

20

Ημερήσιο Δελτίο
Συναλλακτικής Δραστηριότητας

Daily Official List
of Trading Activity

Τετάρτη, 26 Φεβρουαρίου, 2020

Έτος: 141 Αύξων Αριθμός Συνεδρίασης: 39



ATHEXGROUP
Athens Exchange Group

Αποποίηση Ευθύνης:

Η εταιρεία Ελληνικά Χρηματιστήρια-Χρηματιστήριο Αθηνών Ανώνυμη Εταιρεία Συμμετοχών καταβάλλει κάθε δυνατή προσπάθεια ώστε να διασφαλίσει ότι οι πληροφορίες και τα λοιπά στοιχεία που εμφανίζονται στο Ημερήσιο Δελτίο Τιμών (Η.Δ.Τ.) είναι ορθά και πλήρη αλλά δεν έχει καμία ευθύνη για ενδεχόμενο λάθος ή παράλειψη στοιχείων και / ή ευθύνη σχετικά με την ακρίβεια, αξιοπιστία, επικαιροποίηση και πληρότητα των παραπάνω πληροφοριών και στοιχείων ή ευθύνη προερχόμενη άμεσα ή έμμεσα από την χρήση των παραπάνω πληροφοριών.

Η Εταιρία δεν έχει καμία ευθύνη για την ακρίβεια των στοιχείων που περιλαμβάνονται στις ανακοινώσεις των εισηγμένων εταιρειών. Πιθανές προσβολές δικαιωμάτων τρίτων από το περιεχόμενο των ανακοινώσεων συνιστούν αποκλειστική ευθύνη του αποστολέα των ανακοινώσεων.

Όλα τα αναγραφόμενα στο Η.Δ.Τ. στοιχεία παρέχονται μόνο για τους σκοπούς της πληροφόρησης και δεν συνιστούν παροχή επενδυτικών συμβουλών ή πρόσκληση για επένδυση σε κινητές αξίες που διαπραγματεύονται στο Χρηματιστήριο Αθηνών.

Αναγνωρίζεται και συμφωνείται ότι όλα τα δικαιώματα επί των πληροφοριών που εμφανίζονται στο Η.Δ.Τ. θα αποτελούν κυριότητα της εταιρίας και οποιοδήποτε άλλο δικαίωμα συμπεριλαμβανομένου του δικαιώματος πνευματικής ιδιοκτησίας, σήματος κλπ. ανήκουν στο Χρηματιστήριο Αθηνών.

Τα ανωτέρω στοιχεία αποτελούν ιδιοκτησία της Εταιρίας και προστατεύονται σύμφωνα με τις διατάξεις περί πνευματικής ιδιοκτησίας. Απαγορεύεται α) η με οποιοδήποτε τρόπο ή μέσο αναπαραγωγή, αναδημοσίευση, τροποποίηση, αντιγραφή, πώληση, μετάδοση ή διανομή του συνόλου ή μέρους τους, χωρίς αναφορά στην πηγή και β) η εμπορική εκμετάλλευση των στοιχείων από τρίτους.

Η Εταιρία δεν φέρει καμία ευθύνη προερχόμενη άμεσα ή έμμεσα από χρήση ή τυχόν αλλοίωση των ανωτέρω στοιχείων όταν αυτά χρησιμοποιούνται από

Ελληνικά Χρηματιστήρια - Χρηματιστήριο Αθηνών Α.Ε. Συμμετοχών

Λεωφόρος Αθηνών 110, 10442 Αθήνα, Τηλ: (210) 33.66.800, Fax: (210) 32.13.938

www.athexgroup.gr

Χρηματιστηριακό Κέντρο Θεσσαλονίκης

Κατούνη 16-18, Θεσ/νικη 546 25, Τηλ: (2310) 567.667, Fax: (2310) 530.455

Συνεγγυητικό Κεφάλαιο Εξασφάλισης Επενδυτικών Υπηρεσιών

Φειδίου 14-16, Αθήνα 106 78, Τηλ: (210) 33.04.682, Fax: (210) 33.04.155

Επιτροπή Κεφαλαιαγοράς

Κολοκοτρώνη 1 & Σταδίου 1, Αθήνα 105 62, Τηλ: (210) 33.77.100, Fax: (210) 33.77.173

Πίνακας Περιεχομένων

Ενότητα 1: Στατιστικά Στοιχεία Χρεογράφων, Παραγώγων και Δανεισμού

- Οι Αγορές Χρεογράφων Παραγώγων Δανεισμού
- Χρηματιστηριακοί Δείκτες
- Αναλυτικά Στοιχεία Συναλλαγών Αγοράς Χρεογράφων
- Στοιχεία Συναλλαγών Κλάδων Χρηματιστηρίου Αθηνών & Χρηματοοικονομικών Προϊόντων (Δ.Α.Κ.)
- Οι 10 Μετοχές με τη μεγαλύτερη Άνοδο & Πτώση
- Αναλυτικά Στοιχεία Συναλλαγών Αγοράς Παραγώγων

Ενότητα 2: Αναλυτικά Στοιχεία Συναλλαγών Χρεογράφων

- Αναλυτικά Στοιχεία Συναλλαγών Χρεογράφων
- Σημειώσεις Χρεογράφων

Ενότητα 3: Στοιχεία Συναλλαγών Χρεογράφων

- Στοιχεία Συναλλαγών Πακέτων
- Στοιχεία Συναλλαγών Δικαιωμάτων

- Στοιχεία Δανεισμού Τίτλων
- Στοιχεία Συναλλαγών Εκποιήσεων
- Στοιχεία Συναλλαγών Εκποιήσεων Ενσώματων Ονομαστικών Μετοχών
- Στοιχεία Ενεργητικού Διαπραγματεύσιμων Αμοιβαίων Κεφαλαίων (Δ.Α.Κ.)
- Χαρακτηριστικά Διαπραγματεύσιμων Αμοιβαίων Κεφαλαίων (Δ.Α.Κ.)

Ενότητα 4: Ανακοινώσεις

Ενότητα 5: Ομόλογα Διαπραγματεύσιμα στην Αγορά Αξιών Σταθερού Εισοδήματος

- Ομολογιακά Δάνεια Επιχειρήσεων – Οργανωμένη Αγορά (Μετατρέψιμα)
- Ομολογιακά Δάνεια Επιχειρήσεων – Οργανωμένη Αγορά (Μη Μετατρέψιμα)
- Ομόλογα Ελληνικού Δημοσίου
- Έντοκα Γραμμάτια & Zero Coupon Ομόλογα Ελληνικού Δημοσίου
- Ομόλογα Ελληνικού Δημοσίου Διαπραγματεύσιμα με τη Μέθοδο Εκφώνησης - Αντιφώνησης
- Ομόλογα Κρατικών Τραπεζών

Ενότητα 6: Πρόσθετα Στοιχεία Ενημέρωσης

- Πίνακας Μελών Χρηματιστηρίου Αθηνών και Μελών ΕΤ.ΕΚ.
- Πίνακας Μετοχών Υπό Ειδική Διαπραγμάτευση
- Γνωστοποιήσεις Συναλλαγών - Κατάλογος Υπόχρεων Προσώπων

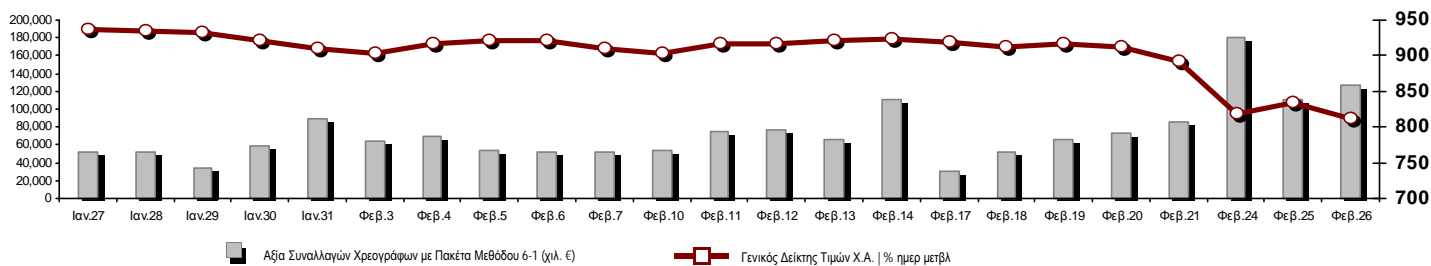
Ενότητα 7: Αναλυτικά Στοιχεία Συναλλαγών Αγοράς Παραγώγων

- Συμβόλαια Μελλοντικής Εκπλήρωσης σε Δείκτες
- Συμβόλαια Μελλοντικής Εκπλήρωσης σε Μετοχές
- Δικαιώματα Προαίρεσης σε Δείκτες
- Δικαιώματα Προαίρεσης σε Μετοχές
- Στοιχεία Συναλλαγών Προϊόντων Δανεισμού

Παράρτημα Α: Κωδικοί και ονομασίες Κλάδων Οικονομικής Δραστηριότητας του Χρηματιστηρίου Αθηνών

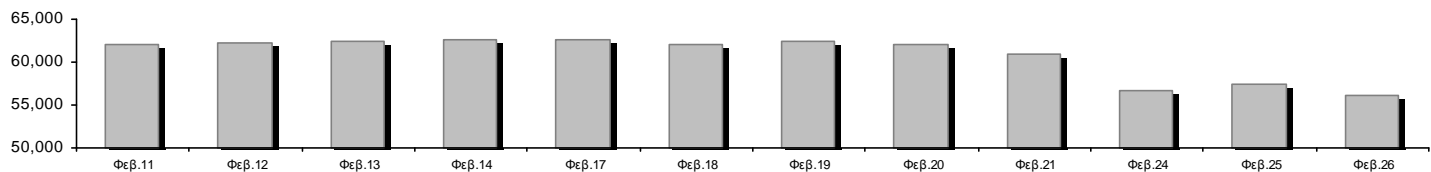
Οι Αγορές Χρεογράφων Παραγώγων Δανεισμού

Γενικός Δείκτης Τιμών και Αξία Συναλλαγών Μετοχών και Παραγώγων

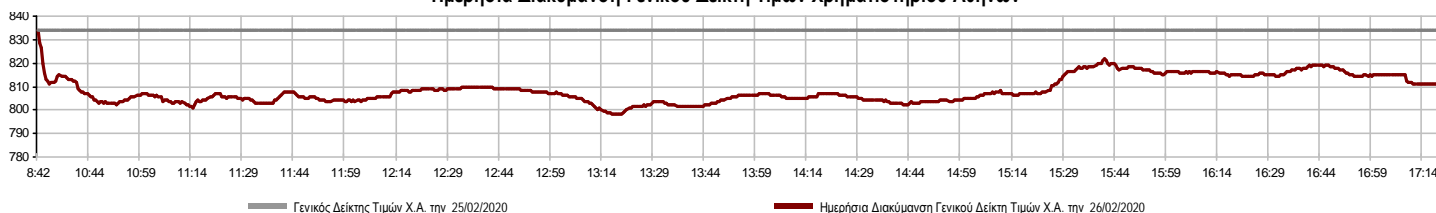


Κεφαλαιοποίηση Χ.Α. (εκατ €) **:	56,120.66		Συνολικές Ανοικτές Θέσεις σε Παράγωγα	326,205
Ημερήσια μεταβολή: εκατ. € %	-1,211.79	-2.11%	Ανοικτές θέσεις σε ΣΜΕ επί Δεικτών % ημερ μετβλ	8,467 2.26%
Μέση ετήσια Κεφ/ποίηση: εκατ. € % Μετβλ. Μέση προηγ. έτος	61,667.31	12.57%	Ανοικτές θέσεις σε ΣΜΕ επί μετοχών % ημερ μετβλ	315,504 -6.83%
Γενικός Δείκτης Τιμών Χ.Α. % ημερ μετβλ	811.34	-2.69%	Ανοικτές θέσεις σε Δικαιώματα επί Δεικτών % ημερ μετβλ	1,448 25.04%
Κεφαλαιοποίηση Γενικού Δείκτη (εκατ. €)	50,713.47		Ανοικτές θέσεις σε Δικαιώματα επί μετοχών % ημερ μετβλ	786 3.83%
Ημερήσια μεταβολή (εκατ. €)	-1,167.88			
Αξία Συναλλαγών Χρεογράφων με Πακέτα Μεθόδου 6-1 (χιλ. €)	127,110.42		Πλήθος Συμβολαίων Παραγώγων:	68,749
Ημερήσια μεταβολή: %	16,643.04	15.07%	Ημερήσια μεταβολή: τμχ %	6,262 10.02%
Μέση Αξία Συν/γών ΥτD: χιλ. € % Μετβλ Μέση προηγ. έτος	76,650.45	16.48%	Μέσος Όγκος Συμβ. ΥτD: % Μετβλ Μέσο προηγ. Έτος	26,090 -37.72%
Αξία Συναλλαγών Πακέτων Μεθόδου 6-1 (χιλ. €)	3,414.00		Πλήθος Πράξεων Παραγώγων:	5,752
Αξία Συναλλαγών Πακέτων Μεθόδου 6-2 & 6-3 (χιλ. €)	2.62		Ημερήσια μεταβολή: πλήθος %	261 4.75%
Αξία Συναλλαγών Ομολόγων (χιλ.€)	1,216.67		Μέσο Πλήθος Πράξεων ΥτD: % Μετβλ Μέσο προηγ. Έτος	2,327 -18.32%
Όγκος Συναλλαγών Χρεογράφων με Πακέτα Μεθόδου 6-1 (χιλ. Τμχ)	50,998.23		Συνολικές Ανοικτές Θέσεις σε Δανεισμό	476,965
Ημερήσια μεταβολή: χιλ. τμχ %	-6,970.32	-12.02%	Ημερήσια μεταβολή: τμχ %	7,223 1.54%
Μέσος Όγκος Συν/γών ΥτD: % Μετβλ Μέσο προηγ. Έτος	34,533.97	8.77%	Πλήθος Συναλλαγών Δανεισμού (Πολυμερής/Διμερής)	59,300
Όγκος Συναλλαγών Πακέτων Μεθόδου 6-1 (χιλ. Τεμάχια)	260.00		Ημερήσια μεταβολή: τμχ %	-90,800
Όγκος Συναλλαγών Πακέτων Μεθόδου 6-2 & 6-3 (χιλ. Τεμάχια)	10.00		Πλήθος Πολυμερών Συναλλαγών	10,600
Όγκος Συναλλαγών Ομολόγων	1,195,510		Πλήθος Διμερών Συναλλαγών	48,700
Πλήθος Πράξεων Χρεογράφων με Πακέτα Μεθόδου 6-1	56,986		Πλήθος Πράξεων Δανεισμού:	26
Ημερήσια μεταβολή: πλήθος %	6,851	13.67%	Ημερήσια μεταβολή: %	12
Μέσο Πλήθος Πράξεων ΥτD: % Μετβλ Μέσο προηγ. Έτος	29,168	7.44%	Πλήθος Πράξεων Πολυμερών Συναλλαγών	22
Πλήθος πακέτων Μεθόδου 6-1	4		Πλήθος Πράξεων Διμερών Συναλλαγών	4
Πλήθος πακέτων Μεθόδου 6-2 & 6-3	1			
Πλήθος συναλλαγών Ομολόγων	77			

Κεφαλαιοποίηση Χ.Α. (εκατ €) **



Ημερήσια Διακύμανση Γενικού Δείκτη Τιμών Χρηματιστηρίου Αθηνών



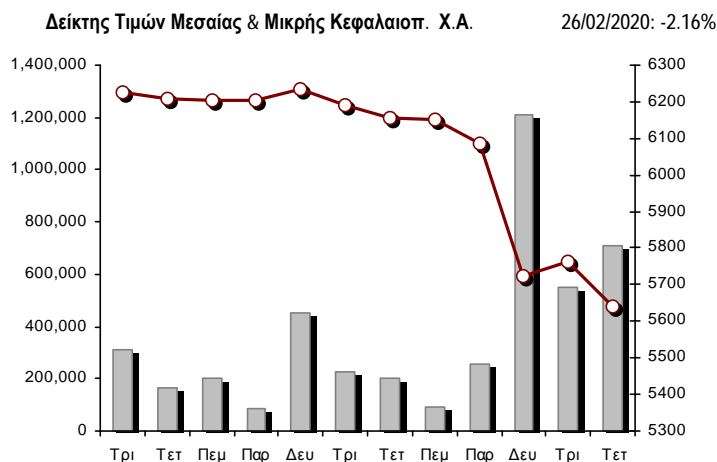
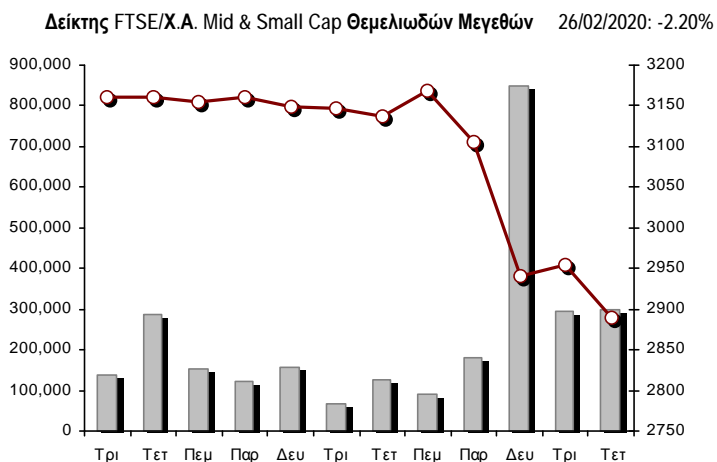
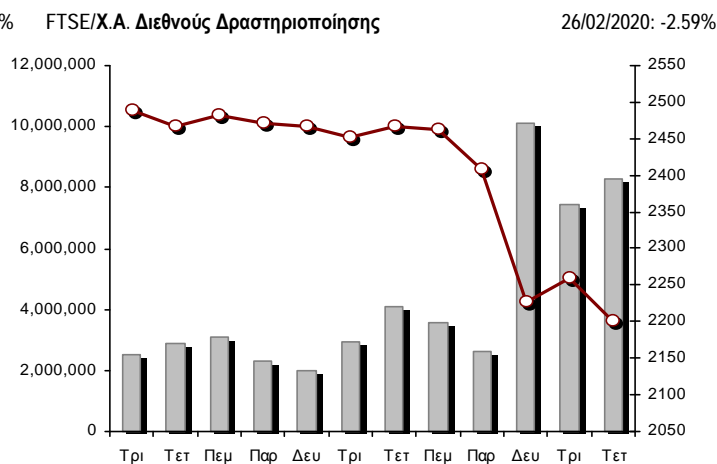
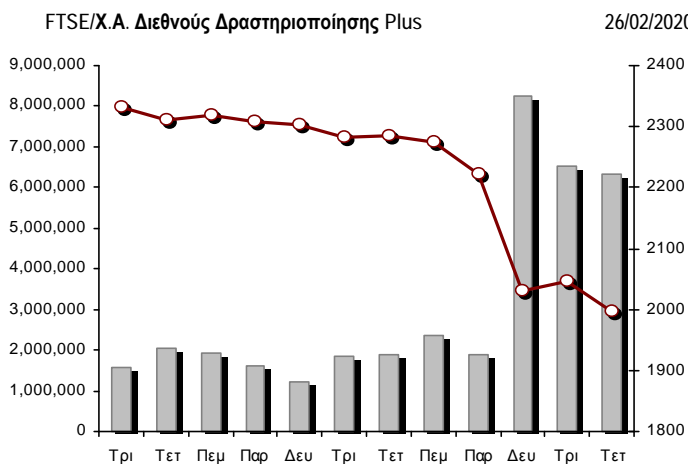
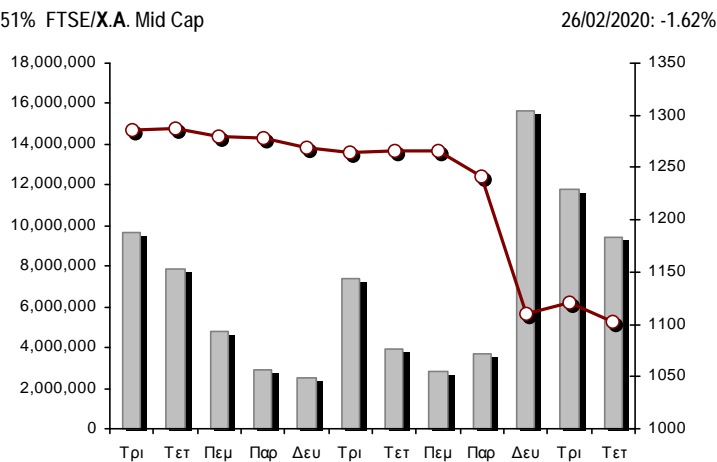
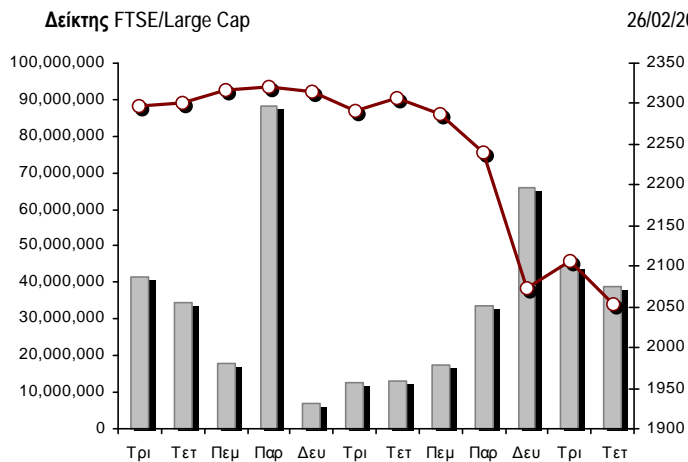
Χρηματιστηριακοί Δείκτες

Όνομασία Δείκτη	26/02/2020	25/02/2020	Δ μον.	Δ %	Κατώτερη	Ανώτερη	Κατ.έτους	Ανωτ.έτους	Ετησ. μεταβ.
Γενικός Δείκτης Τιμών Χ.Α.	811.34	833.81	-22.47	-2.69%	798.28	833.81	798.28	949.20	-11.49%
FTSE/X.A. Large Cap	2,053.28	2,106.08	-52.80	-2.51%	2,020.69	2,106.08	2,020.69	2,371.26	-10.65%
FTSE/X.A. Mid Cap	1,102.22	1,120.42	-18.20	-1.62%	1,070.29	1,120.42	1,070.29	1,298.86	-7.78%
FTSE/X.A.-Χ.Α.Κ. Τραπεζικός Δείκτης	520.10	542.85	-22.75	-4.19%	508.02	542.85	508.02	673.55	-22.37%
FTSE/X.A. Διεθνούς Δραστηριοποίησης Plus	1,995.82	2,046.67	-50.85	-2.48%	1,952.26	2,046.67	1,952.26	2,435.50	-13.93%
FTSE/X.A. Διεθνούς Δραστηριοποίησης	2,201.34	2,259.80	-58.46	-2.59%	2,155.91	2,259.80	2,155.91	2,560.38	-11.32%
FTSE/X.A. Mid & Small Cap Θεμελιωδών Μεγεθών	2,890.10	2,955.16	-65.06	-2.20%	2,852.48	2,955.16	2,852.48	3,205.70	-2.88%
Δείκτης Τιμών Μεσαίας & Μικρής Κεφαλαιοπ. Χ.Α.	5,639.86	5,764.56	-124.70	-2.16%	5,530.50	5,770.52	5,530.50	6,324.97	-5.00%
FTSE/X.A. Δείκτης Αγοράς	508.84	521.78	-12.94	-2.48%	500.66	521.78	500.66	587.56	-10.55%
Δείκτης FTSE Med	5,052.05	5,013.04	39.01	0.78%			4,961.14	5,342.28	1.47%
Δείκτης Συνολικής Απόδοσης Γενικού Δείκτη Χ.Α.	1,330.90	1,367.77	-36.87	-2.70%	1,309.48	1,367.77	1,309.48	1,557.05	-11.01%
FTSE/X.A. Large Cap Συνολικής Απόδοσης	3,074.29	3,153.35	-79.06	-2.51%			3,074.29	3,542.27	-9.93%
FTSE/X.A. Large Cap Net Συνολικής Απόδοσης	939.12	963.27	-24.15	-2.51%	924.21	963.27	924.21	1,084.55	-9.97%
FTSE/X.A. Mid Cap Συνολικής Απόδοσης	1,343.61	1,365.80	-22.19	-1.62%			1,343.61	1,582.98	-7.78%
FTSE/X.A.-Χ.Α.Κ. Τραπεζικός Δείκτης Συνολ. Απόδ.	455.45	475.38	-19.93	-4.19%			452.01	588.56	-22.37%
Ελληνικός Δείκτης Mid & Small Cap	1,109.80	1,143.10	-33.30	-2.91%	1,090.44	1,143.10	1,090.44	1,312.90	-11.46%
FTSE/X.A. Τράπεζες	687.18	717.24	-30.06	-4.19%	671.21	717.24	671.21	889.92	-22.37%
FTSE/X.A. Ασφάλειες	1,913.40	1,945.29	-31.89	-1.64%	1,885.50	1,945.29	1,861.58	2,088.80	-5.51%
FTSE/X.A. Χρηματοοικονομικές Υπηρεσίες	944.62	986.11	-41.49	-4.21%	940.46	986.11	940.46	1,123.81	-5.24%
FTSE/X.A. Βιομηχανικά Προϊόντα & Υπηρεσίες	2,092.65	2,150.21	-57.56	-2.68%	2,039.99	2,150.21	2,039.99	2,712.84	-18.31%
FTSE/X.A. Εμπόριο	61.86	64.08	-2.22	-3.46%	60.29	64.08	60.29	75.77	-11.17%
FTSE/X.A. Ακίνητης Περιουσίας	4,917.07	5,039.88	-122.81	-2.44%	4,729.11	5,039.88	4,729.11	5,826.74	-10.03%
FTSE/X.A. Προσωπικά & Οικιακά Προϊόντα	8,427.59	8,763.05	-335.46	-3.83%	8,210.27	8,763.05	8,183.18	10,280.00	-14.09%
FTSE/X.A. Τρόφιμα & Ποτά	11,688.22	11,743.43	-55.21	-0.47%	11,444.93	11,743.43	11,264.09	13,004.12	3.77%
FTSE/X.A. Πρώτες Ύλες	5,938.49	6,081.68	-143.19	-2.35%	5,680.57	6,089.00	5,680.57	7,435.44	-8.04%
FTSE/X.A. Κατασκευές & Υλικά	2,601.61	2,707.89	-106.28	-3.92%	2,601.61	2,707.89	2,601.61	3,344.96	-15.62%
FTSE/X.A. Πετρέλαιο & Αέριο	4,096.99	4,230.83	-133.84	-3.16%	4,077.75	4,230.83	4,077.75	5,154.35	-18.85%
FTSE/X.A. Χημικά	8,116.16	8,094.75	21.41	0.26%	7,793.61	8,139.33	7,793.61	9,442.19	-8.45%
FTSE/X.A. Ταξίδια & Αναψυχή	1,834.83	1,869.56	-34.73	-1.86%	1,821.95	1,869.56	1,796.55	2,084.49	-5.41%
FTSE/X.A. Τεχνολογία	854.51	874.28	-19.77	-2.26%	829.27	874.28	829.27	1,029.21	-5.10%
FTSE/X.A. Τηλεπικοινωνίες	3,688.44	3,743.49	-55.05	-1.47%	3,564.58	3,743.49	3,564.58	3,960.95	-6.03%
FTSE/X.A. Υπηρεσίες Κοινής Ωφέλειας	3,125.68	3,213.99	-88.31	-2.75%	3,033.80	3,213.99	3,008.62	3,447.76	-1.88%
FTSE/X.A. Υγεία	499.33	502.08	-2.75	-0.55%	498.64	504.83	482.83	508.96	-1.09%
Δείκτης Όλων των Μετοχών Χ.Α.	197.86	202.13	-4.27	-2.11%	197.86	197.86	197.86	223.49	-8.25%
Ελληνικός Δείκτης Εταιρικών Ομολόγων	119.87	120.39	-0.52	-0.44%			119.87	121.22	-0.34%
Ελληνικός Δείκτης Τιμών Εταιρικών Ομολόγων	94.91	95.34	-0.43	-0.45%			94.91	96.15	-0.83%

Σημείωση 1: Το κλείσιμο των Δεικτών FTSE/Med 100, Ελληνικός Δείκτης Εταιρικών Ομολόγων και, Ελληνικός Δείκτης Τιμών Εταιρικών Ομολόγων αφορούν την συνεδρίαση της 24/02/2020.

Σημείωση 2: Ο Ελληνικός Δείκτης Mid & Small Cap είναι Customized δείκτης υπολογιζόμενος από το Χρηματιστήριο Αθηνών.

Χρηματιστηριακοί Δείκτες



■ Όγκος συναλλαγών δεικτών

— Τιμές κλεισίματος δεικτών

Αναλυτικά Στοιχεία Συναλλαγών Αγοράς Χρεογράφων

	Όλα τα Χρεόγραφα	Κύρια Αγορά	Επιτήρηση	Διαπραγματεύσιμα Αμοιβαία Κεφάλαια
Σύνολα	137	117	19	1
Ανοδικές / Καθοδικές / Σταθερές:	23 / 89 / 25	21 / 82 / 14	2 / 6 / 11	0 / 1 / 0
Κεφαλαιοποίηση Χ.Α. (εκατ €) **	56,120.66	55,819.98	300.68	
Μέση Ημερήσια Αξία Συνγών (χιλ. €)	76,650.45	76,447.72	155.86	105.48
Αξία Συναλλαγών	127,113.04	126,656.90	120.78	335.36
Κύριος Πίνακας:	123,696.42	123,240.28	120.78	335.36
Προσυμφωνημένων Συναλλαγών 6_1_2_3:	3,416.62	3,416.62	0.00	0.00
Πίνακας Εκποιήσεων:	0.00	0.00	0.00	0.00
Πίνακας Ειδικών Όρων:	0.00	0.00	0.00	0.00
Μέσος Ημερήσιος Όγκος Συναλλαγών	34,533,975	33,724,036	820,964	4,479
Όγκος Συναλλαγών	51,008,229	50,369,878	622,432	15,919
Κύριος Πίνακας:	50,738,229	50,099,878	622,432	15,919
Προσυμφωνημένων Συναλλαγών 6_1_2_3:	270,000	270,000	0	0
Πίνακας Εκποιήσεων:	0	0	0	0
Πίνακας Ειδικών Όρων:	0	0	0	0
Μέσο Ημερήσιο Πλήθος Πράξεων	29,168	28,985	180	4
Αριθμός Πράξεων	56,987	56,763	214	10
Κύριος Πίνακας:	56,982	56,758	214	10
Προσυμφωνημένων Συναλλαγών 6_1_2_3:	5	5	0	0
Πίνακας Εκποιήσεων:	0	0	0	0
Πίνακας Ειδικών Όρων:	0	0	0	0

Στοιχεία Συναλλαγών Κλάδων Χρηματιστηρίου Αθηνών & Χρηματοοικονομικών Προϊόντων (Δ.Α.Κ.)

Κωδικός	Κλάδοι	Ανοδικές / Καθοδικές / Σταθερές	Αριθμός Πράξεων	Όγκος Συναλλαγών	Αξία Συναλλαγών	% στη Συνολική Αξία
12000	- Χρηματοοικονομικά Προϊόντα	0 / 1 / 0	10	15,919	335,361.37	0.26%
3510	- Ακίνητη Περιουσία	1 / 6 / 2	1,782	789,517	4,938,810.94	3.89%
3030	- Ασφάλειες	0 / 1 / 0	140	27,260	130,471.74	0.10%
5020	- Βιομηχανικά Προϊόντα & Υπηρεσίες	2 / 16 / 3	4,936	2,155,239	10,728,748.04	8.44%
4040	- Εμπόριο	0 / 6 / 1	620	159,112	647,333.25	0.51%
6010	- Ενέργεια	0 / 4 / 0	3,666	558,542	6,410,164.74	5.04%
4020	- Καταναλωτικά Προϊόντα & Υπηρεσίες	1 / 4 / 4	4,001	1,175,666	8,376,047.10	6.59%
5010	- Κατασκευές & Υλικά Κατασκευών	2 / 9 / 3	4,109	2,497,220	4,577,541.35	3.60%
4030	- Μέσα Ενημέρωσης	0 / 1 / 1	53	69,619	15,298.24	0.01%
4520	- Προσωπική Φροντίδα, Φάρμακα & Παντοπωλεία	2 / 1 / 0	419	54,906	228,450.82	0.18%
5510	- Πρώτες Ύλες	4 / 9 / 1	1,150	429,903	901,904.45	0.71%
4050	- Ταξίδια και Αναψυχή	1 / 5 / 2	6,044	2,350,847	16,995,282.61	13.37%
1010	- Τεχνολογία	2 / 5 / 1	816	243,675	672,394.82	0.53%
1510	- Τηλεπικοινωνίες	2 / 2 / 1	4,031	1,917,757	22,204,044.79	17.47%
3010	- Τράπεζες	0 / 6 / 0	18,266	29,517,000	38,289,323.37	30.12%
4510	- Τρόφιμα, Ποτά & Καπνοβιομηχανίες	2 / 4 / 6	367	446,458	2,045,598.12	1.61%
2010	- Υγεία	2 / 2 / 0	104	181,113	71,814.91	0.06%
6510	- Υπηρεσίες Κοινής Ωφέλειας	1 / 4 / 0	4,466	2,038,393	8,096,977.91	6.37%
3020	- Χρηματοοικονομικές Υπηρεσίες	1 / 3 / 0	1,976	6,112,783	1,447,224.41	1.14%

Οι 10 Μετοχές με τη μεγαλύτερη Άνοδο & Πτώση

Κύρια Αγορά

Μετοχές με τη μεγαλύτερη Θετική μεταβολή τιμής	Τιμή κλεισ.	Μεταβ.	Μετοχές με τη μεγαλύτερη Αρνητική μεταβολή τιμής	Τιμή κλεισ.	Μεταβ.
ΤΕΧΝΙΚΗ ΟΛΥΜΠΙΑΚΗ (ΚΟ)	2.5	9.65% #	ΤΖΙΡΑΚΙΑΝ ΠΡΟΦΙΛ (ΚΟ)	3.46	-7.49% α
ΙΚΤΙΝΟΣ ΕΛΛΑΣ (ΚΟ)	1.028	8.90% #	ΑΤΤΙΣΑ BANK Α.Τ.Ε. (ΚΟ)	0.27	-6.90% α
ΕΚΤΕΡ (ΚΟ)	1.115	2.77% #	REDS (ΚΟ)	1.23	-6.82% α
SPACE HELLAS (ΚΟ)	5.18	2.37% #	ΑΕΡΟΠΟΡΙΑ ΑΙΓΑΙΟΥ (ΚΟ)	7.16	-6.16% α
ΙΝΤΡΑΛΟΤ (ΚΟ)	0.245	2.08% #	ΑΛΡΗΑ BANK (ΚΟ)	1.502	-5.89% α
ΠΛΑΣΤΙΚΑ ΘΡΑΚΗΣ (ΚΟ)	1.835	1.94% #	ΒΥΤΕ COMPUTER (ΚΟ)	0.91	-5.21% α
PROFILE (ΚΟ)	3.94	1.28% #	JUMBO (ΚΟ)	15.57	-5.06% α
ΣΑΡΑΝΤΗΣ ΓΡ. (ΚΟ)	7.92	0.76% #	ΠΕΙΡΑΙΩΣ ΤΡΑΠΕΖΑ (ΚΟ)	2.46	-5.02% α
ΙΑΤΡΙΚΟ ΑΘΗΝΩΝ (ΚΟ)	1.94	0.26% #	ΓΕΚ ΤΕΡΝΑ (ΚΟ)	7.02	-4.75% α
ΕΥΑΘ (ΚΟ)	4.36	0.23% #	ΑΥΤΟHELLAS (ΚΟ)	6.98	-4.38% α

Μετοχές με τη μεγαλύτερη Αξία Συναλλαγών	Αξία (χιλ. €)	Μεταβ.	Μετοχές με το μεγαλύτερο Όγκο Συναλλαγών	Όγκος	Μεταβ.
ΟΤΕ (ΚΟ)	22,029.72	-1.47% α	ΤΡΑΠΕΖΑ EUROBANK ERGASIAS (ΚΟ)	14,791,267	-3.36% α
ΟΠΑΠ (ΚΟ)	15,501.32	-1.33% α	ΑΛΡΗΑ BANK (ΚΟ)	6,056,281	-5.89% α
ΕΘΝΙΚΗ ΤΡΑΠΕΖΑ (ΚΟ)	10,977.08	-2.02% α	MARFIN INVESTMENT GROUP (ΚΟ)	5,909,204	-3.96% α
ΤΡΑΠΕΖΑ EUROBANK ERGASIAS (ΚΟ)	10,037.06	-3.36% α	ΕΘΝΙΚΗ ΤΡΑΠΕΖΑ (ΚΟ)	4,556,630	-2.02% α
ΜΥΤΙΛΗΝΑΙΟΣ (ΚΟ)	9,241.98	-2.62% α	ΠΕΙΡΑΙΩΣ ΤΡΑΠΕΖΑ (ΚΟ)	3,039,316	-5.02% α
ΑΛΡΗΑ BANK (ΚΟ)	9,156.56	-5.89% α	ΟΤΕ (ΚΟ)	1,673,578	-1.47% α
ΠΕΙΡΑΙΩΣ ΤΡΑΠΕΖΑ (ΚΟ)	7,418.35	-5.02% α	ΕΛΛΑΚΤΩΡ (ΚΟ)	1,536,735	-4.34% α
JUMBO (ΚΟ)	6,952.27	-5.06% α	ΟΠΑΠ (ΚΟ)	1,391,579	-1.33% α
LAMDA DEVELOPMENT(ΚΟ)	4,709.90	-2.14% α	ΜΥΤΙΛΗΝΑΙΟΣ (ΚΟ)	1,193,033	-2.62% α
ΜΟΤΟΡ ΟΪΛ (ΚΟ)	4,324.38	-3.93% α	ΔΕΗ (ΚΟ)	1,081,065	-1.52% α

Σημείωση: Απεικονίζονται οι Μετοχές που δεν ανήκουν στις Κατηγορίες Χαμηλής Διασποράς και Επιτήρησης και πραγματοποιήσαν κατά τη διάρκεια της συνεδρίασης Αξία Συναλλαγών μεγαλύτερη από 10,000 Ευρώ.

Αναλυτικά Στοιχεία Συναλλαγών Αγοράς Παραγώγων

	Αριθμός Πράξεων	Όγκος	Ανοικτές θέσεις
Σ.Μ.Ε. σε Δείκτες	611	3,541	8,467
FTSE/X.A. Large Cap	611	3,541	8,467
Σ.Μ.Ε. σε Μετοχές	5,099	64,852	315,504
ΑΔΜΗΕ ΣΥΜΜΕΤΟΧΩΝ Α.Ε. (ΚΟ)	96	422	9,102
ALPHA BANK (ΚΟ)	582	13,495	24,284
ΑΤΤΙΚΑ BANK Α.Τ.Ε. (ΚΟ)	13	1,155	7,483
COCA-COLA HBC AG (ΚΟ)	17	51	413
CEENERGY HOLDINGS (ΚΑ)	55	542	7,875
ΕΛΛΑΚΤΩΡ (ΚΟ)	270	2,818	18,664
ΤΡΑΠΕΖΑ EUROBANK ERGASIAS (ΚΟ)	421	9,966	61,937
ΕΥΔΑΠ (ΚΟ)	57	123	1,073
FOURLIS ΣΥΜΜΕΤΟΧΩΝ (ΚΟ)	4	10	65
ΓΕΚ ΤΕΡΝΑ (ΚΟ)	54	182	6,934
ΕΛΛΗΝ. ΧΡΗΜΑΤΙΣΤΗΡΙΑ-Χ.Α. (ΚΟ)	58	139	3,240
ΕΛΛΗΝΙΚΑ ΠΕΤΡΕΛΑΙΑ (ΚΟ)	147	328	2,316
INTRACOM HOLDINGS (ΚΟ)	26	160	4,128
ΙΝΤΡΑΛΟΤ (ΚΟ)	80	362	5,124
JUMBO (ΚΟ)	93	156	590
LAMDA DEVELOPMENT(ΚΟ)	97	399	2,536
MARFIN INVESTMENT GROUP (ΚΟ)	156	6,943	72,420
ΜΟΤΟΡ ΟΪΛ (ΚΟ)	42	151	1,000
ΜΥΤΙΛΗΝΑΙΟΣ (ΚΟ)	548	2,440	12,803
ΕΘΝΙΚΗ ΤΡΑΠΕΖΑ (ΚΟ)	585	11,670	24,602
ΟΠΑΠ (ΚΟ)	135	715	1,837
ΟΤΕ (ΚΟ)	235	1,807	3,527
ΟΛΠ (ΚΟ)	25	255	593
ΠΕΙΡΑΙΩΣ ΤΡΑΠΕΖΑ (ΚΟ)	502	5,803	20,136
ΔΕΗ (ΚΟ)	391	3,139	12,900
ΤΕΡΝΑ ΕΝΕΡΓΕΙΑΚΗ (ΚΟ)	310	1,388	3,092
ΤΙΤΑΝ CEMENT (ΚΑ)	28	56	132
ΒΙΟΗΑΛCO SA/NV (ΚΑ)	72	177	6,698
Δικαιώματα σε Δείκτες	37	324	1,448
FTSE/X.A. Large Cap	37	324	1,448
Δικαιώματα σε Μετοχές	5	32	786
ALPHA BANK (ΚΟ)	0	0	50
ΕΘΝΙΚΗ ΤΡΑΠΕΖΑ (ΚΟ)	0	0	238
ΟΠΑΠ (ΚΟ)	0	0	87
ΟΤΕ (ΚΟ)	3	20	93
ΠΕΙΡΑΙΩΣ ΤΡΑΠΕΖΑ (ΚΟ)	1	2	58
ΔΕΗ (ΚΟ)	1	10	260
Συνολική Δραστηριότητα	5,752	68,749	326,205

Σημειώσεις Χρεογράφων

Κωδικός	Κείμενο σημείωσης
()	- Προσαρμοσμένα Μέρισματα λόγω διανομής Δωρεάν μετοχών.
*	- Τελευταία προσαρμοσμένη τιμή κλεισίματος.
[1]	- Καθαρά μέρισματα.
[2]	- Στη στήλη "Ημερ. Αποκοπής τελευταίου δικαιώματος" αναφέρεται η Ημερομηνία εισαγωγής για Νέες Εταιρείες.
[3]	- Η Χρηματιστηριακή αξία αναφέρεται στο σύνολο των μετοχών
[4]	- Η κωδικοποίηση των Κλάδων Οικονομικής Δραστηριότητας του Χ.Α. παρουσιάζονται στο Παράρτημα Α
[5]	- Η Χρηματιστηριακή Αξία αναφέρεται στο σύνολο των κατηγοριών μετοχών (εφόσον έχουν εισαχθεί περισσότερες της μιας κατηγορίες) και δεν αναφέρεται σε επιμέρους κατηγορίες μετοχών μιας εταιρείας.
[6]	- P/E μεγαλύτερο του 100
[7]	- Τελευταία εικόνα του Βιβλίου Εντολών πριν το τέλος της συνεδρίασης
[8]	- Στην Αξία Συναλλαγών των Μετοχών περιλαμβάνονται όλοι οι τύποι Πακέτων
4750	- Μεταφορά στην Κατηγορία Επιτήρησης από 8/4/2011.
4865	- Αναστολή διαπραγμάτευσης από 2/4/2012.
4887	- Μεταφορά στην Κατηγορία Επιτήρησης από 10/4/2012.
4912	- Μεταφορά στην κατηγορία Επιτήρησης από 31/7/2012.
4914	- Αναστολή διαπραγμάτευσης από 31/8/2012.
4918	- Αναστολή διαπραγμάτευσης από 31/8/2012.
4955	- Μεταφορά στην Επιτήρηση από 5/4/2013.
4956	- Μεταφορά στην Επιτήρηση από 5/4/2013.
4957	- Μεταφορά στην Επιτήρηση από 5/4/2013.
4958	- Μεταφορά στην Επιτήρηση από 5/4/2013.
4959	- Μεταφορά στην Επιτήρηση από 5/4/2013.
5080	- Μεταφορά στην κατηγορία Επιτήρησης από 05/12/2014.
5093	- Μεταφορά στην Κατηγορία Επιτήρησης από 8/4/2015.
5095	- Μεταφορά στην Επιτήρηση από 09/04/2015.
5101	- Αναστολή διαπραγμάτευσης από 1/9/2015.
5110	- Αναστολή διαπραγμάτευσης από 08/03/2016.
5112	- Μεταφορά στην Κατηγορία Επιτήρησης από 15/04/2016.
5115	- Μεταφορά στην Κατηγορία Επιτήρησης από 15/04/2016.
5123	- Μεταφορά στην Κατηγορία Επιτήρησης από 01/04/2016.
5130	- Αναστολή διαπραγμάτευσης από 18/04/2017.
5136	- Αναστολή διαπραγμάτευσης από 02/05/2017.
5141	- Μεταφορά στην Κατηγορία Επιτήρησης από 10/05/2017.
5153	- Αναστολή διαπραγμάτευσης από 03/10/2017.
5154	- Αναστολή διαπραγμάτευσης από 03/10/2017.
5156	- Μεταφορά στην κατηγορία Επιτήρησης από 11/12/2017.
5160	- Μεταφορά στην Κατηγορία Επιτήρησης από 15/04/2016.
5161	- Μεταφορά στην κατηγορία Επιτήρησης από τις 25/11/2011.
5162	- Μεταφορά στην Κατηγορία Επιτήρησης από 21/12/2009.
5165	- Μεταφορά στην Κατηγορία Επιτήρησης από 15/02/2018.
5171	- Αναστολή διαπραγμάτευσης από 30/04/2018.
5172	- Αναστολή διαπραγμάτευσης από 30/04/2018.
5174	- Αναστολή διαπραγμάτευσης από 02/05/2018.
5178	- Μεταφορά στην Κατηγορία Επιτήρησης από 11/05/2018.
5179	- Αναστολή διαπραγμάτευσης από 25/05/2018.
5190	- Μεταφορά στην Κατηγορία Επιτήρησης από 01/10/2018.
5191	- Αναστολή διαπραγμάτευσης από 02/10/2018.
5192	- Αναστολή διαπραγμάτευσης από 02/10/2018.
5193	- Μεταφορά στην κατηγορία Επιτήρησης από 25/10/2018.
5194	- Μεταφορά στην κατηγορία Επιτήρησης από 25/10/2018.
5195	- Μεταφορά στην κατηγορία Επιτήρησης από 25/10/2018.
5197	- Μεταφορά στην κατηγορία Επιτήρησης από 07/11/2018.
5205	- Αναστολή διαπραγμάτευσης από 02/05/2019.

Σημειώσεις Χρεογράφων

Κωδικός	Κείμενο σημείωσης
5206	- Αναστολή διαπραγμάτευσης από 02/05/2019.
5207	- Μεταφορά στην Επιτήρηση από 13/05/2019.
5216	- Αναστολή διαπραγμάτευσης από 01/10/2019.
5217	- Αναστολή διαπραγμάτευσης από 01/10/2019.
5228	- Σε εξέλιξη AMK με καταβολή μετρητών έως και 06/03/2020. Περίοδος άσκησης δικαιώματος: 26/02/2020 - 11/03/2020.

Στοιχεία Συναλλαγών Πακέτων

Χρεόγραφο	Όγκος πακέτου	Τιμή πακέτου	Αξία πακέτου	Ώρα έγκρισης	Σημείωση
ΟΤΕ (ΚΟ)	35,000	13.00	455,000.00	11:50:42	20
ΟΤΕ (ΚΟ)	100,000	13.06	1,305,500.00	13:04:17	20
ΟΤΕ (ΚΟ)	100,000	13.24	1,323,500.00	15:54:26	20
ΙΝΤΡΑΛΟΤ (ΚΟ)	10,000	0.262	2,620.00	16:19:22	18
ΟΤΕ (ΚΟ)	25,000	13.20	330,000.00	16:48:06	20

Σημειώσεις πακέτων

- 9 - Μέθοδος 6-1 / Ειδική Χρέωση
- 10 - Μέθοδος 6-1 / Ειδική Χρέωση, Αυθημερόν Διακανονισμός
- 14 - Μέθοδος 6-3 / Πακέτο Αποκατάστασης, Ατελής αγορά και Πώληση
- 18 - Μέθοδος 6-2 / SPOT 1
- 19 - Μέθοδος 6-2 / SPOT 2
- 20 - Μέθοδος 6-1 και Μέθοδος 6-1 Αυθημερόν Διακανονισμός
- 21 - Άλλη Προσυμφωνημένη

Στοιχεία Συναλλαγών Δικαιωμάτων

Ημερ. αποκοπής	Έναρξη εξάσκησης	Λήξη εξάσκησης	Λήξη διαπραγμάτευσης	Δικαιώματα	Κατωτ Τιμή	Ανωτ Τιμή	Τιμή κλεισ.	Τελευταία ζήτηση	Τελευταία προσφορά	Όγκος	Πράξεις	Αξία Συναλλαγών
21/02/2020	26/02/2020	11/03/2020	06/03/2020	ΕΠΙΧΕΙΡΗΣΕΙΣ ΗΧΟΥ ΚΑΙ ΕΙΚΟΝΟΣ Α.	0.001	0.006	0.001	---	---	267.300	31	243.65

Στοιχεία Συναλλαγών Εκποιήσεων

Χρεόγραφα	Τύπος Χρεογράφου	Όγκος Συναλλαγών	Αριθμός Πράξεων	Αξία Συναλλαγών	Σημείωση
Δεν πραγματοποιήθηκαν Εκποιήσεις Μετοχών.					

Σημειώσεις Εκποιήσεων

- 1 - Κανονική Εκποίηση.
- 2 - Εκποίηση Ενσώματων Ονομαστικών Μετοχών.
- 3 - Εκποίηση Αδιάθετων Κλασματικών Υπολοίπων.

Στοιχεία Συναλλαγών Εκποιήσεων Ενσώματων Ονομαστικών Μετοχών

Χρεόγραφα	Ημερ/νία έναρξης	Ημερ/νία λήξης	Αρχικό πλήθος	Διαθέσιμο πλήθος	Ημερομηνία	Μέση τιμή (ημέρας)	Μέση τιμή (περιόδου)	Αριθμός Πράξεων	Όγκος Συναλλαγών	Αξία Συναλλαγών
-----------	------------------	----------------	---------------	------------------	------------	--------------------	----------------------	-----------------	------------------	-----------------

Δεν πραγματοποιήθηκαν Εκποιήσεις Ενσώματων Ονομαστικών Μετοχών.

Σημειώσεις Εκποιήσεων

Σύμφωνα με την Απόφαση 1/380/04.05.2006 της Επιτροπής Κεφαλαιαγοράς εκποιούνται μέσω του Χρηματιστηρίου Αθηνών με επιμέλεια της εκδότριας εταιρείας, οι ενσώματες ονομαστικές μετοχές που δεν έχουν κατατεθεί στην εκδότρια προς αποϋλοποίηση. Η εκποίηση διενεργείται σύμφωνα με τον τρόπο που ορίζεται στο άρθρο 99Α του Κανονισμού του Χρηματιστηρίου Αθηνών.

Στοιχεία Ενεργητικού Διαπραγματεύσιμων Αμοιβαίων Κεφαλαίων (Δ.Α.Κ.)

	Ημερομηνία συναλλαγών	Δημιουργία / Εξαγορά	Αριθ. Μερ. (T-1)	Νέα Μερ. (T-1)	Εξαγορασθ. Μερ. (T-1)	Μερίδια (T) [1]	Αξία Ενεργητικού [2]	Καθαρή Τιμή	Μέρισμα/Μερίδι	Ημερ. Αποκοπής
ALPHA ETF FTSE Athex Large Cap	26/02/2020	5,000	812,382	---	---	812,382	17,692,460.00	21.7785	0.43	30/06/2018

Σημειώσεις Δ.Α.Κ.

[1] - Αριθμ. μεριδίων (T) = Αριθμ. μεριδίων (T-1) + Νεοεκδιθέντα μερίδια (T-1) - Εξαγορασθέντα μερίδια (T-1)

[2] - Περιλαμβάνονται και τα μερίδια που δημιουργήθηκαν / εξαγοράσθηκαν την ημέρα T-1.

Περιγραφή	Στοιχεία
Όνομασία Δ.Α.Κ.	ALPHA ETF FTSE Athex Large Cap
Σύμβολο Δ.Α.Κ. (GR)	ΑΔΑΚ
Σύμβολο Δ.Α.Κ. (EN)	AETF
ISIN Δ.Α.Κ.	GRF000153004
Κατηγορία Διαπραγμάτευσης	Διαπραγματεύσιμα Αμοιβαία Κεφάλαια (Δ.Α.Κ.)
Τύπος Δ.Α.Κ.	Μετοχών
Τρόπος διαχείρισης	Παθητικός
Επενδυτική Στρατηγική	Σκοπός της επενδυτικής πολιτικής του Αμοιβαίου Κεφαλαίου είναι η αναπαραγωγή της αποδόσεως του Δείκτη FTSE/X.A. Large Cap του Χρηματιστηρίου Αθηνών σε όρους Ευρώ, ακολουθώντας πλήρως και πανομοιότυπως τη σύνθεση του υποκείμενου Δείκτη.
Εκδότης	ΑΛΦΑ ASSET MANAGEMENT Α.Ε.Δ.Α.Κ.
Εταιρεία Διαχείρισης	ΑΛΦΑ ASSET MANAGEMENT Α.Ε.Δ.Α.Κ.
Ειδικοί Διαπραγματευτές	ΑΛΦΑ FINANCE Α.Χ.Ε.Π.Ε.Υ. , ΕΘΝΙΚΗ ΧΡΗΜΑΤΙΣΤΗΡΙΑΚΗ Α.Χ.Ε.Π.Ε.Υ.
Θεματοφύλακας	ΑΛΦΑ ΤΡΑΠΕΖΑ Α.Ε.
Σύμβολο Δείκτη (GR)	FTSE
Σύμβολο Δείκτη (EN)	FTSE
Όνομασία Δείκτη	FTSE/X.A. Large Cap
ISIN Δείκτη	GRI99201A006
Κλάσμα Δείκτη [1]	1/100
Αρχική Τιμή Μεριδίου	21.76
Συνολικός Αριθμός Μεριδίων [2]	812,382
Ημερομηνία πρώτης Έκδοσης	14/01/2008
Ημερομηνία έναρξης Διαπραγμάτευσης	24/01/2008
Νόμισμα Διαπραγμάτευσης	ΕΥΡΩ
Νόμισμα Ενεργητικού	ΕΥΡΩ
Αρχική Αξία Ενεργητικού [3]	3,000,000.00
Αριθμ. Μεριδίων για Δημιουργία-Εξαγορά [4]	5,000
Αμοιβή Διαχείρισης	0.375

Σημειώσεις Δ.Α.Κ.

- [1] - Το κλάσμα της τιμής του δείκτη που αποτελεί η τιμή της πρώτης έκδοσης
- [2] - Ο αριθμός μεριδίων που διαπραγματεύθηκαν στο Χρηματιστήριο την ημέρα T
- [3] - Η αξία του ενεργητικού κατά την έκδοση
- [4] - Ο αριθμός μεριδίων που απαιτείται κατά τη διαδικασία δημιουργίας εξαγοράς

ΑΝΑΚΟΙΝΩΣΕΙΣ

ΕΤΑΙΡΙΚΕΣ ΠΡΑΞΕΙΣ

ΕΠΙΧΕΙΡΗΣΕΙΣ ΗΧΟΥ ΚΑΙ ΕΙΚΟΝΟΣ Α.Ε.

Από 26/02/2020, εισάγονται προς διαπραγμάτευση στο Χρηματιστήριο Αθηνών τα 102.847.472 δικαιώματα (ΑΒΕΔ) της εταιρίας «ΕΠΙΧΕΙΡΗΣΕΙΣ ΗΧΟΥ ΚΑΙ ΕΙΚΟΝΟΣ Α.Ε.» συμμετοχής στην πρόσφατη ΑΜΚ με καταβολή μετρητών, διαπραγματεύσιμα από 26/02/2020 έως και 06/03/2020, με κωδικό ISIN GRX489003012, ελεύθερο ημερήσιο όριο διακύμανσης και τιμή εκκίνησης δικαιώματος €0,0005. Η περίοδος άσκησης του δικαιώματος προτίμησης ορίζεται από 26/02/2020 έως και 11/03/2020.

ΓΝΩΣΤΟΠΟΙΗΣΕΙΣ ΕΤΑΙΡΕΙΩΝ

RSS Feed: DOLAnnouncements
Posted on: 25 February 2020 17:28
Author: ΠΕΡΣΕΥΣ Α.Β.Ε.Ε.
Subject: Ανακοίνωση από την εταιρεία "ANDROMEDA SEAFOOD SOCIEDAD LIMITADA" συναλλαγών της επί μετοχών της εταιρείας "ΠΕΡΣΕΥΣ ΠΡΟΪΟΝΤΑ ΕΙΔΙΚΗΣ ΔΙΑΤΡΟΦΗΣ ΑΝΩΝΥΜΗ ΒΙΟΜΗΧΑΝΙΚΗ, ΕΜΠΟΡΙΚΗ ΕΤΑΙΡΕΙΑ" οι οποίες καταρτίστηκαν στις 24.2.2020, σύμφωνα με το άρθρο 24 παρ. 2(α)

Full article link: http://dev-www1.helex.gr:8080/el/web/guest/companies-announcements-full-content/-/asset_publisher/bMe2sOcNyQuy/content/id/5359880

Η εταιρεία "ANDROMEDA SEAFOOD SOCIEDAD LIMITADA" απέστειλε στην Εταιρεία μας τη συνημμένη Ανακοίνωση για συναλλαγές της επί μετοχών της Εταιρείας.

[Ανακοίνωση για δήλωση Αρθρου 24 παρ.2 α Ν.3461 2006](#)

RSS Feed: DOLAnnouncements
Posted on: 25 February 2020 17:29
Author: Π. ΠΕΤΡΟΠΟΥΛΟΣ Α.Ε.Β.Ε.
Subject: ΑΓΟΡΑ ΙΔΙΩΝ ΜΕΤΟΧΩΝ

Full article link: http://dev-www1.helex.gr:8080/el/web/guest/companies-announcements-full-content/-/asset_publisher/bMe2sOcNyQuy/content/id/5359894

Η Πέτρος Πετρόπουλος ΑΕΒΕ (η «**Εταιρία**»), ανακοινώνει στο επενδυτικό κοινό ότι στο πλαίσιο του Προγράμματος Αγοράς Ιδίων Μετοχών, σύμφωνα με την κείμενη νομοθεσία, και κατ' εφαρμογή της από 19/4/2018 απόφασης της Γενικής Συνέλευσης των Μετόχων και της από 24/2/2020 απόφασης του Διοικητικού Συμβουλίου της Εταιρίας, προέβη την 25/2/2020 σε αγορά 94 Ιδίων Μετοχών της Εταιρίας μέσω της Alpha Finance με τιμή κτήσης 7,60 ευρώ ανά μετοχή και συνολική αξία 714,4 ευρώ.

RSS Feed: DOLAnnouncements
Posted on: 25 February 2020 17:39
Author: LAMDA DEVELOPMENT A.E.
Subject: ΑΝΑΚΟΙΝΩΣΗ ΡΥΘΜΙΖΟΜΕΝΗΣ ΠΛΗΡΟΦΟΡΙΑΣ ΤΟΥ Ν.
3556/2007: Γνωστοποίηση συναλλαγών

Full article link: [http://dev-
www1.helex.gr:8080/el/web/guest/companies-
announcements-full-content/-
/asset_publisher/bMe2sOcNyQuy/content/id/5360045](http://dev-www1.helex.gr:8080/el/web/guest/companies-announcements-full-content/-/asset_publisher/bMe2sOcNyQuy/content/id/5360045)

Η εταιρεία LAMDA Development S.A. (η Εταιρεία) ανακοινώνει, σύμφωνα με τις διατάξεις του Ν.3556/2007 και του άρθρου 19 του Κανονισμού (ΕΕ) αριθ. 596/2014 και μετά από σχετική γνωστοποίηση που έλαβε, ότι στις 24 Φεβρουαρίου 2020: • ο κ. Ζήσιμος Δανηλάτος, Διευθυντής Ανάπτυξης, Διευθυντής Project "Ελληνικό" προέβη σε αγορά 10.000 κοινών ονομαστικών μετοχών της Εταιρείας, με μέση τιμή κτήσης 7,4 ευρώ και συνολική αξία 74.000,00 ευρώ. • ο κ. Δημήτριος Ζωντανός, Διευθυντής Ανάπτυξης, Διευθυντής Project "Ελληνικό" Ελλάδα, προέβη σε αγορά 5.000 κοινών ονομαστικών μετοχών της Εταιρείας, με μέση τιμή κτήσης 7,582138 ευρώ και συνολική αξία 37.910,69 ευρώ.

RSS Feed: DOLAnnouncements
Posted on: 25 February 2020 17:39
Author: LAMDA DEVELOPMENT A.E.
Subject: ΑΝΑΚΟΙΝΩΣΗ ΡΥΘΜΙΖΟΜΕΝΗΣ ΠΛΗΡΟΦΟΡΙΑΣ ΤΟΥ Ν.
3556/2007: Γνωστοποίηση συναλλαγών

Full article link: [http://dev-
www1.helex.gr:8080/el/web/guest/companies-
announcements-full-content/-
/asset_publisher/bMe2sOcNyQuy/content/id/5360038](http://dev-www1.helex.gr:8080/el/web/guest/companies-announcements-full-content/-/asset_publisher/bMe2sOcNyQuy/content/id/5360038)

Η εταιρεία LAMDA Development S.A. (η Εταιρεία) ανακοινώνει, σύμφωνα με τις διατάξεις του Ν.3556/2007 και του άρθρου 19 του Κανονισμού (ΕΕ) αριθ. 596/2014 και μετά από σχετική γνωστοποίηση που έλαβε, ότι ο κ. Οδυσσέας Αθανασίου, Διευθύνων Σύμβουλος της Εταιρείας, προέβη στις 24 Φεβρουαρίου 2020 σε αγορά 50.000 κοινών ονομαστικών μετοχών της Εταιρείας, με μέση τιμή κτήσης 7,386895 ευρώ και συνολική αξία 369.344,75 ευρώ.

RSS Feed: DOLAnnouncements
Posted on: 25 February 2020 17:42
Author: EUROXX Α.Χ.Ε.Π.Ε.Υ.
Subject: ΑΝΑΚΟΙΝΩΣΗ ΕΓΚΡΙΣΗΣ ΣΥΝΑΛΛΑΓΗΣ ΜΕ ΣΥΝΔΕΔΕΜΕΝΟ ΜΕΡΟΣ

Full article link: http://dev-www1.helex.gr:8080/el/web/guest/companies-announcements-full-content/-/asset_publisher/bMe2sOcNyQuy/content/id/5359949

ΑΝΑΚΟΙΝΩΣΗ ΕΓΚΡΙΣΗΣ ΣΥΝΑΛΛΑΓΗΣ ΜΕ ΣΥΝΔΕΔΕΜΕΝΟ ΜΕΡΟΣ

ΚΑΤ' ΑΡ. 101 ΠΑΡ. 2 Ν. 4548/2018

Το Διοικητικό Συμβούλιο της ανώνυμης εταιρείας παροχής επενδυτικών υπηρεσιών με την επωνυμία «**EUROXX ΧΡΗΜΑΤΙΣΤΗΡΙΑΚΗ ΑΝΩΝΥΜΗ ΕΤΑΙΡΙΑ ΠΑΡΟΧΗΣ ΕΠΕΝΔΥΤΙΚΩΝ ΥΠΗΡΕΣΙΩΝ**» (εφεξής η «Εταιρεία») ανακοινώνει, την κατ' άρ. 100 του Ν. 4548/2018, παροχή άδειας για την τροποποίηση της από 27.12.2012 Σύμβασης Εργασίας της Εταιρείας με το μέλος του Διοικητικού Συμβουλίου κ. Ιωάννη Μαρκάκη (εφεξής «Συνδεδεμένο Μέρος»), το οποίο αποτελεί Συνδεδεμένο Μέρος με την Εταιρεία, κατά την έννοια της παρ. 2 (β) του άρ. 99 του Ν. 4548/2018, διότι είναι μέλος του Διοικητικού Συμβουλίου της Εταιρείας.

Η Εταιρεία πρόκειται να καταρτίσει την, ή περί την 09.03.2020, Ιδιωτικό Συμφωνητικό Τροποποίησης της από 27.12.2012 Σύμβασης Εργασίας με το Συνδεδεμένο Μέρος (εφεξής η «Σύμβαση»), αναφορικά με τα ακόλουθα:

- Οι ετήσιες σταθερές τακτικές αποδοχές του Συνδεδεμένου Μέρους αυξάνονται κατά ποσοστό 263,37%, προκειμένου το σύνολο των σταθερών και μεταβλητών αποδοχών του να εξορθολογιστεί και εναρμονιστεί περαιτέρω με την πολιτική αποδοχών της Εταιρείας. Ουδείς άλλος οικονομικός όρος της Σύμβασης τροποποιείται.
- Θα επικαιροποιηθεί η Σύμβαση αναφορικά με τους όρους περί αμοιβής μελών Δ.Σ., κατάχρησης αγοράς, καταβολής μεταβλητών αποδοχών και προστασίας προσωπικών δεδομένων, στο πλαίσιο των ισχυουσών σχετικών διατάξεων του νόμου.

25.02.2020

RSS Feed: DOLAnnouncements
Posted on: 25 February 2020 17:46
Author: ΚΡΕΤΑ ΦΑΡΜ Α.Β.Ε.Ε.
Subject: ΑΝΑΚΟΙΝΩΣΗ ΕΤΑΙΡΙΑΣ

Full article link: http://dev-www1.helex.gr:8080/el/web/guest/companies-announcements-full-content/-/asset_publisher/bMe2sOcNyQuy/content/id/5359970

ΕΠΙΣΥΝΑΠΤΕΤΑΙ ΚΕΙΜΕΝΟ ΑΝΑΚΟΙΝΩΣΗΣ

[ΑΝΑΚΟΙΝΩΣΗ ΕΤΑΙΡΙΑΣ](#)

RSS Feed: DOLAnnouncements
Posted on: 25 February 2020 17:52
Author: ΤΡΑΠΕΖΑ EUROBANK ERGASIAS A.E.
Subject: Ανακοίνωση - Υποβολή αιτήσεων για την ένταξη ομολογιών των τιτλοποιήσεων Cairo I και Cairo II της Eurobank στο Πρόγραμμα Παροχής Εγγυήσεων σε Τιτλοποιήσεις Πιστωτικών Ιδρυμάτων («ΗΡΑΚΛΗΣ»)

Full article link: http://dev-www1.helex.gr:8080/el/web/guest/companies-announcements-full-content/-/asset_publisher/bMe2sOcNyQuy/content/id/5359999

Τρίτη 25 Φεβρουαρίου 2020

ΑΝΑΚΟΙΝΩΣΗ

Υποβολή αιτήσεων για την ένταξη ομολογιών των τιτλοποιήσεων Cairo I και Cairo II της Eurobank στο Πρόγραμμα Παροχής Εγγυήσεων σε Τιτλοποιήσεις Πιστωτικών Ιδρυμάτων («ΗΡΑΚΛΗΣ»)

[Υποβολή αιτήσεων για την ένταξη ομολογιών των τιτλοποιήσεων Cairo I και Cairo II της Eurobank στο Πρόγραμμα Παροχής Εγγυήσεων σε Τιτλοποιήσεις Πιστωτικών Ιδρυμάτων \(«ΗΡΑΚΛΗΣ»\)](#)

RSS Feed: DOLAnnouncements
Posted on: 25 February 2020 18:05
Author: TRASTOR A.E.E.A.Π.
Subject: Οικονομικό Ημερολόγιο έτους 2020

Full article link: http://dev-www1.helex.gr:8080/el/web/guest/companies-announcements-full-content/-/asset_publisher/bMe2sOcNyQuy/content/id/5360068

Δείτε συνημμένο

[Οικονομικό Ημερολόγιο έτους 2020](#)

RSS Feed: DOLAnnouncements
Posted on: 25 February 2020 18:15
Author: PAPERPACK A.B.E.E.
Subject: ΑΝΑΚΟΙΝΩΣΗ ΟΙΚΟΝΟΜΙΚΟΥ ΗΜΕΡΟΛΟΓΙΟΥ

Full article link: http://dev-www1.helex.gr:8080/el/web/guest/companies-announcements-full-content/-/asset_publisher/bMe2sOcNyQuy/content/id/5360097

ΑΝΑΚΟΙΝΩΣΗ

[ΑΝΑΚΟΙΝΩΣΗ](#)

RSS Feed: DOLAnnouncements
Posted on: 26 February 2020 09:18
Author: ΚΑΡΑΤΖΗ Α.Ε.
Subject: Ανακοίνωση σύμφωνα με τις διατάξεις του άρθρου 24 παρ. 2 (α) & (β) του Ν.3461/2006

Full article link: http://dev-www1.helex.gr:8080/el/web/guest/companies-announcements-full-content/-/asset_publisher/bMe2sOcNyQuy/content/id/5360921

Σύμφωνα με το άρθρο 24 παρ. 2(α) & (β) του Ν.3461/2006 η εταιρεία «ΑΝΤΚΑΡ ΜΟΝΟΠΡΟΣΩΠΗ Α.Ε.» δηλώνει ότι στις 25.02.2020 απέκτησε 64.379 κοινές ονομαστικές μετοχές της ΚΑΡΑΤΖΗ ΑΕ έναντι 10,00 ευρώ ανά μετοχή μέσω χρηματιστηριακών συναλλαγών, οι οποίες θα εκκαθαριστούν την 27.02.2020. Συνέπεια αυτών των συναλλαγών, το ποσοστό των δικαιωμάτων ψήφου της «ΑΝΤΚΑΡ ΜΟΝΟΠΡΟΣΩΠΗ Α.Ε.» στην ΚΑΡΑΤΖΗ ΑΕ διαμορφώθηκε σε 47,94 % από 47,50 % που ήταν στις 24.02.2020.

RSS Feed: DOLAnnouncements
Posted on: 26 February 2020 09:31
Author: INTPAKOM A.E.
Subject: ΑΝΑΚΟΙΝΩΣΗ ΑΓΟΡΑΣ ΙΔΙΩΝ ΜΕΤΟΧΩΝ

Full article link: [http://dev-
www1.helex.gr:8080/el/web/guest/companies-
announcements-full-content/-
/asset_publisher/bMe2sOcNyQuy/content/id/5360955](http://dev-
www1.helex.gr:8080/el/web/guest/companies-
announcements-full-content/-
/asset_publisher/bMe2sOcNyQuy/content/id/5360955)

Παιανία, 26 Φεβρουαρίου 2020 - Η Ανώνυμη Εταιρεία με την επωνυμία «INTPAKOM ΑΝΩΝΥΜΗ ΕΤΑΙΡΕΙΑ ΣΥΜΜΕΤΟΧΩΝ» (δ.τ. «INTRACOM HOLDINGS») ανακοινώνει ότι σύμφωνα με την απόφαση της από 29.06.2018 Τακτικής Γενικής Συνέλευσης των μετόχων της, σε εφαρμογή του άρθρου 49 του Ν. 4548/2018, στις 25 Φεβρουαρίου 2020 πρόέβη, μέσω του μέλους του Χ.Α. ΛΕΩΝ ΔΕΠΟΛΑΣ ΧΡΗΜΑΤΙΣΤΗΡΙΑΚΗ Α.Ε.Π.Ε.Υ, σε αγορά 13.000 ιδίων μετοχών με μέση τιμή κτήσης € 0,6474, ανά μετοχή και συνολική αξία συναλλαγής € 8.416,15.

Κατόπιν της ως άνω αγοράς, η Εταιρεία κατέχει συνολικά 505.848 ίδιες μετοχές (ποσοστό 0,67% επί του μετοχικού της κεφαλαίου).

Η παρούσα Ανακοίνωση εκδίδεται σύμφωνα με τον Κανονισμό (ΕΕ) αριθ. 596/2014 του Ευρωπαϊκού Κοινοβουλίου και του Συμβουλίου της 16^{ης} Απριλίου 2014 και τον κατ' εξουσιοδότηση Κανονισμό (ΕΕ) 2016/1052 της Επιτροπής της 8ης Μαρτίου 2016.

RSS Feed: DOLAnnouncements
Posted on: 26 February 2020 09:41
Author: ΙΑΣΩ Α.Ε.
Subject: ΑΝΑΚΟΙΝΩΣΗ ΑΓΟΡΑ ΙΔΙΩΝ ΜΕΤΟΧΩΝ

Full article link: http://dev-www1.helex.gr:8080/el/web/guest/companies-announcements-full-content/-/asset_publisher/bMe2sOcNyQuy/content/id/5360965

Η ΙΑΣΩ ΙΔΙΩΤΙΚΗ ΓΕΝΙΚΗ, ΜΑΙΕΥΤΙΚΗ – ΓΥΝΑΙΚΟΛΟΓΙΚΗ & ΠΑΙΔΙΑΤΡΙΚΗ ΚΛΙΝΙΚΗ – ΔΙΑΓΝΩΣΤΙΚΟ – ΘΕΡΑΠΕΥΤΙΚΟ ΚΑΙ ΕΡΕΥΝΗΤΙΚΟ ΚΕΝΤΡΟ Α.Ε. (η Εταιρεία) γνωστοποιεί στο Επενδυτικό Κοινό ότι, σύμφωνα με το άρθρο 49 του Ν. 4548/2018 και σε υλοποίηση και εφαρμογή της από 09/09/2019 απόφασης της Τακτικής Γενικής Συνέλευσης των Μετόχων της Εταιρείας και της από 20/11/2019 απόφασης του Διοικητικού Συμβουλίου της Εταιρείας, προέβη την 25/02/2020, μέσω του μέλους του Χ.Α. ΠΕΙΡΑΙΩΣ ΑΕΠΕΥ, σε αγορά 1.750 ιδίων μετοχών με μέση τιμή κτήσης 1,45940 ευρώ ανά μετοχή και συνολική αξία συναλλαγής 2.553,95 ευρώ.

RSS Feed: DOLAnnouncements
Posted on: 26 February 2020 10:10
Author: ALPHA ΤΡΑΠΕΖΑ Α.Ε.
Subject: Γνωστοποίηση σημαντικών μεταβολών στα δικαιώματα ψήφου σύμφωνα με τον Ν.3556/2007 [26.2.2020]

Full article link: http://dev-www1.helex.gr:8080/el/web/guest/companies-announcements-full-content/-/asset_publisher/bMe2sOcNyQuy/content/id/5360989

Γνωστοποίηση σημαντικών μεταβολών στα δικαιώματα ψήφου σύμφωνα με τον Ν.3556/2007 [26.2.2020]

[Γνωστοποίηση σημαντικών μεταβολών στα δικαιώματα ψήφου Ν.3556/2007](#)

RSS Feed: DOLAnnouncements
Posted on: 26 February 2020 10:14
Author: ΕΥΡΩΠΑΪΚΗ ΠΙΣΤΗ Α.Ε.Γ.Α.
Subject: ΓΝΩΣΤΟΠΟΙΗΣΗ ΑΠΟΦΑΣΗΣ ΓΙΑ ΤΗΝ ΑΓΟΡΑ ΙΔΙΩΝ
ΜΕΤΟΧΩΝ

Full article link: http://dev-www1.helex.gr:8080/el/web/guest/companies-announcements-full-content/-/asset_publisher/bMe2sOcNyQuy/content/id/5361057

Η Εταιρία Ευρωπαϊκή Πίστη ΑΕΓΑ (η Εταιρία), ανακοινώνει στο επενδυτικό κοινό, ότι στο πλαίσιο του Προγράμματος Επαναγοράς Ιδίων Μετοχών, στις 25/02/2020, αγόρασε 3.769 ίδιες μετοχές με μέση τιμή κτήσης 4,819 ευρώ ανά μετοχή, συνολικής αξίας 18.126,31 ευρώ, σύμφωνα με το άρθρο 49 του Ν. 4548/2018 και τις αποφάσεις των αρμοδίων οργάνων της Εταιρίας.

Μετά και την προαναφερόμενη αγορά, η Εταιρία κατέχει πλέον 357.412 ίδιες μετοχές, ποσοστό 1,2995% του συνόλου των μετοχών της Εταιρίας.

Η ανακοίνωση εκδίδεται σύμφωνα με τον Κανονισμό (ΕΕ) αριθ. 596/2014 του Ευρωπαϊκού Κοινοβουλίου και του Συμβουλίου της 16ης Απριλίου 2014 και τον κατ' εξουσιοδότηση Κανονισμό (ΕΕ) 2016/1052 της Επιτροπής της 8ης Μαρτίου 2016.

RSS Feed: DOLAnnouncements
Posted on: 26 February 2020 11:21
Author: ΝΗΡΕΥΣ Α.Ε.
Subject: Ανακοίνωση σύμφωνα με το άρθρο 24, παράγραφος 2(α) του Ν. 3461/2006

Full article link: http://dev-www1.helex.gr:8080/el/web/guest/companies-announcements-full-content/-/asset_publisher/bMe2sOcNyQuy/content/id/5361096

Σύμφωνα με το άρθρο 24, παράγραφος 2(α) του Ν. 3461/2006, η εταιρεία με την επωνυμία «Andromeda Seafood Sociedad Limitada» δηλώνει ότι, στις 25.02.2020, απέκτησε συνολικά 78.929 κοινές ονομαστικές μετοχές της ανώνυμης εταιρείας με την επωνυμία «ΝΗΡΕΥΣ ΙΧΘΥΟΚΑΛΛΙΕΡΓΕΙΕΣ Α.Ε.» έναντι 0,23 Ευρώ ανά μετοχή.

RSS Feed: DOLAnnouncements
Posted on: 26 February 2020 11:48
Author: ΜΟΤΟΡ ΟΪΛ Α.Ε.
Subject: Συναλλαγές της OPTIMA BANK A.E (ρυθμιζόμενη πληροφορία Ν.3556/2007)

Full article link: http://dev-www1.helex.gr:8080/el/web/guest/companies-announcements-full-content/-/asset_publisher/bMe2sOcNyQuy/content/id/5361106

Η ΜΟΤΟΡ ΟΙΛ (ΕΛΛΑΣ) ΔΙΥΛΙΣΤΗΡΙΑ ΚΟΡΙΝΘΟΥ, σύμφωνα με τους Ν. 3556/2007 και 3606/2007, ανακοινώνει ότι η Τράπεζα OPTIMA BANK A.E. την ενημέρωσε ότι πραγματοποίησε τις εξής συναλλαγές:

Ημερομηνία	Συναλλαγή	Ποσότητα	Χρηματοπιστωτικό Μέσο	Αξία (σε ΕΥΡΩ)
25/02/2020	Πώληση	5.860	Μετοχές ΜΟΗ (ΚΟ)	102.926,50
	Αγορά	2.848	Μετοχές ΜΟΗ (ΚΟ)	50.083,53
	Αγορά	61	ΣΜΕ ΜΟΗ ΜΑΡ 2020	106.991,00
	Πώληση	8	ΣΜΕ ΜΟΗ ΜΑΡ 2020	14.079,00

Η Τράπεζα OPTIMA BANK A.E. πραγματοποίησε τις ανωτέρω συναλλαγές λόγω της Ειδικής Διαπραγμάτευσης που έχει αναλάβει στην αγορά παραγώγων σε Συμβόλαια Μελλοντικής Εκπλήρωσης (ΣΜΕ) με υποκείμενο τίτλο την μετοχή της ΜΟΤΟΡ ΟΙΛ (ΕΛΛΑΣ) ΔΙΥΛΙΣΤΗΡΙΑ ΚΟΡΙΝΘΟΥ Α.Ε.

Η γνωστοποίηση εκ μέρους της Τράπεζας OPTIMA BANK A.E. προς την Εταιρία και ακολούθως η ανακοίνωση της Εταιρίας προς τις αρχές της Κεφαλαιαγοράς, γίνεται επειδή ο κ. Πέτρος Τζαννετάκης είναι μη εκτελεστικό μέλος του Δ.Σ. της Τράπεζας OPTIMA BANK A.E., ενώ κατέχει τη θέση του εκτελεστικού μέλους του Δ.Σ. της ΜΟΤΟΡ ΟΙΛ (ΕΛΛΑΣ) ΔΙΥΛΙΣΤΗΡΙΑ ΚΟΡΙΝΘΟΥ Α.Ε. Ο κ. Πέτρος Τζαννετάκης είναι πρόσωπο υπόχρεο να γνωστοποιεί τις χρηματιστηριακές συναλλαγές του με αντικείμενο μετοχές εκδόσεως ΜΟΤΟΡ ΟΙΛ (ΕΛΛΑΣ) ΔΙΥΛΙΣΤΗΡΙΑ ΚΟΡΙΝΘΟΥ Α.Ε. (άρθρο 19 του Κανονισμού ΕΕ 596/2014).

Μαρούσι, 26 Φεβρουαρίου 2020

Το Διοικητικό Συμβούλιο

RSS Feed: DOLAnnouncements
Posted on: 26 February 2020 13:38
Author: ΕΛΛΗΝΙΚΑ ΠΕΤΡΕΛΑΙΑ Α.Ε.
Subject: Επιστροφή παρακρατηθέντος φόρου προμερίσματος
χρήσης 2018

Full article link: [http://dev-
www1.helex.gr:8080/el/web/guest/companies-
announcements-full-content/-
/asset_publisher/bMe2sOcNyQuy/content/id/5361144](http://dev-www1.helex.gr:8080/el/web/guest/companies-announcements-full-content/-/asset_publisher/bMe2sOcNyQuy/content/id/5361144)

Επιστροφή παρακρατηθέντος φόρου προμερίσματος χρήσης 2018

[Επιστροφή παρακρατηθέντος φόρου προμερίσματος χρήσης 2018](#)

RSS Feed: DOLAnnouncements
Posted on: 26 February 2020 16:28
Author: PASAL A.E.
Subject: ΠΡΟΑΝΑΓΓΕΛΙΑ ΕΚΤΑΚΤΗΣ ΓΕΝΙΚΗΣ ΣΥΝΕΛΕΥΣΗΣ

Full article link: http://dev-www1.helex.gr:8080/el/web/guest/companies-announcements-full-content/-/asset_publisher/bMe2sOcNyQuy/content/id/5361245

ΠΡΟΑΝΑΓΓΕΛΙΑ ΕΚΤΑΚΤΗΣ ΓΕΝΙΚΗΣ ΣΥΝΕΛΕΥΣΗΣ

[ΠΡΟΑΝΑΓΓΕΛΙΑ ΕΚΤΑΚΤΗΣ ΓΕΝΙΚΗΣ ΣΥΝΕΛΕΥΣΗΣ](#)

RSS Feed: DOLAnnouncements
Posted on: 26 February 2020 16:57
Author: CORAL A.E.
Subject: Συναλλαγές της ΤΡΑΠΕΖΑΣ OPTIMA BANK A.E.
(ρυθμιζόμενη πληροφορία Ν.3556/2007)

Full article link: http://dev-www1.helex.gr:8080/el/web/guest/companies-announcements-full-content/-/asset_publisher/bMe2sOcNyQuy/content/id/5361295

Η CORAL AE, σύμφωνα με τους Ν. 3556/2007 και 3606/2007, ανακοινώνει ότι η ΤΡΑΠΕΖΑ OPTIMA BANK A.E. την ενημέρωσε ότι στις 25/02/2020 προέβη σε αγορά 46 ομολογιών εκδόσεως CORAL AE συνολικής αξίας ΕΥΡΩ 47.058,00.

Η γνωστοποίηση εκ μέρους της ΤΡΑΠΕΖΑΣ OPTIMA BANK A.E. προς την Εταιρία και ακολούθως η ανακοίνωση της Εταιρίας προς τις αρχές της Κεφαλαιαγοράς, γίνεται επειδή ο κ. Πέτρος Τζαννετάκης είναι μη εκτελεστικό μέλος του Δ.Σ. της ΤΡΑΠΕΖΑΣ OPTIMA BANK A.E., ενώ κατέχει τη θέση του μη εκτελεστικού μέλους του Δ.Σ. της CORAL AE.

Ο κ. Πέτρος Τζαννετάκης είναι πρόσωπο υπόχρεο να γνωστοποιεί τις χρηματιστηριακές συναλλαγές του με αντικείμενο ομολογίες εκδόσεως CORAL AE (άρθρο 19 του Κανονισμού ΕΕ 596/2014).

Μαρούσι, 26 Φεβρουαρίου 2020

Το Διοικητικό Συμβούλιο

Ομολογιακά Δάνεια Επιχειρήσεων – Οργανωμένη Αγορά (Μετατρέψιμα)

Πλήθος Εισηγμένων Ομολογιών	Ονομαστική αξία	Τιμή έκδοσης	Σημερινό επιτόκιο	Ημερ. λήξης	Διάρκεια (έτη)	Σημείωση	Τοκομερίδιο		Μον. Διασπ.	Ομόλογα Επιχειρήσεων	Κατωτ Τιμή	Ανωτ Τιμή	Τιμή κλεισ.	Προηγ. Κλείσιμο-ημέρια	Όγκος	Αξία Συναλλαγών	Τελευταία εντολή			Μεγ έτους	
							Κοινό	Προτιμησιακό									Τιμή	Αγορ./ Πώλ.	Ημερομηνία		λαχ
171,246,551	0.30	0.30	1.00	11/10/2025	9	---	14	---	1	FORTHNET Α.Ε. (Μ.Ο.Δ.)	---	---	---	---	---	---	0.3000	A	05/02/2020	100.0000	100.0000

Σημειώσεις Εταιρικών Ομολόγων

Ο Όγκος Συναλλαγών υπολογίζεται ως (Τεμάχια) * (Ονομαστική Τιμή). Η Αξία Συναλλαγών υπολογίζεται ως (Τεμάχια) * (Ονομαστική Τιμή) * (Τιμή %) + (Δεδουλευμένοι Τόκοι).

Οι τιμές συναλλαγών των ομολόγων υπολογίζονται ως ποσοστό επί τοις εκατό (%) της ονομαστικής τους τιμής.

Όλα τα ομόλογα έχουν Ονομαστική Αξία εκπεφρασμένη σε Ευρώ (εκτός εάν σημειώνεται διαφορετικά).

Ομολογιακά Δάνεια Επιχειρήσεων – Οργανωμένη Αγορά (Μη Μετατρέψιμα)

Πλήθος Εισηγμένων Ομολογιών	Ονομαστική αξία	Τιμή έκδοσης	Σημερινό επιτόκιο	Ημερ. λήξης	Διάρκεια (έτη)	Σημείωση	Τοκομερίδιο		Μον. Διασπ.	Ομόλογα Επιχειρήσεων	Δεδ. Τόκος	Αποδ./Λήξη	Κατωτ Τιμή	Ανωτ Τιμή	Τιμή κλεισ.	Προηγ. Κλείσιμο-ημ/νία	Όγκος	Αξία Συναλλαγών	Τελευταία εντολή			Μεγ έτους		
							Κοινό	Προτιμησιακό											Τιμή	Αγορ./ Πώλ.	Ημερομηνία		λαχ έτους	
175,000	1,000.00	1,000.00	3.40	26/07/2024	5	---	2	---	1	ΑΤΤΙCΑ Α.Ε. ΣΥΜΜΕΤΟΧΩΝ (Μη μετατρέψιμο)	3.0222	4.3800	94.3000	96.0000	96.0000	96.4020	25/02/2020	100,000	95,803.22	95.0000	A	26/02/2020	94.0101	100.0000
24,260	1,000.00	1,000.00	4.95	26/06/2023	5	---	4	---	1	B&F Α.Β.Ε.Ε. ΕΝΔΥΜΑΤΩΝ (Μη μετατρέψιμο)	8.6625	7.2900	92.0000	92.0000	92.0000	93.5000	20/02/2020	2,000	1,857.33	91.3000	A	26/02/2020	91.3001	94.9999
90,000	1,000.00	1,000.00	3.00	11/05/2023	5	---	4	---	1	CORAL Α.Ε. (Μη μετατρέψιμο)	9.0833	2.1580	---	---	---	102.1970	25/02/2020	---	---	102.0300	A	26/02/2020	102.0500	105.0000
120,000	1,000.00	1,000.00	3.95	04/04/2025	7	---	4	---	1	ΓΕΚ ΤΕΡΝΑ Α.Ε. (Μη μετατρέψιμο)	16.1292	2.8870	103.0300	103.8000	103.8000	103.8000	25/02/2020	37,000	38,902.68	103.8000	A	26/02/2020	102.5000	107.2000
300,000	1,000.00	1,000.00	3.10	27/06/2022	5	---	6	---	1	ΜΥΤΙΛΗΝΑΙΟΣ Α.Ε. ΟΜ. ΕΠΙΧΕΙΡΗΣΕΩΝ (Μη Μετατρέψιμο)	5.4250	2.8730	99.9700	99.9700	99.9700	100.0000	25/02/2020	52,000	52,266.50	99.9700	A	26/02/2020	99.0100	101.0000
50,000	1,000.00	1,000.00	4.25	20/06/2022	5	---	6	---	1	ΣΥΣΤΗΜΑΤΑ SUNLIGHT Α.Β.Ε.Ε. (Μη Μετατρέψιμο)	8.2639	3.9300	99.7100	100.6000	99.7100	99.8820	25/02/2020	16,000	16,174.82	99.7100	A	26/02/2020	99.7100	102.0000
200,000	1,000.00	1,000.00	3.50	21/03/2022	5	---	6	---	1	Ο.Π.Α.Π. Α.Ε. (Μη Μετατρέψιμο)	15.3611	3.1470	100.0400	100.0500	100.0500	99.9690	25/02/2020	109,000	110,720.96	100.0500	A	26/02/2020	99.9196	100.9900
40,000,000	1.00	1.00	5.00	04/10/2021	5	---	14	---	1	HOUSEMARKET Α.Ε. (Μη Μετατρέψιμο)	0.0072	2.3340	103.5500	103.5500	103.5500	103.9000	25/02/2020	17,510	18,258.06	103.5500	A	26/02/2020	103.5500	105.1000
150,000	1,000.00	1,000.00	2.60	22/10/2026	7	---	1	---	1	ΤΕΡΝΑ ΕΝΕΡΓΕΙΑΚΗ Μ.Α.Ε.Χ. (Μη μετατρέψιμο)	9.3167	2.4950	99.5100	100.6300	100.4718	100.6730	25/02/2020	424,000	429,950.77	99.8120	A	26/02/2020	99.5100	102.8000
200,000	1,000.00	1,000.00	3.60	12/03/2026	7	---	2	---	1	ΑΕΡΟΠΟΡΙΑ ΑΙΓΑΙΟΥ Α.Ε. (Μη μετατρέψιμο)	16.9000	2.9730	101.0000	102.8700	102.7094	102.8680	25/02/2020	438,000	452,740.20	101.2000	A	26/02/2020	102.7094	107.3000

Σημειώσεις Εταιρικών Ομολόγων

Ο Όγκος Συναλλαγών υπολογίζεται ως (Τεμάχια) * (Ονομαστική Τιμή). Η Αξία Συναλλαγών υπολογίζεται ως (Τεμάχια) * (Ονομαστική Τιμή) * (Τιμή %) + (Δεδουλευμένοι Τόκοι).

Οι τιμές συναλλαγών των ομολόγων υπολογίζονται ως ποσοστό επί τοις εκατό (%) της ονομαστικής τους τιμής.

Όλα τα ομόλογα έχουν Ονομαστική Αξία εκπεφρασμένη σε Ευρώ (εκτός εάν σημειώνεται διαφορετικά).

Ομόλογα Ελληνικού Δημοσίου

Πλήθος Εισηγμ. Ομολογιών	Ονομ. αξία	Σημερινό επιτόκιο	Υπολογισμός Δεδουλευμένων	Ημερ/νία Λήξης [1]	Διάρκεια (έτη)	Σημείωση	Ημερομηνία Πληρ.	Αξία τρέχοντος	Μον. Διαπρ.	Ομόλογα Ελληνικού Δημοσίου	Κατωτ Τιμή	Ανωτ Τιμή	Τιμή κλεισ.	Προηγ. Κλείσιμο-ημ/νία	Όγκος	Αξία Συναλλαγών	Τελευταία εντολή Αγορ./ Πώλ. Ημερομηνία
3,000,000	1,000.00	4.38	Πργμ/Πργμ	01/08/2022	5	---	01/08	4.38	1	ΟΕΔ-ΣΤΘ-010822-05X-4,375-1,000	---	---	---	---	---	1.0000	A 28/11/2018
2,500,000	1,000.00	1.88	Πργμ/Πργμ	04/02/2035	15	---	04/02	1.88	1	ΟΕΔ-ΣΤΘ-040235-15X-1,875-1,000	---	---	---	---	---	---	---
2,500,000	1,000.00	3.45	Πργμ/Πργμ	02/04/2024	5	---	02/04	3.45	1	ΟΕΔ-ΣΤΘ-020424-05X-3,450-1,000	---	---	---	---	---	---	---
4,355,990,324	1.00	3.50	Πργμ/Πργμ	30/01/2023	5	---	01/02 - 31/01	3.50	1	ΟΕΔ-ΣΤΘ-300123-05X-3,500-1,00	---	---	---	94.5720 13/07/2018	---	---	1.0000 A 28/11/2018
5,962,747,327	1.00	3.75	Πργμ/Πργμ	30/01/2028	10	---	/02 - 01/02 - 31/	3.75	1	ΟΕΔ-ΣΤΘ-300128-10X-3,750-1,00	---	---	---	85.4610 13/07/2018	---	---	1.0000 A 28/11/2018
6,091,218,404	1.00	3.90	Πργμ/Πργμ	30/01/2033	15	---	/02 - 01/02 - 31/	3.90	1	ΟΕΔ-ΣΤΘ-300133-15X-3,900-1,00	---	---	---	78.6730 13/07/2018	---	---	1.0000 A 28/11/2018
4,805,399,486	1.00	4.00	Πργμ/Πργμ	30/01/2037	19	---	/02 - 01/02 - 31/	4.00	1	ΟΕΔ-ΣΤΘ-300137-19X-4,000-1,00	---	---	---	77.0370 13/07/2018	---	---	1.0000 A 28/11/2018
4,603,713,186	1.00	4.20	Πργμ/Πργμ	30/01/2042	24	---	/02 - 01/02 - 31/	4.20	1	ΟΕΔ-ΣΤΘ-300142-24X-4,200-1,00	---	---	---	77.7640 13/07/2018	---	---	1.0000 A 28/11/2018
550,418,123	1.00	3.65	Πργμ/Πργμ	24/02/2023	11	---	24/02	3.65	1	ΟΕΔ-ΣΤΘ-240223-11X-2,000-1,00	---	---	---	10.0000 22/06/2015	---	10.0000	A 11/07/2019
445,007,576	1.00	3.65	Πργμ/Πργμ	24/02/2024	12	---	24/02	3.65	1	ΟΕΔ-ΣΤΘ-240224-12X-2,000-1,00	---	---	---	10.0000 22/06/2015	---	---	---
423,674,226	1.00	3.65	Πργμ/Πργμ	24/02/2025	13	---	24/02	3.65	1	ΟΕΔ-ΣΤΘ-240225-13X-2,000-1,00	---	---	---	10.0000 22/06/2015	---	---	---
212,292,153	1.00	3.65	Πργμ/Πργμ	24/02/2026	14	---	24/02	3.65	1	ΟΕΔ-ΣΤΘ-240226-14X-2,000-1,00	---	---	---	10.0000 22/06/2015	---	---	---
160,621,352	1.00	3.65	Πργμ/Πργμ	24/02/2027	15	---	24/02	3.65	1	ΟΕΔ-ΣΤΘ-240227-15X-2,000-1,00	---	---	---	10.0000 22/06/2015	---	---	---
183,244,055	1.00	3.65	Πργμ/Πργμ	24/02/2028	16	---	24/02	3.65	1	ΟΕΔ-ΣΤΘ-240228-16X-2,000-1,00	---	---	---	10.0000 22/06/2015	---	---	---
164,802,894	1.00	3.65	Πργμ/Πργμ	24/02/2029	17	---	24/02	3.65	1	ΟΕΔ-ΣΤΘ-240229-17X-2,000-1,00	---	---	---	10.0000 22/06/2015	---	---	---
165,460,943	1.00	3.65	Πργμ/Πργμ	24/02/2030	18	---	24/02	3.65	1	ΟΕΔ-ΣΤΘ-240230-18X-2,000-1,00	---	---	---	10.0000 22/06/2015	---	---	---
129,007,241	1.00	3.65	Πργμ/Πργμ	24/02/2031	19	---	24/02	3.65	1	ΟΕΔ-ΣΤΘ-240231-19X-2,000-1,00	---	---	---	10.0000 22/06/2015	---	---	---
126,192,683	1.00	3.65	Πργμ/Πργμ	24/02/2032	20	---	24/02	3.65	1	ΟΕΔ-ΣΤΘ-240232-20X-2,000-1,00	---	---	---	10.0000 22/06/2015	---	---	---
146,905,168	1.00	3.65	Πργμ/Πργμ	24/02/2033	21	---	24/02	3.65	1	ΟΕΔ-ΣΤΘ-240233-21X-2,000-1,00	---	---	---	10.0000 22/06/2015	---	---	---
154,475,606	1.00	3.65	Πργμ/Πργμ	24/02/2034	22	---	24/02	3.65	1	ΟΕΔ-ΣΤΘ-240234-22X-2,000-1,00	---	---	---	10.0000 22/06/2015	---	---	---
144,429,441	1.00	3.65	Πργμ/Πργμ	24/02/2035	23	---	24/02	3.65	1	ΟΕΔ-ΣΤΘ-240235-23X-2,000-1,00	---	---	---	10.0000 22/06/2015	---	---	---
166,211,676	1.00	3.65	Πργμ/Πργμ	24/02/2036	24	---	24/02	3.65	1	ΟΕΔ-ΣΤΘ-240236-24X-2,000-1,00	---	---	---	10.0000 22/06/2015	---	---	---
145,461,669	1.00	3.65	Πργμ/Πργμ	24/02/2037	25	---	24/02	3.65	1	ΟΕΔ-ΣΤΘ-240237-25X-2,000-1,00	---	---	---	10.0000 22/06/2015	---	---	---
146,941,087	1.00	3.65	Πργμ/Πργμ	24/02/2038	26	---	24/02	3.65	1	ΟΕΔ-ΣΤΘ-240238-26X-2,000-1,00	---	---	---	10.0000 22/06/2015	---	---	---
135,115,612	1.00	3.65	Πργμ/Πργμ	24/02/2039	27	---	24/02	3.65	1	ΟΕΔ-ΣΤΘ-240239-27X-2,000-1,00	---	---	---	10.0000 22/06/2015	---	---	---
141,909,637	1.00	3.65	Πργμ/Πργμ	24/02/2040	28	---	24/02	3.65	1	ΟΕΔ-ΣΤΘ-240240-28X-2,000-1,00	---	---	---	10.0000 22/06/2015	---	---	---
136,788,720	1.00	3.65	Πργμ/Πργμ	24/02/2041	29	---	24/02	3.65	1	ΟΕΔ-ΣΤΘ-240241-29X-2,000-1,00	---	---	---	10.0000 22/06/2015	---	---	---
163,643,410	1.00	3.65	Πργμ/Πργμ	24/02/2042	30	---	24/02	3.65	1	ΟΕΔ-ΣΤΘ-240242-30X-2,000-1,00	---	---	---	10.0000 22/06/2015	---	---	---
4,000,000	1,000.00	3.88	Πργμ/Πργμ	12/03/2029	10	---	12/03	3.88	1	ΟΕΔ-ΣΤΘ-120329-10X-3,875-1,0000	---	---	---	---	---	100.0000	A 15/10/2019
503,753	1,000.00	0.32	FLR Πργμ/360	16/09/2021	2	---	16/03 - 16/09	---	1	ΟΕΔ-ΚΥΜ-160921-02X-0,319-1,000	---	---	---	---	---	---	---
3,000,000	1,000.00	3.38	Πργμ/Πργμ	15/02/2025	7	---	15/02	3.38	1	ΟΕΔ-ΣΤΘ-150225-07X-3,375-1,000	---	---	---	---	---	---	---
250,250	1,000.00	2.90	Πργμ/Πργμ	20/03/2023	4	---	20/03	2.90	1	ΟΕΔ-ΣΤΘ-200323-04X-2,900-1,000	---	---	---	---	---	---	---
964,000	1,000.00	3.25	Πργμ/Πργμ	20/03/2025	6	---	20/03	3.25	1	ΟΕΔ-ΣΤΘ-200325-06X-3,250-1,000	---	---	---	---	---	---	---
2,100,000	1,000.00	3.55	Πργμ/Πργμ	20/03/2026	7	---	20/03	3.55	1	ΟΕΔ-ΣΤΘ-200326-07X-3,550-1,000	---	---	---	---	---	---	---

Σημειώσεις Ομολόγων Ελλ. Δημοσίου

Ο Όγκος Συναλλαγών υπολογίζεται ως (Τεμάχια) * (Ονομαστική Τιμή). Η Αξία Συναλλαγών υπολογίζεται ως (Τεμάχια) * (Ονομαστική Τιμή) * (Τιμή %) + (Δεδουλευμένοι Τόκοι)

Η Αξία του τρέχοντος τοκομεριδίου για τις εκδόσεις Ονομαστικής Αξίας 0,01 ευρώ, αναφέρεται σε Ονομαστική Αξία 100 ευρώ.

FLR (= Floating Interest Rate) Ομόλογο Μεταβλητού Επιτοκίου.

[1] - Η Ημερομηνία Λήξης της τοκοφόρου περιόδου και η Ημερομηνία Πληρωμής του τοκομεριδίου.

Ομόλογα Ελληνικού Δημοσίου

Πλήθος Εισηγμ. Ομολογίων	Ονομ. αξία	Σημερινό επιτόκιο	Υπολογισμός Δεδουλευμένων	Ημερ/νία Λήξης [1]	Διάρκεια (έτη)	Σημείωση	Ημερομηνία Πληρ.	Αξία τρέχοντος	Μον. Διαπρ.	Ομόλογα Ελληνικού Δημοσίου	Κατωτ Τιμή	Ανωτ Τιμή	Τιμή κλεισ.	Προηγ. Κλείσιμο-ημ/νία	Όγκος	Αξία Συναλλαγών	Τελευταία εντολή Αγορ./ Πώλ. Ημερομηνία
3,314,250	1,000.00	3.25	Πργμ/Πργμ	20/03/2050	30	---	20/03	3.25	1	ΟΕΔ-ΣΤΘ-200350-30X-3,250-1,000	---	---	---	---	---	---	---
2,500,000	1,000.00	1.88	Πργμ/Πργμ	23/07/2026	7	---	23/07	1.88	1	ΟΕΔ-ΣΤΘ-230726-07X-1,875-1,000	---	---	---	---	---	---	---

Σημειώσεις Ομολόγων Ελλ. Δημοσίου

Ο Όγκος Συναλλαγών υπολογίζεται ως (Τεμάχια) * (Ονομαστική Τιμή). Η Αξία Συναλλαγών υπολογίζεται ως (Τεμάχια) * (Ονομαστική Τιμή) * (Τιμή %) + (Δεδουλευμένοι Τόκοι)

Η Αξία του τρέχοντος τοκομεριδίου για τις εκδόσεις Ονομαστικής Αξίας 0,01 ευρώ, αναφέρεται σε Ονομαστική Αξία 100 ευρώ.

FLR (= Floating Interest Rate) Ομόλογο Μεταβλητού Επιτοκίου.

[1] - Η Ημερομηνία Λήξης της τοκοφόρου περιόδου και η Ημερομηνία Πληρωμής του τοκομεριδίου.

Έντοκα Γραμμάτια & Zero Coupon Ομόλογα Ελληνικού Δημοσίου

Ημερ/νία	Διάρκειας 13 εβδομάδων									Διάρκειας 26 εβδομάδων									Διάρκειας 52 εβδομάδων										
	Ημερ/νία Λήξης	Αρχικό Επιτόκιο	Πλήθος Εισηγμένων	Ονομική αξία	Τιμή έκδοσης	Τελευταία Τιμή	Συναλλαγή Ημερομηνία	Όγκος Συναλλαγών	Σημ.	Ημερ/νία Λήξης	Αρχικό Επιτόκιο	Πλήθος Εισηγμένων	Ονομ/κή αξία	Τιμή έκδοσης	Τελευταία Τιμή	Συναλλαγή Ημερομηνία	Όγκος Συναλλαγών	Σημ.	Ημερ/νία Λήξης	Αρχικό Επιτόκιο	Πλήθος Εισηγμένων	Ονομική αξία	Τιμή έκδοσης	Τελευταία Τιμή	Συναλλαγή Ημερομηνία	Όγκος Συναλλαγών	Σημ.		
15/03/2019	---	---	---	---	---	---	---	---	---	---	---	---	---	---	---	---	---	---	---	---	---	---	---	---	---	---	---	---	---
14/06/2019	---	---	---	---	---	---	---	---	---	---	---	---	---	---	---	---	---	---	---	---	---	---	---	---	---	---	---	---	---
13/09/2019	---	---	---	---	---	---	---	---	---	---	---	---	---	---	---	---	---	---	---	---	---	---	---	---	---	---	---	---	---
13/12/2019	---	---	---	---	---	---	---	---	---	---	---	---	---	---	---	---	---	---	---	---	---	---	---	---	---	---	---	---	---
	---	---	---	---	---	---	---	---	---	---	---	---	---	---	---	---	---	---	---	---	---	---	---	---	---	---	---	---	---

Ημερήσιο Δελτίο Τιμών

Έτος: 141 Αύξων Αριθμός Συνεδρίασης: 39

Ενότητα 5: Ομόλογα Ελληνικού Δημοσίου Διαπραγματεύσιμα με τη Μέθοδο Εκφώνησης - Αντιφώνησης

Τετάρτη, 26 Φεβρουαρίου, 2020

Ομόλογα σε Κυκλοφορία	Νόμισμα / Ελάχιστη διαπραγ.	Ημερομηνία Πληρ.	Αξία τρέχοντος τοκομεριδίου	Σημείωση	Τοκομερίδιο	Μονάδα διαπίσης	Ημερ/νία Έκδοσης	Διάρκεια (έτη)	Σημερινό επιτόκιο	Υ.Δ.Τ σε	Ομόλογα	Τελευταία τιμή προηγ.	Τελευτ. Τιμή	Εκφ. τοις μετρητοίς (€)	Συναλλαγές σε τμχ	Ελάχιστο ζωής	Μέγιστο ζωής		
0	GBP / 10	01/12	0.25	---	63	1	01/12/1928	100	2.5	360	Ε.Κ.Τ.Ε.	---	---	---	---	---	---		
103,746	GBP / 10	01/12	0.25	---	61	1	01/12/1930	98	2.5	360	Ε.Κ.Τ.Ε. σειρά	2.27	05/02/1996	2.27	Π	05/02/1996	---	2.27	2.27

Νομικών Προσώπων και Εταιρειών σε Συνάλλαγμα και Ευρο

Σημειώσεις Ομολόγων Ελλ. Δημοσίου

Υ.Δ.Τ: Υπολογισμός Δεδουλευμένων Τόκων.

FLR (= Floating Interest Rate) Ομόλογο Μεταβλητού Επιτοκίου.

Η ελάχιστη διαπραγματεύσιμη Ονομαστική Αξία για όλους τους Άυλους Τίτλους του Δημοσίου είναι τα 100 Ευρώ.

(μψρ-0)

Πίνακας Μελών Χρηματιστηρίου Αθηνών και Μελών ΕΤ.ΕΚ.

Επωνυμία	Διεύθυνση	Τηλέφωνο	Φαξ	Αγορά Μετοχών			Αγορά Παραγώγων		Μέλη ΕΤ.ΕΚ.	
				Μέλος Αγοράς	Μέλος εξ Αποστάσεως	Ειδικός Διαπρήτης	Διαπρήτης	Ειδικός Διαπρήτης	Γενικό Εκκαθιστικό	Άμεσο Εκκαθιστικό
ALPHA ΤΡΑΠΕΖΑ Α.Ε.	ΣΤΑΔΙΟΥ 40, ΑΘΗΝΑ	(210)-3260000	(210)-3264116						a	
		(210)-3265546	(210)-3265811							
ΛΕΩΦ. ΑΘΗΝΩΝ 103, ΑΘΗΝΑ		+30 2103436820	210-3436270							
ARGUS STOCKBROKERS LTD	25 ΛΕΩΦΟΡΟΣ ΔΗΜΟΣΘΕΝΗ ΣΕΒΕΡΗ 25 ,	0035722717000		a	a		a			
ATLANTIC SECURITIES LTD	ΠΡΟΔΡΟΜΟΥ 37 37,	0035722445400		a						
ATLANTIC SECURITIES LTD	ΠΡΟΔΡΟΜΟΥ 37 ,	22445400			a					
ΑΧΟΝ ΧΡΗΜΑΤΙΣΤΗΡΙΑΚΗ Α.Ε.Π.Ε.Υ.	ΣΤΑΔΙΟΥ 48 48, ΑΘΗΝΑ	2103363800		a			a			
ΒΕΤΑ ΧΡΗΜΑΤΙΣΤΗΡΙΑΚΗ Α.Ε.Π.Ε.Υ.	Λ.ΑΛΕΞΑΝΔΡΑΣ 29 29 , ΑΘΗΝΑ	2106478930		a		a	a			a
BNP PARIBAS SECURITIES SERVICES	ΛΑΜΨΑΚΟΥ 2 2, ΑΘΗΝΑ	2107468500							a	
BOFA SECURITIES EUROPE SA	112 AVENUE KL?BER 75116 ,	+33 153655555		a	a					
CAPITAL ΑΧΕΠΕΥ	ΜΗΤΡΟΠΟΛΕΩΣ 58 58, ΑΘΗΝΑ	2103369700		a			a			
CFS ΧΡΗΜΑΤΙΣΤΗΡΙΑΚΗ Α.Ε.Π.Ε.Υ.	ΠΑΠΑΡΡΗΓΟΠΟΥΛΟΥ 3 3, ΑΘΗΝΑ	2103360800		a						
CITIGROUP GLOBAL MARKETS EUROPE AG	REUTERWEG 16 FRANKFURT 16,	+49 691366-0		a	a					
CITIGROUP GLOBAL MARKETS LIMITED	33 CANADA SQUARE -CANARY WHARF 1,	+44 02079864000		a	a					
CREDIT SUISSE SECURITIES (EUROPE) LIMITED	ONE CABOT SQUARE 1 , LONDON	+44 2078888888		a	a					
CREDIT SUISSE SECURITIES SOCIEDAD DE VALORES SA	CALLE AYALA 42, 3A PLANTA-B MADRID ,	+34917916000		a	a					
DEUTSCHE BANK AG	GREAT WINCHESTER STREET 1 , LONDON	+44 20 754 54209	00441133361437		a					
EUROBANK EQUITIES Α.Ε.Π.Ε.Υ.	ΦΙΛΕΛΛΗΝΩΝ 10 & ΞΕΝΟΦΩΝΤΟΣ 13 , ΑΘΗΝΑ	2103720000		a		a	a			a
EUROCORP Α.Ε.Π.Ε.Υ.	ΠΛ.ΦΙΛΙΚΗΣ ΕΤΑΙΡΕΙΑΣ 14 14, ΑΘΗΝΑ	2107263600		a			a			a
EUROTRUST ΧΡΗΜΑΤΙΣΤΗΡΙΑΚΗ Α.Ε.Π.Ε.Υ.	ΣΕΒΑΣΤΟΥΠΟΛΕΩΣ 113 113, ΑΘΗΝΑ	2103363100		a						
EUROXX ΧΡΗΜΑΤΙΣΤΗΡΙΑΚΗ Α.Ε.Π.Ε.Υ.	ΠΑΛΑΙΟΛΟΓΟΥ 7, ΧΑΛΑΝΔΡΙ	+30 2106879400	210-6879401				a	a		a
	ΠΑΛΑΙΟΛΟΓΟΥ 7, ΧΑΛΑΝΔΡΙ	(210)-6879400	(210)-6879401							
GLOBAL CAPITAL SECURITIES & FINANCIAL SERVICES LTD	Λ.ΑΡΧΙΕΠΙΣΚΟΠΟΥ ΜΑΚΑΡΙΟΥ Γ50 50,	0035722710710		a	a					
HSBC FRANCE	Λ.ΜΕΣΣΟΓΕΙΩΝ 109-111 109-111,	2106960000							a	
INDEX ΧΡΗΜΑΤΙΣΤΗΡΙΑΚΗ Α.Ε.Π.Ε.Υ.	ΔΡΑΓΑΤΣΑΝΙΟΥ 6 6, ΑΘΗΝΑ	2103213920		a						
LAIKI FINANCIAL SERVICES LTD	ΛΕΩΦ. ΒΥΡΩΝΟΣ 26, ΛΕΥΚΩΣΙΑ ΚΥΠΡΟΥ	357 22367367	357 22718567		a					
MEGA EQUITY SECURITIES & FINANCIAL SERVICES PUBLIC LTD	ΛΕΩΦ.ΓΡΙΒΑ ΔΙΓΕΝΗ 42-44 42-44,	0035722711711		a	a		a			
MERIT ΧΡΗΜΑΤΙΣΤΗΡΙΑΚΗ Α.Ε.Π.Ε.Υ.	ΣΟΦΟΚΛΕΟΥΣ 5 5, ΑΘΗΝΑ	2103671880		a		a	a			a
MERRILL LYNCH INTERNATIONAL	2 KING EDWARD STREET 2 , LONDON	+44 20276281000		a	a					
NUNTIUS ΧΡΗΜΑΤΙΣΤΗΡΙΑΚΗ Α.Ε.Π.Ε.Υ.	ΔΡΑΓΑΤΣΑΝΙΟΥ 6 6, ΑΘΗΝΑ	2103350599		a						
ONE PLUS CAPITAL LIMITED	75 PRODROMOU AVENUE NICOSIA 1307 ,	35722873760		a	a					
PROCHOICE CHRIMATISTIRIAKI LTD	ΛΕΩΦ.ΣΠΥΡΟΥ ΚΥΠΡΙΑΝΟΥ 57, ΑΚΙΝΗΤΑ Φ 57,	035724661192		a	a					
SHARELINK SECURITIES & FINANCIAL SERVICES LTD	HOUSE-ΘΕΟΤΟΚΗ 6 ΜΕΓΑΡΟ ΕΛΛΗΝΑ 6 ,	+357 22554200		a	a		a			

Πίνακας Μελών Χρηματιστηρίου Αθηνών και Μελών ΕΤ.ΕΚ.

Επωνυμία	Διεύθυνση	Τηλέφωνο	Φαξ	Αγορά Μετοχών			Αγορά Παραγώγων		Μέλη ΕΤ.ΕΚ.	
				Μέλος Αγοράς	Μέλος εξ Αποστάσεως	Ειδικός Διαπρήτης	Διαπρήτης	Ειδικός Διαπρήτης	Γενικό Εκκαθιστικό	Άμεσο Εκκαθιστικό
SOCIETE GENERALE S.A.	17 COURS VALMY, CEDEX ,	+157290504		a	a		a			
SOLIDUS SECURITIES Α.Ε.Π.Ε.Υ.	ΛΟΥΙΖΗΣ ΡΙΑΝΚΟΥΡ 64 64, ΑΘΗΝΑ	2106900600		a			a			a
THE CYPRUS INVESTMENT & SECURITIES CORPORATION LTD	ΛΕΩΦ. ΛΕΜΕΣΟΥ 154 154,	0035722121700		a	a					
UBS EUROPE SE	OPERNTURM, BOCKENHEIMER LANDSTRASSE 2-4 ,	496921790		a	a					
UBS LIMITED	FINSBURY AVENUE 1 , LONDON	+44 2075687135			a					
Α. ΣΑΡΡΗΣ ΧΡΗΜΑΤΙΣΤΗΡΙΑΚΗ Α.Ε.Π.Ε.Υ.	ΔΡΑΓΑΤΣΑΝΙΟΥ 6 6, ΑΘΗΝΑ	2103367700		a						
ΑΛΦΑ FINANCE ΑΕΠΕΥ	ΜΕΡΛΙΝ 5 5, ΑΘΗΝΑ	2103677400		a		a	a	a		a
Γ. Α. ΠΕΡΒΑΝΑΣ ΧΡΗΜΑΤΙΣΤΗΡΙΑΚΗ Α.Ε.Π.Ε.Υ	ΣΟΦΟΚΛΕΟΥΣ 7-9 7-9, ΑΘΗΝΑ	2103727200		a						
ΔΥΝΑΜΙΚΗ ΧΡΗΜΑΤΙΣΤΗΡΙΑΚΗ Α.Ε.Π.Ε.Υ	ΤΡΑΛΛΕΩΝ 2 & Λ.ΣΥΓΓΡΟΥ 223 , ΝΕΑ ΣΜΥΡΝΗ	2103677700		a			a			a
ΕΘΝΙΚΗ ΤΡΑΠΕΖΑ ΤΗΣ ΕΛΛΑΔΟΣ Α.Ε.	ΑΚΑΔΗΜΙΑΣ 68, ΑΘΗΝΑ	(210)-3328817	(210)-3328678	a		a	a		a	
	ΑΙΟΛΟΥ 86, ΑΘΗΝΑ	(210)-3341000	(210)-3228187							
ΕΘΝΙΚΗ ΧΡΗΜΑΤΙΣΤΗΡΙΑΚΗ Α.Ε.Π.Ε.Υ.	ΛΕΩΦ. ΚΗΦΙΣΙΑΣ 66 (ΚΤΗΡΙΟ Α) 66, ΜΑΡΟΥΣΙ	2107720000		a		a	a	a		
ΕΛΛΗΝΙΚΗ ΤΡΑΠΕΖΑ (ΕΠΕΝΔΥΣΕΙΣ) ΛΤΔ	ΛΕΩΦ.ΚΥΡΙΑΚΟΥ ΜΑΤΣΗ 31 - ΤΘ 24747 , ΛΕΥΚΩΣΙΑ ΚΥΠΡΟΥ	+357 22500100	357 22500110		a					
ΕΛΛΗΝΟΑΜΕΡΙΚΑΝΙΚΗ ΧΡΗΜΑΤΙΣΤΗΡΙΑΚΗ ΑΕΠΕΥ	ΑΝΔΡΕΑ ΠΑΠΑΝΔΡΕΟΥ 27 27, ΜΑΡΟΥΣΙ	2103311100		a		a	a			a
Ι. Χ. ΜΑΥΡΙΚΗΣ ΧΡΗΜΑΤΙΣΤΗΡΙΑΚΗ Α.Ε.Π.Ε.Υ	ΣΟΦΟΚΛΕΟΥΣ 5 5, ΑΘΗΝΑ	2103216730		a						
ΚΑΠΠΑ ΧΡΗΜΑΤΙΣΤΗΡΙΑΚΗ Α.Ε.Π.Ε.Υ.	ΒΑΛΛΩΡΙΤΟΥ 15 15, ΑΘΗΝΑ	2103678600		a			a			
ΚΑΡΑΜΑΝΩΦ ΧΡΗΜΑΤΙΣΤΗΡΙΑΚΗ Α.Ε.Π.Ε.Υ.	ΠΛ.ΑΓ.ΘΕΟΔΩΡΩΝ 2 2, ΑΘΗΝΑ	2103212947		a			a			
ΚΥΚΛΟΣ ΧΡΗΜΑΤΙΣΤΗΡΙΑΚΗ Α.Ε.Π.Ε.Υ.	ΠΑΝΕΠΙΣΤΗΜΙΟΥ 39 39, ΑΘΗΝΑ	2103364300		a			a			a
ΛΕΩΝ ΔΕΠΟΛΑΣ ΧΡΗΜΑΤΙΣΤΗΡΙΑΚΗ Α.Ε.Π.Ε.Υ.	ΧΡΗΣΤΟΥ ΛΑΔΑ 1 1, ΑΘΗΝΑ	2103213276 -28		a		a	a			
Ν. ΧΡΥΣΟΧΟΙΔΗΣ ΧΡΗΜΑΤΙΣΤΗΡΙΑΚΗ Α.Ε.Π.Ε.Υ	ΣΟΦΟΚΛΕΟΥΣ 7-9 7-9, ΑΘΗΝΑ	2103213913		a			a			a
ΠΑΝΤΕΛΑΚΗΣ ΧΡΗΜΑΤΙΣΤΗΡΙΑΚΗ Α.Ε.Π.Ε.Υ	ΕΘΝΙΚΗΣ ΑΝΤΙΣΤΑΣΕΩΣ 57, ΚΤΙΡΙΟ Β 57, ΧΑΛΑΝΔΡΙ	2106965000		a		a	a	a		
ΠΕΙΡΑΙΩΣ Α.Ε.Π.Ε.Υ.	ΣΤΑΔΙΟΥ 10 10, ΑΘΗΝΑ	2103354100		a		a	a	a		a
ΠΗΓΑΣΟΣ ΧΡΗΜΑΤΙΣΤΗΡΙΑΚΗ Α.Ε.Π.Ε.Υ.	ΒΑΛΛΩΡΙΤΟΥ 17 & ΑΜΕΡΙΚΗΣ 17 , ΑΘΗΝΑ	2103670700		a			a			
ΣΤ. ΕΜ. ΛΑΥΡΕΝΤΑΚΗΣ ΧΡΗΜΑΤΙΣΤΗΡΙΑΚΗ Α.Ε.Π.Ε.Υ.	ΣΟΦΟΚΛΕΟΥΣ 7-9 7-9, ΑΘΗΝΑ	2103213336		a			a			
ΤΡΑΠΕΖΑ EUROBANK ERGASIAS Α.Ε.	ΟΘΩΝΟΣ 8, ΑΘΗΝΑ	(210)-3337969	(210)-3245916						a	
		(210)-3337000	(210)-3233866							
	ΟΘΩΝΟΣ 8, ΑΘΗΝΑ	+30 2103337000	210-3245916							
ΤΡΑΠΕΖΑ ΟΡΤΙΜΑ BANK Α.Ε.	ΑΙΓΙΑΛΕΙΑΣ 32 & ΠΑΡΑΔΕΙΣΟΥ 32 , ΜΑΡΟΥΣΙ	2108173111		a		a	a	a	a	
ΤΡΑΠΕΖΑ ΠΕΙΡΑΙΩΣ Α.Ε.	ΑΜΕΡΙΚΗΣ 4, ΑΘΗΝΑ	(210)-3335000	(210)-3335079	a			a		a	
		(210)-3335918	(210)-3254207							
	ΑΜΕΡΙΚΗΣ 4, ΑΘΗΝΑ	+30 2103335000	210-3335079							

Πίνακας Μετοχών Υπό Ειδική Διαπραγμάτευση

Χρεόγραφο	Κατηγορία Διαπραγμάτευσης
Ειδικός Διαπραγματευτής	Εναρξη Ειδικής Διαπραγμάτευσης
ALPHA ETF FTSE Athex Large Cap	Διαπραγματεύσιμα Αμοιβαία Κεφάλαια (Δ.Α.Κ.)
ΑΛΦΑ FINANCE ΑΕΠΕΥ	02/01/1900
ΕΘΝΙΚΗ ΧΡΗΜΑΤΙΣΤΗΡΙΑΚΗ Α.Ε.Π.Ε.Υ.	02/01/1900
A.S. COMPANY (ΚΟ)	Κύρια Αγορά
EUROBANK EQUITIES Α.Ε.Π.Ε.Υ.	01/04/2019
ALPHA BANK (ΚΟ)	Κύρια Αγορά
EUROBANK EQUITIES Α.Ε.Π.Ε.Υ.	22/10/2006
MERIT ΧΡΗΜΑΤΙΣΤΗΡΙΑΚΗ Α.Ε.Π.Ε.Υ.	03/09/2012
ΑΛΦΑ FINANCE ΑΕΠΕΥ	29/02/2016
ΕΘΝΙΚΗ ΧΡΗΜΑΤΙΣΤΗΡΙΑΚΗ Α.Ε.Π.Ε.Υ.	02/01/1900
ΕΛΛΗΝΟΑΜΕΡΙΚΑΝΙΚΗ ΧΡΗΜΑΤΙΣΤΗΡΙΑΚΗ ΑΕΠΕΥ	25/07/2014
ΛΕΩΝ ΔΕΠΟΛΑΣ ΧΡΗΜΑΤΙΣΤΗΡΙΑΚΗ Α.Ε.Π.Ε.Υ.	04/01/2016
ΠΕΙΡΑΙΩΣ Α.Ε.Π.Ε.Υ.	28/05/2009
ΑΤΤΙΚΑ ΣΥΜΜΕΤΟΧΩΝ (ΚΟ)	Κύρια Αγορά
ΕΛΛΗΝΟΑΜΕΡΙΚΑΝΙΚΗ ΧΡΗΜΑΤΙΣΤΗΡΙΑΚΗ ΑΕΠΕΥ	28/12/2017
ΑΤΤΙΚΑ BANK Α.Τ.Ε. (ΚΟ)	Κύρια Αγορά
EUROBANK EQUITIES Α.Ε.Π.Ε.Υ.	11/11/2019
EUROXX ΧΡΗΜΑΤΙΣΤΗΡΙΑΚΗ Α.Ε.Π.Ε.Υ.	22/01/2016
ΠΕΙΡΑΙΩΣ Α.Ε.Π.Ε.Υ.	20/09/2017
AUTOHELLAS (ΚΟ)	Κύρια Αγορά
EUROXX ΧΡΗΜΑΤΙΣΤΗΡΙΑΚΗ Α.Ε.Π.Ε.Υ.	02/07/2018
ΑΛΦΑ FINANCE ΑΕΠΕΥ	01/07/2019
BRIQ PROPERTIES (ΚΟ)	Κύρια Αγορά
EUROBANK EQUITIES Α.Ε.Π.Ε.Υ.	09/09/2019
BYTE COMPUTER (ΚΟ)	Κύρια Αγορά
MERIT ΧΡΗΜΑΤΙΣΤΗΡΙΑΚΗ Α.Ε.Π.Ε.Υ.	04/08/2008
CENERGY HOLDINGS (ΚΑ)	Κύρια Αγορά
EUROBANK EQUITIES Α.Ε.Π.Ε.Υ.	02/01/2016
ΑΛΦΑ FINANCE ΑΕΠΕΥ	02/01/2016
CNL CAPITAL (ΚΟ)	Κύρια Αγορά
MERIT ΧΡΗΜΑΤΙΣΤΗΡΙΑΚΗ Α.Ε.Π.Ε.Υ.	01/10/2018
COCA-COLA HBC AG (ΚΟ)	Κύρια Αγορά
ΕΘΝΙΚΗ ΧΡΗΜΑΤΙΣΤΗΡΙΑΚΗ Α.Ε.Π.Ε.Υ.	02/01/1900
ΠΕΙΡΑΙΩΣ Α.Ε.Π.Ε.Υ.	04/05/2015
FOURLIS ΣΥΜΜΕΤΟΧΩΝ (ΚΟ)	Κύρια Αγορά
EUROBANK EQUITIES Α.Ε.Π.Ε.Υ.	01/12/2016
ΠΕΙΡΑΙΩΣ Α.Ε.Π.Ε.Υ.	06/03/2017
INTERCONTINENTAL (ΚΟ)	Κύρια Αγορά
ΛΕΩΝ ΔΕΠΟΛΑΣ ΧΡΗΜΑΤΙΣΤΗΡΙΑΚΗ Α.Ε.Π.Ε.Υ.	03/06/2019
INTRACOM HOLDINGS (ΚΟ)	Κύρια Αγορά
ΛΕΩΝ ΔΕΠΟΛΑΣ ΧΡΗΜΑΤΙΣΤΗΡΙΑΚΗ Α.Ε.Π.Ε.Υ.	08/10/2018
JUMBO (ΚΟ)	Κύρια Αγορά
MERIT ΧΡΗΜΑΤΙΣΤΗΡΙΑΚΗ Α.Ε.Π.Ε.Υ.	06/11/2017
ΠΕΙΡΑΙΩΣ Α.Ε.Π.Ε.Υ.	06/03/2017
LAMDA DEVELOPMENT (ΚΟ)	Κύρια Αγορά
EUROBANK EQUITIES Α.Ε.Π.Ε.Υ.	08/12/2014
ΠΑΝΤΕΛΑΚΗΣ ΧΡΗΜΑΤΙΣΤΗΡΙΑΚΗ Α.Ε.Π.Ε.Υ.	06/11/2017
ΠΕΙΡΑΙΩΣ Α.Ε.Π.Ε.Υ.	29/06/2017
MARFIN INVESTMENT GROUP (ΚΟ)	Κύρια Αγορά
ΠΕΙΡΑΙΩΣ Α.Ε.Π.Ε.Υ.	02/02/2009
MLS ΠΛΗΡΟΦΟΡΙΚΗ (ΚΟ)	Κύρια Αγορά
ΠΕΙΡΑΙΩΣ Α.Ε.Π.Ε.Υ.	01/08/2019
PROFILE (ΚΟ)	Κύρια Αγορά
ΠΑΝΤΕΛΑΚΗΣ ΧΡΗΜΑΤΙΣΤΗΡΙΑΚΗ Α.Ε.Π.Ε.Υ.	01/07/2019
QUEST ΣΥΜΜΕΤΟΧΩΝ (ΚΟ)	Κύρια Αγορά
ΒΕΤΑ ΧΡΗΜΑΤΙΣΤΗΡΙΑΚΗ Α.Ε.Π.Ε.Υ.	26/03/2018
EUROBANK EQUITIES Α.Ε.Π.Ε.Υ.	28/01/2019
TITAN CEMENT (ΚΑ)	Κύρια Αγορά
EUROBANK EQUITIES Α.Ε.Π.Ε.Υ.	06/11/2019
VIOTALCO SA/NV (ΚΑ)	Κύρια Αγορά
EUROBANK EQUITIES Α.Ε.Π.Ε.Υ.	04/03/2014
MERIT ΧΡΗΜΑΤΙΣΤΗΡΙΑΚΗ Α.Ε.Π.Ε.Υ.	17/03/2014
ΑΛΦΑ FINANCE ΑΕΠΕΥ	11/03/2008
ΑΒΑΞ Α.Ε. (ΚΟ)	Κύρια Αγορά
EUROBANK EQUITIES Α.Ε.Π.Ε.Υ.	14/12/2015
ΑΔΜΗΕ ΣΥΜΜΕΤΟΧΩΝ Α.Ε. (ΚΟ)	Κύρια Αγορά
ΠΕΙΡΑΙΩΣ Α.Ε.Π.Ε.Υ.	29/06/2017

Πίνακας Μετοχών Υπό Ειδική Διαπραγμάτευση

Χρεόγραφο	Κατηγορία Διαπραγμάτευσης
Ειδικός Διαπραγματευτής	Έναρξη Ειδικής Διαπραγμάτευσης
ΓΕΚ ΤΕΡΝΑ (ΚΟ)	Κύρια Αγορά
ΕΛΛΗΝΟΑΜΕΡΙΚΑΝΙΚΗ ΧΡΗΜΑΤΙΣΤΗΡΙΑΚΗ ΑΕΠΕΥ	07/09/2015
ΠΕΙΡΑΙΩΣ Α.Ε.Π.Ε.Υ.	29/08/2019
ΔΕΗ (ΚΟ)	Κύρια Αγορά
EUROBANK EQUITIES Α.Ε.Π.Ε.Υ.	22/10/2006
MERIT ΧΡΗΜΑΤΙΣΤΗΡΙΑΚΗ Α.Ε.Π.Ε.Υ.	06/11/2017
ΑΛΦΑ FINANCE ΑΕΠΕΥ	09/01/2006
ΕΘΝΙΚΗ ΧΡΗΜΑΤΙΣΤΗΡΙΑΚΗ Α.Ε.Π.Ε.Υ.	02/01/1900
ΕΛΛΗΝΟΑΜΕΡΙΚΑΝΙΚΗ ΧΡΗΜΑΤΙΣΤΗΡΙΑΚΗ ΑΕΠΕΥ	01/09/2014
ΠΕΙΡΑΙΩΣ Α.Ε.Π.Ε.Υ.	28/09/2009
ΕΘΝΙΚΗ ΤΡΑΠΕΖΑ (ΚΟ)	Κύρια Αγορά
EUROBANK EQUITIES Α.Ε.Π.Ε.Υ.	22/10/2006
MERIT ΧΡΗΜΑΤΙΣΤΗΡΙΑΚΗ Α.Ε.Π.Ε.Υ.	03/09/2012
ΑΛΦΑ FINANCE ΑΕΠΕΥ	09/01/2006
ΕΘΝΙΚΗ ΧΡΗΜΑΤΙΣΤΗΡΙΑΚΗ Α.Ε.Π.Ε.Υ.	02/01/1900
ΕΛΛΗΝΟΑΜΕΡΙΚΑΝΙΚΗ ΧΡΗΜΑΤΙΣΤΗΡΙΑΚΗ ΑΕΠΕΥ	25/07/2014
ΛΕΩΝ ΔΕΠΟΛΑΣ ΧΡΗΜΑΤΙΣΤΗΡΙΑΚΗ Α.Ε.Π.Ε.Υ.	20/05/2015
ΠΕΙΡΑΙΩΣ Α.Ε.Π.Ε.Υ.	08/09/2008
ΕΚΤΕΡ (ΚΟ)	Κύρια Αγορά
EUROBANK EQUITIES Α.Ε.Π.Ε.Υ.	16/10/2017
ΛΕΩΝ ΔΕΠΟΛΑΣ ΧΡΗΜΑΤΙΣΤΗΡΙΑΚΗ Α.Ε.Π.Ε.Υ.	21/05/2018
ΕΛΑΣΤΡΟΝ (ΚΟ)	Κύρια Αγορά
ΛΕΩΝ ΔΕΠΟΛΑΣ ΧΡΗΜΑΤΙΣΤΗΡΙΑΚΗ Α.Ε.Π.Ε.Υ.	20/02/2017
ΕΒΑΛΧΑΛΚΟΡ (ΚΟ)	Κύρια Αγορά
EUROBANK EQUITIES Α.Ε.Π.Ε.Υ.	07/05/2018
ΑΛΦΑ FINANCE ΑΕΠΕΥ	07/05/2018
ΕΛΛΑΚΤΩΡ (ΚΟ)	Κύρια Αγορά
EUROXX ΧΡΗΜΑΤΙΣΤΗΡΙΑΚΗ Α.Ε.Π.Ε.Υ.	24/09/2018
ΑΛΦΑ FINANCE ΑΕΠΕΥ	18/03/2019
ΕΘΝΙΚΗ ΧΡΗΜΑΤΙΣΤΗΡΙΑΚΗ Α.Ε.Π.Ε.Υ.	02/01/1900
ΕΛΛΗΝΟΑΜΕΡΙΚΑΝΙΚΗ ΧΡΗΜΑΤΙΣΤΗΡΙΑΚΗ ΑΕΠΕΥ	14/01/2019
ΠΕΙΡΑΙΩΣ Α.Ε.Π.Ε.Υ.	22/10/2018
ΕΛΛΗΝ. ΧΡΗΜΑΤΙΣΤΗΡΙΑ-Χ.Α. (ΚΟ)	Κύρια Αγορά
ΕΘΝΙΚΗ ΧΡΗΜΑΤΙΣΤΗΡΙΑΚΗ Α.Ε.Π.Ε.Υ.	02/01/1900
ΠΕΙΡΑΙΩΣ Α.Ε.Π.Ε.Υ.	04/05/2015
ΕΛΛΗΝΙΚΑ ΠΕΤΡΕΛΑΙΑ (ΚΟ)	Κύρια Αγορά
ΕΛΛΗΝΟΑΜΕΡΙΚΑΝΙΚΗ ΧΡΗΜΑΤΙΣΤΗΡΙΑΚΗ ΑΕΠΕΥ	14/09/2015
ΠΕΙΡΑΙΩΣ Α.Ε.Π.Ε.Υ.	20/03/2017
ΕΛΤΟΝ (ΚΟ)	Κύρια Αγορά
ΒΕΤΑ ΧΡΗΜΑΤΙΣΤΗΡΙΑΚΗ Α.Ε.Π.Ε.Υ.	03/09/2012
ΛΕΩΝ ΔΕΠΟΛΑΣ ΧΡΗΜΑΤΙΣΤΗΡΙΑΚΗ Α.Ε.Π.Ε.Υ.	01/04/2019
ΕΥΔΑΠ (ΚΟ)	Κύρια Αγορά
EUROBANK EQUITIES Α.Ε.Π.Ε.Υ.	10/06/2019
ΑΛΦΑ FINANCE ΑΕΠΕΥ	27/01/2020
ΕΥΡΩΠΑΪΚΗ ΠΙΣΤΗ (ΚΟ)	Κύρια Αγορά
EUROBANK EQUITIES Α.Ε.Π.Ε.Υ.	08/07/2019
ΠΑΝΤΕΛΑΚΗΣ ΧΡΗΜΑΤΙΣΤΗΡΙΑΚΗ Α.Ε.Π.Ε.Υ.	15/07/2019
ΙΚΤΙΝΟΣ ΕΛΛΑΣ (ΚΟ)	Κύρια Αγορά
EUROBANK EQUITIES Α.Ε.Π.Ε.Υ.	25/02/2019
ΑΛΦΑ FINANCE ΑΕΠΕΥ	01/04/2019
ΕΘΝΙΚΗ ΧΡΗΜΑΤΙΣΤΗΡΙΑΚΗ Α.Ε.Π.Ε.Υ.	02/01/1900
ΙΝΤΡΑΛΟΤ (ΚΟ)	Κύρια Αγορά
EUROBANK EQUITIES Α.Ε.Π.Ε.Υ.	01/06/2012
EUROXX ΧΡΗΜΑΤΙΣΤΗΡΙΑΚΗ Α.Ε.Π.Ε.Υ.	12/06/2017
ΕΛΛΗΝΟΑΜΕΡΙΚΑΝΙΚΗ ΧΡΗΜΑΤΙΣΤΗΡΙΑΚΗ ΑΕΠΕΥ	30/05/2018
ΠΕΙΡΑΙΩΣ Α.Ε.Π.Ε.Υ.	28/09/2009
ΚΑΡΑΜΟΛΕΓΚΟΣ (ΚΟ)	Κύρια Αγορά
EUROXX ΧΡΗΜΑΤΙΣΤΗΡΙΑΚΗ Α.Ε.Π.Ε.Υ.	04/10/2019
ΚΛΟΥΚΙΝΑΣ - ΛΑΠΠΑΣ (ΚΟ)	Κύρια Αγορά
ΒΕΤΑ ΧΡΗΜΑΤΙΣΤΗΡΙΑΚΗ Α.Ε.Π.Ε.Υ.	22/09/2014
ΚΡΙ - ΚΡΙ (ΚΟ)	Κύρια Αγορά
EUROBANK EQUITIES Α.Ε.Π.Ε.Υ.	07/05/2018
ΛΕΩΝ ΔΕΠΟΛΑΣ ΧΡΗΜΑΤΙΣΤΗΡΙΑΚΗ Α.Ε.Π.Ε.Υ.	16/01/2017
ΛΑΜΨΑ (ΚΟ)	Κύρια Αγορά
ΛΕΩΝ ΔΕΠΟΛΑΣ ΧΡΗΜΑΤΙΣΤΗΡΙΑΚΗ Α.Ε.Π.Ε.Υ.	16/01/2017

Πίνακας Μετοχών Υπό Ειδική Διαπραγμάτευση

Χρεόγραφο	Κατηγορία Διαπραγμάτευσης
Ειδικός Διαπραγματευτής	Έναρξη Ειδικής Διαπραγμάτευσης
ΜΟΤΟΡ ΟΙΛ (ΚΟ)	Κύρια Αγορά
MERIT ΧΡΗΜΑΤΙΣΤΗΡΙΑΚΗ Α.Ε.Π.Ε.Υ.	25/02/2019
ΕΘΝΙΚΗ ΧΡΗΜΑΤΙΣΤΗΡΙΑΚΗ Α.Ε.Π.Ε.Υ.	02/01/1900
ΕΛΛΗΝΟΑΜΕΡΙΚΑΝΙΚΗ ΧΡΗΜΑΤΙΣΤΗΡΙΑΚΗ ΑΕΠΕΥ	01/09/2014
ΛΕΩΝ ΔΕΠΟΛΑΣ ΧΡΗΜΑΤΙΣΤΗΡΙΑΚΗ Α.Ε.Π.Ε.Υ.	01/04/2019
ΠΕΙΡΑΙΩΣ Α.Ε.Π.Ε.Υ.	04/05/2015
ΜΥΤΙΛΗΝΑΙΟΣ (ΚΟ)	Κύρια Αγορά
EUROBANK EQUITIES Α.Ε.Π.Ε.Υ.	20/09/2017
MERIT ΧΡΗΜΑΤΙΣΤΗΡΙΑΚΗ Α.Ε.Π.Ε.Υ.	25/02/2019
ΑΛΦΑ FINANCE ΑΕΠΕΥ	15/04/2019
ΕΘΝΙΚΗ ΧΡΗΜΑΤΙΣΤΗΡΙΑΚΗ Α.Ε.Π.Ε.Υ.	02/01/1900
ΠΕΙΡΑΙΩΣ Α.Ε.Π.Ε.Υ.	04/05/2015
ΟΛΠ (ΚΟ)	Κύρια Αγορά
EUROBANK EQUITIES Α.Ε.Π.Ε.Υ.	06/02/2019
ΟΠΑΠ (ΚΟ)	Κύρια Αγορά
EUROBANK EQUITIES Α.Ε.Π.Ε.Υ.	22/10/2006
MERIT ΧΡΗΜΑΤΙΣΤΗΡΙΑΚΗ Α.Ε.Π.Ε.Υ.	20/03/2017
ΑΛΦΑ FINANCE ΑΕΠΕΥ	09/01/2006
ΕΘΝΙΚΗ ΧΡΗΜΑΤΙΣΤΗΡΙΑΚΗ Α.Ε.Π.Ε.Υ.	02/01/1900
ΕΛΛΗΝΟΑΜΕΡΙΚΑΝΙΚΗ ΧΡΗΜΑΤΙΣΤΗΡΙΑΚΗ ΑΕΠΕΥ	25/07/2014
ΠΕΙΡΑΙΩΣ Α.Ε.Π.Ε.Υ.	04/05/2015
ΟΤΕ (ΚΟ)	Κύρια Αγορά
EUROBANK EQUITIES Α.Ε.Π.Ε.Υ.	22/10/2006
MERIT ΧΡΗΜΑΤΙΣΤΗΡΙΑΚΗ Α.Ε.Π.Ε.Υ.	20/03/2017
ΑΛΦΑ FINANCE ΑΕΠΕΥ	09/01/2006
ΕΘΝΙΚΗ ΧΡΗΜΑΤΙΣΤΗΡΙΑΚΗ Α.Ε.Π.Ε.Υ.	02/01/1900
ΕΛΛΗΝΟΑΜΕΡΙΚΑΝΙΚΗ ΧΡΗΜΑΤΙΣΤΗΡΙΑΚΗ ΑΕΠΕΥ	25/07/2014
ΛΕΩΝ ΔΕΠΟΛΑΣ ΧΡΗΜΑΤΙΣΤΗΡΙΑΚΗ Α.Ε.Π.Ε.Υ.	20/04/2015
ΠΕΙΡΑΙΩΣ Α.Ε.Π.Ε.Υ.	08/09/2008
ΠΑΠΟΥΤΣΑΝΗΣ (ΚΟ)	Κύρια Αγορά
ΒΕΤΑ ΧΡΗΜΑΤΙΣΤΗΡΙΑΚΗ Α.Ε.Π.Ε.Υ.	25/11/2013
ΑΛΦΑ FINANCE ΑΕΠΕΥ	19/11/2018
ΠΕΙΡΑΙΩΣ ΤΡΑΠΕΖΑ (ΚΟ)	Κύρια Αγορά
EUROBANK EQUITIES Α.Ε.Π.Ε.Υ.	22/10/2006
EUROXX ΧΡΗΜΑΤΙΣΤΗΡΙΑΚΗ Α.Ε.Π.Ε.Υ.	15/02/2016
MERIT ΧΡΗΜΑΤΙΣΤΗΡΙΑΚΗ Α.Ε.Π.Ε.Υ.	16/09/2013
ΑΛΦΑ FINANCE ΑΕΠΕΥ	15/04/2019
ΕΘΝΙΚΗ ΧΡΗΜΑΤΙΣΤΗΡΙΑΚΗ Α.Ε.Π.Ε.Υ.	02/01/1900
ΕΛΛΗΝΟΑΜΕΡΙΚΑΝΙΚΗ ΧΡΗΜΑΤΙΣΤΗΡΙΑΚΗ ΑΕΠΕΥ	25/07/2014
ΛΕΩΝ ΔΕΠΟΛΑΣ ΧΡΗΜΑΤΙΣΤΗΡΙΑΚΗ Α.Ε.Π.Ε.Υ.	30/11/2018
ΠΕΙΡΑΙΩΣ Α.Ε.Π.Ε.Υ.	16/02/2009
ΠΕΤΡΟΠΟΥΛΟΣ ΠΕΤΡΟΣ (ΚΟ)	Κύρια Αγορά
EUROBANK EQUITIES Α.Ε.Π.Ε.Υ.	01/04/2019
ΠΛΑΙΣΙΟ COMPUTERS (ΚΟ)	Κύρια Αγορά
EUROBANK EQUITIES Α.Ε.Π.Ε.Υ.	02/03/2015
ΠΛΑΣΤΙΚΑ ΘΡΑΚΗΣ (ΚΟ)	Κύρια Αγορά
EUROBANK EQUITIES Α.Ε.Π.Ε.Υ.	26/03/2018
ΑΛΦΑ FINANCE ΑΕΠΕΥ	26/03/2018
ΣΑΡΑΝΤΗΣ ΓΡ. (ΚΟ)	Κύρια Αγορά
ΒΕΤΑ ΧΡΗΜΑΤΙΣΤΗΡΙΑΚΗ Α.Ε.Π.Ε.Υ.	14/05/2012
EUROBANK EQUITIES Α.Ε.Π.Ε.Υ.	24/10/2016
ΣΠΥΡΟΥ ΑΓΡ. ΟΙΚ. (ΚΟ)	Κύρια Αγορά
EUROBANK EQUITIES Α.Ε.Π.Ε.Υ.	02/09/2019
ΤΕΡΝΑ ΕΝΕΡΓΕΙΑΚΗ (ΚΟ)	Κύρια Αγορά
ΠΕΙΡΑΙΩΣ Α.Ε.Π.Ε.Υ.	09/12/2019
ΤΡΑΠΕΖΑ EUROBANK ERGASIAS (ΚΟ)	Κύρια Αγορά
EUROBANK EQUITIES Α.Ε.Π.Ε.Υ.	01/06/2012
MERIT ΧΡΗΜΑΤΙΣΤΗΡΙΑΚΗ Α.Ε.Π.Ε.Υ.	06/11/2017
ΑΛΦΑ FINANCE ΑΕΠΕΥ	09/01/2006
ΕΘΝΙΚΗ ΧΡΗΜΑΤΙΣΤΗΡΙΑΚΗ Α.Ε.Π.Ε.Υ.	02/01/1900
ΕΛΛΗΝΟΑΜΕΡΙΚΑΝΙΚΗ ΧΡΗΜΑΤΙΣΤΗΡΙΑΚΗ ΑΕΠΕΥ	25/07/2014
ΛΕΩΝ ΔΕΠΟΛΑΣ ΧΡΗΜΑΤΙΣΤΗΡΙΑΚΗ Α.Ε.Π.Ε.Υ.	30/11/2018
ΠΕΙΡΑΙΩΣ Α.Ε.Π.Ε.Υ.	28/09/2009

Γνωστοποιήσεις Συναλλαγών - Κατάλογος Υπόχρεων Προσώπων

Ημερομηνία Υποβολής [1]	Επωνυμία	Λόγος Υποβολής [2]	Υπόχρεος	Ιδιότητα Υποχρέου	Σχέση με τον Υπόχρεο	Ημερομηνία Συναλλαγής	Αγορά	Όγκος Συναλλαγών	Αξία Συναλλαγών	Φύση Συναλλαγής [3]	Είδος Χρηματικού μέσου	Παρατηρήσεις [4]
26/02/2020	CORAL ΑΝΩΝΥΜΟΣ ΕΤΑΙΡΕΙΑ ΠΕΤΡΕΛΑΙΟΕΙΔΩΝ ΚΑΙ ΧΗΜΙΚΩΝ ΠΡΟΪΟΝΤΩΝ	B	ΤΖΑΝΝΕΤΑΚΗΣ ΠΕΤΡΟΣ	Μέλος ΔΣ Μη Εκτελεστικό	Συνδεδεμένο Νομικό Πρόσωπο	25/02/2020	ΑΞΙΩΝ ΧΑ	46	47,058.00	A	Χρεωστικός Τίτλος	
26/02/2020	ΜΟΤΟΡ ΟΪΛ (ΕΛΛΑΣ) ΔΙΥΛΙΣΤΗΡΙΑ ΚΟΡΙΝΘΟΥ ΑΕ	B	ΤΖΑΝΝΕΤΑΚΗΣ ΠΕΤΡΟΣ	Μέλος ΔΣ Εκτελεστικό	Συνδεδεμένο Νομικό Πρόσωπο	25/02/2020	ΑΞΙΩΝ ΧΑ	2,848	50,083.53	A	Μετοχή	
26/02/2020	ΜΟΤΟΡ ΟΪΛ (ΕΛΛΑΣ) ΔΙΥΛΙΣΤΗΡΙΑ ΚΟΡΙΝΘΟΥ ΑΕ	B	ΤΖΑΝΝΕΤΑΚΗΣ ΠΕΤΡΟΣ	Μέλος ΔΣ Εκτελεστικό	Συνδεδεμένο Νομικό Πρόσωπο	25/02/2020	ΠΑΡΑΓΩΓΩΝ ΧΑ	61	106,991.00	A	Παράγωγο	
26/02/2020	ΜΟΤΟΡ ΟΪΛ (ΕΛΛΑΣ) ΔΙΥΛΙΣΤΗΡΙΑ ΚΟΡΙΝΘΟΥ ΑΕ	B	ΤΖΑΝΝΕΤΑΚΗΣ ΠΕΤΡΟΣ	Μέλος ΔΣ Εκτελεστικό	Συνδεδεμένο Νομικό Πρόσωπο	25/02/2020	ΠΑΡΑΓΩΓΩΝ ΧΑ	8	14,079.00	Π	Παράγωγο	
26/02/2020	ΜΟΤΟΡ ΟΪΛ (ΕΛΛΑΣ) ΔΙΥΛΙΣΤΗΡΙΑ ΚΟΡΙΝΘΟΥ ΑΕ	B	ΤΖΑΝΝΕΤΑΚΗΣ ΠΕΤΡΟΣ	Μέλος ΔΣ Εκτελεστικό	Συνδεδεμένο Νομικό Πρόσωπο	25/02/2020	ΑΞΙΩΝ ΧΑ	5,860	102,926.50	Π	Μετοχή	
26/02/2020	ΠΛΑΣΤΙΚΑ ΚΡΗΤΗΣ Α.Β.Ε.Ε.	A	ΒΑΛΕΡΓΑΚΗΣ ΓΕΩΡΓΙΟΣ	Μέλος ΔΣ Εκτελεστικό	Ο ίδιος	24/02/2020	ΑΞΙΩΝ ΧΑ	512	6,912.00	A	Μετοχή	1
26/02/2020	ΤΡΑΠΕΖΑ EUROBANK ERGASIAS A.E.	B	ΒΑΣΙΛΕΙΟΥ ΚΩΝΣΤΑΝΤΙΝΟΣ	Μέλος ΔΣ Εκτελεστικό	Συνδεδεμένο Νομικό Πρόσωπο	24/02/2020	ΠΑΡΑΓΩΓΩΝ ΧΑ	190	12,851.30	Π	Παράγωγο	4
26/02/2020	ΤΡΑΠΕΖΑ EUROBANK ERGASIAS A.E.	B	ΒΑΣΙΛΕΙΟΥ ΚΩΝΣΤΑΝΤΙΝΟΣ	Μέλος ΔΣ Εκτελεστικό	Συνδεδεμένο Νομικό Πρόσωπο	24/02/2020	ΑΞΙΩΝ ΧΑ	85,941	57,914.49	A	Μετοχή	1
26/02/2020	ΤΡΑΠΕΖΑ EUROBANK ERGASIAS A.E.	B	ΒΑΣΙΛΕΙΟΥ ΚΩΝΣΤΑΝΤΙΝΟΣ	Μέλος ΔΣ Εκτελεστικό	Συνδεδεμένο Νομικό Πρόσωπο	24/02/2020	ΑΞΙΩΝ ΧΑ	109,634	73,968.88	Π	Μετοχή	1
26/02/2020	ΤΡΑΠΕΖΑ EUROBANK ERGASIAS A.E.	B	ΒΑΣΙΛΕΙΟΥ ΚΩΝΣΤΑΝΤΙΝΟΣ	Μέλος ΔΣ Εκτελεστικό	Συνδεδεμένο Νομικό Πρόσωπο	24/02/2020	ΑΞΙΩΝ ΧΑ	83,575	56,653.08	A	Μετοχή	1
26/02/2020	ΤΡΑΠΕΖΑ EUROBANK ERGASIAS A.E.	B	ΒΑΣΙΛΕΙΟΥ ΚΩΝΣΤΑΝΤΙΝΟΣ	Μέλος ΔΣ Εκτελεστικό	Συνδεδεμένο Νομικό Πρόσωπο	24/02/2020	ΠΑΡΑΓΩΓΩΝ ΧΑ	556	37,595.70	A	Παράγωγο	4
26/02/2020	ΤΡΑΠΕΖΑ EUROBANK ERGASIAS A.E.	B	ΒΑΣΙΛΕΙΟΥ ΚΩΝΣΤΑΝΤΙΝΟΣ	Μέλος ΔΣ Εκτελεστικό	Συνδεδεμένο Νομικό Πρόσωπο	24/02/2020	ΑΞΙΩΝ ΧΑ	85,941	57,827.82	Π	Μετοχή	1
26/02/2020	ΤΡΑΠΕΖΑ EUROBANK ERGASIAS A.E.	B	ΒΑΣΙΛΕΙΟΥ ΚΩΝΣΤΑΝΤΙΝΟΣ	Μέλος ΔΣ Εκτελεστικό	Συνδεδεμένο Νομικό Πρόσωπο	25/02/2020	ΑΞΙΩΝ ΧΑ	1	0.67	A	Μετοχή	1
26/02/2020	ΤΡΑΠΕΖΑ EUROBANK ERGASIAS A.E.	B	ΒΑΣΙΛΕΙΟΥ ΚΩΝΣΤΑΝΤΙΝΟΣ	Μέλος ΔΣ Εκτελεστικό	Συνδεδεμένο Νομικό Πρόσωπο	25/02/2020	ΑΞΙΩΝ ΧΑ	1	0.66	Π	Μετοχή	1
26/02/2020	ΤΡΑΠΕΖΑ EUROBANK ERGASIAS A.E.	B	ΒΑΣΙΛΕΙΟΥ ΚΩΝΣΤΑΝΤΙΝΟΣ	Μέλος ΔΣ Εκτελεστικό	Συνδεδεμένο Νομικό Πρόσωπο	25/02/2020	ΑΞΙΩΝ ΧΑ	13,957	9,353.60	A	Μετοχή	1
26/02/2020	ΤΡΑΠΕΖΑ EUROBANK ERGASIAS A.E.	B	ΒΑΣΙΛΕΙΟΥ ΚΩΝΣΤΑΝΤΙΝΟΣ	Μέλος ΔΣ Εκτελεστικό	Συνδεδεμένο Νομικό Πρόσωπο	25/02/2020	ΑΞΙΩΝ ΧΑ	74,321	50,240.46	Π	Μετοχή	1
26/02/2020	ΤΡΑΠΕΖΑ EUROBANK ERGASIAS A.E.	B	ΒΑΣΙΛΕΙΟΥ ΚΩΝΣΤΑΝΤΙΝΟΣ	Μέλος ΔΣ Εκτελεστικό	Συνδεδεμένο Νομικό Πρόσωπο	25/02/2020	ΑΞΙΩΝ ΧΑ	74,321	50,080.98	A	Μετοχή	1
26/02/2020	ΤΡΑΠΕΖΑ EUROBANK ERGASIAS A.E.	B	ΒΑΣΙΛΕΙΟΥ ΚΩΝΣΤΑΝΤΙΝΟΣ	Μέλος ΔΣ Εκτελεστικό	Συνδεδεμένο Νομικό Πρόσωπο	25/02/2020	ΑΞΙΩΝ ΧΑ	144,534	96,848.75	Π	Μετοχή	1
26/02/2020	ΤΡΑΠΕΖΑ EUROBANK ERGASIAS A.E.	B	ΒΑΣΙΛΕΙΟΥ ΚΩΝΣΤΑΝΤΙΝΟΣ	Μέλος ΔΣ Εκτελεστικό	Συνδεδεμένο Νομικό Πρόσωπο	25/02/2020	ΠΑΡΑΓΩΓΩΝ ΧΑ	468	32,067.80	A	Παράγωγο	4
26/02/2020	ΤΡΑΠΕΖΑ EUROBANK ERGASIAS A.E.	B	ΒΑΣΙΛΕΙΟΥ ΚΩΝΣΤΑΝΤΙΝΟΣ	Μέλος ΔΣ Εκτελεστικό	Συνδεδεμένο Νομικό Πρόσωπο	25/02/2020	ΠΑΡΑΓΩΓΩΝ ΧΑ	100	6,760.00	Π	Παράγωγο	4

Σημειώσεις Γνωστοποιήσεων Συναλλαγών

Για περισσότερες πληροφορίες επί των γνωστοποιήσεων συναλλαγών επισκεφτείτε την ιστοσελίδα <http://athexgroup.gr/el/web/guest/companies-info-trade-notifications>

[1] - Η Ημερομηνία Υποβολής αφορά την Ημερομηνία που η Γνωστοποίηση παρελήφθη από το Χ.Α.

[2] - Λόγος Υποβολής: Α: Πρόσωπο που ασκεί Διευθυντικά καθήκοντα, Β: Πρόσωπο που έχει στενό δεσμό με πρόσωπο που ασκεί Διευθυντικά καθήκοντα.

[3] - Φύση Συναλλαγής: Α: Αγορά, Π: Πώληση.

[4] - Παρατηρήσεις: 1 - Λόγω Συμμετοχής σε ΑΜΚ, 2 - Λόγω Εξάσκησης Δικαιώματος Προαίρεσης αγοράς μετοχών που παρέχεται στο προσωπικό, 3 - Λόγω Δωρεάς, 4 - Λόγω Συγχώνευσης ή Διάσπασης κλπ, 5 - Λόγω Μετατροπής ή Ανταλλαγής Ομολογιών, 6 - Ανταλλαγή λόγω Προαιρετικής Δημόσιας Πρότασης.

Υποκείμενη Αγορά				Αγορά Παραγώγων													
Ανωτ Τιμή	Κατωτ Τιμή	Τιμή κλεισ.	Μεταβ.	Μήνας Παράδοσης	Άνοιγμα	Ανωτ Τιμή	Κατωτ Τιμή	Τελ Τιμή	Τιμή κλεισ.	Τελευταία ζήτηση	Τελευταία προσφορά	Τιμή Εκκαθάρισης ¹	Υψηλό ζωής	Χαμηλό ζωής	Πράξεις	Όγκος	Ανοικτές θέσεις
FTSE/X.A. Large Cap				(Μονάδα Διαπραγμάτευσης: 1 Μονάδα Δείκτη x 2€, Χρηματικός Διακανονισμός)													
2,106.08	2,020.69	2,053.28	-2.51%	Μάρτιος 2020	2,080.00	2,080.00	2,019.50	2,054.00	2,054.00	---	---		2,373.75	---	580	3,275	8,129
				Απρίλιος 2020	2,031.75	2,073.00	2,027.75	2,070.50	2,070.50	---	---		2,324.00	---	31	266	338
				Μάιος 2020	---	---	---	---	2,115.50	---	---		---	---	---	---	---
				Ιούνιος 2020	---	---	---	---	2,119.50	---	---		---	---	---	---	---
				Σεπτέμβριος 2020	---	---	---	---	2,130.25	---	---		---	---	---	---	---
				Δεκέμβριος 2020	---	---	---	---	2,140.75	---	---		---	---	---	---	---

Σημειώσεις Παραγώγων

Τις τιμές εκκαθάρισης και τις τελικές ανοικτές θέσεις μπορείτε να τις ανακτήσετε στο ακόλουθο path <http://www.helex.gr/el/web/guest/statistics-end-of-day-derivatives>

Υποκείμενη Αγορά				Αγορά Παραγώγων													
Ανωτ Τιμή	Κατωτ Τιμή	Τιμή κλεισ.	Μεταβ.	Μήνας Παράδοσης	Άνοιγμα	Ανωτ Τιμή	Κατωτ Τιμή	Τελ Τιμή	Τιμή κλεισ.	Τελευταία ζήτηση	Τελευταία προσφορά	Τιμή Εκκαθάρισης*	Υψηλό ζωής	Χαμηλό ζωής	Πράξεις	Όγκος	Ανοικτές θέσεις
(Μέγεθος Συμβολαίου: 100 Χρεόγραφα, Φυσική Παράδοση)																	
ALPHA BANK (ΚΟ)				Μάρτιος 2020	1.58	1.58	1.47	1.50	1.50	---	---	---	1.94	---	582	13,495	24,282
1.561	1.475	1.502	-5.89%	Ιούνιος 2020	---	---	---	---	1.61	---	---	---	1.58	---	---	---	2
				Σεπτέμβριος 2020	---	---	---	---	1.61	---	---	---	---	---	---	---	---
				Δεκέμβριος 2020	---	---	---	---	1.62	---	---	---	---	---	---	---	---
(Μέγεθος Συμβολαίου: 100 Χρεόγραφα, Φυσική Παράδοση)																	
ATTICA BANK A.T.E. (ΚΟ)				Μάρτιος 2020	0.272	0.275	0.260	0.265	0.265	---	---	---	0.485	---	13	1,155	7,483
0.2805	0.253	0.27	-6.90%	Ιούνιος 2020	---	---	---	---	0.292	---	---	---	---	---	---	---	---
				Σεπτέμβριος 2020	---	---	---	---	0.293	---	---	---	---	---	---	---	---
				Δεκέμβριος 2020	---	---	---	---	0.295	---	---	---	---	---	---	---	---
(Μέγεθος Συμβολαίου: 100 Χρεόγραφα, Φυσική Παράδοση)																	
CENERGY HOLDINGS (ΚΑ)				Μάρτιος 2020	1.13	1.17	1.11	1.12	1.12	---	---	---	1.52	---	55	542	7,875
1.18	1.122	1.144	-3.87%	Ιούνιος 2020	---	---	---	---	1.20	---	---	---	---	---	---	---	---
				Σεπτέμβριος 2020	---	---	---	---	1.20	---	---	---	---	---	---	---	---
				Δεκέμβριος 2020	---	---	---	---	1.21	---	---	---	---	---	---	---	---
(Μέγεθος Συμβολαίου: 100 Χρεόγραφα, Φυσική Παράδοση)																	
COCA-COLA HBC AG (ΚΟ)				Μάρτιος 2020	30.90	31.16	30.70	31.11	31.11	---	---	---	34.45	---	17	51	412
31.5	30.7	31.35	-0.48%	Ιούνιος 2020	---	---	---	---	31.70	---	---	---	---	---	---	---	---
				Σεπτέμβριος 2020	---	---	---	---	31.86	---	---	---	35.15	---	---	---	1
				Δεκέμβριος 2020	---	---	---	---	32.02	---	---	---	---	---	---	---	---
(Μέγεθος Συμβολαίου: 100 Χρεόγραφα, Φυσική Παράδοση)																	
FOURLIS ΣΥΜΜΕΤΟΧΩΝ (ΚΟ)				Μάρτιος 2020	5.15	5.15	5.04	5.10	5.10	---	---	---	5.96	---	4	10	65
5.3	5.03	5.17	-2.45%	Ιούνιος 2020	---	---	---	---	5.33	---	---	---	---	---	---	---	---
				Σεπτέμβριος 2020	---	---	---	---	5.36	---	---	---	---	---	---	---	---
				Δεκέμβριος 2020	---	---	---	---	5.39	---	---	---	---	---	---	---	---
(Μέγεθος Συμβολαίου: 100 Χρεόγραφα, Φυσική Παράδοση)																	
INTRACOM HOLDINGS (ΚΟ)				Μάρτιος 2020	0.606	0.672	0.606	0.658	0.658	---	---	---	1.01	---	26	160	4,128
0.666	0.61	0.65	-1.81%	Ιούνιος 2020	---	---	---	---	0.666	---	---	---	---	---	---	---	---
				Σεπτέμβριος 2020	---	---	---	---	0.670	---	---	---	---	---	---	---	---
				Δεκέμβριος 2020	---	---	---	---	0.673	---	---	---	---	---	---	---	---
(Μέγεθος Συμβολαίου: 100 Χρεόγραφα, Φυσική Παράδοση)																	
JUMBO (ΚΟ)				Μάρτιος 2020	16.05	16.10	15.26	15.53	15.53	---	---	---	19.47	---	93	156	590
16.2	15.15	15.57	-5.06%	Ιούνιος 2020	---	---	---	---	16.50	---	---	---	---	---	---	---	---
				Σεπτέμβριος 2020	---	---	---	---	16.59	---	---	---	---	---	---	---	---
				Δεκέμβριος 2020	---	---	---	---	16.67	---	---	---	---	---	---	---	---

Σημειώσεις Παραγώγων

Τις τιμές εκκαθάρισης και τις τελικές ανοικτές θέσεις μπορείτε να τις ανακτήσετε στο ακόλουθο path <http://www.helex.gr/el/web/guest/statistics-end-of-day-derivatives>

Υποκείμενη Αγορά				Αγορά Παραγώγων													
Ανωτ Τιμή	Κατωτ Τιμή	Τιμή κλεισ.	Μεταβ.	Μήνας Παράδοσης	Άνοιγμα	Ανωτ Τιμή	Κατωτ Τιμή	Τελ Τιμή	Τιμή κλεισ.	Τελευταία ζήτηση	Τελευταία προσφορά	Τιμή Εκκαθάρισης*	Υψηλό ζωής	Χαμηλό ζωής	Πράξεις	Όγκος	Ανοικτές θέσεις
LAMDA DEVELOPMENT(ΚΟ)				(Μέγεθος Συμβολαίου: 106 Χρεόγραφα, Φυσική Παράδοση)													
7.46	7	7.32	-2.14%	Μάρτιος 2020	7.28	7.46	7.18	7.27	7.27	---	---	---	8.86	7.00	97	399	2,536
				Ιούνιος 2020	---	---	---	---	7.53	---	---	---	---	---	---	---	---
				Σεπτέμβριος 2020	---	---	---	---	7.57	---	---	---	---	---	---	---	---
				Δεκέμβριος 2020	---	---	---	---	7.60	---	---	---	---	---	---	---	---
MARFIN INVESTMENT GROUP (ΚΟ)				(Μέγεθος Συμβολαίου: 100 Χρεόγραφα, Φυσική Παράδοση)													
0.099	0.0945	0.097	-3.96%	Μάρτιος 2020	0.094	0.099	0.092	0.095	0.095	---	---	---	0.131	---	154	6,889	72,153
				Ιούνιος 2020	0.103	0.103	0.101	0.101	0.101	---	---	---	0.133	---	2	54	267
				Σεπτέμβριος 2020	---	---	---	---	0.102	---	---	---	---	---	---	---	---
				Δεκέμβριος 2020	---	---	---	---	0.103	---	---	---	---	---	---	---	---
TITAN CEMENT (ΚΑ)				(Μέγεθος Συμβολαίου: 100 Χρεόγραφα, Φυσική Παράδοση)													
15.36	14.7	14.7	-3.92%	Μάρτιος 2020	15.40	15.40	14.74	14.74	14.74	---	---	---	19.50	---	24	52	128
				Ιούνιος 2020	15.10	15.10	14.90	14.90	14.90	---	---	---	16.40	---	4	4	4
				Σεπτέμβριος 2020	---	---	---	---	15.48	---	---	---	---	---	---	---	---
				Δεκέμβριος 2020	---	---	---	---	15.55	---	---	---	---	---	---	---	---
VIOHALCO SA/NV (ΚΑ)				(Μέγεθος Συμβολαίου: 100 Χρεόγραφα, Φυσική Παράδοση)													
3.11	2.945	3.055	-2.40%	Μάρτιος 2020	2.99	3.09	2.96	3.05	3.05	---	---	---	4.00	---	72	177	6,698
				Ιούνιος 2020	---	---	---	---	3.15	---	---	---	---	---	---	---	---
				Σεπτέμβριος 2020	---	---	---	---	3.17	---	---	---	---	---	---	---	---
				Δεκέμβριος 2020	---	---	---	---	3.18	---	---	---	---	---	---	---	---
ΑΔΜΗΕ ΣΥΜΜΕΤΟΧΩΝ Α.Ε. (ΚΟ)				(Μέγεθος Συμβολαίου: 100 Χρεόγραφα, Φυσική Παράδοση)													
2.445	2.335	2.43	-1.82%	Μάρτιος 2020	2.38	2.46	2.34	2.42	2.42	---	---	---	2.80	---	84	384	9,101
				Ιούνιος 2020	2.39	2.47	2.37	2.47	2.47	---	---	---	2.75	---	12	38	1
				Σεπτέμβριος 2020	---	---	---	---	2.50	---	---	---	---	---	---	---	---
				Δεκέμβριος 2020	---	---	---	---	2.52	---	---	---	---	---	---	---	---
ΓΕΚ ΤΕΡΝΑ (ΚΟ)				(Μέγεθος Συμβολαίου: 100 Χρεόγραφα, Φυσική Παράδοση)													
7.3	7.01	7.02	-4.75%	Μάρτιος 2020	7.10	7.28	7.02	7.02	7.02	---	---	---	8.89	---	54	182	6,934
				Ιούνιος 2020	---	---	---	---	7.42	---	---	---	---	---	---	---	---
				Σεπτέμβριος 2020	---	---	---	---	7.45	---	---	---	---	---	---	---	---
				Δεκέμβριος 2020	---	---	---	---	7.49	---	---	---	---	---	---	---	---
ΔΕΗ (ΚΟ)				(Μέγεθος Συμβολαίου: 100 Χρεόγραφα, Φυσική Παράδοση)													
3.808	3.56	3.75	-1.52%	Μάρτιος 2020	3.68	3.81	3.57	3.75	3.75	---	---	---	4.39	---	391	3,139	12,890
				Ιούνιος 2020	---	---	---	---	3.83	---	---	---	3.85	---	---	---	10
				Σεπτέμβριος 2020	---	---	---	---	3.85	---	---	---	---	---	---	---	---
				Δεκέμβριος 2020	---	---	---	---	3.87	---	---	---	---	---	---	---	---

Σημειώσεις Παραγώγων

Τις τιμές εκκαθάρισης και τις τελικές ανοικτές θέσεις μπορείτε να τις ανακτήσετε στο ακόλουθο path <http://www.helex.gr/el/web/guest/statistics-end-of-day-derivatives>

Υποκείμενη Αγορά				Αγορά Παραγώγων													
Ανωτ Τιμή	Κατωτ Τιμή	Τιμή κλεισ.	Μεταβ.	Μήνας Παράδοσης	Άνοιγμα	Ανωτ Τιμή	Κατωτ Τιμή	Τελ Τιμή	Τιμή κλεισ.	Τελευταία ζήτηση	Τελευταία προσφορά	Τιμή Εκκαθάρισης*	Υψηλό ζωής	Χαμηλό ζωής	Πράξεις	Όγκος	Ανοικτές θέσεις
(Μέγεθος Συμβολαίου: 100 Χρεόγραφα, Φυσική Παράδοση)																	
ΕΘΝΙΚΗ ΤΡΑΠΕΖΑ (ΚΟ)				Μάρτιος 2020	2.36	2.49	2.32	2.42	2.42	---	---	---	3.10	---	584	11,669	24,601
2.48	2.321	2.429	-2.02%	Ιούνιος 2020	2.46	2.46	2.46	2.46	2.46	---	---	---	2.46	---	1	1	1
				Σεπτέμβριος 2020	---	---	---	---	2.51	---	---	---	---	---	---	---	---
				Δεκέμβριος 2020	---	---	---	---	2.52	---	---	---	---	---	---	---	---
(Μέγεθος Συμβολαίου: 100 Χρεόγραφα, Φυσική Παράδοση)																	
ΕΛΛΑΚΤΩΡ (ΚΟ)				Μάρτιος 2020	1.36	1.40	1.30	1.36	1.36	---	---	---	1.97	---	270	2,818	18,512
1.39	1.31	1.366	-4.34%	Ιούνιος 2020	---	---	---	---	1.44	---	---	---	1.52	---	---	---	152
				Σεπτέμβριος 2020	---	---	---	---	1.44	---	---	---	---	---	---	---	---
				Δεκέμβριος 2020	---	---	---	---	1.45	---	---	---	---	---	---	---	---
(Μέγεθος Συμβολαίου: 100 Χρεόγραφα, Φυσική Παράδοση)																	
ΕΛΛΗΝ. ΧΡΗΜΑΤΙΣΤΗΡΙΑ-Χ.Α. (ΚΟ)				Μάρτιος 2020	4.38	4.38	4.28	4.28	4.28	---	---	---	5.09	---	58	139	3,240
4.46	4.265	4.265	-4.37%	Ιούνιος 2020	---	---	---	---	4.49	---	---	---	---	---	---	---	---
				Σεπτέμβριος 2020	---	---	---	---	4.51	---	---	---	---	---	---	---	---
				Δεκέμβριος 2020	---	---	---	---	4.53	---	---	---	---	---	---	---	---
(Μέγεθος Συμβολαίου: 100 Χρεόγραφα, Φυσική Παράδοση)																	
ΕΛΛΗΝΙΚΑ ΠΕΤΡΕΛΑΙΑ (ΚΟ)				Μάρτιος 2020	6.99	6.99	6.81	6.95	6.95	---	---	---	8.68	---	147	328	2,316
7.05	6.8	7	-1.41%	Ιούνιος 2020	---	---	---	---	7.15	---	---	---	---	---	---	---	---
				Σεπτέμβριος 2020	---	---	---	---	7.18	---	---	---	---	---	---	---	---
				Δεκέμβριος 2020	---	---	---	---	7.22	---	---	---	---	---	---	---	---
(Μέγεθος Συμβολαίου: 100 Χρεόγραφα, Φυσική Παράδοση)																	
ΕΥΔΑΠ (ΚΟ)				Μάρτιος 2020	7.20	7.33	6.85	7.33	7.33	---	---	---	7.80	---	57	123	1,073
7.45	7.04	7.26	-4.10%	Ιούνιος 2020	---	---	---	---	7.62	---	---	---	---	---	---	---	---
				Σεπτέμβριος 2020	---	---	---	---	7.66	---	---	---	---	---	---	---	---
				Δεκέμβριος 2020	---	---	---	---	7.69	---	---	---	---	---	---	---	---
(Μέγεθος Συμβολαίου: 100 Χρεόγραφα, Φυσική Παράδοση)																	
INTRALOT (ΚΟ)				Μάρτιος 2020	0.240	0.253	0.226	0.250	0.250	---	---	---	0.415	---	80	362	5,124
0.25	0.221	0.245	2.08%	Ιούνιος 2020	---	---	---	---	0.242	---	---	---	---	---	---	---	---
				Σεπτέμβριος 2020	---	---	---	---	0.243	---	---	---	---	---	---	---	---
				Δεκέμβριος 2020	---	---	---	---	0.244	---	---	---	---	---	---	---	---
(Μέγεθος Συμβολαίου: 100 Χρεόγραφα, Φυσική Παράδοση)																	
ΜΟΤΟΡ ΟΪΛ (ΚΟ)				Μάρτιος 2020	17.26	17.26	16.90	16.90	16.90	---	---	---	21.20	---	42	151	1,000
17.4	16.86	16.86	-3.93%	Ιούνιος 2020	---	---	---	---	17.66	---	---	---	---	---	---	---	---
				Σεπτέμβριος 2020	---	---	---	---	17.75	---	---	---	---	---	---	---	---
				Δεκέμβριος 2020	---	---	---	---	17.84	---	---	---	---	---	---	---	---

Σημειώσεις Παραγώγων

Τις τιμές εκκαθάρισης και τις τελικές ανοικτές θέσεις μπορείτε να τις ανακτήσετε στο ακόλουθο path <http://www.helex.gr/el/web/guest/statistics-end-of-day-derivatives>

Υποκείμενη Αγορά				Αγορά Παραγώγων													
Ανωτ Τιμή	Κατωτ Τιμή	Τιμή κλεισ.	Μεταβ.	Μήνας Παράδοσης	Άνοιγμα	Ανωτ Τιμή	Κατωτ Τιμή	Τελ Τιμή	Τιμή κλεισ.	Τελευταία ζήτηση	Τελευταία προσφορά	Τιμή Εκκαθάρισης*	Υψηλό ζωής	Χαμηλό ζωής	Πράξεις	Όγκος	Ανοικτές θέσεις
(Μέγεθος Συμβολαίου: 100 Χρεόγραφα, Φυσική Παράδοση)																	
ΜΥΤΙΛΗΝΑΙΟΣ (ΚΟ)				Μάρτιος 2020	7.76	7.96	7.55	7.83	7.83	---	---	---	10.42	---	522	2,373	12,469
7.935	7.55	7.79	-2.62%	Ιούνιος 2020	8.00	8.00	7.67	7.90	7.90	---	---	---	9.00	---	26	67	334
				Σεπτέμβριος 2020	---	---	---	---	8.09	---	---	---	---	---	---	---	---
				Δεκέμβριος 2020	---	---	---	---	8.13	---	---	---	---	---	---	---	---
(Μέγεθος Συμβολαίου: 100 Χρεόγραφα, Φυσική Παράδοση)																	
ΟΛΠ (ΚΟ)				Μάρτιος 2020	18.74	18.84	18.50	18.60	18.60	---	---	---	23.08	---	21	149	393
19.1	18.36	18.68	-3.21%	Ιούνιος 2020	18.94	18.94	18.90	18.90	18.90	---	---	---	19.60	---	4	106	200
				Σεπτέμβριος 2020	---	---	---	---	19.52	---	---	---	---	---	---	---	---
				Δεκέμβριος 2020	---	---	---	---	19.62	---	---	---	---	---	---	---	---
(Μέγεθος Συμβολαίου: 100 Χρεόγραφα, Φυσική Παράδοση)																	
ΟΠΑΠ (ΚΟ)				Μάρτιος 2020	11.03	11.25	11.03	11.11	11.11	---	---	---	12.19	---	135	715	1,837
11.22	11.02	11.12	-1.33%	Ιούνιος 2020	---	---	---	---	11.34	---	---	---	---	---	---	---	---
				Σεπτέμβριος 2020	---	---	---	---	11.40	---	---	---	---	---	---	---	---
				Δεκέμβριος 2020	---	---	---	---	11.46	---	---	---	---	---	---	---	---
(Μέγεθος Συμβολαίου: 100 Χρεόγραφα, Φυσική Παράδοση)																	
ΟΤΕ (ΚΟ)				Μάρτιος 2020	13.30	13.44	12.95	13.38	13.38	---	---	---	14.50	---	235	1,807	3,527
13.55	12.95	13.4	-1.47%	Ιούνιος 2020	---	---	---	---	13.69	---	---	---	---	---	---	---	---
				Σεπτέμβριος 2020	---	---	---	---	13.76	---	---	---	---	---	---	---	---
				Δεκέμβριος 2020	---	---	---	---	13.82	---	---	---	---	---	---	---	---
(Μέγεθος Συμβολαίου: 100 Χρεόγραφα, Φυσική Παράδοση)																	
ΠΕΙΡΑΙΩΣ ΤΡΑΠΕΖΑ (ΚΟ)				Μάρτιος 2020	2.50	2.54	2.39	2.45	2.45	---	---	---	3.43	---	502	5,803	20,136
2.538	2.384	2.46	-5.02%	Ιούνιος 2020	---	---	---	---	2.61	---	---	---	---	---	---	---	---
				Σεπτέμβριος 2020	---	---	---	---	2.62	---	---	---	---	---	---	---	---
				Δεκέμβριος 2020	---	---	---	---	2.63	---	---	---	---	---	---	---	---
(Μέγεθος Συμβολαίου: 100 Χρεόγραφα, Φυσική Παράδοση)																	
ΤΕΡΝΑ ΕΝΕΡΓΕΙΑΚΗ (ΚΟ)				Μάρτιος 2020	8.11	8.28	8.01	8.15	8.15	---	---	---	8.91	---	310	1,388	3,092
8.31	8	8.11	-4.02%	Ιούνιος 2020	---	---	---	---	8.50	---	---	---	---	---	---	---	---
				Σεπτέμβριος 2020	---	---	---	---	8.55	---	---	---	---	---	---	---	---
				Δεκέμβριος 2020	---	---	---	---	8.59	---	---	---	---	---	---	---	---
(Μέγεθος Συμβολαίου: 100 Χρεόγραφα, Φυσική Παράδοση)																	
ΤΡΑΠΕΖΑ EUROBANK ERGASIAS (ΚΟ)				Μάρτιος 2020	0.680	0.726	0.650	0.672	0.672	---	---	---	0.935	---	421	9,966	61,825
0.724	0.647	0.676	-3.36%	Ιούνιος 2020	---	---	---	---	0.704	---	---	---	0.820	---	---	---	112
				Σεπτέμβριος 2020	---	---	---	---	0.708	---	---	---	---	---	---	---	---
				Δεκέμβριος 2020	---	---	---	---	0.711	---	---	---	---	---	---	---	---

Σημειώσεις Παραγώγων

Τις τιμές εκκαθάρισης και τις τελικές ανοικτές θέσεις μπορείτε να τις ανακτήσετε στο ακόλουθο path <http://www.helex.gr/el/web/guest/statistics-end-of-day-derivatives>

FTSE/X.A. Large Cap

(Μονάδα Διαπραγμάτευσης: 1 Μονάδα Δείκτη x 2€ - Τρόπος Εξάσκησης: Ευρωπαϊκός, Χρηματικός Διακανονισμός)

Τιμή Εξάσκησης	Δικαιώματα Αγοράς														Δικαιώματα Πώλησης																		
	Μάρτιος 2020							Απρίλιος 2020							Λοιποί Μήνες		Μάρτιος 2020							Απρίλιος 2020							Λοιποί Μήνες		Τιμή Εξάσκησης
	Άνοιγμα	Ανιγν. Τιμή	Κατωτ. Τιμή	Τελ. Τιμή	Τιμή κλεισ.	Όγκος	Ανοικτές θέσεις	Άνοιγμα	Ανιγν. Τιμή	Κατωτ. Τιμή	Τελ. Τιμή	Τιμή κλεισ.	Όγκος	Ανοικτές θέσεις	Όγκος	Ανοικτές θέσεις	Άνοιγμα	Ανιγν. Τιμή	Κατωτ. Τιμή	Τελ. Τιμή	Τιμή κλεισ.	Όγκος	Ανοικτές θέσεις	Άνοιγμα	Ανιγν. Τιμή	Κατωτ. Τιμή	Τελ. Τιμή	Τιμή κλεισ.	Όγκος	Ανοικτές θέσεις	Όγκος	Ανοικτές θέσεις	
1,725	0.00	0.00	0.00	-	387.00	-	-	-	-	-	-	-	-	-	-	-	0.00	0.00	0.00	-	0.01	-	-	-	-	-	-	-	-	-	-	1,725	
1,750	0.00	0.00	0.00	-	362.00	-	-	-	-	-	-	-	-	-	-	-	0.00	0.00	0.00	-	0.04	-	-	-	-	-	-	-	-	-	-	1,750	
1,775	0.00	0.00	0.00	-	337.00	-	-	-	-	-	-	-	-	-	-	-	0.00	0.00	0.00	-	0.08	-	-	-	-	-	-	-	-	-	-	1,775	
1,800	0.00	0.00	0.00	-	312.00	-	-	-	-	-	-	-	-	-	-	-	0.00	0.00	0.00	-	0.17	-	-	-	-	-	-	-	-	-	-	1,800	
1,825	0.00	0.00	0.00	-	287.00	-	-	-	-	-	-	-	-	-	-	-	0.00	0.00	0.00	-	0.34	-	-	-	-	-	-	-	-	-	-	1,825	
1,850	0.00	0.00	0.00	-	263.00	-	-	-	-	-	-	-	-	-	-	-	0.00	0.00	0.00	-	0.66	-	-	-	-	-	-	-	-	-	-	1,850	
1,875	0.00	0.00	0.00	-	238.00	-	-	-	-	-	-	-	-	-	-	-	0.00	0.00	0.00	-	1.20	-	-	-	-	-	-	-	-	-	-	1,875	
1,900	0.00	0.00	0.00	-	214.00	-	-	0.00	0.00	0.00	-	225.00	-	-	-	0.00	0.00	0.00	-	2.10	-	-	0.00	0.00	0.00	-	10.50	-	-	-	1,900		
1,925	0.00	0.00	0.00	-	191.00	-	-	0.00	0.00	0.00	-	203.00	-	-	-	0.00	0.00	0.00	-	3.50	-	-	0.00	0.00	0.00	-	14.00	-	-	-	1,925		
1,950	0.00	0.00	0.00	-	168.00	-	-	123.00	123.00	123.00	123.00	123.00	20	-	-	14.50	0.00	14.50	14.50	14.50	14.50	16	60	0.00	0.00	0.00	-	18.50	-	-	-	1,950	
1,975	0.00	0.00	0.00	-	146.00	-	-	112.00	126.00	104.00	126.00	126.00	60	-	-	0.00	0.00	0.00	-	8.60	-	-	0.00	0.00	0.00	-	24.00	-	-	-	1,975		
2,000	0.00	0.00	0.00	-	125.00	-	-	109.00	109.00	109.00	109.00	109.00	20	60	-	35.00	0.00	31.50	33.50	33.50	33.50	27	42	0.00	0.00	0.00	-	30.50	-	20	-	2,000	
2,050	40.00	46.00	40.00	42.00	42.00	51	5	63.00	63.00	63.00	63.00	63.00	1	80	-	50.00	46.00	50.00	50.00	50.00	50.00	1	34	0.00	0.00	0.00	-	47.00	-	-	-	2,050	
2,100	22.50	22.50	18.25	18.25	18.25	5	80	0.00	0.00	0.00	-	83.50	-	-	-	0.00	22.50	0.00	-	45.50	-	35	0.00	0.00	0.00	-	68.50	-	21	-	2,100		
2,150	16.00	16.00	10.00	10.00	10.00	70	162	0.00	0.00	0.00	-	60.50	-	-	-	130.00	16.00	120.00	120.00	120.00	2	20	0.00	0.00	0.00	-	95.50	-	20	-	2,150		
2,200	0.00	0.00	0.00	-	20.25	-	70	0.00	0.00	0.00	-	42.50	-	-	-	0.00	0.00	0.00	-	108.00	-	116	0.00	0.00	0.00	-	127.00	-	20	-	2,200		
2,250	3.40	3.40	3.40	3.40	3.40	50	87	0.00	0.00	0.00	-	29.00	-	-	-	220.00	3.40	220.00	220.00	220.00	1	25	0.00	0.00	0.00	-	164.00	-	-	-	2,250		
2,300	0.00	0.00	0.00	-	5.10	-	37	0.00	0.00	0.00	-	19.00	-	-	-	0.00	0.00	0.00	-	192.00	-	122	0.00	0.00	0.00	-	203.00	-	-	-	2,300		
2,350	0.00	0.00	0.00	-	2.30	-	228	0.00	0.00	0.00	-	12.25	-	-	-	0.00	0.00	0.00	-	239.00	-	20	0.00	0.00	0.00	-	246.00	-	-	-	2,350		
2,400	0.00	0.00	0.00	-	0.95	-	42	0.00	0.00	0.00	-	7.50	-	-	-	0.00	0.00	0.00	-	288.00	-	22	0.00	0.00	0.00	-	292.00	-	-	-	2,400		
2,450	0.00	0.00	0.00	-	0.36	-	20	0.00	0.00	0.00	-	4.50	-	-	-	0.00	0.00	0.00	-	337.00	-	-	0.00	0.00	0.00	-	339.00	-	-	-	2,450		
2,500	0.00	0.00	0.00	-	0.13	-	-	0.00	0.00	0.00	-	2.60	-	-	-	0.00	0.00	0.00	-	387.00	-	-	0.00	0.00	0.00	-	387.00	-	-	-	2,500		
2,550	0.00	0.00	0.00	-	0.04	-	-	0.00	0.00	0.00	-	1.50	-	-	-	0.00	0.00	0.00	-	437.00	-	-	0.00	0.00	0.00	-	435.00	-	-	-	2,550		
2,600	0.00	0.00	0.00	-	0.01	-	-	0.00	0.00	0.00	-	0.82	-	-	-	0.00	0.00	0.00	-	487.00	-	-	0.00	0.00	0.00	-	484.00	-	-	-	2,600		
Σύνολα:						176	731						101	140	0	0					47	496					0	81	0	0			
Αριθμός Πράξεων:							20						6	0							11						0		0				

ALPHA BANK (KO)

(Μέγεθος Συμβολαίου: 100 Χρεόγραφα, Τρόπος Εξάσκησης: Αμερικάνικος, Φυσική Παράδοση)

Τιμή Εξάσκησης	Δικαιώματα Αγοράς														Δικαιώματα Πώλησης															
	Μάρτιος 2020						Απρίλιος 2020						Λοιποί Μήνες		Μάρτιος 2020						Απρίλιος 2020						Λοιποί Μήνες		Τιμή Εξάσκησης	
	Άνοιγμα	Ανιγν. Τιμή	Καπιτ. Τιμή	Τελ. Τιμή	Τιμή κλεισ.	Όγκος	Άνοιγ. θέσεις	Άνοιγμα	Ανιγν. Τιμή	Καπιτ. Τιμή	Τελ. Τιμή	Τιμή κλεισ.	Όγκος	Άνοιγ. θέσεις	Όγκος	Άνοιγ. θέσεις	Άνοιγμα	Ανιγν. Τιμή	Καπιτ. Τιμή	Τελ. Τιμή	Τιμή κλεισ.	Όγκος	Άνοιγ. θέσεις	Όγκος	Άνοιγ. θέσεις					
0.850	0.000	0.000	0.000	0.751	-	-							-	-			0.000	0.000	0.000	0.001	-	-			-	-				0.009
0.900	0.000	0.000	0.000	0.701	-	-							-	-			0.000	0.000	0.000	0.001	-	-			-	-			0.009	
0.950	0.000	0.000	0.000	0.651	-	-							-	-			0.000	0.000	0.000	0.002	-	-			-	-			0.010	
1.000	0.000	0.000	0.000	0.601	-	-	0.000	0.000	0.000		0.603	-	-			0.000	0.000	0.000	0.001	-	-	0.000	0.000	0.000	0.001	-	-			0.010
1.100	0.000	0.000	0.000	0.501	-	-	0.000	0.000	0.000		0.503	-	-			0.000	0.000	0.000	0.001	-	-	0.000	0.000	0.000	0.001	-	-			0.011
1.200	0.000	0.000	0.000	0.402	-	-	0.000	0.000	0.000		0.404	-	-			0.000	0.000	0.000	0.001	-	-	0.000	0.000	0.000	0.001	-	-			0.012
1.300	0.000	0.000	0.000	0.303	-	-	0.000	0.000	0.000		0.307	-	-			0.000	0.000	0.000	0.001	-	-	0.000	0.000	0.000	0.004	-	-			0.013
1.400	0.000	0.000	0.000	0.208	-	-	0.000	0.000	0.000		0.218	-	-			0.000	0.000	0.000	0.006	-	-	0.000	0.000	0.000	0.014	-	-			0.014
1.500	0.000	0.000	0.000	0.126	-	-	0.000	0.000	0.000		0.142	-	-			0.000	0.000	0.000	0.024	-	-	0.000	0.000	0.000	0.038	-	-			0.015
1.600	0.000	0.000	0.000	0.065	-	-	0.000	0.000	0.000		0.083	-	-			0.000	0.000	0.000	0.063	-	-	0.000	0.000	0.000	0.079	-	-			0.016
1.700	0.000	0.000	0.000	0.028	-	-	0.000	0.000	0.000		0.045	-	-			0.000	0.000	0.000	0.126	-	-	0.000	0.000	0.000	0.141	-	-			0.017
1.800	0.000	0.000	0.000	0.010	-	40	0.000	0.000	0.000		0.022	-	10			0.000	0.000	0.000	0.209	-	-	0.000	0.000	0.000	0.218	-	-			0.018
1.900	0.000	0.000	0.000	0.003	-	-	0.000	0.000	0.000		0.010	-	-			0.000	0.000	0.000	0.302	-	-	0.000	0.000	0.000	0.306	-	-			0.019
2.000	0.000	0.000	0.000	0.001	-	-	0.000	0.000	0.000		0.004	-	-			0.000	0.000	0.000	0.400	-	-	0.000	0.000	0.000	0.401	-	-			0.020
2.200	0.000	0.000	0.000	0.001	-	-	0.000	0.000	0.000		0.003	-	-			0.000	0.000	0.000	0.600	-	-	0.000	0.000	0.000	0.600	-	-			0.022
2.400	0.000	0.000	0.000	0.002	-	-	0.000	0.000	0.000		0.001	-	-			0.000	0.000	0.000	0.800	-	-	0.000	0.000	0.000	0.800	-	-			0.024
2.600	0.000	0.000	0.000	0.001	-	-	0.000	0.000	0.000		0.001	-	-			0.000	0.000	0.000	1.00	-	-	0.000	0.000	0.000	1.00	-	-			0.026
2.800	0.000	0.000	0.000	0.001	-	-	0.000	0.000	0.000		0.001	-	-			0.000	0.000	0.000	1.20	-	-	0.000	0.000	0.000	1.20	-	-			0.028
Σύνολο:					0	40							0	10	0	0				0	0				0	0	0	0		
Αριθμός Πράξεων:					0								0		0					0.00					0		0			

ΔΕΗ (ΚΟ)

(Μέγεθος Συμβολαίου: 100 Χρεόγραφα, Τρόπος Εξάσκησης: Αμερικάνικος, Φυσική Παράδοση)

Τιμή Εξάσκησης	Δικαιώματα Αγοράς												Δικαιώματα Πώλησης																
	Μάρτιος 2020				Απρίλιος 2020				Λοιποί Μήνες				Μάρτιος 2020				Απρίλιος 2020				Λοιποί Μήνες								
	Άνοιγμα	Ανιγ. Τιμή	Καπιτ. Τιμή	Τελ. Τιμή	Τιμή κλεισ.	Όγκος	Ανοικτές θέσεις	Άνοιγμα	Ανιγ. Τιμή	Καπιτ. Τιμή	Τελ. Τιμή	Τιμή κλεισ.	Όγκος	Ανοικτές θέσεις	Όγκος	Ανοικτές θέσεις	Άνοιγμα	Ανιγ. Τιμή	Καπιτ. Τιμή	Τελ. Τιμή	Τιμή κλεισ.	Όγκος	Ανοικτές θέσεις	Όγκος	Ανοικτές θέσεις	Τιμή Εξάσκησης			
0.900	0.000	0.000	0.000	2.91	-	-										0.000	0.000	0.000	0.001	-	-							0.009	
0.950	0.000	0.000	0.000	2.86	-	-										0.000	0.000	0.000	0.001	-	-							0.010	
1.000	0.000	0.000	0.000	2.81	-	-										0.000	0.000	0.000	0.001	-	-							0.010	
1.100	0.000	0.000	0.000	2.71	-	-										0.000	0.000	0.000	0.001	-	-							0.011	
1.200	0.000	0.000	0.000	2.61	-	-										0.000	0.000	0.000	0.001	-	-							0.012	
1.300	0.000	0.000	0.000	2.51	-	-										0.000	0.000	0.000	0.001	-	-							0.013	
1.400	0.000	0.000	0.000	2.41	-	-										0.000	0.000	0.000	0.001	-	-							0.014	
1.500	0.000	0.000	0.000	2.31	-	-										0.000	0.000	0.000	0.001	-	-							0.015	
1.600	0.000	0.000	0.000	2.21	-	-										0.000	0.000	0.000	0.001	-	-							0.016	
1.700	0.000	0.000	0.000	2.11	-	-										0.000	0.000	0.000	0.001	-	-							0.017	
1.800	0.000	0.000	0.000	2.01	-	-										0.000	0.000	0.000	0.001	-	-							0.018	
1.900	0.000	0.000	0.000	1.91	-	-										0.000	0.000	0.000	0.001	-	-							0.019	
2.000	0.000	0.000	0.000	1.81	-	-										0.000	0.000	0.000	0.002	-	-							0.020	
2.200	0.000	0.000	0.000	1.61	-	-										0.000	0.000	0.000	0.001	-	-							0.022	
2.400	0.000	0.000	0.000	1.41	-	-										0.000	0.000	0.000	0.001	-	-							0.024	
2.600	0.000	0.000	0.000	1.21	-	-	0.000	0.000	0.000		1.22	-	-			0.000	0.000	0.000	0.004	-	-	0.000	0.000	0.000	0.002	-	-	0.026	
2.800	0.000	0.000	0.000	1.01	-	-	0.000	0.000	0.000		1.02	-	-			0.000	0.000	0.000	0.001	-	-	0.000	0.000	0.000	0.002	-	-	0.028	
3.000	0.000	0.000	0.000	0.814	-	-	0.000	0.000	0.000		0.825	-	-			0.000	0.000	0.000	0.007	-	-	0.000	0.000	0.000	0.007	-	-	0.030	
3.200	0.000	0.000	0.000	0.618	-	-	0.000	0.000	0.000		0.641	-	-			0.000	0.000	0.000	0.004	-	-	0.000	0.000	0.000	0.022	-	-	0.032	
3.400	0.000	0.000	0.000	0.433	-	-	0.000	0.000	0.000		0.472	-	-			0.000	0.000	0.000	0.018	-	-	0.100	0.100	0.100	0.100	0.100	10	0	0.034
3.600	0.000	0.000	0.000	0.272	-	-	0.000	0.000	0.000		0.331	-	-			0.000	0.000	0.000	0.057	-	-	0.000	0.000	0.000	0.111	-	-	0.036	
3.800	0.000	0.000	0.000	0.150	-	-	0.000	0.000	0.000		0.216	-	-			0.000	0.000	0.000	0.136	-	-	0.000	0.000	0.000	0.196	-	-	0.038	
4.000	0.000	0.000	0.000	0.072	-	-	0.000	0.000	0.000		0.135	-	-			0.000	0.000	0.000	0.258	-	-	0.000	0.000	0.000	0.315	-	-	0.040	
4.400	0.000	0.000	0.000	0.011	-	15	0.000	0.000	0.000		0.043	-	-			0.000	0.000	0.000	0.597	-	-	0.000	0.000	0.000	0.624	-	-	0.044	
4.800	0.000	0.000	0.000	0.001	-	245	0.000	0.000	0.000		0.011	-	-			0.000	0.000	0.000	0.990	-	-	0.000	0.000	0.000	0.994	-	-	0.048	
5.200	0.000	0.000	0.000	0.002	-	-	0.000	0.000	0.000		0.002	-	-			0.000	0.000	0.000	1.39	-	-	0.000	0.000	0.000	1.39	-	-	0.052	
5.600	0.000	0.000	0.000	0.001	-	-	0.000	0.000	0.000		0.004	-	-			0.000	0.000	0.000	1.79	-	-	0.000	0.000	0.000	1.79	-	-	0.056	
6.000	0.000	0.000	0.000	0.001	-	-	0.000	0.000	0.000		0.001	-	-			0.000	0.000	0.000	2.19	-	-	0.000	0.000	0.000	2.19	-	-	0.060	
6.400	0.000	0.000	0.000	0.001	-	-	0.000	0.000	0.000		0.001	-	-			0.000	0.000	0.000	2.59	-	-	0.000	0.000	0.000	2.59	-	-	0.064	
Σύνολα:					0	260						0	0	0	0					0	0				10	0	0	0	
Αριθμός Πράξεων:					0							0		0					0.00						1		0		

ΕΘΝΙΚΗ ΤΡΑΠΕΖΑ (ΚΟ)

(Μέγεθος Συμβολαίου: 100 Χρεόγραφα, Τρόπος Εξάσκησης: Αμερικάνικος, Φυσική Παράδοση)

Τιμή Εξάσκησης	Δικαιώματα Αγοράς														Δικαιώματα Πώλησης																	
	Μάρτιος 2020						Απρίλιος 2020						Λοιποί Μήνες		Μάρτιος 2020						Απρίλιος 2020						Λοιποί Μήνες		Τιμή Εξάσκησης			
	Άνοιγμα	Ανιγν. Τιμή	Καπιτ. Τιμή	Τελ. Τιμή	Τιμή κλεισ.	Όγκος	Άνοιγμα	Ανιγν. Τιμή	Καπιτ. Τιμή	Τελ. Τιμή	Τιμή κλεισ.	Όγκος	Άνοιγτες θέσεις	Όγκος	Άνοιγτες θέσεις	Άνοιγμα	Ανιγν. Τιμή	Καπιτ. Τιμή	Τελ. Τιμή	Τιμή κλεισ.	Όγκος	Άνοιγτες θέσεις	Άνοιγμα	Ανιγν. Τιμή	Καπιτ. Τιμή	Τελ. Τιμή	Τιμή κλεισ.	Όγκος		Άνοιγτες θέσεις	Όγκος	Άνοιγτες θέσεις
1.000	0.000	0.000	0.000	1.48	-	-										0.000	0.000	0.000	0.001	-	-											
1.100	0.000	0.000	0.000	1.38	-	-										0.000	0.000	0.000	0.001	-	-											0.011
1.200	0.000	0.000	0.000	1.28	-	-										0.000	0.000	0.000	0.001	-	-											0.012
1.300	0.000	0.000	0.000	1.18	-	-										0.000	0.000	0.000	0.001	-	-											0.013
1.400	0.000	0.000	0.000	1.08	-	-										0.000	0.000	0.000	0.001	-	-											0.014
1.500	0.000	0.000	0.000	0.982	-	-										0.000	0.000	0.000	0.001	-	-											0.015
1.600	0.000	0.000	0.000	0.882	-	-										0.000	0.000	0.000	0.001	-	-											0.016
1.700	0.000	0.000	0.000	0.782	-	-	0.000	0.000	0.000	0.785	-	-				0.000	0.000	0.000	0.001	-	-	0.000	0.000	0.000	0.001	-	-					0.017
1.800	0.000	0.000	0.000	0.682	-	-	0.000	0.000	0.000	0.687	-	-				0.000	0.000	0.000	0.001	-	-	0.000	0.000	0.000	0.002	-	-					0.018
1.900	0.000	0.000	0.000	0.583	-	-	0.000	0.000	0.000	0.590	-	-				0.000	0.000	0.000	0.001	-	-	0.000	0.000	0.000	0.005	-	-					0.019
2.000	0.000	0.000	0.000	0.484	-	-	0.000	0.000	0.000	0.497	-	-				0.000	0.000	0.000	0.001	-	-	0.000	0.000	0.000	0.011	-	-					0.020
2.200	0.000	0.000	0.000	0.295	-	-	0.000	0.000	0.000	0.328	-	-				0.000	0.000	0.000	0.012	-	-	0.000	0.000	0.000	0.042	-	-					0.022
2.400	0.000	0.000	0.000	0.144	-	-	0.000	0.000	0.000	0.195	-	-				0.000	0.000	0.000	0.061	-	3	0.000	0.000	0.000	0.109	-	-					0.024
2.600	0.000	0.000	0.000	0.053	-	-	0.000	0.000	0.000	0.104	-	50				0.000	0.000	0.000	0.170	-	-	0.000	0.000	0.000	0.217	-	-					0.026
2.800	0.000	0.000	0.000	0.014	-	-	0.000	0.000	0.000	0.050	-	10				0.000	0.000	0.000	0.332	-	5	0.000	0.000	0.000	0.363	-	-					0.028
3.000	0.000	0.000	0.000	0.003	-	16	0.000	0.000	0.000	0.022	-	-				0.000	0.000	0.000	0.521	-	-	0.000	0.000	0.000	0.536	-	-					0.030
3.200	0.000	0.000	0.000	0.002	-	-	0.000	0.000	0.000	0.008	-	-				0.000	0.000	0.000	0.720	-	-	0.000	0.000	0.000	0.724	-	-					0.032
3.400	0.000	0.000	0.000	0.001	-	-	0.000	0.000	0.000	0.003	-	-				0.000	0.000	0.000	0.920	-	-	0.000	0.000	0.000	0.920	-	-					0.034
3.600	0.000	0.000	0.000	0.002	-	-	0.000	0.000	0.000	0.001	-	-				0.000	0.000	0.000	1.12	-	-	0.000	0.000	0.000	1.12	-	-					0.036
3.800	0.000	0.000	0.000	0.001	-	-	0.000	0.000	0.000	0.001	-	-				0.000	0.000	0.000	1.32	-	-	0.000	0.000	0.000	1.32	-	-					0.038
4.000	0.000	0.000	0.000	0.001	-	-	0.000	0.000	0.000	0.001	-	-				0.000	0.000	0.000	1.52	-	-	0.000	0.000	0.000	1.52	-	-					0.040
4.400	0.000	0.000	0.000	0.001	-	-										0.000	0.000	0.000	1.92	-	-											0.044
Σύνολο:					0	16					0	60	0	0					0	8						0	0	0	154			
Αριθμός Πράξεων:					0						0		0						0.00							0		0				

ΟΠΑΠ (ΚΟ)

(Μέγεθος Συμβολαίου: 100 Χρεόγραφα, Τρόπος Εξάσκησης: Αμερικάνικος, Φυσική Παράδοση)

Τιμή Εξάσκησης	Δικαιώματα Αγοράς												Δικαιώματα Πώλησης												Τιμή Εξάσκησης					
	Μάρτιος 2020				Απρίλιος 2020				Λοιποί Μήνες				Μάρτιος 2020				Απρίλιος 2020				Λοιποί Μήνες									
	Άνοιγμα	Ανιγν. Τιμή	Καπιτ. Τιμή	Τελ. Τιμή	Τιμή κλεισ.	Όγκος	Ανοικτές θέσεις	Άνοιγμα	Ανιγν. Τιμή	Καπιτ. Τιμή	Τελ. Τιμή	Τιμή κλεισ.	Όγκος	Ανοικτές θέσεις	Όγκος	Ανοικτές θέσεις	Άνοιγμα	Ανιγν. Τιμή	Καπιτ. Τιμή	Τελ. Τιμή	Τιμή κλεισ.	Όγκος	Ανοικτές θέσεις	Όγκος		Ανοικτές θέσεις				
6.400	0.000	0.000	0.000	4.88	-	-											0.000	0.000	0.000	0.001	-	-								0.064
6.800	0.000	0.000	0.000	4.48	-	-											0.000	0.000	0.000	0.001	-	-								0.068
7.200	0.000	0.000	0.000	4.08	-	-											0.000	0.000	0.000	0.001	-	-								0.072
7.600	0.000	0.000	0.000	3.68	-	-											0.000	0.000	0.000	0.001	-	-								0.076
8.000	0.000	0.000	0.000	3.28	-	-											0.000	0.000	0.000	0.003	-	-								0.080
8.400	0.000	0.000	0.000	2.88	-	-	0.000	0.000	0.000		2.89	-	-				0.000	0.000	0.000	0.001	-	-	0.000	0.000	0.000	0.001	-	-		0.084
8.800	0.000	0.000	0.000	2.48	-	-	0.000	0.000	0.000		2.50	-	-				0.000	0.000	0.000	0.001	-	-	0.000	0.000	0.000	0.001	-	-		0.088
9.200	0.000	0.000	0.000	2.08	-	-	0.000	0.000	0.000		2.10	-	-				0.000	0.000	0.000	0.001	-	-	0.000	0.000	0.000	0.004	-	-		0.092
9.600	0.000	0.000	0.000	1.68	-	-	0.000	0.000	0.000		1.71	-	-				0.000	0.000	0.000	0.002	-	-	0.000	0.000	0.000	0.014	-	-		0.096
10.000	0.000	0.000	0.000	1.29	-	-	0.000	0.000	0.000		1.34	-	-				0.000	0.000	0.000	0.011	-	-	0.000	0.000	0.000	0.041	-	-		0.100
11.000	0.000	0.000	0.000	0.467	-	22	0.000	0.000	0.000		0.572	-	20				0.000	0.000	0.000	0.183	-	10	0.000	0.000	0.000	0.273	-	-		0.110
12.000	0.000	0.000	0.000	0.080	-	8	0.000	0.000	0.000		0.165	-	22				0.000	0.000	0.000	0.797	-	2	0.000	0.000	0.000	0.867	-	-		0.120
13.000	0.000	0.000	0.000	0.006	-	-	0.000	0.000	0.000		0.030	-	-				0.000	0.000	0.000	1.73	-	-	0.000	0.000	0.000	1.74	-	-		0.130
14.000	0.000	0.000	0.000	0.002	-	-	0.000	0.000	0.000		0.004	-	-				0.000	0.000	0.000	2.73	-	-	0.000	0.000	0.000	2.73	-	-		0.140
15.000	0.000	0.000	0.000	0.001	-	-	0.000	0.000	0.000		0.003	-	-				0.000	0.000	0.000	3.73	-	-	0.000	0.000	0.000	3.73	-	-		0.150
16.000	0.000	0.000	0.000	0.009	-	-	0.000	0.000	0.000		0.001	-	-				0.000	0.000	0.000	4.73	-	-	0.000	0.000	0.000	4.73	-	-		0.160
17.000	0.000	0.000	0.000	0.002	-	-	0.000	0.000	0.000		0.001	-	-				0.000	0.000	0.000	5.73	-	-	0.000	0.000	0.000	5.73	-	-		0.170
Σύνολο:					0	30						0	42	0	0					0	12			0	3	0	0			
Αριθμός Πράξεων:					0							0		0						0.00			0		0		0			

ΟΤΕ (ΚΟ)

(Μέγεθος Συμβολαίου: 100 Χρεόγραφα, Τρόπος Εξάσκησης: Αμερικάνικος, Φυσική Παράδοση)

Τιμή Εξάσκησης	Δικαιώματα Αγοράς													Δικαιώματα Πώλησης																
	Μάρτιος 2020						Απρίλιος 2020						Λοιποί Μήνες		Μάρτιος 2020						Απρίλιος 2020						Λοιποί Μήνες		Τιμή Εξάσκησης	
	Άνοιγμα	Ανιγν. Τιμή	Καπιτ. Τιμή	Τελ. Τιμή	Τιμή κλεισ.	Όγκος	Άνοιγ. θέσεις	Άνοιγμα	Ανιγν. Τιμή	Καπιτ. Τιμή	Τελ. Τιμή	Τιμή κλεισ.	Όγκος	Άνοιγ. θέσεις	Όγκος	Άνοιγ. θέσεις	Άνοιγμα	Ανιγν. Τιμή	Καπιτ. Τιμή	Τελ. Τιμή	Τιμή κλεισ.	Όγκος	Άνοιγ. θέσεις	Όγκος	Άνοιγ. θέσεις	Όγκος	Άνοιγ. θέσεις			
8.400	0.000	0.000	0.000	5.21	-	-											0.000	0.000	0.000	0.001	-	-								
8.800	0.000	0.000	0.000	4.81	-	-											0.000	0.000	0.000	0.001	-	-								0.088
9.200	0.000	0.000	0.000	4.41	-	-	0.000	0.000	0.000		4.43	-	-				0.000	0.000	0.000	0.001	-	-	0.000	0.000	0.000	0.001	-	-		0.092
9.600	0.000	0.000	0.000	4.01	-	-	0.000	0.000	0.000		4.03	-	-				0.000	0.000	0.000	0.001	-	-	0.000	0.000	0.000	0.001	-	-		0.096
10.000	0.000	0.000	0.000	3.61	-	-	0.000	0.000	0.000		3.63	-	-				0.000	0.000	0.000	0.001	-	-	0.000	0.000	0.000	0.001	-	-		0.100
11.000	0.000	0.000	0.000	2.61	-	-	0.000	0.000	0.000		2.63	-	-				0.000	0.000	0.000	0.002	-	-	0.000	0.000	0.000	0.001	-	-		0.110
12.000	0.000	0.000	0.000	1.62	-	-	0.000	0.000	0.000		1.65	-	-				0.000	0.000	0.000	0.003	-	-	0.000	0.000	0.000	0.016	-	-		0.120
13.000	0.273	0.315	0.273	0.315	0.315	10	-				0.791	-	-				0.000	0.000	0.000	0.088	-	-	0.000	0.000	0.000	0.155	-	-		0.130
14.000	0.000	0.000	0.000	0.158	-	60	0.100	0.100	0.100	0.100	0.100	10	11				0.000	0.000	0.000	0.542	-	-	0.000	0.000	0.000	0.620	-	-		0.140
15.000	0.000	0.000	0.000	0.014	-	-	0.000	0.000	0.000		0.051	-	-				0.000	0.000	0.000	1.40	-	-	0.000	0.000	0.000	1.42	-	-		0.150
16.000	0.000	0.000	0.000	0.001	-	-	0.000	0.000	0.000		0.006	-	-				0.000	0.000	0.000	2.40	-	-	0.000	0.000	0.000	2.40	-	-		0.160
17.000	0.000	0.000	0.000	0.001	-	-	0.000	0.000	0.000		0.001	-	-				0.000	0.000	0.000	3.40	-	-	0.000	0.000	0.000	3.40	-	-		0.170
18.000	0.000	0.000	0.000	0.001	-	-	0.000	0.000	0.000		0.001	-	-				0.000	0.000	0.000	4.40	-	-	0.000	0.000	0.000	4.40	-	-		0.180
19.000	0.000	0.000	0.000	0.001	-	-	0.000	0.000	0.000		0.001	-	-				0.000	0.000	0.000	5.40	-	-	0.000	0.000	0.000	5.40	-	-		0.190
Σύνολο:						10	60					10	11	0	0					10	0			0	22	0	0			
Αριθμός Πράξεων:							2						1	0						0.00				0		0				

ΠΕΙΡΑΙΩΣ ΤΡΑΠΕΖΑ (ΚΟ)

(Μέγεθος Συμβολαίου: 100 Χρεόγραφα, Τρόπος Εξάσκησης: Αμερικάνικος, Φυσική Παράδοση)

Δικαιώματα Αγοράς														Δικαιώματα Πώλησης																		
Τιμή Εξάσκησης	Μάρτιος 2020						Απρίλιος 2020						Λοιποί Μήνες		Μάρτιος 2020						Απρίλιος 2020						Λοιποί Μήνες		Τιμή Εξάσκησης			
	Άνοιγμα	Ανιγτ Τιμή	Καπιτ Τιμή	Τελ Τιμή	Τιμή κλεισ.	Όγκος	Άνοιγμα	Ανιγτ Τιμή	Καπιτ Τιμή	Τελ Τιμή	Τιμή κλεισ.	Όγκος	Άνοιγτες θέσεις	Όγκος	Άνοιγτες θέσεις	Άνοιγμα	Ανιγτ Τιμή	Καπιτ Τιμή	Τελ Τιμή	Τιμή κλεισ.	Όγκος	Άνοιγτες θέσεις	Άνοιγμα	Ανιγτ Τιμή	Καπιτ Τιμή	Τελ Τιμή	Τιμή κλεισ.	Όγκος		Άνοιγτες θέσεις	Όγκος	Άνοιγτες θέσεις
0.850	0.000	0.000	0.000		1.74	-	-									0.000	0.000	0.000		0.001	-	-										0.009
0.900	0.000	0.000	0.000		1.69	-	-									0.000	0.000	0.000		0.001	-	-										0.009
0.950	0.000	0.000	0.000		1.64	-	-									0.000	0.000	0.000		0.002	-	-										0.010
1.000	0.000	0.000	0.000		1.59	-	-									0.000	0.000	0.000		0.002	-	-										0.010
1.100	0.000	0.000	0.000		1.49	-	-									0.000	0.000	0.000		0.001	-	-										0.011
1.200	0.000	0.000	0.000		1.39	-	-									0.000	0.000	0.000		0.001	-	-										0.012
1.300	0.000	0.000	0.000		1.29	-	-									0.000	0.000	0.000		0.001	-	-										0.013
1.400	0.000	0.000	0.000		1.19	-	-									0.000	0.000	0.000		0.001	-	-										0.014
1.500	0.000	0.000	0.000		1.09	-	-									0.000	0.000	0.000		0.002	-	-										0.015
1.600	0.000	0.000	0.000		0.992	-	-									0.000	0.000	0.000		0.001	-	-										0.016
1.700	0.000	0.000	0.000		0.892	-	-	0.000	0.000	0.000		0.895	-	-		0.000	0.000	0.000		0.001	-	-	0.000	0.000	0.000		0.001	-	-			0.017
1.800	0.000	0.000	0.000		0.792	-	-	0.000	0.000	0.000		0.795	-	-		0.000	0.000	0.000		0.002	-	-	0.000	0.000	0.000		0.001	-	-			0.018
1.900	0.000	0.000	0.000		0.693	-	-	0.000	0.000	0.000		0.696	-	-		0.000	0.000	0.000		0.001	-	-	0.000	0.000	0.000		0.001	-	-			0.019
2.000	0.000	0.000	0.000		0.593	-	-	0.000	0.000	0.000		0.598	-	-		0.000	0.000	0.000		0.002	-	-	0.000	0.000	0.000		0.003	-	-			0.020
2.200	0.000	0.000	0.000		0.397	-	-	0.000	0.000	0.000		0.412	-	-		0.000	0.000	0.000		0.004	-	-	0.115	0.115	0.115	0.115	0.115	2	0			0.022
2.400	0.000	0.000	0.000		0.223	-	-	0.000	0.000	0.000		0.252	-	-		0.000	0.000	0.000		0.030	-	-	0.000	0.000	0.000		0.056	-	-			0.024
2.600	0.000	0.000	0.000		0.098	-	-	0.000	0.000	0.000		0.136	-	-		0.000	0.000	0.000		0.105	-	3	0.000	0.000	0.000		0.139	-	-			0.026
2.800	0.000	0.000	0.000		0.033	-	-	0.000	0.000	0.000		0.063	-	-		0.000	0.000	0.000		0.240	-	-	0.000	0.000	0.000		0.266	-	-			0.028
3.000	0.000	0.000	0.000		0.008	-	-	0.000	0.000	0.000		0.026	-	-		0.000	0.000	0.000		0.416	-	3	0.000	0.000	0.000		0.430	-	-			0.030
3.200	0.000	0.000	0.000		0.002	-	10	0.000	0.000	0.000		0.009	-	-		0.000	0.000	0.000		0.610	-	30	0.000	0.000	0.000		0.615	-	-			0.032
3.400	0.000	0.000	0.000		0.001	-	12	0.000	0.000	0.000		0.003	-	-		0.000	0.000	0.000		0.810	-	-	0.000	0.000	0.000		0.810	-	-			0.034
3.600	0.000	0.000	0.000		0.001	-	-	0.000	0.000	0.000		0.001	-	-		0.000	0.000	0.000		1.01	-	-	0.000	0.000	0.000		1.01	-	-			0.036
3.800	0.000	0.000	0.000		0.001	-	-	0.000	0.000	0.000		0.003	-	-		0.000	0.000	0.000		1.21	-	-	0.000	0.000	0.000		1.21	-	-			0.038
4.000	0.000	0.000	0.000		0.002	-	-	0.000	0.000	0.000		0.001	-	-		0.000	0.000	0.000		1.41	-	-	0.000	0.000	0.000		1.41	-	-			0.040
4.400	0.000	0.000	0.000		0.001	-	-	0.000	0.000	0.000		0.001	-	-		0.000	0.000	0.000		1.81	-	-	0.000	0.000	0.000		1.81	-	-			0.044
4.800	0.000	0.000	0.000		0.001	-	-	0.000	0.000	0.000		0.001	-	-		0.000	0.000	0.000		2.21	-	-	0.000	0.000	0.000		2.21	-	-			0.048
Σύνολα:						0	22					0	0	0	0					0	36						2	0	0	0		
Αριθμός Πράξεων:						0						0		0						0.00							1		0			

Προϊόν Δανεισμού	Υποκείμενος Τίτλος	Πολυμερείς Συναλλαγές[1]					Διμερείς Συναλλαγές[2]		Δανεισμός Τίτλων μέσω ΟΤC[3]
		Ανοιχτές θέσεις[5]	Προσφερόμενη ποσότητα	Μ.Σ.Τ[4]	Όγκος συναλλαγών	Μ.Σ.Τ[4]	Όγκος συναλλαγών	Μ.Σ.Τ[4]	Όγκος συναλλαγών
ALPHABOR	ALPHA BANK (ΚΟ)	230,839	---	---	---	---	---	---	42,446,229
TATTBOR	ATTICA BANK A.T.E. (ΚΟ)	14,603	---	---	---	---	---	---	370
CENERBOR	CENERGY HOLDINGS (ΚΑ)	---	---	---	---	---	---	---	---
EEEBOR	COCA-COLA HBC AG (ΚΟ)	3,613	---	---	---	---	1,000	6.50%	70,546
FFGRPBOR	FOLLI-FOLLIE (ΚΟ)	---	---	---	---	---	---	---	1,120,847
FOYRKBOR	FOURLIS ΣΥΜΜΕΤΟΧΩΝ (ΚΟ)	455	---	---	500	3.37%	---	---	4,805
INTRKBOR	INTRACOM HOLDINGS (ΚΟ)	6,000	---	---	---	---	---	---	---
BELABOR	JUMBO (ΚΟ)	16,900	---	---	---	---	---	---	282,498
LAMDABOR	LAMDA DEVELOPMENT(ΚΟ)	---	---	---	---	---	---	---	18,000
MIGBOR	MARFIN INVESTMENT GROUP (ΚΟ)	---	---	---	---	---	---	---	794,474
QUALBOR	QUALITY & RELIABILITY (ΚΟ)	---	---	---	---	---	---	---	---
TITCBOR	TITAN CEMENT (ΚΑ)	---	---	---	---	---	---	---	33,982
VIQBOR	VIHALCO SA/NV (ΚΑ)	2,000	---	---	---	---	---	---	---
ADMIEBOR	ΑΔΜΗΕ ΣΥΜΜΕΤΟΧΩΝ Α.Ε. (ΚΟ)	17,500	---	---	---	---	---	---	60,644
AEGNBOR	ΑΕΡΟΠΟΡΙΑ ΑΙΓΑΙΟΥ (ΚΟ)	718	---	---	100	3.14%	---	---	25,211
ALMYBOR	ΑΛΟΥΜΥΛ (ΚΟ)	---	---	---	---	---	---	---	---
GEKTERNABOR	ΓΕΚ ΤΕΡΝΑ (ΚΟ)	7,800	---	---	---	---	---	---	6,293
PPCBOR	ΔΕΗ (ΚΟ)	5,000	---	---	---	---	---	---	2,928,043
ETEBOB	ΕΘΝΙΚΗ ΤΡΑΠΕΖΑ (ΚΟ)	43,727	---	---	---	---	---	---	8,915,182
ELLAKTORBOR	ΕΛΛΑΚΤΩΡ (ΚΟ)	3,700	---	---	---	---	---	---	115,766
EXAEBOR	ΕΛΛΗΝ. ΧΡΗΜΑΤΙΣΤΗΡΙΑ-Χ.Α. (ΚΟ)	200	---	---	---	---	---	---	123,565
ELREBOR	ΕΛΛΗΝΙΚΑ ΠΕΤΡΕΛΑΙΑ (ΚΟ)	4,000	---	---	---	---	---	---	51,983
EYDAPBOR	ΕΥΔΑΠ (ΚΟ)	---	---	---	3,000	4.64%	---	---	232,781
INLOTBOR	ΙΝΤΡΑΛΟΤ (ΚΟ)	15,200	---	---	100	2.65%	---	---	104,512
MOHBOR	ΜΟΤΟΡ ΟΪΛ (ΚΟ)	1,000	---	---	---	---	---	---	42,420
MYTILBOR	ΜΥΤΙΛΗΝΑΙΟΣ (ΚΟ)	12,000	---	---	700	2.65%	---	---	122,742
PRABOR	ΟΛΠ (ΚΟ)	50	---	---	---	---	---	---	2,901
OPAPBOR	ΟΠΑΠ (ΚΟ)	72,746	---	---	---	---	---	---	1,291,607
HTOBOR	ΟΤΕ (ΚΟ)	---	---	---	100	2.65%	4,700	0.01%	535,504
TREIRBOR	ΠΕΙΡΑΙΩΣ ΤΡΑΠΕΖΑ (ΚΟ)	18,414	---	---	---	---	43,000	6.50%	21,005,452
PLAISBOR	ΠΛΑΙΣΙΟ COMPUTERS (ΚΟ)	---	---	---	---	---	---	---	---

Σημειώσεις Προϊόντων Δανεισμού

[1] - Πολυμερείς Συμβάσεις Δανειοδοσίας των μεθόδων 8-1, 8-2 και 8-3-3 (σύμφ. Με Αποφ.17 ΔΣ του Χρηματιστηρίου).

[2] - Διμερείς Συμβάσεις Δανειοδοσίας των μεθόδων 8-3-1 και 8-3-2 (σύμφ. Με Αποφ. 20 ΔΣ του Χρηματιστηρίου).

[3] - Τα στοιχεία Συναλλαγές Δανεισμού Τίτλων μέσω ΟΤC δηλώνονται από τους χειριστές ΣΑΤ και αφορούν τις ποσότητες που έχουν καταγραφεί στο ΣΑΤ έως και τη προηγούμενη εργάσιμη ημέρα.

[4] - Μ.Σ.Τ.: - Μέση Σταθμισμένη Τιμή (ως προς τα τεμάχια)

[5] - Τα στοιχεία αφορούν σε ανοιχτές θέσεις πριν την έναρξη της συνεδρίασης

Προϊόν Δανεισμού	Υποκείμενος Τίτλος	Πολυμερείς Συναλλαγές[1]					Διμερείς Συναλλαγές[2]		Δανεισμός Τίτλων μέσω OTC[3]
		Ανοικτές θέσεις[5]	Προσφερόμενη ποσότητα	Μ.Σ.Τ[4]	Όγκος συναλλαγών	Μ.Σ.Τ[4]	Όγκος συναλλαγών	Μ.Σ.Τ[4]	Όγκος συναλλαγών
SARBOR	ΣΑΡΑΝΤΗΣ ΓΡ. (ΚΟ)	500	---	---	---	---	---	---	13,012
TENERGYBOR	ΤΕΡΝΑ ΕΝΕΡΓΕΙΑΚΗ (ΚΟ)	---	---	---	6,100	3,58%	---	---	33,892
EUROBBOR	ΤΡΑΠΕΖΑ EUROBANK ERGASIAS (ΚΟ)	---	---	---	---	---	---	---	33,378,844

Σημειώσεις Προϊόντων Δανεισμού

[1] - Πολυμερείς Συμβάσεις Δανειοδοσίας των μεθόδων 8-1, 8-2 και 8-3-3 (σύμφ. Με Αποφ.17 ΔΣ του Χρηματιστηρίου).

[2] - Διμερείς Συμβάσεις Δανειοδοσίας των μεθόδων 8-3-1 και 8-3-2 (σύμφ. Με Αποφ. 20 ΔΣ του Χρηματιστηρίου).

[3] - Τα στοιχεία Συναλλαγές Δανεισμού Τίτλων μέσω OTC δηλώνονται από τους χειριστές ΣΑΤ και αφορούν τις ποσότητες που έχουν καταγραφεί στο ΣΑΤ έως και τη προηγούμενη εργάσιμη ημέρα.

[4] - Μ.Σ.Τ.: - Μέση Σταθμισμένη Τιμή (ως προς τα τεμάχια)

[5] - Τα στοιχεία αφορούν σε ανοικτές θέσεις πριν την έναρξη της συνεδρίασης

Κωδικοί και ονομασίες Κλάδων Οικονομικής Δραστηριότητας του Χρηματιστηρίου Αθηνών

12003 - Διαπραγματεύσιμα Αμοιβαία Κεφάλαια	10101010 Υπηρεσίες Ηλεκτρονικών Υπολογιστών
10101015 Λογισμικό	10102030 Υλικό Υπολογιστών
15101010 Εξοπλισμός Τηλεπικοινωνιών	15102015 Υπηρεσίες Τηλεπικοινωνιών
20101010 Υγειονομικές Μονάδες	20101025 Υπηρεσίες Υγείας
20102010 Ιατρικός Εξοπλισμός	20103015 Φαρμακευτικά Προϊόντα
30101010 Τράπεζες	30202000 Διαφοροποιημένες Χρηματοοικονομικές Υπηρεσίες
30202010 Διαχείριση Κεφαλαίων & Θεματοφύλακες	30202015 Επενδυτικές Υπηρεσίες
30302010 Γενικές Ασφάλειες	30302015 Μεσίτες Ασφαλίσεων
35101010 Συμμετοχές & Ανάπτυξη Ακίνητης Περιουσίας	35101015 Υπηρεσίες Ακίνητης Περιουσίας
35102000 Διαφοροποιημένες Α.Ε.Ε.Α.Π.	35102030 Α.Ε.Ε.Α.Π. Επαγγελματικών Χώρων
40201040 Υπηρεσίες Ενοικίασης και Χρηματοδοτικής Μίσθωσης	40202010 Κατασκευή Κατοικιών
40202015 Έπιπλα	40202020 Οικιακές Συσκευές
40203040 Ηλεκτρονική Ψυχαγωγία	40203045 Παιχνίδια
40204020 Ρούχα και Αξεσουάρ	40301010 Ψυχαγωγία
40301030 Εκδόσεις	40301035 Ραδιοτηλεοπτικοί Φορείς
40401010 Διαφοροποιημένοι Έμποροι	40401020 Εμπόριο Ενδυμάτων
40401025 Εμπόριο Προϊόντων Οικιακής Βελτίωσης	40401030 Εξειδικευμένο Λιανικό Εμπόριο
40501010 Αεροπορικές Εταιρείες	40501015 Ταξίδια & Τουρισμός
40501020 Τυχερά Παιχνίδια	40501025 Ξενοδοχεία & Πανσιόν
45101015 Απόσταξη & Οινοπαραγωγή	45101020 Αναψυκτικά
45102010 Γεωργεία, Αλιεία, Εκτροφή και Φυτείες	45102020 Τρόφιμα
45103010 Καπνός	45201010 Λιανικό & Χονδρικό Εμπόριο Τροφίμων
45201020 Είδη Προσωπικής Φροντίδας	50101010 Κατασκευές
50101030 Τσιμέντα	50101035 Άλλα Οικοδομικά Υλικά
50202010 Ηλεκτρικά Εξαρτήματα	50203000 Διαφοροποιημένες Βιομηχανίες
50203015 Πλαστικά	50203030 Υλικά Συσκευασίας
50204000 Μηχανήματα Βιομηχανικού Εξοπλισμού	50204020 Μηχανήματα Κατασκευών
50205010 Προμηθευτές Βιομηχανίας	50205020 Υποστηρικτικές Υπηρεσίες προς Επιχειρήσεις
50205030 Υπηρεσίες Μαζικής Εκτύπωσης	50206015 Εμπορικά Οχήματα & Ανταλλακτικά
50206030 Θαλάσσιες Μεταφορές	50206060 Υπηρεσίες Μεταφορών
55101000 Διαφοροποιημένα Υλικά	55101020 Κλωστοϋφαντουργικά Προϊόντα
55102000 Ορυχεία	55102010 Σίδηρος & Χάλυβας
55102015 Μεταλλουργία	55102035 Αλουμίνιο
60101000 Καθετοποιημένες Εταιρ. Πετρελαίου & Φυσικού Αερίου	60101020 Διυλιστήρια & Εμπορία Πετρελαιοειδών
65101010 Εναλλακτική Ηλεκτρική Ενέργεια	65101015 Συμβατική Ηλεκτρική Ενέργεια
65102030 Ύδρευση	



ATHEX
Athens Stock Exchange

Λεωφ. Αθηνών 110 104 42 Αθήνα
110, Athinon Ave. GR 104 42 Athens
tel. (+30)210-33.66.800, fax (+30)210-33.66.101
www.athexgroup.gr