

20

Ημερήσιο Δελτίο
Συναλλακτικής Δραστηριότητας

Daily Official List
of Trading Activity

Δευτέρα, 24 Φεβρουαρίου, 2020

Έτος: 141 Αύξων Αριθμός Συνεδρίασης: 37



ATHEXGROUP
Athens Exchange Group

Αποποίηση Ευθύνης:

Η εταιρεία Ελληνικά Χρηματιστήρια-Χρηματιστήριο Αθηνών Ανώνυμη Εταιρεία Συμμετοχών καταβάλλει κάθε δυνατή προσπάθεια ώστε να διασφαλίσει ότι οι πληροφορίες και τα λοιπά στοιχεία που εμφανίζονται στο Ημερήσιο Δελτίο Τιμών (Η.Δ.Τ.) είναι ορθά και πλήρη αλλά δεν έχει καμία ευθύνη για ενδεχόμενο λάθος ή παράλειψη στοιχείων και / ή ευθύνη σχετικά με την ακρίβεια, αξιοπιστία, επικαιροποίηση και πληρότητα των παραπάνω πληροφοριών και στοιχείων ή ευθύνη προερχόμενη άμεσα ή έμμεσα από την χρήση των παραπάνω πληροφοριών.

Η Εταιρία δεν έχει καμία ευθύνη για την ακρίβεια των στοιχείων που περιλαμβάνονται στις ανακοινώσεις των εισηγμένων εταιρειών. Πιθανές προσβολές δικαιωμάτων τρίτων από το περιεχόμενο των ανακοινώσεων συνιστούν αποκλειστική ευθύνη του αποστολέα των ανακοινώσεων.

Όλα τα αναγραφόμενα στο Η.Δ.Τ. στοιχεία παρέχονται μόνο για τους σκοπούς της πληροφόρησης και δεν συνιστούν παροχή επενδυτικών συμβουλών ή πρόσκληση για επένδυση σε κινητές αξίες που διαπραγματεύονται στο Χρηματιστήριο Αθηνών.

Αναγνωρίζεται και συμφωνείται ότι όλα τα δικαιώματα επί των πληροφοριών που εμφανίζονται στο Η.Δ.Τ. θα αποτελούν κυριότητα της εταιρίας και οποιοδήποτε άλλο δικαίωμα συμπεριλαμβανομένου του δικαιώματος πνευματικής ιδιοκτησίας, σήματος κλπ. ανήκουν στο Χρηματιστήριο Αθηνών.

Τα ανωτέρω στοιχεία αποτελούν ιδιοκτησία της Εταιρίας και προστατεύονται σύμφωνα με τις διατάξεις περί πνευματικής ιδιοκτησίας. Απαγορεύεται α) η με οποιοδήποτε τρόπο ή μέσο αναπαραγωγή, αναδημοσίευση, τροποποίηση, αντιγραφή, πώληση, μετάδοση ή διανομή του συνόλου ή μέρους τους, χωρίς αναφορά στην πηγή και β) η εμπορική εκμετάλλευση των στοιχείων από τρίτους.

Η Εταιρία δεν φέρει καμία ευθύνη προερχόμενη άμεσα ή έμμεσα από χρήση ή τυχόν αλλοίωση των ανωτέρω στοιχείων όταν αυτά χρησιμοποιούνται από

Ελληνικά Χρηματιστήρια - Χρηματιστήριο Αθηνών Α.Ε. Συμμετοχών

Λεωφόρος Αθηνών 110, 10442 Αθήνα, Τηλ: (210) 33.66.800, Fax: (210) 32.13.938

www.athexgroup.gr

Χρηματιστηριακό Κέντρο Θεσσαλονίκης

Κατούνη 16-18, Θεσ/νίκη 546 25, Τηλ: (2310) 567.667, Fax: (2310) 530.455

Συνεγγυητικό Κεφάλαιο Εξασφάλισης Επενδυτικών Υπηρεσιών

Φειδίου 14-16, Αθήνα 106 78, Τηλ: (210) 33.04.682, Fax: (210) 33.04.155

Επιτροπή Κεφαλαιαγοράς

Κολοκοτρώνη 1 & Σταδίου 1, Αθήνα 105 62, Τηλ: (210) 33.77.100, Fax: (210) 33.77.173

Πίνακας Περιεχομένων

Ενότητα 1: Στατιστικά Στοιχεία Χρεογράφων, Παραγώγων και Δανεισμού

- Οι Αγορές Χρεογράφων Παραγώγων Δανεισμού
- Χρηματιστηριακοί Δείκτες
- Αναλυτικά Στοιχεία Συναλλαγών Αγοράς Χρεογράφων
- Στοιχεία Συναλλαγών Κλάδων Χρηματιστηρίου Αθηνών & Χρηματοοικονομικών Προϊόντων (Δ.Α.Κ.)
- Οι 10 Μετοχές με τη μεγαλύτερη Άνοδο & Πτώση
- Αναλυτικά Στοιχεία Συναλλαγών Αγοράς Παραγώγων

Ενότητα 2: Αναλυτικά Στοιχεία Συναλλαγών Χρεογράφων

- Αναλυτικά Στοιχεία Συναλλαγών Χρεογράφων
- Σημειώσεις Χρεογράφων

Ενότητα 3: Στοιχεία Συναλλαγών Χρεογράφων

- Στοιχεία Συναλλαγών Πακέτων
- Στοιχεία Συναλλαγών Δικαιωμάτων

- Στοιχεία Δανεισμού Τίτλων
- Στοιχεία Συναλλαγών Εκποιήσεων
- Στοιχεία Συναλλαγών Εκποιήσεων Ενσώματων Ονομαστικών Μετοχών
- Στοιχεία Ενεργητικού Διαπραγματεύσιμων Αμοιβαίων Κεφαλαίων (Δ.Α.Κ.)
- Χαρακτηριστικά Διαπραγματεύσιμων Αμοιβαίων Κεφαλαίων (Δ.Α.Κ.)

Ενότητα 4: Ανακοινώσεις

Ενότητα 5: Ομόλογα Διαπραγματεύσιμα στην Αγορά Αξιών Σταθερού Εισοδήματος

- Ομολογιακά Δάνεια Επιχειρήσεων – Οργανωμένη Αγορά (Μετατρέψιμα)
- Ομολογιακά Δάνεια Επιχειρήσεων – Οργανωμένη Αγορά (Μη Μετατρέψιμα)
- Ομόλογα Ελληνικού Δημοσίου
- Έντοκα Γραμμάτια & Zero Coupon Ομόλογα Ελληνικού Δημοσίου
- Ομόλογα Ελληνικού Δημοσίου Διαπραγματεύσιμα με τη Μέθοδο Εκφώνησης - Αντιφώνησης
- Ομόλογα Κρατικών Τραπεζών

Ενότητα 6: Πρόσθετα Στοιχεία Ενημέρωσης

- Πίνακας Μελών Χρηματιστηρίου Αθηνών και Μελών ΕΤ.ΕΚ.
- Πίνακας Μετοχών Υπό Ειδική Διαπραγμάτευση
- Γνωστοποιήσεις Συναλλαγών - Κατάλογος Υπόχρεων Προσώπων

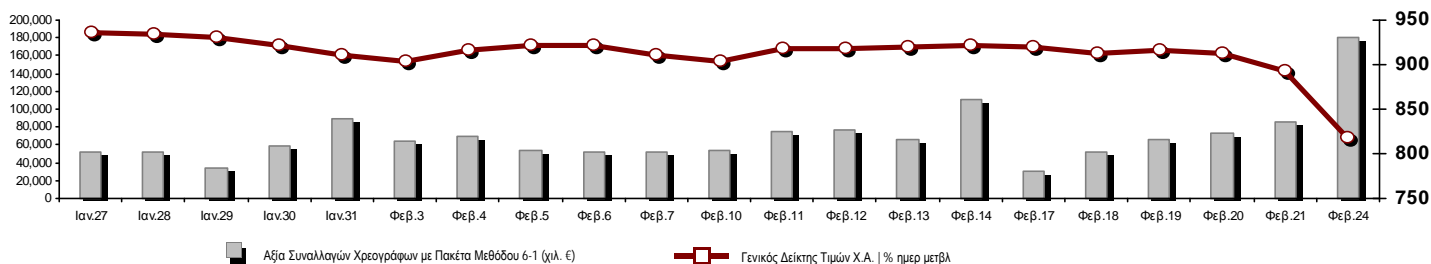
Ενότητα 7: Αναλυτικά Στοιχεία Συναλλαγών Αγοράς Παραγώγων

- Συμβόλαια Μελλοντικής Εκπλήρωσης σε Δείκτες
- Συμβόλαια Μελλοντικής Εκπλήρωσης σε Μετοχές
- Δικαιώματα Προαίρεσης σε Δείκτες
- Δικαιώματα Προαίρεσης σε Μετοχές
- Στοιχεία Συναλλαγών Προϊόντων Δανεισμού

Παράρτημα Α: Κωδικοί και ονομασίες Κλάδων Οικονομικής Δραστηριότητας του Χρηματιστηρίου Αθηνών

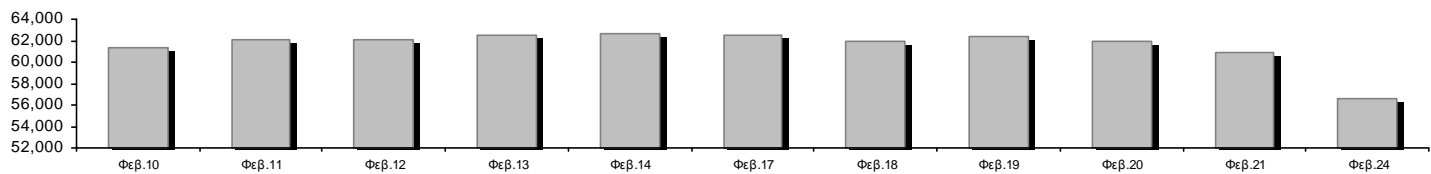
Οι Αγορές Χρεογράφων Παραγώγων Δανεισμού

Γενικός Δείκτης Τιμών και Αξία Συναλλαγών Μετοχών και Παραγώγων

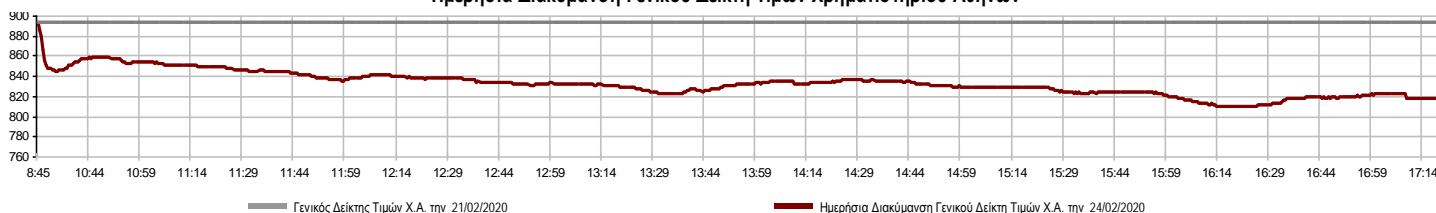


Κεφαλαιοποίηση Χ.Α. (εκατ €) **:	56,624.97		Συνολικές Ανοικτές Θέσεις σε Παράγωγα	412,585
Ημερήσια μεταβολή: εκατ. € %	-4,234.51	-6.96%	Ανοικτές θέσεις σε ΣΜΕ επί Δεικτών % ημερ μετβλ	8,421 -22.04%
Μέση ετήσια Κεφ/ποίηση: εκατ. € % Μετβλ. Μέση προηγ. έτος	61,934.38	13.05%	Ανοικτές θέσεις σε ΣΜΕ επί μετοχών % ημερ μετβλ	402,861 -1.41%
Γενικός Δείκτης Τιμών Χ.Α. % ημερ μετβλ	818.35	-8.36%	Ανοικτές θέσεις σε Δικαιώματα επί Δεικτών % ημερ μετβλ	788 -64.74%
Κεφαλαιοποίηση Γενικού Δείκτη (εκατ. €)	51,224.30		Ανοικτές θέσεις σε Δικαιώματα επί μετοχών % ημερ μετβλ	515 -33.72%
Ημερήσια μεταβολή (εκατ. €)	-4,016.00			
Αξία Συναλλαγών Χρεογράφων με Πακέτα Μεθόδου 6-1 (χιλ. €)	181,247.93		Πλήθος Συμβολαίων Παραγώγων:	134,368
Ημερήσια μεταβολή: %	95,560.25	111.52%	Ημερήσια μεταβολή: τμχ %	93,816 231.35%
Μέση Αξία Συν/γών ΥτD: χιλ. € % Μετβλ Μέση προηγ. έτος	74,372.69	13.02%	Μέσος Όγκος Συμβ. ΥτD: % Μετβλ Μέσο προηγ. Έτος	23,953 -42.82%
Αξία Συναλλαγών Πακέτων Μεθόδου 6-1 (χιλ. €)	8,637.34		Πλήθος Πράξεων Παραγώγων:	9,691
Αξία Συναλλαγών Πακέτων Μεθόδου 6-2 & 6-3 (χιλ. €)	708.25		Ημερήσια μεταβολή: πλήθος %	6,715 225.64%
Αξία Συναλλαγών Ομολόγων (χιλ.€)	856.14		Μέσο Πλήθος Πράξεων ΥτD: % Μετβλ Μέσο προηγ. Έτος	2,149 -24.57%
Όγκος Συναλλαγών Χρεογράφων με Πακέτα Μεθόδου 6-1 (χιλ. Τμχ)	85,613.63		Συνολικές Ανοικτές Θέσεις σε Δανεισμό	201,659
Ημερήσια μεταβολή: χιλ. τμχ %	44,812.26	109.83%	Ημερήσια μεταβολή: τμχ %	19,009 10.41%
Μέσος Όγκος Συν/γών ΥτD: % Μετβλ Μέσο προηγ. Έτος	33,455.63	5.38%	Πλήθος Συναλλαγών Δανεισμού (Πολυμερής/Διμερής)	268,083
Όγκος Συναλλαγών Πακέτων Μεθόδου 6-1 (χιλ. Τεμάχια)	2,285.90		Ημερήσια μεταβολή: τμχ %	192,558
Όγκος Συναλλαγών Πακέτων Μεθόδου 6-2 & 6-3 (χιλ. Τεμάχια)	50.00		Πλήθος Πολυμερών Συναλλαγών	268,083
Όγκος Συναλλαγών Ομολόγων	842,500		Πλήθος Διμερών Συναλλαγών	0
Πλήθος Πράξεων Χρεογράφων με Πακέτα Μεθόδου 6-1	78,522		Πλήθος Πράξεων Δανεισμού:	33
Ημερήσια μεταβολή: πλήθος %	47,365	152.02%	Ημερήσια μεταβολή: %	16
Μέσο Πλήθος Πράξεων ΥτD: % Μετβλ Μέσο προηγ. Έτος	27,850	2.58%	Πλήθος Πράξεων Πολυμερών Συναλλαγών	33
Πλήθος πακέτων Μεθόδου 6-1	8		Πλήθος Πράξεων Διμερών Συναλλαγών	0
Πλήθος πακέτων Μεθόδου 6-2 & 6-3	1			
Πλήθος συναλλαγών Ομολόγων	80			

Κεφαλαιοποίηση Χ.Α. (εκατ €) **



Ημερήσια Διακύμανση Γενικού Δείκτη Τιμών Χρηματιστηρίου Αθηνών



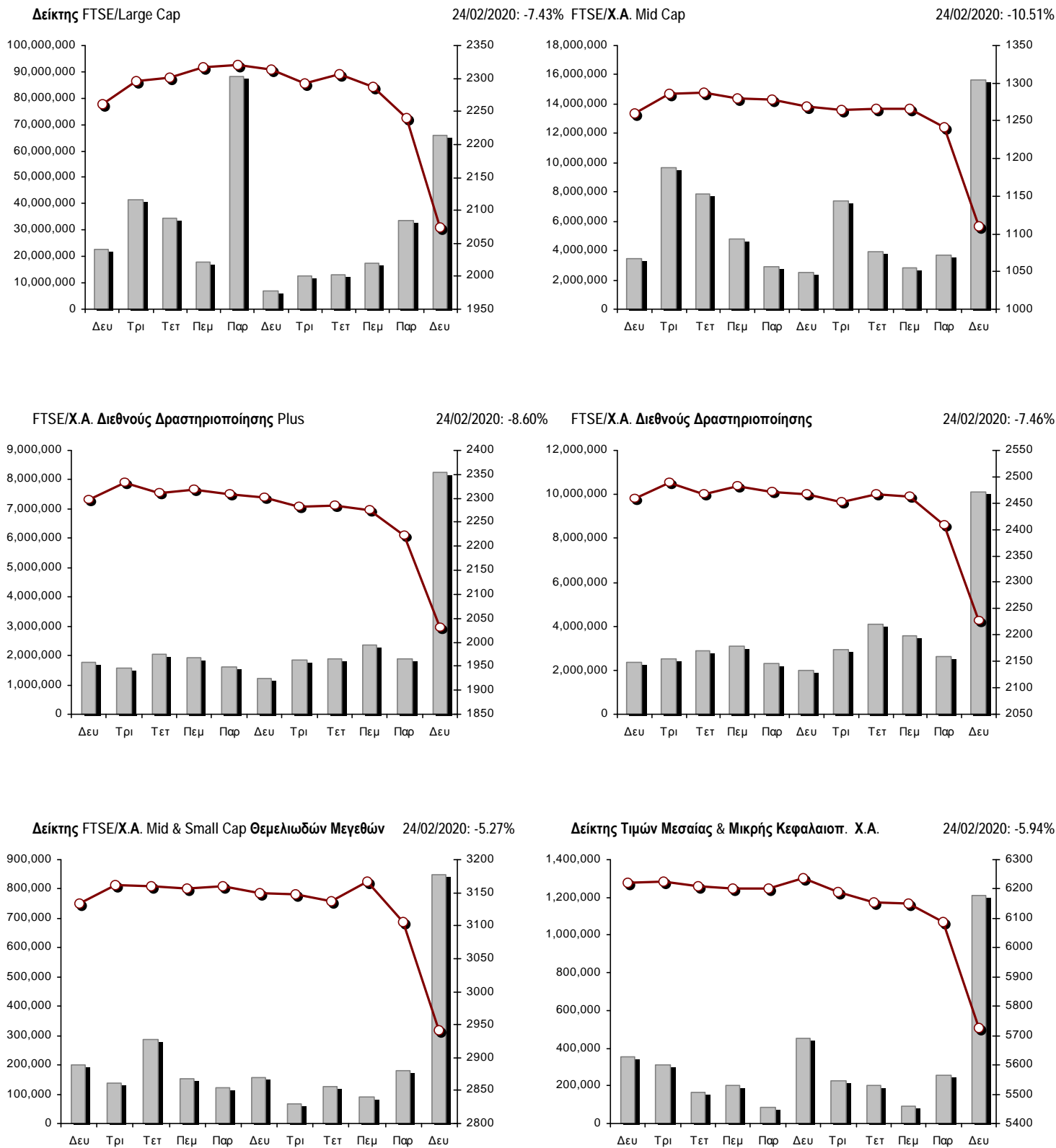
Χρηματιστηριακοί Δείκτες

Όνομασία Δείκτη	24/02/2020	21/02/2020	Δ μον.	Δ %	Κατώτερη	Ανώτερη	Κατ.έτους	Ανωτ.έτους	Ετησ. μεταβ.
Γενικός Δείκτης Τιμών Χ.Α.	818.35	893.03	-74.68	-8.36%	809.78	893.03	809.78	949.20	-10.73%
FTSE/X.A. Large Cap	2,073.73	2,240.27	-166.54	-7.43%	2,047.80	2,240.27	2,047.80	2,371.26	-9.76%
FTSE/X.A. Mid Cap	1,110.41	1,240.86	-130.45	-10.51%	1,108.11	1,240.86	1,108.11	1,298.86	-7.09%
FTSE/X.A.-Χ.Α.Κ. Τραπεζικός Δείκτης	516.16	579.76	-63.60	-10.97%	508.34	579.76	508.34	673.55	-22.95%
FTSE/X.A. Διεθνούς Δραστηριοποίησης Plus	2,030.72	2,221.86	-191.14	-8.60%	2,003.33	2,221.86	2,003.33	2,435.50	-12.42%
FTSE/X.A. Διεθνούς Δραστηριοποίησης	2,227.94	2,407.56	-179.62	-7.46%	2,193.50	2,407.56	2,193.50	2,560.38	-10.25%
FTSE/X.A. Mid & Small Cap Θεμελιωδών Μεγεθών	2,941.44	3,105.07	-163.63	-5.27%	2,932.07	3,105.07	2,932.07	3,205.70	-1.15%
Δείκτης Τιμών Μεσαίας & Μικρής Κεφαλαιοπ. Χ.Α.	5,725.40	6,087.21	-361.81	-5.94%	5,668.22	6,087.21	5,668.22	6,324.97	-3.56%
FTSE/X.A. Δείκτης Αγοράς	513.87	555.75	-41.88	-7.54%	507.63	555.75	507.63	587.56	-9.66%
Δείκτης FTSE Med	5,278.95	5,314.20	-35.25	-0.66%			4,961.14	5,342.28	6.03%
Δείκτης Συνολικής Απόδοσης Γενικού Δείκτη Χ.Α.	1,342.41	1,464.92	-122.51	-8.36%	1,328.35	1,464.92	1,328.35	1,557.05	-10.24%
FTSE/X.A. Large Cap Συνολικής Απόδοσης	3,104.91	3,354.26	-249.35	-7.43%			3,104.91	3,542.27	-9.04%
FTSE/X.A. Large Cap Net Συνολικής Απόδοσης	948.47	1,024.64	-76.17	-7.43%	936.61	1,024.64	936.61	1,084.55	-9.08%
FTSE/X.A. Mid Cap Συνολικής Απόδοσης	1,353.60	1,512.62	-159.02	-10.51%			1,353.60	1,582.98	-7.09%
FTSE/X.A.-Χ.Α.Κ. Τραπεζικός Δείκτης Συνολ. Απόδ.	452.01	507.71	-55.70	-10.97%			452.01	588.56	-22.96%
Ελληνικός Δείκτης Mid & Small Cap	1,122.28	1,233.85	-111.57	-9.04%	1,111.15	1,233.85	1,111.15	1,312.90	-10.47%
FTSE/X.A. Τράπεζες	681.98	766.01	-84.03	-10.97%	671.64	766.01	671.64	889.92	-22.95%
FTSE/X.A. Ασφάλειες	1,877.53	2,017.05	-139.52	-6.92%	1,873.54	2,017.05	1,873.54	2,088.80	-7.28%
FTSE/X.A. Χρηματοοικονομικές Υπηρεσίες	962.29	1,046.30	-84.01	-8.03%	954.61	1,046.30	954.61	1,123.81	-3.47%
FTSE/X.A. Βιομηχανικά Προϊόντα & Υπηρεσίες	2,135.63	2,370.75	-235.12	-9.92%	2,127.38	2,370.75	2,127.38	2,712.84	-16.63%
FTSE/X.A. Εμπόριο	65.17	69.99	-4.82	-6.89%	62.73	69.99	62.73	75.77	-6.42%
FTSE/X.A. Ακίνητης Περιουσίας	4,919.76	5,498.68	-578.92	-10.53%	4,882.05	5,498.68	4,882.05	5,826.74	-9.98%
FTSE/X.A. Προσωπικά & Οικιακά Προϊόντα	8,450.57	9,302.30	-851.73	-9.16%	8,183.18	9,302.30	8,183.18	10,280.00	-13.86%
FTSE/X.A. Τρόφιμα & Ποτά	12,132.36	12,462.98	-330.62	-2.65%	11,996.84	12,462.98	11,264.09	13,004.12	7.71%
FTSE/X.A. Πρώτες Ύλες	5,868.95	6,640.01	-771.06	-11.61%	5,761.05	6,640.01	5,761.05	7,435.44	-9.12%
FTSE/X.A. Κατασκευές & Υλικά	2,674.42	3,028.09	-353.67	-11.68%	2,662.94	3,028.09	2,662.94	3,344.96	-13.26%
FTSE/X.A. Πετρέλαιο & Αέριο	4,258.92	4,521.46	-262.54	-5.81%	4,182.20	4,521.46	4,182.20	5,154.35	-15.64%
FTSE/X.A. Χημικά	8,150.37	8,669.28	-518.91	-5.99%	7,989.16	8,669.28	7,989.16	9,442.19	-8.06%
FTSE/X.A. Ταξίδια & Αναψυχή	1,826.55	1,999.92	-173.37	-8.67%	1,796.55	1,999.92	1,796.55	2,084.49	-5.83%
FTSE/X.A. Τεχνολογία	853.87	957.28	-103.41	-10.80%	850.53	957.28	850.53	1,029.21	-5.17%
FTSE/X.A. Τηλεπικοινωνίες	3,663.67	3,828.82	-165.15	-4.31%	3,583.85	3,828.82	3,583.85	3,960.95	-6.66%
FTSE/X.A. Υπηρεσίες Κοινής Ωφέλειας	3,044.85	3,385.22	-340.37	-10.05%	3,008.62	3,385.22	3,008.62	3,447.76	-4.41%
FTSE/X.A. Υγεία	492.45	500.02	-7.57	-1.51%	491.08	500.02	482.83	508.96	-2.45%
Δείκτης Όλων των Μετοχών Χ.Α.	199.67	214.57	-14.90	-6.94%	199.67	199.67	199.67	223.49	-7.41%
Ελληνικός Δείκτης Εταιρικών Ομολόγων	120.85	120.94	-0.09	-0.07%			120.32	121.22	0.48%
Ελληνικός Δείκτης Τιμών Εταιρικών Ομολόγων	95.74	95.81	-0.08	-0.08%			95.73	96.15	0.03%

Σημείωση 1: Το κλείσιμο των Δεικτών FTSE/Med 100, Ελληνικός Δείκτης Εταιρικών Ομολόγων και, Ελληνικός Δείκτης Τιμών Εταιρικών Ομολόγων αφορούν την συνεδρίαση της 20/02/2020.

Σημείωση 2: Ο Ελληνικός Δείκτης Mid & Small Cap είναι Customized δείκτης υπολογιζόμενος από το Χρηματιστήριο Αθηνών.

Χρηματιστηριακοί Δείκτες



■ Όγκος συναλλαγών δεικτών

— Τιμές κλεισίματος δεικτών

Αναλυτικά Στοιχεία Συναλλαγών Αγοράς Χρεογράφων

	Όλα τα Χρεόγραφα	Κύρια Αγορά	Επιτήρηση	Διαπραγματεύσιμα Αμοιβαία Κεφάλαια
Σύνολα	138	119	18	1
Ανοδικές / Καθοδικές / Σταθερές:	3 / 122 / 13	1 / 110 / 8	2 / 11 / 5	0 / 1 / 0
Κεφαλαιοποίηση Χ.Α. (εκατ €) **	56,624.97	56,331.78	293.20	
Μέση Ημερήσια Αξία Συνγών (χιλ. €)	74,372.69	74,174.43	158.09	101.83
Αξία Συναλλαγών	181,956.18	181,674.25	179.69	102.24
Κύριος Πίνακας:	172,568.38	172,286.45	179.69	102.24
Προσυμφωνημένων Συναλλαγών 6_1_2_3:	9,345.59	9,345.59	0.00	0.00
Πίνακας Εκποιήσεων:	42.21	42.21	0.00	0.00
Πίνακας Ειδικών Όρων:	0.00	0.00	0.00	0.00
Μέσος Ημερήσιος Όγκος Συναλλαγών	33,455,628	32,633,745	833,663	4,278
Όγκος Συναλλαγών	85,663,630	84,715,321	943,602	4,707
Κύριος Πίνακας:	83,312,730	82,364,421	943,602	4,707
Προσυμφωνημένων Συναλλαγών 6_1_2_3:	2,335,900	2,335,900	0	0
Πίνακας Εκποιήσεων:	15,000	15,000	0	0
Πίνακας Ειδικών Όρων:	0	0	0	0
Μέσο Ημερήσιο Πλήθος Πράξεων	27,850	27,669	178	4
Αριθμός Πράξεων	78,523	78,184	326	13
Κύριος Πίνακας:	78,513	78,174	326	13
Προσυμφωνημένων Συναλλαγών 6_1_2_3:	9	9	0	0
Πίνακας Εκποιήσεων:	1	1	0	0
Πίνακας Ειδικών Όρων:	0	0	0	0

Στοιχεία Συναλλαγών Κλάδων Χρηματιστηρίου Αθηνών & Χρηματοοικονομικών Προϊόντων (Δ.Α.Κ.)

Κωδικός	Κλάδοι	Ανοδικές / Καθοδικές / Σταθερές	Αριθμός Πράξεων	Όγκος Συναλλαγών	Αξία Συναλλαγών	% στη Συνολική Αξία
12000	- Χρηματοοικονομικά Προϊόντα	0 / 1 / 0	13	4,707	102,243.14	0.06%
3510	- Ακίνητη Περιουσία	0 / 7 / 1	2,067	873,450	5,133,395.27	2.82%
3030	- Ασφάλειες	0 / 1 / 0	136	25,771	124,901.57	0.07%
5020	- Βιομηχανικά Προϊόντα & Υπηρεσίες	1 / 19 / 2	6,422	2,722,326	12,575,157.21	6.91%
4040	- Εμπόριο	0 / 7 / 0	709	225,185	927,133.82	0.51%
6010	- Ενέργεια	0 / 3 / 1	3,194	639,774	7,587,304.80	4.17%
4020	- Καταναλωτικά Προϊόντα & Υπηρεσίες	1 / 7 / 0	4,316	1,695,179	10,201,996.04	5.61%
5010	- Κατασκευές & Υλικά Κατασκευών	0 / 12 / 2	5,843	3,701,711	7,043,813.58	3.87%
4030	- Μέσα Ενημέρωσης	0 / 3 / 0	59	56,465	12,628.94	0.01%
4520	- Προσωπική Φροντίδα, Φάρμακα & Παντοπωλεία	0 / 3 / 0	444	106,768	302,492.77	0.17%
5510	- Πρώτες Ύλες	0 / 13 / 1	1,999	782,733	1,627,713.01	0.89%
4050	- Ταξίδια και Αναψυχή	0 / 7 / 2	9,124	3,139,330	21,975,207.07	12.08%
1010	- Τεχνολογία	0 / 7 / 0	1,169	485,454	857,689.46	0.47%
1510	- Τηλεπικοινωνίες	0 / 5 / 0	3,617	1,845,673	19,634,449.89	10.79%
3010	- Τράπεζες	0 / 6 / 0	29,551	53,387,650	74,107,805.11	40.73%
4510	- Τρόφιμα, Ποτά & Καπνοβιομηχανίες	1 / 8 / 4	664	595,887	2,214,768.71	1.22%
2010	- Υγεία	0 / 4 / 0	226	203,522	133,124.29	0.07%
6510	- Υπηρεσίες Κοινής Ωφέλειας	0 / 5 / 0	6,175	3,474,817	12,877,051.39	7.08%
3020	- Χρηματοοικονομικές Υπηρεσίες	0 / 4 / 0	2,795	11,697,228	4,517,302.51	2.48%

Οι 10 Μετοχές με τη μεγαλύτερη Άνοδο & Πτώση

Κύρια Αγορά

			Μετοχές με τη μεγαλύτερη Αρνητική μεταβολή τιμής	Τιμή κλεισ.	Μεταβ.
			INTRALOT (ΚΟ)	0.28	-19.77% α
			ΕΛΓΕΚΑ (ΚΟ)	0.36	-18.55% α
			INTRACOM HOLDINGS (ΚΟ)	0.65	-18.55% α
			ΑΛΟΥΜΥΛ (ΚΟ)	1.09	-17.42% α
			MARFIN INVESTMENT GROUP (ΚΟ)	0.0986	-17.42% α
			INTRAKAT (ΚΟ)	1.365	-17.27% α
			INTEPTEK (ΚΟ)	0.65	-16.67% α
			ΕΚΤΕΡ (ΚΟ)	1.02	-16.39% α
			ΦΙΕΡΑΤΕΞ (ΚΟ)	0.6	-15.49% α
			ΜΑΘΙΟΣ ΠΥΡΙΜΑΧΑ (ΚΟ)	0.585	-15.22% α

Μετοχές με τη μεγαλύτερη Αξία Συναλλαγών	Αξία (χιλ. €)	Μεταβ.	Μετοχές με το μεγαλύτερο Όγκο Συναλλαγών	Όγκος	Μεταβ.
ΕΘΝΙΚΗ ΤΡΑΠΕΖΑ (ΚΟ)	26,488.41	-9.47% α	ΤΡΑΠΕΖΑ EUROBANK ERGASIAS (ΚΟ)	24,327,880	-12.03% α
ALPHA BANK (ΚΟ)	19,795.59	-9.65% α	ALPHA BANK (ΚΟ)	12,739,496	-9.65% α
ΟΠΑΠ (ΚΟ)	19,667.82	-8.29% α	ΕΘΝΙΚΗ ΤΡΑΠΕΖΑ (ΚΟ)	11,128,603	-9.47% α
ΟΤΕ (ΚΟ)	19,294.23	-4.31% α	MARFIN INVESTMENT GROUP (ΚΟ)	10,932,359	-17.42% α
ΤΡΑΠΕΖΑ EUROBANK ERGASIAS (ΚΟ)	16,355.88	-12.03% α	ΠΕΙΡΑΙΩΣ ΤΡΑΠΕΖΑ (ΚΟ)	4,191,965	-14.83% α
ΜΥΤΙΛΗΝΑΙΟΣ (ΚΟ)	10,730.77	-9.37% α	ΕΛΛΑΚΤΩΡ (ΚΟ)	2,169,386	-12.59% α
ΠΕΙΡΑΙΩΣ ΤΡΑΠΕΖΑ (ΚΟ)	10,675.29	-14.83% α	ΔΕΗ (ΚΟ)	1,914,244	-14.52% α
ΔΕΗ (ΚΟ)	7,061.57	-14.52% α	ΟΠΑΠ (ΚΟ)	1,754,398	-8.29% α
JUMBO (ΚΟ)	5,471.94	-10.09% α	ΟΤΕ (ΚΟ)	1,435,481	-4.31% α
ΜΟΤΟΡ ΟΪΛ (ΚΟ)	4,987.45	-4.47% α	ΜΥΤΙΛΗΝΑΙΟΣ (ΚΟ)	1,313,190	-9.37% α

Σημείωση: Απεικονίζονται οι Μετοχές που δεν ανήκουν στις Κατηγορίες Χαμηλής Διασποράς και Επιτήρησης και πραγματοποιήσαν κατά τη διάρκεια της συνεδρίασης Αξία Συναλλαγών μεγαλύτερη από 10,000 Ευρώ.

Αναλυτικά Στοιχεία Συναλλαγών Αγοράς Παραγώγων

	Αριθμός Πράξεων	Όγκος	Ανοικτές θέσεις
Σ.Μ.Ε. σε Δείκτες	649	3,178	8,421
FTSE/X.A. Large Cap	649	3,178	8,421
Σ.Μ.Ε. σε Μετοχές	8,946	130,350	402,861
ΑΔΜΗΕ ΣΥΜΜΕΤΟΧΩΝ Α.Ε. (ΚΟ)	307	4,057	7,785
ALPHA BANK (ΚΟ)	985	23,470	43,416
ΑΤΤΙΚΑ BANK Α.Τ.Ε. (ΚΟ)	29	667	7,538
COCA-COLA HBC AG (ΚΟ)	42	98	447
SENERGY HOLDINGS (ΚΑ)	102	1,444	8,796
ΕΛΛΑΚΤΩΡ (ΚΟ)	712	9,397	23,935
ΤΡΑΠΕΖΑ EUROBANK ERGASIAS (ΚΟ)	776	23,812	78,470
ΕΥΔΑΠ (ΚΟ)	29	108	1,191
FOURLIS ΣΥΜΜΕΤΟΧΩΝ (ΚΟ)	8	27	69
ΓΕΚ ΤΕΡΝΑ (ΚΟ)	224	732	7,335
ΕΛΛΗΝ. ΧΡΗΜΑΤΙΣΤΗΡΙΑ-Χ.Α. (ΚΟ)	194	662	3,694
ΕΛΛΗΝΙΚΑ ΠΕΤΡΕΛΙΑΙΑ (ΚΟ)	188	653	2,832
INTRACOM HOLDINGS (ΚΟ)	51	567	4,893
ΙΝΤΡΑΛΟΤ (ΚΟ)	123	1,190	5,969
JUMBO (ΚΟ)	187	318	670
LAMDA DEVELOPMENT(ΚΟ)	168	963	3,594
MARFIN INVESTMENT GROUP (ΚΟ)	400	18,059	87,506
ΜΟΤΟΡ ΟΪΛ (ΚΟ)	112	295	1,270
ΜΥΤΙΛΗΝΑΙΟΣ (ΚΟ)	767	4,156	14,844
ΕΘΝΙΚΗ ΤΡΑΠΕΖΑ (ΚΟ)	1,248	20,511	38,630
ΟΠΑΠ (ΚΟ)	284	1,219	2,341
ΟΤΕ (ΚΟ)	232	897	4,452
ΟΛΠ (ΚΟ)	20	38	591
ΠΕΙΡΑΙΩΣ ΤΡΑΠΕΖΑ (ΚΟ)	813	11,430	27,121
ΔΕΗ (ΚΟ)	595	4,239	14,638
ΤΕΡΝΑ ΕΝΕΡΓΕΙΑΚΗ (ΚΟ)	142	512	3,504
ΤΙΤΑΝ CEMENT (ΚΑ)	32	45	106
ΒΙΟΗΑΛCO SA/NV (ΚΑ)	176	784	7,224
Δικαιώματα σε Δείκτες	77	588	788
FTSE/X.A. Large Cap	77	588	788
Δικαιώματα σε Μετοχές	19	252	515
ALPHA BANK (ΚΟ)	0	0	50
ΕΘΝΙΚΗ ΤΡΑΠΕΖΑ (ΚΟ)	2	157	81
ΟΠΑΠ (ΚΟ)	9	49	14
ΟΤΕ (ΚΟ)	7	43	55
ΠΕΙΡΑΙΩΣ ΤΡΑΠΕΖΑ (ΚΟ)	1	3	55
ΔΕΗ (ΚΟ)	0	0	260
Συνολική Δραστηριότητα	9,691	134,368	412,585

Ημερήσιο Δελτίο Τιμών

Έτος: 141 Αύξων Αριθμός Συνεδρίασης: 37

Ενότητα 2: Αναλυτικά Στοιχεία Συναλλαγών Χρεογράφων

Δευτέρα, 24 Φεβρουαρίου, 2020

Πληθός Χρεογράφων	Ονομ. Αξία	Μερίσματα [1]			Ημερ.Τελευτ.Αποκοπής Μέρισμα [2]	Αποκοπή Δικαίωμα	Σημ.	Χρεόγραφο	Τιμή κλεισίματος	% μεταβ.	Προηγ. Κλείσιμο- ημ/νία	Άνοιγμα	Κατωτ Τιμή	Ανωτ Τιμή	Τελ Τιμή	Σταθμ Τιμή	Τελευταία ζήτηση [7]	Τελευταία προσφορά [7]	P/E μετά φ.	Χρήσιμ Όγκος	Πράξεις	Αξία Συναλλαγών[8]	Χ.Α. Εταιρείας (χιλ. €) [3,5]	Χαμηλό έτους	Υψηλό έτους	Κλάδος [4]		
		2017	2018	2019																								
15,842,391	1.51	---	---	---	15/07/2009	12/05/2000	5141	ΜΠΗΤΡΟΣ ΣΥΜΜΕΤΟΧΙΚΗ (ΚΟ)	0.111	-15.91	€ 0.132	21/02/2020	0.124	0.111	0.124	0.111	0.115	358@0.111	500@0.126	---	---	9,173	20	1,052.86	1,758.51	0.111	0.19	55102010
119,596,817	0.040	---	---	---	15/07/2008	27/04/2017	5190	ΝΙΚΑΣ (ΚΟ)	0.5	---	0.5	21/02/2020	---	---	---	---	---	---	---	---	---	---	---	59,798.41	0.4	0.5	45102020	
24,319,250	0.300	---	---	---	09/07/2002	04/07/2007	5165	ΠΡΟΔΕΥΤΙΚΗ (ΚΟ)	0.17	-3.41	€ 0.176	21/02/2020	0.176	0.17	0.176	0.17	0.172	2000@0.148	5142@0.171	---	---	8,300	4	1,430.80	4,134.27	0.156	0.199	50101010
245,497,664	0.310	---	---	---	01/07/2008	30/07/2012	5207	ΣΕΛΟΝΤΑ (ΚΟ)	0.1	---	0.1	21/02/2020	0.1	0.1	0.1	0.1	0.6414137@0.100	1100@0.110	---	---	30,499	11	3,049.90	24,549.77	0.1	0.1	45102010	
10,186,667	1.35	---	---	---	24/06/2008	02/02/2016	4887	ΣΙΔΑΜΑ (ΚΟ)	0.4	---	0.4	21/02/2020	---	---	---	---	---	2000@0.322	3500@0.398	---	---	---	---	4,074.67	0.388	0.57	55102010	
766,000	1.00	---	---	---	01/07/2004	11/12/2012	5193	ΤΡΙΑ ΑΛΦΑ (ΚΟ)	1.8	---	1.8	21/02/2020	---	---	---	---	---	10@1.48	---	55.15	2018	---	---	1,658.10	1.78	2.16	55101020	
245,000	1.00	---	---	---	19/07/2010	11/12/2012	5194	ΤΡΙΑ ΑΛΦΑ (ΠΟ)	1.14	---	1.14	21/02/2020	---	---	---	---	---	---	---	34.93	2018	---	---	1,658.10	0.9	1.15	55101020	

Κατάσταση σε Αναστολή

20,255,805	0.300	---	---	---	22/08/2006	02/08/2010	5136	ΑΧΟΝ ΣΥΜΜΕΤΟΧΩΝ (ΚΟ)	0.058	---	0.058	28/04/2017	---	---	---	---	---	---	---	---	---	---	---	---	---	1,174.84	0.058	0.058	20101010
21,820,410	0.800	---	---	---	22/05/2008	02/08/2011	5174	ΕΥΡΟΜΕΔΙΚΑ (ΚΟ)	0.448	---	0.448	30/04/2018	---	---	---	---	---	---	---	---	---	---	---	---	---	9,775.54	0.448	0.448	20101010
52,800,154	0.300	---	---	---	20/08/2014	21/06/2004	---	F.G. EUROPE (ΚΟ)	0.48	---	0.48	09/01/2020	---	---	---	---	---	---	---	---	---	---	---	---	---	25,344.07	0.4	0.488	40202020
66,948,210	0.300	---	---	---	22/09/2015	22/09/2015	5179	FOLLI-FOLLIE (ΚΟ)	4.8	---	4.8	24/05/2018	---	---	---	---	---	---	---	---	---	---	---	---	---	321,351.41	4.8	4.8	40401030
13,191,620	0.620	---	---	---	04/08/2010	09/09/2002	5217	ΥΑΛCO - ΚΩΝΣΤΑΝΤΙΝΟΥ (ΚΟ)	0.0555	---	0.056	30/09/2019	---	---	---	---	---	---	---	---	---	---	---	---	---	732.13	0.0555	0.0555	40202020
14,870,100	0.300	---	---	---	15/05/2008	26/09/2011	5130	ΑΛΦΑ ΓΚΡΙΣΙΝ Α.Ε. (ΚΟ)	0.014	---	0.014	13/04/2017	---	---	---	---	---	---	---	---	---	---	---	---	---	208.18	0.014	0.014	10102030
33,930,000	0.300	---	---	---	03/07/2006	30/05/2001	4865	ΒΩΘΟΣ ΜΠΑΜΠΗΣ (ΚΟ)	0.304	---	0.304	30/03/2012	---	---	---	---	---	---	---	---	---	---	---	---	---	10,314.72	0.304	0.304	35101010
77,126,446	0.340	---	---	---	23/05/2005	18/08/2011	5206	Γ.Ε. ΔΗΜΗΤΡΙΟΥ (ΚΟ)	0.0125	---	0.013	30/04/2019	---	---	---	---	---	---	---	---	---	---	---	---	---	964.08	0.0125	0.0125	40202020
6,000,000	0.600	---	---	---	13/06/2008	08/04/2004	5172	ΓΙΟΥΡΟΜΠΡΟΚΕΡΣ (ΚΟ)	0.008	---	0.008	27/04/2018	---	---	---	---	---	---	---	---	---	---	---	---	---	48.00	0.008	0.008	30302015
7,085,888	1.59	---	---	---	02/07/1996	06/09/2010	5216	ΕΛΒΙΕΜΕΚ (ΚΟ)	2.6	---	2.6	30/09/2019	---	---	---	---	---	---	---	---	---	---	---	---	---	18,423.31	2.6	2.6	35101010
14,050,971	0.340	---	---	---	13/12/2017	21/02/2018	---	ΕΛΤΡΑΚ (ΚΟ)	3.3	---	3.3	24/01/2020	---	---	---	---	---	---	---	---	---	---	---	---	---	46,368.20	3.3	3.4	50204020
25,179,640	0.600	---	---	---	08/08/1994	19/09/2000	5191	Ι. ΜΠΟΥΤΑΡΗΣ & ΥΙΟΣ (ΚΟ)	0.026	---	0.026	01/10/2018	---	---	---	---	---	---	---	---	---	---	---	---	---	742.45	0.026	0.026	45101015
1,540,000	0.600	---	---	---	08/08/1994	19/09/2000	5192	Ι. ΜΠΟΥΤΑΡΗΣ & ΥΙΟΣ (ΠΟ)	0.057	---	0.057	01/10/2018	---	---	---	---	---	---	---	---	---	---	---	---	---	742.45	0.057	0.057	45101015
24,619,524	0.500	---	---	---	10/10/1986	30/12/2002	4914	ΚΕΡΑΜΕΙΑ ΑΛΛΑΤΙΝΗ (ΚΟ)	0.088	---	0.088	30/08/2012	---	---	---	---	---	---	---	---	---	---	---	---	---	2,166.52	0.088	0.088	35101010
31,543,600	0.420	---	---	---	19/07/2010	19/12/2018	5205	ΚΡΕΤΑ ΦΑΡΜ (ΚΟ)	1.085	---	1.085	30/04/2019	---	---	---	---	---	---	---	---	---	---	---	---	---	34,224.81	1.085	1.085	45102020
23,935,280	0.300	---	---	---	29/06/2009	13/06/2000	5153	ΝΑΥΤΕΜΠΟΡΙΚΗ (ΚΟ)	0.107	---	0.107	02/10/2017	---	---	---	---	---	---	---	---	---	---	---	---	---	2,561.07	0.107	0.107	40301030
255,459,600	0.300	---	---	---	26/06/2000	03/12/2010	5101	ΝΕΛ (ΚΟ)	0.07	---	0.07	31/08/2015	---	---	---	---	---	---	---	---	---	---	---	---	---	17,882.17	0.07	0.07	40501015
23,463,874	0.800	---	---	---	23/05/2003	21/12/1999	4918	ΝΕΩΡΙΟΝ (ΚΟ)	0.125	---	0.125	30/08/2012	---	---	---	---	---	---	---	---	---	---	---	---	---	2,932.98	0.125	0.125	50206030
18,750,000	0.300	---	---	---	02/07/2001	31/12/2012	5154	ΠΗΓΑΣΟΣ ΕΚΔΟΤΙΚΗ Α.Ε. (ΚΟ)	0.089	---	0.089	02/10/2017	---	---	---	---	---	---	---	---	---	---	---	---	---	1,668.75	0.089	0.089	40301030
100,793,572	0.300	---	---	---	16/07/2009	11/02/2016	5110	ΤΗΛΕΤΥΠΟΣ (ΚΟ)	0.06	---	0.06	07/03/2016	---	---	---	---	---	---	---	---	---	---	---	---	---	6,047.61	0.06	0.06	40301035
4,034,950	0.680	---	---	---	01/07/2005	30/12/2010	5171	ΧΑΤΖΗΚΡΑΝΙΩΤΗ Ε. ΥΙΟΙ (ΚΟ)	0.14	---	0.14	27/04/2018	---	---	---	---	---	---	---	---	---	---	---	---	---	564.89	0.14	0.14	45102020

Σημειώσεις Χρεογράφων

Κωδικός	Κείμενο σημείωσης
()	- Προσαρμοσμένα Μέρισματα λόγω διανομής Δωρεάν μετοχών.
*	- Τελευταία προσαρμοσμένη τιμή κλεισίματος.
[1]	- Καθαρά μέρισματα.
[2]	- Στη στήλη "Ημερ. Αποκοπής τελευταίου δικαιώματος" αναφέρεται η Ημερομηνία εισαγωγής για Νέες Εταιρείες.
[3]	- Η Χρηματιστηριακή αξία αναφέρεται στο σύνολο των μετοχών
[4]	- Η κωδικοποίηση των Κλάδων Οικονομικής Δραστηριότητας του Χ.Α. παρουσιάζονται στο Παράρτημα Α
[5]	- Η Χρηματιστηριακή Αξία αναφέρεται στο σύνολο των κατηγοριών μετοχών (εφόσον έχουν εισαχθεί περισσότερες της μιας κατηγορίες) και δεν αναφέρεται σε επιμέρους κατηγορίες μετοχών μιας εταιρείας.
[6]	- P/E μεγαλύτερο του 100
[7]	- Τελευταία εικόνα του Βιβλίου Εντολών πριν το τέλος της συνεδρίασης
[8]	- Στην Αξία Συναλλαγών των Μετοχών περιλαμβάνονται όλοι οι τύποι Πακέτων
4750	- Μεταφορά στην Κατηγορία Επιτήρησης από 8/4/2011.
4865	- Αναστολή διαπραγμάτευσης από 2/4/2012.
4887	- Μεταφορά στην Κατηγορία Επιτήρησης από 10/4/2012.
4912	- Μεταφορά στην κατηγορία Επιτήρησης από 31/7/2012.
4914	- Αναστολή διαπραγμάτευσης από 31/8/2012.
4918	- Αναστολή διαπραγμάτευσης από 31/8/2012.
4955	- Μεταφορά στην Επιτήρηση από 5/4/2013.
4956	- Μεταφορά στην Επιτήρηση από 5/4/2013.
4957	- Μεταφορά στην Επιτήρηση από 5/4/2013.
4958	- Μεταφορά στην Επιτήρηση από 5/4/2013.
4959	- Μεταφορά στην Επιτήρηση από 5/4/2013.
5080	- Μεταφορά στην κατηγορία Επιτήρησης από 05/12/2014.
5093	- Μεταφορά στην Κατηγορία Επιτήρησης από 8/4/2015.
5095	- Μεταφορά στην Επιτήρηση από 09/04/2015.
5101	- Αναστολή διαπραγμάτευσης από 1/9/2015.
5110	- Αναστολή διαπραγμάτευσης από 08/03/2016.
5112	- Μεταφορά στην Κατηγορία Επιτήρησης από 15/04/2016.
5115	- Μεταφορά στην Κατηγορία Επιτήρησης από 15/04/2016.
5123	- Μεταφορά στην Κατηγορία Επιτήρησης από 01/04/2016.
5130	- Αναστολή διαπραγμάτευσης από 18/04/2017.
5136	- Αναστολή διαπραγμάτευσης από 02/05/2017.
5141	- Μεταφορά στην Κατηγορία Επιτήρησης από 10/05/2017.
5153	- Αναστολή διαπραγμάτευσης από 03/10/2017.
5154	- Αναστολή διαπραγμάτευσης από 03/10/2017.
5156	- Μεταφορά στην κατηγορία Επιτήρησης από 11/12/2017.
5160	- Μεταφορά στην Κατηγορία Επιτήρησης από 15/04/2016.
5161	- Μεταφορά στην κατηγορία Επιτήρησης από τις 25/11/2011.
5162	- Μεταφορά στην Κατηγορία Επιτήρησης από 21/12/2009.
5165	- Μεταφορά στην Κατηγορία Επιτήρησης από 15/02/2018.
5171	- Αναστολή διαπραγμάτευσης από 30/04/2018.
5172	- Αναστολή διαπραγμάτευσης από 30/04/2018.
5174	- Αναστολή διαπραγμάτευσης από 02/05/2018.
5178	- Μεταφορά στην Κατηγορία Επιτήρησης από 11/05/2018.
5179	- Αναστολή διαπραγμάτευσης από 25/05/2018.
5190	- Μεταφορά στην Κατηγορία Επιτήρησης από 01/10/2018.
5191	- Αναστολή διαπραγμάτευσης από 02/10/2018.
5192	- Αναστολή διαπραγμάτευσης από 02/10/2018.
5193	- Μεταφορά στην κατηγορία Επιτήρησης από 25/10/2018.
5194	- Μεταφορά στην κατηγορία Επιτήρησης από 25/10/2018.
5195	- Μεταφορά στην κατηγορία Επιτήρησης από 25/10/2018.
5197	- Μεταφορά στην κατηγορία Επιτήρησης από 07/11/2018.
5205	- Αναστολή διαπραγμάτευσης από 02/05/2019.

Σημειώσεις Χρεογράφων

Κωδικός	Κείμενο σημείωσης
5206	- Αναστολή διαπραγμάτευσης από 02/05/2019.
5207	- Μεταφορά στην Επιτήρηση από 13/05/2019.
5216	- Αναστολή διαπραγμάτευσης από 01/10/2019.
5217	- Αναστολή διαπραγμάτευσης από 01/10/2019.

Στοιχεία Συναλλαγών Πακέτων

Χρεόγραφο	Όγκος πακέτου	Τιμή πακέτου	Αξία πακέτου	Ώρα έγκρισης	Σημείωση
ΟΤΕ (ΚΟ)	23,000	13.91	319,930.00	10:32:53	20
ALPHA BANK (ΚΟ)	1,000,000	1.60	1,598,000.00	11:26:12	20
ALPHA BANK (ΚΟ)	500,000	1.60	799,000.00	11:28:47	20
ΟΤΕ (ΚΟ)	205,000	13.55	2,777,750.00	11:53:42	20
ΜΟΤΟΡ ΟΪΛ (ΚΟ)	20,000	17.94	358,800.00	11:53:57	20
ΟΤΕ (ΚΟ)	138,000	13.50	1,863,000.00	12:07:14	20
ALPHA BANK (ΚΟ)	350,000	1.58	551,600.00	12:19:17	20
ΟΤΕ (ΚΟ)	50,000	14.17	708,250.00	14:39:28	14
AUTOHELLAS (ΚΟ)	49,900	7.40	369,260.00	15:20:50	20

Σημειώσεις πακέτων

- 9 - Μέθοδος 6-1 / Ειδική Χρέωση
- 10 - Μέθοδος 6-1 / Ειδική Χρέωση, Αυθημερόν Διακανονισμός
- 14 - Μέθοδος 6-3 / Πακέτο Αποκατάστασης, Ατελής αγορά και Πώληση
- 18 - Μέθοδος 6-2 / SPOT 1
- 19 - Μέθοδος 6-2 / SPOT 2
- 20 - Μέθοδος 6-1 και Μέθοδος 6-1 Αυθημερόν Διακανονισμός
- 21 - Άλλη Προσυμφωνημένη

Στοιχεία Συναλλαγών Δικαιωμάτων

Ημερ. αποκοπής	Έναρξη εξάσκησης	Λήξη εξάσκησης	Λήξη διαπρ/σης	Δικαιώματα	Κατωτ Τιμή	Ανωτ Τιμή	Τιμή κλεισ.	Τελευταία ζήτηση	Τελευταία προσφορά	Όγκος	Πράξεις	Αξία Συναλλαγών
----------------	------------------	----------------	----------------	-------------------	------------	-----------	-------------	------------------	--------------------	-------	---------	-----------------

Δεν υπάρχουν Συναλλαγές Δικαιωμάτων.

Στοιχεία Συναλλαγών Εκποιήσεων

Χρεόγραφα	Τύπος Χρεογράφου	Όγκος Συναλλαγών	Αριθμός Πράξεων	Αξία Συναλλαγών	Σημείωση
ΠΕΙΡΑΙΩΣ ΤΡΑΠΕΖΑ (ΚΟ)	Μετοχή	15,000	1	42,210.00	1

Σημειώσεις Εκποιήσεων

- 1 - Κανονική Εκποίηση.
- 2 - Εκποίηση Ενσώματων Ονομαστικών Μετοχών.
- 3 - Εκποίηση Αδιάθετων Κλασματικών Υπολοίπων.

Στοιχεία Συναλλαγών Εκποιήσεων Ενσώματων Ονομαστικών Μετοχών

Χρεόγραφα	Ημερ/νία έναρξης	Ημερ/νία λήξης	Αρχικό πλήθος	Διαθέσιμο πλήθος	Ημερομηνία	Μέση τιμή (ημέρας)	Μέση τιμή (περιόδου)	Αριθμός Πράξεων	Όγκος Συναλλαγών	Αξία Συναλλαγών
-----------	------------------	----------------	---------------	------------------	------------	--------------------	----------------------	-----------------	------------------	-----------------

Δεν πραγματοποιήθηκαν Εκποιήσεις Ενσώματων Ονομαστικών Μετοχών.

Σημειώσεις Εκποιήσεων

Σύμφωνα με την Απόφαση 1/380/04.05.2006 της Επιτροπής Κεφαλαιαγοράς εκποιούνται μέσω του Χρηματιστηρίου Αθηνών με επιμέλεια της εκδότριας εταιρείας, οι ενσώματες ονομαστικές μετοχές που δεν έχουν κατατεθεί στην εκδότρια προς αποϋλοποίηση. Η εκποίηση διενεργείται σύμφωνα με τον τρόπο που ορίζεται στο άρθρο 99Α του Κανονισμού του Χρηματιστηρίου Αθηνών.

Στοιχεία Ενεργητικού Διαπραγματεύσιμων Αμοιβαίων Κεφαλαίων (Δ.Α.Κ.)

	Ημερομηνία συναλλαγών	Δημιουργία / Εξαγορά	Αριθ. Μερ. (T-1)	Νέα Μερ. (T-1)	Εξαγορασθ. Μερ. (T-1)	Μερίδια (T) [1]	Αξία Ενεργητικού [2]	Καθαρή Τιμή	Μέρισμα/Μερίδι	Ημερ. Αποκοπής
ALPHA ETF FTSE Athex Large Cap	24/02/2020	5,000	812,382	---	---	812,382	18,810,490.00	23.1547	0.43	30/06/2018

Σημειώσεις Δ.Α.Κ.

[1] - Αριθμ. μεριδίων (T) = Αριθμ. μεριδίων (T-1) + Νεοεκδιθένητα μερίδια (T-1) - Εξαγορασθέντα μερίδια (T-1)

[2] - Περιλαμβάνονται και τα μερίδια που δημιουργήθηκαν / εξαγοράσθηκαν την ημέρα T-1.

Περιγραφή	Στοιχεία
Όνομασία Δ.Α.Κ.	ALPHA ETF FTSE Athex Large Cap
Σύμβολο Δ.Α.Κ. (GR)	ΑΔΑΚ
Σύμβολο Δ.Α.Κ. (EN)	AETF
ISIN Δ.Α.Κ.	GRF000153004
Κατηγορία Διαπραγμάτευσης	Διαπραγματεύσιμα Αμοιβαία Κεφάλαια (Δ.Α.Κ.)
Τύπος Δ.Α.Κ.	Μετοχών
Τρόπος διαχείρισης	Παθητικός
Επενδυτική Στρατηγική	Σκοπός της επενδυτικής πολιτικής του Αμοιβαίου Κεφαλαίου είναι η αναπαραγωγή της αποδόσεως του Δείκτη FTSE/X.A. Large Cap του Χρηματιστηρίου Αθηνών σε όρους Ευρώ, ακολουθώντας πλήρως και πανομοιότυπως τη σύνθεση του υποκείμενου Δείκτη.
Εκδότης	ΑΛΦΑ ASSET MANAGEMENT Α.Ε.Δ.Α.Κ.
Εταιρεία Διαχείρισης	ΑΛΦΑ ASSET MANAGEMENT Α.Ε.Δ.Α.Κ.
Ειδικοί Διαπραγματευτές	ΑΛΦΑ FINANCE Α.Χ.Ε.Π.Ε.Υ. , ΕΘΝΙΚΗ ΧΡΗΜΑΤΙΣΤΗΡΙΑΚΗ Α.Χ.Ε.Π.Ε.Υ.
Θεματοφύλακας	ΑΛΦΑ ΤΡΑΠΕΖΑ Α.Ε.
Σύμβολο Δείκτη (GR)	FTSE
Σύμβολο Δείκτη (EN)	FTSE
Όνομασία Δείκτη	FTSE/X.A. Large Cap
ISIN Δείκτη	GRI99201A006
Κλάσμα Δείκτη [1]	1/100
Αρχική Τιμή Μεριδίου	21.76
Συνολικός Αριθμός Μεριδίων [2]	812,382
Ημερομηνία πρώτης Έκδοσης	14/01/2008
Ημερομηνία έναρξης Διαπραγμάτευσης	24/01/2008
Νόμισμα Διαπραγμάτευσης	ΕΥΡΩ
Νόμισμα Ενεργητικού	ΕΥΡΩ
Αρχική Αξία Ενεργητικού [3]	3,000,000.00
Αριθμ. Μεριδίων για Δημιουργία-Εξαγορά [4]	5,000
Αμοιβή Διαχείρισης	0.375

Σημειώσεις Δ.Α.Κ.

- [1] - Το κλάσμα της τιμής του δείκτη που αποτελεί η τιμή της πρώτης έκδοσης
 [2] - Ο αριθμός μεριδίων που διαπραγματεύθηκαν στο Χρηματιστήριο την ημέρα T
 [3] - Η αξία του ενεργητικού κατά την έκδοση
 [4] - Ο αριθμός μεριδίων που απαιτείται κατά τη διαδικασία δημιουργίας εξαγοράς

ΑΝΑΚΟΙΝΩΣΕΙΣ

ΕΤΑΙΡΙΚΕΣ ΠΡΑΞΕΙΣ

ΤΡΑΠΕΖΑ ΠΕΙΡΑΙΩΣ Α.Ε.

Σήμερα, 24/02/2020, σύμφωνα με την αριθ. 176/03.02.2020 Απόφαση της Επιτροπής Κεφαλαιαγοράς, πρόκειται να εκποιηθούν 333.333 (ΚΟ) μετοχές της τράπεζας «ΤΡΑΠΕΖΑ ΠΕΙΡΑΙΩΣ Α.Ε.» (GRS014003024). Ως τιμή εκκίνησης για την εκποίηση των μετοχών ορίζεται η τιμή της αμέσως προηγούμενης τιμής κλεισίματος των μετοχών σε απόκλιση κατά ποσοστό μείον τρία τοις εκατό (-3%).

ΓΝΩΣΤΟΠΟΙΗΣΕΙΣ ΕΤΑΙΡΕΙΩΝ

Επιτροπή Κεφαλαιαγοράς Ν.Π.Δ.Δ.

Α Π Ο Φ Α Σ Η

176/ 3.2.2020

της Προϊσταμένης της Διεύθυνσης Μελετών

Θέμα: Χορήγηση άδειας στην εταιρεία «INTRUM HELLAS Α.Ε.Δ.Α.Δ.Π.» και ορισμός της εταιρείας «ΠΗΓΑΣΟΣ ΧΡΗΜΑΤΙΣΤΗΡΙΑΚΗ Α.Ε.Π.Ε.Υ.» ως αρμόδιο μέλος του Χρηματιστηρίου Αθηνών για τη διενέργεια εκποίησης ενεχυριασμένων μετοχών κυριότητας της εταιρείας με την επωνυμία «ΜΑΡΙΟΣ Δ. ΚΑΤΣΙΚΑΣ Α.Ε. ΕΜΠΟΡΙΑΣ ΦΑΡΜΑΚΩΝ».

Η ΠΡΟΪΣΤΑΜΕΝΗ ΤΗΣ ΔΙΕΥΘΥΝΣΗΣ ΜΕΛΕΤΩΝ

Έχοντας λάβει υπόψη:

1. Το άρθρο 24 του ν. 3632/1928 «Περί Χρηματιστηρίου Αξιών Αθηνών».
2. Το ν. 2396/1996 για τις «Επενδυτικές υπηρεσίες στον τομέα των κινητών αξιών, επάρκεια ιδίων κεφαλαίων των επιχειρήσεων παροχής επενδυτικών υπηρεσιών και των πιστωτικών ιδρυμάτων και άυλες μετοχές» (ΦΕΚ Α' 73/30.4.1996).
3. Τις παρ. 1 και 2 του άρθρου 13 του ν. 3152/2003 για την «ίδρυση και εποπτεία χρηματιστηρίων και οργανωμένων αγορών, νέες αρμοδιότητες της Επιτροπής Κεφαλαιαγοράς και τροποποιήσεις χρηματιστηριακής νομοθεσίας και άλλες διατάξεις» (ΦΕΚ Α' 152/19.6.2003).

4. Την απόφαση με αριθμό ΓΔΟΠ 0000532 ΕΞ 2016 του Υπουργού Οικονομικών «Διαμόρφωση των πόρων της Επιτροπής Κεφαλαιαγοράς» (ΦΕΚ Β΄ 999/11.4.2016).
5. Την απόφαση 7/513/18.6.2009 του Διοικητικού Συμβουλίου της Επιτροπής Κεφαλαιαγοράς για τη «Μεταβίβαση αρμοδιοτήτων στην Εκτελεστική Επιτροπή, στους Α΄ και Β΄ Αντιπροέδρους, στο Γενικό Διευθυντή και στους Προϊσταμένους Διευθύνσεων, Τμημάτων, Γραφείων και λοιπών Υπηρεσιακών Μονάδων της Επιτροπής Κεφαλαιαγοράς» (ΦΕΚ Β΄ 1279/29.6.2009).
6. Την εγκύκλιο 28/15.2.2006 της Επιτροπής Κεφαλαιαγοράς «Αναγκαστική Εκποίηση Μετοχών», όπως ισχύει.
7. Τις σχετικές διατάξεις του Κανονισμού του Χρηματιστηρίου Αθηνών και του Κανονισμού Λειτουργίας του Συστήματος Άυλων Τίτλων.
8. Την αίτηση της εταιρείας «INTRUM HELLAS Α.Ε.Δ.Α.Δ.Π.» (Αρ. Πρωτ. εισερχ. Ε.Κ. 12475/9.12.2019 και, συμπληρωματικά, Αρ. Πρωτ. εισερχ. Ε.Κ. 276/14.1.2020) για τη διενέργεια εκποίησης ενεχυριασμένων μετοχών, καθώς και την επιστολή του αρμόδιου επί του πλειστηριασμού Συμβολαιογράφου Πειραιά (Αρ. Πρωτ. εισερχ. ΕΚ 1043/3.2.2020) σχετικά με την ημερομηνία διενέργειας της εκποίησης.
9. Το από 3.2.2020 σχετικό εισηγητικό σημείωμα του Τμήματος Μελετών.

Α Π Ο Φ Α Σ Ι Ζ Ε Ι

1. Τη χορήγηση άδειας στην εταιρεία «INTRUM HELLAS Α.Ε.Δ.Α.Δ.Π.» και τον ορισμό της εταιρείας «ΠΗΓΑΣΟΣ ΧΡΗΜΑΤΙΣΤΗΡΙΑΚΗ Α.Ε.Π.Ε.Υ.» ως το αρμόδιο μέλος του Χρηματιστηρίου Αθηνών για τη διενέργεια της εκποίησης 333.333 ενεχυριασμένων κοινών ονομαστικών μετοχών έκδοσης της εταιρείας «ΤΡΑΠΕΖΑ ΠΕΙΡΑΙΩΣ Α.Ε.» κυριότητας της εταιρείας με την επωνυμία «ΜΑΡΙΟΣ Δ. ΚΑΤΣΙΚΑΣ Α.Ε. ΕΜΠΟΡΙΑΣ ΦΑΡΜΑΚΩΝ»
2. Η εκποίηση των μετοχών θα διενεργηθεί στην αρμόδια Διεύθυνση του Χρηματιστηρίου Αθηνών τη Δευτέρα, 24 Φεβρουαρίου 2020, κατά τα οριζόμενα στην Εγκύκλιο 28 της Επιτροπής Κεφαλαιαγοράς και στις σχετικές διατάξεις του Κανονισμού του Χρηματιστηρίου Αθηνών.
3. Ως τιμή εκκίνησης της εκποίησης ορίζεται η αμέσως προηγούμενη τιμή κλεισίματος με απόκλιση μείον τρία τοις εκατό (-3%).

Μετά το πέρας της εκποίησης κατά την ανωτέρω ημερομηνία, η αρμόδια Διεύθυνση του Χρηματιστηρίου Αθηνών ενημερώνει τον ορισθέντα Συμβολαιογράφο και την Επιτροπή Κεφαλαιαγοράς σχετικά με το αποτέλεσμα της εκποίησης.

Α Π Ο Φ Α Σ Η

177/ 6.2.2020

της Προϊσταμένης της Διεύθυνσης Μελετών

Θέμα: Ορισμός της εταιρείας «EUROXX Χρηματιστηριακή Α.Ε.Π.Ε.Υ.» ως αρμόδιο μέλος του Χρηματιστηρίου Αθηνών για τη διενέργεια εκποίησης αδιάθετων κλασματικών υπολοίπων.

Η ΠΡΟΪΣΤΑΜΕΝΗ ΤΗΣ
ΔΙΕΥΘΥΝΣΗΣ ΜΕΛΕΤΩΝ

Έχοντας λάβει υπόψη:

1. Το ν. 2396/1996 για τις «Επενδυτικές υπηρεσίες στον τομέα των κινητών αξιών, επάρκεια ιδίων κεφαλαίων των επιχειρήσεων παροχής επενδυτικών υπηρεσιών και των πιστωτικών ιδρυμάτων και άυλες μετοχές» (ΦΕΚ Α΄ 73/30.4.1996).
2. Το άρθρο 24 του ν. 3632/1928 «Περί Χρηματιστηρίου Αξιών Αθηνών».
3. Τις παρ. 1 και 2 του άρθρου 13 του ν. 3152/2003 για την «Ίδρυση και εποπτεία χρηματιστηρίων και οργανωμένων αγορών, νέες αρμοδιότητες της Επιτροπής Κεφαλαιαγοράς και τροποποιήσεις χρηματιστηριακής νομοθεσίας και άλλες διατάξεις» (ΦΕΚ Α΄ 152/19.6.2003).
4. Την απόφαση με αριθμό Γ.Δ.Ο.Π. 0000532 ΕΞ 2016 του Υπουργού Οικονομικών «Διαμόρφωση των πόρων της Επιτροπής Κεφαλαιαγοράς» (ΦΕΚ Β΄ 999/11.4.2016).
5. Την Απόφαση 13/375/17.3.2006 του Διοικητικού Συμβουλίου της Επιτροπής Κεφαλαιαγοράς για την «Εκποίηση αδιάθετων κλασματικών υπολοίπων που προκύπτουν από αύξηση μετοχικού κεφαλαίου εισηγμένης εταιρείας» (ΦΕΚ Β΄ 568/8.5.2006).
6. Την Απόφαση 7/513/18.6.2009 του Διοικητικού Συμβουλίου της Επιτροπής Κεφαλαιαγοράς για τη «Μεταβίβαση αρμοδιοτήτων στην Εκτελεστική Επιτροπή, στους Α΄ και Β΄ Αντιπροέδρους, στο Γενικό Διευθυντή και στους Προϊσταμένους Διευθύνσεων, Τμημάτων, Γραφείων και λοιπών Υπηρεσιακών Μονάδων της Επιτροπής Κεφαλαιαγοράς» (ΦΕΚ Β΄ 1279/29.6.2009).
7. Τις σχετικές διατάξεις του Κανονισμού του Χρηματιστηρίου Αθηνών όπως έχουν εγκριθεί με απόφαση του Διοικητικού Συμβουλίου της Επιτροπής Κεφαλαιαγοράς.
1. Την αίτηση της εταιρείας «ΕΛΛΑΚΤΩΡ Α.Ε.» (Αρ. Πρωτ. εισερχ. ΕΚ 930/30.1.2020) για εκποίηση μετοχών που προέκυψαν από κλασματικά υπόλοιπα μετά από αύξηση μετοχικού κεφαλαίου.
2. Το από 6.2.2020 σχετικό εισηγητικό σημείωμα του Τμήματος Μελετών.

ΑΠΟΦΑΣΙΖΕΙ

1. Τον ορισμό της εταιρείας «EUROXX Χρηματιστηριακή Α.Ε.Π.Ε.Υ.» ως το αρμόδιο μέλος του Χρηματιστηρίου Αθηνών για τη διενέργεια της εκποίησης 409 κοινών ονομαστικών μετοχών που προέρχονται από αδιάθετα κλασματικά υπόλοιπα τα οποία προέκυψαν από αύξηση του μετοχικού κεφαλαίου της εταιρείας «ΕΛΛΑΚΤΩΡ Α.Ε.».
2. Η εκποίηση των μετοχών θα διενεργηθεί την Τετάρτη, 4 Μαρτίου 2020, κατά τα οριζόμενα στον Κανονισμό του Χρηματιστηρίου Αθηνών.

Α Π Ο Φ Α Σ Η
179/ 17.2.2020

της Προϊσταμένης της Διεύθυνσης Μελετών

Θέμα: Χορήγηση άδειας στην εταιρεία «ΕΘΝΙΚΗ ΤΡΑΠΕΖΑ ΤΗΣ ΕΛΛΑΔΟΣ Α.Ε.» και ορισμός της εταιρείας «ΣΤ. ΕΜ. ΛΑΥΡΕΝΤΑΚΗΣ ΧΡΗΜΑΤΙΣΤΗΡΙΑΚΗ Α.Ε.Π.Ε.Υ.» ως αρμόδιο μέλος του Χρηματιστηρίου Αθηνών για τη διενέργεια εκποίησης ενεχυριασμένων άυλων τίτλων κυριότητας της εταιρείας «ΦΑΜΑΚΟ ΙΑΤΡΙΚΗ ΦΑΡΜΑΚΕΥΤΙΚΗ Ε.Π.Ε.».

Η ΠΡΟΪΣΤΑΜΕΝΗ ΤΗΣ ΔΙΕΥΘΥΝΣΗΣ ΜΕΛΕΤΩΝ

Έχοντας λάβει υπόψη:

10. Το άρθρο 24 του ν. 3632/1928 «Περί Χρηματιστηρίου Αξιών Αθηνών».
11. Το ν. 2396/1996 για τις «Επενδυτικές υπηρεσίες στον τομέα των κινητών αξιών, επάρκεια ιδίων κεφαλαίων των επιχειρήσεων παροχής επενδυτικών υπηρεσιών και των πιστωτικών ιδρυμάτων και άυλες μετοχές» (ΦΕΚ Α' 73/30.4.1996).
12. Τις παρ. 1 και 2 του άρθρου 13 του ν. 3152/2003 για την «ίδρυση και εποπτεία χρηματιστηρίων και οργανωμένων αγορών, νέες αρμοδιότητες της Επιτροπής Κεφαλαιαγοράς και τροποποιήσεις χρηματιστηριακής νομοθεσίας και άλλες διατάξεις» (ΦΕΚ Α' 152/19.6.2003).
13. Την απόφαση με αριθμό ΓΔΟΠ 0000532 ΕΞ 2016 του Υπουργού Οικονομικών «Διαμόρφωση των πόρων της Επιτροπής Κεφαλαιαγοράς» (ΦΕΚ Β' 999/11.4.2016).
14. Την απόφαση 7/513/18.6.2009 του Διοικητικού Συμβουλίου της Επιτροπής Κεφαλαιαγοράς για τη «Μεταβίβαση αρμοδιοτήτων στην Εκτελεστική Επιτροπή,

στους Α΄ και Β΄ Αντιπροέδρους, στο Γενικό Διευθυντή και στους Προϊσταμένους Διευθύνσεων, Τμημάτων, Γραφείων και λοιπών Υπηρεσιακών Μονάδων της Επιτροπής Κεφαλαιαγοράς» (ΦΕΚ Β΄ 1279/29.6.2009).

15. Την απόφαση με αριθμό 8/1543/20.7.2018 της Εκτελεστικής Επιτροπής της Επιτροπής Κεφαλαιαγοράς
16. Την εγκύκλιο 28/15.2.2006 της Επιτροπής Κεφαλαιαγοράς «Αναγκαστική Εκποίηση Μετοχών», όπως ισχύει.
17. Τις σχετικές διατάξεις του Κανονισμού του Χρηματιστηρίου Αθηνών και του Κανονισμού Λειτουργίας του Συστήματος Άυλων Τίτλων.
18. Την αίτηση της εταιρείας «ΕΘΝΙΚΗ ΤΡΑΠΕΖΑ ΤΗΣ ΕΛΛΑΔΟΣ Α.Ε.» (Αρ. Πρωτ. εισερχ. Ε.Κ. 10775/18.10.2019) για τη διενέργεια εκποίησης ενεχυριασμένων ομολόγων έκδοσης Ελληνικού Δημοσίου (άυλων τίτλων), καθώς και την επιστολή (Αρ. Πρωτ. 1518/14.2.2020) της αρμόδιας επί του πλειστηριασμού συμβολαιογράφου Αθηνών σχετικά με την ημερομηνία διενέργειας της εκποίησης.
19. Το από 17.2.2020 σχετικό εισηγητικό σημείωμα του Τμήματος Μελετών.

Α Π Ο Φ Α Σ Ι Ζ Ε Ι

4. Τη χορήγηση άδειας στην εταιρεία «ΕΘΝΙΚΗ ΤΡΑΠΕΖΑ ΤΗΣ ΕΛΛΑΔΟΣ Α.Ε.» και τον ορισμό της εταιρείας «ΣΤ. ΕΜ. ΛΑΥΡΕΝΤΑΚΗΣ ΧΡΗΜΑΤΙΣΤΗΡΙΑΚΗ Α.Ε.Π.Ε.Υ.» ως το αρμόδιο μέλος του Χρηματιστηρίου Αθηνών για τη διενέργεια της εκποίησης ενεχυριασμένου ομολόγου έκδοσης Ελληνικού Δημοσίου (άυλου τίτλου) συνολικής ονομαστικής αξίας 425.000 ευρώ κυριότητας της εταιρείας «ΦΑΜΑΚΟ ΙΑΤΡΙΚΗ ΦΑΡΜΑΚΕΥΤΙΚΗ Ε.Π.Ε.», ως εξής:

ISIN ΤΙΤΛΟΥ	ΟΝΟΜΑΣΤΙΚΗ ΑΞΙΑ	NOM	ΗΜΕΡΟΜΗΝΙΑ ΛΗΞΗΣ
GR0128010676	425.000,00	€	24.02.2023

5. Η εκποίηση των ομολόγων θα διενεργηθεί στην αρμόδια Διεύθυνση του Χρηματιστηρίου Αθηνών τη Δευτέρα, 16 Μαρτίου 2020, κατά τα οριζόμενα στην Εγκύκλιο 28 της Επιτροπής Κεφαλαιαγοράς και στις σχετικές διατάξεις του Κανονισμού του Χρηματιστηρίου Αθηνών.

6. Ως τιμή εκκίνησης της εκποίησης ορίζεται η καθαρή ελάχιστη αποδεκτή τιμή ρευστοποίησης ανά ISIN, ως εξής:

ISIN ΤΙΤΛΟΥ	ΟΝΟΜΑΣΤΙΚΗ ΑΞΙΑ	ΕΛΑΧΙΣΤΗ ΑΠΟΔΕΚΤΗ ΤΙΜΗ NET ΡΕΥ/ΠΟΙΗΣΗΣ ΑΝΑ ISIN	NOM	PRICE NET ΕΛΑΧΙΣΤΗ ΑΠΟΔΕΚΤΗ ΤΙΜΗ ΡΕΥ/ΠΟΙΗΣΗΣ / ΟΝ.ΑΞΙΑ (%)	ΗΜΕΡΟΜΗΝΙΑ ΛΗΞΗΣ
GR0128010676	425.000,00	403.750,00	€	95,00%	24.02.2023

7. Μετά το πέρας της εκποίησης κατά την ως άνω ημερομηνία, η αρμόδια Διεύθυνση του Χρηματιστηρίου Αθηνών ενημερώνει την ορισθείσα συμβολαιογράφο και την Επιτροπή Κεφαλαιαγοράς σχετικά με το αποτέλεσμα της εκποίησης.

Α Π Ο Φ Α Σ Η
178/ 17.2.2020

της Προϊσταμένης της Διεύθυνσης Μελετών

Θέμα: Χορήγηση άδειας στην εταιρεία «ΕΘΝΙΚΗ ΤΡΑΠΕΖΑ ΤΗΣ ΕΛΛΑΔΟΣ Α.Ε.» και ορισμός της εταιρείας «ΠΕΙΡΑΙΩΣ Α.Ε.Π.Ε.Υ.» ως αρμόδιο μέλος του Χρηματιστηρίου Αθηνών για τη διενέργεια εκποίησης ενεχυριασμένων άυλων τίτλων κυριότητας της εταιρείας «ΦΑΜΑΚΟ ΙΑΤΡΙΚΗ ΦΑΡΜΑΚΕΥΤΙΚΗ Ε.Π.Ε.».

Η ΠΡΟΪΣΤΑΜΕΝΗ ΤΗΣ ΔΙΕΥΘΥΝΣΗΣ ΜΕΛΕΤΩΝ

Έχοντας λάβει υπόψη:

20. Το άρθρο 24 του ν. 3632/1928 «Περί Χρηματιστηρίου Αξιών Αθηνών».
21. Το ν. 2396/1996 για τις «Επενδυτικές υπηρεσίες στον τομέα των κινητών αξιών, επάρκεια ιδίων κεφαλαίων των επιχειρήσεων παροχής επενδυτικών υπηρεσιών και των πιστωτικών ιδρυμάτων και άυλες μετοχές» (ΦΕΚ Α' 73/30.4.1996).
22. Τις παρ. 1 και 2 του άρθρου 13 του ν. 3152/2003 για την «ίδρυση και εποπτεία χρηματιστηρίων και οργανωμένων αγορών, νέες αρμοδιότητες της Επιτροπής Κεφαλαιαγοράς και τροποποιήσεις χρηματιστηριακής νομοθεσίας και άλλες διατάξεις» (ΦΕΚ Α' 152/19.6.2003).
23. Την απόφαση με αριθμό ΓΔΟΠ 0000532 ΕΞ 2016 του Υπουργού Οικονομικών «Διαμόρφωση των πόρων της Επιτροπής Κεφαλαιαγοράς» (ΦΕΚ Β' 999/11.4.2016).
24. Την απόφαση 7/513/18.6.2009 του Διοικητικού Συμβουλίου της Επιτροπής Κεφαλαιαγοράς για τη «Μεταβίβαση αρμοδιοτήτων στην Εκτελεστική Επιτροπή, στους Α' και Β' Αντιπροέδρους, στο Γενικό Διευθυντή και στους Προϊσταμένους

Διευθύνσεων, Τμημάτων, Γραφείων και λοιπών Υπηρεσιακών Μονάδων της Επιτροπής Κεφαλαιαγοράς» (ΦΕΚ Β΄ 1279/29.6.2009).

25. Την απόφαση με αριθμό 8/1543/20.7.2018 της Εκτελεστικής Επιτροπής της Επιτροπής Κεφαλαιαγοράς
26. Την εγκύκλιο 28/15.2.2006 της Επιτροπής Κεφαλαιαγοράς «Αναγκαστική Εκποίηση Μετοχών», όπως ισχύει.
27. Τις σχετικές διατάξεις του Κανονισμού του Χρηματιστηρίου Αθηνών και του Κανονισμού Λειτουργίας του Συστήματος Άυλων Τίτλων.
28. Την αίτηση της εταιρείας «ΕΘΝΙΚΗ ΤΡΑΠΕΖΑ ΤΗΣ ΕΛΛΑΔΟΣ Α.Ε.» (Αρ. Πρωτ. εισερχ. Ε.Κ. 10774/18.10.2019) για τη διενέργεια εκποίησης ενεχυριασμένων ομολόγων έκδοσης Ελληνικού Δημοσίου (άυλων τίτλων), καθώς και την επιστολή της αρμόδιας επί του πλειστηριασμού συμβολαιογράφου Αθηνών (Αρ. Πρωτ. 1519/14.2.2020) σχετικά με την ημερομηνία διενέργειας της εκποίησης.
29. Το από 17.2.2020 σχετικό εισηγητικό σημείωμα του Τμήματος Μελετών.

Α Π Ο Φ Α Σ Ι Ζ Ε Ι

8. Τη χορήγηση άδειας στην εταιρεία «ΕΘΝΙΚΗ ΤΡΑΠΕΖΑ ΤΗΣ ΕΛΛΑΔΟΣ Α.Ε.» και τον ορισμό της εταιρείας «ΠΕΙΡΑΙΩΣ Α.Ε.Π.Ε.Υ.» ως το αρμόδιο μέλος του Χρηματιστηρίου Αθηνών για τη διενέργεια της εκποίησης ενεχυριασμένων ομολόγων έκδοσης Ελληνικού Δημοσίου (άυλων τίτλων) συνολικής ονομαστικής αξίας 843.810 ευρώ κυριότητας της εταιρείας «ΦΑΜΑΚΟ ΙΑΤΡΙΚΗ ΦΑΡΜΑΚΕΥΤΙΚΗ Ε.Π.Ε.», ως εξής:

ISIN ΤΙΤΛΟΥ	ΟΝΟΜΑΣΤΙΚΗ ΑΞΙΑ	NOM	ΗΜΕΡΟΜΗΝΙΑ ΛΗΞΗΣ
GR0128010676	40.182,00	€	24.02.2023
GR0128011682	40.182,00	€	24.02.2024
GR0128012698	40.182,00	€	24.02.2025
GR0128013704	40.182,00	€	24.02.2026
GR0128014710	40.182,00	€	24.02.2027
GR0133006198	42.860,00	€	24.02.2028
GR0133007204	42.860,00	€	24.02.2029
GR0133008210	42.860,00	€	24.02.2030
GR0133009226	42.860,00	€	24.02.2031
GR0133010232	42.860,00	€	24.02.2032

GR0138005716	42.860,00	€	24.02.2033
GR0138006722	42.860,00	€	24.02.2034
GR0138007738	42.860,00	€	24.02.2035
GR0138008744	42.860,00	€	24.02.2036
GR0138009759	42.860,00	€	24.02.2037
GR0138010765	42.860,00	€	24.02.2038
GR0138011771	42.860,00	€	24.02.2039
GR0138012787	42.860,00	€	24.02.2040
GR0138013793	42.860,00	€	24.02.2041
GR0138014809	42.860,00	€	24.02.2042
Σύνολο	843.810,00		

9. Η εκποίηση των ομολόγων θα διενεργηθεί στην αρμόδια Διεύθυνση του Χρηματιστηρίου Αθηνών τη Δευτέρα, 9 Μαρτίου 2020, κατά τα οριζόμενα στην Εγκύκλιο 28 της Επιτροπής Κεφαλαιαγοράς και στις σχετικές διατάξεις του Κανονισμού του Χρηματιστηρίου Αθηνών.

10. Ως τιμή εκκίνησης της εκποίησης ορίζεται η καθαρή ελάχιστη αποδεκτή τιμή ρευστοποίησης ανά ISIN, ως εξής:

ISIN ΤΙΤΛΟΥ	ΟΝΟΜΑΣΤΙΚΗ ΑΞΙΑ	ΕΛΑΧΙΣΤΗ ΑΠΟΔΕΚΤΗ ΤΙΜΗ NET ΡΕΥ/ΠΟΙΗΣΗΣ ΑΝΑ ISIN	ΝΟΜ	PRICE NET ΕΛΑΧΙΣΤΗ ΑΠΟΔΕΚΤΗ ΤΙΜΗ ΡΕΥ/ΠΟΙΗΣΗΣ / ΟΝ.ΑΞΙΑ (%)	ΗΜΕΡΟΜΗΝΙΑ ΛΗΞΗΣ
GR0128010676	40.182,00	38.172,90	€	95,00%	24.02.2023
GR0128011682	40.182,00	37.369,26	€	93,00%	24.02.2024
GR0128012698	40.182,00	36.565,62	€	91,00%	24.02.2025
GR0128013704	40.182,00	36.565,62	€	91,00%	24.02.2026
GR0128014710	40.182,00	36.565,62	€	91,00%	24.02.2027

GR0133006198	42.860,00	38.574,00	€	90,00%	24.02.2028
GR0133007204	42.860,00	38.145,40	€	89,00%	24.02.2029
GR0133008210	42.860,00	37.716,80	€	88,00%	24.02.2030
GR0133009226	42.860,00	36.859,60	€	86,00%	24.02.2031
GR0133010232	42.860,00	36.859,60	€	86,00%	24.02.2032
GR0138005716	42.860,00	36.002,40	€	84,00%	24.02.2033
GR0138006722	42.860,00	35.573,80	€	83,00%	24.02.2034
GR0138007738	42.860,00	35.145,20	€	82,00%	24.02.2035
GR0138008744	42.860,00	34.716,60	€	81,00%	24.02.2036
GR0138009759	42.860,00	34.288,00	€	80,00%	24.02.2037
GR0138010765	42.860,00	34.288,00	€	80,00%	24.02.2038
GR0138011771	42.860,00	33.859,40	€	79,00%	24.02.2039
GR0138012787	42.860,00	33.430,80	€	78,00%	24.02.2040
GR0138013793	42.860,00	33.430,80	€	78,00%	24.02.2041
GR0138014809	42.860,00	33.430,80	€	78,00%	24.02.2042
Σύνολα	843.810,00	717.560,22		85,00%	

11. Μετά το πέρας της εκποίησης κατά την ως άνω ημερομηνία, η αρμόδια Διεύθυνση του Χρηματιστηρίου Αθηνών ενημερώνει την ορισθείσα συμβολαιογράφο και την Επιτροπή Κεφαλαιαγοράς σχετικά με το αποτέλεσμα της εκποίησης.

Α Π Ο Φ Α Σ Η
180/ 21.2.2020

της Προϊσταμένης της Διεύθυνσης Μελετών

Θέμα: Χορήγηση άδειας στην εταιρεία «INTRUM HELLAS Α.Ε.Δ.Α.Δ.Π.» και ορισμός της εταιρείας «ALPHA FINANCE Α.Ε.Π.Ε.Υ.» ως αρμόδιο μέλος του Χρηματιστηρίου Αθηνών για τη διενέργεια εκποίησης ενεχυριασμένων μετοχών κυριότητας του Σοφοκλή Πιταροκοίλη.

Η ΠΡΟΪΣΤΑΜΕΝΗ ΤΗΣ ΔΙΕΥΘΥΝΣΗΣ ΜΕΛΕΤΩΝ

Έχοντας λάβει υπόψη:

30. Το άρθρο 24 του ν. 3632/1928 «Περί Χρηματιστηρίου Αξιών Αθηνών».
31. Το ν. 2396/1996 για τις «Επενδυτικές υπηρεσίες στον τομέα των κινητών αξιών, επάρκεια ιδίων κεφαλαίων των επιχειρήσεων παροχής επενδυτικών υπηρεσιών και των πιστωτικών ιδρυμάτων και άυλες μετοχές» (ΦΕΚ Α΄ 73/30.4.1996).
32. Τις παρ. 1 και 2 του άρθρου 13 του ν. 3152/2003 για την «ίδρυση και εποπτεία χρηματιστηρίων και οργανωμένων αγορών, νέες αρμοδιότητες της Επιτροπής Κεφαλαιαγοράς και τροποποιήσεις χρηματιστηριακής νομοθεσίας και άλλες διατάξεις» (ΦΕΚ Α΄ 152/19.6.2003).
33. Την απόφαση με αριθμό ΓΔΟΠ 0000532 ΕΞ 2016 του Υπουργού Οικονομικών «Διαμόρφωση των πόρων της Επιτροπής Κεφαλαιαγοράς» (ΦΕΚ Β΄ 999/11.4.2016).
34. Την απόφαση 7/513/18.6.2009 του Διοικητικού Συμβουλίου της Επιτροπής Κεφαλαιαγοράς για τη «Μεταβίβαση αρμοδιοτήτων στην Εκτελεστική Επιτροπή, στους Α΄ και Β΄ Αντιπροέδρους, στο Γενικό Διευθυντή και στους Προϊσταμένους Διευθύνσεων, Τμημάτων, Γραφείων και λοιπών Υπηρεσιακών Μονάδων της Επιτροπής Κεφαλαιαγοράς» (ΦΕΚ Β΄ 1279/29.6.2009).
35. Την εγκύκλιο 28/15.2.2006 της Επιτροπής Κεφαλαιαγοράς «Αναγκαστική Εκποίηση Μετοχών», όπως ισχύει.
36. Τις σχετικές διατάξεις του Κανονισμού του Χρηματιστηρίου Αθηνών και του Κανονισμού Λειτουργίας του Συστήματος Άυλων Τίτλων.
37. Την αίτηση της εταιρείας «INTRUM HELLAS Α.Ε.Δ.Α.Δ.Π.» (Αρ. Πρωτ. εισερχ. Ε.Κ. 1598/17.2.2020) για τη διενέργεια εκποίησης ενεχυριασμένων μετοχών, καθώς και την επιστολή του αρμόδιου επί του πλειστηριασμού Συμβολαιογράφου Πειραιά (Αρ. Πρωτ. εισερχ. ΕΚ 1742/21.2.2020) σχετικά με την ημερομηνία διενέργειας της εκποίησης.
38. Το από 21.2.2020 σχετικό εισηγητικό σημείωμα του Τμήματος Μελετών.

Α Π Ο Φ Α Σ Ι Ζ Ε Ι

12. Τη χορήγηση άδειας στην εταιρεία «INTRUM HELLAS Α.Ε.Δ.Α.Δ.Π.» και τον ορισμό της εταιρείας «ALPHA FINANCE Α.Ε.Π.Ε.Υ.» ως το αρμόδιο μέλος του Χρηματιστηρίου Αθηνών για τη διενέργεια της εκποίησης 137.792 ενεχυριασμένων κοινών ονομαστικών μετοχών έκδοσης της εταιρείας «ΤΡΑΠΕΖΑ ΠΕΙΡΑΙΩΣ Α.Ε.» κυριότητας του οφειλέτη της Σοφοκλή Πιταροκόιλη του Ιωάννη.

13. Η εκποίηση των μετοχών θα διενεργηθεί στην αρμόδια Διεύθυνση του Χρηματιστηρίου Αθηνών τη Δευτέρα, 23 Μαρτίου 2020, κατά τα οριζόμενα στην Εγκύκλιο 28 της Επιτροπής Κεφαλαιαγοράς και στις σχετικές διατάξεις του Κανονισμού του Χρηματιστηρίου Αθηνών.

14. Ως τιμή εκκίνησης της εκποίησης ορίζεται η αμέσως προηγούμενη τιμή κλεισίματος με απόκλιση μείον πέντε τοις εκατό (-5%).

15. Μετά το πέρας της εκποίησης κατά την ανωτέρω ημερομηνία, η αρμόδια Διεύθυνση του Χρηματιστηρίου Αθηνών ενημερώνει τον ορισθέντα Συμβολαιογράφο και την Επιτροπή Κεφαλαιαγοράς σχετικά με το αποτέλεσμα της εκποίησης.

From: ΠΡΟΝΤΕΑ Α.Ε.Ε.Α.Π.
Posted At: 21 February 2020 17:45
Conversation: ΑΝΑΚΟΙΝΩΣΗ ΟΙΚΟΝΟΜΙΚΟΥ ΗΜΕΡΟΛΟΓΙΟΥ
Posted To: DOLAnnouncements

Subject: ΑΝΑΚΟΙΝΩΣΗ ΟΙΚΟΝΟΜΙΚΟΥ ΗΜΕΡΟΛΟΓΙΟΥ

ΑΝΑΚΟΙΝΩΣΗ

ΑΝΑΚΟΙΝΩΣΗ

From: ΠΕΡΣΕΥΣ Α.Β.Ε.Ε.
Posted At: 21 February 2020 17:56
Conversation: ΑΝΑΚΟΙΝΩΣΗ ΓΙΑ ΤΗΝ ΠΡΟΑΝΑΓΓΕΛΙΑ ΓΕΝΙΚΗΣ ΣΥΝΕΛΕΥΣΗΣ
Posted To: DOLAnnouncements

Subject: ΑΝΑΚΟΙΝΩΣΗ ΓΙΑ ΤΗΝ ΠΡΟΑΝΑΓΓΕΛΙΑ ΓΕΝΙΚΗΣ ΣΥΝΕΛΕΥΣΗΣ

ΠΡΟΣΚΛΗΣΗ

ΤΩΝ ΜΕΤΟΧΩΝ ΤΗΣ ΑΝΩΝΥΜΗΣ ΕΤΑΙΡΕΙΑΣ ΜΕΤΗΝΕΠΩΝΥΜΙΑ

«ΠΕΡΣΕΥΣ ΠΡΟΪΟΝΤΑ ΕΙΔΙΚΗΣ ΔΙΑΤΡΟΦΗΣ

ΑΝΩΝΥΜΗ ΒΙΟΜΗΧΑΝΙΚΗ ΕΜΠΟΡΙΚΗ ΕΤΑΙΡΕΙΑ»

ΣΕ ΕΤΗΣΙΑ ΤΑΚΤΙΚΗ ΓΕΝΙΚΗ ΣΥΝΕΛΕΥΣΗ

(Αρ.Μ.Α.Ε 1186/06/Β/86/28 Γ.Ε.ΜΗ 115404337000)

Με την από 21 Φεβρουαρίου 2020 απόφαση του Διοικητικού Συμβουλίου της Εταιρείας, καλούνται, σύμφωνα με το Νόμο και το Καταστατικό της Εταιρείας, οι κ.κ. Μέτοχοι σε Ετήσια Τακτική Γενική Συνέλευση την 16^η Μαρτίου 2020, ημέρα Δευτέρα και ώρα 11:00 π.μ., στο ξενοδοχείο CIVITEL OLYMPIC HOTEL , Λ.Κηφισίας 2, Μαρούσι ΤΚ 15125, για συζήτηση και λήψη αποφάσεων στα ακόλουθα θέματα της ημερήσιας διάταξης:

1. Υποβολή και έγκριση των Ετήσιων Οικονομικών Καταστάσεων της εταιρικής χρήσης 1/1/2019– 31/12/2019, με την σχετική Έκθεση του Διοικητικού Συμβουλίου και την Έκθεση του Ανεξάρτητου Ορκωτού Ελεγκτή Λογιστή.
2. Έγκριση Διάθεσης Αποτελεσμάτων Χρήσεως 2019.
3. Απαλλαγή των μελών του Διοικητικού Συμβουλίου και των Ορκωτών Ελεγκτών από κάθε ευθύνη αποζημίωσης για την διαχείριση της εταιρικής χρήσης 2019 (1/1/2019– 31/12/2019) και έγκριση των αποφάσεων και πεπραγμένων του Διοικητικού Συμβουλίου κατά την ίδια εταιρική χρήση.
4. Έγκριση αμοιβών και άλλων παροχών προς τα μέλη του Διοικητικού Συμβουλίου για την εταιρική χρήση 1/1/2019– 31/12/2019 και προέγκριση αμοιβών και άλλων παροχών προς τα μέλη του Διοικητικού Συμβουλίου για την τρέχουσα

- χρήση (1/1/2020– 31/12/2020).
5. Εκλογή ελεγκτών για την εταιρική χρήση 1/1/2020– 31/12/2020 και έγκριση της αμοιβής τους.
 6. Χορήγηση αδείας, σύμφωνα με το άρθρο 98 παρ. 1 του Ν. 4548/2018 στα μέλη του Διοικητικού Συμβουλίου, καθώς και σε διευθυντές της Εταιρείας, να μετέχουν σε Διοικητικά Συμβούλια ή στην διεύθυνση (συνδεδεμένων) εταιρειών που επιδιώκουν όμοιους ή παρεμφερείς σκοπούς.
 7. Διάφορα θέματα και Ανακοινώσεις.

Σε περίπτωση μη επίτευξης της απαιτούμενης εκ του νόμου απαρτίας για την λήψη απόφασης επί των θεμάτων της ημερησίας διάταξης, η τυχόν Επαναληπτική Γενική Συνέλευση θα συνέλθει την 30η Μαρτίου 2020, ημέρα Δευτέρα και ώρα 14.00 στον ίδιο χώρο, με τα ίδια θέματα ημερησίας διάταξης, σύμφωνα με τα προβλεπόμενα στο άρθρο 130 παρ. 2 του ν. 4548/2018, όπως ισχύει. Σημειώνεται ότι για την εν λόγω Επαναληπτική Γενική Συνέλευση δεν θα δημοσιευθεί νέα πρόσκληση.

Σύμφωνα με τα άρθρα 121 παρ. 4 και 124 του ν. 4548/2018, όπως ισχύουν σήμερα, η Εταιρεία ενημερώνει τους μετόχους για τα ακόλουθα:

A. ΔΙΚΑΙΩΜΑ ΣΥΜΜΕΤΟΧΗΣ ΚΑΙ ΨΗΦΟΥ ΣΤΗ ΓΕΝΙΚΗ ΣΥΝΕΛΕΥΣΗ

Στην Ετήσια Τακτική Γενική Συνέλευση δικαιούται να συμμετέχει όποιος εμφανίζεται ως μέτοχος στα αρχεία του συστήματος άυλων τίτλων που διαχειρίζεται το Κεντρικό Αποθετήριο Τίτλων, στο οποίο τηρούνται οι κινητές αξίες (μετοχές) της Εταιρείας..

Κάθε κοινή μετοχή έχει δικαίωμα μίας ψήφου.

Η ιδιότητα του μετόχου πρέπει να υφίσταται κατά την 11.03.2020 (ημερομηνία καταγραφής), ήτοι κατά την έναρξη της πέμπτης (5ης) ημέρας πριν από την ημέρα της αρχικής συνεδρίασης της Τακτικής Γενικής Συνέλευσης της 16.03.2020. Η απόδειξη της μετοχικής ιδιότητας μπορεί να γίνεται με κάθε νόμιμο μέσο και πάντως βάσει ενημέρωσης που λαμβάνει η Εταιρεία από το κεντρικό αποθετήριο τίτλων, εφόσον παρέχει υπηρεσίες μητρώου ή μέσω των συμμετεχόντων και εγγεγραμμένων διαμεσολαβητών στο κεντρικό αποθετήριο τίτλων σε κάθε άλλη περίπτωση. Για την Επαναληπτική Γενική Συνέλευση η ιδιότητα του μετόχου πρέπει να υφίσταται κατά την 11.03.2020 (ημερομηνία καταγραφής Επαναληπτικής Γενικής Συνέλευσης), ήτοι κατά την έναρξη της πέμπτης (5ης) ημέρας πριν από την ημέρα της αρχικής συνεδρίασης της Τακτικής Γενικής Συνέλευσης της 16.03.2020, σύμφωνα με τα οριζόμενα στο άρθρο 124

παρ. 6 του ν. 4548/2018, όπως ισχύει σήμερα.

Έναντι της Εταιρείας θεωρείται ότι έχει δικαίωμα συμμετοχής και ψήφου στην Ετήσια Τακτική Γενική Συνέλευση (αρχική ή/και τυχόν Επαναληπτική) μόνον όποιος φέρει την ιδιότητα του μετόχου κατά την ως άνω αναγραφόμενη ημερομηνία καταγραφής.

Η άσκηση των εν λόγω δικαιωμάτων δεν προϋποθέτει τη δέσμευση των μετοχών του δικαιούχου ούτε την τήρηση άλλης ανάλογης διαδικασίας, η οποία περιορίζει τη δυνατότητα πώλησης και μεταβίβασης αυτών κατά το χρονικό διάστημα που μεσολαβεί ανάμεσα στην ημερομηνία καταγραφής και στην ημερομηνία της Γενικής Συνέλευσης.

B. ΔΙΑΔΙΚΑΣΙΑ ΓΙΑ ΤΗΝ ΑΣΚΗΣΗ ΔΙΚΑΙΩΜΑΤΟΣ ΨΗΦΟΥ ΜΕΣΩ ΑΝΤΙΠΡΟΣΩΠΟΥ

Ο μέτοχος συμμετέχει στην Ετήσια Τακτική Γενική Συνέλευση και ψηφίζει είτε αυτοπροσώπως είτε μέσω αντιπροσώπου.

Κάθε μέτοχος, φυσικό ή νομικό πρόσωπο, μπορεί να διορίζει μέχρι τρεις (3) αντιπροσώπους για μία ή περισσότερες Γενικές Συνελεύσεις και για ορισμένο χρόνο. Ωστόσο, αν ο μέτοχος κατέχει μετοχές της Εταιρείας, οι οποίες εμφανίζονται σε περισσότερους του ενός λογαριασμούς αξιών, ο περιορισμός αυτός δεν εμποδίζει τον εν λόγω μέτοχο να ορίζει διαφορετικούς αντιπροσώπους για τις μετοχές που εμφανίζονται στον κάθε λογαριασμό αξιών σε σχέση με την Ετήσια Τακτική Γενική Συνέλευση.

Αντιπρόσωπος που ενεργεί για περισσότερους μετόχους μπορεί να ψηφίζει διαφορετικά για κάθε μέτοχο.

Ο Αντιπρόσωπος ψηφίζει σύμφωνα με τις οδηγίες του Μετόχου, εφόσον υφίστανται και αρχειοθετεί τις οδηγίες ψήφου για τουλάχιστον ένα (1) χρόνο από την ημερομηνία της Γενικής Συνέλευσης ή σε περίπτωση αναβολής αυτής, της τελευταίας αυτής, της τελευταίας επαναληπτικής συνέλευσης στην οποία έκανε χρήση του πληρεξουσίου

Η μη συμμόρφωση του Αντιπροσώπου με τις οδηγίες που έχει λάβει δεν επηρεάζει το κύρος των αποφάσεων της Γενικής Συνέλευσης ακόμη και αν η ψήφος του Αντιπροσώπου ήταν αποφασιστική για την επίτευξη της πλειοψηφίας .

Ο αντιπρόσωπος μετόχου υποχρεούται να γνωστοποιεί στην Εταιρεία, πριν από την έναρξη της συνεδρίασης της Ετήσιας Τακτικής Γενικής Συνέλευσης, κάθε συγκεκριμένο γεγονός, το οποίο μπορεί να είναι χρήσιμο στους μετόχους για την αξιολόγηση του κινδύνου να εξυπηρετήσει ο αντιπρόσωπος άλλα συμφέροντα πλην των συμφερόντων του αντιπροσωπευόμενου μετόχου. Κατά την έννοια της παρούσας παραγράφου,

μπορεί να προκύπτει σύγκρουση συμφερόντων ιδίως όταν ο αντιπρόσωπος:

(α) είναι μέτοχος που ασκεί τον έλεγχο της Εταιρείας ή είναι άλλο νομικό πρόσωπο ή οντότητα η οποία ελέγχεται από το μέτοχο αυτόν,

(β) είναι μέλος του Διοικητικού Συμβουλίου ή της εν γένει διοίκησης της Εταιρείας ή μετόχου που ασκεί τον έλεγχο της Εταιρείας ή άλλου νομικού προσώπου ή οντότητας που ελέγχεται από μέτοχο ο οποίος ασκεί τον έλεγχο της Εταιρείας,

(γ) είναι υπάλληλος ή ορκωτός ελεγκτής της Εταιρείας ή μετόχου που ασκεί τον έλεγχο της Εταιρείας, ή άλλου νομικού προσώπου ή οντότητας που ελέγχεται από μέτοχο, ο οποίος ασκεί τον έλεγχο της Εταιρείας,

(δ) είναι σύζυγος ή συγγενής πρώτου βαθμού με ένα από τα φυσικά πρόσωπα που αναφέρονται στις ως άνω περιπτώσεις (α) έως (γ).

Ο διορισμός η ανάκληση η αντικατάσταση του εκπροσώπου ή αντιπροσώπου του μετόχου γίνεται εγγράφως και υποβάλλεται στην Εταιρεία το αργότερο σαράντα οκτώ (48) ώρες πριν από την ημερομηνία της Γενικής Συνέλευσης. Σε περίπτωση μη συμμόρφωσης του μετόχου με την άνω προθεσμία, αναφορικά με τον διορισμό εκπροσώπου ή αντιπροσώπου, ο εν λόγω μέτοχος μετέχει στην Ετήσια Τακτική Γενική Συνέλευση εκτός εάν η γενική συνέλευση αρνηθεί την συμμετοχή σε αυτή για σπουδαίο λόγο που δικαιολογεί την άρνηση της.

Η Εταιρεία διαθέτει στην ιστοσελίδα της (www.perseusgroup.gr) το έντυπο που πρέπει να χρησιμοποιηθεί για τον διορισμό εκπροσώπου ή αντιπροσώπου. Το έντυπο αυτό κατατίθεται συμπληρωμένο και υπογεγραμμένο από τον μέτοχο στο Τμήμα Εξυπηρέτησης Μετόχων της Εταιρείας στη διεύθυνση: «Ζευγολατιό Κορινθίας, Θέση Στανοτόπι, Δήμος Βόχας, Τ.Κ. 200 01», σαράντα οκτώ (48) ώρες πριν από την άνω ημερομηνία της Ετήσιας Τακτικής Γενικής Συνέλευσης.

Το Καταστατικό της Εταιρείας δεν προβλέπει τη δυνατότητα συμμετοχής στη Γενική Συνέλευση με ηλεκτρονικά μέσα, χωρίς τη φυσική παρουσία των μετόχων στον τόπο διεξαγωγής της, ούτε τη δυνατότητα εξ αποστάσεως συμμετοχής των μετόχων στην ψηφοφορία ούτε τη δυνατότητα διορισμού και ανάκλησης αντιπροσώπου με ηλεκτρονικά μέσα.

Γ. ΔΙΚΑΙΩΜΑΤΑ ΜΕΙΟΨΗΦΙΑΣ ΜΕΤΟΧΩΝ

Σύμφωνα με το άρθρο 141 παρ. 2, 3, 4, 6, 7 του Ν. 4548/2018 οι μέτοχοι έχουν τα ακόλουθα δικαιώματα:

(α) Με αίτηση μετόχων που εκπροσωπούν το ένα εικοστό (1/20) του καταβεβλημένου μετοχικού κεφαλαίου, το Διοικητικό Συμβούλιο της Εταιρείας υποχρεούται να εγγράψει στην ημερήσια διάταξη της Ετήσιας Τακτικής Γενικής Συνέλευσης πρόσθετα θέματα, εάν η σχετική αίτηση περιέλθει στο Διοικητικό Συμβούλιο μέχρι την 28/2/2020, ήτοι δεκαπέντε (15) τουλάχιστον ημέρες πριν από την Ετήσια Τακτική Γενική Συνέλευση. Η αίτηση για την εγγραφή πρόσθετων θεμάτων στην ημερήσια διάταξη συνοδεύεται από αιτιολόγηση ή από σχέδιο απόφασης προς έγκριση στη Γενική Συνέλευση και η αναθεωρημένη ημερήσια διάταξη δημοσιοποιείται με τον ίδιο τρόπο όπως η προηγούμενη ημερήσια διάταξη, στις 03/03/2020, ήτοι δεκατρείς (13) ημέρες πριν από την ημερομηνία της Τακτικής Γενικής Συνέλευσης και ταυτόχρονα τίθεται στη διάθεση των μετόχων στην ιστοσελίδα της Εταιρείας (www.perseusgroup.gr), μαζί με την αιτιολόγηση ή το σχέδιο απόφασης που έχει υποβληθεί από τους μετόχους, κατά τα προβλεπόμενα στο άρθρο 123 παρ. 4, του Ν. 4548/2018.

(β) Με αίτηση μετόχων που εκπροσωπούν το ένα εικοστό (1/20) του καταβεβλημένου μετοχικού κεφαλαίου, το Διοικητικό Συμβούλιο θέτει στη διάθεση των μετόχων κατά τα οριζόμενα στο άρθρο, 123 παρ. 3 του ν.4548/2018, το αργότερο μέχρι την 10/3/2020, ήτοι έξι (6) τουλάχιστον ημέρες πριν από την ημερομηνία της Γενικής Συνέλευσης, σχέδια αποφάσεων για θέματα που έχουν περιληφθεί στην αρχική ή την αναθεωρημένη ημερήσια διάταξη, αν η σχετική αίτηση περιέλθει στο Διοικητικό Συμβούλιο μέχρι την 09/3/2020, ήτοι επτά (7) τουλάχιστον ημέρες πριν από την ημερομηνία της Γενικής Συνέλευσης.

(γ) Μετά από αίτηση οποιουδήποτε μετόχου που υποβάλλεται στην Εταιρεία μέχρι την 10/3/2020 ήτοι πέντε (5) τουλάχιστον πλήρεις ημέρες πριν από την Γενική Συνέλευση, το Διοικητικό Συμβούλιο υποχρεούται να παρέχει στη Γενική Συνέλευση τις αιτούμενες συγκεκριμένες πληροφορίες για τις υποθέσεις της Εταιρείας, στο μέτρο που αυτές είναι χρήσιμες για την πραγματική εκτίμηση των θεμάτων της ημερήσιας διάταξης. Επίσης, με αίτηση μετόχων, που εκπροσωπούν τουλάχιστον το ένα εικοστό (1/20) του καταβεβλημένου μετοχικού κεφαλαίου, το Διοικητικό Συμβούλιο υποχρεούται να ανακοινώνει στην Ετήσια Τακτική Γενική Συνέλευση, τα ποσά που, κατά την τελευταία διετία, καταβλήθηκαν σε κάθε μέλος του Διοικητικού Συμβουλίου ή τους διευθυντές της εταιρείας, καθώς και κάθε παροχή προς τα πρόσωπα αυτά από οποιαδήποτε αιτία ή σύμβαση της εταιρείας με αυτούς. Το Διοικητικό Συμβούλιο μπορεί να αρνηθεί την παροχή των πληροφοριών για αποχρώντα ουσιώδη λόγο, ο οποίος αναγράφεται στα πρακτικά. Το Διοικητικό Συμβούλιο μπορεί να απαντήσει ενιαία σε αιτήσεις μετόχων με το ίδιο περιεχόμενο. Υποχρέωση παροχής πληροφοριών δεν υφίσταται όταν οι σχετικές πληροφορίες διατίθενται ήδη στην ιστοσελίδα της Εταιρείας, ιδίως με την μορφή ερωτήσεων και απαντήσεων.

(δ) Μετά από αίτηση μετόχων που εκπροσωπούν το ένα πέμπτο (1/10) του καταβεβλημένου μετοχικού κεφαλαίου, η οποία υποβάλλεται στην Εταιρεία μέχρι την 10/3/2020, ήτοι πέντε (5) τουλάχιστον πλήρεις ημέρες πριν από τη Γενική Συνέλευση, το Διοικητικό Συμβούλιο υποχρεούται να παρέχει στη Γενική Συνέλευση πληροφορίες

για την πορεία των εταιρικών υποθέσεων και την περιουσιακή κατάσταση της Εταιρείας. Το Διοικητικό Συμβούλιο μπορεί να αρνηθεί την παροχή των πληροφοριών για αποχρώντα ουσιώδη λόγο, ο οποίος αναγράφεται στα πρακτικά.

(ε) Ύστερα από αίτηση μετόχων που εκπροσωπούν το ένα εικοστό (1/20) του καταβεβλημένου μετοχικού κεφαλαίου, η ψηφοφορία σε κάποιο θέμα ή θέματα της ημερήσιας διάταξης ενεργείται με φανερή ψηφοφορία.

Σε όλες τις περιπτώσεις του άρθρου 141 του ν. 4548/2018 οι αιτούντες μέτοχοι οφείλουν να αποδεικνύουν τη μετοχική τους ιδιότητα και, εκτός από τις περιπτώσεις της άνω παραγράφου ε, τον αριθμό των μετοχών που κατέχουν κατά την άσκηση του σχετικού δικαιώματος. Η απόδειξη της μετοχικής ιδιότητας μπορεί να γίνεται με κάθε νόμιμο μέσο και πάντως βάσει ενημέρωσης που λαμβάνει η Εταιρεία από το κεντρικό αποθετήριο τίτλων, εφόσον παρέχει υπηρεσίες μητρώου ή μέσω των συμμετεχόντων και εγγεγραμμένων διαμεσολαβητών στο κεντρικό αποθετήριο τίτλων σε κάθε άλλη περίπτωση.

Δ. ΔΙΑΘΕΣΙΜΑ ΕΓΓΡΑΦΑ ΚΑΙ ΠΛΗΡΟΦΟΡΙΕΣ

Το πλήρες κείμενο των εγγράφων και των σχεδίων αποφάσεων που προβλέπονται στις περιπτώσεις άρθρο 123 παρ. 3, 4, 5 θα διατίθεται και σε έγχαρτη μορφή στα γραφεία του Τμήματος Εξυπηρέτησης Μετόχων της Εταιρείας στην διεύθυνση «Ζευγολατιό Κορινθίας, Θέση Στανοτόπι, Δήμος Βόχας Τ.Κ. 200 01», τηλ.: 27410 – 58300.

Οι πληροφορίες του άρθρου παρ. 3, 4, 5 του Ν. 4548/2018 (πλήρες κείμενο Πρόσκλησης σύγκλησης Γενικής Συνέλευσης, συνολικός αριθμός των μετοχών και των δικαιωμάτων ψήφου που υφίστανται κατά την ημερομηνία της Πρόσκλησης, έγγραφα που πρόκειται να υποβληθούν στην Γενική Συνέλευση, σχέδια αποφάσεων ή σχόλιο ΔΣ για κάθε θέμα της ημερήσιας διάταξης, έντυπο διορισμού εκπροσώπου ή αντιπροσώπου), διατίθενται σε ηλεκτρονική μορφή στην ιστοσελίδα της Εταιρείας (www.perseusgroup.gr) ενώ μπορούν να αποσταλούν και ταχυδρομικώς, χωρίς χρέωση, σε κάθε μέτοχο που το ζητεί.

Ζευγολατιό Κορινθίας, 21 Φεβρουαρίου 2020

Το Διοικητικό Συμβούλιο

From: LAVIPHARM A.E.
Posted At: 21 February 2020 18:12
Conversation: ΑΝΑΚΟΙΝΩΣΗ ΡΥΘΜΙΖΟΜΕΝΗΣ ΠΛΗΡΟΦΟΡΙΑΣ ΤΟΥ Ν.
3556/2007: Γνωστοποίηση συναλλαγών
Posted To: DOLAnnouncements

Subject: ΑΝΑΚΟΙΝΩΣΗ ΡΥΘΜΙΖΟΜΕΝΗΣ ΠΛΗΡΟΦΟΡΙΑΣ ΤΟΥ Ν.
3556/2007: Γνωστοποίηση συναλλαγών

Παιανία, 21 Φεβρουαρίου 2020 - Η Lavipharm A.E., κατ' εφαρμογή του άρθρου 19 του Κανονισμού 596/2014 του Ευρωπαϊκού Κοινοβουλίου και του Συμβουλίου της 16/04/2014, γνωστοποιεί στο επενδυτικό κοινό ότι η T&A Holdings (Luxembourg) sarl, εταιρεία συμφερόντων του Εκτελεστικού Προέδρου της Lavipharm A.E., κ. Αθανάσιου Λαβίδα του Τηλέμαχου, πραγματοποίησε τις ακόλουθες αγορές κοινών ονομαστικών μετοχών εκδόσεως Lavipharm A.E.: στις 18/2/2020, 10.000 μετοχές, αξίας Ευρώ 2.900, στις 19/2/2020, 99 μετοχές, αξίας Ευρώ 29,70 , στις 20/2/2020, 50.274 μετοχές, αξίας Ευρώ 16.590,42 και στις 21/2/2020 150.000 μετοχές, αξίας Ευρώ 49.500.

From: ΦΟΥΝΤΛΙΝΚ Α.Ε.Β.Ε.
Posted At: 21 February 2020 18:34
Conversation: ΑΓΟΡΑ ΙΔΙΩΝ ΜΕΤΟΧΩΝ
Posted To: DOLAnnouncements

Subject: ΑΓΟΡΑ ΙΔΙΩΝ ΜΕΤΟΧΩΝ

Η Εταιρεία ΦΟΥΝΤΛΙΝΚ Α.Ε.Β.Ε. ΤΡΟΦ., ΑΝΤΙΠΡΟΣ/ΩΝ ΚΑΙ ΔΙΑΝΟΜΩΝ ενημερώνει το επενδυτικό κοινό, ότι σε εκτέλεση της από 30/05/2019 απόφασης της Τακτικής Γενικής Συνέλευσης των Μετόχων της και σύμφωνα με το άρθρο 49 του Ν. 4548/2018, προέβη μέσω της ΚΥΚΛΟΣ ΧΡΗΜΑΤΙΣΤΗΡΙΑΚΗΣ Α.Ε.Π.Ε.Υ σε αγορά ιδίων μετοχών όπως αναλύονται παρακάτω:

Κατά τη διάρκεια της συνεδρίασης της 20ης Φεβρουαρίου 2020 προέβη σε αγορά 1.000 ιδίων μετοχών με μέση τιμή κτήσης 0,58 ευρώ ανά μετοχή, συνολικής αξίας 580,00 ευρώ.

Κατά τη διάρκεια της συνεδρίασης της 21ης Φεβρουαρίου 2020 προέβη σε αγορά 50 ιδίων μετοχών με μέση τιμή κτήσης 0,58 ευρώ ανά μετοχή, συνολικής αξίας 29,00 ευρώ.

From: ΤΡΑΠΕΖΑ ΠΕΙΡΑΙΩΣ Α.Ε.
Posted At: 21 February 2020 18:55
Conversation: Η Τράπεζα Πειραιώς ανακοινώνει στρατηγική συνεργασία με την ORIX Corporation
Posted To: DOLAnnouncements
Subject: Η Τράπεζα Πειραιώς ανακοινώνει στρατηγική συνεργασία με την ORIX Corporation

ΔΕΙΤΕ ΤΗΝ ΑΝΑΚΟΙΝΩΣΗ

[ΑΝΑΚΟΙΝΩΣΗ](#)

From: QUALITY & RELIABILITY A.B.E.E.
Posted At: 21 February 2020 19:16
Conversation: ΑΝΑΚΟΙΝΩΣΗ ΡΥΘΜΙΖΟΜΕΝΗΣ ΠΛΗΡΟΦΟΡΙΑΣ ΤΟΥ Ν.
3556/2007: Γνωστοποίηση συναλλαγών
Posted To: DOLAnnouncements
Subject: ΑΝΑΚΟΙΝΩΣΗ ΡΥΘΜΙΖΟΜΕΝΗΣ ΠΛΗΡΟΦΟΡΙΑΣ ΤΟΥ Ν.
3556/2007: Γνωστοποίηση συναλλαγών

Η Εταιρία QUALITY & RELIABILITY A.B.E.E., ανακοινώνει, σύμφωνα με το Ν.3556/2007 σε συνδυασμό με το άρθρο 11 της απόφασης 1/434/3.7.2007 της Επιτροπής Κεφαλαιαγοράς, ότι η εταιρεία LOVATIA HOLDINGS LIMITED συνδεδεμένο νομικό πρόσωπο με τον κ. Εμμανουήλ Ξιώνη του Ηρακλή, Εντεταλμένο Σύμβουλο-Εκτελεστικό μέλος του Διοικητικού Συμβουλίου της Εταιρίας (Υπόχρεο πρόσωπο με βάση το άρθρο 13 του Ν.3340/2005) πραγματοποίησε την 20/02/2020 πώληση 22.500 κοινών ονομαστικών μετοχών της εταιρείας μας. Η συνολική αξία της συναλλαγής ανήλθε σε 5.722,73 ευρώ

From: FOLLI-FOLLIE A.E.B.T.E.
Posted At: 21 February 2020 19:55
Conversation: ΑΝΑΚΟΙΝΩΣΗ
Posted To: DOLAnnouncements

Subject: ΑΝΑΚΟΙΝΩΣΗ

Επισυνάπτεται ανακοίνωση.

[Announcement_21.02.2020_GR](#)

From: ΚΑΡΑΤΖΗ Α.Ε.
Posted At: 24 February 2020 09:40
Conversation: Ανακοίνωση σύμφωνα με τις διατάξεις του άρθρου 24 παρ. 2 (α) & (β) του Ν.3461/2006
Posted To: DOLAnnouncements
Subject: Ανακοίνωση σύμφωνα με τις διατάξεις του άρθρου 24 παρ. 2 (α) & (β) του Ν.3461/2006

Σύμφωνα με το άρθρο 24 παρ. 2(α) & (β) του Ν.3461/2006 η εταιρεία «ΑΝΤΚΑΡ ΜΟΝΟΠΡΟΣΩΠΗ Α.Ε.» δηλώνει ότι στις 21.02.2020 απέκτησε 550 κοινές ονομαστικές μετοχές της ΚΑΡΑΤΖΗ ΑΕ έναντι 10,00 ευρώ ανά μετοχή μέσω χρηματιστηριακών συναλλαγών, οι οποίες θα εκκαθαριστούν την 25.02.2020. Συνέπεια αυτών των συναλλαγών, το ποσοστό των δικαιωμάτων ψήφου της «ΑΝΤΚΑΡ ΜΟΝΟΠΡΟΣΩΠΗ Α.Ε.» στην ΚΑΡΑΤΖΗ ΑΕ διαμορφώθηκε σε 47,31 % από 47,30 % που ήταν στις 20.02.2020.

From: ΑΔΜΗΕ ΣΥΜΜΕΤΟΧΩΝ Α.Ε.
Posted At: 24 February 2020 09:58
Conversation: ΥΠΟΓΡΑΦΗ ΣΥΜΒΑΣΗΣ ΓΙΑ ΤΗ ΔΙΑΣΥΝΔΕΣΗ ΤΗΣ ΣΚΙΑΘΟΥ ΜΕ ΤΗΝ ΕΛΛΗΝΙΚΑ ΚΑΛΩΔΙΑ
Posted To: DOLAnnouncements
Subject: ΥΠΟΓΡΑΦΗ ΣΥΜΒΑΣΗΣ ΓΙΑ ΤΗ ΔΙΑΣΥΝΔΕΣΗ ΤΗΣ ΣΚΙΑΘΟΥ ΜΕ ΤΗΝ ΕΛΛΗΝΙΚΑ ΚΑΛΩΔΙΑ

ΥΠΟΓΡΑΦΗ ΣΥΜΒΑΣΗΣ ΓΙΑ ΤΗ ΔΙΑΣΥΝΔΕΣΗ ΤΗΣ ΣΚΙΑΘΟΥ ΜΕ ΤΗΝ ΕΛΛΗΝΙΚΑ ΚΑΛΩΔΙΑ

Η ΑΝΩΝΥΜΗ ΕΤΑΙΡΕΙΑ ΑΔΜΗΕ ΣΥΜΜΕΤΟΧΩΝ (εφεξής η «Εταιρεία») ενημερώνει τους επενδυτές ότι η συγγενής της εταιρεία, Όμιλος ΑΔΜΗΕ, ανακοινώνει ότι στο στάδιο της υλοποίησης προχωρά η διασύνδεση της Σκιάθου με το Σύστημα Υψηλής Τάσης, μετά την υπογραφή της σύμβασης των καλωδιακών τμημάτων από τις διοικήσεις του ΑΔΜΗΕ και της ανάδοχης εταιρείας «Ελληνικά Καλώδια» στις 21 Φεβρουαρίου 2020 στα κεντρικά γραφεία του Διαχειριστή.

Η σύμβαση για το έργο «Μαντούδι-Σκιάθος», ύψους 42,8 εκατ. ευρώ, αφορά στη μελέτη, προμήθεια και εγκατάσταση υποβρύχιου καλωδίου μήκους 30 χλμ μεταξύ Σκιάθου και Εύβοιας, με μέγιστο βάθος πόντισης 400 μέτρων. Το δεύτερο σκέλος του έργου περιλαμβάνει την κατασκευή νέου Υποσταθμού GIS 150/20 kV στη Σκιάθο, για το οποίο έχει ανακηρυχθεί ανάδοχος η ABB με σύμβαση ύψους 9,5 εκατ. ευρώ.

Το έργο συνολικού ύψους 52,3 εκατ. ευρώ αναμένεται να ολοκληρωθεί στα τέλη του 2021, σηματοδοτώντας τη διασύνδεση των Σποράδων, για πρώτη φορά, με το Σύστημα 150 kV. Με τον τρόπο αυτό, θα αντιμετωπιστούν οριστικά τα προβλήματα στην ηλεκτροδότηση των νησιών Σκιάθος, Σκόπελος και Αλόνησος και το νησιωτικό σύμπλεγμα θα θωρακιστεί ενεργειακά και τους θερινούς μήνες.

Ο κ. Μάνος Μανουσάκης, Πρόεδρος και Διευθύνων Σύμβουλος του ΑΔΜΗΕ, ανέφερε σχετικά: «Είμαστε πολύ χαρούμενοι που μία ακόμη νησιωτική διασύνδεση εκτελείται εντός χρονοδιαγράμματος και με ταχύτητα από τον ΑΔΜΗΕ. Η διασύνδεση αυτή διασφαλίζει την ηλεκτροδότηση, όχι μόνο της Σκιάθου, αλλά και της Σκοπέλου και της Αλοννήσου. Πρόκειται για ένα έργο state-of-the-art, αφού για πρώτη φορά προστατεύεται το καλώδιο καθ' όλο το μήκος της υποβρύχιας διαδρομής που είναι 29 χλμ».

Αθήνα, 24 Φεβρουαρίου 2020

From: ΕΥΡΩΠΑΪΚΗ ΠΙΣΤΗ Α.Ε.Γ.Α.

Posted At: 24 February 2020 10:28

Conversation: ΑΓΟΡΑ ΙΔΙΩΝ ΜΕΤΟΧΩΝ

Posted To: DOLAnnouncements

Subject: ΑΓΟΡΑ ΙΔΙΩΝ ΜΕΤΟΧΩΝ

Η Εταιρία Ευρωπαϊκή Πίστη ΑΕΓΑ (η Εταιρία), ανακοινώνει στο επενδυτικό κοινό, ότι στο πλαίσιο του Προγράμματος Επαναγοράς Ιδίων Μετοχών, στις 21/02/2020, αγόρασε 3.725 ίδιες μετοχές με μέση τιμή κτήσης 5,129 ευρώ ανά μετοχή, συνολικής αξίας 19.067,50 ευρώ, σύμφωνα με το άρθρο 49 του Ν. 4548/2018 και τις αποφάσεις των αρμοδίων οργάνων της Εταιρίας.

Μετά και την προαναφερόμενη αγορά, η Εταιρία κατέχει πλέον 349.986 ίδιες μετοχές, ποσοστό 1,2725% του συνόλου των μετοχών της Εταιρίας.

Η ανακοίνωση εκδίδεται σύμφωνα με τον Κανονισμό (ΕΕ) αριθ. 596/2014 του Ευρωπαϊκού Κοινοβουλίου και του Συμβουλίου της 16ης Απριλίου 2014 και τον κατ' εξουσιοδότηση Κανονισμό (ΕΕ) 2016/1052 της Επιτροπής της 8ης Μαρτίου 2016.

From: Ε.ΥΔ.Α.Π. Α.Ε.
Posted At: 24 February 2020 10:29
Conversation: ΠΡΟΣΚΛΗΣΗ ΕΚΤΑΚΤΗΣ ΓΕΝΙΚΗΣ ΣΥΝΕΛΕΥΣΗΣ
Posted To: DOLAnnouncements

Subject: ΠΡΟΣΚΛΗΣΗ ΕΚΤΑΚΤΗΣ ΓΕΝΙΚΗΣ ΣΥΝΕΛΕΥΣΗΣ

Επισυνάπτεται σχετικό αρχείο

[ΠΡΟΣΚΛΗΣΗ ΕΚΤΑΚΤΗΣ ΓΕΝΙΚΗΣ ΣΥΝΕΛΕΥΣΗΣ](#)

From: INTPAΛOΤ A.E.
Posted At: 24 February 2020 10:33
Conversation: Ανακοίνωση
Posted To: DOLAnnouncements

Subject: Ανακοίνωση

Ανακοίνωση

Ανακοίνωση

From: ΜΟΤΟΡ ΟΪΛ Α.Ε.
Posted At: 24 February 2020 10:56
Conversation: Συναλλαγές της OPTIMA BANK A.E (ρυθμιζόμενη πληροφορία Ν.3556/2007)
Posted To: DOLAnnouncements
Subject: Συναλλαγές της OPTIMA BANK A.E (ρυθμιζόμενη πληροφορία Ν.3556/2007)

Η ΜΟΤΟΡ ΟΙΛ (ΕΛΛΑΣ) ΔΙΥΛΙΣΤΗΡΙΑ ΚΟΡΙΝΘΟΥ, σύμφωνα με τους Ν. 3556/2007 και 3606/2007, ανακοινώνει ότι η Τράπεζα OPTIMA BANK A.E. την ενημέρωσε ότι πραγματοποίησε τις εξής συναλλαγές:

Ημερομηνία	Συναλλαγή	Ποσότητα	Χρηματοπιστωτικό Μέσο	Αξία (σε ΕΥΡΩ)
21/02/2020	Πώληση	4.268	Μετοχές ΜΟΗ (ΚΟ)	79.514,19
	Αγορά	2.600	Μετοχές ΜΟΗ (ΚΟ)	48.590,29
	Πώληση	34	ΣΜΕ ΜΟΗ ΜΑΡ 2020	63.792,00

Η Τράπεζα OPTIMA BANK A.E. πραγματοποίησε τις ανωτέρω συναλλαγές λόγω της Ειδικής Διαπραγμάτευσης που έχει αναλάβει στην αγορά παραγώγων σε Συμβόλαια Μελλοντικής Εκπλήρωσης (ΣΜΕ) με υποκείμενο τίτλο την μετοχή της ΜΟΤΟΡ ΟΙΛ (ΕΛΛΑΣ) ΔΙΥΛΙΣΤΗΡΙΑ ΚΟΡΙΝΘΟΥ Α.Ε.

Η γνωστοποίηση εκ μέρους της Τράπεζας OPTIMA BANK A.E. προς την Εταιρία και ακολούθως η ανακοίνωση της Εταιρίας προς τις αρχές της Κεφαλαιαγοράς, γίνεται επειδή ο κ. Πέτρος Τζαννετάκης είναι μη εκτελεστικό μέλος του Δ.Σ. της Τράπεζας OPTIMA BANK A.E., ενώ κατέχει τη θέση του εκτελεστικού μέλους του Δ.Σ. της ΜΟΤΟΡ ΟΙΛ (ΕΛΛΑΣ) ΔΙΥΛΙΣΤΗΡΙΑ ΚΟΡΙΝΘΟΥ Α.Ε. Ο κ. Πέτρος Τζαννετάκης είναι πρόσωπο υπόχρεο να γνωστοποιεί τις χρηματιστηριακές συναλλαγές του με αντικείμενο μετοχές εκδόσεως ΜΟΤΟΡ ΟΙΛ (ΕΛΛΑΣ) ΔΙΥΛΙΣΤΗΡΙΑ ΚΟΡΙΝΘΟΥ Α.Ε. (άρθρο 19 του Κανονισμού

ΕΕ 596/2014).

Μαρούσι, 24 Φεβρουαρίου 2020

Το Διοικητικό Συμβούλιο

From: ΝΗΡΕΥΣ Α.Ε.
Posted At: 24 February 2020 11:45
Conversation: Ανακοίνωση σύμφωνα με το άρθρο 24, παράγραφος 2(α) του Ν. 3461/2006
Posted To: DOLAnnouncements
Subject: Ανακοίνωση σύμφωνα με το άρθρο 24, παράγραφος 2(α) του Ν. 3461/2006

Σύμφωνα με το άρθρο 24, παράγραφος 2(α) του Ν. 3461/2006, η εταιρεία με την επωνυμία «Andromeda Seafood Sociedad Limitada» δηλώνει ότι, στις 21.02.2020, απέκτησε συνολικά 35.013 κοινές ονομαστικές μετοχές της ανώνυμης εταιρείας με την επωνυμία «ΝΗΡΕΥΣ ΙΧΘΥΟΚΑΛΛΙΕΡΓΕΙΕΣ Α.Ε.» έναντι 0,23 Ευρώ ανά μετοχή.

From: PROFILE A.E.B.E.
Posted At: 24 February 2020 13:26
Conversation: Επανάραξη του Προγράμματος Αγοράς Ιδίων Μετοχών
Posted To: DOLAnnouncements

Subject: Επανάραξη του Προγράμματος Αγοράς Ιδίων Μετοχών

Η Διοίκηση της Ανώνυμης Εταιρείας με την επωνυμία «PROFILE ΑΝΩΝΥΜΟΣ ΕΜΠΟΡΙΚΗ ΚΑΙ ΒΙΟΜΗΧΑΝΙΚΗ ΕΤΑΙΡΕΙΑ ΠΛΗΡΟΦΟΡΙΚΗΣ» και το διακριτικό τίτλο «PROFILE SYSTEMS & SOFTWARE A.E.» (εφεξής «Εταιρεία»), κατ' εφαρμογή της κείμενης νομοθεσίας και της από 21/02/2020 απόφασης του Διοικητικού Συμβουλίου της Εταιρείας, στο πλαίσιο της ορθής, έγκυρης και έγκαιρης ενημέρωσης του επενδυτικού κοινού γνωστοποιεί την επανάραξη του προγράμματος αγοράς ιδίων μετοχών, το οποίο ανεστάλη δυνάμει της από 29.01.2020 απόφασης του Διοικητικού Συμβουλίου της Εταιρείας, σε εφαρμογή της από 11.05.2018 απόφασης της ετήσιας Τακτικής Γενικής Συνέλευσης των μετόχων της Εταιρείας.

Σημειώνεται ότι η Εταιρεία κατέχει κατά την ως άνω ημερομηνία της λήψης της απόφασης για την επανάραξη του προγράμματος αγοράς ιδίων μετοχών, 7.604 ίδιες μετοχές, που αντιστοιχούν σε ποσοστό 0,06% του καταβεβλημένου μετοχικού της κεφαλαίου.

Νέα Σμύρνη, 24 Φεβρουαρίου 2020

Για την Εταιρεία

From: ΔΕΗ Α.Ε.
Posted At: 24 February 2020 13:33
Conversation: Νέα σύνθεση Δ.Σ. της ΔΕΗ Α.Ε.
Posted To: DOLAnnouncements

Subject: Νέα σύνθεση Δ.Σ. της ΔΕΗ Α.Ε.

Νέα σύνθεση Δ.Σ. της ΔΕΗ Α.Ε.

Νέα σύνθεση Δ.Σ.

From: M.L.S. ΠΛΗΡΟΦΟΡΙΚΗ Α.Ε.
Posted At: 24 February 2020 14:26
Conversation: ΑΝΑΚΟΙΝΩΣΗ ΓΙΑ ΤΗΝ ΚΑΤΑΒΟΛΗ ΤΟΚΩΝ ΟΜΟΛΟΓΟΥ
Posted To: DOLAnnouncements

Subject: ΑΝΑΚΟΙΝΩΣΗ ΓΙΑ ΤΗΝ ΚΑΤΑΒΟΛΗ ΤΟΚΩΝ ΟΜΟΛΟΓΟΥ

Ανακοίνωση

Δέκατη Περίοδος Εκτοκισμού Κοινού Ομολογιακού Δανείου

Σύμφωνα με τους όρους του από 10 Αυγούστου 2017 Κοινού Ομολογιακού Δανείου (εφεξής «το ΚΟΔ»), όπως αυτοί αποφασίστηκαν από το Διοικητικό Συμβούλιο της «MLS ΠΛΗΡΟΦΟΡΙΚΗ ΑΝΩΝΥΜΗ ΕΤΑΙΡΕΙΑ» (εφεξής «η Εκδότρια»), η ημέρα προσδιορισμού των δικαιούχων τόκου (Record Date) του ΚΟΔ για την 10^η Περίοδο Εκτοκισμού από 30.11.2019 έως και 28.02.2020 είναι η Πέμπτη, 27 Φεβρουαρίου 2020. Δικαιούχοι της εταιρικής πράξης (εν προκειμένω του τοκομεριδίου) είναι οι επενδυτές που είναι εγγεγραμμένοι στα αρχεία του Σ.Α.Τ. τη σχετική ημέρα (Record Date), δηλαδή την Πέμπτη, 27 Φεβρουαρίου 2020.

Η ημερομηνία κατά την οποία οι ομολογίες θα διαπραγματεύονται χωρίς το 10^ο τοκομερίδιο (Ex coupon date), είναι η Τετάρτη, 26 Φεβρουαρίου 2020.

Το ποσό των τόκων για την ως άνω Περίοδο Εκτοκισμού, που αντιστοιχεί σε 6.000.000 ομολογίες και οι οποίες τελούν σήμερα υπό διαπραγμάτευση στην Εναλλακτική Αγορά του Χρηματιστηρίου Αθηνών, ανέρχεται στο ποσό των €80.383,33, ήτοι ποσό €0,013397221 ανά ομολογία. Το ποσό των τόκων έχει υπολογισθεί με επιτόκιο 5,30% ετησίως (προ φόρων), με βάση έτος 360 ημερών και τον πράγματι διαδραμόντα χρόνο (act/360).

Η καταβολή των οφειλόμενων τόκων προς τους δικαιούχους των ομολογιών θα πραγματοποιηθεί, μέσω της «ΕΛΛΗΝΙΚΟ ΚΕΝΤΡΙΚΟ ΑΠΟΘΕΤΗΡΙΟ ΤΙΤΛΩΝ Α.Ε. (ATHEXCSD), την Παρασκευή, 28 Φεβρουαρίου 2020, ως ακολούθως:

1. Μέσω των Χειριστών των δικαιούχων στο Σ.Α.Τ. (Τράπεζες και χρηματιστηριακές εταιρείες), για τους Ομολογιούχους οι οποίοι έχουν εξουσιοδοτήσει τους Χειριστές τους για την είσπραξη, σύμφωνα με το άρθρο 39 του Κανονισμού Λειτουργίας του Σ.Α.Τ.

2. Οι Ομολογιούχοι, οι οποίοι έχουν ζητήσει εξαίρεση από τη λήψη χρηματικών ωφελημάτων από το χειριστή τους ή οι αξίες τους βρίσκονται για οποιαδήποτε αιτία στον ειδικό λογαριασμό, θα πληρώνονται στα γραφεία της ATHEXCSD (Λ. Αθηνών 110, καθημερινά 09:00 έως 16:00) ή σε τραπεζικό λογαριασμό που θα υποδεικνύουν μέσω έγγραφου αιτήματός τους ή με κατάθεση -αν έχουν δηλώσει - στο Διεθνή Αριθμό Τραπεζικού Λογαριασμού (IBAN), σύμφωνα με τα ισχύοντα στον Κανονισμό Λειτουργίας Σ.Α.Τ. και τις σχετικές αποφάσεις της ATHEXCSD.

Για την MLS ΠΛΗΡΟΦΟΡΙΚΗ Α.Ε.

Τμήμα Εταιρικών Ανακοινώσεων

From: ΑΒΑΞ Α.Ε.
Posted At: 24 February 2020 14:41
Conversation: ΑΝΑΚΟΙΝΩΣΗ ΡΥΘΜΙΖΟΜΕΝΗΣ ΠΛΗΡΟΦΟΡΙΑΣ ΤΟΥ Ν.
3556/2007: Γνωστοποίηση για μεταβολή ποσοστού μετόχων σε
επίπεδο δικαιωμάτων ψήφου
Posted To: DOLAnnouncements

Subject: ΑΝΑΚΟΙΝΩΣΗ ΡΥΘΜΙΖΟΜΕΝΗΣ ΠΛΗΡΟΦΟΡΙΑΣ ΤΟΥ Ν.
3556/2007: Γνωστοποίηση για μεταβολή ποσοστού μετόχων σε
επίπεδο δικαιωμάτων ψήφου

Δείτε την ανακοίνωση.

[ΑΝΑΚΟΙΝΩΣΗ ΡΥΘΜΙΖΟΜΕΝΗΣ ΠΛΗΡΟΦΟΡΙΑΣ ΤΟΥ Ν. 3556/2007: Γνωστοποίηση για μεταβολή ποσοστού μετόχων σε επίπεδο δικαιωμάτων ψήφου](#)

From: FOLLI-FOLLIE A.E.B.T.E.
Posted At: 24 February 2020 15:57
Conversation: Ανακοίνωση 1320/2020 (δεν είναι διαθέσιμη η Ελληνική μετάφραση)
Posted To: DOLAnnouncements

Subject: Ανακοίνωση 1320/2020 (δεν είναι διαθέσιμη η Ελληνική μετάφραση)

Αυτή η Ανακοίνωση είναι διαθέσιμη μόνο στα Αγγλικά.

Ομολογιακά Δάνεια Επιχειρήσεων – Οργανωμένη Αγορά (Μετατρέψιμα)

Πλήθος Εισηγμένων Ομολογίων	Ονομαστική αξία	Τιμή έκδοσης	Σημερινό επιτόκιο	Ημερ. λήξης	Διάρκεια (έτη)	Σημείωση	Τοκομερίδιο		Μον. Διαπρα.	Ομόλογα Επιχειρήσεων	Κατωτ Τιμή	Ανωτ Τιμή	Τιμή κλεισ.	Προηγ. Κλείσιμο-ημέρια	Όγκος	Αξία Συναλλαγών	Τελευταία εντολή			Μεγ έτους	
							Κοινό	Προτιμησιακό									Τιμή	Αγορ./ Πώλ.	Ημερομηνία		λαχ
171,246,551	0.30	0.30	1.00	11/10/2025	9	---	14	---	1	FORTHNET Α.Ε. (Μ.Ο.Δ.)	---	---	---	---	---	---	0.3000	A	05/02/2020	100.0000	100.0000

Σημειώσεις Εταιρικών Ομολόγων

Ο Όγκος Συναλλαγών υπολογίζεται ως (Τεμάχια) * (Ονομαστική Τιμή). Η Αξία Συναλλαγών υπολογίζεται ως (Τεμάχια) * (Ονομαστική Τιμή) * (Τιμή %) + (Δεδουλευμένοι Τόκοι).

Οι τιμές συναλλαγών των ομολόγων υπολογίζονται ως ποσοστό επί τοις εκατό (%) της ονομαστικής τους τιμής.

Όλα τα ομόλογα έχουν Ονομαστική Αξία εκπεφρασμένη σε Ευρώ (εκτός εάν σημειώνεται διαφορετικά).

Ομολογιακά Δάνεια Επιχειρήσεων – Οργανωμένη Αγορά (Μη Μετατρέψιμα)

Πλήθος Εισηγμένων Ομολογιών	Ονομαστική αξία	Τιμή έκδοσης	Σημερινό επιτόκιο	Ημερ. λήξης	Διάρκεια (έτη)	Σημείωση	Τοκομερίδιο		Μον. Διασπ.	Ομόλογα Επιχειρήσεων	Δεδ. Τόκς Αποδ./Λήξη		Κατωτ Τιμή	Ανωτ Τιμή	Τιμή κλεισ.	Προηγ. Κλείσιμο-ημ/νία	Όγκος	Αξία Συναλλαγών	Τελευταία εντολή			Μεγ έτους		
							Κοινό	Προτιμησιακό			Τιμή	Αγορ./ Πώλ.							Ημερομηνία	λαχ έτους				
175,000	1,000.00	1,000.00	3.40	26/07/2024	5	---	2	---	1	ΑΤΤΙCΑ Α.Ε. ΣΥΜΜΕΤΟΧΩΝ (Μη μετατρέψιμο)	2.8333	3.8460	96.0000	98.0000	98.0000	99.4000	21/02/2020	61,000	59,340.86	98.0000	A	24/02/2020	96.0000	100.0000
300,000	1,000.00	1,000.00	3.10	27/06/2022	5	---	6	---	1	ΜΥΤΙΛΗΝΑΙΟΣ Α.Ε. ΟΜ. ΕΠΙΧΕΙΡΗΣΕΩΝ (Μη Μετατρέψιμο)	5.2528	2.8830	99.9300	100.0000	99.9465	100.3230	21/02/2020	168,000	168,792.67	99.9600	A	24/02/2020	99.0100	101.0000
50,000	1,000.00	1,000.00	4.25	20/06/2022	5	---	6	---	1	ΣΥΣΤΗΜΑΤΑ SUNLIGHT Α.Β.Ε.Ε. (Μη Μετατρέψιμο)	8.0278	3.8590	99.5000	100.3000	99.8822	99.8040	20/02/2020	82,000	82,561.68	99.6500	A	24/02/2020	99.8000	102.0000
200,000	1,000.00	1,000.00	3.50	21/03/2022	5	---	6	---	1	Ο.Π.Α.Π. Α.Ε. (Μη Μετατρέψιμο)	15.1667	3.1930	99.9500	99.9500	99.9500	100.0520	21/02/2020	114,000	115,672.00	99.9500	A	24/02/2020	99.9196	100.9900
40,000,000	1.00	1.00	5.00	04/10/2021	5	---	14	---	1	HOUSEMARKET Α.Ε. (Μη Μετατρέψιμο)	0.0069	2.1830	103.8500	103.8500	103.8500	104.1000	21/02/2020	20,500	21,431.60	103.8500	A	24/02/2020	103.7385	105.1000
24,260	1,000.00	1,000.00	4.95	26/06/2023	5	---	4	---	1	B&F Α.Β.Ε.Ε. ΕΝΔΥΜΑΤΩΝ (Μη μετατρέψιμο)	8.3875	6.7460	---	---	---	93.5000	20/02/2020	---	---	91.3000	A	24/02/2020	91.3001	94.9999
90,000	1,000.00	1,000.00	3.00	11/05/2023	5	---	4	---	1	CORAL Α.Ε. (Μη μετατρέψιμο)	8.9167	2.2050	102.0500	102.0500	102.0500	103.0000	21/02/2020	38,000	39,117.83	102.0500	A	24/02/2020	102.0500	105.0000
120,000	1,000.00	1,000.00	3.95	04/04/2025	7	---	4	---	1	ΓΕΚ ΤΕΡΝΑ Α.Ε. (Μη μετατρέψιμο)	15.9097	2.8560	103.6000	104.0000	103.9628	104.5000	21/02/2020	53,000	55,943.52	103.6000	A	24/02/2020	102.5000	107.2000
150,000	1,000.00	1,000.00	2.60	22/10/2026	7	---	1	---	1	ΤΕΡΝΑ ΕΝΕΡΓΕΙΑΚΗ Μ.Α.Ε.Χ. (Μη μετατρέψιμο)	9.1722	2.4030	101.0100	101.0300	101.0200	101.6640	21/02/2020	217,000	221,200.82	101.0200	A	24/02/2020	100.6110	102.8000
200,000	1,000.00	1,000.00	3.60	12/03/2026	7	---	2	---	1	ΑΕΡΟΠΟΡΙΑ ΑΙΓΑΙΟΥ Α.Ε. (Μη μετατρέψιμο)	16.7000	2.9210	101.0000	103.8600	103.0000	105.8000	21/02/2020	89,000	92,076.72	101.2700	A	24/02/2020	103.0000	107.3000

Σημειώσεις Εταιρικών Ομολόγων

Ο Όγκος Συναλλαγών υπολογίζεται ως (Τεμάχια) * (Ονομαστική Τιμή). Η Αξία Συναλλαγών υπολογίζεται ως (Τεμάχια) * (Ονομαστική Τιμή) * (Τιμή %) + (Δεδουλευμένοι Τόκοι).

Οι τιμές συναλλαγών των ομολόγων υπολογίζονται ως ποσοστό επί τοις εκατό (%) της ονομαστικής τους τιμής.

Όλα τα ομόλογα έχουν Ονομαστική Αξία εκπεφρασμένη σε Ευρώ (εκτός εάν σημειώνεται διαφορετικά).

Ομόλογα Ελληνικού Δημοσίου

Πλήθος Εισηγμ. Ομολογιών	Ονομ. αξία	Σημερινό επιτόκιο	Υπολογισμός Δεδοουλευμένων	Ημερ/νία Λήξης [1]	Διάρκεια (έτη)	Σημείωση	Ημερομηνία Πληρ.	Αξία τρέχοντος	Μον. Διαπρ.	Ομόλογα Ελληνικού Δημοσίου	Κατωτ Τιμή	Ανωτ Τιμή	Τιμή κλεισ.	Προηγ. Κλείσιμο-ημ/νία	Όγκος	Αξία Συναλλαγών	Τελευταία εντολή Αγορ./ Πώλ. Ημερομηνία
3,000,000	1,000.00	4.38	Πργμ/Πργμ	01/08/2022	5	---	01/08	4.38	1	ΟΕΔ-ΣΤΘ-010822-05Χ-4,375-1,000	---	---	---	---	---	1.0000	A 28/11/2018
2,500,000	1,000.00	1.88	Πργμ/Πργμ	04/02/2035	15	---	04/02	1.88	1	ΟΕΔ-ΣΤΘ-040235-15Χ-1,875-1,000	---	---	---	---	---	---	---
2,500,000	1,000.00	3.45	Πργμ/Πργμ	02/04/2024	5	---	02/04	3.45	1	ΟΕΔ-ΣΤΘ-020424-05Χ-3,450-1,000	---	---	---	---	---	---	---
4,355,990,324	1.00	3.50	Πργμ/Πργμ	30/01/2023	5	---	01/02 - 31/01	3.50	1	ΟΕΔ-ΣΤΘ-300123-05Χ-3,500-1,00	---	---	---	94.5720 13/07/2018	---	---	1.0000 A 28/11/2018
5,962,747,327	1.00	3.75	Πργμ/Πργμ	30/01/2028	10	---	/02 - 01/02 - 31/	3.75	1	ΟΕΔ-ΣΤΘ-300128-10Χ-3,750-1,00	---	---	---	85.4610 13/07/2018	---	---	1.0000 A 28/11/2018
6,091,218,404	1.00	3.90	Πργμ/Πργμ	30/01/2033	15	---	/02 - 01/02 - 31/	3.90	1	ΟΕΔ-ΣΤΘ-300133-15Χ-3,900-1,00	---	---	---	78.6730 13/07/2018	---	---	1.0000 A 28/11/2018
4,805,399,486	1.00	4.00	Πργμ/Πργμ	30/01/2037	19	---	/02 - 01/02 - 31/	4.00	1	ΟΕΔ-ΣΤΘ-300137-19Χ-4,000-1,00	---	---	---	77.0370 13/07/2018	---	---	1.0000 A 28/11/2018
4,603,713,186	1.00	4.20	Πργμ/Πργμ	30/01/2042	24	---	/02 - 01/02 - 31/	4.20	1	ΟΕΔ-ΣΤΘ-300142-24Χ-4,200-1,00	---	---	---	77.7640 13/07/2018	---	---	1.0000 A 28/11/2018
550,418,123	1.00	3.65	Πργμ/Πργμ	24/02/2023	11	---	24/02	3.65	1	ΟΕΔ-ΣΤΘ-240223-11Χ-2,000-1,00	---	---	---	10.0000 22/06/2015	---	10.0000	A 11/07/2019
445,007,576	1.00	3.65	Πργμ/Πργμ	24/02/2024	12	---	24/02	3.65	1	ΟΕΔ-ΣΤΘ-240224-12Χ-2,000-1,00	---	---	---	10.0000 22/06/2015	---	---	---
423,674,226	1.00	3.65	Πργμ/Πργμ	24/02/2025	13	---	24/02	3.65	1	ΟΕΔ-ΣΤΘ-240225-13Χ-2,000-1,00	---	---	---	10.0000 22/06/2015	---	---	---
212,292,153	1.00	3.65	Πργμ/Πργμ	24/02/2026	14	---	24/02	3.65	1	ΟΕΔ-ΣΤΘ-240226-14Χ-2,000-1,00	---	---	---	10.0000 22/06/2015	---	---	---
160,621,352	1.00	3.65	Πργμ/Πργμ	24/02/2027	15	---	24/02	3.65	1	ΟΕΔ-ΣΤΘ-240227-15Χ-2,000-1,00	---	---	---	10.0000 22/06/2015	---	---	---
183,244,055	1.00	3.65	Πργμ/Πργμ	24/02/2028	16	---	24/02	3.65	1	ΟΕΔ-ΣΤΘ-240228-16Χ-2,000-1,00	---	---	---	10.0000 22/06/2015	---	---	---
164,802,894	1.00	3.65	Πργμ/Πργμ	24/02/2029	17	---	24/02	3.65	1	ΟΕΔ-ΣΤΘ-240229-17Χ-2,000-1,00	---	---	---	10.0000 22/06/2015	---	---	---
165,460,943	1.00	3.65	Πργμ/Πργμ	24/02/2030	18	---	24/02	3.65	1	ΟΕΔ-ΣΤΘ-240230-18Χ-2,000-1,00	---	---	---	10.0000 22/06/2015	---	---	---
129,007,241	1.00	3.65	Πργμ/Πργμ	24/02/2031	19	---	24/02	3.65	1	ΟΕΔ-ΣΤΘ-240231-19Χ-2,000-1,00	---	---	---	10.0000 22/06/2015	---	---	---
126,192,683	1.00	3.65	Πργμ/Πργμ	24/02/2032	20	---	24/02	3.65	1	ΟΕΔ-ΣΤΘ-240232-20Χ-2,000-1,00	---	---	---	10.0000 22/06/2015	---	---	---
146,905,168	1.00	3.65	Πργμ/Πργμ	24/02/2033	21	---	24/02	3.65	1	ΟΕΔ-ΣΤΘ-240233-21Χ-2,000-1,00	---	---	---	10.0000 22/06/2015	---	---	---
154,475,606	1.00	3.65	Πργμ/Πργμ	24/02/2034	22	---	24/02	3.65	1	ΟΕΔ-ΣΤΘ-240234-22Χ-2,000-1,00	---	---	---	10.0000 22/06/2015	---	---	---
144,429,441	1.00	3.65	Πργμ/Πργμ	24/02/2035	23	---	24/02	3.65	1	ΟΕΔ-ΣΤΘ-240235-23Χ-2,000-1,00	---	---	---	10.0000 22/06/2015	---	---	---
166,211,676	1.00	3.65	Πργμ/Πργμ	24/02/2036	24	---	24/02	3.65	1	ΟΕΔ-ΣΤΘ-240236-24Χ-2,000-1,00	---	---	---	10.0000 22/06/2015	---	---	---
145,461,669	1.00	3.65	Πργμ/Πργμ	24/02/2037	25	---	24/02	3.65	1	ΟΕΔ-ΣΤΘ-240237-25Χ-2,000-1,00	---	---	---	10.0000 22/06/2015	---	---	---
146,941,087	1.00	3.65	Πργμ/Πργμ	24/02/2038	26	---	24/02	3.65	1	ΟΕΔ-ΣΤΘ-240238-26Χ-2,000-1,00	---	---	---	10.0000 22/06/2015	---	---	---
135,115,612	1.00	3.65	Πργμ/Πργμ	24/02/2039	27	---	24/02	3.65	1	ΟΕΔ-ΣΤΘ-240239-27Χ-2,000-1,00	---	---	---	10.0000 22/06/2015	---	---	---
141,909,637	1.00	3.65	Πργμ/Πργμ	24/02/2040	28	---	24/02	3.65	1	ΟΕΔ-ΣΤΘ-240240-28Χ-2,000-1,00	---	---	---	10.0000 22/06/2015	---	---	---
136,788,720	1.00	3.65	Πργμ/Πργμ	24/02/2041	29	---	24/02	3.65	1	ΟΕΔ-ΣΤΘ-240241-29Χ-2,000-1,00	---	---	---	10.0000 22/06/2015	---	---	---
163,643,410	1.00	3.65	Πργμ/Πργμ	24/02/2042	30	---	24/02	3.65	1	ΟΕΔ-ΣΤΘ-240242-30Χ-2,000-1,00	---	---	---	10.0000 22/06/2015	---	---	---
4,000,000	1,000.00	3.88	Πργμ/Πργμ	12/03/2029	10	---	12/03	3.88	1	ΟΕΔ-ΣΤΘ-120329-10Χ-3,875-1,0000	---	---	---	---	---	100.0000	A 15/10/2019
503,753	1,000.00	0.32	FLR Πργμ/360	16/09/2021	2	---	16/03 - 16/09	---	1	ΟΕΔ-ΚΥΜ-160921-02Χ-0,319-1,000	---	---	---	---	---	---	---
3,000,000	1,000.00	3.38	Πργμ/Πργμ	15/02/2025	7	---	15/02	3.38	1	ΟΕΔ-ΣΤΘ-150225-07Χ-3,375-1,000	---	---	---	---	---	---	---
250,250	1,000.00	2.90	Πργμ/Πργμ	20/03/2023	4	---	20/03	2.90	1	ΟΕΔ-ΣΤΘ-200323-04Χ-2,900-1,000	---	---	---	---	---	---	---
964,000	1,000.00	3.25	Πργμ/Πργμ	20/03/2025	6	---	20/03	3.25	1	ΟΕΔ-ΣΤΘ-200325-06Χ-3,250-1,000	---	---	---	---	---	---	---
2,100,000	1,000.00	3.55	Πργμ/Πργμ	20/03/2026	7	---	20/03	3.55	1	ΟΕΔ-ΣΤΘ-200326-07Χ-3,550-1,000	---	---	---	---	---	---	---

Σημειώσεις Ομολόγων Ελλ. Δημοσίου

Ο Όγκος Συναλλαγών υπολογίζεται ως (Τεμάχια) * (Ονομαστική Τιμή). Η Αξία Συναλλαγών υπολογίζεται ως (Τεμάχια) * (Ονομαστική Τιμή) * (Τιμή %) + (Δεδοουλευμένοι Τόκοι)

Η Αξία του τρέχοντος τοκομεριδίου για τις εκδόσεις Ονομαστικής Αξίας 0,01 ευρώ, αναφέρεται σε Ονομαστική Αξία 100 ευρώ.

FLR (= Floating Interest Rate) Ομόλογο Μεταβλητού Επιτοκίου.

[1] - Η Ημερομηνία Λήξης της τοκοφόρου περιόδου και η Ημερομηνία Πληρωμής του τοκομεριδίου.

Ομόλογα Ελληνικού Δημοσίου

Πλήθος Εισηγμ. Ομολογιών	Ονομ. αξία	Σημερινό επιτόκιο	Υπολογισμός Δεδουλευμένων	Ημερ/νία Λήξης [1]	Διάρκεια (έτη)	Σημείωση	Ημερομηνία Πληρ.	Αξία τρέχοντος	Μον. Διαπρ.	Ομόλογα Ελληνικού Δημοσίου	Κατωτ Τιμή	Ανωτ Τιμή	Τιμή κλεισ.	Προηγ. Κλείσιμο-ημ/νία	Όγκος	Αξία Συναλλαγών	Τελευταία εντολή Αγορ./ Πώλ. Ημερομηνία
3,314,250	1,000.00	3.25	Πργμ/Πργμ	20/03/2050	30	---	20/03	3.25	1	ΟΕΔ-ΣΤΘ-200350-30X-3,250-1,000	---	---	---	---	---	---	---
2,500,000	1,000.00	1.88	Πργμ/Πργμ	23/07/2026	7	---	23/07	1.88	1	ΟΕΔ-ΣΤΘ-230726-07X-1,875-1,000	---	---	---	---	---	---	---

Σημειώσεις Ομολόγων Ελλ. Δημοσίου

Ο Όγκος Συναλλαγών υπολογίζεται ως (Τεμάχια) * (Ονομαστική Τιμή). Η Αξία Συναλλαγών υπολογίζεται ως (Τεμάχια) * (Ονομαστική Τιμή) * (Τιμή %) + (Δεδουλευμένοι Τόκοι)

Η Αξία του τρέχοντος τοκομεριδίου για τις εκδόσεις Ονομαστικής Αξίας 0,01 ευρώ, αναφέρεται σε Ονομαστική Αξία 100 ευρώ.

FLR (= Floating Interest Rate) Ομόλογο Μεταβλητού Επιτοκίου.

[1] - Η Ημερομηνία Λήξης της τοκοφόρου περιόδου και η Ημερομηνία Πληρωμής του τοκομεριδίου.

Έντοκα Γραμμάτια & Zero Coupon Ομόλογα Ελληνικού Δημοσίου

Ημερ/νία	Διάρκειας 13 εβδομάδων									Διάρκειας 26 εβδομάδων									Διάρκειας 52 εβδομάδων								
	Ημερ/νία Λήξης	Αρχικό Επιτόκιο	Πλήθος Εισηγμένων	Όνομ/κή αξία	Τιμή έκδοσης	Τελευταία Τιμή	Συναλλαγή Ημερομηνία	Όγκος Συναλλαγών	Σημ.	Ημερ/νία Λήξης	Αρχικό Επιτόκιο	Πλήθος Εισηγμένων	Όνομ/κή αξία	Τιμή έκδοσης	Τελευταία Τιμή	Συναλλαγή Ημερομηνία	Όγκος Συναλλαγών	Σημ.	Ημερ/νία Λήξης	Αρχικό Επιτόκιο	Πλήθος Εισηγμένων	Όνομ/κή αξία	Τιμή έκδοσης	Τελευταία Τιμή	Συναλλαγή Ημερομηνία	Όγκος Συναλλαγών	Σημ.
15/03/2019	---	---	---	---	---	---	---	---	---	---	---	---	---	---	---	---	---	---	13/03/2020	0.95	1,000,000	1,000.00	990.50	---	---	---	---
14/06/2019	---	---	---	---	---	---	---	---	---	---	---	---	---	---	---	---	---	---	12/06/2020	0.47	1,000,000	1,000.00	995.30	---	---	---	---
13/09/2019	---	---	---	---	---	---	---	---	---	---	---	---	---	---	---	---	---	---	11/09/2020	0.29	1,000,000	1,000.00	997.05	---	---	---	---
13/12/2019	---	---	---	---	---	---	---	---	---	---	---	---	---	---	---	---	---	---	11/12/2020	0.07	1,000,000	1,000.00	999.30	---	---	---	---

Ημερήσιο Δελτίο Τιμών

Έτος: 141 Αύξων Αριθμός Συνεδρίασης: 37

Ενότητα 5: Ομόλογα Ελληνικού Δημοσίου Διαπραγματεύσιμα με τη Μέθοδο Εκφώνησης - Αντιφώνησης

Δευτέρα, 24 Φεβρουαρίου, 2020

Ομόλογα σε Κυκλοφορία	Νόμισμα / Ελάχιστη διαπραγ.	Ημερομηνία Πληρ.	Αξία τρέχοντος τοκομεριδίου	Σημείωση	Τοκομερίδιο	Μονάδα διαπίσης	Ημερ/νία Έκδοσης	Διάρκεια (έτη)	Σημερινό επιτόκιο	Υ.Δ.Τ σε	Ομόλογα	Τελευταία τιμή προηγ.	Τελευτ. Τιμή	Εκφ. τοις μετρητοίς (€)	Συναλλαγές σε τμχ	Ελάχιστο ζωής	Μέγιστο ζωής		
0	GBP / 10	01/12	0.25	---	63	1	01/12/1928	100	2.5	360	Ε.Κ.Τ.Ε.	---	---	---	---	---	---		
103,746	GBP / 10	01/12	0.25	---	61	1	01/12/1930	98	2.5	360	Ε.Κ.Τ.Ε. σειρά	2.27	05/02/1996	2.27	Π	05/02/1996	---	2.27	2.27

Νομικών Προσώπων και Εταιρειών σε Συνάλλαγμα και Ευρο**Σημειώσεις Ομολόγων Ελλ. Δημοσίου**

Υ.Δ.Τ: Υπολογισμός Δεδουλευμένων Τόκων.

FLR (= Floating Interest Rate) Ομόλογο Μεταβλητού Επιτοκίου.

Η ελάχιστη διαπραγματεύσιμη Ονομαστική Αξία για όλους τους Άυλους Τίτλους του Δημοσίου είναι τα 100 Ευρώ.

(μψρ-0)

Πίνακας Μελών Χρηματιστηρίου Αθηνών και Μελών ΕΤ.ΕΚ.

Επωνυμία	Διεύθυνση	Τηλέφωνο	Φαξ	Αγορά Μετοχών			Αγορά Παραγώγων		Μέλη ΕΤ.ΕΚ.	
				Μέλος Αγοράς	Μέλος εξ Αποστάσεως	Ειδικός Διαπρήτης	Διαπρήτης	Ειδικός Διαπρήτης	Γενικό Εκκαθιστικό	Άμεσο Εκκαθιστικό
ALPHA ΤΡΑΠΕΖΑ Α.Ε.	ΣΤΑΔΙΟΥ 40, ΑΘΗΝΑ	(210)-3260000	(210)-3264116						a	
		(210)-3265546	(210)-3265811							
ΛΕΩΦ. ΑΘΗΝΩΝ 103, ΑΘΗΝΑ		+30 2103436820	210-3436270							
ARGUS STOCKBROKERS LTD	25 ΛΕΩΦΟΡΟΣ ΔΗΜΟΣΘΕΝΗ ΣΕΒΕΡΗ 25 ,	0035722717000		a	a		a			
ATLANTIC SECURITIES LTD	ΠΡΟΔΡΟΜΟΥ 37 37,	0035722445400		a						
ATLANTIC SECURITIES LTD	ΠΡΟΔΡΟΜΟΥ 37 ,	22445400			a					
ΑΧΟΝ ΧΡΗΜΑΤΙΣΤΗΡΙΑΚΗ Α.Ε.Π.Ε.Υ.	ΣΤΑΔΙΟΥ 48 48, ΑΘΗΝΑ	2103363800		a			a			
ΒΕΤΑ ΧΡΗΜΑΤΙΣΤΗΡΙΑΚΗ Α.Ε.Π.Ε.Υ.	Λ.ΑΛΕΞΑΝΔΡΑΣ 29 29 , ΑΘΗΝΑ	2106478930		a		a	a			a
BNP PARIBAS SECURITIES SERVICES	ΛΑΜΨΑΚΟΥ 2 2, ΑΘΗΝΑ	2107468500							a	
BOFA SECURITIES EUROPE SA	112 AVENUE KL?BER 75116 ,	+33 153655555		a	a					
CAPITAL ΑΧΕΠΕΥ	ΜΗΤΡΟΠΟΛΕΩΣ 58 58, ΑΘΗΝΑ	2103369700		a			a			
CFS ΧΡΗΜΑΤΙΣΤΗΡΙΑΚΗ Α.Ε.Π.Ε.Υ.	ΠΑΠΑΡΡΗΓΟΠΟΥΛΟΥ 3 3, ΑΘΗΝΑ	2103360800		a						
CITIGROUP GLOBAL MARKETS EUROPE AG	REUTERWEG 16 FRANKFURT 16,	+49 691366-0		a	a					
CITIGROUP GLOBAL MARKETS LIMITED	33 CANADA SQUARE -CANARY WHARF 1,	+44 02079864000		a	a					
CREDIT SUISSE SECURITIES (EUROPE) LIMITED	ONE CABOT SQUARE 1 , LONDON	+44 2078888888		a	a					
CREDIT SUISSE SECURITIES SOCIEDAD DE VALORES SA	CALLE AYALA 42, 3A PLANTA-B MADRID ,	+34917916000		a	a					
DEUTSCHE BANK AG	GREAT WINCHESTER STREET 1 , LONDON	+44 20 754 54209	00441133361437		a					
EUROBANK EQUITIES Α.Ε.Π.Ε.Υ.	ΦΙΛΕΛΛΗΝΩΝ 10 & ΞΕΝΟΦΩΝΤΟΣ 13 , ΑΘΗΝΑ	2103720000		a		a	a			a
EUROCORP Α.Ε.Π.Ε.Υ.	ΠΛ.ΦΙΛΙΚΗΣ ΕΤΑΙΡΕΙΑΣ 14 14, ΑΘΗΝΑ	2107263600		a			a			a
EUROTRUST ΧΡΗΜΑΤΙΣΤΗΡΙΑΚΗ Α.Ε.Π.Ε.Υ.	ΣΕΒΑΣΤΟΥΠΟΛΕΩΣ 113 113, ΑΘΗΝΑ	2103363100		a						
EUROXX ΧΡΗΜΑΤΙΣΤΗΡΙΑΚΗ Α.Ε.Π.Ε.Υ.	ΠΑΛΑΙΟΛΟΓΟΥ 7, ΧΑΛΑΝΔΡΙ	+30 2106879400	210-6879401				a	a		a
	ΠΑΛΑΙΟΛΟΓΟΥ 7, ΧΑΛΑΝΔΡΙ	(210)-6879400	(210)-6879401							
GLOBAL CAPITAL SECURITIES & FINANCIAL SERVICES LTD	Λ.ΑΡΧΙΕΠΙΣΚΟΠΟΥ ΜΑΚΑΡΙΟΥ Γ50 50,	0035722710710		a	a					
HSBC FRANCE	Λ.ΜΕΣΣΟΓΕΙΩΝ 109-111 109-111,	2106960000							a	
INDEX ΧΡΗΜΑΤΙΣΤΗΡΙΑΚΗ Α.Ε.Π.Ε.Υ.	ΔΡΑΓΑΤΣΑΝΙΟΥ 6 6, ΑΘΗΝΑ	2103213920		a						
LAIKI FINANCIAL SERVICES LTD	ΛΕΩΦ. ΒΥΡΩΝΟΣ 26, ΛΕΥΚΩΣΙΑ ΚΥΠΡΟΥ	357 22367367	357 22718567		a					
MEGA EQUITY SECURITIES & FINANCIAL SERVICES PUBLIC LTD	ΛΕΩΦ.ΓΡΙΒΑ ΔΙΓΕΝΗ 42-44 42-44,	0035722711711		a	a		a			
MERIT ΧΡΗΜΑΤΙΣΤΗΡΙΑΚΗ Α.Ε.Π.Ε.Υ.	ΣΟΦΟΚΛΕΟΥΣ 5 5, ΑΘΗΝΑ	2103671880		a		a	a			a
MERRILL LYNCH INTERNATIONAL	2 KING EDWARD STREET 2 , LONDON	+44 20276281000		a	a					
NUNTIUS ΧΡΗΜΑΤΙΣΤΗΡΙΑΚΗ Α.Ε.Π.Ε.Υ.	ΔΡΑΓΑΤΣΑΝΙΟΥ 6 6, ΑΘΗΝΑ	2103350599		a						
ONE PLUS CAPITAL LIMITED	75 PRODROMOU AVENUE NICOSIA 1307 ,	35722873760		a	a					
PROCHOICE CHRIMATISTIRIAKI LTD	ΛΕΩΦ.ΣΠΥΡΟΥ ΚΥΠΡΙΑΝΟΥ 57, ΑΚΙΝΗΤΑ Φ 57,	035724661192		a	a					
SHARELINK SECURITIES & FINANCIAL SERVICES LTD	HOUSE-ΘΕΟΤΟΚΗ 6 ΜΕΓΑΡΟ ΕΛΛΗΝΑ 6 ,	+357 22554200		a	a		a			

Πίνακας Μελών Χρηματιστηρίου Αθηνών και Μελών ΕΤ.ΕΚ.

Επωνυμία	Διεύθυνση	Τηλέφωνο	Φαξ	Αγορά Μετοχών			Αγορά Παραγώγων		Μέλη ΕΤ.ΕΚ.	
				Μέλος Αγοράς	Μέλος εξ Αποστάσεως	Ειδικός Διαπρήτης	Διαπρήτης	Ειδικός Διαπρήτης	Γενικό Εκκαθιστικό	Άμεσο Εκκαθιστικό
SOCIETE GENERALE S.A.	17 COURS VALMY, CEDEX ,	+157290504		a	a		a			
SOLIDUS SECURITIES Α.Ε.Π.Ε.Υ.	ΛΟΥΙΖΗΣ ΡΙΑΝΚΟΥΡ 64 64, ΑΘΗΝΑ	2106900600		a			a			a
THE CYPRUS INVESTMENT & SECURITIES CORPORATION LTD	ΛΕΩΦ. ΛΕΜΕΣΟΥ 154 154,	0035722121700		a	a					
UBS EUROPE SE	OPERNTURM, BOCKENHEIMER LANDSTRASSE 2-4 ,	496921790		a	a					
UBS LIMITED	FINSBURY AVENUE 1 , LONDON	+44 2075687135			a					
Α. ΣΑΡΡΗΣ ΧΡΗΜΑΤΙΣΤΗΡΙΑΚΗ Α.Ε.Π.Ε.Υ.	ΔΡΑΓΑΤΣΑΝΙΟΥ 6 6, ΑΘΗΝΑ	2103367700		a						
ΑΛΦΑ FINANCE ΑΕΠΕΥ	ΜΕΡΛΙΝ 5 5, ΑΘΗΝΑ	2103677400		a		a	a	a		a
Γ. Α. ΠΕΡΒΑΝΑΣ ΧΡΗΜΑΤΙΣΤΗΡΙΑΚΗ Α.Ε.Π.Ε.Υ	ΣΟΦΟΚΛΕΟΥΣ 7-9 7-9, ΑΘΗΝΑ	2103727200		a						
ΔΥΝΑΜΙΚΗ ΧΡΗΜΑΤΙΣΤΗΡΙΑΚΗ Α.Ε.Π.Ε.Υ	ΤΡΑΛΛΕΩΝ 2 & Λ.ΣΥΓΓΡΟΥ 223 , ΝΕΑ ΣΜΥΡΝΗ	2103677700		a			a			a
ΕΘΝΙΚΗ ΤΡΑΠΕΖΑ ΤΗΣ ΕΛΛΑΔΟΣ Α.Ε.	ΑΚΑΔΗΜΙΑΣ 68, ΑΘΗΝΑ	(210)-3328817	(210)-3328678	a		a	a		a	
	ΑΙΟΛΟΥ 86, ΑΘΗΝΑ	(210)-3341000	(210)-3228187							
ΕΘΝΙΚΗ ΧΡΗΜΑΤΙΣΤΗΡΙΑΚΗ Α.Ε.Π.Ε.Υ.	ΛΕΩΦ. ΚΗΦΙΣΙΑΣ 66 (ΚΤΗΡΙΟ Α) 66, ΜΑΡΟΥΣΙ	2107720000		a		a	a	a		
ΕΛΛΗΝΙΚΗ ΤΡΑΠΕΖΑ (ΕΠΕΝΔΥΣΕΙΣ) ΛΤΔ	ΛΕΩΦ.ΚΥΡΙΑΚΟΥ ΜΑΤΣΗ 31 - ΤΘ 24747 , ΛΕΥΚΩΣΙΑ ΚΥΠΡΟΥ	+357 22500100	357 22500110		a					
ΕΛΛΗΝΟΑΜΕΡΙΚΑΝΙΚΗ ΧΡΗΜΑΤΙΣΤΗΡΙΑΚΗ ΑΕΠΕΥ	ΑΝΔΡΕΑ ΠΑΠΑΝΔΡΕΟΥ 27 27, ΜΑΡΟΥΣΙ	2103311100		a		a	a			a
Ι. Χ. ΜΑΥΡΙΚΗΣ ΧΡΗΜΑΤΙΣΤΗΡΙΑΚΗ Α.Ε.Π.Ε.Υ	ΣΟΦΟΚΛΕΟΥΣ 5 5, ΑΘΗΝΑ	2103216730		a						
ΚΑΠΠΑ ΧΡΗΜΑΤΙΣΤΗΡΙΑΚΗ Α.Ε.Π.Ε.Υ.	ΒΑΛΛΩΡΙΤΟΥ 15 15, ΑΘΗΝΑ	2103678600		a			a			
ΚΑΡΑΜΑΝΩΦ ΧΡΗΜΑΤΙΣΤΗΡΙΑΚΗ Α.Ε.Π.Ε.Υ.	ΠΛ.ΑΓ.ΘΕΟΔΩΡΩΝ 2 2, ΑΘΗΝΑ	2103212947		a			a			
ΚΥΚΛΟΣ ΧΡΗΜΑΤΙΣΤΗΡΙΑΚΗ Α.Ε.Π.Ε.Υ.	ΠΑΝΕΠΙΣΤΗΜΙΟΥ 39 39, ΑΘΗΝΑ	2103364300		a			a			a
ΛΕΩΝ ΔΕΠΟΛΑΣ ΧΡΗΜΑΤΙΣΤΗΡΙΑΚΗ Α.Ε.Π.Ε.Υ.	ΧΡΗΣΤΟΥ ΛΑΔΑ 1 1, ΑΘΗΝΑ	2103213276 -28		a		a	a			
Ν. ΧΡΥΣΟΧΟΙΔΗΣ ΧΡΗΜΑΤΙΣΤΗΡΙΑΚΗ Α.Ε.Π.Ε.Υ	ΣΟΦΟΚΛΕΟΥΣ 7-9 7-9, ΑΘΗΝΑ	2103213913		a			a			a
ΠΑΝΤΕΛΑΚΗΣ ΧΡΗΜΑΤΙΣΤΗΡΙΑΚΗ Α.Ε.Π.Ε.Υ	ΕΘΝΙΚΗΣ ΑΝΤΙΣΤΑΣΕΩΣ 57, ΚΤΙΡΙΟ Β 57, ΧΑΛΑΝΔΡΙ	2106965000		a		a	a	a		
ΠΕΙΡΑΙΩΣ Α.Ε.Π.Ε.Υ.	ΣΤΑΔΙΟΥ 10 10, ΑΘΗΝΑ	2103354100		a		a	a	a		a
ΠΗΓΑΣΟΣ ΧΡΗΜΑΤΙΣΤΗΡΙΑΚΗ Α.Ε.Π.Ε.Υ.	ΒΑΛΛΩΡΙΤΟΥ 17 & ΑΜΕΡΙΚΗΣ 17 , ΑΘΗΝΑ	2103670700		a			a			
ΣΤ. ΕΜ. ΛΑΥΡΕΝΤΑΚΗΣ ΧΡΗΜΑΤΙΣΤΗΡΙΑΚΗ Α.Ε.Π.Ε.Υ.	ΣΟΦΟΚΛΕΟΥΣ 7-9 7-9, ΑΘΗΝΑ	2103213336		a			a			
ΤΡΑΠΕΖΑ EUROBANK ERGASIAS Α.Ε.	ΟΘΩΝΟΣ 8, ΑΘΗΝΑ	(210)-3337969	(210)-3245916						a	
		(210)-3337000	(210)-3233866							
	ΟΘΩΝΟΣ 8, ΑΘΗΝΑ	+30 2103337000	210-3245916							
ΤΡΑΠΕΖΑ ΟΡΤΙΜΑ BANK Α.Ε.	ΑΙΓΙΑΛΕΙΑΣ 32 & ΠΑΡΑΔΕΙΣΟΥ 32 , ΜΑΡΟΥΣΙ	2108173111		a		a	a	a	a	
ΤΡΑΠΕΖΑ ΠΕΙΡΑΙΩΣ Α.Ε.	ΑΜΕΡΙΚΗΣ 4, ΑΘΗΝΑ	(210)-3335000	(210)-3335079	a			a		a	
		(210)-3335918	(210)-3254207							
	ΑΜΕΡΙΚΗΣ 4, ΑΘΗΝΑ	+30 2103335000	210-3335079							

Πίνακας Μετοχών Υπό Ειδική Διαπραγμάτευση

Χρέογραφο	Κατηγορία Διαπραγμάτευσης
Ειδικός Διαπραγματευτής	Εναρξη Ειδικής Διαπραγμάτευσης
ALPHA ETF FTSE Athex Large Cap	Διαπραγματεύσιμα Αμοιβαία Κεφάλαια (Δ.Α.Κ.)
ΑΛΦΑ FINANCE ΑΕΠΕΥ	02/01/1900
ΕΘΝΙΚΗ ΧΡΗΜΑΤΙΣΤΗΡΙΑΚΗ Α.Ε.Π.Ε.Υ.	02/01/1900
A.S. COMPANY (ΚΟ)	Κύρια Αγορά
EUROBANK EQUITIES Α.Ε.Π.Ε.Υ.	01/04/2019
ALPHA BANK (ΚΟ)	Κύρια Αγορά
EUROBANK EQUITIES Α.Ε.Π.Ε.Υ.	22/10/2006
MERIT ΧΡΗΜΑΤΙΣΤΗΡΙΑΚΗ Α.Ε.Π.Ε.Υ.	03/09/2012
ΑΛΦΑ FINANCE ΑΕΠΕΥ	29/02/2016
ΕΘΝΙΚΗ ΧΡΗΜΑΤΙΣΤΗΡΙΑΚΗ Α.Ε.Π.Ε.Υ.	02/01/1900
ΕΛΛΗΝΟΑΜΕΡΙΚΑΝΙΚΗ ΧΡΗΜΑΤΙΣΤΗΡΙΑΚΗ ΑΕΠΕΥ	25/07/2014
ΛΕΩΝ ΔΕΠΟΛΑΣ ΧΡΗΜΑΤΙΣΤΗΡΙΑΚΗ Α.Ε.Π.Ε.Υ.	04/01/2016
ΠΕΙΡΑΙΩΣ Α.Ε.Π.Ε.Υ.	28/05/2009
ΑΤΤΙΚΑ ΣΥΜΜΕΤΟΧΩΝ (ΚΟ)	Κύρια Αγορά
ΕΛΛΗΝΟΑΜΕΡΙΚΑΝΙΚΗ ΧΡΗΜΑΤΙΣΤΗΡΙΑΚΗ ΑΕΠΕΥ	28/12/2017
ΑΤΤΙΚΑ BANK Α.Τ.Ε. (ΚΟ)	Κύρια Αγορά
EUROBANK EQUITIES Α.Ε.Π.Ε.Υ.	11/11/2019
EUROXX ΧΡΗΜΑΤΙΣΤΗΡΙΑΚΗ Α.Ε.Π.Ε.Υ.	22/01/2016
ΠΕΙΡΑΙΩΣ Α.Ε.Π.Ε.Υ.	20/09/2017
AUTOHELLAS (ΚΟ)	Κύρια Αγορά
EUROXX ΧΡΗΜΑΤΙΣΤΗΡΙΑΚΗ Α.Ε.Π.Ε.Υ.	02/07/2018
ΑΛΦΑ FINANCE ΑΕΠΕΥ	01/07/2019
BRIQ PROPERTIES (ΚΟ)	Κύρια Αγορά
EUROBANK EQUITIES Α.Ε.Π.Ε.Υ.	09/09/2019
BYTE COMPUTER (ΚΟ)	Κύρια Αγορά
MERIT ΧΡΗΜΑΤΙΣΤΗΡΙΑΚΗ Α.Ε.Π.Ε.Υ.	04/08/2008
CENERGY HOLDINGS (ΚΑ)	Κύρια Αγορά
EUROBANK EQUITIES Α.Ε.Π.Ε.Υ.	02/01/2016
ΑΛΦΑ FINANCE ΑΕΠΕΥ	02/01/2016
CNL CAPITAL (ΚΟ)	Κύρια Αγορά
MERIT ΧΡΗΜΑΤΙΣΤΗΡΙΑΚΗ Α.Ε.Π.Ε.Υ.	01/10/2018
COCA-COLA HBC AG (ΚΟ)	Κύρια Αγορά
ΕΘΝΙΚΗ ΧΡΗΜΑΤΙΣΤΗΡΙΑΚΗ Α.Ε.Π.Ε.Υ.	02/01/1900
ΠΕΙΡΑΙΩΣ Α.Ε.Π.Ε.Υ.	04/05/2015
FOURLIS ΣΥΜΜΕΤΟΧΩΝ (ΚΟ)	Κύρια Αγορά
EUROBANK EQUITIES Α.Ε.Π.Ε.Υ.	01/12/2016
ΠΕΙΡΑΙΩΣ Α.Ε.Π.Ε.Υ.	06/03/2017
INTERCONTINENTAL (ΚΟ)	Κύρια Αγορά
ΛΕΩΝ ΔΕΠΟΛΑΣ ΧΡΗΜΑΤΙΣΤΗΡΙΑΚΗ Α.Ε.Π.Ε.Υ.	03/06/2019
INTRACOM HOLDINGS (ΚΟ)	Κύρια Αγορά
ΛΕΩΝ ΔΕΠΟΛΑΣ ΧΡΗΜΑΤΙΣΤΗΡΙΑΚΗ Α.Ε.Π.Ε.Υ.	08/10/2018
JUMBO (ΚΟ)	Κύρια Αγορά
MERIT ΧΡΗΜΑΤΙΣΤΗΡΙΑΚΗ Α.Ε.Π.Ε.Υ.	06/11/2017
ΠΕΙΡΑΙΩΣ Α.Ε.Π.Ε.Υ.	06/03/2017
LAMDA DEVELOPMENT (ΚΟ)	Κύρια Αγορά
EUROBANK EQUITIES Α.Ε.Π.Ε.Υ.	08/12/2014
ΠΑΝΤΕΛΑΚΗΣ ΧΡΗΜΑΤΙΣΤΗΡΙΑΚΗ Α.Ε.Π.Ε.Υ.	06/11/2017
ΠΕΙΡΑΙΩΣ Α.Ε.Π.Ε.Υ.	29/06/2017
MARFIN INVESTMENT GROUP (ΚΟ)	Κύρια Αγορά
ΠΕΙΡΑΙΩΣ Α.Ε.Π.Ε.Υ.	02/02/2009
MLS ΠΛΗΡΟΦΟΡΙΚΗ (ΚΟ)	Κύρια Αγορά
ΠΕΙΡΑΙΩΣ Α.Ε.Π.Ε.Υ.	01/08/2019
PROFILE (ΚΟ)	Κύρια Αγορά
ΠΑΝΤΕΛΑΚΗΣ ΧΡΗΜΑΤΙΣΤΗΡΙΑΚΗ Α.Ε.Π.Ε.Υ.	01/07/2019
QUEST ΣΥΜΜΕΤΟΧΩΝ (ΚΟ)	Κύρια Αγορά
ΒΕΤΑ ΧΡΗΜΑΤΙΣΤΗΡΙΑΚΗ Α.Ε.Π.Ε.Υ.	26/03/2018
EUROBANK EQUITIES Α.Ε.Π.Ε.Υ.	28/01/2019
TITAN CEMENT (ΚΑ)	Κύρια Αγορά
EUROBANK EQUITIES Α.Ε.Π.Ε.Υ.	06/11/2019
VIOTALCO SA/NV (ΚΑ)	Κύρια Αγορά
EUROBANK EQUITIES Α.Ε.Π.Ε.Υ.	04/03/2014
MERIT ΧΡΗΜΑΤΙΣΤΗΡΙΑΚΗ Α.Ε.Π.Ε.Υ.	17/03/2014
ΑΛΦΑ FINANCE ΑΕΠΕΥ	11/03/2008
ΑΒΑΞ Α.Ε. (ΚΟ)	Κύρια Αγορά
EUROBANK EQUITIES Α.Ε.Π.Ε.Υ.	14/12/2015
ΑΔΜΗΕ ΣΥΜΜΕΤΟΧΩΝ Α.Ε. (ΚΟ)	Κύρια Αγορά
ΠΕΙΡΑΙΩΣ Α.Ε.Π.Ε.Υ.	29/06/2017

Πίνακας Μετοχών Υπό Ειδική Διαπραγμάτευση

Χρεόγραφο	Κατηγορία Διαπραγμάτευσης
Ειδικός Διαπραγματευτής	Έναρξη Ειδικής Διαπραγμάτευσης
ΓΕΚ ΤΕΡΝΑ (ΚΟ)	Κύρια Αγορά
ΕΛΛΗΝΟΑΜΕΡΙΚΑΝΙΚΗ ΧΡΗΜΑΤΙΣΤΗΡΙΑΚΗ ΑΕΠΕΥ	07/09/2015
ΠΕΙΡΑΙΩΣ Α.Ε.Π.Ε.Υ.	29/08/2019
ΔΕΗ (ΚΟ)	Κύρια Αγορά
EUROBANK EQUITIES Α.Ε.Π.Ε.Υ.	22/10/2006
MERIT ΧΡΗΜΑΤΙΣΤΗΡΙΑΚΗ Α.Ε.Π.Ε.Υ.	06/11/2017
ΑΛΦΑ FINANCE ΑΕΠΕΥ	09/01/2006
ΕΘΝΙΚΗ ΧΡΗΜΑΤΙΣΤΗΡΙΑΚΗ Α.Ε.Π.Ε.Υ.	02/01/1900
ΕΛΛΗΝΟΑΜΕΡΙΚΑΝΙΚΗ ΧΡΗΜΑΤΙΣΤΗΡΙΑΚΗ ΑΕΠΕΥ	01/09/2014
ΠΕΙΡΑΙΩΣ Α.Ε.Π.Ε.Υ.	28/09/2009
ΕΘΝΙΚΗ ΤΡΑΠΕΖΑ (ΚΟ)	Κύρια Αγορά
EUROBANK EQUITIES Α.Ε.Π.Ε.Υ.	22/10/2006
MERIT ΧΡΗΜΑΤΙΣΤΗΡΙΑΚΗ Α.Ε.Π.Ε.Υ.	03/09/2012
ΑΛΦΑ FINANCE ΑΕΠΕΥ	09/01/2006
ΕΘΝΙΚΗ ΧΡΗΜΑΤΙΣΤΗΡΙΑΚΗ Α.Ε.Π.Ε.Υ.	02/01/1900
ΕΛΛΗΝΟΑΜΕΡΙΚΑΝΙΚΗ ΧΡΗΜΑΤΙΣΤΗΡΙΑΚΗ ΑΕΠΕΥ	25/07/2014
ΛΕΩΝ ΔΕΠΟΛΑΣ ΧΡΗΜΑΤΙΣΤΗΡΙΑΚΗ Α.Ε.Π.Ε.Υ.	20/05/2015
ΠΕΙΡΑΙΩΣ Α.Ε.Π.Ε.Υ.	08/09/2008
ΕΚΤΕΡ (ΚΟ)	Κύρια Αγορά
EUROBANK EQUITIES Α.Ε.Π.Ε.Υ.	16/10/2017
ΛΕΩΝ ΔΕΠΟΛΑΣ ΧΡΗΜΑΤΙΣΤΗΡΙΑΚΗ Α.Ε.Π.Ε.Υ.	21/05/2018
ΕΛΑΣΤΡΟΝ (ΚΟ)	Κύρια Αγορά
ΛΕΩΝ ΔΕΠΟΛΑΣ ΧΡΗΜΑΤΙΣΤΗΡΙΑΚΗ Α.Ε.Π.Ε.Υ.	20/02/2017
ΕΛΒΑΛΧΑΛΚΟΡ (ΚΟ)	Κύρια Αγορά
EUROBANK EQUITIES Α.Ε.Π.Ε.Υ.	07/05/2018
ΑΛΦΑ FINANCE ΑΕΠΕΥ	07/05/2018
ΕΛΛΑΚΤΩΡ (ΚΟ)	Κύρια Αγορά
EUROXX ΧΡΗΜΑΤΙΣΤΗΡΙΑΚΗ Α.Ε.Π.Ε.Υ.	24/09/2018
ΑΛΦΑ FINANCE ΑΕΠΕΥ	18/03/2019
ΕΘΝΙΚΗ ΧΡΗΜΑΤΙΣΤΗΡΙΑΚΗ Α.Ε.Π.Ε.Υ.	02/01/1900
ΕΛΛΗΝΟΑΜΕΡΙΚΑΝΙΚΗ ΧΡΗΜΑΤΙΣΤΗΡΙΑΚΗ ΑΕΠΕΥ	14/01/2019
ΠΕΙΡΑΙΩΣ Α.Ε.Π.Ε.Υ.	22/10/2018
ΕΛΛΗΝ. ΧΡΗΜΑΤΙΣΤΗΡΙΑ-Χ.Α. (ΚΟ)	Κύρια Αγορά
ΕΘΝΙΚΗ ΧΡΗΜΑΤΙΣΤΗΡΙΑΚΗ Α.Ε.Π.Ε.Υ.	02/01/1900
ΠΕΙΡΑΙΩΣ Α.Ε.Π.Ε.Υ.	04/05/2015
ΕΛΛΗΝΙΚΑ ΠΕΤΡΕΛΑΙΑ (ΚΟ)	Κύρια Αγορά
ΕΛΛΗΝΟΑΜΕΡΙΚΑΝΙΚΗ ΧΡΗΜΑΤΙΣΤΗΡΙΑΚΗ ΑΕΠΕΥ	14/09/2015
ΠΕΙΡΑΙΩΣ Α.Ε.Π.Ε.Υ.	20/03/2017
ΕΛΤΟΝ (ΚΟ)	Κύρια Αγορά
ΒΕΤΑ ΧΡΗΜΑΤΙΣΤΗΡΙΑΚΗ Α.Ε.Π.Ε.Υ.	03/09/2012
ΛΕΩΝ ΔΕΠΟΛΑΣ ΧΡΗΜΑΤΙΣΤΗΡΙΑΚΗ Α.Ε.Π.Ε.Υ.	01/04/2019
ΕΥΔΑΠ (ΚΟ)	Κύρια Αγορά
EUROBANK EQUITIES Α.Ε.Π.Ε.Υ.	10/06/2019
ΑΛΦΑ FINANCE ΑΕΠΕΥ	27/01/2020
ΕΥΡΩΠΑΪΚΗ ΠΙΣΤΗ (ΚΟ)	Κύρια Αγορά
EUROBANK EQUITIES Α.Ε.Π.Ε.Υ.	08/07/2019
ΠΑΝΤΕΛΑΚΗΣ ΧΡΗΜΑΤΙΣΤΗΡΙΑΚΗ Α.Ε.Π.Ε.Υ.	15/07/2019
ΙΚΤΙΝΟΣ ΕΛΛΑΣ (ΚΟ)	Κύρια Αγορά
EUROBANK EQUITIES Α.Ε.Π.Ε.Υ.	25/02/2019
ΑΛΦΑ FINANCE ΑΕΠΕΥ	01/04/2019
ΕΘΝΙΚΗ ΧΡΗΜΑΤΙΣΤΗΡΙΑΚΗ Α.Ε.Π.Ε.Υ.	02/01/1900
ΙΝΤΡΑΛΟΤ (ΚΟ)	Κύρια Αγορά
EUROBANK EQUITIES Α.Ε.Π.Ε.Υ.	01/06/2012
EUROXX ΧΡΗΜΑΤΙΣΤΗΡΙΑΚΗ Α.Ε.Π.Ε.Υ.	12/06/2017
ΕΛΛΗΝΟΑΜΕΡΙΚΑΝΙΚΗ ΧΡΗΜΑΤΙΣΤΗΡΙΑΚΗ ΑΕΠΕΥ	30/05/2018
ΠΕΙΡΑΙΩΣ Α.Ε.Π.Ε.Υ.	28/09/2009
ΚΑΡΑΜΟΛΕΓΚΟΣ (ΚΟ)	Κύρια Αγορά
EUROXX ΧΡΗΜΑΤΙΣΤΗΡΙΑΚΗ Α.Ε.Π.Ε.Υ.	04/10/2019
ΚΛΟΥΚΙΝΑΣ - ΛΑΠΠΑΣ (ΚΟ)	Κύρια Αγορά
ΒΕΤΑ ΧΡΗΜΑΤΙΣΤΗΡΙΑΚΗ Α.Ε.Π.Ε.Υ.	22/09/2014
ΚΡΙ - ΚΡΙ (ΚΟ)	Κύρια Αγορά
EUROBANK EQUITIES Α.Ε.Π.Ε.Υ.	07/05/2018
ΛΕΩΝ ΔΕΠΟΛΑΣ ΧΡΗΜΑΤΙΣΤΗΡΙΑΚΗ Α.Ε.Π.Ε.Υ.	16/01/2017
ΛΑΜΨΑ (ΚΟ)	Κύρια Αγορά
ΛΕΩΝ ΔΕΠΟΛΑΣ ΧΡΗΜΑΤΙΣΤΗΡΙΑΚΗ Α.Ε.Π.Ε.Υ.	16/01/2017

Πίνακας Μετοχών Υπό Ειδική Διαπραγμάτευση

Χρεόγραφο	Κατηγορία Διαπραγμάτευσης
Ειδικός Διαπραγματευτής	Έναρξη Ειδικής Διαπραγμάτευσης
ΜΟΤΟΡ ΟΙΛ (ΚΟ)	Κύρια Αγορά
MERIT ΧΡΗΜΑΤΙΣΤΗΡΙΑΚΗ Α.Ε.Π.Ε.Υ.	25/02/2019
ΕΘΝΙΚΗ ΧΡΗΜΑΤΙΣΤΗΡΙΑΚΗ Α.Ε.Π.Ε.Υ.	02/01/1900
ΕΛΛΗΝΟΑΜΕΡΙΚΑΝΙΚΗ ΧΡΗΜΑΤΙΣΤΗΡΙΑΚΗ ΑΕΠΕΥ	01/09/2014
ΛΕΩΝ ΔΕΠΟΛΑΣ ΧΡΗΜΑΤΙΣΤΗΡΙΑΚΗ Α.Ε.Π.Ε.Υ.	01/04/2019
ΠΕΙΡΑΙΩΣ Α.Ε.Π.Ε.Υ.	04/05/2015
ΜΥΤΙΛΗΝΑΙΟΣ (ΚΟ)	Κύρια Αγορά
EUROBANK EQUITIES Α.Ε.Π.Ε.Υ.	20/09/2017
MERIT ΧΡΗΜΑΤΙΣΤΗΡΙΑΚΗ Α.Ε.Π.Ε.Υ.	25/02/2019
ΑΛΦΑ FINANCE ΑΕΠΕΥ	15/04/2019
ΕΘΝΙΚΗ ΧΡΗΜΑΤΙΣΤΗΡΙΑΚΗ Α.Ε.Π.Ε.Υ.	02/01/1900
ΠΕΙΡΑΙΩΣ Α.Ε.Π.Ε.Υ.	04/05/2015
ΟΛΠ (ΚΟ)	Κύρια Αγορά
EUROBANK EQUITIES Α.Ε.Π.Ε.Υ.	06/02/2019
ΟΠΑΠ (ΚΟ)	Κύρια Αγορά
EUROBANK EQUITIES Α.Ε.Π.Ε.Υ.	22/10/2006
MERIT ΧΡΗΜΑΤΙΣΤΗΡΙΑΚΗ Α.Ε.Π.Ε.Υ.	20/03/2017
ΑΛΦΑ FINANCE ΑΕΠΕΥ	09/01/2006
ΕΘΝΙΚΗ ΧΡΗΜΑΤΙΣΤΗΡΙΑΚΗ Α.Ε.Π.Ε.Υ.	02/01/1900
ΕΛΛΗΝΟΑΜΕΡΙΚΑΝΙΚΗ ΧΡΗΜΑΤΙΣΤΗΡΙΑΚΗ ΑΕΠΕΥ	25/07/2014
ΠΕΙΡΑΙΩΣ Α.Ε.Π.Ε.Υ.	04/05/2015
ΟΤΕ (ΚΟ)	Κύρια Αγορά
EUROBANK EQUITIES Α.Ε.Π.Ε.Υ.	22/10/2006
MERIT ΧΡΗΜΑΤΙΣΤΗΡΙΑΚΗ Α.Ε.Π.Ε.Υ.	20/03/2017
ΑΛΦΑ FINANCE ΑΕΠΕΥ	09/01/2006
ΕΘΝΙΚΗ ΧΡΗΜΑΤΙΣΤΗΡΙΑΚΗ Α.Ε.Π.Ε.Υ.	02/01/1900
ΕΛΛΗΝΟΑΜΕΡΙΚΑΝΙΚΗ ΧΡΗΜΑΤΙΣΤΗΡΙΑΚΗ ΑΕΠΕΥ	25/07/2014
ΛΕΩΝ ΔΕΠΟΛΑΣ ΧΡΗΜΑΤΙΣΤΗΡΙΑΚΗ Α.Ε.Π.Ε.Υ.	20/04/2015
ΠΕΙΡΑΙΩΣ Α.Ε.Π.Ε.Υ.	08/09/2008
ΠΑΠΟΥΤΣΑΝΗΣ (ΚΟ)	Κύρια Αγορά
ΒΕΤΑ ΧΡΗΜΑΤΙΣΤΗΡΙΑΚΗ Α.Ε.Π.Ε.Υ.	25/11/2013
ΑΛΦΑ FINANCE ΑΕΠΕΥ	19/11/2018
ΠΕΙΡΑΙΩΣ ΤΡΑΠΕΖΑ (ΚΟ)	Κύρια Αγορά
EUROBANK EQUITIES Α.Ε.Π.Ε.Υ.	22/10/2006
EUROXX ΧΡΗΜΑΤΙΣΤΗΡΙΑΚΗ Α.Ε.Π.Ε.Υ.	15/02/2016
MERIT ΧΡΗΜΑΤΙΣΤΗΡΙΑΚΗ Α.Ε.Π.Ε.Υ.	16/09/2013
ΑΛΦΑ FINANCE ΑΕΠΕΥ	15/04/2019
ΕΘΝΙΚΗ ΧΡΗΜΑΤΙΣΤΗΡΙΑΚΗ Α.Ε.Π.Ε.Υ.	02/01/1900
ΕΛΛΗΝΟΑΜΕΡΙΚΑΝΙΚΗ ΧΡΗΜΑΤΙΣΤΗΡΙΑΚΗ ΑΕΠΕΥ	25/07/2014
ΛΕΩΝ ΔΕΠΟΛΑΣ ΧΡΗΜΑΤΙΣΤΗΡΙΑΚΗ Α.Ε.Π.Ε.Υ.	30/11/2018
ΠΕΙΡΑΙΩΣ Α.Ε.Π.Ε.Υ.	16/02/2009
ΠΕΤΡΟΠΟΥΛΟΣ ΠΕΤΡΟΣ (ΚΟ)	Κύρια Αγορά
EUROBANK EQUITIES Α.Ε.Π.Ε.Υ.	01/04/2019
ΠΛΑΙΣΙΟ COMPUTERS (ΚΟ)	Κύρια Αγορά
EUROBANK EQUITIES Α.Ε.Π.Ε.Υ.	02/03/2015
ΠΛΑΣΤΙΚΑ ΘΡΑΚΗΣ (ΚΟ)	Κύρια Αγορά
EUROBANK EQUITIES Α.Ε.Π.Ε.Υ.	26/03/2018
ΑΛΦΑ FINANCE ΑΕΠΕΥ	26/03/2018
ΣΑΡΑΝΤΗΣ ΓΡ. (ΚΟ)	Κύρια Αγορά
ΒΕΤΑ ΧΡΗΜΑΤΙΣΤΗΡΙΑΚΗ Α.Ε.Π.Ε.Υ.	14/05/2012
EUROBANK EQUITIES Α.Ε.Π.Ε.Υ.	24/10/2016
ΣΠΥΡΟΥ ΑΓΡ. ΟΙΚ. (ΚΟ)	Κύρια Αγορά
EUROBANK EQUITIES Α.Ε.Π.Ε.Υ.	02/09/2019
ΤΕΡΝΑ ΕΝΕΡΓΕΙΑΚΗ (ΚΟ)	Κύρια Αγορά
ΠΕΙΡΑΙΩΣ Α.Ε.Π.Ε.Υ.	09/12/2019
ΤΡΑΠΕΖΑ EUROBANK ERGASIAS (ΚΟ)	Κύρια Αγορά
EUROBANK EQUITIES Α.Ε.Π.Ε.Υ.	01/06/2012
MERIT ΧΡΗΜΑΤΙΣΤΗΡΙΑΚΗ Α.Ε.Π.Ε.Υ.	06/11/2017
ΑΛΦΑ FINANCE ΑΕΠΕΥ	09/01/2006
ΕΘΝΙΚΗ ΧΡΗΜΑΤΙΣΤΗΡΙΑΚΗ Α.Ε.Π.Ε.Υ.	02/01/1900
ΕΛΛΗΝΟΑΜΕΡΙΚΑΝΙΚΗ ΧΡΗΜΑΤΙΣΤΗΡΙΑΚΗ ΑΕΠΕΥ	25/07/2014
ΛΕΩΝ ΔΕΠΟΛΑΣ ΧΡΗΜΑΤΙΣΤΗΡΙΑΚΗ Α.Ε.Π.Ε.Υ.	30/11/2018
ΠΕΙΡΑΙΩΣ Α.Ε.Π.Ε.Υ.	28/09/2009

Γνωστοποιήσεις Συναλλαγών - Κατάλογος Υπόχρεων Προσώπων

Ημερομηνία Υποβολής [1]	Επωνυμία	Λόγος Υποβολής [2]	Υπόχρεος	Ιδιότητα Υποχρέου	Σχέση με τον Υπόχρεο	Ημερομηνία Συναλλαγής	Αγορά	Όγκος Συναλλαγών	Αξία Συναλλαγών	Φύση Συναλλαγής [3]	Είδος Χρηματικού μέσου	Παρατηρήσεις [4]
24/02/2020	ΜΟΤΟΡ ΟΪΛ (ΕΛΛΑΣ) ΔΙΥΛΙΣΤΗΡΙΑ ΚΟΡΙΝΘΟΥ ΑΕ	B	ΤΖΑΝΝΕΤΑΚΗΣ ΠΕΤΡΟΣ	Μέλος ΔΣ Εκτελεστικό	Συνδεδεμένο Νομικό Πρόσωπο	21/02/2020	ΑΞΙΩΝ ΧΑ	4,268	79,514.19	Π	Μετοχή	
24/02/2020	ΜΟΤΟΡ ΟΪΛ (ΕΛΛΑΣ) ΔΙΥΛΙΣΤΗΡΙΑ ΚΟΡΙΝΘΟΥ ΑΕ	B	ΤΖΑΝΝΕΤΑΚΗΣ ΠΕΤΡΟΣ	Μέλος ΔΣ Εκτελεστικό	Συνδεδεμένο Νομικό Πρόσωπο	21/02/2020	ΑΞΙΩΝ ΧΑ	2,600	48,590.29	A	Μετοχή	
24/02/2020	ΜΟΤΟΡ ΟΪΛ (ΕΛΛΑΣ) ΔΙΥΛΙΣΤΗΡΙΑ ΚΟΡΙΝΘΟΥ ΑΕ	B	ΤΖΑΝΝΕΤΑΚΗΣ ΠΕΤΡΟΣ	Μέλος ΔΣ Εκτελεστικό	Συνδεδεμένο Νομικό Πρόσωπο	21/02/2020	ΠΑΡΑΓΩΓΩΝ ΧΑ	34	63,792.00	Π	Παράγωγο	
24/02/2020	ΤΡΑΠΕΖΑ EUROBANK ERGASIAS A.E.	B	ΒΑΣΙΛΕΙΟΥ ΚΩΝΣΤΑΝΤΙΝΟΣ	Μέλος ΔΣ Εκτελεστικό	Συνδεδεμένο Νομικό Πρόσωπο	20/02/2020	ΑΞΙΩΝ ΧΑ	5,675	4,433.07	Π	Μετοχή	1
24/02/2020	ΤΡΑΠΕΖΑ EUROBANK ERGASIAS A.E.	B	ΒΑΣΙΛΕΙΟΥ ΚΩΝΣΤΑΝΤΙΝΟΣ	Μέλος ΔΣ Εκτελεστικό	Συνδεδεμένο Νομικό Πρόσωπο	20/02/2020	ΠΑΡΑΓΩΓΩΝ ΧΑ	11	860.90	Π	Παράγωγο	4
24/02/2020	ΤΡΑΠΕΖΑ EUROBANK ERGASIAS A.E.	B	ΒΑΣΙΛΕΙΟΥ ΚΩΝΣΤΑΝΤΙΝΟΣ	Μέλος ΔΣ Εκτελεστικό	Συνδεδεμένο Νομικό Πρόσωπο	20/02/2020	ΠΑΡΑΓΩΓΩΝ ΧΑ	198	3,250.60	A	Παράγωγο	4
24/02/2020	ΤΡΑΠΕΖΑ EUROBANK ERGASIAS A.E.	B	ΒΑΣΙΛΕΙΟΥ ΚΩΝΣΤΑΝΤΙΝΟΣ	Μέλος ΔΣ Εκτελεστικό	Συνδεδεμένο Νομικό Πρόσωπο	20/02/2020	ΑΞΙΩΝ ΧΑ	302,684	236,384.08	A	Μετοχή	1
24/02/2020	ΤΡΑΠΕΖΑ EUROBANK ERGASIAS A.E.	B	ΒΑΣΙΛΕΙΟΥ ΚΩΝΣΤΑΝΤΙΝΟΣ	Μέλος ΔΣ Εκτελεστικό	Συνδεδεμένο Νομικό Πρόσωπο	20/02/2020	ΑΞΙΩΝ ΧΑ	19,800	15,448.95	Π	Μετοχή	1
24/02/2020	ΤΡΑΠΕΖΑ EUROBANK ERGASIAS A.E.	B	ΒΑΣΙΛΕΙΟΥ ΚΩΝΣΤΑΝΤΙΝΟΣ	Μέλος ΔΣ Εκτελεστικό	Συνδεδεμένο Νομικό Πρόσωπο	20/02/2020	ΑΞΙΩΝ ΧΑ	5,675	4,428.36	A	Μετοχή	1
24/02/2020	ΤΡΑΠΕΖΑ EUROBANK ERGASIAS A.E.	B	ΒΑΣΙΛΕΙΟΥ ΚΩΝΣΤΑΝΤΙΝΟΣ	Μέλος ΔΣ Εκτελεστικό	Συνδεδεμένο Νομικό Πρόσωπο	21/02/2020	ΑΞΙΩΝ ΧΑ	4,481	3,369.80	Π	Μετοχή	1
24/02/2020	ΤΡΑΠΕΖΑ EUROBANK ERGASIAS A.E.	B	ΒΑΣΙΛΕΙΟΥ ΚΩΝΣΤΑΝΤΙΝΟΣ	Μέλος ΔΣ Εκτελεστικό	Συνδεδεμένο Νομικό Πρόσωπο	21/02/2020	ΑΞΙΩΝ ΧΑ	55,830	42,880.38	A	Μετοχή	1
24/02/2020	ΤΡΑΠΕΖΑ EUROBANK ERGASIAS A.E.	B	ΒΑΣΙΛΕΙΟΥ ΚΩΝΣΤΑΝΤΙΝΟΣ	Μέλος ΔΣ Εκτελεστικό	Συνδεδεμένο Νομικό Πρόσωπο	21/02/2020	ΑΞΙΩΝ ΧΑ	596,219	457,284.45	Π	Μετοχή	1
24/02/2020	ΤΡΑΠΕΖΑ EUROBANK ERGASIAS A.E.	B	ΒΑΣΙΛΕΙΟΥ ΚΩΝΣΤΑΝΤΙΝΟΣ	Μέλος ΔΣ Εκτελεστικό	Συνδεδεμένο Νομικό Πρόσωπο	21/02/2020	ΑΞΙΩΝ ΧΑ	4,481	3,366.40	A	Μετοχή	1
24/02/2020	ΤΡΑΠΕΖΑ EUROBANK ERGASIAS A.E.	B	ΒΑΣΙΛΕΙΟΥ ΚΩΝΣΤΑΝΤΙΝΟΣ	Μέλος ΔΣ Εκτελεστικό	Συνδεδεμένο Νομικό Πρόσωπο	21/02/2020	ΠΑΡΑΓΩΓΩΝ ΧΑ	180	13,712.40	Π	Παράγωγο	4
24/02/2020	ΤΡΑΠΕΖΑ EUROBANK ERGASIAS A.E.	B	ΚΑΛΑΝΤΩΝΗΣ ΘΕΟΔΩΡΟΣ	Μέλος ΔΣ Εκτελεστικό	Συνδεδεμένο Νομικό Πρόσωπο	20/02/2020	ΑΞΙΩΝ ΧΑ	250,000	195,005.46	A	Μετοχή	18
24/02/2020	ΤΡΑΠΕΖΑ EUROBANK ERGASIAS A.E.	B	ΚΑΛΑΝΤΩΝΗΣ ΘΕΟΔΩΡΟΣ	Μέλος ΔΣ Εκτελεστικό	Συνδεδεμένο Νομικό Πρόσωπο	21/02/2020	ΑΞΙΩΝ ΧΑ	250,000	187,537.51	A	Μετοχή	18

Σημειώσεις Γνωστοποιήσεων Συναλλαγών

Για περισσότερες πληροφορίες επί των γνωστοποιήσεων συναλλαγών επισκεφτείτε την ιστοσελίδα <http://athexgroup.gr/el/web/guest/companies-info-trade-notifications>

[1] - Η Ημερομηνία Υποβολής αφορά την Ημερομηνία που η Γνωστοποίηση παρελήφθη από το Χ.Α.

[2] - Λόγος Υποβολής: Α: Πρόσωπο που ασκεί Διευθυντικά καθήκοντα, Β: Πρόσωπο που έχει στενό δεσμό με πρόσωπο που ασκεί Διευθυντικά καθήκοντα.

[3] - Φύση Συναλλαγής: Α: Αγορά, Π: Πώληση.

[4] - Παρατηρήσεις: 1 - Λόγος Συμμετοχής σε ΑΜΚ, 2 - Λόγος Εξάσκησης Δικαιώματος Προαίρεσης αγοράς μετοχών που παρέχεται στο προσωπικό, 3 - Λόγος Δωρεάς, 4 - Λόγος Συγχώνευσης ή Διάσπασης κλπ, 5 - Λόγος Μετατροπής ή Ανταλλαγής Ομολογιών, 6 - Ανταλλαγή λόγω Προαιρετικής Δημόσιας Πρότασης.

Υποκείμενη Αγορά				Αγορά Παραγώγων													
Ανωτ Τιμή	Κατωτ Τιμή	Τιμή κλεισ.	Μεταβ.	Μήνας Παράδοσης	Άνοιγμα	Ανωτ Τιμή	Κατωτ Τιμή	Τελ Τιμή	Τιμή κλεισ.	Τελευταία ζήτηση	Τελευταία προσφορά	Τιμή Εκκαθάρισης ¹	Υψηλό ζωής	Χαμηλό ζωής	Πράξεις	Όγκος	Ανοικτές θέσεις
FTSE/X.A. Large Cap				(Μονάδα Διαπραγμάτευσης: 1 Μονάδα Δείκτη x 2€, Χρηματικός Διακανονισμός)													
2,240.27	2,047.80	2,073.73	-7.43%	Μάρτιος 2020	2,200.00	2,200.00	2,048.00	2,078.50	2,078.50	---	---	---	2,373.75	---	641	3,063	8,308
				Απρίλιος 2020	2,146.00	2,150.00	2,060.00	2,080.25	2,080.25	---	---	---	2,324.00	---	8	115	113
				Μάιος 2020	---	---	---	---	2,250.75	---	---	---	---	---	---	---	---
				Ιούνιος 2020	---	---	---	---	2,255.00	---	---	---	---	---	---	---	---
				Σεπτέμβριος 2020	---	---	---	---	2,266.50	---	---	---	---	---	---	---	---
				Δεκέμβριος 2020	---	---	---	---	2,277.75	---	---	---	---	---	---	---	---

Σημειώσεις Παραγώγων

Τις τιμές εκκαθάρισης και τις τελικές ανοικτές θέσεις μπορείτε να τις ανακτήσετε στο ακόλουθο path <http://www.helex.gr/el/web/guest/statistics-end-of-day-derivatives>

Υποκείμενη Αγορά				Αγορά Παραγώγων													
Ανωτ Τιμή	Κατωτ Τιμή	Τιμή κλεισ.	Μεταβ.	Μήνας Παράδοσης	Άνοιγμα	Ανωτ Τιμή	Κατωτ Τιμή	Τελ Τιμή	Τιμή κλεισ.	Τελευταία ζήτηση	Τελευταία προσφορά	Τιμή Εκκαθάρισης*	Υψηλό ζωής	Χαμηλό ζωής	Πράξεις	Όγκος	Ανοικτές θέσεις
(Μέγεθος Συμβολαίου: 100 Χρεόγραφα, Φυσική Παράδοση)																	
ALPHA BANK (ΚΟ)				Μάρτιος 2020	1.67	1.67	1.48	1.53	1.53	---	---	---	1.94	---	983	23,468	43,416
1.628	1.476	1.535	-9.65%	Ιούνιος 2020	1.58	1.58	1.51	1.51	1.51	---	---	---	1.58	---	2	2	---
				Σεπτέμβριος 2020	---	---	---	---	1.72	---	---	---	---	---	---	---	---
				Δεκέμβριος 2020	---	---	---	---	1.73	---	---	---	---	---	---	---	---
(Μέγεθος Συμβολαίου: 100 Χρεόγραφα, Φυσική Παράδοση)																	
ATTICA BANK A.T.E. (ΚΟ)				Μάρτιος 2020	0.332	0.332	0.292	0.294	0.294	---	---	---	0.485	---	29	667	7,538
0.33	0.285	0.285	-14.93%	Ιούνιος 2020	---	---	---	---	0.337	---	---	---	---	---	---	---	---
				Σεπτέμβριος 2020	---	---	---	---	0.339	---	---	---	---	---	---	---	---
				Δεκέμβριος 2020	---	---	---	---	0.341	---	---	---	---	---	---	---	---
(Μέγεθος Συμβολαίου: 100 Χρεόγραφα, Φυσική Παράδοση)																	
CENERGY HOLDINGS (ΚΑ)				Μάρτιος 2020	1.31	1.31	1.15	1.17	1.17	---	---	---	1.52	---	102	1,444	8,796
1.31	1.14	1.16	-14.07%	Ιούνιος 2020	---	---	---	---	1.36	---	---	---	---	---	---	---	---
				Σεπτέμβριος 2020	---	---	---	---	1.37	---	---	---	---	---	---	---	---
				Δεκέμβριος 2020	---	---	---	---	1.37	---	---	---	---	---	---	---	---
(Μέγεθος Συμβολαίου: 100 Χρεόγραφα, Φυσική Παράδοση)																	
COCA-COLA HBC AG (ΚΟ)				Μάρτιος 2020	32.60	32.60	31.98	32.50	32.50	---	---	---	34.45	---	42	98	446
32.91	32.18	32.55	-2.60%	Ιούνιος 2020	---	---	---	---	33.64	---	---	---	---	---	---	---	---
				Σεπτέμβριος 2020	---	---	---	---	33.81	---	---	---	35.15	---	---	---	1
				Δεκέμβριος 2020	---	---	---	---	33.98	---	---	---	---	---	---	---	---
(Μέγεθος Συμβολαίου: 100 Χρεόγραφα, Φυσική Παράδοση)																	
FOURLIS ΣΥΜΜΕΤΟΧΩΝ (ΚΟ)				Μάρτιος 2020	5.33	5.33	5.06	5.14	5.14	---	---	---	5.96	---	8	27	69
5.54	5.01	5.2	-6.98%	Ιούνιος 2020	---	---	---	---	5.63	---	---	---	---	---	---	---	---
				Σεπτέμβριος 2020	---	---	---	---	5.66	---	---	---	---	---	---	---	---
				Δεκέμβριος 2020	---	---	---	---	5.68	---	---	---	---	---	---	---	---
(Μέγεθος Συμβολαίου: 100 Χρεόγραφα, Φυσική Παράδοση)																	
INTRACOM HOLDINGS (ΚΟ)				Μάρτιος 2020	0.766	0.766	0.637	0.650	0.650	---	---	---	1.01	---	51	567	4,893
0.78	0.65	0.65	-18.55%	Ιούνιος 2020	---	---	---	---	0.803	---	---	---	---	---	---	---	---
				Σεπτέμβριος 2020	---	---	---	---	0.807	---	---	---	---	---	---	---	---
				Δεκέμβριος 2020	---	---	---	---	0.811	---	---	---	---	---	---	---	---
(Μέγεθος Συμβολαίου: 100 Χρεόγραφα, Φυσική Παράδοση)																	
JUMBO (ΚΟ)				Μάρτιος 2020	17.36	17.36	15.00	15.60	15.60	---	---	---	19.47	---	187	318	670
16.6	15.04	15.6	-10.09%	Ιούνιος 2020	---	---	---	---	17.46	---	---	---	---	---	---	---	---
				Σεπτέμβριος 2020	---	---	---	---	17.55	---	---	---	---	---	---	---	---
				Δεκέμβριος 2020	---	---	---	---	17.64	---	---	---	---	---	---	---	---

Σημειώσεις Παραγώγων

Τις τιμές εκκαθάρισης και τις τελικές ανοικτές θέσεις μπορείτε να τις ανακτήσετε στο ακόλουθο path <http://www.helex.gr/el/web/guest/statistics-end-of-day-derivatives>

Υποκείμενη Αγορά				Αγορά Παραγώγων													
Ανωτ Τιμή	Κατωτ Τιμή	Τιμή κλεισ.	Μεταβ.	Μήνας Παράδοσης	Άνοιγμα	Ανωτ Τιμή	Κατωτ Τιμή	Τελ Τιμή	Τιμή κλεισ.	Τελευταία ζήτηση	Τελευταία προσφορά	Τιμή Εκκαθάρισης*	Υψηλό ζωής	Χαμηλό ζωής	Πράξεις	Όγκος	Ανοικτές θέσεις
LAMDA DEVELOPMENT(ΚΟ)				(Μέγεθος Συμβολαίου: 106 Χρεόγραφα, Φυσική Παράδοση)													
7.88	7.25	7.3	-11.08%	Μάρτιος 2020	8.12	8.12	7.15	7.22	7.22	---	---	---	8.86	7.00	168	963	3,594
				Ιούνιος 2020	---	---	---	---	8.26	---	---	---	---	---	---	---	---
				Σεπτέμβριος 2020	---	---	---	---	8.31	---	---	---	---	---	---	---	---
				Δεκέμβριος 2020	---	---	---	---	8.35	---	---	---	---	---	---	---	---
MARFIN INVESTMENT GROUP (ΚΟ)				(Μέγεθος Συμβολαίου: 100 Χρεόγραφα, Φυσική Παράδοση)													
0.112	0.0986	0.0986	-17.42%	Μάρτιος 2020	0.109	0.112	0.096	0.096	0.096	---	---	---	0.131	---	400	18,059	87,239
				Ιούνιος 2020	---	---	---	---	0.120	---	---	---	0.133	---	---	---	267
				Σεπτέμβριος 2020	---	---	---	---	0.121	---	---	---	---	---	---	---	---
				Δεκέμβριος 2020	---	---	---	---	0.121	---	---	---	---	---	---	---	---
TITAN CEMENT (ΚΑ)				(Μέγεθος Συμβολαίου: 100 Χρεόγραφα, Φυσική Παράδοση)													
17.26	15.62	15.66	-9.69%	Μάρτιος 2020	17.00	17.20	15.74	15.74	15.74	---	---	---	19.50	---	29	42	106
				Ιούνιος 2020	16.40	16.40	16.00	16.00	16.00	---	---	---	16.40	---	3	3	---
				Σεπτέμβριος 2020	---	---	---	---	17.54	---	---	---	---	---	---	---	---
				Δεκέμβριος 2020	---	---	---	---	17.63	---	---	---	---	---	---	---	---
VIOHALCO SA/NV (ΚΑ)				(Μέγεθος Συμβολαίου: 100 Χρεόγραφα, Φυσική Παράδοση)													
3.4	3.03	3.04	-12.64%	Μάρτιος 2020	3.40	3.40	3.02	3.03	3.03	---	---	---	4.00	---	176	784	7,224
				Ιούνιος 2020	---	---	---	---	3.50	---	---	---	---	---	---	---	---
				Σεπτέμβριος 2020	---	---	---	---	3.52	---	---	---	---	---	---	---	---
				Δεκέμβριος 2020	---	---	---	---	3.54	---	---	---	---	---	---	---	---
ΑΔΜΗΕ ΣΥΜΜΕΤΟΧΩΝ Α.Ε. (ΚΟ)				(Μέγεθος Συμβολαίου: 100 Χρεόγραφα, Φυσική Παράδοση)													
2.59	2.34	2.43	-8.82%	Μάρτιος 2020	2.57	2.58	2.32	2.40	2.40	---	---	---	2.80	---	307	4,057	7,784
				Ιούνιος 2020	---	---	---	---	2.68	---	---	---	2.75	---	---	---	1
				Σεπτέμβριος 2020	---	---	---	---	2.70	---	---	---	---	---	---	---	---
				Δεκέμβριος 2020	---	---	---	---	2.71	---	---	---	---	---	---	---	---
ΓΕΚ ΤΕΡΝΑ (ΚΟ)				(Μέγεθος Συμβολαίου: 100 Χρεόγραφα, Φυσική Παράδοση)													
7.84	6.97	7.01	-13.56%	Μάρτιος 2020	7.54	7.77	6.91	6.97	6.97	---	---	---	8.89	---	224	732	7,335
				Ιούνιος 2020	---	---	---	---	8.16	---	---	---	---	---	---	---	---
				Σεπτέμβριος 2020	---	---	---	---	8.20	---	---	---	---	---	---	---	---
				Δεκέμβριος 2020	---	---	---	---	8.25	---	---	---	---	---	---	---	---
ΔΕΗ (ΚΟ)				(Μέγεθος Συμβολαίου: 100 Χρεόγραφα, Φυσική Παράδοση)													
3.92	3.52	3.52	-14.52%	Μάρτιος 2020	4.11	4.11	3.50	3.52	3.52	---	---	---	4.39	---	595	4,239	14,638
				Ιούνιος 2020	---	---	---	---	4.15	---	---	---	---	---	---	---	---
				Σεπτέμβριος 2020	---	---	---	---	4.17	---	---	---	---	---	---	---	---
				Δεκέμβριος 2020	---	---	---	---	4.19	---	---	---	---	---	---	---	---

Σημειώσεις Παραγώγων

Τις τιμές εκκαθάρισης και τις τελικές ανοικτές θέσεις μπορείτε να τις ανακτήσετε στο ακόλουθο path <http://www.helex.gr/el/web/guest/statistics-end-of-day-derivatives>

Υποκείμενη Αγορά				Αγορά Παραγώγων													
Ανωτ Τιμή	Κατωτ Τιμή	Τιμή κλεισ.	Μεταβ.	Μήνας Παράδοσης	Άνοιγμα	Ανωτ Τιμή	Κατωτ Τιμή	Τελ Τιμή	Τιμή κλεισ.	Τελευταία ζήτηση	Τελευταία προσφορά	Τιμή Εκκαθάρισης*	Υψηλό ζωής	Χαμηλό ζωής	Πράξεις	Όγκος	Ανοικτές θέσεις
(Μέγεθος Συμβολαίου: 100 Χρεόγραφα, Φυσική Παράδοση)																	
ΕΘΝΙΚΗ ΤΡΑΠΕΖΑ (ΚΟ)				Μάρτιος 2020	2.56	2.56	2.27	2.35	2.35	---	---	---	3.10	---	1,247	20,510	38,630
2.511	2.285	2.372	-9.47%	Ιούνιος 2020	2.43	2.43	2.43	2.43	2.43	---	---	---	2.43	---	1	1	---
				Σεπτέμβριος 2020	---	---	---	---	2.65	---	---	---	---	---	---	---	---
				Δεκέμβριος 2020	---	---	---	---	2.66	---	---	---	---	---	---	---	---
(Μέγεθος Συμβολαίου: 100 Χρεόγραφα, Φυσική Παράδοση)																	
ΕΛΛΑΚΤΩΡ (ΚΟ)				Μάρτιος 2020	1.61	1.61	1.37	1.39	1.39	---	---	---	1.97	---	696	9,173	23,935
1.556	1.364	1.43	-12.59%	Ιούνιος 2020	1.52	1.52	1.43	1.43	1.43	---	---	---	1.52	---	16	224	---
				Σεπτέμβριος 2020	---	---	---	---	1.66	---	---	---	---	---	---	---	---
				Δεκέμβριος 2020	---	---	---	---	1.66	---	---	---	---	---	---	---	---
(Μέγεθος Συμβολαίου: 100 Χρεόγραφα, Φυσική Παράδοση)																	
ΕΛΛΗΝ. ΧΡΗΜΑΤΙΣΤΗΡΙΑ-Χ.Α. (ΚΟ)				Μάρτιος 2020	4.48	4.52	4.32	4.35	4.35	---	---	---	5.09	---	194	662	3,694
4.5	4.29	4.35	-5.43%	Ιούνιος 2020	---	---	---	---	4.63	---	---	---	---	---	---	---	---
				Σεπτέμβριος 2020	---	---	---	---	4.65	---	---	---	---	---	---	---	---
				Δεκέμβριος 2020	---	---	---	---	4.68	---	---	---	---	---	---	---	---
(Μέγεθος Συμβολαίου: 100 Χρεόγραφα, Φυσική Παράδοση)																	
ΕΛΛΗΝΙΚΑ ΠΕΤΡΕΛΑΙΑ (ΚΟ)				Μάρτιος 2020	7.74	7.74	7.02	7.05	7.05	---	---	---	8.68	---	188	653	2,832
7.55	7	7.07	-8.77%	Ιούνιος 2020	---	---	---	---	7.80	---	---	---	---	---	---	---	---
				Σεπτέμβριος 2020	---	---	---	---	7.84	---	---	---	---	---	---	---	---
				Δεκέμβριος 2020	---	---	---	---	7.88	---	---	---	---	---	---	---	---
(Μέγεθος Συμβολαίου: 100 Χρεόγραφα, Φυσική Παράδοση)																	
ΕΥΔΑΠ (ΚΟ)				Μάρτιος 2020	7.33	7.33	7.00	7.04	7.04	---	---	---	7.80	---	29	108	1,191
7.36	6.93	7.03	-7.13%	Ιούνιος 2020	---	---	---	---	7.62	---	---	---	---	---	---	---	---
				Σεπτέμβριος 2020	---	---	---	---	7.66	---	---	---	---	---	---	---	---
				Δεκέμβριος 2020	---	---	---	---	7.70	---	---	---	---	---	---	---	---
(Μέγεθος Συμβολαίου: 100 Χρεόγραφα, Φυσική Παράδοση)																	
ΙΝΤΡΑΛΟΤ (ΚΟ)				Μάρτιος 2020	0.332	0.332	0.278	0.279	0.279	---	---	---	0.415	---	123	1,190	5,969
0.34	0.279	0.28	-19.77%	Ιούνιος 2020	---	---	---	---	0.351	---	---	---	---	---	---	---	---
				Σεπτέμβριος 2020	---	---	---	---	0.353	---	---	---	---	---	---	---	---
				Δεκέμβριος 2020	---	---	---	---	0.355	---	---	---	---	---	---	---	---
(Μέγεθος Συμβολαίου: 100 Χρεόγραφα, Φυσική Παράδοση)																	
ΜΟΤΟΡ ΟΪΛ (ΚΟ)				Μάρτιος 2020	17.97	18.10	17.28	17.62	17.62	---	---	---	21.20	---	112	295	1,270
18.1	17.25	17.75	-4.47%	Ιούνιος 2020	---	---	---	---	18.70	---	---	---	---	---	---	---	---
				Σεπτέμβριος 2020	---	---	---	---	18.80	---	---	---	---	---	---	---	---
				Δεκέμβριος 2020	---	---	---	---	18.89	---	---	---	---	---	---	---	---

Σημειώσεις Παραγώγων

Τις τιμές εκκαθάρισης και τις τελικές ανοικτές θέσεις μπορείτε να τις ανακτήσετε στο ακόλουθο path <http://www.helex.gr/el/web/guest/statistics-end-of-day-derivatives>

Υποκείμενη Αγορά					Αγορά Παραγώγων												
Ανωτ Τιμή	Κατωτ Τιμή	Τιμή κλεισ.	Μεταβ.	Μήνας Παράδοσης	Άνοιγμα	Ανωτ Τιμή	Κατωτ Τιμή	Τελ Τιμή	Τιμή κλεισ.	Τελευταία ζήτηση	Τελευταία προσφορά	Τιμή Εκκαθάρισης*	Υψηλό ζωής	Χαμηλό ζωής	Πράξεις	Όγκος	Ανοικτές θέσεις
(Μέγεθος Συμβολαίου: 100 Χρεόγραφα, Φυσική Παράδοση)																	
ΜΥΤΙΛΗΝΑΙΟΣ (ΚΟ)					Μάρτιος 2020	8.70	8.70	7.87	7.91	7.91	---	---	10.42	---	740	3,903	14,792
8.56	7.935	7.98	-9.37%	Ιούνιος 2020	8.80	8.80	8.02	8.10	8.10	---	---	---	9.00	---	27	253	52
					Σεπτέμβριος 2020	---	---	---	---	8.91	---	---	---	---	---	---	---
					Δεκέμβριος 2020	---	---	---	---	8.95	---	---	---	---	---	---	---
(Μέγεθος Συμβολαίου: 100 Χρεόγραφα, Φυσική Παράδοση)																	
ΟΛΠ (ΚΟ)					Μάρτιος 2020	20.56	20.76	18.80	19.10	19.10	---	---	23.08	---	20	38	591
21.1	18.7	19.34	-9.63%	Ιούνιος 2020	---	---	---	---	21.54	---	---	---	---	---	---	---	---
					Σεπτέμβριος 2020	---	---	---	---	21.65	---	---	---	---	---	---	---
					Δεκέμβριος 2020	---	---	---	---	21.76	---	---	---	---	---	---	---
(Μέγεθος Συμβολαίου: 100 Χρεόγραφα, Φυσική Παράδοση)																	
ΟΠΑΠ (ΚΟ)					Μάρτιος 2020	11.73	11.73	10.77	11.13	11.13	---	---	12.19	---	284	1,219	2,341
11.65	10.75	10.96	-8.29%	Ιούνιος 2020	---	---	---	---	12.03	---	---	---	---	---	---	---	---
					Σεπτέμβριος 2020	---	---	---	---	12.09	---	---	---	---	---	---	---
					Δεκέμβριος 2020	---	---	---	---	12.15	---	---	---	---	---	---	---
(Μέγεθος Συμβολαίου: 100 Χρεόγραφα, Φυσική Παράδοση)																	
ΟΤΕ (ΚΟ)					Μάρτιος 2020	13.65	13.65	13.05	13.31	13.31	---	---	14.50	---	232	897	4,452
13.69	13.02	13.31	-4.31%	Ιούνιος 2020	---	---	---	---	14.00	---	---	---	---	---	---	---	---
					Σεπτέμβριος 2020	---	---	---	---	14.07	---	---	---	---	---	---	---
					Δεκέμβριος 2020	---	---	---	---	14.14	---	---	---	---	---	---	---
(Μέγεθος Συμβολαίου: 100 Χρεόγραφα, Φυσική Παράδοση)																	
ΠΕΙΡΑΙΩΣ ΤΡΑΠΕΖΑ (ΚΟ)					Μάρτιος 2020	2.87	2.87	2.41	2.45	2.45	---	---	3.43	---	813	11,430	27,121
2.73	2.432	2.47	-14.83%	Ιούνιος 2020	---	---	---	---	2.92	---	---	---	---	---	---	---	---
					Σεπτέμβριος 2020	---	---	---	---	2.93	---	---	---	---	---	---	---
					Δεκέμβριος 2020	---	---	---	---	2.95	---	---	---	---	---	---	---
(Μέγεθος Συμβολαίου: 100 Χρεόγραφα, Φυσική Παράδοση)																	
ΤΕΡΝΑ ΕΝΕΡΓΕΙΑΚΗ (ΚΟ)					Μάρτιος 2020	8.62	8.62	7.99	8.03	8.03	---	---	8.91	---	142	512	3,504
8.5	7.91	8.13	-8.14%	Ιούνιος 2020	---	---	---	---	8.91	---	---	---	---	---	---	---	---
					Σεπτέμβριος 2020	---	---	---	---	8.95	---	---	---	---	---	---	---
					Δεκέμβριος 2020	---	---	---	---	9.00	---	---	---	---	---	---	---
(Μέγεθος Συμβολαίου: 100 Χρεόγραφα, Φυσική Παράδοση)																	
ΤΡΑΠΕΖΑ EUROBANK ERGASIAS (ΚΟ)					Μάρτιος 2020	0.710	0.710	0.649	0.650	0.650	---	---	0.935	---	776	23,812	78,358
0.703	0.649	0.651	-12.03%	Ιούνιος 2020	---	---	---	---	0.745	---	---	---	0.820	---	---	---	112
					Σεπτέμβριος 2020	---	---	---	---	0.749	---	---	---	---	---	---	---
					Δεκέμβριος 2020	---	---	---	---	0.752	---	---	---	---	---	---	---

Σημειώσεις Παραγώγων

Τις τιμές εκκαθάρισης και τις τελικές ανοικτές θέσεις μπορείτε να τις ανακτήσετε στο ακόλουθο path <http://www.helex.gr/el/web/guest/statistics-end-of-day-derivatives>

FTSE/X.A. Large Cap

(Μονάδα Διαπραγμάτευσης: 1 Μονάδα Δείκτη x 2€ - Τρόπος Εξάσκησης: Ευρωπαϊκός, Χρηματικός Διακανονισμός)

Τιμή Εξάσκησης	Δικαιώματα Αγοράς														Δικαιώματα Πώλησης														Τιμή Εξάσκησης				
	Μάρτιος 2020							Απρίλιος 2020							Λοιποί Μήνες		Μάρτιος 2020							Απρίλιος 2020							Λοιποί Μήνες		
	Άνοιγμα	Ανιψ. Τιμή	Κατωτ. Τιμή	Τελ. Τιμή	Τιμή κλεισ.	Όγκος	Ανοικτές θέσεις	Άνοιγμα	Ανιψ. Τιμή	Κατωτ. Τιμή	Τελ. Τιμή	Τιμή κλεισ.	Όγκος	Ανοικτές θέσεις	Όγκος	Ανοικτές θέσεις	Άνοιγμα	Ανιψ. Τιμή	Κατωτ. Τιμή	Τελ. Τιμή	Τιμή κλεισ.	Όγκος	Ανοικτές θέσεις	Άνοιγμα	Ανιψ. Τιμή	Κατωτ. Τιμή	Τελ. Τιμή	Τιμή κλεισ.		Όγκος	Ανοικτές θέσεις	Όγκος	Ανοικτές θέσεις
1,725	0.00	0.00	0.00	-	520.00	-	-	-	-	-	-	-	-	-	-	0.00	0.00	0.00	-	0.01	-	-	-	-	-	-	-	-	-	-	-	1,725	
1,750	0.00	0.00	0.00	-	495.00	-	-	-	-	-	-	-	-	-	-	0.00	0.00	0.00	-	0.01	-	-	-	-	-	-	-	-	-	-	-	1,750	
1,775	0.00	0.00	0.00	-	470.00	-	-	-	-	-	-	-	-	-	-	0.00	0.00	0.00	-	0.01	-	-	-	-	-	-	-	-	-	-	-	1,775	
1,800	0.00	0.00	0.00	-	445.00	-	-	-	-	-	-	-	-	-	-	0.00	0.00	0.00	-	0.01	-	-	-	-	-	-	-	-	-	-	-	1,800	
1,825	0.00	0.00	0.00	-	420.00	-	-	-	-	-	-	-	-	-	-	0.00	0.00	0.00	-	0.01	-	-	-	-	-	-	-	-	-	-	-	1,825	
1,850	0.00	0.00	0.00	-	395.00	-	-	-	-	-	-	-	-	-	-	0.00	0.00	0.00	-	0.01	-	-	-	-	-	-	-	-	-	-	-	1,850	
1,875	0.00	0.00	0.00	-	370.00	-	-	-	-	-	-	-	-	-	-	0.00	0.00	0.00	-	0.02	-	-	-	-	-	-	-	-	-	-	-	1,875	
1,900	0.00	0.00	0.00	-	345.00	-	-	-	-	-	-	-	-	-	-	0.00	0.00	0.00	-	0.01	-	-	-	-	-	-	-	-	-	-	-	1,900	
1,925	0.00	0.00	0.00	-	320.00	-	-	-	-	-	-	-	-	-	-	0.00	0.00	0.00	-	0.02	-	-	-	-	-	-	-	-	-	-	-	1,925	
1,950	0.00	0.00	0.00	-	295.00	-	-	-	-	-	-	-	-	-	-	0.00	0.00	0.00	-	0.01	-	-	-	-	-	-	-	-	-	-	-	1,950	
1,975	0.00	0.00	0.00	-	270.00	-	-	-	-	-	-	-	-	-	-	0.00	0.00	0.00	-	0.04	-	-	-	-	-	-	-	-	-	-	-	1,975	
2,000	0.00	0.00	0.00	-	245.00	-	-	0.00	0.00	0.00	-	249.00	-	-	0.00	0.00	0.00	-	0.11	-	-	0.00	0.00	0.00	-	1.10	-	-	-	-	2,000		
2,050	66.00	66.00	60.00	60.00	60.00	5	-	101.00	101.00	101.00	101.00	101.00	20	-	28.75	66.00	26.00	29.50	29.50	19	-	0.00	0.00	0.00	-	3.10	-	-	-	-	2,050		
2,100	48.00	48.00	31.50	31.50	31.50	65	-	0.00	0.00	0.00	-	156.00	-	-	52.00	48.00	45.00	46.00	46.00	30	40	78.00	78.00	78.00	78.00	78.00	78.00	1	-	-	2,100		
2,150	33.00	33.25	19.00	29.25	29.25	175	-	0.00	0.00	0.00	-	115.00	-	-	100.00	33.25	100.00	100.00	100.00	20	-	0.00	0.00	0.00	-	16.75	-	-	-	-	2,150		
2,200	17.25	23.00	12.00	12.00	12.00	156	5	0.00	0.00	0.00	-	79.50	-	-	85.00	23.00	85.00	145.00	145.00	79	120	0.00	0.00	0.00	-	31.50	-	-	-	-	2,200		
2,250	8.00	8.00	8.00	8.00	8.00	5	105	0.00	0.00	0.00	-	51.50	-	-	114.00	8.00	114.00	185.00	185.00	8	30	0.00	0.00	0.00	-	53.50	-	-	-	-	2,250		
2,300	15.00	15.00	4.50	4.50	4.50	5	34	0.00	0.00	0.00	-	31.25	-	-	0.00	15.00	0.00	-	72.50	-	122	0.00	0.00	0.00	-	83.00	-	-	-	-	2,300		
2,350	0.00	0.00	0.00	-	7.70	-	228	0.00	0.00	0.00	-	17.50	-	-	0.00	0.00	0.00	-	112.00	-	20	0.00	0.00	0.00	-	119.00	-	-	-	-	2,350		
2,400	0.00	0.00	0.00	-	2.80	-	42	0.00	0.00	0.00	-	9.20	-	-	0.00	0.00	0.00	-	157.00	-	22	0.00	0.00	0.00	-	160.00	-	-	-	-	2,400		
2,450	0.00	0.00	0.00	-	0.87	-	20	0.00	0.00	0.00	-	4.40	-	-	0.00	0.00	0.00	-	205.00	-	-	0.00	0.00	0.00	-	206.00	-	-	-	-	2,450		
2,500	0.00	0.00	0.00	-	0.23	-	-	0.00	0.00	0.00	-	2.00	-	-	0.00	0.00	0.00	-	254.00	-	-	0.00	0.00	0.00	-	253.00	-	-	-	-	2,500		
2,550	0.00	0.00	0.00	-	0.05	-	-	0.00	0.00	0.00	-	0.81	-	-	0.00	0.00	0.00	-	304.00	-	-	0.00	0.00	0.00	-	302.00	-	-	-	-	2,550		
2,600	0.00	0.00	0.00	-	0.01	-	-	0.00	0.00	0.00	-	0.31	-	-	0.00	0.00	0.00	-	354.00	-	-	0.00	0.00	0.00	-	351.00	-	-	-	-	2,600		
Σύνολα:						411	434						20	0	0	0			156	354						1	0	0	0				
Αριθμός Πράξεων:							42						1	0					33							1	0						

ALPHA BANK (KO)

(Μέγεθος Συμβολαίου: 100 Χρεόγραφα, Τρόπος Εξάσκησης: Αμερικάνικος, Φυσική Παράδοση)

Τιμή Εξάσκησης	Δικαιώματα Αγοράς														Δικαιώματα Πώλησης																	
	Μάρτιος 2020						Απρίλιος 2020						Λοιποί Μήνες		Μάρτιος 2020						Απρίλιος 2020						Λοιποί Μήνες		Τιμή Εξάσκησης			
	Άνοιγμα	Ανιτ Τιμή	Κατωτ Τιμή	Τελ Τιμή	Τιμή κλεισ.	Όγκος	Άνοιγμα	Ανιτ Τιμή	Κατωτ Τιμή	Τελ Τιμή	Τιμή κλεισ.	Όγκος	Άνοιγτες θέσεις	Όγκος	Άνοιγτες θέσεις	Άνοιγμα	Ανιτ Τιμή	Κατωτ Τιμή	Τελ Τιμή	Τιμή κλεισ.	Όγκος	Άνοιγτες θέσεις	Άνοιγμα	Ανιτ Τιμή	Κατωτ Τιμή	Τελ Τιμή	Τιμή κλεισ.	Όγκος		Άνοιγτες θέσεις	Όγκος	Άνοιγτες θέσεις
0.850	0.000	0.000	0.000	0.851	-	-										0.000	0.000	0.000	0.001	-	-											
0.900	0.000	0.000	0.000	0.801	-	-										0.000	0.000	0.000	0.001	-	-											0.009
0.950	0.000	0.000	0.000	0.751	-	-										0.000	0.000	0.000	0.002	-	-											0.010
1.000	0.000	0.000	0.000	0.702	-	-										0.000	0.000	0.000	0.001	-	-											0.010
1.100	0.000	0.000	0.000	0.602	-	-										0.000	0.000	0.000	0.001	-	-											0.011
1.200	0.000	0.000	0.000	0.502	-	-	0.000	0.000	0.000	0.504	-	-				0.000	0.000	0.000	0.001	-	-	0.000	0.000	0.000	0.001	0.000	0.000	0.001	-	-		0.012
1.300	0.000	0.000	0.000	0.402	-	-	0.000	0.000	0.000	0.406	-	-				0.000	0.000	0.000	0.002	-	-	0.000	0.000	0.000	0.002	0.000	0.000	0.002	-	-		0.013
1.400	0.000	0.000	0.000	0.303	-	-	0.000	0.000	0.000	0.311	-	-				0.000	0.000	0.000	0.001	-	-	0.000	0.000	0.000	0.006	0.000	0.000	0.006	-	-		0.014
1.500	0.000	0.000	0.000	0.209	-	-	0.000	0.000	0.000	0.224	-	-				0.000	0.000	0.000	0.007	-	-	0.000	0.000	0.000	0.020	0.000	0.000	0.020	-	-		0.015
1.600	0.000	0.000	0.000	0.127	-	-	0.000	0.000	0.000	0.151	-	-				0.000	0.000	0.000	0.025	-	-	0.000	0.000	0.000	0.046	0.000	0.000	0.046	-	-		0.016
1.700	0.000	0.000	0.000	0.066	-	-	0.000	0.000	0.000	0.093	-	-				0.000	0.000	0.000	0.064	-	-	0.000	0.000	0.000	0.089	0.000	0.000	0.089	-	-		0.017
1.800	0.000	0.000	0.000	0.029	-	40	0.000	0.000	0.000	0.055	-	10				0.000	0.000	0.000	0.127	-	-	0.000	0.000	0.000	0.150	0.000	0.000	0.150	-	-		0.018
1.900	0.000	0.000	0.000	0.011	-	-	0.000	0.000	0.000	0.029	-	-				0.000	0.000	0.000	0.209	-	-	0.000	0.000	0.000	0.224	0.000	0.000	0.224	-	-		0.019
2.000	0.000	0.000	0.000	0.003	-	-	0.000	0.000	0.000	0.014	-	-				0.000	0.000	0.000	0.302	-	-	0.000	0.000	0.000	0.310	0.000	0.000	0.310	-	-		0.020
2.200	0.000	0.000	0.000	0.001	-	-	0.000	0.000	0.000	0.003	-	-				0.000	0.000	0.000	0.500	-	-	0.000	0.000	0.000	0.500	0.000	0.000	0.500	-	-		0.022
2.400	0.000	0.000	0.000	0.002	-	-	0.000	0.000	0.000	0.001	-	-				0.000	0.000	0.000	0.700	-	-	0.000	0.000	0.000	0.700	0.000	0.000	0.700	-	-		0.024
2.600	0.000	0.000	0.000	0.001	-	-	0.000	0.000	0.000	0.001	-	-				0.000	0.000	0.000	0.900	-	-	0.000	0.000	0.000	0.900	0.000	0.000	0.900	-	-		0.026
2.800	0.000	0.000	0.000	0.001	-	-	0.000	0.000	0.000	0.001	-	-				0.000	0.000	0.000	1.10	-	-	0.000	0.000	0.000	1.10	0.000	0.000	1.10	-	-		0.028
Σύνολο:						40						10		0	0						0	0							0	0		
Αριθμός Πράξεων:						0						0		0	0						0.00								0	0		

ΔΕΗ (ΚΟ)

(Μέγεθος Συμβολαίου: 100 Χρεόγραφα, Τρόπος Εξάσκησης: Αμερικάνικος, Φυσική Παράδοση)

Τιμή Εξάσκησης	Δικαιώματα Αγοράς													Δικαιώματα Πώλησης																
	Μάρτιος 2020				Απρίλιος 2020				Λοιποί Μήνες					Μάρτιος 2020				Απρίλιος 2020				Λοιποί Μήνες								
	Άνοιγμα	Ανιγ. Τιμή	Καπιτ. Τιμή	Τελ. Τιμή	Τιμή κλεισ.	Όγκος	Ανοικτές θέσεις	Άνοιγμα	Ανιγ. Τιμή	Καπιτ. Τιμή	Τελ. Τιμή	Τιμή κλεισ.	Όγκος	Ανοικτές θέσεις	Όγκος	Ανοικτές θέσεις	Άνοιγμα	Ανιγ. Τιμή	Καπιτ. Τιμή	Τελ. Τιμή	Τιμή κλεισ.	Όγκος	Ανοικτές θέσεις	Όγκος	Ανοικτές θέσεις	Όγκος	Ανοικτές θέσεις	Τιμή Εξάσκησης		
0.900	0.000	0.000	0.000		3.22	-	-									0.000	0.000	0.000		0.001	-	-							0.009	
0.950	0.000	0.000	0.000		3.17	-	-									0.000	0.000	0.000		0.001	-	-							0.010	
1.000	0.000	0.000	0.000		3.12	-	-									0.000	0.000	0.000		0.001	-	-							0.010	
1.100	0.000	0.000	0.000		3.02	-	-									0.000	0.000	0.000		0.001	-	-							0.011	
1.200	0.000	0.000	0.000		2.92	-	-									0.000	0.000	0.000		0.001	-	-							0.012	
1.300	0.000	0.000	0.000		2.82	-	-									0.000	0.000	0.000		0.001	-	-							0.013	
1.400	0.000	0.000	0.000		2.72	-	-									0.000	0.000	0.000		0.001	-	-							0.014	
1.500	0.000	0.000	0.000		2.62	-	-									0.000	0.000	0.000		0.001	-	-							0.015	
1.600	0.000	0.000	0.000		2.52	-	-									0.000	0.000	0.000		0.001	-	-							0.016	
1.700	0.000	0.000	0.000		2.42	-	-									0.000	0.000	0.000		0.001	-	-							0.017	
1.800	0.000	0.000	0.000		2.32	-	-									0.000	0.000	0.000		0.001	-	-							0.018	
1.900	0.000	0.000	0.000		2.22	-	-									0.000	0.000	0.000		0.001	-	-							0.019	
2.000	0.000	0.000	0.000		2.12	-	-									0.000	0.000	0.000		0.002	-	-							0.020	
2.200	0.000	0.000	0.000		1.92	-	-									0.000	0.000	0.000		0.001	-	-							0.022	
2.400	0.000	0.000	0.000		1.72	-	-									0.000	0.000	0.000		0.001	-	-							0.024	
2.600	0.000	0.000	0.000		1.52	-	-									0.000	0.000	0.000		0.004	-	-							0.026	
2.800	0.000	0.000	0.000		1.32	-	-									0.000	0.000	0.000		0.001	-	-							0.028	
3.000	0.000	0.000	0.000		1.12	-	-	0.000	0.000	0.000		1.13	-	-		0.000	0.000	0.000		0.001	-	-	0.000	0.000	0.000		0.002	-	-	0.030
3.200	0.000	0.000	0.000		0.926	-	-	0.000	0.000	0.000		0.937	-	-		0.000	0.000	0.000		0.001	-	-	0.000	0.000	0.000		0.007	-	-	0.032
3.400	0.000	0.000	0.000		0.729	-	-	0.000	0.000	0.000		0.751	-	-		0.000	0.000	0.000		0.004	-	-	0.000	0.000	0.000		0.021	-	-	0.034
3.600	0.000	0.000	0.000		0.542	-	-	0.000	0.000	0.000		0.580	-	-		0.000	0.000	0.000		0.017	-	-	0.000	0.000	0.000		0.049	-	-	0.036
3.800	0.000	0.000	0.000		0.374	-	-	0.000	0.000	0.000		0.428	-	-		0.000	0.000	0.000		0.048	-	-	0.000	0.000	0.000		0.096	-	-	0.038
4.000	0.000	0.000	0.000		0.235	-	-	0.000	0.000	0.000		0.304	-	-		0.000	0.000	0.000		0.109	-	-	0.000	0.000	0.000		0.172	-	-	0.040
4.400	0.000	0.000	0.000		0.070	-	15	0.000	0.000	0.000		0.133	-	-		0.000	0.000	0.000		0.344	-	-	0.000	0.000	0.000		0.401	-	-	0.044
4.800	0.000	0.000	0.000		0.014	-	245	0.000	0.000	0.000		0.048	-	-		0.000	0.000	0.000		0.689	-	-	0.000	0.000	0.000		0.718	-	-	0.048
5.200	0.000	0.000	0.000		0.002	-	-	0.000	0.000	0.000		0.015	-	-		0.000	0.000	0.000		1.08	-	-	0.000	0.000	0.000		1.09	-	-	0.052
5.600	0.000	0.000	0.000		0.001	-	-	0.000	0.000	0.000		0.004	-	-		0.000	0.000	0.000		1.48	-	-	0.000	0.000	0.000		1.48	-	-	0.056
6.000	0.000	0.000	0.000		0.001	-	-	0.000	0.000	0.000		0.001	-	-		0.000	0.000	0.000		1.88	-	-	0.000	0.000	0.000		1.88	-	-	0.060
6.400	0.000	0.000	0.000		0.001	-	-	0.000	0.000	0.000		0.001	-	-		0.000	0.000	0.000		2.28	-	-	0.000	0.000	0.000		2.28	-	-	0.064
Σύνολα:						0	260						0	0	0	0					0	0					0	0	0	0
Αριθμός Πράξεων:						0							0	0							0.00						0	0		

ΕΘΝΙΚΗ ΤΡΑΠΕΖΑ (ΚΟ)

(Μέγεθος Συμβολαίου: 100 Χρεόγραφα, Τρόπος Εξάσκησης: Αμερικάνικος, Φυσική Παράδοση)

Τιμή Εξάσκησης	Δικαιώματα Αγοράς														Δικαιώματα Πώλησης																		
	Μάρτιος 2020						Απρίλιος 2020						Λοιποί Μήνες		Μάρτιος 2020						Απρίλιος 2020						Λοιποί Μήνες		Τιμή Εξάσκησης				
	Άνοιγμα	Ανιγν. Τιμή	Καπιτ. Τιμή	Τελ. Τιμή	Τιμή κλεισ.	Όγκος	Άνοιγμα	Ανιγν. Τιμή	Καπιτ. Τιμή	Τελ. Τιμή	Τιμή κλεισ.	Όγκος	Άνοιγκ. θέσεις	Όγκος	Άνοιγκ. θέσεις	Άνοιγμα	Ανιγν. Τιμή	Καπιτ. Τιμή	Τελ. Τιμή	Τιμή κλεισ.	Όγκος	Άνοιγκ. θέσεις	Όγκος	Άνοιγκ. θέσεις	Όγκος	Άνοιγκ. θέσεις							
1.000	0.000	0.000	0.000	1.62	-	-										0.000	0.000	0.000	0.001	-	-												
1.100	0.000	0.000	0.000	1.52	-	-										0.000	0.000	0.000	0.001	-	-												0.011
1.200	0.000	0.000	0.000	1.42	-	-										0.000	0.000	0.000	0.001	-	-												0.012
1.300	0.000	0.000	0.000	1.32	-	-										0.000	0.000	0.000	0.001	-	-												0.013
1.400	0.000	0.000	0.000	1.22	-	-										0.000	0.000	0.000	0.001	-	-												0.014
1.500	0.000	0.000	0.000	1.12	-	-										0.000	0.000	0.000	0.001	-	-												0.015
1.600	0.000	0.000	0.000	1.02	-	-										0.000	0.000	0.000	0.001	-	-												0.016
1.700	0.000	0.000	0.000	0.923	-	-										0.000	0.000	0.000	0.001	-	-												0.017
1.800	0.000	0.000	0.000	0.823	-	-	0.000	0.000	0.000	0.826	-	-				0.000	0.000	0.000	0.001	-	-	0.000	0.000	0.000	0.001	-	-					0.018	
1.900	0.000	0.000	0.000	0.723	-	-	0.000	0.000	0.000	0.727	-	-				0.000	0.000	0.000	0.001	-	-	0.000	0.000	0.000	0.001	-	-					0.019	
2.000	0.000	0.000	0.000	0.623	-	-	0.000	0.000	0.000	0.628	-	-				0.000	0.000	0.000	0.001	-	-	0.000	0.000	0.000	0.002	-	-					0.020	
2.200	0.000	0.000	0.000	0.427	-	-	0.000	0.000	0.000	0.441	-	-				0.000	0.000	0.000	0.003	-	-	0.000	0.000	0.000	0.015	-	-					0.022	
2.400	0.000	0.000	0.000	0.247	-	-	0.000	0.000	0.000	0.279	-	-				0.125	0.125	0.125	0.125	0.125	3	-	0.000	0.000	0.000	0.052	-	-					0.024
2.600	0.000	0.000	0.000	0.114	-	-	0.000	0.000	0.000	0.156	-	50				0.000	0.000	0.000	0.090	-	-	0.000	0.000	0.000	0.128	-	-					0.026	
2.800	0.000	0.000	0.000	0.040	-	-	0.000	0.000	0.000	0.077	-	10				0.000	0.000	0.000	0.216	-	5	0.000	0.000	0.000	0.249	-	-					0.028	
3.000	0.000	0.000	0.000	0.010	-	16	0.000	0.000	0.000	0.034	-	-				0.000	0.000	0.000	0.387	-	-	0.000	0.000	0.000	0.407	-	-					0.030	
3.200	0.000	0.000	0.000	0.002	-	-	0.000	0.000	0.000	0.013	-	-				0.000	0.000	0.000	0.580	-	-	0.000	0.000	0.000	0.587	-	-					0.032	
3.400	0.000	0.000	0.000	0.001	-	-	0.000	0.000	0.000	0.004	-	-				0.000	0.000	0.000	0.780	-	-	0.000	0.000	0.000	0.781	-	-					0.034	
3.600	0.000	0.000	0.000	0.002	-	-	0.000	0.000	0.000	0.001	-	-				0.000	0.000	0.000	0.980	-	-	0.000	0.000	0.000	0.980	-	-					0.036	
3.800	0.000	0.000	0.000	0.001	-	-	0.000	0.000	0.000	0.001	-	-				0.000	0.000	0.000	1.18	-	-	0.000	0.000	0.000	1.18	-	-					0.038	
4.000	0.000	0.000	0.000	0.001	-	-	0.000	0.000	0.000	0.001	-	-				0.000	0.000	0.000	1.38	-	-	0.000	0.000	0.000	1.38	-	-					0.040	
4.400	0.000	0.000	0.000	0.001	-	-										0.000	0.000	0.000	1.78	-	-					-	-					0.044	
Σύνολο:					0	16					0	60	0	0					0	5				0	0	154	0						
Αριθμός Πράξεων:					0						0		0						1.00					0			1						

ΟΠΑΠ (ΚΟ)

(Μέγεθος Συμβολαίου: 100 Χρεόγραφα, Τρόπος Εξάσκησης: Αμερικάνικος, Φυσική Παράδοση)

Τιμή Εξάσκησης	Δικαιώματα Αγοράς														Δικαιώματα Πώλησης														Τιμή Εξάσκησης				
	Μάρτιος 2020							Απρίλιος 2020							Λοιποί Μήνες		Μάρτιος 2020							Απρίλιος 2020							Λοιποί Μήνες		
	Άνοιγμα	Ανιγτ Τιμή	Καπιτ Τιμή	Τελ Τιμή	Τιμή κλεισ.	Όγκος	Ανοικτές θέσεις	Άνοιγμα	Ανιγτ Τιμή	Καπιτ Τιμή	Τελ Τιμή	Τιμή κλεισ.	Όγκος	Ανοικτές θέσεις	Όγκος	Ανοικτές θέσεις	Άνοιγμα	Ανιγτ Τιμή	Καπιτ Τιμή	Τελ Τιμή	Τιμή κλεισ.	Όγκος	Ανοικτές θέσεις	Άνοιγμα	Ανιγτ Τιμή	Καπιτ Τιμή	Τελ Τιμή	Τιμή κλεισ.		Όγκος	Ανοικτές θέσεις	Όγκος	Ανοικτές θέσεις
6.400	0.000	0.000	0.000	5.56	-	-										0.000	0.000	0.000	0.001	-	-												0.064
6.800	0.000	0.000	0.000	5.16	-	-										0.000	0.000	0.000	0.001	-	-												0.068
7.200	0.000	0.000	0.000	4.76	-	-										0.000	0.000	0.000	0.001	-	-												0.072
7.600	0.000	0.000	0.000	4.36	-	-										0.000	0.000	0.000	0.001	-	-												0.076
8.000	0.000	0.000	0.000	3.96	-	-										0.000	0.000	0.000	0.003	-	-												0.080
8.400	0.000	0.000	0.000	3.56	-	-	0.000	0.000	0.000		3.58	-	-			0.000	0.000	0.000	0.001	-	-	0.000	0.000	0.000	0.000	0.000	0.001	-	-				0.084
8.800	0.000	0.000	0.000	3.16	-	-	0.000	0.000	0.000		3.18	-	-			0.000	0.000	0.000	0.001	-	-	0.000	0.000	0.000	0.000	0.000	0.001	-	-				0.088
9.200	0.000	0.000	0.000	2.76	-	-	0.000	0.000	0.000		2.78	-	-			0.000	0.000	0.000	0.001	-	-	0.000	0.000	0.000	0.000	0.000	0.001	-	-				0.092
9.600	0.000	0.000	0.000	2.36	-	-	0.000	0.000	0.000		2.38	-	-			0.000	0.000	0.000	0.003	-	-	0.000	0.000	0.000	0.000	0.000	0.003	-	-				0.096
10.000	0.000	0.000	0.000	1.97	-	-	0.000	0.000	0.000		1.99	-	-			0.000	0.000	0.000	0.001	-	-	0.000	0.000	0.000	0.000	0.000	0.010	-	-				0.100
11.000	0.382	0.382	0.240	0.258	0.258	27	-	0.373	0.373	0.300	0.300	0.300	15	-		0.286	0.286	0.286	0.286	0.286	5	5	0.000	0.000	0.000	0.000	0.102	-	-				0.110
12.000	0.134	0.134	0.134	0.134	0.134	1	7	0.299	0.299	0.299	0.299	0.299	1	-		0.000	0.000	0.000	0.335	-	2	0.000	0.000	0.000	0.000	0.453	-	-				0.120	
13.000	0.000	0.000	0.000	0.042	-	-	0.000	0.000	0.000		0.122	-	-			0.000	0.000	0.000	1.08	-	-	0.000	0.000	0.000	0.000	1.14	-	-				0.130	
14.000	0.000	0.000	0.000	0.002	-	-	0.000	0.000	0.000		0.022	-	-			0.000	0.000	0.000	2.05	-	-	0.000	0.000	0.000	0.000	2.05	-	-				0.140	
15.000	0.000	0.000	0.000	0.001	-	-	0.000	0.000	0.000		0.003	-	-			0.000	0.000	0.000	3.05	-	-	0.000	0.000	0.000	0.000	3.05	-	-				0.150	
16.000	0.000	0.000	0.000	0.009	-	-	0.000	0.000	0.000		0.001	-	-			0.000	0.000	0.000	4.05	-	-	0.000	0.000	0.000	0.000	4.05	-	-				0.160	
17.000	0.000	0.000	0.000	0.002	-	-	0.000	0.000	0.000		0.001	-	-			0.000	0.000	0.000	5.05	-	-	0.000	0.000	0.000	0.000	5.05	-	-				0.170	
Σύνολο:						28	7						16	0	0	0					28	7							0	0	0	0	
Αριθμός Πράξεων:													4		0						1.00								0		0		

ΟΤΕ (ΚΟ)

(Μέγεθος Συμβολαίου: 100 Χρεόγραφα, Τρόπος Εξάσκησης: Αμερικάνικος, Φυσική Παράδοση)

Τιμή Εξάσκησης	Δικαιώματα Αγοράς													Δικαιώματα Πώλησης																	
	Μάρτιος 2020						Απρίλιος 2020						Λοιποί Μήνες		Μάρτιος 2020						Απρίλιος 2020						Λοιποί Μήνες		Τιμή Εξάσκησης		
	Άνοιγμα	Ανιγ. Τιμή	Καπιτ. Τιμή	Τελ. Τιμή	Τιμή κλεισ.	Όγκος	Άνοιγ. θέσεις	Άνοιγμα	Ανιγ. Τιμή	Καπιτ. Τιμή	Τελ. Τιμή	Τιμή κλεισ.	Όγκος	Άνοιγ. θέσεις	Όγκος	Άνοιγ. θέσεις	Άνοιγμα	Ανιγ. Τιμή	Καπιτ. Τιμή	Τελ. Τιμή	Τιμή κλεισ.	Όγκος	Άνοιγ. θέσεις	Όγκος	Άνοιγ. θέσεις	Όγκος	Άνοιγ. θέσεις				
8.400	0.000	0.000	0.000		5.52	-	-										0.000	0.000	0.000		0.001	-	-								0.084
8.800	0.000	0.000	0.000		5.12	-	-										0.000	0.000	0.000		0.001	-	-							0.088	
9.200	0.000	0.000	0.000		4.72	-	-	0.000	0.000	0.000		4.74	-	-			0.000	0.000	0.000		0.001	-	-	0.000	0.000	0.000		0.001	-	-	0.092
9.600	0.000	0.000	0.000		4.32	-	-	0.000	0.000	0.000		4.34	-	-			0.000	0.000	0.000		0.001	-	-	0.000	0.000	0.000		0.001	-	-	0.096
10.000	0.000	0.000	0.000		3.93	-	-	0.000	0.000	0.000		3.94	-	-			0.000	0.000	0.000		0.001	-	-	0.000	0.000	0.000		0.001	-	-	0.100
11.000	0.000	0.000	0.000		2.93	-	-	0.000	0.000	0.000		2.94	-	-			0.000	0.000	0.000		0.002	-	-	0.000	0.000	0.000		0.001	-	-	0.110
12.000	0.000	0.000	0.000		1.93	-	-	0.000	0.000	0.000		1.95	-	-			0.000	0.000	0.000		0.001	-	-	0.000	0.000	0.000		0.005	-	-	0.120
13.000	0.000	0.000	0.000		0.955	-	-	0.000	0.000	0.000		1.03	-	-			0.000	0.000	0.000		0.025	-	-	0.186	0.230	0.180	0.230	0.230	27	0	0.130
14.000	0.153	0.153	0.153	0.153	0.153	5	55	0.272	0.299	0.272	0.299	0.299	11	-			0.000	0.000	0.000		0.315	-	-	0.000	0.000	0.000		0.417	-	-	0.140
15.000	0.000	0.000	0.000		0.022	-	-	0.000	0.000	0.000		0.078	-	-			0.000	0.000	0.000		1.10	-	-	0.000	0.000	0.000		1.14	-	-	0.150
16.000	0.000	0.000	0.000		0.001	-	-	0.000	0.000	0.000		0.009	-	-			0.000	0.000	0.000		2.09	-	-	0.000	0.000	0.000		2.09	-	-	0.160
17.000	0.000	0.000	0.000		0.001	-	-	0.000	0.000	0.000		0.001	-	-			0.000	0.000	0.000		3.09	-	-	0.000	0.000	0.000		3.09	-	-	0.170
18.000	0.000	0.000	0.000		0.001	-	-	0.000	0.000	0.000		0.001	-	-			0.000	0.000	0.000		4.09	-	-	0.000	0.000	0.000		4.09	-	-	0.180
19.000	0.000	0.000	0.000		0.001	-	-	0.000	0.000	0.000		0.001	-	-			0.000	0.000	0.000		5.09	-	-	0.000	0.000	0.000		5.09	-	-	0.190
Σύνολο:						5	55						11	0	0	0					5	0						27	0	0	0
Αριθμός Πράξεων:							1						2	0							0.00							4	0		

ΠΕΙΡΑΙΩΣ ΤΡΑΠΕΖΑ (ΚΟ)

(Μέγεθος Συμβολαίου: 100 Χρεόγραφα, Τρόπος Εξάσκησης: Αμερικάνικος, Φυσική Παράδοση)

Τιμή Εξάσκησης	Δικαιώματα Αγοράς														Δικαιώματα Πώλησης															
	Μάρτιος 2020						Απρίλιος 2020						Λοιποί Μήνες		Μάρτιος 2020						Απρίλιος 2020						Λοιποί Μήνες		Τιμή Εξάσκησης	
	Άνοιγμα	Ανιγ. Τιμή	Καπιτ. Τιμή	Τελ. Τιμή	Τιμή κλεισ.	Όγκος	Άνοιγμα	Ανιγ. Τιμή	Καπιτ. Τιμή	Τελ. Τιμή	Τιμή κλεισ.	Όγκος	Άνοιγ. θέσεις	Όγκος	Άνοιγ. θέσεις	Άνοιγμα	Ανιγ. Τιμή	Καπιτ. Τιμή	Τελ. Τιμή	Τιμή κλεισ.	Όγκος	Άνοιγ. θέσεις	Όγκος	Άνοιγ. θέσεις	Όγκος	Άνοιγ. θέσεις				
0.850	0.000	0.000	0.000	2.05	-	-										0.000	0.000	0.000	0.001	-	-							0.009		
0.900	0.000	0.000	0.000	2.00	-	-										0.000	0.000	0.000	0.001	-	-							0.009		
0.950	0.000	0.000	0.000	1.95	-	-										0.000	0.000	0.000	0.002	-	-							0.010		
1.000	0.000	0.000	0.000	1.90	-	-										0.000	0.000	0.000	0.002	-	-							0.010		
1.100	0.000	0.000	0.000	1.80	-	-										0.000	0.000	0.000	0.001	-	-							0.011		
1.200	0.000	0.000	0.000	1.70	-	-										0.000	0.000	0.000	0.001	-	-							0.012		
1.300	0.000	0.000	0.000	1.60	-	-										0.000	0.000	0.000	0.001	-	-							0.013		
1.400	0.000	0.000	0.000	1.50	-	-										0.000	0.000	0.000	0.001	-	-							0.014		
1.500	0.000	0.000	0.000	1.40	-	-										0.000	0.000	0.000	0.002	-	-							0.015		
1.600	0.000	0.000	0.000	1.30	-	-										0.000	0.000	0.000	0.001	-	-							0.016		
1.700	0.000	0.000	0.000	1.20	-	-										0.000	0.000	0.000	0.001	-	-							0.017		
1.800	0.000	0.000	0.000	1.10	-	-										0.000	0.000	0.000	0.002	-	-							0.018		
1.900	0.000	0.000	0.000	1.00	-	-	0.000	0.000	0.000	1.01	-	-				0.000	0.000	0.000	0.001	-	-	0.000	0.000	0.000	0.001	-	-	0.019		
2.000	0.000	0.000	0.000	0.903	-	-	0.000	0.000	0.000	0.906	-	-				0.000	0.000	0.000	0.001	-	-	0.000	0.000	0.000	0.001	-	-	0.020		
2.200	0.000	0.000	0.000	0.703	-	-	0.000	0.000	0.000	0.708	-	-				0.000	0.000	0.000	0.001	-	-	0.000	0.000	0.000	0.001	-	-	0.022		
2.400	0.000	0.000	0.000	0.505	-	-	0.000	0.000	0.000	0.517	-	-				0.000	0.000	0.000	0.001	-	-	0.000	0.000	0.000	0.009	-	-	0.024		
2.600	0.000	0.000	0.000	0.317	-	-	0.000	0.000	0.000	0.343	-	-				0.158	0.158	0.158	0.158	0.158	3	-	0.000	0.000	0.000	0.035	-	-	0.026	
2.800	0.000	0.000	0.000	0.163	-	-	0.000	0.000	0.000	0.203	-	-				0.000	0.000	0.000	0.059	-	-	0.000	0.000	0.000	0.095	-	-	0.028		
3.000	0.000	0.000	0.000	0.065	-	-	0.000	0.000	0.000	0.107	-	-				0.000	0.000	0.000	0.161	-	3	0.000	0.000	0.000	0.199	-	-	0.030		
3.200	0.000	0.000	0.000	0.020	-	10	0.000	0.000	0.000	0.050	-	-				0.000	0.000	0.000	0.316	-	30	0.000	0.000	0.000	0.342	-	-	0.032		
3.400	0.000	0.000	0.000	0.005	-	12	0.000	0.000	0.000	0.021	-	-				0.000	0.000	0.000	0.502	-	-	0.000	0.000	0.000	0.514	-	-	0.034		
3.600	0.000	0.000	0.000	0.001	-	-	0.000	0.000	0.000	0.007	-	-				0.000	0.000	0.000	0.700	-	-	0.000	0.000	0.000	0.702	-	-	0.036		
3.800	0.000	0.000	0.000	0.001	-	-	0.000	0.000	0.000	0.003	-	-				0.000	0.000	0.000	0.900	-	-	0.000	0.000	0.000	0.900	-	-	0.038		
4.000	0.000	0.000	0.000	0.002	-	-	0.000	0.000	0.000	0.001	-	-				0.000	0.000	0.000	1.10	-	-	0.000	0.000	0.000	1.10	-	-	0.040		
4.400	0.000	0.000	0.000	0.001	-	-	0.000	0.000	0.000	0.001	-	-				0.000	0.000	0.000	1.50	-	-	0.000	0.000	0.000	1.50	-	-	0.044		
4.800	0.000	0.000	0.000	0.001	-	-	0.000	0.000	0.000	0.001	-	-				0.000	0.000	0.000	1.90	-	-	0.000	0.000	0.000	1.90	-	-	0.048		
Σύνολα:					0	22					0	0	0	0							0	33					0	0	0	0
Αριθμός Πράξεων:					0						0		0									1.00					0		0	

Προϊόν Δανεισμού	Υποκείμενος Τίτλος	Πολυμερείς Συναλλαγές[1]					Διμερείς Συναλλαγές[2]		Δανεισμός Τίτλων μέσω ΟΤC[3]
		Ανοιχτές θέσεις[5]	Προσφερόμενη ποσότητα	Μ.Σ.Τ[4]	Όγκος συναλλαγών	Μ.Σ.Τ[4]	Όγκος συναλλαγών	Μ.Σ.Τ[4]	Όγκος συναλλαγών
ALPHABOR	ALPHA BANK (ΚΟ)	3,644	---	---	227,839	3.31%	---	---	42,446,229
TATTBOR	ATTICA BANK A.T.E. (ΚΟ)	14,603	---	---	---	---	---	---	370
CENERBOR	CENERGY HOLDINGS (ΚΑ)	---	---	---	---	---	---	---	---
EEEBOR	COCA-COLA HBC AG (ΚΟ)	3,613	---	---	---	---	---	---	70,546
FFGRPBOR	FOLLI-FOLLIE (ΚΟ)	---	---	---	---	---	---	---	1,120,847
FOYRKBOR	FOURLIS ΣΥΜΜΕΤΟΧΩΝ (ΚΟ)	455	---	---	---	---	---	---	4,805
INTRKBOR	INTRACOM HOLDINGS (ΚΟ)	6,000	---	---	---	---	---	---	---
BELABOR	JUMBO (ΚΟ)	16,800	---	---	---	---	---	---	195,498
LAMDABOR	LAMDA DEVELOPMENT(ΚΟ)	---	---	---	---	---	---	---	---
MIGBOR	MARFIN INVESTMENT GROUP (ΚΟ)	---	---	---	---	---	---	---	794,474
QUALBOR	QUALITY & RELIABILITY (ΚΟ)	---	---	---	---	---	---	---	---
TITCBOR	TITAN CEMENT (ΚΑ)	---	---	---	---	---	---	---	19,110
VIQBOR	VIHALCO SA/NV (ΚΑ)	2,000	---	---	---	---	---	---	---
ADMIEBOR	ΑΔΜΗΕ ΣΥΜΜΕΤΟΧΩΝ Α.Ε. (ΚΟ)	17,500	---	---	---	---	---	---	60,644
AEGBOR	ΑΕΡΟΠΟΡΙΑ ΑΙΓΑΙΟΥ (ΚΟ)	718	---	---	---	---	---	---	25,211
ALMYBOR	ΑΛΟΥΜΥΛ (ΚΟ)	---	---	---	---	---	---	---	---
GEKTERNABOR	ΓΕΚ ΤΕΡΝΑ (ΚΟ)	6,300	---	---	---	---	---	---	6,293
PPCBOR	ΔΕΗ (ΚΟ)	5,000	---	---	---	---	---	---	2,921,371
ETEBOB	ΕΘΝΙΚΗ ΤΡΑΠΕΖΑ (ΚΟ)	20,000	---	---	23,727	3.31%	---	---	8,943,182
ELLAKTORBOR	ΕΛΛΑΚΤΩΡ (ΚΟ)	3,700	---	---	---	---	---	---	95,898
EXAEBOR	ΕΛΛΗΝ. ΧΡΗΜΑΤΙΣΤΗΡΙΑ-Χ.Α. (ΚΟ)	---	---	---	---	---	---	---	123,565
ELREBOR	ΕΛΛΗΝΙΚΑ ΠΕΤΡΕΛΑΙΑ (ΚΟ)	---	---	---	---	---	---	---	51,983
EYDAPBOR	ΕΥΔΑΠ (ΚΟ)	---	---	---	---	---	---	---	232,781
INLOTBOR	ΙΝΤΡΑΛΟΤ (ΚΟ)	12,000	---	---	---	---	---	---	104,512
MOHBOR	ΜΟΤΟΡ ΟΪΛ (ΚΟ)	1,000	---	---	---	---	---	---	42,420
MYTILBOR	ΜΥΤΙΛΗΝΑΙΟΣ (ΚΟ)	156	---	---	12,000	2.65%	---	---	112,742
PRABOR	ΟΛΠ (ΚΟ)	50	---	---	---	---	---	---	2,901
OPARBOR	ΟΠΑΠ (ΚΟ)	69,627	---	---	3,300	2.65%	---	---	1,291,607
HTOBOR	ΟΤΕ (ΚΟ)	---	---	---	---	---	---	---	535,504
TREIRBOR	ΠΕΙΡΑΙΩΣ ΤΡΑΠΕΖΑ (ΚΟ)	17,908	---	---	1,217	7.06%	---	---	20,451,210
PLAISBOR	ΠΛΑΙΣΙΟ COMPUTERS (ΚΟ)	---	---	---	---	---	---	---	---

Σημειώσεις Προϊόντων Δανεισμού

[1] - Πολυμερείς Συμβάσεις Δανειοδοσίας των μεθόδων 8-1, 8-2 και 8-3-3 (σύμφ. Με Αποφ.17 ΔΣ του Χρηματιστηρίου).

[2] - Διμερείς Συμβάσεις Δανειοδοσίας των μεθόδων 8-3-1 και 8-3-2 (σύμφ. Με Αποφ. 20 ΔΣ του Χρηματιστηρίου).

[3] - Τα στοιχεία Συναλλαγές Δανεισμού Τίτλων μέσω ΟΤC δηλώνονται από τους χειριστές ΣΑΤ και αφορούν τις ποσότητες που έχουν καταγραφεί στο ΣΑΤ έως και τη προηγούμενη εργάσιμη ημέρα.

[4] - Μ.Σ.Τ.: - Μέση Σταθμισμένη Τιμή (ως προς τα τεμάχια)

[5] - Τα στοιχεία αφορούν σε ανοιχτές θέσεις πριν την έναρξη της συνεδρίασης

Προϊόν Δανεισμού	Υποκείμενος Τίτλος	Πολυμερείς Συναλλαγές[1]					Διμερείς Συναλλαγές[2]		Δανεισμός Τίτλων μέσω OTC[3]
		Ανοιχτές θέσεις[5]	Προσφερόμενη ποσότητα	Μ.Σ.Τ[4]	Όγκος συναλλαγών	Μ.Σ.Τ[4]	Όγκος συναλλαγών	Μ.Σ.Τ[4]	Όγκος συναλλαγών
SARBOR	ΣΑΡΑΝΤΗΣ ΓΡ. (ΚΟ)	500	---	---	---	---	---	---	10,612
TENERGYBOR	ΤΕΡΝΑ ΕΝΕΡΓΕΙΑΚΗ (ΚΟ)	85	---	---	---	---	---	---	12,892
EUROBBOR	ΤΡΑΠΕΖΑ EUROBANK ERGASIAS (ΚΟ)	---	---	---	---	---	---	---	33,457,619

Σημειώσεις Προϊόντων Δανεισμού

[1] - Πολυμερείς Συμβάσεις Δανειοδοσίας των μεθόδων 8-1, 8-2 και 8-3-3 (σύμφ. Με Αποφ.17 ΔΣ του Χρηματιστηρίου).

[2] - Διμερείς Συμβάσεις Δανειοδοσίας των μεθόδων 8-3-1 και 8-3-2 (σύμφ. Με Αποφ. 20 ΔΣ του Χρηματιστηρίου).

[3] - Τα στοιχεία Συναλλαγές Δανεισμού Τίτλων μέσω OTC δηλώνονται από τους χειριστές ΣΑΤ και αφορούν τις ποσότητες που έχουν καταγραφεί στο ΣΑΤ έως και τη προηγούμενη εργάσιμη ημέρα.

[4] - Μ.Σ.Τ.: - Μέση Σταθμισμένη Τιμή (ως προς τα τεμάχια)

[5] - Τα στοιχεία αφορούν σε ανοιχτές θέσεις πριν την έναρξη της συνεδρίασης

Κωδικοί και ονομασίες Κλάδων Οικονομικής Δραστηριότητας του Χρηματιστηρίου Αθηνών

12003 - Διαπραγματεύσιμα Αμοιβαία Κεφάλαια	10101010 Υπηρεσίες Ηλεκτρονικών Υπολογιστών
10101015 Λογισμικό	10102030 Υλικό Υπολογιστών
15101010 Εξοπλισμός Τηλεπικοινωνιών	15102015 Υπηρεσίες Τηλεπικοινωνιών
20101010 Υγειονομικές Μονάδες	20101025 Υπηρεσίες Υγείας
20102010 Ιατρικός Εξοπλισμός	20103015 Φαρμακευτικά Προϊόντα
30101010 Τράπεζες	30202000 Διαφοροποιημένες Χρηματοοικονομικές Υπηρεσίες
30202010 Διαχείριση Κεφαλαίων & Θεματοφύλακες	30202015 Επενδυτικές Υπηρεσίες
30302010 Γενικές Ασφάλειες	30302015 Μεσίτες Ασφαλίσεων
35101010 Συμμετοχές & Ανάπτυξη Ακίνητης Περιουσίας	35101015 Υπηρεσίες Ακίνητης Περιουσίας
35102000 Διαφοροποιημένες Α.Ε.Ε.Α.Π.	35102030 Α.Ε.Ε.Α.Π. Επαγγελματικών Χώρων
40201040 Υπηρεσίες Ενοικίασης και Χρηματοδοτικής Μίσθωσης	40202010 Κατασκευή Κατοικιών
40202015 Έπιπλα	40202020 Οικιακές Συσκευές
40203040 Ηλεκτρονική Ψυχαγωγία	40203045 Παιχνίδια
40204020 Ρούχα και Αξεσουάρ	40301010 Ψυχαγωγία
40301030 Εκδόσεις	40301035 Ραδιοτηλεοπτικοί Φορείς
40401010 Διαφοροποιημένοι Έμποροι	40401020 Εμπόριο Ενδυμάτων
40401025 Εμπόριο Προϊόντων Οικιακής Βελτίωσης	40401030 Εξειδικευμένο Λιανικό Εμπόριο
40501010 Αεροπορικές Εταιρείες	40501015 Ταξίδια & Τουρισμός
40501020 Τυχερά Παιχνίδια	40501025 Ξενοδοχεία & Πανσιόν
45101015 Απόσταξη & Οινοπαραγωγή	45101020 Αναψυκτικά
45102010 Γεωργεία, Αλιεία, Εκτροφή και Φυτείες	45102020 Τρόφιμα
45103010 Καπνός	45201010 Λιανικό & Χονδρικό Εμπόριο Τροφίμων
45201020 Είδη Προσωπικής Φροντίδας	50101010 Κατασκευές
50101030 Τσιμέντα	50101035 Άλλα Οικοδομικά Υλικά
50202010 Ηλεκτρικά Εξαρτήματα	50203000 Διαφοροποιημένες Βιομηχανίες
50203015 Πλαστικά	50203030 Υλικά Συσκευασίας
50204000 Μηχανήματα Βιομηχανικού Εξοπλισμού	50204020 Μηχανήματα Κατασκευών
50205010 Προμηθευτές Βιομηχανίας	50205020 Υποστηρικτικές Υπηρεσίες προς Επιχειρήσεις
50205030 Υπηρεσίες Μαζικής Εκτύπωσης	50206015 Εμπορικά Οχήματα & Ανταλλακτικά
50206030 Θαλάσσιες Μεταφορές	50206060 Υπηρεσίες Μεταφορών
55101000 Διαφοροποιημένα Υλικά	55101020 Κλωστοϋφαντουργικά Προϊόντα
55102000 Ορυχεία	55102010 Σίδηρος & Χάλυβας
55102015 Μεταλλουργία	55102035 Αλουμίνιο
60101000 Καθετοποιημένες Εταιρ. Πετρελαίου & Φυσικού Αερίου	60101020 Διυλιστήρια & Εμπορία Πετρελαιοειδών
65101010 Εναλλακτική Ηλεκτρική Ενέργεια	65101015 Συμβατική Ηλεκτρική Ενέργεια
65102030 Ύδρευση	



ATHEX
Athens Stock Exchange

Λεωφ. Αθηνών 110 104 42 Αθήνα
110, Athinon Ave. GR 104 42 Athens
tel. (+30)210-33.66.800, fax (+30)210-33.66.101
www.athexgroup.gr