

20

Ημερήσιο Δελτίο  
Συναλλακτικής Δραστηριότητας

Daily Official List  
of Trading Activity

Τετάρτη, 19 Φεβρουαρίου, 2020

Έτος: 141 Αύξων Αριθμός Συνεδρίασης: 34



**ATHEXGROUP**  
Athens Exchange Group

**Αποποίηση Ευθύνης:**

Η εταιρεία Ελληνικά Χρηματιστήρια-Χρηματιστήριο Αθηνών Ανώνυμη Εταιρεία Συμμετοχών καταβάλλει κάθε δυνατή προσπάθεια ώστε να διασφαλίσει ότι οι πληροφορίες και τα λοιπά στοιχεία που εμφανίζονται στο Ημερήσιο Δελτίο Τιμών (Η.Δ.Τ.) είναι ορθά και πλήρη αλλά δεν έχει καμία ευθύνη για ενδεχόμενο λάθος ή παράλειψη στοιχείων και / ή ευθύνη σχετικά με την ακρίβεια, αξιοπιστία, επικαιροποίηση και πληρότητα των παραπάνω πληροφοριών και στοιχείων ή ευθύνη προερχόμενη άμεσα ή έμμεσα από την χρήση των παραπάνω πληροφοριών.

Η Εταιρία δεν έχει καμία ευθύνη για την ακρίβεια των στοιχείων που περιλαμβάνονται στις ανακοινώσεις των εισηγμένων εταιρειών. Πιθανές προσβολές δικαιωμάτων τρίτων από το περιεχόμενο των ανακοινώσεων συνιστούν αποκλειστική ευθύνη του αποστολέα των ανακοινώσεων.

Όλα τα αναγραφόμενα στο Η.Δ.Τ. στοιχεία παρέχονται μόνο για τους σκοπούς της πληροφόρησης και δεν συνιστούν παροχή επενδυτικών συμβουλών ή πρόσκληση για επένδυση σε κινητές αξίες που διαπραγματεύονται στο Χρηματιστήριο Αθηνών.

Αναγνωρίζεται και συμφωνείται ότι όλα τα δικαιώματα επί των πληροφοριών που εμφανίζονται στο Η.Δ.Τ. θα αποτελούν κυριότητα της εταιρίας και οποιοδήποτε άλλο δικαίωμα συμπεριλαμβανομένου του δικαιώματος πνευματικής ιδιοκτησίας, σήματος κλπ. ανήκουν στο Χρηματιστήριο Αθηνών.

Τα ανωτέρω στοιχεία αποτελούν ιδιοκτησία της Εταιρίας και προστατεύονται σύμφωνα με τις διατάξεις περί πνευματικής ιδιοκτησίας. Απαγορεύεται α) η με οποιοδήποτε τρόπο ή μέσω αναπαραγωγή, αναδημοσίευση, τροποποίηση, αντιγραφή, πώληση, μετάδοση ή διανομή του συνόλου ή μέρους τους, χωρίς αναφορά στην πηγή και β) η εμπορική εκμετάλλευση των στοιχείων από τρίτους.

Η Εταιρία δεν φέρει καμία ευθύνη προερχόμενη άμεσα ή έμμεσα από χρήση ή τυχόν αλλοίωση των ανωτέρω στοιχείων όταν αυτά χρησιμοποιούνται από

**Ελληνικά Χρηματιστήρια - Χρηματιστήριο Αθηνών Α.Ε. Συμμετοχών**

Λεωφόρος Αθηνών 110, 10442 Αθήνα, Τηλ: (210) 33.66.800, Fax: (210) 32.13.938

[www.athexgroup.gr](http://www.athexgroup.gr)

**Χρηματιστηριακό Κέντρο Θεσσαλονίκης**

Κατούνη 16-18, Θεσ/νίκη 546 25, Τηλ: (2310) 567.667, Fax: (2310) 530.455

**Συνεγγυητικό Κεφάλαιο Εξασφάλισης Επενδυτικών Υπηρεσιών**

Φειδίου 14-16, Αθήνα 106 78, Τηλ: (210) 33.04.682, Fax: (210) 33.04.155

**Επιτροπή Κεφαλαιαγοράς**

Κολοκοτρώνη 1 & Σταδίου 1, Αθήνα 105 62, Τηλ: (210) 33.77.100, Fax: (210) 33.77.173

**Πίνακας Περιεχομένων**

**Ενότητα 1: Στατιστικά Στοιχεία Χρεογράφων, Παραγώγων και Δανεισμού**

- Οι Αγορές Χρεογράφων Παραγώγων Δανεισμού
- Χρηματιστηριακοί Δείκτες
- Αναλυτικά Στοιχεία Συναλλαγών Αγοράς Χρεογράφων
- Στοιχεία Συναλλαγών Κλάδων Χρηματιστηρίου Αθηνών & Χρηματοοικονομικών Προϊόντων (Δ.Α.Κ.)
- Οι 10 Μετοχές με τη μεγαλύτερη Άνοδο & Πτώση
- Αναλυτικά Στοιχεία Συναλλαγών Αγοράς Παραγώγων

**Ενότητα 2: Αναλυτικά Στοιχεία Συναλλαγών Χρεογράφων**

- Αναλυτικά Στοιχεία Συναλλαγών Χρεογράφων
- Σημειώσεις Χρεογράφων

**Ενότητα 3: Στοιχεία Συναλλαγών Χρεογράφων**

- Στοιχεία Συναλλαγών Πακέτων
- Στοιχεία Συναλλαγών Δικαιωμάτων

- Στοιχεία Δανεισμού Τίτλων
- Στοιχεία Συναλλαγών Εκποιήσεων
- Στοιχεία Συναλλαγών Εκποιήσεων Ενσώματων Ονομαστικών Μετοχών
- Στοιχεία Ενεργητικού Διαπραγματεύσιμων Αμοιβαίων Κεφαλαίων (Δ.Α.Κ.)
- Χαρακτηριστικά Διαπραγματεύσιμων Αμοιβαίων Κεφαλαίων (Δ.Α.Κ.)

**Ενότητα 4: Ανακοινώσεις**

**Ενότητα 5: Ομόλογα Διαπραγματεύσιμα στην Αγορά Αξιών Σταθερού Εισοδήματος**

- Ομολογιακά Δάνεια Επιχειρήσεων – Οργανωμένη Αγορά (Μετατρέψιμα)
- Ομολογιακά Δάνεια Επιχειρήσεων – Οργανωμένη Αγορά (Μη Μετατρέψιμα)
- Ομόλογα Ελληνικού Δημοσίου
- Έντοκα Γραμμάτια & Zero Coupon Ομόλογα Ελληνικού Δημοσίου
- Ομόλογα Ελληνικού Δημοσίου Διαπραγματεύσιμα με τη Μέθοδο Εκφώνησης - Αντιφώνησης
- Ομόλογα Κρατικών Τραπεζών

**Ενότητα 6: Πρόσθετα Στοιχεία Ενημέρωσης**

- Πίνακας Μελών Χρηματιστηρίου Αθηνών και Μελών ΕΤ.ΕΚ.
- Πίνακας Μετοχών Υπό Ειδική Διαπραγμάτευση
- Γνωστοποιήσεις Συναλλαγών - Κατάλογος Υπόχρεων Προσώπων

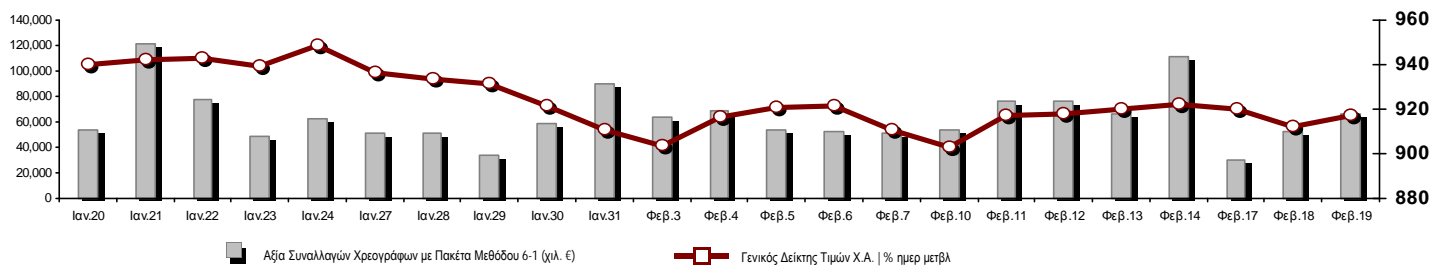
**Ενότητα 7: Αναλυτικά Στοιχεία Συναλλαγών Αγοράς Παραγώγων**

- Συμβόλαια Μελλοντικής Εκπλήρωσης σε Δείκτες
- Συμβόλαια Μελλοντικής Εκπλήρωσης σε Μετοχές
- Δικαιώματα Προαίρεσης σε Δείκτες
- Δικαιώματα Προαίρεσης σε Μετοχές
- Στοιχεία Συναλλαγών Προϊόντων Δανεισμού

**Παράρτημα Α: Κωδικοί και ονομασίες Κλάδων Οικονομικής Δραστηριότητας του Χρηματιστηρίου Αθηνών**

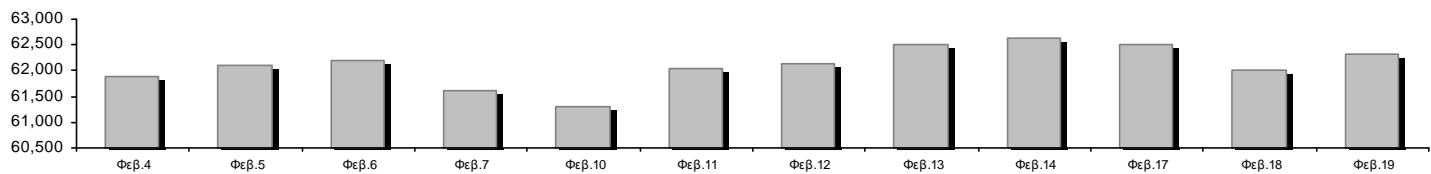
**Οι Αγορές Χρεογράφων Παραγώγων Δανεισμού**

Γενικός Δείκτης Τιμών και Αξία Συναλλαγών Μετοχών και Παραγώγων

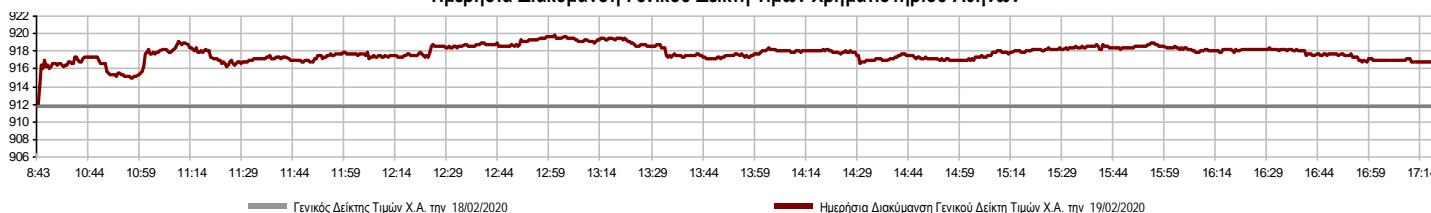


<b>Κεφαλαιοποίηση Χ.Α. (εκατ €) **:</b>	62,322.78		<b>Συνολικές Ανοικτές Θέσεις σε Παράγωγα</b>	422,621
Ημερήσια μεταβολή: εκατ. €   %	324.10	0.52%	Ανοικτές θέσεις σε ΣΜΕ επί Δεικτών   % ημερ μετβλ	9,539 -2.99%
Μέση ετήσια Κεφ/ποίηση: εκατ. €   % Μετβλ. Μέση προηγ. έτος	62,121.48	13.39%	Ανοικτές θέσεις σε ΣΜΕ επί μετοχών   % ημερ μετβλ	410,140 0.91%
<b>Γενικός Δείκτης Τιμών Χ.Α.   % ημερ μετβλ</b>	916.80	0.55%	Ανοικτές θέσεις σε Δικαιώματα επί Δεικτών   % ημερ μετβλ	2,175 2.89%
<b>Κεφαλαιοποίηση Γενικού Δείκτη (εκατ. €)</b>	56,679.46		Ανοικτές θέσεις σε Δικαιώματα επί μετοχών   % ημερ μετβλ	767 3.37%
Ημερήσια μεταβολή (εκατ. €)	331.86			
<b>Αξία Συναλλαγών Χρεογράφων με Πακέτα Μεθόδου 6-1 (χιλ. €)</b>	66,094.93		<b>Πλήθος Συμβολαίων Παραγώγων:</b>	17,963
Ημερήσια μεταβολή: %	13,707.60	26.17%	Ημερήσια μεταβολή: τμχ   %	-11,120 -38.24%
Μέση Αξία Συν/γών ΥτD: χιλ. €   % Μετβλ Μέση προηγ. έτος	70,946.26	7.81%	Μέσος Όγκος Συμβ. ΥτD: % Μετβλ Μέσο προηγ. Έτος	20,063 -52.11%
<b>Αξία Συναλλαγών Πακέτων Μεθόδου 6-1 (χιλ. €)</b>	10,508.91		<b>Πλήθος Πράξεων Παραγώγων:</b>	1,496
<b>Αξία Συναλλαγών Πακέτων Μεθόδου 6-2 &amp; 6-3 (χιλ. €)</b>	53.93		Ημερήσια μεταβολή: πλήθος   %	-656 -30.48%
<b>Αξία Συναλλαγών Ομολόγων (χιλ.€)</b>	986.56		Μέσο Πλήθος Πράξεων ΥτD: % Μετβλ Μέσο προηγ. Έτος	1,891 -33.62%
<b>Όγκος Συναλλαγών Χρεογράφων με Πακέτα Μεθόδου 6-1 (χιλ. Τμχ)</b>	18,239.18		<b>Συνολικές Ανοικτές Θέσεις σε Δανεισμό</b>	147,739
Ημερήσια μεταβολή: χιλ. τμχ   %	-3,022.20	-14.21%	Ημερήσια μεταβολή: τμχ   %	-18,890 -11.34%
Μέσος Όγκος Συν/γών ΥτD: % Μετβλ Μέσο προηγ. Έτος	32,056.75	0.97%	<b>Πλήθος Συναλλαγών Δανεισμού (Πολυμερής/Διμερής)</b>	3,755
<b>Όγκος Συναλλαγών Πακέτων Μεθόδου 6-1 (χιλ. Τεμάχια)</b>	1,335.33		Ημερήσια μεταβολή: τμχ   %	55
<b>Όγκος Συναλλαγών Πακέτων Μεθόδου 6-2 &amp; 6-3 (χιλ. Τεμάχια)</b>	6.00		<b>Πλήθος Πολυμερών Συναλλαγών</b>	3,755
<b>Όγκος Συναλλαγών Ομολόγων</b>	969,000		<b>Πλήθος Διμερών Συναλλαγών</b>	0
<b>Πλήθος Πράξεων Χρεογράφων με Πακέτα Μεθόδου 6-1</b>	24,699		<b>Πλήθος Πράξεων Δανεισμού:</b>	7
Ημερήσια μεταβολή: πλήθος   %	3,323	15.55%	Ημερήσια μεταβολή: %	4
Μέσο Πλήθος Πράξεων ΥτD: % Μετβλ Μέσο προηγ. Έτος	26,170	-3.60%	<b>Πλήθος Πράξεων Πολυμερών Συναλλαγών</b>	7
<b>Πλήθος πακέτων Μεθόδου 6-1</b>	12		<b>Πλήθος Πράξεων Διμερών Συναλλαγών</b>	0
<b>Πλήθος πακέτων Μεθόδου 6-2 &amp; 6-3</b>	2			
<b>Πλήθος συναλλαγών Ομολόγων</b>	44			

Κεφαλαιοποίηση Χ.Α. (εκατ €) \*\*



Ημερήσια Διακύμανση Γενικού Δείκτη Τιμών Χρηματιστηρίου Αθηνών



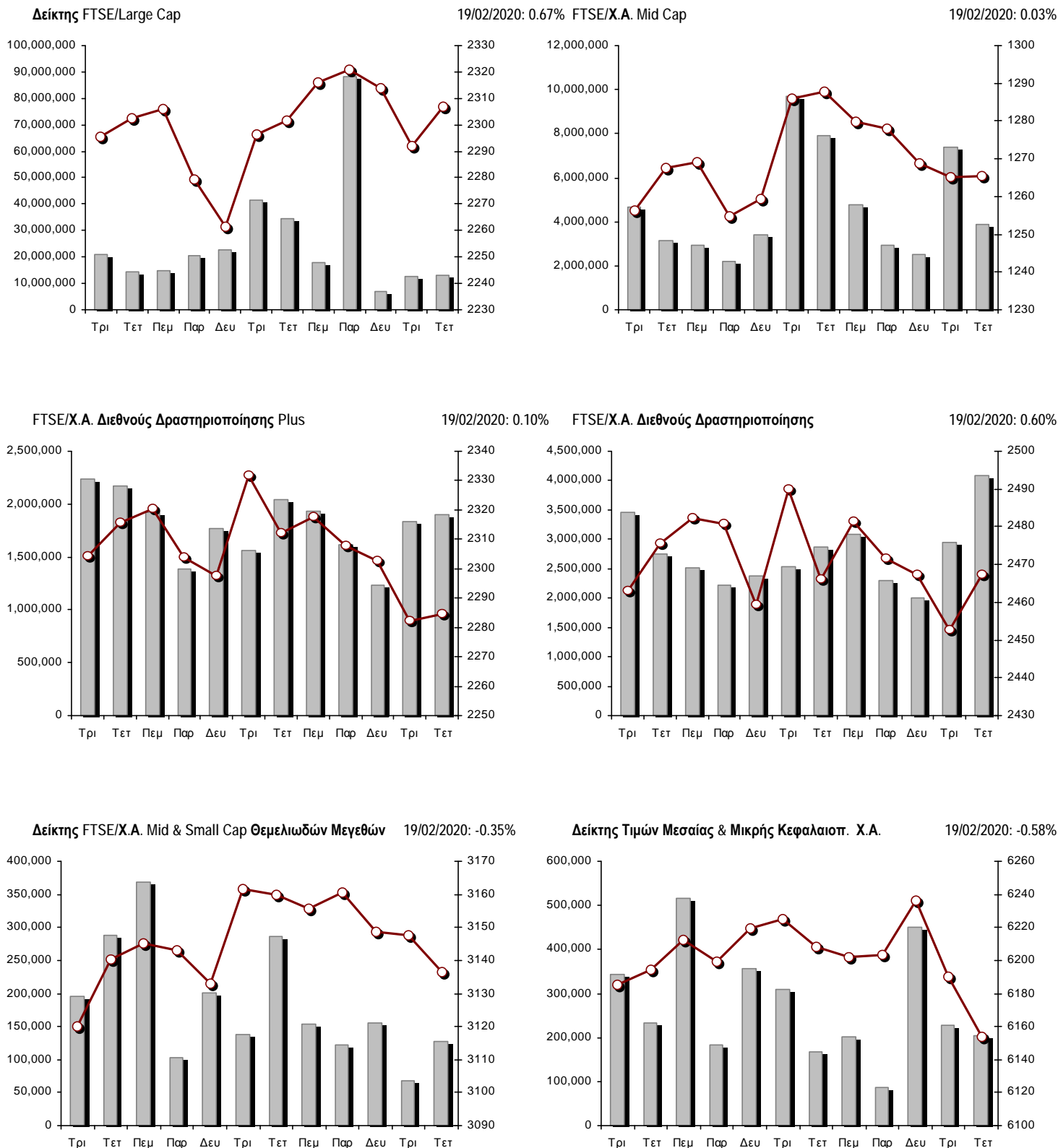
**Χρηματιστηριακοί Δείκτες**

Όνομασία Δείκτη	19/02/2020	18/02/2020	Δ μον.	Δ %	Κατώτερη	Ανώτερη	Κατ.έτους	Ανωτ.έτους	Ετησ. μεταβ.
Γενικός Δείκτης Τιμών Χ.Α.	916.80 #	911.82	4.98	0.55%	911.82	919.77	897.39	949.20	0.01% #
FTSE/X.A. Large Cap	2,307.05 #	2,291.80	15.25	0.67%	2,291.80	2,313.38	2,252.63	2,371.26	0.39% #
FTSE/X.A. Mid Cap	1,265.51 #	1,265.07	0.44	0.03%	1,263.41	1,274.77	1,190.48	1,298.86	5.89% #
FTSE/X.A.-Χ.Α.Κ. Τραπεζικός Δείκτης	612.17 #	607.47	4.70	0.77%	607.47	616.37	597.35	673.55	-8.62% ☒
FTSE/X.A. Διεθνούς Δραστηριοποίησης Plus	2,284.53 #	2,282.27	2.26	0.10%	2,282.27	2,299.30	2,268.15	2,435.50	-1.47% ☒
FTSE/X.A. Διεθνούς Δραστηριοποίησης	2,467.31 #	2,452.66	14.65	0.60%	2,452.66	2,481.69	2,420.67	2,560.38	-0.61% ☒
FTSE/X.A. Mid & Small Cap Θεμελιωδών Μεγεθών	3,136.63 ☒	3,147.70	-11.07	-0.35%	3,136.63	3,177.38	2,940.85	3,205.70	5.41% #
Δείκτης Τιμών Μεσαίας & Μικρής Κεφαλαιοπ. Χ.Α.	6,153.75 ☒	6,189.93	-36.18	-0.58%	6,137.71	6,214.29	5,878.45	6,324.97	3.65% #
FTSE/X.A. Δείκτης Αγοράς	572.09 #	568.42	3.67	0.65%	568.42	573.68	558.36	587.56	0.57% #
Δείκτης FTSE Med	5,271.83 ☒	5,311.17	-39.34	-0.74%			4,961.14	5,311.17	5.88% #
Δείκτης Συνολικής Απόδοσης Γενικού Δείκτη Χ.Α.	1,503.91 #	1,495.73	8.18	0.55%	1,495.73	1,508.78	1,472.07	1,557.05	0.56% #
FTSE/X.A. Large Cap Συνολικής Απόδοσης	3,454.24 #	3,431.41	22.83	0.67%			3,386.24	3,542.27	1.20% #
FTSE/X.A. Large Cap Net Συνολικής Απόδοσης	1,055.18 #	1,048.21	6.97	0.66%	1,048.21	1,058.08	1,024.49	1,084.55	1.15% #
FTSE/X.A. Mid Cap Συνολικής Απόδοσης	1,542.66 #	1,542.12	0.54	0.04%			1,464.21	1,582.98	5.89% #
FTSE/X.A.-Χ.Α.Κ. Τραπεζικός Δείκτης Συνολ. Απόδ.	536.10 #	531.98	4.12	0.77%			529.23	588.56	-8.62% ☒
Ελληνικός Δείκτης Mid & Small Cap	1,258.41 #	1,256.97	1.44	0.11%	1,256.97	1,263.33	1,227.86	1,312.90	0.39% #
FTSE/X.A. Τράπεζες	808.83 #	802.62	6.21	0.77%	802.62	814.38	789.24	889.92	-8.62% ☒
FTSE/X.A. Ασφάλειες	2,056.91 #	2,048.94	7.97	0.39%	2,040.96	2,080.83	1,933.34	2,088.80	1.57% #
FTSE/X.A. Χρηματοοικονομικές Υπηρεσίες	1,066.29 #	1,062.55	3.74	0.35%	1,061.92	1,074.89	991.69	1,123.81	6.96% #
FTSE/X.A. Βιομηχανικά Προϊόντα & Υπηρεσίες	2,426.20 ☒	2,426.62	-0.42	-0.02%	2,421.26	2,443.19	2,421.26	2,712.84	-5.28% ☒
FTSE/X.A. Εμπόριο	70.29 ☒	70.75	-0.46	-0.65%	70.15	71.33	67.57	75.77	0.93% #
FTSE/X.A. Ακίνητης Περιουσίας	5,615.76 #	5,510.34	105.42	1.91%	5,510.34	5,635.66	5,254.52	5,826.74	2.76% #
FTSE/X.A. Προσωπικά & Οικιακά Προϊόντα	9,828.51 ☒	9,849.18	-20.67	-0.21%	9,751.56	9,910.17	9,560.81	10,280.00	0.19% #
FTSE/X.A. Τρόφιμα & Ποτά	12,752.10 #	12,734.38	17.72	0.14%	12,679.07	12,822.44	11,264.09	13,004.12	13.21% #
FTSE/X.A. Πρώτες Ύλες	6,895.12 ☒	6,942.10	-46.98	-0.68%	6,772.26	6,998.74	6,356.49	7,435.44	6.77% #
FTSE/X.A. Κατασκευές & Υλικά	3,087.49 ☒	3,089.12	-1.63	-0.05%	3,087.49	3,113.11	3,054.65	3,344.96	0.14% #
FTSE/X.A. Πετρέλαιο & Αέριο	4,575.12 #	4,557.36	17.76	0.39%	4,557.36	4,617.86	4,547.02	5,154.35	-9.38% ☒
FTSE/X.A. Χημικά	8,735.94 ☒	8,750.76	-14.82	-0.17%	8,682.21	8,884.22	8,682.21	9,442.19	-1.45% ☒
FTSE/X.A. Ταξίδια & Αναψυχή	2,024.53 #	1,996.94	27.59	1.38%	1,996.94	2,024.84	1,876.40	2,084.49	4.37% #
FTSE/X.A. Τεχνολογία	979.30 ☒	985.23	-5.93	-0.60%	978.14	999.07	889.83	1,029.21	8.76% #
FTSE/X.A. Τηλεπικοινωνίες	3,886.63 #	3,798.55	88.08	2.32%	3,798.55	3,919.66	3,660.92	3,960.95	-0.98% ☒
FTSE/X.A. Υπηρεσίες Κοινής Ωφέλειας	3,411.12 #	3,402.50	8.62	0.25%	3,396.59	3,420.53	3,171.32	3,430.19	7.09% #
FTSE/X.A. Υγεία	503.46 #	495.21	8.25	1.67%	491.77	503.46	482.83	508.96	-0.27% ☒
Δείκτης Όλων των Μετοχών Χ.Α.	219.74 #	218.62	1.12	0.51%	219.74	219.74	215.02	223.49	1.89% #
Ελληνικός Δείκτης Εταιρικών Ομολόγων	120.86 ☒	121.10	-0.23	-0.19%			120.32	121.22	0.49% #
Ελληνικός Δείκτης Τιμών Εταιρικών Ομολόγων	95.77 ☒	95.97	-0.20	-0.21%			95.73	96.15	0.07% #

Σημείωση 1: Το κλείσιμο των Δεικτών FTSE/Med 100, Ελληνικός Δείκτης Εταιρικών Ομολόγων και, Ελληνικός Δείκτης Τιμών Εταιρικών Ομολόγων αφορούν την συνεδρίαση της 17/02/2020.

Σημείωση 2: Ο Ελληνικός Δείκτης Mid & Small Cap είναι Customized δείκτης υπολογιζόμενος από το Χρηματιστήριο Αθηνών.

**Χρηματιστηριακοί Δείκτες**



■ Όγκος συναλλαγών δεικτών

— Τιμές κλεισίματος δεικτών

**Αναλυτικά Στοιχεία Συναλλαγών Αγοράς Χρεογράφων**

	Όλα τα Χρεόγραφα	Κύρια Αγορά	Επιτήρηση	Διαπραγματεύσιμα Αμοιβαία Κεφάλαια
<b>Σύνολα</b>	132	113	18	1
Ανοδικές / Καθοδικές / Σταθερές:	65 / 43 / 24	57 / 40 / 16	7 / 3 / 8	1 / 0 / 0
<b>Κεφαλαιοποίηση Χ.Α. (εκατ €) **</b>	62,322.78	62,007.59	315.19	
Μέση Ημερήσια Αξία Συνγών (χιλ. €)	70,946.26	70,724.62	161.06	106.85
<b>Αξία Συναλλαγών</b>	66,148.86	66,017.87	121.30	9.70
Κύριος Πίνακας:	55,586.02	55,455.03	121.30	9.70
Προσυμφωνημένων Συναλλαγών 6_1_2_3:	10,562.84	10,562.84	0.00	0.00
Πίνακας Εκποιήσεων:	0.00	0.00	0.00	0.00
Πίνακας Ειδικών Όρων:	0.00	0.00	0.00	0.00
Μέσος Ημερήσιος Όγκος Συναλλαγών	32,056,749	31,212,146	856,132	4,476
<b>Όγκος Συναλλαγών</b>	18,245,178	17,635,645	609,127	406
Κύριος Πίνακας:	16,903,849	16,294,316	609,127	406
Προσυμφωνημένων Συναλλαγών 6_1_2_3:	1,341,329	1,341,329	0	0
Πίνακας Εκποιήσεων:	0	0	0	0
Πίνακας Ειδικών Όρων:	0	0	0	0
Μέσο Ημερήσιο Πλήθος Πράξεων	26,170	25,992	176	3
<b>Αριθμός Πράξεων</b>	24,701	24,506	194	1
Κύριος Πίνακας:	24,687	24,492	194	1
Προσυμφωνημένων Συναλλαγών 6_1_2_3:	14	14	0	0
Πίνακας Εκποιήσεων:	0	0	0	0
Πίνακας Ειδικών Όρων:	0	0	0	0

**Στοιχεία Συναλλαγών Κλάδων Χρηματιστηρίου Αθηνών & Χρηματοοικονομικών Προϊόντων (Δ.Α.Κ.)**

Κωδικός	Κλάδοι	Ανοδικές / Καθοδικές / Σταθερές	Αριθμός Πράξεων	Όγκος Συναλλαγών	Αξία Συναλλαγών	% στη Συνολική Αξία
12000	- Χρηματοοικονομικά Προϊόντα	1 / 0 / 0	1	406	9,695.28	0.01%
3510	- Ακίνητη Περιουσία	4 / 0 / 5	700	285,577	1,895,095.43	2.86%
3030	- Ασφάλειες	1 / 0 / 0	102	19,613	101,518.84	0.15%
5020	- Βιομηχανικά Προϊόντα & Υπηρεσίες	6 / 12 / 5	2,100	882,953	3,205,420.74	4.85%
4040	- Εμπόριο	2 / 1 / 3	164	24,315	91,486.18	0.14%
6010	- Ενέργεια	2 / 2 / 0	1,350	207,442	2,037,502.05	3.08%
4020	- Καταναλωτικά Προϊόντα & Υπηρεσίες	4 / 2 / 1	2,225	504,768	4,115,174.42	6.22%
5010	- Κατασκευές & Υλικά Κατασκευών	6 / 5 / 3	1,052	757,827	1,227,100.40	1.86%
4030	- Μέσα Ενημέρωσης	1 / 0 / 0	89	81,505	21,700.41	0.03%
4520	- Προσωπική Φροντίδα, Φάρμακα & Παντοπωλεία	1 / 1 / 1	139	23,726	130,530.64	0.20%
5510	- Πρώτες Ύλες	7 / 5 / 3	562	243,546	510,900.91	0.77%
4050	- Ταξίδια και Αναψυχή	5 / 2 / 0	2,361	862,329	6,236,811.35	9.43%
1010	- Τεχνολογία	7 / 1 / 0	413	117,703	372,960.37	0.56%
1510	- Τηλεπικοινωνίες	3 / 1 / 1	4,752	2,037,784	27,896,039.02	42.17%
3010	- Τράπεζες	3 / 3 / 0	5,900	8,575,658	13,300,551.66	20.11%
4510	- Τρόφιμα, Ποτά & Καπνοβιομηχανίες	3 / 5 / 2	200	87,298	494,011.55	0.75%
2010	- Υγεία	3 / 0 / 0	65	35,196	38,925.90	0.06%
6510	- Υπηρεσίες Κοινής Ωφέλειας	3 / 2 / 0	1,773	741,313	3,794,937.66	5.74%
3020	- Χρηματοοικονομικές Υπηρεσίες	3 / 1 / 0	753	2,756,219	668,496.88	1.01%

**Οι 10 Μετοχές με τη μεγαλύτερη Άνοδο & Πτώση**

**Κύρια Αγορά**

Μετοχές με τη μεγαλύτερη Θετική μεταβολή τιμής	Τιμή κλεισ.	Μεταβ.	Μετοχές με τη μεγαλύτερη Αρνητική μεταβολή τιμής	Τιμή κλεισ.	Μεταβ.
AUDIOVISUAL (ΚΟ)	0.27	9.76% #	FLEXORACK (ΚΟ)	7.45	-4.49% α
ΤΕΧΝΙΚΗ ΟΛΥΜΠΙΑΚΗ (ΚΟ)	2.58	8.40% #	ΓΕΝΙΚΗ ΕΜΠΟΡΙΟΥ (ΚΟ)	0.88	-3.82% α
ΔΡΟΜΕΑΣ (ΚΟ)	0.46	5.75% #	ΑΤΤΙΚΑ ΣΥΜΜΕΤΟΧΩΝ (ΚΟ)	1.38	-3.50% α
ΙΚΤΙΝΟΣ ΕΛΛΑΣ (ΚΟ)	1.03	2.59% #	MARFIN INVESTMENT GROUP (ΚΟ)	0.1214	-2.88% α
ΟΤΕ (ΚΟ)	14.12	2.32% #	ΑΒΑΞ Α.Ε. (ΚΟ)	0.556	-1.77% α
LAMDA DEVELOPMENT(ΚΟ)	8.42	2.06% #	QUEST ΣΥΜΜΕΤΟΧΩΝ (ΚΟ)	8.96	-1.54% α
MLS ΠΛΗΡΟΦΟΡΙΚΗ (ΚΟ)	1.275	2.00% #	ΟΛΘ (ΚΟ)	27.4	-1.08% α
REDS (ΚΟ)	1.31	1.95% #	ΕΛΒΑΛΧΑΛΚΟΡ (ΚΟ)	1.67	-1.07% α
ALPHA BANK (ΚΟ)	1.777	1.83% #	ΑΛΟΥΜΥΛ (ΚΟ)	1.4	-1.06% α
ΙΑΣΩ (ΚΟ)	1.464	1.67% #	INTRACOM HOLDINGS (ΚΟ)	0.812	-0.98% α

Μετοχές με τη μεγαλύτερη Αξία Συναλλαγών	Αξία (χιλ. €)	Μεταβ.	Μετοχές με το μεγαλύτερο Όγκο Συναλλαγών	Όγκος	Μεταβ.
ΟΤΕ (ΚΟ)	27,843.38	2.32% #	ΤΡΑΠΕΖΑ EUROBANK ERGASIAS (ΚΟ)	4,745,428	0.38% #
ΟΠΑΠ (ΚΟ)	5,951.62	1.51% #	MARFIN INVESTMENT GROUP (ΚΟ)	2,685,531	-2.88% α
ΕΘΝΙΚΗ ΤΡΑΠΕΖΑ (ΚΟ)	4,421.30	0.18% #	ΟΤΕ (ΚΟ)	1,971,812	2.32% #
ΤΡΑΠΕΖΑ EUROBANK ERGASIAS (ΚΟ)	3,745.48	0.38% #	ΕΘΝΙΚΗ ΤΡΑΠΕΖΑ (ΚΟ)	1,581,607	0.18% #
JUMBO (ΚΟ)	3,151.86	-0.43% α	ALPHA BANK (ΚΟ)	1,392,986	1.83% #
ΜΥΤΙΛΗΝΑΙΟΣ (ΚΟ)	2,518.72	0.28% #	ΠΕΙΡΑΙΩΣ ΤΡΑΠΕΖΑ (ΚΟ)	680,341	-0.20% α
ALPHA BANK (ΚΟ)	2,474.28	1.83% #	ΟΠΑΠ (ΚΟ)	494,603	1.51% #
ΠΕΙΡΑΙΩΣ ΤΡΑΠΕΖΑ (ΚΟ)	2,083.96	-0.20% α	ΕΛΛΑΚΤΩΡ (ΚΟ)	364,222	0.00% -
LAMDA DEVELOPMENT(ΚΟ)	1,782.43	2.06% #	ΔΕΗ (ΚΟ)	315,367	0.53% #
ΤΕΡΝΑ ΕΝΕΡΓΕΙΑΚΗ (ΚΟ)	1,623.65	1.03% #	ΜΥΤΙΛΗΝΑΙΟΣ (ΚΟ)	278,580	0.28% #

Σημείωση: Απεικονίζονται οι Μετοχές που δεν ανήκουν στις Κατηγορίες Χαμηλής Διασποράς και Επιτήρησης και πραγματοποιήσαν κατά τη διάρκεια της συνεδρίασης Αξία Συναλλαγών μεγαλύτερη από 10,000 Ευρώ.



**Αναλυτικά Στοιχεία Συναλλαγών Αγοράς Παραγώγων**

	Αριθμός Πράξεων	Όγκος	Ανοικτές θέσεις
<b>Σ.Μ.Ε. σε Δείκτες</b>	283	5,598	9,539
FTSE/X.A. Large Cap	283	5,598	9,539
<b>Σ.Μ.Ε. σε Μετοχές</b>	1,199	12,206	410,140
ΑΔΜΗΕ ΣΥΜΜΕΤΟΧΩΝ Α.Ε. (ΚΟ)	98	752	8,568
ALPHA BANK (ΚΟ)	96	1,182	47,772
ΑΤΤΙΚΑ BANK Α.Τ.Ε. (ΚΟ)	0	0	7,537
COCA-COLA HBC AG (ΚΟ)	2	10	491
CEENERGY HOLDINGS (ΚΑ)	3	24	8,910
ΕΛΛΑΚΤΩΡ (ΚΟ)	85	834	22,319
ΤΡΑΠΕΖΑ EUROBANK ERGASIAS (ΚΟ)	84	1,811	80,074
ΕΥΔΑΠ (ΚΟ)	19	35	1,159
FOURLIS ΣΥΜΜΕΤΟΧΩΝ (ΚΟ)	1	1	68
ΓΕΚ ΤΕΡΝΑ (ΚΟ)	6	25	7,313
ΕΛΛΗΝ. ΧΡΗΜΑΤΙΣΤΗΡΙΑ-Χ.Α. (ΚΟ)	27	81	3,604
ΕΛΛΗΝΙΚΑ ΠΕΤΡΕΛΙΑΙΑ (ΚΟ)	43	93	2,723
INTRACOM HOLDINGS (ΚΟ)	4	22	4,881
ΙΝΤΡΑΛΟΤ (ΚΟ)	17	94	5,872
JUMBO (ΚΟ)	13	43	524
LAMDA DEVELOPMENT(ΚΟ)	17	57	3,598
MARFIN INVESTMENT GROUP (ΚΟ)	58	2,203	90,947
ΜΟΤΟΡ ΟΪΛ (ΚΟ)	21	33	1,206
ΜΥΤΙΛΗΝΑΙΟΣ (ΚΟ)	106	536	15,315
ΕΘΝΙΚΗ ΤΡΑΠΕΖΑ (ΚΟ)	130	1,683	37,014
ΟΠΑΠ (ΚΟ)	55	333	2,701
ΟΤΕ (ΚΟ)	111	613	4,471
ΟΛΠ (ΚΟ)	0	0	585
ΠΕΙΡΑΙΩΣ ΤΡΑΠΕΖΑ (ΚΟ)	90	1,024	27,319
ΔΕΗ (ΚΟ)	76	634	14,124
ΤΕΡΝΑ ΕΝΕΡΓΕΙΑΚΗ (ΚΟ)	14	27	3,662
ΤΙΤΑΝ CEMENT (ΚΑ)	3	7	96
ΒΙΟΗΑΛCO SA/NV (ΚΑ)	20	49	7,287
<b>Δικαιώματα σε Δείκτες</b>	10	143	2,175
FTSE/X.A. Large Cap	10	143	2,175
<b>Δικαιώματα σε Μετοχές</b>	4	16	767
ALPHA BANK (ΚΟ)	0	0	40
ΕΘΝΙΚΗ ΤΡΑΠΕΖΑ (ΚΟ)	0	0	51
ΟΠΑΠ (ΚΟ)	2	6	208
ΟΤΕ (ΚΟ)	2	10	85
ΠΕΙΡΑΙΩΣ ΤΡΑΠΕΖΑ (ΚΟ)	0	0	58
ΔΕΗ (ΚΟ)	0	0	325
<b>Συνολική Δραστηριότητα</b>	1,496	17,963	422,621











**Σημειώσεις Χρεογράφων**

Κωδικός	Κείμενο σημείωσης
( )	- Προσαρμοσμένα Μέρισματα λόγω διανομής Δωρεάν μετοχών.
*	- Τελευταία προσαρμοσμένη τιμή κλεισίματος.
[1]	- Καθαρά μερίσματα.
[2]	- Στη στήλη "Ημερ. Αποκοπής τελευταίου δικαιώματος" αναφέρεται η Ημερομηνία εισαγωγής για Νέες Εταιρείες.
[3]	- Η Χρηματιστηριακή αξία αναφέρεται στο σύνολο των μετοχών
[4]	- Η κωδικοποίηση των Κλάδων Οικονομικής Δραστηριότητας του Χ.Α. παρουσιάζονται στο Παράρτημα Α
[5]	- Η Χρηματιστηριακή Αξία αναφέρεται στο σύνολο των κατηγοριών μετοχών (εφόσον έχουν εισαχθεί περισσότερες της μιας κατηγορίες) και δεν αναφέρεται σε επιμέρους κατηγορίες μετοχών μιας εταιρείας.
[6]	- P/E μεγαλύτερο του 100
[7]	- Τελευταία εικόνα του Βιβλίου Εντολών πριν το τέλος της συνεδρίασης
[8]	- Στην Αξία Συναλλαγών των Μετοχών περιλαμβάνονται όλοι οι τύποι Πακέτων
4750	- Μεταφορά στην Κατηγορία Επιτήρησης από 8/4/2011.
4865	- Αναστολή διαπραγμάτευσης από 2/4/2012.
4887	- Μεταφορά στην Κατηγορία Επιτήρησης από 10/4/2012.
4912	- Μεταφορά στην κατηγορία Επιτήρησης από 31/7/2012.
4914	- Αναστολή διαπραγμάτευσης από 31/8/2012.
4918	- Αναστολή διαπραγμάτευσης από 31/8/2012.
4955	- Μεταφορά στην Επιτήρηση από 5/4/2013.
4956	- Μεταφορά στην Επιτήρηση από 5/4/2013.
4957	- Μεταφορά στην Επιτήρηση από 5/4/2013.
4958	- Μεταφορά στην Επιτήρηση από 5/4/2013.
4959	- Μεταφορά στην Επιτήρηση από 5/4/2013.
5080	- Μεταφορά στην κατηγορία Επιτήρησης από 05/12/2014.
5093	- Μεταφορά στην Κατηγορία Επιτήρησης από 8/4/2015.
5095	- Μεταφορά στην Επιτήρηση από 09/04/2015.
5101	- Αναστολή διαπραγμάτευσης από 1/9/2015.
5110	- Αναστολή διαπραγμάτευσης από 08/03/2016.
5112	- Μεταφορά στην Κατηγορία Επιτήρησης από 15/04/2016.
5115	- Μεταφορά στην Κατηγορία Επιτήρησης από 15/04/2016.
5123	- Μεταφορά στην Κατηγορία Επιτήρησης από 01/04/2016.
5130	- Αναστολή διαπραγμάτευσης από 18/04/2017.
5136	- Αναστολή διαπραγμάτευσης από 02/05/2017.
5141	- Μεταφορά στην Κατηγορία Επιτήρησης από 10/05/2017.
5153	- Αναστολή διαπραγμάτευσης από 03/10/2017.
5154	- Αναστολή διαπραγμάτευσης από 03/10/2017.
5156	- Μεταφορά στην κατηγορία Επιτήρησης από 11/12/2017.
5160	- Μεταφορά στην Κατηγορία Επιτήρησης από 15/04/2016.
5161	- Μεταφορά στην κατηγορία Επιτήρησης από τις 25/11/2011.
5162	- Μεταφορά στην Κατηγορία Επιτήρησης από 21/12/2009.
5165	- Μεταφορά στην Κατηγορία Επιτήρησης από 15/02/2018.
5171	- Αναστολή διαπραγμάτευσης από 30/04/2018.
5172	- Αναστολή διαπραγμάτευσης από 30/04/2018.
5174	- Αναστολή διαπραγμάτευσης από 02/05/2018.
5178	- Μεταφορά στην Κατηγορία Επιτήρησης από 11/05/2018.
5179	- Αναστολή διαπραγμάτευσης από 25/05/2018.
5190	- Μεταφορά στην Κατηγορία Επιτήρησης από 01/10/2018.
5191	- Αναστολή διαπραγμάτευσης από 02/10/2018.
5192	- Αναστολή διαπραγμάτευσης από 02/10/2018.
5193	- Μεταφορά στην κατηγορία Επιτήρησης από 25/10/2018.
5194	- Μεταφορά στην κατηγορία Επιτήρησης από 25/10/2018.
5195	- Μεταφορά στην κατηγορία Επιτήρησης από 25/10/2018.
5197	- Μεταφορά στην κατηγορία Επιτήρησης από 07/11/2018.
5205	- Αναστολή διαπραγμάτευσης από 02/05/2019.

**Σημειώσεις Χρεογράφων**

Κωδικός	Κείμενο σημείωσης
5206	- Αναστολή διαπραγμάτευσης από 02/05/2019.
5207	- Μεταφορά στην Επιτήρηση από 13/05/2019.
5216	- Αναστολή διαπραγμάτευσης από 01/10/2019.
5217	- Αναστολή διαπραγμάτευσης από 01/10/2019.



**Στοιχεία Συναλλαγών Πακέτων**

Χρεόγραφο	Όγκος πακέτου	Τιμή πακέτου	Αξία πακέτου	Ωρα έγκρισης	Σημείωση
JUMBO (ΚΟ)	47,055	18.62	875,928.83	10:59:30	20
ΟΤΕ (ΚΟ)	50,000	14.15	707,500.00	11:13:57	20
ΕΘΝΙΚΗ ΤΡΑΠΕΖΑ (ΚΟ)	186,000	2.80	519,963.00	11:49:47	20
ΟΤΕ (ΚΟ)	100,000	14.16	1,415,500.00	11:59:26	20
ΟΤΕ (ΚΟ)	36,000	14.16	509,580.00	12:49:05	20
ΟΤΕ (ΚΟ)	36,816	14.16	521,130.48	13:02:43	20
ΤΡΑΠΕΖΑ EUROBANK ERGASIAS (ΚΟ)	485,000	0.791	383,392.50	13:25:22	20
ΟΤΕ (ΚΟ)	65,951	14.14	932,547.14	15:42:16	20
ΟΤΕ (ΚΟ)	80,000	14.13	1,130,400.00	15:51:19	20
ΤΕΡΝΑ ΕΝΕΡΓΕΙΑΚΗ (ΚΟ)	1,000	8.99	8,990.00	16:34:07	18
ΤΕΡΝΑ ΕΝΕΡΓΕΙΑΚΗ (ΚΟ)	5,000	8.99	44,937.00	16:35:41	18
ΟΤΕ (ΚΟ)	53,858	14.14	761,552.12	16:37:43	20
ΟΤΕ (ΚΟ)	144,649	14.13	2,043,167.13	17:01:16	20
ΟΤΕ (ΚΟ)	50,000	14.17	708,250.00	17:07:39	20

**Σημειώσεις πακέτων**

- 9 - Μέθοδος 6-1 / Ειδική Χρέωση
- 10 - Μέθοδος 6-1 / Ειδική Χρέωση, Αυθημερόν Διακανονισμός
- 14 - Μέθοδος 6-3 / Πακέτο Αποκατάστασης, Ατελής αγορά και Πώληση
- 18 - Μέθοδος 6-2 / SPOT 1
- 19 - Μέθοδος 6-2 / SPOT 2
- 20 - Μέθοδος 6-1 και Μέθοδος 6-1 Αυθημερόν Διακανονισμός
- 21 - Άλλη Προσυμφωνημένη

**Στοιχεία Συναλλαγών Δικαιωμάτων**

Ημερ. αποκοπής	Έναρξη εξάσκησης	Λήξη εξάσκησης	Λήξη διαπρ/σης	Δικαιώματα	Κατωτ Τιμή	Ανωτ Τιμή	Τιμή κλεισ.	Τελευταία ζήτηση	Τελευταία προσφορά	Όγκος	Πράξεις	Αξία Συναλλαγών
----------------	------------------	----------------	----------------	------------	------------	-----------	-------------	------------------	--------------------	-------	---------	-----------------

**Δεν υπάρχουν Συναλλαγές Δικαιωμάτων.**

**Στοιχεία Συναλλαγών Εκποιήσεων**

Χρεόγραφα	Τύπος Χρεογράφου	Όγκος Συναλλαγών	Αριθμός Πράξεων	Αξία Συναλλαγών	Σημείωση
<b>Δεν πραγματοποιήθηκαν Εκποιήσεις Μετοχών.</b>					

**Σημειώσεις Εκποιήσεων**

- 1 - Κανονική Εκποίηση.
- 2 - Εκποίηση Ενσώματων Ονομαστικών Μετοχών.
- 3 - Εκποίηση Αδιάθετων Κλασματικών Υπολοίπων.

**Στοιχεία Συναλλαγών Εκποιήσεων Ενσώματων Ονομαστικών Μετοχών**

Χρεόγραφα	Ημερ/νία έναρξης	Ημερ/νία λήξης	Αρχικό πλήθος	Διαθέσιμο πλήθος	Ημερομηνία	Μέση τιμή (ημέρας)	Μέση τιμή (περιόδου)	Αριθμός Πράξεων	Όγκος Συναλλαγών	Αξία Συναλλαγών
-----------	------------------	----------------	---------------	------------------	------------	--------------------	----------------------	-----------------	------------------	-----------------

**Δεν πραγματοποιήθηκαν Εκποιήσεις Ενσώματων Ονομαστικών Μετοχών.**

**Σημειώσεις Εκποιήσεων**

Σύμφωνα με την Απόφαση 1/380/04.05.2006 της Επιτροπής Κεφαλαιαγοράς εκποιούνται μέσω του Χρηματιστηρίου Αθηνών με επιμέλεια της εκδότριας εταιρείας, οι ενσώματες ονομαστικές μετοχές που δεν έχουν κατατεθεί στην εκδότρια προς αποϋλοποίηση. Η εκποίηση διενεργείται σύμφωνα με τον τρόπο που ορίζεται στο άρθρο 99Α του Κανονισμού του Χρηματιστηρίου Αθηνών.

**Στοιχεία Ενεργητικού Διαπραγματεύσιμων Αμοιβαίων Κεφαλαίων (Δ.Α.Κ.)**

	Ημερομηνία συναλλαγών	Δημιουργία / Εξαγορά	Αριθ. Μερ. (T-1)	Νέα Μερ. (T-1)	Εξαγορασθ. Μερ. (T-1)	Μερίδια (T) [1]	Αξία Ενεργητικού [2]	Καθαρή Τιμή	Μέρισμα/Μερίδι	Ημερ. Αποκοπής
ALPHA ETF FTSE Athex Large Cap	19/02/2020	5,000	812,382	---	---	812,382	19,242,180.00	23.6861	0.43	30/06/2018

**Σημειώσεις Δ.Α.Κ.**

[1] - Αριθμ. μεριδίων (T) = Αριθμ. μεριδίων (T-1) + Νεοεκδιθένητα μερίδια (T-1) - Εξαγορασθέντα μερίδια (T-1)

[2] - Περιλαμβάνονται και τα μερίδια που δημιουργήθηκαν / εξαγοράσθηκαν την ημέρα T-1.

Περιγραφή	Στοιχεία
Όνομασία Δ.Α.Κ.	ALPHA ETF FTSE Athex Large Cap
Σύμβολο Δ.Α.Κ. (GR)	<b>ΑΔΑΚ</b>
Σύμβολο Δ.Α.Κ. (EN)	AETF
ISIN Δ.Α.Κ.	GRF000153004
Κατηγορία Διαπραγμάτευσης	Διαπραγματεύσιμα Αμοιβαία Κεφάλαια (Δ.Α.Κ.)
Τύπος Δ.Α.Κ.	Μετοχών
Τρόπος διαχείρισης	Παθητικός
Επενδυτική Στρατηγική	Σκοπός της επενδυτικής πολιτικής του Αμοιβαίου Κεφαλαίου είναι η αναπαραγωγή της αποδόσεως του Δείκτη FTSE/X.A. Large Cap του Χρηματιστηρίου Αθηνών σε όρους Ευρώ, ακολουθώντας πλήρως και πανομοιότυπες τη σύνθεση του υποκείμενου Δείκτη.
Εκδότης	ΑΛΦΑ ASSET MANAGEMENT Α.Ε.Δ.Α.Κ.
Εταιρεία Διαχείρισης	ΑΛΦΑ ASSET MANAGEMENT Α.Ε.Δ.Α.Κ.
Ειδικοί Διαπραγματευτές	ΑΛΦΑ FINANCE Α.Χ.Ε.Π.Ε.Υ. , ΕΘΝΙΚΗ ΧΡΗΜΑΤΙΣΤΗΡΙΑΚΗ Α.Χ.Ε.Π.Ε.Υ.
Θεματοφύλακας	ΑΛΦΑ ΤΡΑΠΕΖΑ Α.Ε.
Σύμβολο Δείκτη (GR)	FTSE
Σύμβολο Δείκτη (EN)	FTSE
Όνομασία Δείκτη	FTSE/X.A. Large Cap
ISIN Δείκτη	GRI99201A006
Κλάσμα Δείκτη [1]	1/100
Αρχική Τιμή Μεριδίου	21.76
Συνολικός Αριθμός Μεριδίων [2]	812,382
Ημερομηνία πρώτης Έκδοσης	14/01/2008
Ημερομηνία έναρξης Διαπραγμάτευσης	24/01/2008
Νόμισμα Διαπραγμάτευσης	ΕΥΡΩ
Νόμισμα Ενεργητικού	ΕΥΡΩ
Αρχική Αξία Ενεργητικού [3]	3,000,000.00
Αριθμ. Μεριδίων για Δημιουργία-Εξαγορά [4]	5,000
Αμοιβή Διαχείρισης	0.375

**Σημειώσεις Δ.Α.Κ.**

- [1] - Το κλάσμα της τιμής του δείκτη που αποτελεί η τιμή της πρώτης έκδοσης
- [2] - Ο αριθμός μεριδίων που διαπραγματεύθηκαν στο Χρηματιστήριο την ημέρα T
- [3] - Η αξία του ενεργητικού κατά την έκδοση
- [4] - Ο αριθμός μεριδίων που απαιτείται κατά τη διαδικασία δημιουργίας εξαγοράς

# ΑΝΑΚΟΙΝΩΣΕΙΣ

## ΓΝΩΣΤΟΠΟΙΗΣΕΙΣ ΕΤΑΙΡΕΙΩΝ

RSS Feed: DOLAnnouncements  
Posted on: 18 February 2020 16:53  
Author: FOURLIS Α.Ε ΣΥΜΜΕΤΟΧΩΝ  
Subject: Ημερομηνία Ανακοίνωσης Αποτελεσμάτων 2019

Full article link: [http://dev-www1.helex.gr:8080/el/web/guest/companies-announcements-full-content/-/asset\\_publisher/bMe2sOcNyQuy/content/id/5353606](http://dev-www1.helex.gr:8080/el/web/guest/companies-announcements-full-content/-/asset_publisher/bMe2sOcNyQuy/content/id/5353606)

Ημερομηνία Ανακοίνωσης Αποτελεσμάτων 2019

[Fourlis - Ημερομηνία Ανακοίνωσης Αποτελεσμάτων Χρήσης 2019](#)

RSS Feed: DOLAnnouncements  
Posted on: 18 February 2020 17:31  
Author: ΕΛΒΑΛΧΑΛΚΟΡ Ε.Β. ΧΑΛΚΟΥ & ΑΛΟΥΜΙΝΙΟΥ Α.Ε.  
Subject: ΑΝΑΚΟΙΝΩΣΗ ΓΕΝΙΚΩΝ ΔΙΕΥΘΥΝΤΩΝ

Full article link: [http://dev-www1.helex.gr:8080/el/web/guest/companies-announcements-full-content/-/asset\\_publisher/bMe2sOcNyQuy/content/id/5353626](http://dev-www1.helex.gr:8080/el/web/guest/companies-announcements-full-content/-/asset_publisher/bMe2sOcNyQuy/content/id/5353626)

Αθήνα, 18.02.2020

### **Ανακοίνωση**

Η ανώνυμη εταιρία με την επωνυμία «ΕΛΒΑΛΧΑΛΚΟΡ ΕΛΛΗΝΙΚΗ ΒΙΟΜΗΧΑΝΙΑ ΧΑΛΚΟΥ ΚΑΙ ΑΛΟΥΜΙΝΙΟΥ ΑΝΩΝΥΜΟΣ ΕΤΑΙΡΙΑ» (στο εξής «ΕΛΒΑΛΧΑΛΚΟΡ Α.Ε.» ή «η Εταιρεία») ανακοινώνει στο επενδυτικό κοινό, σύμφωνα με το άρθρο 17 παρ. 1 του Κανονισμού (ΕΕ) αριθμ. 596/2014 του Ευρωπαϊκού Κοινοβουλίου και του Συμβουλίου της 16ης Απριλίου 2014 και το άρθρο 2 παρ. 2 περίπτωση (ε) της υπ' αριθμ. 3/347/12.07.2005 Απόφασης του Διοικητικού Συμβουλίου της Επιτροπής Κεφαλαιαγοράς, ότι την 18.02.2020, το Διοικητικό Συμβούλιο της ΕΛΒΑΛΧΑΛΚΟΡ Α.Ε. αποφάσισε την τροποποίηση του Εσωτερικού Κανονισμού Λειτουργίας της Εταιρείας και την διάκριση των δραστηριοτήτων της σε δύο κλάδους, τον Κλάδο Αλουμινίου και τον Κλάδο Χαλκού, με στόχο τον καλύτερο συντονισμό και εποπτεία του Τομέα Έλασης Αλουμινίου και των Θυγατρικών Αλουμινίου και του Τομέα Σωλήνων Χαλκού και των Θυγατρικών Χαλκού, αντίστοιχα. Ταυτόχρονα, με σχετική απόφασή του, το Διοικητικό Συμβούλιο της ΕΛΒΑΛΧΑΛΚΟΡ Α.Ε. όρισε, ως Γενικό Διευθυντή του Κλάδου Αλουμινίου, τον κ. Λάμπρο Βαρούχα και, ως Γενικό Διευθυντή του Κλάδου Χαλκού, τον κ. Περικλή Σαπουντζή, εκτελεστικά μέλη του Διοικητικού Συμβουλίου της ΕΛΒΑΛΧΑΛΚΟΡ Α.Ε.. Τα καθήκοντα του Γενικού Διευθυντή του Τομέα Σωλήνων Χαλκού αναλαμβάνει ο κ. Λώλος Παναγιώτης, μέχρι πρότινος Εμπορικός Διευθυντής του ίδιου Τομέα.



RSS Feed: DOLAnnouncements  
Posted on: 18 February 2020 17:34  
Author: ΤΡΑΠΕΖΑ EUROBANK ERGASIAS A.E.  
Subject: Ανακοίνωση σύμφωνα με το άρθρο 14 του ν. 3556/2007 και το άρθρο 7α (παρ. 6 περ. γ) του ν. 3864/2010

Full article link: [http://dev-www1.helex.gr:8080/el/web/guest/companies-announcements-full-content/-/asset\\_publisher/bMe2sOcNyQuy/content/id/5353646](http://dev-www1.helex.gr:8080/el/web/guest/companies-announcements-full-content/-/asset_publisher/bMe2sOcNyQuy/content/id/5353646)

*Τρίτη, 18 Φεβρουαρίου 2020*

### **ΑΝΑΚΟΙΝΩΣΗ**

**Ανακοίνωση σύμφωνα με το άρθρο 14 του ν. 3556/2007 και το άρθρο 7α (παρ. 6 περ. γ) του ν. 3864/2010**

[Ανακοίνωση σύμφωνα με το άρθρο 14 του ν. 3556/2007 και το άρθρο 7α \(παρ. 6 περ. γ\) του ν. 3864/2010](http://dev-www1.helex.gr:8080/el/web/guest/companies-announcements-full-content/-/asset_publisher/bMe2sOcNyQuy/content/id/5353646)

RSS Feed: DOLAnnouncements  
Posted on: 18 February 2020 17:59  
Author: ΕΠΙΧΕΙΡΗΣΕΙΣ ΗΧΟΥ ΚΑΙ ΕΙΚΟΝΟΣ Α.Ε.  
Subject: ΑΝΑΚΟΙΝΩΣΗ ΓΙΑ Α.Μ.Κ. ΜΕ ΚΑΤΑΒΟΛΗ ΜΕΤΡΗΤΩΝ ΜΕ ΔΙΚΑΙΩΜΑ ΠΡΟΤΙΜΗΣΗΣ ΥΠΕΡ ΤΩΝ ΠΑΛΑΙΩΝ ΜΕΤΟΧΩΝ: ΗΜΕΡΟΜΗΝΙΑ ΑΠΟΚΟΠΗΣ & ΠΕΡΙΟΔΟΣ ΔΙΑΠΡΑΓΜΑΤΕΥΣΗΣ ΔΙΚΑΙΩΜΑΤΟΣ ΠΡΟΤΙΜΗΣΗΣ

Full article link: [http://dev-www1.helex.gr:8080/el/web/guest/companies-announcements-full-content/-/asset\\_publisher/bMe2sOcNyQuy/content/id/5353721](http://dev-www1.helex.gr:8080/el/web/guest/companies-announcements-full-content/-/asset_publisher/bMe2sOcNyQuy/content/id/5353721)

**ΕΠΙΧΕΙΡΗΣΕΙΣ ΗΧΟΥ ΚΑΙ ΕΙΚΟΝΟΣ Α.Ε.**

**ΣΧΕΔΙΟ : ΑΥΞΗΣΗ ΜΕΤΟΧΙΚΟΥ ΚΕΦΑΛΑΙΟΥ ΜΕ ΚΑΤΑΒΟΛΗ ΜΕΤΡΗΤΩΝ ΚΑΙ ΔΙΚΑΙΩΜΑ ΠΡΟΤΙΜΗΣΗΣ ΥΠΕΡ ΤΩΝ ΠΑΛΑΙΩΝ ΜΕΤΟΧΩΝ**

**ΑΠΟΚΟΠΗ ΔΙΚΑΙΩΜΑΤΟΣ ΠΡΟΤΙΜΗΣΗΣ : 21.2.2020**

**ΠΕΡΙΟΔΟΣ ΑΣΚΗΣΗΣ ΔΙΚΑΙΩΜΑΤΟΣ ΠΡΟΤΙΜΗΣΗΣ: 26.2.2020-11.3.2020**

**ΠΕΡΙΟΔΟΣ ΔΙΑΠΡΑΓΜΑΤΕΥΣΗΣ ΔΙΚΑΙΩΜΑΤΟΣ ΠΡΟΤΙΜΗΣΗΣ: 26.2.2020-6.3.2020**

Η εταιρεία «ΕΠΙΧΕΙΡΗΣΕΙΣ ΗΧΟΥ ΚΑΙ ΕΙΚΟΝΟΣ Α.Ε.» και με δ.τ. «Α.Υ.Ε.» (στο εξής η «Εταιρεία») γνωστοποιεί προς τους κυρίους μετόχους τα ακόλουθα:

Η από 17.07.2019 Τακτική Γενική Συνέλευση των μετόχων της Εταιρείας αποφάσισε, μεταξύ άλλων, την αύξηση του μετοχικού κεφαλαίου της Εταιρείας μέχρι του ποσού των 7.999.999,50 ευρώ με έκδοση και διάθεση μέσω δημόσιας προσφοράς 26.666.665 νέων κοινών άυλων ονομαστικών μετά ψήφου μετοχών ονομαστικής αξίας 0,30 ευρώ εκάστη («Νέες Μετοχές») με καταβολή μετρητών και δικαίωμα προτίμησης υπέρ των παλαιών μετόχων της. Περαιτέρω, σύμφωνα με την από 11.2.2020 απόφαση του Διοικητικού Συμβουλίου της Εταιρείας («Δ.Σ.»), η τιμή διάθεσης των Νέων Μετοχών ορίστηκε στο ποσό των 0,30 ευρώ ανά νέα μετοχή, ενώ καθορίστηκε και η αναλογία της αύξησης ήτοι 7,000657780 νέες για κάθε 27 παλαιές μετοχές (εφεξής «η Αύξηση»).

Μετά την ως άνω Αύξηση, και σε περίπτωση που αυτή καλυφθεί πλήρως, το μετοχικό κεφάλαιο της Εταιρείας θα ανέρχεται σε 47.788.182,90 ευρώ και θα διαιρείται σε 159.293.943 μετοχές, εκ των οποίων 129.514.137 κοινές μετά ψήφου μετοχές και 29.779.806 προνομιούχες άνευ ψήφου μετοχές, ονομαστικής αξίας 0,30 ευρώ εκάστης. Τα συνολικά έσοδα της έκδοσης, σε περίπτωση πλήρους κάλυψης, θα ανέλθουν σε 7.999.999,50 ευρώ.

Την 2.8.2019 καταχωρήθηκε στο ΓΕΜΗ με Κωδικό Αριθμό Καταχώρησης 1809271 η με αριθμό 80722/2.8.2019 απόφαση του Υπουργείου Ανάπτυξης & Επενδύσεων – Γεν. Γραμματεία Εμπορίου & Προστασίας Καταναλωτή -Γενική Δ/ση Αγοράς - Δ/ση Εταιρειών - Τμήμα Εποπτείας Εισηγμένων Α.Ε. & Αθλητικών Α.Ε. (υπ'αριθμ. πρωτ. 1601903/2.8.2019

Ανακοίνωση Γ.Ε.ΜΗ.)με την οποία εγκρίθηκε η αύξηση του μετοχικού κεφαλαίου με καταβολή μετρητών και η σχετική τροποποίηση του άρθρου 5 του Καταστατικού της Εταιρείας, σύμφωνα με την από 17.7.2019 απόφασης της Τακτικής Γενικής Συνέλευσης των μετόχων της και καταχωρήθηκε ολόκληρο το νέο κείμενο του καταστατικού με τις τροποποιήσεις του.

Ως ημερομηνία αποκοπής του δικαιώματος προτίμησης στην Αύξηση με καταβολή μετρητών ορίζεται η 21.2.2020. Από την ίδια ημερομηνία (21.2.2020), οι υφιστάμενες μετοχές της Εταιρείας θα είναι διαπραγματεύσιμες στο Χρηματιστήριο Αθηνών (εφεξής το «Χ.Α.») χωρίς το δικαίωμα συμμετοχής στην Αύξηση και η τιμή εκκίνησης των υφιστάμενων κοινών μετοχών της Εταιρείας στο Χ.Α. θα διαμορφωθεί σύμφωνα με τον Κανονισμό του Χ.Α., σε συνδυασμό με την υπ'αριθ. 26 Απόφαση του Δ.Σ. του Χ.Α., όπως ισχύει.

Δικαιούχοι των δικαιωμάτων προτίμησης στην παρούσα Αύξηση είναι οι Μέτοχοι που θα είναι εγγεγραμμένοι στο Σύστημα Αυλών Τίτλων (Σ.Α.Τ.) της εταιρείας ΕΛ.Κ.Α.Τ. την 24.2.2020 για την Εταιρεία, καθώς και όσοι αποκτήσουν δικαιώματα προτίμησης κατά την περίοδο διαπραγμάτευσης των εν λόγω δικαιωμάτων στο Χ.Α.

Σύμφωνα με την απόφαση της συνεδρίασης του Διοικητικού Συμβουλίου της Εταιρείας της 11.2.2020, η τιμή διάθεσης των νεοεκδιδόμενων μετοχών ορίστηκε σε 0,30 ευρώ για κάθε μία νέα μετοχή. Η τιμή διάθεσης των νεοεκδιδόμενων μετοχών δύναται να είναι ανώτερη της χρηματιστηριακής τιμής κατά τον χρόνο αποκοπής του δικαιώματος προτίμησης σύμφωνα με τις διατάξεις του Κανονισμού του Χ.Α.

Η περίοδος άσκησης του δικαιώματος προτίμησης ορίζεται από την 26.2.2020 έως και την 11.3.2020.

Η έναρξη διαπραγμάτευσης των δικαιωμάτων προτίμησης στο ηλεκτρονικό σύστημα συναλλαγών του Χ.Α. συμπίπτει με την έναρξη της περιόδου άσκησης τους. Επισημαίνεται, ότι η διαπραγμάτευση των δικαιωμάτων δεν θα είναι δυνατή τις τελευταίες τρεις (3) εργάσιμες ημέρες πριν από τη λήξη της περιόδου άσκησης τους. Ως λήξη της διαπραγμάτευσης των δικαιωμάτων προτίμησης στο ηλεκτρονικό σύστημα συναλλαγών του Χ.Α. ορίζεται η λήξη της συνεδρίασης της 6.3.2020.

Τα δικαιώματα προτίμησης για την απόκτηση Νέων Μετοχών είναι μεταβιβάσιμα και θα αποτελούν αντικείμενο διαπραγμάτευσης στο Χ.Α. Τα δικαιώματα θα είναι πιστωμένα στους Λογαριασμούς της Μεριδας κάθε δικαιούχου στο Σ.Α.Τ., την ημερομηνία έναρξης διαπραγμάτευσης τους. Τα δικαιώματα που δεν θα ασκηθούν μέχρι τη λήξη της περιόδου άσκησης (δηλαδή έως και την 11.3.2020) παύουν να ισχύουν.

Η άσκηση του δικαιώματος προτίμησης θα γίνεται κατά τις εργάσιμες ημέρες και ώρες, καθόλη τη διάρκεια της περιόδου άσκησης των δικαιωμάτων προτίμησης, είτε μέσω των χειριστών των λογαριασμών αξιών των Μετόχων (Χρηματιστηριακή Εταιρεία ή Θεματοφυλακή Τραπεζής), είτε απευθείας στα καταστήματα της Εθνικής Τράπεζας (για τους Μετόχους που δεν επιθυμούν να τα ασκήσουν μέσω των χειριστών τους). Οι Μέτοχοι που επιθυμούν να ασκήσουν τα δικαιώματά τους μέσω των χειριστών τους θα αιτούνται την άσκηση των δικαιωμάτων τους από το χειριστή τους.

Ειδικότερα, για την άσκηση των δικαιωμάτων προτίμησης μέσω της Εθνικής Τράπεζας, οι κάτοχοι δικαιωμάτων προτίμησης θα τα ασκούν, με την προσκόμιση της σχετικής βεβαίωσης Δέσμευσης Δικαιωμάτων της «ΕΛΛΗΝΙΚΟ ΚΕΝΤΡΙΚΟ ΑΠΟΘΕΤΗΡΙΟ ΤΙΤΛΩΝ

ΑΝΩΝΥΜΗ ΕΤΑΙΡΕΙΑ» (ΕΛ.Κ.Α.Τ.) και την ταυτόχρονη καταβολή του αντιτίμου των Νέων Μετοχών που αντιστοιχούν στο ασκούμενο δικαίωμα προτίμησης.

Ειδικότερα, για την άσκηση του δικαιώματος προτίμησης στα καταστήματα της Εθνικής Τράπεζας οι κάτοχοί τους θα πρέπει να ακολουθήσουν την εξής διαδικασία:

α) Να προσκομίσουν την αστυνομική τους ταυτότητα, τον αριθμό του φορολογικού τους μητρώου, την εκτύπωση των στοιχείων Σ.Α.Τ. καθώς και τη σχετική Βεβαίωση Δέσμευσης Δικαιωμάτων για άσκηση δικαιώματος προτίμησης, την οποία θα πρέπει να αναζητήσουν από το χειριστή του λογαριασμού τους

β) Να δηλώσουν κατά την άσκηση των δικαιωμάτων τους τον αριθμό μερίδας επενδυτή Σ.Α.Τ., τον αριθμό λογαριασμού αξιών στο Σ.Α.Τ. και τον εξουσιοδοτημένο χειριστή του λογαριασμού αξιών τους στον οποίο επιθυμούν να καταχωρηθούν οι Νέες Μετοχές που αντιστοιχούν στο ασκούμενο δικαίωμα προτίμησης.

γ) Να καταβάλουν, σε ειδικό τραπεζικό λογαριασμό που έχει ανοιχτεί για την Αύξηση, το συνολικό αντίτιμο των Νέων Μετοχών που αντιστοιχούν στο ασκούμενο δικαίωμα προτίμησης τους.

Η καταβολή του ως άνω ποσού θα γίνεται, είτε με κατάθεση μετρητών στον ειδικό τραπεζικό λογαριασμό που έχει ανοιχτεί ειδικά για την Αύξηση αυτή, είτε με χρέωση λογαριασμού καταθέσεων που τυχόν τηρεί ο Μέτοχος στην Εθνική Τράπεζα κατά ποσό ίσο με το συνολικό αντίτιμο των Νέων Μετοχών που αντιστοιχούν στο ασκούμενο δικαίωμα προτίμησης και εν συνεχεία ισόποση πίστωση του ανωτέρω ειδικού λογαριασμού της Αύξησης.

Μετά την άσκηση των δικαιωμάτων προτίμησης τους, οι εγγραφόμενοι θα λαμβάνουν σχετική απόδειξη, η οποία δεν αποτελεί προσωρινό τίτλο και δεν είναι διαπραγματεύσιμη.

Τα δικαιώματα προτίμησης, τα οποία δεν θα ασκηθούν μέχρι τη λήξη της προθεσμίας των εγγραφών, αποσβένονται και παύουν να ισχύουν.

Οι επενδυτές που ασκούν δικαιώματα προτίμησης δεν επιβαρύνονται με κόστη εκκαθάρισης και πίστωσης των Νέων Μετοχών τους και με οποιοδήποτε άλλο κόστος. Για την αγορά δικαιωμάτων προτίμησης ο αγοραστής επιβαρύνεται με τα προβλεπόμενα έξοδα που έχει συμφωνήσει με την Α.Χ.Ε.Π.Ε.Υ. ή Τράπεζα που συνεργάζεται για την ως άνω αγορά καθώς και με τις χρεώσεις (μεταβιβαστικά) που ισχύουν από την ΕΛ.Κ.Α.Τ.

Σύμφωνα με την απόφαση της Τακτικής Γενικής Συνέλευσης της 17.7.2019 των Μετόχων της Εταιρείας σε συνδυασμό με την από 11.2.2020 απόφαση του Δ.Σ., οι Μέτοχοι και τα πρόσωπα που θα αποκτήσουν δικαιώματα προτίμησης, εφόσον θα ασκήσουν πλήρως το δικαίωμα προτίμησης τους, δύναται να ασκήσουν το δικαίωμα προεγγραφής για την απόκτηση επιπλέον αριθμού τυχόν αδιάθετων Νέων Μετοχών στην τιμή διάθεσης και έως το 100% των νέων μετοχών που τους αναλογούν από την άσκηση των δικαιωμάτων προτίμησης.

Το Δικαίωμα Προεγγραφής θα ασκείται ταυτοχρόνως με την άσκηση του Δικαιώματος Προτίμησης σε όλη τη διάρκεια της προθεσμίας άσκησης των Δικαιωμάτων Προτίμησης κατά τις εργάσιμες ημέρες και ώρες στην Εθνική Τράπεζα, είτε μέσω των χειριστών των λογαριασμών χρεογράφων των κατόχων δικαιώματος προεγγραφής (Χρηματιστηριακή

Εταιρεία ή Θεματοφυλακή Τραπέζης) είτε απευθείας στα καταστήματα της (για τους δικαιούχους που δεν επιθυμούν να τα ασκήσουν μέσω των χειριστών τους).

Οι Μέτοχοι, μετά την πλήρη άσκηση των δικαιωμάτων προτίμησης, θα μπορούν να ασκήσουν το Δικαίωμα Προεγγραφής επί τυχόν αδιάθετων Νέων Μετοχών, με την υπογραφή έγγραφης δήλωσης στα καταστήματα της Εθνικής Τράπεζας όπου θα αναφέρονται ο αριθμός και η αξία των Νέων Μετοχών που επιθυμούν να αποκτήσουν. Η άσκηση του δικαιώματος προεγγραφής θα πραγματοποιείται με δέσμευση λογαριασμού καταθέσεων που ο Μέτοχος τηρεί ή θα ανοίξει στην Εθνική Τράπεζα, κατά ποσό ίσο με την αξία των Νέων Μετοχών για τις οποίες ασκεί το δικαίωμα προεγγραφής. Η Εθνική Τράπεζα κατά την ημέρα της ολικής ή μερικής ικανοποίησης του ασκηθέντος δικαιώματος προεγγραφής του μετόχου, θα προβεί στη χρέωση του λογαριασμού αυτού κατά ποσό ίσο με τη συνολική τιμή διαθέσεως των Νέων Μετοχών που θα διατεθούν τελικώς στον προεγγραφέντα και εν συνεχεία στην πίστωση του ειδικού λογαριασμού της αύξησης.

Οι δικαιούχοι Μέτοχοι που επιθυμούν να ασκήσουν το Δικαίωμα Προεγγραφής τους μέσω των χειριστών τους θα υποβάλουν τη σχετική αίτηση μέσω των χειριστών τους. Οι χειριστές θα πρέπει να εξουσιοδοτηθούν από τους δικαιούχους μετόχους και να προβούν σε αντίστοιχες με τις παραπάνω ενέργειες για την προσήκουσα άσκηση του Δικαιώματος Προεγγραφής των πελατών τους.

Σύμφωνα με την απόφαση της από 17.7.2019 Τακτικής Γενικής Συνέλευσης, κλασματικές μετοχές δεν θα εκδοθούν. Για το λόγο αυτό, συστήνεται στους κ. Μετόχους όπως συγκεντρώσουν μέσω του Χ.Α. αριθμό μετοχών ή δικαιωμάτων προτίμησης που κατά την άσκηση των δικαιωμάτων προτίμησης να παράγουν ακέραιο αριθμό Νέων Μετοχών.

Μετά την άσκηση των δικαιωμάτων προεγγραφής, οι ασκούντες τέτοια δικαιώματα θα λαμβάνουν σχετική απόδειξη, η οποία δεν αποτελεί προσωρινό τίτλο και δεν είναι διαπραγματεύσιμη.

Οι ασκήσαντες το δικαίωμα προεγγραφής θα ικανοποιηθούν μόνο εάν προκύψουν αδιάθετες Νέες Μετοχές. Εάν ο αριθμός των αδιάθετων Νέων Μετοχών είναι μεγαλύτερος από τον αριθμό των μετοχών που ζητήθηκαν μέσω των προεγγραφών, οι προεγγραφές θα ικανοποιηθούν στο σύνολό τους. Εάν ο αριθμός των αδιάθετων Νέων Μετοχών δεν επαρκεί για την πλήρη ικανοποίηση της ζήτησης των προεγγραφέντων επενδυτών, τότε αυτοί θα ικανοποιηθούν αναλογικά με βάση τον αριθμό των αδιάθετων Νέων Μετοχών που έχουν ζητήσει (δικαίωμα προεγγραφής) σε σχέση με το σύνολο των προεγγραφών και μέχρι την πλήρη εξάντληση των αδιάθετων Νέων Μετοχών.

Τα καταβληθέντα ποσά που δεν θα χρησιμοποιηθούν για την απόκτηση αδιάθετων Νέων Μετοχών θα αποδεσμεύονται υπέρ αυτών που άσκησαν το δικαίωμα προεγγραφής.

Εάν διαπιστωθούν περισσότερες της μίας προεγγραφής των ιδίων φυσικών ή νομικών προσώπων με βάση τα στοιχεία Σ.Α.Τ., το σύνολο των εν λόγω προεγγραφών θα αντιμετωπίζεται ως ενιαία προεγγραφή.

Οι Νέες Μετοχές, θα αποδοθούν στους δικαιούχους σε άυλη μορφή με πίστωση στη Μερίδα και στο Λογαριασμό Αξιών στο Σ.Α.Τ., που έχει δηλωθεί από τους δικαιούχους.

Σε περίπτωση ύπαρξης αδιάθετων Νέων Μετοχών, παρά την άσκηση ως ανωτέρω των δικαιωμάτων προτίμησης και προεγγραφής, η από 17.7.2019 Τακτική Γενική Συνέλευση των

μετόχων της Εταιρείας έχει εξουσιοδοτήσει το Διοικητικό Συμβούλιο όπως, διαθέσει αυτές κατ' ελεύθερη κρίση, άλλως το μετοχικό κεφάλαιο της Εταιρείας θα αυξηθεί μόνον κατά το ποσό της τελικής κάλυψης σύμφωνα με το άρθρο 28 του Ν. 4548/2018.

*Οι Νέες Μετοχές που θα προέλθουν από την Αύξηση θα έχουν άυλη μορφή.*

Το Ενημερωτικό Δελτίο για την αύξηση του μετοχικού κεφαλαίου της Εταιρείας, όπως εγκρίθηκε από το Δ.Σ. της Επιτροπής Κεφαλαιαγοράς στις 18.2.2020 θα είναι από την 19.02.2020 διαθέσιμο στο επενδυτικό κοινό σε ηλεκτρονική μορφή στην ιστοσελίδα της Ελληνικά Χρηματιστήρια - Χρηματιστήριο Αθηνών Συμμετοχών Α.Ε. <https://www.athexgroup.gr/el/web/guest/companies-information-memorandum-informative-material>) της Επιτροπής Κεφαλαιαγοράς ([www.hcmc.gr/el\\_GR/web/portal/elib/deltia](http://www.hcmc.gr/el_GR/web/portal/elib/deltia)), στην ηλεκτρονική διεύθυνση της Εταιρείας (<http://www.ave.gr/page.ashx?pid=12&lang=1&foreigncat=104>). Επίσης, το Ενημερωτικό Δελτίο, κατά τη διάρκεια της περιόδου άσκησης των δικαιωμάτων προτίμησης, είναι διαθέσιμο δωρεάν στο επενδυτικό κοινό και σε έντυπη μορφή, εφόσον ζητηθεί, στα γραφεία της Εταιρείας, Πάρωνος 3, Μαρούσι 15125.

Η ημερομηνία έναρξης διαπραγμάτευσης των Νέων Μετοχών στο Χρηματιστήριο Αθηνών, μετά την ολοκλήρωση της αύξησης του μετοχικού κεφαλαίου, θα αποφασιστεί από την Εταιρεία και θα γνωστοποιηθεί με νεώτερη ανακοίνωση, σύμφωνα με την κείμενη νομοθεσία.

Για την εισαγωγή προς διαπραγμάτευση των Νέων Μετοχών απαιτείται η προηγούμενη έγκριση του Χ.Α.

Για περισσότερες πληροφορίες, οι κ.κ. Μέτοχοι μπορούν να απευθύνονται στο Τμήμα Εξυπηρέτησης Μετόχων της Εταιρείας, υπεύθυνος ο κος Ιωάννης Σταματάκος (210 8092000).

Μαρούσι Αττικής, 18 Φεβρουαρίου 2020

Για την Εταιρεία

Το Διοικητικό Συμβούλιο »

RSS Feed: DOLAnnouncements  
Posted on: 18 February 2020 18:00  
Author: ΠΑΠΟΥΤΣΑΝΗΣ Α.Β.Ε.Ε.  
Subject: ΑΝΑΚΟΙΝΩΣΗ ΡΥΘΜΙΖΟΜΕΝΗΣ ΠΛΗΡΟΦΟΡΙΑΣ ΤΟΥ Ν.  
3556/2007: Γνωστοποίηση συναλλαγών

Full article link: [http://dev-www1.helex.gr:8080/el/web/guest/companies-announcements-full-content/-/asset\\_publisher/bMe2sOcNyQuy/content/id/5353731](http://dev-www1.helex.gr:8080/el/web/guest/companies-announcements-full-content/-/asset_publisher/bMe2sOcNyQuy/content/id/5353731)

Η ΠΑΠΟΥΤΣΑΝΗΣ ΑΒΕΕ (η Εταιρεία) σύμφωνα με τις διατάξεις του Κανονισμού 596/2014 και των κατ' εφαρμογή αυτού Κανονισμών της Ευρωπαϊκής Επιτροπής ανακοινώνει ότι σύμφωνα με την από 18.02.2020 γνωστοποίηση συναλλαγών που υπέβαλλε η κα. Μαίρη Ισκαλατιάν, με την ιδιότητά της ως υπόχρεο πρόσωπο (Μέλος του Διοικητικού Συμβουλίου της Εταιρείας), προέβη την 17.02.2020 σε πώληση 88.700 κοινών μετοχών της Εταιρείας, στην αγορά του Χρηματιστηρίου Αθηνών, έναντι ποσού €1,650 εκάστη.

RSS Feed: DOLAnnouncements  
Posted on: 18 February 2020 18:01  
Author: ΠΑΠΟΥΤΣΑΝΗΣ Α.Β.Ε.Ε.  
Subject: ΑΝΑΚΟΙΝΩΣΗ ΡΥΘΜΙΖΟΜΕΝΗΣ ΠΛΗΡΟΦΟΡΙΑΣ ΤΟΥ Ν.  
3556/2007: Γνωστοποίηση συναλλαγών

Full article link: [http://dev-www1.helex.gr:8080/el/web/guest/companies-announcements-full-content/-/asset\\_publisher/bMe2sOcNyQuy/content/id/5353743](http://dev-www1.helex.gr:8080/el/web/guest/companies-announcements-full-content/-/asset_publisher/bMe2sOcNyQuy/content/id/5353743)

Η ΠΑΠΟΥΤΣΑΝΗΣ ΑΒΕΕ (η Εταιρεία) σύμφωνα με τις διατάξεις του Κανονισμού 596/2014 και των κατ' εφαρμογή αυτού Κανονισμών της Ευρωπαϊκής Επιτροπής ανακοινώνει ότι σύμφωνα με την από 18.02.2020 γνωστοποίηση συναλλαγών που υπέβαλλε ο κ.Γκάτζαρος Γεώργιος, με την ιδιότητά της ως υπόχρεο πρόσωπο (Πρόεδρος του Διοικητικού Συμβουλίου της Εταιρείας), προέβη την 17.02.2020 σε πώληση 88.700 κοινών μετοχών της Εταιρείας, στην αγορά του Χρηματιστηρίου Αθηνών, έναντι ποσού €1,650 εκάστη.



RSS Feed: DOLAnnouncements  
Posted on: 18 February 2020 18:03  
Author: ΠΑΠΟΥΤΣΑΝΗΣ Α.Β.Ε.Ε.  
Subject: ΑΝΑΚΟΙΝΩΣΗ ΡΥΘΜΙΖΟΜΕΝΗΣ ΠΛΗΡΟΦΟΡΙΑΣ ΤΟΥ Ν. 3556/2007: Γνωστοποίηση συναλλαγών

Full article link: [http://dev-www1.helex.gr:8080/el/web/guest/companies-announcements-full-content/-/asset\\_publisher/bMe2sOcNyQuy/content/id/5353753](http://dev-www1.helex.gr:8080/el/web/guest/companies-announcements-full-content/-/asset_publisher/bMe2sOcNyQuy/content/id/5353753)

Η ΠΑΠΟΥΤΣΑΝΗΣ ΑΒΕΕ (η Εταιρεία) σύμφωνα με τις διατάξεις του Κανονισμού 596/2014 και των κατ' εφαρμογή αυτού Κανονισμών της Ευρωπαϊκής Επιτροπής ανακοινώνει ότι σύμφωνα με την από 18.02.2020 γνωστοποίηση συναλλαγών που υπέβαλλε ο κ.Τασόπουλος Μενέλαος, με την ιδιότητά της ως υπόχρεο πρόσωπο (Διευθύνων Σύμβουλος και Αντιπρόεδρος του Διοικητικού Συμβουλίου της Εταιρείας), προέβη την 17.02.2020 σε πώληση 108.700 κοινών μετοχών της Εταιρείας, στην αγορά του Χρηματιστηρίου Αθηνών, έναντι ποσού €1,650 εκάστη.

RSS Feed: DOLAnnouncements  
Posted on: 18 February 2020 18:38  
Author: ΓΡ. ΣΑΡΑΝΤΗΣ Α.Β.Ε.Ε.  
Subject: ΑΝΑΚΟΙΝΩΣΗ ΡΥΘΜΙΖΟΜΕΝΗΣ ΠΛΗΡΟΦΟΡΙΑΣ ΤΟΥ Ν.  
3556/2007: Γνωστοποίηση συναλλαγών

Full article link: [http://dev-www1.helex.gr:8080/el/web/guest/companies-announcements-full-content/-/asset\\_publisher/bMe2sOcNyQuy/content/id/5353846](http://dev-www1.helex.gr:8080/el/web/guest/companies-announcements-full-content/-/asset_publisher/bMe2sOcNyQuy/content/id/5353846)

Δείτε την ανακοίνωση.

[Ανακοίνωση](#)

RSS Feed: DOLAnnouncements  
Posted on: 19 February 2020 09:41  
Author: ΕΝΤΕΡΣΟΦΤ Α.Ε.  
Subject: ΔΕΛΤΙΟ ΤΥΠΟΥ

Full article link: [http://dev-www1.helex.gr:8080/el/web/guest/companies-announcements-full-content/-/asset\\_publisher/bMe2sOcNyQuy/content/id/5354229](http://dev-www1.helex.gr:8080/el/web/guest/companies-announcements-full-content/-/asset_publisher/bMe2sOcNyQuy/content/id/5354229)

Δείτε το Δελτίο Τύπου.

[ΕΝΤΕΡΣΟΦΤ ΔΕΛΤΙΟ ΤΥΠΟΥ 19-2-2020](#)

RSS Feed: DOLAnnouncements  
Posted on: 19 February 2020 09:55  
Author: ΙΑΣΩ Α.Ε.  
Subject: ΑΝΑΚΟΙΝΩΣΗ ΑΓΟΡΑ ΙΔΙΩΝ ΜΕΤΟΧΩΝ

Full article link: [http://dev-www1.helex.gr:8080/el/web/guest/companies-announcements-full-content/-/asset\\_publisher/bMe2sOcNyQuy/content/id/5354243](http://dev-www1.helex.gr:8080/el/web/guest/companies-announcements-full-content/-/asset_publisher/bMe2sOcNyQuy/content/id/5354243)

#### **ΑΝΑΚΟΙΝΩΣΗ ΑΓΟΡΑΣ ΙΔΙΩΝ ΜΕΤΟΧΩΝ**

Η ΙΑΣΩ ΙΔΙΩΤΙΚΗ ΓΕΝΙΚΗ, ΜΑΙΕΥΤΙΚΗ – ΓΥΝΑΙΚΟΛΟΓΙΚΗ & ΠΑΙΔΙΑΤΡΙΚΗ ΚΛΙΝΙΚΗ – ΔΙΑΓΝΩΣΤΙΚΟ – ΘΕΡΑΠΕΥΤΙΚΟ ΚΑΙ ΕΡΕΥΝΗΤΙΚΟ ΚΕΝΤΡΟ Α.Ε. (η Εταιρεία) γνωστοποιεί στο Επενδυτικό Κοινό ότι, σύμφωνα με το άρθρο 49 του Ν. 4548/2018 και σε υλοποίηση και εφαρμογή της από 09/09/2019 απόφασης της Τακτικής Γενικής Συνέλευσης των Μετόχων της Εταιρείας και της από 20/11/2019 απόφασης του Διοικητικού Συμβουλίου της Εταιρείας, προέβη την

- 17/02/2020, μέσω του μέλους του Χ.Α. ΠΕΙΡΑΙΩΣ ΑΕΠΕΥ, σε αγορά 207 ιδίων μετοχών με μέση τιμή κτήσης 1,44 ευρώ ανά μετοχή και συνολική αξία συναλλαγής 298,08 ευρώ.
- 18/02/2020, μέσω του μέλους του Χ.Α. ΠΕΙΡΑΙΩΣ ΑΕΠΕΥ, σε αγορά 30 ιδίων μετοχών με μέση τιμή κτήσης 1,44 ευρώ ανά μετοχή και συνολική αξία συναλλαγής 43,20 ευρώ.

RSS Feed: DOLAnnouncements  
Posted on: 19 February 2020 10:19  
Author: Ο.Τ.Ε. Α.Ε.  
Subject: Δελτίο Τύπου-ΑΠΟΤΕΛΕΣΜΑΤΑ ΟΜΙΛΟΥ ΟΤΕ ΓΙΑ ΤΟ Δ΄ ΤΡΙΜΗΝΟ ΤΟΥ 2019 ΣΥΜΦΩΝΑ ΜΕ ΤΑ Δ.Π.Χ.Α.

Full article link: [http://dev-www1.helex.gr:8080/el/web/guest/companies-announcements-full-content/-/asset\\_publisher/bMe2sOcNyQuy/content/id/5354263](http://dev-www1.helex.gr:8080/el/web/guest/companies-announcements-full-content/-/asset_publisher/bMe2sOcNyQuy/content/id/5354263)

Βλ. συνημμένο αρχείο

[Δελτίο Τύπου-ΑΠΟΤΕΛΕΣΜΑΤΑ ΟΜΙΛΟΥ ΟΤΕ ΓΙΑ ΤΟ Δ ΤΡΙΜΗΝΟ ΤΟΥ 2019 ΣΥΜΦΩΝΑ ΜΕ ΤΑ Δ.Π.Χ.Α.](#)

RSS Feed: DOLAnnouncements  
Posted on: 19 February 2020 11:06  
Author: ΜΟΤΟΡ ΟΙΛ Α.Ε.  
Subject: Συναλλαγές της OPTIMA BANK Α.Ε (ρυθμιζόμενη πληροφορία Ν.3556/2007)

Full article link: [http://dev-www1.helex.gr:8080/el/web/guest/companies-announcements-full-content/-/asset\\_publisher/bMe2sOcNyQuy/content/id/5354325](http://dev-www1.helex.gr:8080/el/web/guest/companies-announcements-full-content/-/asset_publisher/bMe2sOcNyQuy/content/id/5354325)

Η ΜΟΤΟΡ ΟΙΛ (ΕΛΛΑΣ) ΔΙΥΛΙΣΤΗΡΙΑ ΚΟΡΙΝΘΟΥ, σύμφωνα με τους Ν. 3556/2007 και 3606/2007, ανακοινώνει ότι η Τράπεζα OPTIMA BANK Α.Ε. την ενημέρωσε ότι πραγματοποίησε τις εξής συναλλαγές:

Ημερομηνία	Συναλλαγή	Ποσότητα	Χρηματοπιστωτικό Μέσο	Αξία (σε ΕΥΡΩ)
18/02/2020	Πώληση	1.183	Μετοχές ΜΟΗ (ΚΟ)	22.232,55
	Αγορά	1.051	Μετοχές ΜΟΗ (ΚΟ)	19.700,09
	Πώληση	5	ΣΜΕ ΜΟΗ ΜΑΡ 2020	9.426,00

Η Τράπεζα OPTIMA BANK Α.Ε. πραγματοποίησε τις ανωτέρω συναλλαγές λόγω της Ειδικής Διαπραγμάτευσης που έχει αναλάβει στην αγορά παραγώγων σε Συμβόλαια Μελλοντικής Εκπλήρωσης (ΣΜΕ) με υποκείμενο τίτλο την μετοχή της ΜΟΤΟΡ ΟΙΛ (ΕΛΛΑΣ) ΔΙΥΛΙΣΤΗΡΙΑ ΚΟΡΙΝΘΟΥ Α.Ε.

Η γνωστοποίηση εκ μέρους της Τράπεζας OPTIMA BANK Α.Ε. προς την Εταιρία και ακολούθως η ανακοίνωση της Εταιρίας προς τις αρχές της Κεφαλαιαγοράς, γίνεται επειδή ο κ. Πέτρος Τζαννετάκης είναι μη εκτελεστικό μέλος του Δ.Σ. της Τράπεζας OPTIMA BANK Α.Ε., ενώ κατέχει τη θέση του εκτελεστικού μέλους του Δ.Σ. της ΜΟΤΟΡ ΟΙΛ (ΕΛΛΑΣ) ΔΙΥΛΙΣΤΗΡΙΑ ΚΟΡΙΝΘΟΥ Α.Ε.

Ο κ. Πέτρος Τζαννετάκης είναι πρόσωπο υπόχρεο να γνωστοποιεί τις χρηματιστηριακές συναλλαγές του με αντικείμενο μετοχές εκδόσεως ΜΟΤΟΡ ΟΙΛ (ΕΛΛΑΣ) ΔΙΥΛΙΣΤΗΡΙΑ ΚΟΡΙΝΘΟΥ Α.Ε. (άρθρο 19 του Κανονισμού ΕΕ 596/2014).

Μαρούσι, 19 Φεβρουαρίου 2020

Το Διοικητικό Συμβούλιο

RSS Feed: DOLAnnouncements  
Posted on: 19 February 2020 11:51  
Author: ΕΥΡΩΠΑΪΚΗ ΠΙΣΤΗ Α.Ε.Γ.Α.  
Subject: ΓΝΩΣΤΟΠΟΙΗΣΗ ΑΠΟΦΑΣΗΣ ΓΙΑ ΤΗΝ ΑΓΟΡΑ ΙΔΙΩΝ ΜΕΤΟΧΩΝ

Full article link: [http://dev-www1.helex.gr:8080/el/web/guest/companies-announcements-full-content/-/asset\\_publisher/bMe2sOcNyQuy/content/id/5354346](http://dev-www1.helex.gr:8080/el/web/guest/companies-announcements-full-content/-/asset_publisher/bMe2sOcNyQuy/content/id/5354346)

Η Εταιρία Ευρωπαϊκή Πίστη ΑΕΓΑ (η Εταιρία), ανακοινώνει στο επενδυτικό κοινό, ότι στο πλαίσιο του Προγράμματος Επαναγοράς Ιδίων Μετοχών, στις 18/02/2020, αγόρασε 3.682 ίδιες μετοχές με μέση τιμή κτήσης 5,091 ευρώ ανά μετοχή, συνολικής αξίας 18.709,56 ευρώ, σύμφωνα με το άρθρο 49 του Ν. 4548/2018 και τις αποφάσεις των αρμοδίων οργάνων της Εταιρίας.

Μετά και την προαναφερόμενη αγορά, η Εταιρία κατέχει πλέον 338.713 ίδιες μετοχές, ποσοστό 1,2315% του συνόλου των μετοχών της Εταιρίας.

Η ανακοίνωση εκδίδεται σύμφωνα με τον Κανονισμό (ΕΕ) αριθ. 596/2014 του Ευρωπαϊκού Κοινοβουλίου και του Συμβουλίου της 16ης Απριλίου 2014 και τον κατ' εξουσιοδότηση Κανονισμό (ΕΕ) 2016/1052 της Επιτροπής της 8ης Μαρτίου 2016.

RSS Feed: DOLAnnouncements  
Posted on: 19 February 2020 11:52  
Author: AUTOHELLAS A.T.E.E.  
Subject: ΑΝΑΚΟΙΝΩΣΗ ΡΥΘΜΙΖΟΜΕΝΗΣ ΠΛΗΡΟΦΟΡΙΑΣ ΤΟΥ Ν.  
3556/2007: Γνωστοποίηση συναλλαγών

Full article link: [http://dev-www1.helex.gr:8080/el/web/guest/companies-announcements-full-content/-/asset\\_publisher/bMe2sOcNyQuy/content/id/5354356](http://dev-www1.helex.gr:8080/el/web/guest/companies-announcements-full-content/-/asset_publisher/bMe2sOcNyQuy/content/id/5354356)

Η AUTOHELLAS A.T.E.E. σύμφωνα με τις διατάξεις του Νόμου 3556/2007 γνωστοποιεί ότι, στις 17/02/2020, ο μέτοχος, και Αναπληρωτής Γενικός Διευθυντής της AUTOHELLAS A.T.E.E. κος Δημήτριος Μαγγιώρος του Νικολάου, (που έχει συμπεριληφθεί στον κατάλογο υπόχρεων προσώπων του άρθρου 13 παρ.3 του Νόμου 3340/2005), προέβη στην Αγορά συνολικά 2.000 ονομαστικών μετοχών της AUTOHELLAS A.T.E.E. αξίας 16.160,00 ευρώ.



RSS Feed: DOLAnnouncements  
Posted on: 19 February 2020 12:10  
Author: ΝΗΡΕΥΣ Α.Ε.  
Subject: Ανακοίνωση σύμφωνα με το άρθρο 24, παράγραφος 2(α) του Ν. 3461/2006

Full article link: [http://dev-www1.helex.gr:8080/el/web/guest/companies-announcements-full-content/-/asset\\_publisher/bMe2sOcNyQuy/content/id/5354366](http://dev-www1.helex.gr:8080/el/web/guest/companies-announcements-full-content/-/asset_publisher/bMe2sOcNyQuy/content/id/5354366)

Σύμφωνα με το άρθρο 24, παράγραφος 2(α) του Ν. 3461/2006, η εταιρεία με την επωνυμία «Andromeda Seafood Sociedad Limitada» δηλώνει ότι, στις 18.02.2020, απέκτησε συνολικά 40.289 κοινές ονομαστικές μετοχές της ανώνυμης εταιρείας με την επωνυμία «ΝΗΡΕΥΣ ΙΧΘΥΟΚΑΛΛΙΕΡΓΕΙΕΣ Α.Ε.» έναντι 0,23 Ευρώ ανά μετοχή.

RSS Feed: DOLAnnouncements  
Posted on: 19 February 2020 13:36  
Author: ΕΠΙΧΕΙΡΗΣΕΙΣ ΗΧΟΥ ΚΑΙ ΕΙΚΟΝΟΣ Α.Ε.  
Subject: ΑΝΑΚΟΙΝΩΣΗ ΔΙΑΘΕΣΗΣ ΕΝΗΜΕΡΩΤΙΚΟΥ ΔΕΛΤΙΟΥ

Full article link: [http://dev-www1.helex.gr:8080/el/web/guest/companies-announcements-full-content/-/asset\\_publisher/bMe2sOcNyQuy/content/id/5354488](http://dev-www1.helex.gr:8080/el/web/guest/companies-announcements-full-content/-/asset_publisher/bMe2sOcNyQuy/content/id/5354488)

Η εταιρεία « ΕΠΙΧΕΙΡΗΣΕΙΣ ΗΧΟΥ ΚΑΙ ΕΙΚΟΝΟΣ ΑΕ» (εφεξής η «Εταιρεία») ανακοινώνει, σύμφωνα με τον κατ' εξουσιοδότηση Κανονισμό 2017/1129 και των κατ' εξουσιοδότηση Κανονισμών (ΕΕ) 2019/979 και (ΕΕ) 980 και του Ν.3401/2005, κατά την έκταση που ισχύει μετά την έναρξη ισχύος του Κανονισμού (ΕΕ) 2017/1129, όπως ισχύουν, τα εξής :

Από την 19.02.2020 θέτει στη διάθεση του επενδυτικού κοινού το εγκριθέν δυνάμει της από 18.02.2020 συνεδρίασης του Διοικητικού Συμβουλίου της Επιτροπής Κεφαλαιαγοράς Ενημερωτικό Δελτίο αναφορικά με τη δημόσια προσφορά των 26.666.665 νέων, κοινών, μετά ψήφου ονομαστικών μετοχών της Εταιρείας (εφεξής «Νέες Μετοχές»), που θα εκδοθούν στο πλαίσιο της αύξησης του μετοχικού κεφαλαίου με καταβολή μετρητών και με δικαίωμα προτίμησης υπέρ των παλαιών μετόχων και θα εισαχθούν για διαπραγμάτευση στην κατηγορία «Χαμηλής Συναλλακτικής Δραστηριότητας» της κύριας αγοράς της αγοράς αξιών του Χρηματιστηρίου Αθηνών (εφεξής το «ΧΑ»), σύμφωνα με την από 17.07.2019 απόφαση της Τακτικής Γενικής Συνέλευσης των μετόχων της Εταιρείας, σε συνδυασμό με την από 11.02.2020 απόφαση του Διοικητικού Συμβουλίου της Εταιρείας (εφεξής η «Αύξηση»).

Πληροφορίες αναφορικά με τη διαδικασία άσκησης των δικαιωμάτων προτίμησης και των δικαιωμάτων προεγγραφής από τους επενδυτές παρατίθεται στην ενότητα 5.6 «Διαδικασία Άσκησης Δικαιωμάτων Προτίμησης και Δικαιωμάτων Προεγγραφής» του Ενημερωτικού Δελτίου.

Κατωτέρω, παρατίθεται το αναμενόμενο χρονοδιάγραμμα της ολοκλήρωσης της Αύξησης:

Ημερομηνία	Γεγονός
18.02.2020	Έγκριση του Ενημερωτικού Δελτίου από το ΔΣ της ΕΚ
18.02.2020	Έγκριση από το ΧΑ της εισαγωγής προς διαπραγμάτευση των δικαιωμάτων προτίμησης
18.02.2020	Δημοσίευση στο ΗΔΤ του ΧΑ της ανακοίνωσης για την ημερομηνία αποκοπής των δικαιωμάτων προτίμησης και την περίοδο άσκησης και διαπραγμάτευσης των δικαιωμάτων
19.02.2020	Δημοσίευση της ανακοίνωσης για τη διάθεση του

	Ενημερωτικού Δελτίου στο ΗΔΤ του ΧΑ και την ιστοσελίδα της Εταιρείας
19.02.2020	Δημοσίευση του Ενημερωτικού Δελτίου. Ανάρτηση στις ιστοσελίδες της Εταιρείας, της ΕΚ και του ΧΑ
20.02.2020	Τελευταία ημέρα διαπραγμάτευσης της τιμής της Μετοχής της Εταιρείας με το δικαίωμα προτίμησης
21.02.2020	Αποκοπή δικαιωμάτων προτίμησης - Προσαρμογή της τιμής
24.02.2020	Ημερομηνία προσδιορισμού των δικαιούχων στην Αύξηση (record date)
25.02.2020	Πίστωση από την ΕΛΚΑΤ των δικαιωμάτων προτίμησης στους λογαριασμούς των δικαιούχων στο ΣΑΤ
26.02.2020	Έναρξη διαπραγμάτευσης και άσκησης των δικαιωμάτων προτίμησης και προεγγραφής
06.03.2020	Λήξη διαπραγμάτευσης δικαιωμάτων προτίμησης
11.03.2020	Λήξη περιόδου άσκησης δικαιωμάτων προτίμησης και προεγγραφής
12.03.2020	Δημοσίευση στο ΗΔΤ, την ιστοσελίδα του ΧΑ και την ιστοσελίδα της Εταιρείας ανακοίνωσης για το τελικό ποσοστό κάλυψης της ΑΜΚ και τον τρόπο διάθεσης τυχόν αδιάθετων μετοχών
19.03.2020	Έγκριση από το ΧΑ της εισαγωγής προς διαπραγμάτευση των Νέων Μετοχών *
19.03.2020	Δημοσίευση στο ΗΔΤ, την ιστοσελίδα του ΧΑ και την ιστοσελίδα της Εταιρείας για την ημερομηνία έναρξης διαπραγμάτευσης των Νέων Μετοχών
23.03.2020	Ημερομηνία έναρξης διαπραγμάτευσης των Νέων Μετοχών της ΑΜΚ

\* υπό την αίρεση της σύγκλησης της Επιτροπής Εταιρικών Πράξεων του ΧΑ κατά την ανωτέρω ημερομηνία.

Σημειώνεται ότι το παραπάνω χρονοδιάγραμμα εξαρτάται από πολλούς αστάθμητους παράγοντες και ενδέχεται να μεταβληθεί. Σε κάθε περίπτωση θα υπάρξει ενημέρωση του επενδυτικού κοινού με σχετική ανακοίνωση της Εταιρείας.

Το Ενημερωτικό Δελτίο, όπως εγκρίθηκε από το Διοικητικό Συμβούλιο της Επιτροπής Κεφαλαιαγοράς στις 18.02.2020, θα είναι διαθέσιμο από τις 19.02.2020 σε ηλεκτρονική μορφή:

- στην ιστοσελίδα του Χρηματιστηρίου Αθηνών

(<https://www.athexgroup.gr/el/web/guest/companies-information-memorandum-informative-material>)

- της Επιτροπής Κεφαλαιαγοράς ([http://www.hcmc.gr/el\\_GR/web/portal/elib/deltia](http://www.hcmc.gr/el_GR/web/portal/elib/deltia))
- της Εκδότριας  
(<http://www.audiovisual.gr/page.ashx?pid=12&lang=1&foreigncat=104>)

Επίσης , το Ενημερωτικό Δελτίο, εφόσον ζητείται από τους επενδυτές, δύναται να τους χορηγηθεί δωρεάν κατόπιν αιτήσεώς τους, κατά τη διάρκεια της περιόδου άσκησης των δικαιωμάτων προτίμησης σε έντυπη μορφή από τα γραφεία της Εταιρείας (Πάρνωνος 3, Τ.Κ 151 25,Μαρούσι).

Για περισσότερες πληροφορίες οι κ.κ μέτοχοι μπορούν να απευθύνονται στα γραφεία της Εταιρείας επί της Πάρνωνος 3, ΤΚ 151 25,Μαρούσι (Αρμόδιος: Υπεύθυνος Υπηρεσιών Εξυπηρέτησης Μετόχων & Εταιρικών Ανακοινώσεων της Εταιρείας, κος Σταματάκος Ιωάννης τηλ. 2108092000.

**Μαρούσι , 19 Φεβρουαρίου 2020**

**ΕΠΙΧΕΙΡΗΣΕΙΣ ΗΧΟΥ ΚΑΙ ΕΙΚΟΝΟΣ Α.Ε**

RSS Feed: DOLAnnouncements  
Posted on: 19 February 2020 14:15  
Author: ΚΑΡΑΤΖΗ Α.Ε.  
Subject: Ανακοίνωση σύμφωνα με τις διατάξεις του άρθρου 24 παρ. 2 (α) & (β) του Ν.3461/2006

Full article link: [http://dev-www1.helex.gr:8080/el/web/guest/companies-announcements-full-content/-/asset\\_publisher/bMe2sOcNyQuy/content/id/5354572](http://dev-www1.helex.gr:8080/el/web/guest/companies-announcements-full-content/-/asset_publisher/bMe2sOcNyQuy/content/id/5354572)

Σύμφωνα με το άρθρο 24 παρ. 2(α) & (β) του Ν.3461/2006 η εταιρεία «ΑΝΤΚΑΡ ΜΟΝΟΠΡΟΣΩΠΗ Α.Ε.» δηλώνει ότι στις 18.02.2020 απέκτησε 2.760 κοινές ονομαστικές μετοχές της ΚΑΡΑΤΖΗ ΑΕ έναντι 10,00 ευρώ ανά μετοχή μέσω χρηματιστηριακών συναλλαγών, οι οποίες θα εκκαθαριστούν την 20.02.2020. Συνέπεια αυτών των συναλλαγών, το ποσοστό των δικαιωμάτων ψήφου της «ΑΝΤΚΑΡ ΜΟΝΟΠΡΟΣΩΠΗ Α.Ε.» στην ΚΑΡΑΤΖΗ ΑΕ διαμορφώθηκε σε 47,21 % από 47,19 % που ήταν στις 17.02.2020.

**Ομολογιακά Δάνεια Επιχειρήσεων – Οργανωμένη Αγορά (Μετατρέψιμα)**

Πλήθος Εισηγμένων Ομολογίων	Ονομαστική αξία	Τιμή έκδοσης	Σημερινό επιτόκιο	Ημερ. λήξης	Διάρκεια (έτη)	Σημείωση	Τοκομερίδιο		Μον. Διαπρα.	Ομόλογα Επιχειρήσεων	Κατωτ Τιμή	Ανωτ Τιμή	Τιμή κλεισ.	Προηγ. Κλείσιμο-ημέρια	Όγκος	Αξία Συναλλαγών	Τελευταία εντολή			Μεγ έτους	
							Κοινό	Προτιμησιακό									Τιμή	Αγορ./ Πώλ.	Ημερομηνία		λαχ
171,246,551	0.30	0.30	1.00	11/10/2025	9	---	14	---	1	FORTHNET A.E. (Μ.Ο.Δ.)	---	---	---	---	---	---	0.3000	A	05/02/2020	100.0000	100.0000

**Σημειώσεις Εταιρικών Ομολόγων**

Ο Όγκος Συναλλαγών υπολογίζεται ως (Τεμάχια) \* (Ονομαστική Τιμή). Η Αξία Συναλλαγών υπολογίζεται ως (Τεμάχια) \* (Ονομαστική Τιμή) \* (Τιμή %) + (Δεδουλευμένοι Τόκοι).

Οι τιμές συναλλαγών των ομολόγων υπολογίζονται ως ποσοστό επί τοις εκατό (%) της ονομαστικής τους τιμής.

Όλα τα ομόλογα έχουν Ονομαστική Αξία εκπεφρασμένη σε Ευρώ (εκτός εάν σημειώνεται διαφορετικά).

**Ομολογιακά Δάνεια Επιχειρήσεων – Οργανωμένη Αγορά (Μη Μετατρέψιμα)**

Πλήθος Εισηγμένων Ομολογιών	Ονομαστική αξία	Τιμή έκδοσης	Σημερινό επιτόκιο	Ημερ. λήξης	Διάρκεια (έτη)	Σημείωση	Τοκομερίδιο		Μον. Διασπ.	Ομόλογα Επιχειρήσεων	Δεδ. Τόκος	Αποδ./Λήξη	Κατωτ Τιμή	Ανωτ Τιμή	Τιμή κλεισ.	Προηγ. Κλείσιμο-ημ/νία	Όγκος	Αξία Συναλλαγών	Τελευταία εντολή			Μεγ έτους		
							Κοινό	Προτιμησιακό											Τιμή	Αγορ./ Πώλ.	Ημερομηνία		λαχ έτους	
175,000	1,000.00	1,000.00	3.40	26/07/2024	5	---	2	---	1	ΑΤΤΙCΑ Α.Ε. ΣΥΜΜΕΤΟΧΩΝ (Μη μετατρέψιμο)	2.3611	3.4970	99.1000	99.5000	99.3572	98.8900	18/02/2020	385,000	383,434.33	99.2500	A	19/02/2020	98.0001	100.0000
300,000	1,000.00	1,000.00	3.10	27/06/2022	5	---	6	---	1	ΜΥΤΙΛΗΝΑΙΟΣ Α.Ε. ΟΜ. ΕΠΙΧΕΙΡΗΣΕΩΝ (Μη Μετατρέψιμο)	4.8222	2.8620	100.0000	100.0000	100.0000	100.0000	18/02/2020	50,000	50,241.11	100.0000	A	19/02/2020	99.0100	101.0000
50,000	1,000.00	1,000.00	4.25	20/06/2022	5	---	6	---	1	ΣΥΣΤΗΜΑΤΑ SUNLIGHT Α.Β.Ε.Ε. (Μη Μετατρέψιμο)	7.4375	3.8120	100.0000	100.0000	100.0000	101.2770	18/02/2020	50,000	50,371.88	100.0100	A	19/02/2020	99.8000	102.0000
200,000	1,000.00	1,000.00	3.50	21/03/2022	5	---	6	---	1	Ο.Π.Α.Π. Α.Ε. (Μη Μετατρέψιμο)	14.6806	3.1680	99.9600	100.0200	100.0070	100.0200	17/02/2020	88,000	89,298.09	100.0300	A	19/02/2020	99.9196	100.9900
40,000,000	1.00	1.00	5.00	04/10/2021	5	---	14	---	1	HOUSEMARKET Α.Ε. (Μη Μετατρέψιμο)	0.0063	1.8700	104.4500	104.5100	104.4900	104.1400	18/02/2020	80,000	84,092.00	104.1200	A	19/02/2020	103.7385	105.1000
24,260	1,000.00	1,000.00	4.95	26/06/2023	5	---	4	---	1	B&F Α.Β.Ε.Ε. ΕΝΔΥΜΑΤΩΝ (Μη μετατρέψιμο)	7.7000	7.2840	---	---	---	92.0000	17/02/2020	---	---	92.2000	A	19/02/2020	91.3001	94.9999
90,000	1,000.00	1,000.00	3.00	11/05/2023	5	---	4	---	1	CORAL Α.Ε. (Μη μετατρέψιμο)	8.5000	1.9210	103.0000	103.0000	103.0000	103.0000	18/02/2020	50,000	51,925.00	102.8100	A	19/02/2020	102.3294	105.0000
120,000	1,000.00	1,000.00	3.95	04/04/2025	7	---	4	---	1	ΓΕΚ ΤΕΡΝΑ Α.Ε. (Μη μετατρέψιμο)	15.3611	2.5300	105.6000	105.7000	105.6464	104.5300	18/02/2020	56,000	60,022.22	104.5100	A	19/02/2020	102.5000	107.2000
150,000	1,000.00	1,000.00	2.60	22/10/2026	7	---	1	---	1	ΤΕΡΝΑ ΕΝΕΡΓΕΙΑΚΗ Μ.Α.Ε.Χ. (Μη μετατρέψιμο)	8.8111	2.3470	101.1500	101.9500	101.3605	101.2010	18/02/2020	162,000	165,631.40	101.7500	A	19/02/2020	100.6110	102.8000
200,000	1,000.00	1,000.00	3.60	12/03/2026	7	---	2	---	1	ΑΕΡΟΠΟΡΙΑ ΑΙΓΑΙΟΥ Α.Ε. (Μη μετατρέψιμο)	16.2000	2.4380	105.7000	106.0000	105.7625	105.6120	18/02/2020	48,000	51,543.60	105.5000	A	19/02/2020	104.0000	107.3000

**Σημειώσεις Εταιρικών Ομολόγων**

Ο Όγκος Συναλλαγών υπολογίζεται ως (Τεμάχια) \* (Ονομαστική Τιμή). Η Αξία Συναλλαγών υπολογίζεται ως (Τεμάχια) \* (Ονομαστική Τιμή) \* (Τιμή %) + (Δεδουλευμένοι Τόκοι).

Οι τιμές συναλλαγών των ομολόγων υπολογίζονται ως ποσοστό επί τοις εκατό (%) της ονομαστικής τους τιμής.

Όλα τα ομόλογα έχουν Ονομαστική Αξία εκπεφρασμένη σε Ευρώ (εκτός εάν σημειώνεται διαφορετικά).

**Ομόλογα Ελληνικού Δημοσίου**

Πλήθος Εισηγμ. Ομολογιών	Ονομ. αξία	Σημερινό επιτόκιο	Υπολογισμός Δεδοουλευμένων	Ημερ/νία Λήξης [1]	Διάρκεια (έτη)	Σημείωση	Ημερομηνία Πληρ.	Αξία τρέχοντος	Μον. Διαπρ.	Ομόλογα Ελληνικού Δημοσίου	Κατωτ Τιμή	Ανωτ Τιμή	Τιμή κλεισ.	Προηγ. Κλείσιμο-ημ/νία	Όγκος	Αξία Συναλλαγών	Τελευταία εντολή Αγορ./ Πώλ. Ημερομηνία
3,000,000	1,000.00	4.38	Πργμ/Πργμ	01/08/2022	5	---	01/08	4.38	1	ΟΕΔ-ΣΤΘ-010822-05Χ-4,375-1,000	---	---	---	---	---	1.0000	A 28/11/2018
2,500,000	1,000.00	1.88	Πργμ/Πργμ	04/02/2035	15	---	04/02	1.88	1	ΟΕΔ-ΣΤΘ-040235-15Χ-1,875-1,000	---	---	---	---	---	---	---
2,500,000	1,000.00	3.45	Πργμ/Πργμ	02/04/2024	5	---	02/04	3.45	1	ΟΕΔ-ΣΤΘ-020424-05Χ-3,450-1,000	---	---	---	---	---	---	---
4,355,990,324	1.00	3.50	Πργμ/Πργμ	30/01/2023	5	---	01/02 - 31/01	3.50	1	ΟΕΔ-ΣΤΘ-300123-05Χ-3,500-1,00	---	---	---	94.5720 13/07/2018	---	---	1.0000 A 28/11/2018
5,962,747,327	1.00	3.75	Πργμ/Πργμ	30/01/2028	10	---	/02 - 01/02 - 31/	3.75	1	ΟΕΔ-ΣΤΘ-300128-10Χ-3,750-1,00	---	---	---	85.4610 13/07/2018	---	---	1.0000 A 28/11/2018
6,091,218,404	1.00	3.90	Πργμ/Πργμ	30/01/2033	15	---	/02 - 01/02 - 31/	3.90	1	ΟΕΔ-ΣΤΘ-300133-15Χ-3,900-1,00	---	---	---	78.6730 13/07/2018	---	---	1.0000 A 28/11/2018
4,805,399,486	1.00	4.00	Πργμ/Πργμ	30/01/2037	19	---	/02 - 01/02 - 31/	4.00	1	ΟΕΔ-ΣΤΘ-300137-19Χ-4,000-1,00	---	---	---	77.0370 13/07/2018	---	---	1.0000 A 28/11/2018
4,603,713,186	1.00	4.20	Πργμ/Πργμ	30/01/2042	24	---	/02 - 01/02 - 31/	4.20	1	ΟΕΔ-ΣΤΘ-300142-24Χ-4,200-1,00	---	---	---	77.7640 13/07/2018	---	---	1.0000 A 28/11/2018
550,418,123	1.00	3.00	Πργμ/Πργμ	24/02/2023	11	---	24/02	3.00	1	ΟΕΔ-ΣΤΘ-240223-11Χ-2,000-1,00	---	---	---	10.0000 22/06/2015	---	10.0000	A 11/07/2019
445,007,576	1.00	3.00	Πργμ/Πργμ	24/02/2024	12	---	24/02	3.00	1	ΟΕΔ-ΣΤΘ-240224-12Χ-2,000-1,00	---	---	---	10.0000 22/06/2015	---	---	---
423,674,226	1.00	3.00	Πργμ/Πργμ	24/02/2025	13	---	24/02	3.00	1	ΟΕΔ-ΣΤΘ-240225-13Χ-2,000-1,00	---	---	---	10.0000 22/06/2015	---	---	---
212,292,153	1.00	3.00	Πργμ/Πργμ	24/02/2026	14	---	24/02	3.00	1	ΟΕΔ-ΣΤΘ-240226-14Χ-2,000-1,00	---	---	---	10.0000 22/06/2015	---	---	---
160,621,352	1.00	3.00	Πργμ/Πργμ	24/02/2027	15	---	24/02	3.00	1	ΟΕΔ-ΣΤΘ-240227-15Χ-2,000-1,00	---	---	---	10.0000 22/06/2015	---	---	---
183,244,055	1.00	3.00	Πργμ/Πργμ	24/02/2028	16	---	24/02	3.00	1	ΟΕΔ-ΣΤΘ-240228-16Χ-2,000-1,00	---	---	---	10.0000 22/06/2015	---	---	---
164,802,894	1.00	3.00	Πργμ/Πργμ	24/02/2029	17	---	24/02	3.00	1	ΟΕΔ-ΣΤΘ-240229-17Χ-2,000-1,00	---	---	---	10.0000 22/06/2015	---	---	---
165,460,943	1.00	3.00	Πργμ/Πργμ	24/02/2030	18	---	24/02	3.00	1	ΟΕΔ-ΣΤΘ-240230-18Χ-2,000-1,00	---	---	---	10.0000 22/06/2015	---	---	---
129,007,241	1.00	3.00	Πργμ/Πργμ	24/02/2031	19	---	24/02	3.00	1	ΟΕΔ-ΣΤΘ-240231-19Χ-2,000-1,00	---	---	---	10.0000 22/06/2015	---	---	---
126,192,683	1.00	3.00	Πργμ/Πργμ	24/02/2032	20	---	24/02	3.00	1	ΟΕΔ-ΣΤΘ-240232-20Χ-2,000-1,00	---	---	---	10.0000 22/06/2015	---	---	---
146,905,168	1.00	3.00	Πργμ/Πργμ	24/02/2033	21	---	24/02	3.00	1	ΟΕΔ-ΣΤΘ-240233-21Χ-2,000-1,00	---	---	---	10.0000 22/06/2015	---	---	---
154,475,606	1.00	3.00	Πργμ/Πργμ	24/02/2034	22	---	24/02	3.00	1	ΟΕΔ-ΣΤΘ-240234-22Χ-2,000-1,00	---	---	---	10.0000 22/06/2015	---	---	---
144,429,441	1.00	3.00	Πργμ/Πργμ	24/02/2035	23	---	24/02	3.00	1	ΟΕΔ-ΣΤΘ-240235-23Χ-2,000-1,00	---	---	---	10.0000 22/06/2015	---	---	---
166,211,676	1.00	3.00	Πργμ/Πργμ	24/02/2036	24	---	24/02	3.00	1	ΟΕΔ-ΣΤΘ-240236-24Χ-2,000-1,00	---	---	---	10.0000 22/06/2015	---	---	---
145,461,669	1.00	3.00	Πργμ/Πργμ	24/02/2037	25	---	24/02	3.00	1	ΟΕΔ-ΣΤΘ-240237-25Χ-2,000-1,00	---	---	---	10.0000 22/06/2015	---	---	---
146,941,087	1.00	3.00	Πργμ/Πργμ	24/02/2038	26	---	24/02	3.00	1	ΟΕΔ-ΣΤΘ-240238-26Χ-2,000-1,00	---	---	---	10.0000 22/06/2015	---	---	---
135,115,612	1.00	3.00	Πργμ/Πργμ	24/02/2039	27	---	24/02	3.00	1	ΟΕΔ-ΣΤΘ-240239-27Χ-2,000-1,00	---	---	---	10.0000 22/06/2015	---	---	---
141,909,637	1.00	3.00	Πργμ/Πργμ	24/02/2040	28	---	24/02	3.00	1	ΟΕΔ-ΣΤΘ-240240-28Χ-2,000-1,00	---	---	---	10.0000 22/06/2015	---	---	---
136,788,720	1.00	3.00	Πργμ/Πργμ	24/02/2041	29	---	24/02	3.00	1	ΟΕΔ-ΣΤΘ-240241-29Χ-2,000-1,00	---	---	---	10.0000 22/06/2015	---	---	---
163,643,410	1.00	3.00	Πργμ/Πργμ	24/02/2042	30	---	24/02	3.00	1	ΟΕΔ-ΣΤΘ-240242-30Χ-2,000-1,00	---	---	---	10.0000 22/06/2015	---	---	---
4,000,000	1,000.00	3.88	Πργμ/Πργμ	12/03/2029	10	---	12/03	3.88	1	ΟΕΔ-ΣΤΘ-120329-10Χ-3,875-1,0000	---	---	---	---	---	100.0000	A 15/10/2019
503,753	1,000.00	0.32	FLR Πργμ/360	16/09/2021	2	---	16/03 - 16/09	---	1	ΟΕΔ-ΚΥΜ-160921-02Χ-0,319-1,000	---	---	---	---	---	---	---
3,000,000	1,000.00	3.38	Πργμ/Πργμ	15/02/2025	7	---	15/02	3.38	1	ΟΕΔ-ΣΤΘ-150225-07Χ-3,375-1,000	---	---	---	---	---	---	---
250,250	1,000.00	2.90	Πργμ/Πργμ	20/03/2023	4	---	20/03	2.90	1	ΟΕΔ-ΣΤΘ-200323-04Χ-2,900-1,000	---	---	---	---	---	---	---
964,000	1,000.00	3.25	Πργμ/Πργμ	20/03/2025	6	---	20/03	3.25	1	ΟΕΔ-ΣΤΘ-200325-06Χ-3,250-1,000	---	---	---	---	---	---	---
2,100,000	1,000.00	3.55	Πργμ/Πργμ	20/03/2026	7	---	20/03	3.55	1	ΟΕΔ-ΣΤΘ-200326-07Χ-3,550-1,000	---	---	---	---	---	---	---

**Σημειώσεις Ομολόγων Ελλ. Δημοσίου**

Ο Όγκος Συναλλαγών υπολογίζεται ως (Τεμάχια) \* (Ονομαστική Τιμή). Η Αξία Συναλλαγών υπολογίζεται ως (Τεμάχια) \* (Ονομαστική Τιμή) \* (Τιμή %) + (Δεδοουλευμένοι Τόκοι)

Η Αξία του τρέχοντος τοκομεριδίου για τις εκδόσεις Ονομαστικής Αξίας 0,01 ευρώ, αναφέρεται σε Ονομαστική Αξία 100 ευρώ.

FLR (= Floating Interest Rate) Ομόλογο Μεταβλητού Επιτοκίου.

[1] - Η Ημερομηνία Λήξης της τοκοφόρου περιόδου και η Ημερομηνία Πληρωμής του τοκομεριδίου.



**Ομόλογα Ελληνικού Δημοσίου**

Πλήθος Εισηγμ. Ομολογιών	Ονομ. αξία	Σημερινό επιτόκιο	Υπολογισμός Δεδουλευμένων	Ημερ/νία Λήξης [1]	Διάρκεια (έτη)	Σημείωση	Ημερομηνία Πληρ.	Αξία τρέχοντος	Μον. Διαπρ.	Ομόλογα Ελληνικού Δημοσίου	Κατωτ Τιμή	Ανωτ Τιμή	Τιμή κλεισ.	Προηγ. Κλείσιμο-ημ/νία	Όγκος	Αξία Συναλλαγών	Τελευταία εντολή Αγορ./ Πώλ. Ημερομηνία
3,314,250	1,000.00	3.25	Πργμ/Πργμ	20/03/2050	30	---	20/03	3.25	1	ΟΕΔ-ΣΤΘ-200350-30X-3,250-1,000	---	---	---	---	---	---	---
2,500,000	1,000.00	1.88	Πργμ/Πργμ	23/07/2026	7	---	23/07	1.88	1	ΟΕΔ-ΣΤΘ-230726-07X-1,875-1,000	---	---	---	---	---	---	---

**Σημειώσεις Ομολόγων Ελλ. Δημοσίου**

Ο Όγκος Συναλλαγών υπολογίζεται ως (Τεμάχια) \* (Ονομαστική Τιμή). Η Αξία Συναλλαγών υπολογίζεται ως (Τεμάχια) \* (Ονομαστική Τιμή) \* (Τιμή %) + (Δεδουλευμένοι Τόκοι)

Η Αξία του τρέχοντος τοκομεριδίου για τις εκδόσεις Ονομαστικής Αξίας 0,01 ευρώ, αναφέρεται σε Ονομαστική Αξία 100 ευρώ.

FLR (= Floating Interest Rate) Ομόλογο Μεταβλητού Επιτοκίου.

[1] - Η Ημερομηνία Λήξης της τοκοφόρου περιόδου και η Ημερομηνία Πληρωμής του τοκομεριδίου.

**Έντοκα Γραμμάτια & Zero Coupon Ομόλογα Ελληνικού Δημοσίου**

Ημερ/νία	Διάρκειας 13 εβδομάδων									Διάρκειας 26 εβδομάδων									Διάρκειας 52 εβδομάδων								
	Ημερ/νία Λήξης	Αρχικό Επιτόκιο	Πλήθος Εισηγμένων	Όνομ/κή αξία	Τιμή έκδοσης	Τελευταία Τιμή	Συναλλαγή Ημερομηνία	Όγκος Συναλλαγών	Σημ.	Ημερ/νία Λήξης	Αρχικό Επιτόκιο	Πλήθος Εισηγμένων	Όνομ/κή αξία	Τιμή έκδοσης	Τελευταία Τιμή	Συναλλαγή Ημερομηνία	Όγκος Συναλλαγών	Σημ.	Ημερ/νία Λήξης	Αρχικό Επιτόκιο	Πλήθος Εισηγμένων	Όνομ/κή αξία	Τιμή έκδοσης	Τελευταία Τιμή	Συναλλαγή Ημερομηνία	Όγκος Συναλλαγών	Σημ.
15/03/2019	---	---	---	---	---	---	---	---	---	---	---	---	---	---	---	---	---	---	13/03/2020	0.95	1,000,000	1,000.00	990.50	---	---	---	---
14/06/2019	---	---	---	---	---	---	---	---	---	---	---	---	---	---	---	---	---	---	12/06/2020	0.47	1,000,000	1,000.00	995.30	---	---	---	---
13/09/2019	---	---	---	---	---	---	---	---	---	---	---	---	---	---	---	---	---	---	11/09/2020	0.29	1,000,000	1,000.00	997.05	---	---	---	---
13/12/2019	---	---	---	---	---	---	---	---	---	---	---	---	---	---	---	---	---	---	11/12/2020	0.07	1,000,000	1,000.00	999.30	---	---	---	---

**Ημερήσιο Δελτίο Τιμών**

Έτος: 141 Αύξων Αριθμός Συνεδρίασης: 34

Ενότητα 5: Ομόλογα Ελληνικού Δημοσίου Διαπραγματεύσιμα με τη Μέθοδο Εκφώνησης - Αντιφώνησης

Τετάρτη, 19 Φεβρουαρίου, 2020

Ομόλογα σε Κυκλοφορία	Νόμισμα / Ελάχιστη διαπραγ.	Ημερομηνία Πληρ.	Αξία τρέχοντος τοκομεριδίου	Σημείωση	Τοκομερίδιο	Μονάδα διαπίσης	Ημερ/νία Έκδοσης	Διάρκεια (έτη)	Σημερινό επιτόκιο	Υ.Δ.Τ σε	Ομόλογα	Τελευταία τιμή προηγ.	Τελευτ. Τιμή	Εκφ. τοις μετρητοίς (€) Αγορ. / Πώλ Ημερομηνία	Συναλλαγές σε τμχ	Ελάχιστο ζωής	Μέγιστο ζωής		
0	GBP / 10	01/12	0.25	---	63	1	01/12/1928	100	2.5	360	Ε.Κ.Τ.Ε.	---	---	---	---	---	---		
103,746	GBP / 10	01/12	0.25	---	61	1	01/12/1930	98	2.5	360	Ε.Κ.Τ.Ε. σειρά	2.27	05/02/1996	2.27	Π	05/02/1996	---	2.27	2.27

**Νομικών Προσώπων και Εταιρειών σε Συνάλλαγμα και Ευρο****Σημειώσεις Ομολόγων Ελλ. Δημοσίου**

Υ.Δ.Τ: Υπολογισμός Δεδουλευμένων Τόκων.

FLR (= Floating Interest Rate) Ομόλογο Μεταβλητού Επιτοκίου.

Η ελάχιστη διαπραγματεύσιμη Ονομαστική Αξία για όλους τους Άυλους Τίτλους του Δημοσίου είναι τα 100 Ευρώ.

(μψρ-0)

**Πίνακας Μελών Χρηματιστηρίου Αθηνών και Μελών ΕΤ.ΕΚ.**

Επωνυμία	Διεύθυνση	Τηλέφωνο	Φαξ	Αγορά Μετοχών			Αγορά Παραγώγων		Μέλη ΕΤ.ΕΚ.	
				Μέλος Αγοράς	Μέλος εξ Αποστάσεως	Ειδικός Διαπρήτης	Διαπρήτης	Ειδικός Διαπρήτης	Γενικό Εκκαθιστικό	Άμεσο Εκκαθιστικό
ALPHA ΤΡΑΠΕΖΑ Α.Ε.	ΣΤΑΔΙΟΥ 40, ΑΘΗΝΑ	(210)-3260000	(210)-3264116						a	
		(210)-3265546	(210)-3265811							
ΛΕΩΦ. ΑΘΗΝΩΝ 103, ΑΘΗΝΑ		+30 2103436820	210-3436270							
ARGUS STOCKBROKERS LTD	25 ΛΕΩΦΟΡΟΣ ΔΗΜΟΣΘΕΝΗ ΣΕΒΕΡΗ 25 ,	0035722717000		a	a		a			
ATLANTIC SECURITIES LTD	ΠΡΟΔΡΟΜΟΥ 37 37,	0035722445400		a						
ATLANTIC SECURITIES LTD	ΠΡΟΔΡΟΜΟΥ 37 ,	22445400			a					
ΑΧΟΝ ΧΡΗΜΑΤΙΣΤΗΡΙΑΚΗ Α.Ε.Π.Ε.Υ.	ΣΤΑΔΙΟΥ 48 48, ΑΘΗΝΑ	2103363800		a			a			
ΒΕΤΑ ΧΡΗΜΑΤΙΣΤΗΡΙΑΚΗ Α.Ε.Π.Ε.Υ.	Λ.ΑΛΕΞΑΝΔΡΑΣ 29 29 , ΑΘΗΝΑ	2106478930		a		a	a			a
BNP PARIBAS SECURITIES SERVICES	ΛΑΜΨΑΚΟΥ 2 2, ΑΘΗΝΑ	2107468500							a	
BOFA SECURITIES EUROPE SA	112 AVENUE KL?BER 75116 ,	+33 153655555		a	a					
CAPITAL ΑΧΕΠΕΥ	ΜΗΤΡΟΠΟΛΕΩΣ 58 58, ΑΘΗΝΑ	2103369700		a			a			
CFS ΧΡΗΜΑΤΙΣΤΗΡΙΑΚΗ Α.Ε.Π.Ε.Υ.	ΠΑΠΑΡΡΗΓΟΠΟΥΛΟΥ 3 3, ΑΘΗΝΑ	2103360800		a						
CITIGROUP GLOBAL MARKETS EUROPE AG	REUTERWEG 16 FRANKFURT 16,	+49 691366-0		a	a					
CITIGROUP GLOBAL MARKETS LIMITED	33 CANADA SQUARE -CANARY WHARF 1,	+44 02079864000		a	a					
CREDIT SUISSE SECURITIES (EUROPE) LIMITED	ONE CABOT SQUARE 1 , LONDON	+44 2078888888		a	a					
CREDIT SUISSE SECURITIES SOCIEDAD DE VALORES SA	CALLE AYALA 42, 3A PLANTA-B MADRID ,	+34917916000		a	a					
DEUTSCHE BANK AG	GREAT WINCHESTER STREET 1 , LONDON	+44 20 754 54209	00441133361437		a					
EUROBANK EQUITIES Α.Ε.Π.Ε.Υ.	ΦΙΛΕΛΛΗΝΩΝ 10 & ΞΕΝΟΦΩΝΤΟΣ 13 , ΑΘΗΝΑ	2103720000		a		a	a			a
EUROCORP Α.Ε.Π.Ε.Υ.	ΠΛ.ΦΙΛΙΚΗΣ ΕΤΑΙΡΕΙΑΣ 14 14, ΑΘΗΝΑ	2107263600		a			a			a
EUROTRUST ΧΡΗΜΑΤΙΣΤΗΡΙΑΚΗ Α.Ε.Π.Ε.Υ.	ΣΕΒΑΣΤΟΥΠΟΛΕΩΣ 113 113, ΑΘΗΝΑ	2103363100		a						
EUROXX ΧΡΗΜΑΤΙΣΤΗΡΙΑΚΗ Α.Ε.Π.Ε.Υ.	ΠΑΛΑΙΟΛΟΓΟΥ 7, ΧΑΛΑΝΔΡΙ	+30 2106879400	210-6879401				a	a		a
	ΠΑΛΑΙΟΛΟΓΟΥ 7, ΧΑΛΑΝΔΡΙ	(210)-6879400	(210)-6879401							
GLOBAL CAPITAL SECURITIES & FINANCIAL SERVICES LTD	Λ.ΑΡΧΙΕΠΙΣΚΟΠΟΥ ΜΑΚΑΡΙΟΥ Γ50 50,	0035722710710		a	a					
HSBC FRANCE	Λ.ΜΕΣΣΟΓΕΙΩΝ 109-111 109-111,	2106960000							a	
INDEX ΧΡΗΜΑΤΙΣΤΗΡΙΑΚΗ Α.Ε.Π.Ε.Υ.	ΔΡΑΓΑΤΣΑΝΙΟΥ 6 6, ΑΘΗΝΑ	2103213920		a						
LAIKI FINANCIAL SERVICES LTD	ΛΕΩΦ. ΒΥΡΩΝΟΣ 26, ΛΕΥΚΩΣΙΑ ΚΥΠΡΟΥ	357 22367367	357 22718567		a					
MEGA EQUITY SECURITIES & FINANCIAL SERVICES PUBLIC LTD	ΛΕΩΦ.ΓΡΙΒΑ ΔΙΓΕΝΗ 42-44 42-44,	0035722711711		a	a		a			
MERIT ΧΡΗΜΑΤΙΣΤΗΡΙΑΚΗ Α.Ε.Π.Ε.Υ.	ΣΟΦΟΚΛΕΟΥΣ 5 5, ΑΘΗΝΑ	2103671880		a		a	a			a
MERRILL LYNCH INTERNATIONAL	2 KING EDWARD STREET 2 , LONDON	+44 20276281000		a	a					
NUNTIUS ΧΡΗΜΑΤΙΣΤΗΡΙΑΚΗ Α.Ε.Π.Ε.Υ.	ΔΡΑΓΑΤΣΑΝΙΟΥ 6 6, ΑΘΗΝΑ	2103350599		a						
ONE PLUS CAPITAL LIMITED	75 PRODROMOU AVENUE NICOSIA 1307 ,	35722873760		a	a					
PROCHOICE CHRIMATISTIRIAKI LTD	ΛΕΩΦ.ΣΠΥΡΟΥ ΚΥΠΡΙΑΝΟΥ 57, ΑΚΙΝΗΤΑ Φ 57,	035724661192		a	a					
SHARELINK SECURITIES & FINANCIAL SERVICES LTD	HOUSE-ΘΕΟΤΟΚΗ 6 ΜΕΓΑΡΟ ΕΛΛΗΝΑ 6 ,	+357 22554200		a	a		a			

**Πίνακας Μελών Χρηματιστηρίου Αθηνών και Μελών ΕΤ.ΕΚ.**

Επωνυμία	Διεύθυνση	Τηλέφωνο	Φαξ	Αγορά Μετοχών			Αγορά Παραγώγων		Μέλη ΕΤ.ΕΚ.	
				Μέλος Αγοράς	Μέλος εξ Αποστάσεως	Ειδικός Διαπρήτης	Διαπρήτης	Ειδικός Διαπρήτης	Γενικό Εκκαθιστικό	Άμεσο Εκκαθιστικό
SOCIETE GENERALE S.A.	17 COURS VALMY, CEDEX ,	+157290504		a	a		a			
SOLIDUS SECURITIES Α.Ε.Π.Ε.Υ.	ΛΟΥΙΖΗΣ ΡΙΑΝΚΟΥΡ 64 64, ΑΘΗΝΑ	2106900600		a			a			a
THE CYPRUS INVESTMENT & SECURITIES CORPORATION LTD	ΛΕΩΦ. ΛΕΜΕΣΟΥ 154 154,	0035722121700		a	a					
UBS EUROPE SE	OPERNTURM, BOCKENHEIMER LANDSTRASSE 2-4 ,	496921790		a	a					
UBS LIMITED	FINSBURY AVENUE 1 , LONDON	+44 2075687135			a					
<b>Α. ΣΑΡΡΗΣ ΧΡΗΜΑΤΙΣΤΗΡΙΑΚΗ Α.Ε.Π.Ε.Υ.</b>	ΔΡΑΓΑΤΣΑΝΙΟΥ 6 6, ΑΘΗΝΑ	2103367700		a						
<b>ΑΛΦΑ FINANCE ΑΕΠΕΥ</b>	ΜΕΡΛΙΝ 5 5, ΑΘΗΝΑ	2103677400		a		a	a	a		a
<b>Γ. Α. ΠΕΡΒΑΝΑΣ ΧΡΗΜΑΤΙΣΤΗΡΙΑΚΗ Α.Ε.Π.Ε.Υ</b>	ΣΟΦΟΚΛΕΟΥΣ 7-9 7-9, ΑΘΗΝΑ	2103727200		a						
<b>ΔΥΝΑΜΙΚΗ ΧΡΗΜΑΤΙΣΤΗΡΙΑΚΗ Α.Ε.Π.Ε.Υ</b>	ΤΡΑΛΛΕΩΝ 2 & Λ.ΣΥΓΓΡΟΥ 223 , ΝΕΑ ΣΜΥΡΝΗ	2103677700		a			a			a
<b>ΕΘΝΙΚΗ ΤΡΑΠΕΖΑ ΤΗΣ ΕΛΛΑΔΟΣ Α.Ε.</b>	ΑΚΑΔΗΜΙΑΣ 68, ΑΘΗΝΑ	(210)-3328817	(210)-3328678	a		a	a		a	
	ΑΙΟΛΟΥ 86, ΑΘΗΝΑ	(210)-3341000	(210)-3328187							
<b>ΕΘΝΙΚΗ ΧΡΗΜΑΤΙΣΤΗΡΙΑΚΗ Α.Ε.Π.Ε.Υ.</b>	ΛΕΩΦ. ΚΗΦΙΣΙΑΣ 66 (ΚΤΗΡΙΟ Α) 66, ΜΑΡΟΥΣΙ	2107720000		a		a	a	a		
<b>ΕΛΛΗΝΙΚΗ ΤΡΑΠΕΖΑ (ΕΠΕΝΔΥΣΕΙΣ) ΛΤΔ</b>	ΛΕΩΦ.ΚΥΡΙΑΚΟΥ ΜΑΤΣΗ 31 - ΤΘ 24747 , ΛΕΥΚΩΣΙΑ ΚΥΠΡΟΥ	+357 22500100	357 22500110		a					
<b>ΕΛΛΗΝΟΑΜΕΡΙΚΑΝΙΚΗ ΧΡΗΜΑΤΙΣΤΗΡΙΑΚΗ ΑΕΠΕΥ</b>	ΑΝΔΡΕΑ ΠΑΠΑΝΔΡΕΟΥ 27 27, ΜΑΡΟΥΣΙ	2103311100		a		a	a			a
<b>Ι. Χ. ΜΑΥΡΙΚΗΣ ΧΡΗΜΑΤΙΣΤΗΡΙΑΚΗ Α.Ε.Π.Ε.Υ</b>	ΣΟΦΟΚΛΕΟΥΣ 5 5, ΑΘΗΝΑ	2103216730		a						
<b>ΚΑΠΠΑ ΧΡΗΜΑΤΙΣΤΗΡΙΑΚΗ Α.Ε.Π.Ε.Υ.</b>	ΒΑΛΛΩΡΙΤΟΥ 15 15, ΑΘΗΝΑ	2103678600		a			a			
<b>ΚΑΡΑΜΑΝΩΦ ΧΡΗΜΑΤΙΣΤΗΡΙΑΚΗ Α.Ε.Π.Ε.Υ.</b>	ΠΛ.ΑΓ.ΘΕΟΔΩΡΩΝ 2 2, ΑΘΗΝΑ	2103212947		a			a			
<b>ΚΥΚΛΟΣ ΧΡΗΜΑΤΙΣΤΗΡΙΑΚΗ Α.Ε.Π.Ε.Υ.</b>	ΠΑΝΕΠΙΣΤΗΜΙΟΥ 39 39, ΑΘΗΝΑ	2103364300		a			a			a
<b>ΛΕΩΝ ΔΕΠΟΛΑΣ ΧΡΗΜΑΤΙΣΤΗΡΙΑΚΗ Α.Ε.Π.Ε.Υ.</b>	ΧΡΗΣΤΟΥ ΛΑΔΑ 1 1, ΑΘΗΝΑ	2103213276 -28		a		a	a			
<b>Ν. ΧΡΥΣΟΧΟΙΔΗΣ ΧΡΗΜΑΤΙΣΤΗΡΙΑΚΗ Α.Ε.Π.Ε.Υ</b>	ΣΟΦΟΚΛΕΟΥΣ 7-9 7-9, ΑΘΗΝΑ	2103213913		a			a			a
<b>ΠΑΝΤΕΛΑΚΗΣ ΧΡΗΜΑΤΙΣΤΗΡΙΑΚΗ Α.Ε.Π.Ε.Υ</b>	ΕΘΝΙΚΗΣ ΑΝΤΙΣΤΑΣΕΩΣ 57, ΚΤΙΡΙΟ Β 57, ΧΑΛΑΝΔΡΙ	2106965000		a		a	a	a		
<b>ΠΕΙΡΑΙΩΣ Α.Ε.Π.Ε.Υ.</b>	ΣΤΑΔΙΟΥ 10 10, ΑΘΗΝΑ	2103354100		a		a	a	a		a
<b>ΠΗΓΑΣΟΣ ΧΡΗΜΑΤΙΣΤΗΡΙΑΚΗ Α.Ε.Π.Ε.Υ.</b>	ΒΑΛΛΩΡΙΤΟΥ 17 & ΑΜΕΡΙΚΗΣ 17 , ΑΘΗΝΑ	2103670700		a			a			
<b>ΣΤ. ΕΜ. ΛΑΥΡΕΝΤΑΚΗΣ ΧΡΗΜΑΤΙΣΤΗΡΙΑΚΗ Α.Ε.Π.Ε.Υ.</b>	ΣΟΦΟΚΛΕΟΥΣ 7-9 7-9, ΑΘΗΝΑ	2103213336		a			a			
<b>ΤΡΑΠΕΖΑ EUROBANK ERGASIAS Α.Ε.</b>	ΟΘΩΝΟΣ 8, ΑΘΗΝΑ	(210)-3337969	(210)-3245916						a	
		(210)-3337000	(210)-3233866							
	ΟΘΩΝΟΣ 8, ΑΘΗΝΑ	+30 2103337000	210-3245916							
<b>ΤΡΑΠΕΖΑ ΟΡΤΙΜΑ BANK Α.Ε.</b>	ΑΙΓΙΑΛΕΙΑΣ 32 & ΠΑΡΑΔΕΙΣΟΥ 32 , ΜΑΡΟΥΣΙ	2108173111		a		a	a	a	a	
<b>ΤΡΑΠΕΖΑ ΠΕΙΡΑΙΩΣ Α.Ε.</b>	ΑΜΕΡΙΚΗΣ 4, ΑΘΗΝΑ	(210)-3335000	(210)-3335079	a			a		a	
		(210)-3335918	(210)-3254207							
	ΑΜΕΡΙΚΗΣ 4, ΑΘΗΝΑ	+30 2103335000	210-3335079							

**Πίνακας Μετοχών Υπό Ειδική Διαπραγμάτευση**

Χρεόγραφο	Κατηγορία Διαπραγμάτευσης
Ειδικός Διαπραγματευτής	Εναρξη Ειδικής Διαπραγμάτευσης
ALPHA ETF FTSE Athex Large Cap	Διαπραγματεύσιμα Αμοιβαία Κεφάλαια (Δ.Α.Κ.)
ΑΛΦΑ FINANCE ΑΕΠΕΥ	02/01/1900
ΕΘΝΙΚΗ ΧΡΗΜΑΤΙΣΤΗΡΙΑΚΗ Α.Ε.Π.Ε.Υ.	02/01/1900
A.S. COMPANY (ΚΟ)	Κύρια Αγορά
EUROBANK EQUITIES Α.Ε.Π.Ε.Υ.	01/04/2019
ALPHA BANK (ΚΟ)	Κύρια Αγορά
EUROBANK EQUITIES Α.Ε.Π.Ε.Υ.	22/10/2006
MERIT ΧΡΗΜΑΤΙΣΤΗΡΙΑΚΗ Α.Ε.Π.Ε.Υ.	03/09/2012
ΑΛΦΑ FINANCE ΑΕΠΕΥ	29/02/2016
ΕΘΝΙΚΗ ΧΡΗΜΑΤΙΣΤΗΡΙΑΚΗ Α.Ε.Π.Ε.Υ.	02/01/1900
ΕΛΛΗΝΟΑΜΕΡΙΚΑΝΙΚΗ ΧΡΗΜΑΤΙΣΤΗΡΙΑΚΗ ΑΕΠΕΥ	25/07/2014
ΛΕΩΝ ΔΕΠΟΛΑΣ ΧΡΗΜΑΤΙΣΤΗΡΙΑΚΗ Α.Ε.Π.Ε.Υ.	04/01/2016
ΠΕΙΡΑΙΩΣ Α.Ε.Π.Ε.Υ.	28/05/2009
ΑΤΤΙΚΑ ΣΥΜΜΕΤΟΧΩΝ (ΚΟ)	Κύρια Αγορά
ΕΛΛΗΝΟΑΜΕΡΙΚΑΝΙΚΗ ΧΡΗΜΑΤΙΣΤΗΡΙΑΚΗ ΑΕΠΕΥ	28/12/2017
ΑΤΤΙΚΑ BANK Α.Τ.Ε. (ΚΟ)	Κύρια Αγορά
EUROBANK EQUITIES Α.Ε.Π.Ε.Υ.	11/11/2019
EUROXX ΧΡΗΜΑΤΙΣΤΗΡΙΑΚΗ Α.Ε.Π.Ε.Υ.	22/01/2016
ΠΕΙΡΑΙΩΣ Α.Ε.Π.Ε.Υ.	20/09/2017
AUTOHELLAS (ΚΟ)	Κύρια Αγορά
EUROXX ΧΡΗΜΑΤΙΣΤΗΡΙΑΚΗ Α.Ε.Π.Ε.Υ.	02/07/2018
ΑΛΦΑ FINANCE ΑΕΠΕΥ	01/07/2019
BRIQ PROPERTIES (ΚΟ)	Κύρια Αγορά
EUROBANK EQUITIES Α.Ε.Π.Ε.Υ.	09/09/2019
BYTE COMPUTER (ΚΟ)	Κύρια Αγορά
MERIT ΧΡΗΜΑΤΙΣΤΗΡΙΑΚΗ Α.Ε.Π.Ε.Υ.	04/08/2008
CENERGY HOLDINGS (ΚΑ)	Κύρια Αγορά
EUROBANK EQUITIES Α.Ε.Π.Ε.Υ.	02/01/2016
ΑΛΦΑ FINANCE ΑΕΠΕΥ	02/01/2016
CNL CAPITAL (ΚΟ)	Κύρια Αγορά
MERIT ΧΡΗΜΑΤΙΣΤΗΡΙΑΚΗ Α.Ε.Π.Ε.Υ.	01/10/2018
COCA-COLA HBC AG (ΚΟ)	Κύρια Αγορά
ΕΘΝΙΚΗ ΧΡΗΜΑΤΙΣΤΗΡΙΑΚΗ Α.Ε.Π.Ε.Υ.	02/01/1900
ΠΕΙΡΑΙΩΣ Α.Ε.Π.Ε.Υ.	04/05/2015
FOURLIS ΣΥΜΜΕΤΟΧΩΝ (ΚΟ)	Κύρια Αγορά
EUROBANK EQUITIES Α.Ε.Π.Ε.Υ.	01/12/2016
ΠΕΙΡΑΙΩΣ Α.Ε.Π.Ε.Υ.	06/03/2017
INTERCONTINENTAL (ΚΟ)	Κύρια Αγορά
ΛΕΩΝ ΔΕΠΟΛΑΣ ΧΡΗΜΑΤΙΣΤΗΡΙΑΚΗ Α.Ε.Π.Ε.Υ.	03/06/2019
INTRACOM HOLDINGS (ΚΟ)	Κύρια Αγορά
ΛΕΩΝ ΔΕΠΟΛΑΣ ΧΡΗΜΑΤΙΣΤΗΡΙΑΚΗ Α.Ε.Π.Ε.Υ.	08/10/2018
JUMBO (ΚΟ)	Κύρια Αγορά
MERIT ΧΡΗΜΑΤΙΣΤΗΡΙΑΚΗ Α.Ε.Π.Ε.Υ.	06/11/2017
ΠΕΙΡΑΙΩΣ Α.Ε.Π.Ε.Υ.	06/03/2017
LAMDA DEVELOPMENT (ΚΟ)	Κύρια Αγορά
EUROBANK EQUITIES Α.Ε.Π.Ε.Υ.	08/12/2014
ΠΑΝΤΕΛΑΚΗΣ ΧΡΗΜΑΤΙΣΤΗΡΙΑΚΗ Α.Ε.Π.Ε.Υ.	06/11/2017
ΠΕΙΡΑΙΩΣ Α.Ε.Π.Ε.Υ.	29/06/2017
MARFIN INVESTMENT GROUP (ΚΟ)	Κύρια Αγορά
ΠΕΙΡΑΙΩΣ Α.Ε.Π.Ε.Υ.	02/02/2009
MLS ΠΛΗΡΟΦΟΡΙΚΗ (ΚΟ)	Κύρια Αγορά
ΠΕΙΡΑΙΩΣ Α.Ε.Π.Ε.Υ.	01/08/2019
PROFILE (ΚΟ)	Κύρια Αγορά
ΠΑΝΤΕΛΑΚΗΣ ΧΡΗΜΑΤΙΣΤΗΡΙΑΚΗ Α.Ε.Π.Ε.Υ.	01/07/2019
QUEST ΣΥΜΜΕΤΟΧΩΝ (ΚΟ)	Κύρια Αγορά
ΒΕΤΑ ΧΡΗΜΑΤΙΣΤΗΡΙΑΚΗ Α.Ε.Π.Ε.Υ.	26/03/2018
EUROBANK EQUITIES Α.Ε.Π.Ε.Υ.	28/01/2019
TITAN CEMENT (ΚΑ)	Κύρια Αγορά
EUROBANK EQUITIES Α.Ε.Π.Ε.Υ.	06/11/2019
VIOTALCO SA/NV (ΚΑ)	Κύρια Αγορά
EUROBANK EQUITIES Α.Ε.Π.Ε.Υ.	04/03/2014
MERIT ΧΡΗΜΑΤΙΣΤΗΡΙΑΚΗ Α.Ε.Π.Ε.Υ.	17/03/2014
ΑΛΦΑ FINANCE ΑΕΠΕΥ	11/03/2008
ΑΒΑΞ Α.Ε. (ΚΟ)	Κύρια Αγορά
EUROBANK EQUITIES Α.Ε.Π.Ε.Υ.	14/12/2015
ΑΔΜΗΕ ΣΥΜΜΕΤΟΧΩΝ Α.Ε. (ΚΟ)	Κύρια Αγορά
ΠΕΙΡΑΙΩΣ Α.Ε.Π.Ε.Υ.	29/06/2017

**Πίνακας Μετοχών Υπό Ειδική Διαπραγμάτευση**

Χρεόγραφο	Κατηγορία Διαπραγμάτευσης
Ειδικός Διαπραγματευτής	Έναρξη Ειδικής Διαπραγμάτευσης
<b>ΓΕΚ ΤΕΡΝΑ (ΚΟ)</b>	<b>Κύρια Αγορά</b>
ΕΛΛΗΝΟΑΜΕΡΙΚΑΝΙΚΗ ΧΡΗΜΑΤΙΣΤΗΡΙΑΚΗ ΑΕΠΕΥ	07/09/2015
ΠΕΙΡΑΙΩΣ Α.Ε.Π.Ε.Υ.	29/08/2019
<b>ΔΕΗ (ΚΟ)</b>	<b>Κύρια Αγορά</b>
EUROBANK EQUITIES Α.Ε.Π.Ε.Υ.	22/10/2006
MERIT ΧΡΗΜΑΤΙΣΤΗΡΙΑΚΗ Α.Ε.Π.Ε.Υ.	06/11/2017
ΑΛΦΑ FINANCE ΑΕΠΕΥ	09/01/2006
ΕΘΝΙΚΗ ΧΡΗΜΑΤΙΣΤΗΡΙΑΚΗ Α.Ε.Π.Ε.Υ.	02/01/1900
ΕΛΛΗΝΟΑΜΕΡΙΚΑΝΙΚΗ ΧΡΗΜΑΤΙΣΤΗΡΙΑΚΗ ΑΕΠΕΥ	01/09/2014
ΠΕΙΡΑΙΩΣ Α.Ε.Π.Ε.Υ.	28/09/2009
<b>ΕΘΝΙΚΗ ΤΡΑΠΕΖΑ (ΚΟ)</b>	<b>Κύρια Αγορά</b>
EUROBANK EQUITIES Α.Ε.Π.Ε.Υ.	22/10/2006
MERIT ΧΡΗΜΑΤΙΣΤΗΡΙΑΚΗ Α.Ε.Π.Ε.Υ.	03/09/2012
ΑΛΦΑ FINANCE ΑΕΠΕΥ	09/01/2006
ΕΘΝΙΚΗ ΧΡΗΜΑΤΙΣΤΗΡΙΑΚΗ Α.Ε.Π.Ε.Υ.	02/01/1900
ΕΛΛΗΝΟΑΜΕΡΙΚΑΝΙΚΗ ΧΡΗΜΑΤΙΣΤΗΡΙΑΚΗ ΑΕΠΕΥ	25/07/2014
ΛΕΩΝ ΔΕΠΟΛΑΣ ΧΡΗΜΑΤΙΣΤΗΡΙΑΚΗ Α.Ε.Π.Ε.Υ.	20/05/2015
ΠΕΙΡΑΙΩΣ Α.Ε.Π.Ε.Υ.	08/09/2008
<b>ΕΚΤΕΡ (ΚΟ)</b>	<b>Κύρια Αγορά</b>
EUROBANK EQUITIES Α.Ε.Π.Ε.Υ.	16/10/2017
ΛΕΩΝ ΔΕΠΟΛΑΣ ΧΡΗΜΑΤΙΣΤΗΡΙΑΚΗ Α.Ε.Π.Ε.Υ.	21/05/2018
<b>ΕΛΑΣΤΡΟΝ (ΚΟ)</b>	<b>Κύρια Αγορά</b>
ΛΕΩΝ ΔΕΠΟΛΑΣ ΧΡΗΜΑΤΙΣΤΗΡΙΑΚΗ Α.Ε.Π.Ε.Υ.	20/02/2017
<b>ΕΒΑΛΧΑΛΚΟΡ (ΚΟ)</b>	<b>Κύρια Αγορά</b>
EUROBANK EQUITIES Α.Ε.Π.Ε.Υ.	07/05/2018
ΑΛΦΑ FINANCE ΑΕΠΕΥ	07/05/2018
<b>ΕΛΛΑΚΤΩΡ (ΚΟ)</b>	<b>Κύρια Αγορά</b>
EUROXX ΧΡΗΜΑΤΙΣΤΗΡΙΑΚΗ Α.Ε.Π.Ε.Υ.	24/09/2018
ΑΛΦΑ FINANCE ΑΕΠΕΥ	18/03/2019
ΕΘΝΙΚΗ ΧΡΗΜΑΤΙΣΤΗΡΙΑΚΗ Α.Ε.Π.Ε.Υ.	02/01/1900
ΕΛΛΗΝΟΑΜΕΡΙΚΑΝΙΚΗ ΧΡΗΜΑΤΙΣΤΗΡΙΑΚΗ ΑΕΠΕΥ	14/01/2019
ΠΕΙΡΑΙΩΣ Α.Ε.Π.Ε.Υ.	22/10/2018
<b>ΕΛΛΗΝ. ΧΡΗΜΑΤΙΣΤΗΡΙΑ-Χ.Α. (ΚΟ)</b>	<b>Κύρια Αγορά</b>
ΕΘΝΙΚΗ ΧΡΗΜΑΤΙΣΤΗΡΙΑΚΗ Α.Ε.Π.Ε.Υ.	02/01/1900
ΠΕΙΡΑΙΩΣ Α.Ε.Π.Ε.Υ.	04/05/2015
<b>ΕΛΛΗΝΙΚΑ ΠΕΤΡΕΛΑΙΑ (ΚΟ)</b>	<b>Κύρια Αγορά</b>
ΕΛΛΗΝΟΑΜΕΡΙΚΑΝΙΚΗ ΧΡΗΜΑΤΙΣΤΗΡΙΑΚΗ ΑΕΠΕΥ	14/09/2015
ΠΕΙΡΑΙΩΣ Α.Ε.Π.Ε.Υ.	20/03/2017
<b>ΕΛΤΟΝ (ΚΟ)</b>	<b>Κύρια Αγορά</b>
ΒΕΤΑ ΧΡΗΜΑΤΙΣΤΗΡΙΑΚΗ Α.Ε.Π.Ε.Υ.	03/09/2012
ΛΕΩΝ ΔΕΠΟΛΑΣ ΧΡΗΜΑΤΙΣΤΗΡΙΑΚΗ Α.Ε.Π.Ε.Υ.	01/04/2019
<b>ΕΥΔΑΠ (ΚΟ)</b>	<b>Κύρια Αγορά</b>
EUROBANK EQUITIES Α.Ε.Π.Ε.Υ.	10/06/2019
ΑΛΦΑ FINANCE ΑΕΠΕΥ	27/01/2020
<b>ΕΥΡΩΠΑΪΚΗ ΠΙΣΤΗ (ΚΟ)</b>	<b>Κύρια Αγορά</b>
EUROBANK EQUITIES Α.Ε.Π.Ε.Υ.	08/07/2019
ΠΑΝΤΕΛΑΚΗΣ ΧΡΗΜΑΤΙΣΤΗΡΙΑΚΗ Α.Ε.Π.Ε.Υ.	15/07/2019
<b>ΙΚΤΙΝΟΣ ΕΛΛΑΣ (ΚΟ)</b>	<b>Κύρια Αγορά</b>
EUROBANK EQUITIES Α.Ε.Π.Ε.Υ.	25/02/2019
ΑΛΦΑ FINANCE ΑΕΠΕΥ	01/04/2019
ΕΘΝΙΚΗ ΧΡΗΜΑΤΙΣΤΗΡΙΑΚΗ Α.Ε.Π.Ε.Υ.	02/01/1900
<b>ΙΝΤΡΑΛΟΤ (ΚΟ)</b>	<b>Κύρια Αγορά</b>
EUROBANK EQUITIES Α.Ε.Π.Ε.Υ.	01/06/2012
EUROXX ΧΡΗΜΑΤΙΣΤΗΡΙΑΚΗ Α.Ε.Π.Ε.Υ.	12/06/2017
ΕΛΛΗΝΟΑΜΕΡΙΚΑΝΙΚΗ ΧΡΗΜΑΤΙΣΤΗΡΙΑΚΗ ΑΕΠΕΥ	30/05/2018
ΠΕΙΡΑΙΩΣ Α.Ε.Π.Ε.Υ.	28/09/2009
<b>ΚΑΡΑΜΟΛΕΓΚΟΣ (ΚΟ)</b>	<b>Κύρια Αγορά</b>
EUROXX ΧΡΗΜΑΤΙΣΤΗΡΙΑΚΗ Α.Ε.Π.Ε.Υ.	04/10/2019
<b>ΚΛΟΥΚΙΝΑΣ - ΛΑΠΠΑΣ (ΚΟ)</b>	<b>Κύρια Αγορά</b>
ΒΕΤΑ ΧΡΗΜΑΤΙΣΤΗΡΙΑΚΗ Α.Ε.Π.Ε.Υ.	22/09/2014
<b>ΚΡΙ - ΚΡΙ (ΚΟ)</b>	<b>Κύρια Αγορά</b>
EUROBANK EQUITIES Α.Ε.Π.Ε.Υ.	07/05/2018
ΛΕΩΝ ΔΕΠΟΛΑΣ ΧΡΗΜΑΤΙΣΤΗΡΙΑΚΗ Α.Ε.Π.Ε.Υ.	16/01/2017
<b>ΛΑΜΨΑ (ΚΟ)</b>	<b>Κύρια Αγορά</b>
ΛΕΩΝ ΔΕΠΟΛΑΣ ΧΡΗΜΑΤΙΣΤΗΡΙΑΚΗ Α.Ε.Π.Ε.Υ.	16/01/2017

**Πίνακας Μετοχών Υπό Ειδική Διαπραγμάτευση**

Χρεόγραφο	Κατηγορία Διαπραγμάτευσης
Ειδικός Διαπραγματευτής	Έναρξη Ειδικής Διαπραγμάτευσης
<b>ΜΟΤΟΡ ΟΙΛ (ΚΟ)</b>	<b>Κύρια Αγορά</b>
MERIT ΧΡΗΜΑΤΙΣΤΗΡΙΑΚΗ Α.Ε.Π.Ε.Υ.	25/02/2019
ΕΘΝΙΚΗ ΧΡΗΜΑΤΙΣΤΗΡΙΑΚΗ Α.Ε.Π.Ε.Υ.	02/01/1900
ΕΛΛΗΝΟΑΜΕΡΙΚΑΝΙΚΗ ΧΡΗΜΑΤΙΣΤΗΡΙΑΚΗ ΑΕΠΕΥ	01/09/2014
ΛΕΩΝ ΔΕΠΟΛΑΣ ΧΡΗΜΑΤΙΣΤΗΡΙΑΚΗ Α.Ε.Π.Ε.Υ.	01/04/2019
ΠΕΙΡΑΙΩΣ Α.Ε.Π.Ε.Υ.	04/05/2015
<b>ΜΥΤΙΛΗΝΑΙΟΣ (ΚΟ)</b>	<b>Κύρια Αγορά</b>
EUROBANK EQUITIES Α.Ε.Π.Ε.Υ.	20/09/2017
MERIT ΧΡΗΜΑΤΙΣΤΗΡΙΑΚΗ Α.Ε.Π.Ε.Υ.	25/02/2019
ΑΛΦΑ FINANCE ΑΕΠΕΥ	15/04/2019
ΕΘΝΙΚΗ ΧΡΗΜΑΤΙΣΤΗΡΙΑΚΗ Α.Ε.Π.Ε.Υ.	02/01/1900
ΠΕΙΡΑΙΩΣ Α.Ε.Π.Ε.Υ.	04/05/2015
<b>ΟΛΠ (ΚΟ)</b>	<b>Κύρια Αγορά</b>
EUROBANK EQUITIES Α.Ε.Π.Ε.Υ.	06/02/2019
<b>ΟΠΑΠ (ΚΟ)</b>	<b>Κύρια Αγορά</b>
EUROBANK EQUITIES Α.Ε.Π.Ε.Υ.	22/10/2006
MERIT ΧΡΗΜΑΤΙΣΤΗΡΙΑΚΗ Α.Ε.Π.Ε.Υ.	20/03/2017
ΑΛΦΑ FINANCE ΑΕΠΕΥ	09/01/2006
ΕΘΝΙΚΗ ΧΡΗΜΑΤΙΣΤΗΡΙΑΚΗ Α.Ε.Π.Ε.Υ.	02/01/1900
ΕΛΛΗΝΟΑΜΕΡΙΚΑΝΙΚΗ ΧΡΗΜΑΤΙΣΤΗΡΙΑΚΗ ΑΕΠΕΥ	25/07/2014
ΠΕΙΡΑΙΩΣ Α.Ε.Π.Ε.Υ.	04/05/2015
<b>ΟΤΕ (ΚΟ)</b>	<b>Κύρια Αγορά</b>
EUROBANK EQUITIES Α.Ε.Π.Ε.Υ.	22/10/2006
MERIT ΧΡΗΜΑΤΙΣΤΗΡΙΑΚΗ Α.Ε.Π.Ε.Υ.	20/03/2017
ΑΛΦΑ FINANCE ΑΕΠΕΥ	09/01/2006
ΕΘΝΙΚΗ ΧΡΗΜΑΤΙΣΤΗΡΙΑΚΗ Α.Ε.Π.Ε.Υ.	02/01/1900
ΕΛΛΗΝΟΑΜΕΡΙΚΑΝΙΚΗ ΧΡΗΜΑΤΙΣΤΗΡΙΑΚΗ ΑΕΠΕΥ	25/07/2014
ΛΕΩΝ ΔΕΠΟΛΑΣ ΧΡΗΜΑΤΙΣΤΗΡΙΑΚΗ Α.Ε.Π.Ε.Υ.	20/04/2015
ΠΕΙΡΑΙΩΣ Α.Ε.Π.Ε.Υ.	08/09/2008
<b>ΠΑΠΟΥΤΣΑΝΗΣ (ΚΟ)</b>	<b>Κύρια Αγορά</b>
ΒΕΤΑ ΧΡΗΜΑΤΙΣΤΗΡΙΑΚΗ Α.Ε.Π.Ε.Υ.	25/11/2013
ΑΛΦΑ FINANCE ΑΕΠΕΥ	19/11/2018
<b>ΠΕΙΡΑΙΩΣ ΤΡΑΠΕΖΑ (ΚΟ)</b>	<b>Κύρια Αγορά</b>
EUROBANK EQUITIES Α.Ε.Π.Ε.Υ.	22/10/2006
EUROXX ΧΡΗΜΑΤΙΣΤΗΡΙΑΚΗ Α.Ε.Π.Ε.Υ.	15/02/2016
MERIT ΧΡΗΜΑΤΙΣΤΗΡΙΑΚΗ Α.Ε.Π.Ε.Υ.	16/09/2013
ΑΛΦΑ FINANCE ΑΕΠΕΥ	15/04/2019
ΕΘΝΙΚΗ ΧΡΗΜΑΤΙΣΤΗΡΙΑΚΗ Α.Ε.Π.Ε.Υ.	02/01/1900
ΕΛΛΗΝΟΑΜΕΡΙΚΑΝΙΚΗ ΧΡΗΜΑΤΙΣΤΗΡΙΑΚΗ ΑΕΠΕΥ	25/07/2014
ΛΕΩΝ ΔΕΠΟΛΑΣ ΧΡΗΜΑΤΙΣΤΗΡΙΑΚΗ Α.Ε.Π.Ε.Υ.	30/11/2018
ΠΕΙΡΑΙΩΣ Α.Ε.Π.Ε.Υ.	16/02/2009
<b>ΠΕΤΡΟΠΟΥΛΟΣ ΠΕΤΡΟΣ (ΚΟ)</b>	<b>Κύρια Αγορά</b>
EUROBANK EQUITIES Α.Ε.Π.Ε.Υ.	01/04/2019
<b>ΠΛΑΙΣΙΟ COMPUTERS (ΚΟ)</b>	<b>Κύρια Αγορά</b>
EUROBANK EQUITIES Α.Ε.Π.Ε.Υ.	02/03/2015
<b>ΠΛΑΣΤΙΚΑ ΘΡΑΚΗΣ (ΚΟ)</b>	<b>Κύρια Αγορά</b>
EUROBANK EQUITIES Α.Ε.Π.Ε.Υ.	26/03/2018
ΑΛΦΑ FINANCE ΑΕΠΕΥ	26/03/2018
<b>ΣΑΡΑΝΤΗΣ ΓΡ. (ΚΟ)</b>	<b>Κύρια Αγορά</b>
ΒΕΤΑ ΧΡΗΜΑΤΙΣΤΗΡΙΑΚΗ Α.Ε.Π.Ε.Υ.	14/05/2012
EUROBANK EQUITIES Α.Ε.Π.Ε.Υ.	24/10/2016
<b>ΣΠΥΡΟΥ ΑΓΡ. ΟΙΚ. (ΚΟ)</b>	<b>Κύρια Αγορά</b>
EUROBANK EQUITIES Α.Ε.Π.Ε.Υ.	02/09/2019
<b>ΤΕΡΝΑ ΕΝΕΡΓΕΙΑΚΗ (ΚΟ)</b>	<b>Κύρια Αγορά</b>
ΠΕΙΡΑΙΩΣ Α.Ε.Π.Ε.Υ.	09/12/2019
<b>ΤΡΑΠΕΖΑ EUROBANK ERGASIAS (ΚΟ)</b>	<b>Κύρια Αγορά</b>
EUROBANK EQUITIES Α.Ε.Π.Ε.Υ.	01/06/2012
MERIT ΧΡΗΜΑΤΙΣΤΗΡΙΑΚΗ Α.Ε.Π.Ε.Υ.	06/11/2017
ΑΛΦΑ FINANCE ΑΕΠΕΥ	09/01/2006
ΕΘΝΙΚΗ ΧΡΗΜΑΤΙΣΤΗΡΙΑΚΗ Α.Ε.Π.Ε.Υ.	02/01/1900
ΕΛΛΗΝΟΑΜΕΡΙΚΑΝΙΚΗ ΧΡΗΜΑΤΙΣΤΗΡΙΑΚΗ ΑΕΠΕΥ	25/07/2014
ΛΕΩΝ ΔΕΠΟΛΑΣ ΧΡΗΜΑΤΙΣΤΗΡΙΑΚΗ Α.Ε.Π.Ε.Υ.	30/11/2018
ΠΕΙΡΑΙΩΣ Α.Ε.Π.Ε.Υ.	28/09/2009



**Γνωστοποιήσεις Συναλλαγών - Κατάλογος Υπόχρεων Προσώπων**

Ημερομηνία Υποβολής [1]	Επωνυμία	Λόγος Υποβολής [2]	Υπόχρεος	Ιδιότητα Υποχρέου	Σχέση με τον Υπόχρεο	Ημερομηνία Συναλλαγής	Αγορά	Όγκος Συναλλαγών	Αξία Συναλλαγών	Φύση Συναλλαγής [3]	Είδος Χρηματικού μέσου	Παρατηρήσεις [4]
19/02/2020	ΑΥΤΟΗΕΛΛΑΣ ΑΝΩΝΥΜΟΣ ΤΟΥΡΙΣΤΙΚΗ & ΕΜΠΟΡΙΚΗ ΕΤΑΙΡΕΙΑ	A	ΜΑΓΓΙΩΡΟΣ ΔΗΜΗΤΡΙΟΣ	Μέλος ΔΣ Εκτελεστικό	Ο ίδιος	17/02/2020	ΑΞΙΩΝ ΧΑ	2,000	16,160.00	A	Μετοχή	1
19/02/2020	ΜΟΤΟΡ ΟΪΛ (ΕΛΛΑΣ) ΔΙΥΛΙΣΤΗΡΙΑ ΚΟΡΙΝΘΟΥ ΑΕ	B	ΤΖΑΝΝΕΤΑΚΗΣ ΠΕΤΡΟΣ	Μέλος ΔΣ Εκτελεστικό	Συνδεδόμενο Νομικό Πρόσωπο	18/02/2020	ΠΑΡΑΓΩΓΩΝ ΧΑ	5	9,426.00	Π	Παράγωγο	
19/02/2020	ΜΟΤΟΡ ΟΪΛ (ΕΛΛΑΣ) ΔΙΥΛΙΣΤΗΡΙΑ ΚΟΡΙΝΘΟΥ ΑΕ	B	ΤΖΑΝΝΕΤΑΚΗΣ ΠΕΤΡΟΣ	Μέλος ΔΣ Εκτελεστικό	Συνδεδόμενο Νομικό Πρόσωπο	18/02/2020	ΑΞΙΩΝ ΧΑ	1,183	22,232.55	Π	Μετοχή	
19/02/2020	ΜΟΤΟΡ ΟΪΛ (ΕΛΛΑΣ) ΔΙΥΛΙΣΤΗΡΙΑ ΚΟΡΙΝΘΟΥ ΑΕ	B	ΤΖΑΝΝΕΤΑΚΗΣ ΠΕΤΡΟΣ	Μέλος ΔΣ Εκτελεστικό	Συνδεδόμενο Νομικό Πρόσωπο	18/02/2020	ΑΞΙΩΝ ΧΑ	1,051	19,700.09	A	Μετοχή	
19/02/2020	ΤΡΑΠΕΖΑ EUROBANK ERGASIAS A.E.	B	ΒΑΣΙΛΕΙΟΥ ΚΩΝΣΤΑΝΤΙΝΟΣ	Μέλος ΔΣ Εκτελεστικό	Συνδεδόμενο Νομικό Πρόσωπο	14/02/2020	ΑΞΙΩΝ ΧΑ	4,427	3,559.06	Π	Μετοχή	1
19/02/2020	ΤΡΑΠΕΖΑ EUROBANK ERGASIAS A.E.	B	ΒΑΣΙΛΕΙΟΥ ΚΩΝΣΤΑΝΤΙΝΟΣ	Μέλος ΔΣ Εκτελεστικό	Συνδεδόμενο Νομικό Πρόσωπο	14/02/2020	ΑΞΙΩΝ ΧΑ	34,583	27,859.48	A	Μετοχή	1
19/02/2020	ΤΡΑΠΕΖΑ EUROBANK ERGASIAS A.E.	B	ΒΑΣΙΛΕΙΟΥ ΚΩΝΣΤΑΝΤΙΝΟΣ	Μέλος ΔΣ Εκτελεστικό	Συνδεδόμενο Νομικό Πρόσωπο	14/02/2020	ΑΞΙΩΝ ΧΑ	32,000	25,632.00	Π	Μετοχή	1
19/02/2020	ΤΡΑΠΕΖΑ EUROBANK ERGASIAS A.E.	B	ΒΑΣΙΛΕΙΟΥ ΚΩΝΣΤΑΝΤΙΝΟΣ	Μέλος ΔΣ Εκτελεστικό	Συνδεδόμενο Νομικό Πρόσωπο	14/02/2020	ΑΞΙΩΝ ΧΑ	4,427	3,551.48	A	Μετοχή	1

**Σημειώσεις Γνωστοποιήσεων Συναλλαγών**

Για περισσότερες πληροφορίες επί των γνωστοποιήσεων συναλλαγών επισκεφτείτε την ιστοσελίδα <http://athexgroup.gr/el/web/guest/companies-info-trade-notifications>

[1] - Η Ημερομηνία Υποβολής αφορά την Ημερομηνία που η Γνωστοποίηση παρελήφθη από το Χ.Α.

[2] - Λόγος Υποβολής: Α: Πρόσωπο που ασκεί Διευθυντικά καθήκοντα, Β: Πρόσωπο που έχει στενό δεσμό με πρόσωπο που ασκεί Διευθυντικά καθήκοντα.

[3] - Φύση Συναλλαγής: Α: Αγορά, Π: Πώληση.

[4] - Παρατηρήσεις: 1 - Λόγος Συμμετοχής σε ΑΜΚ, 2 - Λόγος Εξάσκησης Δικαιώματος Προαίρεσης αγοράς μετοχών που παρέχεται στο προσωπικό, 3 - Λόγος Δωρεάς, 4 - Λόγος Συγχώνευσης ή Διάσπασης κλπ, 5 - Λόγος Μετατροπής ή Ανταλλαγής Ομολογιών, 6 - Ανταλλαγή λόγω Προαιρετικής Δημόσιας Πρότασης.

Υποκείμενη Αγορά				Αγορά Παραγώγων													
Ανωτ Τιμή	Κατωτ Τιμή	Τιμή κλεισ.	Μεταβ.	Μήνας Παράδοσης	Άνοιγμα	Ανωτ Τιμή	Κατωτ Τιμή	Τελ Τιμή	Τιμή κλεισ.	Τελευταία ζήτηση	Τελευταία προσφορά	Τιμή Εκκαθάρισης <sup>1</sup>	Υψηλό ζωής	Χαμηλό ζωής	Πράξεις	Όγκος	Ανοικτές θέσεις
FTSE/X.A. Large Cap				(Μονάδα Διαπραγμάτευσης: 1 Μονάδα Δείκτη x 2€, Χρηματικός Διακανονισμός)													
2,313.38	2,291.80	2,307.05	0.67%	Φεβρουάριος 2020	2,295.00	2,313.75	2,295.00	2,305.00	2,305.00	---	---	---	2,373.00	---	145	2,821	7,292
				Μάρτιος 2020	2,302.00	2,315.50	2,298.00	2,309.50	2,309.50	---	---	---	2,373.75	---	136	2,737	2,207
				Απρίλιος 2020	2,315.75	2,315.75	2,315.75	2,315.75	2,315.75	---	---	---	2,324.00	---	2	40	40
				Ιούνιος 2020	---	---	---	---	2,307.25	---	---	---	---	---	---	---	---
				Σεπτέμβριος 2020	---	---	---	---	2,319.00	---	---	---	---	---	---	---	---
				Δεκέμβριος 2020	---	---	---	---	2,330.50	---	---	---	---	---	---	---	---

Σημειώσεις Παραγώγων

Τις τιμές εκκαθάρισης και τις τελικές ανοικτές θέσεις μπορείτε να τις ανακτήσετε στο ακόλουθο path <http://www.helex.gr/el/web/guest/statistics-end-of-day-derivatives>

Υποκείμενη Αγορά				Αγορά Παραγώγων													
Ανωτ Τιμή	Κατωτ Τιμή	Τιμή κλεισ.	Μεταβ.	Μήνας Παράδοσης	Άνοιγμα	Ανωτ Τιμή	Κατωτ Τιμή	Τελ Τιμή	Τιμή κλεισ.	Τελευταία ζήτηση	Τελευταία προσφορά	Τιμή Εκκαθάρισης*	Υψηλό ζωής	Χαμηλό ζωής	Πράξεις	Όγκος	Ανοικτές θέσεις
(Μέγεθος Συμβολαίου: 100 Χρεόγραφα, Φυσική Παράδοση)																	
<b>ALPHA BANK (ΚΟ)</b>				<b>Μάρτιος 2020</b>	1.76	1.80	1.76	1.78	1.78	---	---	---	1.94	---	96	1,182	47,772
1.789	1.745	1.777	1.83%	<b>Ιούνιος 2020</b>	---	---	---	---	1.76	---	---	---	---	---	---	---	---
				<b>Σεπτέμβριος 2020</b>	---	---	---	---	1.77	---	---	---	---	---	---	---	---
				<b>Δεκέμβριος 2020</b>	---	---	---	---	1.77	---	---	---	---	---	---	---	---
(Μέγεθος Συμβολαίου: 100 Χρεόγραφα, Φυσική Παράδοση)																	
<b>ATTICA BANK A.T.E. (ΚΟ)</b>				<b>Μάρτιος 2020</b>	---	---	---	---	0.355	---	---	---	0.485	---	---	---	7,537
0.3615	0.3515	0.354	-0.14%	<b>Ιούνιος 2020</b>	---	---	---	---	0.357	---	---	---	---	---	---	---	---
				<b>Σεπτέμβριος 2020</b>	---	---	---	---	0.359	---	---	---	---	---	---	---	---
				<b>Δεκέμβριος 2020</b>	---	---	---	---	0.360	---	---	---	---	---	---	---	---
(Μέγεθος Συμβολαίου: 100 Χρεόγραφα, Φυσική Παράδοση)																	
<b>CENERGY HOLDINGS (ΚΑ)</b>				<b>Μάρτιος 2020</b>	1.40	1.40	1.39	1.39	1.39	---	---	---	1.52	---	3	24	8,910
1.396	1.382	1.394	0.72%	<b>Ιούνιος 2020</b>	---	---	---	---	1.39	---	---	---	---	---	---	---	---
				<b>Σεπτέμβριος 2020</b>	---	---	---	---	1.40	---	---	---	---	---	---	---	---
				<b>Δεκέμβριος 2020</b>	---	---	---	---	1.41	---	---	---	---	---	---	---	---
(Μέγεθος Συμβολαίου: 100 Χρεόγραφα, Φυσική Παράδοση)																	
<b>COCA-COLA HBC AG (ΚΟ)</b>				<b>Μάρτιος 2020</b>	34.03	34.13	34.03	34.13	34.13	---	---	---	34.45	---	2	10	490
34.39	34	34.2	0.15%	<b>Ιούνιος 2020</b>	---	---	---	---	34.38	---	---	---	---	---	---	---	---
				<b>Σεπτέμβριος 2020</b>	---	---	---	---	34.55	---	---	---	35.15	---	---	---	1
				<b>Δεκέμβριος 2020</b>	---	---	---	---	34.73	---	---	---	---	---	---	---	---
(Μέγεθος Συμβολαίου: 100 Χρεόγραφα, Φυσική Παράδοση)																	
<b>FOURLIS ΣΥΜΜΕΤΟΧΩΝ (ΚΟ)</b>				<b>Μάρτιος 2020</b>	5.71	5.71	5.71	5.71	5.71	---	---	---	5.96	---	1	1	68
5.77	5.68	5.74	0.00%	<b>Ιούνιος 2020</b>	---	---	---	---	5.78	---	---	---	---	---	---	---	---
				<b>Σεπτέμβριος 2020</b>	---	---	---	---	5.81	---	---	---	---	---	---	---	---
				<b>Δεκέμβριος 2020</b>	---	---	---	---	5.84	---	---	---	---	---	---	---	---
(Μέγεθος Συμβολαίου: 100 Χρεόγραφα, Φυσική Παράδοση)																	
<b>INTRACOM HOLDINGS (ΚΟ)</b>				<b>Μάρτιος 2020</b>	0.819	0.819	0.819	0.819	0.819	---	---	---	1.01	---	4	22	4,881
0.826	0.809	0.812	-0.98%	<b>Ιούνιος 2020</b>	---	---	---	---	0.826	---	---	---	---	---	---	---	---
				<b>Σεπτέμβριος 2020</b>	---	---	---	---	0.830	---	---	---	---	---	---	---	---
				<b>Δεκέμβριος 2020</b>	---	---	---	---	0.834	---	---	---	---	---	---	---	---
(Μέγεθος Συμβολαίου: 100 Χρεόγραφα, Φυσική Παράδοση)																	
<b>JUMBO (ΚΟ)</b>				<b>Μάρτιος 2020</b>	18.50	18.54	18.34	18.34	18.34	---	---	---	19.47	---	13	43	524
18.68	18.34	18.5	-0.43%	<b>Ιούνιος 2020</b>	---	---	---	---	18.71	---	---	---	---	---	---	---	---
				<b>Σεπτέμβριος 2020</b>	---	---	---	---	18.80	---	---	---	---	---	---	---	---
				<b>Δεκέμβριος 2020</b>	---	---	---	---	18.89	---	---	---	---	---	---	---	---

**Σημειώσεις Παραγώγων**

Τις τιμές εκκαθάρισης και τις τελικές ανοικτές θέσεις μπορείτε να τις ανακτήσετε στο ακόλουθο path <http://www.helex.gr/el/web/guest/statistics-end-of-day-derivatives>

Υποκείμενη Αγορά				Αγορά Παραγώγων													
Ανωτ Τιμή	Κατωτ Τιμή	Τιμή κλεισ.	Μεταβ.	Μήνας Παράδοσης	Άνοιγμα	Ανωτ Τιμή	Κατωτ Τιμή	Τελ Τιμή	Τιμή κλεισ.	Τελευταία ζήτηση	Τελευταία προσφορά	Τιμή Εκκαθάρισης*	Υψηλό ζωής	Χαμηλό ζωής	Πράξεις	Όγκος	Ανοικτές θέσεις
(Μέγεθος Συμβολαίου: 106 Χρεόγραφα, Φυσική Παράδοση)																	
<b>LAMDA DEVELOPMENT(ΚΟ)</b>				Μάρτιος 2020	8.37	8.46	8.32	8.46	8.46	---	---	---	8.86	7.00	17	57	3,598
8.45	8.28	8.42	2.06%	Ιούνιος 2020	---	---	---	---	8.31	---	---	---	---	---	---	---	---
				Σεπτέμβριος 2020	---	---	---	---	8.35	---	---	---	---	---	---	---	---
				Δεκέμβριος 2020	---	---	---	---	8.39	---	---	---	---	---	---	---	---
(Μέγεθος Συμβολαίου: 100 Χρεόγραφα, Φυσική Παράδοση)																	
<b>MARFIN INVESTMENT GROUP (ΚΟ)</b>				Μάρτιος 2020	0.126	0.126	0.122	0.123	0.123	---	---	---	0.131	---	56	2,192	90,691
0.1272	0.1214	0.1214	-2.88%	Ιούνιος 2020	0.128	0.129	0.128	0.129	0.129	---	---	---	0.133	---	2	11	256
				Σεπτέμβριος 2020	---	---	---	---	0.126	---	---	---	---	---	---	---	---
				Δεκέμβριος 2020	---	---	---	---	0.127	---	---	---	---	---	---	---	---
(Μέγεθος Συμβολαίου: 100 Χρεόγραφα, Φυσική Παράδοση)																	
<b>TITAN CEMENT (ΚΑ)</b>				Μάρτιος 2020	18.01	18.01	17.90	17.90	17.90	---	---	---	19.50	---	3	7	96
18.04	17.8	17.8	-0.45%	Ιούνιος 2020	---	---	---	---	18.00	---	---	---	---	---	---	---	---
				Σεπτέμβριος 2020	---	---	---	---	18.09	---	---	---	---	---	---	---	---
				Δεκέμβριος 2020	---	---	---	---	18.18	---	---	---	---	---	---	---	---
(Μέγεθος Συμβολαίου: 100 Χρεόγραφα, Φυσική Παράδοση)																	
<b>VIOHALCO SA/NV (ΚΑ)</b>				Μάρτιος 2020	3.64	3.69	3.61	3.61	3.61	---	---	---	4.00	---	20	49	7,287
3.68	3.58	3.61	-0.55%	Ιούνιος 2020	---	---	---	---	3.65	---	---	---	---	---	---	---	---
				Σεπτέμβριος 2020	---	---	---	---	3.67	---	---	---	---	---	---	---	---
				Δεκέμβριος 2020	---	---	---	---	3.69	---	---	---	---	---	---	---	---
(Μέγεθος Συμβολαίου: 100 Χρεόγραφα, Φυσική Παράδοση)																	
<b>ΑΔΜΗΕ ΣΥΜΜΕΤΟΧΩΝ Α.Ε. (ΚΟ)</b>				Μάρτιος 2020	2.71	2.72	2.69	2.71	2.71	---	---	---	2.80	---	98	752	8,567
2.75	2.68	2.705	-0.55%	Ιούνιος 2020	---	---	---	---	2.74	---	---	---	2.75	---	---	---	1
				Σεπτέμβριος 2020	---	---	---	---	2.75	---	---	---	---	---	---	---	---
				Δεκέμβριος 2020	---	---	---	---	2.77	---	---	---	---	---	---	---	---
(Μέγεθος Συμβολαίου: 100 Χρεόγραφα, Φυσική Παράδοση)																	
<b>ΓΕΚ ΤΕΡΝΑ (ΚΟ)</b>				Μάρτιος 2020	8.20	8.20	8.20	8.20	8.20	---	---	---	8.89	---	6	25	7,313
8.23	8.14	8.19	0.25%	Ιούνιος 2020	---	---	---	---	8.23	---	---	---	---	---	---	---	---
				Σεπτέμβριος 2020	---	---	---	---	8.27	---	---	---	---	---	---	---	---
				Δεκέμβριος 2020	---	---	---	---	8.31	---	---	---	---	---	---	---	---
(Μέγεθος Συμβολαίου: 100 Χρεόγραφα, Φυσική Παράδοση)																	
<b>ΔΕΗ (ΚΟ)</b>				Μάρτιος 2020	4.21	4.24	4.19	4.19	4.19	---	---	---	4.39	---	76	634	14,124
4.214	4.17	4.2	0.53%	Ιούνιος 2020	---	---	---	---	4.21	---	---	---	---	---	---	---	---
				Σεπτέμβριος 2020	---	---	---	---	4.23	---	---	---	---	---	---	---	---
				Δεκέμβριος 2020	---	---	---	---	4.25	---	---	---	---	---	---	---	---

**Σημειώσεις Παραγώγων**

Τις τιμές εκκαθάρισης και τις τελικές ανοικτές θέσεις μπορείτε να τις ανακτήσετε στο ακόλουθο path <http://www.helex.gr/el/web/guest/statistics-end-of-day-derivatives>

Υποκείμενη Αγορά				Αγορά Παραγώγων													
Ανωτ Τιμή	Κατωτ Τιμή	Τιμή κλεισ.	Μεταβ.	Μήνας Παράδοσης	Άνοιγμα	Ανωτ Τιμή	Κατωτ Τιμή	Τελ Τιμή	Τιμή κλεισ.	Τελευταία ζήτηση	Τελευταία προσφορά	Τιμή Εκκαθάρισης*	Υψηλό ζωής	Χαμηλό ζωής	Πράξεις	Όγκος	Ανοικτές θέσεις
(Μέγεθος Συμβολαίου: 100 Χρεόγραφα, Φυσική Παράδοση)																	
<b>ΕΘΝΙΚΗ ΤΡΑΠΕΖΑ (ΚΟ)</b>				<b>Μάρτιος 2020</b>	2.81	2.82	2.77	2.77	2.77	---	---	---	3.10	---	130	1,683	37,014
2.82	2.78	2.78	0.18%	<b>Ιούνιος 2020</b>	---	---	---	---	2.79	---	---	---	---	---	---	---	---
				<b>Σεπτέμβριος 2020</b>	---	---	---	---	2.81	---	---	---	---	---	---	---	---
				<b>Δεκέμβριος 2020</b>	---	---	---	---	2.82	---	---	---	---	---	---	---	---
(Μέγεθος Συμβολαίου: 100 Χρεόγραφα, Φυσική Παράδοση)																	
<b>ΕΛΛΑΚΤΩΡ (ΚΟ)</b>				<b>Μάρτιος 2020</b>	1.67	1.71	1.67	1.68	1.68	---	---	---	1.97	---	85	834	22,319
1.7	1.674	1.68	0.00%	<b>Ιούνιος 2020</b>	---	---	---	---	1.69	---	---	---	---	---	---	---	---
				<b>Σεπτέμβριος 2020</b>	---	---	---	---	1.70	---	---	---	---	---	---	---	---
				<b>Δεκέμβριος 2020</b>	---	---	---	---	1.71	---	---	---	---	---	---	---	---
(Μέγεθος Συμβολαίου: 100 Χρεόγραφα, Φυσική Παράδοση)																	
<b>ΕΛΛΗΝ. ΧΡΗΜΑΤΙΣΤΗΡΙΑ-Χ.Α. (ΚΟ)</b>				<b>Μάρτιος 2020</b>	4.71	4.74	4.66	4.68	4.68	---	---	---	5.09	---	27	81	3,604
4.69	4.625	4.69	1.30%	<b>Ιούνιος 2020</b>	---	---	---	---	4.66	---	---	---	---	---	---	---	---
				<b>Σεπτέμβριος 2020</b>	---	---	---	---	4.68	---	---	---	---	---	---	---	---
				<b>Δεκέμβριος 2020</b>	---	---	---	---	4.71	---	---	---	---	---	---	---	---
(Μέγεθος Συμβολαίου: 100 Χρεόγραφα, Φυσική Παράδοση)																	
<b>ΕΛΛΗΝΙΚΑ ΠΕΤΡΕΛΑΙΑ (ΚΟ)</b>				<b>Μάρτιος 2020</b>	7.83	7.84	7.76	7.78	7.78	---	---	---	8.68	---	43	93	2,723
7.91	7.72	7.75	-0.64%	<b>Ιούνιος 2020</b>	---	---	---	---	7.85	---	---	---	---	---	---	---	---
				<b>Σεπτέμβριος 2020</b>	---	---	---	---	7.89	---	---	---	---	---	---	---	---
				<b>Δεκέμβριος 2020</b>	---	---	---	---	7.93	---	---	---	---	---	---	---	---
(Μέγεθος Συμβολαίου: 100 Χρεόγραφα, Φυσική Παράδοση)																	
<b>ΕΥΔΑΠ (ΚΟ)</b>				<b>Μάρτιος 2020</b>	7.59	7.63	7.57	7.59	7.59	---	---	---	7.76	---	19	35	1,159
7.62	7.47	7.54	-0.40%	<b>Ιούνιος 2020</b>	---	---	---	---	7.62	---	---	---	---	---	---	---	---
				<b>Σεπτέμβριος 2020</b>	---	---	---	---	7.66	---	---	---	---	---	---	---	---
				<b>Δεκέμβριος 2020</b>	---	---	---	---	7.70	---	---	---	---	---	---	---	---
(Μέγεθος Συμβολαίου: 100 Χρεόγραφα, Φυσική Παράδοση)																	
<b>ΙΝΤΡΑΛΟΤ (ΚΟ)</b>				<b>Μάρτιος 2020</b>	0.360	0.368	0.358	0.367	0.367	---	---	---	0.415	---	17	94	5,872
0.368	0.352	0.3625	0.83%	<b>Ιούνιος 2020</b>	---	---	---	---	0.362	---	---	---	---	---	---	---	---
				<b>Σεπτέμβριος 2020</b>	---	---	---	---	0.364	---	---	---	---	---	---	---	---
				<b>Δεκέμβριος 2020</b>	---	---	---	---	0.366	---	---	---	---	---	---	---	---
(Μέγεθος Συμβολαίου: 100 Χρεόγραφα, Φυσική Παράδοση)																	
<b>ΜΟΤΟΡ ΟΪΛ (ΚΟ)</b>				<b>Μάρτιος 2020</b>	18.90	19.16	18.90	18.94	18.94	---	---	---	21.20	---	21	33	1,206
19.09	18.74	18.9	0.85%	<b>Ιούνιος 2020</b>	---	---	---	---	18.87	---	---	---	---	---	---	---	---
				<b>Σεπτέμβριος 2020</b>	---	---	---	---	18.96	---	---	---	---	---	---	---	---
				<b>Δεκέμβριος 2020</b>	---	---	---	---	19.06	---	---	---	---	---	---	---	---

**Σημειώσεις Παραγώγων**

Τις τιμές εκκαθάρισης και τις τελικές ανοικτές θέσεις μπορείτε να τις ανακτήσετε στο ακόλουθο path <http://www.helex.gr/el/web/guest/statistics-end-of-day-derivatives>

Υποκείμενη Αγορά				Αγορά Παραγώγων													
Ανωτ Τιμή	Κατωτ Τιμή	Τιμή κλεισ.	Μεταβ.	Μήνας Παράδοσης	Άνοιγμα	Ανωτ Τιμή	Κατωτ Τιμή	Τελ Τιμή	Τιμή κλεισ.	Τελευταία ζήτηση	Τελευταία προσφορά	Τιμή Εκκαθάρισης*	Υψηλό ζωής	Χαμηλό ζωής	Πράξεις	Όγκος	Ανοικτές θέσεις
(Μέγεθος Συμβολαίου: 100 Χρεόγραφα, Φυσική Παράδοση)																	
<b>ΜΥΤΙΛΗΝΑΙΟΣ (ΚΟ)</b>				Μάρτιος 2020	9.10	9.12	9.00	9.02	9.02	---	---	---	10.42	---	106	536	15,315
9.105	8.995	9.025	0.28%	Ιούνιος 2020	---	---	---	---	9.06	---	---	---	---	---	---	---	---
				Σεπτέμβριος 2020	---	---	---	---	9.11	---	---	---	---	---	---	---	---
				Δεκέμβριος 2020	---	---	---	---	9.15	---	---	---	---	---	---	---	---
(Μέγεθος Συμβολαίου: 100 Χρεόγραφα, Φυσική Παράδοση)																	
<b>ΟΛΠ (ΚΟ)</b>				Μάρτιος 2020	---	---	---	---	21.64	---	---	---	23.08	---	---	---	585
21.65	21.4	21.45	-0.69%	Ιούνιος 2020	---	---	---	---	21.75	---	---	---	---	---	---	---	---
				Σεπτέμβριος 2020	---	---	---	---	21.86	---	---	---	---	---	---	---	---
				Δεκέμβριος 2020	---	---	---	---	21.96	---	---	---	---	---	---	---	---
(Μέγεθος Συμβολαίου: 100 Χρεόγραφα, Φυσική Παράδοση)																	
<b>ΟΠΑΠ (ΚΟ)</b>				Μάρτιος 2020	12.02	12.12	11.98	12.12	12.12	---	---	---	12.12	---	55	333	2,701
12.09	11.92	12.09	1.51%	Ιούνιος 2020	---	---	---	---	11.99	---	---	---	---	---	---	---	---
				Σεπτέμβριος 2020	---	---	---	---	12.05	---	---	---	---	---	---	---	---
				Δεκέμβριος 2020	---	---	---	---	12.11	---	---	---	---	---	---	---	---
(Μέγεθος Συμβολαίου: 100 Χρεόγραφα, Φυσική Παράδοση)																	
<b>ΟΤΕ (ΚΟ)</b>				Μάρτιος 2020	14.00	14.22	13.93	14.21	14.21	---	---	---	14.50	---	111	613	4,471
14.24	13.8	14.12	2.32%	Ιούνιος 2020	---	---	---	---	13.89	---	---	---	---	---	---	---	---
				Σεπτέμβριος 2020	---	---	---	---	13.96	---	---	---	---	---	---	---	---
				Δεκέμβριος 2020	---	---	---	---	14.03	---	---	---	---	---	---	---	---
(Μέγεθος Συμβολαίου: 100 Χρεόγραφα, Φυσική Παράδοση)																	
<b>ΠΕΙΡΑΙΩΣ ΤΡΑΠΕΖΑ (ΚΟ)</b>				Μάρτιος 2020	3.05	3.11	3.04	3.06	3.06	---	---	---	3.43	---	90	1,024	27,319
3.088	3.032	3.06	-0.20%	Ιούνιος 2020	---	---	---	---	3.09	---	---	---	---	---	---	---	---
				Σεπτέμβριος 2020	---	---	---	---	3.10	---	---	---	---	---	---	---	---
				Δεκέμβριος 2020	---	---	---	---	3.12	---	---	---	---	---	---	---	---
(Μέγεθος Συμβολαίου: 100 Χρεόγραφα, Φυσική Παράδοση)																	
<b>ΤΕΡΝΑ ΕΝΕΡΓΕΙΑΚΗ (ΚΟ)</b>				Μάρτιος 2020	8.80	8.87	8.80	8.80	8.80	---	---	---	8.87	---	14	27	3,662
8.85	8.74	8.81	1.03%	Ιούνιος 2020	---	---	---	---	8.78	---	---	---	---	---	---	---	---
				Σεπτέμβριος 2020	---	---	---	---	8.82	---	---	---	---	---	---	---	---
				Δεκέμβριος 2020	---	---	---	---	8.87	---	---	---	---	---	---	---	---
(Μέγεθος Συμβολαίου: 100 Χρεόγραφα, Φυσική Παράδοση)																	
<b>ΤΡΑΠΕΖΑ EUROBANK ERGASIAS (ΚΟ)</b>				Μάρτιος 2020	0.793	0.797	0.786	0.789	0.789	---	---	---	0.935	---	84	1,811	79,974
0.7945	0.785	0.788	0.38%	Ιούνιος 2020	---	---	---	---	0.790	---	---	0.820	---	---	---	100	
				Σεπτέμβριος 2020	---	---	---	---	0.794	---	---	---	---	---	---	---	---
				Δεκέμβριος 2020	---	---	---	---	0.798	---	---	---	---	---	---	---	---

**Σημειώσεις Παραγώγων**

Τις τιμές εκκαθάρισης και τις τελικές ανοικτές θέσεις μπορείτε να τις ανακτήσετε στο ακόλουθο path <http://www.helex.gr/el/web/guest/statistics-end-of-day-derivatives>

FTSE/X.A. Large Cap

(Μονάδα Διαπραγμάτευσης: 1 Μονάδα Δείκτη x 2€ - Τρόπος Εξάσκησης: Ευρωπαϊκός, Χρηματικός Διακανονισμός)

Τιμή Εξάσκησης	Δικαιώματα Αγοράς														Δικαιώματα Πώλησης																								
	Φεβρουάριος 2020							Μάρτιος 2020							Λοιποί Μήνες		Φεβρουάριος 2020							Μάρτιος 2020							Λοιποί Μήνες		Τιμή Εξάσκησης						
	Άνοιγμα	Ανιψ. Τιμή	Κατωτ. Τιμή	Τελ. Τιμή	Τιμή κλεισ.	Όγκος	Ανοικτές θέσεις	Άνοιγμα	Ανιψ. Τιμή	Κατωτ. Τιμή	Τελ. Τιμή	Τιμή κλεισ.	Όγκος	Ανοικτές θέσεις	Όγκος	Ανοικτές θέσεις	Άνοιγμα	Ανιψ. Τιμή	Κατωτ. Τιμή	Τελ. Τιμή	Τιμή κλεισ.	Όγκος	Ανοικτές θέσεις	Άνοιγμα	Ανιψ. Τιμή	Κατωτ. Τιμή	Τελ. Τιμή	Τιμή κλεισ.	Όγκος	Ανοικτές θέσεις	Όγκος	Ανοικτές θέσεις							
1,725	-	-	-	-	-	-	-	0.00	0.00	0.00	-	572.00	-	-	-	-	-	-	-	-	-	-	-	-	0.00	0.00	0.00	-	0.01	-	-	-		-	-	1,725			
1,750	-	-	-	-	-	-	-	0.00	0.00	0.00	-	547.00	-	-	-	-	-	-	-	-	-	-	-	-	0.00	0.00	0.00	-	0.01	-	-	-	-	-	1,750				
1,775	-	-	-	-	-	-	-	0.00	0.00	0.00	-	522.00	-	-	-	-	-	-	-	-	-	-	-	-	0.00	0.00	0.00	-	0.01	-	-	-	-	-	1,775				
1,800	-	-	-	-	-	-	-	0.00	0.00	0.00	-	497.00	-	-	-	-	-	-	-	-	-	-	-	-	0.00	0.00	0.00	-	0.01	-	-	-	-	-	1,800				
1,825	-	-	-	-	-	-	-	0.00	0.00	0.00	-	472.00	-	-	-	-	-	-	-	-	-	-	-	-	0.00	0.00	0.00	-	0.01	-	-	-	-	-	1,825				
1,850	-	-	-	-	-	-	-	0.00	0.00	0.00	-	447.00	-	-	-	-	-	-	-	-	-	-	-	-	0.00	0.00	0.00	-	0.01	-	-	-	-	-	1,850				
1,875	-	-	-	-	-	-	-	0.00	0.00	0.00	-	423.00	-	-	-	-	-	-	-	-	-	-	-	-	0.00	0.00	0.00	-	0.02	-	-	-	-	-	1,875				
1,900	-	-	-	-	-	-	-	0.00	0.00	0.00	-	398.00	-	-	-	-	-	-	-	-	-	-	-	-	0.00	0.00	0.00	-	0.01	-	-	-	-	-	1,900				
1,925	-	-	-	-	-	-	-	0.00	0.00	0.00	-	373.00	-	-	-	-	-	-	-	-	-	-	-	-	0.00	0.00	0.00	-	0.02	-	-	-	-	-	1,925				
1,950	0.00	0.00	0.00	-	346.00	-	-	0.00	0.00	0.00	-	348.00	-	-	-	-	-	-	-	-	-	-	-	-	0.00	0.00	0.00	-	0.01	-	-	-	-	-	1,950				
1,975	0.00	0.00	0.00	-	321.00	-	-	0.00	0.00	0.00	-	323.00	-	-	-	-	-	-	-	-	-	-	-	-	0.00	0.00	0.00	-	0.01	-	-	-	-	-	1,975				
2,000	0.00	0.00	0.00	-	296.00	-	-	0.00	0.00	0.00	-	298.00	-	-	-	-	-	-	-	-	-	-	-	-	0.00	0.00	0.00	-	0.03	-	-	-	-	-	2,000				
2,050	0.00	0.00	0.00	-	246.00	-	-	0.00	0.00	0.00	-	248.00	-	-	-	-	-	-	-	-	-	-	-	-	0.00	0.00	0.00	-	0.16	-	-	-	-	-	2,050				
2,100	0.00	0.00	0.00	-	196.00	-	-	0.00	0.00	0.00	-	199.00	-	-	-	-	-	-	-	-	-	-	-	-	0.00	0.00	0.00	-	0.80	-	40	-	-	-	2,100				
2,150	0.00	0.00	0.00	-	146.00	-	-	0.00	0.00	0.00	-	151.00	-	-	-	-	-	-	-	-	-	-	-	-	0.00	0.00	0.00	-	0.01	-	20	-	-	-	2,150				
2,200	0.00	0.00	0.00	-	96.00	-	82	0.00	0.00	0.00	-	107.00	-	-	-	-	-	-	-	-	-	-	-	-	0.00	0.00	0.00	-	0.01	-	162	-	-	-	2,200				
2,250	0.00	0.00	0.00	-	47.00	-	33	0.00	0.00	0.00	-	69.00	-	65	-	-	-	-	-	-	-	-	-	-	0.00	0.00	0.00	-	1.00	-	191	-	-	-	2,250				
2,300	13.25	16.00	13.25	16.00	16.00	25	167	0.00	0.00	0.00	-	40.25	-	32	-	-	-	-	-	-	-	-	-	-	11.00	16.00	10.00	10.00	10.00	22	161	-	-	-	2,300				
2,350	5.00	5.00	5.00	5.00	5.00	1	364	21.00	21.00	19.50	19.75	19.75	45	181	-	-	-	-	-	-	-	-	-	-	-	0.00	5.00	0.00	-	54.50	-	46	-	-	-	2,350			
2,400	0.00	0.00	0.00	-	0.01	-	214	0.00	0.00	0.00	-	9.30	-	42	-	-	-	-	-	-	-	-	-	-	-	0.00	0.00	0.00	-	104.00	-	-	-	-	-	2,400			
2,450	0.00	0.00	0.00	-	0.12	-	-	0.00	0.00	0.00	-	3.70	-	20	-	-	-	-	-	-	-	-	-	-	-	0.00	0.00	0.00	-	154.00	-	-	-	-	-	2,450			
2,500	0.00	0.00	0.00	-	0.01	-	-	0.00	0.00	0.00	-	1.30	-	-	-	-	-	-	-	-	-	-	-	-	-	0.00	0.00	0.00	-	204.00	-	-	-	-	-	2,500			
2,550	0.00	0.00	0.00	-	0.01	-	-	0.00	0.00	0.00	-	0.37	-	-	-	-	-	-	-	-	-	-	-	-	-	0.00	0.00	0.00	-	254.00	-	-	-	-	-	2,550			
2,600	0.00	0.00	0.00	-	0.01	-	-	0.00	0.00	0.00	-	0.10	-	-	-	-	-	-	-	-	-	-	-	-	-	0.00	0.00	0.00	-	304.00	-	-	-	-	-	2,600			
<b>Σύνολα:</b>						26	860						45	340	0	0																							
<b>Αριθμός Πράξεων:</b>							3						3			0																							

ALPHA BANK (KO)

(Μέγεθος Συμβολαίου: 100 Χρεόγραφα, Τρόπος Εξάσκησης: Αμερικάνικος, Φυσική Παράδοση)

Τιμή Εξάσκησης	Δικαιώματα Αγοράς														Δικαιώματα Πώλησης																	
	Φεβρουάριος 2020						Μάρτιος 2020						Λοιποί Μήνες		Φεβρουάριος 2020						Μάρτιος 2020						Λοιποί Μήνες		Τιμή Εξάσκησης			
	Άνοιγμα	Ανιτ Τιμή	Κατωτ Τιμή	Τελ Τιμή	Τιμή κλεισ.	Όγκος	Άνοιγμα	Ανιτ Τιμή	Κατωτ Τιμή	Τελ Τιμή	Τιμή κλεισ.	Όγκος	Άνοιγτες θέσεις	Όγκος	Άνοιγτες θέσεις	Άνοιγμα	Ανιτ Τιμή	Κατωτ Τιμή	Τελ Τιμή	Τιμή κλεισ.	Όγκος	Άνοιγτες θέσεις	Άνοιγμα	Ανιτ Τιμή	Κατωτ Τιμή	Τελ Τιμή	Τιμή κλεισ.	Όγκος		Άνοιγτες θέσεις	Όγκος	Άνοιγτες θέσεις
0.850						-	0.000	0.000	0.000	0.901	-	-									-	-		0.000	0.000	0.000	0.001	-		-		
0.900						-	0.000	0.000	0.000	0.852	-	-									-	-		0.000	0.000	0.000	0.001	-	-			0.009
0.950						-	0.000	0.000	0.000	0.802	-	-									-	-		0.000	0.000	0.000	0.002	-	-			0.010
1.000						-	0.000	0.000	0.000	0.752	-	-									-	-		0.000	0.000	0.000	0.001	-	-			0.010
1.100						-	0.000	0.000	0.000	0.652	-	-									-	-		0.000	0.000	0.000	0.001	-	-			0.011
1.200	0.000	0.000	0.000		0.550	-	0.000	0.000	0.000	0.552	-	-				0.000	0.000	0.000		0.001	-	-		0.000	0.000	0.000	0.001	-	-			0.012
1.300	0.000	0.000	0.000		0.450	-	0.000	0.000	0.000	0.452	-	-				0.000	0.000	0.000		0.001	-	-		0.000	0.000	0.000	0.002	-	-			0.013
1.400	0.000	0.000	0.000		0.350	-	0.000	0.000	0.000	0.353	-	-				0.000	0.000	0.000		0.001	-	-		0.000	0.000	0.000	0.002	-	-			0.014
1.500	0.000	0.000	0.000		0.250	-	0.000	0.000	0.000	0.256	-	-				0.000	0.000	0.000		0.003	-	-		0.000	0.000	0.000	0.004	-	-			0.015
1.600	0.000	0.000	0.000		0.152	-	0.000	0.000	0.000	0.168	-	-				0.000	0.000	0.000		0.001	-	-		0.000	0.000	0.000	0.015	-	-			0.016
1.700	0.000	0.000	0.000		0.066	-	0.000	0.000	0.000	0.096	-	-				0.000	0.000	0.000		0.016	-	-		0.000	0.000	0.000	0.044	-	-			0.017
1.800	0.000	0.000	0.000		0.017	-	0.000	0.000	0.000	0.048	-	40				0.000	0.000	0.000		0.067	-	-		0.000	0.000	0.000	0.095	-	-			0.018
1.900	0.000	0.000	0.000		0.002	-	0.000	0.000	0.000	0.020	-	-				0.000	0.000	0.000		0.152	-	-		0.000	0.000	0.000	0.167	-	-			0.019
2.000	0.000	0.000	0.000		0.001	-	0.000	0.000	0.000	0.007	-	-				0.000	0.000	0.000		0.250	-	-		0.000	0.000	0.000	0.255	-	-			0.020
2.200	0.000	0.000	0.000		0.001	-	0.000	0.000	0.000	0.001	-	-				0.000	0.000	0.000		0.450	-	-		0.000	0.000	0.000	0.450	-	-			0.022
2.400	0.000	0.000	0.000		0.001	-	0.000	0.000	0.000	0.002	-	-				0.000	0.000	0.000		0.650	-	-		0.000	0.000	0.000	0.650	-	-			0.024
2.600	0.000	0.000	0.000		0.001	-	0.000	0.000	0.000	0.001	-	-				0.000	0.000	0.000		0.850	-	-		0.000	0.000	0.000	0.850	-	-			0.026
2.800	0.000	0.000	0.000		0.001	-	0.000	0.000	0.000	0.001	-	-				0.000	0.000	0.000		1.05	-	-		0.000	0.000	0.000	1.05	-	-			0.028
<b>Σύνολο:</b>						0	0				0	40		0	0					0	0						0	0		0	0	
<b>Αριθμός Πράξεων:</b>						0					0		0							0.00							0		0			



ΔΕΗ (ΚΟ)

(Μέγεθος Συμβολαίου: 100 Χρεόγραφα, Τρόπος Εξάσκησης: Αμερικάνικος, Φυσική Παράδοση)

Τιμή Εξάσκησης	Δικαιώματα Αγοράς														Δικαιώματα Πώλησης																			
	Φεβρουάριος 2020							Μάρτιος 2020							Λοιποί Μήνες		Φεβρουάριος 2020							Μάρτιος 2020							Λοιποί Μήνες		Τιμή Εξάσκησης	
	Άνοιγμα	Ανιγτ Τιμή	Κατωτ Τιμή	Τελ Τιμή	Τιμή κλεισ.	Όγκος	Ανοικτές θέσεις	Άνοιγμα	Ανιγτ Τιμή	Κατωτ Τιμή	Τελ Τιμή	Τιμή κλεισ.	Όγκος	Ανοικτές θέσεις	Όγκος	Ανοικτές θέσεις	Άνοιγμα	Ανιγτ Τιμή	Κατωτ Τιμή	Τελ Τιμή	Τιμή κλεισ.	Όγκος	Ανοικτές θέσεις	Άνοιγμα	Ανιγτ Τιμή	Κατωτ Τιμή	Τελ Τιμή	Τιμή κλεισ.	Όγκος	Ανοικτές θέσεις	Όγκος	Ανοικτές θέσεις		
0.900						-	-	0.000	0.000	0.000		3.28	-	-									-	-	0.000	0.000	0.000		0.001	-	-			
0.950						-	-	0.000	0.000	0.000		3.23	-	-									-	-	0.000	0.000	0.000		0.001	-	-			0.010
1.000						-	-	0.000	0.000	0.000		3.18	-	-									-	-	0.000	0.000	0.000		0.001	-	-			0.010
1.100						-	-	0.000	0.000	0.000		3.08	-	-									-	-	0.000	0.000	0.000		0.001	-	-			0.011
1.200						-	-	0.000	0.000	0.000		2.98	-	-									-	-	0.000	0.000	0.000		0.001	-	-			0.012
1.300						-	-	0.000	0.000	0.000		2.88	-	-									-	-	0.000	0.000	0.000		0.001	-	-			0.013
1.400						-	-	0.000	0.000	0.000		2.78	-	-									-	-	0.000	0.000	0.000		0.001	-	-			0.014
1.500						-	-	0.000	0.000	0.000		2.68	-	-									-	-	0.000	0.000	0.000		0.001	-	-			0.015
1.600						-	-	0.000	0.000	0.000		2.58	-	-									-	-	0.000	0.000	0.000		0.001	-	-			0.016
1.700						-	-	0.000	0.000	0.000		2.48	-	-									-	-	0.000	0.000	0.000		0.001	-	-			0.017
1.800						-	-	0.000	0.000	0.000		2.38	-	-									-	-	0.000	0.000	0.000		0.001	-	-			0.018
1.900						-	-	0.000	0.000	0.000		2.28	-	-									-	-	0.000	0.000	0.000		0.001	-	-			0.019
2.000						-	-	0.000	0.000	0.000		2.18	-	-									-	-	0.000	0.000	0.000		0.002	-	-			0.020
2.200	0.000	0.000	0.000		1.98	-	-	0.000	0.000	0.000		1.98	-	-			0.000	0.000	0.000		0.002	-	-	0.000	0.000	0.000		0.001	-	-			0.022	
2.400	0.000	0.000	0.000		1.78	-	-	0.000	0.000	0.000		1.78	-	-			0.000	0.000	0.000		0.001	-	-	0.000	0.000	0.000		0.001	-	-			0.024	
2.600	0.000	0.000	0.000		1.58	-	-	0.000	0.000	0.000		1.58	-	-			0.000	0.000	0.000		0.001	-	-	0.000	0.000	0.000		0.004	-	-			0.026	
2.800	0.000	0.000	0.000		1.38	-	-	0.000	0.000	0.000		1.38	-	-			0.000	0.000	0.000		0.003	-	-	0.000	0.000	0.000		0.001	-	-			0.028	
3.000	0.000	0.000	0.000		1.18	-	-	0.000	0.000	0.000		1.19	-	-			0.000	0.000	0.000		0.008	-	-	0.000	0.000	0.000		0.001	-	-			0.030	
3.200	0.000	0.000	0.000		0.981	-	-	0.000	0.000	0.000		0.986	-	-			0.000	0.000	0.000		0.001	-	-	0.000	0.000	0.000		0.001	-	-			0.032	
3.400	0.000	0.000	0.000		0.781	-	-	0.000	0.000	0.000		0.789	-	-			0.000	0.000	0.000		0.001	-	-	0.000	0.000	0.000		0.003	-	-			0.034	
3.600	0.000	0.000	0.000		0.581	-	-	0.000	0.000	0.000		0.599	-	-			0.000	0.000	0.000		0.001	-	-	0.000	0.000	0.000		0.013	-	-			0.036	
3.800	0.000	0.000	0.000		0.382	-	-	0.000	0.000	0.000		0.426	-	-			0.000	0.000	0.000		0.001	-	30	0.000	0.000	0.000		0.039	-	-			0.038	
4.000	0.000	0.000	0.000		0.196	-	-	0.000	0.000	0.000		0.280	-	-			0.000	0.000	0.000		0.015	-	5	0.000	0.000	0.000		0.093	-	-			0.040	
4.400	0.000	0.000	0.000		0.011	-	20	0.000	0.000	0.000		0.092	-	15			0.000	0.000	0.000		0.231	-	10	0.000	0.000	0.000		0.305	-	-			0.044	
4.800	0.000	0.000	0.000		0.003	-	-	0.000	0.000	0.000		0.021	-	245			0.000	0.000	0.000		0.620	-	-	0.000	0.000	0.000		0.635	-	-			0.048	
5.200	0.000	0.000	0.000		0.001	-	-	0.000	0.000	0.000		0.003	-	-			0.000	0.000	0.000		1.02	-	-	0.000	0.000	0.000		1.02	-	-			0.052	
5.600	0.000	0.000	0.000		0.002	-	-	0.000	0.000	0.000		0.001	-	-			0.000	0.000	0.000		1.42	-	-	0.000	0.000	0.000		1.42	-	-			0.056	
6.000	0.000	0.000	0.000		0.001	-	-	0.000	0.000	0.000		0.001	-	-			0.000	0.000	0.000		1.82	-	-	0.000	0.000	0.000		1.82	-	-			0.060	
6.400	0.000	0.000	0.000		0.002	-	-	0.000	0.000	0.000		0.001	-	-			0.000	0.000	0.000		2.22	-	-	0.000	0.000	0.000		2.22	-	-			0.064	
Σύνολα:						0	20							0	260	0	0					0	45					0	0	0	0			
Αριθμός Πράξεων:						0								0		0							0.00					0			0			

ΕΘΝΙΚΗ ΤΡΑΠΕΖΑ (ΚΟ)

(Μέγεθος Συμβολαίου: 100 Χρεόγραφα, Τρόπος Εξάσκησης: Αμερικάνικος, Φυσική Παράδοση)

Δικαιώματα Αγοράς															Δικαιώματα Πώλησης													
Φεβρουάριος 2020							Μάρτιος 2020					Λοιποί Μήνες			Φεβρουάριος 2020							Μάρτιος 2020				Λοιποί Μήνες		Τιμή Εξάσκησης
Τιμή Εξάσκησης	Άνοιγμα	Ανιγν. Τιμή	Κατωτ. Τιμή	Τελ. Τιμή	Τιμή κλεισ.	Όγκος	Άνοιγμα	Ανιγν. Τιμή	Κατωτ. Τιμή	Τελ. Τιμή	Τιμή κλεισ.	Όγκος	Άνοιγτες θέσεις	Όγκος	Άνοιγτες θέσεις	Άνοιγμα	Ανιγν. Τιμή	Κατωτ. Τιμή	Τελ. Τιμή	Τιμή κλεισ.	Όγκος	Άνοιγτες θέσεις	Όγκος	Άνοιγτες θέσεις	Όγκος	Άνοιγτες θέσεις		
1.000						-	0.000	0.000	0.000		1.78	-	-									-	-					0.010
1.100						-	0.000	0.000	0.000		1.68	-	-									-	-					0.011
1.200						-	0.000	0.000	0.000		1.58	-	-									-	-					0.012
1.300						-	0.000	0.000	0.000		1.48	-	-									-	-					0.013
1.400						-	0.000	0.000	0.000		1.38	-	-									-	-					0.014
1.500						-	0.000	0.000	0.000		1.28	-	-									-	-					0.015
1.600						-	0.000	0.000	0.000		1.18	-	-									-	-					0.016
1.700						-	0.000	0.000	0.000		1.08	-	-									-	-					0.017
1.800						-	0.000	0.000	0.000		0.983	-	-									-	-					0.018
1.900	0.000	0.000	0.000		0.880	-	0.000	0.000	0.000		0.883	-	-			0.000	0.000	0.000		0.001	-	-			0.000	0.000	0.000	0.019
2.000	0.000	0.000	0.000		0.780	-	0.000	0.000	0.000		0.783	-	-			0.000	0.000	0.000		0.001	-	-			0.000	0.000	0.000	0.020
2.200	0.000	0.000	0.000		0.580	-	0.000	0.000	0.000		0.585	-	-			0.000	0.000	0.000		0.001	-	-			0.000	0.000	0.000	0.022
2.400	0.000	0.000	0.000		0.380	-	0.000	0.000	0.000		0.392	-	-			0.000	0.000	0.000		0.001	-	-			0.000	0.000	0.000	0.024
2.600	0.000	0.000	0.000		0.184	-	0.000	0.000	0.000		0.225	-	-			0.000	0.000	0.000		0.004	-	-			0.000	0.000	0.000	0.026
2.800	0.000	0.000	0.000		0.042	-	0.000	0.000	0.000		0.105	-	-			0.000	0.000	0.000		0.062	-	-			0.000	0.000	0.000	0.028
3.000	0.000	0.000	0.000		0.003	-	0.000	0.000	0.000		0.039	-	16			0.000	0.000	0.000		0.222	-	-			0.000	0.000	0.000	0.030
3.200	0.000	0.000	0.000		0.001	-	0.000	0.000	0.000		0.011	-	-			0.000	0.000	0.000		0.420	-	-			0.000	0.000	0.000	0.032
3.400	0.000	0.000	0.000		0.001	-	0.000	0.000	0.000		0.003	-	-			0.000	0.000	0.000		0.620	-	-			0.000	0.000	0.000	0.034
3.600	0.000	0.000	0.000		0.001	-	0.000	0.000	0.000		0.002	-	-			0.000	0.000	0.000		0.820	-	-			0.000	0.000	0.000	0.036
3.800	0.000	0.000	0.000		0.001	-	0.000	0.000	0.000		0.001	-	-			0.000	0.000	0.000		1.02	-	-			0.000	0.000	0.000	0.038
4.000	0.000	0.000	0.000		0.001	-	0.000	0.000	0.000		0.001	-	-			0.000	0.000	0.000		1.22	-	-			0.000	0.000	0.000	0.040
4.400	0.000	0.000	0.000		0.001	-	0.000	0.000	0.000		0.001	-	-			0.000	0.000	0.000		1.62	-	-			0.000	0.000	0.000	0.044
<b>Σύνολα:</b>						0						0	16		0						0	0						
<b>Αριθμός Πράξεων:</b>						0						0			0						0.00						0	

ΟΠΑΠ (ΚΟ)

(Μέγεθος Συμβολαίου: 100 Χρεόγραφα, Τρόπος Εξάσκησης: Αμερικάνικος, Φυσική Παράδοση)

Δικαιώματα Αγοράς														Δικαιώματα Πώλησης																											
Φεβρουάριος 2020						Μάρτιος 2020						Λοιποί Μήνες		Φεβρουάριος 2020						Μάρτιος 2020						Λοιποί Μήνες		Τιμή Εξάσκησης													
Τιμή Εξάσκησης	Άνοιγμα	Ανιγτ Τιμή	Κατωτ Τιμή	Τελ Τιμή	Τιμή κλεισ.	Όγκος	Ανοικτές θέσεις	Άνοιγμα	Ανιγτ Τιμή	Κατωτ Τιμή	Τελ Τιμή	Τιμή κλεισ.	Όγκος	Ανοικτές θέσεις	Όγκος	Ανοικτές θέσεις	Άνοιγμα	Ανιγτ Τιμή	Κατωτ Τιμή	Τελ Τιμή	Τιμή κλεισ.	Όγκος	Ανοικτές θέσεις	Όγκος	Ανοικτές θέσεις	Όγκος	Ανοικτές θέσεις														
6.400						-	-	0.000	0.000	0.000		5.52	-	-									-	-	0.000	0.000	0.000	0.001	-	-			0.064								
6.800						-	-	0.000	0.000	0.000		5.12	-	-									-	-	0.000	0.000	0.000	0.001	-	-			0.068								
7.200						-	-	0.000	0.000	0.000		4.72	-	-									-	-	0.000	0.000	0.000	0.001	-	-			0.072								
7.600	0.000	0.000	0.000		4.31	-	-	0.000	0.000	0.000		4.32	-	-			0.000	0.000	0.000	0.001	-	-	0.000	0.000	0.000	0.000	0.001	-	-			0.076									
8.000	0.000	0.000	0.000		3.91	-	-	0.000	0.000	0.000		3.92	-	-			0.000	0.000	0.000	0.001	-	-	0.000	0.000	0.000	0.000	0.003	-	-			0.080									
8.400	0.000	0.000	0.000		3.51	-	-	0.000	0.000	0.000		3.52	-	-			0.000	0.000	0.000	0.001	-	-	0.000	0.000	0.000	0.000	0.001	-	-			0.084									
8.800	0.000	0.000	0.000		3.11	-	-	0.000	0.000	0.000		3.13	-	-			0.000	0.000	0.000	0.002	-	-	0.000	0.000	0.000	0.000	0.001	-	-			0.088									
9.200	0.000	0.000	0.000		2.71	-	-	0.000	0.000	0.000		2.73	-	-			0.000	0.000	0.000	0.006	-	-	0.000	0.000	0.000	0.000	0.001	-	-			0.092									
9.600	0.000	0.000	0.000		2.31	-	-	0.000	0.000	0.000		2.33	-	-			0.000	0.000	0.000	0.001	-	-	0.000	0.000	0.000	0.000	0.003	-	-			0.096									
10.000	0.000	0.000	0.000		1.91	-	-	0.000	0.000	0.000		1.93	-	-			0.000	0.000	0.000	0.002	-	-	0.000	0.000	0.000	0.000	0.001	-	-			0.100									
11.000	0.000	0.000	0.000		0.912	-	-	0.000	0.000	0.000		0.977	-	-			0.000	0.000	0.000	0.004	-	-	0.000	0.000	0.000	0.000	0.048	-	-			0.110									
12.000	0.000	0.000	0.000		0.093	-	7	0.332	0.332	0.332	0.332	0.332	5	2			0.000	0.000	0.000	0.181	-	190	0.299	0.299	0.299	0.299	0.299	1	2			0.120									
13.000	0.000	0.000	0.000		0.001	-	-	0.000	0.000	0.000		0.047	-	-			0.000	0.000	0.000	1.09	-	2	0.000	0.000	0.000	0.000	1.12	-	-			0.130									
14.000	0.000	0.000	0.000		0.001	-	-	0.000	0.000	0.000		0.003	-	-			0.000	0.000	0.000	2.09	-	-	0.000	0.000	0.000	0.000	2.09	-	-			0.140									
15.000	0.000	0.000	0.000		0.005	-	-	0.000	0.000	0.000		0.001	-	-			0.000	0.000	0.000	3.09	-	-	0.000	0.000	0.000	0.000	3.09	-	-			0.150									
16.000	0.000	0.000	0.000		0.001	-	-	0.000	0.000	0.000		0.009	-	-			0.000	0.000	0.000	4.09	-	-	0.000	0.000	0.000	0.000	4.09	-	-			0.160									
17.000	0.000	0.000	0.000		0.001	-	-	0.000	0.000	0.000		0.002	-	-			0.000	0.000	0.000	5.09	-	-	0.000	0.000	0.000	0.000	5.09	-	-			0.170									
<b>Σύνολο:</b>						0	7							5	2	0	0							0	192							1	7	0	0						
<b>Αριθμός Πράξεων:</b>																																0.00							1	0	

ΟΤΕ (ΚΟ)

(Μέγεθος Συμβολαίου: 100 Χρεόγραφα, Τρόπος Εξάσκησης: Αμερικάνικος, Φυσική Παράδοση)

Τιμή Εξάσκησης	Δικαιώματα Αγοράς														Δικαιώματα Πώλησης																						
	Φεβρουάριος 2020							Μάρτιος 2020							Λοιποί Μήνες		Φεβρουάριος 2020							Μάρτιος 2020							Λοιποί Μήνες		Τιμή Εξάσκησης				
	Άνοιγμα	Ανιψ. Τιμή	Κατωτ. Τιμή	Τελ. Τιμή	Τιμή κλεισ.	Όγκος	Ανοικτές θέσεις	Άνοιγμα	Ανιψ. Τιμή	Κατωτ. Τιμή	Τελ. Τιμή	Τιμή κλεισ.	Όγκος	Ανοικτές θέσεις	Όγκος	Ανοικτές θέσεις	Άνοιγμα	Ανιψ. Τιμή	Κατωτ. Τιμή	Τελ. Τιμή	Τιμή κλεισ.	Όγκος	Ανοικτές θέσεις	Άνοιγμα	Ανιψ. Τιμή	Κατωτ. Τιμή	Τελ. Τιμή	Τιμή κλεισ.	Όγκος	Ανοικτές θέσεις	Όγκος	Ανοικτές θέσεις					
8.400						-	-	0.000	0.000	0.000		5.41	-	-			-	-	0.000	0.000	0.000		0.001	-	-			0.000	0.000	0.000		0.001		-	-		
8.800						-	-	0.000	0.000	0.000		5.02	-	-			-	-	0.000	0.000	0.000		0.001	-	-			0.000	0.000	0.000		0.001	-	-			0.088
9.200	0.000	0.000	0.000		4.60	-	-	0.000	0.000	0.000		4.62	-	-			0.000	0.000	0.000		0.001	-	-			0.000	0.000	0.000		0.001	-	-			0.092		
9.600	0.000	0.000	0.000		4.20	-	-	0.000	0.000	0.000		4.22	-	-			0.000	0.000	0.000		0.001	-	-			0.000	0.000	0.000		0.001	-	-			0.096		
10.000	0.000	0.000	0.000		3.80	-	-	0.000	0.000	0.000		3.82	-	-			0.000	0.000	0.000		0.001	-	-			0.000	0.000	0.000		0.001	-	-			0.100		
11.000	0.000	0.000	0.000		2.80	-	-	0.000	0.000	0.000		2.82	-	-			0.000	0.000	0.000		0.003	-	-			0.000	0.000	0.000		0.002	-	-			0.110		
12.000	0.000	0.000	0.000		1.80	-	-	0.000	0.000	0.000		1.82	-	-			0.000	0.000	0.000		0.002	-	-			0.000	0.000	0.000		0.001	-	-			0.120		
13.000	0.000	0.000	0.000		0.802	-	-	0.000	0.000	0.000		0.871	-	-			0.000	0.000	0.000		0.001	-	-			0.000	0.000	0.000		0.049	-	-			0.130		
14.000	0.135	0.135	0.135	0.135	0.135	5	5	0.400	0.400	0.400	0.400	0.400	5	70			0.000	0.000	0.000		0.243	-	10			0.000	0.000	0.000		0.402	-	-			0.140		
15.000	0.000	0.000	0.000		0.001	-	-	0.000	0.000	0.000		0.024	-	-			0.000	0.000	0.000		1.20	-	-			0.000	0.000	0.000		1.21	-	-			0.150		
16.000	0.000	0.000	0.000		0.001	-	-	0.000	0.000	0.000		0.001	-	-			0.000	0.000	0.000		2.20	-	-			0.000	0.000	0.000		2.20	-	-			0.160		
17.000	0.000	0.000	0.000		0.001	-	-	0.000	0.000	0.000		0.001	-	-			0.000	0.000	0.000		3.20	-	-			0.000	0.000	0.000		3.20	-	-			0.170		
18.000	0.000	0.000	0.000		0.001	-	-	0.000	0.000	0.000		0.001	-	-			0.000	0.000	0.000		4.20	-	-			0.000	0.000	0.000		4.20	-	-			0.180		
19.000	0.000	0.000	0.000		0.001	-	-	0.000	0.000	0.000		0.001	-	-			0.000	0.000	0.000		5.20	-	-			0.000	0.000	0.000		5.20	-	-			0.190		
<b>Σύνολο:</b>						5	5						5	70							5	10								0	0			0	0		
<b>Αριθμός Πράξεων:</b>							1						1	0							0.00									0		0					

ΠΕΙΡΑΙΩΣ ΤΡΑΠΕΖΑ (ΚΟ)

(Μέγεθος Συμβολαίου: 100 Χρεόγραφα, Τρόπος Εξάσκησης: Αμερικάνικος, Φυσική Παράδοση)

Τιμή Εξάσκησης	Δικαιώματα Αγοράς														Δικαιώματα Πώλησης																				
	Φεβρουάριος 2020							Μάρτιος 2020							Λοιποί Μήνες		Φεβρουάριος 2020							Μάρτιος 2020							Λοιποί Μήνες		Τιμή Εξάσκησης		
	Άνοιγμα	Ανιτ Τιμή	Κατωτ Τιμή	Τελ Τιμή	Τιμή κλεισ.	Όγκος	Ανοικτές θέσεις	Άνοιγμα	Ανιτ Τιμή	Κατωτ Τιμή	Τελ Τιμή	Τιμή κλεισ.	Όγκος	Ανοικτές θέσεις	Όγκος	Ανοικτές θέσεις	Άνοιγμα	Ανιτ Τιμή	Κατωτ Τιμή	Τελ Τιμή	Τιμή κλεισ.	Όγκος	Ανοικτές θέσεις	Άνοιγμα	Ανιτ Τιμή	Κατωτ Τιμή	Τελ Τιμή	Τιμή κλεισ.	Όγκος	Ανοικτές θέσεις	Όγκος	Ανοικτές θέσεις			
0.850						-	-	0.000	0.000	0.000		2.22	-	-									-	-	0.000	0.000	0.000		0.001	-	-				0.009
0.900						-	-	0.000	0.000	0.000		2.17	-	-									-	-	0.000	0.000	0.000		0.001	-	-			0.009	
0.950						-	-	0.000	0.000	0.000		2.12	-	-									-	-	0.000	0.000	0.000		0.002	-	-			0.010	
1.000						-	-	0.000	0.000	0.000		2.07	-	-									-	-	0.000	0.000	0.000		0.002	-	-			0.010	
1.100						-	-	0.000	0.000	0.000		1.97	-	-									-	-	0.000	0.000	0.000		0.001	-	-			0.011	
1.200						-	-	0.000	0.000	0.000		1.87	-	-									-	-	0.000	0.000	0.000		0.001	-	-			0.012	
1.300						-	-	0.000	0.000	0.000		1.77	-	-									-	-	0.000	0.000	0.000		0.001	-	-			0.013	
1.400						-	-	0.000	0.000	0.000		1.67	-	-									-	-	0.000	0.000	0.000		0.001	-	-			0.014	
1.500						-	-	0.000	0.000	0.000		1.57	-	-									-	-	0.000	0.000	0.000		0.002	-	-			0.015	
1.600						-	-	0.000	0.000	0.000		1.47	-	-									-	-	0.000	0.000	0.000		0.001	-	-			0.016	
1.700						-	-	0.000	0.000	0.000		1.37	-	-									-	-	0.000	0.000	0.000		0.001	-	-			0.017	
1.800						-	-	0.000	0.000	0.000		1.27	-	-									-	-	0.000	0.000	0.000		0.002	-	-			0.018	
1.900	0.000	0.000	0.000		1.17	-	-	0.000	0.000	0.000		1.17	-	-			0.000	0.000	0.000		0.001	-	-	0.000	0.000	0.000		0.001	-	-			0.019		
2.000	0.000	0.000	0.000		1.07	-	-	0.000	0.000	0.000		1.07	-	-			0.000	0.000	0.000		0.001	-	-	0.000	0.000	0.000		0.001	-	-			0.020		
2.200	0.000	0.000	0.000		0.870	-	-	0.000	0.000	0.000		0.874	-	-			0.000	0.000	0.000		0.001	-	-	0.000	0.000	0.000		0.001	-	-			0.022		
2.400	0.000	0.000	0.000		0.670	-	-	0.000	0.000	0.000		0.674	-	-			0.000	0.000	0.000		0.002	-	-	0.000	0.000	0.000		0.001	-	-			0.024		
2.600	0.000	0.000	0.000		0.470	-	-	0.000	0.000	0.000		0.479	-	-			0.000	0.000	0.000		0.015	-	-	0.000	0.000	0.000		0.004	-	-			0.026		
2.800	0.000	0.000	0.000		0.271	-	-	0.000	0.000	0.000		0.300	-	-			0.000	0.000	0.000		0.001	-	1	0.000	0.000	0.000		0.025	-	-			0.028		
3.000	0.000	0.000	0.000		0.095	-	-	0.000	0.000	0.000		0.158	-	-			0.000	0.000	0.000		0.025	-	-	0.000	0.000	0.000		0.083	-	-			0.030		
3.200	0.000	0.000	0.000		0.013	-	-	0.000	0.000	0.000		0.068	-	10			0.000	0.000	0.000		0.142	-	-	0.000	0.000	0.000		0.194	-	-			0.032		
3.400	0.000	0.000	0.000		0.001	-	2	0.000	0.000	0.000		0.024	-	12			0.000	0.000	0.000		0.330	-	-	0.000	0.000	0.000		0.349	-	-			0.034		
3.600	0.000	0.000	0.000		0.001	-	-	0.000	0.000	0.000		0.007	-	-			0.000	0.000	0.000		0.530	-	-	0.000	0.000	0.000		0.533	-	-			0.036		
3.800	0.000	0.000	0.000		0.001	-	-	0.000	0.000	0.000		0.002	-	-			0.000	0.000	0.000		0.730	-	-	0.000	0.000	0.000		0.730	-	-			0.038		
4.000	0.000	0.000	0.000		0.001	-	-	0.000	0.000	0.000		0.002	-	-			0.000	0.000	0.000		0.930	-	-	0.000	0.000	0.000		0.930	-	-			0.040		
4.400	0.000	0.000	0.000		0.001	-	-	0.000	0.000	0.000		0.001	-	-			0.000	0.000	0.000		1.33	-	-	0.000	0.000	0.000		1.33	-	-			0.044		
4.800	0.000	0.000	0.000		0.001	-	-	0.000	0.000	0.000		0.001	-	-			0.000	0.000	0.000		1.73	-	-	0.000	0.000	0.000		1.73	-	-			0.048		
Σύνολα:						0	2							0	22	0	0					0	1					0	33	0	0				
Αριθμός Πράξεων:						0								0	0								0.00					0		0					

Προϊόν Δανεισμού	Υποκείμενος Τίτλος	Πολυμερείς Συναλλαγές[1]					Διμερείς Συναλλαγές[2]		Δανεισμός Τίτλων μέσω ΟΤC[3]
		Ανοιχτές θέσεις[5]	Προσφερόμενη ποσότητα	Μ.Σ.Τ[4]	Όγκος συναλλαγών	Μ.Σ.Τ[4]	Όγκος συναλλαγών	Μ.Σ.Τ[4]	Όγκος συναλλαγών
ALPHABOR	ALPHA BANK (ΚΟ)	3,000	---	---	---	---	---	---	42,446,229
TATTBOR	ATTICA BANK A.T.E. (ΚΟ)	14,603	---	---	---	---	---	---	370
CENERBOR	CENERGY HOLDINGS (ΚΑ)	---	---	---	---	---	---	---	---
EEEBOR	COCA-COLA HBC AG (ΚΟ)	3,613	---	---	---	---	---	---	70,546
FFGRPBOR	FOLLI-FOLLIE (ΚΟ)	---	---	---	---	---	---	---	1,120,847
FOYRKBOR	FOURLIS ΣΥΜΜΕΤΟΧΩΝ (ΚΟ)	455	---	---	---	---	---	---	4,805
INTRKBOR	INTRACOM HOLDINGS (ΚΟ)	6,000	---	---	---	---	---	---	---
BELABOR	JUMBO (ΚΟ)	16,800	---	---	---	---	---	---	149,498
LAMDABOR	LAMDA DEVELOPMENT(ΚΟ)	---	---	---	---	---	---	---	---
MIGBOR	MARFIN INVESTMENT GROUP (ΚΟ)	---	---	---	---	---	---	---	794,474
QUALBOR	QUALITY & RELIABILITY (ΚΟ)	---	---	---	---	---	---	---	---
TITCBOR	TITAN CEMENT (ΚΑ)	---	---	---	---	---	---	---	27,110
VIQBOR	VIHALCO SA/NV (ΚΑ)	---	---	---	---	---	---	---	---
ADMIEBOR	ΑΔΜΗΕ ΣΥΜΜΕΤΟΧΩΝ Α.Ε. (ΚΟ)	---	---	---	---	---	---	---	60,644
AEGBOR	ΑΕΡΟΠΟΡΙΑ ΑΙΓΑΙΟΥ (ΚΟ)	718	---	---	---	---	---	---	25,211
ALMYBOR	ΑΛΟΥΜΥΛ (ΚΟ)	---	---	---	---	---	---	---	---
GEKTERNABOR	ΓΕΚ ΤΕΡΝΑ (ΚΟ)	6,300	---	---	---	---	---	---	6,293
PPCBOR	ΔΕΗ (ΚΟ)	5,000	---	---	---	---	---	---	2,915,249
ETEBOB	ΕΘΝΙΚΗ ΤΡΑΠΕΖΑ (ΚΟ)	20,000	---	---	---	---	---	---	8,943,182
ELLAKTORBOR	ΕΛΛΑΚΤΩΡ (ΚΟ)	3,700	---	---	---	---	---	---	95,898
EXAEBOR	ΕΛΛΗΝ. ΧΡΗΜΑΤΙΣΤΗΡΙΑ-Χ.Α. (ΚΟ)	---	---	---	---	---	---	---	123,565
ELREBOR	ΕΛΛΗΝΙΚΑ ΠΕΤΡΕΛΑΙΑ (ΚΟ)	---	---	---	---	---	---	---	51,983
EYDAPBOR	ΕΥΔΑΠ (ΚΟ)	---	---	---	---	---	---	---	233,021
INLOTBOR	ΙΝΤΡΑΛΟΤ (ΚΟ)	12,000	---	---	---	---	---	---	104,512
MOHBOR	ΜΟΤΟΡ ΟΪΛ (ΚΟ)	1,000	---	---	---	---	---	---	36,420
MYTILBOR	ΜΥΤΙΛΗΝΑΙΟΣ (ΚΟ)	---	---	---	---	---	---	---	107,742
PRABOR	ΟΛΠ (ΚΟ)	50	---	---	---	---	---	---	2,901
OPAPBOR	ΟΠΑΠ (ΚΟ)	46,500	---	---	400	2.65%	---	---	1,291,607
HTOBOR	ΟΤΕ (ΚΟ)	---	---	---	---	---	---	---	528,797
TREIRBOR	ΠΕΙΡΑΙΩΣ ΤΡΑΠΕΖΑ (ΚΟ)	7,500	---	---	3,355	4.24%	---	---	16,927,966
PLAISBOR	ΠΛΑΙΣΙΟ COMPUTERS (ΚΟ)	---	---	---	---	---	---	---	---

Σημειώσεις Προϊόντων Δανεισμού

[1] - Πολυμερείς Συμβάσεις Δανειοδοσίας των μεθόδων 8-1, 8-2 και 8-3-3 (σύμφ. Με Αποφ.17 ΔΣ του Χρηματιστηρίου).

[2] - Διμερείς Συμβάσεις Δανειοδοσίας των μεθόδων 8-3-1 και 8-3-2 (σύμφ. Με Αποφ. 20 ΔΣ του Χρηματιστηρίου).

[3] - Τα στοιχεία Συναλλαγές Δανεισμού Τίτλων μέσω ΟΤC δηλώνονται από τους χειριστές ΣΑΤ και αφορούν τις ποσότητες που έχουν καταγραφεί στο ΣΑΤ έως και τη προηγούμενη εργάσιμη ημέρα.

[4] - Μ.Σ.Τ.: - Μέση Σταθμισμένη Τιμή (ως προς τα τεμάχια)

[5] - Τα στοιχεία αφορούν σε ανοιχτές θέσεις πριν την έναρξη της συνεδρίασης

Προϊόν Δανεισμού	Υποκείμενος Τίτλος	Πολυμερείς Συναλλαγές[1]					Διμερείς Συναλλαγές[2]		Δανεισμός Τίτλων μέσω OTC[3]
		Ανοιχτές θέσεις[5]	Προσφερόμενη ποσότητα	Μ.Σ.Τ[4]	Όγκος συναλλαγών	Μ.Σ.Τ[4]	Όγκος συναλλαγών	Μ.Σ.Τ[4]	Όγκος συναλλαγών
SARBOR	ΣΑΡΑΝΤΗΣ ΓΡ. (ΚΟ)	500	---	---	---	---	---	---	10,612
TENERGYBOR	ΤΕΡΝΑ ΕΝΕΡΓΕΙΑΚΗ (ΚΟ)	---	---	---	---	---	---	---	12,892
EUROBBOR	ΤΡΑΠΕΖΑ EUROBANK ERGASIAS (ΚΟ)	---	---	---	---	---	---	---	52,946,253

**Σημειώσεις Προϊόντων Δανεισμού**

[1] - Πολυμερείς Συμβάσεις Δανειοδοσίας των μεθόδων 8-1, 8-2 και 8-3-3 (σύμφ. Με Αποφ.17 ΔΣ του Χρηματιστηρίου).

[2] - Διμερείς Συμβάσεις Δανειοδοσίας των μεθόδων 8-3-1 και 8-3-2 (σύμφ. Με Αποφ. 20 ΔΣ του Χρηματιστηρίου).

[3] - Τα στοιχεία Συναλλαγές Δανεισμού Τίτλων μέσω OTC δηλώνονται από τους χειριστές ΣΑΤ και αφορούν τις ποσότητες που έχουν καταγραφεί στο ΣΑΤ έως και τη προηγούμενη εργάσιμη ημέρα.

[4] - Μ.Σ.Τ.: - Μέση Σταθμισμένη Τιμή (ως προς τα τεμάχια)

[5] - Τα στοιχεία αφορούν σε ανοιχτές θέσεις πριν την έναρξη της συνεδρίασης

**Κωδικοί και ονομασίες Κλάδων Οικονομικής Δραστηριότητας του Χρηματιστηρίου Αθηνών**

12003 - Διαπραγματεύσιμα Αμοιβαία Κεφάλαια	10101010 Υπηρεσίες Ηλεκτρονικών Υπολογιστών
10101015 Λογισμικό	10102030 Υλικό Υπολογιστών
15101010 Εξοπλισμός Τηλεπικοινωνιών	15102015 Υπηρεσίες Τηλεπικοινωνιών
20101010 Υγειονομικές Μονάδες	20101025 Υπηρεσίες Υγείας
20102010 Ιατρικός Εξοπλισμός	20103015 Φαρμακευτικά Προϊόντα
30101010 Τράπεζες	30202000 Διαφοροποιημένες Χρηματοοικονομικές Υπηρεσίες
30202010 Διαχείριση Κεφαλαίων & Θεματοφύλακες	30202015 Επενδυτικές Υπηρεσίες
30302010 Γενικές Ασφάλειες	30302015 Μεσίτες Ασφαλίσεων
35101010 Συμμετοχές & Ανάπτυξη Ακίνητης Περιουσίας	35101015 Υπηρεσίες Ακίνητης Περιουσίας
35102000 Διαφοροποιημένες Α.Ε.Ε.Α.Π.	35102030 Α.Ε.Ε.Α.Π. Επαγγελματικών Χώρων
40201040 Υπηρεσίες Ενοικίασης και Χρηματοδοτικής Μίσθωσης	40202010 Κατασκευή Κατοικιών
40202015 Έπιπλα	40202020 Οικιακές Συσκευές
40203040 Ηλεκτρονική Ψυχαγωγία	40203045 Παιχνίδια
40204020 Ρούχα και Αξεσουάρ	40301010 Ψυχαγωγία
40301030 Εκδόσεις	40301035 Ραδιοτηλεοπτικοί Φορείς
40401010 Διαφοροποιημένοι Έμποροι	40401020 Εμπόριο Ενδυμάτων
40401025 Εμπόριο Προϊόντων Οικιακής Βελτίωσης	40401030 Εξειδικευμένο Λιανικό Εμπόριο
40501010 Αεροπορικές Εταιρείες	40501015 Ταξίδια & Τουρισμός
40501020 Τυχερά Παιχνίδια	40501025 Ξενοδοχεία & Πανσιόν
45101015 Απόσταση & Οινόπαραγωγή	45101020 Αναψυκτικά
45102010 Γεωργεία, Αλιεία, Εκτροφή και Φυτείες	45102020 Τρόφιμα
45103010 Καπνός	45201010 Λιανικό & Χονδρικό Εμπόριο Τροφίμων
45201020 Είδη Προσωπικής Φροντίδας	50101010 Κατασκευές
50101030 Τσιμέντα	50101035 Άλλα Οικοδομικά Υλικά
50202010 Ηλεκτρικά Εξαρτήματα	50203000 Διαφοροποιημένες Βιομηχανίες
50203015 Πλαστικά	50203030 Υλικά Συσκευασίας
50204000 Μηχανήματα Βιομηχανικού Εξοπλισμού	50204020 Μηχανήματα Κατασκευών
50205010 Προμηθευτές Βιομηχανίας	50205020 Υποστηρικτικές Υπηρεσίες προς Επιχειρήσεις
50205030 Υπηρεσίες Μαζικής Εκτύπωσης	50206015 Εμπορικά Οχήματα & Ανταλλακτικά
50206030 Θαλάσσιες Μεταφορές	50206060 Υπηρεσίες Μεταφορών
55101000 Διαφοροποιημένα Υλικά	55101020 Κλωστοϋφαντουργικά Προϊόντα
55102000 Ορυχεία	55102010 Σίδηρος & Χάλυβας
55102015 Μεταλλουργία	55102035 Αλουμίνιο
60101000 Καθετοποιημένες Εταιρ. Πετρελαίου & Φυσικού Αερίου	60101020 Διυλιστήρια & Εμπορία Πετρελαιοειδών
65101010 Εναλλακτική Ηλεκτρική Ενέργεια	65101015 Συμβατική Ηλεκτρική Ενέργεια
65102030 Ύδρευση	





**ATHEX**  
Athens Stock Exchange

Λεωφ. Αθηνών 110 104 42 Αθήνα  
110, Athinon Ave. GR 104 42 Athens  
tel. (+30)210-33.66.800, fax (+30)210-33.66.101  
[www.athexgroup.gr](http://www.athexgroup.gr)