

20

Ημερήσιο Δελτίο  
Συναλλακτικής Δραστηριότητας

Daily Official List  
of Trading Activity

Τρίτη, 18 Φεβρουαρίου, 2020

Έτος: 141 Αύξων Αριθμός Συνεδρίασης: 33



**ATHEXGROUP**  
Athens Exchange Group

**Αποποίηση Ευθύνης:**

Η εταιρεία Ελληνικά Χρηματιστήρια-Χρηματιστήριο Αθηνών Ανώνυμη Εταιρεία Συμμετοχών καταβάλλει κάθε δυνατή προσπάθεια ώστε να διασφαλίσει ότι οι πληροφορίες και τα λοιπά στοιχεία που εμφανίζονται στο Ημερήσιο Δελτίο Τιμών (Η.Δ.Τ.) είναι ορθά και πλήρη αλλά δεν έχει καμία ευθύνη για ενδεχόμενο λάθος ή παράλειψη στοιχείων και / ή ευθύνη σχετικά με την ακρίβεια, αξιοπιστία, επικαιροποίηση και πληρότητα των παραπάνω πληροφοριών και στοιχείων ή ευθύνη προερχόμενη άμεσα ή έμμεσα από την χρήση των παραπάνω πληροφοριών.

Η Εταιρία δεν έχει καμία ευθύνη για την ακρίβεια των στοιχείων που περιλαμβάνονται στις ανακοινώσεις των εισηγμένων εταιρειών. Πιθανές προσβολές δικαιωμάτων τρίτων από το περιεχόμενο των ανακοινώσεων συνιστούν αποκλειστική ευθύνη του αποστολέα των ανακοινώσεων.

Όλα τα αναγραφόμενα στο Η.Δ.Τ. στοιχεία παρέχονται μόνον για τους σκοπούς της πληροφόρησης και δεν συνιστούν παροχή επενδυτικών συμβουλών ή πρόσκληση για επένδυση σε κινητές αξίες που διαπραγματεύονται στο Χρηματιστήριο Αθηνών.

Αναγνωρίζεται και συμφωνείται ότι όλα τα δικαιώματα επί των πληροφοριών που εμφανίζονται στο Η.Δ.Τ. θα αποτελούν κυριότητα της εταιρίας και οποιοδήποτε άλλο δικαίωμα συμπεριλαμβανομένου του δικαιώματος πνευματικής ιδιοκτησίας, σήματος κλπ. ανήκουν στο Χρηματιστήριο Αθηνών.

Τα ανωτέρω στοιχεία αποτελούν ιδιοκτησία της Εταιρίας και προστατεύονται σύμφωνα με τις διατάξεις περί πνευματικής ιδιοκτησίας. Απαγορεύεται α) η με οποιοδήποτε τρόπο ή μέσο αναπαραγωγή, αναδημοσίευση, τροποποίηση, αντιγραφή, πώληση, μετάδοση ή διανομή του συνόλου ή μέρους τους, χωρίς αναφορά στην πηγή και β) η εμπορική εκμετάλλευση των στοιχείων από τρίτους.

Η Εταιρία δεν φέρει καμία ευθύνη προερχόμενη άμεσα ή έμμεσα από χρήση ή τυχόν αλλοίωση των ανωτέρω στοιχείων όταν αυτά χρησιμοποιούνται από

**Ελληνικά Χρηματιστήρια - Χρηματιστήριο Αθηνών Α.Ε. Συμμετοχών**

Λεωφόρος Αθηνών 110, 10442 Αθήνα, Τηλ: (210) 33.66.800, Fax: (210) 32.13.938

[www.athexgroup.gr](http://www.athexgroup.gr)

**Χρηματιστηριακό Κέντρο Θεσσαλονίκης**

Κατούνη 16-18, Θεσ/νίκη 546 25, Τηλ: (2310) 567.667, Fax: (2310) 530.455

**Συνεγγυητικό Κεφάλαιο Εξασφάλισης Επενδυτικών Υπηρεσιών**

Φειδίου 14-16, Αθήνα 106 78, Τηλ: (210) 33.04.682, Fax: (210) 33.04.155

**Επιτροπή Κεφαλαιαγοράς**

Κολοκοτρώνη 1 & Σταδίου 1, Αθήνα 105 62, Τηλ: (210) 33.77.100, Fax: (210) 33.77.173

**Πίνακας Περιεχομένων**

**Ενότητα 1: Στατιστικά Στοιχεία Χρεογράφων, Παραγώγων και Δανεισμού**

- Οι Αγορές Χρεογράφων Παραγώγων Δανεισμού
- Χρηματιστηριακοί Δείκτες
- Αναλυτικά Στοιχεία Συναλλαγών Αγοράς Χρεογράφων
- Στοιχεία Συναλλαγών Κλάδων Χρηματιστηρίου Αθηνών & Χρηματοοικονομικών Προϊόντων (Δ.Α.Κ.)
- Οι 10 Μετοχές με τη μεγαλύτερη Άνοδο & Πτώση
- Αναλυτικά Στοιχεία Συναλλαγών Αγοράς Παραγώγων

**Ενότητα 2: Αναλυτικά Στοιχεία Συναλλαγών Χρεογράφων**

- Αναλυτικά Στοιχεία Συναλλαγών Χρεογράφων
- Σημειώσεις Χρεογράφων

**Ενότητα 3: Στοιχεία Συναλλαγών Χρεογράφων**

- Στοιχεία Συναλλαγών Πακέτων
- Στοιχεία Συναλλαγών Δικαιωμάτων

- Στοιχεία Δανεισμού Τίτλων
- Στοιχεία Συναλλαγών Εκποιήσεων
- Στοιχεία Συναλλαγών Εκποιήσεων Ενσώματων Ονομαστικών Μετοχών
- Στοιχεία Ενεργητικού Διαπραγματεύσιμων Αμοιβαίων Κεφαλαίων (Δ.Α.Κ.)
- Χαρακτηριστικά Διαπραγματεύσιμων Αμοιβαίων Κεφαλαίων (Δ.Α.Κ.)

**Ενότητα 4: Ανακοινώσεις**

**Ενότητα 5: Ομόλογα Διαπραγματεύσιμα στην Αγορά Αξιών Σταθερού Εισοδήματος**

- Ομολογιακά Δάνεια Επιχειρήσεων – Οργανωμένη Αγορά (Μετατρέψιμα)
- Ομολογιακά Δάνεια Επιχειρήσεων – Οργανωμένη Αγορά (Μη Μετατρέψιμα)
- Ομόλογα Ελληνικού Δημοσίου
- Έντοκα Γραμμάτια & Zero Coupon Ομόλογα Ελληνικού Δημοσίου
- Ομόλογα Ελληνικού Δημοσίου Διαπραγματεύσιμα με τη Μέθοδο Εκφώνησης - Αντιφώνησης
- Ομόλογα Κρατικών Τραπεζών

**Ενότητα 6: Πρόσθετα Στοιχεία Ενημέρωσης**

- Πίνακας Μελών Χρηματιστηρίου Αθηνών και Μελών ΕΤ.ΕΚ.
- Πίνακας Μετοχών Υπό Ειδική Διαπραγμάτευση
- Γνωστοποιήσεις Συναλλαγών - Κατάλογος Υπόχρεων Προσώπων

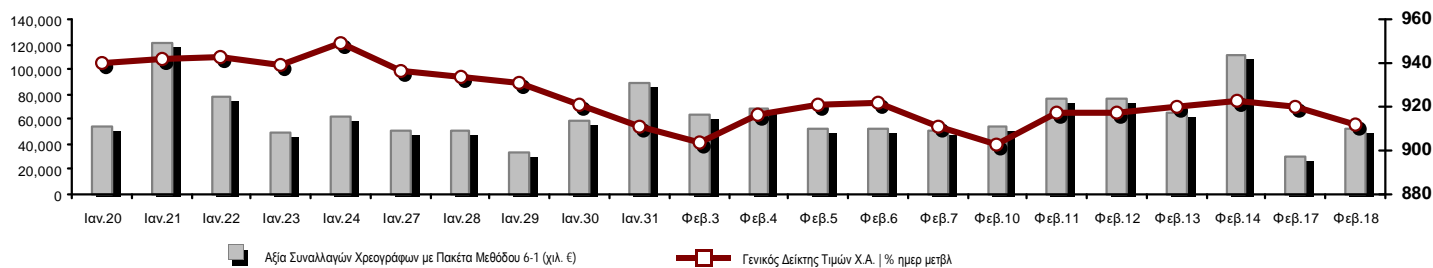
**Ενότητα 7: Αναλυτικά Στοιχεία Συναλλαγών Αγοράς Παραγώγων**

- Συμβόλαια Μελλοντικής Εκπλήρωσης σε Δείκτες
- Συμβόλαια Μελλοντικής Εκπλήρωσης σε Μετοχές
- Δικαιώματα Προαίρεσης σε Δείκτες
- Δικαιώματα Προαίρεσης σε Μετοχές
- Στοιχεία Συναλλαγών Προϊόντων Δανεισμού

**Παράρτημα Α: Κωδικοί και ονομασίες Κλάδων Οικονομικής Δραστηριότητας του Χρηματιστηρίου Αθηνών**

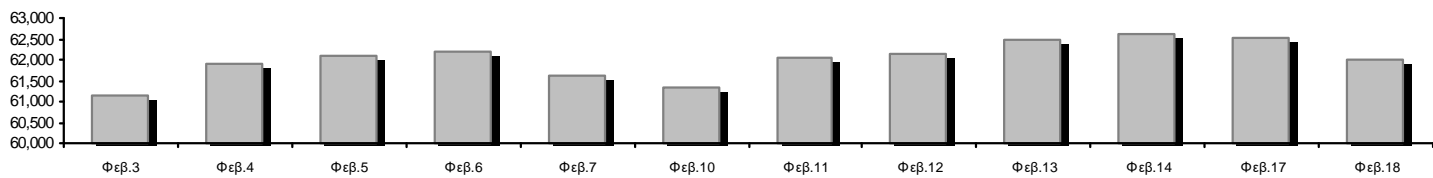
**Οι Αγορές Χρεογράφων Παραγώγων Δανεισμού**

Γενικός Δείκτης Τιμών και Αξία Συναλλαγών Μετοχών και Παραγώγων

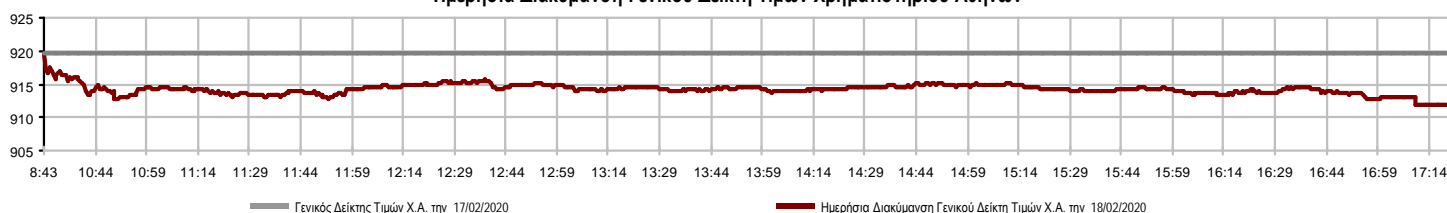


<b>Κεφαλαιοποίηση Χ.Α. (εκατ €) **:</b>	61,998.68		<b>Συνολικές Ανοικτές Θέσεις σε Παράγωγα</b>	419,150
Ημερήσια μεταβολή: εκατ. €   %	-511.25	-0.82%	Ανοικτές θέσεις σε ΣΜΕ επί Δεικτών   % ημερ μετβλ	9,833 -0.26%
Μέση ετήσια Κεφ/ποίηση: εκατ. €   % Μετβλ. Μέση προηγ. έτος	62,115.38	13.38%	Ανοικτές θέσεις σε ΣΜΕ επί μετοχών   % ημερ μετβλ	406,461 1.30%
<b>Γενικός Δείκτης Τιμών Χ.Α.   % ημερ μετβλ</b>	911.82	-0.86%	Ανοικτές θέσεις σε Δικαιώματα επί Δεικτών   % ημερ μετβλ	2,114 1.83%
<b>Κεφαλαιοποίηση Γενικού Δείκτη (εκατ. €)</b>	56,347.60		Ανοικτές θέσεις σε Δικαιώματα επί μετοχών   % ημερ μετβλ	742 0.00%
Ημερήσια μεταβολή (εκατ. €)	-477.07			
<b>Αξία Συναλλαγών Χρεογράφων με Πακέτα Μεθόδου 6-1 (χιλ. €)</b>	52,387.33		<b>Πλήθος Συμβολαίων Παραγώγων:</b>	29,083
Ημερήσια μεταβολή: %	21,983.03	72.30%	Ημερήσια μεταβολή: τμχ   %	17,260 145.99%
Μέση Αξία Συν/γών ΥΙD: χιλ. €   % Μετβλ Μέση προηγ. έτος	71,093.27	8.03%	Μέσος Όγκος Συμβ. ΥΙD: % Μετβλ Μέσο προηγ. Έτος	20,127 -51.96%
<b>Αξία Συναλλαγών Πακέτων Μεθόδου 6-1 (χιλ. €)</b>	4,766.80		<b>Πλήθος Πράξεων Παραγώγων:</b>	2,152
<b>Αξία Συναλλαγών Πακέτων Μεθόδου 6-2 &amp; 6-3 (χιλ. €)</b>	0.00		Ημερήσια μεταβολή: πλήθος   %	908 72.99%
<b>Αξία Συναλλαγών Ομολόγων (χιλ.€)</b>	627.19		Μέσο Πλήθος Πράξεων ΥΙD: % Μετβλ Μέσο προηγ. Έτος	1,903 -33.20%
<b>Όγκος Συναλλαγών Χρεογράφων με Πακέτα Μεθόδου 6-1 (χιλ. Τμχ)</b>	21,261.37		<b>Συνολικές Ανοικτές Θέσεις σε Δανεισμό</b>	166,629
Ημερήσια μεταβολή: χιλ. τμχ   %	9,680.21	83.59%	Ημερήσια μεταβολή: τμχ   %	400 0.24%
Μέσος Όγκος Συν/γών ΥΙD: % Μετβλ Μέσο προηγ. Έτος	32,475.46	2.29%	<b>Πλήθος Συναλλαγών Δανεισμού (Πολυμερής/Διμερής)</b>	3,700
<b>Όγκος Συναλλαγών Πακέτων Μεθόδου 6-1 (χιλ. Τεμάχια)</b>	755.09		Ημερήσια μεταβολή: τμχ   %	-20,800
<b>Όγκος Συναλλαγών Πακέτων Μεθόδου 6-2 &amp; 6-3 (χιλ. Τεμάχια)</b>	0.00		<b>Πλήθος Πολυμερών Συναλλαγών</b>	3,700
<b>Όγκος Συναλλαγών Ομολόγων</b>	616,000		<b>Πλήθος Διμερών Συναλλαγών</b>	0
<b>Πλήθος Πράξεων Χρεογράφων με Πακέτα Μεθόδου 6-1</b>	21,376		<b>Πλήθος Πράξεων Δανεισμού:</b>	3
Ημερήσια μεταβολή: πλήθος   %	5,161	31.83%	Ημερήσια μεταβολή: %	-2
Μέσο Πλήθος Πράξεων ΥΙD: % Μετβλ Μέσο προηγ. Έτος	26,215	-3.44%	<b>Πλήθος Πράξεων Πολυμερών Συναλλαγών</b>	3
<b>Πλήθος πακέτων Μεθόδου 6-1</b>	5		<b>Πλήθος Πράξεων Διμερών Συναλλαγών</b>	0
<b>Πλήθος πακέτων Μεθόδου 6-2 &amp; 6-3</b>	1			
<b>Πλήθος συναλλαγών Ομολόγων</b>	34			

Κεφαλαιοποίηση Χ.Α. (εκατ €) \*\*



Ημερήσια Διακύμανση Γενικού Δείκτη Τιμών Χρηματιστηρίου Αθηνών



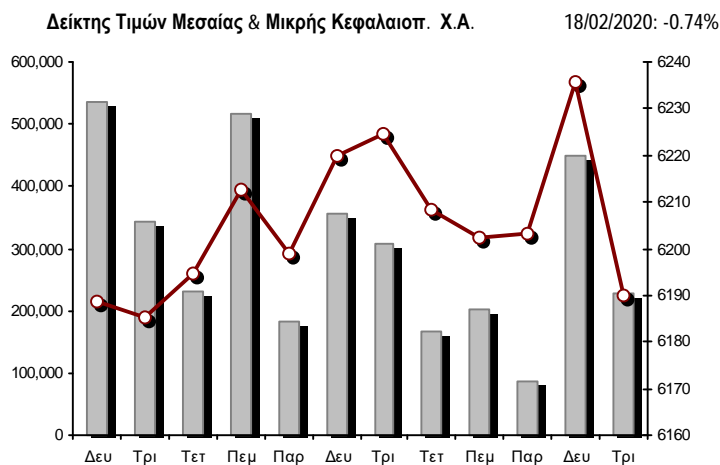
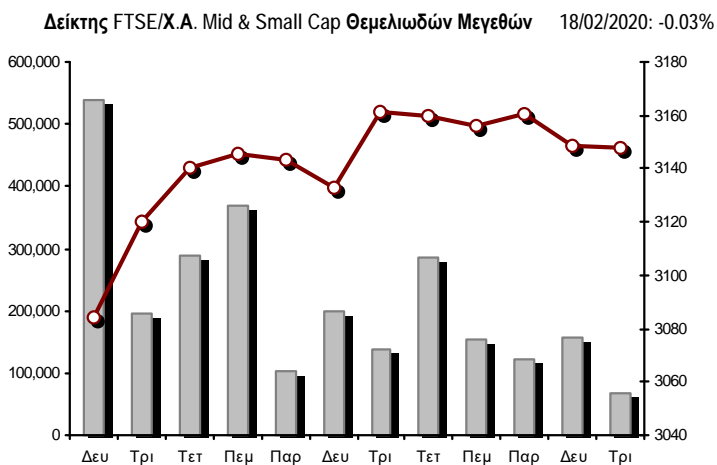
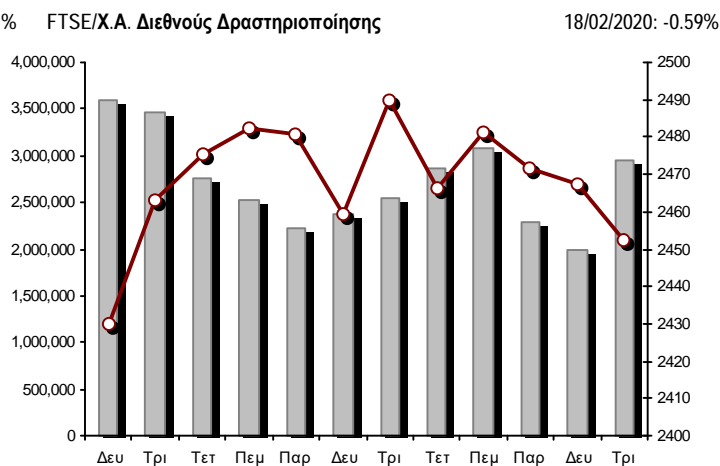
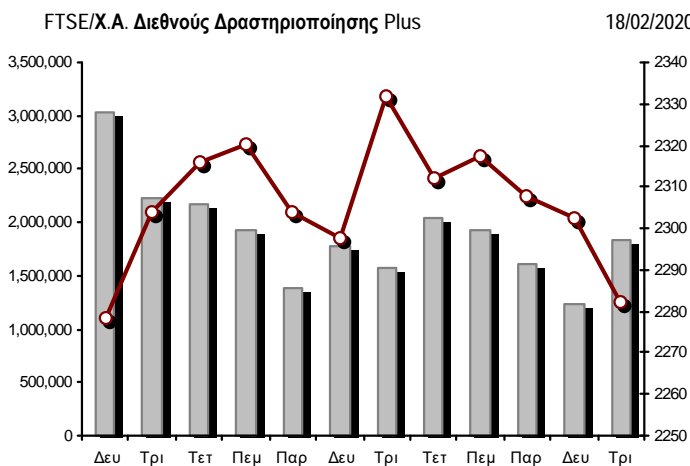
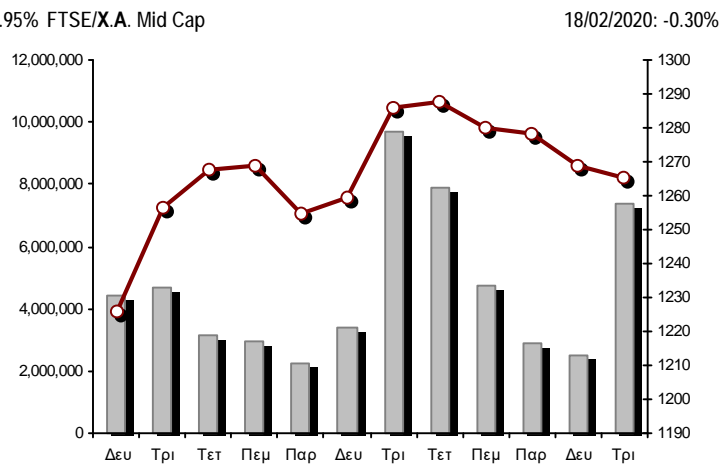
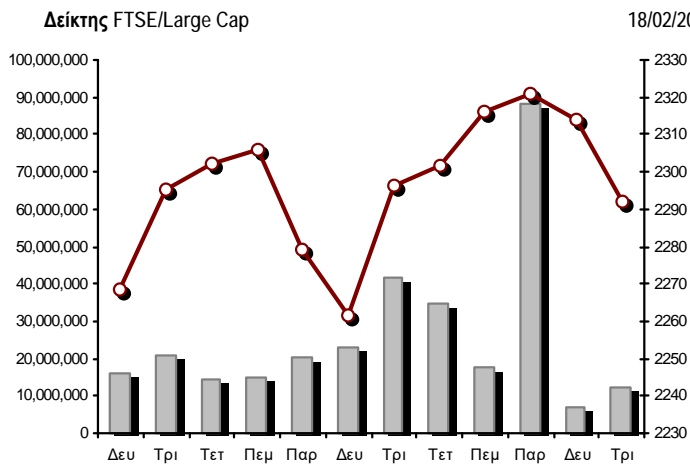
**Χρηματιστηριακοί Δείκτες**

Όνομασία Δείκτη	18/02/2020	17/02/2020	Δ μον.	Δ %	Κατώτερη	Ανώτερη	Κατ.έτους	Ανωτ.έτους	Ετησ. μεταβ.
Γενικός Δείκτης Τιμών Χ.Α.	911.82	919.77	-7.95	-0.86%	911.82	919.77	897.39	949.20	-0.53%
FTSE/Χ.Α. Large Cap	2,291.80	2,313.70	-21.90	-0.95%	2,291.80	2,313.70	2,252.63	2,371.26	-0.27%
FTSE/Χ.Α. Mid Cap	1,265.07	1,268.85	-3.78	-0.30%	1,264.58	1,274.85	1,190.48	1,298.86	5.85%
FTSE/Χ.Α.-Χ.Α.Κ. Τραπεζικός Δείκτης	607.47	623.38	-15.91	-2.55%	607.47	623.38	597.35	673.55	-9.32%
FTSE/Χ.Α. Διεθνούς Δραστηριοποίησης Plus	2,282.27	2,302.61	-20.34	-0.88%	2,282.27	2,302.61	2,268.15	2,435.50	-1.57%
FTSE/Χ.Α. Διεθνούς Δραστηριοποίησης	2,452.66	2,467.28	-14.62	-0.59%	2,451.22	2,467.59	2,420.67	2,560.38	-1.20%
FTSE/Χ.Α. Mid & Small Cap Θεμελιωδών Μεγεθών	3,147.70	3,148.72	-1.02	-0.03%	3,131.39	3,153.75	2,940.85	3,205.70	5.78%
Δείκτης Τιμών Μεσαίας & Μικρής Κεφαλαιοπ. Χ.Α.	6,189.93	6,235.90	-45.97	-0.74%	6,166.42	6,250.45	5,878.45	6,324.97	4.26%
FTSE/Χ.Α. Δείκτης Αγοράς	568.42	573.76	-5.34	-0.93%	568.42	573.76	558.36	587.56	-0.07%
Δείκτης FTSE Med	5,311.17	5,290.52	20.65	0.39%			4,961.14	5,311.17	6.67%
Δείκτης Συνολικής Απόδοσης Γενικού Δείκτη Χ.Α.	1,495.73	1,508.78	-13.05	-0.86%	1,495.73	1,508.78	1,472.07	1,557.05	0.02%
FTSE/Χ.Α. Large Cap Συνολικής Απόδοσης	3,431.41	3,464.20	-32.79	-0.95%			3,386.24	3,542.27	0.53%
FTSE/Χ.Α. Large Cap Net Συνολικής Απόδοσης	1,048.21	1,058.23	-10.02	-0.95%	1,048.21	1,058.23	1,024.49	1,084.55	0.48%
FTSE/Χ.Α. Mid Cap Συνολικής Απόδοσης	1,542.12	1,546.73	-4.61	-0.30%			1,464.21	1,582.98	5.85%
FTSE/Χ.Α.-Χ.Α.Κ. Τραπεζικός Δείκτης Συνολ. Απόδ.	531.98	545.91	-13.93	-2.55%			529.23	588.56	-9.33%
Ελληνικός Δείκτης Mid & Small Cap	1,256.97	1,265.56	-8.59	-0.68%	1,256.53	1,266.11	1,227.86	1,312.90	0.28%
FTSE/Χ.Α. Τράπεζες	802.62	823.63	-21.01	-2.55%	802.62	823.63	789.24	889.92	-9.32%
FTSE/Χ.Α. Ασφάλειες	2,048.94	2,064.88	-15.94	-0.77%	2,009.07	2,064.88	1,933.34	2,088.80	1.18%
FTSE/Χ.Α. Χρηματοοικονομικές Υπηρεσίες	1,062.55	1,056.03	6.52	0.62%	1,056.03	1,074.36	991.69	1,123.81	6.59%
FTSE/Χ.Α. Βιομηχανικά Προϊόντα & Υπηρεσίες	2,426.62	2,464.85	-38.23	-1.55%	2,422.57	2,464.85	2,422.57	2,712.84	-5.27%
FTSE/Χ.Α. Εμπόριο	70.75	71.43	-0.68	-0.95%	70.53	71.78	67.57	75.77	1.59%
FTSE/Χ.Α. Ακίνητης Περιουσίας	5,510.34	5,557.58	-47.24	-0.85%	5,486.59	5,590.53	5,254.52	5,826.74	0.83%
FTSE/Χ.Α. Προσωπικά & Οικιακά Προϊόντα	9,849.18	9,895.56	-46.38	-0.47%	9,797.81	9,895.56	9,560.81	10,280.00	0.40%
FTSE/Χ.Α. Τρόφιμα & Ποτά	12,734.38	12,754.31	-19.93	-0.16%	12,680.83	12,801.79	11,264.09	13,004.12	13.05%
FTSE/Χ.Α. Πρώτες Ύλες	6,942.10	6,989.01	-46.91	-0.67%	6,882.69	7,081.91	6,356.49	7,435.44	7.50%
FTSE/Χ.Α. Κατασκευές & Υλικά	3,089.12	3,127.29	-38.17	-1.22%	3,089.12	3,134.53	3,054.65	3,344.96	0.19%
FTSE/Χ.Α. Πετρέλαιο & Αέριο	4,557.36	4,596.03	-38.67	-0.84%	4,557.36	4,600.07	4,547.02	5,154.35	-9.73%
FTSE/Χ.Α. Χημικά	8,750.76	8,832.37	-81.61	-0.92%	8,721.13	8,906.45	8,690.56	9,442.19	-1.29%
FTSE/Χ.Α. Ταξίδια & Αναψυχή	1,996.94	2,011.04	-14.10	-0.70%	1,986.00	2,011.04	1,876.40	2,084.49	2.95%
FTSE/Χ.Α. Τεχνολογία	985.23	989.44	-4.21	-0.43%	980.48	995.53	889.83	1,029.21	9.42%
FTSE/Χ.Α. Τηλεπικοινωνίες	3,798.55	3,798.55	0.00	0.00%	3,779.28	3,801.30	3,660.92	3,960.95	-3.23%
FTSE/Χ.Α. Υπηρεσίες Κοινής Ωφέλειας	3,402.50	3,399.31	3.19	0.09%	3,361.29	3,406.37	3,171.32	3,430.19	6.81%
FTSE/Χ.Α. Υγεία	495.21	495.21	0.00	0.00%	495.21	495.21	482.83	508.96	-1.91%
Δείκτης Όλων των Μετοχών Χ.Α.	218.62	220.40	-1.78	-0.81%	218.62	218.62	215.02	223.49	1.38%
Ελληνικός Δείκτης Εταιρικών Ομολόγων	121.10	121.07	0.02	0.02%			120.32	121.22	0.69%
Ελληνικός Δείκτης Τιμών Εταιρικών Ομολόγων	95.97	95.97	-0.01	-0.01%			95.73	96.15	0.27%

Σημείωση 1: Το κλείσιμο των Δεικτών FTSE/Med 100, Ελληνικός Δείκτης Εταιρικών Ομολόγων και, Ελληνικός Δείκτης Τιμών Εταιρικών Ομολόγων αφορούν την συνεδρίαση της 14/02/2020.

Σημείωση 2: Ο Ελληνικός Δείκτης Mid & Small Cap είναι Customized δείκτης υπολογιζόμενος από το Χρηματιστήριο Αθηνών.

**Χρηματιστηριακοί Δείκτες**



■ Όγκος συναλλαγών δεικτών

— Τιμές κλεισίματος δεικτών

**Αναλυτικά Στοιχεία Συναλλαγών Αγοράς Χρεογράφων**

	Όλα τα Χρεόγραφα	Κύρια Αγορά	Επιτήρηση	Διαπραγματεύσιμα Αμοιβαία Κεφάλαια
<b>Σύνολα</b>	126	112	14	0
Ανοδικές / Καθοδικές / Σταθερές:	26 / 76 / 24	23 / 72 / 17	3 / 4 / 7	0 / 0 / 0
<b>Κεφαλαιοποίηση Χ.Α. (εκατ €) **</b>	61,998.68	61,690.98	307.70	
Μέση Ημερήσια Αξία Συνγών (χιλ. €)	71,093.27	70,867.24	162.26	109.80
<b>Αξία Συναλλαγών</b>	52,387.33	52,332.82	54.51	0.00
Κύριος Πίνακας:	47,620.53	47,566.02	54.51	0.00
Προσυμφωνημένων Συναλλαγών 6_1_2_3:	4,766.80	4,766.80	0.00	0.00
Πίνακας Εκποιήσεων:	0.00	0.00	0.00	0.00
Πίνακας Ειδικών Όρων:	0.00	0.00	0.00	0.00
Μέσος Ημερήσιος Όγκος Συναλλαγών	32,475,463	31,623,555	863,617	4,599
<b>Όγκος Συναλλαγών</b>	21,261,374	20,953,428	307,946	0
Κύριος Πίνακας:	20,506,284	20,198,338	307,946	0
Προσυμφωνημένων Συναλλαγών 6_1_2_3:	755,090	755,090	0	0
Πίνακας Εκποιήσεων:	0	0	0	0
Πίνακας Ειδικών Όρων:	0	0	0	0
Μέσο Ημερήσιο Πλήθος Πράξεων	26,215	26,037	175	3
<b>Αριθμός Πράξεων</b>	21,377	21,279	98	0
Κύριος Πίνακας:	21,371	21,273	98	0
Προσυμφωνημένων Συναλλαγών 6_1_2_3:	6	6	0	0
Πίνακας Εκποιήσεων:	0	0	0	0
Πίνακας Ειδικών Όρων:	0	0	0	0

**Στοιχεία Συναλλαγών Κλάδων Χρηματιστηρίου Αθηνών & Χρηματοοικονομικών Προϊόντων (Δ.Α.Κ.)**

Κωδικός	Κλάδοι	Ανοδικές / Καθοδικές / Σταθερές	Αριθμός Πράξεων	Όγκος Συναλλαγών	Αξία Συναλλαγών	% στη Συνολική Αξία
12000	- Χρηματοοικονομικά Προϊόντα	0 / 0 / 0	---	---	---	---
3510	- Ακίνητη Περιουσία	1 / 4 / 3	562	234,776	1,172,359.67	2.24%
3030	- Ασφάλειες	0 / 1 / 0	146	22,043	112,481.20	0.21%
5020	- Βιομηχανικά Προϊόντα & Υπηρεσίες	5 / 13 / 2	2,057	692,531	4,247,586.06	8.11%
4040	- Εμπόριο	2 / 4 / 0	159	56,401	234,626.93	0.45%
6010	- Ενέργεια	1 / 2 / 0	746	133,517	1,293,612.53	2.47%
4020	- Καταναλωτικά Προϊόντα & Υπηρεσίες	2 / 3 / 3	745	219,157	1,525,153.50	2.91%
5010	- Κατασκευές & Υλικά Κατασκευών	0 / 9 / 3	1,720	943,146	1,698,185.28	3.24%
4030	- Μέσα Ενήμερωσης	0 / 1 / 0	47	45,120	11,150.58	0.02%
4520	- Προσωπική Φροντίδα, Φάρμακα & Παντοπωλεία	1 / 2 / 0	209	19,292	104,868.17	0.20%
5510	- Πρώτες Ύλες	5 / 9 / 0	488	185,658	426,678.10	0.81%
4050	- Ταξίδια και Αναψυχή	2 / 4 / 1	1,732	968,067	6,676,754.82	12.74%
1010	- Τεχνολογία	1 / 5 / 2	279	118,748	169,973.95	0.32%
1510	- Τηλεπικοινωνίες	1 / 2 / 2	2,388	984,550	13,287,964.52	25.36%
3010	- Τράπεζες	1 / 5 / 0	6,492	8,547,289	13,748,391.21	26.24%
4510	- Τρόφιμα, Ποτά & Καπνοβιομηχανίες	1 / 5 / 5	113	136,715	196,061.42	0.37%
2010	- Υγεία	0 / 2 / 2	27	16,812	12,493.52	0.02%
6510	- Υπηρεσίες Κοινής Ωφέλειας	2 / 3 / 0	2,104	825,742	3,591,910.67	6.86%
3020	- Χρηματοοικονομικές Υπηρεσίες	1 / 2 / 1	1,363	7,111,810	3,877,076.82	7.40%

**Οι 10 Μετοχές με τη μεγαλύτερη Άνοδο & Πτώση**

**Κύρια Αγορά**

Μετοχές με τη μεγαλύτερη Θετική μεταβολή τιμής	Τιμή κλεισ.	Μεταβ.	Μετοχές με τη μεγαλύτερη Αρνητική μεταβολή τιμής	Τιμή κλεισ.	Μεταβ.
ΕΛΛΑΔΟΣ ΤΡΑΠΕΖΑ (ΚΟ)	16.52	3.90% #	AUDIOVISUAL (ΚΟ)	0.246	-4.65% α
MARFIN INVESTMENT GROUP (ΚΟ)	0.125	3.14% #	INTRAKAT (ΚΟ)	1.68	-4.00% α
ΠΛΑΣΤΙΚΑ ΚΡΗΤΗΣ (ΚΟ)	14.2	1.43% #	ΕΘΝΙΚΗ ΤΡΑΠΕΖΑ (ΚΟ)	2.775	-3.51% α
ΕΥΔΑΠ (ΚΟ)	7.57	1.07% #	ΙΚΤΙΝΟΣ ΕΛΛΑΣ (ΚΟ)	1.004	-3.46% α
ΑΤΤΙΚΑ ΣΥΜΜΕΤΟΧΩΝ (ΚΟ)	1.43	1.06% #	ΤΡΑΠΕΖΑ EUROBANK ERGASIAS (ΚΟ)	0.785	-2.85% α
ΑΔΜΗΕ ΣΥΜΜΕΤΟΧΩΝ Α.Ε. (ΚΟ)	2.72	0.74% #	ΑΒΑΞ Α.Ε. (ΚΟ)	0.566	-2.75% α
CENTRIC ΣΥΜΜΕΤΟΧΩΝ (ΚΟ)	0.26	0.39% #	ΕΛΛΑΚΤΩΡ (ΚΟ)	1.68	-2.44% α
ΠΑΠΟΥΤΣΑΝΗΣ (ΚΟ)	1.67	0.30% #	ΑΛΟΥΜΥΛ (ΚΟ)	1.415	-2.41% α
QUEST ΣΥΜΜΕΤΟΧΩΝ (ΚΟ)	9.1	0.22% #	ALPHA BANK (ΚΟ)	1.745	-2.35% α
FOURLIS ΣΥΜΜΕΤΟΧΩΝ (ΚΟ)	5.74	0.18% #	CENERGY HOLDINGS (ΚΑ)	1.384	-2.26% α

Μετοχές με τη μεγαλύτερη Αξία Συναλλαγών	Αξία (χιλ. €)	Μεταβ.	Μετοχές με το μεγαλύτερο Όγκο Συναλλαγών	Όγκος	Μεταβ.
ΟΤΕ (ΚΟ)	13,265.21	0.00% -	MARFIN INVESTMENT GROUP (ΚΟ)	6,453,949	3.14% #
ΟΠΑΠ (ΚΟ)	5,887.58	-0.75% α	ΤΡΑΠΕΖΑ EUROBANK ERGASIAS (ΚΟ)	4,374,517	-2.85% α
ΕΘΝΙΚΗ ΤΡΑΠΕΖΑ (ΚΟ)	5,040.85	-3.51% α	ΕΘΝΙΚΗ ΤΡΑΠΕΖΑ (ΚΟ)	1,794,261	-3.51% α
ΜΥΤΙΛΗΝΑΙΟΣ (ΚΟ)	3,938.89	-1.75% α	ALPHA BANK (ΚΟ)	1,442,612	-2.35% α
ΤΡΑΠΕΖΑ EUROBANK ERGASIAS (ΚΟ)	3,455.40	-2.85% α	ΟΤΕ (ΚΟ)	962,110	0.00% -
ΕΛΛΗΝ. ΧΡΗΜΑΤΙΣΤΗΡΙΑ-Χ.Α. (ΚΟ)	3,043.21	-0.11% α	ΕΛΛΗΝ. ΧΡΗΜΑΤΙΣΤΗΡΙΑ-Χ.Α. (ΚΟ)	656,901	-0.11% α
ALPHA BANK (ΚΟ)	2,533.50	-2.35% α	ΕΛΛΑΚΤΩΡ (ΚΟ)	578,981	-2.44% α
ΠΕΙΡΑΙΩΣ ΤΡΑΠΕΖΑ (ΚΟ)	1,529.78	-0.78% α	ΠΕΙΡΑΙΩΣ ΤΡΑΠΕΖΑ (ΚΟ)	496,869	-0.78% α
ΔΕΗ (ΚΟ)	1,214.63	-0.52% α	ΟΠΑΠ (ΚΟ)	494,213	-0.75% α
JUMBO (ΚΟ)	1,137.28	-0.37% α	ΜΥΤΙΛΗΝΑΙΟΣ (ΚΟ)	436,261	-1.75% α

Σημείωση: Απεικονίζονται οι Μετοχές που δεν ανήκουν στις Κατηγορίες Χαμηλής Διασποράς και Επιτήρησης και πραγματοποιήσαν κατά τη διάρκεια της συνεδρίασης Αξία Συναλλαγών μεγαλύτερη από 10,000 Ευρώ.



**Αναλυτικά Στοιχεία Συναλλαγών Αγοράς Παραγώγων**

	Αριθμός Πράξεων	Όγκος	Ανοικτές θέσεις
<b>Σ.Μ.Ε. σε Δείκτες</b>	288	3,212	9,833
FTSE/X.A. Large Cap	288	3,212	9,833
<b>Σ.Μ.Ε. σε Μετοχές</b>	1,840	25,713	406,461
ΑΔΜΗΕ ΣΥΜΜΕΤΟΧΩΝ Α.Ε. (ΚΟ)	155	1,118	9,222
ALPHA BANK (ΚΟ)	154	2,169	48,004
ΑΤΤΙΚΑ BANK Α.Τ.Ε. (ΚΟ)	2	2	7,537
COCA-COLA HBC AG (ΚΟ)	3	4	493
CENERGY HOLDINGS (ΚΑ)	10	63	8,907
ΕΛΛΑΚΤΩΡ (ΚΟ)	139	1,125	22,348
ΤΡΑΠΕΖΑ EUROBANK ERGASIAS (ΚΟ)	148	4,422	81,036
ΕΥΔΑΠ (ΚΟ)	1	5	1,164
FOURLIS ΣΥΜΜΕΤΟΧΩΝ (ΚΟ)	4	15	63
ΓΕΚ ΤΕΡΝΑ (ΚΟ)	7	14	7,305
ΕΛΛΗΝ. ΧΡΗΜΑΤΙΣΤΗΡΙΑ-Χ.Α. (ΚΟ)	11	55	3,599
ΕΛΛΗΝΙΚΑ ΠΕΤΡΕΛΑΙΑ (ΚΟ)	27	92	2,761
INTRACOM HOLDINGS (ΚΟ)	1	1	4,880
ΙΝΤΡΑΛΟΤ (ΚΟ)	4	7	5,872
JUMBO (ΚΟ)	7	15	523
LAMDA DEVELOPMENT(ΚΟ)	12	23	3,599
MARFIN INVESTMENT GROUP (ΚΟ)	255	8,490	87,450
ΜΟΤΟΡ ΟΪΛ (ΚΟ)	17	22	1,214
ΜΥΤΙΛΗΝΑΙΟΣ (ΚΟ)	163	826	15,454
ΕΘΝΙΚΗ ΤΡΑΠΕΖΑ (ΚΟ)	276	3,805	35,445
ΟΠΑΠ (ΚΟ)	24	121	2,707
ΟΤΕ (ΚΟ)	131	903	3,591
ΟΛΠ (ΚΟ)	5	8	585
ΠΕΙΡΑΙΩΣ ΤΡΑΠΕΖΑ (ΚΟ)	209	2,080	27,558
ΔΕΗ (ΚΟ)	39	245	14,067
ΤΕΡΝΑ ΕΝΕΡΓΕΙΑΚΗ (ΚΟ)	32	77	3,693
ΤΙΤΑΝ CEMENT (ΚΑ)	2	3	97
ΒΙΟΗΑΛCO SA/NV (ΚΑ)	2	3	7,287
<b>Δικαιώματα σε Δείκτες</b>	20	133	2,114
FTSE/X.A. Large Cap	20	133	2,114
<b>Δικαιώματα σε Μετοχές</b>	4	25	742
ALPHA BANK (ΚΟ)	0	0	40
ΕΘΝΙΚΗ ΤΡΑΠΕΖΑ (ΚΟ)	1	5	46
ΟΠΑΠ (ΚΟ)	0	0	208
ΟΤΕ (ΚΟ)	3	20	65
ΠΕΙΡΑΙΩΣ ΤΡΑΠΕΖΑ (ΚΟ)	0	0	58
ΔΕΗ (ΚΟ)	0	0	325
<b>Συνολική Δραστηριότητα</b>	2,152	29,083	419,150











**Σημειώσεις Χρεογράφων**

Κωδικός	Κείμενο σημείωσης
( )	- Προσαρμοσμένα Μέρισματα λόγω διανομής Δωρεάν μετοχών.
*	- Τελευταία προσαρμοσμένη τιμή κλεισίματος.
[1]	- Καθαρά μερίσματα.
[2]	- Στη στήλη "Ημερ. Αποκοπής τελευταίου δικαιώματος" αναφέρεται η Ημερομηνία εισαγωγής για Νέες Εταιρείες.
[3]	- Η Χρηματιστηριακή αξία αναφέρεται στο σύνολο των μετοχών
[4]	- Η κωδικοποίηση των Κλάδων Οικονομικής Δραστηριότητας του Χ.Α. παρουσιάζονται στο Παράρτημα Α
[5]	- Η Χρηματιστηριακή Αξία αναφέρεται στο σύνολο των κατηγοριών μετοχών (εφόσον έχουν εισαχθεί περισσότερες της μιας κατηγορίες) και δεν αναφέρεται σε επιμέρους κατηγορίες μετοχών μιας εταιρείας.
[6]	- Ρ/Ε μεγαλύτερο του 100
[7]	- Τελευταία εικόνα του Βιβλίου Εντολών πριν το τέλος της συνεδρίασης
[8]	- Στην Αξία Συναλλαγών των Μετοχών περιλαμβάνονται όλοι οι τύποι Πακέτων
4750	- Μεταφορά στην Κατηγορία Επιτήρησης από 8/4/2011.
4865	- Αναστολή διαπραγμάτευσης από 2/4/2012.
4887	- Μεταφορά στην Κατηγορία Επιτήρησης από 10/4/2012.
4912	- Μεταφορά στην κατηγορία Επιτήρησης από 31/7/2012.
4914	- Αναστολή διαπραγμάτευσης από 31/8/2012.
4918	- Αναστολή διαπραγμάτευσης από 31/8/2012.
4955	- Μεταφορά στην Επιτήρηση από 5/4/2013.
4956	- Μεταφορά στην Επιτήρηση από 5/4/2013.
4957	- Μεταφορά στην Επιτήρηση από 5/4/2013.
4958	- Μεταφορά στην Επιτήρηση από 5/4/2013.
4959	- Μεταφορά στην Επιτήρηση από 5/4/2013.
5080	- Μεταφορά στην κατηγορία Επιτήρησης από 05/12/2014.
5093	- Μεταφορά στην Κατηγορία Επιτήρησης από 8/4/2015.
5095	- Μεταφορά στην Επιτήρηση από 09/04/2015.
5101	- Αναστολή διαπραγμάτευσης από 1/9/2015.
5110	- Αναστολή διαπραγμάτευσης από 08/03/2016.
5112	- Μεταφορά στην Κατηγορία Επιτήρησης από 15/04/2016.
5115	- Μεταφορά στην Κατηγορία Επιτήρησης από 15/04/2016.
5123	- Μεταφορά στην Κατηγορία Επιτήρησης από 01/04/2016.
5130	- Αναστολή διαπραγμάτευσης από 18/04/2017.
5136	- Αναστολή διαπραγμάτευσης από 02/05/2017.
5141	- Μεταφορά στην Κατηγορία Επιτήρησης από 10/05/2017.
5153	- Αναστολή διαπραγμάτευσης από 03/10/2017.
5154	- Αναστολή διαπραγμάτευσης από 03/10/2017.
5156	- Μεταφορά στην κατηγορία Επιτήρησης από 11/12/2017.
5160	- Μεταφορά στην Κατηγορία Επιτήρησης από 15/04/2016.
5161	- Μεταφορά στην κατηγορία Επιτήρησης από τις 25/11/2011.
5162	- Μεταφορά στην Κατηγορία Επιτήρησης από 21/12/2009.
5165	- Μεταφορά στην Κατηγορία Επιτήρησης από 15/02/2018.
5171	- Αναστολή διαπραγμάτευσης από 30/04/2018.
5172	- Αναστολή διαπραγμάτευσης από 30/04/2018.
5174	- Αναστολή διαπραγμάτευσης από 02/05/2018.
5178	- Μεταφορά στην Κατηγορία Επιτήρησης από 11/05/2018.
5179	- Αναστολή διαπραγμάτευσης από 25/05/2018.
5190	- Μεταφορά στην Κατηγορία Επιτήρησης από 01/10/2018.
5191	- Αναστολή διαπραγμάτευσης από 02/10/2018.
5192	- Αναστολή διαπραγμάτευσης από 02/10/2018.
5193	- Μεταφορά στην κατηγορία Επιτήρησης από 25/10/2018.
5194	- Μεταφορά στην κατηγορία Επιτήρησης από 25/10/2018.
5195	- Μεταφορά στην κατηγορία Επιτήρησης από 25/10/2018.
5197	- Μεταφορά στην κατηγορία Επιτήρησης από 07/11/2018.
5205	- Αναστολή διαπραγμάτευσης από 02/05/2019.

**Σημειώσεις Χρεογράφων**

Κωδικός	Κείμενο σημείωσης
5206	- Αναστολή διαπραγμάτευσης από 02/05/2019.
5207	- Μεταφορά στην Επιτήρηση από 13/05/2019.
5216	- Αναστολή διαπραγμάτευσης από 01/10/2019.
5217	- Αναστολή διαπραγμάτευσης από 01/10/2019.



**Στοιχεία Συναλλαγών Πακέτων**

Χρεόγραφο	Όγκος πακέτου	Τιμή πακέτου	Αξία πακέτου	Ώρα έγκρισης	Σημείωση
ΟΤΕ (ΚΟ)	74,300	13.78	1,023,854.00	14:51:06	20
ΕΛΛΗΝ. ΧΡΗΜΑΤΙΣΤΗΡΙΑ-Χ.Α. (ΚΟ)	100,000	4.62	462,000.00	15:25:50	20
ΕΛΛΗΝ. ΧΡΗΜΑΤΙΣΤΗΡΙΑ-Χ.Α. (ΚΟ)	500,000	4.64	2,317,500.00	16:00:45	20
ΑΒΑΞ Α.Ε. (ΚΟ)	1	0.600	0.60	16:16:20	18
ΟΠΑΠ (ΚΟ)	50,000	11.94	596,750.00	16:25:19	20
ΟΠΑΠ (ΚΟ)	30,789	11.91	366,696.99	17:15:55	20

**Σημειώσεις πακέτων**

- 9 - Μέθοδος 6-1 / Ειδική Χρέωση
- 10 - Μέθοδος 6-1 / Ειδική Χρέωση, Αυθημερόν Διακανονισμός
- 14 - Μέθοδος 6-3 / Πακέτο Αποκατάστασης, Ατελής αγορά και Πώληση
- 18 - Μέθοδος 6-2 / SPOT 1
- 19 - Μέθοδος 6-2 / SPOT 2
- 20 - Μέθοδος 6-1 και Μέθοδος 6-1 Αυθημερόν Διακανονισμός
- 21 - Άλλη Προσυμφωνημένη

**Στοιχεία Συναλλαγών Δικαιωμάτων**

Ημερ. αποκοπής	Έναρξη εξάσκησης	Λήξη εξάσκησης	Λήξη διαπραγμάτευσης	Δικαιώματα	Κατωτ Τιμή	Ανωτ Τιμή	Τιμή κλεισ.	Τελευταία ζήτηση	Τελευταία προσφορά	Όγκος	Πράξεις	Αξία Συναλλαγών
----------------	------------------	----------------	----------------------	------------	------------	-----------	-------------	------------------	--------------------	-------	---------	-----------------

**Δεν υπάρχουν Συναλλαγές Δικαιωμάτων.**

**Στοιχεία Συναλλαγών Εκποιήσεων**

Χρεόγραφα	Τύπος Χρεογράφου	Όγκος Συναλλαγών	Αριθμός Πράξεων	Αξία Συναλλαγών	Σημείωση
-----------	------------------	------------------	-----------------	-----------------	----------

**Δεν πραγματοποιήθηκαν Εκποιήσεις Μετοχών.**

**Σημειώσεις Εκποιήσεων**

- 1 - Κανονική Εκποίηση.
- 2 - Εκποίηση Ενσώματων Ονομαστικών Μετοχών.
- 3 - Εκποίηση Αδιάθετων Κλασματικών Υπολοίπων.

**Στοιχεία Συναλλαγών Εκποιήσεων Ενσώματων Ονομαστικών Μετοχών**

Χρεόγραφα	Ημερ/νία έναρξης	Ημερ/νία λήξης	Αρχικό πλήθος	Διαθέσιμο πλήθος	Ημερομηνία	Μέση τιμή (ημέρας)	Μέση τιμή (περιόδου)	Αριθμός Πράξεων	Όγκος Συναλλαγών	Αξία Συναλλαγών
-----------	------------------	----------------	---------------	------------------	------------	--------------------	----------------------	-----------------	------------------	-----------------

**Δεν πραγματοποιήθηκαν Εκποιήσεις Ενσώματων Ονομαστικών Μετοχών.**

**Σημειώσεις Εκποιήσεων**

Σύμφωνα με την Απόφαση 1/380/04.05.2006 της Επιτροπής Κεφαλαιαγοράς εκποιούνται μέσω του Χρηματιστηρίου Αθηνών με επιμέλεια της εκδότριας εταιρείας, οι ενσώματες ονομαστικές μετοχές που δεν έχουν κατατεθεί στην εκδότρια προς απούλοποίηση. Η εκποίηση διενεργείται σύμφωνα με τον τρόπο που ορίζεται στο άρθρο 99Α του Κανονισμού του Χρηματιστηρίου Αθηνών.

**Στοιχεία Ενεργητικού Διαπραγματεύσιμων Αμοιβαίων Κεφαλαίων (Δ.Α.Κ.)**

	Ημερομηνία συναλλαγών	Δημιουργία / Εξαγορά	Αριθ. Μερ. (T-1)	Νέα Μερ. (T-1)	Εξαγορασθ. Μερ. (T-1)	Μερίδια (T) [1]	Αξία Ενεργητικού [2]	Καθαρή Τιμή	Μέρισμα /Μερίδιο	Ημερ. Αποκοπής
ALPHA ETF FTSE Athex Large Cap	18/02/2020	5,000	812,382	---	---	812,382	19,425,090.00	23.9113	0.43	30/06/2018

**Σημειώσεις Δ.Α.Κ.**

[1] - Αριθμ. μεριδίων (T) = Αριθμ. μεριδίων (T-1) + Νεοεκδοθέντα μερίδια (T-1) - Εξαγορασθέντα μερίδια (T-1)

[2] - Περιλαμβάνονται και τα μερίδια που δημιουργήθηκαν / εξαγοράσθηκαν την ημέρα T-1.

Περιγραφή	Στοιχεία
Όνομασία Δ.Α.Κ.	ALPHA ETF FTSE Athex Large Cap
Σύμβολο Δ.Α.Κ. (GR)	<b>ΑΔΑΚ</b>
Σύμβολο Δ.Α.Κ. (EN)	AETF
ISIN Δ.Α.Κ.	GRF000153004
Κατηγορία Διαπραγμάτευσης	Διαπραγματέσιμα Αμοιβαία Κεφάλαια (Δ.Α.Κ.)
Τύπος Δ.Α.Κ.	Μετοχών
Τρόπος διαχείρισης	Παθητικός
Επενδυτική Στρατηγική	Σκοπός της επενδυτικής πολιτικής του Αμοιβαίου Κεφαλαίου είναι η αναπαραγωγή της αποδόσεως του Δείκτη FTSE/X.A. Large Cap του Χρηματιστηρίου Αθηνών σε όρους Ευρώ, ακολουθώντας πλήρως και πανομοιότυπως τη σύνθεση του υποκείμενου Δείκτη.
Εκδότης	ΑΛΦΑ ASSET MANAGEMENT Α.Ε.Δ.Α.Κ.
Εταιρεία Διαχείρισης	ΑΛΦΑ ASSET MANAGEMENT Α.Ε.Δ.Α.Κ.
Ειδικοί Διαπραγματευτές	ΑΛΦΑ FINANCE Α.Χ.Ε.Π.Ε.Υ. , ΕΘΝΙΚΗ ΧΡΗΜΑΤΙΣΤΗΡΙΑΚΗ Α.Χ.Ε.Π.Ε.Υ.
Θεματοφύλακας	ΑΛΦΑ ΤΡΑΠΕΖΑ Α.Ε.
Σύμβολο Δείκτη (GR)	FTSE
Σύμβολο Δείκτη (EN)	FTSE
Όνομασία Δείκτη	FTSE/X.A. Large Cap
ISIN Δείκτη	GRI99201A006
Κλάσμα Δείκτη [1]	1/100
Αρχική Τιμή Μεριδίου	21.76
Συνολικός Αριθμός Μεριδίων [2]	812,382
Ημερομηνία πρώτης Έκδοσης	14/01/2008
Ημερομηνία έναρξης Διαπραγμάτευσης	24/01/2008
Νόμισμα Διαπραγμάτευσης	ΕΥΡΩ
Νόμισμα Ενεργητικού	ΕΥΡΩ
Αρχική Αξία Ενεργητικού [3]	3,000,000.00
Αριθμ. Μεριδίων για Δημιουργία-Εξαγορά [4]	5,000
Αμοιβή Διαχείρισης	0.375

**Σημειώσεις Δ.Α.Κ.**

[1] - Το κλάσμα της τιμής του δείκτη που αποτελεί η τιμή της πρώτης έκδοσης

[2] - Ο αριθμός μεριδίων που διαπραγματεύθηκαν στο Χρηματιστήριο την ημέρα T

[3] - Η αξία του ενεργητικού κατά την έκδοση

[4] - Ο αριθμός μεριδίων που απαιτείται κατά τη διαδικασία δημιουργίας εξαγοράς

# ΑΝΑΚΟΙΝΩΣΕΙΣ

## ΓΝΩΣΤΟΠΟΙΗΣΕΙΣ ΕΤΑΙΡΕΙΩΝ

### Χρηματιστήριο Αθηνών

Το Χρηματιστήριο Αθηνών, κατόπιν της σημερινής συνεδρίασης της Επιτροπής Εταιρικών Πράξεων, γνωστοποιεί ότι την Παρασκευή 21 Φεβρουαρίου 2020 θα υλοποιηθεί η αποκοπή του δικαιώματος συμμετοχής στην αύξηση του μετοχικού κεφαλαίου με καταβολή μετρητών της εταιρίας «ΕΠΙΧΕΙΡΗΣΕΙΣ ΗΧΟΥ ΚΑΙ ΕΙΚΟΝΟΣ Α.Ε.» (ISIN:GRS489003004), η οποία πραγματοποιείται υπέρ των παλαιών μετόχων, σε αναλογία 7,000657780 νέες κοινές ονομαστικές μετοχές για κάθε 27 παλαιές κοινές ονομαστικές μετοχές, σε τιμή διάθεσης μετοχής €0,30. Ημερομηνία καταγραφής των δικαιούχων (record date) για την εν λόγω εταιρική πράξη είναι η Δευτέρα 24 Φεβρουαρίου 2020. Η περίοδος άσκησης του δικαιώματος προτίμησης ορίζεται από τη Τετάρτη 26 Φεβρουαρίου 2020 έως και την Τετάρτη 11 Μαρτίου 2020, ενώ η περίοδος διαπραγμάτευσης των 102.847.472 δικαιωμάτων προτίμησης στο ηλεκτρονικό σύστημα συναλλαγών του Χρηματιστηρίου Αθηνών ορίζεται από την τη Τετάρτη 26 Φεβρουαρίου 2020 έως και την Παρασκευή 6 Μαρτίου 2020.

### **ΑΒΑΞ ΑΝΩΝΥΜΗ ΕΤΑΙΡΕΙΑ - ΕΡΓΟΛΗΠΤΙΚΗ - ΤΟΥΡΙΣΤΙΚΗ – ΕΜΠΟΡΙΚΗ - ΒΙΟΜΗΧΑΝΙΚΗ – ΟΙΚΟΔΟΜΙΚΩΝ ΥΛΙΚΩΝ ΚΑΙ ΜΗΧΑΝΗΜΑΤΩΝ**

ΕΙΣΑΓΩΓΗ ΜΕΤΟΧΩΝ ΤΗΣ «ΑΒΑΞ ΑΝΩΝΥΜΗ ΕΤΑΙΡΕΙΑ - ΕΡΓΟΛΗΠΤΙΚΗ - ΤΟΥΡΙΣΤΙΚΗ – ΕΜΠΟΡΙΚΗ - ΒΙΟΜΗΧΑΝΙΚΗ – ΟΙΚΟΔΟΜΙΚΩΝ ΥΛΙΚΩΝ ΚΑΙ ΜΗΧΑΝΗΜΑΤΩΝ» ΑΠΟ Α.Μ.Κ. ΜΕ ΚΑΤΑΒΟΛΗ ΜΕΤΡΗΤΩΝ ΚΑΙ ΕΚΔΟΣΗ ΝΕΩΝ ΜΕΤΟΧΩΝ ΜΕ ΔΙΚΑΙΩΜΑ ΠΡΟΤΙΜΗΣΗΣ ΥΠΕΡ ΤΩΝ ΠΑΛΑΙΩΝ ΜΕΤΟΧΩΝ

Η «ΑΒΑΞ ΑΝΩΝΥΜΗ ΕΤΑΙΡΕΙΑ - ΕΡΓΟΛΗΠΤΙΚΗ - ΤΟΥΡΙΣΤΙΚΗ – ΕΜΠΟΡΙΚΗ - ΒΙΟΜΗΧΑΝΙΚΗ – ΟΙΚΟΔΟΜΙΚΩΝ ΥΛΙΚΩΝ ΚΑΙ ΜΗΧΑΝΗΜΑΤΩΝ» (εφεξής η «Εταιρεία») ανακοινώνει ότι την Πέμπτη 20.02.2020, θα αρχίσει η διαπραγμάτευση στο Χρηματιστήριο Αθηνών των 66.666.666 νέων κοινών ονομαστικών μετοχών της Εταιρείας, ονομαστικής αξίας 0,30 ευρώ εκάστης, που προέκυψαν από την Αύξηση του Μετοχικού Κεφαλαίου με καταβολή μετρητών και έκδοση νέων μετοχών, όπως αποφασίστηκε την 26.09.2019 από την Επαναληπτική Έκτακτη Γενική Συνέλευση των Μετόχων της Εταιρείας, σε συνδυασμό με την από 15.01.2020 απόφαση του Διοικητικού Συμβουλίου της Εταιρείας. Η Επιτροπή Εισαγωγών και Λειτουργίας Αγορών του Χρηματιστηρίου Αθηνών κατά τη συνεδρίασή της στις 18.02.2020 ενέκρινε την εισαγωγή προς διαπραγμάτευση των 66.666.666 νέων μετοχών. Οι νέες μετοχές θα είναι πιστωμένες κατά την ημερομηνία έναρξης διαπραγμάτευσης στις μερίδες και τους λογαριασμούς αξιών των μετόχων στο Σύστημα Άυλων Τίτλων (Σ.Α.Τ.). Για περισσότερες πληροφορίες οι κ.κ. Μέτοχοι μπορούν να απευθύνονται κατά τις εργάσιμες ημέρες και ώρες στο Τμήμα Πληροφόρησης Επενδυτών στα γραφεία της Εταιρείας, οδός Αμαρουσίου-Χαλανδρίου 16,

Τ.Κ. 151 25 Μαρούσι Αττικής (κ. Άγγελος Κιοσκλής, τηλ.: 210 637 5000).

Μαρούσι, 18.02.2020

**From:** FLEXOPACK A.E.B.E.Π.  
**Posted At:** 17 February 2020 17:36  
**Conversation:** ΑΝΑΚΟΙΝΩΣΗ ΡΥΘΜΙΖΟΜΕΝΗΣ ΠΛΗΡΟΦΟΡΙΑΣ ΤΟΥ Ν. 3556/2007:  
Γνωστοποίηση συναλλαγών  
**Posted To:** DOLAnnouncements  
**Subject:** ΑΝΑΚΟΙΝΩΣΗ ΡΥΘΜΙΖΟΜΕΝΗΣ ΠΛΗΡΟΦΟΡΙΑΣ ΤΟΥ Ν. 3556/2007:  
Γνωστοποίηση συναλλαγών

Η Ανώνυμη Εταιρεία με την επωνυμία «FLEXOPACK ΑΝΩΝΥΜΗ ΕΜΠΟΡΙΚΗ ΚΑΙ ΒΙΟΜΗΧΑΝΙΚΗ ΕΤΑΙΡΕΙΑ ΠΛΑΣΤΙΚΩΝ» και το διακριτικό τίτλο «FLEXOPACK Α.Ε.» (εφεξής «Εταιρεία»), σε εφαρμογή των διατάξεων του ν. 3556/2007 και του Κανονισμού (ΕΕ) 596/2014 του Ευρωπαϊκού Κοινοβουλίου και του Συμβουλίου της 16<sup>ης</sup> Απριλίου 2014 και σε συνέχεια σχετικής γνωστοποίησης που υπεβλήθη προς αυτή, ανακοινώνει ότι η Ανώνυμη Εταιρεία με την επωνυμία «ΤΕΧΝΟΠΛΑΣΤΙΚΗ ΑΝΩΝΥΜΗ ΚΤΗΜΑΤΙΚΗ ΚΑΙ ΤΕΧΝΙΚΗ ΕΤΑΙΡΕΙΑ» και τον διακριτικό τίτλο «ΤΕΧΝΟΠΛΑΣΤΙΚΗ Α.Ε.», νομικό πρόσωπο που έχει στενούς δεσμούς με πρόσωπα που ασκούν διευθυντικά καθήκοντα και ειδικότερα με τους κ.κ. Σταματίνα Γκινσοάτη, Δημήτριο Γκινσοάτη και Σπυρίδωνα Γκινσοάτη (υπόχρεα πρόσωπα βάσει των ανωτέρω διατάξεων), απέκτησε στις 12.02.2020, συνεπεία εξωχρηματιστηριακής μεταβιβάσεως, διακόσιες χιλιάδες (200.000) κοινές, ονομαστικές μετά ψήφου μετοχές της Εταιρείας αντί συνολικού τιμήματος ενός εκατομμυρίου Ευρώ (1.000.000 €).

Κορωπί, 17 Φεβρουαρίου 2020

Για την «FLEXOPACK Α.Ε.»



**From:** ΕΛΛΗΝΙΚΑ ΧΡΗΜΑΤΙΣΤΗΡΙΑ Α.Ε.  
**Posted At:** 17 February 2020 18:39  
**Conversation:** Συναλλαγές της Eurobank Equities (ρυθμιζόμενη πληροφορία ν. 3556/2007)  
**Posted To:** DOLAnnouncements  
**Subject:** Συναλλαγές της Eurobank Equities (ρυθμιζόμενη πληροφορία ν. 3556/2007)

Η Εταιρία Ελληνικά Χρηματιστήρια-Χρηματιστήριο Αθηνών Α.Ε. Συμμετοχών (ATHEX) ανακοινώνει με βάση τους ν. 3556/2007 και 3606/2007 ότι η Eurobank Equities Α.Ε.Π.Ε.Υ. την ενημέρωσε ότι πραγματοποίησε τις εξής συναλλαγές:

ι/α	Ημερομηνία γνωστοποίησης στην ATHEX	Ημερομηνία συναλλαγής	Είδος συναλ.	Ποσότητα	Χρηματοπιστωτικό μέσο	Συνολική αξία (ευρώ)
1	13.02.2020	12.02.2020	Πώληση	627	Μετοχές ΕΧΑΕ (κο)	2.942,0
2	14.02.2020	13.02.2020	Πώληση	4.217	Μετοχές ΕΧΑΕ (κο)	19.308,2
3	17.02.2020	14.02.2020	Αγορά	38	Μετοχές ΕΧΑΕ (κο)	176,3
4	17.02.2020	14.02.2020	Πώληση	5	Μετοχές ΕΧΑΕ (κο)	23,1
5	17.02.2020	14.02.2020	Αγορά	5	Μετοχές ΕΧΑΕ (κο)	23,0

Η Eurobank Equities Α.Ε.Π.Ε.Υ. πραγματοποίησε τις ανωτέρω συναλλαγές λόγω της ειδικής διαπραγμάτευσης που έχει αναλάβει στην αγορά παραγώγων σε Συμβόλαια Μελλοντικής Εκπλήρωσης (ΣΜΕ) με υποκείμενο τίτλο την μετοχή της εταιρίας (σύμβολο μετοχής: ΕΧΑΕ).

Η γνωστοποίηση εκ μέρους της Eurobank Equities Α.Ε.Π.Ε.Υ. προς την εταιρεία και ακολούθως από την εταιρία προς τις αρχές της Κεφαλαιαγοράς, γίνεται επειδή ο κ. Κωνσταντίνος Βασιλείου είναι μη εκτελεστικό μέλος του Δ.Σ. της Eurobank Equities Α.Ε.Π.Ε.Υ. ενώ κατέχει ταυτόχρονα τη θέση του Μη Εκτελεστικού Μέλους του Δ.Σ. της ATHEX (υπόχρεο πρόσωπο με βάση το Ν.3340/2005).

**From:** ΤΡΑΠΕΖΑ ΤΗΣ ΕΛΛΑΔΟΣ Α.Ε.  
**Posted At:** 17 February 2020 20:13  
**Conversation:** ΑΝΑΚΟΙΝΩΣΗ ΠΕΡΙ ΣΧΟΛΙΑΣΜΟΥ ΟΙΚΟΝΟΜΙΚΩΝ ΚΑΤΑΣΤΑΣΕΩΝ/  
ΕΚΘΕΣΕΩΝ  
**Posted To:** DOLAnnouncements  
  
**Subject:** ΑΝΑΚΟΙΝΩΣΗ ΠΕΡΙ ΣΧΟΛΙΑΣΜΟΥ ΟΙΚΟΝΟΜΙΚΩΝ ΚΑΤΑΣΤΑΣΕΩΝ/  
ΕΚΘΕΣΕΩΝ

Δελτίο Τύπου: Ισολογισμός και Αποτελέσματα Χρήσεως 2019

[Δελτίο Τύπου: Ισολογισμός και Αποτελέσματα Χρήσεως 2019](#)

**From:** ΤΡΑΠΕΖΑ ΤΗΣ ΕΛΛΑΔΟΣ Α.Ε.  
**Posted At:** 18 February 2020 09:55  
**Conversation:** Ανακοίνωση 1182/2020 (δεν είναι διαθέσιμη η Ελληνική μετάφραση)  
**Posted To:** DOLAnnouncements  
  
**Subject:** Ανακοίνωση 1182/2020 (δεν είναι διαθέσιμη η Ελληνική μετάφραση)

Αυτή η Ανακοίνωση είναι διαθέσιμη μόνο στα [Αγγλικά](#).

**From:** ΚΑΡΑΤΖΗ Α.Ε.  
**Posted At:** 18 February 2020 11:11  
**Conversation:** Ανακοίνωση σύμφωνα με τις διατάξεις του άρθρου 24 παρ. 2 (α) & (β) του Ν.3461/2006  
**Posted To:** DOLAnnouncements  
  
**Subject:** Ανακοίνωση σύμφωνα με τις διατάξεις του άρθρου 24 παρ. 2 (α) & (β) του Ν.3461/2006

Σύμφωνα με το άρθρο 24 παρ. 2(α) & (β) του Ν.3461/2006 η εταιρεία «ΑΝΤΚΑΡ ΜΟΝΟΠΡΟΣΩΠΗ Α.Ε.» δηλώνει ότι στις 17.02.2020 απέκτησε 1.802 κοινές ονομαστικές μετοχές της ΚΑΡΑΤΖΗ ΑΕ έναντι 10,00 ευρώ ανά μετοχή μέσω χρηματιστηριακών συναλλαγών, οι οποίες θα εκκαθαριστούν την 19.02.2020. Συνέπεια αυτών των συναλλαγών, το ποσοστό των δικαιωμάτων ψήφου της «ΑΝΤΚΑΡ ΜΟΝΟΠΡΟΣΩΠΗ Α.Ε.» στην ΚΑΡΑΤΖΗ ΑΕ διαμορφώθηκε σε 47,19 % από 47,18 % που ήταν στις 14.02.2020.

**From:** ΜΟΤΟΡ ΟΪΛ Α.Ε.  
**Posted At:** 18 February 2020 11:24  
**Conversation:** Συναλλαγές της OPTIMA BANK A.E (ρυθμιζόμενη πληροφορία Ν.3556/2007)  
**Posted To:** DOLAnnouncements  
**Subject:** Συναλλαγές της OPTIMA BANK A.E (ρυθμιζόμενη πληροφορία Ν.3556/2007)

Η ΜΟΤΟΡ ΟΙΛ (ΕΛΛΑΣ) ΔΙΥΛΙΣΤΗΡΙΑ ΚΟΡΙΝΘΟΥ, σύμφωνα με τους Ν. 3556/2007 και 3606/2007, ανακοινώνει ότι η Τράπεζα OPTIMA BANK A.E. την ενημέρωσε ότι πραγματοποίησε τις εξής συναλλαγές:

Ημερομηνία	Συναλλαγή	Ποσότητα	Χρηματοπιστωτικό Μέσο	Αξία (σε ΕΥΡΩ)
17/02/2020	Αγορά	4.302	Μετοχές ΜΟΗ (ΚΟ)	81.557,59
	Πώληση	35	ΣΜΕ ΜΟΗ ΜΑΡ 2020	66.765,00

Η Τράπεζα OPTIMA BANK A.E. πραγματοποίησε τις ανωτέρω συναλλαγές λόγω της Ειδικής Διαπραγμάτευσης που έχει αναλάβει στην αγορά παραγώγων σε Συμβόλαια Μελλοντικής Εκπλήρωσης (ΣΜΕ) με υποκείμενο τίτλο την μετοχή της ΜΟΤΟΡ ΟΙΛ (ΕΛΛΑΣ) ΔΙΥΛΙΣΤΗΡΙΑ ΚΟΡΙΝΘΟΥ Α.Ε.

Η γνωστοποίηση εκ μέρους της Τράπεζας OPTIMA BANK A.E. προς την Εταιρία και ακολούθως η ανακοίνωση της Εταιρίας προς τις αρχές της Κεφαλαιαγοράς, γίνεται επειδή ο κ. Πέτρος Τζαννετάκης είναι μη εκτελεστικό μέλος του Δ.Σ. της Τράπεζας OPTIMA BANK A.E., ενώ κατέχει τη θέση του εκτελεστικού μέλους του Δ.Σ. της ΜΟΤΟΡ ΟΙΛ (ΕΛΛΑΣ) ΔΙΥΛΙΣΤΗΡΙΑ ΚΟΡΙΝΘΟΥ Α.Ε. Ο κ. Πέτρος Τζαννετάκης είναι πρόσωπο υπόχρεο να γνωστοποιεί τις χρηματιστηριακές συναλλαγές του με αντικείμενο μετοχές εκδόσεως ΜΟΤΟΡ ΟΙΛ (ΕΛΛΑΣ) ΔΙΥΛΙΣΤΗΡΙΑ ΚΟΡΙΝΘΟΥ Α.Ε. (άρθρο 19 του Κανονισμού ΕΕ 596/2014).

Μαρούσι, 18 Φεβρουαρίου 2020

Το Διοικητικό Συμβούλιο

**From:** ΝΗΡΕΥΣ Α.Ε.  
**Posted At:** 18 February 2020 12:29  
**Conversation:** Ανακοίνωση σύμφωνα με το άρθρο 24, παράγραφος 2(α) του Ν. 3461/2006  
**Posted To:** DOLAnnouncements  
  
**Subject:** Ανακοίνωση σύμφωνα με το άρθρο 24, παράγραφος 2(α) του Ν. 3461/2006

Σύμφωνα με το άρθρο 24, παράγραφος 2(α) του Ν. 3461/2006, η εταιρεία με την επωνυμία «Andromeda Seafood Sociedad Limitada» δηλώνει ότι, στις 17.02.2020, απέκτησε συνολικά 291.216 κοινές ονομαστικές μετοχές της ανώνυμης εταιρείας με την επωνυμία «ΝΗΡΕΥΣ ΙΧΘΥΟΚΑΛΛΙΕΡΓΕΙΕΣ Α.Ε.» έναντι 0,23 Ευρώ ανά μετοχή.

**From:** ΕΥΡΩΠΑΪΚΗ ΠΙΣΤΗ Α.Ε.Γ.Α.  
**Posted At:** 18 February 2020 13:13  
**Conversation:** ΓΝΩΣΤΟΠΟΙΗΣΗ ΑΠΟΦΑΣΗΣ ΓΙΑ ΤΗΝ ΑΓΟΡΑ ΙΔΙΩΝ ΜΕΤΟΧΩΝ  
**Posted To:** DOLAnnouncements  
  
**Subject:** ΓΝΩΣΤΟΠΟΙΗΣΗ ΑΠΟΦΑΣΗΣ ΓΙΑ ΤΗΝ ΑΓΟΡΑ ΙΔΙΩΝ ΜΕΤΟΧΩΝ

Η Εταιρία Ευρωπαϊκή Πίστη ΑΕΓΑ (η Εταιρία), ανακοινώνει στο επενδυτικό κοινό, ότι στο πλαίσιο του Προγράμματος Επαναγοράς Ιδίων Μετοχών, στις 17/02/2020, αγόρασε 3.771 ίδιες μετοχές με μέση τιμή κτήσης 5,188 ευρώ ανά μετοχή, συνολικής αξίας 19.524,78 ευρώ, σύμφωνα με το άρθρο 49 του Ν. 4548/2018 και τις αποφάσεις των αρμοδίων οργάνων της Εταιρίας.

Μετά και την προαναφερόμενη αγορά, η Εταιρία κατέχει πλέον 335.031 ίδιες μετοχές, ποσοστό 1,2181% του συνόλου των μετοχών της Εταιρίας.

Η ανακοίνωση εκδίδεται σύμφωνα με τον Κανονισμό (ΕΕ) αριθ. 596/2014 του Ευρωπαϊκού Κοινοβουλίου και του Συμβουλίου της 16ης Απριλίου 2014 και τον κατ' εξουσιοδότηση Κανονισμό (ΕΕ) 2016/1052 της Επιτροπής της 8ης Μαρτίου 2016.



**From:** CORAL A.E.  
**Posted At:** 18 February 2020 16:23  
**Conversation:** Συναλλαγές της ΤΡΑΠΕΖΑΣ OPTIMA BANK A.E. (ρυθμιζόμενη πληροφορία N.3556/2007)  
**Posted To:** DOLAnnouncements  
**Subject:** Συναλλαγές της ΤΡΑΠΕΖΑΣ OPTIMA BANK A.E. (ρυθμιζόμενη πληροφορία N.3556/2007)

Η CORAL AE, σύμφωνα με τους Ν. 3556/2007 και 3606/2007, ανακοινώνει ότι η ΤΡΑΠΕΖΑ OPTIMA BANK A.E. την ενημέρωσε ότι στις 17/02/2020 προέβη σε αγορά 19 ομολογιών εκδόσεως CORAL AE συνολικής αξίας ΕΥΡΩ 19.570,00.

Η γνωστοποίηση εκ μέρους της ΤΡΑΠΕΖΑΣ OPTIMA BANK A.E. προς την Εταιρία και ακολούθως η ανακοίνωση της Εταιρίας προς τις αρχές της Κεφαλαιαγοράς, γίνεται επειδή ο κ. Πέτρος Τζαννετάκης είναι μη εκτελεστικό μέλος του Δ.Σ. της ΤΡΑΠΕΖΑΣ OPTIMA BANK A.E., ενώ κατέχει τη θέση του μη εκτελεστικού μέλους του Δ.Σ. της CORAL AE.

Ο κ. Πέτρος Τζαννετάκης είναι πρόσωπο υπόχρεο να γνωστοποιεί τις χρηματιστηριακές συναλλαγές του με αντικείμενο ομολογίες εκδόσεως CORAL AE (άρθρο 19 του Κανονισμού ΕΕ 596/2014).

Μαρούσι, 18 Φεβρουαρίου 2020

Το Διοικητικό Συμβούλιο

From: COCA-COLA HBC A.G.

Posted At: 18 February 2020 16:23

Conversation: Notification of transactions by Persons Discharging Managerial Responsibilities

Posted To: DOLAnnouncements

Subject: Notification of transactions by Persons Discharging Managerial Responsibilities

18 February 2020

Coca-Cola HBC AG (the "Company")

Notification of transactions by Persons Discharging Managerial Responsibilities ("PDMRs")

The Company has been notified that the following PDMRs acquired ordinary shares of CHF 6.70 each ("Shares") in the Company on 17 February 2020 through their participation in the Company's Employee Share Purchase Plan ("ESPP"). The Company has been also contributing to the ESPP according to the rules and the respective acquisitions by the Company of Shares on behalf of the PDMRs on 17 February 2020 are also set out below.

PDMR	Number of Shares acquired by the PDMRs under the ESPP	Number of Shares acquired by the Company on behalf of the PDMRs under the ESPP	Share price
ZORAN BOGDANOVIC	135.462	57.139	£ 28.53178
JAN GUSTAVSSON	82.649	35.990	£ 28.53178
MINAS AGELIDIS	25.721	20.577	£ 28.53178
MARCEL MARTIN	49.674	-	£ 28.53178
MICHALIS IMELLOS	39.419	40.066	£ 28.53178
SANDA PAREZANOVIC	28.219	28.570	£ 28.53178
PANAGIOTA KALOGERAKI	53.734	-	£ 28.53178
NIKOLAOS KALAITZIDAKIS	45.317	26.665	£ 28.53178
VITALIY NOVIKOV	101.328	22.569	£ 28.53178
MATTHIEU SEGUIN	57.317	18.137	£ 28.53178
ALEKSANDER RUZEVIC	23.643	22.569	£ 28.53178
SEAN O'NEILL	22.046	-	£ 28.53178


The Notification of Dealing Forms for each PDMR and for the Company's contributions can be found attached.

This notification is made in accordance with the requirements of the EU Market Abuse Regulation.

For further information, please contact:

Jan Gustavsson

General Counsel and Company Secretary

+41 (0) 41 726 01 37 

[Notification of transactions by Persons Discharging Managerial Responsibilities](#)

**Ομολογιακά Δάνεια Επιχειρήσεων – Οργανωμένη Αγορά (Μετατρέψιμα)**

Πλήθος Εισηγμένων Ομολογίων	Ονομαστική αξία	Τιμή έκδοσης	Σημερινό επιτόκιο	Ημερ. λήξης	Διάρκεια (έτη)	Σημείωση	Τοκομερίδιο		Μον. Διασπ.	Ομόλογα Επιχειρήσεων	Κατωτ Τιμή	Ανωτ Τιμή	Τιμή κλεισ.	Προηγ. Κλείσιμο-ημέρια	Όγκος	Αξία Συναλλαγών	Τελευταία εντολή			Μεγ έτους	
							Κοινό	Προτιμησιακό									Τιμή	Αγορ./ Πώλ.	Ημερομηνία		λαχ
171.246.551	0.30	0.30	1.00	11/10/2025	9	---	14	---	1	FORTHNET A.E. (Μ.Ο.Δ.)	---	---	---	---	---	---	0.3000	A	05/02/2020	100.0000	100.0000

**Σημειώσεις Εταιρικών Ομολόγων**

Ο Όγκος Συναλλαγών υπολογίζεται ως (Τεμάχια) \* (Ονομαστική Τιμή). Η Αξία Συναλλαγών υπολογίζεται ως (Τεμάχια) \* (Ονομαστική Τιμή) \* (Τιμή %) + (Δεδουλευμένοι Τόκοι).

Οι τιμές συναλλαγών των ομολόγων υπολογίζονται ως ποσοστό επί τοις εκατό (%) της ονομαστικής τους τιμής.

Όλα τα ομόλογα έχουν Ονομαστική Αξία εκπεφρασμένη σε Ευρώ (εκτός εάν σημειώνεται διαφορετικά).

**Ομολογιακά Δάνεια Επιχειρήσεων – Οργανωμένη Αγορά (Μη Μετατρέψιμα)**

Πλήθος Εισηγμένων Ομολογιών	Ονομαστική αξία	Τιμή έκδοσης	Σημερινό επιτόκιο	Ημερ. λήξης	Διάρκεια (έτη)	Σημείωση	Τοκομερίδιο		Μον. Διασπ.	Ομόλογα Επιχειρήσεων	Δεδ. Τόκος Αποδ./Λήξη		Κατωτ Τιμή	Ανωτ Τιμή	Τιμή κλειστ.	Προηγ. Κλείσιμο-ημ/νία	Όγκος	Αξία Συναλλαγών	Τελευταία εντολή			Μεγ έτους		
							Κοινό	Προτιμησιακό			Τιμή	Αγορ./ Πώλ.							Ημερομηνία	λαχ έτους				
24,260	1,000.00	1,000.00	4.95	26/06/2023	5	---	4	---	1	B&F A.B.E.E. ΕΝΔΥΜΑΤΩΝ (Μη μετατρέψιμο)	7.5625	7.2830	---	---	---	92.0000	17/02/2020	---	---	91.4000	A	18/02/2020	91.3001	94.9999
90,000	1,000.00	1,000.00	3.00	11/05/2023	5	---	4	---	1	CORAL A.E. (Μη μετατρέψιμο)	8.4167	1.9220	103.0000	103.0000	103.0000	103.0000	17/02/2020	29,000	30,114.08	103.0000	A	18/02/2020	102.3294	105.0000
120,000	1,000.00	1,000.00	3.95	04/04/2025	7	---	4	---	1	ΓΕΚ ΤΕΡΝΑ Α.Ε. (Μη μετατρέψιμο)	15.2514	2.7480	104.4000	104.5310	104.5301	106.1050	17/02/2020	58,000	61,505.51	104.5200	A	18/02/2020	102.5000	107.2000
175,000	1,000.00	1,000.00	3.40	26/07/2024	5	---	2	---	1	ΑΤΤΙCΑ Α.Ε. ΣΥΜΜΕΤΟΧΩΝ (Μη μετατρέψιμο)	2.2667	3.6160	98.8600	99.1000	98.8900	99.0000	17/02/2020	270,000	267,900.95	98.8600	A	18/02/2020	98.0001	100.0000
300,000	1,000.00	1,000.00	3.10	27/06/2022	5	---	6	---	1	ΜΥΤΙΛΗΝΑΙΟΣ Α.Ε. ΟΜ. ΕΠΙΧΕΙΡΗΣΕΩΝ (Μη Μετατρέψιμο)	4.7361	2.8620	100.0000	100.5000	100.0000	100.6680	17/02/2020	55,000	55,285.49	100.0000	A	18/02/2020	99.0100	101.0000
50,000	1,000.00	1,000.00	4.25	20/06/2022	5	---	6	---	1	ΣΥΣΤΗΜΑΤΑ SUNLIGHT Α.Β.Ε.Ε. (Μη Μετατρέψιμο)	7.3194	3.2910	99.5000	101.5000	101.2767	99.8000	17/02/2020	45,000	45,903.87	99.6400	A	18/02/2020	99.8000	102.0000
200,000	1,000.00	1,000.00	3.50	21/03/2022	5	---	6	---	1	Ο.Π.Α.Π. Α.Ε. (Μη Μετατρέψιμο)	14.5833	3.1630	---	---	---	100.0200	17/02/2020	---	---	100.0400	A	18/02/2020	99.9196	100.9900
40,000,000	1.00	1.00	5.00	04/10/2021	5	---	14	---	1	HOUSEMARKET Α.Ε. (Μη Μετατρέψιμο)	0.0061	2.0540	104.1400	104.1400	104.1400	104.1500	13/02/2020	12,000	12,570.13	104.1500	A	18/02/2020	103.7385	105.1000
150,000	1,000.00	1,000.00	2.60	22/10/2026	7	---	1	---	1	ΤΕΡΝΑ ΕΝΕΡΓΕΙΑΚΗ Μ.Α.Ε.Χ. (Μη μετατρέψιμο)	8.7389	2.3740	101.1200	101.2300	101.2013	101.7120	17/02/2020	72,000	73,494.10	101.2300	A	18/02/2020	100.6110	102.8000
200,000	1,000.00	1,000.00	3.60	12/03/2026	7	---	2	---	1	ΑΕΡΟΠΟΡΙΑ ΑΙΓΑΙΟΥ Α.Ε. (Μη μετατρέψιμο)	16.1000	2.4650	105.5600	105.6200	105.6117	105.8190	17/02/2020	75,000	80,416.30	105.6100	A	18/02/2020	104.0000	107.3000

**Σημειώσεις Εταιρικών Ομολόγων**

Ο Όγκος Συναλλαγών υπολογίζεται ως (Τεμάχια) \* (Ονομαστική Τιμή). Η Αξία Συναλλαγών υπολογίζεται ως (Τεμάχια) \* (Ονομαστική Τιμή) \* (Τιμή %) + (Δεδουλευμένοι Τόκοι).

Οι τιμές συναλλαγών των ομολόγων υπολογίζονται ως ποσοστό επί τοις εκατό (%) της ονομαστικής τους τιμής.

Όλα τα ομόλογα έχουν Ονομαστική Αξία εκπεφρασμένη σε Ευρώ (εκτός εάν σημειώνεται διαφορετικά).

**Ομόλογα Ελληνικού Δημοσίου**

Πλήθος Εισηγμ. Ομολογιών	Ονομ. αξία	Σημερινό επιτόκιο	Υπολογισμός Δεδουλευμένων	Ημερ/νία Λήξης [1]	Διάρκεια (έτη)	Σημείωση	Ημερομηνία Πληρ.	Αξία τρέχοντος	Μον. Διαπρ.	Ομόλογα Ελληνικού Δημοσίου	Κατωτ Τιμή	Ανωτ Τιμή	Τιμή κλεισ.	Προηγ. Κλείσιμο-ημ/νία	Όγκος	Αξία Συναλλαγών	Τελευταία εντολή Αγορ./ Πώλ. Ημερομηνία
3,000,000	1,000.00	4.38	Πργμ/Πργμ	01/08/2022	5	---	01/08	4.38	1	ΟΕΔ-ΣΤΘ-010822-05Χ-4,375-1,000	---	---	---	---	---	---	1.0000 A 28/11/2018
2,500,000	1,000.00	1.88	Πργμ/Πργμ	04/02/2035	15	---	04/02	1.88	1	ΟΕΔ-ΣΤΘ-040235-15Χ-1,875-1,000	---	---	---	---	---	---	---
2,500,000	1,000.00	3.45	Πργμ/Πργμ	02/04/2024	5	---	02/04	3.45	1	ΟΕΔ-ΣΤΘ-020424-05Χ-3,450-1,000	---	---	---	---	---	---	---
4,355,990,324	1.00	3.50	Πργμ/Πργμ	30/01/2023	5	---	01/02 - 31/01	3.50	1	ΟΕΔ-ΣΤΘ-300123-05Χ-3,500-1,00	---	---	---	94.5720 13/07/2018	---	---	1.0000 A 28/11/2018
5,962,747,327	1.00	3.75	Πργμ/Πργμ	30/01/2028	10	---	/02 - 01/02 - 31/	3.75	1	ΟΕΔ-ΣΤΘ-300128-10Χ-3,750-1,00	---	---	---	85.4610 13/07/2018	---	---	1.0000 A 28/11/2018
6,091,218,404	1.00	3.90	Πργμ/Πργμ	30/01/2033	15	---	/02 - 01/02 - 31/	3.90	1	ΟΕΔ-ΣΤΘ-300133-15Χ-3,900-1,00	---	---	---	78.6730 13/07/2018	---	---	1.0000 A 28/11/2018
4,805,399,486	1.00	4.00	Πργμ/Πργμ	30/01/2037	19	---	/02 - 01/02 - 31/	4.00	1	ΟΕΔ-ΣΤΘ-300137-19Χ-4,000-1,00	---	---	---	77.0370 13/07/2018	---	---	1.0000 A 28/11/2018
4,603,713,186	1.00	4.20	Πργμ/Πργμ	30/01/2042	24	---	/02 - 01/02 - 31/	4.20	1	ΟΕΔ-ΣΤΘ-300142-24Χ-4,200-1,00	---	---	---	77.7640 13/07/2018	---	---	1.0000 A 28/11/2018
550,418,123	1.00	3.00	Πργμ/Πργμ	24/02/2023	11	---	24/02	3.00	1	ΟΕΔ-ΣΤΘ-240223-11Χ-2,000-1,00	---	---	---	10.0000 22/06/2015	---	---	10.0000 A 11/07/2019
445,007,576	1.00	3.00	Πργμ/Πργμ	24/02/2024	12	---	24/02	3.00	1	ΟΕΔ-ΣΤΘ-240224-12Χ-2,000-1,00	---	---	---	10.0000 22/06/2015	---	---	---
423,674,226	1.00	3.00	Πργμ/Πργμ	24/02/2025	13	---	24/02	3.00	1	ΟΕΔ-ΣΤΘ-240225-13Χ-2,000-1,00	---	---	---	10.0000 22/06/2015	---	---	---
212,292,153	1.00	3.00	Πργμ/Πργμ	24/02/2026	14	---	24/02	3.00	1	ΟΕΔ-ΣΤΘ-240226-14Χ-2,000-1,00	---	---	---	10.0000 22/06/2015	---	---	---
160,621,352	1.00	3.00	Πργμ/Πργμ	24/02/2027	15	---	24/02	3.00	1	ΟΕΔ-ΣΤΘ-240227-15Χ-2,000-1,00	---	---	---	10.0000 22/06/2015	---	---	---
183,244,055	1.00	3.00	Πργμ/Πργμ	24/02/2028	16	---	24/02	3.00	1	ΟΕΔ-ΣΤΘ-240228-16Χ-2,000-1,00	---	---	---	10.0000 22/06/2015	---	---	---
164,802,894	1.00	3.00	Πργμ/Πργμ	24/02/2029	17	---	24/02	3.00	1	ΟΕΔ-ΣΤΘ-240229-17Χ-2,000-1,00	---	---	---	10.0000 22/06/2015	---	---	---
165,460,943	1.00	3.00	Πργμ/Πργμ	24/02/2030	18	---	24/02	3.00	1	ΟΕΔ-ΣΤΘ-240230-18Χ-2,000-1,00	---	---	---	10.0000 22/06/2015	---	---	---
129,007,241	1.00	3.00	Πργμ/Πργμ	24/02/2031	19	---	24/02	3.00	1	ΟΕΔ-ΣΤΘ-240231-19Χ-2,000-1,00	---	---	---	10.0000 22/06/2015	---	---	---
126,192,683	1.00	3.00	Πργμ/Πργμ	24/02/2032	20	---	24/02	3.00	1	ΟΕΔ-ΣΤΘ-240232-20Χ-2,000-1,00	---	---	---	10.0000 22/06/2015	---	---	---
146,905,168	1.00	3.00	Πργμ/Πργμ	24/02/2033	21	---	24/02	3.00	1	ΟΕΔ-ΣΤΘ-240233-21Χ-2,000-1,00	---	---	---	10.0000 22/06/2015	---	---	---
154,475,606	1.00	3.00	Πργμ/Πργμ	24/02/2034	22	---	24/02	3.00	1	ΟΕΔ-ΣΤΘ-240234-22Χ-2,000-1,00	---	---	---	10.0000 22/06/2015	---	---	---
144,429,441	1.00	3.00	Πργμ/Πργμ	24/02/2035	23	---	24/02	3.00	1	ΟΕΔ-ΣΤΘ-240235-23Χ-2,000-1,00	---	---	---	10.0000 22/06/2015	---	---	---
166,211,676	1.00	3.00	Πργμ/Πργμ	24/02/2036	24	---	24/02	3.00	1	ΟΕΔ-ΣΤΘ-240236-24Χ-2,000-1,00	---	---	---	10.0000 22/06/2015	---	---	---
145,461,669	1.00	3.00	Πργμ/Πργμ	24/02/2037	25	---	24/02	3.00	1	ΟΕΔ-ΣΤΘ-240237-25Χ-2,000-1,00	---	---	---	10.0000 22/06/2015	---	---	---
146,941,087	1.00	3.00	Πργμ/Πργμ	24/02/2038	26	---	24/02	3.00	1	ΟΕΔ-ΣΤΘ-240238-26Χ-2,000-1,00	---	---	---	10.0000 22/06/2015	---	---	---
135,115,612	1.00	3.00	Πργμ/Πργμ	24/02/2039	27	---	24/02	3.00	1	ΟΕΔ-ΣΤΘ-240239-27Χ-2,000-1,00	---	---	---	10.0000 22/06/2015	---	---	---
141,909,637	1.00	3.00	Πργμ/Πργμ	24/02/2040	28	---	24/02	3.00	1	ΟΕΔ-ΣΤΘ-240240-28Χ-2,000-1,00	---	---	---	10.0000 22/06/2015	---	---	---
136,788,720	1.00	3.00	Πργμ/Πργμ	24/02/2041	29	---	24/02	3.00	1	ΟΕΔ-ΣΤΘ-240241-29Χ-2,000-1,00	---	---	---	10.0000 22/06/2015	---	---	---
163,643,410	1.00	3.00	Πργμ/Πργμ	24/02/2042	30	---	24/02	3.00	1	ΟΕΔ-ΣΤΘ-240242-30Χ-2,000-1,00	---	---	---	10.0000 22/06/2015	---	---	---
4,000,000	1,000.00	3.88	Πργμ/Πργμ	12/03/2029	10	---	12/03	3.88	1	ΟΕΔ-ΣΤΘ-120329-10Χ-3,875-1,0000	---	---	---	---	---	100.0000 A 15/10/2019	
503,753	1,000.00	0.32	FLR Πργμ/360	16/09/2021	2	---	16/03 - 16/09	---	1	ΟΕΔ-ΚΥΜ-160921-02Χ-0,319-1,000	---	---	---	---	---	---	---
3,000,000	1,000.00	3.38	Πργμ/Πργμ	15/02/2025	7	---	15/02	3.38	1	ΟΕΔ-ΣΤΘ-150225-07Χ-3,375-1,000	---	---	---	---	---	---	---
250,250	1,000.00	2.90	Πργμ/Πργμ	20/03/2023	4	---	20/03	2.90	1	ΟΕΔ-ΣΤΘ-200323-04Χ-2,900-1,000	---	---	---	---	---	---	---
964,000	1,000.00	3.25	Πργμ/Πργμ	20/03/2025	6	---	20/03	3.25	1	ΟΕΔ-ΣΤΘ-200325-06Χ-3,250-1,000	---	---	---	---	---	---	---
2,100,000	1,000.00	3.55	Πργμ/Πργμ	20/03/2026	7	---	20/03	3.55	1	ΟΕΔ-ΣΤΘ-200326-07Χ-3,550-1,000	---	---	---	---	---	---	---
3,314,250	1,000.00	3.25	Πργμ/Πργμ	20/03/2050	30	---	20/03	3.25	1	ΟΕΔ-ΣΤΘ-200350-30Χ-3,250-1,000	---	---	---	---	---	---	---

**Σημειώσεις Ομολόγων Ελλ. Δημοσίου**

Ο Όγκος Συναλλαγών υπολογίζεται ως (Τεμάχια) \* (Ονομαστική Τιμή). Η Αξία Συναλλαγών υπολογίζεται ως (Τεμάχια) \* (Ονομαστική Τιμή) \* (Τιμή %) + (Δεδουλευμένοι Τόκοι)

Η Αξία του τρέχοντος τοκομεριδίου για τις εκδόσεις Ονομαστικής Αξίας 0,01 ευρώ, αναφέρεται σε Ονομαστική Αξία 100 ευρώ.

FLR (= Floating Interest Rate) Ομόλογο Μεταβλητού Επιτοκίου.

[1] - Η Ημερομηνία Λήξης της τοκοφόρου περιόδου και η Ημερομηνία Πληρωμής του τοκομεριδίου.

**Ομόλογα Ελληνικού Δημοσίου**

Πλήθος Εισηγμ. Ομολογιών	Ονομ. αξία	Σημερινό επιτόκιο	Υπολογισμός Δεδουλευμένων	Ημερ/νία Λήξης [1]	Διάρκεια (έτη)	Σημείωση	Ημερομηνία Πληρ.	Αξία τρέχοντος	Μον. Διαπρ.	Ομόλογα Ελληνικού Δημοσίου	Κατωτ Τιμή	Ανωτ Τιμή	Τιμή κλεισ.	Προηγ. Κλείσιμο-ημ/νία	Όγκος	Αξία Συναλλαγών	Τελευταία εντολή Αγορ./ Πώλ. Ημερομηνία
2,500,000	1,000.00	1.88	Πργμ/Πργμ	23/07/2026	7	---	23/07	1.88	1	ΟΕΔ-ΣΤΘ-230726-07Χ-1,875-1,000	---	---	---	---	---	---	---

**Σημειώσεις Ομολόγων Ελλ. Δημοσίου**

Ο Όγκος Συναλλαγών υπολογίζεται ως (Τεμάχια) \* (Ονομαστική Τιμή). Η Αξία Συναλλαγών υπολογίζεται ως (Τεμάχια) \* (Ονομαστική Τιμή) \* (Τιμή %) + (Δεδουλευμένοι Τόκοι)

Η Αξία του τρέχοντος τοκομεριδίου για τις εκδόσεις Ονομαστικής Αξίας 0,01 ευρώ, αναφέρεται σε Ονομαστική Αξία 100 ευρώ.

FLR (= Floating Interest Rate) Ομόλογο Μεταβλητού Επιτοκίου.

[1] - Η Ημερομηνία Λήξης της τοκοφόρου περιόδου και η Ημερομηνία Πληρωμής του τοκομεριδίου.

**Έντοκα Γραμμάτια & Zero Coupon Ομόλογα Ελληνικού Δημοσίου**

Ημερ/νία	Διάρκειας 13 εβδομάδων									Διάρκειας 26 εβδομάδων									Διάρκειας 52 εβδομάδων								
	Ημερ/νία Λήξης	Αρχικό Επιτόκιο	Πλήθος Εισηγμένων	Όνομ/κή αξία	Τιμή έκδοσης	Τελευταία Τιμή	Συναλλαγή Ημερομηνία	Όγκος Συναλλαγών	Σημ.	Ημερ/νία Λήξης	Αρχικό Επιτόκιο	Πλήθος Εισηγμένων	Όνομ/κή αξία	Τιμή έκδοσης	Τελευταία Τιμή	Συναλλαγή Ημερομηνία	Όγκος Συναλλαγών	Σημ.	Ημερ/νία Λήξης	Αρχικό Επιτόκιο	Πλήθος Εισηγμένων	Όνομ/κή αξία	Τιμή έκδοσης	Τελευταία Τιμή	Συναλλαγή Ημερομηνία	Όγκος Συναλλαγών	Σημ.
15/03/2019	---	---	---	---	---	---	---	---	---	---	---	---	---	---	---	---	---	---	13/03/2020	0.95	1,000,000	1,000.00	990.50	---	---	---	---
14/06/2019	---	---	---	---	---	---	---	---	---	---	---	---	---	---	---	---	---	---	12/06/2020	0.47	1,000,000	1,000.00	995.30	---	---	---	---
13/09/2019	---	---	---	---	---	---	---	---	---	---	---	---	---	---	---	---	---	---	11/09/2020	0.29	1,000,000	1,000.00	997.05	---	---	---	---
13/12/2019	---	---	---	---	---	---	---	---	---	---	---	---	---	---	---	---	---	---	11/12/2020	0.07	1,000,000	1,000.00	999.30	---	---	---	---



**Ημερήσιο Δελτίο Τιμών**

Έτος: 141 Αύξων Αριθμός Συνεδρίασης: 33

Ενότητα 5: Ομόλογα Ελληνικού Δημοσίου Διαπραγματεύσιμα με τη Μέθοδο Εκφώνησης - Αντιφώνησης

Τρίτη, 18 Φεβρουαρίου, 2020

Ομόλογα σε Κυκλοφορία	Νόμισμα / Ελάχιστη διαπραγ.	Ημερομηνία Πληρ.	Αξία τρέχοντος τοκομεριδίου	Σημείωση	Τοκομερίδιο	Μονάδα διαπίσης	Ημερ/νία Έκδοσης	Διάρκεια (έτη)	Σημερινό επιτόκιο	Υ.Δ.Τ σε	Ομόλογα	Τελευταία τιμή προηγ.	Τελευτ. Τιμή	Εκφ. τοις μετρητοίς (€)	Συναλλαγές σε τμχ	Ελάχιστο ζωής	Μέγιστο ζωής		
<b>Νομικών Προσώπων και Εταιρειών σε Συνάλλαγμα και Ευρο</b>																			
0	GBP / 10	01/12	0.25	---	63	1	01/12/1928	100	2.5	360	Ε.Κ.Τ.Ε.	---	---	---	---	---	---		
103,746	GBP / 10	01/12	0.25	---	61	1	01/12/1930	98	2.5	360	Ε.Κ.Τ.Ε. σειρά	2.27	05/02/1996	2.27	Π	05/02/1996	---	2.27	2.27

**Σημειώσεις Ομολόγων Ελλ. Δημοσίου**

Υ.Δ.Τ: Υπολογισμός Δεδουλευμένων Τόκων.

FLR (= Floating Interest Rate) Ομόλογο Μεταβλητού Επιτοκίου.

Η ελάχιστη διαπραγματεύσιμη Ονομαστική Αξία για όλους τους Άυλους Τίτλους του Δημοσίου είναι τα 100 Ευρώ.

(μψφρ-0)

**Πίνακας Μελών Χρηματιστηρίου Αθηνών και Μελών ΕΤ.ΕΚ.**

Επωνυμία	Διεύθυνση	Τηλέφωνο	Φαξ	Αγορά Μετοχών			Αγορά Παραγώγων		Μέλη ΕΤ.ΕΚ.	
				Μέλος Αγοράς	Μέλος εξ Αποστάσεως	Ειδικός Διαπρήτης	Διαπρήτης	Ειδικός Διαπρήτης	Γενικό Εκκαθιστικό	Άμεσο Εκκαθιστικό
ALPHA ΤΡΑΠΕΖΑ Α.Ε.	ΣΤΑΔΙΟΥ 40, ΑΘΗΝΑ	(210)-3260000	(210)-3264116						a	
		(210)-3265546	(210)-3265811							
ΛΕΩΦ. ΑΘΗΝΩΝ 103, ΑΘΗΝΑ		+30 2103436820	210-3436270							
ARGUS STOCKBROKERS LTD	25 ΛΕΩΦΟΡΟΣ ΔΗΜΟΣΘΕΝΗ ΣΕΒΕΡΗ 25 ,	0035722717000		a	a		a			
ATLANTIC SECURITIES LTD	ΠΡΟΔΡΟΜΟΥ 37 37 ,	0035722445400		a						
ATLANTIC SECURITIES LTD	ΠΡΟΔΡΟΜΟΥ 37 ,	22445400			a					
ΑΧΟΝ ΧΡΗΜΑΤΙΣΤΗΡΙΑΚΗ Α.Ε.Π.Ε.Υ.	ΣΤΑΔΙΟΥ 48 48, ΑΘΗΝΑ	2103363800		a			a			
ΒΕΤΑ ΧΡΗΜΑΤΙΣΤΗΡΙΑΚΗ Α.Ε.Π.Ε.Υ.	Λ.ΑΛΕΞΑΝΔΡΑΣ 29 29 , ΑΘΗΝΑ	2106478930		a		a	a			a
BNP PARIBAS SECURITIES SERVICES	ΛΑΜΨΑΚΟΥ 2 2, ΑΘΗΝΑ	2107468500							a	
BOFA SECURITIES EUROPE SA	112 AVENUE KL?BER 75116 ,	+33 153655555		a	a					
CAPITAL ΑΧΕΠΕΥ	ΜΗΤΡΟΠΟΛΕΩΣ 58 58, ΑΘΗΝΑ	2103369700		a			a			
CFS ΧΡΗΜΑΤΙΣΤΗΡΙΑΚΗ Α.Ε.Π.Ε.Υ.	ΠΑΠΑΡΡΗΓΟΠΟΥΛΟΥ 3 3, ΑΘΗΝΑ	2103360800		a						
CITIGROUP GLOBAL MARKETS EUROPE AG	REUTERWEG 16 FRANKFURT 16,	+49 691366-0		a	a					
CITIGROUP GLOBAL MARKETS LIMITED	33 CANADA SQUARE -CANARY WHARF 1,	+44 02079864000		a	a					
CREDIT SUISSE SECURITIES (EUROPE) LIMITED	ONE CABOT SQUARE 1 , LONDON	+44 2078888888		a	a					
CREDIT SUISSE SECURITIES SOCIEDAD DE VALORES SA	CALLE AYALA 42, 3A PLANTA-B MADRID ,	+34917916000		a	a					
DEUTSCHE BANK AG	GREAT WINCHESTER STREET 1 , LONDON	+44 20 754 54209	00441133361437		a					
EUROBANK EQUITIES Α.Ε.Π.Ε.Υ.	ΦΙΛΕΛΛΗΝΩΝ 10 & ΞΕΝΟΦΩΝΤΟΣ 13 , ΑΘΗΝΑ	2103720000		a		a	a	a		a
EUROCORP Α.Ε.Π.Ε.Υ.	ΠΛ.ΦΙΛΙΚΗΣ ΕΤΑΙΡΕΙΑΣ 14 14, ΑΘΗΝΑ	2107263600		a			a			a
EUROTRUST ΧΡΗΜΑΤΙΣΤΗΡΙΑΚΗ Α.Ε.Π.Ε.Υ.	ΣΕΒΑΣΤΟΥΠΟΛΕΩΣ 113 113, ΑΘΗΝΑ	2103363100		a						
EUROXX ΧΡΗΜΑΤΙΣΤΗΡΙΑΚΗ Α.Ε.Π.Ε.Υ.	ΠΑΛΛΑΙΟΛΟΓΟΥ 7, ΧΑΛΑΝΔΡΙ	+30 2106879400	210-6879401	a		a	a	a		a
	ΠΑΛΛΑΙΟΛΟΓΟΥ 7, ΧΑΛΑΝΔΡΙ	(210)-6879400	(210)-6879401							
GLOBAL CAPITAL SECURITIES & FINANCIAL SERVICES LTD	Λ.ΑΡΧΙΕΠΙΣΚΟΠΟΥ ΜΑΚΑΡΙΟΥ Γ50 50,	0035722710710		a	a					
HSBC FRANCE	Λ.ΜΕΣΟΓΕΙΩΝ 109-111 109-111,	2106960000							a	
INDEX ΧΡΗΜΑΤΙΣΤΗΡΙΑΚΗ Α.Ε.Π.Ε.Υ.	ΔΡΑΓΑΤΣΑΝΙΟΥ 6 6, ΑΘΗΝΑ	2103213920		a						
LAIKI FINANCIAL SERVICES LTD	ΛΕΩΦ. ΒΥΡΩΝΟΣ 26, ΛΕΥΚΩΣΙΑ ΚΥΠΡΟΥ	357 22367367	357 22718567		a					
MEGA EQUITY SECURITIES & FINANCIAL SERVICES PUBLIC LTD	ΛΕΩΦ.ΓΡΙΒΑ ΔΙΓΕΝΗ 42-44 42-44,	0035722711711		a	a		a			
MERIT ΧΡΗΜΑΤΙΣΤΗΡΙΑΚΗ Α.Ε.Π.Ε.Υ.	ΣΟΦΟΚΛΕΟΥΣ 5 5, ΑΘΗΝΑ	2103671880		a		a	a			a
MERRILL LYNCH INTERNATIONAL	2 KING EDWARD STREET 2 , LONDON	+44 20276281000		a	a					
NUNTIIUS ΧΡΗΜΑΤΙΣΤΗΡΙΑΚΗ Α.Ε.Π.Ε.Υ.	ΔΡΑΓΑΤΣΑΝΙΟΥ 6 6, ΑΘΗΝΑ	2103350599		a						
ONE PLUS CAPITAL LIMITED	75 PRODROMOU AVENUE NICOSIA 1307 ,	35722873760		a	a					
PROCHOICE CHRIMATISTIRIAKI LTD	ΛΕΩΦ.ΣΠΥΡΟΥ ΚΥΠΡΙΑΝΟΥ 57, ΑΚΙΝΗΤΑ Φ 57,	035724661192		a	a					
SHARELINK SECURITIES & FINANCIAL SERVICES LTD	HOUSE-ΘΕΟΤΟΚΗ 6 ΜΕΓΑΡΟ ΕΛΛΗΝΑ 6 ,	+357 22554200		a	a		a			

**Πίνακας Μελών Χρηματιστηρίου Αθηνών και Μελών ΕΤ.ΕΚ.**

Επωνυμία	Διεύθυνση	Τηλέφωνο	Φαξ	Αγορά Μετοχών			Αγορά Παραγώγων		Μέλη ΕΤ.ΕΚ.	
				Μέλος Αγοράς	Μέλος εξ Αποστάσεως	Ειδικός Διαπρήτης	Διαπρήτης	Ειδικός Διαπρήτης	Γενικό Εκκαθιστικό	Άμεσο Εκκαθιστικό
SOCIETE GENERALE S.A.				a	a		a			
17 COURS VALMY, CEDEX ,		+157290504								
SOLIDUS SECURITIES Α.Ε.Π.Ε.Υ.				a			a			a
ΛΟΥΙΖΗΣ ΡΙΑΝΚΟΥΡ 64 64, ΑΘΗΝΑ		2106900600								
THE CYPRUS INVESTMENT & SECURITIES CORPORATION LTD				a	a					
ΛΕΩΦ. ΛΕΜΕΣΟΥ 154 154,		0035722121700								
UBS EUROPE SE				a	a					
OPERNTURM, BOCKENHEIMER LANDSTRASSE 2-4 ,		496921790								
UBS LIMITED					a					
FINSBURY AVENUE 1 , LONDON		+44 2075687135								
<b>Α. ΣΑΡΡΗΣ ΧΡΗΜΑΤΙΣΤΗΡΙΑΚΗ Α.Ε.Π.Ε.Υ.</b>				a						
ΔΡΑΓΑΤΣΑΝΙΟΥ 6 6, ΑΘΗΝΑ		2103367700								
<b>ΑΛΦΑ FINANCE ΑΕΠΕΥ</b>				a		a	a	a		a
ΜΕΡΛΙΝ 5 5, ΑΘΗΝΑ		2103677400								
<b>Γ. Α. ΠΕΡΒΑΝΑΣ ΧΡΗΜΑΤΙΣΤΗΡΙΑΚΗ Α.Ε.Π.Ε.Υ</b>				a						
ΣΟΦΟΚΛΕΟΥΣ 7-9 7-9, ΑΘΗΝΑ		2103727200								
<b>ΔΥΝΑΜΙΚΗ ΧΡΗΜΑΤΙΣΤΗΡΙΑΚΗ Α.Ε.Π.Ε.Υ</b>				a			a			a
ΤΡΑΛΛΕΩΝ 2 & Λ.ΣΥΓΓΡΟΥ 223 , ΝΕΑ ΣΜΥΡΝΗ		2103677700								
<b>ΕΘΝΙΚΗ ΤΡΑΠΕΖΑ ΤΗΣ ΕΛΛΑΔΟΣ Α.Ε.</b>				a		a	a		a	
ΑΚΑΔΗΜΙΑΣ 68, ΑΘΗΝΑ	(210)-3328817	(210)-3328678								
ΑΙΟΛΟΥ 86, ΑΘΗΝΑ	(210)-3341000	(210)-3228187								
<b>ΕΘΝΙΚΗ ΧΡΗΜΑΤΙΣΤΗΡΙΑΚΗ Α.Ε.Π.Ε.Υ.</b>				a		a	a	a		
ΛΕΩΦ. ΚΗΦΙΣΙΑΣ 66 (ΚΤΗΡΙΟ Α) 66, ΜΑΡΟΥΣΙ		2107720000								
<b>ΕΛΛΗΝΙΚΗ ΤΡΑΠΕΖΑ (ΕΠΕΝΔΥΣΕΙΣ) ΛΤΔ</b>					a					
ΛΕΩΦ.ΚΥΡΙΑΚΟΥ ΜΑΤΣΗ 31 - ΤΘ 24747 , ΛΕΥΚΩΣΙΑ ΚΥΠΡΟΥ	+357 22500100	357 22500110								
<b>ΕΛΛΗΝΟΑΜΕΡΙΚΑΝΙΚΗ ΧΡΗΜΑΤΙΣΤΗΡΙΑΚΗ ΑΕΠΕΥ</b>				a		a	a			a
ΑΝΔΡΕΑ ΠΑΠΑΝΔΡΕΟΥ 27 27, ΜΑΡΟΥΣΙ		2103311100								
<b>Ι. Χ. ΜΑΥΡΙΚΗΣ ΧΡΗΜΑΤΙΣΤΗΡΙΑΚΗ Α.Ε.Π.Ε.Υ</b>				a						
ΣΟΦΟΚΛΕΟΥΣ 5 5, ΑΘΗΝΑ		2103216730								
<b>ΚΑΠΠΑ ΧΡΗΜΑΤΙΣΤΗΡΙΑΚΗ Α.Ε.Π.Ε.Υ.</b>				a			a			
ΒΑΛΛΩΡΙΤΟΥ 15 15, ΑΘΗΝΑ		2103678600								
<b>ΚΑΡΑΜΑΝΩΦ ΧΡΗΜΑΤΙΣΤΗΡΙΑΚΗ Α.Ε.Π.Ε.Υ.</b>				a			a			
ΠΛ.ΑΓ.ΘΕΟΔΩΡΩΝ 2 2, ΑΘΗΝΑ		2103212947								
<b>ΚΥΚΛΟΣ ΧΡΗΜΑΤΙΣΤΗΡΙΑΚΗ Α.Ε.Π.Ε.Υ.</b>				a			a			a
ΠΑΝΕΠΙΣΤΗΜΙΟΥ 39 39, ΑΘΗΝΑ		2103364300								
<b>ΛΕΩΝ ΔΕΠΟΛΑΣ ΧΡΗΜΑΤΙΣΤΗΡΙΑΚΗ Α.Ε.Π.Ε.Υ.</b>				a		a	a			
ΧΡΗΣΤΟΥ ΛΑΔΑ 1 1, ΑΘΗΝΑ		2103213276 -28								
<b>Ν. ΧΡΥΣΟΧΟΙΔΗΣ ΧΡΗΜΑΤΙΣΤΗΡΙΑΚΗ Α.Ε.Π.Ε.Υ</b>				a			a			a
ΣΟΦΟΚΛΕΟΥΣ 7-9 7-9, ΑΘΗΝΑ		2103213913								
<b>ΠΑΝΤΕΛΑΚΗΣ ΧΡΗΜΑΤΙΣΤΗΡΙΑΚΗ Α.Ε.Π.Ε.Υ</b>				a		a	a	a		
ΕΘΝΙΚΗΣ ΑΝΤΙΣΤΑΣΕΩΣ 57, ΚΤΙΡΙΟ Β 57, ΧΑΛΑΝΔΡΙ		2106965000								
<b>ΠΕΙΡΑΙΩΣ Α.Ε.Π.Ε.Υ.</b>				a		a	a	a		a
ΣΤΑΔΙΟΥ 10 10, ΑΘΗΝΑ		2103354100								
<b>ΠΗΓΑΣΟΣ ΧΡΗΜΑΤΙΣΤΗΡΙΑΚΗ Α.Ε.Π.Ε.Υ.</b>				a			a			
ΒΑΛΛΩΡΙΤΟΥ 17 & ΑΜΕΡΙΚΗΣ 17 , ΑΘΗΝΑ		2103670700								
<b>ΣΤ. ΕΜ. ΛΑΥΡΕΝΤΑΚΗΣ ΧΡΗΜΑΤΙΣΤΗΡΙΑΚΗ Α.Ε.Π.Ε.Υ.</b>				a			a			
ΣΟΦΟΚΛΕΟΥΣ 7-9 7-9, ΑΘΗΝΑ		2103213336								
<b>ΤΡΑΠΕΖΑ EUROBANK ERGASIAS Α.Ε.</b>									a	
ΟΘΩΝΟΣ 8, ΑΘΗΝΑ	(210)-3337969	(210)-3245916								
	(210)-3337000	(210)-3233866								
ΟΘΩΝΟΣ 8, ΑΘΗΝΑ	+30 2103337000	210-3245916								
<b>ΤΡΑΠΕΖΑ ΟΡΤΙΜΑ BANK Α.Ε.</b>				a		a	a	a	a	
ΑΙΓΙΑΛΕΙΑΣ 32 & ΠΑΡΑΔΕΙΣΟΥ 32 , ΜΑΡΟΥΣΙ		2108173111								
<b>ΤΡΑΠΕΖΑ ΠΕΙΡΑΙΩΣ Α.Ε.</b>				a			a		a	
ΑΜΕΡΙΚΗΣ 4, ΑΘΗΝΑ	(210)-3335000	(210)-3335079								
	(210)-3335918	(210)-3254207								
ΑΜΕΡΙΚΗΣ 4, ΑΘΗΝΑ	+30 2103335000	210-3335079								

**Πίνακας Μετοχών Υπό Ειδική Διαπραγμάτευση**

Χρεόγραφο	Κατηγορία Διαπραγμάτευσης
Ειδικός Διαπραγματευτής	Εναρξη Ειδικής Διαπραγμάτευσης
ALPHA ETF FTSE Athex Large Cap	Διαπραγματεύσιμα Αμοιβαία Κεφάλαια (Δ.Α.Κ.)
ΑΛΦΑ FINANCE ΑΕΠΕΥ	02/01/1900
ΕΘΝΙΚΗ ΧΡΗΜΑΤΙΣΤΗΡΙΑΚΗ Α.Ε.Π.Ε.Υ.	02/01/1900
A.S. COMPANY (ΚΟ)	Κύρια Αγορά
EUROBANK EQUITIES Α.Ε.Π.Ε.Υ.	01/04/2019
ALPHA BANK (ΚΟ)	Κύρια Αγορά
EUROBANK EQUITIES Α.Ε.Π.Ε.Υ.	22/10/2006
MERIT ΧΡΗΜΑΤΙΣΤΗΡΙΑΚΗ Α.Ε.Π.Ε.Υ.	03/09/2012
ΑΛΦΑ FINANCE ΑΕΠΕΥ	29/02/2016
ΕΘΝΙΚΗ ΧΡΗΜΑΤΙΣΤΗΡΙΑΚΗ Α.Ε.Π.Ε.Υ.	02/01/1900
ΕΛΛΗΝΟΑΜΕΡΙΚΑΝΙΚΗ ΧΡΗΜΑΤΙΣΤΗΡΙΑΚΗ ΑΕΠΕΥ	25/07/2014
ΛΕΩΝ ΔΕΠΟΛΑΣ ΧΡΗΜΑΤΙΣΤΗΡΙΑΚΗ Α.Ε.Π.Ε.Υ.	04/01/2016
ΠΕΙΡΑΙΩΣ Α.Ε.Π.Ε.Υ.	28/05/2009
ΑΤΤΙΚΑ ΣΥΜΜΕΤΟΧΩΝ (ΚΟ)	Κύρια Αγορά
ΕΛΛΗΝΟΑΜΕΡΙΚΑΝΙΚΗ ΧΡΗΜΑΤΙΣΤΗΡΙΑΚΗ ΑΕΠΕΥ	28/12/2017
ΑΤΤΙΚΑ BANK Α.Τ.Ε. (ΚΟ)	Κύρια Αγορά
EUROBANK EQUITIES Α.Ε.Π.Ε.Υ.	11/11/2019
EUROXX ΧΡΗΜΑΤΙΣΤΗΡΙΑΚΗ Α.Ε.Π.Ε.Υ.	22/01/2016
ΠΕΙΡΑΙΩΣ Α.Ε.Π.Ε.Υ.	20/09/2017
ΑΥΤΟHELLAS (ΚΟ)	Κύρια Αγορά
EUROXX ΧΡΗΜΑΤΙΣΤΗΡΙΑΚΗ Α.Ε.Π.Ε.Υ.	02/07/2018
ΑΛΦΑ FINANCE ΑΕΠΕΥ	01/07/2019
BRIQ PROPERTIES (ΚΟ)	Κύρια Αγορά
EUROBANK EQUITIES Α.Ε.Π.Ε.Υ.	09/09/2019
BYTE COMPUTER (ΚΟ)	Κύρια Αγορά
MERIT ΧΡΗΜΑΤΙΣΤΗΡΙΑΚΗ Α.Ε.Π.Ε.Υ.	04/08/2008
CENERGY HOLDINGS (ΚΑ)	Κύρια Αγορά
EUROBANK EQUITIES Α.Ε.Π.Ε.Υ.	02/01/2016
ΑΛΦΑ FINANCE ΑΕΠΕΥ	02/01/2016
CNL CAPITAL (ΚΟ)	Κύρια Αγορά
MERIT ΧΡΗΜΑΤΙΣΤΗΡΙΑΚΗ Α.Ε.Π.Ε.Υ.	01/10/2018
COCA-COLA HBC AG (ΚΟ)	Κύρια Αγορά
ΕΘΝΙΚΗ ΧΡΗΜΑΤΙΣΤΗΡΙΑΚΗ Α.Ε.Π.Ε.Υ.	02/01/1900
ΠΕΙΡΑΙΩΣ Α.Ε.Π.Ε.Υ.	04/05/2015
FOURLIS ΣΥΜΜΕΤΟΧΩΝ (ΚΟ)	Κύρια Αγορά
EUROBANK EQUITIES Α.Ε.Π.Ε.Υ.	01/12/2016
ΠΕΙΡΑΙΩΣ Α.Ε.Π.Ε.Υ.	06/03/2017
INTERCONTINENTAL (ΚΟ)	Κύρια Αγορά
ΛΕΩΝ ΔΕΠΟΛΑΣ ΧΡΗΜΑΤΙΣΤΗΡΙΑΚΗ Α.Ε.Π.Ε.Υ.	03/06/2019
INTRACOM HOLDINGS (ΚΟ)	Κύρια Αγορά
ΛΕΩΝ ΔΕΠΟΛΑΣ ΧΡΗΜΑΤΙΣΤΗΡΙΑΚΗ Α.Ε.Π.Ε.Υ.	08/10/2018
JUMBO (ΚΟ)	Κύρια Αγορά
MERIT ΧΡΗΜΑΤΙΣΤΗΡΙΑΚΗ Α.Ε.Π.Ε.Υ.	06/11/2017
ΠΕΙΡΑΙΩΣ Α.Ε.Π.Ε.Υ.	06/03/2017
LAMDA DEVELOPMENT(ΚΟ)	Κύρια Αγορά
EUROBANK EQUITIES Α.Ε.Π.Ε.Υ.	08/12/2014
ΠΑΝΤΕΛΑΚΗΣ ΧΡΗΜΑΤΙΣΤΗΡΙΑΚΗ Α.Ε.Π.Ε.Υ.	06/11/2017
ΠΕΙΡΑΙΩΣ Α.Ε.Π.Ε.Υ.	29/06/2017
MARFIN INVESTMENT GROUP (ΚΟ)	Κύρια Αγορά
ΠΕΙΡΑΙΩΣ Α.Ε.Π.Ε.Υ.	02/02/2009
MLS ΠΛΗΡΟΦΟΡΙΚΗ (ΚΟ)	Κύρια Αγορά
ΠΕΙΡΑΙΩΣ Α.Ε.Π.Ε.Υ.	01/08/2019
PROFILE (ΚΟ)	Κύρια Αγορά
ΠΑΝΤΕΛΑΚΗΣ ΧΡΗΜΑΤΙΣΤΗΡΙΑΚΗ Α.Ε.Π.Ε.Υ.	01/07/2019
QUEST ΣΥΜΜΕΤΟΧΩΝ (ΚΟ)	Κύρια Αγορά
ΒΕΤΑ ΧΡΗΜΑΤΙΣΤΗΡΙΑΚΗ Α.Ε.Π.Ε.Υ.	26/03/2018
EUROBANK EQUITIES Α.Ε.Π.Ε.Υ.	28/01/2019
TITAN CEMENT (ΚΑ)	Κύρια Αγορά
EUROBANK EQUITIES Α.Ε.Π.Ε.Υ.	06/11/2019
VIOTALCO SA/NV (ΚΑ)	Κύρια Αγορά
EUROBANK EQUITIES Α.Ε.Π.Ε.Υ.	04/03/2014
MERIT ΧΡΗΜΑΤΙΣΤΗΡΙΑΚΗ Α.Ε.Π.Ε.Υ.	17/03/2014
ΑΛΦΑ FINANCE ΑΕΠΕΥ	11/03/2008
ΑΒΑΞ Α.Ε. (ΚΟ)	Κύρια Αγορά
EUROBANK EQUITIES Α.Ε.Π.Ε.Υ.	14/12/2015
ΑΔΜΗΕ ΣΥΜΜΕΤΟΧΩΝ Α.Ε. (ΚΟ)	Κύρια Αγορά
ΠΕΙΡΑΙΩΣ Α.Ε.Π.Ε.Υ.	29/06/2017

**Πίνακας Μετοχών Υπό Ειδική Διαπραγμάτευση**

Χρεόγραφο	Κατηγορία Διαπραγμάτευσης
Ειδικός Διαπραγματευτής	Έναρξη Ειδικής Διαπραγμάτευσης
<b>ΓΕΚ ΤΕΡΝΑ (ΚΟ)</b>	<b>Κύρια Αγορά</b>
ΕΛΛΗΝΟΑΜΕΡΙΚΑΝΙΚΗ ΧΡΗΜΑΤΙΣΤΗΡΙΑΚΗ ΑΕΠΕΥ	07/09/2015
ΠΕΙΡΑΙΩΣ Α.Ε.Π.Ε.Υ.	29/08/2019
<b>ΔΕΗ (ΚΟ)</b>	<b>Κύρια Αγορά</b>
EUROBANK EQUITIES Α.Ε.Π.Ε.Υ.	22/10/2006
MERIT ΧΡΗΜΑΤΙΣΤΗΡΙΑΚΗ Α.Ε.Π.Ε.Υ.	06/11/2017
ΑΛΦΑ FINANCE ΑΕΠΕΥ	09/01/2006
ΕΘΝΙΚΗ ΧΡΗΜΑΤΙΣΤΗΡΙΑΚΗ Α.Ε.Π.Ε.Υ.	02/01/1900
ΕΛΛΗΝΟΑΜΕΡΙΚΑΝΙΚΗ ΧΡΗΜΑΤΙΣΤΗΡΙΑΚΗ ΑΕΠΕΥ	01/09/2014
ΠΕΙΡΑΙΩΣ Α.Ε.Π.Ε.Υ.	28/09/2009
<b>ΕΘΝΙΚΗ ΤΡΑΠΕΖΑ (ΚΟ)</b>	<b>Κύρια Αγορά</b>
EUROBANK EQUITIES Α.Ε.Π.Ε.Υ.	22/10/2006
MERIT ΧΡΗΜΑΤΙΣΤΗΡΙΑΚΗ Α.Ε.Π.Ε.Υ.	03/09/2012
ΑΛΦΑ FINANCE ΑΕΠΕΥ	09/01/2006
ΕΘΝΙΚΗ ΧΡΗΜΑΤΙΣΤΗΡΙΑΚΗ Α.Ε.Π.Ε.Υ.	02/01/1900
ΕΛΛΗΝΟΑΜΕΡΙΚΑΝΙΚΗ ΧΡΗΜΑΤΙΣΤΗΡΙΑΚΗ ΑΕΠΕΥ	25/07/2014
ΛΕΩΝ ΔΕΠΟΛΑΣ ΧΡΗΜΑΤΙΣΤΗΡΙΑΚΗ Α.Ε.Π.Ε.Υ.	20/05/2015
ΠΕΙΡΑΙΩΣ Α.Ε.Π.Ε.Υ.	08/09/2008
<b>ΕΚΤΕΡ (ΚΟ)</b>	<b>Κύρια Αγορά</b>
EUROBANK EQUITIES Α.Ε.Π.Ε.Υ.	16/10/2017
ΛΕΩΝ ΔΕΠΟΛΑΣ ΧΡΗΜΑΤΙΣΤΗΡΙΑΚΗ Α.Ε.Π.Ε.Υ.	21/05/2018
<b>ΕΛΑΣΤΡΟΝ (ΚΟ)</b>	<b>Κύρια Αγορά</b>
ΛΕΩΝ ΔΕΠΟΛΑΣ ΧΡΗΜΑΤΙΣΤΗΡΙΑΚΗ Α.Ε.Π.Ε.Υ.	20/02/2017
<b>ΕΛΒΑΛΧΑΛΚΟΡ (ΚΟ)</b>	<b>Κύρια Αγορά</b>
EUROBANK EQUITIES Α.Ε.Π.Ε.Υ.	07/05/2018
ΑΛΦΑ FINANCE ΑΕΠΕΥ	07/05/2018
<b>ΕΛΛΑΚΤΩΡ (ΚΟ)</b>	<b>Κύρια Αγορά</b>
EUROXX ΧΡΗΜΑΤΙΣΤΗΡΙΑΚΗ Α.Ε.Π.Ε.Υ.	24/09/2018
ΑΛΦΑ FINANCE ΑΕΠΕΥ	18/03/2019
ΕΘΝΙΚΗ ΧΡΗΜΑΤΙΣΤΗΡΙΑΚΗ Α.Ε.Π.Ε.Υ.	02/01/1900
ΕΛΛΗΝΟΑΜΕΡΙΚΑΝΙΚΗ ΧΡΗΜΑΤΙΣΤΗΡΙΑΚΗ ΑΕΠΕΥ	14/01/2019
ΠΕΙΡΑΙΩΣ Α.Ε.Π.Ε.Υ.	22/10/2018
<b>ΕΛΛΗΝ. ΧΡΗΜΑΤΙΣΤΗΡΙΑ-Χ.Α. (ΚΟ)</b>	<b>Κύρια Αγορά</b>
ΕΘΝΙΚΗ ΧΡΗΜΑΤΙΣΤΗΡΙΑΚΗ Α.Ε.Π.Ε.Υ.	02/01/1900
ΠΕΙΡΑΙΩΣ Α.Ε.Π.Ε.Υ.	04/05/2015
<b>ΕΛΛΗΝΙΚΑ ΠΕΤΡΕΛΑΙΑ (ΚΟ)</b>	<b>Κύρια Αγορά</b>
ΕΛΛΗΝΟΑΜΕΡΙΚΑΝΙΚΗ ΧΡΗΜΑΤΙΣΤΗΡΙΑΚΗ ΑΕΠΕΥ	14/09/2015
ΠΕΙΡΑΙΩΣ Α.Ε.Π.Ε.Υ.	20/03/2017
<b>ΕΛΤΟΝ (ΚΟ)</b>	<b>Κύρια Αγορά</b>
ΒΕΤΑ ΧΡΗΜΑΤΙΣΤΗΡΙΑΚΗ Α.Ε.Π.Ε.Υ.	03/09/2012
ΛΕΩΝ ΔΕΠΟΛΑΣ ΧΡΗΜΑΤΙΣΤΗΡΙΑΚΗ Α.Ε.Π.Ε.Υ.	01/04/2019
<b>ΕΥΔΑΠ (ΚΟ)</b>	<b>Κύρια Αγορά</b>
EUROBANK EQUITIES Α.Ε.Π.Ε.Υ.	10/06/2019
ΑΛΦΑ FINANCE ΑΕΠΕΥ	27/01/2020
<b>ΕΥΡΩΠΑΪΚΗ ΠΙΣΤΗ (ΚΟ)</b>	<b>Κύρια Αγορά</b>
EUROBANK EQUITIES Α.Ε.Π.Ε.Υ.	08/07/2019
ΠΑΝΤΕΛΑΚΗΣ ΧΡΗΜΑΤΙΣΤΗΡΙΑΚΗ Α.Ε.Π.Ε.Υ.	15/07/2019
<b>ΙΚΤΙΝΟΣ ΕΛΛΑΣ (ΚΟ)</b>	<b>Κύρια Αγορά</b>
EUROBANK EQUITIES Α.Ε.Π.Ε.Υ.	25/02/2019
ΑΛΦΑ FINANCE ΑΕΠΕΥ	01/04/2019
ΕΘΝΙΚΗ ΧΡΗΜΑΤΙΣΤΗΡΙΑΚΗ Α.Ε.Π.Ε.Υ.	02/01/1900
<b>ΙΝΤΡΑΛΟΤ (ΚΟ)</b>	<b>Κύρια Αγορά</b>
EUROBANK EQUITIES Α.Ε.Π.Ε.Υ.	01/06/2012
EUROXX ΧΡΗΜΑΤΙΣΤΗΡΙΑΚΗ Α.Ε.Π.Ε.Υ.	12/06/2017
ΕΛΛΗΝΟΑΜΕΡΙΚΑΝΙΚΗ ΧΡΗΜΑΤΙΣΤΗΡΙΑΚΗ ΑΕΠΕΥ	30/05/2018
ΠΕΙΡΑΙΩΣ Α.Ε.Π.Ε.Υ.	28/09/2009
<b>ΚΑΡΑΜΟΛΕΓΚΟΣ (ΚΟ)</b>	<b>Κύρια Αγορά</b>
EUROXX ΧΡΗΜΑΤΙΣΤΗΡΙΑΚΗ Α.Ε.Π.Ε.Υ.	04/10/2019
<b>ΚΛΟΥΚΙΝΑΣ - ΛΑΠΠΑΣ (ΚΟ)</b>	<b>Κύρια Αγορά</b>
ΒΕΤΑ ΧΡΗΜΑΤΙΣΤΗΡΙΑΚΗ Α.Ε.Π.Ε.Υ.	22/09/2014
<b>ΚΡΙ - ΚΡΙ (ΚΟ)</b>	<b>Κύρια Αγορά</b>
EUROBANK EQUITIES Α.Ε.Π.Ε.Υ.	07/05/2018
ΛΕΩΝ ΔΕΠΟΛΑΣ ΧΡΗΜΑΤΙΣΤΗΡΙΑΚΗ Α.Ε.Π.Ε.Υ.	16/01/2017
<b>ΛΑΜΨΑ (ΚΟ)</b>	<b>Κύρια Αγορά</b>
ΛΕΩΝ ΔΕΠΟΛΑΣ ΧΡΗΜΑΤΙΣΤΗΡΙΑΚΗ Α.Ε.Π.Ε.Υ.	16/01/2017

**Πίνακας Μετοχών Υπό Ειδική Διαπραγμάτευση**

Χρεόγραφο	Κατηγορία Διαπραγμάτευσης
Ειδικός Διαπραγματευτής	Έναρξη Ειδικής Διαπραγμάτευσης
<b>ΜΟΤΟΡ ΟΙΛ (ΚΟ)</b>	<b>Κύρια Αγορά</b>
MERIT ΧΡΗΜΑΤΙΣΤΗΡΙΑΚΗ Α.Ε.Π.Ε.Υ.	25/02/2019
ΕΘΝΙΚΗ ΧΡΗΜΑΤΙΣΤΗΡΙΑΚΗ Α.Ε.Π.Ε.Υ.	02/01/1900
ΕΛΛΗΝΟΑΜΕΡΙΚΑΝΙΚΗ ΧΡΗΜΑΤΙΣΤΗΡΙΑΚΗ ΑΕΠΕΥ	01/09/2014
ΛΕΩΝ ΔΕΠΟΛΑΣ ΧΡΗΜΑΤΙΣΤΗΡΙΑΚΗ Α.Ε.Π.Ε.Υ.	01/04/2019
ΠΕΙΡΑΙΩΣ Α.Ε.Π.Ε.Υ.	04/05/2015
<b>ΜΥΤΙΛΗΝΑΙΟΣ (ΚΟ)</b>	<b>Κύρια Αγορά</b>
EUROBANK EQUITIES Α.Ε.Π.Ε.Υ.	20/09/2017
MERIT ΧΡΗΜΑΤΙΣΤΗΡΙΑΚΗ Α.Ε.Π.Ε.Υ.	25/02/2019
ΑΛΦΑ FINANCE ΑΕΠΕΥ	15/04/2019
ΕΘΝΙΚΗ ΧΡΗΜΑΤΙΣΤΗΡΙΑΚΗ Α.Ε.Π.Ε.Υ.	02/01/1900
ΠΕΙΡΑΙΩΣ Α.Ε.Π.Ε.Υ.	04/05/2015
<b>ΟΛΠ (ΚΟ)</b>	<b>Κύρια Αγορά</b>
EUROBANK EQUITIES Α.Ε.Π.Ε.Υ.	06/02/2019
<b>ΟΠΑΠ (ΚΟ)</b>	<b>Κύρια Αγορά</b>
EUROBANK EQUITIES Α.Ε.Π.Ε.Υ.	22/10/2006
MERIT ΧΡΗΜΑΤΙΣΤΗΡΙΑΚΗ Α.Ε.Π.Ε.Υ.	20/03/2017
ΑΛΦΑ FINANCE ΑΕΠΕΥ	09/01/2006
ΕΘΝΙΚΗ ΧΡΗΜΑΤΙΣΤΗΡΙΑΚΗ Α.Ε.Π.Ε.Υ.	02/01/1900
ΕΛΛΗΝΟΑΜΕΡΙΚΑΝΙΚΗ ΧΡΗΜΑΤΙΣΤΗΡΙΑΚΗ ΑΕΠΕΥ	25/07/2014
ΠΕΙΡΑΙΩΣ Α.Ε.Π.Ε.Υ.	04/05/2015
<b>ΟΤΕ (ΚΟ)</b>	<b>Κύρια Αγορά</b>
EUROBANK EQUITIES Α.Ε.Π.Ε.Υ.	22/10/2006
MERIT ΧΡΗΜΑΤΙΣΤΗΡΙΑΚΗ Α.Ε.Π.Ε.Υ.	20/03/2017
ΑΛΦΑ FINANCE ΑΕΠΕΥ	09/01/2006
ΕΘΝΙΚΗ ΧΡΗΜΑΤΙΣΤΗΡΙΑΚΗ Α.Ε.Π.Ε.Υ.	02/01/1900
ΕΛΛΗΝΟΑΜΕΡΙΚΑΝΙΚΗ ΧΡΗΜΑΤΙΣΤΗΡΙΑΚΗ ΑΕΠΕΥ	25/07/2014
ΛΕΩΝ ΔΕΠΟΛΑΣ ΧΡΗΜΑΤΙΣΤΗΡΙΑΚΗ Α.Ε.Π.Ε.Υ.	20/04/2015
ΠΕΙΡΑΙΩΣ Α.Ε.Π.Ε.Υ.	08/09/2008
<b>ΠΑΠΟΥΤΣΑΝΗΣ (ΚΟ)</b>	<b>Κύρια Αγορά</b>
ΒΕΤΑ ΧΡΗΜΑΤΙΣΤΗΡΙΑΚΗ Α.Ε.Π.Ε.Υ.	25/11/2013
ΑΛΦΑ FINANCE ΑΕΠΕΥ	19/11/2018
<b>ΠΕΙΡΑΙΩΣ ΤΡΑΠΕΖΑ (ΚΟ)</b>	<b>Κύρια Αγορά</b>
EUROBANK EQUITIES Α.Ε.Π.Ε.Υ.	22/10/2006
EUROXX ΧΡΗΜΑΤΙΣΤΗΡΙΑΚΗ Α.Ε.Π.Ε.Υ.	15/02/2016
MERIT ΧΡΗΜΑΤΙΣΤΗΡΙΑΚΗ Α.Ε.Π.Ε.Υ.	16/09/2013
ΑΛΦΑ FINANCE ΑΕΠΕΥ	15/04/2019
ΕΘΝΙΚΗ ΧΡΗΜΑΤΙΣΤΗΡΙΑΚΗ Α.Ε.Π.Ε.Υ.	02/01/1900
ΕΛΛΗΝΟΑΜΕΡΙΚΑΝΙΚΗ ΧΡΗΜΑΤΙΣΤΗΡΙΑΚΗ ΑΕΠΕΥ	25/07/2014
ΛΕΩΝ ΔΕΠΟΛΑΣ ΧΡΗΜΑΤΙΣΤΗΡΙΑΚΗ Α.Ε.Π.Ε.Υ.	30/11/2018
ΠΕΙΡΑΙΩΣ Α.Ε.Π.Ε.Υ.	16/02/2009
<b>ΠΕΤΡΟΠΟΥΛΟΣ ΠΕΤΡΟΣ (ΚΟ)</b>	<b>Κύρια Αγορά</b>
EUROBANK EQUITIES Α.Ε.Π.Ε.Υ.	01/04/2019
<b>ΠΛΑΙΣΙΟ COMPUTERS (ΚΟ)</b>	<b>Κύρια Αγορά</b>
EUROBANK EQUITIES Α.Ε.Π.Ε.Υ.	02/03/2015
<b>ΠΛΑΣΤΙΚΑ ΘΡΑΚΗΣ (ΚΟ)</b>	<b>Κύρια Αγορά</b>
EUROBANK EQUITIES Α.Ε.Π.Ε.Υ.	26/03/2018
ΑΛΦΑ FINANCE ΑΕΠΕΥ	26/03/2018
<b>ΣΑΡΑΝΤΗΣ ΓΡ. (ΚΟ)</b>	<b>Κύρια Αγορά</b>
ΒΕΤΑ ΧΡΗΜΑΤΙΣΤΗΡΙΑΚΗ Α.Ε.Π.Ε.Υ.	14/05/2012
EUROBANK EQUITIES Α.Ε.Π.Ε.Υ.	24/10/2016
<b>ΣΠΥΡΟΥ ΑΓΡ. ΟΙΚ. (ΚΟ)</b>	<b>Κύρια Αγορά</b>
EUROBANK EQUITIES Α.Ε.Π.Ε.Υ.	02/09/2019
<b>ΤΕΡΝΑ ΕΝΕΡΓΕΙΑΚΗ (ΚΟ)</b>	<b>Κύρια Αγορά</b>
ΠΕΙΡΑΙΩΣ Α.Ε.Π.Ε.Υ.	09/12/2019
<b>ΤΡΑΠΕΖΑ EUROBANK ERGASIAS (ΚΟ)</b>	<b>Κύρια Αγορά</b>
EUROBANK EQUITIES Α.Ε.Π.Ε.Υ.	01/06/2012
MERIT ΧΡΗΜΑΤΙΣΤΗΡΙΑΚΗ Α.Ε.Π.Ε.Υ.	06/11/2017
ΑΛΦΑ FINANCE ΑΕΠΕΥ	09/01/2006
ΕΘΝΙΚΗ ΧΡΗΜΑΤΙΣΤΗΡΙΑΚΗ Α.Ε.Π.Ε.Υ.	02/01/1900
ΕΛΛΗΝΟΑΜΕΡΙΚΑΝΙΚΗ ΧΡΗΜΑΤΙΣΤΗΡΙΑΚΗ ΑΕΠΕΥ	25/07/2014
ΛΕΩΝ ΔΕΠΟΛΑΣ ΧΡΗΜΑΤΙΣΤΗΡΙΑΚΗ Α.Ε.Π.Ε.Υ.	30/11/2018
ΠΕΙΡΑΙΩΣ Α.Ε.Π.Ε.Υ.	28/09/2009

**Γνωστοποιήσεις Συναλλαγών - Κατάλογος Υπόχρεων Προσώπων**

Ημερομηνία Υποβολής [1]	Επωνυμία	Λόγος Υποβολής [2]	Υπόχρεος	Ιδιότητα Υποχρέου	Σχέση με τον Υπόχρεο	Ημερομηνία Συναλλαγής	Αγορά	Όγκος Συναλλαγών	Αξία Συναλλαγών	Φύση Συναλλαγής [3]	Είδος Χρηματικού μέσου	Παρατηρήσεις [4]
18/02/2020	CORAL ΑΝΩΝΥΜΟΣ ΕΤΑΙΡΕΙΑ ΠΕΤΡΕΛΑΙΟΕΙΔΩΝ ΚΑΙ ΧΗΜΙΚΩΝ ΠΡΟΪΟΝΤΩΝ	B	ΤΖΑΝΝΕΤΑΚΗΣ ΠΕΤΡΟΣ	Μέλος ΔΣ Μη Εκτελεστικό	Συνδεδεμένο Νομικό Πρόσωπο	17/02/2020	ΑΞΙΩΝ ΧΑ	19	19,570.00	A	Χρεωστικός Τίτλος	
18/02/2020	ΜΟΤΟΡ ΟΪΛ (ΕΛΛΑΣ) ΔΙΥΛΙΣΤΗΡΙΑ ΚΟΡΙΝΘΟΥ ΑΕ	B	ΤΖΑΝΝΕΤΑΚΗΣ ΠΕΤΡΟΣ	Μέλος ΔΣ Εκτελεστικό	Συνδεδεμένο Νομικό Πρόσωπο	17/02/2020	ΠΑΡΑΓΩΓΩΝ ΧΑ	35	66,765.00	Π	Παράγωγο	
18/02/2020	ΜΟΤΟΡ ΟΪΛ (ΕΛΛΑΣ) ΔΙΥΛΙΣΤΗΡΙΑ ΚΟΡΙΝΘΟΥ ΑΕ	B	ΤΖΑΝΝΕΤΑΚΗΣ ΠΕΤΡΟΣ	Μέλος ΔΣ Εκτελεστικό	Συνδεδεμένο Νομικό Πρόσωπο	17/02/2020	ΑΞΙΩΝ ΧΑ	4,302	81,557.59	A	Μετοχή	

**Σημειώσεις Γνωστοποιήσεων Συναλλαγών**

Για περισσότερες πληροφορίες επί των γνωστοποιήσεων συναλλαγών επισκεφτείτε την ιστοσελίδα <http://athexgroup.gr/el/web/guest/companies-info-trade-notifications>

[1] - Η Ημερομηνία Υποβολής αφορά την Ημερομηνία που η Γνωστοποίηση παρελήφθει από το Χ.Α.

[2] - Λόγος Υποβολής: Α: Πρόσωπο που ασκεί Διευθυντικά καθήκοντα, Β: Πρόσωπο που έχει στενό δεσμό με πρόσωπο που ασκεί Διευθυντικά καθήκοντα.

[3] - Φύση Συναλλαγής: Α: Αγορά, Π: Πώληση.

[4] - Παρατηρήσεις: 1 - Λόγω Συμμετοχής σε ΑΜΚ, 2 - Λόγω Εξάσκησης Δικαιώματος Προαίρεσης αγοράς μετοχών που παρέχεται στο προσωπικό, 3 - Λόγω Δωρεάς, 4 - Λόγω Συγχώνευσης ή Διάσπασης κλπ, 5 - Λόγω Μετατροπής ή Ανταλλαγής Ομολογιών, 6 - Ανταλλαγή λόγω Προαιρετικής Δημόσιας Πρότασης.

Υποκείμενη Αγορά				Αγορά Παραγώγων													
Ανωτ Τιμή	Κατωτ Τιμή	Τιμή κλεισ.	Μεταβ.	Μήνας Παράδοσης	Άνοιγμα	Ανωτ Τιμή	Κατωτ Τιμή	Τελ Τιμή	Τιμή κλεισ.	Τελευταία ζήτηση	Τελευταία προσφορά	Τιμή Εκκαθάρισης <sup>1</sup>	Υψηλό ζωής	Χαμηλό ζωής	Πράξεις	Όγκος	Ανοικτές θέσεις
(Μονάδα Διαπραγμάτευσης: 1 Μονάδα Δείκτη x 2€, Χρηματικός Διακανονισμός)																	
<b>FTSE/X.A. Large Cap</b>																	
2,313.70	2,291.80	2,291.80	-0.95%	<b>Φεβρουάριος 2020</b>	2,307.00	2,307.00	2,291.25	2,291.25	2,291.25	---	---		2,373.00	---	188	1,805	8,670
				<b>Μάρτιος 2020</b>	2,301.00	2,308.00	2,290.75	2,292.00	2,292.00	---	---		2,373.75	---	97	1,377	1,153
				<b>Απρίλιος 2020</b>	2,299.00	2,301.50	2,299.00	2,300.75	2,300.75	---	---		2,324.00	---	3	30	10
				<b>Ιούνιος 2020</b>	---	---	---	---	2,329.50	---	---		---	---	---	---	---
				<b>Σεπτέμβριος 2020</b>	---	---	---	---	2,341.25	---	---		---	---	---	---	---
				<b>Δεκέμβριος 2020</b>	---	---	---	---	2,353.00	---	---		---	---	---	---	---

**Σημειώσεις Παραγώγων**

Τις τιμές εκκαθάρισης και τις τελικές ανοικτές θέσεις μπορείτε να τις ανακτήσετε στο ακόλουθο path <http://www.helex.gr/el/web/guest/statistics-end-of-day-derivatives>



Υποκείμενη Αγορά				Αγορά Παραγώγων													
Ανωτ Τιμή	Κατωτ Τιμή	Τιμή κλεισ.	Μεταβ.	Μήνας Παράδοσης	Άνοιγμα	Ανωτ Τιμή	Κατωτ Τιμή	Τελ Τιμή	Τιμή κλεισ.	Τελευταία ζήτηση	Τελευταία προσφορά	Τιμή Εκκαθάρισης*	Υψηλό ζωής	Χαμηλό ζωής	Πράξεις	Όγκος	Ανοικτές θέσεις
(Μέγεθος Συμβολαίου: 100 Χρεόγραφα, Φυσική Παράδοση)																	
<b>ALPHA BANK (ΚΟ)</b>				Μάρτιος 2020	1.78	1.78	1.74	1.74	1.74	---	---	---	1.94	---	154	2,169	48,004
1.784	1.7	1.745	-2.35%	Ιούνιος 2020	---	---	---	---	1.80	---	---	---	---	---	---	---	---
				Σεπτέμβριος 2020	---	---	---	---	1.81	---	---	---	---	---	---	---	---
				Δεκέμβριος 2020	---	---	---	---	1.82	---	---	---	---	---	---	---	---
(Μέγεθος Συμβολαίου: 100 Χρεόγραφα, Φυσική Παράδοση)																	
<b>ATTICA BANK A.T.E. (ΚΟ)</b>				Μάρτιος 2020	0.359	0.359	0.358	0.358	0.358	---	---	---	0.485	---	2	2	7,537
0.3555	0.3455	0.3545	-0.70%	Ιούνιος 2020	---	---	---	---	0.359	---	---	---	---	---	---	---	---
				Σεπτέμβριος 2020	---	---	---	---	0.361	---	---	---	---	---	---	---	---
				Δεκέμβριος 2020	---	---	---	---	0.363	---	---	---	---	---	---	---	---
(Μέγεθος Συμβολαίου: 100 Χρεόγραφα, Φυσική Παράδοση)																	
<b>CENERGY HOLDINGS (ΚΑ)</b>				Μάρτιος 2020	1.40	1.40	1.39	1.39	1.39	---	---	---	1.52	---	10	63	8,907
1.416	1.384	1.384	-2.26%	Ιούνιος 2020	---	---	---	---	1.43	---	---	---	---	---	---	---	---
				Σεπτέμβριος 2020	---	---	---	---	1.43	---	---	---	---	---	---	---	---
				Δεκέμβριος 2020	---	---	---	---	1.44	---	---	---	---	---	---	---	---
(Μέγεθος Συμβολαίου: 100 Χρεόγραφα, Φυσική Παράδοση)																	
<b>COCA-COLA HBC AG (ΚΟ)</b>				Μάρτιος 2020	33.95	34.11	33.93	34.11	34.11	---	---	---	34.45	---	3	4	492
34.33	34	34.15	-0.15%	Ιούνιος 2020	---	---	---	---	34.43	---	---	---	---	---	---	---	---
				Σεπτέμβριος 2020	---	---	---	---	34.61	---	---	35.15	---	---	---	---	1
				Δεκέμβριος 2020	---	---	---	---	34.78	---	---	---	---	---	---	---	---
(Μέγεθος Συμβολαίου: 100 Χρεόγραφα, Φυσική Παράδοση)																	
<b>FOURLIS ΣΥΜΜΕΤΟΧΩΝ (ΚΟ)</b>				Μάρτιος 2020	5.78	5.79	5.78	5.78	5.78	---	---	---	5.96	---	4	15	63
5.9	5.73	5.74	0.18%	Ιούνιος 2020	---	---	---	---	5.77	---	---	---	---	---	---	---	---
				Σεπτέμβριος 2020	---	---	---	---	5.80	---	---	---	---	---	---	---	---
				Δεκέμβριος 2020	---	---	---	---	5.83	---	---	---	---	---	---	---	---
(Μέγεθος Συμβολαίου: 100 Χρεόγραφα, Φυσική Παράδοση)																	
<b>INTRACOM HOLDINGS (ΚΟ)</b>				Μάρτιος 2020	0.832	0.832	0.832	0.832	0.832	---	---	---	1.01	---	1	1	4,880
0.827	0.811	0.82	-0.49%	Ιούνιος 2020	---	---	---	---	0.830	---	---	---	---	---	---	---	---
				Σεπτέμβριος 2020	---	---	---	---	0.834	---	---	---	---	---	---	---	---
				Δεκέμβριος 2020	---	---	---	---	0.838	---	---	---	---	---	---	---	---
(Μέγεθος Συμβολαίου: 100 Χρεόγραφα, Φυσική Παράδοση)																	
<b>JUMBO (ΚΟ)</b>				Μάρτιος 2020	18.68	18.68	18.52	18.52	18.52	---	---	---	19.47	---	7	15	523
18.66	18.45	18.58	-0.37%	Ιούνιος 2020	---	---	---	---	18.78	---	---	---	---	---	---	---	---
				Σεπτέμβριος 2020	---	---	---	---	18.87	---	---	---	---	---	---	---	---
				Δεκέμβριος 2020	---	---	---	---	18.97	---	---	---	---	---	---	---	---

**Σημειώσεις Παραγώγων**

Τις τιμές εκκαθάρισης και τις τελικές ανοικτές θέσεις μπορείτε να τις ανακτήσετε στο ακόλουθο path <http://www.helex.gr/el/web/guest/statistics-end-of-day-derivatives>

Υποκείμενη Αγορά				Αγορά Παραγώγων										Ανοικτές θέσεις				
Ανωτ Τιμή	Κατωτ Τιμή	Τιμή κλεισ.	Μεταβ.	Μήνας Παράδοσης	Άνοιγμα	Ανωτ Τιμή	Κατωτ Τιμή	Τελ Τιμή	Τιμή κλεισ.	Τελευταία ζήτηση	Τελευταία προσφορά	Τιμή Εκκαθάρισης*	Υψηλό ζωής	Χαμηλό ζωής	Πράξεις	Όγκος	Ανοικτές θέσεις	
<b>LAMDA DEVELOPMENT(ΚΟ)</b>																		(Μέγεθος Συμβολαίου: 106 Χρεόγραφα, Φυσική Παράδοση)
8.38	8.21	8.25	-0.72%	Μάρτιος 2020	8.25	8.47	8.25	8.25	8.25	---	---	---	8.86	7.00	12	23	3,599	
				Ιούνιος 2020	---	---	---	---	8.37	---	---	---	---	---	---	---	---	
				Σεπτέμβριος 2020	---	---	---	---	8.41	---	---	---	---	---	---	---	---	
				Δεκέμβριος 2020	---	---	---	---	8.45	---	---	---	---	---	---	---	---	
<b>MARFIN INVESTMENT GROUP (ΚΟ)</b>																		(Μέγεθος Συμβολαίου: 100 Χρεόγραφα, Φυσική Παράδοση)
0.1296	0.122	0.125	3.14%	Μάρτιος 2020	0.124	0.131	0.123	0.125	0.125	---	---	---	0.131	---	249	8,289	87,395	
				Ιούνιος 2020	0.129	0.133	0.129	0.133	0.133	---	---	---	0.133	---	6	201	55	
				Σεπτέμβριος 2020	---	---	---	---	0.123	---	---	---	---	---	---	---	---	
				Δεκέμβριος 2020	---	---	---	---	0.123	---	---	---	---	---	---	---	---	
<b>TITAN CEMENT (ΚΑ)</b>																		(Μέγεθος Συμβολαίου: 100 Χρεόγραφα, Φυσική Παράδοση)
18.18	17.88	17.88	-0.89%	Μάρτιος 2020	18.04	18.04	18.00	18.00	18.00	---	---	---	19.50	---	2	3	97	
				Ιούνιος 2020	---	---	---	---	18.16	---	---	---	---	---	---	---	---	
				Σεπτέμβριος 2020	---	---	---	---	18.25	---	---	---	---	---	---	---	---	
				Δεκέμβριος 2020	---	---	---	---	18.35	---	---	---	---	---	---	---	---	
<b>VIOHALCO SA/NV (ΚΑ)</b>																		(Μέγεθος Συμβολαίου: 100 Χρεόγραφα, Φυσική Παράδοση)
3.7	3.525	3.63	-1.89%	Μάρτιος 2020	3.61	3.61	3.61	3.61	3.61	---	---	---	4.00	---	2	3	7,287	
				Ιούνιος 2020	---	---	---	---	3.73	---	---	---	---	---	---	---	---	
				Σεπτέμβριος 2020	---	---	---	---	3.74	---	---	---	---	---	---	---	---	
				Δεκέμβριος 2020	---	---	---	---	3.76	---	---	---	---	---	---	---	---	
<b>ΑΔΜΗΕ ΣΥΜΜΕΤΟΧΩΝ Α.Ε. (ΚΟ)</b>																		(Μέγεθος Συμβολαίου: 100 Χρεόγραφα, Φυσική Παράδοση)
2.735	2.655	2.72	0.74%	Μάρτιος 2020	2.66	2.74	2.66	2.70	2.70	---	---	---	2.80	---	155	1,118	9,221	
				Ιούνιος 2020	---	---	---	---	2.72	---	---	---	2.75	---	---	---	1	
				Σεπτέμβριος 2020	---	---	---	---	2.73	---	---	---	---	---	---	---	---	
				Δεκέμβριος 2020	---	---	---	---	2.75	---	---	---	---	---	---	---	---	
<b>ΓΕΚ ΤΕΡΝΑ (ΚΟ)</b>																		(Μέγεθος Συμβολαίου: 100 Χρεόγραφα, Φυσική Παράδοση)
8.29	8.13	8.17	-0.97%	Μάρτιος 2020	8.20	8.22	8.15	8.22	8.22	---	---	---	8.89	---	7	14	7,305	
				Ιούνιος 2020	---	---	---	---	8.31	---	---	---	---	---	---	---	---	
				Σεπτέμβριος 2020	---	---	---	---	8.35	---	---	---	---	---	---	---	---	
				Δεκέμβριος 2020	---	---	---	---	8.39	---	---	---	---	---	---	---	---	
<b>ΔΕΗ (ΚΟ)</b>																		(Μέγεθος Συμβολαίου: 100 Χρεόγραφα, Φυσική Παράδοση)
4.21	4.13	4.178	-0.52%	Μάρτιος 2020	4.18	4.20	4.15	4.16	4.16	---	---	---	4.39	---	39	245	14,067	
				Ιούνιος 2020	---	---	---	---	4.23	---	---	---	---	---	---	---	---	
				Σεπτέμβριος 2020	---	---	---	---	4.25	---	---	---	---	---	---	---	---	
				Δεκέμβριος 2020	---	---	---	---	4.27	---	---	---	---	---	---	---	---	

Σημειώσεις Παραγώγων

Τις τιμές εκκαθάρισης και τις τελικές ανοικτές θέσεις μπορείτε να τις ανακτήσετε στο ακόλουθο path <http://www.helex.gr/el/web/guest/statistics-end-of-day-derivatives>

Υποκείμενη Αγορά				Αγορά Παραγώγων										Ανοικτές θέσεις			
Ανωτ Τιμή	Κατωτ Τιμή	Τιμή κλεισ.	Μεταβ.	Μήνας Παράδοσης	Άνοιγμα	Ανωτ Τιμή	Κατωτ Τιμή	Τελ Τιμή	Τιμή κλεισ.	Τελευταία ζήτηση	Τελευταία προσφορά	Τιμή Εκκαθάρισης*	Υψηλό ζωής	Χαμηλό ζωής	Πράξεις	Όγκος	Ανοικτές θέσεις
(Μέγεθος Συμβολαίου: 100 Χρεόγραφα, Φυσική Παράδοση)																	
<b>ΕΘΝΙΚΗ ΤΡΑΠΕΖΑ (ΚΟ)</b>				Μάρτιος 2020	2.84	2.85	2.75	2.77	2.77	---	---	---	3.10	---	276	3,805	35,445
2.871	2.775	2.775	-3.51%	Ιούνιος 2020	---	---	---	---	2.90	---	---	---	---	---	---	---	---
				Σεπτέμβριος 2020	---	---	---	---	2.91	---	---	---	---	---	---	---	---
				Δεκέμβριος 2020	---	---	---	---	2.92	---	---	---	---	---	---	---	---
(Μέγεθος Συμβολαίου: 100 Χρεόγραφα, Φυσική Παράδοση)																	
<b>ΕΛΛΑΚΤΩΡ (ΚΟ)</b>				Μάρτιος 2020	1.70	1.71	1.68	1.68	1.68	---	---	---	1.97	---	139	1,125	22,348
1.716	1.674	1.68	-2.44%	Ιούνιος 2020	---	---	---	---	1.73	---	---	---	---	---	---	---	---
				Σεπτέμβριος 2020	---	---	---	---	1.74	---	---	---	---	---	---	---	---
				Δεκέμβριος 2020	---	---	---	---	1.75	---	---	---	---	---	---	---	---
(Μέγεθος Συμβολαίου: 100 Χρεόγραφα, Φυσική Παράδοση)																	
<b>ΕΛΛΗΝ. ΧΡΗΜΑΤΙΣΤΗΡΙΑ-Χ.Α. (ΚΟ)</b>				Μάρτιος 2020	4.63	4.70	4.63	4.65	4.65	---	---	---	5.09	---	11	55	3,599
4.66	4.62	4.63	-0.11%	Ιούνιος 2020	---	---	---	---	4.67	---	---	---	---	---	---	---	---
				Σεπτέμβριος 2020	---	---	---	---	4.69	---	---	---	---	---	---	---	---
				Δεκέμβριος 2020	---	---	---	---	4.71	---	---	---	---	---	---	---	---
(Μέγεθος Συμβολαίου: 100 Χρεόγραφα, Φυσική Παράδοση)																	
<b>ΕΛΛΗΝΙΚΑ ΠΕΤΡΕΛΑΙΑ (ΚΟ)</b>				Μάρτιος 2020	7.90	7.91	7.79	7.79	7.79	---	---	---	8.68	---	27	92	2,761
7.98	7.77	7.8	-1.64%	Ιούνιος 2020	---	---	---	---	7.98	---	---	---	---	---	---	---	---
				Σεπτέμβριος 2020	---	---	---	---	8.02	---	---	---	---	---	---	---	---
				Δεκέμβριος 2020	---	---	---	---	8.06	---	---	---	---	---	---	---	---
(Μέγεθος Συμβολαίου: 100 Χρεόγραφα, Φυσική Παράδοση)																	
<b>ΕΥΔΑΠ (ΚΟ)</b>				Μάρτιος 2020	7.54	7.54	7.54	7.54	7.54	---	---	---	7.76	---	1	5	1,164
7.6	7.33	7.57	1.07%	Ιούνιος 2020	---	---	---	---	7.54	---	---	---	---	---	---	---	---
				Σεπτέμβριος 2020	---	---	---	---	7.58	---	---	---	---	---	---	---	---
				Δεκέμβριος 2020	---	---	---	---	7.62	---	---	---	---	---	---	---	---
(Μέγεθος Συμβολαίου: 100 Χρεόγραφα, Φυσική Παράδοση)																	
<b>ΙΝΤΡΑΛΟΤ (ΚΟ)</b>				Μάρτιος 2020	0.367	0.367	0.361	0.361	0.361	---	---	---	0.415	---	4	7	5,872
0.363	0.3595	0.3595	-0.28%	Ιούνιος 2020	---	---	---	---	0.363	---	---	---	---	---	---	---	---
				Σεπτέμβριος 2020	---	---	---	---	0.365	---	---	---	---	---	---	---	---
				Δεκέμβριος 2020	---	---	---	---	0.367	---	---	---	---	---	---	---	---
(Μέγεθος Συμβολαίου: 100 Χρεόγραφα, Φυσική Παράδοση)																	
<b>ΜΟΤΟΡ ΟΙΛ (ΚΟ)</b>				Μάρτιος 2020	18.76	18.88	18.76	18.80	18.80	---	---	---	21.20	---	17	22	1,214
18.85	18.71	18.74	-0.48%	Ιούνιος 2020	---	---	---	---	18.96	---	---	---	---	---	---	---	---
				Σεπτέμβριος 2020	---	---	---	---	19.05	---	---	---	---	---	---	---	---
				Δεκέμβριος 2020	---	---	---	---	19.15	---	---	---	---	---	---	---	---

Σημειώσεις Παραγώγων

Τις τιμές εκκαθάρισης και τις τελικές ανοικτές θέσεις μπορείτε να τις ανακτήσετε στο ακόλουθο path <http://www.helex.gr/el/web/guest/statistics-end-of-day-derivatives>

Υποκείμενη Αγορά				Αγορά Παραγώγων										Ανοικτές θέσεις				
Ανωτ Τιμή	Κατωτ Τιμή	Τιμή κλεισ.	Μεταβ.	Μήνας Παράδοσης	Άνοιγμα	Ανωτ Τιμή	Κατωτ Τιμή	Τελ Τιμή	Τιμή κλεισ.	Τελευταία ζήτηση	Τελευταία προσφορά	Τιμή Εκκαθάρισης*	Υψηλό ζωής	Χαμηλό ζωής	Πράξεις	Όγκος	Ανοικτές θέσεις	
<b>ΜΥΤΙΛΗΝΑΙΟΣ (ΚΟ)</b>																		(Μέγεθος Συμβολαίου: 100 Χρεόγραφα, Φυσική Παράδοση)
9.12	8.94	9	-1.75%	Μάρτιος 2020	9.15	9.15	8.96	9.01	9.01	---	---	---	10.42	---	163	826	15,454	
---	---	---	---	Ιούνιος 2020	---	---	---	---	9.22	---	---	---	---	---	---	---	---	
---	---	---	---	Σεπτέμβριος 2020	---	---	---	---	9.27	---	---	---	---	---	---	---	---	
---	---	---	---	Δεκέμβριος 2020	---	---	---	---	9.32	---	---	---	---	---	---	---	---	
<b>ΟΛΠ (ΚΟ)</b>																		(Μέγεθος Συμβολαίου: 100 Χρεόγραφα, Φυσική Παράδοση)
22	21.35	21.6	-0.46%	Μάρτιος 2020	21.60	21.60	21.55	21.55	21.55	---	---	---	23.08	---	5	8	585	
---	---	---	---	Ιούνιος 2020	---	---	---	---	21.85	---	---	---	---	---	---	---	---	
---	---	---	---	Σεπτέμβριος 2020	---	---	---	---	21.96	---	---	---	---	---	---	---	---	
---	---	---	---	Δεκέμβριος 2020	---	---	---	---	22.07	---	---	---	---	---	---	---	---	
<b>ΟΠΑΠ (ΚΟ)</b>																		(Μέγεθος Συμβολαίου: 100 Χρεόγραφα, Φυσική Παράδοση)
11.96	11.84	11.91	-0.75%	Μάρτιος 2020	11.90	11.95	11.85	11.90	11.90	---	---	---	12.02	---	24	121	2,707	
---	---	---	---	Ιούνιος 2020	---	---	---	---	12.08	---	---	---	---	---	---	---	---	
---	---	---	---	Σεπτέμβριος 2020	---	---	---	---	12.14	---	---	---	---	---	---	---	---	
---	---	---	---	Δεκέμβριος 2020	---	---	---	---	12.20	---	---	---	---	---	---	---	---	
<b>ΟΤΕ (ΚΟ)</b>																		(Μέγεθος Συμβολαίου: 100 Χρεόγραφα, Φυσική Παράδοση)
13.85	13.72	13.8	0.00%	Μάρτιος 2020	13.84	13.86	13.77	13.83	13.83	---	---	---	14.50	---	131	903	3,591	
---	---	---	---	Ιούνιος 2020	---	---	---	---	13.89	---	---	---	---	---	---	---	---	
---	---	---	---	Σεπτέμβριος 2020	---	---	---	---	13.96	---	---	---	---	---	---	---	---	
---	---	---	---	Δεκέμβριος 2020	---	---	---	---	14.03	---	---	---	---	---	---	---	---	
<b>ΠΕΙΡΑΙΩΣ ΤΡΑΠΕΖΑ (ΚΟ)</b>																		(Μέγεθος Συμβολαίου: 100 Χρεόγραφα, Φυσική Παράδοση)
3.11	3.03	3.066	-0.78%	Μάρτιος 2020	3.05	3.11	3.03	3.05	3.05	---	---	---	3.43	---	209	2,080	27,558	
---	---	---	---	Ιούνιος 2020	---	---	---	---	3.11	---	---	---	---	---	---	---	---	
---	---	---	---	Σεπτέμβριος 2020	---	---	---	---	3.13	---	---	---	---	---	---	---	---	
---	---	---	---	Δεκέμβριος 2020	---	---	---	---	3.14	---	---	---	---	---	---	---	---	
<b>ΤΕΡΝΑ ΕΝΕΡΓΕΙΑΚΗ (ΚΟ)</b>																		(Μέγεθος Συμβολαίου: 100 Χρεόγραφα, Φυσική Παράδοση)
8.8	8.65	8.72	-0.34%	Μάρτιος 2020	8.76	8.79	8.66	8.74	8.74	---	---	---	8.79	---	32	77	3,693	
---	---	---	---	Ιούνιος 2020	---	---	---	---	8.81	---	---	---	---	---	---	---	---	
---	---	---	---	Σεπτέμβριος 2020	---	---	---	---	8.85	---	---	---	---	---	---	---	---	
---	---	---	---	Δεκέμβριος 2020	---	---	---	---	8.90	---	---	---	---	---	---	---	---	
<b>ΤΡΑΠΕΖΑ EUROBANK ERGASIAS (ΚΟ)</b>																		(Μέγεθος Συμβολαίου: 100 Χρεόγραφα, Φυσική Παράδοση)
0.8005	0.784	0.785	-2.85%	Μάρτιος 2020	0.803	0.803	0.786	0.787	0.787	---	---	---	0.935	---	148	4,422	80,936	
---	---	---	---	Ιούνιος 2020	---	---	---	---	0.814	---	---	---	0.820	---	---	---	100	
---	---	---	---	Σεπτέμβριος 2020	---	---	---	---	0.818	---	---	---	---	---	---	---	---	
---	---	---	---	Δεκέμβριος 2020	---	---	---	---	0.822	---	---	---	---	---	---	---	---	

Σημειώσεις Παραγώγων

Τις τιμές εκκαθάρισης και τις τελικές ανοικτές θέσεις μπορείτε να τις ανακτήσετε στο ακόλουθο path <http://www.helex.gr/el/web/guest/statistics-end-of-day-derivatives>

FTSE/X.A. Large Cap

(Μονάδα Διαπραγμάτευσης: 1 Μονάδα Δείκτη x 2€ - Τρόπος Εξάσκησης: Ευρωπαϊκός, Χρηματικός Διακανονισμός)

Τιμή Εξάσκησης	Δικαιώματα Αγοράς														Δικαιώματα Πώλησης																												
	Φεβρουάριος 2020							Μάρτιος 2020							Λοιποί Μήνες		Φεβρουάριος 2020							Μάρτιος 2020							Λοιποί Μήνες		Τιμή Εξάσκησης										
	Άνοιγμα	Ανιγν. Τιμή	Καπιτ. Τιμή	Τελ. Τιμή	Τιμή κλεισ.	Όγκος	Ανοικτές θέσεις	Άνοιγμα	Ανιγν. Τιμή	Καπιτ. Τιμή	Τελ. Τιμή	Τιμή κλεισ.	Όγκος	Ανοικτές θέσεις	Όγκος	Ανοικτές θέσεις	Άνοιγμα	Ανιγν. Τιμή	Καπιτ. Τιμή	Τελ. Τιμή	Τιμή κλεισ.	Όγκος	Ανοικτές θέσεις	Άνοιγμα	Ανιγν. Τιμή	Καπιτ. Τιμή	Τελ. Τιμή	Τιμή κλεισ.	Όγκος	Ανοικτές θέσεις	Όγκος	Ανοικτές θέσεις											
1,725	-	-	-	-	-	-	0.00	0.00	0.00	-	594.00	-	-	-	-	-	-	-	-	-	-	-	-	0.00	0.00	0.00	-	0.01	-	-	-	-		1,725									
1,750	-	-	-	-	-	-	0.00	0.00	0.00	-	569.00	-	-	-	-	-	-	-	-	-	-	-	-	0.00	0.00	0.00	-	0.01	-	-	-	-	1,750										
1,775	-	-	-	-	-	-	0.00	0.00	0.00	-	544.00	-	-	-	-	-	-	-	-	-	-	-	-	0.00	0.00	0.00	-	0.01	-	-	-	-	1,775										
1,800	-	-	-	-	-	-	0.00	0.00	0.00	-	519.00	-	-	-	-	-	-	-	-	-	-	-	-	0.00	0.00	0.00	-	0.01	-	-	-	-	1,800										
1,825	-	-	-	-	-	-	0.00	0.00	0.00	-	494.00	-	-	-	-	-	-	-	-	-	-	-	-	0.00	0.00	0.00	-	0.01	-	-	-	-	1,825										
1,850	-	-	-	-	-	-	0.00	0.00	0.00	-	469.00	-	-	-	-	-	-	-	-	-	-	-	-	0.00	0.00	0.00	-	0.01	-	-	-	-	1,850										
1,875	-	-	-	-	-	-	0.00	0.00	0.00	-	444.00	-	-	-	-	-	-	-	-	-	-	-	-	0.00	0.00	0.00	-	0.02	-	-	-	-	1,875										
1,900	-	-	-	-	-	-	0.00	0.00	0.00	-	419.00	-	-	-	-	-	-	-	-	-	-	-	-	0.00	0.00	0.00	-	0.01	-	-	-	-	1,900										
1,925	-	-	-	-	-	-	0.00	0.00	0.00	-	394.00	-	-	-	-	-	-	-	-	-	-	-	-	0.00	0.00	0.00	-	0.02	-	-	-	-	1,925										
1,950	0.00	0.00	0.00	-	366.00	-	0.00	0.00	0.00	-	369.00	-	-	-	-	-	-	-	-	-	-	-	-	0.00	0.00	0.00	-	0.01	-	-	-	-	1,950										
1,975	0.00	0.00	0.00	-	341.00	-	0.00	0.00	0.00	-	344.00	-	-	-	-	-	-	-	-	-	-	-	-	0.00	0.00	0.00	-	0.02	-	-	-	-	1,975										
2,000	0.00	0.00	0.00	-	316.00	-	0.00	0.00	0.00	-	319.00	-	-	-	-	-	-	-	-	-	-	-	-	0.00	0.00	0.00	-	0.01	-	-	-	-	2,000										
2,050	0.00	0.00	0.00	-	266.00	-	0.00	0.00	0.00	-	270.00	-	-	-	-	-	-	-	-	-	-	-	-	0.00	0.00	0.00	-	0.08	-	-	-	-	2,050										
2,100	0.00	0.00	0.00	-	216.00	-	0.00	0.00	0.00	-	220.00	-	-	-	-	-	-	-	-	-	-	-	-	0.00	0.00	0.00	-	0.43	-	40	-	-	2,100										
2,150	0.00	0.00	0.00	-	166.00	-	0.00	0.00	0.00	-	171.00	-	-	-	-	-	-	-	-	-	-	-	-	0.00	0.00	0.00	-	1.80	-	-	-	-	2,150										
2,200	96.00	96.00	96.00	96.00	96.00	5	82	0.00	0.00	0.00	-	125.00	-	-	-	-	-	-	-	-	-	-	-	0.00	96.00	0.00	-	0.01	-	162	-	-	2,200										
2,250	0.00	0.00	0.00	-	66.50	-	33	0.00	0.00	0.00	-	84.50	-	65	-	-	-	-	-	-	-	-	-	0.00	0.00	0.00	-	0.53	-	191	23.75	24.00	23.75	24.00	24.00	22	50	2,250					
2,300	13.25	14.50	11.00	11.00	11.00	28	154	39.00	39.00	39.00	39.00	39.00	2	32	-	-	-	-	-	-	-	-	-	18.50	14.50	9.20	18.00	18.00	24	145	38.00	41.00	38.00	40.00	40.00	32	70	2,300					
2,350	0.00	0.00	0.00	-	3.70	-	364	0.00	0.00	0.00	-	28.25	-	181	-	-	-	-	-	-	-	-	-	0.00	0.00	0.00	-	37.75	-	46	0.00	0.00	0.00	-	58.00	-	41	2,350					
2,400	0.00	0.00	0.00	-	0.18	-	214	0.00	0.00	0.00	-	13.50	-	42	-	-	-	-	-	-	-	-	-	0.00	0.00	0.00	-	84.00	-	-	110.00	110.00	110.00	110.00	110.00	20	2	2,400					
2,450	0.00	0.00	0.00	-	0.12	-	-	0.00	0.00	0.00	-	5.60	-	20	-	-	-	-	-	-	-	-	-	0.00	0.00	0.00	-	134.00	-	-	0.00	0.00	0.00	-	135.00	-	-	2,450					
2,500	0.00	0.00	0.00	-	0.01	-	-	0.00	0.00	0.00	-	2.10	-	-	-	-	-	-	-	-	-	-	-	0.00	0.00	0.00	-	184.00	-	-	0.00	0.00	0.00	-	182.00	-	-	2,500					
2,550	0.00	0.00	0.00	-	0.01	-	-	0.00	0.00	0.00	-	0.65	-	-	-	-	-	-	-	-	-	-	-	0.00	0.00	0.00	-	234.00	-	-	0.00	0.00	0.00	-	230.00	-	-	2,550					
2,600	0.00	0.00	0.00	-	0.01	-	-	0.00	0.00	0.00	-	0.18	-	-	-	-	-	-	-	-	-	-	-	0.00	0.00	0.00	-	284.00	-	-	0.00	0.00	0.00	-	280.00	-	-	2,600					
<b>Σύνολα:</b>						33	847						2	340			0	0												24	604							74	323			0	0
<b>Αριθμός Πράξεων:</b>							5						2	0				0												5						8		0					

ALPHA BANK (KO)

(Μέγεθος Συμβολαίου: 100 Χρεόγραφα, Τρόπος Εξάσκησης: Αμερικάνικος, Φυσική Παράδοση)

Δικαιώματα Αγοράς															Δικαιώματα Πώλησης																			
Τιμή Εξάσκησης	Φεβρουάριος 2020						Μάρτιος 2020						Λοιποί Μήνες		Φεβρουάριος 2020						Μάρτιος 2020						Λοιποί Μήνες		Τιμή Εξάσκησης					
	Άνοιγμα	Ανιγν. Τιμή	Καπιτ. Τιμή	Τελ. Τιμή	Τιμή κλεισ.	Όγκος	Άνοιγ. θέσεις	Άνοιγμα	Ανιγν. Τιμή	Καπιτ. Τιμή	Τελ. Τιμή	Τιμή κλεισ.	Όγκος	Άνοιγ. θέσεις	Όγκος	Άνοιγ. θέσεις	Άνοιγμα	Ανιγν. Τιμή	Καπιτ. Τιμή	Τελ. Τιμή	Τιμή κλεισ.	Όγκος	Άνοιγ. θέσεις	Άνοιγμα	Ανιγν. Τιμή	Καπιτ. Τιμή	Τελ. Τιμή	Τιμή κλεισ.		Όγκος	Άνοιγ. θέσεις	Όγκος	Άνοιγ. θέσεις	
0.850						-	0.000	0.000	0.000		0.942	-	-				-	0.000	0.000	0.000		0.001	-	-		0.000	0.000	0.000		0.001	-	-		0.009
0.900						-	0.000	0.000	0.000		0.892	-	-				-	0.000	0.000	0.000		0.001	-	-		0.000	0.000	0.000		0.001	-	-		0.009
0.950						-	0.000	0.000	0.000		0.842	-	-				-	0.000	0.000	0.000		0.002	-	-		0.000	0.000	0.000		0.002	-	-		0.010
1.000						-	0.000	0.000	0.000		0.792	-	-				-	0.000	0.000	0.000		0.001	-	-		0.000	0.000	0.000		0.001	-	-		0.010
1.100						-	0.000	0.000	0.000		0.692	-	-				-	0.000	0.000	0.000		0.001	-	-		0.000	0.000	0.000		0.001	-	-		0.011
1.200	0.000	0.000	0.000		0.590	-	0.000	0.000	0.000		0.592	-	-				0.000	0.000	0.000		0.001	-	-		0.000	0.000	0.000		0.001	-	-		0.012	
1.300	0.000	0.000	0.000		0.490	-	0.000	0.000	0.000		0.492	-	-				0.000	0.000	0.000		0.001	-	-		0.000	0.000	0.000		0.002	-	-		0.013	
1.400	0.000	0.000	0.000		0.390	-	0.000	0.000	0.000		0.393	-	-				0.000	0.000	0.000		0.001	-	-		0.000	0.000	0.000		0.002	-	-		0.014	
1.500	0.000	0.000	0.000		0.290	-	0.000	0.000	0.000		0.294	-	-				0.000	0.000	0.000		0.003	-	-		0.000	0.000	0.000		0.002	-	-		0.015	
1.600	0.000	0.000	0.000		0.192	-	0.000	0.000	0.000		0.202	-	-				0.000	0.000	0.000		0.001	-	-		0.000	0.000	0.000		0.009	-	-		0.016	
1.700	0.000	0.000	0.000		0.102	-	0.000	0.000	0.000		0.122	-	-				0.000	0.000	0.000		0.011	-	-		0.000	0.000	0.000		0.029	-	-		0.017	
1.800	0.000	0.000	0.000		0.039	-	0.000	0.000	0.000		0.064	-	40				0.000	0.000	0.000		0.048	-	-		0.000	0.000	0.000		0.071	-	-		0.018	
1.900	0.000	0.000	0.000		0.010	-	0.000	0.000	0.000		0.029	-	-				0.000	0.000	0.000		0.119	-	-		0.000	0.000	0.000		0.136	-	-		0.019	
2.000	0.000	0.000	0.000		0.001	-	0.000	0.000	0.000		0.011	-	-				0.000	0.000	0.000		0.211	-	-		0.000	0.000	0.000		0.218	-	-		0.020	
2.200	0.000	0.000	0.000		0.001	-	0.000	0.000	0.000		0.001	-	-				0.000	0.000	0.000		0.410	-	-		0.000	0.000	0.000		0.410	-	-		0.022	
2.400	0.000	0.000	0.000		0.001	-	0.000	0.000	0.000		0.002	-	-				0.000	0.000	0.000		0.610	-	-		0.000	0.000	0.000		0.610	-	-		0.024	
2.600	0.000	0.000	0.000		0.001	-	0.000	0.000	0.000		0.001	-	-				0.000	0.000	0.000		0.810	-	-		0.000	0.000	0.000		0.810	-	-		0.026	
2.800	0.000	0.000	0.000		0.001	-	0.000	0.000	0.000		0.001	-	-				0.000	0.000	0.000		1.01	-	-		0.000	0.000	0.000		1.01	-	-		0.028	
<b>Σύνολο:</b>						0	0						0	40	0	0					0	0							0	0	0	0		
<b>Αριθμός Πράξεων:</b>						0							0		0						0.00								0		0			

ΔΕΗ (ΚΟ)

(Μέγεθος Συμβολαίου: 100 Χρεόγραφα, Τρόπος Εξάσκησης: Αμερικάνικος, Φυσική Παράδοση)

Τιμή Εξάσκησης	Δικαιώματα Αγοράς														Δικαιώματα Πώλησης														
	Φεβρουάριος 2020						Μάρτιος 2020						Λοιποί Μήνες		Φεβρουάριος 2020						Μάρτιος 2020						Λοιποί Μήνες		Τιμή Εξάσκησης
	Άνοιγμα	Ανιγν. Τιμή	Καπιτ. Τιμή	Τελ. Τιμή	Τιμή κλεισ.	Όγκος	Άνοιγ. θέσεις	Άνοιγμα	Ανιγν. Τιμή	Καπιτ. Τιμή	Τελ. Τιμή	Τιμή κλεισ.	Όγκος	Άνοιγ. θέσεις	Όγκος	Άνοιγ. θέσεις	Άνοιγμα	Ανιγν. Τιμή	Καπιτ. Τιμή	Τελ. Τιμή	Τιμή κλεισ.	Όγκος	Άνοιγ. θέσεις	Όγκος	Άνοιγ. θέσεις	Όγκος	Άνοιγ. θέσεις		
0.900						-	0.000	0.000	0.000		3.30	-	-			-	0.000	0.000	0.000		0.001	-	-			-	0.009		
0.950						-	0.000	0.000	0.000		3.25	-	-			-	0.000	0.000	0.000		0.001	-	-			-	0.010		
1.000						-	0.000	0.000	0.000		3.20	-	-			-	0.000	0.000	0.000		0.001	-	-			-	0.010		
1.100						-	0.000	0.000	0.000		3.10	-	-			-	0.000	0.000	0.000		0.001	-	-			-	0.011		
1.200						-	0.000	0.000	0.000		3.00	-	-			-	0.000	0.000	0.000		0.001	-	-			-	0.012		
1.300						-	0.000	0.000	0.000		2.90	-	-			-	0.000	0.000	0.000		0.001	-	-			-	0.013		
1.400						-	0.000	0.000	0.000		2.80	-	-			-	0.000	0.000	0.000		0.001	-	-			-	0.014		
1.500						-	0.000	0.000	0.000		2.70	-	-			-	0.000	0.000	0.000		0.001	-	-			-	0.015		
1.600						-	0.000	0.000	0.000		2.60	-	-			-	0.000	0.000	0.000		0.001	-	-			-	0.016		
1.700						-	0.000	0.000	0.000		2.50	-	-			-	0.000	0.000	0.000		0.001	-	-			-	0.017		
1.800						-	0.000	0.000	0.000		2.40	-	-			-	0.000	0.000	0.000		0.001	-	-			-	0.018		
1.900						-	0.000	0.000	0.000		2.30	-	-			-	0.000	0.000	0.000		0.001	-	-			-	0.019		
2.000						-	0.000	0.000	0.000		2.20	-	-			-	0.000	0.000	0.000		0.002	-	-			-	0.020		
2.200	0.000	0.000	0.000		2.00	-	0.000	0.000	0.000		2.00	-	-			0.000	0.000	0.000		0.001	-	-			-	0.022			
2.400	0.000	0.000	0.000		1.80	-	0.000	0.000	0.000		1.80	-	-			0.000	0.000	0.000		0.001	-	-			-	0.024			
2.600	0.000	0.000	0.000		1.60	-	0.000	0.000	0.000		1.60	-	-			0.000	0.000	0.000		0.001	-	-			-	0.026			
2.800	0.000	0.000	0.000		1.40	-	0.000	0.000	0.000		1.40	-	-			0.000	0.000	0.000		0.003	-	-			-	0.028			
3.000	0.000	0.000	0.000		1.20	-	0.000	0.000	0.000		1.21	-	-			0.000	0.000	0.000		0.008	-	-			-	0.030			
3.200	0.000	0.000	0.000		1.00	-	0.000	0.000	0.000		1.01	-	-			0.000	0.000	0.000		0.001	-	-			-	0.032			
3.400	0.000	0.000	0.000		0.801	-	0.000	0.000	0.000		0.809	-	-			0.000	0.000	0.000		0.001	-	-			-	0.034			
3.600	0.000	0.000	0.000		0.601	-	0.000	0.000	0.000		0.619	-	-			0.000	0.000	0.000		0.001	-	-			-	0.036			
3.800	0.000	0.000	0.000		0.403	-	0.000	0.000	0.000		0.445	-	-			0.000	0.000	0.000		0.002	-	30			-	0.038			
4.000	0.000	0.000	0.000		0.220	-	0.000	0.000	0.000		0.297	-	-			0.000	0.000	0.000		0.019	-	5			-	0.040			
4.400	0.000	0.000	0.000		0.022	-	20	0.000	0.000	0.000		0.103	-	15			0.000	0.000	0.000		0.221	-	10			-	0.044		
4.800	0.000	0.000	0.000		0.003	-	-	0.000	0.000	0.000		0.025	-	245			0.000	0.000	0.000		0.600	-	-			-	0.048		
5.200	0.000	0.000	0.000		0.001	-	-	0.000	0.000	0.000		0.004	-	-			0.000	0.000	0.000		1.00	-	-			-	0.052		
5.600	0.000	0.000	0.000		0.002	-	-	0.000	0.000	0.000		0.001	-	-			0.000	0.000	0.000		1.40	-	-			-	0.056		
6.000	0.000	0.000	0.000		0.001	-	-	0.000	0.000	0.000		0.001	-	-			0.000	0.000	0.000		1.80	-	-			-	0.060		
6.400	0.000	0.000	0.000		0.002	-	-	0.000	0.000	0.000		0.001	-	-			0.000	0.000	0.000		2.20	-	-			-	0.064		
Σύνολα:						0	20							0	260	0	0					0	45			0	0	0	0
Αριθμός Πράξεων:						0								0		0						0.00					0		0

ΕΘΝΙΚΗ ΤΡΑΠΕΖΑ (ΚΟ)

(Μέγεθος Συμβολαίου: 100 Χρεόγραφα, Τρόπος Εξάσκησης: Αμερικάνικος, Φυσική Παράδοση)

Τιμή Εξάσκησης	Δικαιώματα Αγοράς														Δικαιώματα Πώλησης																					
	Φεβρουάριος 2020						Μάρτιος 2020						Λοιποί Μήνες		Φεβρουάριος 2020						Μάρτιος 2020						Λοιποί Μήνες		Τιμή Εξάσκησης							
	Άνοιγμα	Ανιγ. Τιμή	Κατωτ. Τιμή	Τελ. Τιμή	Τιμή κλεισ.	Όγκος	Άνοιγμα	Ανιγ. Τιμή	Κατωτ. Τιμή	Τελ. Τιμή	Τιμή κλεισ.	Όγκος	Άνοιγ. θέσεις	Όγκος	Άνοιγ. θέσεις	Άνοιγμα	Ανιγ. Τιμή	Κατωτ. Τιμή	Τελ. Τιμή	Τιμή κλεισ.	Όγκος	Άνοιγ. θέσεις	Όγκος	Άνοιγ. θέσεις	Όγκος	Άνοιγ. θέσεις										
1.000						-	-	0.000	0.000	0.000	1.88	-	-								-	-	0.000	0.000	0.000	0.001	-	-								0.010
1.100						-	-	0.000	0.000	0.000	1.78	-	-								-	-	0.000	0.000	0.000	0.001	-	-							0.011	
1.200						-	-	0.000	0.000	0.000	1.68	-	-								-	-	0.000	0.000	0.000	0.001	-	-							0.012	
1.300						-	-	0.000	0.000	0.000	1.58	-	-								-	-	0.000	0.000	0.000	0.001	-	-							0.013	
1.400						-	-	0.000	0.000	0.000	1.48	-	-								-	-	0.000	0.000	0.000	0.001	-	-							0.014	
1.500						-	-	0.000	0.000	0.000	1.38	-	-								-	-	0.000	0.000	0.000	0.001	-	-							0.015	
1.600						-	-	0.000	0.000	0.000	1.28	-	-								-	-	0.000	0.000	0.000	0.001	-	-							0.016	
1.700						-	-	0.000	0.000	0.000	1.18	-	-								-	-	0.000	0.000	0.000	0.001	-	-							0.017	
1.800						-	-	0.000	0.000	0.000	1.08	-	-								-	-	0.000	0.000	0.000	0.001	-	-							0.018	
1.900	0.000	0.000	0.000		0.980	-	-	0.000	0.000	0.000	0.983	-	-			0.000	0.000	0.000		0.001	-	-	0.000	0.000	0.000	0.001	-	-							0.019	
2.000	0.000	0.000	0.000		0.880	-	-	0.000	0.000	0.000	0.884	-	-			0.000	0.000	0.000		0.001	-	-	0.000	0.000	0.000	0.001	-	-							0.020	
2.200	0.000	0.000	0.000		0.680	-	-	0.000	0.000	0.000	0.684	-	-			0.000	0.000	0.000		0.001	-	-	0.000	0.000	0.000	0.001	-	-							0.022	
2.400	0.000	0.000	0.000		0.481	-	-	0.000	0.000	0.000	0.488	-	-			0.000	0.000	0.000		0.001	-	-	0.000	0.000	0.000	0.004	-	-							0.024	
2.600	0.000	0.000	0.000		0.282	-	30	0.000	0.000	0.000	0.308	-	-			0.000	0.000	0.000		0.001	-	-	0.000	0.000	0.000	0.023	-	-							0.026	
2.800	0.000	0.000	0.000		0.109	-	-	0.000	0.000	0.000	0.163	-	-			0.000	0.000	0.000		0.028	-	-	0.134	0.134	0.134	0.134	0.134	5	0							0.028
3.000	0.000	0.000	0.000		0.020	-	-	0.000	0.000	0.000	0.072	-	16			0.000	0.000	0.000		0.140	-	-	0.000	0.000	0.000	0.187	-	-							0.030	
3.200	0.000	0.000	0.000		0.001	-	-	0.000	0.000	0.000	0.026	-	-			0.000	0.000	0.000		0.321	-	-	0.000	0.000	0.000	0.341	-	-							0.032	
3.400	0.000	0.000	0.000		0.001	-	-	0.000	0.000	0.000	0.007	-	-			0.000	0.000	0.000		0.520	-	-	0.000	0.000	0.000	0.524	-	-							0.034	
3.600	0.000	0.000	0.000		0.001	-	-	0.000	0.000	0.000	0.002	-	-			0.000	0.000	0.000		0.720	-	-	0.000	0.000	0.000	0.720	-	-							0.036	
3.800	0.000	0.000	0.000		0.001	-	-	0.000	0.000	0.000	0.001	-	-			0.000	0.000	0.000		0.920	-	-	0.000	0.000	0.000	0.920	-	-							0.038	
4.000	0.000	0.000	0.000		0.001	-	-	0.000	0.000	0.000	0.001	-	-			0.000	0.000	0.000		1.12	-	-	0.000	0.000	0.000	1.12	-	-							0.040	
4.400	0.000	0.000	0.000		0.001	-	-	0.000	0.000	0.000	0.001	-	-			0.000	0.000	0.000		1.52	-	-	0.000	0.000	0.000	1.52	-	-							0.044	
<b>Σύνολο:</b>						0	30					0	16	0	0					0	0					5	0	0	0							
<b>Αριθμός Πράξεων:</b>						0						0		0						0.00						1		0								



ΟΠΑΠ (ΚΟ)

(Μέγεθος Συμβολαίου: 100 Χρεόγραφα, Τρόπος Εξάσκησης: Αμερικάνικος, Φυσική Παράδοση)

Τιμή Εξάσκησης	Δικαιώματα Αγοράς														Δικαιώματα Πώλησης																						
	Φεβρουάριος 2020							Μάρτιος 2020							Λοιποί Μήνες		Φεβρουάριος 2020							Μάρτιος 2020							Λοιποί Μήνες		Τιμή Εξάσκησης				
	Άνοιγμα	Ανιγτ Τιμή	Κατωτ Τιμή	Τελ Τιμή	Τιμή κλεισ.	Όγκος	Ανοικτές θέσεις	Άνοιγμα	Ανιγτ Τιμή	Κατωτ Τιμή	Τελ Τιμή	Τιμή κλεισ.	Όγκος	Ανοικτές θέσεις	Όγκος	Ανοικτές θέσεις	Άνοιγμα	Ανιγτ Τιμή	Κατωτ Τιμή	Τελ Τιμή	Τιμή κλεισ.	Όγκος	Ανοικτές θέσεις	Άνοιγμα	Ανιγτ Τιμή	Κατωτ Τιμή	Τελ Τιμή	Τιμή κλεισ.	Όγκος	Ανοικτές θέσεις	Όγκος	Ανοικτές θέσεις					
6.400						-	-	0.000	0.000	0.000		5.61	-	-									-	-	0.000	0.000	0.000		0.001	-	-						
6.800						-	-	0.000	0.000	0.000		5.21	-	-									-	-	0.000	0.000	0.000		0.001	-	-						0.068
7.200						-	-	0.000	0.000	0.000		4.81	-	-									-	-	0.000	0.000	0.000		0.001	-	-						0.072
7.600	0.000	0.000	0.000		4.40	-	-	0.000	0.000	0.000		4.41	-	-			0.000	0.000	0.000		0.001	-	-	0.000	0.000	0.000		0.001	-	-						0.076	
8.000	0.000	0.000	0.000		4.00	-	-	0.000	0.000	0.000		4.01	-	-			0.000	0.000	0.000		0.001	-	-	0.000	0.000	0.000		0.003	-	-						0.080	
8.400	0.000	0.000	0.000		3.60	-	-	0.000	0.000	0.000		3.61	-	-			0.000	0.000	0.000		0.001	-	-	0.000	0.000	0.000		0.001	-	-						0.084	
8.800	0.000	0.000	0.000		3.20	-	-	0.000	0.000	0.000		3.22	-	-			0.000	0.000	0.000		0.002	-	-	0.000	0.000	0.000		0.001	-	-						0.088	
9.200	0.000	0.000	0.000		2.80	-	-	0.000	0.000	0.000		2.82	-	-			0.000	0.000	0.000		0.006	-	-	0.000	0.000	0.000		0.001	-	-						0.092	
9.600	0.000	0.000	0.000		2.40	-	-	0.000	0.000	0.000		2.42	-	-			0.000	0.000	0.000		0.001	-	-	0.000	0.000	0.000		0.003	-	-						0.096	
10.000	0.000	0.000	0.000		2.00	-	-	0.000	0.000	0.000		2.02	-	-			0.000	0.000	0.000		0.002	-	-	0.000	0.000	0.000		0.001	-	-						0.100	
11.000	0.000	0.000	0.000		1.00	-	-	0.000	0.000	0.000		1.06	-	-			0.000	0.000	0.000		0.004	-	-	0.000	0.000	0.000		0.042	-	-						0.110	
12.000	0.000	0.000	0.000		0.155	-	7	0.000	0.000	0.000		0.351	-	2			0.000	0.000	0.000		0.152	-	190	0.000	0.000	0.000		0.331	-	-						0.120	
13.000	0.000	0.000	0.000		0.001	-	-	0.000	0.000	0.000		0.061	-	-			0.000	0.000	0.000		1.00	-	2	0.000	0.000	0.000		1.04	-	-						0.130	
14.000	0.000	0.000	0.000		0.001	-	-	0.000	0.000	0.000		0.005	-	-			0.000	0.000	0.000		2.00	-	-	0.000	0.000	0.000		2.00	-	-						0.140	
15.000	0.000	0.000	0.000		0.005	-	-	0.000	0.000	0.000		0.001	-	-			0.000	0.000	0.000		3.00	-	-	0.000	0.000	0.000		3.00	-	-						0.150	
16.000	0.000	0.000	0.000		0.001	-	-	0.000	0.000	0.000		0.009	-	-			0.000	0.000	0.000		4.00	-	-	0.000	0.000	0.000		4.00	-	-						0.160	
17.000	0.000	0.000	0.000		0.001	-	-	0.000	0.000	0.000		0.002	-	-			0.000	0.000	0.000		5.00	-	-	0.000	0.000	0.000		5.00	-	-						0.170	
<b>Σύνολα:</b>						0	7							0	2	0	0					0	192					0	7	0	0						
<b>Αριθμός Πράξεων:</b>						0								0		0						0.00						0		0							

ΟΤΕ (ΚΟ)

(Μέγεθος Συμβολαίου: 100 Χρεόγραφα, Τρόπος Εξάσκησης: Αμερικάνικος, Φυσική Παράδοση)

Τιμή Εξάσκησης	Δικαιώματα Αγοράς														Δικαιώματα Πώλησης																		
	Φεβρουάριος 2020						Μάρτιος 2020						Λοιποί Μήνες		Φεβρουάριος 2020						Μάρτιος 2020						Λοιποί Μήνες		Τιμή Εξάσκησης				
	Άνοιγμα	Ανιγ. Τιμή	Καπιτ. Τιμή	Τελ. Τιμή	Τιμή κλεισ.	Όγκος	Άνοιγ. Ανοικτές θέσεις	Άνοιγμα	Ανιγ. Τιμή	Καπιτ. Τιμή	Τελ. Τιμή	Τιμή κλεισ.	Όγκος	Άνοιγ. Ανοικτές θέσεις	Όγκος	Άνοιγ. Ανοικτές θέσεις	Άνοιγμα	Ανιγ. Τιμή	Καπιτ. Τιμή	Τελ. Τιμή	Τιμή κλεισ.	Όγκος	Άνοιγ. Ανοικτές θέσεις	Όγκος	Άνοιγ. Ανοικτές θέσεις								
8.400						-	0.000	0.000	0.000		5.41	-	-									-	-	0.000	0.000	0.000	0.001	-		-			0.084
8.800						-	0.000	0.000	0.000		5.02	-	-									-	-	0.000	0.000	0.000	0.001	-	-			0.088	
9.200	0.000	0.000	0.000		4.60	-	0.000	0.000	0.000		4.62	-	-				0.000	0.000	0.000		0.001	-	-	0.000	0.000	0.000	0.001	-	-			0.092	
9.600	0.000	0.000	0.000		4.20	-	0.000	0.000	0.000		4.22	-	-				0.000	0.000	0.000		0.001	-	-	0.000	0.000	0.000	0.001	-	-			0.096	
10.000	0.000	0.000	0.000		3.80	-	0.000	0.000	0.000		3.82	-	-				0.000	0.000	0.000		0.001	-	-	0.000	0.000	0.000	0.001	-	-			0.100	
11.000	0.000	0.000	0.000		2.80	-	0.000	0.000	0.000		2.82	-	-				0.000	0.000	0.000		0.003	-	-	0.000	0.000	0.000	0.002	-	-			0.110	
12.000	0.000	0.000	0.000		1.80	-	0.000	0.000	0.000		1.82	-	-				0.000	0.000	0.000		0.002	-	-	0.000	0.000	0.000	0.001	-	-			0.120	
13.000	0.000	0.000	0.000		0.804	-	0.000	0.000	0.000		0.876	-	-				0.000	0.000	0.000		0.001	-	-	0.000	0.000	0.000	0.053	-	-			0.130	
14.000	0.101	0.101	0.101	0.101	0.101	5	0.205	0.205	0.205	0.205	0.205	15	55				0.000	0.000	0.000		0.257	-	10	0.000	0.000	0.000	0.409	-	-			0.140	
15.000	0.000	0.000	0.000		0.001	-	0.000	0.000	0.000		0.026	-	-				0.000	0.000	0.000		1.20	-	-	0.000	0.000	0.000	1.21	-	-			0.150	
16.000	0.000	0.000	0.000		0.001	-	0.000	0.000	0.000		0.001	-	-				0.000	0.000	0.000		2.20	-	-	0.000	0.000	0.000	2.20	-	-			0.160	
17.000	0.000	0.000	0.000		0.001	-	0.000	0.000	0.000		0.001	-	-				0.000	0.000	0.000		3.20	-	-	0.000	0.000	0.000	3.20	-	-			0.170	
18.000	0.000	0.000	0.000		0.001	-	0.000	0.000	0.000		0.001	-	-				0.000	0.000	0.000		4.20	-	-	0.000	0.000	0.000	4.20	-	-			0.180	
19.000	0.000	0.000	0.000		0.001	-	0.000	0.000	0.000		0.001	-	-				0.000	0.000	0.000		5.20	-	-	0.000	0.000	0.000	5.20	-	-			0.190	
<b>Σύνολο:</b>						5						15	55								5	10					0	0			0		
<b>Αριθμός Πράξεων:</b>						1						2									0.00						0				0		

ΠΕΙΡΑΙΩΣ ΤΡΑΠΕΖΑ (ΚΟ)

(Μέγεθος Συμβολαίου: 100 Χρεόγραφα, Τρόπος Εξάσκησης: Αμερικάνικος, Φυσική Παράδοση)

Δικαιώματα Αγοράς															Δικαιώματα Πώλησης													
Φεβρουάριος 2020							Μάρτιος 2020					Λοιποί Μήνες			Φεβρουάριος 2020							Μάρτιος 2020				Λοιποί Μήνες		Τιμή Εξάσκησης
Τιμή Εξάσκησης	Άνοιγμα	Ανιγν. Τιμή	Κατωτ. Τιμή	Τελ. Τιμή	Τιμή κλεισ.	Όγκος	Άνοιγμα	Ανιγν. Τιμή	Κατωτ. Τιμή	Τελ. Τιμή	Τιμή κλεισ.	Όγκος	Άνοιγ. θέσεις	Όγκος	Άνοιγ. θέσεις	Άνοιγμα	Ανιγν. Τιμή	Κατωτ. Τιμή	Τελ. Τιμή	Τιμή κλεισ.	Όγκος	Άνοιγ. θέσεις	Όγκος	Άνοιγ. θέσεις	Όγκος	Άνοιγ. θέσεις		
0.850						-	0.000	0.000	0.000		2.24	-	-								0.001	-	-					0.009
0.900						-	0.000	0.000	0.000		2.19	-	-								0.001	-	-					0.009
0.950						-	0.000	0.000	0.000		2.14	-	-								0.002	-	-					0.010
1.000						-	0.000	0.000	0.000		2.09	-	-								0.002	-	-					0.010
1.100						-	0.000	0.000	0.000		1.99	-	-								0.001	-	-					0.011
1.200						-	0.000	0.000	0.000		1.89	-	-								0.001	-	-					0.012
1.300						-	0.000	0.000	0.000		1.79	-	-								0.001	-	-					0.013
1.400						-	0.000	0.000	0.000		1.69	-	-								0.001	-	-					0.014
1.500						-	0.000	0.000	0.000		1.59	-	-								0.002	-	-					0.015
1.600						-	0.000	0.000	0.000		1.49	-	-								0.001	-	-					0.016
1.700						-	0.000	0.000	0.000		1.39	-	-								0.001	-	-					0.017
1.800						-	0.000	0.000	0.000		1.29	-	-								0.002	-	-					0.018
1.900	0.000	0.000	0.000		1.19	-	0.000	0.000	0.000		1.19	-	-			0.000	0.000	0.000		0.001	-	-						0.019
2.000	0.000	0.000	0.000		1.09	-	0.000	0.000	0.000		1.09	-	-			0.000	0.000	0.000		0.001	-	-						0.020
2.200	0.000	0.000	0.000		0.890	-	0.000	0.000	0.000		0.894	-	-			0.000	0.000	0.000		0.001	-	-						0.022
2.400	0.000	0.000	0.000		0.691	-	0.000	0.000	0.000		0.695	-	-			0.000	0.000	0.000		0.002	-	-						0.024
2.600	0.000	0.000	0.000		0.491	-	0.000	0.000	0.000		0.499	-	-			0.000	0.000	0.000		0.015	-	-						0.026
2.800	0.000	0.000	0.000		0.292	-	0.000	0.000	0.000		0.317	-	-			0.000	0.000	0.000		0.001	-	1						0.028
3.000	0.000	0.000	0.000		0.117	-	0.000	0.000	0.000		0.171	-	-			0.000	0.000	0.000		0.026	-	-						0.030
3.200	0.000	0.000	0.000		0.023	-	0.000	0.000	0.000		0.077	-	10			0.000	0.000	0.000		0.133	-	-						0.032
3.400	0.000	0.000	0.000		0.002	-	0.000	0.000	0.000		0.028	-	12			0.000	0.000	0.000		0.311	-	-						0.034
3.600	0.000	0.000	0.000		0.001	-	0.000	0.000	0.000		0.008	-	-			0.000	0.000	0.000		0.510	-	-						0.036
3.800	0.000	0.000	0.000		0.001	-	0.000	0.000	0.000		0.002	-	-			0.000	0.000	0.000		0.710	-	-						0.038
4.000	0.000	0.000	0.000		0.001	-	0.000	0.000	0.000		0.002	-	-			0.000	0.000	0.000		0.910	-	-						0.040
4.400	0.000	0.000	0.000		0.001	-	0.000	0.000	0.000		0.001	-	-			0.000	0.000	0.000		1.31	-	-						0.044
4.800	0.000	0.000	0.000		0.001	-	0.000	0.000	0.000		0.001	-	-			0.000	0.000	0.000		1.71	-	-						0.048
<b>Σύνολα:</b>						0						22		0	0						0		1				0	0
<b>Αριθμός Πράξεων:</b>						0						0		0							0.00					0		0

Προϊόν Δανεισμού	Υποκείμενος Τίτλος	Πολυμερείς Συναλλαγές[1]				Διμερείς Συναλλαγές[2]		Δανεισμός Τίτλων μέσω ΟΤC[3]
		Ανοιχτές θέσεις[5]	Προσφερόμενη ποσότητα	Μ.Σ.Τ[4]	Όγκος συναλλαγών	Μ.Σ.Τ[4]	Όγκος συναλλαγών	
ALPHABOR	ALPHA BANK (ΚΟ)	3,000	---	---	---	---	---	42,446,229
TATTBOR	ATTICA BANK A.T.E. (ΚΟ)	14,603	---	---	---	---	---	370
CENERBOR	CENERGY HOLDINGS (ΚΑ)	---	---	---	---	---	---	---
EEEBOR	COCA-COLA HBC AG (ΚΟ)	3,613	---	---	---	---	---	70,546
FFGRPBOR	FOLLIFOLLIE (ΚΟ)	---	---	---	---	---	---	1,120,847
FOYRKBOR	FOURLIS ΣΥΜΜΕΤΟΧΩΝ (ΚΟ)	455	---	---	---	---	---	4,805
INTRKBOR	INTRACOM HOLDINGS (ΚΟ)	6,000	---	---	---	---	---	---
BELABOR	JUMBO (ΚΟ)	16,800	---	---	---	---	---	149,498
LAMDABOR	LAMDA DEVELOPMENT(ΚΟ)	---	---	---	---	---	---	---
MIGBOR	MARFIN INVESTMENT GROUP (ΚΟ)	---	---	---	---	---	---	794,474
QUALBOR	QUALITY & RELIABILITY (ΚΟ)	---	---	---	---	---	---	---
TITCBOR	TITAN CEMENT (ΚΑ)	---	---	---	---	---	---	17,110
VIOBOR	VIHALCO SA/NV (ΚΑ)	---	---	---	---	---	---	---
ADMIEBOR	ΑΔΜΗΕ ΣΥΜΜΕΤΟΧΩΝ Α.Ε. (ΚΟ)	---	---	---	---	---	---	60,644
AEGBOR	ΑΕΡΟΠΟΡΙΑ ΑΙΓΑΙΟΥ (ΚΟ)	718	---	---	---	---	---	25,211
ALMYBOR	ΑΛΟΥΜΥΛ (ΚΟ)	---	---	---	---	---	---	---
GEKTERNABOR	ΓΕΚ ΤΕΡΝΑ (ΚΟ)	6,800	---	---	---	---	---	1,293
PPCBOR	ΔΕΗ (ΚΟ)	5,000	---	---	---	---	---	2,915,249
ETEBOR	ΕΘΝΙΚΗ ΤΡΑΠΕΖΑ (ΚΟ)	42,090	---	---	---	---	---	11,208,381
ELLAKTORBOR	ΕΛΛΑΚΤΩΡ (ΚΟ)	---	---	---	3,700	3.26%	---	95,898
EXAEBOR	ΕΛΛΗΝ. ΧΡΗΜΑΤΙΣΤΗΡΙΑ Χ.Α. (ΚΟ)	---	---	---	---	---	---	123,565
ELPEBOR	ΕΛΛΗΝΙΚΑ ΠΕΤΡΕΛΑΙΑ (ΚΟ)	---	---	---	---	---	---	51,983
EYDARBOR	ΕΥΔΑΠ (ΚΟ)	---	---	---	---	---	---	233,021
INLOTBOR	ΙΝΤΡΑΛΟΤ (ΚΟ)	12,000	---	---	---	---	---	339,512
MOHBOR	ΜΟΤΟΡ ΟΙΛ (ΚΟ)	1,000	---	---	---	---	---	36,420
MYTILBOR	ΜΥΤΙΛΗΝΑΙΟΣ (ΚΟ)	---	---	---	---	---	---	107,742
PRABOR	ΟΛΠ (ΚΟ)	50	---	---	---	---	---	2,901
OPARBOR	ΟΠΑΠ (ΚΟ)	46,500	---	---	---	---	---	1,291,607
HTOBOR	ΟΤΕ (ΚΟ)	---	---	---	---	---	---	535,504
TREIRBOR	ΠΕΙΡΑΙΩΣ ΤΡΑΠΕΖΑ (ΚΟ)	7,500	---	---	---	---	---	16,916,966
PLAISBOR	ΠΛΑΙΣΙΟ COMPUTERS (ΚΟ)	---	---	---	---	---	---	---

**Σημειώσεις Προϊόντων Δανεισμού**

[1] - Πολυμερείς Συμβάσεις Δανειοδοσίας των μεθόδων 8-1, 8-2 και 8-3-3 (σύμφ. Με Αποφ.17 ΔΣ του Χρηματιστηρίου).

[2] - Διμερείς Συμβάσεις Δανειοδοσίας των μεθόδων 8-3-1 και 8-3-2 (σύμφ. Με Αποφ. 20 ΔΣ του Χρηματιστηρίου).

[3] - Τα στοιχεία Συναλλαγής Δανεισμού Τίτλων μέσω ΟΤC δηλώνονται από τους χειριστές ΣΑΤ και αφορούν τις ποσότητες που έχουν καταγραφεί στο ΣΑΤ έως και τη προηγούμενη εργάσιμη ημέρα.

[4] - Μ.Σ.Τ: - Μέση Σταθμισμένη Τιμή (ως προς τα τεμάχια)

[5] - Τα στοιχεία αφορούν σε ανοιχτές θέσεις πριν την έναρξη της συνεδρίασης

Προϊόν Δανεισμού	Υποκείμενος Τίτλος	Πολυμερείς Συναλλαγές[1]					Διμερείς Συναλλαγές[2]		Δανεισμός Τίτλων μέσω OTC[3]
		Ανοιχτές θέσεις[5]	Προσφερόμενη ποσότητα	Μ.Σ.Τ[4]	Όγκος συναλλαγών	Μ.Σ.Τ[4]	Όγκος συναλλαγών	Μ.Σ.Τ[4]	Όγκος συναλλαγών
SARBOR	ΣΑΡΑΝΤΗΣ ΓΡ. (ΚΟ)	500	---	---	---	---	---	---	10,612
TENERGYBOR	ΤΕΡΝΑ ΕΝΕΡΓΕΙΑΚΗ (ΚΟ)	---	---	---	---	---	---	---	12,892
EUROBBOR	ΤΡΑΠΕΖΑ EUROBANK ERGASIAS (ΚΟ)	---	---	---	---	---	---	---	53,041,589

**Σημειώσεις Προϊόντων Δανεισμού**

[1] - Πολυμερείς Συμβάσεις Δανειοδοσίας των μεθόδων 8-1, 8-2 και 8-3-3 (σύμφ. Με Αποφ.17 ΔΣ του Χρηματιστηρίου).

[2] - Διμερείς Συμβάσεις Δανειοδοσίας των μεθόδων 8-3-1 και 8-3-2 (σύμφ. Με Αποφ. 20 ΔΣ του Χρηματιστηρίου).

[3] - Τα στοιχεία Συναλλαγές Δανεισμού Τίτλων μέσω OTC δηλώνονται από τους χειριστές ΣΑΤ και αφορούν τις ποσότητες που έχουν καταγραφεί στο ΣΑΤ έως και τη προηγούμενη εργάσιμη ημέρα.

[4] - Μ.Σ.Τ: - Μέση Σταθμισμένη Τιμή (ως προς τα τεμάχια)

[5] - Τα στοιχεία αφορούν σε ανοιχτές θέσεις πριν την έναρξη της συνεδρίασης

**Κωδικό και ονομασίες Κλάδων Οικονομικής Δραστηριότητας του Χρηματιστηρίου Αθηνών**

12003 - Διαπραγματεύσιμα Αμοιβαία Κεφάλαια	10101010 Υπηρεσίες Ηλεκτρονικών Υπολογιστών
10101015 Λογισμικό	10102030 Υλικό Υπολογιστών
15101010 Εξοπλισμός Τηλεπικοινωνιών	15102015 Υπηρεσίες Τηλεπικοινωνιών
20101010 Υγειονομικές Μονάδες	20101025 Υπηρεσίες Υγείας
20102010 Ιατρικός Εξοπλισμός	20103015 Φαρμακευτικά Προϊόντα
30101010 Τράπεζες	30202000 Διαφοροποιημένες Χρηματοοικονομικές Υπηρεσίες
30202010 Διαχείριση Κεφαλαίων & Θεματοφύλακες	30202015 Επενδυτικές Υπηρεσίες
30302010 Γενικές Ασφάλειες	30302015 Μεσίτες Ασφαλίσεων
35101010 Συμμετοχές & Ανάπτυξη Ακίνητης Περιουσίας	35101015 Υπηρεσίες Ακίνητης Περιουσίας
35102000 Διαφοροποιημένες Α.Ε.Ε.Α.Π.	35102030 Α.Ε.Ε.Α.Π. Επαγγελματικών Χώρων
40201040 Υπηρεσίες Ενοικίασης και Χρηματοδοτικής Μίσθωσης	40202010 Κατασκευή Κατοικιών
40202015 Έπιπλα	40202020 Οικιακές Συσκευές
40203040 Ηλεκτρονική Ψυχαγωγία	40203045 Παιχνίδια
40204020 Ρούχα και Αξεσουάρ	40301010 Ψυχαγωγία
40301030 Εκδόσεις	40301035 Ραδιοτηλεοπτικοί Φορείς
40401010 Διαφοροποιημένοι Έμποροι	40401020 Εμπόριο Ενδυμάτων
40401025 Εμπόριο Προϊόντων Οικιακής Βελτίωσης	40401030 Εξειδικευμένο Λιανικό Εμπόριο
40501010 Αεροπορικές Εταιρείες	40501015 Ταξίδια & Τουρισμός
40501020 Τυχερά Παιχνίδια	40501025 Ξενοδοχεία & Πανσιόν
45101015 Απόσταση & Οινόπαραγωγή	45101020 Αναψυκτικά
45102010 Γεωργεία, Αλιεία, Εκτροφή και Φυτείες	45102020 Τρόφιμα
45103010 Καπνός	45201010 Λιανικό & Χονδρικό Εμπόριο Τροφίμων
45201020 Είδη Προσωπικής Φροντίδας	50101010 Κατασκευές
50101030 Τσιμέντα	50101035 Άλλα Οικοδομικά Υλικά
50202010 Ηλεκτρικά Εξαρτήματα	50203000 Διαφοροποιημένες Βιομηχανίες
50203015 Πλαστικά	50203030 Υλικά Συσκευασίας
50204000 Μηχανήματα Βιομηχανικού Εξοπλισμού	50204020 Μηχανήματα Κατασκευών
50205010 Προμηθευτές Βιομηχανίας	50205020 Υποστηρικτικές Υπηρεσίες προς Επιχειρήσεις
50205030 Υπηρεσίες Μαζικής Εκτύπωσης	50206015 Εμπορικά Οχήματα & Ανταλλακτικά
50206030 Θαλάσσιες Μεταφορές	50206060 Υπηρεσίες Μεταφορών
55101000 Διαφοροποιημένα Υλικά	55101020 Κλωστοϋφαντουργικά Προϊόντα
55102000 Ορυχεία	55102010 Σίδηρος & Χάλυβας
55102015 Μεταλλουργία	55102035 Αλουμίνιο
60101000 Καθετοποιημένες Εταιρ. Πετρελαίου & Φυσικού Αερίου	60101020 Διυλιστήρια & Εμπορία Πετρελαιοειδών
65101010 Εναλλακτική Ηλεκτρική Ενέργεια	65101015 Συμβατική Ηλεκτρική Ενέργεια
65102030 Ύδρευση	



**ATHEX**  
Athens Stock Exchange

Λεωφ. Αθηνών 110 104 42 Αθήνα  
110, Athinon Ave. GR 104 42 Athens  
tel. (+30)210-33.66.800, fax (+30)210-33.66.101  
[www.athexgroup.gr](http://www.athexgroup.gr)