

20

Ημερήσιο Δελτίο
Συναλλακτικής Δραστηριότητας

Daily Official List
of Trading Activity

Δευτέρα, 17 Φεβρουαρίου, 2020

Έτος: 141 Αύξων Αριθμός Συνεδρίασης: 32



ATHEXGROUP
Athens Exchange Group

Αποποίηση Ευθύνης:

Η εταιρεία Ελληνικά Χρηματιστήρια-Χρηματιστήριο Αθηνών Ανώνυμη Εταιρεία Συμμετοχών καταβάλλει κάθε δυνατή προσπάθεια ώστε να διασφαλίσει ότι οι πληροφορίες και τα λοιπά στοιχεία που εμφανίζονται στο Ημερήσιο Δελτίο Τιμών (Η.Δ.Τ.) είναι ορθά και πλήρη αλλά δεν έχει καμία ευθύνη για ενδεχόμενο λάθος ή παράλειψη στοιχείων και / ή ευθύνη σχετικά με την ακρίβεια, αξιοπιστία, επικαιροποίηση και πληρότητα των παραπάνω πληροφοριών και στοιχείων ή ευθύνη προερχόμενη άμεσα ή έμμεσα από την χρήση των παραπάνω πληροφοριών.

Η Εταιρία δεν έχει καμία ευθύνη για την ακρίβεια των στοιχείων που περιλαμβάνονται στις ανακοινώσεις των εισηγμένων εταιρειών. Πιθανές προσβολές δικαιωμάτων τρίτων από το περιεχόμενο των ανακοινώσεων συνιστούν αποκλειστική ευθύνη του αποστολέα των ανακοινώσεων.

Όλα τα αναγραφόμενα στο Η.Δ.Τ. στοιχεία παρέχονται μόνο για τους σκοπούς της πληροφόρησης και δεν συνιστούν παροχή επενδυτικών συμβουλών ή πρόσκληση για επένδυση σε κινητές αξίες που διαπραγματεύονται στο Χρηματιστήριο Αθηνών.

Αναγνωρίζεται και συμφωνείται ότι όλα τα δικαιώματα επί των πληροφοριών που εμφανίζονται στο Η.Δ.Τ. θα αποτελούν κυριότητα της εταιρίας και οποιοδήποτε άλλο δικαίωμα συμπεριλαμβανομένου του δικαιώματος πνευματικής ιδιοκτησίας, σήματος κλπ. ανήκουν στο Χρηματιστήριο Αθηνών.

Τα ανωτέρω στοιχεία αποτελούν ιδιοκτησία της Εταιρίας και προστατεύονται σύμφωνα με τις διατάξεις περί πνευματικής ιδιοκτησίας. Απαγορεύεται α) η με οποιοδήποτε τρόπο ή μέσω αναπαραγωγή, αναδημοσίευση, τροποποίηση, αντιγραφή, πώληση, μετάδοση ή διανομή του συνόλου ή μέρους τους, χωρίς αναφορά στην πηγή και β) η εμπορική εκμετάλλευση των στοιχείων από τρίτους.

Η Εταιρία δεν φέρει καμία ευθύνη προερχόμενη άμεσα ή έμμεσα από χρήση ή τυχόν αλλοίωση των ανωτέρω στοιχείων όταν αυτά χρησιμοποιούνται από

Ελληνικά Χρηματιστήρια - Χρηματιστήριο Αθηνών Α.Ε. Συμμετοχών

Λεωφόρος Αθηνών 110, 10442 Αθήνα, Τηλ: (210) 33.66.800, Fax: (210) 32.13.938

www.athexgroup.gr

Χρηματιστηριακό Κέντρο Θεσσαλονίκης

Κατούνη 16-18, Θεσ/νίκη 546 25, Τηλ: (2310) 567.667, Fax: (2310) 530.455

Συνεγγυητικό Κεφάλαιο Εξασφάλισης Επενδυτικών Υπηρεσιών

Φειδίου 14-16, Αθήνα 106 78, Τηλ: (210) 33.04.682, Fax: (210) 33.04.155

Επιτροπή Κεφαλαιαγοράς

Κολοκοτρώνη 1 & Σταδίου 1, Αθήνα 105 62, Τηλ: (210) 33.77.100, Fax: (210) 33.77.173

Πίνακας Περιεχομένων

Ενότητα 1: Στατιστικά Στοιχεία Χρεογράφων, Παραγώγων και Δανεισμού

- Οι Αγορές Χρεογράφων Παραγώγων Δανεισμού
- Χρηματιστηριακοί Δείκτες
- Αναλυτικά Στοιχεία Συναλλαγών Αγοράς Χρεογράφων
- Στοιχεία Συναλλαγών Κλάδων Χρηματιστηρίου Αθηνών & Χρηματοοικονομικών Προϊόντων (Δ.Α.Κ.)
- Οι 10 Μετοχές με τη μεγαλύτερη Άνοδο & Πτώση
- Αναλυτικά Στοιχεία Συναλλαγών Αγοράς Παραγώγων

Ενότητα 2: Αναλυτικά Στοιχεία Συναλλαγών Χρεογράφων

- Αναλυτικά Στοιχεία Συναλλαγών Χρεογράφων
- Σημειώσεις Χρεογράφων

Ενότητα 3: Στοιχεία Συναλλαγών Χρεογράφων

- Στοιχεία Συναλλαγών Πακέτων
- Στοιχεία Συναλλαγών Δικαιωμάτων

- Στοιχεία Δανεισμού Τίτλων
- Στοιχεία Συναλλαγών Εκποιήσεων
- Στοιχεία Συναλλαγών Εκποιήσεων Ενσώματων Ονομαστικών Μετοχών
- Στοιχεία Ενεργητικού Διαπραγματεύσιμων Αμοιβαίων Κεφαλαίων (Δ.Α.Κ.)
- Χαρακτηριστικά Διαπραγματεύσιμων Αμοιβαίων Κεφαλαίων (Δ.Α.Κ.)

Ενότητα 4: Ανακοινώσεις

Ενότητα 5: Ομόλογα Διαπραγματεύσιμα στην Αγορά Αξιών Σταθερού Εισοδήματος

- Ομολογιακά Δάνεια Επιχειρήσεων – Οργανωμένη Αγορά (Μετατρέψιμα)
- Ομολογιακά Δάνεια Επιχειρήσεων – Οργανωμένη Αγορά (Μη Μετατρέψιμα)
- Ομόλογα Ελληνικού Δημοσίου
- Έντοκα Γραμμάτια & Zero Coupon Ομόλογα Ελληνικού Δημοσίου
- Ομόλογα Ελληνικού Δημοσίου Διαπραγματεύσιμα με τη Μέθοδο Εκφώνησης - Αντιφώνησης
- Ομόλογα Κρατικών Τραπεζών

Ενότητα 6: Πρόσθετα Στοιχεία Ενημέρωσης

- Πίνακας Μελών Χρηματιστηρίου Αθηνών και Μελών ΕΤ.ΕΚ.
- Πίνακας Μετοχών Υπό Ειδική Διαπραγμάτευση
- Γνωστοποιήσεις Συναλλαγών - Κατάλογος Υπόχρεων Προσώπων

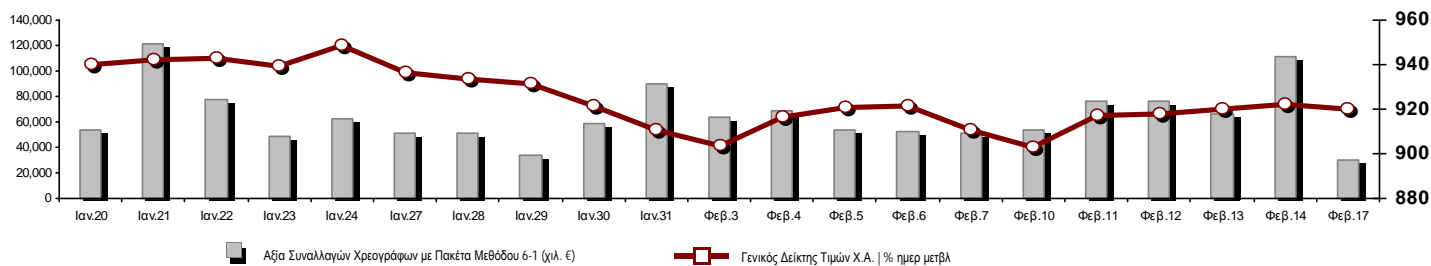
Ενότητα 7: Αναλυτικά Στοιχεία Συναλλαγών Αγοράς Παραγώγων

- Συμβόλαια Μελλοντικής Εκπλήρωσης σε Δείκτες
- Συμβόλαια Μελλοντικής Εκπλήρωσης σε Μετοχές
- Δικαιώματα Προαίρεσης σε Δείκτες
- Δικαιώματα Προαίρεσης σε Μετοχές
- Στοιχεία Συναλλαγών Προϊόντων Δανεισμού

Παράρτημα Α: Κωδικοί και ονομασίες Κλάδων Οικονομικής Δραστηριότητας του Χρηματιστηρίου Αθηνών

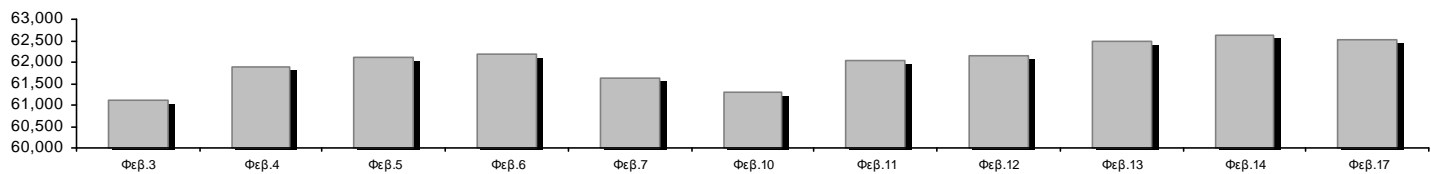
Οι Αγορές Χρεογράφων Παραγώγων Δανεισμού

Γενικός Δείκτης Τιμών και Αξία Συναλλαγών Μετοχών και Παραγώγων



Κεφαλαιοποίηση Χ.Α. (εκατ €) **:	62,509.93	Συνολικές Ανοικτές Θέσεις σε Παράγωγα	413,923
Ημερήσια μεταβολή: εκατ. € %	-125.66 -0.20%	Ανοικτές θέσεις σε ΣΜΕ επί Δεικτών % ημερ μετβλ	9,859 5.94%
Μέση ετήσια Κεφ/ποίηση: εκατ. € % Μετβλ. Μέση προηγ. έτος	62,119.03 13.39%	Ανοικτές θέσεις σε ΣΜΕ επί μετοχών % ημερ μετβλ	401,246 3.21%
Γενικός Δείκτης Τιμών Χ.Α. % ημερ μετβλ	919.77 -0.27%	Ανοικτές θέσεις σε Δικαιώματα επί Δεικτών % ημερ μετβλ	2,076 2.93%
Κεφαλαιοποίηση Γενικού Δείκτη (εκατ. €)	56,824.66	Ανοικτές θέσεις σε Δικαιώματα επί μετοχών % ημερ μετβλ	742 0.68%
Ημερήσια μεταβολή (εκατ. €)	-118.27		
Αξία Συναλλαγών Χρεογράφων με Πακέτα Μεθόδου 6-1 (χιλ. €)	30,404.30	Πλήθος Συμβολαίων Παραγώγων:	11,823
Ημερήσια μεταβολή: %	-80,298.04 -72.54%	Ημερήσια μεταβολή: τμχ %	-14,049 -54.30%
Μέση Αξία Συν/γών ΥτD: χιλ. € % Μετβλ Μέση προηγ. έτος	71,677.83 8.92%	Μέσος Όγκος Συμβ. ΥτD: % Μετβλ Μέσο προηγ. Έτος	19,847 -52.63%
Αξία Συναλλαγών Πακέτων Μεθόδου 6-1 (χιλ. €)	1,063.39	Πλήθος Πράξεων Παραγώγων:	1,244
Αξία Συναλλαγών Πακέτων Μεθόδου 6-2 & 6-3 (χιλ. €)	0.00	Ημερήσια μεταβολή: πλήθος %	-563 -31.16%
Αξία Συναλλαγών Ομολόγων (χιλ.€)	1,937.06	Μέσο Πλήθος Πράξεων ΥτD: % Μετβλ Μέσο προηγ. Έτος	1,896 -33.47%
Όγκος Συναλλαγών Χρεογράφων με Πακέτα Μεθόδου 6-1 (χιλ. Τμχ)	11,581.17	Συνολικές Ανοικτές Θέσεις σε Δανεισμό	166,229
Ημερήσια μεταβολή: χιλ. τμχ %	-81,449.04 -87.55%	Ημερήσια μεταβολή: τμχ %	8,489 5.38%
Μέσος Όγκος Συν/γών ΥτD: % Μετβλ Μέσο προηγ. Έτος	32,825.90 3.39%	Πλήθος Συναλλαγών Δανεισμού (Πολυμερής/Διμερής)	24,500
Όγκος Συναλλαγών Πακέτων Μεθόδου 6-1 (χιλ. Τεμάχια)	187.01	Ημερήσια μεταβολή: τμχ %	5,161
Όγκος Συναλλαγών Πακέτων Μεθόδου 6-2 & 6-3 (χιλ. Τεμάχια)	0.00	Πλήθος Πολυμερών Συναλλαγών	23,000
Όγκος Συναλλαγών Ομολόγων	1,862,000	Πλήθος Διμερών Συναλλαγών	1,500
Πλήθος Πράξεων Χρεογράφων με Πακέτα Μεθόδου 6-1	16,215	Πλήθος Πράξεων Δανεισμού:	5
Ημερήσια μεταβολή: πλήθος %	-7,388 -31.30%	Ημερήσια μεταβολή: %	-9
Μέσο Πλήθος Πράξεων ΥτD: % Μετβλ Μέσο προηγ. Έτος	26,366 -2.88%	Πλήθος Πράξεων Πολυμερών Συναλλαγών	4
Πλήθος πακέτων Μεθόδου 6-1	3	Πλήθος Πράξεων Διμερών Συναλλαγών	1
Πλήθος πακέτων Μεθόδου 6-2 & 6-3	0		
Πλήθος συναλλαγών Ομολόγων	121		

Κεφαλαιοποίηση Χ.Α. (εκατ €) **



Ημερήσια Διακύμανση Γενικού Δείκτη Τιμών Χρηματιστηρίου Αθηνών



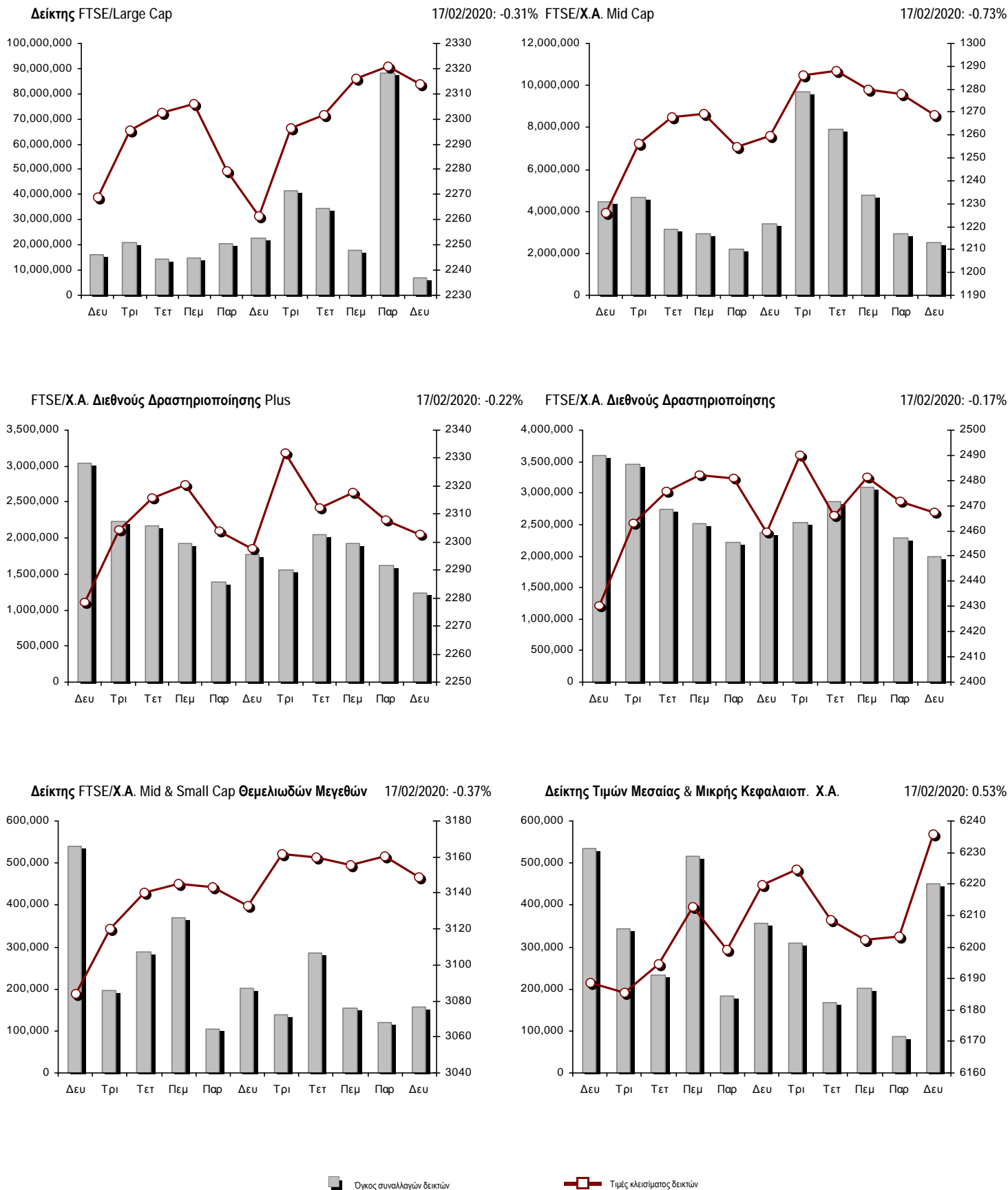
Χρηματιστηριακοί Δείκτες

Όνομασία Δείκτη	17/02/2020	14/02/2020	Δ μον.	Δ %	Κατώτερη	Ανώτερη	Κατ.έτους	Ανωτ.έτους	Ετησ. μεταβ.
Γενικός Δείκτης Τιμών Χ.Α.	919.77	922.30	-2.53	-0.27%	919.77	926.17	897.39	949.20	0.34% #
FTSE/X.A. Large Cap	2,313.70	2,320.78	-7.08	-0.31%	2,312.51	2,328.49	2,252.63	2,371.26	0.68% #
FTSE/X.A. Mid Cap	1,268.85	1,278.13	-9.28	-0.73%	1,268.56	1,281.51	1,190.48	1,298.86	6.16% #
FTSE/X.A.-Χ.Α.Κ. Τραπεζικός Δείκτης	623.38	629.68	-6.30	-1.00%	623.38	634.08	597.35	673.55	-6.95% €
FTSE/X.A. Διεθνούς Δραστηριοποίησης Plus	2,302.61	2,307.74	-5.13	-0.22%	2,302.61	2,324.70	2,268.15	2,435.50	-0.69% €
FTSE/X.A. Διεθνούς Δραστηριοποίησης	2,467.28	2,471.58	-4.30	-0.17%	2,467.28	2,484.37	2,420.67	2,560.38	-0.61% €
FTSE/X.A. Mid & Small Cap Θεμελιωδών Μεγεθών	3,148.72	3,160.56	-11.84	-0.37%	3,144.26	3,163.97	2,940.85	3,205.70	5.82% #
Δείκτης Τιμών Μεσαίας & Μικρής Κεφαλαιοπ. Χ.Α.	6,235.90	6,203.26	32.64	0.53%	6,191.04	6,253.75	5,878.45	6,324.97	5.04% #
FTSE/X.A. Δείκτης Αγοράς	573.76	575.57	-1.81	-0.31%	573.48	577.48	558.36	587.56	0.87% #
Δείκτης FTSE Med	5,290.52	5,290.41	0.11	0.00%			4,961.14	5,302.47	6.26% #
Δείκτης Συνολικής Απόδοσης Γενικού Δείκτη Χ.Α.	1,508.78	1,512.93	-4.15	-0.27%	1,508.78	1,519.28	1,472.07	1,557.05	0.89% #
FTSE/X.A. Large Cap Συνολικής Απόδοσης	3,464.20	3,474.80	-10.60	-0.31%			3,386.24	3,542.27	1.49% #
FTSE/X.A. Large Cap Net Συνολικής Απόδοσης	1,058.23	1,061.46	-3.23	-0.30%	1,057.68	1,064.99	1,024.49	1,084.55	1.44% #
FTSE/X.A. Mid Cap Συνολικής Απόδοσης	1,546.73	1,558.05	-11.32	-0.73%			1,464.21	1,582.98	6.17% #
FTSE/X.A.-Χ.Α.Κ. Τραπεζικός Δείκτης Συνολ. Απόδ.	545.91	551.43	-5.52	-1.00%			529.23	588.56	-6.95% €
Ελληνικός Δείκτης Mid & Small Cap	1,265.56	1,268.39	-2.83	-0.22%	1,265.56	1,275.27	1,227.86	1,312.90	0.96% #
FTSE/X.A. Τράπεζες	823.63	831.96	-8.33	-1.00%	823.63	837.77	789.24	889.92	-6.95% €
FTSE/X.A. Ασφάλειες	2,064.88	2,048.94	15.94	0.78%	2,048.94	2,072.85	1,933.34	2,088.80	1.97% #
FTSE/X.A. Χρηματοοικονομικές Υπηρεσίες	1,056.03	1,051.59	4.44	0.42%	1,051.59	1,066.38	991.69	1,123.81	5.93% #
FTSE/X.A. Βιομηχανικά Προϊόντα & Υπηρεσίες	2,464.85	2,480.58	-15.73	-0.63%	2,460.33	2,499.16	2,432.07	2,712.84	-3.78% €
FTSE/X.A. Εμπόριο	71.43	71.86	-0.43	-0.60%	70.05	71.86	67.57	75.77	2.57% #
FTSE/X.A. Ακίνητης Περιουσίας	5,557.58	5,544.12	13.46	0.24%	5,540.41	5,605.27	5,254.52	5,826.74	1.69% #
FTSE/X.A. Προσωπικά & Οικιακά Προϊόντα	9,895.56	9,956.16	-60.60	-0.61%	9,895.56	10,018.85	9,560.81	10,280.00	0.87% #
FTSE/X.A. Τρόφιμα & Ποτά	12,754.31	12,767.67	-13.36	-0.10%	12,667.60	12,828.11	11,264.09	13,004.12	13.23% #
FTSE/X.A. Πρώτες Ύλες	6,989.01	6,945.57	43.44	0.63%	6,931.39	7,131.66	6,356.49	7,435.44	8.22% #
FTSE/X.A. Κατασκευές & Υλικά	3,127.29	3,124.62	2.67	0.09%	3,117.07	3,151.52	3,054.65	3,344.96	1.43% #
FTSE/X.A. Πετρέλαιο & Αέριο	4,596.03	4,584.19	11.84	0.26%	4,584.19	4,645.62	4,547.02	5,154.35	-8.96% €
FTSE/X.A. Χημικά	8,832.37	8,845.30	-12.93	-0.15%	8,786.05	8,862.00	8,690.56	9,442.19	-0.37% €
FTSE/X.A. Ταξίδια & Αναψυχή	2,011.04	2,011.77	-0.73	-0.04%	1,999.59	2,014.60	1,876.40	2,084.49	3.68% #
FTSE/X.A. Τεχνολογία	989.44	999.48	-10.04	-1.00%	986.75	1,011.23	889.83	1,029.21	9.88% #
FTSE/X.A. Τηλεπικοινωνίες	3,798.55	3,798.55	0.00	0.00%	3,784.78	3,812.31	3,660.92	3,960.95	-3.23% €
FTSE/X.A. Υπηρεσίες Κοινής Ωφέλειας	3,399.31	3,394.75	4.56	0.13%	3,383.08	3,430.19	3,171.32	3,430.19	6.71% #
FTSE/X.A. Υγεία	495.21	493.83	1.38	0.28%	493.83	495.21	482.83	508.96	-1.91% €
Δείκτης Όλων των Μετοχών Χ.Α.	220.40	220.84	-0.44	-0.20%	220.40	220.40	215.02	223.49	2.20% #
Ελληνικός Δείκτης Εταιρικών Ομολόγων	121.07	121.12	-0.04	-0.04%			120.32	121.22	0.67% #
Ελληνικός Δείκτης Τιμών Εταιρικών Ομολόγων	95.97	96.02	-0.04	-0.04%			95.73	96.15	0.28% #

Σημείωση 1: Το κλείσιμο των Δεικτών FTSE/Med 100, Ελληνικός Δείκτης Εταιρικών Ομολόγων και, Ελληνικός Δείκτης Τιμών Εταιρικών Ομολόγων αφορούν την συνεδρίαση της 13/02/2020.

Σημείωση 2: Ο Ελληνικός Δείκτης Mid & Small Cap είναι Customized δείκτης υπολογιζόμενος από το Χρηματιστήριο Αθηνών.

Χρηματιστηριακοί Δείκτες



Αναλυτικά Στοιχεία Συναλλαγών Αγοράς Χρεογράφων

	Όλα τα Χρεόγραφα	Κύρια Αγορά	Επιτήρηση	Διαπραγματεύσιμα Αμοιβαία Κεφάλαια
Σύνολα	130	111	18	1
Ανοδικές / Καθοδικές / Σταθερές:	40 / 61 / 29	38 / 55 / 18	2 / 5 / 11	0 / 1 / 0
Κεφαλαιοποίηση Χ.Α. (εκατ €) **	62,509.93	62,193.73	316.20	
Μέση Ημερήσια Αξία Συνγών (χιλ. €)	71,677.83	71,446.45	165.63	113.23
Αξία Συναλλαγών	30,404.30	30,223.81	166.76	13.73
Κύριος Πίνακας:	29,340.90	29,160.41	166.76	13.73
Προσυμφωνημένων Συναλλαγών 6_1_2_3:	1,063.39	1,063.39	0.00	0.00
Πίνακας Εκποιήσεων:	0.00	0.00	0.00	0.00
Πίνακας Ειδικών Όρων:	0.00	0.00	0.00	0.00
Μέσος Ημερήσιος Όγκος Συναλλαγών	32,825,904	31,956,997	880,981	4,743
Όγκος Συναλλαγών	11,581,168	10,849,123	731,470	575
Κύριος Πίνακας:	11,394,163	10,662,118	731,470	575
Προσυμφωνημένων Συναλλαγών 6_1_2_3:	187,005	187,005	0	0
Πίνακας Εκποιήσεων:	0	0	0	0
Πίνακας Ειδικών Όρων:	0	0	0	0
Μέσο Ημερήσιο Πλήθος Πράξεων	26,366	26,186	178	4
Αριθμός Πράξεων	16,215	16,071	141	3
Κύριος Πίνακας:	16,212	16,068	141	3
Προσυμφωνημένων Συναλλαγών 6_1_2_3:	3	3	0	0
Πίνακας Εκποιήσεων:	0	0	0	0
Πίνακας Ειδικών Όρων:	0	0	0	0

Στοιχεία Συναλλαγών Κλάδων Χρηματιστηρίου Αθηνών & Χρηματοοικονομικών Προϊόντων (Δ.Α.Κ.)

Κωδικός	Κλάδοι	Ανοδικές / Καθοδικές / Σταθερές	Αριθμός Πράξεων	Όγκος Συναλλαγών	Αξία Συναλλαγών	% στη Συνολική Αξία
12000	- Χρηματοοικονομικά Προϊόντα	0 / 1 / 0	3	575	13,725.45	0.05%
3510	- Ακίνητη Περιουσία	3 / 3 / 3	469	121,386	756,003.39	2.49%
3030	- Ασφάλειες	1 / 0 / 0	103	13,966	72,301.02	0.24%
5020	- Βιομηχανικά Προϊόντα & Υπηρεσίες	6 / 11 / 2	1,638	976,823	1,990,027.52	6.55%
4040	- Εμπόριο	0 / 6 / 0	144	30,523	110,255.08	0.36%
6010	- Ενέργεια	2 / 1 / 0	698	97,427	1,243,215.04	4.09%
4020	- Καταναλωτικά Προϊόντα & Υπηρεσίες	1 / 5 / 4	914	255,121	1,927,409.12	6.34%
5010	- Κατασκευές & Υλικά Κατασκευών	6 / 4 / 2	1,117	580,819	1,207,440.05	3.97%
4030	- Μέσα Ενημέρωσης	0 / 1 / 0	60	68,872	17,911.10	0.06%
4520	- Προσωπική Φροντίδα, Φάρμακα & Παντοπωλεία	0 / 3 / 0	317	323,472	628,941.71	2.07%
5510	- Πρώτες Ύλες	5 / 7 / 3	712	304,545	638,917.09	2.10%
4050	- Ταξίδια και Αναψυχή	3 / 3 / 0	1,641	872,006	5,127,367.44	16.86%
1010	- Τεχνολογία	5 / 2 / 1	510	107,449	340,996.80	1.12%
1510	- Τηλεπικοινωνίες	0 / 2 / 3	1,130	436,595	5,331,974.53	17.54%
3010	- Τράπεζες	1 / 5 / 0	4,103	4,179,668	5,961,043.36	19.61%
4510	- Τρόφιμα, Ποτά & Καπνοβιομηχανίες	2 / 3 / 7	176	322,260	669,097.16	2.20%
2010	- Υγεία	1 / 1 / 2	26	4,662	8,373.36	0.03%
6510	- Υπηρεσίες Κοινής Ωφέλειας	2 / 3 / 0	1,992	1,220,296	4,039,196.24	13.28%
3020	- Χρηματοοικονομικές Υπηρεσίες	2 / 0 / 2	462	1,664,703	320,102.27	1.05%

Οι 10 Μετοχές με τη μεγαλύτερη Άνοδο & Πτώση

Κύρια Αγορά

Μετοχές με τη μεγαλύτερη Θετική μεταβολή τιμής	Τιμή κλεισ.	Μεταβ.	Μετοχές με τη μεγαλύτερη Αρνητική μεταβολή τιμής	Τιμή κλεισ.	Μεταβ.
ΑΤΤΙCΑ ΣΥΜΜΕΤΟΧΩΝ (ΚΟ)	1.415	7.20% #	ΤΖΙΡΑΚΙΑΝ ΠΡΟΦΙΛ (ΚΟ)	3.32	-12.17% α
ΜΕΝΑCΟ (ΚΟ)	1.85	6.32% #	AUDIOVISUAL (ΚΟ)	0.258	-4.44% α
ΔΡΟΜΕΑΣ (ΚΟ)	0.47	4.44% #	ΤΕΧΝΙΚΗ ΟΛΥΜΠΙΑΚΗ (ΚΟ)	2.38	-4.03% α
ΑΛΟΥΜΥΛ (ΚΟ)	1.45	3.94% #	QUEST ΣΥΜΜΕΤΟΧΩΝ (ΚΟ)	9.08	-2.58% α
ΙΝΤΡΑΚΑΤ (ΚΟ)	1.75	2.34% #	FOURLIS ΣΥΜΜΕΤΟΧΩΝ (ΚΟ)	5.73	-2.22% α
ΑΒΑΞ Α.Ε. (ΚΟ)	0.582	2.28% #	AUTOHELLAS (ΚΟ)	8	-2.20% α
PROFILE (ΚΟ)	4.22	1.93% #	ΑΤΤΙCΑ BANK Α.Τ.Ε. (ΚΟ)	0.357	-1.92% α
MARFIN INVESTMENT GROUP (ΚΟ)	0.1212	1.85% #	ΟΛΘ (ΚΟ)	27.5	-1.79% α
BYTE COMPUTER (ΚΟ)	1.13	1.80% #	A.S. COMPANY (ΚΟ)	2.83	-1.74% α
ΕΛΛΗΝΙΚΑ ΠΕΤΡΕΛΑΙΑ (ΚΟ)	7.93	1.67% #	ΕΛΤΟΝ (ΚΟ)	1.75	-1.69% α

Μετοχές με τη μεγαλύτερη Αξία Συναλλαγών	Αξία (χιλ. €)	Μεταβ.	Μετοχές με το μεγαλύτερο Όγκο Συναλλαγών	Όγκος	Μεταβ.
ΟΤΕ (ΚΟ)	5,277.61	0.00% -	ΤΡΑΠΕΖΑ EUROBANK ERGASIAS (ΚΟ)	2,407,881	-0.12% α
ΟΠΑΠ (ΚΟ)	4,495.65	0.17% #	MARFIN INVESTMENT GROUP (ΚΟ)	1,638,970	1.85% #
ΑΔΜΗΕ ΣΥΜΜΕΤΟΧΩΝ Α.Ε. (ΚΟ)	2,455.35	0.37% #	ΑΔΜΗΕ ΣΥΜΜΕΤΟΧΩΝ Α.Ε. (ΚΟ)	898,141	0.37% #
ΤΡΑΠΕΖΑ EUROBANK ERGASIAS (ΚΟ)	1,947.04	-0.12% α	ALPHA BANK (ΚΟ)	712,473	-1.54% α
ΕΘΝΙΚΗ ΤΡΑΠΕΖΑ (ΚΟ)	1,611.29	-1.51% α	ΕΘΝΙΚΗ ΤΡΑΠΕΖΑ (ΚΟ)	555,061	-1.51% α
ΜΥΤΙΛΗΝΑΙΟΣ (ΚΟ)	1,540.28	-0.87% α	ΟΤΕ (ΚΟ)	382,627	0.00% -
ALPHA BANK (ΚΟ)	1,290.26	-1.54% α	ΟΠΑΠ (ΚΟ)	376,137	0.17% #
ΔΕΗ (ΚΟ)	1,125.06	-0.14% α	ΑΤΤΙCΑ ΣΥΜΜΕΤΟΧΩΝ (ΚΟ)	323,675	7.20% #
ΠΕΙΡΑΙΩΣ ΤΡΑΠΕΖΑ (ΚΟ)	998.68	-0.52% α	ΠΕΙΡΑΙΩΣ ΤΡΑΠΕΖΑ (ΚΟ)	321,642	-0.52% α
JUMBO (ΚΟ)	986.70	-0.27% α	ΠΑΠΟΥΤΣΑΝΗΣ (ΚΟ)	301,833	-0.30% α

Σημείωση: Απεικονίζονται οι Μετοχές που δεν ανήκουν στις Κατηγορίες Χαμηλής Διασποράς και Επιτήρησης και πραγματοποιήσαν κατά τη διάρκεια της συνεδρίασης Αξία Συναλλαγών μεγαλύτερη από 10,000 Ευρώ.

Αναλυτικά Στοιχεία Συναλλαγών Αγοράς Παραγώγων

	Αριθμός Πράξεων	Όγκος	Ανοικτές θέσεις
Σ.Μ.Ε. σε Δείκτες	208	1,434	9,859
FTSE/X.A. Large Cap	208	1,434	9,859
Σ.Μ.Ε. σε Μετοχές	1,022	10,338	401,246
ΑΔΜΗΕ ΣΥΜΜΕΤΟΧΩΝ Α.Ε. (ΚΟ)	245	2,049	8,461
ALPHA BANK (ΚΟ)	88	1,028	47,531
ΑΤΤΙΚΑ BANK Α.Τ.Ε. (ΚΟ)	0	0	7,537
COCA-COLA HBC AG (ΚΟ)	9	9	492
CEENERGY HOLDINGS (ΚΑ)	7	46	8,943
ΕΛΛΑΚΤΩΡ (ΚΟ)	37	229	22,387
ΤΡΑΠΕΖΑ EUROBANK ERGASIAS (ΚΟ)	112	2,425	79,370
ΕΥΔΑΠ (ΚΟ)	4	15	1,176
FOURLIS ΣΥΜΜΕΤΟΧΩΝ (ΚΟ)	0	0	63
ΓΕΚ ΤΕΡΝΑ (ΚΟ)	3	15	7,295
ΕΛΛΗΝ. ΧΡΗΜΑΤΙΣΤΗΡΙΑ-Χ.Α. (ΚΟ)	5	16	3,589
ΕΛΛΗΝΙΚΑ ΠΕΤΡΕΛΙΑΙΑ (ΚΟ)	26	97	2,719
INTRACOM HOLDINGS (ΚΟ)	11	21	4,860
ΙΝΤΡΑΛΟΤ (ΚΟ)	8	112	5,840
JUMBO (ΚΟ)	11	15	528
LAMDA DEVELOPMENT(ΚΟ)	27	105	3,622
MARFIN INVESTMENT GROUP (ΚΟ)	64	2,392	85,465
ΜΟΤΟΡ ΟΪΛ (ΚΟ)	13	55	1,159
ΜΥΤΙΛΗΝΑΙΟΣ (ΚΟ)	81	284	15,361
ΕΘΝΙΚΗ ΤΡΑΠΕΖΑ (ΚΟ)	63	476	35,426
ΟΠΑΠ (ΚΟ)	50	143	2,630
ΟΤΕ (ΚΟ)	44	134	3,544
ΟΛΠ (ΚΟ)	0	0	585
ΠΕΙΡΑΙΩΣ ΤΡΑΠΕΖΑ (ΚΟ)	47	445	27,493
ΔΕΗ (ΚΟ)	26	103	14,012
ΤΕΡΝΑ ΕΝΕΡΓΕΙΑΚΗ (ΚΟ)	9	23	3,708
ΤΙΤΑΝ CEMENT (ΚΑ)	1	1	97
ΒΙΟΗΑΛCO SA/NV (ΚΑ)	31	100	7,353
Δικαιώματα σε Δείκτες	14	51	2,076
FTSE/X.A. Large Cap	14	51	2,076
Δικαιώματα σε Μετοχές	0	0	742
ALPHA BANK (ΚΟ)	0	0	40
ΕΘΝΙΚΗ ΤΡΑΠΕΖΑ (ΚΟ)	0	0	46
ΟΠΑΠ (ΚΟ)	0	0	208
ΟΤΕ (ΚΟ)	0	0	65
ΠΕΙΡΑΙΩΣ ΤΡΑΠΕΖΑ (ΚΟ)	0	0	58
ΔΕΗ (ΚΟ)	0	0	325
Συνολική Δραστηριότητα	1,244	11,823	413,923

Σημειώσεις Χρεογράφων

Κωδικός	Κείμενο σημείωσης
()	- Προσαρμοσμένα Μέρισματα λόγω διανομής Δωρεάν μετοχών.
*	- Τελευταία προσαρμοσμένη τιμή κλεισίματος.
[1]	- Καθαρά μέρισματα.
[2]	- Στη στήλη "Ημερ. Αποκοπής τελευταίου δικαιώματος" αναφέρεται η Ημερομηνία εισαγωγής για Νέες Εταιρείες.
[3]	- Η Χρηματιστηριακή αξία αναφέρεται στο σύνολο των μετοχών
[4]	- Η κωδικοποίηση των Κλάδων Οικονομικής Δραστηριότητας του Χ.Α. παρουσιάζονται στο Παράρτημα Α
[5]	- Η Χρηματιστηριακή Αξία αναφέρεται στο σύνολο των κατηγοριών μετοχών (εφόσον έχουν εισαχθεί περισσότερες της μιας κατηγορίες) και δεν αναφέρεται σε επιμέρους κατηγορίες μετοχών μιας εταιρείας.
[6]	- P/E μεγαλύτερο του 100
[7]	- Τελευταία εικόνα του Βιβλίου Εντολών πριν το τέλος της συνεδρίασης
[8]	- Στην Αξία Συναλλαγών των Μετοχών περιλαμβάνονται όλοι οι τύποι Πακέτων
4750	- Μεταφορά στην Κατηγορία Επιτήρησης από 8/4/2011.
4865	- Αναστολή διαπραγμάτευσης από 2/4/2012.
4887	- Μεταφορά στην Κατηγορία Επιτήρησης από 10/4/2012.
4912	- Μεταφορά στην κατηγορία Επιτήρησης από 31/7/2012.
4914	- Αναστολή διαπραγμάτευσης από 31/8/2012.
4918	- Αναστολή διαπραγμάτευσης από 31/8/2012.
4955	- Μεταφορά στην Επιτήρηση από 5/4/2013.
4956	- Μεταφορά στην Επιτήρηση από 5/4/2013.
4957	- Μεταφορά στην Επιτήρηση από 5/4/2013.
4958	- Μεταφορά στην Επιτήρηση από 5/4/2013.
4959	- Μεταφορά στην Επιτήρηση από 5/4/2013.
5080	- Μεταφορά στην κατηγορία Επιτήρησης από 05/12/2014.
5093	- Μεταφορά στην Κατηγορία Επιτήρησης από 8/4/2015.
5095	- Μεταφορά στην Επιτήρηση από 09/04/2015.
5101	- Αναστολή διαπραγμάτευσης από 1/9/2015.
5110	- Αναστολή διαπραγμάτευσης από 08/03/2016.
5112	- Μεταφορά στην Κατηγορία Επιτήρησης από 15/04/2016.
5115	- Μεταφορά στην Κατηγορία Επιτήρησης από 15/04/2016.
5123	- Μεταφορά στην Κατηγορία Επιτήρησης από 01/04/2016.
5130	- Αναστολή διαπραγμάτευσης από 18/04/2017.
5136	- Αναστολή διαπραγμάτευσης από 02/05/2017.
5141	- Μεταφορά στην Κατηγορία Επιτήρησης από 10/05/2017.
5153	- Αναστολή διαπραγμάτευσης από 03/10/2017.
5154	- Αναστολή διαπραγμάτευσης από 03/10/2017.
5156	- Μεταφορά στην κατηγορία Επιτήρησης από 11/12/2017.
5160	- Μεταφορά στην Κατηγορία Επιτήρησης από 15/04/2016.
5161	- Μεταφορά στην κατηγορία Επιτήρησης από τις 25/11/2011.
5162	- Μεταφορά στην Κατηγορία Επιτήρησης από 21/12/2009.
5165	- Μεταφορά στην Κατηγορία Επιτήρησης από 15/02/2018.
5171	- Αναστολή διαπραγμάτευσης από 30/04/2018.
5172	- Αναστολή διαπραγμάτευσης από 30/04/2018.
5174	- Αναστολή διαπραγμάτευσης από 02/05/2018.
5178	- Μεταφορά στην Κατηγορία Επιτήρησης από 11/05/2018.
5179	- Αναστολή διαπραγμάτευσης από 25/05/2018.
5190	- Μεταφορά στην Κατηγορία Επιτήρησης από 01/10/2018.
5191	- Αναστολή διαπραγμάτευσης από 02/10/2018.
5192	- Αναστολή διαπραγμάτευσης από 02/10/2018.
5193	- Μεταφορά στην κατηγορία Επιτήρησης από 25/10/2018.
5194	- Μεταφορά στην κατηγορία Επιτήρησης από 25/10/2018.
5195	- Μεταφορά στην κατηγορία Επιτήρησης από 25/10/2018.
5197	- Μεταφορά στην κατηγορία Επιτήρησης από 07/11/2018.
5205	- Αναστολή διαπραγμάτευσης από 02/05/2019.

Σημειώσεις Χρεογράφων

Κωδικός	Κείμενο σημείωσης
5206	- Αναστολή διαπραγμάτευσης από 02/05/2019.
5207	- Μεταφορά στην Επιτήρηση από 13/05/2019.
5216	- Αναστολή διαπραγμάτευσης από 01/10/2019.
5217	- Αναστολή διαπραγμάτευσης από 01/10/2019.

Στοιχεία Συναλλαγών Πακέτων

Χρεόγραφο	Όγκος πακέτου	Τιμή πακέτου	Αξία πακέτου	Ώρα έγκρισης	Σημείωση
ΟΤΕ (ΚΟ)	24,288	13.78	334,688.64	12:56:13	20
JUMBO (ΚΟ)	16,289	18.71	304,767.19	16:49:44	20
ΕΘΝΙΚΗ ΤΡΑΠΕΖΑ (ΚΟ)	146,428	2.90	423,938.35	17:12:38	20

Σημειώσεις πακέτων

- 9 - Μέθοδος 6-1 / Ειδική Χρέωση
- 10 - Μέθοδος 6-1 / Ειδική Χρέωση, Αυθημερόν Διακανονισμός
- 14 - Μέθοδος 6-3 / Πακέτο Αποκατάστασης, Ατελής αγορά και Πώληση
- 18 - Μέθοδος 6-2 / SPOT 1
- 19 - Μέθοδος 6-2 / SPOT 2
- 20 - Μέθοδος 6-1 και Μέθοδος 6-1 Αυθημερόν Διακανονισμός
- 21 - Άλλη Προσυμφωνημένη

Στοιχεία Συναλλαγών Δικαιωμάτων

Ημερ. αποκοπής	Έναρξη εξάσκησης	Λήξη εξάσκησης	Λήξη διαπρ/σης	Δικαιώματα	Κατωτ Τιμή	Ανωτ Τιμή	Τιμή κλεισ.	Τελευταία ζήτηση	Τελευταία προσφορά	Όγκος	Πράξεις	Αξία Συναλλαγών
----------------	------------------	----------------	----------------	------------	------------	-----------	-------------	------------------	--------------------	-------	---------	-----------------

Δεν υπάρχουν Συναλλαγές Δικαιωμάτων.

Στοιχεία Συναλλαγών Εκποιήσεων

Χρεόγραφα	Τύπος Χρεογράφου	Όγκος Συναλλαγών	Αριθμός Πράξεων	Αξία Συναλλαγών	Σημείωση
Δεν πραγματοποιήθηκαν Εκποιήσεις Μετοχών.					

Σημειώσεις Εκποιήσεων

- 1 - Κανονική Εκποίηση.
- 2 - Εκποίηση Ενσώματων Ονομαστικών Μετοχών.
- 3 - Εκποίηση Αδιάθετων Κλασματικών Υπολοίπων.

Στοιχεία Συναλλαγών Εκποιήσεων Ενσώματων Ονομαστικών Μετοχών

Χρεόγραφα	Ημερ/νία έναρξης	Ημερ/νία λήξης	Αρχικό πλήθος	Διαθέσιμο πλήθος	Ημερομηνία	Μέση τιμή (ημέρας)	Μέση τιμή (περιόδου)	Αριθμός Πράξεων	Όγκος Συναλλαγών	Αξία Συναλλαγών
-----------	------------------	----------------	---------------	------------------	------------	--------------------	----------------------	-----------------	------------------	-----------------

Δεν πραγματοποιήθηκαν Εκποιήσεις Ενσώματων Ονομαστικών Μετοχών.

Σημειώσεις Εκποιήσεων

Σύμφωνα με την Απόφαση 1/380/04.05.2006 της Επιτροπής Κεφαλαιαγοράς εκποιούνται μέσω του Χρηματιστηρίου Αθηνών με επιμέλεια της εκδότριας εταιρείας, οι ενσώματες ονομαστικές μετοχές που δεν έχουν κατατεθεί στην εκδότρια προς αποϋλοποίηση. Η εκποίηση διενεργείται σύμφωνα με τον τρόπο που ορίζεται στο άρθρο 99Α του Κανονισμού του Χρηματιστηρίου Αθηνών.

Στοιχεία Ενεργητικού Διαπραγματεύσιμων Αμοιβαίων Κεφαλαίων (Δ.Α.Κ.)

	Ημερομηνία συναλλαγών	Δημιουργία / Εξαγορά	Αριθ. Μερ. (T-1)	Νέα Μερ. (T-1)	Εξαγορασθ. Μερ. (T-1)	Μερίδια (T) [1]	Αξία Ενεργητικού [2]	Καθαρή Τιμή	Μέρισμα/Μερίδι	Ημερ. Αποκοπής
ALPHA ETF FTSE Athex Large Cap	17/02/2020	5,000	812,382	---	---	812,382	19,485,110.00	23.9852	0.43	30/06/2018

Σημειώσεις Δ.Α.Κ.

[1] - Αριθμ. μεριδίων (T) = Αριθμ. μεριδίων (T-1) + Νεοεκδιθέντα μερίδια (T-1) - Εξαγορασθέντα μερίδια (T-1)

[2] - Περιλαμβάνονται και τα μερίδια που δημιουργήθηκαν / εξαγοράσθηκαν την ημέρα T-1.

Περιγραφή	Στοιχεία
Όνομασία Δ.Α.Κ.	ALPHA ETF FTSE Athex Large Cap
Σύμβολο Δ.Α.Κ. (GR)	ΑΔΑΚ
Σύμβολο Δ.Α.Κ. (EN)	AETF
ISIN Δ.Α.Κ.	GRF000153004
Κατηγορία Διαπραγμάτευσης	Διαπραγματεύσιμα Αμοιβαία Κεφάλαια (Δ.Α.Κ.)
Τύπος Δ.Α.Κ.	Μετοχών
Τρόπος διαχείρισης	Παθητικός
Επενδυτική Στρατηγική	Σκοπός της επενδυτικής πολιτικής του Αμοιβαίου Κεφαλαίου είναι η αναπαραγωγή της αποδόσεως του Δείκτη FTSE/X.A. Large Cap του Χρηματιστηρίου Αθηνών σε όρους Ευρώ, ακολουθώντας πλήρως και πανομοιότυπως τη σύνθεση του υποκείμενου Δείκτη.
Εκδότης	ΑΛΦΑ ASSET MANAGEMENT Α.Ε.Δ.Α.Κ.
Εταιρεία Διαχείρισης	ΑΛΦΑ ASSET MANAGEMENT Α.Ε.Δ.Α.Κ.
Ειδικοί Διαπραγματευτές	ΑΛΦΑ FINANCE Α.Χ.Ε.Π.Ε.Υ. , ΕΘΝΙΚΗ ΧΡΗΜΑΤΙΣΤΗΡΙΑΚΗ Α.Χ.Ε.Π.Ε.Υ.
Θεματοφύλακας	ΑΛΦΑ ΤΡΑΠΕΖΑ Α.Ε.
Σύμβολο Δείκτη (GR)	FTSE
Σύμβολο Δείκτη (EN)	FTSE
Όνομασία Δείκτη	FTSE/X.A. Large Cap
ISIN Δείκτη	GRI99201A006
Κλάσμα Δείκτη [1]	1/100
Αρχική Τιμή Μεριδίου	21.76
Συνολικός Αριθμός Μεριδίων [2]	812,382
Ημερομηνία πρώτης Έκδοσης	14/01/2008
Ημερομηνία έναρξης Διαπραγμάτευσης	24/01/2008
Νόμισμα Διαπραγμάτευσης	ΕΥΡΩ
Νόμισμα Ενεργητικού	ΕΥΡΩ
Αρχική Αξία Ενεργητικού [3]	3,000,000.00
Αριθμ. Μεριδίων για Δημιουργία-Εξαγορά [4]	5,000
Αμοιβή Διαχείρισης	0.375

Σημειώσεις Δ.Α.Κ.

- [1] - Το κλάσμα της τιμής του δείκτη που αποτελεί η τιμή της πρώτης έκδοσης
 [2] - Ο αριθμός μεριδίων που διαπραγματεύθηκαν στο Χρηματιστήριο την ημέρα T
 [3] - Η αξία του ενεργητικού κατά την έκδοση
 [4] - Ο αριθμός μεριδίων που απαιτείται κατά τη διαδικασία δημιουργίας εξαγοράς

ΑΝΑΚΟΙΝΩΣΕΙΣ

ΓΝΩΣΤΟΠΟΙΗΣΕΙΣ ΕΤΑΙΡΕΙΩΝ

RSS Feed: DOLAnnouncements
Posted on: 14 February 2020 17:34
Author: ΤΡΑΠΕΖΑ ΤΗΣ ΕΛΛΑΔΟΣ Α.Ε.
Subject: Οικονομικό Ημερολόγιο για το έτος 2020

Full article link: http://dev-www1.helex.gr:8080/el/web/guest/companies-announcements-full-content/-/asset_publisher/bMe2sOcNyQuy/content/id/5350831

Δείτε την ανακοίνωση.

[Ανακοίνωση](#)

RSS Feed: DOLAnnouncements
Posted on: 14 February 2020 17:40
Author: PROFILE A.E.B.E.
Subject: ΠΡΟΑΝΑΓΓΕΛΙΑ ΕΚΤΑΚΤΗΣ ΓΕΝΙΚΗΣ ΣΥΝΕΛΕΥΣΗΣ

Full article link: http://dev-www1.helex.gr:8080/el/web/guest/companies-announcements-full-content/-/asset_publisher/bMe2sOcNyQuy/content/id/5350849

Π Ρ Ο Σ Κ Λ Η Σ Η

(συνταγείσα σύμφωνα με το άρθρο 121 παρ. 4 του ν. 4548/2018)

Των μετόχων της Ανώνυμης Εταιρείας με την επωνυμία «PROFILE

ΑΝΩΝΥΜΟΣ ΕΜΠΟΡΙΚΗ ΚΑΙ ΒΙΟΜΗΧΑΝΙΚΗ ΕΤΑΙΡΕΙΑ ΠΛΗΡΟΦΟΡΙΚΗΣ»

και τον διακριτικό τίτλο «PROFILE SYSTEMS & SOFTWARE A.E.»,

σε Έκτακτη Γενική Συνέλευση

ΑΡ.Γ.Ε.ΜΗ. 122141660000

Το Διοικητικό Συμβούλιο της Ανώνυμης Εταιρείας με την επωνυμία «PROFILE ΑΝΩΝΥΜΟΣ ΕΜΠΟΡΙΚΗ ΚΑΙ ΒΙΟΜΗΧΑΝΙΚΗ ΕΤΑΙΡΕΙΑ ΠΛΗΡΟΦΟΡΙΚΗΣ» και τον διακριτικό τίτλο «PROFILE SYSTEMS & SOFTWARE A.E.» (εφεξής για λόγους συντομίας η «**Εταιρεία**»), καλεί σύμφωνα με τον νόμο και το Καταστατικό τους κ.κ. μετόχους της Εταιρείας σε Έκτακτη Γενική Συνέλευση **την 6^η Μαρτίου 2020, ημέρα Παρασκευή και ώρα 12:30**, στα γραφεία της έδρας της Εταιρείας που βρίσκονται στη Νέα Σμύρνη Αττικής (Λεωφόρος Συγγρού αριθ. 199), για συζήτηση και λήψη αποφάσεων επί των παρακάτω θεμάτων της ημερησίας διάταξης:

ΘΕΜΑΤΑ ΗΜΕΡΗΣΙΑΣ ΔΙΑΤΑΞΗΣ

Θέμα 1^ο: Αύξηση του μετοχικού κεφαλαίου της Εταιρείας κατά το ποσό των 531.548,69 Ευρώ, με κεφαλαιοποίηση μέρους του αποθεματικού «διαφορά από έκδοση μετοχών υπέρ το άρτιο» και αύξηση της ονομαστικής αξίας εκάστης μετοχής της Εταιρείας κατά 0,045 Ευρώ (από 0,47 Ευρώ σε 0,515 Ευρώ).

Θέμα 2^ο: Μείωση του μετοχικού κεφαλαίου της Εταιρείας κατά το ποσό των 531.548,69 Ευρώ, με μείωση της ονομαστικής αξίας εκάστης μετοχής της Εταιρείας κατά 0,045 Ευρώ (από 0,515 Ευρώ σε 0,47 Ευρώ) και επιστροφή - καταβολή του αντίστοιχου ποσού στους

μετόχους της Εταιρείας.

Θέμα 3^ο: Τροποποίηση του σχετικού άρθρου 5 του Καταστατικού της Εταιρείας.

Θέμα 4^ο: Παροχή προς το Διοικητικό Συμβούλιο της Εταιρείας των αναγκαίων εξουσιοδοτήσεων για την εκτέλεση και υλοποίηση των ανωτέρω αποφάσεων περί αυξήσεως και περί μειώσεως του μετοχικού κεφαλαίου της Εταιρείας .

Σε περίπτωση μη επίτευξης της απαιτούμενης εκ του νόμου απαρτίας για την λήψη απόφασης επί των θεμάτων της ημερησίας διάταξης, η τυχόν Επαναληπτική Έκτακτη Γενική Συνέλευση θα συνέλθει την 20^η **Μαρτίου 2020, ημέρα Παρασκευή και ώρα 12:30**, στον ίδιο χώρο, με τα ίδια θέματα ημερησίας διάταξης, σύμφωνα με τα προβλεπόμενα στο άρθρο 130 παρ. 2 του ν. 4548/2018, όπως ισχύει. Σημειώνεται ότι για την εν λόγω Επαναληπτική Έκτακτη Γενική Συνέλευση δεν θα δημοσιευθεί νέα πρόσκληση.

Σύμφωνα με τα άρθρα 121 παρ. 4, 124 και 128 του ν. 4548/2018, όπως ισχύει σήμερα, η Εταιρεία ενημερώνει τους μετόχους για τα ακόλουθα:

A. ΔΙΚΑΙΩΜΑ ΣΥΜΜΕΤΟΧΗΣ ΚΑΙ ΨΗΦΟΥ

Κάθε μετοχή παρέχει δικαίωμα μίας (1) ψήφου. Στην Έκτακτη Γενική Συνέλευση δικαιούται να συμμετάσχει όποιος εμφανίζεται ως μέτοχος στα αρχεία του Συστήματος Αϋλων Τίτλων (Σ.Α.Τ.) που διαχειρίζεται η «ΕΛΛΗΝΙΚΑ ΧΡΗΜΑΤΙΣΤΗΡΙΑ Α.Ε.» (Ε.Χ.Α.Ε.), στο οποίο τηρούνται οι κινητές αξίες (μετοχές) της Εταιρείας. Η ιδιότητα του μετόχου πρέπει να υφίσταται κατά την 01.03.2020 (**ημερομηνία καταγραφής**), ήτοι κατά την έναρξη της πέμπτης (5^{ης}) ημέρας πριν από την ημέρα της συνεδρίασης της Γενικής Συνέλευσης της 06.03.2020. Η απόδειξη της μετοχικής ιδιότητας μπορεί να γίνεται με κάθε νόμιμο μέσο και πάντως βάσει ενημέρωσης που λαμβάνει η Εταιρεία από το κεντρικό αποθετήριο τίτλων, εφόσον παρέχει υπηρεσίες μητρώου ή μέσω των συμμετεχόντων και εγγεγραμμένων διαμεσολαβητών στο κεντρικό αποθετήριο τίτλων σε κάθε άλλη περίπτωση. Έναντι της Εταιρείας θεωρείται ότι έχει δικαίωμα συμμετοχής και ψήφου στην Έκτακτη Γενική Συνέλευση μόνον όποιος φέρει την ιδιότητα του μετόχου κατά την αντίστοιχη ημερομηνία καταγραφής.

Για την Επαναληπτική Έκτακτη Γενική Συνέλευση η ιδιότητα του μετόχου πρέπει να υφίσταται κατά την 01.03.2020 (**ημερομηνία καταγραφής Επαναληπτικής Έκτακτης Γενικής Συνέλευσης**), ήτοι κατά την έναρξη της πέμπτης (5^{ης}) ημέρας πριν από την ημέρα της αρχικής συνεδρίασης της Γενικής Συνέλευσης της 06.03.2020, σύμφωνα με τα οριζόμενα στο άρθρο 124 παρ. 6 του ν. 4548/2018, όπως ισχύει σήμερα.

Σημειώνεται ότι η άσκηση των εν λόγω δικαιωμάτων (συμμετοχής και ψήφου) δεν προϋποθέτει την δέσμευση των μετοχών του δικαιούχου ούτε την τήρηση άλλης ανάλογης διαδικασίας, η οποία περιορίζει την δυνατότητα πώλησης και μεταβίβασης αυτών κατά το χρονικό διάστημα που μεσολαβεί ανάμεσα στην ημερομηνία καταγραφής και στην

ημερομηνία της Έκτακτης Γενικής Συνέλευσης.

B. ΔΙΚΑΙΩΜΑΤΑ ΜΕΙΩΣΗΦΙΑΣ ΤΩΝ ΜΕΤΟΧΩΝ

(α) Με αίτηση μετόχων που εκπροσωπούν το ένα εικοστό (1/20) του καταβεβλημένου μετοχικού κεφαλαίου, το Διοικητικό Συμβούλιο της Εταιρείας υποχρεούται να εγγράψει στην ημερήσια διάταξη της Έκτακτης Γενικής Συνέλευσης πρόσθετα θέματα, εάν η σχετική αίτηση περιέλθει στο Διοικητικό Συμβούλιο μέχρι την 20.02.2020, **δηλ. δέκα πέντε (15) τουλάχιστον ημέρες πριν από την Έκτακτη Γενική Συνέλευση**. Η αίτηση για την εγγραφή πρόσθετων θεμάτων στην ημερήσια διάταξη συνοδεύεται από αιτιολόγηση ή από σχέδιο απόφασης προς έγκριση στη Γενική Συνέλευση και η αναθεωρημένη ημερήσια διάταξη δημοσιοποιείται κατά τον ίδιο τρόπο όπως η προηγούμενη ημερήσια διάταξη, την 22.02.2020, **δηλ. δέκα τρεις (13) ημέρες πριν από την ημερομηνία της Έκτακτης Γενικής Συνέλευσης** και ταυτόχρονα τίθεται στη διάθεση των μετόχων στο διαδικτυακό τόπο της Εταιρείας (ιδ. κατωτέρω), μαζί με την αιτιολόγηση ή το σχέδιο απόφασης που έχει υποβληθεί από τους μετόχους κατά τα προβλεπόμενα στο άρθρο 123 παρ. 4 του ν. 4548/2018.

(β) Με αίτηση μετόχων που εκπροσωπούν το ένα εικοστό (1/20) του καταβεβλημένου μετοχικού κεφαλαίου, το Διοικητικό Συμβούλιο θέτει στη διάθεση των μετόχων κατά τα οριζόμενα στο άρθρο 123 παρ. 3 του ν. 4548/2018, το αργότερο μέχρι την 29.02.2020, **δηλ. έξι (6) τουλάχιστον ημέρες πριν από την ημερομηνία της Έκτακτης Γενικής Συνέλευσης**, σχέδια αποφάσεων για θέματα που περιλαμβάνονται στην αρχική ή την τυχόν αναθεωρημένη ημερήσια διάταξη, αν η σχετική αίτηση περιέλθει στο Διοικητικό Συμβούλιο μέχρι την 28.02.2020, **δηλ. επτά (7) τουλάχιστον ημέρες πριν από την ημερομηνία της Έκτακτης Γενικής Συνέλευσης**.

(γ) Μετά από αίτηση οποιουδήποτε μετόχου που υποβάλλεται στην Εταιρεία μέχρι την 29.02.2020, **δηλ. πέντε (5) τουλάχιστον πλήρεις ημέρες πριν από Έκτακτη Γενική Συνέλευση**, το Διοικητικό Συμβούλιο υποχρεούται να παρέχει στη Γενική Συνέλευση τις αιτούμενες συγκεκριμένες πληροφορίες για τις υποθέσεις της Εταιρείας, στο μέτρο που αυτές είναι σχετικές με τα θέματα της ημερήσιας διάταξης. Υποχρέωση παροχής πληροφοριών δεν υφίσταται, όταν οι σχετικές πληροφορίες διατίθενται ήδη στο διαδικτυακό τόπο της Εταιρείας, ιδίως με τη μορφή ερωτήσεων και απαντήσεων. Το Διοικητικό Συμβούλιο μπορεί να αρνηθεί την παροχή των πληροφοριών για αποχρώντα ουσιώδη λόγο, ο οποίος αναγράφεται στα πρακτικά. Το Διοικητικό Συμβούλιο μπορεί να απαντήσει ενιαία σε αιτήσεις μετόχων με το ίδιο περιεχόμενο.

(δ) Μετά από αίτηση μετόχων που εκπροσωπούν το ένα δέκατο (1/10) του καταβεβλημένου μετοχικού κεφαλαίου, η οποία υποβάλλεται στην Εταιρεία μέχρι την 29.02.2020, **δηλ. πέντε (5) τουλάχιστον πλήρεις ημέρες πριν από την Έκτακτη Γενική Συνέλευση**, το Διοικητικό Συμβούλιο υποχρεούται να παρέχει στη Γενική Συνέλευση πληροφορίες για την πορεία των εταιρικών υποθέσεων και την περιουσιακή κατάσταση της Εταιρείας. Το Διοικητικό Συμβούλιο μπορεί να αρνηθεί την παροχή των πληροφοριών για αποχρώντα ουσιώδη λόγο, ο οποίος αναγράφεται στα πρακτικά.

(ε) Με αίτηση μετόχων που εκπροσωπούν το ένα εικοστό (1/20) του καταβεβλημένου μετοχικού κεφαλαίου, η ψηφοφορία σε κάποιο θέμα ή θέματα της ημερήσιας διάταξης

ενεργείται με φανερή ψηφοφορία.

Σε όλες τις ανωτέρω περιπτώσεις οι αιτούντες μέτοχοι οφείλουν να αποδεικνύουν τη μετοχική τους ιδιότητα και, εκτός από την περίπτωση του πρώτου εδαφίου της παραγράφου 6 του άρθρου 141 του ν. 4548/2018, τον αριθμό των μετοχών που κατέχουν κατά την άσκηση του σχετικού δικαιώματος. Η απόδειξη της μετοχικής ιδιότητας μπορεί να γίνεται με κάθε νόμιμο μέσο και πάντως βάσει ενημέρωσης που λαμβάνει η Εταιρεία από το κεντρικό αποθετήριο τίτλων, εφόσον παρέχει υπηρεσίες μητρώου ή μέσω των συμμετεχόντων και εγγεγραμμένων διαμεσολαβητών στο κεντρικό αποθετήριο τίτλων σε κάθε άλλη περίπτωση.

Γ. ΔΙΑΔΙΚΑΣΙΑ ΓΙΑ ΤΗΝ ΑΣΚΗΣΗ ΔΙΚΑΙΩΜΑΤΟΣ ΨΗΦΟΥ ΜΕΣΩ ΑΝΤΙΠΡΟΣΩΠΟΥ

Ο μέτοχος συμμετέχει στην Έκτακτη Γενική Συνέλευση και ψηφίζει είτε αυτοπροσώπως είτε μέσω αντιπροσώπου. Κάθε μέτοχος μπορεί να διορίζει μέχρι τρεις (3) αντιπροσώπους. Νομικά πρόσωπα μετέχουν στη Γενική Συνέλευση ορίζοντας ως εκπροσώπους τους μέχρι τρία (3) φυσικά πρόσωπα. Ωστόσο, αν ο μέτοχος κατέχει μετοχές της Εταιρείας, οι οποίες εμφανίζονται σε περισσότερους του ενός λογαριασμούς αξιών, ο περιορισμός αυτός δεν εμποδίζει τον εν λόγω μέτοχο να ορίζει διαφορετικούς αντιπροσώπους για τις μετοχές που εμφανίζονται στον κάθε λογαριασμό αξιών σε σχέση με τη Γενική Συνέλευση. Αντιπρόσωπος που ενεργεί για περισσότερους μετόχους μπορεί να ψηφίζει διαφορετικά για κάθε μέτοχο.

Ο αντιπρόσωπος μετόχου υποχρεούται να γνωστοποιεί στην Εταιρεία, πριν από την έναρξη της συνεδρίασης της Έκτακτης Γενικής Συνέλευσης, κάθε συγκεκριμένο γεγονός, το οποίο μπορεί να είναι χρήσιμο στους μετόχους για την αξιολόγηση του κινδύνου να εξυπηρετήσει ο αντιπρόσωπος άλλα συμφέροντα πλην των συμφερόντων του αντιπροσωπευόμενου μετόχου. Κατά την έννοια της παρούσας παραγράφου, μπορεί να προκύπτει σύγκρουση συμφερόντων ιδίως όταν ο αντιπρόσωπος:

(α) είναι μέτοχος που ασκεί τον έλεγχο της Εταιρείας ή άλλο νομικό πρόσωπο ή οντότητα η οποία ελέγχεται από το μέτοχο αυτόν,

(β) είναι μέλος του Διοικητικού Συμβουλίου ή εν γένει της διοίκησης της Εταιρείας ή μετόχου που ασκεί τον έλεγχο της Εταιρείας ή άλλου νομικού προσώπου ή οντότητας που ελέγχεται από μέτοχο ο οποίος ασκεί τον έλεγχο της Εταιρείας,

(γ) είναι υπάλληλος ή ελεγκτής της Εταιρείας ή μετόχου που ασκεί τον έλεγχο της Εταιρείας ή άλλου νομικού προσώπου ή οντότητας που ελέγχεται από μέτοχο, ο οποίος ασκεί τον έλεγχο της Εταιρείας,

(δ) είναι σύζυγος ή συγγενής πρώτου βαθμού με ένα από τα φυσικά πρόσωπα που αναφέρονται στις ως άνω περιπτώσεις α' έως γ'.

Ο διορισμός και η ανάκληση ή αντικατάσταση του εκπροσώπου ή αντιπροσώπου του μετόχου γίνεται εγγράφως και υποβάλλεται στην Εταιρεία με τους ίδιους τύπους, σαράντα οκτώ (48) τουλάχιστον ώρες πριν από την ημερομηνία συνεδρίασης της Έκτακτης Γενικής Συνέλευσης.

Η Εταιρεία έχει καταστήσει διαθέσιμο στην ιστοσελίδα της (www.profile.gr) το έντυπο που χρησιμοποιεί για το διορισμό αντιπροσώπου. Το εν λόγω έντυπο κατατίθεται συμπληρωμένο και υπογεγραμμένο από το μέτοχο στο Ταμείο της Εταιρείας στη διεύθυνση Λεωφόρος Συγγρού αριθ. 199, Νέα Σμύρνη Αττικής, ή αποστέλλεται τηλεομοιοτυπικώς στο fax 210-93.01.222 σαράντα οκτώ (48) τουλάχιστον ώρες πριν από την ημερομηνία συνεδρίασης της Έκτακτης Γενικής Συνέλευσης.

Ο δικαιούχος μέτοχος καλείται να μεριμνά για την επιβεβαίωση της επιτυχούς αποστολής του εντύπου διορισμού αντιπροσώπου και της παραλαβής του από την Εταιρεία, καλώντας, κατά τις εργάσιμες ημέρες και ώρες, στο τηλέφωνο 210-93.01.200.

Δ. ΔΙΑΘΕΣΙΜΑ ΕΓΓΡΑΦΑ

Το πλήρες κείμενο των σχεδίων αποφάσεων και τυχόν εγγράφων που προβλέπονται στο άρθρο 123 παρ. 4 του ν. 4548/2018 θα διατίθεται σε έγχαρτη μορφή στα γραφεία της έδρας της Εταιρείας (Λεωφόρος Συγγρού αριθ. 199, Νέα Σμύρνη Αττικής).

Ε. ΔΙΑΘΕΣΙΜΕΣ ΠΛΗΡΟΦΟΡΙΕΣ

Οι πληροφορίες των παρ. 3 και 4 του άρθρου 123 του ν. 4548/2018 θα διατίθενται σε ηλεκτρονική μορφή στην ιστοσελίδα της Εταιρείας www.profile.gr.

Νέα Σμύρνη, 14^η Φεβρουαρίου 2020

Το Διοικητικό Συμβούλιο

RSS Feed: DOLAnnouncements
Posted on: 14 February 2020 18:00
Author: TRASTOR Α.Ε.Ε.Α.Π.
Subject: Δημοσιοποίηση Κατάστασης Επενδύσεων 31.12.2019

Full article link: http://dev-www1.helex.gr:8080/el/web/guest/companies-announcements-full-content/-/asset_publisher/bMe2sOcNyQuy/content/id/5350902

Δείτε συνημμένο

[Δημοσιοποίηση Κατάστασης Επενδύσεων 31.12.2019](#)

RSS Feed: DOLAnnouncements
Posted on: 14 February 2020 18:01
Author: LAVIPHARM A.E.
Subject: ΑΝΑΚΟΙΝΩΣΗ ΡΥΘΜΙΖΟΜΕΝΗΣ ΠΛΗΡΟΦΟΡΙΑΣ ΤΟΥ Ν. 3556/2007: Γνωστοποίηση συναλλαγών

Full article link: http://dev-www1.helex.gr:8080/el/web/guest/companies-announcements-full-content/-/asset_publisher/bMe2sOcNyQuy/content/id/5350920

Παιανία, 14 Φεβρουαρίου 2020 - Η Lavipharm A.E., κατ' εφαρμογή του άρθρου 19 του Κανονισμού 596/2014 του Ευρωπαϊκού Κοινοβουλίου και του Συμβουλίου της 16/04/2014, γνωστοποιεί στο επενδυτικό κοινό ότι η T&A Holdings (Luxembourg) sarl, εταιρεία συμφερόντων του Εκτελεστικού Προέδρου της Lavipharm A.E., κ. Αθανάσιου Λαβίδα του Τηλέμαχου, πραγματοποίησε τις ακόλουθες αγορές κοινών ονομαστικών μετοχών εκδόσεως Lavipharm A.E.: στις 12/2/2020, 5 μετοχές, αξίας Ευρώ 1,35, στις 13/2/2020, 40.000 μετοχές, αξίας Ευρώ 11.600,00 και στις 14/2/2020, 40.000 μετοχές, αξίας Ευρώ 11.600.

RSS Feed: DOLAnnouncements
Posted on: 14 February 2020 18:44
Author: CNL CAPITAL Ε.Κ.Ε.Σ - Δ.Ο.Ε.Ε.
Subject: ΕΣΩΤΕΡΙΚΗ ΑΞΙΑ ΜΕΤΟΧΗΣ (NAV) 31/01/2020

Full article link: http://dev-www1.helex.gr:8080/el/web/guest/companies-announcements-full-content/-/asset_publisher/bMe2sOcNyQuy/content/id/5350983

Παρακαλώ όπως βρείτε συνημμένο το σχετικό pdf.

[CNLCAP - 2020.01.31](#)

RSS Feed: DOLAnnouncements
Posted on: 14 February 2020 19:04
Author: ΕΠΙΛΕΚΤΟΣ Α.Ε.Β.Ε.
Subject: ΑΝΑΚΟΙΝΩΣΗ ΓΙΑ ΤΗΝ ΠΡΟΑΝΑΓΓΕΛΙΑ ΓΕΝΙΚΗΣ ΣΥΝΕΛΕΥΣΗΣ

Full article link: http://dev-www1.helex.gr:8080/el/web/guest/companies-announcements-full-content/-/asset_publisher/bMe2sOcNyQuy/content/id/5351002

ΕΠΙΣΥΝΑΠΤΕΤΑΙ ΠΡΟΣΚΛΗΣΗ ΤΑΚΤΙΚΗΣ ΓΕΝΙΚΗΣ ΣΥΝΕΛΕΥΣΗΣ

[ΠΡΟΣΚΛΗΣΗ Γ.Σ](#)

RSS Feed: DOLAnnouncements
Posted on: 17 February 2020 09:38
Author: ΑΛΟΥΜΥΛ Α.Ε.
Subject: ΟΡΙΣΤΙΚΗ ΣΥΜΦΩΝΙΑ ΑΝΑΔΙΑΡΘΡΩΣΗΣ

Full article link: http://dev-www1.helex.gr:8080/el/web/guest/companies-announcements-full-content/-/asset_publisher/bMe2sOcNyQuy/content/id/5352383

ΔΕΙΤΕ ΤΟ ΣΥΝΗΜΜΕΝΟ

[ΟΡΙΣΤΙΚΗ ΣΥΜΦΩΝΙΑ ΑΝΑΔΙΑΡΘΡΩΣΗΣ](#)

RSS Feed: DOLAnnouncements
Posted on: 17 February 2020 09:45
Author: ΚΑΡΑΤΖΗ Α.Ε.
Subject: Ανακοίνωση σύμφωνα με τις διατάξεις του άρθρου 24 παρ. 2 (α) & (β) του Ν.3461/2006

Full article link: http://dev-www1.helex.gr:8080/el/web/guest/companies-announcements-full-content/-/asset_publisher/bMe2sOcNyQuy/content/id/5352397

Σύμφωνα με το άρθρο 24 παρ. 2(α) & (β) του Ν.3461/2006 η εταιρεία «ΑΝΤΚΑΡ ΜΟΝΟΠΡΟΣΩΠΗ Α.Ε.» δηλώνει ότι στις 14.02.2020 απέκτησε 2.600 κοινές ονομαστικές μετοχές της ΚΑΡΑΤΖΗ ΑΕ έναντι 10,00 ευρώ ανά μετοχή μέσω χρηματιστηριακών συναλλαγών, οι οποίες θα εκκαθαριστούν την 18.02.2020. Συνέπεια αυτών των συναλλαγών, το ποσοστό των δικαιωμάτων ψήφου της «ΑΝΤΚΑΡ ΜΟΝΟΠΡΟΣΩΠΗ Α.Ε.» στην ΚΑΡΑΤΖΗ ΑΕ διαμορφώθηκε σε 47,18 % από 47,16 % που ήταν στις 13.02.2020.

RSS Feed: DOLAnnouncements
Posted on: 17 February 2020 10:02
Author: Μ.Ι.Σ. ΠΛΗΡΟΦΟΡΙΚΗ Α.Ε.
Subject: ΑΝΑΚΟΙΝΩΣΗ ΣΧΕΤΙΚΗ ΜΕ ΕΠΙΧΕΙΡΗΜΑΤΙΚΕΣ/ ΟΙΚΟΝΟΜΙΚΕΣ
ΕΞΕΛΙΞΕΙΣ ΣΤΗΝ ΕΤΑΙΡΙΑ

Full article link: http://dev-www1.helex.gr:8080/el/web/guest/companies-announcements-full-content/-/asset_publisher/bMe2sOcNyQuy/content/id/5352407

ΔΕΛΤΙΟ ΤΥΠΟΥ

Η MLS Innovation ανακοινώνει την κυκλοφορία του MAIC smart speaker. Το έξυπνο ηχείο έρχεται να προστεθεί στη λίστα των συσκευών στις οποίες είναι διαθέσιμη η MAIC και να επεκτείνει το οικοσύστημα της πλατφόρμας τεχνητής νοημοσύνης και αναγνώρισης φωνής της εταιρίας.

Το MAIC smart speaker, μια κομψή επιτραπέζια συσκευή με δυνατότητα αναπαραγωγής ήχου υψηλής έντασης αλλά και εξαιρετικής ποιότητας, διαθέτει όλα τα χαρακτηριστικά μιας συσκευής με ψηφιακή βοήθ. Μπορεί, μεταξύ άλλων, να παίζει μουσική όλων των ειδών και ραδιόφωνα από όλο τον κόσμο, να ενημερώσει για τον καιρό, να κρατήσει υπενθυμίσεις, να δώσει συμβουλές για μαγειρική, να πει ανέκδοτα ή παραμύθια, να διαχειριστεί τις συσκευές σε ένα έξυπνο σπίτι. Τα χαρακτηριστικά αυτά εμπλουτίζονται συνεχώς καθώς η MAIC αποτελεί μια δυναμική πλατφόρμα η οποία αναβαθμίζεται με νέες δεξιότητες και ευφυΐα.

Η MAIC χρησιμοποιεί τεχνολογίες αιχμής, όπως αναγνώριση φωνής σε πραγματικό χρόνο (ASR), επεξεργασία φυσικής γλώσσας (Natural Language Processing), μηχανική μάθηση, υπολογιστική γλωσσολογία, αυτόματη μετατροπή φωνής σε κείμενο (TTS) και αρκετές ακόμη εξειδικευμένες τεχνολογίες.

Καθώς η επικοινωνία με τη MAIC είναι πολύ κοντά στην καθημερινή επικοινωνία με έναν συνομιλητή στα Ελληνικά, η συσκευή απευθύνεται σε όλες τις ηλικιακές ομάδες, ακόμα και σε ανθρώπους που δεν είναι εξοικειωμένοι με την τεχνολογία. Λειτουργεί πανεύκολα σε οποιοδήποτε σημείο του σπιτιού υπάρχει πρόσβαση σε ρεύμα και WiFi.

Με το έξυπνο ηχείο στην προσιτή τιμή των 69,90€, η MLS φιλοδοξεί να κάνει τη MAIC διαθέσιμη σε πολύ περισσότερα σπίτια τόσο στην Ελλάδα, όσο και στις υπόλοιπες χώρες στις οποίες η πλατφόρμα της ψηφιακής βοήθου είναι ήδη διαθέσιμη. Σύμφωνα με τελευταία έρευνα από τις εταιρίες NPR και Edison Research, 60 εκατομμύρια νοικοκυριά στις ΗΠΑ διαθέτουν κατά μέσο όρο 2,6 smart speakers (ανά νοικοκυριό), με το συνολικό αριθμό να ανέρχεται σε 156 εκατομμύρια συσκευές.

Το MAIC smart speaker αναμένεται να είναι διαθέσιμο στους καταναλωτές στα τέλη Φεβρουαρίου.

RSS Feed: DOLAnnouncements
Posted on: 17 February 2020 11:07
Author: ΜΟΤΟΡ ΟΙΛ Α.Ε.
Subject: Συναλλαγές της OPTIMA BANK Α.Ε (ρυθμιζόμενη πληροφορία Ν.3556/2007)

Full article link: http://dev-www1.helex.gr:8080/el/web/guest/companies-announcements-full-content/-/asset_publisher/bMe2sOcNyQuy/content/id/5352418

Η ΜΟΤΟΡ ΟΙΛ (ΕΛΛΑΣ) ΔΙΥΛΙΣΤΗΡΙΑ ΚΟΡΙΝΘΟΥ, σύμφωνα με τους Ν. 3556/2007 και 3606/2007, ανακοινώνει ότι η Τράπεζα OPTIMA BANK Α.Ε. την ενημέρωσε ότι πραγματοποίησε τις εξής συναλλαγές:

Ημερομηνία	Συναλλαγή	Ποσότητα	Χρηματοπιστωτικό Μέσο	Αξία (σε ΕΥΡΩ)
14/02/2020	Πώληση	1.352	Μετοχές ΜΟΗ (ΚΟ)	25.532,63
	Αγορά	4.056	Μετοχές ΜΟΗ (ΚΟ)	76.474,45
	Πώληση	12	ΣΜΕ ΜΟΗ ΜΑΡ 2020	22.650,00

Η Τράπεζα OPTIMA BANK Α.Ε. πραγματοποίησε τις ανωτέρω συναλλαγές λόγω της Ειδικής Διαπραγμάτευσης που έχει αναλάβει στην αγορά παραγώγων σε Συμβόλαια Μελλοντικής Εκπλήρωσης (ΣΜΕ) με υποκείμενο τίτλο την μετοχή της ΜΟΤΟΡ ΟΙΛ (ΕΛΛΑΣ) ΔΙΥΛΙΣΤΗΡΙΑ ΚΟΡΙΝΘΟΥ Α.Ε.

Η γνωστοποίηση εκ μέρους της Τράπεζας OPTIMA BANK Α.Ε. προς την Εταιρία και ακολούθως η ανακοίνωση της Εταιρίας προς τις αρχές της Κεφαλαιαγοράς, γίνεται επειδή ο κ. Πέτρος Τζαννετάκης είναι μη εκτελεστικό μέλος του Δ.Σ. της Τράπεζας OPTIMA BANK Α.Ε., ενώ κατέχει τη θέση του εκτελεστικού μέλους του Δ.Σ. της ΜΟΤΟΡ ΟΙΛ (ΕΛΛΑΣ) ΔΙΥΛΙΣΤΗΡΙΑ ΚΟΡΙΝΘΟΥ Α.Ε. Ο κ. Πέτρος Τζαννετάκης είναι πρόσωπο υπόχρεο να γνωστοποιεί τις χρηματιστηριακές συναλλαγές του με αντικείμενο μετοχές εκδόσεως ΜΟΤΟΡ ΟΙΛ (ΕΛΛΑΣ) ΔΙΥΛΙΣΤΗΡΙΑ ΚΟΡΙΝΘΟΥ Α.Ε. (άρθρο 19 του Κανονισμού ΕΕ 596/2014).

Μαρούσι, 17 Φεβρουαρίου 2020

Το Διοικητικό Συμβούλιο

RSS Feed: DOLAnnouncements
Posted on: 17 February 2020 11:35
Author: ΕΥΡΩΠΑΪΚΗ ΠΙΣΤΗ Α.Ε.Γ.Α.
Subject: ΑΓΟΡΑ ΙΔΙΩΝ ΜΕΤΟΧΩΝ

Full article link: http://dev-www1.helex.gr:8080/el/web/guest/companies-announcements-full-content/-/asset_publisher/bMe2sOcNyQuy/content/id/5352428

Η Εταιρία Ευρωπαϊκή Πίστη ΑΕΓΑ (η Εταιρία), ανακοινώνει στο επενδυτικό κοινό, ότι στο πλαίσιο του Προγράμματος Επαναγοράς Ιδίων Μετοχών, στις 14/02/2020, αγόρασε 3.777 ίδιες μετοχές με μέση τιμή κτήσης 5,105 ευρώ ανά μετοχή, συνολικής αξίας 19.244,36 ευρώ, σύμφωνα με το άρθρο 49 του Ν. 4548/2018 και τις αποφάσεις των αρμοδίων οργάνων της Εταιρίας.

Μετά και την προαναφερόμενη αγορά, η Εταιρία κατέχει πλέον 331.260 ίδιες μετοχές, ποσοστό 1,2044% του συνόλου των μετοχών της Εταιρίας.

Η ανακοίνωση εκδίδεται σύμφωνα με τον Κανονισμό (ΕΕ) αριθ. 596/2014 του Ευρωπαϊκού Κοινοβουλίου και του Συμβουλίου της 16ης Απριλίου 2014 και τον κατ' εξουσιοδότηση Κανονισμό (ΕΕ) 2016/1052 της Επιτροπής της 8ης Μαρτίου 2016.

RSS Feed: DOLAnnouncements
Posted on: 17 February 2020 12:14
Author: ΝΗΡΕΥΣ Α.Ε.
Subject: Ανακοίνωση 1161/2020 (δεν είναι διαθέσιμη η Ελληνική μετάφραση)

Full article link: http://dev-www1.helex.gr:8080/el/web/guest/companies-announcements-full-content/-/asset_publisher/bMe2sOcNyQuy/content/id/5352451

Αυτή η Ανακοίνωση είναι διαθέσιμη μόνο στα [Αγγλικά](#).

RSS Feed: DOLAnnouncements
Posted on: 17 February 2020 12:17
Author: ΝΗΡΕΥΣ Α.Ε.
Subject: Ανακοίνωση σύμφωνα με το άρθρο 24, παράγραφος 2(α) του Ν. 3461/2006

Full article link: http://dev-www1.helex.gr:8080/el/web/guest/companies-announcements-full-content/-/asset_publisher/bMe2sOcNyQuy/content/id/5352461

Σύμφωνα με το άρθρο 24, παράγραφος 2(α) του Ν. 3461/2006, η εταιρεία με την επωνυμία «Andromeda Seafood Sociedad Limitada» δηλώνει ότι, στις 14.02.2020, απέκτησε συνολικά 34.754 κοινές ονομαστικές μετοχές της ανώνυμης εταιρείας με την επωνυμία «ΝΗΡΕΥΣ ΙΧΘΥΟΚΑΛΛΙΕΡΓΕΙΕΣ Α.Ε.» έναντι 0,23 Ευρώ ανά μετοχή.

RSS Feed: DOLAnnouncements
Posted on: 17 February 2020 12:44
Author: FOURLIS Α.Ε ΣΥΜΜΕΤΟΧΩΝ
Subject: ΑΝΑΚΟΙΝΩΣΗ ΟΙΚΟΝΟΜΙΚΟΥ ΗΜΕΡΟΛΟΓΙΟΥ

Full article link: http://dev-www1.helex.gr:8080/el/web/guest/companies-announcements-full-content/-/asset_publisher/bMe2sOcNyQuy/content/id/5352525

ΑΝΑΚΟΙΝΩΣΗ ΟΙΚΟΝΟΜΙΚΟΥ ΗΜΕΡΟΛΟΓΙΟΥ 2020

[Fourlis - Οικονομικό Ημερολόγιο 2020](#)

RSS Feed: DOLAnnouncements
Posted on: 17 February 2020 13:36
Author: ΕΛΛΗΝΙΚΑ ΠΕΤΡΕΛΑΙΑ Α.Ε.
Subject: Ανακοίνωση εξαγοράς έργου ΑΠΕ 204 MW

Full article link: http://dev-www1.helex.gr:8080/el/web/guest/companies-announcements-full-content/-/asset_publisher/bMe2sOcNyQuy/content/id/5352555

Δείτε την ανακοίνωση.

[Ανακοίνωση](#)

RSS Feed: DOLAnnouncements
Posted on: 17 February 2020 14:08
Author: HOUSEMARKET A.E.
Subject: ΑΝΑΚΟΙΝΩΣΗ ΟΙΚΟΝΟΜΙΚΟΥ ΗΜΕΡΟΛΟΓΙΟΥ

Full article link: http://dev-www1.helex.gr:8080/el/web/guest/companies-announcements-full-content/-/asset_publisher/bMe2sOcNyQuy/content/id/5352583

Ανακοίνωση Οικονομικού Ημερολογίου 2020

[Housemarket - Οικονομικό Ημερολόγιο 2020](#)

RSS Feed: DOLAnnouncements
Posted on: 17 February 2020 15:48
Author: Ο.Λ.Π. Α.Ε.
Subject: ΑΝΑΚΟΙΝΩΣΗ ΟΙΚΟΝΟΜΙΚΟΥ ΗΜΕΡΟΛΟΓΙΟΥ

Full article link: http://dev-www1.helex.gr:8080/el/web/guest/companies-announcements-full-content/-/asset_publisher/bMe2sOcNyQuy/content/id/5352601

Οικονομικό ημερολόγιο έτους 2020

Η Οργανισμός Λιμένος Πειραιώς Α.Ε. ανακοινώνει το οικονομικό ημερολόγιο για το έτος 2020:

- Πέμπτη 20 Φεβρουαρίου 2020: **Ανακοίνωση (Δελτίο Τύπου) και Δημοσίευση Ετήσιων Οικονομικών Αποτελεσμάτων** χρήσης 01.01-31.12.2019.

- Τρίτη 5 Μαΐου 2020: **Ετήσια ενημέρωση αναλυτών – μελών της Ένωσης Θεσμικών Επενδυτών για τα οικονομικά αποτελέσματα της Εταιρείας.**

- Πέμπτη 25 Ιουνίου 2020: **Ετήσια Τακτική Γενική Συνέλευση.**

- Δευτέρα 27 Ιουλίου 2020: **Αποκοπή Μερισματος.***

- Τρίτη 28 Ιουλίου 2020: **Δικαιούχοι Μερισματος.**

- Παρασκευή 31 Ιουλίου 2020: **Έναρξη Καταβολής Μερισματος.**

Η ΟΛΠ Α.Ε. διατηρεί το δικαίωμα να μεταβάλει τις παραπάνω ημερομηνίες, αφού ενημερώσει εγκαίρως το επενδυτικό κοινό με νέα ανακοίνωση.

(*) Η Αποκοπή του Μερισματος θα πραγματοποιηθεί μετά τη λήξη του ΣΜΕ με υποκείμενη αξία τη μετοχή του ΟΛΠ στις 19.06.2020, καθώς και μετά τη λήξη του ΣΜΕ με υποκείμενη αξία τον Δείκτη LARGE CAP στις 17.07.2020.

Ομολογιακά Δάνεια Επιχειρήσεων – Οργανωμένη Αγορά (Μετατρέψιμα)

Πλήθος Εισηγμένων Ομολογιών	Ονομαστική αξία	Τιμή έκδοσης	Σημερινό επιτόκιο	Ημερ. λήξης	Διάρκεια (έτη)	Σημείωση	Τοκομερίδιο		Μον. Διαπρα.	Ομόλογα Επιχειρήσεων	Κατωτ Τιμή	Ανωτ Τιμή	Τιμή κλεισ.	Προηγ. Κλείσιμο-ημέρια	Όγκος	Αξία Συναλλαγών	Τελευταία εντολή			Μεγ έτους	
							Κοινό	Προτιμησιακό									Τιμή	Αγορ./ Πώλ.	Ημερομηνία		λαχ
171,246,551	0.30	0.30	1.00	11/10/2025	9	---	14	---	1	FORTHNET Α.Ε. (Μ.Ο.Δ.)	---	---	---	---	---	---	0.3000	A	05/02/2020	100.0000	100.0000

Σημειώσεις Εταιρικών Ομολόγων

Ο Όγκος Συναλλαγών υπολογίζεται ως (Τεμάχια) * (Ονομαστική Τιμή). Η Αξία Συναλλαγών υπολογίζεται ως (Τεμάχια) * (Ονομαστική Τιμή) * (Τιμή %) + (Δεδουλευμένοι Τόκοι).

Οι τιμές συναλλαγών των ομολόγων υπολογίζονται ως ποσοστό επί τοις εκατό (%) της ονομαστικής τους τιμής.

Όλα τα ομόλογα έχουν Ονομαστική Αξία εκπεφρασμένη σε Ευρώ (εκτός εάν σημειώνεται διαφορετικά).

Ομολογιακά Δάνεια Επιχειρήσεων – Οργανωμένη Αγορά (Μη Μετατρέψιμα)

Πλήθος Εισηγμένων Ομολογίων	Ονομαστική αξία	Τιμή έκδοσης	Σημερινό επιτόκιο	Ημερ. λήξης	Διάρκεια (έτη)	Σημείωση	Τοκομερίδιο		Μον. Διασπ.	Ομόλογα Επιχειρήσεων	Δεδ. Τόκς	Αποδ./Λήξη	Κατωτ Τιμή	Ανωτ Τιμή	Τιμή κλεισ.	Προηγ. Κλείσιμο-ημ/νία	Όγκος	Αξία Συναλλαγών	Τελευταία εντολή			Μεγ έτους		
							Κοινό	Προτιμησιακό											Τιμή	Αγορ./ Πώλ.	Ημερομηνία		λαχ έτους	
175,000	1,000.00	1,000.00	3.40	26/07/2024	5	---	2	---	1	ΑΤΤΙCΑ Α.Ε. ΣΥΜΜΕΤΟΧΩΝ (Μη μετατρέψιμο)	2.1722	3.5880	99.0000	99.3900	99.0000	99.2770	14/02/2020	193,000	191,669.74	98.7100	A	17/02/2020	98.0001	100.0000
300,000	1,000.00	1,000.00	3.10	27/06/2022	5	---	6	---	1	ΜΥΤΙΛΗΝΑΙΟΣ Α.Ε. ΟΜ. ΕΠΙΧΕΙΡΗΣΕΩΝ (Μη Μετατρέψιμο)	4.6500	2.5880	100.0000	100.6800	100.6680	100.0050	14/02/2020	107,000	109,938.21	100.1000	A	17/02/2020	99.0100	101.0000
50,000	1,000.00	1,000.00	4.25	20/06/2022	5	---	6	---	1	ΣΥΣΤΗΜΑΤΑ SUNLIGHT Α.Β.Ε.Ε. (Μη Μετατρέψιμο)	7.2014	3.8950	99.8000	99.8000	99.8000	100.2010	13/02/2020	1,000	1,005.20	99.8000	A	17/02/2020	99.8000	102.0000
200,000	1,000.00	1,000.00	3.50	21/03/2022	5	---	6	---	1	Ο.Π.Α.Π. Α.Ε. (Μη Μετατρέψιμο)	14.4861	3.1630	99.8700	100.0200	100.0200	100.2480	14/02/2020	355,000	360,041.07	100.0200	A	17/02/2020	99.9196	100.9900
40,000,000	1.00	1.00	5.00	04/10/2021	5	---	14	---	1	HOUSEMARKET Α.Ε. (Μη Μετατρέψιμο)	0.0060	2.0530	---	---	---	104.1500	13/02/2020	---	---	104.1300	A	17/02/2020	103.7385	105.1000
24,260	1,000.00	1,000.00	4.95	26/06/2023	5	---	4	---	1	B&F Α.Β.Ε.Ε. ΕΝΔΥΜΑΤΩΝ (Μη μετατρέψιμο)	7.4250	7.2820	92.0000	93.2000	92.0000	92.3000	14/02/2020	59,000	55,278.08	91.4000	A	17/02/2020	91.3001	94.9999
90,000	1,000.00	1,000.00	3.00	11/05/2023	5	---	4	---	1	CORAL Α.Ε. (Μη μετατρέψιμο)	8.3333	1.9230	103.0000	103.0000	103.0000	102.8000	13/02/2020	74,000	76,836.67	102.8800	A	17/02/2020	102.3294	105.0000
120,000	1,000.00	1,000.00	3.95	04/04/2025	7	---	4	---	1	ΓΕΚ ΤΕΡΝΑ Α.Ε. (Μη μετατρέψιμο)	15.1417	2.4440	104.3000	106.5000	106.1051	105.4410	13/02/2020	529,000	565,723.96	104.4210	A	17/02/2020	102.5000	107.2000
150,000	1,000.00	1,000.00	2.60	22/10/2026	7	---	1	---	1	ΤΕΡΝΑ ΕΝΕΡΓΕΙΑΚΗ Μ.Α.Ε.Χ. (Μη μετατρέψιμο)	8.6667	2.2890	101.5000	101.8000	101.7121	101.9500	14/02/2020	157,000	161,048.67	101.0300	A	17/02/2020	100.6110	102.8000
200,000	1,000.00	1,000.00	3.60	12/03/2026	7	---	2	---	1	ΑΕΡΟΠΟΡΙΑ ΑΙΓΑΙΟΥ Α.Ε. (Μη μετατρέψιμο)	16.0000	2.4300	105.6700	106.0000	105.8188	105.5200	14/02/2020	387,000	415,517.90	105.7100	A	17/02/2020	104.0000	107.3000

Σημειώσεις Εταιρικών Ομολόγων

Ο Όγκος Συναλλαγών υπολογίζεται ως (Τεμάχια) * (Ονομαστική Τιμή). Η Αξία Συναλλαγών υπολογίζεται ως (Τεμάχια) * (Ονομαστική Τιμή) * (Τιμή %) + (Δεδουλευμένοι Τόκοι).

Οι τιμές συναλλαγών των ομολόγων υπολογίζονται ως ποσοστό επί τοις εκατό (%) της ονομαστικής τους τιμής.

Όλα τα ομόλογα έχουν Ονομαστική Αξία εκπεφρασμένη σε Ευρώ (εκτός εάν σημειώνεται διαφορετικά).

Ομόλογα Ελληνικού Δημοσίου

Πλήθος Εισηγμ. Ομολογιών	Ονομ. αξία	Σημερινό επιτόκιο	Υπολογισμός Δεδοουλευμένων	Ημερ/νία Λήξης [1]	Διάρκεια (έτη)	Σημείωση	Ημερομηνία Πληρ.	Αξία τρέχοντος	Μον. Διαπρ.	Ομόλογα Ελληνικού Δημοσίου	Κατωτ Τιμή	Ανωτ Τιμή	Τιμή κλεισ.	Προηγ. Κλείσιμο-ημ/νία	Όγκος	Αξία Συναλλαγών	Τελευταία εντολή Αγορ./ Πώλ. Ημερομηνία
3,000,000	1,000.00	4.38	Πργμ/Πργμ	01/08/2022	5	---	01/08	4.38	1	ΟΕΔ-ΣΤΘ-010822-05Χ-4,375-1,000	---	---	---	---	---	1.0000	A 28/11/2018
2,500,000	1,000.00	1.88	Πργμ/Πργμ	04/02/2035	15	---	04/02	1.88	1	ΟΕΔ-ΣΤΘ-040235-15Χ-1,875-1,000	---	---	---	---	---	---	---
2,500,000	1,000.00	3.45	Πργμ/Πργμ	02/04/2024	5	---	02/04	3.45	1	ΟΕΔ-ΣΤΘ-020424-05Χ-3,450-1,000	---	---	---	---	---	---	---
4,355,990,324	1.00	3.50	Πργμ/Πργμ	30/01/2023	5	---	01/02 - 31/01	3.50	1	ΟΕΔ-ΣΤΘ-300123-05Χ-3,500-1,00	---	---	---	94.5720 13/07/2018	---	1.0000	A 28/11/2018
5,962,747,327	1.00	3.75	Πργμ/Πργμ	30/01/2028	10	---	/02 - 01/02 - 31/	3.75	1	ΟΕΔ-ΣΤΘ-300128-10Χ-3,750-1,00	---	---	---	85.4610 13/07/2018	---	1.0000	A 28/11/2018
6,091,218,404	1.00	3.90	Πργμ/Πργμ	30/01/2033	15	---	/02 - 01/02 - 31/	3.90	1	ΟΕΔ-ΣΤΘ-300133-15Χ-3,900-1,00	---	---	---	78.6730 13/07/2018	---	1.0000	A 28/11/2018
4,805,399,486	1.00	4.00	Πργμ/Πργμ	30/01/2037	19	---	/02 - 01/02 - 31/	4.00	1	ΟΕΔ-ΣΤΘ-300137-19Χ-4,000-1,00	---	---	---	77.0370 13/07/2018	---	1.0000	A 28/11/2018
4,603,713,186	1.00	4.20	Πργμ/Πργμ	30/01/2042	24	---	/02 - 01/02 - 31/	4.20	1	ΟΕΔ-ΣΤΘ-300142-24Χ-4,200-1,00	---	---	---	77.7640 13/07/2018	---	1.0000	A 28/11/2018
550,418,123	1.00	3.00	Πργμ/Πργμ	24/02/2023	11	---	24/02	3.00	1	ΟΕΔ-ΣΤΘ-240223-11Χ-2,000-1,00	---	---	---	10.0000 22/06/2015	---	10.0000	A 11/07/2019
445,007,576	1.00	3.00	Πργμ/Πργμ	24/02/2024	12	---	24/02	3.00	1	ΟΕΔ-ΣΤΘ-240224-12Χ-2,000-1,00	---	---	---	10.0000 22/06/2015	---	---	---
423,674,226	1.00	3.00	Πργμ/Πργμ	24/02/2025	13	---	24/02	3.00	1	ΟΕΔ-ΣΤΘ-240225-13Χ-2,000-1,00	---	---	---	10.0000 22/06/2015	---	---	---
212,292,153	1.00	3.00	Πργμ/Πργμ	24/02/2026	14	---	24/02	3.00	1	ΟΕΔ-ΣΤΘ-240226-14Χ-2,000-1,00	---	---	---	10.0000 22/06/2015	---	---	---
160,621,352	1.00	3.00	Πργμ/Πργμ	24/02/2027	15	---	24/02	3.00	1	ΟΕΔ-ΣΤΘ-240227-15Χ-2,000-1,00	---	---	---	10.0000 22/06/2015	---	---	---
183,244,055	1.00	3.00	Πργμ/Πργμ	24/02/2028	16	---	24/02	3.00	1	ΟΕΔ-ΣΤΘ-240228-16Χ-2,000-1,00	---	---	---	10.0000 22/06/2015	---	---	---
164,802,894	1.00	3.00	Πργμ/Πργμ	24/02/2029	17	---	24/02	3.00	1	ΟΕΔ-ΣΤΘ-240229-17Χ-2,000-1,00	---	---	---	10.0000 22/06/2015	---	---	---
165,460,943	1.00	3.00	Πργμ/Πργμ	24/02/2030	18	---	24/02	3.00	1	ΟΕΔ-ΣΤΘ-240230-18Χ-2,000-1,00	---	---	---	10.0000 22/06/2015	---	---	---
129,007,241	1.00	3.00	Πργμ/Πργμ	24/02/2031	19	---	24/02	3.00	1	ΟΕΔ-ΣΤΘ-240231-19Χ-2,000-1,00	---	---	---	10.0000 22/06/2015	---	---	---
126,192,683	1.00	3.00	Πργμ/Πργμ	24/02/2032	20	---	24/02	3.00	1	ΟΕΔ-ΣΤΘ-240232-20Χ-2,000-1,00	---	---	---	10.0000 22/06/2015	---	---	---
146,905,168	1.00	3.00	Πργμ/Πργμ	24/02/2033	21	---	24/02	3.00	1	ΟΕΔ-ΣΤΘ-240233-21Χ-2,000-1,00	---	---	---	10.0000 22/06/2015	---	---	---
154,475,606	1.00	3.00	Πργμ/Πργμ	24/02/2034	22	---	24/02	3.00	1	ΟΕΔ-ΣΤΘ-240234-22Χ-2,000-1,00	---	---	---	10.0000 22/06/2015	---	---	---
144,429,441	1.00	3.00	Πργμ/Πργμ	24/02/2035	23	---	24/02	3.00	1	ΟΕΔ-ΣΤΘ-240235-23Χ-2,000-1,00	---	---	---	10.0000 22/06/2015	---	---	---
166,211,676	1.00	3.00	Πργμ/Πργμ	24/02/2036	24	---	24/02	3.00	1	ΟΕΔ-ΣΤΘ-240236-24Χ-2,000-1,00	---	---	---	10.0000 22/06/2015	---	---	---
145,461,669	1.00	3.00	Πργμ/Πργμ	24/02/2037	25	---	24/02	3.00	1	ΟΕΔ-ΣΤΘ-240237-25Χ-2,000-1,00	---	---	---	10.0000 22/06/2015	---	---	---
146,941,087	1.00	3.00	Πργμ/Πργμ	24/02/2038	26	---	24/02	3.00	1	ΟΕΔ-ΣΤΘ-240238-26Χ-2,000-1,00	---	---	---	10.0000 22/06/2015	---	---	---
135,115,612	1.00	3.00	Πργμ/Πργμ	24/02/2039	27	---	24/02	3.00	1	ΟΕΔ-ΣΤΘ-240239-27Χ-2,000-1,00	---	---	---	10.0000 22/06/2015	---	---	---
141,909,637	1.00	3.00	Πργμ/Πργμ	24/02/2040	28	---	24/02	3.00	1	ΟΕΔ-ΣΤΘ-240240-28Χ-2,000-1,00	---	---	---	10.0000 22/06/2015	---	---	---
136,788,720	1.00	3.00	Πργμ/Πργμ	24/02/2041	29	---	24/02	3.00	1	ΟΕΔ-ΣΤΘ-240241-29Χ-2,000-1,00	---	---	---	10.0000 22/06/2015	---	---	---
163,643,410	1.00	3.00	Πργμ/Πργμ	24/02/2042	30	---	24/02	3.00	1	ΟΕΔ-ΣΤΘ-240242-30Χ-2,000-1,00	---	---	---	10.0000 22/06/2015	---	---	---
4,000,000	1,000.00	3.88	Πργμ/Πργμ	12/03/2029	10	---	12/03	3.88	1	ΟΕΔ-ΣΤΘ-120329-10Χ-3,875-1,0000	---	---	---	---	---	100.0000	A 15/10/2019
503,753	1,000.00	0.32	FLR Πργμ/360	16/09/2021	2	---	16/03 - 16/09	---	1	ΟΕΔ-ΚΥΜ-160921-02Χ-0,319-1,000	---	---	---	---	---	---	---
3,000,000	1,000.00	3.38	Πργμ/Πργμ	15/02/2025	7	---	15/02	3.38	1	ΟΕΔ-ΣΤΘ-150225-07Χ-3,375-1,000	---	---	---	---	---	---	---
250,250	1,000.00	2.90	Πργμ/Πργμ	20/03/2023	4	---	20/03	2.90	1	ΟΕΔ-ΣΤΘ-200323-04Χ-2,900-1,000	---	---	---	---	---	---	---
964,000	1,000.00	3.25	Πργμ/Πργμ	20/03/2025	6	---	20/03	3.25	1	ΟΕΔ-ΣΤΘ-200325-06Χ-3,250-1,000	---	---	---	---	---	---	---
2,100,000	1,000.00	3.55	Πργμ/Πργμ	20/03/2026	7	---	20/03	3.55	1	ΟΕΔ-ΣΤΘ-200326-07Χ-3,550-1,000	---	---	---	---	---	---	---

Σημειώσεις Ομολόγων Ελλ. Δημοσίου

Ο Όγκος Συναλλαγών υπολογίζεται ως (Τεμάχια) * (Ονομαστική Τιμή). Η Αξία Συναλλαγών υπολογίζεται ως (Τεμάχια) * (Ονομαστική Τιμή) * (Τιμή %) + (Δεδοουλευμένοι Τόκοι)

Η Αξία του τρέχοντος τοκομεριδίου για τις εκδόσεις Ονομαστικής Αξίας 0,01 ευρώ, αναφέρεται σε Ονομαστική Αξία 100 ευρώ.

FLR (= Floating Interest Rate) Ομόλογο Μεταβλητού Επιτοκίου.

[1] - Η Ημερομηνία Λήξης της τοκοφόρου περιόδου και η Ημερομηνία Πληρωμής του τοκομεριδίου.

Ομόλογα Ελληνικού Δημοσίου

Πλήθος Εισηγμ. Ομολογιών	Ονομ. αξία	Σημερινό επιτόκιο	Υπολογισμός Δεδουλευμένων	Ημερ/νία Λήξης [1]	Διάρκεια (έτη)	Σημείωση	Ημερομηνία Πληρ.	Αξία τρέχοντος	Μον. Διαπρ.	Ομόλογα Ελληνικού Δημοσίου	Κατωτ Τιμή	Ανωτ Τιμή	Τιμή κλεισ.	Προηγ. Κλείσιμο-ημ/νία	Όγκος	Αξία Συναλλαγών	Τελευταία εντολή Αγορ./ Πώλ. Ημερομηνία
3,314,250	1,000.00	3.25	Πργμ/Πργμ	20/03/2050	30	---	20/03	3.25	1	ΟΕΔ-ΣΤΘ-200350-30X-3,250-1,000	---	---	---	---	---	---	---
2,500,000	1,000.00	1.88	Πργμ/Πργμ	23/07/2026	7	---	23/07	1.88	1	ΟΕΔ-ΣΤΘ-230726-07X-1,875-1,000	---	---	---	---	---	---	---

Σημειώσεις Ομολόγων Ελλ. Δημοσίου

Ο Όγκος Συναλλαγών υπολογίζεται ως (Τεμάχια) * (Ονομαστική Τιμή). Η Αξία Συναλλαγών υπολογίζεται ως (Τεμάχια) * (Ονομαστική Τιμή) * (Τιμή %) + (Δεδουλευμένοι Τόκοι)

Η Αξία του τρέχοντος τοκομεριδίου για τις εκδόσεις Ονομαστικής Αξίας 0,01 ευρώ, αναφέρεται σε Ονομαστική Αξία 100 ευρώ.

FLR (= Floating Interest Rate) Ομόλογο Μεταβλητού Επιτοκίου.

[1] - Η Ημερομηνία Λήξης της τοκοφόρου περιόδου και η Ημερομηνία Πληρωμής του τοκομεριδίου.

Έντοκα Γραμμάτια & Zero Coupon Ομόλογα Ελληνικού Δημοσίου

Ημερ/νία	Διάρκειας 13 εβδομάδων									Διάρκειας 26 εβδομάδων									Διάρκειας 52 εβδομάδων								
	Ημερ/νία Λήξης	Αρχικό Επιτόκιο	Πλήθος Εισηγμένων	Όνομ/κή αξία	Τιμή έκδοσης	Τελευταία Τιμή	Συναλλαγή Ημερομηνία	Όγκος Συναλλαγών	Σημ.	Ημερ/νία Λήξης	Αρχικό Επιτόκιο	Πλήθος Εισηγμένων	Όνομ/κή αξία	Τιμή έκδοσης	Τελευταία Τιμή	Συναλλαγή Ημερομηνία	Όγκος Συναλλαγών	Σημ.	Ημερ/νία Λήξης	Αρχικό Επιτόκιο	Πλήθος Εισηγμένων	Όνομ/κή αξία	Τιμή έκδοσης	Τελευταία Τιμή	Συναλλαγή Ημερομηνία	Όγκος Συναλλαγών	Σημ.
15/03/2019	---	---	---	---	---	---	---	---	---	---	---	---	---	---	---	---	---	---	13/03/2020	0.95	1,000,000	1,000.00	990.50	---	---	---	---
14/06/2019	---	---	---	---	---	---	---	---	---	---	---	---	---	---	---	---	---	---	12/06/2020	0.47	1,000,000	1,000.00	995.30	---	---	---	---
13/09/2019	---	---	---	---	---	---	---	---	---	---	---	---	---	---	---	---	---	---	11/09/2020	0.29	1,000,000	1,000.00	997.05	---	---	---	---
13/12/2019	---	---	---	---	---	---	---	---	---	---	---	---	---	---	---	---	---	---	11/12/2020	0.07	1,000,000	1,000.00	999.30	---	---	---	---

Ημερήσιο Δελτίο Τιμών

Έτος: 141 Αύξων Αριθμός Συνεδρίασης: 32

Ενότητα 5: Ομόλογα Ελληνικού Δημοσίου Διαπραγματεύσιμα με τη Μέθοδο Εκφώνησης - Αντιφώνησης

Δευτέρα, 17 Φεβρουαρίου, 2020

Ομόλογα σε Κυκλοφορία	Νόμισμα / Ελάχιστη διαπραγ.	Ημερομηνία Πληρ.	Αξία τρέχοντος τοκομεριδίου	Σημείωση	Τοκομερίδιο	Μονάδα διαπίσης	Ημερ/νία Έκδοσης	Διάρκεια (έτη)	Σημερινό επιτόκιο	Υ.Δ.Τ σε	Ομόλογα	Τελευταία τιμή προηγ.	Τελευτ. Τιμή	Εκφ. τοις μετρητοίς (€)	Συναλλαγές σε τμχ	Ελάχιστο ζωής	Μέγιστο ζωής		
0	GBP / 10	01/12	0.25	---	63	1	01/12/1928	100	2.5	360	Ε.Κ.Τ.Ε.	---	---	---	---	---	---		
103,746	GBP / 10	01/12	0.25	---	61	1	01/12/1930	98	2.5	360	Ε.Κ.Τ.Ε. σειρά	2.27	05/02/1996	2.27	Π	05/02/1996	---	2.27	2.27

Νομικών Προσώπων και Εταιρειών σε Συνάλλαγμα και Ευρο

Σημειώσεις Ομολόγων Ελλ. Δημοσίου

Υ.Δ.Τ: Υπολογισμός Δεδουλευμένων Τόκων.

FLR (= Floating Interest Rate) Ομόλογο Μεταβλητού Επιτοκίου.

Η ελάχιστη διαπραγματεύσιμη Ονομαστική Αξία για όλους τους Άυλους Τίτλους του Δημοσίου είναι τα 100 Ευρώ.

(μφρ-0)

Πίνακας Μελών Χρηματιστηρίου Αθηνών και Μελών ΕΤ.ΕΚ.

Επωνυμία	Διεύθυνση	Τηλέφωνο	Φαξ	Αγορά Μετοχών			Αγορά Παραγώγων		Μέλη ΕΤ.ΕΚ.	
				Μέλος Αγοράς	Μέλος εξ Αποστάσεως	Ειδικός Διαπρήτης	Διαπρήτης	Ειδικός Διαπρήτης	Γενικό Εκκαθιστικό	Άμεσο Εκκαθιστικό
ALPHA ΤΡΑΠΕΖΑ Α.Ε.	ΣΤΑΔΙΟΥ 40, ΑΘΗΝΑ	(210)-3260000	(210)-3264116						a	
		(210)-3265546	(210)-3265811							
ΛΕΩΦ. ΑΘΗΝΩΝ 103, ΑΘΗΝΑ		+30 2103436820	210-3436270							
ARGUS STOCKBROKERS LTD				a	a		a			
25 ΛΕΩΦΟΡΟΣ ΔΗΜΟΣΘΕΝΗ ΣΕΒΕΡΗ 25 ,		0035722717000								
ATLANTIC SECURITIES LTD				a						
ΠΡΟΔΡΟΜΟΥ 37 37,		0035722445400								
ATLANTIC SECURITIES LTD					a					
ΠΡΟΔΡΟΜΟΥ 37 ,		22445400								
ΑΧΟΝ ΧΡΗΜΑΤΙΣΤΗΡΙΑΚΗ Α.Ε.Π.Ε.Υ.				a			a			
ΣΤΑΔΙΟΥ 48 48, ΑΘΗΝΑ		2103363800								
ΒΕΤΑ ΧΡΗΜΑΤΙΣΤΗΡΙΑΚΗ Α.Ε.Π.Ε.Υ.				a		a	a			a
Λ.ΑΛΕΞΑΝΔΡΑΣ 29 29 , ΑΘΗΝΑ		2106478930								
BNP PARIBAS SECURITIES SERVICES									a	
ΛΑΜΨΑΚΟΥ 2 2, ΑΘΗΝΑ		2107468500								
BOFA SECURITIES EUROPE SA				a	a					
112 AVENUE KL?BER 75116 ,		+33 153655555								
CAPITAL ΑΧΕΠΕΥ				a			a			
ΜΗΤΡΟΠΟΛΕΩΣ 58 58, ΑΘΗΝΑ		2103369700								
CFS ΧΡΗΜΑΤΙΣΤΗΡΙΑΚΗ Α.Ε.Π.Ε.Υ.				a						
ΠΑΠΑΡΡΗΓΟΠΟΥΛΟΥ 3 3, ΑΘΗΝΑ		2103360800								
CITIGROUP GLOBAL MARKETS EUROPE AG				a	a					
REUTERWEG 16 FRANKFURT 16,		+49 691366-0								
CITIGROUP GLOBAL MARKETS LIMITED				a	a					
33 CANADA SQUARE -CANARY WHARF 1,		+44 02079864000								
CREDIT SUISSE SECURITIES (EUROPE) LIMITED				a	a					
ONE CABOT SQUARE 1 , LONDON		+44 2078888888								
CREDIT SUISSE SECURITIES SOCIEDAD DE VALORES SA				a	a					
CALLE AYALA 42, 3A PLANTA-B MADRID ,		+34917916000								
DEUTSCHE BANK AG					a					
GREAT WINCHESTER STREET 1 , LONDON		+44 20 754 54209	00441133361437							
EUROBANK EQUITIES Α.Ε.Π.Ε.Υ.				a		a	a	a		a
ΦΙΛΕΛΛΗΝΩΝ 10 & ΞΕΝΟΦΩΝΤΟΣ 13 , ΑΘΗΝΑ		2103720000								
EUROCORP Α.Ε.Π.Ε.Υ.				a			a			a
ΠΛ.ΦΙΛΙΚΗΣ ΕΤΑΙΡΕΙΑΣ 14 14, ΑΘΗΝΑ		2107263600								
EUROTRUST ΧΡΗΜΑΤΙΣΤΗΡΙΑΚΗ Α.Ε.Π.Ε.Υ.				a						
ΣΕΒΑΣΤΟΥΠΟΛΕΩΣ 113 113, ΑΘΗΝΑ		2103363100								
EUROXX ΧΡΗΜΑΤΙΣΤΗΡΙΑΚΗ Α.Ε.Π.Ε.Υ.				a		a	a	a		a
ΠΑΛΑΙΟΛΟΓΟΥ 7, ΧΑΛΑΝΔΡΙ		+30 2106879400	210-6879401							
ΠΑΛΑΙΟΛΟΓΟΥ 7, ΧΑΛΑΝΔΡΙ		(210)-6879400	(210)-6879401							
GLOBAL CAPITAL SECURITIES & FINANCIAL SERVICES LTD				a	a					
Λ.ΑΡΧΙΕΠΙΣΚΟΠΟΥ ΜΑΚΑΡΙΟΥ Γ50 50,		0035722710710								
HSBC FRANCE									a	
Λ.ΜΕΣΣΟΓΕΙΩΝ 109-111 109-111,		2106960000								
INDEX ΧΡΗΜΑΤΙΣΤΗΡΙΑΚΗ Α.Ε.Π.Ε.Υ.				a						
ΔΡΑΓΑΤΣΑΝΙΟΥ 6 6, ΑΘΗΝΑ		2103213920								
LAIKI FINANCIAL SERVICES LTD					a					
ΛΕΩΦ. ΒΥΡΩΝΟΣ 26, ΛΕΥΚΩΣΙΑ ΚΥΠΡΟΥ		357 22367367	357 22718567							
MEGA EQUITY SECURITIES & FINANCIAL SERVICES PUBLIC LTD				a	a		a			
ΛΕΩΦ.ΓΡΙΒΑ ΔΙΓΕΝΗ 42-44 42-44,		0035722711711								
MERIT ΧΡΗΜΑΤΙΣΤΗΡΙΑΚΗ Α.Ε.Π.Ε.Υ.				a		a	a			a
ΣΟΦΟΚΛΕΟΥΣ 5 5, ΑΘΗΝΑ		2103671880								
MERRILL LYNCH INTERNATIONAL				a	a					
2 KING EDWARD STREET 2 , LONDON		+44 20276281000								
NUNTIUS ΧΡΗΜΑΤΙΣΤΗΡΙΑΚΗ Α.Ε.Π.Ε.Υ.				a						
ΔΡΑΓΑΤΣΑΝΙΟΥ 6 6, ΑΘΗΝΑ		2103350599								
ONE PLUS CAPITAL LIMITED				a	a					
75 PRODROMOU AVENUE NICOSIA 1307 ,		35722873760								
PROCHOICE CHRIMATISTIRIAKI LTD				a	a					
ΛΕΩΦ.ΣΠΥΡΟΥ ΚΥΠΡΙΑΝΟΥ 57, ΑΚΙΝΗΤΑ Φ 57,		035724661192								
SHARELINK SECURITIES & FINANCIAL SERVICES LTD				a	a		a			
HOUSE-ΘΕΟΤΟΚΗ 6 ΜΕΓΑΡΟ ΕΛΛΗΝΑ 6 ,		+357 22554200								

Πίνακας Μελών Χρηματιστηρίου Αθηνών και Μελών ΕΤ.ΕΚ.

Επωνυμία	Διεύθυνση	Τηλέφωνο	Φαξ	Αγορά Μετοχών			Αγορά Παραγώγων		Μέλη ΕΤ.ΕΚ.	
				Μέλος Αγοράς	Μέλος εξ Αποστάσεως	Ειδικός Διαπρήτης	Διαπρήτης	Ειδικός Διαπρήτης	Γενικό Εκκαθιστικό	Άμεσο Εκκαθιστικό
SOCIETE GENERALE S.A.	17 COURS VALMY, CEDEX ,	+157290504		a	a		a			
SOLIDUS SECURITIES Α.Ε.Π.Ε.Υ.	ΛΟΥΙΖΗΣ ΡΙΑΝΚΟΥΡ 64 64, ΑΘΗΝΑ	2106900600		a			a			a
THE CYPRUS INVESTMENT & SECURITIES CORPORATION LTD	ΛΕΩΦ. ΛΕΜΕΣΟΥ 154 154,	0035722121700		a	a					
UBS EUROPE SE	OPERNTURM, BOCKENHEIMER LANDSTRASSE 2-4 ,	496921790		a	a					
UBS LIMITED	FINSBURY AVENUE 1 , LONDON	+44 2075687135			a					
Α. ΣΑΡΡΗΣ ΧΡΗΜΑΤΙΣΤΗΡΙΑΚΗ Α.Ε.Π.Ε.Υ.	ΔΡΑΓΑΤΣΑΝΙΟΥ 6 6, ΑΘΗΝΑ	2103367700		a						
ΑΛΦΑ FINANCE ΑΕΠΕΥ	ΜΕΡΛΙΝ 5 5, ΑΘΗΝΑ	2103677400		a		a	a	a		a
Γ. Α. ΠΕΡΒΑΝΑΣ ΧΡΗΜΑΤΙΣΤΗΡΙΑΚΗ Α.Ε.Π.Ε.Υ	ΣΟΦΟΚΛΕΟΥΣ 7-9 7-9, ΑΘΗΝΑ	2103727200		a						
ΔΥΝΑΜΙΚΗ ΧΡΗΜΑΤΙΣΤΗΡΙΑΚΗ Α.Ε.Π.Ε.Υ	ΤΡΑΛΛΕΩΝ 2 & Λ.ΣΥΓΓΡΟΥ 223 , ΝΕΑ ΣΜΥΡΝΗ	2103677700		a			a			a
ΕΘΝΙΚΗ ΤΡΑΠΕΖΑ ΤΗΣ ΕΛΛΑΔΟΣ Α.Ε.	ΑΚΑΔΗΜΙΑΣ 68, ΑΘΗΝΑ	(210)-3328817	(210)-3328678	a		a	a		a	
	ΑΙΟΛΟΥ 86, ΑΘΗΝΑ	(210)-3341000	(210)-3228187							
ΕΘΝΙΚΗ ΧΡΗΜΑΤΙΣΤΗΡΙΑΚΗ Α.Ε.Π.Ε.Υ.	ΛΕΩΦ. ΚΗΦΙΣΙΑΣ 66 (ΚΤΗΡΙΟ Α) 66, ΜΑΡΟΥΣΙ	2107720000		a		a	a	a		
ΕΛΛΗΝΙΚΗ ΤΡΑΠΕΖΑ (ΕΠΕΝΔΥΣΕΙΣ) ΛΤΔ	ΛΕΩΦ.ΚΥΡΙΑΚΟΥ ΜΑΤΣΗ 31 - ΤΘ 24747 , ΛΕΥΚΩΣΙΑ ΚΥΠΡΟΥ	+357 22500100	357 22500110		a					
ΕΛΛΗΝΟΑΜΕΡΙΚΑΝΙΚΗ ΧΡΗΜΑΤΙΣΤΗΡΙΑΚΗ ΑΕΠΕΥ	ΑΝΔΡΕΑ ΠΑΠΑΝΔΡΕΟΥ 27 27, ΜΑΡΟΥΣΙ	2103311100		a		a	a			a
Ι. Χ. ΜΑΥΡΙΚΗΣ ΧΡΗΜΑΤΙΣΤΗΡΙΑΚΗ Α.Ε.Π.Ε.Υ	ΣΟΦΟΚΛΕΟΥΣ 5 5, ΑΘΗΝΑ	2103216730		a						
ΚΑΠΠΑ ΧΡΗΜΑΤΙΣΤΗΡΙΑΚΗ Α.Ε.Π.Ε.Υ.	ΒΑΛΛΩΡΙΤΟΥ 15 15, ΑΘΗΝΑ	2103678600		a			a			
ΚΑΡΑΜΑΝΩΦ ΧΡΗΜΑΤΙΣΤΗΡΙΑΚΗ Α.Ε.Π.Ε.Υ.	ΠΛ.ΑΓ.ΘΕΟΔΩΡΩΝ 2 2, ΑΘΗΝΑ	2103212947		a			a			
ΚΥΚΛΟΣ ΧΡΗΜΑΤΙΣΤΗΡΙΑΚΗ Α.Ε.Π.Ε.Υ.	ΠΑΝΕΠΙΣΤΗΜΙΟΥ 39 39, ΑΘΗΝΑ	2103364300		a			a			a
ΛΕΩΝ ΔΕΠΟΛΑΣ ΧΡΗΜΑΤΙΣΤΗΡΙΑΚΗ Α.Ε.Π.Ε.Υ.	ΧΡΗΣΤΟΥ ΛΑΔΑ 1 1, ΑΘΗΝΑ	2103213276 -28		a		a	a			
Ν. ΧΡΥΣΟΧΟΙΔΗΣ ΧΡΗΜΑΤΙΣΤΗΡΙΑΚΗ Α.Ε.Π.Ε.Υ	ΣΟΦΟΚΛΕΟΥΣ 7-9 7-9, ΑΘΗΝΑ	2103213913		a			a			a
ΠΑΝΤΕΛΑΚΗΣ ΧΡΗΜΑΤΙΣΤΗΡΙΑΚΗ Α.Ε.Π.Ε.Υ	ΕΘΝΙΚΗΣ ΑΝΤΙΣΤΑΣΕΩΣ 57, ΚΤΙΡΙΟ Β 57, ΧΑΛΑΝΔΡΙ	2106965000		a		a	a	a		
ΠΕΙΡΑΙΩΣ Α.Ε.Π.Ε.Υ.	ΣΤΑΔΙΟΥ 10 10, ΑΘΗΝΑ	2103354100		a		a	a	a		a
ΠΗΓΑΣΟΣ ΧΡΗΜΑΤΙΣΤΗΡΙΑΚΗ Α.Ε.Π.Ε.Υ.	ΒΑΛΛΩΡΙΤΟΥ 17 & ΑΜΕΡΙΚΗΣ 17 , ΑΘΗΝΑ	2103670700		a			a			
ΣΤ. ΕΜ. ΛΑΥΡΕΝΤΑΚΗΣ ΧΡΗΜΑΤΙΣΤΗΡΙΑΚΗ Α.Ε.Π.Ε.Υ.	ΣΟΦΟΚΛΕΟΥΣ 7-9 7-9, ΑΘΗΝΑ	2103213336		a			a			
ΤΡΑΠΕΖΑ EUROBANK ERGASIAS Α.Ε.	ΟΘΩΝΟΣ 8, ΑΘΗΝΑ	(210)-3337969	(210)-3245916						a	
		(210)-3337000	(210)-3233866							
	ΟΘΩΝΟΣ 8, ΑΘΗΝΑ	+30 2103337000	210-3245916							
ΤΡΑΠΕΖΑ ΟΡΤΙΜΑ BANK Α.Ε.	ΑΙΓΙΑΛΕΙΑΣ 32 & ΠΑΡΑΔΕΙΣΟΥ 32 , ΜΑΡΟΥΣΙ	2108173111		a		a	a	a	a	
ΤΡΑΠΕΖΑ ΠΕΙΡΑΙΩΣ Α.Ε.	ΑΜΕΡΙΚΗΣ 4, ΑΘΗΝΑ	(210)-3335000	(210)-3335079	a			a		a	
		(210)-3335918	(210)-3254207							
	ΑΜΕΡΙΚΗΣ 4, ΑΘΗΝΑ	+30 2103335000	210-3335079							

Πίνακας Μετοχών Υπό Ειδική Διαπραγμάτευση

Χρεόγραφο	Κατηγορία Διαπραγμάτευσης
Ειδικός Διαπραγματευτής	Εναρξη Ειδικής Διαπραγμάτευσης
ALPHA ETF FTSE Athex Large Cap	Διαπραγματεύσιμα Αμοιβαία Κεφάλαια (Δ.Α.Κ.)
ΑΛΦΑ FINANCE ΑΕΠΕΥ	02/01/1900
ΕΘΝΙΚΗ ΧΡΗΜΑΤΙΣΤΗΡΙΑΚΗ Α.Ε.Π.Ε.Υ.	02/01/1900
A.S. COMPANY (ΚΟ)	Κύρια Αγορά
EUROBANK EQUITIES Α.Ε.Π.Ε.Υ.	01/04/2019
ALPHA BANK (ΚΟ)	Κύρια Αγορά
EUROBANK EQUITIES Α.Ε.Π.Ε.Υ.	22/10/2006
MERIT ΧΡΗΜΑΤΙΣΤΗΡΙΑΚΗ Α.Ε.Π.Ε.Υ.	03/09/2012
ΑΛΦΑ FINANCE ΑΕΠΕΥ	29/02/2016
ΕΘΝΙΚΗ ΧΡΗΜΑΤΙΣΤΗΡΙΑΚΗ Α.Ε.Π.Ε.Υ.	02/01/1900
ΕΛΛΗΝΟΑΜΕΡΙΚΑΝΙΚΗ ΧΡΗΜΑΤΙΣΤΗΡΙΑΚΗ ΑΕΠΕΥ	25/07/2014
ΛΕΩΝ ΔΕΠΟΛΑΣ ΧΡΗΜΑΤΙΣΤΗΡΙΑΚΗ Α.Ε.Π.Ε.Υ.	04/01/2016
ΠΕΙΡΑΙΩΣ Α.Ε.Π.Ε.Υ.	28/05/2009
ΑΤΤΙΚΑ ΣΥΜΜΕΤΟΧΩΝ (ΚΟ)	Κύρια Αγορά
ΕΛΛΗΝΟΑΜΕΡΙΚΑΝΙΚΗ ΧΡΗΜΑΤΙΣΤΗΡΙΑΚΗ ΑΕΠΕΥ	28/12/2017
ΑΤΤΙΚΑ BANK Α.Τ.Ε. (ΚΟ)	Κύρια Αγορά
EUROBANK EQUITIES Α.Ε.Π.Ε.Υ.	11/11/2019
EUROXX ΧΡΗΜΑΤΙΣΤΗΡΙΑΚΗ Α.Ε.Π.Ε.Υ.	22/01/2016
ΠΕΙΡΑΙΩΣ Α.Ε.Π.Ε.Υ.	20/09/2017
AUTOHELLAS (ΚΟ)	Κύρια Αγορά
EUROXX ΧΡΗΜΑΤΙΣΤΗΡΙΑΚΗ Α.Ε.Π.Ε.Υ.	02/07/2018
ΑΛΦΑ FINANCE ΑΕΠΕΥ	01/07/2019
BRIQ PROPERTIES (ΚΟ)	Κύρια Αγορά
EUROBANK EQUITIES Α.Ε.Π.Ε.Υ.	09/09/2019
BYTE COMPUTER (ΚΟ)	Κύρια Αγορά
MERIT ΧΡΗΜΑΤΙΣΤΗΡΙΑΚΗ Α.Ε.Π.Ε.Υ.	04/08/2008
CENERGY HOLDINGS (ΚΑ)	Κύρια Αγορά
EUROBANK EQUITIES Α.Ε.Π.Ε.Υ.	02/01/2016
ΑΛΦΑ FINANCE ΑΕΠΕΥ	02/01/2016
CNL CAPITAL (ΚΟ)	Κύρια Αγορά
MERIT ΧΡΗΜΑΤΙΣΤΗΡΙΑΚΗ Α.Ε.Π.Ε.Υ.	01/10/2018
COCA-COLA HBC AG (ΚΟ)	Κύρια Αγορά
ΕΘΝΙΚΗ ΧΡΗΜΑΤΙΣΤΗΡΙΑΚΗ Α.Ε.Π.Ε.Υ.	02/01/1900
ΠΕΙΡΑΙΩΣ Α.Ε.Π.Ε.Υ.	04/05/2015
FOURLIS ΣΥΜΜΕΤΟΧΩΝ (ΚΟ)	Κύρια Αγορά
EUROBANK EQUITIES Α.Ε.Π.Ε.Υ.	01/12/2016
ΠΕΙΡΑΙΩΣ Α.Ε.Π.Ε.Υ.	06/03/2017
INTERCONTINENTAL (ΚΟ)	Κύρια Αγορά
ΛΕΩΝ ΔΕΠΟΛΑΣ ΧΡΗΜΑΤΙΣΤΗΡΙΑΚΗ Α.Ε.Π.Ε.Υ.	03/06/2019
INTRACOM HOLDINGS (ΚΟ)	Κύρια Αγορά
ΛΕΩΝ ΔΕΠΟΛΑΣ ΧΡΗΜΑΤΙΣΤΗΡΙΑΚΗ Α.Ε.Π.Ε.Υ.	08/10/2018
JUMBO (ΚΟ)	Κύρια Αγορά
MERIT ΧΡΗΜΑΤΙΣΤΗΡΙΑΚΗ Α.Ε.Π.Ε.Υ.	06/11/2017
ΠΕΙΡΑΙΩΣ Α.Ε.Π.Ε.Υ.	06/03/2017
LAMDA DEVELOPMENT (ΚΟ)	Κύρια Αγορά
EUROBANK EQUITIES Α.Ε.Π.Ε.Υ.	08/12/2014
ΠΑΝΤΕΛΑΚΗΣ ΧΡΗΜΑΤΙΣΤΗΡΙΑΚΗ Α.Ε.Π.Ε.Υ.	06/11/2017
ΠΕΙΡΑΙΩΣ Α.Ε.Π.Ε.Υ.	29/06/2017
MARFIN INVESTMENT GROUP (ΚΟ)	Κύρια Αγορά
ΠΕΙΡΑΙΩΣ Α.Ε.Π.Ε.Υ.	02/02/2009
MLS ΠΛΗΡΟΦΟΡΙΚΗ (ΚΟ)	Κύρια Αγορά
ΠΕΙΡΑΙΩΣ Α.Ε.Π.Ε.Υ.	01/08/2019
PROFILE (ΚΟ)	Κύρια Αγορά
ΠΑΝΤΕΛΑΚΗΣ ΧΡΗΜΑΤΙΣΤΗΡΙΑΚΗ Α.Ε.Π.Ε.Υ.	01/07/2019
QUEST ΣΥΜΜΕΤΟΧΩΝ (ΚΟ)	Κύρια Αγορά
ΒΕΤΑ ΧΡΗΜΑΤΙΣΤΗΡΙΑΚΗ Α.Ε.Π.Ε.Υ.	26/03/2018
EUROBANK EQUITIES Α.Ε.Π.Ε.Υ.	28/01/2019
TITAN CEMENT (ΚΑ)	Κύρια Αγορά
EUROBANK EQUITIES Α.Ε.Π.Ε.Υ.	06/11/2019
VIOTALCO SA/NV (ΚΑ)	Κύρια Αγορά
EUROBANK EQUITIES Α.Ε.Π.Ε.Υ.	04/03/2014
MERIT ΧΡΗΜΑΤΙΣΤΗΡΙΑΚΗ Α.Ε.Π.Ε.Υ.	17/03/2014
ΑΛΦΑ FINANCE ΑΕΠΕΥ	11/03/2008
ΑΒΑΞ Α.Ε. (ΚΟ)	Κύρια Αγορά
EUROBANK EQUITIES Α.Ε.Π.Ε.Υ.	14/12/2015
ΑΔΜΗΕ ΣΥΜΜΕΤΟΧΩΝ Α.Ε. (ΚΟ)	Κύρια Αγορά
ΠΕΙΡΑΙΩΣ Α.Ε.Π.Ε.Υ.	29/06/2017

Πίνακας Μετοχών Υπό Ειδική Διαπραγμάτευση

Χρεόγραφο	Κατηγορία Διαπραγμάτευσης
Ειδικός Διαπραγματευτής	Έναρξη Ειδικής Διαπραγμάτευσης
ΓΕΚ ΤΕΡΝΑ (ΚΟ)	Κύρια Αγορά
ΕΛΛΗΝΟΑΜΕΡΙΚΑΝΙΚΗ ΧΡΗΜΑΤΙΣΤΗΡΙΑΚΗ ΑΕΠΕΥ	07/09/2015
ΠΕΙΡΑΙΩΣ Α.Ε.Π.Ε.Υ.	29/08/2019
ΔΕΗ (ΚΟ)	Κύρια Αγορά
EUROBANK EQUITIES Α.Ε.Π.Ε.Υ.	22/10/2006
MERIT ΧΡΗΜΑΤΙΣΤΗΡΙΑΚΗ Α.Ε.Π.Ε.Υ.	06/11/2017
ΑΛΦΑ FINANCE ΑΕΠΕΥ	09/01/2006
ΕΘΝΙΚΗ ΧΡΗΜΑΤΙΣΤΗΡΙΑΚΗ Α.Ε.Π.Ε.Υ.	02/01/1900
ΕΛΛΗΝΟΑΜΕΡΙΚΑΝΙΚΗ ΧΡΗΜΑΤΙΣΤΗΡΙΑΚΗ ΑΕΠΕΥ	01/09/2014
ΠΕΙΡΑΙΩΣ Α.Ε.Π.Ε.Υ.	28/09/2009
ΕΘΝΙΚΗ ΤΡΑΠΕΖΑ (ΚΟ)	Κύρια Αγορά
EUROBANK EQUITIES Α.Ε.Π.Ε.Υ.	22/10/2006
MERIT ΧΡΗΜΑΤΙΣΤΗΡΙΑΚΗ Α.Ε.Π.Ε.Υ.	03/09/2012
ΑΛΦΑ FINANCE ΑΕΠΕΥ	09/01/2006
ΕΘΝΙΚΗ ΧΡΗΜΑΤΙΣΤΗΡΙΑΚΗ Α.Ε.Π.Ε.Υ.	02/01/1900
ΕΛΛΗΝΟΑΜΕΡΙΚΑΝΙΚΗ ΧΡΗΜΑΤΙΣΤΗΡΙΑΚΗ ΑΕΠΕΥ	25/07/2014
ΛΕΩΝ ΔΕΠΟΛΑΣ ΧΡΗΜΑΤΙΣΤΗΡΙΑΚΗ Α.Ε.Π.Ε.Υ.	20/05/2015
ΠΕΙΡΑΙΩΣ Α.Ε.Π.Ε.Υ.	08/09/2008
ΕΚΤΕΡ (ΚΟ)	Κύρια Αγορά
EUROBANK EQUITIES Α.Ε.Π.Ε.Υ.	16/10/2017
ΛΕΩΝ ΔΕΠΟΛΑΣ ΧΡΗΜΑΤΙΣΤΗΡΙΑΚΗ Α.Ε.Π.Ε.Υ.	21/05/2018
ΕΛΑΣΤΡΟΝ (ΚΟ)	Κύρια Αγορά
ΛΕΩΝ ΔΕΠΟΛΑΣ ΧΡΗΜΑΤΙΣΤΗΡΙΑΚΗ Α.Ε.Π.Ε.Υ.	20/02/2017
ΕΒΑΛΧΑΛΚΟΡ (ΚΟ)	Κύρια Αγορά
EUROBANK EQUITIES Α.Ε.Π.Ε.Υ.	07/05/2018
ΑΛΦΑ FINANCE ΑΕΠΕΥ	07/05/2018
ΕΛΛΑΚΤΩΡ (ΚΟ)	Κύρια Αγορά
EUROXX ΧΡΗΜΑΤΙΣΤΗΡΙΑΚΗ Α.Ε.Π.Ε.Υ.	24/09/2018
ΑΛΦΑ FINANCE ΑΕΠΕΥ	18/03/2019
ΕΘΝΙΚΗ ΧΡΗΜΑΤΙΣΤΗΡΙΑΚΗ Α.Ε.Π.Ε.Υ.	02/01/1900
ΕΛΛΗΝΟΑΜΕΡΙΚΑΝΙΚΗ ΧΡΗΜΑΤΙΣΤΗΡΙΑΚΗ ΑΕΠΕΥ	14/01/2019
ΠΕΙΡΑΙΩΣ Α.Ε.Π.Ε.Υ.	22/10/2018
ΕΛΛΗΝ. ΧΡΗΜΑΤΙΣΤΗΡΙΑ-Χ.Α. (ΚΟ)	Κύρια Αγορά
ΕΘΝΙΚΗ ΧΡΗΜΑΤΙΣΤΗΡΙΑΚΗ Α.Ε.Π.Ε.Υ.	02/01/1900
ΠΕΙΡΑΙΩΣ Α.Ε.Π.Ε.Υ.	04/05/2015
ΕΛΛΗΝΙΚΑ ΠΕΤΡΕΛΑΙΑ (ΚΟ)	Κύρια Αγορά
ΕΛΛΗΝΟΑΜΕΡΙΚΑΝΙΚΗ ΧΡΗΜΑΤΙΣΤΗΡΙΑΚΗ ΑΕΠΕΥ	14/09/2015
ΠΕΙΡΑΙΩΣ Α.Ε.Π.Ε.Υ.	20/03/2017
ΕΛΤΟΝ (ΚΟ)	Κύρια Αγορά
ΒΕΤΑ ΧΡΗΜΑΤΙΣΤΗΡΙΑΚΗ Α.Ε.Π.Ε.Υ.	03/09/2012
ΛΕΩΝ ΔΕΠΟΛΑΣ ΧΡΗΜΑΤΙΣΤΗΡΙΑΚΗ Α.Ε.Π.Ε.Υ.	01/04/2019
ΕΥΔΑΠ (ΚΟ)	Κύρια Αγορά
EUROBANK EQUITIES Α.Ε.Π.Ε.Υ.	10/06/2019
ΑΛΦΑ FINANCE ΑΕΠΕΥ	27/01/2020
ΕΥΡΩΠΑΪΚΗ ΠΙΣΤΗ (ΚΟ)	Κύρια Αγορά
EUROBANK EQUITIES Α.Ε.Π.Ε.Υ.	08/07/2019
ΠΑΝΤΕΛΑΚΗΣ ΧΡΗΜΑΤΙΣΤΗΡΙΑΚΗ Α.Ε.Π.Ε.Υ.	15/07/2019
ΙΚΤΙΝΟΣ ΕΛΛΑΣ (ΚΟ)	Κύρια Αγορά
EUROBANK EQUITIES Α.Ε.Π.Ε.Υ.	25/02/2019
ΑΛΦΑ FINANCE ΑΕΠΕΥ	01/04/2019
ΕΘΝΙΚΗ ΧΡΗΜΑΤΙΣΤΗΡΙΑΚΗ Α.Ε.Π.Ε.Υ.	02/01/1900
ΙΝΤΡΑΛΟΤ (ΚΟ)	Κύρια Αγορά
EUROBANK EQUITIES Α.Ε.Π.Ε.Υ.	01/06/2012
EUROXX ΧΡΗΜΑΤΙΣΤΗΡΙΑΚΗ Α.Ε.Π.Ε.Υ.	12/06/2017
ΕΛΛΗΝΟΑΜΕΡΙΚΑΝΙΚΗ ΧΡΗΜΑΤΙΣΤΗΡΙΑΚΗ ΑΕΠΕΥ	30/05/2018
ΠΕΙΡΑΙΩΣ Α.Ε.Π.Ε.Υ.	28/09/2009
ΚΑΡΑΜΟΛΕΓΚΟΣ (ΚΟ)	Κύρια Αγορά
EUROXX ΧΡΗΜΑΤΙΣΤΗΡΙΑΚΗ Α.Ε.Π.Ε.Υ.	04/10/2019
ΚΛΟΥΚΙΝΑΣ - ΛΑΠΠΑΣ (ΚΟ)	Κύρια Αγορά
ΒΕΤΑ ΧΡΗΜΑΤΙΣΤΗΡΙΑΚΗ Α.Ε.Π.Ε.Υ.	22/09/2014
ΚΡΙ - ΚΡΙ (ΚΟ)	Κύρια Αγορά
EUROBANK EQUITIES Α.Ε.Π.Ε.Υ.	07/05/2018
ΛΕΩΝ ΔΕΠΟΛΑΣ ΧΡΗΜΑΤΙΣΤΗΡΙΑΚΗ Α.Ε.Π.Ε.Υ.	16/01/2017
ΛΑΜΨΑ (ΚΟ)	Κύρια Αγορά
ΛΕΩΝ ΔΕΠΟΛΑΣ ΧΡΗΜΑΤΙΣΤΗΡΙΑΚΗ Α.Ε.Π.Ε.Υ.	16/01/2017

Πίνακας Μετοχών Υπό Ειδική Διαπραγμάτευση

Χρεόγραφο	Κατηγορία Διαπραγμάτευσης
Ειδικός Διαπραγματευτής	Έναρξη Ειδικής Διαπραγμάτευσης
ΜΟΤΟΡ ΟΙΛ (ΚΟ)	Κύρια Αγορά
MERIT ΧΡΗΜΑΤΙΣΤΗΡΙΑΚΗ Α.Ε.Π.Ε.Υ.	25/02/2019
ΕΘΝΙΚΗ ΧΡΗΜΑΤΙΣΤΗΡΙΑΚΗ Α.Ε.Π.Ε.Υ.	02/01/1900
ΕΛΛΗΝΟΑΜΕΡΙΚΑΝΙΚΗ ΧΡΗΜΑΤΙΣΤΗΡΙΑΚΗ ΑΕΠΕΥ	01/09/2014
ΛΕΩΝ ΔΕΠΟΛΑΣ ΧΡΗΜΑΤΙΣΤΗΡΙΑΚΗ Α.Ε.Π.Ε.Υ.	01/04/2019
ΠΕΙΡΑΙΩΣ Α.Ε.Π.Ε.Υ.	04/05/2015
ΜΥΤΙΛΗΝΑΙΟΣ (ΚΟ)	Κύρια Αγορά
EUROBANK EQUITIES Α.Ε.Π.Ε.Υ.	20/09/2017
MERIT ΧΡΗΜΑΤΙΣΤΗΡΙΑΚΗ Α.Ε.Π.Ε.Υ.	25/02/2019
ΑΛΦΑ FINANCE ΑΕΠΕΥ	15/04/2019
ΕΘΝΙΚΗ ΧΡΗΜΑΤΙΣΤΗΡΙΑΚΗ Α.Ε.Π.Ε.Υ.	02/01/1900
ΠΕΙΡΑΙΩΣ Α.Ε.Π.Ε.Υ.	04/05/2015
ΟΛΠ (ΚΟ)	Κύρια Αγορά
EUROBANK EQUITIES Α.Ε.Π.Ε.Υ.	06/02/2019
ΟΠΑΠ (ΚΟ)	Κύρια Αγορά
EUROBANK EQUITIES Α.Ε.Π.Ε.Υ.	22/10/2006
MERIT ΧΡΗΜΑΤΙΣΤΗΡΙΑΚΗ Α.Ε.Π.Ε.Υ.	20/03/2017
ΑΛΦΑ FINANCE ΑΕΠΕΥ	09/01/2006
ΕΘΝΙΚΗ ΧΡΗΜΑΤΙΣΤΗΡΙΑΚΗ Α.Ε.Π.Ε.Υ.	02/01/1900
ΕΛΛΗΝΟΑΜΕΡΙΚΑΝΙΚΗ ΧΡΗΜΑΤΙΣΤΗΡΙΑΚΗ ΑΕΠΕΥ	25/07/2014
ΠΕΙΡΑΙΩΣ Α.Ε.Π.Ε.Υ.	04/05/2015
ΟΤΕ (ΚΟ)	Κύρια Αγορά
EUROBANK EQUITIES Α.Ε.Π.Ε.Υ.	22/10/2006
MERIT ΧΡΗΜΑΤΙΣΤΗΡΙΑΚΗ Α.Ε.Π.Ε.Υ.	20/03/2017
ΑΛΦΑ FINANCE ΑΕΠΕΥ	09/01/2006
ΕΘΝΙΚΗ ΧΡΗΜΑΤΙΣΤΗΡΙΑΚΗ Α.Ε.Π.Ε.Υ.	02/01/1900
ΕΛΛΗΝΟΑΜΕΡΙΚΑΝΙΚΗ ΧΡΗΜΑΤΙΣΤΗΡΙΑΚΗ ΑΕΠΕΥ	25/07/2014
ΛΕΩΝ ΔΕΠΟΛΑΣ ΧΡΗΜΑΤΙΣΤΗΡΙΑΚΗ Α.Ε.Π.Ε.Υ.	20/04/2015
ΠΕΙΡΑΙΩΣ Α.Ε.Π.Ε.Υ.	08/09/2008
ΠΑΠΟΥΤΣΑΝΗΣ (ΚΟ)	Κύρια Αγορά
ΒΕΤΑ ΧΡΗΜΑΤΙΣΤΗΡΙΑΚΗ Α.Ε.Π.Ε.Υ.	25/11/2013
ΑΛΦΑ FINANCE ΑΕΠΕΥ	19/11/2018
ΠΕΙΡΑΙΩΣ ΤΡΑΠΕΖΑ (ΚΟ)	Κύρια Αγορά
EUROBANK EQUITIES Α.Ε.Π.Ε.Υ.	22/10/2006
EUROXX ΧΡΗΜΑΤΙΣΤΗΡΙΑΚΗ Α.Ε.Π.Ε.Υ.	15/02/2016
MERIT ΧΡΗΜΑΤΙΣΤΗΡΙΑΚΗ Α.Ε.Π.Ε.Υ.	16/09/2013
ΑΛΦΑ FINANCE ΑΕΠΕΥ	15/04/2019
ΕΘΝΙΚΗ ΧΡΗΜΑΤΙΣΤΗΡΙΑΚΗ Α.Ε.Π.Ε.Υ.	02/01/1900
ΕΛΛΗΝΟΑΜΕΡΙΚΑΝΙΚΗ ΧΡΗΜΑΤΙΣΤΗΡΙΑΚΗ ΑΕΠΕΥ	25/07/2014
ΛΕΩΝ ΔΕΠΟΛΑΣ ΧΡΗΜΑΤΙΣΤΗΡΙΑΚΗ Α.Ε.Π.Ε.Υ.	30/11/2018
ΠΕΙΡΑΙΩΣ Α.Ε.Π.Ε.Υ.	16/02/2009
ΠΕΤΡΟΠΟΥΛΟΣ ΠΕΤΡΟΣ (ΚΟ)	Κύρια Αγορά
EUROBANK EQUITIES Α.Ε.Π.Ε.Υ.	01/04/2019
ΠΛΑΙΣΙΟ COMPUTERS (ΚΟ)	Κύρια Αγορά
EUROBANK EQUITIES Α.Ε.Π.Ε.Υ.	02/03/2015
ΠΛΑΣΤΙΚΑ ΘΡΑΚΗΣ (ΚΟ)	Κύρια Αγορά
EUROBANK EQUITIES Α.Ε.Π.Ε.Υ.	26/03/2018
ΑΛΦΑ FINANCE ΑΕΠΕΥ	26/03/2018
ΣΑΡΑΝΤΗΣ ΓΡ. (ΚΟ)	Κύρια Αγορά
ΒΕΤΑ ΧΡΗΜΑΤΙΣΤΗΡΙΑΚΗ Α.Ε.Π.Ε.Υ.	14/05/2012
EUROBANK EQUITIES Α.Ε.Π.Ε.Υ.	24/10/2016
ΣΠΥΡΟΥ ΑΓΡ. ΟΙΚ. (ΚΟ)	Κύρια Αγορά
EUROBANK EQUITIES Α.Ε.Π.Ε.Υ.	02/09/2019
ΤΕΡΝΑ ΕΝΕΡΓΕΙΑΚΗ (ΚΟ)	Κύρια Αγορά
ΠΕΙΡΑΙΩΣ Α.Ε.Π.Ε.Υ.	09/12/2019
ΤΡΑΠΕΖΑ EUROBANK ERGASIAS (ΚΟ)	Κύρια Αγορά
EUROBANK EQUITIES Α.Ε.Π.Ε.Υ.	01/06/2012
MERIT ΧΡΗΜΑΤΙΣΤΗΡΙΑΚΗ Α.Ε.Π.Ε.Υ.	06/11/2017
ΑΛΦΑ FINANCE ΑΕΠΕΥ	09/01/2006
ΕΘΝΙΚΗ ΧΡΗΜΑΤΙΣΤΗΡΙΑΚΗ Α.Ε.Π.Ε.Υ.	02/01/1900
ΕΛΛΗΝΟΑΜΕΡΙΚΑΝΙΚΗ ΧΡΗΜΑΤΙΣΤΗΡΙΑΚΗ ΑΕΠΕΥ	25/07/2014
ΛΕΩΝ ΔΕΠΟΛΑΣ ΧΡΗΜΑΤΙΣΤΗΡΙΑΚΗ Α.Ε.Π.Ε.Υ.	30/11/2018
ΠΕΙΡΑΙΩΣ Α.Ε.Π.Ε.Υ.	28/09/2009

Γνωστοποιήσεις Συναλλαγών - Κατάλογος Υπόχρεων Προσώπων

Ημερομηνία Υποβολής [1]	Επωνυμία	Λόγος Υποβολής [2]	Υπόχρεος	Ιδιότητα Υποχρέου	Σχέση με τον Υπόχρεο	Ημερομηνία Συναλλαγής	Αγορά	Όγκος Συναλλαγών	Αξία Συναλλαγών	Φύση Συναλλαγής [3]	Είδος Χρηματικού μέσου	Παρατηρήσεις [4]
17/02/2020	ΜΟΤΟΡ ΟΪΛ (ΕΛΛΑΣ) ΔΙΥΛΙΣΤΗΡΙΑ ΚΟΡΙΝΘΟΥ ΑΕ	B	ΤΖΑΝΝΕΤΑΚΗΣ ΠΕΤΡΟΣ	Μέλος ΔΣ Εκτελεστικό	Συνδεδεμένο Νομικό Πρόσωπο	14/02/2020	ΠΑΡΑΓΩΓΩΝ ΧΑ	12	22.650.00	Π	Παράγωγο	
17/02/2020	ΜΟΤΟΡ ΟΪΛ (ΕΛΛΑΣ) ΔΙΥΛΙΣΤΗΡΙΑ ΚΟΡΙΝΘΟΥ ΑΕ	B	ΤΖΑΝΝΕΤΑΚΗΣ ΠΕΤΡΟΣ	Μέλος ΔΣ Εκτελεστικό	Συνδεδεμένο Νομικό Πρόσωπο	14/02/2020	ΑΞΙΩΝ ΧΑ	4,056	76,474.45	A	Μετοχή	
17/02/2020	ΜΟΤΟΡ ΟΪΛ (ΕΛΛΑΣ) ΔΙΥΛΙΣΤΗΡΙΑ ΚΟΡΙΝΘΟΥ ΑΕ	B	ΤΖΑΝΝΕΤΑΚΗΣ ΠΕΤΡΟΣ	Μέλος ΔΣ Εκτελεστικό	Συνδεδεμένο Νομικό Πρόσωπο	14/02/2020	ΑΞΙΩΝ ΧΑ	1,352	25,532.63	Π	Μετοχή	

Σημειώσεις Γνωστοποιήσεων Συναλλαγών

Για περισσότερες πληροφορίες επί των γνωστοποιήσεων συναλλαγών επισκεφτείτε την ιστοσελίδα <http://athexgroup.gr/el/web/guest/companies-info-trade-notifications>

[1] - Η Ημερομηνία Υποβολής αφορά την Ημερομηνία που η Γνωστοποίηση παρελήφθει από το Χ.Α.

[2] - Λόγος Υποβολής: Α: Πρόσωπο που ασκεί Διευθυντικά καθήκοντα, Β: Πρόσωπο που έχει στενό δεσμό με πρόσωπο που ασκεί Διευθυντικά καθήκοντα.

[3] - Φύση Συναλλαγής: Α: Αγορά, Π: Πώληση.

[4] - Παρατηρήσεις: 1 - Λόγω Συμμετοχής σε ΑΜΚ, 2 - Λόγω Εξάσκησης Δικαιώματος Προαίρεσης αγοράς μετοχών που παρέχεται στο προσωπικό, 3 - Λόγω Δωρεάς, 4 - Λόγω Συγχώνευσης ή Διάσπασης κλπ, 5 - Λόγω Μετατροπής ή Ανταλλαγής Ομολογιών, 6 - Ανταλλαγή λόγω Προαιρετικής Δημόσιας Πρότασης.

Υποκείμενη Αγορά				Αγορά Παραγώγων													
Ανωτ Τιμή	Κατωτ Τιμή	Τιμή κλεισ.	Μεταβ.	Μήνας Παράδοσης	Άνοιγμα	Ανωτ Τιμή	Κατωτ Τιμή	Τελ Τιμή	Τιμή κλεισ.	Τελευταία ζήτηση	Τελευταία προσφορά	Τιμή Εκκαθάρισης ¹	Υψηλό ζωής	Χαμηλό ζωής	Πράξεις	Όγκος	Ανοικτές θέσεις
FTSE/X.A. Large Cap				(Μονάδα Διαπραγμάτευσης: 1 Μονάδα Δείκτη x 2€, Χρηματικός Διακανονισμός)													
2,328.49	2,312.51	2,313.70	-0.31%	Φεβρουάριος 2020	2,325.00	2,329.00	2,315.00	2,317.00	2,317.00	---	---		2,373.00	---	118	818	9,217
				Μάρτιος 2020	2,330.00	2,330.00	2,314.00	2,319.50	2,319.50	---	---		2,373.75	---	87	606	642
				Απρίλιος 2020	2,324.00	2,324.00	2,321.00	2,321.00	2,321.00	---	---		2,324.00	---	3	10	---
				Ιούνιος 2020	---	---	---	---	2,337.00	---	---		---	---	---	---	---
				Σεπτέμβριος 2020	---	---	---	---	2,348.75	---	---		---	---	---	---	---
				Δεκέμβριος 2020	---	---	---	---	2,360.50	---	---		---	---	---	---	---

Σημειώσεις Παραγώγων

Τις τιμές εκκαθάρισης και τις τελικές ανοικτές θέσεις μπορείτε να τις ανακτήσετε στο ακόλουθο path <http://www.helex.gr/el/web/guest/statistics-end-of-day-derivatives>

Υποκείμενη Αγορά				Αγορά Παραγώγων													
Ανωτ Τιμή	Κατωτ Τιμή	Τιμή κλεισ.	Μεταβ.	Μήνας Παράδοσης	Άνοιγμα	Ανωτ Τιμή	Κατωτ Τιμή	Τελ Τιμή	Τιμή κλεισ.	Τελευταία ζήτηση	Τελευταία προσφορά	Τιμή Εκκαθάρισης*	Υψηλό ζωής	Χαμηλό ζωής	Πράξεις	Όγκος	Ανοικτές θέσεις
(Μέγεθος Συμβολαίου: 100 Χρεόγραφα, Φυσική Παράδοση)																	
ALPHA BANK (ΚΟ)				Μάρτιος 2020	1.83	1.84	1.78	1.80	1.80	---	---	---	1.94	---	88	1,028	47,531
1.835	1.787	1.787	-1.54%	Ιούνιος 2020	---	---	---	---	1.83	---	---	---	---	---	---	---	---
				Σεπτέμβριος 2020	---	---	---	---	1.84	---	---	---	---	---	---	---	---
				Δεκέμβριος 2020	---	---	---	---	1.85	---	---	---	---	---	---	---	---
(Μέγεθος Συμβολαίου: 100 Χρεόγραφα, Φυσική Παράδοση)																	
ATTICA BANK A.T.E. (ΚΟ)				Μάρτιος 2020	---	---	---	---	0.365	---	---	---	0.485	---	---	---	7,537
0.3695	0.356	0.357	-1.92%	Ιούνιος 2020	---	---	---	---	0.367	---	---	---	---	---	---	---	---
				Σεπτέμβριος 2020	---	---	---	---	0.368	---	---	---	---	---	---	---	---
				Δεκέμβριος 2020	---	---	---	---	0.370	---	---	---	---	---	---	---	---
(Μέγεθος Συμβολαίου: 100 Χρεόγραφα, Φυσική Παράδοση)																	
CENERGY HOLDINGS (ΚΑ)				Μάρτιος 2020	1.40	1.42	1.40	1.40	1.40	---	---	---	1.52	---	7	46	8,943
1.428	1.374	1.416	0.43%	Ιούνιος 2020	---	---	---	---	1.42	---	---	---	---	---	---	---	---
				Σεπτέμβριος 2020	---	---	---	---	1.43	---	---	---	---	---	---	---	---
				Δεκέμβριος 2020	---	---	---	---	1.43	---	---	---	---	---	---	---	---
(Μέγεθος Συμβολαίου: 100 Χρεόγραφα, Φυσική Παράδοση)																	
COCA-COLA HBC AG (ΚΟ)				Μάρτιος 2020	34.10	34.14	33.98	33.98	33.98	---	---	---	34.45	---	9	9	491
34.4	33.97	34.2	-0.12%	Ιούνιος 2020	---	---	---	---	34.48	---	---	---	---	---	---	---	---
				Σεπτέμβριος 2020	---	---	---	---	34.65	---	---	---	35.15	---	---	---	1
				Δεκέμβριος 2020	---	---	---	---	34.83	---	---	---	---	---	---	---	---
(Μέγεθος Συμβολαίου: 100 Χρεόγραφα, Φυσική Παράδοση)																	
FOURLIS ΣΥΜΜΕΤΟΧΩΝ (ΚΟ)				Μάρτιος 2020	---	---	---	---	5.87	---	---	---	5.96	---	---	---	63
5.93	5.73	5.73	-2.22%	Ιούνιος 2020	---	---	---	---	5.90	---	---	---	---	---	---	---	---
				Σεπτέμβριος 2020	---	---	---	---	5.93	---	---	---	---	---	---	---	---
				Δεκέμβριος 2020	---	---	---	---	5.96	---	---	---	---	---	---	---	---
(Μέγεθος Συμβολαίου: 100 Χρεόγραφα, Φυσική Παράδοση)																	
INTRACOM HOLDINGS (ΚΟ)				Μάρτιος 2020	0.848	0.850	0.832	0.832	0.832	---	---	---	1.01	---	11	21	4,860
0.844	0.819	0.824	-0.60%	Ιούνιος 2020	---	---	---	---	0.835	---	---	---	---	---	---	---	---
				Σεπτέμβριος 2020	---	---	---	---	0.839	---	---	---	---	---	---	---	---
				Δεκέμβριος 2020	---	---	---	---	0.843	---	---	---	---	---	---	---	---
(Μέγεθος Συμβολαίου: 100 Χρεόγραφα, Φυσική Παράδοση)																	
JUMBO (ΚΟ)				Μάρτιος 2020	18.65	18.75	18.65	18.75	18.75	---	---	---	19.47	---	11	15	528
18.84	18.6	18.65	-0.27%	Ιούνιος 2020	---	---	---	---	18.83	---	---	---	---	---	---	---	---
				Σεπτέμβριος 2020	---	---	---	---	18.93	---	---	---	---	---	---	---	---
				Δεκέμβριος 2020	---	---	---	---	19.02	---	---	---	---	---	---	---	---

Σημειώσεις Παραγώγων

Τις τιμές εκκαθάρισης και τις τελικές ανοικτές θέσεις μπορείτε να τις ανακτήσετε στο ακόλουθο path <http://www.helex.gr/el/web/guest/statistics-end-of-day-derivatives>

Υποκείμενη Αγορά				Αγορά Παραγώγων													
Ανωτ Τιμή	Κατωτ Τιμή	Τιμή κλεισ.	Μεταβ.	Μήνας Παράδοσης	Άνοιγμα	Ανωτ Τιμή	Κατωτ Τιμή	Τελ Τιμή	Τιμή κλεισ.	Τελευταία ζήτηση	Τελευταία προσφορά	Τιμή Εκκαθάρισης*	Υψηλό ζωής	Χαμηλό ζωής	Πράξεις	Όγκος	Ανοικτές θέσεις
(Μέγεθος Συμβολαίου: 106 Χρεόγραφα, Φυσική Παράδοση)																	
LAMDA DEVELOPMENT(ΚΟ)				Μάρτιος 2020	8.34	8.40	8.32	8.32	8.32	---	---	---	8.86	7.00	27	105	3,622
8.39	8.26	8.31	0.24%	Ιούνιος 2020	---	---	---	---	8.35	---	---	---	---	---	---	---	---
				Σεπτέμβριος 2020	---	---	---	---	8.39	---	---	---	---	---	---	---	---
				Δεκέμβριος 2020	---	---	---	---	8.43	---	---	---	---	---	---	---	---
(Μέγεθος Συμβολαίου: 100 Χρεόγραφα, Φυσική Παράδοση)																	
MARFIN INVESTMENT GROUP (ΚΟ)				Μάρτιος 2020	0.122	0.124	0.119	0.122	0.122	---	---	---	0.130	---	64	2,392	85,410
0.1226	0.118	0.1212	1.85%	Ιούνιος 2020	---	---	---	---	0.120	---	---	0.125	---	---	---	---	55
				Σεπτέμβριος 2020	---	---	---	---	0.120	---	---	---	---	---	---	---	---
				Δεκέμβριος 2020	---	---	---	---	0.121	---	---	---	---	---	---	---	---
(Μέγεθος Συμβολαίου: 100 Χρεόγραφα, Φυσική Παράδοση)																	
TITAN CEMENT (ΚΑ)				Μάρτιος 2020	18.20	18.20	18.20	18.20	18.20	---	---	---	19.50	---	1	1	97
18.3	18	18.04	0.11%	Ιούνιος 2020	---	---	---	---	18.15	---	---	---	---	---	---	---	---
				Σεπτέμβριος 2020	---	---	---	---	18.24	---	---	---	---	---	---	---	---
				Δεκέμβριος 2020	---	---	---	---	18.33	---	---	---	---	---	---	---	---
(Μέγεθος Συμβολαίου: 100 Χρεόγραφα, Φυσική Παράδοση)																	
VIOHALCO SA/NV (ΚΑ)				Μάρτιος 2020	3.72	3.72	3.60	3.60	3.60	---	---	---	4.00	---	31	100	7,353
3.705	3.615	3.7	0.54%	Ιούνιος 2020	---	---	---	---	3.71	---	---	---	---	---	---	---	---
				Σεπτέμβριος 2020	---	---	---	---	3.72	---	---	---	---	---	---	---	---
				Δεκέμβριος 2020	---	---	---	---	3.74	---	---	---	---	---	---	---	---
(Μέγεθος Συμβολαίου: 100 Χρεόγραφα, Φυσική Παράδοση)																	
ΑΔΜΗΕ ΣΥΜΜΕΤΟΧΩΝ Α.Ε. (ΚΟ)				Μάρτιος 2020	2.73	2.80	2.69	2.69	2.69	---	---	---	2.80	---	244	2,048	8,461
2.775	2.67	2.7	0.37%	Ιούνιος 2020	2.75	2.75	2.75	2.75	2.75	---	---	2.75	---	1	1	---	
				Σεπτέμβριος 2020	---	---	---	---	2.72	---	---	---	---	---	---	---	---
				Δεκέμβριος 2020	---	---	---	---	2.74	---	---	---	---	---	---	---	---
(Μέγεθος Συμβολαίου: 100 Χρεόγραφα, Φυσική Παράδοση)																	
ΓΕΚ ΤΕΡΝΑ (ΚΟ)				Μάρτιος 2020	8.20	8.26	8.20	8.26	8.26	---	---	---	8.89	---	3	15	7,295
8.27	8.15	8.25	0.00%	Ιούνιος 2020	---	---	---	---	8.31	---	---	---	---	---	---	---	
				Σεπτέμβριος 2020	---	---	---	---	8.35	---	---	---	---	---	---	---	---
				Δεκέμβριος 2020	---	---	---	---	8.39	---	---	---	---	---	---	---	---
(Μέγεθος Συμβολαίου: 100 Χρεόγραφα, Φυσική Παράδοση)																	
ΔΕΗ (ΚΟ)				Μάρτιος 2020	4.27	4.27	4.20	4.20	4.20	---	---	---	4.39	---	26	103	14,012
4.254	4.178	4.2	-0.14%	Ιούνιος 2020	---	---	---	---	4.24	---	---	---	---	---	---	---	
				Σεπτέμβριος 2020	---	---	---	---	4.26	---	---	---	---	---	---	---	---
				Δεκέμβριος 2020	---	---	---	---	4.28	---	---	---	---	---	---	---	---

Σημειώσεις Παραγώγων

Τις τιμές εκκαθάρισης και τις τελικές ανοικτές θέσεις μπορείτε να τις ανακτήσετε στο ακόλουθο path <http://www.helex.gr/el/web/guest/statistics-end-of-day-derivatives>

Υποκείμενη Αγορά				Αγορά Παραγώγων													
Ανωτ Τιμή	Κατωτ Τιμή	Τιμή κλεισ.	Μεταβ.	Μήνας Παράδοσης	Άνοιγμα	Ανωτ Τιμή	Κατωτ Τιμή	Τελ Τιμή	Τιμή κλεισ.	Τελευταία ζήτηση	Τελευταία προσφορά	Τιμή Εκκαθάρισης*	Υψηλό ζωής	Χαμηλό ζωής	Πράξεις	Όγκος	Ανοικτές θέσεις
(Μέγεθος Συμβολαίου: 100 Χρεόγραφα, Φυσική Παράδοση)																	
ΕΘΝΙΚΗ ΤΡΑΠΕΖΑ (ΚΟ)				Μάρτιος 2020	2.93	2.93	2.88	2.88	2.88	---	---	---	3.10	---	63	476	35,426
2.93	2.876	2.876	-1.51%	Ιούνιος 2020	---	---	---	---	2.94	---	---	---	---	---	---	---	---
				Σεπτέμβριος 2020	---	---	---	---	2.96	---	---	---	---	---	---	---	---
				Δεκέμβριος 2020	---	---	---	---	2.97	---	---	---	---	---	---	---	---
(Μέγεθος Συμβολαίου: 100 Χρεόγραφα, Φυσική Παράδοση)																	
ΕΛΛΑΚΤΩΡ (ΚΟ)				Μάρτιος 2020	1.74	1.75	1.72	1.72	1.72	---	---	---	1.97	---	37	229	22,387
1.75	1.706	1.722	-0.23%	Ιούνιος 2020	---	---	---	---	1.74	---	---	---	---	---	---	---	---
				Σεπτέμβριος 2020	---	---	---	---	1.75	---	---	---	---	---	---	---	---
				Δεκέμβριος 2020	---	---	---	---	1.76	---	---	---	---	---	---	---	---
(Μέγεθος Συμβολαίου: 100 Χρεόγραφα, Φυσική Παράδοση)																	
ΕΛΛΗΝ. ΧΡΗΜΑΤΙΣΤΗΡΙΑ-Χ.Α. (ΚΟ)				Μάρτιος 2020	4.72	4.72	4.70	4.70	4.70	---	---	---	5.09	---	5	16	3,589
4.68	4.635	4.635	0.00%	Ιούνιος 2020	---	---	---	---	4.67	---	---	---	---	---	---	---	---
				Σεπτέμβριος 2020	---	---	---	---	4.69	---	---	---	---	---	---	---	---
				Δεκέμβριος 2020	---	---	---	---	4.71	---	---	---	---	---	---	---	---
(Μέγεθος Συμβολαίου: 100 Χρεόγραφα, Φυσική Παράδοση)																	
ΕΛΛΗΝΙΚΑ ΠΕΤΡΕΛΑΙΑ (ΚΟ)				Μάρτιος 2020	7.92	8.01	7.92	7.94	7.94	---	---	---	8.68	---	26	97	2,719
8	7.8	7.93	1.67%	Ιούνιος 2020	---	---	---	---	7.85	---	---	---	---	---	---	---	---
				Σεπτέμβριος 2020	---	---	---	---	7.89	---	---	---	---	---	---	---	---
				Δεκέμβριος 2020	---	---	---	---	7.93	---	---	---	---	---	---	---	---
(Μέγεθος Συμβολαίου: 100 Χρεόγραφα, Φυσική Παράδοση)																	
ΕΥΔΑΠ (ΚΟ)				Μάρτιος 2020	7.56	7.56	7.48	7.48	7.48	---	---	---	7.76	---	4	15	1,176
7.57	7.4	7.49	-0.53%	Ιούνιος 2020	---	---	---	---	7.58	---	---	---	---	---	---	---	---
				Σεπτέμβριος 2020	---	---	---	---	7.62	---	---	---	---	---	---	---	---
				Δεκέμβριος 2020	---	---	---	---	7.66	---	---	---	---	---	---	---	---
(Μέγεθος Συμβολαίου: 100 Χρεόγραφα, Φυσική Παράδοση)																	
ΙΝΤΡΑΛΟΤ (ΚΟ)				Μάρτιος 2020	0.375	0.375	0.366	0.367	0.367	---	---	---	0.415	---	8	112	5,840
0.373	0.36	0.3605	-1.50%	Ιούνιος 2020	---	---	---	---	0.369	---	---	---	---	---	---	---	---
				Σεπτέμβριος 2020	---	---	---	---	0.370	---	---	---	---	---	---	---	---
				Δεκέμβριος 2020	---	---	---	---	0.372	---	---	---	---	---	---	---	---
(Μέγεθος Συμβολαίου: 100 Χρεόγραφα, Φυσική Παράδοση)																	
ΜΟΤΟΡ ΟΪΛ (ΚΟ)				Μάρτιος 2020	19.17	19.17	19.00	19.00	19.00	---	---	---	21.20	---	13	55	1,159
19.14	18.83	18.83	-0.37%	Ιούνιος 2020	---	---	---	---	19.03	---	---	---	---	---	---	---	---
				Σεπτέμβριος 2020	---	---	---	---	19.13	---	---	---	---	---	---	---	---
				Δεκέμβριος 2020	---	---	---	---	19.22	---	---	---	---	---	---	---	---

Σημειώσεις Παραγώγων

Τις τιμές εκκαθάρισης και τις τελικές ανοικτές θέσεις μπορείτε να τις ανακτήσετε στο ακόλουθο path <http://www.helex.gr/el/web/guest/statistics-end-of-day-derivatives>

Υποκείμενη Αγορά				Αγορά Παραγώγων													
Ανωτ Τιμή	Κατωτ Τιμή	Τιμή κλεισ.	Μεταβ.	Μήνας Παράδοσης	Άνοιγμα	Ανωτ Τιμή	Κατωτ Τιμή	Τελ Τιμή	Τιμή κλεισ.	Τελευταία ζήτηση	Τελευταία προσφορά	Τιμή Εκκαθάρισης*	Υψηλό ζωής	Χαμηλό ζωής	Πράξεις	Όγκος	Ανοικτές θέσεις
(Μέγεθος Συμβολαίου: 100 Χρεόγραφα, Φυσική Παράδοση)																	
ΜΥΤΙΛΗΝΑΙΟΣ (ΚΟ)				Μάρτιος 2020	9.34	9.37	9.18	9.18	9.18	---	---	---	10.42	---	81	284	15,361
9.35	9.16	9.16	-0.87%	Ιούνιος 2020	---	---	---	---	9.30	---	---	---	---	---	---	---	---
				Σεπτέμβριος 2020	---	---	---	---	9.35	---	---	---	---	---	---	---	---
				Δεκέμβριος 2020	---	---	---	---	9.40	---	---	---	---	---	---	---	---
(Μέγεθος Συμβολαίου: 100 Χρεόγραφα, Φυσική Παράδοση)																	
ΟΛΠ (ΚΟ)				Μάρτιος 2020	---	---	---	---	21.94	---	---	---	23.08	---	---	---	585
22	21.7	21.7	-0.91%	Ιούνιος 2020	---	---	---	---	22.05	---	---	---	---	---	---	---	---
				Σεπτέμβριος 2020	---	---	---	---	22.16	---	---	---	---	---	---	---	---
				Δεκέμβριος 2020	---	---	---	---	22.27	---	---	---	---	---	---	---	---
(Μέγεθος Συμβολαίου: 100 Χρεόγραφα, Φυσική Παράδοση)																	
ΟΠΑΠ (ΚΟ)				Μάρτιος 2020	11.98	12.02	11.91	11.98	11.98	---	---	---	12.02	---	50	143	2,630
12	11.89	12	0.17%	Ιούνιος 2020	---	---	---	---	12.06	---	---	---	---	---	---	---	---
				Σεπτέμβριος 2020	---	---	---	---	12.12	---	---	---	---	---	---	---	---
				Δεκέμβριος 2020	---	---	---	---	12.18	---	---	---	---	---	---	---	---
(Μέγεθος Συμβολαίου: 100 Χρεόγραφα, Φυσική Παράδοση)																	
ΟΤΕ (ΚΟ)				Μάρτιος 2020	13.90	13.90	13.75	13.83	13.83	---	---	---	14.50	---	44	134	3,544
13.85	13.75	13.8	0.00%	Ιούνιος 2020	---	---	---	---	13.90	---	---	---	---	---	---	---	---
				Σεπτέμβριος 2020	---	---	---	---	13.97	---	---	---	---	---	---	---	---
				Δεκέμβριος 2020	---	---	---	---	14.04	---	---	---	---	---	---	---	---
(Μέγεθος Συμβολαίου: 100 Χρεόγραφα, Φυσική Παράδοση)																	
ΠΕΙΡΑΙΩΣ ΤΡΑΠΕΖΑ (ΚΟ)				Μάρτιος 2020	3.13	3.13	3.09	3.10	3.10	---	---	---	3.43	---	47	445	27,493
3.13	3.086	3.09	-0.52%	Ιούνιος 2020	---	---	---	---	3.13	---	---	---	---	---	---	---	---
				Σεπτέμβριος 2020	---	---	---	---	3.14	---	---	---	---	---	---	---	---
				Δεκέμβριος 2020	---	---	---	---	3.16	---	---	---	---	---	---	---	---
(Μέγεθος Συμβολαίου: 100 Χρεόγραφα, Φυσική Παράδοση)																	
ΤΕΡΝΑ ΕΝΕΡΓΕΙΑΚΗ (ΚΟ)				Μάρτιος 2020	8.74	8.74	8.73	8.74	8.74	---	---	---	8.74	---	9	23	3,708
8.75	8.64	8.75	0.92%	Ιούνιος 2020	---	---	---	---	8.73	---	---	---	---	---	---	---	---
				Σεπτέμβριος 2020	---	---	---	---	8.77	---	---	---	---	---	---	---	---
				Δεκέμβριος 2020	---	---	---	---	8.82	---	---	---	---	---	---	---	---
(Μέγεθος Συμβολαίου: 100 Χρεόγραφα, Φυσική Παράδοση)																	
ΤΡΑΠΕΖΑ EUROBANK ERGASIAS (ΚΟ)				Μάρτιος 2020	0.821	0.821	0.806	0.806	0.806	---	---	---	0.935	---	111	2,325	79,370
0.8145	0.803	0.808	-0.12%	Ιούνιος 2020	0.820	0.820	0.820	0.820	0.820	---	---	---	0.820	---	1	100	---
				Σεπτέμβριος 2020	---	---	---	---	0.819	---	---	---	---	---	---	---	---
				Δεκέμβριος 2020	---	---	---	---	0.823	---	---	---	---	---	---	---	---

Σημειώσεις Παραγώγων

Τις τιμές εκκαθάρισης και τις τελικές ανοικτές θέσεις μπορείτε να τις ανακτήσετε στο ακόλουθο path <http://www.helex.gr/el/web/guest/statistics-end-of-day-derivatives>

FTSE/X.A. Large Cap

(Μονάδα Διαπραγμάτευσης: 1 Μονάδα Δείκτη x 2€ - Τρόπος Εξάσκησης: Ευρωπαϊκός, Χρηματικός Διακανονισμός)

Τιμή Εξάσκησης	Δικαιώματα Αγοράς														Δικαιώματα Πώλησης																							
	Φεβρουάριος 2020							Μάρτιος 2020							Λοιποί Μήνες		Φεβρουάριος 2020							Μάρτιος 2020							Λοιποί Μήνες		Τιμή Εξάσκησης					
	Άνοιγμα	Ανιψ. Τιμή	Κατωτ. Τιμή	Τελ. Τιμή	Τιμή κλεισ.	Όγκος	Ανοικτές θέσεις	Άνοιγμα	Ανιψ. Τιμή	Κατωτ. Τιμή	Τελ. Τιμή	Τιμή κλεισ.	Όγκος	Ανοικτές θέσεις	Όγκος	Ανοικτές θέσεις	Άνοιγμα	Ανιψ. Τιμή	Κατωτ. Τιμή	Τελ. Τιμή	Τιμή κλεισ.	Όγκος	Ανοικτές θέσεις	Άνοιγμα	Ανιψ. Τιμή	Κατωτ. Τιμή	Τελ. Τιμή	Τιμή κλεισ.	Όγκος	Ανοικτές θέσεις	Όγκος	Ανοικτές θέσεις						
1,725	-	-	-	-	-	-	-	0.00	0.00	0.00	-	601.00	-	-	-	-	-	-	-	-	-	-	-	-	0.00	0.00	0.00	-	0.01	-	-	-		-	-	1,725		
1,750	-	-	-	-	-	-	-	0.00	0.00	0.00	-	576.00	-	-	-	-	-	-	-	-	-	-	-	-	0.00	0.00	0.00	-	0.01	-	-	-	-	-	1,750			
1,775	-	-	-	-	-	-	-	0.00	0.00	0.00	-	551.00	-	-	-	-	-	-	-	-	-	-	-	-	0.00	0.00	0.00	-	0.01	-	-	-	-	-	1,775			
1,800	-	-	-	-	-	-	-	0.00	0.00	0.00	-	526.00	-	-	-	-	-	-	-	-	-	-	-	-	0.00	0.00	0.00	-	0.01	-	-	-	-	-	1,800			
1,825	-	-	-	-	-	-	-	0.00	0.00	0.00	-	501.00	-	-	-	-	-	-	-	-	-	-	-	-	0.00	0.00	0.00	-	0.01	-	-	-	-	-	1,825			
1,850	-	-	-	-	-	-	-	0.00	0.00	0.00	-	476.00	-	-	-	-	-	-	-	-	-	-	-	-	0.00	0.00	0.00	-	0.01	-	-	-	-	-	1,850			
1,875	-	-	-	-	-	-	-	0.00	0.00	0.00	-	451.00	-	-	-	-	-	-	-	-	-	-	-	-	0.00	0.00	0.00	-	0.02	-	-	-	-	-	1,875			
1,900	-	-	-	-	-	-	-	0.00	0.00	0.00	-	426.00	-	-	-	-	-	-	-	-	-	-	-	-	0.00	0.00	0.00	-	0.01	-	-	-	-	-	1,900			
1,925	-	-	-	-	-	-	-	0.00	0.00	0.00	-	401.00	-	-	-	-	-	-	-	-	-	-	-	-	0.00	0.00	0.00	-	0.02	-	-	-	-	-	1,925			
1,950	0.00	0.00	0.00	-	375.00	-	-	0.00	0.00	0.00	-	376.00	-	-	-	-	-	-	-	-	-	-	-	-	0.00	0.00	0.00	-	0.01	-	-	-	-	-	1,950			
1,975	0.00	0.00	0.00	-	350.00	-	-	0.00	0.00	0.00	-	351.00	-	-	-	-	-	-	-	-	-	-	-	-	0.00	0.00	0.00	-	0.02	-	-	-	-	-	1,975			
2,000	0.00	0.00	0.00	-	325.00	-	-	0.00	0.00	0.00	-	326.00	-	-	-	-	-	-	-	-	-	-	-	-	0.00	0.00	0.00	-	0.01	-	-	-	-	-	2,000			
2,050	0.00	0.00	0.00	-	275.00	-	-	0.00	0.00	0.00	-	277.00	-	-	-	-	-	-	-	-	-	-	-	-	0.00	0.00	0.00	-	0.09	-	-	-	-	-	2,050			
2,100	0.00	0.00	0.00	-	225.00	-	-	0.00	0.00	0.00	-	227.00	-	-	-	-	-	-	-	-	-	-	-	-	0.00	0.00	0.00	-	0.47	-	40	-	-	-	2,100			
2,150	0.00	0.00	0.00	-	175.00	-	-	0.00	0.00	0.00	-	178.00	-	-	-	-	-	-	-	-	-	-	-	-	0.00	0.00	0.00	-	1.80	-	-	-	-	-	2,150			
2,200	0.00	0.00	0.00	-	126.00	-	82	0.00	0.00	0.00	-	132.00	-	-	-	-	-	-	-	-	-	-	-	-	0.00	0.00	0.00	-	5.70	-	120	-	-	-	2,200			
2,250	72.00	72.00	72.00	72.00	72.00	2	31	0.00	0.00	0.00	-	91.00	-	65	-	-	-	-	-	-	-	-	-	0.00	72.00	0.00	-	1.30	-	191	12.00	12.00	12.00	12.00	12.00	1	50	2,250
2,300	23.75	26.50	23.00	26.50	26.50	15	151	0.00	0.00	0.00	-	57.50	-	32	7.00	26.50	7.00	7.00	7.00	7.00	2	143	27.00	27.00	27.00	27.00	27.00	27.00	27.00	27.00	27.00	10	60	-	-	2,300		
2,350	0.00	0.00	0.00	-	10.00	-	364	0.00	0.00	0.00	-	32.50	-	181	0.00	0.00	0.00	-	34.50	-	46	55.50	55.50	55.50	55.50	55.50	55.50	55.50	55.50	21	20	-	-	-	-	2,350		
2,400	0.00	0.00	0.00	-	1.50	-	214	0.00	0.00	0.00	-	16.50	-	42	0.00	0.00	0.00	-	76.00	-	-	0.00	0.00	0.00	-	89.50	-	2	-	-	-	-	-	-	2,400			
2,450	0.00	0.00	0.00	-	0.12	-	-	0.00	0.00	0.00	-	7.30	-	20	0.00	0.00	0.00	-	125.00	-	-	0.00	0.00	0.00	-	130.00	-	-	-	-	-	-	-	-	2,450			
2,500	0.00	0.00	0.00	-	0.01	-	-	0.00	0.00	0.00	-	2.90	-	-	0.00	0.00	0.00	-	174.00	-	-	0.00	0.00	0.00	-	176.00	-	-	-	-	-	-	-	-	2,500			
2,550	0.00	0.00	0.00	-	0.01	-	-	0.00	0.00	0.00	-	1.00	-	-	0.00	0.00	0.00	-	224.00	-	-	0.00	0.00	0.00	-	224.00	-	-	-	-	-	-	-	-	2,550			
2,600	0.00	0.00	0.00	-	0.01	-	-	0.00	0.00	0.00	-	0.31	-	-	0.00	0.00	0.00	-	274.00	-	-	0.00	0.00	0.00	-	273.00	-	-	-	-	-	-	-	-	2,600			
Σύνολα:						17	842							0	340																					0	0	
Αριθμός Πράξεων:							10							0	0																					1	3	0

ALPHA BANK (KO)

(Μέγεθος Συμβολαίου: 100 Χρεόγραφα, Τρόπος Εξάσκησης: Αμερικάνικος, Φυσική Παράδοση)

Τιμή Εξάσκησης	Δικαιώματα Αγοράς														Δικαιώματα Πώλησης																		
	Φεβρουάριος 2020						Μάρτιος 2020						Λοιποί Μήνες		Φεβρουάριος 2020						Μάρτιος 2020						Λοιποί Μήνες		Τιμή Εξάσκησης				
	Άνοιγμα	Ανιγν. Τιμή	Κατωτ. Τιμή	Τελ. Τιμή	Τιμή κλεισ.	Όγκος	Άνοιγμα	Ανιγν. Τιμή	Κατωτ. Τιμή	Τελ. Τιμή	Τιμή κλεισ.	Όγκος	Άνοιγτες θέσεις	Όγκος	Άνοιγτες θέσεις	Άνοιγμα	Ανιγν. Τιμή	Κατωτ. Τιμή	Τελ. Τιμή	Τιμή κλεισ.	Όγκος	Άνοιγτες θέσεις	Άνοιγμα	Ανιγν. Τιμή	Κατωτ. Τιμή	Τελ. Τιμή	Τιμή κλεισ.	Όγκος		Άνοιγτες θέσεις	Όγκος	Άνοιγτες θέσεις	
0.850						-	0.000	0.000	0.000	0.972	-	-									-	-	0.000	0.000	0.000	0.001	-	-					
0.900						-	0.000	0.000	0.000	0.922	-	-									-	-	0.000	0.000	0.000	0.001	-	-					0.009
0.950						-	0.000	0.000	0.000	0.872	-	-									-	-	0.000	0.000	0.000	0.002	-	-					0.010
1.000						-	0.000	0.000	0.000	0.822	-	-									-	-	0.000	0.000	0.000	0.001	-	-					0.010
1.100						-	0.000	0.000	0.000	0.722	-	-									-	-	0.000	0.000	0.000	0.001	-	-					0.011
1.200	0.000	0.000	0.000		0.620	-	0.000	0.000	0.000	0.622	-	-				0.000	0.000	0.000	0.001	-	-	0.000	0.000	0.000	0.001	-	-					0.012	
1.300	0.000	0.000	0.000		0.521	-	0.000	0.000	0.000	0.523	-	-				0.000	0.000	0.000	0.001	-	-	0.000	0.000	0.000	0.002	-	-					0.013	
1.400	0.000	0.000	0.000		0.421	-	0.000	0.000	0.000	0.423	-	-				0.000	0.000	0.000	0.001	-	-	0.000	0.000	0.000	0.002	-	-					0.014	
1.500	0.000	0.000	0.000		0.321	-	0.000	0.000	0.000	0.325	-	-				0.000	0.000	0.000	0.003	-	-	0.000	0.000	0.000	0.002	-	-					0.015	
1.600	0.000	0.000	0.000		0.224	-	0.000	0.000	0.000	0.233	-	-				0.000	0.000	0.000	0.003	-	-	0.000	0.000	0.000	0.010	-	-					0.016	
1.700	0.000	0.000	0.000		0.136	-	0.000	0.000	0.000	0.152	-	-				0.000	0.000	0.000	0.015	-	-	0.000	0.000	0.000	0.029	-	-					0.017	
1.800	0.000	0.000	0.000		0.069	-	0.000	0.000	0.000	0.090	-	40				0.000	0.000	0.000	0.048	-	-	0.000	0.000	0.000	0.066	-	-					0.018	
1.900	0.000	0.000	0.000		0.028	-	0.000	0.000	0.000	0.047	-	-				0.000	0.000	0.000	0.107	-	-	0.000	0.000	0.000	0.124	-	-					0.019	
2.000	0.000	0.000	0.000		0.009	-	0.000	0.000	0.000	0.022	-	-				0.000	0.000	0.000	0.188	-	-	0.000	0.000	0.000	0.199	-	-					0.020	
2.200	0.000	0.000	0.000		0.001	-	0.000	0.000	0.000	0.003	-	-				0.000	0.000	0.000	0.380	-	-	0.000	0.000	0.000	0.381	-	-					0.022	
2.400	0.000	0.000	0.000		0.001	-	0.000	0.000	0.000	0.002	-	-				0.000	0.000	0.000	0.580	-	-	0.000	0.000	0.000	0.580	-	-					0.024	
2.600	0.000	0.000	0.000		0.001	-	0.000	0.000	0.000	0.001	-	-				0.000	0.000	0.000	0.780	-	-	0.000	0.000	0.000	0.780	-	-					0.026	
2.800	0.000	0.000	0.000		0.001	-	0.000	0.000	0.000	0.001	-	-				0.000	0.000	0.000	0.980	-	-	0.000	0.000	0.000	0.980	-	-					0.028	
Σύνολο:						0	0				0	40		0	0					0	0					0	0		0	0			
Αριθμός Πράξεων:						0					0		0							0.00						0			0				

ΔΕΗ (ΚΟ)

(Μέγεθος Συμβολαίου: 100 Χρεόγραφα, Τρόπος Εξάσκησης: Αμερικάνικος, Φυσική Παράδοση)

Τιμή Εξάσκησης	Δικαιώματα Αγοράς												Δικαιώματα Πώλησης															
	Φεβρουάριος 2020				Μάρτιος 2020				Λοιποί Μήνες				Φεβρουάριος 2020				Μάρτιος 2020				Λοιποί Μήνες							
	Άνοιγμα	Ανιγν. Τιμή	Καπιτ. Τιμή	Τελ. Τιμή	Τιμή κλεισ.	Όγκος	Ανοικτές θέσεις	Άνοιγμα	Ανιγν. Τιμή	Καπιτ. Τιμή	Τελ. Τιμή	Τιμή κλεισ.	Όγκος	Ανοικτές θέσεις	Όγκος	Ανοικτές θέσεις	Άνοιγμα	Ανιγν. Τιμή	Καπιτ. Τιμή	Τελ. Τιμή	Τιμή κλεισ.	Όγκος	Ανοικτές θέσεις	Όγκος	Ανοικτές θέσεις	Τιμή Εξάσκησης		
0.900						-	0.000	0.000	0.000		3.31	-	-			-	0.000	0.000	0.000		0.001	-	-			0.009		
0.950						-	0.000	0.000	0.000		3.26	-	-			-	0.000	0.000	0.000		0.001	-	-			0.010		
1.000						-	0.000	0.000	0.000		3.21	-	-			-	0.000	0.000	0.000		0.001	-	-			0.010		
1.100						-	0.000	0.000	0.000		3.11	-	-			-	0.000	0.000	0.000		0.001	-	-			0.011		
1.200						-	0.000	0.000	0.000		3.01	-	-			-	0.000	0.000	0.000		0.001	-	-			0.012		
1.300						-	0.000	0.000	0.000		2.91	-	-			-	0.000	0.000	0.000		0.001	-	-			0.013		
1.400						-	0.000	0.000	0.000		2.81	-	-			-	0.000	0.000	0.000		0.001	-	-			0.014		
1.500						-	0.000	0.000	0.000		2.71	-	-			-	0.000	0.000	0.000		0.001	-	-			0.015		
1.600						-	0.000	0.000	0.000		2.61	-	-			-	0.000	0.000	0.000		0.001	-	-			0.016		
1.700						-	0.000	0.000	0.000		2.51	-	-			-	0.000	0.000	0.000		0.001	-	-			0.017		
1.800						-	0.000	0.000	0.000		2.41	-	-			-	0.000	0.000	0.000		0.001	-	-			0.018		
1.900						-	0.000	0.000	0.000		2.31	-	-			-	0.000	0.000	0.000		0.001	-	-			0.019		
2.000						-	0.000	0.000	0.000		2.21	-	-			-	0.000	0.000	0.000		0.002	-	-			0.020		
2.200	0.000	0.000	0.000		2.01	-	0.000	0.000	0.000		2.01	-	-			0.000	0.000	0.000		0.001	-	-			0.022			
2.400	0.000	0.000	0.000		1.81	-	0.000	0.000	0.000		1.81	-	-			0.000	0.000	0.000		0.001	-	-			0.024			
2.600	0.000	0.000	0.000		1.61	-	0.000	0.000	0.000		1.62	-	-			0.000	0.000	0.000		0.001	-	-			0.026			
2.800	0.000	0.000	0.000		1.41	-	0.000	0.000	0.000		1.42	-	-			0.000	0.000	0.000		0.003	-	-			0.028			
3.000	0.000	0.000	0.000		1.21	-	0.000	0.000	0.000		1.22	-	-			0.000	0.000	0.000		0.008	-	-			0.030			
3.200	0.000	0.000	0.000		1.01	-	0.000	0.000	0.000		1.02	-	-			0.000	0.000	0.000		0.001	-	-			0.032			
3.400	0.000	0.000	0.000		0.811	-	0.000	0.000	0.000		0.821	-	-			0.000	0.000	0.000		0.001	-	-			0.034			
3.600	0.000	0.000	0.000		0.612	-	0.000	0.000	0.000		0.632	-	-			0.000	0.000	0.000		0.001	-	-			0.036			
3.800	0.000	0.000	0.000		0.419	-	0.000	0.000	0.000		0.460	-	-			0.000	0.000	0.000		0.007	-	30			0.038			
4.000	0.000	0.000	0.000		0.247	-	0.000	0.000	0.000		0.313	-	-			0.000	0.000	0.000		0.036	-	5			0.040			
4.400	0.000	0.000	0.000		0.045	-	0.000	0.000	0.000		0.116	-	15			0.000	0.000	0.000		0.234	-	10			0.044			
4.800	0.000	0.000	0.000		0.003	-	0.000	0.000	0.000		0.031	-	245			0.000	0.000	0.000		0.592	-	-			0.048			
5.200	0.000	0.000	0.000		0.001	-	0.000	0.000	0.000		0.006	-	-			0.000	0.000	0.000		0.990	-	-			0.052			
5.600	0.000	0.000	0.000		0.002	-	0.000	0.000	0.000		0.001	-	-			0.000	0.000	0.000		1.39	-	-			0.056			
6.000	0.000	0.000	0.000		0.001	-	0.000	0.000	0.000		0.001	-	-			0.000	0.000	0.000		1.79	-	-			0.060			
6.400	0.000	0.000	0.000		0.002	-	0.000	0.000	0.000		0.001	-	-			0.000	0.000	0.000		2.19	-	-			0.064			
Σύνολο:						0	20						0	260	0	0					0	45			0	0	0	0
Αριθμός Πράξεων:						0							0		0						0.00				0		0	

ΕΘΝΙΚΗ ΤΡΑΠΕΖΑ (ΚΟ)

(Μέγεθος Συμβολαίου: 100 Χρεόγραφα, Τρόπος Εξάσκησης: Αμερικάνικος, Φυσική Παράδοση)

Δικαιώματα Αγοράς															Δικαιώματα Πώλησης																		
Τιμή Εξάσκησης	Φεβρουάριος 2020						Μάρτιος 2020						Λοιποί Μήνες		Φεβρουάριος 2020						Μάρτιος 2020						Λοιποί Μήνες		Τιμή Εξάσκησης				
	Άνοιγμα	Ανιγν. Τιμή	Κατωτ. Τιμή	Τελ. Τιμή	Τιμή κλεισ.	Όγκος	Άνοιγμα	Ανιγν. Τιμή	Κατωτ. Τιμή	Τελ. Τιμή	Τιμή κλεισ.	Όγκος	Άνοιγkές θέσεις	Όγκος	Άνοιγkές θέσεις	Άνοιγμα	Ανιγν. Τιμή	Κατωτ. Τιμή	Τελ. Τιμή	Τιμή κλεισ.	Όγκος	Άνοιγkές θέσεις	Άνοιγμα	Ανιγν. Τιμή	Κατωτ. Τιμή	Τελ. Τιμή	Τιμή κλεισ.	Όγκος		Άνοιγkές θέσεις	Όγκος	Άνοιγkές θέσεις	
1.000						-	-	0.000	0.000	0.000	1.92	-	-									-	-	0.000	0.000	0.000	0.001	-	-			0.010	
1.100						-	-	0.000	0.000	0.000	1.82	-	-									-	-	0.000	0.000	0.000	0.001	-	-			0.011	
1.200						-	-	0.000	0.000	0.000	1.72	-	-									-	-	0.000	0.000	0.000	0.001	-	-			0.012	
1.300						-	-	0.000	0.000	0.000	1.62	-	-									-	-	0.000	0.000	0.000	0.001	-	-			0.013	
1.400						-	-	0.000	0.000	0.000	1.52	-	-									-	-	0.000	0.000	0.000	0.001	-	-			0.014	
1.500						-	-	0.000	0.000	0.000	1.42	-	-									-	-	0.000	0.000	0.000	0.001	-	-			0.015	
1.600						-	-	0.000	0.000	0.000	1.32	-	-									-	-	0.000	0.000	0.000	0.001	-	-			0.016	
1.700						-	-	0.000	0.000	0.000	1.22	-	-									-	-	0.000	0.000	0.000	0.001	-	-			0.017	
1.800						-	-	0.000	0.000	0.000	1.12	-	-									-	-	0.000	0.000	0.000	0.001	-	-			0.018	
1.900	0.000	0.000	0.000		1.02	-	-	0.000	0.000	0.000	1.02	-	-			0.000	0.000	0.000		0.001	-	-	0.000	0.000	0.000	0.001	-	-			0.019		
2.000	0.000	0.000	0.000		0.921	-	-	0.000	0.000	0.000	0.924	-	-			0.000	0.000	0.000		0.001	-	-	0.000	0.000	0.000	0.001	-	-			0.020		
2.200	0.000	0.000	0.000		0.721	-	-	0.000	0.000	0.000	0.725	-	-			0.000	0.000	0.000		0.001	-	-	0.000	0.000	0.000	0.001	-	-			0.022		
2.400	0.000	0.000	0.000		0.521	-	-	0.000	0.000	0.000	0.529	-	-			0.000	0.000	0.000		0.001	-	-	0.000	0.000	0.000	0.004	-	-			0.024		
2.600	0.000	0.000	0.000		0.325	-	30	0.000	0.000	0.000	0.346	-	-			0.000	0.000	0.000		0.004	-	-	0.000	0.000	0.000	0.021	-	-			0.026		
2.800	0.000	0.000	0.000		0.155	-	-	0.000	0.000	0.000	0.197	-	-			0.000	0.000	0.000		0.034	-	-	0.000	0.000	0.000	0.072	-	-			0.028		
3.000	0.000	0.000	0.000		0.050	-	-	0.000	0.000	0.000	0.094	-	16			0.000	0.000	0.000		0.129	-	-	0.000	0.000	0.000	0.169	-	-			0.030		
3.200	0.000	0.000	0.000		0.010	-	-	0.000	0.000	0.000	0.038	-	-			0.000	0.000	0.000		0.289	-	-	0.000	0.000	0.000	0.313	-	-			0.032		
3.400	0.000	0.000	0.000		0.001	-	-	0.000	0.000	0.000	0.013	-	-			0.000	0.000	0.000		0.481	-	-	0.000	0.000	0.000	0.489	-	-			0.034		
3.600	0.000	0.000	0.000		0.001	-	-	0.000	0.000	0.000	0.004	-	-			0.000	0.000	0.000		0.680	-	-	0.000	0.000	0.000	0.681	-	-			0.036		
3.800	0.000	0.000	0.000		0.001	-	-	0.000	0.000	0.000	0.001	-	-			0.000	0.000	0.000		0.880	-	-	0.000	0.000	0.000	0.880	-	-			0.038		
4.000	0.000	0.000	0.000		0.001	-	-	0.000	0.000	0.000	0.001	-	-			0.000	0.000	0.000		1.08	-	-	0.000	0.000	0.000	1.08	-	-			0.040		
4.400	0.000	0.000	0.000		0.001	-	-	0.000	0.000	0.000	0.001	-	-			0.000	0.000	0.000		1.48	-	-	0.000	0.000	0.000	1.48	-	-			0.044		
Σύνολα:						0	30							0	16	0	0							0	0							0	0
Αριθμός Πράξεων:						0							0		0									0.00								0	0

ΟΠΑΠ (ΚΟ)

(Μέγεθος Συμβολαίου: 100 Χρεόγραφα, Τρόπος Εξάσκησης: Αμερικάνικος, Φυσική Παράδοση)

Τιμή Εξάσκησης	Δικαιώματα Αγοράς														Δικαιώματα Πώλησης																						
	Φεβρουάριος 2020							Μάρτιος 2020							Λοιποί Μήνες		Φεβρουάριος 2020							Μάρτιος 2020							Λοιποί Μήνες		Τιμή Εξάσκησης				
	Άνοιγμα	Ανιγτ Τιμή	Κατωτ Τιμή	Τελ Τιμή	Τιμή κλεισ.	Όγκος	Ανοικτές θέσεις	Άνοιγμα	Ανιγτ Τιμή	Κατωτ Τιμή	Τελ Τιμή	Τιμή κλεισ.	Όγκος	Ανοικτές θέσεις	Όγκος	Ανοικτές θέσεις	Άνοιγμα	Ανιγτ Τιμή	Κατωτ Τιμή	Τελ Τιμή	Τιμή κλεισ.	Όγκος	Ανοικτές θέσεις	Άνοιγμα	Ανιγτ Τιμή	Κατωτ Τιμή	Τελ Τιμή	Τιμή κλεισ.	Όγκος	Ανοικτές θέσεις	Όγκος	Ανοικτές θέσεις					
6.400						-	-	0.000	0.000	0.000		5.59	-	-									-	-	0.000	0.000	0.000		0.001	-	-						
6.800						-	-	0.000	0.000	0.000		5.19	-	-									-	-	0.000	0.000	0.000		0.001	-	-						0.068
7.200						-	-	0.000	0.000	0.000		4.79	-	-									-	-	0.000	0.000	0.000		0.001	-	-						0.072
7.600	0.000	0.000	0.000		4.38	-	-	0.000	0.000	0.000		4.39	-	-			0.000	0.000	0.000		0.001	-	-	0.000	0.000	0.000		0.001	-	-						0.076	
8.000	0.000	0.000	0.000		3.98	-	-	0.000	0.000	0.000		4.00	-	-			0.000	0.000	0.000		0.001	-	-	0.000	0.000	0.000		0.003	-	-						0.080	
8.400	0.000	0.000	0.000		3.58	-	-	0.000	0.000	0.000		3.60	-	-			0.000	0.000	0.000		0.001	-	-	0.000	0.000	0.000		0.001	-	-						0.084	
8.800	0.000	0.000	0.000		3.18	-	-	0.000	0.000	0.000		3.20	-	-			0.000	0.000	0.000		0.002	-	-	0.000	0.000	0.000		0.001	-	-						0.088	
9.200	0.000	0.000	0.000		2.78	-	-	0.000	0.000	0.000		2.80	-	-			0.000	0.000	0.000		0.006	-	-	0.000	0.000	0.000		0.001	-	-						0.092	
9.600	0.000	0.000	0.000		2.38	-	-	0.000	0.000	0.000		2.40	-	-			0.000	0.000	0.000		0.001	-	-	0.000	0.000	0.000		0.003	-	-						0.096	
10.000	0.000	0.000	0.000		1.98	-	-	0.000	0.000	0.000		2.00	-	-			0.000	0.000	0.000		0.002	-	-	0.000	0.000	0.000		0.001	-	-						0.100	
11.000	0.000	0.000	0.000		0.988	-	-	0.000	0.000	0.000		1.04	-	-			0.000	0.000	0.000		0.004	-	-	0.000	0.000	0.000		0.041	-	-						0.110	
12.000	0.000	0.000	0.000		0.196	-	7	0.000	0.000	0.000		0.335	-	2			0.000	0.000	0.000		0.212	-	190	0.000	0.000	0.000		0.333	-	-						0.120	
13.000	0.000	0.000	0.000		0.006	-	-	0.000	0.000	0.000		0.054	-	-			0.000	0.000	0.000		1.02	-	2	0.000	0.000	0.000		1.06	-	-						0.130	
14.000	0.000	0.000	0.000		0.001	-	-	0.000	0.000	0.000		0.004	-	-			0.000	0.000	0.000		2.02	-	-	0.000	0.000	0.000		2.02	-	-						0.140	
15.000	0.000	0.000	0.000		0.005	-	-	0.000	0.000	0.000		0.001	-	-			0.000	0.000	0.000		3.02	-	-	0.000	0.000	0.000		3.02	-	-						0.150	
16.000	0.000	0.000	0.000		0.001	-	-	0.000	0.000	0.000		0.009	-	-			0.000	0.000	0.000		4.02	-	-	0.000	0.000	0.000		4.02	-	-						0.160	
17.000	0.000	0.000	0.000		0.001	-	-	0.000	0.000	0.000		0.002	-	-			0.000	0.000	0.000		5.02	-	-	0.000	0.000	0.000		5.02	-	-						0.170	
Σύνολο:						0	7							0	2	0	0					0	192					0	7	0	0						
Αριθμός Πράξεων:						0								0		0						0.00						0		0							

ΟΤΕ (ΚΟ)

(Μέγεθος Συμβολαίου: 100 Χρεόγραφα, Τρόπος Εξάσκησης: Αμερικάνικος, Φυσική Παράδοση)

Τιμή Εξάσκησης	Δικαιώματα Αγοράς												Δικαιώματα Πώλησης												Τιμή Εξάσκησης				
	Φεβρουάριος 2020						Μάρτιος 2020						Λοιποί Μήνες		Φεβρουάριος 2020						Μάρτιος 2020						Λοιποί Μήνες		
	Άνοιγμα	Ανιγν. Τιμή	Καπιτ. Τιμή	Τελ. Τιμή	Τιμή κλεισ.	Όγκος	Άνοιγμα	Ανιγν. Τιμή	Καπιτ. Τιμή	Τελ. Τιμή	Τιμή κλεισ.	Όγκος	Άνοιγ. θέσεις	Όγκος	Άνοιγ. θέσεις	Άνοιγμα	Ανιγν. Τιμή	Καπιτ. Τιμή	Τελ. Τιμή	Τιμή κλεισ.	Όγκος	Άνοιγ. θέσεις	Όγκος	Άνοιγ. θέσεις		Όγκος	Άνοιγ. θέσεις		
8.400						0.000	0.000	0.000		5.42	-	-																0.084	
8.800						0.000	0.000	0.000		5.02	-	-																0.088	
9.200	0.000	0.000	0.000		4.60	-	-	0.000	0.000	0.000		4.62	-	-	0.000	0.000	0.000		0.001	-	-	0.000	0.000	0.000		0.001	-	-	0.092
9.600	0.000	0.000	0.000		4.20	-	-	0.000	0.000	0.000		4.22	-	-	0.000	0.000	0.000		0.001	-	-	0.000	0.000	0.000		0.001	-	-	0.096
10.000	0.000	0.000	0.000		3.80	-	-	0.000	0.000	0.000		3.82	-	-	0.000	0.000	0.000		0.001	-	-	0.000	0.000	0.000		0.001	-	-	0.100
11.000	0.000	0.000	0.000		2.80	-	-	0.000	0.000	0.000		2.82	-	-	0.000	0.000	0.000		0.003	-	-	0.000	0.000	0.000		0.002	-	-	0.110
12.000	0.000	0.000	0.000		1.80	-	-	0.000	0.000	0.000		1.82	-	-	0.000	0.000	0.000		0.002	-	-	0.000	0.000	0.000		0.001	-	-	0.120
13.000	0.000	0.000	0.000		0.811	-	-	0.000	0.000	0.000		0.877	-	-	0.000	0.000	0.000		0.006	-	-	0.000	0.000	0.000		0.052	-	-	0.130
14.000	0.000	0.000	0.000		0.101	-	-	0.000	0.000	0.000		0.231	-	55	0.000	0.000	0.000		0.296	-	10	0.000	0.000	0.000		0.407	-	-	0.140
15.000	0.000	0.000	0.000		0.001	-	-	0.000	0.000	0.000		0.026	-	-	0.000	0.000	0.000		1.20	-	-	0.000	0.000	0.000		1.21	-	-	0.150
16.000	0.000	0.000	0.000		0.001	-	-	0.000	0.000	0.000		0.001	-	-	0.000	0.000	0.000		2.20	-	-	0.000	0.000	0.000		2.20	-	-	0.160
17.000	0.000	0.000	0.000		0.001	-	-	0.000	0.000	0.000		0.001	-	-	0.000	0.000	0.000		3.20	-	-	0.000	0.000	0.000		3.20	-	-	0.170
18.000	0.000	0.000	0.000		0.001	-	-	0.000	0.000	0.000		0.001	-	-	0.000	0.000	0.000		4.20	-	-	0.000	0.000	0.000		4.20	-	-	0.180
19.000	0.000	0.000	0.000		0.001	-	-	0.000	0.000	0.000		0.001	-	-	0.000	0.000	0.000		5.20	-	-	0.000	0.000	0.000		5.20	-	-	0.190
Σύνολο:						0	0																						
Αριθμός Πράξεων:						0						0		0															

ΠΕΙΡΑΙΩΣ ΤΡΑΠΕΖΑ (ΚΟ)

(Μέγεθος Συμβολαίου: 100 Χρεόγραφα, Τρόπος Εξάσκησης: Αμερικάνικος, Φυσική Παράδοση)

Δικαιώματα Αγοράς															Δικαιώματα Πώλησης														
Φεβρουάριος 2020							Μάρτιος 2020					Λοιποί Μήνες			Φεβρουάριος 2020							Μάρτιος 2020				Λοιποί Μήνες		Τιμή Εξάσκησης	
Τιμή Εξάσκησης	Άνοιγμα	Ανιτ Τιμή	Κατωτ Τιμή	Τελ Τιμή	Τιμή κλεισ.	Όγκος	Άνοιγμα	Ανιτ Τιμή	Κατωτ Τιμή	Τελ Τιμή	Τιμή κλεισ.	Όγκος	Άνοιγτες θέσεις	Όγκος	Άνοιγτες θέσεις	Όγκος	Άνοιγτες θέσεις	Άνοιγμα	Ανιτ Τιμή	Κατωτ Τιμή	Τελ Τιμή	Τιμή κλεισ.	Όγκος	Άνοιγτες θέσεις	Όγκος	Άνοιγτες θέσεις	Όγκος		Άνοιγτες θέσεις
0.850						-	0.000	0.000	0.000		2.26	-	-					0.000	0.000	0.000		0.001	-	-					0.009
0.900						-	0.000	0.000	0.000		2.21	-	-					0.000	0.000	0.000		0.001	-	-					0.009
0.950						-	0.000	0.000	0.000		2.16	-	-					0.000	0.000	0.000		0.002	-	-					0.010
1.000						-	0.000	0.000	0.000		2.11	-	-					0.000	0.000	0.000		0.002	-	-					0.010
1.100						-	0.000	0.000	0.000		2.01	-	-					0.000	0.000	0.000		0.001	-	-					0.011
1.200						-	0.000	0.000	0.000		1.91	-	-					0.000	0.000	0.000		0.001	-	-					0.012
1.300						-	0.000	0.000	0.000		1.81	-	-					0.000	0.000	0.000		0.001	-	-					0.013
1.400						-	0.000	0.000	0.000		1.71	-	-					0.000	0.000	0.000		0.001	-	-					0.014
1.500						-	0.000	0.000	0.000		1.61	-	-					0.000	0.000	0.000		0.002	-	-					0.015
1.600						-	0.000	0.000	0.000		1.51	-	-					0.000	0.000	0.000		0.001	-	-					0.016
1.700						-	0.000	0.000	0.000		1.41	-	-					0.000	0.000	0.000		0.001	-	-					0.017
1.800						-	0.000	0.000	0.000		1.31	-	-					0.000	0.000	0.000		0.002	-	-					0.018
1.900	0.000	0.000	0.000		1.21	-	0.000	0.000	0.000		1.21	-	-				0.000	0.000	0.000		0.001	-	-						0.019
2.000	0.000	0.000	0.000		1.11	-	0.000	0.000	0.000		1.11	-	-				0.000	0.000	0.000		0.001	-	-						0.020
2.200	0.000	0.000	0.000		0.911	-	0.000	0.000	0.000		0.914	-	-				0.000	0.000	0.000		0.001	-	-						0.022
2.400	0.000	0.000	0.000		0.711	-	0.000	0.000	0.000		0.716	-	-				0.000	0.000	0.000		0.002	-	-						0.024
2.600	0.000	0.000	0.000		0.511	-	0.000	0.000	0.000		0.524	-	-				0.000	0.000	0.000		0.015	-	-						0.026
2.800	0.000	0.000	0.000		0.316	-	0.000	0.000	0.000		0.349	-	-				0.000	0.000	0.000		0.005	-	1						0.028
3.000	0.000	0.000	0.000		0.149	-	0.000	0.000	0.000		0.208	-	-				0.000	0.000	0.000		0.037	-	-						0.030
3.200	0.000	0.000	0.000		0.047	-	0.000	0.000	0.000		0.110	-	10				0.000	0.000	0.000		0.136	-	-						0.032
3.400	0.000	0.000	0.000		0.009	-	2	0.000	0.000	0.000		0.051	-	12			0.000	0.000	0.000		0.298	-	-						0.034
3.600	0.000	0.000	0.000		0.001	-	-	0.000	0.000	0.000		0.021	-	-			0.000	0.000	0.000		0.491	-	-						0.036
3.800	0.000	0.000	0.000		0.001	-	-	0.000	0.000	0.000		0.007	-	-			0.000	0.000	0.000		0.690	-	-						0.038
4.000	0.000	0.000	0.000		0.001	-	-	0.000	0.000	0.000		0.002	-	-			0.000	0.000	0.000		0.890	-	-						0.040
4.400	0.000	0.000	0.000		0.001	-	-	0.000	0.000	0.000		0.001	-	-			0.000	0.000	0.000		1.29	-	-						0.044
4.800	0.000	0.000	0.000		0.001	-	-	0.000	0.000	0.000		0.001	-	-			0.000	0.000	0.000		1.69	-	-						0.048
Σύνολα:						0	2					0	22	0	0			0	1				0	33	0	0			
Αριθμός Πράξεων:						0						0	0					0.00					0		0				

Προϊόν Δανεισμού	Υποκείμενος Τίτλος	Πολυμερείς Συναλλαγές[1]					Διμερείς Συναλλαγές[2]		Δανεισμός Τίτλων μέσω ΟΤC[3]
		Ανοιχτές θέσεις[5]	Προσφερόμενη ποσότητα	Μ.Σ.Τ[4]	Όγκος συναλλαγών	Μ.Σ.Τ[4]	Όγκος συναλλαγών	Μ.Σ.Τ[4]	Όγκος συναλλαγών
ALPHABOR	ALPHA BANK (ΚΟ)	3,000	---	---	---	---	---	---	42,409,285
TATTBOR	ATTICA BANK A.T.E. (ΚΟ)	14,603	---	---	---	---	---	---	370
CENERBOR	CENERGY HOLDINGS (ΚΑ)	---	---	---	---	---	---	---	---
EEEBOR	COCA-COLA HBC AG (ΚΟ)	3,613	---	---	---	---	---	---	70,546
FFGRPBOR	FOLLI-FOLLIE (ΚΟ)	---	---	---	---	---	---	---	1,120,847
FOYRKBOR	FOURLIS ΣΥΜΜΕΤΟΧΩΝ (ΚΟ)	255	---	---	200	2.65%	---	---	4,805
INTRKBOR	INTRACOM HOLDINGS (ΚΟ)	6,000	---	---	---	---	---	---	---
BELABOR	JUMBO (ΚΟ)	24,600	---	---	---	---	---	---	149,498
LAMDABOR	LAMDA DEVELOPMENT(ΚΟ)	---	---	---	---	---	1,500	0.01%	---
MIGBOR	MARFIN INVESTMENT GROUP (ΚΟ)	10,600	---	---	---	---	---	---	794,474
QUALBOR	QUALITY & RELIABILITY (ΚΟ)	---	---	---	---	---	---	---	---
TITCBOR	TITAN CEMENT (ΚΑ)	---	---	---	---	---	---	---	17,110
VIQBOR	VIHALCO SA/NV (ΚΑ)	---	---	---	---	---	---	---	---
ADMIEBOR	ΑΔΜΗΕ ΣΥΜΜΕΤΟΧΩΝ Α.Ε. (ΚΟ)	---	---	---	---	---	---	---	60,644
AEGNBOR	ΑΕΡΟΠΟΡΙΑ ΑΙΓΑΙΟΥ (ΚΟ)	718	---	---	---	---	---	---	25,211
ALMYBOR	ΑΛΟΥΜΥΛ (ΚΟ)	---	---	---	---	---	---	---	---
GEKTERNABOR	ΓΕΚ ΤΕΡΝΑ (ΚΟ)	6,800	---	---	---	---	---	---	1,293
PPCBOR	ΔΕΗ (ΚΟ)	5,000	---	---	---	---	---	---	2,915,249
ETEBOR	ΕΘΝΙΚΗ ΤΡΑΠΕΖΑ (ΚΟ)	22,090	---	---	20,000	2.82%	---	---	11,208,381
ELLAKTORBOR	ΕΛΛΑΚΤΩΡ (ΚΟ)	---	---	---	---	---	---	---	95,898
EXAEBOR	ΕΛΛΗΝ. ΧΡΗΜΑΤΙΣΤΗΡΙΑ-Χ.Α. (ΚΟ)	---	---	---	---	---	---	---	123,565
ELREBOR	ΕΛΛΗΝΙΚΑ ΠΕΤΡΕΛΑΙΑ (ΚΟ)	---	---	---	---	---	---	---	51,983
EYDAPBOR	ΕΥΔΑΠ (ΚΟ)	---	---	---	---	---	---	---	233,021
INLOTBOR	ΙΝΤΡΑΛΟΤ (ΚΟ)	12,000	---	---	---	---	---	---	360,512
MOHBOR	ΜΟΤΟΡ ΟΪΛ (ΚΟ)	1,000	---	---	---	---	---	---	30,420
MYTILBOR	ΜΥΤΙΛΗΝΑΙΟΣ (ΚΟ)	---	---	---	---	---	---	---	97,742
PRABOR	ΟΛΠ (ΚΟ)	50	---	---	---	---	---	---	2,901
OPAPBOR	ΟΠΑΠ (ΚΟ)	43,700	---	---	2,800	2.65%	---	---	1,291,607
HTOBOR	ΟΤΕ (ΚΟ)	---	---	---	---	---	---	---	535,504
TREIRBOR	ΠΕΙΡΑΙΩΣ ΤΡΑΠΕΖΑ (ΚΟ)	11,700	---	---	---	---	---	---	16,966,966
PLAISBOR	ΠΛΑΙΣΙΟ COMPUTERS (ΚΟ)	---	---	---	---	---	---	---	---

Σημειώσεις Προϊόντων Δανεισμού

[1] - Πολυμερείς Συμβάσεις Δανειοδοσίας των μεθόδων 8-1, 8-2 και 8-3-3 (σύμφ. Με Αποφ.17 ΔΣ του Χρηματιστηρίου).

[2] - Διμερείς Συμβάσεις Δανειοδοσίας των μεθόδων 8-3-1 και 8-3-2 (σύμφ. Με Αποφ. 20 ΔΣ του Χρηματιστηρίου).

[3] - Τα στοιχεία Συναλλαγές Δανεισμού Τίτλων μέσω ΟΤC δηλώνονται από τους χειριστές ΣΑΤ και αφορούν τις ποσότητες που έχουν καταγραφεί στο ΣΑΤ έως και τη προηγούμενη εργάσιμη ημέρα.

[4] - Μ.Σ.Τ.: - Μέση Σταθμισμένη Τιμή (ως προς τα τεμάχια)

[5] - Τα στοιχεία αφορούν σε ανοιχτές θέσεις πριν την έναρξη της συνεδρίασης

Προϊόν Δανεισμού	Υποκείμενος Τίτλος	Πολυμερείς Συναλλαγές[1]					Διμερείς Συναλλαγές[2]		Δανεισμός Τίτλων μέσω ΟΤC[3]
		Ανοιχτές θέσεις[5]	Προσφερόμενη ποσότητα	Μ.Σ.Τ[4]	Όγκος συναλλαγών	Μ.Σ.Τ[4]	Όγκος συναλλαγών	Μ.Σ.Τ[4]	Όγκος συναλλαγών
SARBOR	ΣΑΡΑΝΤΗΣ ΓΡ. (ΚΟ)	500	---	---	---	---	---	---	10,612
TENERGYBOR	ΤΕΡΝΑ ΕΝΕΡΓΕΙΑΚΗ (ΚΟ)	---	---	---	---	---	---	---	12,892
EUROBBOR	ΤΡΑΠΕΖΑ EUROBANK ERGASIAS (ΚΟ)	---	---	---	---	---	---	---	53,041,589

Σημειώσεις Προϊόντων Δανεισμού

[1] - Πολυμερείς Συμβάσεις Δανειοδοσίας των μεθόδων 8-1, 8-2 και 8-3-3 (σύμφ. Με Αποφ.17 ΔΣ του Χρηματιστηρίου).

[2] - Διμερείς Συμβάσεις Δανειοδοσίας των μεθόδων 8-3-1 και 8-3-2 (σύμφ. Με Αποφ. 20 ΔΣ του Χρηματιστηρίου).

[3] - Τα στοιχεία Συναλλαγές Δανεισμού Τίτλων μέσω ΟΤC δηλώνονται από τους χειριστές ΣΑΤ και αφορούν τις ποσότητες που έχουν καταγραφεί στο ΣΑΤ έως και τη προηγούμενη εργάσιμη ημέρα.

[4] - Μ.Σ.Τ.: - Μέση Σταθμισμένη Τιμή (ως προς τα τεμάχια)

[5] - Τα στοιχεία αφορούν σε ανοιχτές θέσεις πριν την έναρξη της συνεδρίασης

Κωδικοί και ονομασίες Κλάδων Οικονομικής Δραστηριότητας του Χρηματιστηρίου Αθηνών

12003 - Διαπραγματεύσιμα Αμοιβαία Κεφάλαια	10101010 Υπηρεσίες Ηλεκτρονικών Υπολογιστών
10101015 Λογισμικό	10102030 Υλικό Υπολογιστών
15101010 Εξοπλισμός Τηλεπικοινωνιών	15102015 Υπηρεσίες Τηλεπικοινωνιών
20101010 Υγειονομικές Μονάδες	20101025 Υπηρεσίες Υγείας
20102010 Ιατρικός Εξοπλισμός	20103015 Φαρμακευτικά Προϊόντα
30101010 Τράπεζες	30202000 Διαφοροποιημένες Χρηματοοικονομικές Υπηρεσίες
30202010 Διαχείριση Κεφαλαίων & Θεματοφύλακες	30202015 Επενδυτικές Υπηρεσίες
30302010 Γενικές Ασφάλειες	30302015 Μεσίτες Ασφαλίσεων
35101010 Συμμετοχές & Ανάπτυξη Ακίνητης Περιουσίας	35101015 Υπηρεσίες Ακίνητης Περιουσίας
35102000 Διαφοροποιημένες Α.Ε.Ε.Α.Π.	35102030 Α.Ε.Ε.Α.Π. Επαγγελματικών Χώρων
40201040 Υπηρεσίες Ενοικίασης και Χρηματοδοτικής Μίσθωσης	40202010 Κατασκευή Κατοικιών
40202015 Έπιπλα	40202020 Οικιακές Συσκευές
40203040 Ηλεκτρονική Ψυχαγωγία	40203045 Παιχνίδια
40204020 Ρούχα και Αξεσουάρ	40301010 Ψυχαγωγία
40301030 Εκδόσεις	40301035 Ραδιοτηλεοπτικοί Φορείς
40401010 Διαφοροποιημένοι Έμποροι	40401020 Εμπόριο Ενδυμάτων
40401025 Εμπόριο Προϊόντων Οικιακής Βελτίωσης	40401030 Εξειδικευμένο Λιανικό Εμπόριο
40501010 Αεροπορικές Εταιρείες	40501015 Ταξίδια & Τουρισμός
40501020 Τυχερά Παιχνίδια	40501025 Ξενοδοχεία & Πανσιόν
45101015 Απόσταξη & Οινοπαραγωγή	45101020 Αναψυκτικά
45102010 Γεωργεία, Αλιεία, Εκτροφή και Φυτείες	45102020 Τρόφιμα
45103010 Καπνός	45201010 Λιανικό & Χονδρικό Εμπόριο Τροφίμων
45201020 Είδη Προσωπικής Φροντίδας	50101010 Κατασκευές
50101030 Τσιμέντα	50101035 Άλλα Οικοδομικά Υλικά
50202010 Ηλεκτρικά Εξαρτήματα	50203000 Διαφοροποιημένες Βιομηχανίες
50203015 Πλαστικά	50203030 Υλικά Συσκευασίας
50204000 Μηχανήματα Βιομηχανικού Εξοπλισμού	50204020 Μηχανήματα Κατασκευών
50205010 Προμηθευτές Βιομηχανίας	50205020 Υποστηρικτικές Υπηρεσίες προς Επιχειρήσεις
50205030 Υπηρεσίες Μαζικής Εκτύπωσης	50206015 Εμπορικά Οχήματα & Ανταλλακτικά
50206030 Θαλάσσιες Μεταφορές	50206060 Υπηρεσίες Μεταφορών
55101000 Διαφοροποιημένα Υλικά	55101020 Κλωστοϋφαντουργικά Προϊόντα
55102000 Ορυχεία	55102010 Σίδηρος & Χάλυβας
55102015 Μεταλλουργία	55102035 Αλουμίνιο
60101000 Καθετοποιημένες Εταιρ. Πετρελαίου & Φυσικού Αερίου	60101020 Διυλιστήρια & Εμπορία Πετρελαιοειδών
65101010 Εναλλακτική Ηλεκτρική Ενέργεια	65101015 Συμβατική Ηλεκτρική Ενέργεια
65102030 Ύδρευση	



ATHEX
Athens Stock Exchange

Λεωφ. Αθηνών 110 104 42 Αθήνα
110, Athinon Ave. GR 104 42 Athens
tel. (+30)210-33.66.800, fax (+30)210-33.66.101
www.athexgroup.gr