

20

Ημερήσιο Δελτίο
Συναλλακτικής Δραστηριότητας

Daily Official List
of Trading Activity

Παρασκευή, 14 Φεβρουαρίου, 2020

Έτος: 141 Αύξων Αριθμός Συνεδρίασης: 31



ATHEXGROUP
Athens Exchange Group

Αποποίηση Ευθύνης:

Η εταιρεία Ελληνικά Χρηματιστήρια-Χρηματιστήριο Αθηνών Ανώνυμη Εταιρεία Συμμετοχών καταβάλλει κάθε δυνατή προσπάθεια ώστε να διασφαλίσει ότι οι πληροφορίες και τα λοιπά στοιχεία που εμφανίζονται στο Ημερήσιο Δελτίο Τιμών (Η.Δ.Τ.) είναι ορθά και πλήρη αλλά δεν έχει καμία ευθύνη για ενδεχόμενο λάθος ή παράλειψη στοιχείων και / ή ευθύνη σχετικά με την ακρίβεια, αξιοπιστία, επικαιροποίηση και πληρότητα των παραπάνω πληροφοριών και στοιχείων ή ευθύνη προερχόμενη άμεσα ή έμμεσα από την χρήση των παραπάνω πληροφοριών.

Η Εταιρία δεν έχει καμία ευθύνη για την ακρίβεια των στοιχείων που περιλαμβάνονται στις ανακοινώσεις των εισηγμένων εταιρειών. Πιθανές προσβολές δικαιωμάτων τρίτων από το περιεχόμενο των ανακοινώσεων συνιστούν αποκλειστική ευθύνη του αποστολέα των ανακοινώσεων.

Όλα τα αναγραφόμενα στο Η.Δ.Τ. στοιχεία παρέχονται μόνον για τους σκοπούς της πληροφόρησης και δεν συνιστούν παροχή επενδυτικών συμβουλών ή πρόσκληση για επένδυση σε κινητές αξίες που διαπραγματεύονται στο Χρηματιστήριο Αθηνών.

Αναγνωρίζεται και συμφωνείται ότι όλα τα δικαιώματα επί των πληροφοριών που εμφανίζονται στο Η.Δ.Τ. θα αποτελούν κυριότητα της εταιρίας και οποιοδήποτε άλλο δικαίωμα συμπεριλαμβανομένου του δικαιώματος πνευματικής ιδιοκτησίας, σήματος κλπ. ανήκουν στο Χρηματιστήριο Αθηνών.

Τα ανωτέρω στοιχεία αποτελούν ιδιοκτησία της Εταιρίας και προστατεύονται σύμφωνα με τις διατάξεις περί πνευματικής ιδιοκτησίας. Απαγορεύεται α) η με οποιοδήποτε τρόπο ή μέσο αναπαραγωγή, αναδημοσίευση, τροποποίηση, αντιγραφή, πώληση, μετάδοση ή διανομή του συνόλου ή μέρους τους, χωρίς αναφορά στην πηγή και β) η εμπορική εκμετάλλευση των στοιχείων από τρίτους.

Η Εταιρία δεν φέρει καμία ευθύνη προερχόμενη άμεσα ή έμμεσα από χρήση ή τυχόν αλλοίωση των ανωτέρω στοιχείων όταν αυτά χρησιμοποιούνται από

Ελληνικά Χρηματιστήρια - Χρηματιστήριο Αθηνών Α.Ε. Συμμετοχών

Λεωφόρος Αθηνών 110, 10442 Αθήνα, Τηλ: (210) 33.66.800, Fax: (210) 32.13.938

www.athexgroup.gr

Χρηματιστηριακό Κέντρο Θεσσαλονίκης

Κατούνη 16-18, Θεσ/νίκη 546 25, Τηλ: (2310) 567.667, Fax: (2310) 530.455

Συνεγγυητικό Κεφάλαιο Εξασφάλισης Επενδυτικών Υπηρεσιών

Φειδίου 14-16, Αθήνα 106 78, Τηλ: (210) 33.04.682, Fax: (210) 33.04.155

Επιτροπή Κεφαλαιαγοράς

Κολοκοτρώνη 1 & Σταδίου 1, Αθήνα 105 62, Τηλ: (210) 33.77.100, Fax: (210) 33.77.173

Πίνακας Περιεχομένων

Ενότητα 1: Στατιστικά Στοιχεία Χρεογράφων, Παραγώγων και Δανεισμού

- Οι Αγορές Χρεογράφων Παραγώγων Δανεισμού
- Χρηματιστηριακοί Δείκτες
- Αναλυτικά Στοιχεία Συναλλαγών Αγοράς Χρεογράφων
- Στοιχεία Συναλλαγών Κλάδων Χρηματιστηρίου Αθηνών & Χρηματοοικονομικών Προϊόντων (Δ.Α.Κ.)
- Οι 10 Μετοχές με τη μεγαλύτερη Άνοδο & Πτώση
- Αναλυτικά Στοιχεία Συναλλαγών Αγοράς Παραγώγων

Ενότητα 2: Αναλυτικά Στοιχεία Συναλλαγών Χρεογράφων

- Αναλυτικά Στοιχεία Συναλλαγών Χρεογράφων
- Σημειώσεις Χρεογράφων

Ενότητα 3: Στοιχεία Συναλλαγών Χρεογράφων

- Στοιχεία Συναλλαγών Πακέτων
- Στοιχεία Συναλλαγών Δικαιωμάτων

- Στοιχεία Δανεισμού Τίτλων
- Στοιχεία Συναλλαγών Εκποιήσεων
- Στοιχεία Συναλλαγών Εκποιήσεων Ενσώματων Ονομαστικών Μετοχών
- Στοιχεία Ενεργητικού Διαπραγματεύσιμων Αμοιβαίων Κεφαλαίων (Δ.Α.Κ.)
- Χαρακτηριστικά Διαπραγματεύσιμων Αμοιβαίων Κεφαλαίων (Δ.Α.Κ.)

Ενότητα 4: Ανακοινώσεις

Ενότητα 5: Ομόλογα Διαπραγματεύσιμα στην Αγορά Αξιών Σταθερού Εισοδήματος

- Ομολογιακά Δάνεια Επιχειρήσεων – Οργανωμένη Αγορά (Μετατρέψιμα)
- Ομολογιακά Δάνεια Επιχειρήσεων – Οργανωμένη Αγορά (Μη Μετατρέψιμα)
- Ομόλογα Ελληνικού Δημοσίου
- Έντοκα Γραμμάτια & Zero Coupon Ομόλογα Ελληνικού Δημοσίου
- Ομόλογα Ελληνικού Δημοσίου Διαπραγματεύσιμα με τη Μέθοδο Εκφώνησης - Αντιφώνησης
- Ομόλογα Κρατικών Τραπεζών

Ενότητα 6: Πρόσθετα Στοιχεία Ενημέρωσης

- Πίνακας Μελών Χρηματιστηρίου Αθηνών και Μελών ΕΤ.ΕΚ.
- Πίνακας Μετοχών Υπό Ειδική Διαπραγμάτευση
- Γνωστοποιήσεις Συναλλαγών - Κατάλογος Υπόχρεων Προσώπων

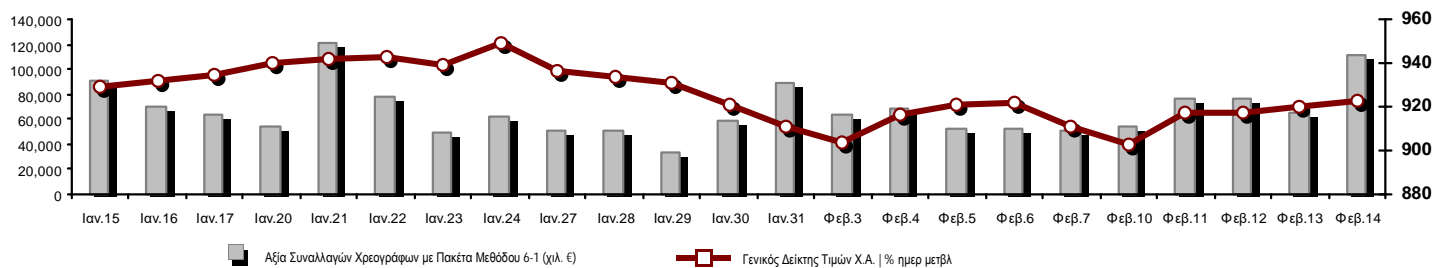
Ενότητα 7: Αναλυτικά Στοιχεία Συναλλαγών Αγοράς Παραγώγων

- Συμβόλαια Μελλοντικής Εκπλήρωσης σε Δείκτες
- Συμβόλαια Μελλοντικής Εκπλήρωσης σε Μετοχές
- Δικαιώματα Προαίρεσης σε Δείκτες
- Δικαιώματα Προαίρεσης σε Μετοχές
- Στοιχεία Συναλλαγών Προϊόντων Δανεισμού

Παράρτημα Α: Κωδικοί και ονομασίες Κλάδων Οικονομικής Δραστηριότητας του Χρηματιστηρίου Αθηνών

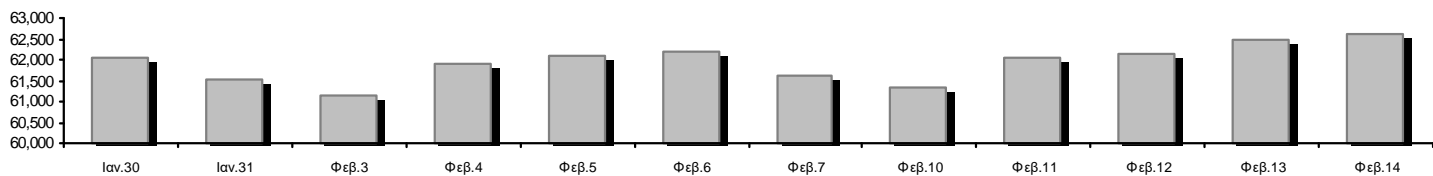
Οι Αγορές Χρεογράφων Παραγώγων Δανεισμού

Γενικός Δείκτης Τιμών και Αξία Συναλλαγών Μετοχών και Παραγώγων



Κεφαλαιοποίηση Χ.Α. (εκατ €) **:	62,635.59		Συνολικές Ανοικτές Θέσεις σε Παράγωγα	400,818
Ημερήσια μεταβολή: εκατ. € %	140.12	0.22%	Ανοικτές θέσεις σε ΣΜΕ επί Δεικτών % ημερ μετβλ	9,306 -1.16%
Μέση ετήσια Κεφ/ποίηση: εκατ. € % Μετβλ. Μέση προηγ. έτος	62,106.42	13.37%	Ανοικτές θέσεις σε ΣΜΕ επί μετοχών % ημερ μετβλ	388,758 0.29%
Γενικός Δείκτης Τιμών Χ.Α. % ημερ μετβλ	922.30	0.22%	Ανοικτές θέσεις σε Δικαιώματα επί Δεικτών % ημερ μετβλ	2,017 -1.03%
Κεφαλαιοποίηση Γενικού Δείκτη (εκατ. €)	56,942.94		Ανοικτές θέσεις σε Δικαιώματα επί μετοχών % ημερ μετβλ	737 1.94%
Ημερήσια μεταβολή (εκατ. €)	131.24			
Αξία Συναλλαγών Χρεογράφων με Πακέτα Μεθόδου 6-1 (χιλ. €)	110,702.34		Πλήθος Συμβολαίων Παραγώγων:	25,872
Ημερήσια μεταβολή: %	45,030.78	68.57%	Ημερήσια μεταβολή: τμχ %	1,442 5.90%
Μέση Αξία Συν/γών ΥiD: χιλ. € % Μετβλ Μέση προηγ. έτος	73,009.24	10.95%	Μέσος Όγκος Συμβ. ΥiD: % Μετβλ Μέσο προηγ. Έτος	20,106 -52.01%
Αξία Συναλλαγών Πακέτων Μεθόδου 6-1 (χιλ. €)	62,172.00		Πλήθος Πράξεων Παραγώγων:	1,807
Αξία Συναλλαγών Πακέτων Μεθόδου 6-2 & 6-3 (χιλ. €)	6.09		Ημερήσια μεταβολή: πλήθος %	-501 -21.71%
Αξία Συναλλαγών Ομολόγων (χιλ.€)	211.65		Μέσο Πλήθος Πράξεων ΥiD: % Μετβλ Μέσο προηγ. Έτος	1,917 -32.73%
Όγκος Συναλλαγών Χρεογράφων με Πακέτα Μεθόδου 6-1 (χιλ. Τμχ)	93,030.21		Συνολικές Ανοικτές Θέσεις σε Δανεισμό	157,740
Ημερήσια μεταβολή: χιλ. τμχ %	67,353.64	262.32%	Ημερήσια μεταβολή: τμχ %	14,490 10.12%
Μέσος Όγκος Συν/γών ΥiD: % Μετβλ Μέσο προηγ. Έτος	33,511.22	5.55%	Πλήθος Συναλλαγών Δανεισμού (Πολυμερής/Διμερής)	19,339
Όγκος Συναλλαγών Πακέτων Μεθόδου 6-1 (χιλ. Τεμάχια)	68,661.75		Ημερήσια μεταβολή: τμχ %	-7,151
Όγκος Συναλλαγών Πακέτων Μεθόδου 6-2 & 6-3 (χιλ. Τεμάχια)	2.09		Πλήθος Πολυμερών Συναλλαγών	11,289
Όγκος Συναλλαγών Ομολόγων	209,000		Πλήθος Διμερών Συναλλαγών	8,050
Πλήθος Πράξεων Χρεογράφων με Πακέτα Μεθόδου 6-1	23,603		Πλήθος Πράξεων Δανεισμού:	14
Ημερήσια μεταβολή: πλήθος %	-5,964	-20.17%	Ημερήσια μεταβολή: %	-1
Μέσο Πλήθος Πράξεων ΥiD: % Μετβλ Μέσο προηγ. Έτος	26,694	-1.68%	Πλήθος Πράξεων Πολυμερών Συναλλαγών	11
Πλήθος πακέτων Μεθόδου 6-1	11		Πλήθος Πράξεων Διμερών Συναλλαγών	3
Πλήθος πακέτων Μεθόδου 6-2 & 6-3	1			
Πλήθος συναλλαγών Ομολόγων	20			

Κεφαλαιοποίηση Χ.Α. (εκατ €) **



Ημερήσια Διακύμανση Γενικού Δείκτη Τιμών Χρηματιστηρίου Αθηνών



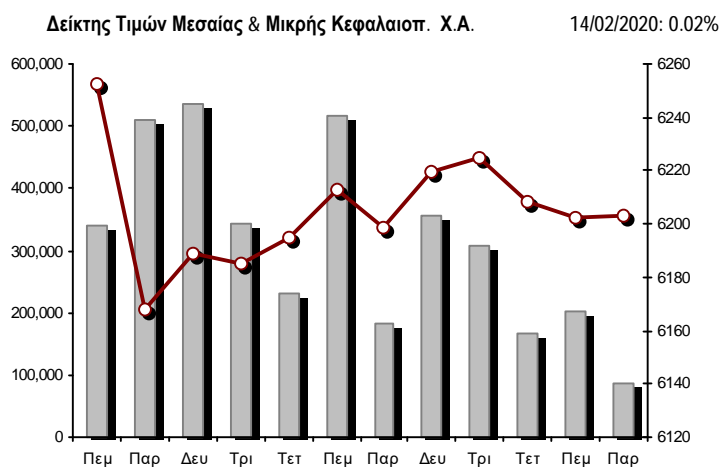
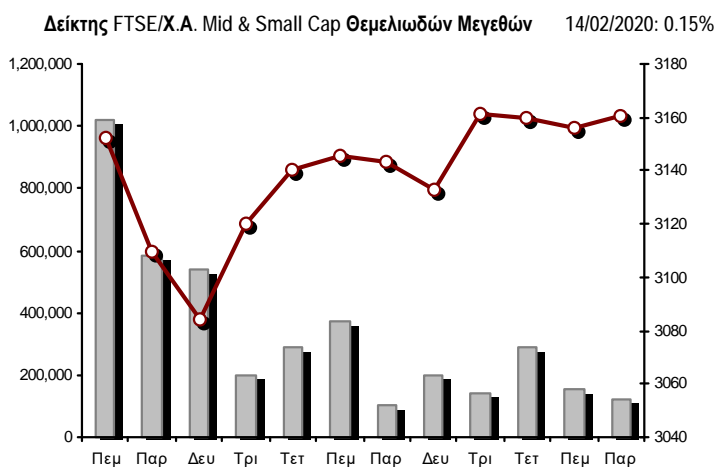
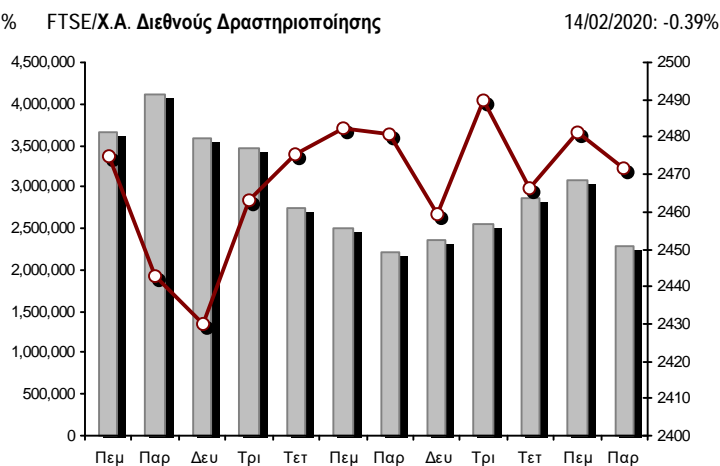
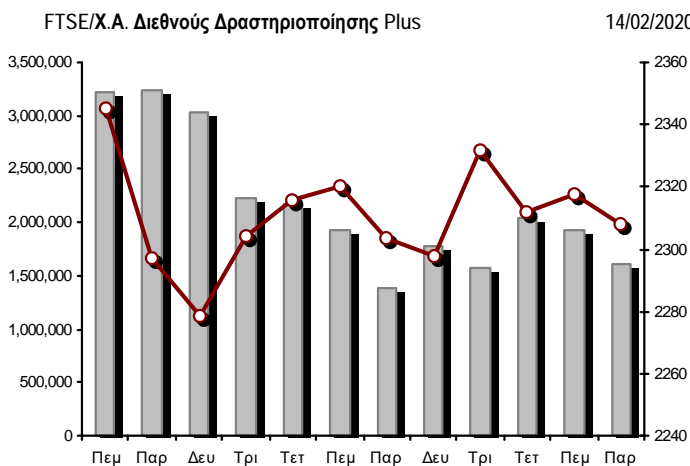
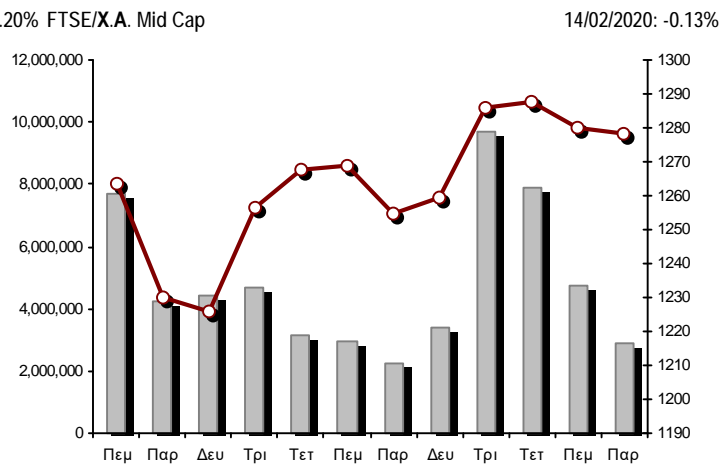
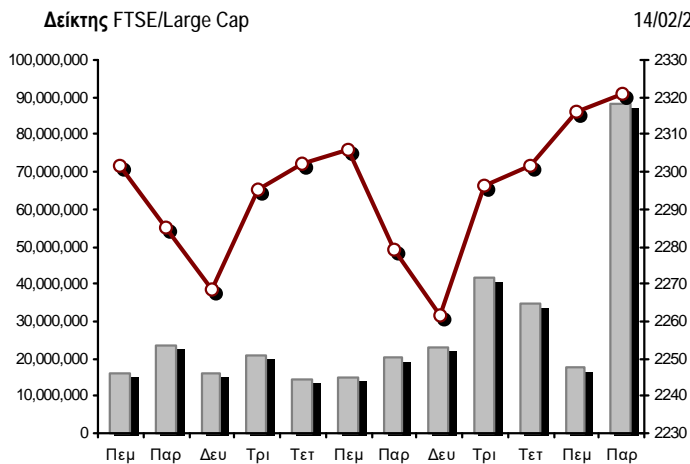
Χρηματιστηριακοί Δείκτες

Όνομασία Δείκτη	14/02/2020	13/02/2020	Δ μον.	Δ %	Κατώτερη	Ανώτερη	Κατ.έτους	Ανωτ.έτους	Ετησ. μεταβ.
Γενικός Δείκτης Τιμών Χ.Α.	922.30 #	920.24	2.06	0.22%	918.66	924.95	897.39	949.20	0.61% #
FTSE/Χ.Α. Large Cap	2,320.78 #	2,316.17	4.61	0.20%	2,312.29	2,328.74	2,252.63	2,371.26	0.99% #
FTSE/Χ.Α. Mid Cap	1,278.13 €	1,279.85	-1.72	-0.13%	1,275.34	1,285.05	1,190.48	1,298.86	6.94% #
FTSE/Χ.Α.-Χ.Α.Κ. Τραπεζικός Δείκτης	629.68 #	626.18	3.50	0.56%	625.74	636.78	597.35	673.55	-6.01% €
FTSE/Χ.Α. Διεθνούς Δραστηριοποίησης Plus	2,307.74 €	2,317.48	-9.74	-0.42%	2,305.70	2,322.36	2,268.15	2,435.50	-0.47% €
FTSE/Χ.Α. Διεθνούς Δραστηριοποίησης	2,471.58 €	2,481.34	-9.76	-0.39%	2,469.88	2,482.05	2,420.67	2,560.38	-0.44% €
FTSE/Χ.Α. Mid & Small Cap Θεμελιωδών Μεγεθών	3,160.56 #	3,155.68	4.88	0.15%	3,142.93	3,164.43	2,940.85	3,205.70	6.21% #
Δείκτης Τιμών Μεσαίας & Μικρής Κεφαλαιοπ. Χ.Α.	6,203.26 #	6,202.30	0.96	0.02%	6,146.78	6,227.79	5,878.45	6,324.97	4.49% #
FTSE/Χ.Α. Δείκτης Αγοράς	575.57 #	574.42	1.15	0.20%	573.50	577.49	558.36	587.56	1.18% #
Δείκτης FTSE Med	5,290.41 €	5,302.47	-12.06	-0.23%			4,961.14	5,302.47	6.26% #
Δείκτης Συνολικής Απόδοσης Γενικού Δείκτη Χ.Α.	1,512.93 #	1,509.54	3.39	0.22%	1,506.95	1,517.28	1,472.07	1,557.05	1.17% #
FTSE/Χ.Α. Large Cap Συνολικής Απόδοσης	3,474.80 #	3,467.90	6.90	0.20%			3,386.24	3,542.27	1.80% #
FTSE/Χ.Α. Large Cap Net Συνολικής Απόδοσης	1,061.46 #	1,059.36	2.10	0.20%	1,057.58	1,065.10	1,024.49	1,084.55	1.75% #
FTSE/Χ.Α. Mid Cap Συνολικής Απόδοσης	1,558.05 €	1,560.15	-2.10	-0.13%			1,464.21	1,582.98	6.94% #
FTSE/Χ.Α.-Χ.Α.Κ. Τραπεζικός Δείκτης Συνολ. Απόδ.	551.43 #	548.36	3.07	0.56%			529.23	588.56	-6.01% €
Ελληνικός Δείκτης Mid & Small Cap	1,268.39 #	1,265.92	2.47	0.20%	1,263.81	1,271.02	1,227.86	1,312.90	1.19% #
FTSE/Χ.Α. Τράπεζες	831.96 #	827.33	4.63	0.56%	826.75	841.34	789.24	889.92	-6.01% €
FTSE/Χ.Α. Ασφάλειες	2,048.94 #	2,025.02	23.92	1.18%	2,017.05	2,064.88	1,933.34	2,088.80	1.18% #
FTSE/Χ.Α. Χρηματοοικονομικές Υπηρεσίες	1,051.59 #	1,045.69	5.90	0.56%	1,035.17	1,058.37	991.69	1,123.81	5.49% #
FTSE/Χ.Α. Βιομηχανικά Προϊόντα & Υπηρεσίες	2,480.58 #	2,467.36	13.22	0.54%	2,467.02	2,490.14	2,432.07	2,712.84	-3.16% €
FTSE/Χ.Α. Εμπόριο	71.86 #	68.51	3.35	4.89%	68.51	72.83	67.57	75.77	3.19% #
FTSE/Χ.Α. Ακίνητης Περιουσίας	5,544.12 #	5,485.26	58.86	1.07%	5,468.68	5,576.57	5,254.52	5,826.74	1.45% #
FTSE/Χ.Α. Προσωπικά & Οικιακά Προϊόντα	9,956.16 €	10,104.56	-148.40	-1.47%	9,943.92	10,104.56	9,560.81	10,280.00	1.49% #
FTSE/Χ.Α. Τρόφιμα & Ποτά	12,767.67 #	12,715.38	52.29	0.41%	12,687.87	12,918.04	11,264.09	13,004.12	13.35% #
FTSE/Χ.Α. Πρώτες Ύλες	6,945.57 #	6,867.61	77.96	1.14%	6,862.73	6,949.62	6,356.49	7,435.44	7.55% #
FTSE/Χ.Α. Κατασκευές & Υλικά	3,124.62 €	3,126.69	-2.07	-0.07%	3,103.75	3,148.77	3,054.65	3,344.96	1.35% #
FTSE/Χ.Α. Πετρέλαιο & Αέριο	4,584.19 €	4,601.23	-17.04	-0.37%	4,568.96	4,615.74	4,547.02	5,154.35	-9.20% €
FTSE/Χ.Α. Χημικά	8,845.30 #	8,816.62	28.68	0.33%	8,776.75	8,899.98	8,690.56	9,442.19	-0.22% €
FTSE/Χ.Α. Ταξίδια & Αναψυχή	2,011.77 #	2,000.85	10.92	0.55%	1,989.95	2,013.15	1,876.40	2,084.49	3.72% #
FTSE/Χ.Α. Τεχνολογία	999.48 €	1,007.80	-8.32	-0.83%	995.26	1,015.23	889.83	1,029.21	11.00% #
FTSE/Χ.Α. Τηλεπικοινωνίες	3,798.55 €	3,815.06	-16.51	-0.43%	3,787.54	3,815.06	3,660.92	3,960.95	-3.23% €
FTSE/Χ.Α. Υπηρεσίες Κοινής Ωφέλειας	3,394.75 #	3,351.96	42.79	1.28%	3,338.08	3,397.49	3,171.32	3,397.49	6.57% #
FTSE/Χ.Α. Υγεία	493.83 €	502.08	-8.25	-1.64%	493.14	502.08	482.83	508.96	-2.18% €
Δείκτης Όλων των Μετοχών Χ.Α.	220.84 #	220.33	0.51	0.23%	220.84	220.84	215.02	223.49	2.40% #
Ελληνικός Δείκτης Εταιρικών Ομολόγων	121.12 €	121.17	-0.06	-0.05%			120.32	121.22	0.70% #
Ελληνικός Δείκτης Τιμών Εταιρικών Ομολόγων	96.02 €	96.07	-0.06	-0.06%			95.73	96.15	0.32% #

Σημείωση 1: Το κλείσιμο των Δεικτών FTSE/Med 100, Ελληνικός Δείκτης Εταιρικών Ομολόγων και, Ελληνικός Δείκτης Τιμών Εταιρικών Ομολόγων αφορούν την συνεδρίαση της 12/02/2020.

Σημείωση 2: Ο Ελληνικός Δείκτης Mid & Small Cap είναι Customized δείκτης υπολογιζόμενος από το Χρηματιστήριο Αθηνών.

Χρηματιστηριακοί Δείκτες



■ Όγκος συναλλαγών δεικτών

— Τιμές κλεισίματος δεικτών

Αναλυτικά Στοιχεία Συναλλαγών Αγοράς Χρεογράφων

	Όλα τα Χρεόγραφα	Κύρια Αγορά	Επιτήρηση	Διαπραγματεύσιμα Αμοιβαία Κεφάλαια
Σύνολα	127	110	16	1
Ανοδικές / Καθοδικές / Σταθερές:	59 / 41 / 27	55 / 37 / 18	3 / 4 / 9	1 / 0 / 0
Κεφαλαιοποίηση Χ.Α. (εκατ €) **	62,635.59	62,319.11	316.48	
Μέση Ημερήσια Αξία Συνγών (χιλ. €)	73,009.24	72,776.21	165.59	116.44
Αξία Συναλλαγών	110,708.43	110,392.39	315.02	1.02
Κύριος Πίνακας:	48,530.33	48,214.29	315.02	1.02
Προσυμφωνημένων Συναλλαγών 6_1_2_3:	62,178.10	62,178.10	0.00	0.00
Πίνακας Εκποιήσεων:	0.00	0.00	0.00	0.00
Πίνακας Ειδικών Όρων:	0.00	0.00	0.00	0.00
Μέσος Ημερήσιος Όγκος Συναλλαγών	33,511,218	32,637,896	885,804	4,877
Όγκος Συναλλαγών	93,032,296	91,588,186	1,444,067	43
Κύριος Πίνακας:	24,368,458	22,924,348	1,444,067	43
Προσυμφωνημένων Συναλλαγών 6_1_2_3:	68,663,838	68,663,838	0	0
Πίνακας Εκποιήσεων:	0	0	0	0
Πίνακας Ειδικών Όρων:	0	0	0	0
Μέσο Ημερήσιο Πλήθος Πράξεων	26,694	26,512	179	4
Αριθμός Πράξεων	23,604	23,330	271	3
Κύριος Πίνακας:	23,592	23,318	271	3
Προσυμφωνημένων Συναλλαγών 6_1_2_3:	12	12	0	0
Πίνακας Εκποιήσεων:	0	0	0	0
Πίνακας Ειδικών Όρων:	0	0	0	0

Στοιχεία Συναλλαγών Κλάδων Χρηματιστηρίου Αθηνών & Χρηματοοικονομικών Προϊόντων (Δ.Α.Κ.)

Κωδικός	Κλάδοι	Ανοδικές / Καθοδικές / Σταθερές	Αριθμός Πράξεων	Όγκος Συναλλαγών	Αξία Συναλλαγών	% στη Συνολική Αξία
12000	- Χρηματοοικονομικά Προϊόντα	1 / 0 / 0	3	43	1,021.89	0.00%
3510	- Ακίνητη Περιουσία	4 / 0 / 4	621	190,187	1,260,671.14	1.14%
3030	- Ασφάλειες	1 / 0 / 0	117	15,882	81,119.72	0.07%
5020	- Βιομηχανικά Προϊόντα & Υπηρεσίες	7 / 6 / 5	1,424	1,544,708	2,223,250.01	2.01%
4040	- Εμπόριο	3 / 2 / 0	217	84,175	433,858.84	0.39%
6010	- Ενέργεια	1 / 2 / 1	1,419	271,581	3,531,145.32	3.19%
4020	- Καταναλωτικά Προϊόντα & Υπηρεσίες	3 / 2 / 2	1,364	206,806	1,752,791.04	1.58%
5010	- Κατασκευές & Υλικά Κατασκευών	5 / 6 / 3	1,634	824,759	1,642,393.83	1.48%
4030	- Μέσα Ενημέρωσης	0 / 0 / 1	1	50	13.50	0.00%
4520	- Προσωπική Φροντίδα, Φάρμακα & Παντοπωλεία	2 / 1 / 0	256	93,655	655,208.63	0.59%
5510	- Πρώτες Ύλες	10 / 3 / 2	436	194,329	450,249.60	0.41%
4050	- Ταξίδια και Αναψυχή	3 / 2 / 3	2,116	754,511	7,168,628.02	6.48%
1010	- Τεχνολογία	1 / 5 / 2	358	105,974	299,483.81	0.27%
1510	- Τηλεπικοινωνίες	1 / 4 / 0	1,265	669,297	8,433,940.77	7.62%
3010	- Τράπεζες	4 / 2 / 0	9,927	84,396,658	76,642,115.71	69.23%
4510	- Τρόφιμα, Ποτά & Καπνοβιομηχανίες	5 / 3 / 2	264	99,800	709,134.09	0.64%
2010	- Υγεία	2 / 1 / 1	47	45,370	22,460.45	0.02%
6510	- Υπηρεσίες Κοινής Ωφέλειας	5 / 0 / 0	1,383	813,325	2,627,689.57	2.37%
3020	- Χρηματοοικονομικές Υπηρεσίες	1 / 2 / 1	752	2,721,186	2,773,257.60	2.51%

Οι 10 Μετοχές με τη μεγαλύτερη Άνοδο & Πτώση

Κύρια Αγορά

Μετοχές με τη μεγαλύτερη Θετική μεταβολή τιμής	Τιμή κλεισ.	Μεταβ.	Μετοχές με τη μεγαλύτερη Αρνητική μεταβολή τιμής	Τιμή κλεισ.	Μεταβ.
ΦΙΕΡΑΤΕΞ (ΚΟ)	0.75	11.11% #	JUMBO (ΚΟ)	18.7	-2.09% €
ΜΟΤΟΔΥΝΑΜΙΚΗ (ΚΟ)	1.65	7.84% #	ΙΚΤΙΝΟΣ ΕΛΛΑΣ (ΚΟ)	1.03	-1.91% €
ΑΔΜΗΕ ΣΥΜΜΕΤΟΧΩΝ Α.Ε. (ΚΟ)	2.69	3.26% #	QUEST ΣΥΜΜΕΤΟΧΩΝ (ΚΟ)	9.32	-1.48% €
ΕΚΤΕΡ (ΚΟ)	1.3	3.18% #	ΑΕΡΟΠΟΡΙΑ ΑΙΓΑΙΟΥ (ΚΟ)	8.54	-0.93% €
ΚΥΡΙΑΚΟΥΛΗΣ (ΚΟ)	2.16	2.86% #	ΤΙΤΑΝ CEMENT (ΚΑ)	18.02	-0.88% €
ΤΡΑΠΕΖΑ EUROBANK ERGASIAS (ΚΟ)	0.809	1.89% #	ΤΕΧΝΙΚΗ ΟΛΥΜΠΙΑΚΗ (ΚΟ)	2.48	-0.80% €
ΑΛΟΥΜΥΛ (ΚΟ)	1.395	1.82% #	ΠΛΑΙΣΙΟ COMPUTERS (ΚΟ)	3.77	-0.79% €
ΚΕΚΡΟΨ (ΚΟ)	2.125	1.68% #	SENERGY HOLDINGS (ΚΑ)	1.41	-0.70% €
REDS (ΚΟ)	1.32	1.54% #	ALPHA BANK (ΚΟ)	1.815	-0.55% €
ΕΥΔΑΠ (ΚΟ)	7.53	1.48% #	INTRALOT (ΚΟ)	0.366	-0.54% €

Μετοχές με τη μεγαλύτερη Αξία Συναλλαγών	Αξία (χιλ. €)	Μεταβ.	Μετοχές με το μεγαλύτερο Όγκο Συναλλαγών	Όγκος	Μεταβ.
ΤΡΑΠΕΖΑ EUROBANK ERGASIAS (ΚΟ)	62,832.62	1.89% #	ΤΡΑΠΕΖΑ EUROBANK ERGASIAS (ΚΟ)	78,952,459	1.89% #
ΕΘΝΙΚΗ ΤΡΑΠΕΖΑ (ΚΟ)	8,495.66	1.04% #	ΕΘΝΙΚΗ ΤΡΑΠΕΖΑ (ΚΟ)	2,915,963	1.04% #
ΟΤΕ (ΚΟ)	8,388.69	-0.43% €	MARFIN INVESTMENT GROUP (ΚΟ)	2,177,613	0.00% -
ΟΠΑΠ (ΚΟ)	7,011.90	0.67% #	ALPHA BANK (ΚΟ)	1,883,657	-0.55% €
ALPHA BANK (ΚΟ)	3,452.86	-0.55% €	ΑΔΜΗΕ ΣΥΜΜΕΤΟΧΩΝ Α.Ε. (ΚΟ)	651,145	3.26% #
ΕΛΛΗΝ. ΧΡΗΜΑΤΙΣΤΗΡΙΑ-Χ.Α. (ΚΟ)	2,504.10	0.76% #	ΟΤΕ (ΚΟ)	607,962	-0.43% €
ΜΟΤΟΡ ΟΪΛ (ΚΟ)	2,398.93	-0.42% €	ΟΠΑΠ (ΚΟ)	587,976	0.67% #
ΑΔΜΗΕ ΣΥΜΜΕΤΟΧΩΝ Α.Ε. (ΚΟ)	1,742.15	3.26% #	ΕΛΛΗΝ. ΧΡΗΜΑΤΙΣΤΗΡΙΑ-Χ.Α. (ΚΟ)	542,954	0.76% #
ΜΥΤΙΛΗΝΑΙΟΣ (ΚΟ)	1,664.18	0.44% #	ΠΕΙΡΑΙΩΣ ΤΡΑΠΕΖΑ (ΚΟ)	511,145	-0.13% €
ΠΕΙΡΑΙΩΣ ΤΡΑΠΕΖΑ (ΚΟ)	1,606.73	-0.13% €	ΕΛΛΑΚΤΩΡ (ΚΟ)	478,161	0.94% #

Σημείωση: Απεικονίζονται οι Μετοχές που δεν ανήκουν στις Κατηγορίες Χαμηλής Διασποράς και Επιτήρησης και πραγματοποιήσαν κατά τη διάρκεια της συνεδρίασης Αξία Συναλλαγών μεγαλύτερη από 10,000 Ευρώ.

Αναλυτικά Στοιχεία Συναλλαγών Αγοράς Παραγώγων

	Αριθμός Πράξεων	Όγκος	Ανοικτές θέσεις
Σ.Μ.Ε. σε Δείκτες	379	2,163	9,306
FTSE/X.A. Large Cap	379	2,163	9,306
Σ.Μ.Ε. σε Μετοχές	1,405	23,579	388,758
ΑΔΜΗΕ ΣΥΜΜΕΤΟΧΩΝ Α.Ε. (ΚΟ)	115	1,535	7,534
ALPHA BANK (ΚΟ)	146	3,612	45,330
ΑΤΤΙΚΑ BANK Α.Τ.Ε. (ΚΟ)	0	0	7,537
COCA-COLA HBC AG (ΚΟ)	24	65	437
CENERGY HOLDINGS (ΚΑ)	2	6	8,938
ΕΛΛΑΚΤΩΡ (ΚΟ)	158	1,316	22,055
ΤΡΑΠΕΖΑ EUROBANK ERGASIAS (ΚΟ)	327	10,662	73,432
ΕΥΔΑΠ (ΚΟ)	9	24	1,197
FOURLIS ΣΥΜΜΕΤΟΧΩΝ (ΚΟ)	6	10	58
ΓΕΚ ΤΕΡΝΑ (ΚΟ)	25	74	7,331
ΕΛΛΗΝ. ΧΡΗΜΑΤΙΣΤΗΡΙΑ-Χ.Α. (ΚΟ)	27	99	3,532
ΕΛΛΗΝΙΚΑ ΠΕΤΡΕΛΑΙΑ (ΚΟ)	12	32	2,690
INTRACOM HOLDINGS (ΚΟ)	0	0	4,860
ΙΝΤΡΑΛΟΤ (ΚΟ)	8	68	5,772
JUMBO (ΚΟ)	7	12	533
LAMDA DEVELOPMENT(ΚΟ)	46	170	3,573
MARFIN INVESTMENT GROUP (ΚΟ)	47	1,378	85,029
ΜΟΤΟΡ ΟΪΛ (ΚΟ)	7	16	1,152
ΜΥΤΙΛΗΝΑΙΟΣ (ΚΟ)	93	330	15,203
ΕΘΝΙΚΗ ΤΡΑΠΕΖΑ (ΚΟ)	138	2,933	33,391
ΟΠΑΠ (ΚΟ)	37	102	2,587
ΟΤΕ (ΚΟ)	27	87	3,492
ΟΛΠ (ΚΟ)	0	0	585
ΠΕΙΡΑΙΩΣ ΤΡΑΠΕΖΑ (ΚΟ)	84	751	27,459
ΔΕΗ (ΚΟ)	44	233	13,875
ΤΕΡΝΑ ΕΝΕΡΓΕΙΑΚΗ (ΚΟ)	0	0	3,708
ΤΙΤΑΝ CEMENT (ΚΑ)	2	10	87
ΒΙΟΗΑΛCO SA/NV (ΚΑ)	14	54	7,381
Δικαιώματα σε Δείκτες	22	125	2,017
FTSE/X.A. Large Cap	22	125	2,017
Δικαιώματα σε Μετοχές	1	5	737
ALPHA BANK (ΚΟ)	0	0	40
ΕΘΝΙΚΗ ΤΡΑΠΕΖΑ (ΚΟ)	0	0	46
ΟΠΑΠ (ΚΟ)	0	0	208
ΟΤΕ (ΚΟ)	1	5	60
ΠΕΙΡΑΙΩΣ ΤΡΑΠΕΖΑ (ΚΟ)	0	0	58
ΔΕΗ (ΚΟ)	0	0	325
Συνολική Δραστηριότητα	1,807	25,872	400,818

Σημειώσεις Χρεογράφων

Κωδικός	Κείμενο σημείωσης
()	- Προσαρμοσμένα Μέρισματα λόγω διανομής Δωρεάν μετοχών.
*	- Τελευταία προσαρμοσμένη τιμή κλεισίματος.
[1]	- Καθάρια μέρισματα.
[2]	- Στη στήλη "Ημερ. Αποκοπής τελευταίου δικαιώματος" αναφέρεται η Ημερομηνία εισαγωγής για Νέες Εταιρείες.
[3]	- Η Χρηματιστηριακή αξία αναφέρεται στο σύνολο των μετοχών
[4]	- Η κωδικοποίηση των Κλάδων Οικονομικής Δραστηριότητας του Χ.Α. παρουσιάζονται στο Παράρτημα Α
[5]	- Η Χρηματιστηριακή Αξία αναφέρεται στο σύνολο των κατηγοριών μετοχών (εφόσον έχουν εισαχθεί περισσότερες της μιας κατηγορίες) και δεν αναφέρεται σε επιμέρους κατηγορίες μετοχών μιας εταιρείας.
[6]	- P/E μεγαλύτερο του 100
[7]	- Τελευταία εικόνα του Βιβλίου Εντολών πριν το τέλος της συνεδρίασης
[8]	- Στην Αξία Συναλλαγών των Μετοχών περιλαμβάνονται όλοι οι τύποι Πακέτων
4750	- Μεταφορά στην Κατηγορία Επιτήρησης από 8/4/2011.
4865	- Αναστολή διαπραγμάτευσης από 2/4/2012.
4887	- Μεταφορά στην Κατηγορία Επιτήρησης από 10/4/2012.
4912	- Μεταφορά στην κατηγορία Επιτήρησης από 31/7/2012.
4914	- Αναστολή διαπραγμάτευσης από 31/8/2012.
4918	- Αναστολή διαπραγμάτευσης από 31/8/2012.
4955	- Μεταφορά στην Επιτήρηση από 5/4/2013.
4956	- Μεταφορά στην Επιτήρηση από 5/4/2013.
4957	- Μεταφορά στην Επιτήρηση από 5/4/2013.
4958	- Μεταφορά στην Επιτήρηση από 5/4/2013.
4959	- Μεταφορά στην Επιτήρηση από 5/4/2013.
5080	- Μεταφορά στην κατηγορία Επιτήρησης από 05/12/2014.
5093	- Μεταφορά στην Κατηγορία Επιτήρησης από 8/4/2015.
5095	- Μεταφορά στην Επιτήρηση από 09/04/2015.
5101	- Αναστολή διαπραγμάτευσης από 1/9/2015.
5110	- Αναστολή διαπραγμάτευσης από 08/03/2016.
5112	- Μεταφορά στην Κατηγορία Επιτήρησης από 15/04/2016.
5115	- Μεταφορά στην Κατηγορία Επιτήρησης από 15/04/2016.
5123	- Μεταφορά στην Κατηγορία Επιτήρησης από 01/04/2016.
5130	- Αναστολή διαπραγμάτευσης από 18/04/2017.
5136	- Αναστολή διαπραγμάτευσης από 02/05/2017.
5141	- Μεταφορά στην Κατηγορία Επιτήρησης από 10/05/2017.
5153	- Αναστολή διαπραγμάτευσης από 03/10/2017.
5154	- Αναστολή διαπραγμάτευσης από 03/10/2017.
5156	- Μεταφορά στην κατηγορία Επιτήρησης από 11/12/2017.
5160	- Μεταφορά στην Κατηγορία Επιτήρησης από 15/04/2016.
5161	- Μεταφορά στην κατηγορία Επιτήρησης από τις 25/11/2011.
5162	- Μεταφορά στην Κατηγορία Επιτήρησης από 21/12/2009.
5165	- Μεταφορά στην Κατηγορία Επιτήρησης από 15/02/2018.
5171	- Αναστολή διαπραγμάτευσης από 30/04/2018.
5172	- Αναστολή διαπραγμάτευσης από 30/04/2018.
5174	- Αναστολή διαπραγμάτευσης από 02/05/2018.
5178	- Μεταφορά στην Κατηγορία Επιτήρησης από 11/05/2018.
5179	- Αναστολή διαπραγμάτευσης από 25/05/2018.
5190	- Μεταφορά στην Κατηγορία Επιτήρησης από 01/10/2018.
5191	- Αναστολή διαπραγμάτευσης από 02/10/2018.
5192	- Αναστολή διαπραγμάτευσης από 02/10/2018.
5193	- Μεταφορά στην κατηγορία Επιτήρησης από 25/10/2018.
5194	- Μεταφορά στην κατηγορία Επιτήρησης από 25/10/2018.
5195	- Μεταφορά στην κατηγορία Επιτήρησης από 25/10/2018.
5197	- Μεταφορά στην κατηγορία Επιτήρησης από 07/11/2018.
5205	- Αναστολή διαπραγμάτευσης από 02/05/2019.

Σημειώσεις Χρεογράφων

Κωδικός	Κείμενο σημείωσης
5206	- Αναστολή διαπραγμάτευσης από 02/05/2019.
5207	- Μεταφορά στην Επιτήρηση από 13/05/2019.
5216	- Αναστολή διαπραγμάτευσης από 01/10/2019.
5217	- Αναστολή διαπραγμάτευσης από 01/10/2019.

Στοιχεία Συναλλαγών Πακέτων

Χρεόγραφο	Όγκος πακέτου	Τιμή πακέτου	Αξία πακέτου	Ωρα έγκρισης	Σημείωση
ΟΤΕ (ΚΟ)	50,000	13.79	689,500.00	11:08:42	20
ΟΤΕ (ΚΟ)	35,000	13.79	482,475.00	11:19:03	20
ΟΤΕ (ΚΟ)	25,000	13.79	344,625.00	11:20:18	20
ΕΘΝΙΚΗ ΤΡΑΠΕΖΑ (ΚΟ)	200,000	2.91	582,200.00	11:47:09	20
ΕΛΛΗΝ. ΧΡΗΜΑΤΙΣΤΗΡΙΑ-Χ.Α. (ΚΟ)	320,000	4.61	1,474,400.00	14:14:30	20
ΤΡΑΠΕΖΑ EUROBANK ERGASIAS (ΚΟ)	66,904,198	0.794	53,121,933.21	15:05:02	20
ΕΘΝΙΚΗ ΤΡΑΠΕΖΑ (ΚΟ)	2,090	2.92	6,094.44	15:06:51	14
ΟΤΕ (ΚΟ)	50,000	13.80	690,000.00	16:33:49	20
ΟΤΕ (ΚΟ)	25,000	13.80	345,000.00	16:36:19	20
ΕΘΝΙΚΗ ΤΡΑΠΕΖΑ (ΚΟ)	926,870	2.92	2,706,460.40	17:11:04	20
ΟΤΕ (ΚΟ)	25,680	13.84	355,411.20	17:11:24	20
ΟΤΕ (ΚΟ)	100,000	13.80	1,380,000.00	17:12:26	20

Σημειώσεις πακέτων

- 9 - Μέθοδος 6-1 / Ειδική Χρέωση
- 10 - Μέθοδος 6-1 / Ειδική Χρέωση, Αυθημερόν Διακανονισμός
- 14 - Μέθοδος 6-3 / Πακέτο Αποκατάστασης, Ατελής αγορά και Πώληση
- 18 - Μέθοδος 6-2 / SPOT 1
- 19 - Μέθοδος 6-2 / SPOT 2
- 20 - Μέθοδος 6-1 και Μέθοδος 6-1 Αυθημερόν Διακανονισμός
- 21 - Άλλη Προσυμφωνημένη

Στοιχεία Συναλλαγών Δικαιωμάτων

Ημερ. αποκοπής	Έναρξη εξάσκησης	Λήξη εξάσκησης	Λήξη διαπρ/σης	Δικαιώματα	Κατωτ Τιμή	Ανωτ Τιμή	Τιμή κλεισ.	Τελευταία ζήτηση	Τελευταία προσφορά	Όγκος	Πράξεις	Αξία Συναλλαγών
----------------	------------------	----------------	----------------	------------	------------	-----------	-------------	------------------	--------------------	-------	---------	-----------------

Δεν υπάρχουν Συναλλαγές Δικαιωμάτων.

Στοιχεία Συναλλαγών Εκποιήσεων

Χρεόγραφα	Τύπος Χρεογράφου	Όγκος Συναλλαγών	Αριθμός Πράξεων	Αξία Συναλλαγών	Σημείωση
Δεν πραγματοποιήθηκαν Εκποιήσεις Μετοχών.					

Σημειώσεις Εκποιήσεων

- 1 - Κανονική Εκποίηση.
- 2 - Εκποίηση Ενσώματων Ονομαστικών Μετοχών.
- 3 - Εκποίηση Αδιάθετων Κλασματικών Υπολοίπων.

Στοιχεία Συναλλαγών Εκποιήσεων Ενσώματων Ονομαστικών Μετοχών

Χρεόγραφα	Ημερ/νία έναρξης	Ημερ/νία λήξης	Αρχικό πλήθος	Διαθέσιμο πλήθος	Ημερομηνία	Μέση τιμή (ημέρας)	Μέση τιμή (περιόδου)	Αριθμός Πράξεων	Όγκος Συναλλαγών	Αξία Συναλλαγών
-----------	------------------	----------------	---------------	------------------	------------	--------------------	----------------------	-----------------	------------------	-----------------

Δεν πραγματοποιήθηκαν Εκποιήσεις Ενσώματων Ονομαστικών Μετοχών.

Σημειώσεις Εκποιήσεων

Σύμφωνα με την Απόφαση 1/380/04.05.2006 της Επιτροπής Κεφαλαιαγοράς εκποιούνται μέσω του Χρηματιστηρίου Αθηνών με επιμέλεια της εκδότριας εταιρείας, οι ενσώματες ονομαστικές μετοχές που δεν έχουν κατατεθεί στην εκδότρια προς απούλοποίηση. Η εκποίηση διενεργείται σύμφωνα με τον τρόπο που ορίζεται στο άρθρο 99Α του Κανονισμού του Χρηματιστηρίου Αθηνών.

Στοιχεία Ενεργητικού Διαπραγματεύσιμων Αμοιβαίων Κεφαλαίων (Δ.Α.Κ.)

	Ημερομηνία συναλλαγών	Δημιουργία / Εξαγορά	Αριθ. Μερ. (T-1)	Νέα Μερ. (T-1)	Εξαγορασθ. Μερ. (T-1)	Μερίδια (T) [1]	Αξία Ενεργητικού [2]	Καθαρή Τιμή	Μέρισμα /Μερίδιο	Ημερ. Αποκοπής
ALPHA ETF FTSE Athex Large Cap	14/02/2020	5,000	812,382	---	---	812,382	19,447,440.00	23.9388	0.43	30/06/2018

Σημειώσεις Δ.Α.Κ.

[1] - Αριθμ. μεριδίων (T) = Αριθμ. μεριδίων (T-1) + Νεοεκδιθέντα μερίδια (T-1) - Εξαγορασθέντα μερίδια (T-1)

[2] - Περιλαμβάνονται και τα μερίδια που δημιουργήθηκαν / εξαγοράσθηκαν την ημέρα T-1.

Περιγραφή	Στοιχεία
Όνομασία Δ.Α.Κ.	ALPHA ETF FTSE Athex Large Cap
Σύμβολο Δ.Α.Κ. (GR)	ΑΔΑΚ
Σύμβολο Δ.Α.Κ. (EN)	AETF
ISIN Δ.Α.Κ.	GRF000153004
Κατηγορία Διαπραγμάτευσης	Διαπραγματεύσιμα Αμοιβαία Κεφάλαια (Δ.Α.Κ.)
Τύπος Δ.Α.Κ.	Μετοχών
Τρόπος διαχείρισης	Παθητικός
Επενδυτική Στρατηγική	Σκοπός της επενδυτικής πολιτικής του Αμοιβαίου Κεφαλαίου είναι η αναπαραγωγή της αποδόσεως του Δείκτη FTSE/X.A. Large Cap του Χρηματιστηρίου Αθηνών σε όρους Ευρώ, ακολουθώντας πλήρως και πανομοιότυπως τη σύνθεση του υποκείμενου Δείκτη.
Εκδότης	ΑΛΦΑ ASSET MANAGEMENT Α.Ε.Δ.Α.Κ.
Εταιρεία Διαχείρισης	ΑΛΦΑ ASSET MANAGEMENT Α.Ε.Δ.Α.Κ.
Ειδικοί Διαπραγματευτές	ΑΛΦΑ FINANCE Α.Χ.Ε.Π.Ε.Υ. , ΕΘΝΙΚΗ ΧΡΗΜΑΤΙΣΤΗΡΙΑΚΗ Α.Χ.Ε.Π.Ε.Υ.
Θεματοφύλακας	ΑΛΦΑ ΤΡΑΠΕΖΑ Α.Ε.
Σύμβολο Δείκτη (GR)	FTSE
Σύμβολο Δείκτη (EN)	FTSE
Όνομασία Δείκτη	FTSE/X.A. Large Cap
ISIN Δείκτη	GRI99201A006
Κλάσμα Δείκτη [1]	1/100
Αρχική Τιμή Μεριδίου	21.76
Συνολικός Αριθμός Μεριδίων [2]	812,382
Ημερομηνία πρώτης Έκδοσης	14/01/2008
Ημερομηνία έναρξης Διαπραγμάτευσης	24/01/2008
Νόμισμα Διαπραγμάτευσης	ΕΥΡΩ
Νόμισμα Ενεργητικού	ΕΥΡΩ
Αρχική Αξία Ενεργητικού [3]	3,000,000.00
Αριθμ. Μεριδίων για Δημιουργία-Εξαγορά [4]	5,000
Αμοιβή Διαχείρισης	0.375

Σημειώσεις Δ.Α.Κ.

[1] - Το κλάσμα της τιμής του δείκτη που αποτελεί η τιμή της πρώτης έκδοσης

[2] - Ο αριθμός μεριδίων που διαπραγματεύθηκαν στο Χρηματιστήριο την ημέρα T

[3] - Η αξία του ενεργητικού κατά την έκδοση

[4] - Ο αριθμός μεριδίων που απαιτείται κατά τη διαδικασία δημιουργίας εξαγοράς

ΑΝΑΚΟΙΝΩΣΕΙΣ

ΓΝΩΣΤΟΠΟΙΗΣΕΙΣ ΕΤΑΙΡΕΙΩΝ

From: ΜΟΤΟΡ ΟΪΛ Α.Ε.
Posted At: 13 February 2020 17:22
Conversation: Ανακοίνωση άλλων σημαντικών γεγονότων: Απόκτηση χαρτοφυλακίου Φωτοβολταϊκών Πάρκων.
Posted To: DOLAnnouncements
Subject: Ανακοίνωση άλλων σημαντικών γεγονότων: Απόκτηση χαρτοφυλακίου Φωτοβολταϊκών Πάρκων.

Η ΜΟΤΟΡ ΟΙΛ (ΕΛΛΑΣ) Α.Ε. ανακοινώνει την ολοκλήρωση της συναλλαγής για την απόκτηση χαρτοφυλακίου εν λειτουργία Φωτοβολταϊκών Πάρκων συνολικής δυναμικότητας 47 MW ευρισκόμενων στη Βόρεια και Κεντρική ηπειρωτική Ελλάδα έναντι τιμήματος Ευρώ 45,8 εκατ.

Η συναλλαγή πραγματοποιήθηκε μέσω της TEFORTO HOLDINGS LIMITED (*) η οποία απέκτησε τις μετοχές των εταιριών RADIANT SOLAR HOLDINGS LTD και GREENSOL HOLDINGS LTD οι οποίες αποτελούσαν συμμετοχές της ΜΕΤΚΑ-ΕΓΝ LTD θυγατρικής της ΜΥΤΙΛΗΝΑΙΟΣ Α.Ε.

Η παραπάνω κίνηση εντάσσεται στη στρατηγική του Ομίλου ΜΟΤΟΡ ΟΙΛ για περαιτέρω διεύδυση στον τομέα των Ανανεώσιμων Πηγών Ενέργειας.

Μαρούσι, 13 Φεβρουαρίου 2020.

Το Διοικητικό Συμβούλιο

(*) 100% θυγατρική του Ομίλου ΜΟΤΟΡ ΟΙΛ.

From: ΜΥΤΙΛΗΝΑΙΟΣ Α.Ε.
Posted At: 13 February 2020 17:50
Conversation: Πώληση χαρτοφυλακίου φωτοβολταϊκών πάρκων 47MW
Posted To: DOLAnnouncements

Subject: Πώληση χαρτοφυλακίου φωτοβολταϊκών πάρκων 47MW

Δείτε την ανακοίνωση της εταιρίας

[Ανακοίνωση](#)

From: QUEST ΣΥΜΜΕΤΟΧΩΝ Α.Ε.
Posted At: 13 February 2020 17:54
Conversation: Ανασυγκρότηση του Διοικητικού Συμβουλίου σε σώμα
Posted To: DOLAnnouncements

Subject: Ανασυγκρότηση του Διοικητικού Συμβουλίου σε σώμα

Η Quest Συμμετοχών Α.Ε. γνωστοποιεί ότι το Διοικητικό Συμβούλιο της Εταιρείας κατά τη συνεδρίαση του της 12

Φεβρουαρίου 2020 ανασυγκροτήθηκε σε Σώμα ως ακολούθως:

1. Θεόδωρος Φέσσας, του Δημητρίου, Πρόεδρος Δ.Σ., Εκτελεστικό Μέλος
2. Ευτυχία Κουτσοурέλη, του Σοφοκλέους, Αντιπρόεδρος Δ.Σ., Εκτελεστικό Μέλος
3. Παντελής Τζωρτζάκης, του Μιχαήλ, Αντιπρόεδρος Δ.Σ., Ανεξάρτητο Μη Εκτελεστικό Μέλος
4. Απόστολος Γεωργαντζής, του Μιλτιάδη, Διευθύνων Σύμβουλος, Εκτελεστικό Μέλος
5. Μάρκος Μπιτσάκος, του Γρηγορίου, Αναπληρωτής Διευθύνων Σύμβουλος Εκτελεστικό Μέλος
6. Νικόλαος Καραμούζης του Βασιλείου, Ανεξάρτητο Μη Εκτελεστικό Μέλος
7. Νικόλαος Σωκράτης Λαμπρούκος, του Δημητρίου, Εκτελεστικό Μέλος
8. Απόστολος Παπαδόπουλος, του Κωνσταντίνου, Ανεξάρτητο Μη Εκτελεστικό Μέλος
9. Απόστολος Ταμβακάκης, του Σταύρου, Ανεξάρτητο Μη Εκτελεστικό Μέλος
10. Φαίδων Ταμβακάκης, του Δημητρίου, Ανεξάρτητο Μη Εκτελεστικό Μέλος

Η Θητεία Του Διοικητικού Συμβουλίου είναι μέχρι την Τακτική Γενική Συνέλευση του 2022.

From: EPSILON NET A.E.
Posted At: 13 February 2020 18:13
Conversation: Ανακοίνωση Τεχνολογικής Συνεργασίας EPSILON NET AE- SYSCO AE
Posted To: DOLAnnouncements

Subject: Ανακοίνωση Τεχνολογικής Συνεργασίας EPSILON NET AE- SYSCO AE

Δείτε την ανακοίνωση.

[Ανακοίνωση](#)

From: LAMDA DEVELOPMENT A.E.
Posted At: 13 February 2020 18:15
Conversation: ΑΝΑΚΟΙΝΩΣΗ ΑΛΛΩΝ ΓΕΓΟΝΟΤΩΝ
Posted To: DOLAnnouncements

Subject: ΑΝΑΚΟΙΝΩΣΗ ΑΛΛΩΝ ΓΕΓΟΝΟΤΩΝ

Σε συνέχεια σχετικής δήλωσης του κ. Υπουργού Οικονομικών και για την ορθή και έγκυρη ενημέρωση του επενδυτικού κοινού, η LAMDA Development S.A. (η Εταιρεία) ανακοινώνει ότι οριστικοποιήθηκε η συμφωνία, που θα επιτρέψει τη διανομή του Μητροπολιτικού Πόλου Ελληνικού - Αγίου Κοσμά στα πλαίσια των οριζομένων στο άρθρο 2.2.(iv)(α) της Σύμβασης Αγοραπωλησίας Μετοχών για την απόκτηση του 100% των μετοχών της Ελληνικό Α.Ε.

Συγκεκριμένα, συμφωνήθηκε το διάγραμμα με το οποίο ο Επενδυτής θα αποκτήσει, όταν ολοκληρωθεί η διανομή, δικαίωμα πλήρους κυριότητας σε έκταση που αντιστοιχεί σε ποσοστό 30% της επιφάνειας του Πρώην Αεροδρομίου και σε έκταση που αντιστοιχεί σε ποσοστό 30% της επιφάνειας της Παράκτιας Ζώνης, εξαιρουμένων του αιγιαλού και της παραλίας.

Η Εταιρεία για οποιαδήποτε νέα εξέλιξη στο θέμα αυτό θα ενημερώσει αμελλητί το επενδυτικό κοινό και τις εποπτικές αρχές, κατά τα προβλεπόμενα στη σχετική νομοθεσία.

From: ΚΑΡΑΤΖΗ Α.Ε.
Posted At: 14 February 2020 09:33
Conversation: ΓΝΩΣΤΟΠΟΙΗΣΗ ΣΥΝΑΛΛΑΓΩΝ
Posted To: DOLAnnouncements

Subject: ΓΝΩΣΤΟΠΟΙΗΣΗ ΣΥΝΑΛΛΑΓΩΝ

Ανακοίνωση σύμφωνα με τις διατάξεις του άρθρου 24 παρ. 2 (α) & (β) του Ν.3461/2006

Σύμφωνα με το άρθρο 24 παρ. 2(α) & (β) του Ν.3461/2006 η εταιρεία «ΑΝΤΚΑΡ ΜΟΝΟΠΡΟΣΩΠΗ Α.Ε.» δηλώνει ότι στις 13.02.2020 απέκτησε 11.710 κοινές ονομαστικές μετοχές της ΚΑΡΑΤΖΗ ΑΕ έναντι 10,00 ευρώ ανά μετοχή μέσω χρηματιστηριακών συναλλαγών, οι οποίες θα εκκαθαριστούν την 17.02.2020. Συνέπεια αυτών των συναλλαγών, το ποσοστό των δικαιωμάτων ψήφου της «ΑΝΤΚΑΡ ΜΟΝΟΠΡΟΣΩΠΗ Α.Ε.» στην ΚΑΡΑΤΖΗ ΑΕ διαμορφώθηκε σε 47,16 % από 47,08 % που ήταν στις 12.02.2020.

From: ΕΥΡΩΠΑΪΚΗ ΠΙΣΤΗ Α.Ε.Γ.Α.
Posted At: 14 February 2020 10:18
Conversation: ΓΝΩΣΤΟΠΟΙΗΣΗ ΑΠΟΦΑΣΗΣ ΓΙΑ ΤΗΝ ΑΓΟΡΑ ΙΔΙΩΝ ΜΕΤΟΧΩΝ
Posted To: DOLAnnouncements

Subject: ΓΝΩΣΤΟΠΟΙΗΣΗ ΑΠΟΦΑΣΗΣ ΓΙΑ ΤΗΝ ΑΓΟΡΑ ΙΔΙΩΝ ΜΕΤΟΧΩΝ

Η Εταιρία Ευρωπαϊκή Πίστη ΑΕΓΑ (η Εταιρία), ανακοινώνει στο επενδυτικό κοινό, ότι στο πλαίσιο του Προγράμματος Επαναγοράς Ιδίων Μετοχών, στις 13/02/2020, αγόρασε 3.752 ίδιες μετοχές με μέση τιμή κτήσης 5,093 ευρώ ανά μετοχή, συνολικής αξίας 19.070,32 ευρώ, σύμφωνα με το άρθρο 49 του Ν. 4548/2018 και τις αποφάσεις των αρμοδίων οργάνων της Εταιρίας.

Μετά και την προαναφερόμενη αγορά, η Εταιρία κατέχει πλέον 327.483 ίδιες μετοχές, ποσοστό 1,1907% του συνόλου των μετοχών της Εταιρίας.

Η ανακοίνωση εκδίδεται σύμφωνα με τον Κανονισμό (ΕΕ) αριθ. 596/2014 του Ευρωπαϊκού Κοινοβουλίου και του Συμβουλίου της 16ης Απριλίου 2014 και τον κατ' εξουσιοδότηση Κανονισμό (ΕΕ) 2016/1052 της Επιτροπής της 8ης Μαρτίου 2016.

From: ΓΙΟΥΡΟΜΠΡΟΚΕΡΣ Α.Ε.
Posted At: 14 February 2020 10:25
Conversation: Υπεύθυνος Μετόχων
Posted To: DOLAnnouncements

Subject: Υπεύθυνος Μετόχων

Κατόπιν συνεδριάσεως και απόφασης του Διοικητικού Συμβουλίου της εταιρείας μας, την 20^η Ιανουαρίου 2020, η κ. Ευθυμία Κουτσοβασίλη σε αντικατάσταση του κ. Αναστάσιου Κουτσουμπή, αναλαμβάνει ως μοναδικός υπεύθυνος του τμήματος εξυπηρέτησης μετόχων και εταιρικών ανακοινώσεων.

From: EPSILON NET A.E.
Posted At: 14 February 2020 10:37
Conversation: Ορισμός Υπεύθυνου Επενδυτικών Σχέσεων- Εξυπηρέτησης Μετόχων
Posted To: DOLAnnouncements

Subject: Ορισμός Υπεύθυνου Επενδυτικών Σχέσεων- Εξυπηρέτησης Μετόχων

Η εταιρεία Epsilon Net, στο πλαίσιο των υποχρεώσεών της σύμφωνα με την ισχύουσα νομοθεσία, ενημερώνει, ότι με απόφαση του Διοικητικού Συμβουλίου της εταιρείας, η κα. Μαρίνα Μαντζουράνη ορίστηκε Υπεύθυνη Επενδυτικών Σχέσεων- Εξυπηρέτησης Μετόχων & Εταιρικής Υπευθυνότητας .

From: MOTOP ΟΪΛ Α.Ε.
Posted At: 14 February 2020 11:29
Conversation: Συναλλαγές της OPTIMA BANK A.E (ρυθμιζόμενη πληροφορία Ν.3556/2007)
Posted To: DOLAnnouncements
Subject: Συναλλαγές της OPTIMA BANK A.E (ρυθμιζόμενη πληροφορία Ν.3556/2007)

Η ΜΟΤΟΡ ΟΙΛ (ΕΛΛΑΣ) ΔΙΥΛΙΣΤΗΡΙΑ ΚΟΡΙΝΘΟΥ, σύμφωνα με τους Ν. 3556/2007 και 3606/2007, ανακοινώνει ότι η Τράπεζα OPTIMA BANK A.E. την ενημέρωσε ότι πραγματοποίησε τις εξής συναλλαγές:

Ημερομηνία	Συναλλαγή	Ποσότητα	Χρηματοπιστωτικό Μέσο	Αξία (σε ΕΥΡΩ)
13/02/2020	Πώληση	1.113	Μετοχές ΜΟΗ (ΚΟ)	20.942,50
	Αγορά	1.878	Μετοχές ΜΟΗ (ΚΟ)	35.415,02
	Πώληση	5	ΣΜΕ ΜΟΗ ΜΑΡ 2020	9.414,00

Η Τράπεζα OPTIMA BANK A.E. πραγματοποίησε τις ανωτέρω συναλλαγές λόγω της Ειδικής Διαπραγμάτευσης που έχει αναλάβει στην αγορά παραγώγων σε Συμβόλαια Μελλοντικής Εκπλήρωσης (ΣΜΕ) με υποκείμενο τίτλο την μετοχή της ΜΟΤΟΡ ΟΙΛ (ΕΛΛΑΣ) ΔΙΥΛΙΣΤΗΡΙΑ ΚΟΡΙΝΘΟΥ Α.Ε.

Η γνωστοποίηση εκ μέρους της Τράπεζας OPTIMA BANK A.E. προς την Εταιρία και ακολούθως η ανακοίνωση της Εταιρίας προς τις αρχές της Κεφαλαιαγοράς, γίνεται επειδή ο κ. Πέτρος Τζαννετάκης είναι μη εκτελεστικό μέλος του Δ.Σ. της Τράπεζας OPTIMA BANK A.E., ενώ κατέχει τη θέση του εκτελεστικού μέλους του Δ.Σ. της ΜΟΤΟΡ ΟΙΛ (ΕΛΛΑΣ) ΔΙΥΛΙΣΤΗΡΙΑ ΚΟΡΙΝΘΟΥ Α.Ε.

Ο κ. Πέτρος Τζαννετάκης είναι πρόσωπο υπόχρεο να γνωστοποιεί τις χρηματιστηριακές συναλλαγές του με αντικείμενο μετοχές εκδόσεως ΜΟΤΟΡ ΟΙΛ (ΕΛΛΑΣ) ΔΙΥΛΙΣΤΗΡΙΑ ΚΟΡΙΝΘΟΥ Α.Ε. (άρθρο 19 του Κανονισμού ΕΕ 596/2014).

Μαρούσι, 14 Φεβρουαρίου 2020

Το Διοικητικό Συμβούλιο

From: ΙΑΣΩ Α.Ε.
Posted At: 14 February 2020 13:44
Conversation: ΑΝΑΚΟΙΝΩΣΗ ΑΓΟΡΑ ΙΔΙΩΝ ΜΕΤΟΧΩΝ
Posted To: DOLAnnouncements

Subject: ΑΝΑΚΟΙΝΩΣΗ ΑΓΟΡΑ ΙΔΙΩΝ ΜΕΤΟΧΩΝ

Η ΙΑΣΩ ΙΔΙΩΤΙΚΗ ΓΕΝΙΚΗ, ΜΑΙΕΥΤΙΚΗ – ΓΥΝΑΙΚΟΛΟΓΙΚΗ & ΠΑΙΔΙΑΤΡΙΚΗ ΚΛΙΝΙΚΗ – ΔΙΑΓΝΩΣΤΙΚΟ – ΘΕΡΑΠΕΥΤΙΚΟ ΚΑΙ ΕΡΕΥΝΗΤΙΚΟ ΚΕΝΤΡΟ Α.Ε. (η Εταιρεία) γνωστοποιεί στο Επενδυτικό Κοινό ότι, σύμφωνα με το άρθρο 49 του Ν. 4548/2018 και σε υλοποίηση και εφαρμογή της από 09/09/2019 απόφασης της Τακτικής Γενικής Συνέλευσης των Μετόχων της Εταιρείας και της από 20/11/2019 απόφασης του Διοικητικού Συμβουλίου της Εταιρείας, προέβη την 13/02/2020, μέσω του μέλους του Χ.Α. ΠΕΙΡΑΙΩΣ ΑΕΠΕΥ, σε αγορά 1.500 ιδίων μετοχών με μέση τιμή κτήσης 1,43267 ευρώ ανά μετοχή και συνολική αξία συναλλαγής 2.149,00 ευρώ.

From: ΔΕΗ Α.Ε.
Posted At: 14 February 2020 14:07
Conversation: Ανακοίνωση - Υπογραφή δανειακής σύμβασης με την ΕΤΕπ
Posted To: DOLAnnouncements

Subject: Ανακοίνωση - Υπογραφή δανειακής σύμβασης με την ΕΤΕπ

Δείτε συνημμένη την ανακοίνωση.

[Ανακοίνωση - Υπογραφή δανειακής σύμβασης με την ΕΤΕπ](#)

From: ΝΗΡΕΥΣ Α.Ε.
Posted At: 14 February 2020 14:58
Conversation: Ανακοίνωση σύμφωνα με το άρθρο 24, παράγραφος 2(α) του Ν. 3461/2006
Posted To: DOLAnnouncements

Subject: Ανακοίνωση σύμφωνα με το άρθρο 24, παράγραφος 2(α) του Ν. 3461/2006

Σύμφωνα με το άρθρο 24, παράγραφος 2(α) του Ν. 3461/2006, η εταιρεία με την επωνυμία «Andromeda Seafood Sociedad Limitada» δηλώνει ότι, στις 13.02.2020, απέκτησε συνολικά 62.038 κοινές ονομαστικές μετοχές της ανώνυμης εταιρείας με την επωνυμία «ΝΗΡΕΥΣ ΙΧΘΥΟΚΑΛΛΙΕΡΓΕΙΕΣ Α.Ε.» έναντι 0,23 Ευρώ ανά μετοχή.

From: ΠΕΡΣΕΥΣ Α.Β.Ε.Ε.
Posted At: 14 February 2020 15:55
Conversation: ΑΝΑΚΟΙΝΩΣΗ ΟΙΚΟΝΟΜΙΚΟΥ ΗΜΕΡΟΛΟΓΙΟΥ
Posted To: DOLAnnouncements

Subject: ΑΝΑΚΟΙΝΩΣΗ ΟΙΚΟΝΟΜΙΚΟΥ ΗΜΕΡΟΛΟΓΙΟΥ

ΟΙΚΟΝΟΜΙΚΟ ΗΜΕΡΟΛΟΓΙΟ 2020

Σύμφωνα με τα άρθρα 4.1.2 & 4.1.4.3.1 του Κανονισμού του Χρηματιστηρίου Αθηνών, η εταιρεία ΠΕΡΣΕΥΣ ΠΡΟΪΟΝΤΑ ΕΙΔΙΚΗΣ ΔΙΑΤΡΟΦΗΣ Α.Β.Ε.Ε. ανακοινώνει το Οικονομικό Ημερολόγιο για το έτος 2020.

1) Ανακοίνωση Ετησίων Οικονομικών Καταστάσεων (Στοιχεία & Πληροφορίες Χρήσης 1/1/2019 – 31/12/2019 και Ετήσια Οικονομική Έκθεση περιόδου 1/1/2019 – 31/12/2019) και ανάρτηση στις ιστοσελίδες της εταιρείας (www.perseusgroup.gr) και του Χρηματιστηρίου Αθηνών (www.helex.gr) την Παρασκευή 21 Φεβρουαρίου 2020 μετά την λήξη της συνεδρίασης του Χρηματιστηρίου Αθηνών.

2) Ετήσια Γενική Συνέλευση την Δευτέρα 16 Μαρτίου 2020.

Η εταιρεία δεν θα διανείμει μέρισμα για την χρήση 2020. Η τελική απόφαση περί διανομής μερίσματος θα ληφθεί από την Ετήσια Τακτική Γενική Συνέλευση και σε κάθε περίπτωση θα ενημερωθεί έγκαιρα το επενδυτικό κοινό.

Η εταιρεία διατηρεί το δικαίωμα να μεταβάλει τις προαναφερόμενες ημερομηνίες αφού προηγουμένως ενημερώσει έγκαιρα το επενδυτικό κοινό.

Ζευγολατιό Κορινθίας, 14 Φεβρουαρίου 2020

From: FOLLI-FOLLIE A.E.B.T.E.
Posted At: 14 February 2020 16:19
Conversation: ΑΝΑΚΟΙΝΩΣΗ LAUNCH CONSENT SOLICITATION
Posted To: DOLAnnouncements

Subject: ΑΝΑΚΟΙΝΩΣΗ LAUNCH CONSENT SOLICITATION

Αγιος Στέφανος, 14 Φεβρουαρίου 2020

Το Διοικητικό Συμβούλιο της εταιρείας με την επωνυμία «Folli Follie Ανώνυμη Εμπορική Βιοτεχνική και Τεχνική Εταιρεία» και τον διακριτικό τίτλο «FF Group» και μαζί με τις θυγατρικές της (εφεξής «η Εταιρεία»), ανακοινώνει σήμερα την Έναρξη της Διαδικασίας Πρόσκλησης προς παροχή συγκατάθεσης προς τους κατόχους ομολόγων Swissbond ([Μνημόνιο Πρόσκλησης Συγκατάθεσης](#)) ποσού 150.000.000 CHF 3.25 per cent ("Swissbonds"), τίτλων λήξεως 2021 εκδοθέντων από την Εταιρεία FF Group Finance Luxembourg II SA ("Swissbonds") και της Διαδικασίας Πρόσκλησης προς παροχή συγκατάθεσης προς τους κατόχους ομολόγων Eurobond ([Μνημόνιο Πρόσκλησης Συγκατάθεσης](#)) ποσού € 249.500.000 1,75 per cent, Εγγυημένων Ανταλλάξιμων Τίτλων που λήγουν το 2019 (Guaranteed Exchangeable Notes due 2019) εκδόσεως της Εταιρείας FF Group Finance Luxembourg Luxembourg SA ("Eurobonds"). Η παρούσα πρόσκληση προς παροχή συγκατάθεσης (Consent Solicitation) που εσωκλείεται ανωτέρω συνιστά την αφετηρία της Οικονομικής Αναδιάρθρωσης του Ομίλου (η "**Αναδιάρθρωση**"). Όπως επισημάνθηκε σε προηγούμενες ανακοινώσεις, η Εταιρεία έχει πραγματοποιήσει μακρές συζητήσεις με συμβούλους μιας ad hoc ομάδας ανέγγυων πιστωτών καθώς και των κατόχων τίτλων Schuldschein. Η Εταιρεία, σε συνεργασία με τους συμβούλους της Weil Gotshal & Manges (London) LLP, Sofos & Partners (Athens), Whitetip Investments ΑΕΡΕΥ, ανέπτυξε μια εναλλακτική πρόταση αναδιάρθρωσης και το αντίστοιχο φύλλο αναδιάρθρωσης (το "Φύλλο Αναδιάρθρωσης") και κατέληξε σε συμφωνία κατ'αρχήν για την οικονομική αναδιάρθρωση του Ομίλου, έτσι ώστε, υπό την προϋπόθεση ότι θα επιτευχθούν τα απαιτούμενα επίπεδα έγκρισης με την ολοκλήρωση εκάστης Συνεδρίασης Ομολογιούχων, η Εταιρεία θα έχει τις απαραίτητες συγκαταθέσεις για να προχωρήσει στην ολοκλήρωση των βασικών εγγράφων και να επικυρωθεί το Σχέδιο Εξυγίανσης από τους πιστωτές πριν από την κατάθεση στο αρμόδιο Δικαστήριο των Αθηνών. Το Ενημερωτικό Δελτίο Αναδιάρθρωσης που εσωκλείεται λαμβάνει υπόψη τα συμφέροντα όλων των εμπλεκόμενων φορέων και στοχεύει στην επίτευξη της απαιτούμενης επιχειρησιακής ανάκαμψης και μιας βιώσιμης κεφαλαιακής διάρθρωσης για να διασφαλίσει τη συνεχιζόμενη βιωσιμότητα της Εταιρείας.

Η παρούσα ανακοίνωση δημοσιεύεται από την Folli Follie Ανώνυμη Εμπορική Βιοτεχνική και Τεχνική Εταιρεία σύμφωνα με τον Κανονισμό για την Κατάχρηση της Αγοράς (ΕΕ) 596/2014 (MAR) και τον Κανονισμό του Χρηματιστηρίου Αθηνών. Περιέχει πληροφόρηση που εμπίπτει στην έννοια της προνομιακής πληροφορίας για τους σκοπούς του άρθρου 7 του MAR. Για τους σκοπούς του MAR και του άρθρου 2 του Εκτελεστικού Κανονισμού (ΕΕ) 2016/1055 της Επιτροπής, το υπεύθυνο πρόσωπο για την δημοσίευση της παρούσας ανακοίνωσης για λογαριασμό της Εταιρείας είναι η κα. Μανταλένα Κασιδιαροπούλου, του Τμήματος Επενδυτικών Σχέσεων.

* * *

[Consent Solicitation Memorandum - Swissbonds](#)
[Eurobond Consent Solicitation Memorandum](#)

From: TITAN CEMENT INTERNATIONAL S.A
Posted At: 14 February 2020 17:28
Conversation: ΑΝΑΚΟΙΝΩΣΗ ΔΙΑΘΕΣΗΣ ΙΔΙΩΝ ΜΕΤΟΧΩΝ
Posted To: DOLAnnouncements

Subject: ΑΝΑΚΟΙΝΩΣΗ ΔΙΑΘΕΣΗΣ ΙΔΙΩΝ ΜΕΤΟΧΩΝ

Δείτε το συνημμένο αρχείο.

[ΑΝΑΚΟΙΝΩΣΗ ΔΙΑΘΕΣΗΣ ΙΔΙΩΝ ΜΕΤΟΧΩΝ](#)

Ομολογιακά Δάνεια Επιχειρήσεων – Οργανωμένη Αγορά (Μετατρέψιμα)

Πλήθος Εισηγμένων Ομολογιών	Ονομαστική αξία	Τιμή έκδοσης	Σημερινό επιτόκιο	Ημερ. λήξης	Διάρκεια (έτη)	Σημείωση	Τοκομερίδιο		Μον. Διασπ.	Ομόλογα Επιχειρήσεων	Κατωτ Τιμή	Ανωτ Τιμή	Τιμή κλεισ.	Προηγ. Κλείσιμο-ημέρια	Όγκος	Αξία Συναλλαγών	Τελευταία εντολή			Μεγ έτους	
							Κοινό	Προτιμησιακό									Τιμή	Αγορ./ Πώλ.	Ημερομηνία		λαχ
171.246.551	0.30	0.30	1.00	11/10/2025	9	---	14	---	1	FORTHNET A.E. (Μ.Ο.Δ.)	---	---	---	---	---	---	0.3000	A	05/02/2020	100.0000	100.0000

Σημειώσεις Εταιρικών Ομολόγων

Ο Όγκος Συναλλαγών υπολογίζεται ως (Τεμάχια) * (Ονομαστική Τιμή). Η Αξία Συναλλαγών υπολογίζεται ως (Τεμάχια) * (Ονομαστική Τιμή) * (Τιμή %) + (Δεδουλευμένοι Τόκοι).

Οι τιμές συναλλαγών των ομολόγων υπολογίζονται ως ποσοστό επί τοις εκατό (%) της ονομαστικής τους τιμής.

Όλα τα ομόλογα έχουν Ονομαστική Αξία εκπεφρασμένη σε Ευρώ (εκτός εάν σημειώνεται διαφορετικά).

Ομολογιακά Δάνεια Επιχειρήσεων – Οργανωμένη Αγορά (Μη Μετατρέψιμα)

Πλήθος Εισηγμένων Ομολογίων	Ονομαστική αξία	Τιμή έκδοσης	Σημερινό επιτόκιο	Ημερ. λήξης	Διάρκεια (έτη)	Σημείωση	Τοκομερίδιο		Μον. Διασπ.	Ομόλογα Επιχειρήσεων	Δεδ. Τόκς Αποδ./Λήξη	Κατωτ Τιμή	Ανωτ Τιμή	Τιμή κλεισ.	Προηγ. Κλείσιμο-ημ/νία	Όγκος	Αξία Συναλλαγών	Τελευταία εντολή			Μεγ έτους			
							Κοινό	Προτιμησιακό										Τιμή	Αγορ./ Πώλ.	Ημερομηνία		λαχ έτους		
175,000	1,000.00	1,000.00	3.40	26/07/2024	5	---	2	---	1	ΑΤΤΙCΑ Α.Ε. ΣΥΜΜΕΤΟΧΩΝ (Μη μετατρέψιμο)	2.0778	3.5180	99.1500	99.3900	99.2773	98.9000	13/02/2020	49,000	48,747.71	99.2300	A	14/02/2020	98.0001	100.0000
300,000	1,000.00	1,000.00	3.10	27/06/2022	5	---	6	---	1	ΜΥΤΙΛΗΝΑΙΟΣ Α.Ε. ΟΜ. ΕΠΙΧΕΙΡΗΣΕΩΝ (Μη Μετατρέψιμο)	4.5639	2.8610	99.9800	100.0200	100.0050	99.9140	13/02/2020	24,000	24,110.73	100.0200	A	14/02/2020	99.0100	101.0000
50,000	1,000.00	1,000.00	4.25	20/06/2022	5	---	6	---	1	ΣΥΣΤΗΜΑΤΑ SUNLIGHT Α.Β.Ε.Ε. (Μη Μετατρέψιμο)	7.0833	3.7310	---	---	---	100.2010	13/02/2020	---	---	99.8310	A	14/02/2020	100.2013	102.0000
200,000	1,000.00	1,000.00	3.50	21/03/2022	5	---	6	---	1	Ο.Π.Α.Π. Α.Ε. (Μη Μετατρέψιμο)	14.3889	3.0610	100.0300	100.3900	100.2478	100.0680	13/02/2020	45,000	45,759.00	100.0500	A	14/02/2020	99.9196	100.9900
40,000,000	1.00	1.00	5.00	04/10/2021	5	---	14	---	1	HOUSEMARKET Α.Ε. (Μη Μετατρέψιμο)	0.0058	2.0640	---	---	---	104.1500	13/02/2020	---	---	104.1600	A	14/02/2020	103.7385	105.1000
24,260	1,000.00	1,000.00	4.95	26/06/2023	5	---	4	---	1	B&F Α.Β.Ε.Ε. ΕΝΔΥΜΑΤΩΝ (Μη μετατρέψιμο)	7.2875	7.1700	92.0000	93.2000	92.3000	91.3000	13/02/2020	8,000	7,442.30	91.5000	A	14/02/2020	91.3001	94.9999
90,000	1,000.00	1,000.00	3.00	11/05/2023	5	---	4	---	1	CORAL Α.Ε. (Μη μετατρέψιμο)	8.2500	1.9850	---	---	---	102.8000	13/02/2020	---	---	102.8400	A	14/02/2020	102.3294	105.0000
120,000	1,000.00	1,000.00	3.95	04/04/2025	7	---	4	---	1	ΓΕΚ ΤΕΡΝΑ Α.Ε. (Μη μετατρέψιμο)	15.0319	2.5740	---	---	---	105.4410	13/02/2020	---	---	104.8220	A	14/02/2020	102.5000	107.2000
150,000	1,000.00	1,000.00	2.60	22/10/2026	7	---	1	---	1	ΤΕΡΝΑ ΕΝΕΡΓΕΙΑΚΗ Μ.Α.Ε.Χ. (Μη μετατρέψιμο)	8.5944	2.2500	101.9000	101.9500	101.9500	101.9510	13/02/2020	77,000	79,159.77	101.8800	A	14/02/2020	100.6110	102.8000
200,000	1,000.00	1,000.00	3.60	12/03/2026	7	---	2	---	1	ΑΕΡΟΠΟΡΙΑ ΑΙΓΑΙΟΥ Α.Ε. (Μη μετατρέψιμο)	15.9000	2.4830	105.5200	105.5200	105.5200	106.1360	13/02/2020	6,000	6,426.60	105.5600	A	14/02/2020	104.0000	107.3000

Σημειώσεις Εταιρικών Ομολόγων

Ο Όγκος Συναλλαγών υπολογίζεται ως (Τεμάχια) * (Ονομαστική Τιμή). Η Αξία Συναλλαγών υπολογίζεται ως (Τεμάχια) * (Ονομαστική Τιμή) * (Τιμή %) + (Δεδουλευμένοι Τόκοι).

Οι τιμές συναλλαγών των ομολόγων υπολογίζονται ως ποσοστό επί τοις εκατό (%) της ονομαστικής τους τιμής.

Όλα τα ομόλογα έχουν Ονομαστική Αξία εκπεφρασμένη σε Ευρώ (εκτός εάν σημειώνεται διαφορετικά).

Ομόλογα Ελληνικού Δημοσίου

Πλήθος Εισηγμ. Ομολογιών	Ονομ. αξία	Σημερινό επιτόκιο	Υπολογισμός Δεδουλευμένων	Ημερ/νία Λήξης [1]	Διάρκεια (έτη)	Σημείωση	Ημερομηνία Πληρ.	Αξία τρέχοντος	Μον. Διαπρ.	Ομόλογα Ελληνικού Δημοσίου	Κατωτ Τιμή	Ανωτ Τιμή	Τιμή κλειστ.	Προηγ. Κλείσιμο-ημ/νία	Όγκος	Αξία Συναλλαγών	Τελευταία εντολή Αγορ./ Πώλ. Ημερομηνία
3,000,000	1,000.00	4.38	Πργμ/Πργμ	01/08/2022	5	---	01/08	4.38	1	ΟΕΔ-ΣΤΘ-010822-05Χ-4,375-1,000	---	---	---	---	---	1.0000	A 28/11/2018
2,500,000	1,000.00	1.88	Πργμ/Πργμ	04/02/2035	15	---	04/02	1.88	1	ΟΕΔ-ΣΤΘ-040235-15Χ-1,875-1,000	---	---	---	---	---	---	---
2,500,000	1,000.00	3.45	Πργμ/Πργμ	02/04/2024	5	---	02/04	3.45	1	ΟΕΔ-ΣΤΘ-020424-05Χ-3,450-1,000	---	---	---	---	---	---	---
4,355,990,324	1.00	3.50	Πργμ/Πργμ	30/01/2023	5	---	01/02 - 31/01	3.50	1	ΟΕΔ-ΣΤΘ-300123-05Χ-3,500-1,00	---	---	---	94.5720 13/07/2018	---	1.0000	A 28/11/2018
5,962,747,327	1.00	3.75	Πργμ/Πργμ	30/01/2028	10	---	/02 - 01/02 - 31/	3.75	1	ΟΕΔ-ΣΤΘ-300128-10Χ-3,750-1,00	---	---	---	85.4610 13/07/2018	---	1.0000	A 28/11/2018
6,091,218,404	1.00	3.90	Πργμ/Πργμ	30/01/2033	15	---	/02 - 01/02 - 31/	3.90	1	ΟΕΔ-ΣΤΘ-300133-15Χ-3,900-1,00	---	---	---	78.6730 13/07/2018	---	1.0000	A 28/11/2018
4,805,399,486	1.00	4.00	Πργμ/Πργμ	30/01/2037	19	---	/02 - 01/02 - 31/	4.00	1	ΟΕΔ-ΣΤΘ-300137-19Χ-4,000-1,00	---	---	---	77.0370 13/07/2018	---	1.0000	A 28/11/2018
4,603,713,186	1.00	4.20	Πργμ/Πργμ	30/01/2042	24	---	/02 - 01/02 - 31/	4.20	1	ΟΕΔ-ΣΤΘ-300142-24Χ-4,200-1,00	---	---	---	77.7640 13/07/2018	---	1.0000	A 28/11/2018
550,418,123	1.00	3.00	Πργμ/Πργμ	24/02/2023	11	---	24/02	3.00	1	ΟΕΔ-ΣΤΘ-240223-11Χ-2,000-1,00	---	---	---	10.0000 22/06/2015	---	10.0000	A 11/07/2019
445,007,576	1.00	3.00	Πργμ/Πργμ	24/02/2024	12	---	24/02	3.00	1	ΟΕΔ-ΣΤΘ-240224-12Χ-2,000-1,00	---	---	---	10.0000 22/06/2015	---	---	---
423,674,226	1.00	3.00	Πργμ/Πργμ	24/02/2025	13	---	24/02	3.00	1	ΟΕΔ-ΣΤΘ-240225-13Χ-2,000-1,00	---	---	---	10.0000 22/06/2015	---	---	---
212,292,153	1.00	3.00	Πργμ/Πργμ	24/02/2026	14	---	24/02	3.00	1	ΟΕΔ-ΣΤΘ-240226-14Χ-2,000-1,00	---	---	---	10.0000 22/06/2015	---	---	---
160,621,352	1.00	3.00	Πργμ/Πργμ	24/02/2027	15	---	24/02	3.00	1	ΟΕΔ-ΣΤΘ-240227-15Χ-2,000-1,00	---	---	---	10.0000 22/06/2015	---	---	---
183,244,055	1.00	3.00	Πργμ/Πργμ	24/02/2028	16	---	24/02	3.00	1	ΟΕΔ-ΣΤΘ-240228-16Χ-2,000-1,00	---	---	---	10.0000 22/06/2015	---	---	---
164,802,894	1.00	3.00	Πργμ/Πργμ	24/02/2029	17	---	24/02	3.00	1	ΟΕΔ-ΣΤΘ-240229-17Χ-2,000-1,00	---	---	---	10.0000 22/06/2015	---	---	---
165,460,943	1.00	3.00	Πργμ/Πργμ	24/02/2030	18	---	24/02	3.00	1	ΟΕΔ-ΣΤΘ-240230-18Χ-2,000-1,00	---	---	---	10.0000 22/06/2015	---	---	---
129,007,241	1.00	3.00	Πργμ/Πργμ	24/02/2031	19	---	24/02	3.00	1	ΟΕΔ-ΣΤΘ-240231-19Χ-2,000-1,00	---	---	---	10.0000 22/06/2015	---	---	---
126,192,683	1.00	3.00	Πργμ/Πργμ	24/02/2032	20	---	24/02	3.00	1	ΟΕΔ-ΣΤΘ-240232-20Χ-2,000-1,00	---	---	---	10.0000 22/06/2015	---	---	---
146,905,168	1.00	3.00	Πργμ/Πργμ	24/02/2033	21	---	24/02	3.00	1	ΟΕΔ-ΣΤΘ-240233-21Χ-2,000-1,00	---	---	---	10.0000 22/06/2015	---	---	---
154,475,606	1.00	3.00	Πργμ/Πργμ	24/02/2034	22	---	24/02	3.00	1	ΟΕΔ-ΣΤΘ-240234-22Χ-2,000-1,00	---	---	---	10.0000 22/06/2015	---	---	---
144,429,441	1.00	3.00	Πργμ/Πργμ	24/02/2035	23	---	24/02	3.00	1	ΟΕΔ-ΣΤΘ-240235-23Χ-2,000-1,00	---	---	---	10.0000 22/06/2015	---	---	---
166,211,676	1.00	3.00	Πργμ/Πργμ	24/02/2036	24	---	24/02	3.00	1	ΟΕΔ-ΣΤΘ-240236-24Χ-2,000-1,00	---	---	---	10.0000 22/06/2015	---	---	---
145,461,669	1.00	3.00	Πργμ/Πργμ	24/02/2037	25	---	24/02	3.00	1	ΟΕΔ-ΣΤΘ-240237-25Χ-2,000-1,00	---	---	---	10.0000 22/06/2015	---	---	---
146,941,087	1.00	3.00	Πργμ/Πργμ	24/02/2038	26	---	24/02	3.00	1	ΟΕΔ-ΣΤΘ-240238-26Χ-2,000-1,00	---	---	---	10.0000 22/06/2015	---	---	---
135,115,612	1.00	3.00	Πργμ/Πργμ	24/02/2039	27	---	24/02	3.00	1	ΟΕΔ-ΣΤΘ-240239-27Χ-2,000-1,00	---	---	---	10.0000 22/06/2015	---	---	---
141,909,637	1.00	3.00	Πργμ/Πργμ	24/02/2040	28	---	24/02	3.00	1	ΟΕΔ-ΣΤΘ-240240-28Χ-2,000-1,00	---	---	---	10.0000 22/06/2015	---	---	---
136,788,720	1.00	3.00	Πργμ/Πργμ	24/02/2041	29	---	24/02	3.00	1	ΟΕΔ-ΣΤΘ-240241-29Χ-2,000-1,00	---	---	---	10.0000 22/06/2015	---	---	---
163,643,410	1.00	3.00	Πργμ/Πργμ	24/02/2042	30	---	24/02	3.00	1	ΟΕΔ-ΣΤΘ-240242-30Χ-2,000-1,00	---	---	---	10.0000 22/06/2015	---	---	---
4,000,000	1,000.00	3.88	Πργμ/Πργμ	12/03/2029	10	---	12/03	3.88	1	ΟΕΔ-ΣΤΘ-120329-10Χ-3,875-1,0000	---	---	---	---	---	100.0000	A 15/10/2019
503,753	1,000.00	0.32	FLR Πργμ/360	16/09/2021	2	---	16/03 - 16/09	---	1	ΟΕΔ-ΚΥΜ-160921-02Χ-0,319-1,000	---	---	---	---	---	---	---
3,000,000	1,000.00	3.38	Πργμ/Πργμ	15/02/2025	7	---	15/02	3.38	1	ΟΕΔ-ΣΤΘ-150225-07Χ-3,375-1,000	---	---	---	---	---	---	---
250,250	1,000.00	2.90	Πργμ/Πργμ	20/03/2023	4	---	20/03	2.90	1	ΟΕΔ-ΣΤΘ-200323-04Χ-2,900-1,000	---	---	---	---	---	---	---
964,000	1,000.00	3.25	Πργμ/Πργμ	20/03/2025	6	---	20/03	3.25	1	ΟΕΔ-ΣΤΘ-200325-06Χ-3,250-1,000	---	---	---	---	---	---	---
2,100,000	1,000.00	3.55	Πργμ/Πργμ	20/03/2026	7	---	20/03	3.55	1	ΟΕΔ-ΣΤΘ-200326-07Χ-3,550-1,000	---	---	---	---	---	---	---
3,314,250	1,000.00	3.25	Πργμ/Πργμ	20/03/2050	30	---	20/03	3.25	1	ΟΕΔ-ΣΤΘ-200350-30Χ-3,250-1,000	---	---	---	---	---	---	---

Σημειώσεις Ομολόγων Ελλ. Δημοσίου

Ο Όγκος Συναλλαγών υπολογίζεται ως (Τεμάχια) * (Ονομαστική Τιμή). Η Αξία Συναλλαγών υπολογίζεται ως (Τεμάχια) * (Ονομαστική Τιμή) * (Τιμή %) + (Δεδουλευμένοι Τόκοι)

Η Αξία του τρέχοντος τοκομεριδίου για τις εκδόσεις Ονομαστικής Αξίας 0,01 ευρώ, αναφέρεται σε Ονομαστική Αξία 100 ευρώ.

FLR (= Floating Interest Rate) Ομόλογο Μεταβλητού Επιτοκίου.

[1] - Η Ημερομηνία Λήξης της τοκοφόρου περιόδου και η Ημερομηνία Πληρωμής του τοκομεριδίου.

Ομόλογα Ελληνικού Δημοσίου

Πλήθος Εισηγμ. Ομολογιών	Ονομ. αξία	Σημερινό επιτόκιο	Υπολογισμός Δεδουλευμένων	Ημερ/νία Λήξης [1]	Διάρκεια (έτη)	Σημείωση	Ημερομηνία Πληρ.	Αξία τρέχοντος	Μον. Διαπρ.	Ομόλογα Ελληνικού Δημοσίου	Κατωτ Τιμή	Ανωτ Τιμή	Τιμή κλεισ.	Προηγ. Κλείσιμο-ημ/νία	Όγκος	Αξία Συναλλαγών	Τελευταία εντολή Αγορ./ Πώλ. Ημερομηνία
2,500,000	1,000.00	1.88	Πργμ/Πργμ	23/07/2026	7	---	23/07	1.88	1	ΟΕΔ-ΣΤΘ-230726-07Χ-1,875-1,000	---	---	---	---	---	---	---

Σημειώσεις Ομολόγων Ελλ. Δημοσίου

Ο Όγκος Συναλλαγών υπολογίζεται ως (Τεμάχια) * (Ονομαστική Τιμή). Η Αξία Συναλλαγών υπολογίζεται ως (Τεμάχια) * (Ονομαστική Τιμή) * (Τιμή %) + (Δεδουλευμένοι Τόκοι)

Η Αξία του τρέχοντος τοκομεριδίου για τις εκδόσεις Ονομαστικής Αξίας 0,01 ευρώ, αναφέρεται σε Ονομαστική Αξία 100 ευρώ.

FLR (= Floating Interest Rate) Ομόλογο Μεταβλητού Επιτοκίου.

[1] - Η Ημερομηνία Λήξης της τοκοφόρου περιόδου και η Ημερομηνία Πληρωμής του τοκομεριδίου.

Έντοκα Γραμμάτια & Zero Coupon Ομόλογα Ελληνικού Δημοσίου

Ημερ/νία	Διάρκειας 13 εβδομάδων									Διάρκειας 26 εβδομάδων									Διάρκειας 52 εβδομάδων								
	Ημερ/νία Λήξης	Αρχικό Επιτόκιο	Πλήθος Εισηγμένων	Όνομ/κή αξία	Τιμή έκδοσης	Τελευταία Τιμή	Συναλλαγή Ημερομηνία	Όγκος Συναλλαγών	Σημ.	Ημερ/νία Λήξης	Αρχικό Επιτόκιο	Πλήθος Εισηγμένων	Όνομ/κή αξία	Τιμή έκδοσης	Τελευταία Τιμή	Συναλλαγή Ημερομηνία	Όγκος Συναλλαγών	Σημ.	Ημερ/νία Λήξης	Αρχικό Επιτόκιο	Πλήθος Εισηγμένων	Όνομ/κή αξία	Τιμή έκδοσης	Τελευταία Τιμή	Συναλλαγή Ημερομηνία	Όγκος Συναλλαγών	Σημ.
15/03/2019	---	---	---	---	---	---	---	---	---	---	---	---	---	---	---	---	---	---	13/03/2020	0.95	1,000,000	1,000.00	990.50	---	---	---	---
14/06/2019	---	---	---	---	---	---	---	---	---	---	---	---	---	---	---	---	---	---	12/06/2020	0.47	1,000,000	1,000.00	995.30	---	---	---	---
13/09/2019	---	---	---	---	---	---	---	---	---	---	---	---	---	---	---	---	---	---	11/09/2020	0.29	1,000,000	1,000.00	997.05	---	---	---	---
13/12/2019	---	---	---	---	---	---	---	---	---	---	---	---	---	---	---	---	---	---	11/12/2020	0.07	1,000,000	1,000.00	999.30	---	---	---	---

Ημερήσιο Δελτίο Τιμών

Έτος: 141 Αύξων Αριθμός Συνεδρίασης: 31

Ενότητα 5: Ομόλογα Ελληνικού Δημοσίου Διαπραγματεύσιμα με τη Μέθοδο Εκφώνησης - Αντιφώνησης

Παρασκευή, 14 Φεβρουαρίου, 2020

Ομόλογα σε Κυκλοφορία	Νόμισμα / Ελάχιστη διαπραγ.	Ημερομηνία Πληρ.	Αξία τρέχοντος τοκομεριδίου	Σημείωση	Τοκομερίδιο	Μονάδα διαπίσης	Ημερ/νία Έκδοσης	Διάρκεια (έτη)	Σημερινό επιτόκιο	Υ.Δ.Τ σε	Ομόλογα	Τελευταία τιμή προηγ.	Τελευτ. Τιμή	Εκφ. τοις μετρητοίς (€) Αγορ. / Πώλ Ημερομηνία	Συναλλαγές σε τμχ	Ελάχιστο ζωής	Μέγιστο ζωής		
Νομικών Προσώπων και Εταιρειών σε Συνάλλαγμα και Ευρο																			
0	GBP / 10	01/12	0.25	---	63	1	01/12/1928	100	2.5	360	Ε.Κ.Τ.Ε.	---	---	---	---	---	---		
103,746	GBP / 10	01/12	0.25	---	61	1	01/12/1930	98	2.5	360	Ε.Κ.Τ.Ε. σειρά	2.27	05/02/1996	2.27	Π	05/02/1996	---	2.27	2.27

Σημειώσεις Ομολόγων Ελλ. Δημοσίου

Υ.Δ.Τ: Υπολογισμός Δεδουλευμένων Τόκων.

FLR (= Floating Interest Rate) Ομόλογο Μεταβλητού Επιτοκίου.

Η ελάχιστη διαπραγματεύσιμη Ονομαστική Αξία για όλους τους Άυλους Τίτλους του Δημοσίου είναι τα 100 Ευρώ.

(μπαρ-0)

Πίνακας Μελών Χρηματιστηρίου Αθηνών και Μελών ΕΤ.ΕΚ.

Επωνυμία	Διεύθυνση	Τηλέφωνο	Φαξ	Αγορά Μετοχών			Αγορά Παραγώγων		Μέλη ΕΤ.ΕΚ.	
				Μέλος Αγοράς	Μέλος εξ Αποστάσεως	Ειδικός Διαπρήτης	Διαπρήτης	Ειδικός Διαπρήτης	Γενικό Εκκαθιστικό	Άμεσο Εκκαθιστικό
ALPHA ΤΡΑΠΕΖΑ Α.Ε.	ΣΤΑΔΙΟΥ 40, ΑΘΗΝΑ	(210)-3260000	(210)-3264116						a	
		(210)-3265546	(210)-3265811							
ΛΕΩΦ. ΑΘΗΝΩΝ 103, ΑΘΗΝΑ		+30 2103436820	210-3436270							
ARGUS STOCKBROKERS LTD	25 ΛΕΩΦΟΡΟΣ ΔΗΜΟΣΘΕΝΗ ΣΕΒΕΡΗ 25 ,	0035722717000		a	a		a			
ATLANTIC SECURITIES LTD	ΠΡΟΔΡΟΜΟΥ 37 37,	0035722445400		a	a					
ΑΧΟΝ ΧΡΗΜΑΤΙΣΤΗΡΙΑΚΗ Α.Ε.Π.Ε.Υ.	ΣΤΑΔΙΟΥ 48 48, ΑΘΗΝΑ	2103363800		a			a			
ΒΕΤΑ ΧΡΗΜΑΤΙΣΤΗΡΙΑΚΗ Α.Ε.Π.Ε.Υ.	Λ.ΑΛΕΞΑΝΔΡΑΣ 29 29 , ΑΘΗΝΑ	2106478930		a		a	a			a
BNP PARIBAS SECURITIES SERVICES	ΛΑΜΨΑΚΟΥ 2 2, ΑΘΗΝΑ	2107468500							a	
BOFA SECURITIES EUROPE SA	112 AVENUE KL?BER 75116 ,	+33 153655555		a	a					
CAPITAL ΑΧΕΠΕΥ	ΜΗΤΡΟΠΟΛΕΩΣ 58 58, ΑΘΗΝΑ	2103369700		a			a			
CFS ΧΡΗΜΑΤΙΣΤΗΡΙΑΚΗ Α.Ε.Π.Ε.Υ.	ΠΑΠΑΡΡΗΓΟΠΟΥΛΟΥ 3 3, ΑΘΗΝΑ	2103360800		a						
CITIGROUP GLOBAL MARKETS EUROPE AG	REUTERWEG 16 FRANKFURT 16,	+49 691366-0		a	a					
CITIGROUP GLOBAL MARKETS LIMITED	33 CANADA SQUARE -CANARY WHARF 1,	+44 02079864000		a	a					
CREDIT SUISSE SECURITIES (EUROPE) LIMITED	ONE CABOT SQUARE 1 , LONDON	+44 2078888888		a	a					
CREDIT SUISSE SECURITIES SOCIEDAD DE VALORES SA	CALLE AYALA 42, 3A PLANTA-B MADRID ,	+34917916000		a	a					
DEUTSCHE BANK AG	GREAT WINCHESTER STREET 1, LONDON	+44 20 754 54209	00441133361437		a					
EUROBANK EQUITIES Α.Ε.Π.Ε.Υ.	ΦΙΛΕΛΛΗΝΩΝ 10 & ΞΕΝΟΦΩΝΤΟΣ 13 , ΑΘΗΝΑ	2103720000		a		a	a	a		a
EUROCORP Α.Ε.Π.Ε.Υ.	ΠΛ.ΦΙΛΙΚΗΣ ΕΤΑΙΡΕΙΑΣ 14 14, ΑΘΗΝΑ	2107263600		a			a			a
EUROTRUST ΧΡΗΜΑΤΙΣΤΗΡΙΑΚΗ Α.Ε.Π.Ε.Υ.	ΣΕΒΑΣΤΟΥΠΟΛΕΩΣ 113 113, ΑΘΗΝΑ	2103363100		a						
EUROXX ΧΡΗΜΑΤΙΣΤΗΡΙΑΚΗ Α.Ε.Π.Ε.Υ.	ΠΑΛΑΙΟΛΟΓΟΥ 7, ΧΑΛΑΝΔΡΙ	+30 2106879400	210-6879401				a	a		a
	ΠΑΛΑΙΟΛΟΓΟΥ 7, ΧΑΛΑΝΔΡΙ	(210)-6879400	(210)-6879401							
GLOBAL CAPITAL SECURITIES & FINANCIAL SERVICES LTD	Λ.ΑΡΧΙΕΠΙΣΚΟΠΟΥ ΜΑΚΑΡΙΟΥ Γ50 50,	0035722710710		a	a					
HSBC FRANCE	Λ.ΜΕΣΣΟΓΕΙΩΝ 109-111 109-111,	2106960000							a	
INDEX ΧΡΗΜΑΤΙΣΤΗΡΙΑΚΗ Α.Ε.Π.Ε.Υ.	ΔΡΑΓΑΤΣΑΝΙΟΥ 6 6, ΑΘΗΝΑ	2103213920		a						
LAIKI FINANCIAL SERVICES LTD	ΛΕΩΦ. ΒΥΡΩΝΟΣ 26, ΛΕΥΚΩΣΙΑ ΚΥΠΡΟΥ	357 22367367	357 22718567		a					
MEGA EQUITY SECURITIES & FINANCIAL SERVICES PUBLIC LTD	ΛΕΩΦ.ΓΡΙΒΑ ΔΙΓΓΕΝΗ 42-44 42-44,	0035722711711		a	a		a			
MERIT ΧΡΗΜΑΤΙΣΤΗΡΙΑΚΗ Α.Ε.Π.Ε.Υ.	ΣΟΦΟΚΛΕΟΥΣ 5 5, ΑΘΗΝΑ	2103671880		a		a	a			a
MERRILL LYNCH INTERNATIONAL	2 KING EDWARD STREET 2 , LONDON	+44 20276281000		a	a					
NUNTIUS ΧΡΗΜΑΤΙΣΤΗΡΙΑΚΗ Α.Ε.Π.Ε.Υ.	ΔΡΑΓΑΤΣΑΝΙΟΥ 6 6, ΑΘΗΝΑ	2103350599		a						
ONE PLUS CAPITAL LIMITED	75 PRODROMOU AVENUE NICOSIA 1307 ,	35722873760		a	a					
PROCHOICE CHRIMATISTIRIAKI LTD	ΛΕΩΦ.ΣΠΥΡΟΥ ΚΥΠΡΙΑΝΟΥ 57, ΑΚΙΝΗΤΑ Φ 57,	035724661192		a	a					
SHARELINK SECURITIES & FINANCIAL SERVICES LTD	HOUSE-ΘΕΟΤΟΚΗ 6 ΜΕΓΑΡΟ ΕΛΛΗΝΑ 6 ,	+357 22554200		a	a		a			
SOCIETE GENERALE S.A.	17 COURS VALMY, CEDEX ,	+157290504		a	a		a			

Πίνακας Μελών Χρηματιστηρίου Αθηνών και Μελών ΕΤ.ΕΚ.

Επωνυμία	Διεύθυνση	Τηλέφωνο	Φαξ	Αγορά Μετοχών			Αγορά Παραγώγων		Μέλη ΕΤ.ΕΚ.	
				Μέλος Αγοράς	Μέλος εξ Αποστάσεως	Ειδικός Διαπρήτης	Διαπρήτης	Ειδικός Διαπρήτης	Γενικό Εκκαθιστικό	Άμεσο Εκκαθιστικό
SOLIDUS SECURITIES Α.Ε.Π.Ε.Υ.				a			a			a
ΛΟΥΙΖΗΣ ΡΙΑΝΚΟΥΡ 64 64, ΑΘΗΝΑ										
THE CYPRUS INVESTMENT & SECURITIES CORPORATION LTD				a	a					
ΛΕΩΦ. ΛΕΜΕΣΟΥ 154 154,										
0035722121700										
UBS EUROPE SE				a	a					
OPERNTURM, BOCKENHEIMER LANDSTRASSE 2-4 ,										
496921790										
UBS LIMITED					a					
FINSBURY AVENUE 1 , LONDON										
+44 2075687135										
Α. ΣΑΡΡΗΣ ΧΡΗΜΑΤΙΣΤΗΡΙΑΚΗ Α.Ε.Π.Ε.Υ.				a						
ΔΡΑΓΑΤΣΑΝΙΟΥ 6 6, ΑΘΗΝΑ										
2103367700										
ΑΛΦΑ FINANCE ΔΕΠΕΥ				a		a	a	a		a
ΜΕΡΛΙΝ 5 5, ΑΘΗΝΑ										
2103677400										
Γ. Α. ΠΕΡΒΑΝΑΣ ΧΡΗΜΑΤΙΣΤΗΡΙΑΚΗ Α.Ε.Π.Ε.Υ				a						
ΣΟΦΟΚΛΕΟΥΣ 7-9 7-9, ΑΘΗΝΑ										
2103727200										
ΔΥΝΑΜΙΚΗ ΧΡΗΜΑΤΙΣΤΗΡΙΑΚΗ Α.Ε.Π.Ε.Υ				a			a			a
ΤΡΑΛΛΕΩΝ 2 & Λ.ΣΥΓΓΡΟΥ 223 , ΝΕΑ ΣΜΥΡΝΗ										
2103677700										
ΕΘΝΙΚΗ ΤΡΑΠΕΖΑ ΤΗΣ ΕΛΛΑΔΟΣ Α.Ε.				a		a	a		a	
ΑΚΑΔΗΜΙΑΣ 68, ΑΘΗΝΑ				(210)-3328817	(210)-3328678					
ΑΙΟΛΟΥ 86, ΑΘΗΝΑ				(210)-3341000	(210)-3228187					
ΕΘΝΙΚΗ ΧΡΗΜΑΤΙΣΤΗΡΙΑΚΗ Α.Ε.Π.Ε.Υ.				a		a	a	a		
ΛΕΩΦ. ΚΗΦΙΣΙΑΣ 66 (ΚΤΗΡΙΟ Α) 66, ΜΑΡΟΥΣΙ										
2107720000										
ΕΛΛΗΝΙΚΗ ΤΡΑΠΕΖΑ (ΕΠΕΝΔΥΣΕΙΣ) ΛΤΔ					a					
ΛΕΩΦ.ΚΥΡΙΑΚΟΥ ΜΑΤΣΗ 31 - ΤΘ 24747 , ΛΕΥΚΩΣΙΑ ΚΥΠΡΟΥ				+357 22500100	357 22500110					
ΕΛΛΗΝΟΑΜΕΡΙΚΑΝΙΚΗ ΧΡΗΜΑΤΙΣΤΗΡΙΑΚΗ ΔΕΠΕΥ				a		a	a			a
ΑΝΔΡΕΑ ΠΑΠΑΝΔΡΕΟΥ 27 27, ΜΑΡΟΥΣΙ										
2103311100										
Ι. Χ. ΜΑΥΡΙΚΗΣ ΧΡΗΜΑΤΙΣΤΗΡΙΑΚΗ Α.Ε.Π.Ε.Υ				a						
ΣΟΦΟΚΛΕΟΥΣ 5 5, ΑΘΗΝΑ										
2103216730										
ΚΑΠΠΑ ΧΡΗΜΑΤΙΣΤΗΡΙΑΚΗ Α.Ε.Π.Ε.Υ.				a			a			
ΒΑΛΛΩΡΙΤΟΥ 15 15, ΑΘΗΝΑ										
2103678600										
ΚΑΡΑΜΑΝΩΦ ΧΡΗΜΑΤΙΣΤΗΡΙΑΚΗ Α.Ε.Π.Ε.Υ.				a			a			
ΠΛ.ΑΓ.ΘΕΟΔΩΡΩΝ 2 2, ΑΘΗΝΑ										
2103212947										
ΚΥΚΛΟΣ ΧΡΗΜΑΤΙΣΤΗΡΙΑΚΗ Α.Ε.Π.Ε.Υ.				a			a			a
ΠΑΝΕΠΙΣΤΗΜΙΟΥ 39 39, ΑΘΗΝΑ										
2103364300										
ΛΕΩΝ ΔΕΠΟΛΑΣ ΧΡΗΜΑΤΙΣΤΗΡΙΑΚΗ Α.Ε.Π.Ε.Υ.				a		a	a			
ΧΡΗΣΤΟΥ ΛΑΔΑ 1 1, ΑΘΗΝΑ										
2103213276 -28										
Ν. ΧΡΥΣΟΧΟΙΔΗΣ ΧΡΗΜΑΤΙΣΤΗΡΙΑΚΗ Α.Ε.Π.Ε.Υ				a			a			a
ΣΟΦΟΚΛΕΟΥΣ 7-9 7-9, ΑΘΗΝΑ										
2103213913										
ΠΑΝΤΕΛΑΚΗΣ ΧΡΗΜΑΤΙΣΤΗΡΙΑΚΗ Α.Ε.Π.Ε.Υ				a		a	a	a		
ΕΘΝΙΚΗΣ ΑΝΤΙΣΤΑΣΕΩΣ 57, ΚΤΙΡΙΟ Β 57, ΧΑΛΑΝΔΡΙ										
2106965000										
ΠΕΙΡΑΙΩΣ Α.Ε.Π.Ε.Υ.				a		a	a	a		a
ΣΤΑΔΙΟΥ 10 10, ΑΘΗΝΑ										
2103354100										
ΠΗΓΑΣΟΣ ΧΡΗΜΑΤΙΣΤΗΡΙΑΚΗ Α.Ε.Π.Ε.Υ.				a			a			
ΒΑΛΛΩΡΙΤΟΥ 17 & ΑΜΕΡΙΚΗΣ 17 , ΑΘΗΝΑ										
2103670700										
ΣΤ. ΕΜ. ΛΑΥΡΕΝΤΑΚΗΣ ΧΡΗΜΑΤΙΣΤΗΡΙΑΚΗ Α.Ε.Π.Ε.Υ.				a			a			
ΣΟΦΟΚΛΕΟΥΣ 7-9 7-9, ΑΘΗΝΑ										
2103213336										
ΤΡΑΠΕΖΑ EUROBANK ERGASIAS Α.Ε.									a	
ΟΘΩΝΟΣ 8, ΑΘΗΝΑ				(210)-3337969	(210)-3245916					
				(210)-3337000	(210)-3233866					
ΟΘΩΝΟΣ 8, ΑΘΗΝΑ				+30 2103337000	210-3245916					
ΤΡΑΠΕΖΑ ΟΡΤΙΜΑ BANK Α.Ε.				a		a	a	a	a	
ΑΙΓΙΑΛΕΙΑΣ 32 & ΠΑΡΑΔΕΙΣΟΥ 32 , ΜΑΡΟΥΣΙ										
2108173111										
ΤΡΑΠΕΖΑ ΠΕΙΡΑΙΩΣ Α.Ε.				a			a		a	
ΑΜΕΡΙΚΗΣ 4, ΑΘΗΝΑ				(210)-3335000	(210)-3335079					
				(210)-3335918	(210)-3254207					
ΑΜΕΡΙΚΗΣ 4, ΑΘΗΝΑ				+30 2103335000	210-3335079					

Πίνακας Μετοχών Υπό Ειδική Διαπραγμάτευση

Χρεόγραφο	Κατηγορία Διαπραγμάτευσης
Ειδικός Διαπραγματευτής	Εναρξη Ειδικής Διαπραγμάτευσης
ALPHA ETF FTSE Athex Large Cap	Διαπραγματεύσιμα Αμοιβαία Κεφάλαια (Δ.Α.Κ.)
ΑΛΦΑ FINANCE ΑΕΠΕΥ	02/01/1900
ΕΘΝΙΚΗ ΧΡΗΜΑΤΙΣΤΗΡΙΑΚΗ Α.Ε.Π.Ε.Υ.	02/01/1900
A.S. COMPANY (ΚΟ)	Κύρια Αγορά
EUROBANK EQUITIES Α.Ε.Π.Ε.Υ.	01/04/2019
ALPHA BANK (ΚΟ)	Κύρια Αγορά
EUROBANK EQUITIES Α.Ε.Π.Ε.Υ.	22/10/2006
MERIT ΧΡΗΜΑΤΙΣΤΗΡΙΑΚΗ Α.Ε.Π.Ε.Υ.	03/09/2012
ΑΛΦΑ FINANCE ΑΕΠΕΥ	29/02/2016
ΕΘΝΙΚΗ ΧΡΗΜΑΤΙΣΤΗΡΙΑΚΗ Α.Ε.Π.Ε.Υ.	02/01/1900
ΕΛΛΗΝΟΑΜΕΡΙΚΑΝΙΚΗ ΧΡΗΜΑΤΙΣΤΗΡΙΑΚΗ ΑΕΠΕΥ	25/07/2014
ΛΕΩΝ ΔΕΠΟΛΑΣ ΧΡΗΜΑΤΙΣΤΗΡΙΑΚΗ Α.Ε.Π.Ε.Υ.	04/01/2016
ΠΕΙΡΑΙΩΣ Α.Ε.Π.Ε.Υ.	28/05/2009
ΑΤΤΙΚΑ ΣΥΜΜΕΤΟΧΩΝ (ΚΟ)	Κύρια Αγορά
ΕΛΛΗΝΟΑΜΕΡΙΚΑΝΙΚΗ ΧΡΗΜΑΤΙΣΤΗΡΙΑΚΗ ΑΕΠΕΥ	28/12/2017
ΑΤΤΙΚΑ BANK Α.Τ.Ε. (ΚΟ)	Κύρια Αγορά
EUROBANK EQUITIES Α.Ε.Π.Ε.Υ.	11/11/2019
EUROXX ΧΡΗΜΑΤΙΣΤΗΡΙΑΚΗ Α.Ε.Π.Ε.Υ.	22/01/2016
ΠΕΙΡΑΙΩΣ Α.Ε.Π.Ε.Υ.	20/09/2017
ΑΥΤΟΗΕΛΛΑΣ (ΚΟ)	Κύρια Αγορά
EUROXX ΧΡΗΜΑΤΙΣΤΗΡΙΑΚΗ Α.Ε.Π.Ε.Υ.	02/07/2018
ΑΛΦΑ FINANCE ΑΕΠΕΥ	01/07/2019
BRIQ PROPERTIES (ΚΟ)	Κύρια Αγορά
EUROBANK EQUITIES Α.Ε.Π.Ε.Υ.	09/09/2019
BYTE COMPUTER (ΚΟ)	Κύρια Αγορά
MERIT ΧΡΗΜΑΤΙΣΤΗΡΙΑΚΗ Α.Ε.Π.Ε.Υ.	04/08/2008
CENERGY HOLDINGS (ΚΑ)	Κύρια Αγορά
EUROBANK EQUITIES Α.Ε.Π.Ε.Υ.	02/01/2016
ΑΛΦΑ FINANCE ΑΕΠΕΥ	02/01/2016
CNL CAPITAL (ΚΟ)	Κύρια Αγορά
MERIT ΧΡΗΜΑΤΙΣΤΗΡΙΑΚΗ Α.Ε.Π.Ε.Υ.	01/10/2018
COCA-COLA HBC AG (ΚΟ)	Κύρια Αγορά
ΕΘΝΙΚΗ ΧΡΗΜΑΤΙΣΤΗΡΙΑΚΗ Α.Ε.Π.Ε.Υ.	02/01/1900
ΠΕΙΡΑΙΩΣ Α.Ε.Π.Ε.Υ.	04/05/2015
FOURLIS ΣΥΜΜΕΤΟΧΩΝ (ΚΟ)	Κύρια Αγορά
EUROBANK EQUITIES Α.Ε.Π.Ε.Υ.	01/12/2016
ΠΕΙΡΑΙΩΣ Α.Ε.Π.Ε.Υ.	06/03/2017
INTERCONTINENTAL (ΚΟ)	Κύρια Αγορά
ΛΕΩΝ ΔΕΠΟΛΑΣ ΧΡΗΜΑΤΙΣΤΗΡΙΑΚΗ Α.Ε.Π.Ε.Υ.	03/06/2019
INTRACOM HOLDINGS (ΚΟ)	Κύρια Αγορά
ΛΕΩΝ ΔΕΠΟΛΑΣ ΧΡΗΜΑΤΙΣΤΗΡΙΑΚΗ Α.Ε.Π.Ε.Υ.	08/10/2018
JUMBO (ΚΟ)	Κύρια Αγορά
MERIT ΧΡΗΜΑΤΙΣΤΗΡΙΑΚΗ Α.Ε.Π.Ε.Υ.	06/11/2017
ΠΕΙΡΑΙΩΣ Α.Ε.Π.Ε.Υ.	06/03/2017
LAMDA DEVELOPMENT(ΚΟ)	Κύρια Αγορά
EUROBANK EQUITIES Α.Ε.Π.Ε.Υ.	08/12/2014
ΠΑΝΤΕΛΑΚΗΣ ΧΡΗΜΑΤΙΣΤΗΡΙΑΚΗ Α.Ε.Π.Ε.Υ.	06/11/2017
ΠΕΙΡΑΙΩΣ Α.Ε.Π.Ε.Υ.	29/06/2017
MARFIN INVESTMENT GROUP (ΚΟ)	Κύρια Αγορά
ΠΕΙΡΑΙΩΣ Α.Ε.Π.Ε.Υ.	02/02/2009
MLS ΠΛΗΡΟΦΟΡΙΚΗ (ΚΟ)	Κύρια Αγορά
ΠΕΙΡΑΙΩΣ Α.Ε.Π.Ε.Υ.	01/08/2019
PROFILE (ΚΟ)	Κύρια Αγορά
ΠΑΝΤΕΛΑΚΗΣ ΧΡΗΜΑΤΙΣΤΗΡΙΑΚΗ Α.Ε.Π.Ε.Υ.	01/07/2019
QUEST ΣΥΜΜΕΤΟΧΩΝ (ΚΟ)	Κύρια Αγορά
ΒΕΤΑ ΧΡΗΜΑΤΙΣΤΗΡΙΑΚΗ Α.Ε.Π.Ε.Υ.	26/03/2018
EUROBANK EQUITIES Α.Ε.Π.Ε.Υ.	28/01/2019
TITAN CEMENT (ΚΑ)	Κύρια Αγορά
EUROBANK EQUITIES Α.Ε.Π.Ε.Υ.	06/11/2019
VIOTALCO SA/NV (ΚΑ)	Κύρια Αγορά
EUROBANK EQUITIES Α.Ε.Π.Ε.Υ.	04/03/2014
MERIT ΧΡΗΜΑΤΙΣΤΗΡΙΑΚΗ Α.Ε.Π.Ε.Υ.	17/03/2014
ΑΛΦΑ FINANCE ΑΕΠΕΥ	11/03/2008
ΑΒΑΞ Α.Ε. (ΚΟ)	Κύρια Αγορά
EUROBANK EQUITIES Α.Ε.Π.Ε.Υ.	14/12/2015
ΑΔΜΗΕ ΣΥΜΜΕΤΟΧΩΝ Α.Ε. (ΚΟ)	Κύρια Αγορά
ΠΕΙΡΑΙΩΣ Α.Ε.Π.Ε.Υ.	29/06/2017

Πίνακας Μετοχών Υπό Ειδική Διαπραγμάτευση

Χρεόγραφο	Κατηγορία Διαπραγμάτευσης
Ειδικός Διαπραγματευτής	Έναρξη Ειδικής Διαπραγμάτευσης
ΓΕΚ ΤΕΡΝΑ (ΚΟ)	Κύρια Αγορά
ΕΛΛΗΝΟΑΜΕΡΙΚΑΝΙΚΗ ΧΡΗΜΑΤΙΣΤΗΡΙΑΚΗ ΑΕΠΕΥ	07/09/2015
ΠΕΙΡΑΙΩΣ Α.Ε.Π.Ε.Υ.	29/08/2019
ΔΕΗ (ΚΟ)	Κύρια Αγορά
EUROBANK EQUITIES Α.Ε.Π.Ε.Υ.	22/10/2006
MERIT ΧΡΗΜΑΤΙΣΤΗΡΙΑΚΗ Α.Ε.Π.Ε.Υ.	06/11/2017
ΑΛΦΑ FINANCE ΑΕΠΕΥ	09/01/2006
ΕΘΝΙΚΗ ΧΡΗΜΑΤΙΣΤΗΡΙΑΚΗ Α.Ε.Π.Ε.Υ.	02/01/1900
ΕΛΛΗΝΟΑΜΕΡΙΚΑΝΙΚΗ ΧΡΗΜΑΤΙΣΤΗΡΙΑΚΗ ΑΕΠΕΥ	01/09/2014
ΠΕΙΡΑΙΩΣ Α.Ε.Π.Ε.Υ.	28/09/2009
ΕΘΝΙΚΗ ΤΡΑΠΕΖΑ (ΚΟ)	Κύρια Αγορά
EUROBANK EQUITIES Α.Ε.Π.Ε.Υ.	22/10/2006
MERIT ΧΡΗΜΑΤΙΣΤΗΡΙΑΚΗ Α.Ε.Π.Ε.Υ.	03/09/2012
ΑΛΦΑ FINANCE ΑΕΠΕΥ	09/01/2006
ΕΘΝΙΚΗ ΧΡΗΜΑΤΙΣΤΗΡΙΑΚΗ Α.Ε.Π.Ε.Υ.	02/01/1900
ΕΛΛΗΝΟΑΜΕΡΙΚΑΝΙΚΗ ΧΡΗΜΑΤΙΣΤΗΡΙΑΚΗ ΑΕΠΕΥ	25/07/2014
ΛΕΩΝ ΔΕΠΟΛΑΣ ΧΡΗΜΑΤΙΣΤΗΡΙΑΚΗ Α.Ε.Π.Ε.Υ.	20/05/2015
ΠΕΙΡΑΙΩΣ Α.Ε.Π.Ε.Υ.	08/09/2008
ΕΚΤΕΡ (ΚΟ)	Κύρια Αγορά
EUROBANK EQUITIES Α.Ε.Π.Ε.Υ.	16/10/2017
ΛΕΩΝ ΔΕΠΟΛΑΣ ΧΡΗΜΑΤΙΣΤΗΡΙΑΚΗ Α.Ε.Π.Ε.Υ.	21/05/2018
ΕΛΑΣΤΡΟΝ (ΚΟ)	Κύρια Αγορά
ΛΕΩΝ ΔΕΠΟΛΑΣ ΧΡΗΜΑΤΙΣΤΗΡΙΑΚΗ Α.Ε.Π.Ε.Υ.	20/02/2017
ΕΛΒΑΛΧΑΛΚΟΡ (ΚΟ)	Κύρια Αγορά
EUROBANK EQUITIES Α.Ε.Π.Ε.Υ.	07/05/2018
ΑΛΦΑ FINANCE ΑΕΠΕΥ	07/05/2018
ΕΛΛΑΚΤΩΡ (ΚΟ)	Κύρια Αγορά
EUROXX ΧΡΗΜΑΤΙΣΤΗΡΙΑΚΗ Α.Ε.Π.Ε.Υ.	24/09/2018
ΑΛΦΑ FINANCE ΑΕΠΕΥ	18/03/2019
ΕΘΝΙΚΗ ΧΡΗΜΑΤΙΣΤΗΡΙΑΚΗ Α.Ε.Π.Ε.Υ.	02/01/1900
ΕΛΛΗΝΟΑΜΕΡΙΚΑΝΙΚΗ ΧΡΗΜΑΤΙΣΤΗΡΙΑΚΗ ΑΕΠΕΥ	14/01/2019
ΠΕΙΡΑΙΩΣ Α.Ε.Π.Ε.Υ.	22/10/2018
ΕΛΛΗΝ. ΧΡΗΜΑΤΙΣΤΗΡΙΑ-Χ.Α. (ΚΟ)	Κύρια Αγορά
ΕΘΝΙΚΗ ΧΡΗΜΑΤΙΣΤΗΡΙΑΚΗ Α.Ε.Π.Ε.Υ.	02/01/1900
ΠΕΙΡΑΙΩΣ Α.Ε.Π.Ε.Υ.	04/05/2015
ΕΛΛΗΝΙΚΑ ΠΕΤΡΕΛΑΙΑ (ΚΟ)	Κύρια Αγορά
ΕΛΛΗΝΟΑΜΕΡΙΚΑΝΙΚΗ ΧΡΗΜΑΤΙΣΤΗΡΙΑΚΗ ΑΕΠΕΥ	14/09/2015
ΠΕΙΡΑΙΩΣ Α.Ε.Π.Ε.Υ.	20/03/2017
ΕΛΤΟΝ (ΚΟ)	Κύρια Αγορά
ΒΕΤΑ ΧΡΗΜΑΤΙΣΤΗΡΙΑΚΗ Α.Ε.Π.Ε.Υ.	03/09/2012
ΛΕΩΝ ΔΕΠΟΛΑΣ ΧΡΗΜΑΤΙΣΤΗΡΙΑΚΗ Α.Ε.Π.Ε.Υ.	01/04/2019
ΕΥΔΑΠ (ΚΟ)	Κύρια Αγορά
EUROBANK EQUITIES Α.Ε.Π.Ε.Υ.	10/06/2019
ΑΛΦΑ FINANCE ΑΕΠΕΥ	27/01/2020
ΕΥΡΩΠΑΪΚΗ ΠΙΣΤΗ (ΚΟ)	Κύρια Αγορά
EUROBANK EQUITIES Α.Ε.Π.Ε.Υ.	08/07/2019
ΠΑΝΤΕΛΑΚΗΣ ΧΡΗΜΑΤΙΣΤΗΡΙΑΚΗ Α.Ε.Π.Ε.Υ.	15/07/2019
ΙΚΤΙΝΟΣ ΕΛΛΑΣ (ΚΟ)	Κύρια Αγορά
EUROBANK EQUITIES Α.Ε.Π.Ε.Υ.	25/02/2019
ΑΛΦΑ FINANCE ΑΕΠΕΥ	01/04/2019
ΕΘΝΙΚΗ ΧΡΗΜΑΤΙΣΤΗΡΙΑΚΗ Α.Ε.Π.Ε.Υ.	02/01/1900
ΙΝΤΡΑΛΟΤ (ΚΟ)	Κύρια Αγορά
EUROBANK EQUITIES Α.Ε.Π.Ε.Υ.	01/06/2012
EUROXX ΧΡΗΜΑΤΙΣΤΗΡΙΑΚΗ Α.Ε.Π.Ε.Υ.	12/06/2017
ΕΛΛΗΝΟΑΜΕΡΙΚΑΝΙΚΗ ΧΡΗΜΑΤΙΣΤΗΡΙΑΚΗ ΑΕΠΕΥ	30/05/2018
ΠΕΙΡΑΙΩΣ Α.Ε.Π.Ε.Υ.	28/09/2009
ΚΑΡΑΜΟΛΕΓΚΟΣ (ΚΟ)	Κύρια Αγορά
EUROXX ΧΡΗΜΑΤΙΣΤΗΡΙΑΚΗ Α.Ε.Π.Ε.Υ.	04/10/2019
ΚΛΟΥΚΙΝΑΣ - ΛΑΠΠΑΣ (ΚΟ)	Κύρια Αγορά
ΒΕΤΑ ΧΡΗΜΑΤΙΣΤΗΡΙΑΚΗ Α.Ε.Π.Ε.Υ.	22/09/2014
ΚΡΙ - ΚΡΙ (ΚΟ)	Κύρια Αγορά
EUROBANK EQUITIES Α.Ε.Π.Ε.Υ.	07/05/2018
ΛΕΩΝ ΔΕΠΟΛΑΣ ΧΡΗΜΑΤΙΣΤΗΡΙΑΚΗ Α.Ε.Π.Ε.Υ.	16/01/2017
ΛΑΜΨΑ (ΚΟ)	Κύρια Αγορά
ΛΕΩΝ ΔΕΠΟΛΑΣ ΧΡΗΜΑΤΙΣΤΗΡΙΑΚΗ Α.Ε.Π.Ε.Υ.	16/01/2017

Πίνακας Μετοχών Υπό Ειδική Διαπραγμάτευση

Χρεόγραφο	Κατηγορία Διαπραγμάτευσης
Ειδικός Διαπραγματευτής	Έναρξη Ειδικής Διαπραγμάτευσης
ΜΟΤΟΡ ΟΙΛ (ΚΟ)	Κύρια Αγορά
MERIT ΧΡΗΜΑΤΙΣΤΗΡΙΑΚΗ Α.Ε.Π.Ε.Υ.	25/02/2019
ΕΘΝΙΚΗ ΧΡΗΜΑΤΙΣΤΗΡΙΑΚΗ Α.Ε.Π.Ε.Υ.	02/01/1900
ΕΛΛΗΝΟΑΜΕΡΙΚΑΝΙΚΗ ΧΡΗΜΑΤΙΣΤΗΡΙΑΚΗ ΑΕΠΕΥ	01/09/2014
ΛΕΩΝ ΔΕΠΟΛΑΣ ΧΡΗΜΑΤΙΣΤΗΡΙΑΚΗ Α.Ε.Π.Ε.Υ.	01/04/2019
ΠΕΙΡΑΙΩΣ Α.Ε.Π.Ε.Υ.	04/05/2015
ΜΥΤΙΛΗΝΑΙΟΣ (ΚΟ)	Κύρια Αγορά
EUROBANK EQUITIES Α.Ε.Π.Ε.Υ.	20/09/2017
MERIT ΧΡΗΜΑΤΙΣΤΗΡΙΑΚΗ Α.Ε.Π.Ε.Υ.	25/02/2019
ΑΛΦΑ FINANCE ΑΕΠΕΥ	15/04/2019
ΕΘΝΙΚΗ ΧΡΗΜΑΤΙΣΤΗΡΙΑΚΗ Α.Ε.Π.Ε.Υ.	02/01/1900
ΠΕΙΡΑΙΩΣ Α.Ε.Π.Ε.Υ.	04/05/2015
ΟΛΠ (ΚΟ)	Κύρια Αγορά
EUROBANK EQUITIES Α.Ε.Π.Ε.Υ.	06/02/2019
ΟΠΑΠ (ΚΟ)	Κύρια Αγορά
EUROBANK EQUITIES Α.Ε.Π.Ε.Υ.	22/10/2006
MERIT ΧΡΗΜΑΤΙΣΤΗΡΙΑΚΗ Α.Ε.Π.Ε.Υ.	20/03/2017
ΑΛΦΑ FINANCE ΑΕΠΕΥ	09/01/2006
ΕΘΝΙΚΗ ΧΡΗΜΑΤΙΣΤΗΡΙΑΚΗ Α.Ε.Π.Ε.Υ.	02/01/1900
ΕΛΛΗΝΟΑΜΕΡΙΚΑΝΙΚΗ ΧΡΗΜΑΤΙΣΤΗΡΙΑΚΗ ΑΕΠΕΥ	25/07/2014
ΠΕΙΡΑΙΩΣ Α.Ε.Π.Ε.Υ.	04/05/2015
ΟΤΕ (ΚΟ)	Κύρια Αγορά
EUROBANK EQUITIES Α.Ε.Π.Ε.Υ.	22/10/2006
MERIT ΧΡΗΜΑΤΙΣΤΗΡΙΑΚΗ Α.Ε.Π.Ε.Υ.	20/03/2017
ΑΛΦΑ FINANCE ΑΕΠΕΥ	09/01/2006
ΕΘΝΙΚΗ ΧΡΗΜΑΤΙΣΤΗΡΙΑΚΗ Α.Ε.Π.Ε.Υ.	02/01/1900
ΕΛΛΗΝΟΑΜΕΡΙΚΑΝΙΚΗ ΧΡΗΜΑΤΙΣΤΗΡΙΑΚΗ ΑΕΠΕΥ	25/07/2014
ΛΕΩΝ ΔΕΠΟΛΑΣ ΧΡΗΜΑΤΙΣΤΗΡΙΑΚΗ Α.Ε.Π.Ε.Υ.	20/04/2015
ΠΕΙΡΑΙΩΣ Α.Ε.Π.Ε.Υ.	08/09/2008
ΠΑΠΟΥΤΣΑΝΗΣ (ΚΟ)	Κύρια Αγορά
ΒΕΤΑ ΧΡΗΜΑΤΙΣΤΗΡΙΑΚΗ Α.Ε.Π.Ε.Υ.	25/11/2013
ΑΛΦΑ FINANCE ΑΕΠΕΥ	19/11/2018
ΠΕΙΡΑΙΩΣ ΤΡΑΠΕΖΑ (ΚΟ)	Κύρια Αγορά
EUROBANK EQUITIES Α.Ε.Π.Ε.Υ.	22/10/2006
EUROXX ΧΡΗΜΑΤΙΣΤΗΡΙΑΚΗ Α.Ε.Π.Ε.Υ.	15/02/2016
MERIT ΧΡΗΜΑΤΙΣΤΗΡΙΑΚΗ Α.Ε.Π.Ε.Υ.	16/09/2013
ΑΛΦΑ FINANCE ΑΕΠΕΥ	15/04/2019
ΕΘΝΙΚΗ ΧΡΗΜΑΤΙΣΤΗΡΙΑΚΗ Α.Ε.Π.Ε.Υ.	02/01/1900
ΕΛΛΗΝΟΑΜΕΡΙΚΑΝΙΚΗ ΧΡΗΜΑΤΙΣΤΗΡΙΑΚΗ ΑΕΠΕΥ	25/07/2014
ΛΕΩΝ ΔΕΠΟΛΑΣ ΧΡΗΜΑΤΙΣΤΗΡΙΑΚΗ Α.Ε.Π.Ε.Υ.	30/11/2018
ΠΕΙΡΑΙΩΣ Α.Ε.Π.Ε.Υ.	16/02/2009
ΠΕΤΡΟΠΟΥΛΟΣ ΠΕΤΡΟΣ (ΚΟ)	Κύρια Αγορά
EUROBANK EQUITIES Α.Ε.Π.Ε.Υ.	01/04/2019
ΠΛΑΙΣΙΟ COMPUTERS (ΚΟ)	Κύρια Αγορά
EUROBANK EQUITIES Α.Ε.Π.Ε.Υ.	02/03/2015
ΠΛΑΣΤΙΚΑ ΘΡΑΚΗΣ (ΚΟ)	Κύρια Αγορά
EUROBANK EQUITIES Α.Ε.Π.Ε.Υ.	26/03/2018
ΑΛΦΑ FINANCE ΑΕΠΕΥ	26/03/2018
ΣΑΡΑΝΤΗΣ ΓΡ. (ΚΟ)	Κύρια Αγορά
ΒΕΤΑ ΧΡΗΜΑΤΙΣΤΗΡΙΑΚΗ Α.Ε.Π.Ε.Υ.	14/05/2012
EUROBANK EQUITIES Α.Ε.Π.Ε.Υ.	24/10/2016
ΣΠΥΡΟΥ ΑΓΡ. ΟΙΚ. (ΚΟ)	Κύρια Αγορά
EUROBANK EQUITIES Α.Ε.Π.Ε.Υ.	02/09/2019
ΤΕΡΝΑ ΕΝΕΡΓΕΙΑΚΗ (ΚΟ)	Κύρια Αγορά
ΠΕΙΡΑΙΩΣ Α.Ε.Π.Ε.Υ.	09/12/2019
ΤΡΑΠΕΖΑ EUROBANK ERGASIAS (ΚΟ)	Κύρια Αγορά
EUROBANK EQUITIES Α.Ε.Π.Ε.Υ.	01/06/2012
MERIT ΧΡΗΜΑΤΙΣΤΗΡΙΑΚΗ Α.Ε.Π.Ε.Υ.	06/11/2017
ΑΛΦΑ FINANCE ΑΕΠΕΥ	09/01/2006
ΕΘΝΙΚΗ ΧΡΗΜΑΤΙΣΤΗΡΙΑΚΗ Α.Ε.Π.Ε.Υ.	02/01/1900
ΕΛΛΗΝΟΑΜΕΡΙΚΑΝΙΚΗ ΧΡΗΜΑΤΙΣΤΗΡΙΑΚΗ ΑΕΠΕΥ	25/07/2014
ΛΕΩΝ ΔΕΠΟΛΑΣ ΧΡΗΜΑΤΙΣΤΗΡΙΑΚΗ Α.Ε.Π.Ε.Υ.	30/11/2018
ΠΕΙΡΑΙΩΣ Α.Ε.Π.Ε.Υ.	28/09/2009

Γνωστοποιήσεις Συναλλαγών - Κατάλογος Υπόχρεων Προσώπων

Ημερομηνία Υποβολής [1]	Επωνυμία	Λόγος Υποβολής [2]	Υπόχρεος	Ιδιότητα Υποχρέου	Σχέση με τον Υπόχρεο	Ημερομηνία Συναλλαγής	Αγορά	Όγκος Συναλλαγών	Αξία Συναλλαγών	Φύση Συναλλαγής [3]	Είδος Χρηματικού μέσου	Παρατηρήσεις [4]
14/02/2020	LAVIPHARM A.E.	B	ΛΑΒΙΔΑΣ ΑΘΑΝΑΣΙΟΣ	Πρόεδρος ΔΣ	Συνδεδόμενο Νομικό Πρόσωπο	12/02/2020	ΑΞΙΩΝ ΧΑ	5	1.35	A	Μετοχή	1
14/02/2020	LAVIPHARM A.E.	B	ΛΑΒΙΔΑΣ ΑΘΑΝΑΣΙΟΣ	Πρόεδρος ΔΣ	Συνδεδόμενο Νομικό Πρόσωπο	13/02/2020	ΑΞΙΩΝ ΧΑ	40,000	11,600.00	A	Μετοχή	1
14/02/2020	LAVIPHARM A.E.	B	ΛΑΒΙΔΑΣ ΑΘΑΝΑΣΙΟΣ	Πρόεδρος ΔΣ	Συνδεδόμενο Νομικό Πρόσωπο	14/02/2020	ΑΞΙΩΝ ΧΑ	40,000	11,600.00	A	Μετοχή	1
14/02/2020	ΜΟΤΟΡ ΟΪΛ (ΕΛΛΑΣ) ΔΙΥΛΙΣΤΗΡΙΑ ΚΟΡΙΝΘΟΥ ΑΕ	B	ΤΖΑΝΝΕΤΑΚΗΣ ΠΕΤΡΟΣ	Μέλος ΔΣ Εκτελεστικό	Συνδεδόμενο Νομικό Πρόσωπο	13/02/2020	ΠΑΡΑΓΩΓΩΝ ΧΑ	5	9,414.00	Π	Παράγωγο	
14/02/2020	ΜΟΤΟΡ ΟΪΛ (ΕΛΛΑΣ) ΔΙΥΛΙΣΤΗΡΙΑ ΚΟΡΙΝΘΟΥ ΑΕ	B	ΤΖΑΝΝΕΤΑΚΗΣ ΠΕΤΡΟΣ	Μέλος ΔΣ Εκτελεστικό	Συνδεδόμενο Νομικό Πρόσωπο	13/02/2020	ΑΞΙΩΝ ΧΑ	1,113	20,942.50	Π	Μετοχή	
14/02/2020	ΜΟΤΟΡ ΟΪΛ (ΕΛΛΑΣ) ΔΙΥΛΙΣΤΗΡΙΑ ΚΟΡΙΝΘΟΥ ΑΕ	B	ΤΖΑΝΝΕΤΑΚΗΣ ΠΕΤΡΟΣ	Μέλος ΔΣ Εκτελεστικό	Συνδεδόμενο Νομικό Πρόσωπο	13/02/2020	ΑΞΙΩΝ ΧΑ	1,878	35,415.02	A	Μετοχή	

Σημειώσεις Γνωστοποιήσεων Συναλλαγών

Για περισσότερες πληροφορίες επί των γνωστοποιήσεων συναλλαγών επισκεφτείτε την ιστοσελίδα <http://athexgroup.gr/el/web/guest/companies-info-trade-notifications>

[1] - Η Ημερομηνία Υποβολής αφορά την Ημερομηνία που η Γνωστοποίηση παρελήφθη από το Χ.Α.

[2] - Λόγος Υποβολής: Α: Πρόσωπο που ασκεί Διευθυντικά καθήκοντα, Β: Πρόσωπο που έχει στενό δεσμό με πρόσωπο που ασκεί Διευθυντικά καθήκοντα.

[3] - Φύση Συναλλαγής: Α: Αγορά, Π: Πώληση.

[4] - Παρατηρήσεις: 1 - Λόγω Συμμετοχής σε ΑΜΚ, 2 - Λόγω Εξάσκησης Δικαιώματος Προαίρεσης αγοράς μετοχών που παρέχεται στο προσωπικό, 3 - Λόγω Δωρεάς, 4 - Λόγω Συγχώνευσης ή Διάσπασης κλπ, 5 - Λόγω Μετατροπής ή Ανταλλαγής Ομολογιών, 6 - Ανταλλαγή λόγω Προαιρετικής Δημόσιας Πρότασης.

Υποκείμενη Αγορά				Αγορά Παραγώγων													
Ανωτ Τιμή	Κατωτ Τιμή	Τιμή κλεισ.	Μεταβ.	Μήνας Παράδοσης	Άνοιγμα	Ανωτ Τιμή	Κατωτ Τιμή	Τελ Τιμή	Τιμή κλεισ.	Τελευταία ζήτηση	Τελευταία προσφορά	Τιμή Εκκαθάρισης ¹	Υψηλό ζωής	Χαμηλό ζωής	Πράξεις	Όγκος	Ανοικτές θέσεις
FTSE/X.A. Large Cap																	
2,328.74	2,312.29	2,320.78	0.20%														
				Φεβρουάριος 2020	2,318.00	2,332.00	2,314.50	2,323.00	2,323.00	---	---		2,373.00	---	320	1,689	8,907
				Μάρτιος 2020	2,320.00	2,332.00	2,317.00	2,326.00	2,326.00	---	---		2,373.75	---	59	474	399
				Απρίλιος 2020	---	---	---	---	2,324.25	---	---		---	---	---	---	---
				Ιούνιος 2020	---	---	---	---	2,332.50	---	---		---	---	---	---	---
				Σεπτέμβριος 2020	---	---	---	---	2,344.25	---	---		---	---	---	---	---
				Δεκέμβριος 2020	---	---	---	---	2,356.00	---	---		---	---	---	---	---

(Μονάδα Διαπραγμάτευσης: 1 Μονάδα Δείκτη x 2€, Χρηματικός Διακανονισμός)

Σημειώσεις Παραγώγων

Τις τιμές εκκαθάρισης και τις τελικές ανοικτές θέσεις μπορείτε να τις ανακτήσετε στο ακόλουθο path <http://www.helex.gr/el/web/guest/statistics-end-of-day-derivatives>

Υποκείμενη Αγορά				Αγορά Παραγώγων													
Ανωτ Τιμή	Κατωτ Τιμή	Τιμή κλεισ.	Μεταβ.	Μήνας Παράδοσης	Άνοιγμα	Ανωτ Τιμή	Κατωτ Τιμή	Τελ Τιμή	Τιμή κλεισ.	Τελευταία ζήτηση	Τελευταία προσφορά	Τιμή Εκκαθάρισης*	Υψηλό ζωής	Χαμηλό ζωής	Πράξεις	Όγκος	Ανοικτές θέσεις
ALPHA BANK (ΚΟ)																	
(Μέγεθος Συμβολαίου: 100 Χρεόγραφα, Φυσική Παράδοση)																	
1.857	1.815	1.815	-0.55%	Μάρτιος 2020	1.83	1.87	1.82	1.83	1.83	---	---	---	1.94	---	146	3,612	45,330
---	---	---	---	Ιούνιος 2020	---	---	---	---	1.84	---	---	---	---	---	---	---	---
---	---	---	---	Σεπτέμβριος 2020	---	---	---	---	1.85	---	---	---	---	---	---	---	---
---	---	---	---	Δεκέμβριος 2020	---	---	---	---	1.86	---	---	---	---	---	---	---	---
ATTICA BANK A.T.E. (ΚΟ)																	
(Μέγεθος Συμβολαίου: 100 Χρεόγραφα, Φυσική Παράδοση)																	
0.37	0.3585	0.364	0.41%	Μάρτιος 2020	---	---	---	---	0.363	---	---	---	0.485	---	---	---	7,537
---	---	---	---	Ιούνιος 2020	---	---	---	---	0.365	---	---	---	---	---	---	---	---
---	---	---	---	Σεπτέμβριος 2020	---	---	---	---	0.367	---	---	---	---	---	---	---	---
---	---	---	---	Δεκέμβριος 2020	---	---	---	---	0.369	---	---	---	---	---	---	---	---
CENERGY HOLDINGS (ΚΑ)																	
(Μέγεθος Συμβολαίου: 100 Χρεόγραφα, Φυσική Παράδοση)																	
1.426	1.41	1.41	-0.70%	Μάρτιος 2020	1.43	1.43	1.42	1.42	1.42	---	---	---	1.52	---	2	6	8,938
---	---	---	---	Ιούνιος 2020	---	---	---	---	1.43	---	---	---	---	---	---	---	---
---	---	---	---	Σεπτέμβριος 2020	---	---	---	---	1.44	---	---	---	---	---	---	---	---
---	---	---	---	Δεκέμβριος 2020	---	---	---	---	1.44	---	---	---	---	---	---	---	---
COCA-COLA HBC AG (ΚΟ)																	
(Μέγεθος Συμβολαίου: 100 Χρεόγραφα, Φυσική Παράδοση)																	
34.65	34.03	34.24	0.41%	Μάρτιος 2020	34.25	34.45	33.98	34.16	34.16	---	---	---	34.45	---	24	65	436
---	---	---	---	Ιούνιος 2020	---	---	---	---	34.34	---	---	---	---	---	---	---	---
---	---	---	---	Σεπτέμβριος 2020	---	---	---	---	34.51	---	---	---	35.15	---	---	---	1
---	---	---	---	Δεκέμβριος 2020	---	---	---	---	34.69	---	---	---	---	---	---	---	---
FOURLIS ΣΥΜΜΕΤΟΧΩΝ (ΚΟ)																	
(Μέγεθος Συμβολαίου: 100 Χρεόγραφα, Φυσική Παράδοση)																	
5.87	5.76	5.86	1.03%	Μάρτιος 2020	5.77	5.79	5.77	5.79	5.79	---	---	---	5.96	---	6	10	58
---	---	---	---	Ιούνιος 2020	---	---	---	---	5.84	---	---	---	---	---	---	---	---
---	---	---	---	Σεπτέμβριος 2020	---	---	---	---	5.87	---	---	---	---	---	---	---	---
---	---	---	---	Δεκέμβριος 2020	---	---	---	---	5.90	---	---	---	---	---	---	---	---
INTRACOM HOLDINGS (ΚΟ)																	
(Μέγεθος Συμβολαίου: 100 Χρεόγραφα, Φυσική Παράδοση)																	
0.832	0.819	0.829	-0.12%	Μάρτιος 2020	---	---	---	---	0.832	---	---	---	1.01	---	---	---	4,860
---	---	---	---	Ιούνιος 2020	---	---	---	---	0.836	---	---	---	---	---	---	---	---
---	---	---	---	Σεπτέμβριος 2020	---	---	---	---	0.840	---	---	---	---	---	---	---	---
---	---	---	---	Δεκέμβριος 2020	---	---	---	---	0.844	---	---	---	---	---	---	---	---
JUMBO (ΚΟ)																	
(Μέγεθος Συμβολαίου: 100 Χρεόγραφα, Φυσική Παράδοση)																	
19.01	18.67	18.7	-2.09%	Μάρτιος 2020	18.93	19.03	18.79	18.79	18.79	---	---	---	19.47	---	7	12	533
---	---	---	---	Ιούνιος 2020	---	---	---	---	19.23	---	---	---	---	---	---	---	---
---	---	---	---	Σεπτέμβριος 2020	---	---	---	---	19.33	---	---	---	---	---	---	---	---
---	---	---	---	Δεκέμβριος 2020	---	---	---	---	19.43	---	---	---	---	---	---	---	---

Σημειώσεις Παραγώγων

Τις τιμές εκκαθάρισης και τις τελικές ανοικτές θέσεις μπορείτε να τις ανακτήσετε στο ακόλουθο path <http://www.helex.gr/el/web/guest/statistics-end-of-day-derivatives>

Υποκείμενη Αγορά				Αγορά Παραγώγων													
Ανωτ Τιμή	Κατωτ Τιμή	Τιμή κλεισ.	Μεταβ.	Μήνας Παράδοσης	Άνοιγμα	Ανωτ Τιμή	Κατωτ Τιμή	Τελ Τιμή	Τιμή κλεισ.	Τελευταία ζήτηση	Τελευταία προσφορά	Τιμή Εκκαθάρισης*	Υψηλό ζωής	Χαμηλό ζωής	Πράξεις	Όγκος	Ανοικτές θέσεις
LAMDA DEVELOPMENT(ΚΟ)																	
(Μέγεθος Συμβολαίου: 106 Χρεόγραφα, Φυσική Παράδοση)																	
8.34	8.16	8.29	1.10%	Μάρτιος 2020	8.18	8.36	8.18	8.36	8.36	---	---	---	8.86	7.00	46	170	3,573
				Ιούνιος 2020	---	---	---	---	8.26	---	---	---	---	---	---	---	---
				Σεπτέμβριος 2020	---	---	---	---	8.30	---	---	---	---	---	---	---	---
				Δεκέμβριος 2020	---	---	---	---	8.34	---	---	---	---	---	---	---	---
MARFIN INVESTMENT GROUP (ΚΟ)																	
(Μέγεθος Συμβολαίου: 100 Χρεόγραφα, Φυσική Παράδοση)																	
0.122	0.117	0.119	0.00%	Μάρτιος 2020	0.122	0.123	0.118	0.119	0.119	---	---	---	0.130	---	47	1,378	84,974
				Ιούνιος 2020	---	---	---	---	0.120	---	---	---	0.125	---	---	---	55
				Σεπτέμβριος 2020	---	---	---	---	0.120	---	---	---	---	---	---	---	---
				Δεκέμβριος 2020	---	---	---	---	0.121	---	---	---	---	---	---	---	---
TITAN CEMENT (ΚΑ)																	
(Μέγεθος Συμβολαίου: 100 Χρεόγραφα, Φυσική Παράδοση)																	
18.26	17.94	18.02	-0.88%	Μάρτιος 2020	18.14	18.16	18.14	18.16	18.16	---	---	---	19.50	---	2	10	87
				Ιούνιος 2020	---	---	---	---	18.31	---	---	---	---	---	---	---	---
				Σεπτέμβριος 2020	---	---	---	---	18.40	---	---	---	---	---	---	---	---
				Δεκέμβριος 2020	---	---	---	---	18.49	---	---	---	---	---	---	---	---
VIOHALCO SA/NV (ΚΑ)																	
(Μέγεθος Συμβολαίου: 100 Χρεόγραφα, Φυσική Παράδοση)																	
3.68	3.625	3.68	1.24%	Μάρτιος 2020	3.64	3.67	3.64	3.64	3.64	---	---	---	4.00	---	14	54	7,381
				Ιούνιος 2020	---	---	---	---	3.66	---	---	---	---	---	---	---	---
				Σεπτέμβριος 2020	---	---	---	---	3.68	---	---	---	---	---	---	---	---
				Δεκέμβριος 2020	---	---	---	---	3.70	---	---	---	---	---	---	---	---
ΑΔΜΗΕ ΣΥΜΜΕΤΟΧΩΝ Α.Ε. (ΚΟ)																	
(Μέγεθος Συμβολαίου: 100 Χρεόγραφα, Φυσική Παράδοση)																	
2.71	2.57	2.69	3.26%	Μάρτιος 2020	2.64	2.71	2.59	2.70	2.70	---	---	---	2.71	---	115	1,535	7,534
				Ιούνιος 2020	---	---	---	---	2.62	---	---	---	---	---	---	---	---
				Σεπτέμβριος 2020	---	---	---	---	2.64	---	---	---	---	---	---	---	---
				Δεκέμβριος 2020	---	---	---	---	2.65	---	---	---	---	---	---	---	---
ΓΕΚ ΤΕΡΝΑ (ΚΟ)																	
(Μέγεθος Συμβολαίου: 100 Χρεόγραφα, Φυσική Παράδοση)																	
8.29	8.16	8.25	0.61%	Μάρτιος 2020	8.23	8.28	8.15	8.28	8.28	---	---	---	8.89	---	25	74	7,331
				Ιούνιος 2020	---	---	---	---	8.26	---	---	---	---	---	---	---	---
				Σεπτέμβριος 2020	---	---	---	---	8.30	---	---	---	---	---	---	---	---
				Δεκέμβριος 2020	---	---	---	---	8.34	---	---	---	---	---	---	---	---
ΔΕΗ (ΚΟ)																	
(Μέγεθος Συμβολαίου: 100 Χρεόγραφα, Φυσική Παράδοση)																	
4.24	4.144	4.206	0.33%	Μάρτιος 2020	4.20	4.25	4.20	4.21	4.21	---	---	---	4.39	---	44	233	13,875
				Ιούνιος 2020	---	---	---	---	4.22	---	---	---	---	---	---	---	---
				Σεπτέμβριος 2020	---	---	---	---	4.24	---	---	---	---	---	---	---	---
				Δεκέμβριος 2020	---	---	---	---	4.26	---	---	---	---	---	---	---	---

Σημειώσεις Παραγώγων

Τις τιμές εκκαθάρισης και τις τελικές ανοικτές θέσεις μπορείτε να τις ανακτήσετε στο ακόλουθο path <http://www.helex.gr/el/web/guest/statistics-end-of-day-derivatives>

Υποκείμενη Αγορά				Αγορά Παραγώγων													
Ανωτ Τιμή	Κατωτ Τιμή	Τιμή κλεισ.	Μεταβ.	Μήνας Παράδοσης	Άνοιγμα	Ανωτ Τιμή	Κατωτ Τιμή	Τελ Τιμή	Τιμή κλεισ.	Τελευταία ζήτηση	Τελευταία προσφορά	Τιμή Εκκαθάρισης*	Υψηλό ζωής	Χαμηλό ζωής	Πράξεις	Όγκος	Ανοικτές θέσεις
(Μέγεθος Συμβολαίου: 100 Χρεόγραφα, Φυσική Παράδοση)																	
ΕΘΝΙΚΗ ΤΡΑΠΕΖΑ (ΚΟ)				Μάρτιος 2020	2.88	2.93	2.88	2.91	2.91	---	---	---	3.10	---	138	2,933	33,391
2.93	2.87	2.92	1.04%	Ιούνιος 2020	---	---	---	---	2.91	---	---	---	---	---	---	---	---
				Σεπτέμβριος 2020	---	---	---	---	2.93	---	---	---	---	---	---	---	---
				Δεκέμβριος 2020	---	---	---	---	2.94	---	---	---	---	---	---	---	---
(Μέγεθος Συμβολαίου: 100 Χρεόγραφα, Φυσική Παράδοση)																	
ΕΛΛΑΚΤΩΡ (ΚΟ)				Μάρτιος 2020	1.73	1.76	1.70	1.73	1.73	---	---	---	1.97	---	158	1,316	22,055
1.75	1.7	1.726	0.94%	Ιούνιος 2020	---	---	---	---	1.72	---	---	---	---	---	---	---	---
				Σεπτέμβριος 2020	---	---	---	---	1.73	---	---	---	---	---	---	---	---
				Δεκέμβριος 2020	---	---	---	---	1.74	---	---	---	---	---	---	---	---
(Μέγεθος Συμβολαίου: 100 Χρεόγραφα, Φυσική Παράδοση)																	
ΕΛΛΗΝ. ΧΡΗΜΑΤΙΣΤΗΡΙΑ-Χ.Α. (ΚΟ)				Μάρτιος 2020	4.66	4.67	4.60	4.65	4.65	---	---	---	5.09	---	27	99	3,532
4.66	4.555	4.635	0.76%	Ιούνιος 2020	---	---	---	---	4.63	---	---	---	---	---	---	---	---
				Σεπτέμβριος 2020	---	---	---	---	4.66	---	---	---	---	---	---	---	---
				Δεκέμβριος 2020	---	---	---	---	4.68	---	---	---	---	---	---	---	---
(Μέγεθος Συμβολαίου: 100 Χρεόγραφα, Φυσική Παράδοση)																	
ΕΛΛΗΝΙΚΑ ΠΕΤΡΕΛΑΙΑ (ΚΟ)				Μάρτιος 2020	7.93	7.93	7.82	7.82	7.82	---	---	---	8.68	---	12	32	2,690
7.93	7.79	7.8	-0.26%	Ιούνιος 2020	---	---	---	---	7.88	---	---	---	---	---	---	---	---
				Σεπτέμβριος 2020	---	---	---	---	7.91	---	---	---	---	---	---	---	---
				Δεκέμβριος 2020	---	---	---	---	7.95	---	---	---	---	---	---	---	---
(Μέγεθος Συμβολαίου: 100 Χρεόγραφα, Φυσική Παράδοση)																	
ΕΥΔΑΠ (ΚΟ)				Μάρτιος 2020	7.47	7.50	7.46	7.50	7.50	---	---	---	7.76	---	9	24	1,197
7.53	7.4	7.53	1.48%	Ιούνιος 2020	---	---	---	---	7.47	---	---	---	---	---	---	---	---
				Σεπτέμβριος 2020	---	---	---	---	7.51	---	---	---	---	---	---	---	---
				Δεκέμβριος 2020	---	---	---	---	7.55	---	---	---	---	---	---	---	---
(Μέγεθος Συμβολαίου: 100 Χρεόγραφα, Φυσική Παράδοση)																	
ΙΝΤΡΑΛΟΤ (ΚΟ)				Μάρτιος 2020	0.373	0.375	0.368	0.368	0.368	---	---	---	0.415	---	8	68	5,772
0.37	0.36	0.366	-0.54%	Ιούνιος 2020	---	---	---	---	0.371	---	---	---	---	---	---	---	---
				Σεπτέμβριος 2020	---	---	---	---	0.372	---	---	---	---	---	---	---	---
				Δεκέμβριος 2020	---	---	---	---	0.374	---	---	---	---	---	---	---	---
(Μέγεθος Συμβολαίου: 100 Χρεόγραφα, Φυσική Παράδοση)																	
ΜΟΤΟΡ ΟΙΛ (ΚΟ)				Μάρτιος 2020	18.90	18.90	18.86	18.88	18.88	---	---	---	21.20	---	7	16	1,152
19	18.79	18.9	-0.42%	Ιούνιος 2020	---	---	---	---	19.11	---	---	---	---	---	---	---	---
				Σεπτέμβριος 2020	---	---	---	---	19.21	---	---	---	---	---	---	---	---
				Δεκέμβριος 2020	---	---	---	---	19.31	---	---	---	---	---	---	---	---

Σημειώσεις Παραγώγων

Τις τιμές εκκαθάρισης και τις τελικές ανοικτές θέσεις μπορείτε να τις ανακτήσετε στο ακόλουθο path <http://www.helex.gr/el/web/guest/statistics-end-of-day-derivatives>

Υποκείμενη Αγορά				Αγορά Παραγώγων										Ανοικτές θέσεις			
Ανωτ Τιμή	Κατωτ Τιμή	Τιμή κλεισ.	Μεταβ.	Μήνας Παράδοσης	Άνοιγμα	Ανωτ Τιμή	Κατωτ Τιμή	Τελ Τιμή	Τιμή κλεισ.	Τελευταία ζήτηση	Τελευταία προσφορά	Τιμή Εκκαθάρισης*	Υψηλό ζωής	Χαμηλό ζωής	Πράξεις	Όγκος	Ανοικτές θέσεις
(Μέγεθος Συμβολαίου: 100 Χρεόγραφα, Φυσική Παράδοση)																	
ΜΥΤΙΛΗΝΑΙΟΣ (ΚΟ)				Μάρτιος 2020	9.27	9.34	9.23	9.26	9.26	---	---	---	10.42	---	93	330	15,203
9.335	9.2	9.24	0.44%	Ιούνιος 2020	---	---	---	---	9.26	---	---	---	---	---	---	---	---
				Σεπτέμβριος 2020	---	---	---	---	9.31	---	---	---	---	---	---	---	---
				Δεκέμβριος 2020	---	---	---	---	9.36	---	---	---	---	---	---	---	---
(Μέγεθος Συμβολαίου: 100 Χρεόγραφα, Φυσική Παράδοση)																	
ΟΛΠ (ΚΟ)				Μάρτιος 2020	---	---	---	---	21.74	---	---	---	23.08	---	---	---	585
21.9	21.45	21.9	0.92%	Ιούνιος 2020	---	---	---	---	21.85	---	---	---	---	---	---	---	---
				Σεπτέμβριος 2020	---	---	---	---	21.96	---	---	---	---	---	---	---	---
				Δεκέμβριος 2020	---	---	---	---	22.07	---	---	---	---	---	---	---	---
(Μέγεθος Συμβολαίου: 100 Χρεόγραφα, Φυσική Παράδοση)																	
ΟΠΑΠ (ΚΟ)				Μάρτιος 2020	12.00	12.02	11.88	12.02	12.02	---	---	---	12.02	---	37	102	2,587
11.99	11.82	11.98	0.67%	Ιούνιος 2020	---	---	---	---	11.98	---	---	---	---	---	---	---	---
				Σεπτέμβριος 2020	---	---	---	---	12.04	---	---	---	---	---	---	---	---
				Δεκέμβριος 2020	---	---	---	---	12.10	---	---	---	---	---	---	---	---
(Μέγεθος Συμβολαίου: 100 Χρεόγραφα, Φυσική Παράδοση)																	
ΟΤΕ (ΚΟ)				Μάρτιος 2020	13.81	13.86	13.79	13.81	13.81	---	---	---	14.50	---	27	87	3,492
13.82	13.76	13.8	-0.43%	Ιούνιος 2020	---	---	---	---	13.96	---	---	---	---	---	---	---	---
				Σεπτέμβριος 2020	---	---	---	---	14.03	---	---	---	---	---	---	---	---
				Δεκέμβριος 2020	---	---	---	---	14.10	---	---	---	---	---	---	---	---
(Μέγεθος Συμβολαίου: 100 Χρεόγραφα, Φυσική Παράδοση)																	
ΠΕΙΡΑΙΩΣ ΤΡΑΠΕΖΑ (ΚΟ)				Μάρτιος 2020	3.15	3.19	3.11	3.12	3.12	---	---	---	3.43	---	84	751	27,459
3.18	3.106	3.106	-0.13%	Ιούνιος 2020	---	---	---	---	3.13	---	---	---	---	---	---	---	---
				Σεπτέμβριος 2020	---	---	---	---	3.15	---	---	---	---	---	---	---	---
				Δεκέμβριος 2020	---	---	---	---	3.16	---	---	---	---	---	---	---	---
(Μέγεθος Συμβολαίου: 100 Χρεόγραφα, Φυσική Παράδοση)																	
ΤΕΡΝΑ ΕΝΕΡΓΕΙΑΚΗ (ΚΟ)				Μάρτιος 2020	---	---	---	---	8.62	---	---	---	8.69	---	---	---	3,708
8.69	8.55	8.67	0.81%	Ιούνιος 2020	---	---	---	---	8.66	---	---	---	---	---	---	---	---
				Σεπτέμβριος 2020	---	---	---	---	8.70	---	---	---	---	---	---	---	---
				Δεκέμβριος 2020	---	---	---	---	8.75	---	---	---	---	---	---	---	---
(Μέγεθος Συμβολαίου: 100 Χρεόγραφα, Φυσική Παράδοση)																	
ΤΡΑΠΕΖΑ EUROBANK ERGASIAS (ΚΟ)				Μάρτιος 2020	0.800	0.827	0.792	0.814	0.814	---	---	---	0.935	---	327	10,662	73,432
0.8235	0.788	0.809	1.89%	Ιούνιος 2020	---	---	---	---	0.800	---	---	---	---	---	---	---	---
				Σεπτέμβριος 2020	---	---	---	---	0.804	---	---	---	---	---	---	---	---
				Δεκέμβριος 2020	---	---	---	---	0.808	---	---	---	---	---	---	---	---

Σημειώσεις Παραγώγων

Τις τιμές εκκαθάρισης και τις τελικές ανοικτές θέσεις μπορείτε να τις ανακτήσετε στο ακόλουθο path <http://www.helex.gr/el/web/guest/statistics-end-of-day-derivatives>

FTSE/X.A. Large Cap

(Μονάδα Διαπραγμάτευσης: 1 Μονάδα Δείκτη x 2€ - Τρόπος Εξάσκησης: Ευρωπαϊκός Χρηματικός Διακανονισμός)

Τιμή Εξάσκησης	Δικαιώματα Αγοράς														Δικαιώματα Πώλησης														Τιμή Εξάσκησης				
	Φεβρουάριος 2020							Μάρτιος 2020							Λοιποί Μήνες		Φεβρουάριος 2020							Μάρτιος 2020							Λοιποί Μήνες		
	Άνοιγμα	Ανιψ. Τιμή	Κατωτ. Τιμή	Τελ. Τιμή	Τιμή κλεισ.	Όγκος	Ανοικτές θέσεις	Άνοιγμα	Ανιψ. Τιμή	Κατωτ. Τιμή	Τελ. Τιμή	Τιμή κλεισ.	Όγκος	Ανοικτές θέσεις	Όγκος	Ανοικτές θέσεις	Άνοιγμα	Ανιψ. Τιμή	Κατωτ. Τιμή	Τελ. Τιμή	Τιμή κλεισ.	Όγκος	Ανοικτές θέσεις	Άνοιγμα	Ανιψ. Τιμή	Κατωτ. Τιμή	Τελ. Τιμή	Τιμή κλεισ.		Όγκος	Ανοικτές θέσεις	Όγκος	Ανοικτές θέσεις
1,725	-	-	-	-	-	-	0.00	0.00	0.00	-	583.00	-	-	-	-	-	-	-	-	-	-	-	-	0.00	0.00	0.00	-	0.01	-	-	-	-	1,725
1,750	-	-	-	-	-	-	0.00	0.00	0.00	-	558.00	-	-	-	-	-	-	-	-	-	-	-	-	0.00	0.00	0.00	-	0.01	-	-	-	-	1,750
1,775	-	-	-	-	-	-	0.00	0.00	0.00	-	533.00	-	-	-	-	-	-	-	-	-	-	-	-	0.00	0.00	0.00	-	0.01	-	-	-	-	1,775
1,800	-	-	-	-	-	-	0.00	0.00	0.00	-	508.00	-	-	-	-	-	-	-	-	-	-	-	-	0.00	0.00	0.00	-	0.01	-	-	-	-	1,800
1,825	-	-	-	-	-	-	0.00	0.00	0.00	-	483.00	-	-	-	-	-	-	-	-	-	-	-	-	0.00	0.00	0.00	-	0.01	-	-	-	-	1,825
1,850	-	-	-	-	-	-	0.00	0.00	0.00	-	458.00	-	-	-	-	-	-	-	-	-	-	-	-	0.00	0.00	0.00	-	0.01	-	-	-	-	1,850
1,875	-	-	-	-	-	-	0.00	0.00	0.00	-	433.00	-	-	-	-	-	-	-	-	-	-	-	-	0.00	0.00	0.00	-	0.02	-	-	-	-	1,875
1,900	-	-	-	-	-	-	0.00	0.00	0.00	-	408.00	-	-	-	-	-	-	-	-	-	-	-	-	0.00	0.00	0.00	-	0.01	-	-	-	-	1,900
1,925	-	-	-	-	-	-	0.00	0.00	0.00	-	383.00	-	-	-	-	-	-	-	-	-	-	-	-	0.00	0.00	0.00	-	0.02	-	-	-	-	1,925
1,950	0.00	0.00	0.00	-	358.00	-	-	0.00	0.00	0.00	-	358.00	-	-	-	-	-	-	-	-	-	-	-	0.00	0.00	0.00	-	0.01	-	-	-	-	1,950
1,975	0.00	0.00	0.00	-	333.00	-	-	0.00	0.00	0.00	-	333.00	-	-	-	-	-	-	-	-	-	-	-	0.00	0.00	0.00	-	0.02	-	-	-	-	1,975
2,000	0.00	0.00	0.00	-	308.00	-	-	0.00	0.00	0.00	-	308.00	-	-	-	-	-	-	-	-	-	-	-	0.00	0.00	0.00	-	0.04	-	-	-	-	2,000
2,050	0.00	0.00	0.00	-	258.00	-	-	0.00	0.00	0.00	-	259.00	-	-	-	-	-	-	-	-	-	-	-	0.00	0.00	0.00	-	0.23	-	-	-	-	2,050
2,100	0.00	0.00	0.00	-	208.00	-	-	0.00	0.00	0.00	-	210.00	-	-	-	-	-	-	-	-	-	-	-	0.00	0.00	0.00	-	0.96	-	40	-	-	2,100
2,150	0.00	0.00	0.00	-	158.00	-	-	0.00	0.00	0.00	-	162.00	-	-	-	-	-	-	-	-	-	-	-	0.00	0.00	0.00	-	3.20	-	-	-	-	2,150
2,200	0.00	0.00	0.00	-	108.00	-	82	0.00	0.00	0.00	-	118.00	-	-	-	-	-	-	-	-	-	-	-	0.00	0.00	0.00	-	0.34	-	162	-	-	2,200
2,250	0.00	0.00	0.00	-	61.00	-	31	0.00	0.00	0.00	-	79.00	-	65	-	-	-	-	-	-	-	-	-	0.00	0.00	0.00	-	3.50	-	191	-	-	2,250
2,300	29.75	34.00	29.75	34.00	34.00	18	151	0.00	0.00	0.00	-	48.75	-	32	-	-	-	-	-	-	-	-	-	13.00	34.00	9.50	9.50	9.50	3	140	-	-	2,300
2,350	10.50	12.00	9.00	9.00	9.00	65	346	27.00	27.00	27.00	27.00	27.00	10	171	-	-	-	-	-	-	-	-	-	38.00	12.00	38.00	38.00	38.00	5	41	-	-	2,350
2,400	0.00	0.00	0.00	-	0.94	-	214	0.00	0.00	0.00	-	13.50	-	42	-	-	-	-	-	-	-	-	-	0.00	0.00	0.00	-	104.00	-	2	-	-	2,400
2,450	0.00	0.00	0.00	-	0.07	-	-	0.00	0.00	0.00	-	6.00	-	20	-	-	-	-	-	-	-	-	-	0.00	0.00	0.00	-	147.00	-	-	-	-	2,450
2,500	0.00	0.00	0.00	-	0.01	-	-	0.00	0.00	0.00	-	2.40	-	-	-	-	-	-	-	-	-	-	-	0.00	0.00	0.00	-	193.00	-	-	-	-	2,500
2,550	0.00	0.00	0.00	-	0.01	-	-	0.00	0.00	0.00	-	0.83	-	-	-	-	-	-	-	-	-	-	-	0.00	0.00	0.00	-	241.00	-	-	-	-	2,550
2,600	0.00	0.00	0.00	-	0.01	-	-	0.00	0.00	0.00	-	0.26	-	-	-	-	-	-	-	-	-	-	-	0.00	0.00	0.00	-	291.00	-	-	-	-	2,600
Σύνολα:						83	824						10	330	0	0								8	594				24	269	0	0	
Αριθμός Πράξεων:							15						1			0								3				3			0		

ALPHA BANK (KO)

(Μέγεθος Συμβολαίου: 100 Χρεόγραφα, Τρόπος Εξάσκησης: Αμερικάνικος, Φυσική Παράδοση)

Τιμή Εξάσκησης	Δικαιώματα Αγοράς														Δικαιώματα Πώλησης																	
	Φεβρουάριος 2020						Μάρτιος 2020						Λοιποί Μήνες		Φεβρουάριος 2020						Μάρτιος 2020						Λοιποί Μήνες		Τιμή Εξάσκησης			
	Άνοιγμα	Ανιγν. Τιμή	Καπιτ. Τιμή	Τελ. Τιμή	Τιμή κλεισ.	Όγκος	Άνοιγμα	Ανιγν. Τιμή	Καπιτ. Τιμή	Τελ. Τιμή	Τιμή κλεισ.	Όγκος	Άνοιγ. θέσεις	Όγκος	Άνοιγ. θέσεις	Άνοιγμα	Ανιγν. Τιμή	Καπιτ. Τιμή	Τελ. Τιμή	Τιμή κλεισ.	Όγκος	Άνοιγ. θέσεις	Όγκος	Άνοιγ. θέσεις	Όγκος	Άνοιγ. θέσεις						
0.850						-	0.000	0.000	0.000	0.982	-	-									-	-	0.000	0.000	0.000	0.001	-	-				0.009
0.900						-	0.000	0.000	0.000	0.932	-	-									-	-	0.000	0.000	0.000	0.001	-	-			0.009	
0.950						-	0.000	0.000	0.000	0.882	-	-									-	-	0.000	0.000	0.000	0.002	-	-			0.010	
1.000						-	0.000	0.000	0.000	0.832	-	-									-	-	0.000	0.000	0.000	0.001	-	-			0.010	
1.100						-	0.000	0.000	0.000	0.732	-	-									-	-	0.000	0.000	0.000	0.001	-	-			0.011	
1.200	0.000	0.000	0.000		0.631	-	0.000	0.000	0.000	0.632	-	-				0.000	0.000	0.000		0.001	-	-	0.000	0.000	0.000	0.001	-	-			0.012	
1.300	0.000	0.000	0.000		0.531	-	0.000	0.000	0.000	0.533	-	-				0.000	0.000	0.000		0.001	-	-	0.000	0.000	0.000	0.002	-	-			0.013	
1.400	0.000	0.000	0.000		0.431	-	0.000	0.000	0.000	0.433	-	-				0.000	0.000	0.000		0.001	-	-	0.000	0.000	0.000	0.002	-	-			0.014	
1.500	0.000	0.000	0.000		0.331	-	0.000	0.000	0.000	0.334	-	-				0.000	0.000	0.000		0.003	-	-	0.000	0.000	0.000	0.001	-	-			0.015	
1.600	0.000	0.000	0.000		0.232	-	0.000	0.000	0.000	0.240	-	-				0.000	0.000	0.000		0.002	-	-	0.000	0.000	0.000	0.007	-	-			0.016	
1.700	0.000	0.000	0.000		0.142	-	0.000	0.000	0.000	0.157	-	-				0.000	0.000	0.000		0.011	-	-	0.000	0.000	0.000	0.024	-	-			0.017	
1.800	0.000	0.000	0.000		0.070	-	0.000	0.000	0.000	0.092	-	40				0.000	0.000	0.000		0.040	-	-	0.000	0.000	0.000	0.058	-	-			0.018	
1.900	0.000	0.000	0.000		0.027	-	0.000	0.000	0.000	0.047	-	-				0.000	0.000	0.000		0.096	-	-	0.000	0.000	0.000	0.114	-	-			0.019	
2.000	0.000	0.000	0.000		0.008	-	0.000	0.000	0.000	0.021	-	-				0.000	0.000	0.000		0.177	-	-	0.000	0.000	0.000	0.188	-	-			0.020	
2.200	0.000	0.000	0.000		0.001	-	0.000	0.000	0.000	0.003	-	-				0.000	0.000	0.000		0.370	-	-	0.000	0.000	0.000	0.371	-	-			0.022	
2.400	0.000	0.000	0.000		0.001	-	0.000	0.000	0.000	0.002	-	-				0.000	0.000	0.000		0.570	-	-	0.000	0.000	0.000	0.570	-	-			0.024	
2.600	0.000	0.000	0.000		0.001	-	0.000	0.000	0.000	0.001	-	-				0.000	0.000	0.000		0.770	-	-	0.000	0.000	0.000	0.770	-	-			0.026	
2.800	0.000	0.000	0.000		0.001	-	0.000	0.000	0.000	0.001	-	-				0.000	0.000	0.000		0.970	-	-	0.000	0.000	0.000	0.970	-	-			0.028	
Σύνολο:						0	0				0	40		0	0					0	0				0	0		0	0			
Αριθμός Πράξεων:						0					0		0							0.00						0		0				

ΔΕΗ (ΚΟ)

(Μέγεθος Συμβολαίου: 100 Χρεόγραφα, Τρόπος Εξάσκησης: Αμερικάνικος, Φυσική Παράδοση)

Δικαιώματα Αγοράς															Δικαιώματα Πώλησης															
Φεβρουάριος 2020							Μάρτιος 2020					Λοιποί Μήνες			Φεβρουάριος 2020							Μάρτιος 2020				Λοιποί Μήνες				
Τιμή Εξάσκησης	Άνοιγμα	Άνωτ Τιμή	Κατωτ Τιμή	Τελ Τιμή	Τιμή κλεισ.	Όγκος	Άνοιγμα	Άνωτ Τιμή	Κατωτ Τιμή	Τελ Τιμή	Τιμή κλεισ.	Όγκος	Άνοιγτες θέσεις	Όγκος	Άνοιγτες θέσεις	Άνοιγμα	Άνωτ Τιμή	Κατωτ Τιμή	Τελ Τιμή	Τιμή κλεισ.	Όγκος	Άνοιγτες θέσεις	Όγκος	Άνοιγτες θέσεις	Όγκος	Άνοιγτες θέσεις	Τιμή Εξάσκησης			
0.900						-	0.000	0.000	0.000		3.29	-	-									-	-	0.000	0.000	0.000	0.001	-	-	0.009
0.950						-	0.000	0.000	0.000		3.24	-	-									-	-	0.000	0.000	0.000	0.001	-	-	0.010
1.000						-	0.000	0.000	0.000		3.19	-	-									-	-	0.000	0.000	0.000	0.001	-	-	0.010
1.100						-	0.000	0.000	0.000		3.09	-	-									-	-	0.000	0.000	0.000	0.001	-	-	0.011
1.200						-	0.000	0.000	0.000		2.99	-	-									-	-	0.000	0.000	0.000	0.001	-	-	0.012
1.300						-	0.000	0.000	0.000		2.89	-	-									-	-	0.000	0.000	0.000	0.001	-	-	0.013
1.400						-	0.000	0.000	0.000		2.79	-	-									-	-	0.000	0.000	0.000	0.001	-	-	0.014
1.500						-	0.000	0.000	0.000		2.69	-	-									-	-	0.000	0.000	0.000	0.001	-	-	0.015
1.600						-	0.000	0.000	0.000		2.59	-	-									-	-	0.000	0.000	0.000	0.001	-	-	0.016
1.700						-	0.000	0.000	0.000		2.49	-	-									-	-	0.000	0.000	0.000	0.001	-	-	0.017
1.800						-	0.000	0.000	0.000		2.39	-	-									-	-	0.000	0.000	0.000	0.001	-	-	0.018
1.900						-	0.000	0.000	0.000		2.29	-	-									-	-	0.000	0.000	0.000	0.001	-	-	0.019
2.000						-	0.000	0.000	0.000		2.19	-	-									-	-	0.000	0.000	0.000	0.002	-	-	0.020
2.200	0.000	0.000	0.000		1.99	-	0.000	0.000	0.000		1.99	-	-			0.000	0.000	0.000		0.002	-	-	0.000	0.000	0.000	0.001	-	-	0.022	
2.400	0.000	0.000	0.000		1.79	-	0.000	0.000	0.000		1.79	-	-			0.000	0.000	0.000		0.001	-	-	0.000	0.000	0.000	0.001	-	-	0.024	
2.600	0.000	0.000	0.000		1.59	-	0.000	0.000	0.000		1.60	-	-			0.000	0.000	0.000		0.001	-	-	0.000	0.000	0.000	0.004	-	-	0.026	
2.800	0.000	0.000	0.000		1.39	-	0.000	0.000	0.000		1.40	-	-			0.000	0.000	0.000		0.003	-	-	0.000	0.000	0.000	0.001	-	-	0.028	
3.000	0.000	0.000	0.000		1.19	-	0.000	0.000	0.000		1.20	-	-			0.000	0.000	0.000		0.008	-	-	0.000	0.000	0.000	0.001	-	-	0.030	
3.200	0.000	0.000	0.000		0.991	-	0.000	0.000	0.000		0.998	-	-			0.000	0.000	0.000		0.001	-	-	0.000	0.000	0.000	0.001	-	-	0.032	
3.400	0.000	0.000	0.000		0.792	-	0.000	0.000	0.000		0.803	-	-			0.000	0.000	0.000		0.001	-	-	0.000	0.000	0.000	0.006	-	-	0.034	
3.600	0.000	0.000	0.000		0.592	-	0.000	0.000	0.000		0.617	-	-			0.000	0.000	0.000		0.001	-	-	0.000	0.000	0.000	0.019	-	-	0.036	
3.800	0.000	0.000	0.000		0.399	-	0.000	0.000	0.000		0.447	-	-			0.000	0.000	0.000		0.008	-	30	0.000	0.000	0.000	0.049	-	-	0.038	
4.000	0.000	0.000	0.000		0.230	-	0.000	0.000	0.000		0.305	-	-			0.000	0.000	0.000		0.038	-	5	0.000	0.000	0.000	0.107	-	-	0.040	
4.400	0.000	0.000	0.000		0.038	-	20	0.000	0.000	0.000	0.114	-	15			0.000	0.000	0.000		0.246	-	10	0.000	0.000	0.000	0.317	-	-	0.044	
4.800	0.000	0.000	0.000		0.002	-	-	0.000	0.000	0.000	0.031	-	245			0.000	0.000	0.000		0.611	-	-	0.000	0.000	0.000	0.635	-	-	0.048	
5.200	0.000	0.000	0.000		0.001	-	-	0.000	0.000	0.000	0.007	-	-			0.000	0.000	0.000		1.01	-	-	0.000	0.000	0.000	1.01	-	-	0.052	
5.600	0.000	0.000	0.000		0.002	-	-	0.000	0.000	0.000	0.001	-	-			0.000	0.000	0.000		1.41	-	-	0.000	0.000	0.000	1.41	-	-	0.056	
6.000	0.000	0.000	0.000		0.001	-	-	0.000	0.000	0.000	0.001	-	-			0.000	0.000	0.000		1.81	-	-	0.000	0.000	0.000	1.81	-	-	0.060	
6.400	0.000	0.000	0.000		0.002	-	-	0.000	0.000	0.000	0.001	-	-			0.000	0.000	0.000		2.21	-	-	0.000	0.000	0.000	2.21	-	-	0.064	
Σύνολα:						0	20					0	260	0	0						0	45				0	0	0	0	
Αριθμός Πράξεων:						0						0		0							0.00						0		0	

ΕΘΝΙΚΗ ΤΡΑΠΕΖΑ (ΚΟ)

(Μέγεθος Συμβολαίου: 100 Χρεόγραφα, Τρόπος Εξάσκησης: Αμερικάνικος, Φυσική Παράδοση)

Τιμή Εξάσκησης	Δικαιώματα Αγοράς														Δικαιώματα Πώλησης																	
	Φεβρουάριος 2020						Μάρτιος 2020						Λοιποί Μήνες		Φεβρουάριος 2020						Μάρτιος 2020						Λοιποί Μήνες		Τιμή Εξάσκησης			
	Άνοιγμα	Ανιγν. Τιμή	Καπιτ. Τιμή	Τελ. Τιμή	Τιμή κλεισ.	Όγκος	Άνοιγμα	Ανιγν. Τιμή	Καπιτ. Τιμή	Τελ. Τιμή	Τιμή κλεισ.	Όγκος	Άνοιγkές θέσεις	Όγκος	Άνοιγkές θέσεις	Άνοιγμα	Ανιγν. Τιμή	Καπιτ. Τιμή	Τελ. Τιμή	Τιμή κλεισ.	Όγκος	Άνοιγkές θέσεις	Άνοιγμα	Ανιγν. Τιμή	Καπιτ. Τιμή	Τελ. Τιμή	Τιμή κλεισ.	Όγκος		Άνοιγkές θέσεις	Όγκος	Άνοιγkές θέσεις
1.000						-	-	0.000	0.000	0.000	1.89	-	-									-	-	0.000	0.000	0.000	0.001	-		-		
1.100						-	-	0.000	0.000	0.000	1.79	-	-									-	-	0.000	0.000	0.000	0.001	-	-			0.011
1.200						-	-	0.000	0.000	0.000	1.69	-	-									-	-	0.000	0.000	0.000	0.001	-	-			0.012
1.300						-	-	0.000	0.000	0.000	1.59	-	-									-	-	0.000	0.000	0.000	0.001	-	-			0.013
1.400						-	-	0.000	0.000	0.000	1.49	-	-									-	-	0.000	0.000	0.000	0.001	-	-			0.014
1.500						-	-	0.000	0.000	0.000	1.39	-	-									-	-	0.000	0.000	0.000	0.001	-	-			0.015
1.600						-	-	0.000	0.000	0.000	1.29	-	-									-	-	0.000	0.000	0.000	0.001	-	-			0.016
1.700						-	-	0.000	0.000	0.000	1.19	-	-									-	-	0.000	0.000	0.000	0.001	-	-			0.017
1.800						-	-	0.000	0.000	0.000	1.09	-	-									-	-	0.000	0.000	0.000	0.001	-	-			0.018
1.900	0.000	0.000	0.000		0.991	-	-	0.000	0.000	0.000	0.994	-	-			0.000	0.000	0.000		0.001	-	-	0.000	0.000	0.000	0.001	-	-			0.019	
2.000	0.000	0.000	0.000		0.891	-	-	0.000	0.000	0.000	0.894	-	-			0.000	0.000	0.000		0.001	-	-	0.000	0.000	0.000	0.001	-	-			0.020	
2.200	0.000	0.000	0.000		0.691	-	-	0.000	0.000	0.000	0.695	-	-			0.000	0.000	0.000		0.001	-	-	0.000	0.000	0.000	0.001	-	-			0.022	
2.400	0.000	0.000	0.000		0.491	-	-	0.000	0.000	0.000	0.501	-	-			0.000	0.000	0.000		0.001	-	-	0.000	0.000	0.000	0.006	-	-			0.024	
2.600	0.000	0.000	0.000		0.298	-	30	0.000	0.000	0.000	0.324	-	-			0.000	0.000	0.000		0.006	-	-	0.000	0.000	0.000	0.029	-	-			0.026	
2.800	0.000	0.000	0.000		0.137	-	-	0.000	0.000	0.000	0.182	-	-			0.000	0.000	0.000		0.046	-	-	0.000	0.000	0.000	0.087	-	-			0.028	
3.000	0.000	0.000	0.000		0.042	-	-	0.000	0.000	0.000	0.088	-	16			0.000	0.000	0.000		0.151	-	-	0.000	0.000	0.000	0.193	-	-			0.030	
3.200	0.000	0.000	0.000		0.008	-	-	0.000	0.000	0.000	0.036	-	-			0.000	0.000	0.000		0.317	-	-	0.000	0.000	0.000	0.341	-	-			0.032	
3.400	0.000	0.000	0.000		0.001	-	-	0.000	0.000	0.000	0.012	-	-			0.000	0.000	0.000		0.510	-	-	0.000	0.000	0.000	0.518	-	-			0.034	
3.600	0.000	0.000	0.000		0.001	-	-	0.000	0.000	0.000	0.004	-	-			0.000	0.000	0.000		0.710	-	-	0.000	0.000	0.000	0.711	-	-			0.036	
3.800	0.000	0.000	0.000		0.001	-	-	0.000	0.000	0.000	0.001	-	-			0.000	0.000	0.000		0.910	-	-	0.000	0.000	0.000	0.910	-	-			0.038	
4.000	0.000	0.000	0.000		0.001	-	-	0.000	0.000	0.000	0.001	-	-			0.000	0.000	0.000		1.11	-	-	0.000	0.000	0.000	1.11	-	-			0.040	
4.400	0.000	0.000	0.000		0.001	-	-	0.000	0.000	0.000	0.001	-	-			0.000	0.000	0.000		1.51	-	-	0.000	0.000	0.000	1.51	-	-			0.044	
Σύνολα:						0	30					0	16	0	0						0	0					0	0	0	0		
Αριθμός Πράξεων:						0						0		0							0.00						0		0			

ΟΠΑΠ (ΚΟ)

(Μέγεθος Συμβολαίου: 100 Χρεόγραφα, Τρόπος Εξάσκησης: Αμερικάνικος, Φυσική Παράδοση)

Τιμή Εξάσκησης	Δικαιώματα Αγοράς														Δικαιώματα Πώλησης																						
	Φεβρουάριος 2020							Μάρτιος 2020							Λοιποί Μήνες		Φεβρουάριος 2020							Μάρτιος 2020							Λοιποί Μήνες		Τιμή Εξάσκησης				
	Άνοιγμα	Ανιγτ Τιμή	Κατωτ Τιμή	Τελ Τιμή	Τιμή κλεισ.	Όγκος	Ανοικτές θέσεις	Άνοιγμα	Ανιγτ Τιμή	Κατωτ Τιμή	Τελ Τιμή	Τιμή κλεισ.	Όγκος	Ανοικτές θέσεις	Όγκος	Ανοικτές θέσεις	Άνοιγμα	Ανιγτ Τιμή	Κατωτ Τιμή	Τελ Τιμή	Τιμή κλεισ.	Όγκος	Ανοικτές θέσεις	Άνοιγμα	Ανιγτ Τιμή	Κατωτ Τιμή	Τελ Τιμή	Τιμή κλεισ.	Όγκος	Ανοικτές θέσεις	Όγκος	Ανοικτές θέσεις					
6.400						-	-	0.000	0.000	0.000		5.51	-	-									-	-	0.000	0.000	0.000		0.001	-	-						
6.800						-	-	0.000	0.000	0.000		5.11	-	-									-	-	0.000	0.000	0.000		0.001	-	-						0.068
7.200						-	-	0.000	0.000	0.000		4.71	-	-									-	-	0.000	0.000	0.000		0.001	-	-						0.072
7.600	0.000	0.000	0.000		4.30	-	-	0.000	0.000	0.000		4.32	-	-			0.000	0.000	0.000		0.001	-	-	0.000	0.000	0.000		0.001	-	-						0.076	
8.000	0.000	0.000	0.000		3.90	-	-	0.000	0.000	0.000		3.92	-	-			0.000	0.000	0.000		0.001	-	-	0.000	0.000	0.000		0.003	-	-						0.080	
8.400	0.000	0.000	0.000		3.50	-	-	0.000	0.000	0.000		3.52	-	-			0.000	0.000	0.000		0.001	-	-	0.000	0.000	0.000		0.001	-	-						0.084	
8.800	0.000	0.000	0.000		3.10	-	-	0.000	0.000	0.000		3.12	-	-			0.000	0.000	0.000		0.002	-	-	0.000	0.000	0.000		0.001	-	-						0.088	
9.200	0.000	0.000	0.000		2.70	-	-	0.000	0.000	0.000		2.72	-	-			0.000	0.000	0.000		0.006	-	-	0.000	0.000	0.000		0.001	-	-						0.092	
9.600	0.000	0.000	0.000		2.30	-	-	0.000	0.000	0.000		2.32	-	-			0.000	0.000	0.000		0.001	-	-	0.000	0.000	0.000		0.003	-	-						0.096	
10.000	0.000	0.000	0.000		1.90	-	-	0.000	0.000	0.000		1.92	-	-			0.000	0.000	0.000		0.002	-	-	0.000	0.000	0.000		0.001	-	-						0.100	
11.000	0.000	0.000	0.000		0.911	-	-	0.000	0.000	0.000		0.969	-	-			0.000	0.000	0.000		0.006	-	-	0.000	0.000	0.000		0.047	-	-						0.110	
12.000	0.000	0.000	0.000		0.161	-	7	0.000	0.000	0.000		0.295	-	2			0.000	0.000	0.000		0.256	-	190	0.000	0.000	0.000		0.372	-	-						0.120	
13.000	0.000	0.000	0.000		0.004	-	-	0.000	0.000	0.000		0.044	-	-			0.000	0.000	0.000		1.10	-	2	0.000	0.000	0.000		1.13	-	-						0.130	
14.000	0.000	0.000	0.000		0.001	-	-	0.000	0.000	0.000		0.003	-	-			0.000	0.000	0.000		2.10	-	-	0.000	0.000	0.000		2.10	-	-						0.140	
15.000	0.000	0.000	0.000		0.005	-	-	0.000	0.000	0.000		0.001	-	-			0.000	0.000	0.000		3.10	-	-	0.000	0.000	0.000		3.10	-	-						0.150	
16.000	0.000	0.000	0.000		0.001	-	-	0.000	0.000	0.000		0.009	-	-			0.000	0.000	0.000		4.10	-	-	0.000	0.000	0.000		4.10	-	-						0.160	
17.000	0.000	0.000	0.000		0.001	-	-	0.000	0.000	0.000		0.002	-	-			0.000	0.000	0.000		5.10	-	-	0.000	0.000	0.000		5.10	-	-						0.170	
Σύνολο:						0	7							0	2	0	0					0	192					0	7	0	0						
Αριθμός Πράξεων:						0								0		0						0.00						0		0							

ΟΤΕ (ΚΟ)

(Μέγεθος Συμβολαίου: 100 Χρεόγραφα, Τρόπος Εξάσκησης: Αμερικάνικος, Φυσική Παράδοση)

Τιμή Εξάσκησης	Δικαιώματα Αγοράς														Δικαιώματα Πώλησης																					
	Φεβρουάριος 2020							Μάρτιος 2020							Λοιποί Μήνες		Φεβρουάριος 2020							Μάρτιος 2020							Λοιποί Μήνες		Τιμή Εξάσκησης			
	Άνοιγμα	Ανιψ. Τιμή	Κατωτ. Τιμή	Τελ. Τιμή	Τιμή κλεισ.	Όγκος	Άνοικτες θέσεις	Άνοιγμα	Ανιψ. Τιμή	Κατωτ. Τιμή	Τελ. Τιμή	Τιμή κλεισ.	Όγκος	Άνοικτες θέσεις	Όγκος	Άνοικτες θέσεις	Άνοιγμα	Ανιψ. Τιμή	Κατωτ. Τιμή	Τελ. Τιμή	Τιμή κλεισ.	Όγκος	Άνοικτες θέσεις	Άνοιγμα	Ανιψ. Τιμή	Κατωτ. Τιμή	Τελ. Τιμή	Τιμή κλεισ.	Όγκος	Άνοικτες θέσεις	Όγκος	Άνοικτες θέσεις				
8.400						-	0.000	0.000	0.000		5.48	-	-			-	-	0.000	0.000	0.000		0.001	-	-			0.000	0.000	0.000		0.001	-		-		
8.800						-	0.000	0.000	0.000		5.08	-	-			-	-	0.000	0.000	0.000		0.001	-	-			0.000	0.000	0.000		0.001	-	-			0.088
9.200	0.000	0.000	0.000		4.66	-	0.000	0.000	0.000		4.68	-	-			0.000	0.000	0.000		0.001	-	-			0.000	0.000	0.000		0.001	-	-			0.092		
9.600	0.000	0.000	0.000		4.26	-	0.000	0.000	0.000		4.28	-	-			0.000	0.000	0.000		0.001	-	-			0.000	0.000	0.000		0.001	-	-			0.096		
10.000	0.000	0.000	0.000		3.86	-	0.000	0.000	0.000		3.88	-	-			0.000	0.000	0.000		0.001	-	-			0.000	0.000	0.000		0.001	-	-			0.100		
11.000	0.000	0.000	0.000		2.86	-	0.000	0.000	0.000		2.88	-	-			0.000	0.000	0.000		0.003	-	-			0.000	0.000	0.000		0.002	-	-			0.110		
12.000	0.000	0.000	0.000		1.87	-	0.000	0.000	0.000		1.88	-	-			0.000	0.000	0.000		0.002	-	-			0.000	0.000	0.000		0.001	-	-			0.120		
13.000	0.000	0.000	0.000		0.871	-	0.000	0.000	0.000		0.928	-	-			0.000	0.000	0.000		0.005	-	-			0.000	0.000	0.000		0.042	-	-			0.130		
14.000	0.000	0.000	0.000		0.130	-	0.235	0.235	0.235	0.235	0.235	5	50			0.000	0.000	0.000		0.265	-	10			0.000	0.000	0.000		0.371	-	-			0.140		
15.000	0.000	0.000	0.000		0.002	-	0.000	0.000	0.000		0.029	-	-			0.000	0.000	0.000		1.14	-	-			0.000	0.000	0.000		1.15	-	-			0.150		
16.000	0.000	0.000	0.000		0.001	-	0.000	0.000	0.000		0.001	-	-			0.000	0.000	0.000		2.14	-	-			0.000	0.000	0.000		2.14	-	-			0.160		
17.000	0.000	0.000	0.000		0.001	-	0.000	0.000	0.000		0.001	-	-			0.000	0.000	0.000		3.14	-	-			0.000	0.000	0.000		3.14	-	-			0.170		
18.000	0.000	0.000	0.000		0.001	-	0.000	0.000	0.000		0.001	-	-			0.000	0.000	0.000		4.14	-	-			0.000	0.000	0.000		4.14	-	-			0.180		
19.000	0.000	0.000	0.000		0.001	-	0.000	0.000	0.000		0.001	-	-			0.000	0.000	0.000		5.14	-	-			0.000	0.000	0.000		5.14	-	-			0.190		
Σύνολο:						0	0					5	50	0	0					0	10			0	0	0	0	0	0	0	0	0	0	0		
Αριθμός Πράξεων:						0						1		0						0.00				0				0		0						

ΠΕΙΡΑΙΩΣ ΤΡΑΠΕΖΑ (ΚΟ)

(Μέγεθος Συμβολαίου: 100 Χρεόγραφα, Τρόπος Εξάσκησης: Αμερικάνικος, Φυσική Παράδοση)

Δικαιώματα Αγοράς															Δικαιώματα Πώλησης															
Φεβρουάριος 2020							Μάρτιος 2020					Λοιποί Μήνες			Φεβρουάριος 2020							Μάρτιος 2020				Λοιποί Μήνες		Τιμή Εξάσκησης		
Τιμή Εξάσκησης	Άνοιγμα	Ανιγν. Τιμή	Κατωτ. Τιμή	Τελ. Τιμή	Τιμή κλεισ.	Όγκος	Άνοιγμα	Ανιγν. Τιμή	Κατωτ. Τιμή	Τελ. Τιμή	Τιμή κλεισ.	Όγκος	Άνοιγ. θέσεις	Όγκος	Άνοιγ. θέσεις	Άνοιγμα	Ανιγν. Τιμή	Κατωτ. Τιμή	Τελ. Τιμή	Τιμή κλεισ.	Όγκος	Άνοιγ. θέσεις	Όγκος	Άνοιγ. θέσεις	Όγκος	Άνοιγ. θέσεις				
0.850						-	0.000	0.000	0.000		2.26	-	-									-	-	0.000	0.000	0.000	0.001	-	-	0.009
0.900						-	0.000	0.000	0.000		2.21	-	-									-	-	0.000	0.000	0.000	0.001	-	-	0.009
0.950						-	0.000	0.000	0.000		2.16	-	-									-	-	0.000	0.000	0.000	0.002	-	-	0.010
1.000						-	0.000	0.000	0.000		2.11	-	-									-	-	0.000	0.000	0.000	0.002	-	-	0.010
1.100						-	0.000	0.000	0.000		2.01	-	-									-	-	0.000	0.000	0.000	0.001	-	-	0.011
1.200						-	0.000	0.000	0.000		1.91	-	-									-	-	0.000	0.000	0.000	0.001	-	-	0.012
1.300						-	0.000	0.000	0.000		1.81	-	-									-	-	0.000	0.000	0.000	0.001	-	-	0.013
1.400						-	0.000	0.000	0.000		1.71	-	-									-	-	0.000	0.000	0.000	0.001	-	-	0.014
1.500						-	0.000	0.000	0.000		1.61	-	-									-	-	0.000	0.000	0.000	0.002	-	-	0.015
1.600						-	0.000	0.000	0.000		1.51	-	-									-	-	0.000	0.000	0.000	0.001	-	-	0.016
1.700						-	0.000	0.000	0.000		1.41	-	-									-	-	0.000	0.000	0.000	0.001	-	-	0.017
1.800						-	0.000	0.000	0.000		1.31	-	-									-	-	0.000	0.000	0.000	0.002	-	-	0.018
1.900	0.000	0.000	0.000		1.21	-	0.000	0.000	0.000		1.21	-	-			0.000	0.000	0.000		0.001	-	-	0.000	0.000	0.000	0.001	-	-	0.019	
2.000	0.000	0.000	0.000		1.11	-	0.000	0.000	0.000		1.11	-	-			0.000	0.000	0.000		0.001	-	-	0.000	0.000	0.000	0.001	-	-	0.020	
2.200	0.000	0.000	0.000		0.911	-	0.000	0.000	0.000		0.915	-	-			0.000	0.000	0.000		0.001	-	-	0.000	0.000	0.000	0.001	-	-	0.022	
2.400	0.000	0.000	0.000		0.711	-	0.000	0.000	0.000		0.717	-	-			0.000	0.000	0.000		0.002	-	-	0.000	0.000	0.000	0.002	-	-	0.024	
2.600	0.000	0.000	0.000		0.511	-	0.000	0.000	0.000		0.525	-	-			0.000	0.000	0.000		0.015	-	-	0.000	0.000	0.000	0.010	-	-	0.026	
2.800	0.000	0.000	0.000		0.316	-	0.000	0.000	0.000		0.352	-	-			0.000	0.000	0.000		0.004	-	1	0.000	0.000	0.000	0.036	-	-	0.028	
3.000	0.000	0.000	0.000		0.147	-	0.000	0.000	0.000		0.211	-	-			0.000	0.000	0.000		0.036	-	-	0.000	0.000	0.000	0.096	-	-	0.030	
3.200	0.000	0.000	0.000		0.046	-	0.000	0.000	0.000		0.113	-	10			0.000	0.000	0.000		0.134	-	-	0.000	0.000	0.000	0.197	-	-	0.032	
3.400	0.000	0.000	0.000		0.008	-	0.000	0.000	0.000		0.054	-	12			0.000	0.000	0.000		0.297	-	-	0.000	0.000	0.000	0.338	-	-	0.034	
3.600	0.000	0.000	0.000		0.001	-	0.000	0.000	0.000		0.023	-	-			0.000	0.000	0.000		0.490	-	-	0.000	0.000	0.000	0.508	-	-	0.036	
3.800	0.000	0.000	0.000		0.001	-	0.000	0.000	0.000		0.008	-	-			0.000	0.000	0.000		0.690	-	-	0.000	0.000	0.000	0.694	-	-	0.038	
4.000	0.000	0.000	0.000		0.001	-	0.000	0.000	0.000		0.003	-	-			0.000	0.000	0.000		0.890	-	-	0.000	0.000	0.000	0.890	-	-	0.040	
4.400	0.000	0.000	0.000		0.001	-	0.000	0.000	0.000		0.001	-	-			0.000	0.000	0.000		1.29	-	-	0.000	0.000	0.000	1.29	-	-	0.044	
4.800	0.000	0.000	0.000		0.001	-	0.000	0.000	0.000		0.001	-	-			0.000	0.000	0.000		1.69	-	-	0.000	0.000	0.000	1.69	-	-	0.048	
Σύνολα:						0	2					0	22	0	0						0	1				0	33	0	0	
Αριθμός Πράξεων:						0						0	0									0.00					0	0		

Προϊόν Δανεισμού	Υποκείμενος Τίτλος	Πολυμερείς Συναλλαγές[1]					Διμερείς Συναλλαγές[2]		Δανεισμός Τίτλων μέσω ΟΤC[3]
		Ανοιχτές θέσεις[5]	Προσφερόμενη ποσότητα	Μ.Σ.Τ[4]	Όγκος συναλλαγών	Μ.Σ.Τ[4]	Όγκος συναλλαγών	Μ.Σ.Τ[4]	Όγκος συναλλαγών
ALPHABOR	ALPHA BANK (ΚΟ)	3,000	---	---	---	---	---	---	42,299,285
TATTBOR	ATTICA BANK A.T.E. (ΚΟ)	14,603	---	---	---	---	---	---	370
CENERBOR	CENERGY HOLDINGS (ΚΑ)	---	---	---	---	---	---	---	---
EEEBOR	COCA-COLA HBC AG (ΚΟ)	3,613	---	---	---	---	7,300	5.87%	70,546
FFGRPBOR	FOLLIFOLLIE (ΚΟ)	---	---	---	---	---	---	---	1,120,847
FOYRKBOR	FOURLIS ΣΥΜΜΕΤΟΧΩΝ (ΚΟ)	156	---	---	99	2.65%	---	---	4,805
INTRKBOR	INTRACOM HOLDINGS (ΚΟ)	6,000	---	---	---	---	---	---	---
BELABOR	JUMBO (ΚΟ)	24,600	---	---	---	---	---	---	149,498
LAMDABOR	LAMDA DEVELOPMENT(ΚΟ)	---	---	---	---	---	---	---	---
MIGBOR	MARFIN INVESTMENT GROUP (ΚΟ)	10,600	---	---	---	---	---	---	794,474
QUALBOR	QUALITY & RELIABILITY (ΚΟ)	---	---	---	---	---	---	---	---
TITCBOR	TITAN CEMENT (ΚΑ)	---	---	---	---	---	---	---	17,110
VIOBOR	VIOHALCO SA/NV (ΚΑ)	---	---	---	---	---	---	---	---
ADMIEBOR	ΑΔΜΗΕ ΣΥΜΜΕΤΟΧΩΝ Α.Ε. (ΚΟ)	---	---	---	---	---	---	---	60,644
AEGBOR	ΑΕΡΟΠΟΡΙΑ ΑΙΓΑΙΟΥ (ΚΟ)	78	---	---	640	3.83%	---	---	6,211
ALMYBOR	ΑΛΟΥΜΥΛ (ΚΟ)	---	---	---	---	---	---	---	---
GEKTERNABOR	ΓΕΚ ΤΕΡΝΑ (ΚΟ)	6,800	---	---	---	---	---	---	1,293
PPCBOR	ΔΕΗ (ΚΟ)	5,000	---	---	---	---	---	---	2,915,249
ETEBOR	ΕΘΝΙΚΗ ΤΡΑΠΕΖΑ (ΚΟ)	22,090	---	---	---	---	---	---	11,208,381
ELLAKTORBOR	ΕΛΛΑΚΤΩΡ (ΚΟ)	---	---	---	---	---	---	---	95,898
EXAEBOR	ΕΛΛΗΝ. ΧΡΗΜΑΤΙΣΤΗΡΙΑ Χ.Α. (ΚΟ)	---	---	---	---	---	---	---	123,565
ELPEBOR	ΕΛΛΗΝΙΚΑ ΠΕΤΡΕΛΑΙΑ (ΚΟ)	---	---	---	---	---	---	---	51,983
EYDARBOR	ΕΥΔΑΠ (ΚΟ)	---	---	---	---	---	---	---	233,021
INLOTBOR	ΙΝΤΡΑΛΟΤ (ΚΟ)	12,000	---	---	---	---	---	---	360,512
MOHBOR	ΜΟΤΟΡ ΟΙΛ (ΚΟ)	1,000	---	---	---	---	---	---	30,420
MYTILBOR	ΜΥΤΙΛΗΝΑΙΟΣ (ΚΟ)	---	---	---	---	---	---	---	97,742
PRABOR	ΟΛΠ (ΚΟ)	---	---	---	50	2.96%	---	---	2,901
OPARBOR	ΟΠΑΠ (ΚΟ)	33,500	---	---	10,500	2.73%	---	---	1,291,607
HTOBOR	ΟΤΕ (ΚΟ)	---	---	---	---	---	---	---	535,504
TREIRBOR	ΠΕΙΡΑΙΩΣ ΤΡΑΠΕΖΑ (ΚΟ)	14,200	---	---	---	---	---	---	16,966,966
PLAISBOR	ΠΛΑΙΣΙΟ COMPUTERS (ΚΟ)	---	---	---	---	---	---	---	---

Σημειώσεις Προϊόντων Δανεισμού

[1] - Πολυμερείς Συμβάσεις Δανειοδοσίας των μεθόδων 8-1, 8-2 και 8-3-3 (σύμφ. Με Αποφ.17 ΔΣ του Χρηματιστηρίου).

[2] - Διμερείς Συμβάσεις Δανειοδοσίας των μεθόδων 8-3-1 και 8-3-2 (σύμφ. Με Αποφ. 20 ΔΣ του Χρηματιστηρίου).

[3] - Τα στοιχεία Συναλλαγές Δανεισμού Τίτλων μέσω ΟΤC δηλώνονται από τους χειριστές ΣΑΤ και αφορούν τις ποσότητες που έχουν καταγραφεί στο ΣΑΤ έως και τη προηγούμενη εργάσιμη ημέρα.

[4] - Μ.Σ.Τ: - Μέση Σταθμισμένη Τιμή (ως προς τα τεμάχια)

[5] - Τα στοιχεία αφορούν σε ανοιχτές θέσεις πριν την έναρξη της συνεδρίασης

Προϊόν Δανεισμού	Υποκείμενος Τίτλος	Πολυμερείς Συναλλαγές[1]					Διμερείς Συναλλαγές[2]		Δανεισμός Τίτλων μέσω OTC[3]
		Ανοιχτές θέσεις[5]	Προσφερόμενη ποσότητα	Μ.Σ.Τ[4]	Όγκος συναλλαγών	Μ.Σ.Τ[4]	Όγκος συναλλαγών	Μ.Σ.Τ[4]	Όγκος συναλλαγών
SARBOR	ΣΑΡΑΝΤΗΣ ΓΡ. (ΚΟ)	500	---	---	---	---	---	---	612
TENERGYBOR	ΤΕΡΝΑ ΕΝΕΡΓΕΙΑΚΗ (ΚΟ)	---	---	---	---	---	750	0.01%	12,892
EUROBBOR	ΤΡΑΠΕΖΑ EUROBANK ERGASIAS (ΚΟ)	---	---	---	---	---	---	---	53,138,593

Σημειώσεις Προϊόντων Δανεισμού

[1] - Πολυμερείς Συμβάσεις Δανειοδοσίας των μεθόδων 8-1, 8-2 και 8-3-3 (σύμφ. Με Αποφ.17 ΔΣ του Χρηματιστηρίου).

[2] - Διμερείς Συμβάσεις Δανειοδοσίας των μεθόδων 8-3-1 και 8-3-2 (σύμφ. Με Αποφ. 20 ΔΣ του Χρηματιστηρίου).

[3] - Τα στοιχεία Συναλλαγές Δανεισμού Τίτλων μέσω OTC δηλώνονται από τους χειριστές ΣΑΤ και αφορούν τις ποσότητες που έχουν καταγραφεί στο ΣΑΤ έως και τη προηγούμενη εργάσιμη ημέρα.

[4] - Μ.Σ.Τ.: - Μέση Σταθμισμένη Τιμή (ως προς τα τεμάχια)

[5] - Τα στοιχεία αφορούν σε ανοιχτές θέσεις πριν την έναρξη της συνεδρίασης

Κωδικό και ονομασίες Κλάδων Οικονομικής Δραστηριότητας του Χρηματιστηρίου Αθηνών

12003 - Διαπραγματεύσιμα Αμοιβαία Κεφάλαια	10101010 Υπηρεσίες Ηλεκτρονικών Υπολογιστών
10101015 Λογισμικό	10102030 Υλικό Υπολογιστών
15101010 Εξοπλισμός Τηλεπικοινωνιών	15102015 Υπηρεσίες Τηλεπικοινωνιών
20101010 Υγειονομικές Μονάδες	20101025 Υπηρεσίες Υγείας
20102010 Ιατρικός Εξοπλισμός	20103015 Φαρμακευτικά Προϊόντα
30101010 Τράπεζες	30202000 Διαφοροποιημένες Χρηματοοικονομικές Υπηρεσίες
30202010 Διαχείριση Κεφαλαίων & Θεματοφύλακες	30202015 Επενδυτικές Υπηρεσίες
30302010 Γενικές Ασφάλειες	30302015 Μεσίτες Ασφαλίσεων
35101010 Συμμετοχές & Ανάπτυξη Ακίνητης Περιουσίας	35101015 Υπηρεσίες Ακίνητης Περιουσίας
35102000 Διαφοροποιημένες Α.Ε.Ε.Α.Π.	35102030 Α.Ε.Ε.Α.Π. Επαγγελματικών Χώρων
40201040 Υπηρεσίες Ενοικίασης και Χρηματοδοτικής Μίσθωσης	40202010 Κατασκευή Κατοικιών
40202015 Έπιπλα	40202020 Οικιακές Συσκευές
40203040 Ηλεκτρονική Ψυχαγωγία	40203045 Παιχνίδια
40204020 Ρούχα και Αξεσουάρ	40301010 Ψυχαγωγία
40301030 Εκδόσεις	40301035 Ραδιοτηλεοπτικοί Φορείς
40401010 Διαφοροποιημένοι Έμποροι	40401020 Εμπόριο Ενδυμάτων
40401025 Εμπόριο Προϊόντων Οικιακής Βελτίωσης	40401030 Εξειδικευμένο Λιανικό Εμπόριο
40501010 Αεροπορικές Εταιρείες	40501015 Ταξίδια & Τουρισμός
40501020 Τυχερά Παιχνίδια	40501025 Ξενοδοχεία & Πανσιόν
45101015 Απόσταση & Οινόπαραγωγή	45101020 Αναψυκτικά
45102010 Γεωργεία, Αλιεία, Εκτροφή και Φυτείες	45102020 Τρόφιμα
45103010 Καπνός	45201010 Λιανικό & Χονδρικό Εμπόριο Τροφίμων
45201020 Είδη Προσωπικής Φροντίδας	50101010 Κατασκευές
50101030 Τσιμέντα	50101035 Άλλα Οικοδομικά Υλικά
50202010 Ηλεκτρικά Εξαρτήματα	50203000 Διαφοροποιημένες Βιομηχανίες
50203015 Πλαστικά	50203030 Υλικά Συσκευασίας
50204000 Μηχανήματα Βιομηχανικού Εξοπλισμού	50204020 Μηχανήματα Κατασκευών
50205010 Προμηθευτές Βιομηχανίας	50205020 Υποστηρικτικές Υπηρεσίες προς Επιχειρήσεις
50205030 Υπηρεσίες Μαζικής Εκτύπωσης	50206015 Εμπορικά Οχήματα & Ανταλλακτικά
50206030 Θαλάσσιες Μεταφορές	50206060 Υπηρεσίες Μεταφορών
55101000 Διαφοροποιημένα Υλικά	55101020 Κλωστοϋφαντουργικά Προϊόντα
55102000 Ορυχεία	55102010 Σίδηρος & Χάλυβας
55102015 Μεταλλουργία	55102035 Αλουμίνιο
60101000 Καθετοποιημένες Εταιρ. Πετρελαίου & Φυσικού Αερίου	60101020 Διυλιστήρια & Εμπορία Πετρελαιοειδών
65101010 Εναλλακτική Ηλεκτρική Ενέργεια	65101015 Συμβατική Ηλεκτρική Ενέργεια
65102030 Ύδρευση	



ATHEX
Athens Stock Exchange

Λεωφ. Αθηνών 110 104 42 Αθήνα
110, Athinon Ave. GR 104 42 Athens
tel. (+30)210-33.66.800, fax (+30)210-33.66.101
www.athexgroup.gr