

20

Ημερήσιο Δελτίο
Συναλλακτικής Δραστηριότητας

Daily Official List
of Trading Activity

Τετάρτη, 12 Φεβρουαρίου, 2020

Έτος: 141 Αύξων Αριθμός Συνεδρίασης: 29



ATHEXGROUP
Athens Exchange Group

Αποποίηση Ευθύνης:

Η εταιρεία Ελληνικά Χρηματιστήρια-Χρηματιστήριο Αθηνών Ανώνυμη Εταιρεία Συμμετοχών καταβάλλει κάθε δυνατή προσπάθεια ώστε να διασφαλίσει ότι οι πληροφορίες και τα λοιπά στοιχεία που εμφανίζονται στο Ημερήσιο Δελτίο Τιμών (Η.Δ.Τ.) είναι ορθά και πλήρη αλλά δεν έχει καμία ευθύνη για ενδεχόμενο λάθος ή παράλειψη στοιχείων και / ή ευθύνη σχετικά με την ακρίβεια, αξιοπιστία, επικαιροποίηση και πληρότητα των παραπάνω πληροφοριών και στοιχείων ή ευθύνη προερχόμενη άμεσα ή έμμεσα από την χρήση των παραπάνω πληροφοριών.

Η Εταιρία δεν έχει καμία ευθύνη για την ακρίβεια των στοιχείων που περιλαμβάνονται στις ανακοινώσεις των εισηγμένων εταιρειών. Πιθανές προσβολές δικαιωμάτων τρίτων από το περιεχόμενο των ανακοινώσεων συνιστούν αποκλειστική ευθύνη του αποστολέα των ανακοινώσεων.

Όλα τα αναγραφόμενα στο Η.Δ.Τ. στοιχεία παρέχονται μόνον για τους σκοπούς της πληροφόρησης και δεν συνιστούν παροχή επενδυτικών συμβουλών ή πρόσκληση για επένδυση σε κινητές αξίες που διαπραγματεύονται στο Χρηματιστήριο Αθηνών.

Αναγνωρίζεται και συμφωνείται ότι όλα τα δικαιώματα επί των πληροφοριών που εμφανίζονται στο Η.Δ.Τ. θα αποτελούν κυριότητα της εταιρίας και οποιοδήποτε άλλο δικαίωμα συμπεριλαμβανομένου του δικαιώματος πνευματικής ιδιοκτησίας, σήματος κλπ. ανήκουν στο Χρηματιστήριο Αθηνών.

Τα ανωτέρω στοιχεία αποτελούν ιδιοκτησία της Εταιρίας και προστατεύονται σύμφωνα με τις διατάξεις περί πνευματικής ιδιοκτησίας. Απαγορεύεται α) η με οποιοδήποτε τρόπο ή μέσο αναπαραγωγή, αναδημοσίευση, τροποποίηση, αντιγραφή, πώληση, μετάδοση ή διανομή του συνόλου ή μέρους τους, χωρίς αναφορά στην πηγή και β) η εμπορική εκμετάλλευση των στοιχείων από τρίτους.

Η Εταιρία δεν φέρει καμία ευθύνη προερχόμενη άμεσα ή έμμεσα από χρήση ή τυχόν αλλοίωση των ανωτέρω στοιχείων όταν αυτά χρησιμοποιούνται από

Ελληνικά Χρηματιστήρια - Χρηματιστήριο Αθηνών Α.Ε. Συμμετοχών

Λεωφόρος Αθηνών 110, 10442 Αθήνα, Τηλ: (210) 33.66.800, Fax: (210) 32.13.938

www.athexgroup.gr

Χρηματιστηριακό Κέντρο Θεσσαλονίκης

Κατούνη 16-18, Θεσ/νίκη 546 25, Τηλ: (2310) 567.667, Fax: (2310) 530.455

Συνεγγυητικό Κεφάλαιο Εξασφάλισης Επενδυτικών Υπηρεσιών

Φειδίου 14-16, Αθήνα 106 78, Τηλ: (210) 33.04.682, Fax: (210) 33.04.155

Επιτροπή Κεφαλαιαγοράς

Κολοκοτρώνη 1 & Σταδίου 1, Αθήνα 105 62, Τηλ: (210) 33.77.100, Fax: (210) 33.77.173

Πίνακας Περιεχομένων

Ενότητα 1: Στατιστικά Στοιχεία Χρεογράφων, Παραγώγων και Δανεισμού

- Οι Αγορές Χρεογράφων Παραγώγων Δανεισμού
- Χρηματιστηριακοί Δείκτες
- Αναλυτικά Στοιχεία Συναλλαγών Αγοράς Χρεογράφων
- Στοιχεία Συναλλαγών Κλάδων Χρηματιστηρίου Αθηνών & Χρηματοοικονομικών Προϊόντων (Δ.Α.Κ.)
- Οι 10 Μετοχές με τη μεγαλύτερη Άνοδο & Πτώση
- Αναλυτικά Στοιχεία Συναλλαγών Αγοράς Παραγώγων

Ενότητα 2: Αναλυτικά Στοιχεία Συναλλαγών Χρεογράφων

- Αναλυτικά Στοιχεία Συναλλαγών Χρεογράφων
- Σημειώσεις Χρεογράφων

Ενότητα 3: Στοιχεία Συναλλαγών Χρεογράφων

- Στοιχεία Συναλλαγών Πακέτων
- Στοιχεία Συναλλαγών Δικαιωμάτων

- Στοιχεία Δανεισμού Τίτλων
- Στοιχεία Συναλλαγών Εκποιήσεων
- Στοιχεία Συναλλαγών Εκποιήσεων Ενσώματων Ονομαστικών Μετοχών
- Στοιχεία Ενεργητικού Διαπραγματεύσιμων Αμοιβαίων Κεφαλαίων (Δ.Α.Κ.)
- Χαρακτηριστικά Διαπραγματεύσιμων Αμοιβαίων Κεφαλαίων (Δ.Α.Κ.)

Ενότητα 4: Ανακοινώσεις

Ενότητα 5: Ομόλογα Διαπραγματεύσιμα στην Αγορά Αξιών Σταθερού Εισοδήματος

- Ομολογιακά Δάνεια Επιχειρήσεων – Οργανωμένη Αγορά (Μετατρέψιμα)
- Ομολογιακά Δάνεια Επιχειρήσεων – Οργανωμένη Αγορά (Μη Μετατρέψιμα)
- Ομόλογα Ελληνικού Δημοσίου
- Έντοκα Γραμμάτια & Zero Coupon Ομόλογα Ελληνικού Δημοσίου
- Ομόλογα Ελληνικού Δημοσίου Διαπραγματεύσιμα με τη Μέθοδο Εκφώνησης - Αντιφώνησης
- Ομόλογα Κρατικών Τραπεζών

Ενότητα 6: Πρόσθετα Στοιχεία Ενημέρωσης

- Πίνακας Μελών Χρηματιστηρίου Αθηνών και Μελών ΕΤ.ΕΚ.
- Πίνακας Μετοχών Υπό Ειδική Διαπραγμάτευση
- Γνωστοποιήσεις Συναλλαγών - Κατάλογος Υπόχρεων Προσώπων

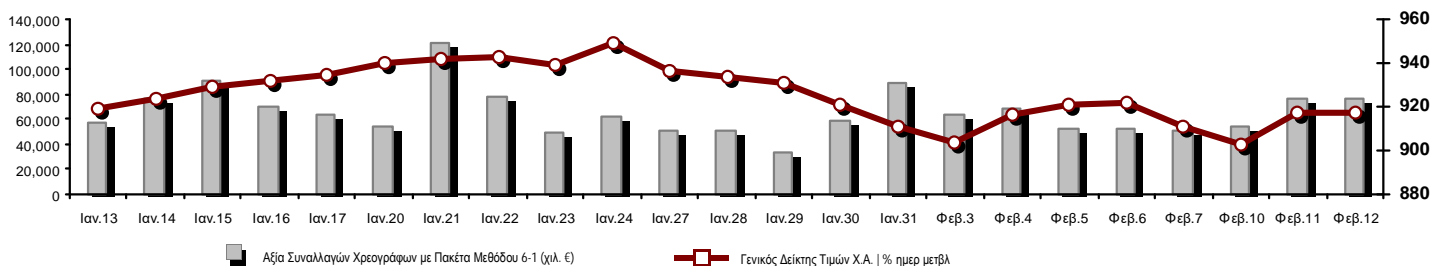
Ενότητα 7: Αναλυτικά Στοιχεία Συναλλαγών Αγοράς Παραγώγων

- Συμβόλαια Μελλοντικής Εκπλήρωσης σε Δείκτες
- Συμβόλαια Μελλοντικής Εκπλήρωσης σε Μετοχές
- Δικαιώματα Προαίρεσης σε Δείκτες
- Δικαιώματα Προαίρεσης σε Μετοχές
- Στοιχεία Συναλλαγών Προϊόντων Δανεισμού

Παράρτημα Α: Κωδικοί και ονομασίες Κλάδων Οικονομικής Δραστηριότητας του Χρηματιστηρίου Αθηνών

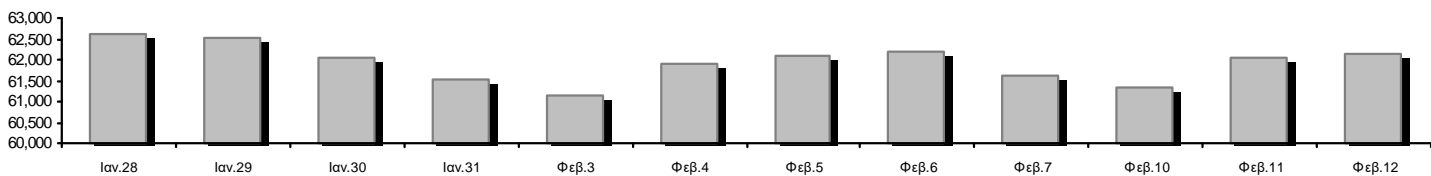
Οι Αγορές Χρεογράφων Παραγώγων Δανεισμού

Γενικός Δείκτης Τιμών και Αξία Συναλλαγών Μετοχών και Παραγώγων

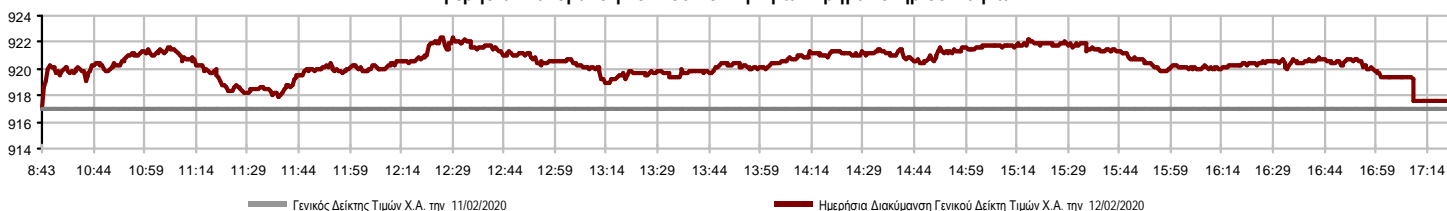


Κεφαλαιοποίηση Χ.Α. (εκατ €) **:	62,143.45		Συνολικές Ανοικτές Θέσεις σε Παράγωγα	394,024
Ημερήσια μεταβολή: εκατ. € %	95.30	0.15%	Ανοικτές θέσεις σε ΣΜΕ επί Δεικτών % ημερ μετβλ	9,337 1.14%
Μέση ετήσια Κεφ/ποίηση: εκατ. € % Μετβλ. Μέση προηγ. έτος	62,074.76	13.31%	Ανοικτές θέσεις σε ΣΜΕ επί μετοχών % ημερ μετβλ	381,917 3.10%
Γενικός Δείκτης Τιμών Χ.Α. % ημερ μετβλ	917.56	0.06%	Ανοικτές θέσεις σε Δικαιώματα επί Δεικτών % ημερ μετβλ	2,048 3.33%
Κεφαλαιοποίηση Γενικού Δείκτη (εκατ. €)	56,450.64		Ανοικτές θέσεις σε Δικαιώματα επί μετοχών % ημερ μετβλ	722 5.09%
Ημερήσια μεταβολή (εκατ. €)	97.82			
Αξία Συναλλαγών Χρεογράφων με Πακέτα Μεθόδου 6-1 (χιλ. €)	76,791.70		Πλήθος Συμβολαίων Παραγώγων:	30,281
Ημερήσια μεταβολή: %	960.71	1.27%	Ημερήσια μεταβολή: τμχ %	-3,420 -10.15%
Μέση Αξία Συν/γών ΥiD: χιλ. € % Μετβλ Μέση προηγ. έτος	71,962.50	9.36%	Μέσος Όγκος Συμβ. ΥiD: % Μετβλ Μέσο προηγ. Έτος	19,758 -52.84%
Αξία Συναλλαγών Πακέτων Μεθόδου 6-1 (χιλ. €)	18,359.47		Πλήθος Πράξεων Παραγώγων:	2,093
Αξία Συναλλαγών Πακέτων Μεθόδου 6-2 & 6-3 (χιλ. €)	70.46		Ημερήσια μεταβολή: πλήθος %	-99 -4.52%
Αξία Συναλλαγών Ομολόγων (χιλ.€)	608.87		Μέσο Πλήθος Πράξεων ΥiD: % Μετβλ Μέσο προηγ. Έτος	1,907 -33.08%
Όγκος Συναλλαγών Χρεογράφων με Πακέτα Μεθόδου 6-1 (χιλ. Τμχ)	43,734.35		Συνολικές Ανοικτές Θέσεις σε Δανεισμό	142,750
Ημερήσια μεταβολή: χιλ. τμχ %	-8,903.50	-16.91%	Ημερήσια μεταβολή: τμχ %	-26,089 -15.45%
Μέσος Όγκος Συν/γών ΥiD: % Μετβλ Μέσο προηγ. Έτος	31,729.00	-0.06%	Πλήθος Συναλλαγών Δανεισμού (Πολυμερής/Διμερής)	11,500
Όγκος Συναλλαγών Πακέτων Μεθόδου 6-1 (χιλ. Τεμάχια)	13,691.17		Ημερήσια μεταβολή: τμχ %	7,966
Όγκος Συναλλαγών Πακέτων Μεθόδου 6-2 & 6-3 (χιλ. Τεμάχια)	34.54		Πλήθος Πολυμερών Συναλλαγών	500
Όγκος Συναλλαγών Ομολόγων	598,000		Πλήθος Διμερών Συναλλαγών	11,000
Πλήθος Πράξεων Χρεογράφων με Πακέτα Μεθόδου 6-1	28,468		Πλήθος Πράξεων Δανεισμού:	4
Ημερήσια μεταβολή: πλήθος %	-1,078	-3.65%	Ημερήσια μεταβολή: %	-3
Μέσο Πλήθος Πράξεων ΥiD: % Μετβλ Μέσο προηγ. Έτος	26,701	-1.65%	Πλήθος Πράξεων Πολυμερών Συναλλαγών	2
Πλήθος πακέτων Μεθόδου 6-1	15		Πλήθος Πράξεων Διμερών Συναλλαγών	2
Πλήθος πακέτων Μεθόδου 6-2 & 6-3	4			
Πλήθος συναλλαγών Ομολόγων	41			

Κεφαλαιοποίηση Χ.Α. (εκατ €) **



Ημερήσια Διακύμανση Γενικού Δείκτη Τιμών Χρηματιστηρίου Αθηνών



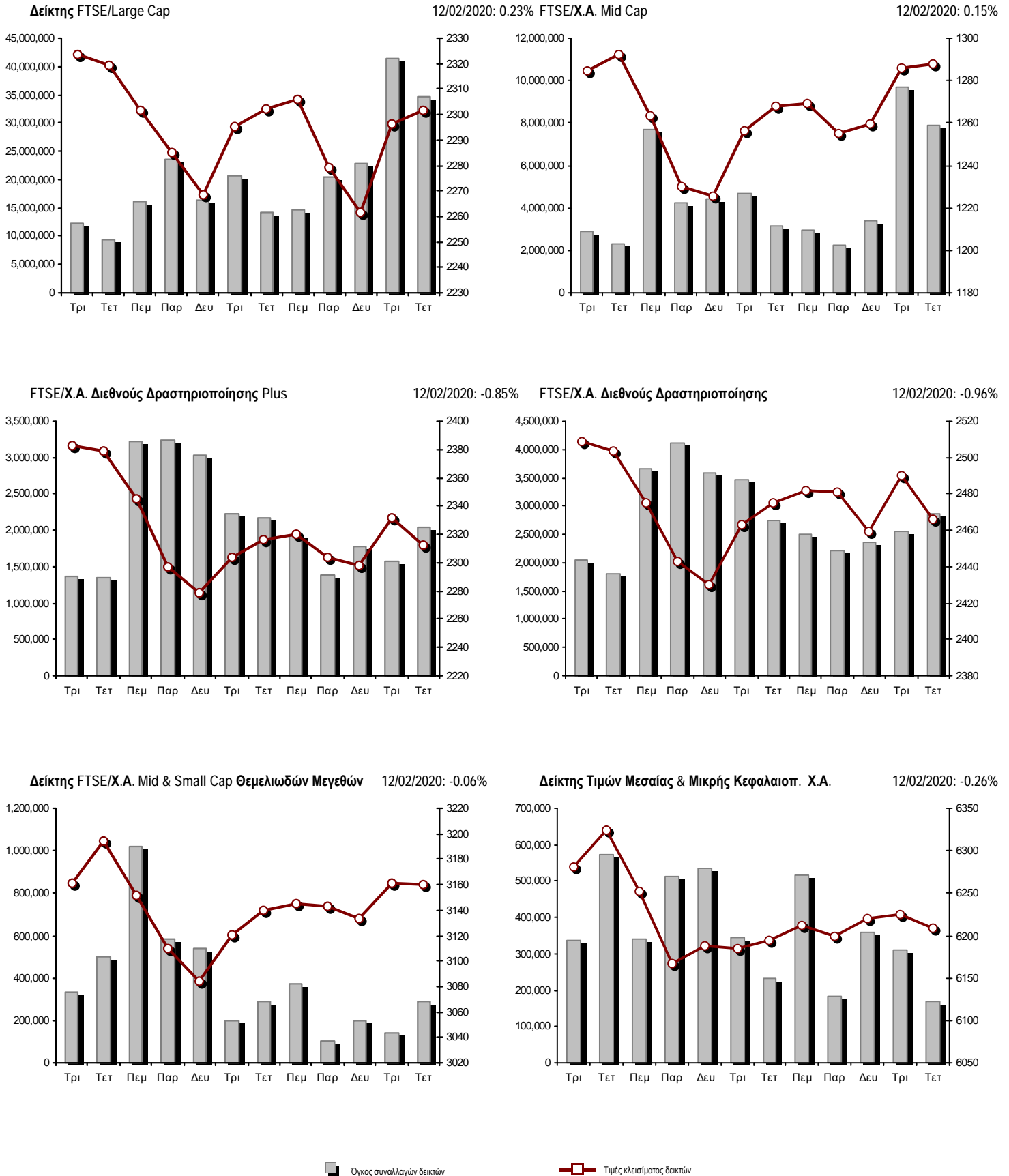
Χρηματιστηριακοί Δείκτες

Όνομασία Δείκτη	12/02/2020	11/02/2020	Δ μον.	Δ %	Κατώτερη	Ανώτερη	Κατ.έτους	Ανωτ.έτους	Ετησ. μεταβ.
Γενικός Δείκτης Τιμών Χ.Α.	917.56 #	917.00	0.56	0.06%	917.00	922.30	897.39	949.20	0.10% #
FTSE/Χ.Α. Large Cap	2,301.65 #	2,296.31	5.34	0.23%	2,296.31	2,313.11	2,252.63	2,371.26	0.16% #
FTSE/Χ.Α. Mid Cap	1,287.83 #	1,285.90	1.93	0.15%	1,280.14	1,292.37	1,190.48	1,298.86	7.75% #
FTSE/Χ.Α.-Χ.Α.Κ. Τραπεζικός Δείκτης	635.74 #	626.47	9.27	1.48%	626.47	638.85	597.35	673.55	-5.10% ☒
FTSE/Χ.Α. Διεθνούς Δραστηριοποίησης Plus	2,311.99 ☒	2,331.72	-19.73	-0.85%	2,311.95	2,335.02	2,268.15	2,435.50	-0.29% ☒
FTSE/Χ.Α. Διεθνούς Δραστηριοποίησης	2,466.06 ☒	2,489.85	-23.79	-0.96%	2,466.06	2,495.96	2,420.67	2,560.38	-0.66% ☒
FTSE/Χ.Α. Mid & Small Cap Θεμελιωδών Μεγεθών	3,159.79 ☒	3,161.57	-1.78	-0.06%	3,137.31	3,174.02	2,940.85	3,205.70	6.19% #
Δείκτης Τιμών Μεσαίας & Μικρής Κεφαλαιοπ. Χ.Α.	6,208.44 ☒	6,224.76	-16.32	-0.26%	6,208.44	6,258.07	5,878.45	6,324.97	4.57% #
FTSE/Χ.Α. Δείκτης Αγοράς	571.08 #	569.77	1.31	0.23%	569.77	573.81	558.36	587.56	0.40% #
Δείκτης FTSE Med	5,267.37 #	5,174.34	93.03	1.80%			4,961.14	5,267.37	5.79% #
Δείκτης Συνολικής Απόδοσης Γενικού Δείκτη Χ.Α.	1,505.15 #	1,504.24	0.91	0.06%	1,504.24	1,512.93	1,472.07	1,557.05	0.65% #
FTSE/Χ.Α. Large Cap Συνολικής Απόδοσης	3,446.16 #	3,438.17	7.99	0.23%			3,386.24	3,542.27	0.96% #
FTSE/Χ.Α. Large Cap Net Συνολικής Απόδοσης	1,052.71 #	1,050.27	2.44	0.23%	1,050.27	1,057.95	1,024.49	1,084.55	0.92% #
FTSE/Χ.Α. Mid Cap Συνολικής Απόδοσης	1,569.88 #	1,567.53	2.35	0.15%			1,464.21	1,582.98	7.76% #
FTSE/Χ.Α.-Χ.Α.Κ. Τραπεζικός Δείκτης Συνολ. Απόδ.	556.73 #	548.61	8.12	1.48%			529.23	588.56	-5.11% ☒
Ελληνικός Δείκτης Mid & Small Cap	1,261.95 ☒	1,264.74	-2.79	-0.22%	1,261.95	1,269.02	1,227.86	1,312.90	0.67% #
FTSE/Χ.Α. Τράπεζες	839.96 #	827.72	12.24	1.48%	827.72	844.07	789.24	889.92	-5.11% ☒
FTSE/Χ.Α. Ασφάλειες	2,040.96 #	2,017.05	23.91	1.19%	2,017.05	2,056.91	1,933.34	2,088.80	0.79% #
FTSE/Χ.Α. Χρηματοοικονομικές Υπηρεσίες	1,059.83 ☒	1,068.22	-8.39	-0.79%	1,059.83	1,086.66	991.69	1,123.81	6.31% #
FTSE/Χ.Α. Βιομηχανικά Προϊόντα & Υπηρεσίες	2,502.69 ☒	2,524.16	-21.47	-0.85%	2,502.69	2,533.97	2,434.90	2,712.84	-2.30% ☒
FTSE/Χ.Α. Εμπόριο	69.25 ☒	69.32	-0.07	-0.10%	68.89	70.05	67.57	75.77	-0.56% ☒
FTSE/Χ.Α. Ακίνητης Περιουσίας	5,343.10 #	5,341.08	2.02	0.04%	5,308.25	5,382.49	5,254.52	5,826.74	-2.23% ☒
FTSE/Χ.Α. Προσωπικά & Οικιακά Προϊόντα	9,870.09 ☒	10,073.10	-203.01	-2.02%	9,869.53	10,078.01	9,560.81	10,280.00	0.61% #
FTSE/Χ.Α. Τρόφιμα & Ποτά	12,387.86 ☒	12,400.31	-12.45	-0.10%	12,387.01	12,494.13	11,264.09	12,513.38	9.98% #
FTSE/Χ.Α. Πρώτες Ύλες	6,985.49 #	6,810.10	175.39	2.58%	6,810.10	6,985.49	6,356.49	7,435.44	8.17% #
FTSE/Χ.Α. Κατασκευές & Υλικά	3,119.88 ☒	3,151.37	-31.49	-1.00%	3,119.08	3,171.33	3,054.65	3,344.96	1.19% #
FTSE/Χ.Α. Πετρέλαιο & Αέριο	4,565.17 ☒	4,611.43	-46.26	-1.00%	4,565.17	4,636.69	4,547.02	5,154.35	-9.57% ☒
FTSE/Χ.Α. Χημικά	8,885.17 ☒	8,902.81	-17.64	-0.20%	8,776.75	8,939.85	8,690.56	9,442.19	0.23% #
FTSE/Χ.Α. Ταξίδια & Αναψυχή	1,999.21 #	1,937.14	62.07	3.20%	1,936.59	2,005.46	1,876.40	2,084.49	3.07% #
FTSE/Χ.Α. Τεχνολογία	1,022.45 #	999.52	22.93	2.29%	999.52	1,022.45	889.83	1,029.21	13.55% #
FTSE/Χ.Α. Τηλεπικοινωνίες	3,773.77 ☒	3,817.81	-44.04	-1.15%	3,773.77	3,842.59	3,660.92	3,960.95	-3.86% ☒
FTSE/Χ.Α. Υπηρεσίες Κοινής Ωφέλειας	3,337.05 #	3,295.24	41.81	1.27%	3,295.24	3,348.31	3,171.32	3,350.80	4.76% #
FTSE/Χ.Α. Υγεία	499.33 ☒	501.40	-2.07	-0.41%	499.33	501.40	482.83	508.96	-1.09% ☒
Δείκτης Όλων των Μετοχών Χ.Α.	219.12 #	218.77	0.35	0.16%	219.12	219.12	215.02	223.49	1.60% #
Ελληνικός Δείκτης Εταιρικών Ομολόγων	121.21 #	121.17	0.03	0.03%			120.32	121.22	0.78% #
Ελληνικός Δείκτης Τιμών Εταιρικών Ομολόγων	96.11 #	96.09	0.02	0.02%			95.73	96.15	0.42% #

Σημείωση 1: Το κλείσιμο των Δεικτών FTSE/Med 100, Ελληνικός Δείκτης Εταιρικών Ομολόγων και, Ελληνικός Δείκτης Τιμών Εταιρικών Ομολόγων αφορούν την συνεδρίαση της 10/02/2020.

Σημείωση 2: Ο Ελληνικός Δείκτης Mid & Small Cap είναι Customized δείκτης υπολογιζόμενος από το Χρηματιστήριο Αθηνών.

Χρηματιστηριακοί Δείκτες



Αναλυτικά Στοιχεία Συναλλαγών Αγοράς Χρεογράφων

	Όλα τα Χρεόγραφα	Κύρια Αγορά	Επιτήρηση	Διαπραγματεύσιμα Αμοιβαία Κεφάλαια
Σύνολα	129	115	13	1
Ανοδικές / Καθοδικές / Σταθερές:	55 / 52 / 22	51 / 48 / 16	3 / 4 / 6	1 / 0 / 0
Κεφαλαιοποίηση Χ.Α. (εκατ €) **	62,143.45	61,832.74	310.72	
Μέση Ημερήσια Αξία Συνγών (χιλ. €)	71,962.50	71,728.81	161.59	124.27
Αξία Συναλλαγών	76,862.16	76,747.69	114.23	0.24
Κύριος Πίνακας:	58,432.23	58,317.76	114.23	0.24
Προσυμφωνημένων Συναλλαγών 6_1_2_3:	18,429.92	18,429.92	0.00	0.00
Πίνακας Εκποιήσεων:	0.00	0.00	0.00	0.00
Πίνακας Ειδικών Όρων:	0.00	0.00	0.00	0.00
Μέσος Ημερήσιος Όγκος Συναλλαγών	31,728,999	30,865,952	876,327	5,205
Όγκος Συναλλαγών	43,768,888	43,212,174	556,704	10
Κύριος Πίνακας:	30,043,181	29,486,467	556,704	10
Προσυμφωνημένων Συναλλαγών 6_1_2_3:	13,725,707	13,725,707	0	0
Πίνακας Εκποιήσεων:	0	0	0	0
Πίνακας Ειδικών Όρων:	0	0	0	0
Μέσο Ημερήσιο Πλήθος Πράξεων	26,701	26,523	175	4
Αριθμός Πράξεων	28,472	28,288	183	1
Κύριος Πίνακας:	28,453	28,269	183	1
Προσυμφωνημένων Συναλλαγών 6_1_2_3:	19	19	0	0
Πίνακας Εκποιήσεων:	0	0	0	0
Πίνακας Ειδικών Όρων:	0	0	0	0

Στοιχεία Συναλλαγών Κλάδων Χρηματιστηρίου Αθηνών & Χρηματοοικονομικών Προϊόντων (Δ.Α.Κ.)

Κωδικός	Κλάδοι	Ανοδικές / Καθοδικές / Σταθερές	Αριθμός Πράξεων	Όγκος Συναλλαγών	Αξία Συναλλαγών	% στη Συνολική Αξία
12000	- Χρηματοοικονομικά Προϊόντα	1 / 0 / 0	1	10	238.00	0.00%
3510	- Ακίνητη Περιουσία	1 / 3 / 4	691	211,411	1,170,454.46	1.52%
3030	- Ασφάλειες	1 / 0 / 0	91	11,614	59,516.38	0.08%
5020	- Βιομηχανικά Προϊόντα & Υπηρεσίες	3 / 12 / 4	2,014	873,002	3,706,807.14	4.82%
4040	- Εμπόριο	4 / 3 / 0	251	79,545	344,998.94	0.45%
6010	- Ενέργεια	2 / 1 / 0	1,724	212,181	3,053,168.46	3.97%
4020	- Καταναλωτικά Προϊόντα & Υπηρεσίες	4 / 3 / 1	1,722	436,649	4,966,277.19	6.46%
5010	- Κατασκευές & Υλικά Κατασκευών	6 / 5 / 1	1,596	751,193	1,899,278.56	2.47%
4030	- Μέσα Ενήμερωσης	0 / 1 / 1	91	88,952	24,879.34	0.03%
4520	- Προσωπική Φροντίδα, Φάρμακα & Παντοπωλεία	1 / 2 / 0	199	55,395	344,533.47	0.45%
5510	- Πρώτες Ύλες	8 / 5 / 1	467	210,126	444,791.48	0.58%
4050	- Ταξίδια και Αναψυχή	3 / 1 / 3	2,973	1,356,453	11,780,579.60	15.33%
1010	- Τεχνολογία	5 / 4 / 0	558	175,363	588,866.36	0.77%
1510	- Τηλεπικοινωνίες	3 / 1 / 1	2,018	842,781	10,307,650.81	13.41%
3010	- Τράπεζες	6 / 0 / 0	10,879	30,326,516	32,630,987.36	42.45%
4510	- Τρόφιμα, Ποτά & Καπνοβιομηχανίες	3 / 4 / 5	185	120,545	306,333.44	0.40%
2010	- Υγεία	0 / 3 / 1	50	25,501	28,403.99	0.04%
6510	- Υπηρεσίες Κοινής Ωφέλειας	4 / 1 / 0	1,585	1,104,134	3,769,273.25	4.90%
3020	- Χρηματοοικονομικές Υπηρεσίες	0 / 3 / 0	1,377	6,887,517	1,435,116.85	1.87%

Οι 10 Μετοχές με τη μεγαλύτερη Άνοδο & Πτώση

Κύρια Αγορά

Μετοχές με τη μεγαλύτερη Θετική μεταβολή τιμής	Τιμή κλεισ.	Μεταβ.	Μετοχές με τη μεγαλύτερη Αρνητική μεταβολή τιμής	Τιμή κλεισ.	Μεταβ.
CPI (ΚΟ)	0.555	18.59% #	JUMBO (ΚΟ)	18.5	-2.79% α
ΑΛΟΥΜΥΛ (ΚΟ)	1.43	4.00% #	ΠΑΠΟΥΤΣΑΝΗΣ (ΚΟ)	1.67	-2.34% α
ΟΠΑΠ (ΚΟ)	11.9	3.84% #	ΚΡΙ - ΚΡΙ (ΚΟ)	5.56	-2.11% α
ΑΔΜΗ ΣΥΜΜΕΤΟΧΩΝ Α.Ε. (ΚΟ)	2.54	3.67% #	ΓΕΚ ΤΕΡΝΑ (ΚΟ)	8.14	-1.93% α
QUEST ΣΥΜΜΕΤΟΧΩΝ (ΚΟ)	9.7	3.41% #	MLS ΠΛΗΡΟΦΟΡΙΚΗ (ΚΟ)	1.32	-1.86% α
PROFILE (ΚΟ)	4.1	3.02% #	ΜΟΤΟΡ ΟΪΛ (ΚΟ)	18.7	-1.73% α
ΚΑΡΕΛΙΑ (ΚΟ)	298	2.76% #	MARFIN INVESTMENT GROUP (ΚΟ)	0.1236	-1.59% α
ALPHA BANK (ΚΟ)	1.854	2.60% #	SENERGY HOLDINGS (ΚΑ)	1.414	-1.39% α
ΠΛΑΙΣΙΟ COMPUTERS (ΚΟ)	3.78	1.61% #	ΟΤΕ (ΚΟ)	13.71	-1.15% α
ΕΥΔΑΠ (ΚΟ)	7.52	1.48% #	ΙΚΤΙΝΟΣ ΕΛΛΑΣ (ΚΟ)	1.048	-1.13% α

Μετοχές με τη μεγαλύτερη Αξία Συναλλαγών	Αξία (χιλ. €)	Μεταβ.	Μετοχές με το μεγαλύτερο Όγκο Συναλλαγών	Όγκος	Μεταβ.
ΤΡΑΠΕΖΑ EUROBANK ERGASIAS (ΚΟ)	19,392.42	0.63% #	ΤΡΑΠΕΖΑ EUROBANK ERGASIAS (ΚΟ)	24,181,592	0.63% #
ΟΤΕ (ΚΟ)	10,220.61	-1.15% α	MARFIN INVESTMENT GROUP (ΚΟ)	6,762,778	-1.59% α
ΟΠΑΠ (ΚΟ)	9,879.38	3.84% #	ALPHA BANK (ΚΟ)	4,200,480	2.60% #
ALPHA BANK (ΚΟ)	7,751.61	2.60% #	ΕΘΝΙΚΗ ΤΡΑΠΕΖΑ (ΚΟ)	1,225,525	0.93% #
ΕΘΝΙΚΗ ΤΡΑΠΕΖΑ (ΚΟ)	3,610.50	0.93% #	ΟΠΑΠ (ΚΟ)	838,728	3.84% #
JUMBO (ΚΟ)	3,333.83	-2.79% α	ΑΔΜΗ ΣΥΜΜΕΤΟΧΩΝ Α.Ε. (ΚΟ)	764,682	3.67% #
ΜΥΤΙΛΗΝΑΙΟΣ (ΚΟ)	2,839.19	-1.05% α	ΟΤΕ (ΚΟ)	739,756	-1.15% α
ΜΟΤΟΡ ΟΪΛ (ΚΟ)	2,373.32	-1.73% α	ΠΕΙΡΑΙΩΣ ΤΡΑΠΕΖΑ (ΚΟ)	492,858	1.27% #
ΑΔΜΗ ΣΥΜΜΕΤΟΧΩΝ Α.Ε. (ΚΟ)	1,923.74	3.67% #	ΕΛΛΑΚΤΩΡ (ΚΟ)	348,288	0.34% #
ΑΕΡΟΠΟΡΙΑ ΑΙΓΑΙΟΥ (ΚΟ)	1,758.24	0.00% -	ΜΥΤΙΛΗΝΑΙΟΣ (ΚΟ)	300,371	-1.05% α

Σημείωση: Απεικονίζονται οι Μετοχές που δεν ανήκουν στις Κατηγορίες Χαμηλής Διασποράς και Επιτήρησης και πραγματοποιήσαν κατά τη διάρκεια της συνεδρίασης Αξία Συναλλαγών μεγαλύτερη από 10,000 Ευρώ.

Αναλυτικά Στοιχεία Συναλλαγών Αγοράς Παραγώγων

	Αριθμός Πράξεων	Όγκος	Ανοικτές θέσεις
Σ.Μ.Ε. σε Δείκτες	158	818	9,337
FTSE/X.A. Large Cap	158	818	9,337
Σ.Μ.Ε. σε Μετοχές	1,925	29,344	381,917
ΑΔΜΗΕ ΣΥΜΜΕΤΟΧΩΝ Α.Ε. (ΚΟ)	143	1,987	5,624
ALPHA BANK (ΚΟ)	254	4,483	45,731
ΑΤΤΙΚΑ BANK Α.Τ.Ε. (ΚΟ)	6	96	7,487
COCA-COLA HBC AG (ΚΟ)	5	5	330
CENERGY HOLDINGS (ΚΑ)	8	45	8,866
ΕΛΛΑΚΤΩΡ (ΚΟ)	85	761	22,911
ΤΡΑΠΕΖΑ EUROBANK ERGASIAS (ΚΟ)	334	10,840	64,826
ΕΥΔΑΠ (ΚΟ)	17	38	1,195
FOURLIS ΣΥΜΜΕΤΟΧΩΝ (ΚΟ)	5	9	58
ΓΕΚ ΤΕΡΝΑ (ΚΟ)	19	57	7,326
ΕΛΛΗΝ. ΧΡΗΜΑΤΙΣΤΗΡΙΑ-Χ.Α. (ΚΟ)	1	1	3,503
ΕΛΛΗΝΙΚΑ ΠΕΤΡΕΛΑΙΑ (ΚΟ)	16	43	2,662
INTRACOM HOLDINGS (ΚΟ)	23	61	4,829
ΙΝΤΡΑΛΟΤ (ΚΟ)	9	98	5,722
JUMBO (ΚΟ)	55	74	563
LAMDA DEVELOPMENT(ΚΟ)	67	265	3,758
MARFIN INVESTMENT GROUP (ΚΟ)	146	3,820	86,118
ΜΟΤΟΡ ΟΪΛ (ΚΟ)	31	115	1,078
ΜΥΤΙΛΗΝΑΙΟΣ (ΚΟ)	110	583	14,635
ΕΘΝΙΚΗ ΤΡΑΠΕΖΑ (ΚΟ)	197	2,774	35,036
ΟΠΑΠ (ΚΟ)	111	579	2,837
ΟΤΕ (ΚΟ)	29	345	3,275
ΟΛΠ (ΚΟ)	9	16	578
ΠΕΙΡΑΙΩΣ ΤΡΑΠΕΖΑ (ΚΟ)	183	1,681	27,772
ΔΕΗ (ΚΟ)	41	470	14,150
ΤΕΡΝΑ ΕΝΕΡΓΕΙΑΚΗ (ΚΟ)	8	28	3,674
ΤΙΤΑΝ CEMENT (ΚΑ)	5	5	83
ΒΙΟΗΑΛCO SA/NV (ΚΑ)	8	65	7,290
Δικαιώματα σε Δείκτες	9	118	2,048
FTSE/X.A. Large Cap	9	118	2,048
Δικαιώματα σε Μετοχές	1	1	722
ALPHA BANK (ΚΟ)	0	0	40
ΕΘΝΙΚΗ ΤΡΑΠΕΖΑ (ΚΟ)	0	0	46
ΟΠΑΠ (ΚΟ)	0	0	204
ΟΤΕ (ΚΟ)	0	0	45
ΠΕΙΡΑΙΩΣ ΤΡΑΠΕΖΑ (ΚΟ)	1	1	62
ΔΕΗ (ΚΟ)	0	0	325
Συνολική Δραστηριότητα	2,093	30,281	394,024

Σημειώσεις Χρεογράφων

Κωδικός Κείμενο σημείωσης

- () - Προσαρμοσμένα Μέρισματα λόγω διανομής Δωρεάν μετοχών.
- * - Τελευταία προσαρμοσμένη τιμή κλεισίματος.
- [1] - Καθάρια μέρισματα.
- [2] - Στη στήλη "Ημερ. Αποκοπής τελευταίου δικαιώματος" αναφέρεται η Ημερομηνία εισαγωγής για Νέες Εταιρείες.
- [3] - Η Χρηματιστηριακή αξία αναφέρεται στο σύνολο των μετοχών
- [4] - Η κωδικοποίηση των Κλάδων Οικονομικής Δραστηριότητας του Χ.Α. παρουσιάζονται στο Παράρτημα Α
- [5] - Η Χρηματιστηριακή Αξία αναφέρεται στο σύνολο των κατηγοριών μετοχών (εφόσον έχουν εισαχθεί περισσότερες της μιας κατηγορίες) και δεν αναφέρεται σε επιμέρους κατηγορίες μετοχών μιας εταιρείας.
- [6] - P/E μεγαλύτερο του 100
- [7] - Τελευταία εικόνα του Βιβλίου Εντολών πριν το τέλος της συνεδρίασης
- [8] - Στην Αξία Συναλλαγών των Μετοχών περιλαμβάνονται όλοι οι τύποι Πακέτων

4750 - Μεταφορά στην Κατηγορία Επιτήρησης από 8/4/2011.

4865 - Αναστολή διαπραγμάτευσης από 2/4/2012.

4887 - Μεταφορά στην Κατηγορία Επιτήρησης από 10/4/2012.

4912 - Μεταφορά στην κατηγορία Επιτήρησης από 31/7/2012.

4914 - Αναστολή διαπραγμάτευσης από 31/8/2012.

4918 - Αναστολή διαπραγμάτευσης από 31/8/2012.

4955 - Μεταφορά στην Επιτήρηση από 5/4/2013.

4956 - Μεταφορά στην Επιτήρηση από 5/4/2013.

4957 - Μεταφορά στην Επιτήρηση από 5/4/2013.

4958 - Μεταφορά στην Επιτήρηση από 5/4/2013.

4959 - Μεταφορά στην Επιτήρηση από 5/4/2013.

5080 - Μεταφορά στην κατηγορία Επιτήρησης από 05/12/2014.

5093 - Μεταφορά στην Κατηγορία Επιτήρησης από 8/4/2015.

5095 - Μεταφορά στην Επιτήρηση από 09/04/2015.

5101 - Αναστολή διαπραγμάτευσης από 1/9/2015.

5110 - Αναστολή διαπραγμάτευσης από 08/03/2016.

5112 - Μεταφορά στην Κατηγορία Επιτήρησης από 15/04/2016.

5115 - Μεταφορά στην Κατηγορία Επιτήρησης από 15/04/2016.

5123 - Μεταφορά στην Κατηγορία Επιτήρησης από 01/04/2016.

5130 - Αναστολή διαπραγμάτευσης από 18/04/2017.

5136 - Αναστολή διαπραγμάτευσης από 02/05/2017.

5141 - Μεταφορά στην Κατηγορία Επιτήρησης από 10/05/2017.

5153 - Αναστολή διαπραγμάτευσης από 03/10/2017.

5154 - Αναστολή διαπραγμάτευσης από 03/10/2017.

5156 - Μεταφορά στην κατηγορία Επιτήρησης από 11/12/2017.

5160 - Μεταφορά στην Κατηγορία Επιτήρησης από 15/04/2016.

5161 - Μεταφορά στην κατηγορία Επιτήρησης από τις 25/11/2011.

5162 - Μεταφορά στην Κατηγορία Επιτήρησης από 21/12/2009.

5165 - Μεταφορά στην Κατηγορία Επιτήρησης από 15/02/2018.

5171 - Αναστολή διαπραγμάτευσης από 30/04/2018.

5172 - Αναστολή διαπραγμάτευσης από 30/04/2018.

5174 - Αναστολή διαπραγμάτευσης από 02/05/2018.

5178 - Μεταφορά στην Κατηγορία Επιτήρησης από 11/05/2018.

5179 - Αναστολή διαπραγμάτευσης από 25/05/2018.

5190 - Μεταφορά στην Κατηγορία Επιτήρησης από 01/10/2018.

5191 - Αναστολή διαπραγμάτευσης από 02/10/2018.

5192 - Αναστολή διαπραγμάτευσης από 02/10/2018.

5193 - Μεταφορά στην κατηγορία Επιτήρησης από 25/10/2018.

5194 - Μεταφορά στην κατηγορία Επιτήρησης από 25/10/2018.

5195 - Μεταφορά στην κατηγορία Επιτήρησης από 25/10/2018.

5197 - Μεταφορά στην κατηγορία Επιτήρησης από 07/11/2018.

5205 - Αναστολή διαπραγμάτευσης από 02/05/2019.

Σημειώσεις Χρεογράφων

Κωδικός Κείμενο σημείωσης

5206 - Αναστολή διαπραγμάτευσης από 02/05/2019.

5207 - Μεταφορά στην Επιτήρηση από 13/05/2019.

5216 - Αναστολή διαπραγμάτευσης από 01/10/2019.

5217 - Αναστολή διαπραγμάτευσης από 01/10/2019.

Στοιχεία Συναλλαγών Πακέτων

Χρεόγραφο	Όγκος πακέτου	Τιμή πακέτου	Αξία πακέτου	Ώρα έγκρισης	Σημείωση
ΤΡΑΠΕΖΑ EUROBANK ERGASIAS (ΚΟ)	1,000,000	0.800	800,000.00	11:00:15	20
ΕΘΝΙΚΗ ΤΡΑΠΕΖΑ (ΚΟ)	6,676	2.94	19,614.09	11:44:17	14
ALPHA BANK (ΚΟ)	10,593	1.77	18,749.61	11:45:30	14
ΤΡΑΠΕΖΑ EUROBANK ERGASIAS (ΚΟ)	15,597	0.827	12,898.72	11:46:52	14
ΟΠΑΠ (ΚΟ)	1,672	11.48	19,194.56	11:47:56	14
ΕΥΔΑΠ (ΚΟ)	65,000	7.37	479,225.50	11:56:46	20
ΟΤΕ (ΚΟ)	150,000	13.89	2,083,500.00	12:00:41	20
ΑΕΡΟΠΟΡΙΑ ΑΙΓΑΙΟΥ (ΚΟ)	150,331	8.50	1,277,813.50	12:06:28	20
ΑΔΜΗΕ ΣΥΜΜΕΤΟΧΩΝ Α.Ε. (ΚΟ)	169,000	2.50	422,500.00	12:35:54	20
ΤΡΑΠΕΖΑ EUROBANK ERGASIAS (ΚΟ)	1,000,000	0.806	806,000.00	13:28:36	20
ΤΡΑΠΕΖΑ EUROBANK ERGASIAS (ΚΟ)	500,000	0.805	402,500.00	15:40:05	20
ΟΠΑΠ (ΚΟ)	72,459	11.83	856,827.68	16:28:23	20
ΤΡΑΠΕΖΑ EUROBANK ERGASIAS (ΚΟ)	5,000,000	0.802	4,010,000.00	16:49:07	20
ΑΥΤΟHELLAS (ΚΟ)	45,565	8.14	370,899.10	16:51:56	20
ΤΡΑΠΕΖΑ EUROBANK ERGASIAS (ΚΟ)	500,000	0.802	401,000.00	16:58:02	20
ΤΡΑΠΕΖΑ EUROBANK ERGASIAS (ΚΟ)	4,852,814	0.800	3,882,251.20	17:11:24	20
JUMBO (ΚΟ)	33,000	18.50	610,500.00	17:12:27	20
ΟΠΑΠ (ΚΟ)	78,000	11.90	928,200.00	17:16:55	20
ΟΤΕ (ΚΟ)	75,000	13.71	1,028,250.00	17:17:17	20

Σημειώσεις πακέτων

- 9 - Μέθοδος 6-1 / Ειδική Χρέωση
- 10 - Μέθοδος 6-1 / Ειδική Χρέωση, Αυθημερόν Διακανονισμός
- 14 - Μέθοδος 6-3 / Πακέτο Αποκατάστασης, Ατελής αγορά και Πώληση
- 18 - Μέθοδος 6-2 / SPOT 1
- 19 - Μέθοδος 6-2 / SPOT 2
- 20 - Μέθοδος 6-1 και Μέθοδος 6-1 Αυθημερόν Διακανονισμός
- 21 - Άλλη Προσυμφωνημένη

Στοιχεία Συναλλαγών Δικαιωμάτων

Ημερ. αποκοπής	Έναρξη εξάσκησης	Λήξη εξάσκησης	Λήξη διαπραγμάτευσης	Δικαιώματα	Κατωτ Τιμή	Ανωτ Τιμή	Τιμή κλεισ.	Τελευταία ζήτηση	Τελευταία προσφορά	Όγκος	Πράξεις	Αξία Συναλλαγών
----------------	------------------	----------------	----------------------	------------	------------	-----------	-------------	------------------	--------------------	-------	---------	-----------------

Δεν υπάρχουν Συναλλαγές Δικαιωμάτων.

Στοιχεία Συναλλαγών Εκποιήσεων

Χρεόγραφα	Τύπος Χρεογράφου	Όγκος Συναλλαγών	Αριθμός Πράξεων	Αξία Συναλλαγών	Σημείωση
Δεν πραγματοποιήθηκαν Εκποιήσεις Μετοχών.					

Σημειώσεις Εκποιήσεων

- 1 - Κανονική Εκποίηση.
- 2 - Εκποίηση Ενσώματων Ονομαστικών Μετοχών.
- 3 - Εκποίηση Αδιάθετων Κλασματικών Υπολοίπων.

Στοιχεία Συναλλαγών Εκποιήσεων Ενσώματων Ονομαστικών Μετοχών

Χρεόγραφα	Ημερ/νία έναρξης	Ημερ/νία λήξης	Αρχικό πλήθος	Διαθέσιμο πλήθος	Ημερομηνία	Μέση τιμή (ημέρας)	Μέση τιμή (περιόδου)	Αριθμός Πράξεων	Όγκος Συναλλαγών	Αξία Συναλλαγών
-----------	------------------	----------------	---------------	------------------	------------	--------------------	----------------------	-----------------	------------------	-----------------

Δεν πραγματοποιήθηκαν Εκποιήσεις Ενσώματων Ονομαστικών Μετοχών.

Σημειώσεις Εκποιήσεων

Σύμφωνα με την Απόφαση 1/380/04.05.2006 της Επιτροπής Κεφαλαιαγοράς εκποιούνται μέσω του Χρηματιστηρίου Αθηνών με επιμέλεια της εκδότριας εταιρείας, οι ενσώματες ονομαστικές μετοχές που δεν έχουν κατατεθεί στην εκδότρια προς απούλοποίηση. Η εκποίηση διενεργείται σύμφωνα με τον τρόπο που ορίζεται στο άρθρο 99Α του Κανονισμού του Χρηματιστηρίου Αθηνών.

Στοιχεία Ενεργητικού Διαπραγματεύσιμων Αμοιβαίων Κεφαλαίων (Δ.Α.Κ.)

	Ημερομηνία συναλλαγών	Δημιουργία / Εξαγορά	Αριθ. Μερ. (T-1)	Νέα Μερ. (T-1)	Εξαγορασθ. Μερ. (T-1)	Μερίδια (T) [1]	Αξία Ενεργητικού [2]	Καθαρή Τιμή	Μέρισμα /Μερίδιο	Ημερ. Αποκοπής
ALPHA ETF FTSE Athex Large Cap	12/02/2020	5,000	812,382	---	---	812,382	19,285,020.00	23.7389	0.43	30/06/2018

Σημειώσεις Δ.Α.Κ.

[1] - Αριθμ. μεριδίων (T) = Αριθμ. μεριδίων (T-1) + Νεοεκδιθέντα μερίδια (T-1) - Εξαγορασθέντα μερίδια (T-1)

[2] - Περιλαμβάνονται και τα μερίδια που δημιουργήθηκαν / εξαγοράσθηκαν την ημέρα T-1.

Περιγραφή	Στοιχεία
Όνομασία Δ.Α.Κ.	ALPHA ETF FTSE Athex Large Cap
Σύμβολο Δ.Α.Κ. (GR)	ΑΔΑΚ
Σύμβολο Δ.Α.Κ. (EN)	AETF
ISIN Δ.Α.Κ.	GRF000153004
Κατηγορία Διαπραγμάτευσης	Διαπραγματεύσιμα Αμοιβαία Κεφάλαια (Δ.Α.Κ.)
Τύπος Δ.Α.Κ.	Μετοχών
Τρόπος διαχείρισης	Παθητικός
Επενδυτική Στρατηγική	Σκοπός της επενδυτικής πολιτικής του Αμοιβαίου Κεφαλαίου είναι η αναπαραγωγή της αποδόσεως του Δείκτη FTSE/X.A. Large Cap του Χρηματιστηρίου Αθηνών σε όρους Ευρώ, ακολουθώντας πλήρως και πανομοιότυπως τη σύνθεση του υποκείμενου Δείκτη.
Εκδότης	ΑΛΦΑ ASSET MANAGEMENT Α.Ε.Δ.Α.Κ.
Εταιρεία Διαχείρισης	ΑΛΦΑ ASSET MANAGEMENT Α.Ε.Δ.Α.Κ.
Ειδικοί Διαπραγματευτές	ΑΛΦΑ FINANCE Α.Χ.Ε.Π.Ε.Υ. , ΕΘΝΙΚΗ ΧΡΗΜΑΤΙΣΤΗΡΙΑΚΗ Α.Χ.Ε.Π.Ε.Υ.
Θεματοφύλακας	ΑΛΦΑ ΤΡΑΠΕΖΑ Α.Ε.
Σύμβολο Δείκτη (GR)	FTSE
Σύμβολο Δείκτη (EN)	FTSE
Όνομασία Δείκτη	FTSE/X.A. Large Cap
ISIN Δείκτη	GRI99201A006
Κλάσμα Δείκτη [1]	1/100
Αρχική Τιμή Μεριδίου	21.76
Συνολικός Αριθμός Μεριδίων [2]	812,382
Ημερομηνία πρώτης Έκδοσης	14/01/2008
Ημερομηνία έναρξης Διαπραγμάτευσης	24/01/2008
Νόμισμα Διαπραγμάτευσης	ΕΥΡΩ
Νόμισμα Ενεργητικού	ΕΥΡΩ
Αρχική Αξία Ενεργητικού [3]	3,000,000.00
Αριθμ. Μεριδίων για Δημιουργία-Εξαγορά [4]	5,000
Αμοιβή Διαχείρισης	0.375

Σημειώσεις Δ.Α.Κ.

[1] - Το κλάσμα της τιμής του δείκτη που αποτελεί η τιμή της πρώτης έκδοσης

[2] - Ο αριθμός μεριδίων που διαπραγματεύθηκαν στο Χρηματιστήριο την ημέρα T

[3] - Η αξία του ενεργητικού κατά την έκδοση

[4] - Ο αριθμός μεριδίων που απαιτείται κατά τη διαδικασία δημιουργίας εξαγοράς

ΑΝΑΚΟΙΝΩΣΕΙΣ

ΓΝΩΣΤΟΠΟΙΗΣΕΙΣ ΕΤΑΙΡΕΙΩΝ

From: ΚΡΕΤΑ ΦΑΡΜ Α.Β.Ε.Ε.
Posted At: 11 February 2020 17:05
Conversation: ΑΝΑΚΟΙΝΩΣΗ ΕΤΑΙΡΙΑΣ
Posted To: DOLAnnouncements

Subject: ΑΝΑΚΟΙΝΩΣΗ ΕΤΑΙΡΙΑΣ

ΕΠΙΣΥΝΑΠΤΕΤΑΙ ΚΕΙΜΕΝΟ ΑΝΑΚΟΙΝΩΣΗΣ

[ΑΝΑΚΟΙΝΩΣΗ ΕΤΑΙΡΙΑΣ](#)

From: ΠΕΡΣΕΥΣ Α.Β.Ε.Ε.

Posted At: 11 February 2020 17:22

Conversation: Ανακοίνωση από την εταιρεία "ANDROMEDA SEAFOOD SOCIEDAD LIMITADA" συναλλαγών της επί μετοχών της εταιρείας "ΠΕΡΣΕΥΣ ΠΡΟΪΟΝΤΑ ΕΙΔΙΚΗΣ ΔΙΑΤΡΟΦΗΣ ΑΝΩΝΥΜΗ ΒΙΟΜΗΧΑΝΙΚΗ, ΕΜΠΟΡΙΚΗ ΕΤΑΙΡΕΙΑ" οι οποίες καταρτίστηκαν στις 10.2.2020, σύμφωνα με το άρθρο 24 παρ. 2(α)

Posted To: DOLAnnouncements

Subject: Ανακοίνωση από την εταιρεία "ANDROMEDA SEAFOOD SOCIEDAD LIMITADA" συναλλαγών της επί μετοχών της εταιρείας "ΠΕΡΣΕΥΣ ΠΡΟΪΟΝΤΑ ΕΙΔΙΚΗΣ ΔΙΑΤΡΟΦΗΣ ΑΝΩΝΥΜΗ ΒΙΟΜΗΧΑΝΙΚΗ, ΕΜΠΟΡΙΚΗ ΕΤΑΙΡΕΙΑ" οι οποίες καταρτίστηκαν στις 10.2.2020, σύμφωνα με το άρθρο 24 παρ. 2(α)

Η εταιρεία "ANDROMEDA SEAFOOD SOCIEDAD LIMITADA" απέστειλε στην Εταιρεία μας τη συνημμένη Ανακοίνωση για συναλλαγές της επί μετοχών της Εταιρείας.

[Ανακοίνωση για δήλωση Αρθρου 24 παρ.2 α Ν.3461 2006](#)

From: ΕΛΒΑΛΧΑΛΚΟΡ Ε.Β. ΧΑΛΚΟΥ & ΑΛΟΥΜΙΝΙΟΥ Α.Ε.
Posted At: 11 February 2020 17:28
Conversation: ΑΝΑΚΟΙΝΩΣΗ ΕΠΕΝΔΥΤΙΚΟΥ ΠΡΟΓΡΑΜΜΑΤΟΣ
Posted To: DOLAnnouncements
Subject: ΑΝΑΚΟΙΝΩΣΗ ΕΠΕΝΔΥΤΙΚΟΥ ΠΡΟΓΡΑΜΜΑΤΟΣ

Αθήνα, 11 Φεβρουαρίου 2020

Η ΕΛΒΑΛΧΑΛΚΟΡ ξεκινάει την δεύτερη φάση επενδύσεων σε βιώσιμα προϊόντα αλουμινίου

Η «ΕΛΒΑΛΧΑΛΚΟΡ ΕΛΛΗΝΙΚΗ ΒΙΟΜΗΧΑΝΙΑ ΧΑΛΚΟΥ ΚΑΙ ΑΛΟΥΜΙΝΙΟΥ ΑΝΩΝΥΜΟΣ ΕΤΑΙΡΕΙΑ» (στο εξής «ΕΛΒΑΛΧΑΛΚΟΡ Α.Ε.» ή «η Εταιρεία») σύμφωνα με το άρθρο 17 παρ. 1 του Κανονισμού (ΕΕ) αριθμ. 596/2014 του Ευρωπαϊκού Κοινοβουλίου και του Συμβουλίου της 16^{ης} Απριλίου 2014 και το άρθρο 2, παρ. 4 της υπ' αριθμ. 3/347/12.7.2005 Απόφασης του Διοικητικού Συμβουλίου της Επιτροπής Κεφαλαιαγοράς και σε συνέχεια των από 21^{ης} Δεκεμβρίου 2017 και 14^{ης} Φεβρουαρίου 2018 ανακοινώσεων της, αναφορικά με την εγκατάσταση τετραπλού θερμού ελάστρου (four-stand aluminium hot rolling finishing mill) στην παραγωγική εγκατάσταση έλασης αλουμινίου στα Οινόφυτα, ανακοινώνει στο επενδυτικό κοινό ότι η Εταιρεία ξεκίνησε τη δεύτερη φάση του πενταετούς επενδυτικού σχεδίου στον Τομέα έλασης αλουμινίου.

Η αυξανόμενη ευαισθητοποίηση για το περιβάλλον και οι παγκόσμιες στρατηγικές για την αντικατάσταση των υλικών προς τη χρήση περισσότερο βιώσιμων, ανακυκλώσιμων, ελαφρύτερων και ενεργειακά αποδοτικότερων υλικών σε σημαντικούς τομείς, όπως η συσκευασία και οι μεταφορές, ωθούν την ανάπτυξη της αγοράς των προϊόντων αλουμινίου. Σε ανταπόκριση στην αυξανόμενη ζήτηση για προϊόντα αλουμινίου από τους πελάτες της, η Εταιρεία παρήγγειλε ένα ψυχρό έλαστρο έξι ραούλων (6-high cold rolling mill) έλασης αλουμινίου, ως το αρχικό στάδιο μιας ευρύτερης επένδυσης της τάξης των 100 εκατομμυρίων ευρώ που θα υλοποιηθεί στο βάθος των επόμενων δύο χρόνων για παραγωγικό εξοπλισμό και υποδομή Έρευνας και Ανάπτυξης.

Η επένδυση θα επιτρέψει στη Εταιρεία να αξιοποιήσει έως 150 χιλιάδες τόνους επιπρόσθετης δυναμικότητας της θερμής έλασης στις εγκαταστάσεις στα Οινόφυτα, η οποία θα υπερδιπλασιαστεί, μετά την εγκατάσταση του νέου τετραπλού θερμού ελάστρου (four-stand tandem aluminium hot rolling finishing mill) τον Απρίλιο του 2020. Επιπροσθέτως, ενισχύεται η δέσμευση της ΕΛΒΑΛΧΑΛΚΟΡ Α.Ε. στην παροχή περισσότερο βιώσιμων παγκοσμίου κλάσης προϊόντων και λύσεων αλουμινίου, συνεισφέροντας περαιτέρω προς την κατεύθυνση για μια κυκλική οικονομία.

Η Εταιρεία σκοπεύει να χρηματοδοτήσει την επένδυση με συνδυασμό ταμειακών ροών, τραπεζικής χρηματοδότησης και χρηματοδότησης εμπορικών πιστώσεων.

Σχετικά με την ΕΛΒΑΛΧΑΛΚΟΡ

Η ΕΛΒΑΛΧΑΛΚΟΡ Α.Ε. είναι ένας κορυφαίος παγκόσμιος παραγωγός προϊόντων αλουμινίου και χαλκού και λύσεων για ένα διαφοροποιημένο φάσμα δυναμικών και αναπτυσσόμενων αγορών, συμπεριλαμβανομένων της αυτοκινητοβιομηχανίας και ναυπηγικής, συσκευασίας, δικτύων ενέργειας, ανανεώσιμης ενέργειας, βιομηχανικών εφαρμογών, θέρμανσης, αερισμού, δροσισμού και ψύξης και κατασκευών. Η ΕΛΒΑΛΧΑΛΚΟΡ Α.Ε. είναι εισηγμένη στο Χρηματιστήριο Αθηνών και δημιουργήθηκε το 2017 από τη συγχώνευση της ΕΛΒΑΛ, μιας κορυφαίας Ευρωπαϊκής εταιρείας στην έλαση αλουμινίου, και της ΧΑΛΚΟΡ, του μεγαλύτερου παραγωγού χαλκοσωλήνων στην Ευρώπη.

From: ΟΜΙΛΟΣ ΙΝΤΕΑΛ Α.Β.Ε.Ε.Δ.Ε.Σ.
Posted At: 11 February 2020 17:59
Conversation: ΑΝΑΚΟΙΝΩΣΗ ΓΙΑ ΤΙΣ ΑΠΟΦΑΣΕΙΣ ΓΕΝΙΚΗΣ ΣΥΝΕΛΕΥΣΗΣ
Posted To: DOLAnnouncements

Subject: ΑΝΑΚΟΙΝΩΣΗ ΓΙΑ ΤΙΣ ΑΠΟΦΑΣΕΙΣ ΓΕΝΙΚΗΣ ΣΥΝΕΛΕΥΣΗΣ

Η εταιρεία ΟΜΙΛΟΣ ΙΝΤΕΑΛ ΑΝΩΝΥΜΟΣ ΒΙΟΜΗΧΑΝΙΚΗ ΕΜΠΟΡΙΚΗ ΕΤΑΙΡΕΙΑ ΔΙΟΙΚΗΣΕΩΣ ΕΠΙΧΕΙΡΗΣΕΩΝ & ΣΥΜΜΕΤΟΧΩΝ, στα πλαίσια των υποχρεώσεων της που απορρέουν από το άρθρο 133 παρ.2 του Ν.4548/2018, ενημερώνει το επενδυτικό κοινό ότι την 6^η Φεβρουαρίου 2020 και ώρα 12:00, στα γραφεία της στην Αθήνα, έλαβε χώρα η Έκτακτη Γενική Συνέλευση των Μετόχων της, σύμφωνα με την από 15.01.2020 Πρόσκληση του Διοικητικού της Συμβουλίου. Στη Συνέλευση παραστάθηκαν ή αντιπροσωπεύθηκαν 3 μέτοχοι, εκπροσωπώντας 5.435.236 κοινές ονομαστικές μετοχές και ψήφους, επί συνόλου 8.255.681 κοινών ονομαστικών μετοχών και συνεπώς υπήρξε απαρτία 65.84%, του καταβεβλημένου μετοχικού κεφαλαίου, μη υπολογιζομένων 42.786 ιδίων κοινών μετοχών της Εταιρείας. Η απαρτία που επετεύχθη επέτρεψε στην Έκτακτη Γενική Συνέλευση να συζητήσει και να λάβει αποφάσεις επί όλων των θεμάτων της ημερήσιας διάταξης.

Η Έκτακτη Γενική Συνέλευση συζήτησε και έλαβε αποφάσεις επί των θεμάτων της ημερήσιας διάταξης ως εξής:

1) Εκλέχθηκαν ως μέλη του Διοικητικού Συμβουλίου της εταιρείας, οι κ.κ. Διονύσιος Αλυσανδράτος, Αλέξιος Σωτηρακόπουλος, Σάββας Ασημιάδης, Παναγιώτης Βασιλειάδης, Χαράλαμπος Δαυίδ, Γεώργιος Διάκαρης, και Ανδρέας Θεοδώρου. Ως ανεξάρτητα μη εκτελεστικά μέλη του Διοικητικού Συμβουλίου εκλέχτηκαν οι κ.κ. Αλέξιος Σωτηρακόπουλος και Ανδρέας Θεοδώρου αφού διακριβώθηκε ότι πληρούν τις προϋποθέσεις ανεξαρτησίας του αρθρ. 4 του Ν. 3016/2002. Η θητεία του Διοικητικού Συμβουλίου της Εταιρείας ορίστηκε για έξι (6) έτη, σύμφωνα και με το αρθρ. 10 παρ.3 του Καταστατικού της, παρατεινόμενη αυτοδίκαια μέχρι τη λήξη της προθεσμίας, εντός της οποίας πρέπει να συνέλθει η πρώτη Τακτική Γενική Συνέλευση της Εταιρείας, η οποία κάθε φορά έπεται της λήξης της θητείας του Διοικητικού Συμβουλίου. Ελάχιστη απαιτούμενη απαρτία: 20% του συνόλου των μετοχών της εταιρείας που έχουν δικαίωμα ψήφου. Επιτευχθείσα Απαρτία: 65.84% του συνόλου των μετοχών της εταιρείας που έχουν δικαίωμα ψήφου. Αριθμός μετοχών για τις οποίες δόθηκαν έγκυρες ψήφοι: 5.435.236. Ποσοστό επί του εκπροσωπούμενου μετοχικού κεφαλαίου: 100%. Έγκυρα: 5.435.236. Ψηφοφορία και ποσοστά επί των εγκύρων: Υπέρ: 5.435.236 (100%) Κατά: 0 (0,00%) Λευκά/Αποχή: 0 (0,00%)

2) Αποφασίστηκε η Επιτροπή Ελέγχου του άρθρου 44 του Ν.4449/2017, να αποτελεί επιτροπή του Διοικητικού Συμβουλίου της Εταιρείας και εκλέχθηκε ως Πρόεδρος αυτής, ο κ. Αλέξιος Σωτηρακόπουλος, ανεξάρτητο μη εκτελεστικό μέλος του Διοικητικού Συμβουλίου, αφού διακριβώθηκε ότι πληροί τις προϋποθέσεις ανεξαρτησίας του αρθρ.4 του Ν. 3016/2002 καθώς και τις προϋποθέσεις του άρθρου 44 του Ν. 4449/2017. Στη συνέχεια εξουσιοδοτήθηκε το Διοικητικό Συμβούλιο να ορίσει τα υπόλοιπα μέλη της Επιτροπής Ελέγχου. Η θητεία της Επιτροπής Ελέγχου αποφασίστηκε να συμπίπτει με τη θητεία του Διοικητικού Συμβουλίου της Εταιρείας, το οποίο εξελέγη από την παρούσα Έκτακτη Γενική Συνέλευση, ήτοι να είναι εξαετής, παρατεινόμενη αυτόματα μέχρι τη λήξη της προθεσμίας, εντός της οποίας πρέπει να συνέλθει η αμέσως επόμενη τακτική γενική συνέλευση και μέχρι τη λήψη σχετικής απόφασης.

Ελάχιστη απαιτούμενη απαρτία: 20% του συνόλου των μετοχών της εταιρείας που έχουν δικαίωμα ψήφου. Επιτευχθείσα Απαρτία: 65.84% του συνόλου των μετοχών της εταιρείας που έχουν δικαίωμα ψήφου. Αριθμός μετοχών για τις οποίες δόθηκαν έγκυρες ψήφοι: 5.435.236. Ποσοστό επί του εκπροσωπούμενου μετοχικού κεφαλαίου: 100%. Έγκυρα: 5.435.236. Ψηφοφορία και ποσοστά επί των εγκύρων: Υπέρ: 5.435.236 (100%) Κατά: 0 (0,00%) Λευκά/Αποχή: 0 (0,00%)

From: ΟΜΙΛΟΣ ΙΝΤΕΑΛ Α.Β.Ε.Ε.Δ.Ε.Σ.
Posted At: 11 February 2020 18:00
Conversation: ΓΝΩΣΤΟΠΟΙΗΣΗ ΑΛΛΑΓΗΣ ΣΥΝΘΕΣΗΣ ΔΙΟΙΚΗΤΙΚΟΥ ΣΥΜΒΟΥΛΙΟΥ
Posted To: DOLAnnouncements

Subject: ΓΝΩΣΤΟΠΟΙΗΣΗ ΑΛΛΑΓΗΣ ΣΥΝΘΕΣΗΣ ΔΙΟΙΚΗΤΙΚΟΥ ΣΥΜΒΟΥΛΙΟΥ

Η Εταιρεία ΟΜΙΛΟΣ ΙΝΤΕΑΛ ΑΒΕΕΔΕΣ, ενημερώνει το επενδυτικό κοινό ότι:

1.

Το Διοικητικό Συμβούλιο που εκλέχθηκε από την Έκτακτη Γενική Συνέλευση της 06-02-2020, με εξαετή θητεία, η οποία παρατείνεται αυτοδίκαια μέχρι τη λήξη της προθεσμίας, εντός της οποίας πρέπει να συνέλθει η πρώτη Τακτική Γενική Συνέλευση της Εταιρείας, η οποία κάθε φορά έπεται της λήξης της θητείας του Διοικητικού Συμβουλίου, συγκροτήθηκε σε σώμα κατά την συνεδρίασή του την 06-02-2020, ως ακολούθως:

ΟΝΟΜΑ	ΕΠΩΝΥΜΟ	ΙΔΙΟΤΗΤΑ
Διονύσιος	Αλυσανδράτος	Πρόεδρος - Μη Εκτελεστικό Μέλος
Αλέξιος	Σωτηρακόπουλος	Αντιπρόεδρος - Ανεξάρτητο -Μη Εκτελεστικό Μέλος
Σάββας	Ασημιάδης	Δ/νων Σύμβουλος - Εκτελεστικό Μέλος
Παναγιώτης	Βασιλειάδης	Σύμβουλος - Εκτελεστικό Μέλος
Χαράλαμπος	Δααίδ	Σύμβουλος - Μη Εκτελεστικό Μέλος
Γεώργιος	Διάκαρης	Σύμβουλος - Μη Εκτελεστικό Μέλος
Ανδρέας	Θεοδώρου	Σύμβουλος - Ανεξάρτητο - Μη Εκτελεστικό Μέλος

2.

Το Διοικητικό Συμβούλιο, κατόπιν της εξουσιοδότησης που έλαβε, από την Έκτακτη Γενική Συνέλευση των Μετόχων της 06-02-2020, εξέλεξε ως μέλη της Επιτροπής Ελέγχου του άρθρ. 44 του Ν. 4449/2017, τους κ.κ. Γεώργιο Διάκαρη (Μη Εκτελεστικό Μέλος) και Ανδρέα Θεοδώρου (Ανεξάρτητο - Μη Εκτελεστικό Μέλος). Ο κ. Αλέξιος Σωτηρακόπουλος εκλέχθηκε από την Έκτακτη Γενική Συνέλευση ως Πρόεδρος της Επιτροπής Ελέγχου. Η θητεία της Επιτροπής Ελέγχου είναι εξαετής και συμπίπτει με τη θητεία του Διοικητικού Συμβουλίου.

Κατόπιν αυτών η Επιτροπή Ελέγχου συγκροτείται ως εξής:

1.

Αλέξιος Σωτηρακόπουλος (Πρόεδρος της Επιτροπής, Ανεξάρτητο Μη Εκτελεστικό Μέλος του Διοικητικού Συμβουλίου)

2.

Γεώργιος Διάκαρης (Μέλος Επιτροπής, Μη Εκτελεστικό Μέλος του Διοικητικού Συμβουλίου)

3.

Ανδρέας Θεοδώρου (Μέλος Επιτροπής, Ανεξάρτητο Μη Εκτελεστικό Μέλος του Διοικητικού Συμβουλίου)

Επισημαίνεται ότι τα ανωτέρω μέλη της Επιτροπής Ελέγχου πληρούν τις προϋποθέσεις της παραγράφου 1 του άρθρου 44 του Ν.4449/2017.

From: ΕΠΙΧΕΙΡΗΣΕΙΣ ΗΧΟΥ ΚΑΙ ΕΙΚΟΝΟΣ Α.Ε.

Posted At: 11 February 2020 18:10

Conversation: Ανακοίνωση για την τιμή διάθεσης στο πλαίσιο της Αύξησης του Μετοχικού Κεφαλαίου με καταβολή μετρητών και δικαίωμα προτίμησης υπέρ παλαιών μετόχων

Posted To: DOLAnnouncements

Subject: Ανακοίνωση για την τιμή διάθεσης στο πλαίσιο της Αύξησης του Μετοχικού Κεφαλαίου με καταβολή μετρητών και δικαίωμα προτίμησης υπέρ παλαιών μετόχων

«Ανακοίνωση για την τιμή διάθεσης στο πλαίσιο της Αύξησης του Μετοχικού Κεφαλαίου με καταβολή μετρητών και δικαίωμα προτίμησης υπέρ παλαιών μετόχων»

Το Διοικητικό Συμβούλιο της ανώνυμης εταιρείας με την επωνυμία «ΕΠΙΧΕΙΡΗΣΕΙΣ ΗΧΟΥ ΚΑΙ ΕΙΚΟΝΟΣ ΑΝΩΝΥΜΗ ΕΤΑΙΡΕΙΑ» (εφεξής η «Εταιρεία»), κατά τη συνεδρίασή του την 11.02.2020 αποφάσισε τα ακόλουθα:

Σε συνέχεια της σχετικής εξουσιοδότησης της από 17.07.2019 απόφασης της Τακτικής Γενικής Συνέλευσης των μετόχων προς το Διοικητικό Συμβούλιο της Εταιρείας, να ορίσει την τιμή διάθεσης των Νέων Μετοχών, αναφορικά με την αύξηση του μετοχικού κεφαλαίου της Εταιρείας έως του ποσού των ευρώ 7.999.999,50, με καταβολή μετρητών και την έκδοση και διάθεση 26.666.665 νέων κοινών ονομαστικών μετοχών, ονομαστικής αξίας εκάστης ευρώ 0,30 με δικαίωμα προτίμησης υπέρ των παλαιών μετόχων, το Διοικητικό Συμβούλιο, λαμβάνοντας υπ' όψιν την ως άνω απόφαση της Γενικής Συνέλευσης, σύμφωνα με την οποία η τιμή διάθεσης των Νέων Μετοχών μπορεί να είναι ανώτερη της χρηματιστηριακής τιμής κατά τον χρόνο αποκοπής του δικαιώματος προτίμησης, αποφάσισε και ανακοινώνει ότι:

(α) Η τιμή διάθεσης των Νέων Μετοχών, σε αναλογία για κάθε είκοσι επτά (27) υφιστάμενες μετοχές επτά (7) Νέες Μετοχές, ορίζεται σε ευρώ 0,30 ανά Νέα Μετοχή.

(β) Μετά την ως άνω αύξηση το μετοχικό κεφάλαιο της Εταιρείας θα ανέρχεται σε ευρώ 47.788.182,90, διαιρούμενο σε 159.293.943 μετοχές, ονομαστικής αξίας 0,30 ευρώ, εκ των οποίων 29.779.806 αφορούν προνομιούχες άνευ ψήφου μετοχές και 129.514.137 κοινές, ονομαστικές μετά ψήφου μετοχές.

(γ) Με βάση την ως άνω αποφασισθείσα τιμή διάθεσης των Νέων Μετοχών, τα συνολικά αντληθέντα κεφάλαια, θα ανέλθουν στο ποσό των ευρώ 7.999.999,50.

(δ) Η ημερομηνία αποκοπής του δικαιώματος προτίμησης, η περίοδος άσκησης του δικαιώματος προτίμησης καθώς και η περίοδος διαπραγμάτευσης του δικαιώματος προτίμησης στο Χρηματιστήριο Αθηνών, θα ορισθούν από το Διοικητικό Συμβούλιο της Εταιρείας με νεότερη ανακοίνωσή του.

Το Διοικητικό Συμβούλιο

Μαρούσι, 11.02.2020

[Announcement](#)

From: FOLLI-FOLLIE A.E.B.T.E.
Posted At: 11 February 2020 20:36
Conversation: B - ΑΝΑΘΕΩΡΗΜΕΝΗ Πρόσκληση Έκτακτη ΓΣ 20-02-2020
Posted To: DOLAnnouncements

Subject: B - ΑΝΑΘΕΩΡΗΜΕΝΗ Πρόσκληση Έκτακτη ΓΣ 20-02-2020

Επισυνάπτεται ανακοίνωση.

[B ΑΝΑΘΕΩΡΗΜΕΝΗ Πρόσκληση Έκτακτη ΓΣ 20-02-2020](#)

From: FOLLI-FOLLIE A.E.B.T.E.
Posted At: 12 February 2020 08:38
Conversation: Ανακοίνωση προσθήκης νέου θέματος για την Έκτακτη Γενική Συνέλευση
Posted To: DOLAnnouncements

Subject: Ανακοίνωση προσθήκης νέου θέματος για την Έκτακτη Γενική Συνέλευση

Επισυνάπτεται ανακοίνωση.

[ΑΝΑΚΟΙΝΩΣΗ ΝΕΟΥ ΘΕΜΑΤΟΣ 11.2.2020](#)

From: FOLLI-FOLLIE A.E.B.T.E.
Posted At: 12 February 2020 08:38
Conversation: ΑΝΑΚΟΙΝΩΣΗ ΑΝΑΣΥΓΚΡΟΤΗΣΗΣ Δ.Σ.
Posted To: DOLAnnouncements

Subject: ΑΝΑΚΟΙΝΩΣΗ ΑΝΑΣΥΓΚΡΟΤΗΣΗΣ Δ.Σ.

Επισυνάπτεται ανακοίνωση.

[ΑΝΑΚΟΙΝΩΣΗ ΑΝΑΣΥΓΚΡΟΤΗΣΗΣ Δ.Σ.](#)

From: CNL CAPITAL Ε.Κ.Ε.Σ - Δ.Ο.Ε.Ε.
Posted At: 12 February 2020 10:06
Conversation: ΑΝΑΚΟΙΝΩΣΗ ΡΥΘΜΙΖΟΜΕΝΗΣ ΠΛΗΡΟΦΟΡΙΑΣ ΤΟΥ Ν. 3556/2007:
Γνωστοποίηση συναλλαγών
Posted To: DOLAnnouncements

Subject: ΑΝΑΚΟΙΝΩΣΗ ΡΥΘΜΙΖΟΜΕΝΗΣ ΠΛΗΡΟΦΟΡΙΑΣ ΤΟΥ Ν. 3556/2007:
Γνωστοποίηση συναλλαγών

Παρακαλώ βρείτε συνημμένα το σχετικό pdf.

[ΑΝΑΚΟΙΝΩΣΗ ΡΥΘΜΙΖΟΜΕΝΗΣ ΠΛΗΡΟΦΟΡΙΑΣ ΤΟΥ Ν. 3556/2007: Γνωστοποίηση συναλλαγών](#)

From: ΕΥΡΩΠΑΪΚΗ ΠΙΣΤΗ Α.Ε.Γ.Α.
Posted At: 12 February 2020 10:08
Conversation: ΓΝΩΣΤΟΠΟΙΗΣΗ ΑΠΟΦΑΣΗΣ ΓΙΑ ΤΗΝ ΑΓΟΡΑ ΙΔΙΩΝ ΜΕΤΟΧΩΝ
Posted To: DOLAnnouncements

Subject: ΓΝΩΣΤΟΠΟΙΗΣΗ ΑΠΟΦΑΣΗΣ ΓΙΑ ΤΗΝ ΑΓΟΡΑ ΙΔΙΩΝ ΜΕΤΟΧΩΝ

Η Εταιρία Ευρωπαϊκή Πίστη ΑΕΓΑ (η Εταιρία), ανακοινώνει στο επενδυτικό κοινό, ότι στο πλαίσιο του Προγράμματος Επαναγοράς Ιδίων Μετοχών, στις 10/02/2020, αγόρασε 4.170 ίδιες μετοχές με μέση τιμή κτήσης 4,996 ευρώ ανά μετοχή, συνολικής αξίας 20.791,80 ευρώ, σύμφωνα με το άρθρο 49 του Ν. 4548/2018 και τις αποφάσεις των αρμοδίων οργάνων της Εταιρίας.

Μετά και την προαναφερόμενη αγορά, η Εταιρία κατέχει πλέον 315.899 ίδιες μετοχές, ποσοστό 1,1486% του συνόλου των μετοχών της Εταιρίας.

Η ανακοίνωση εκδίδεται σύμφωνα με τον Κανονισμό (ΕΕ) αριθ. 596/2014 του Ευρωπαϊκού Κοινοβουλίου και του Συμβουλίου της 16ης Απριλίου 2014 και τον κατ' εξουσιοδότηση Κανονισμό (ΕΕ) 2016/1052 της Επιτροπής της 8ης Μαρτίου 2016.

From: ΙΑΣΩ Α.Ε.
Posted At: 12 February 2020 11:17
Conversation: ΑΝΑΚΟΙΝΩΣΗ ΑΓΟΡΑ ΙΔΙΩΝ ΜΕΤΟΧΩΝ
Posted To: DOLAnnouncements

Subject: ΑΝΑΚΟΙΝΩΣΗ ΑΓΟΡΑ ΙΔΙΩΝ ΜΕΤΟΧΩΝ

Η ΙΑΣΩ ΙΔΙΩΤΙΚΗ ΓΕΝΙΚΗ, ΜΑΙΕΥΤΙΚΗ – ΓΥΝΑΙΚΟΛΟΓΙΚΗ & ΠΑΙΔΙΑΤΡΙΚΗ ΚΛΙΝΙΚΗ – ΔΙΑΓΝΩΣΤΙΚΟ – ΘΕΡΑΠΕΥΤΙΚΟ ΚΑΙ ΕΡΕΥΝΗΤΙΚΟ ΚΕΝΤΡΟ Α.Ε. (η Εταιρεία) γνωστοποιεί στο Επενδυτικό Κοινό ότι, σύμφωνα με το άρθρο 49 του Ν. 4548/2018 και σε υλοποίηση και εφαρμογή της από 09/09/2019 απόφασης της Τακτικής Γενικής Συνέλευσης των Μετόχων της Εταιρείας και της από 20/11/2019 απόφασης του Διοικητικού Συμβουλίου της Εταιρείας, προέβη την 11/02/2020, μέσω του μέλους του Χ.Α. ΠΕΙΡΑΙΩΣ ΑΕΠΕΥ, σε αγορά 400 ιδίων μετοχών με μέση τιμή κτήσης 1,4620 ευρώ ανά μετοχή και συνολική αξία συναλλαγής 584,80 ευρώ.

From: ΜΟΤΟΡ ΟΪΛ Α.Ε.
Posted At: 12 February 2020 11:19
Conversation: Συναλλαγές της OPTIMA BANK A.E (ρυθμιζόμενη πληροφορία Ν.3556/2007)
Posted To: DOLAnnouncements
Subject: Συναλλαγές της OPTIMA BANK A.E (ρυθμιζόμενη πληροφορία Ν.3556/2007)

Η ΜΟΤΟΡ ΟΙΛ (ΕΛΛΑΣ) ΔΙΥΛΙΣΤΗΡΙΑ ΚΟΡΙΝΘΟΥ, σύμφωνα με τους Ν. 3556/2007 και 3606/2007, ανακοινώνει ότι η Τράπεζα OPTIMA BANK A.E. την ενημέρωσε ότι πραγματοποίησε τις εξής συναλλαγές:

Ημερομηνία	Συναλλαγή	Ποσότητα	Χρηματοπιστωτικό Μέσο	Αξία (σε ΕΥΡΩ)
11/02/2020	Πώληση	2.162	Μετοχές ΜΟΗ (ΚΟ)	41.078,52
	Αγορά	1.991	Μετοχές ΜΟΗ (ΚΟ)	37.866,10

Η γνωστοποίηση εκ μέρους της Τράπεζας OPTIMA BANK A.E. προς την Εταιρία και ακολούθως η ανακοίνωση της Εταιρίας προς τις αρχές της Κεφαλαιαγοράς, γίνεται επειδή ο κ. Πέτρος Τζαννετάκης είναι μη εκτελεστικό μέλος του Δ.Σ. της Τράπεζας OPTIMA BANK A.E., ενώ κατέχει τη θέση του εκτελεστικού μέλους του Δ.Σ. της ΜΟΤΟΡ ΟΙΛ (ΕΛΛΑΣ) ΔΙΥΛΙΣΤΗΡΙΑ ΚΟΡΙΝΘΟΥ Α.Ε. Ο κ. Πέτρος Τζαννετάκης είναι πρόσωπο υπόχρεο να γνωστοποιεί τις χρηματιστηριακές συναλλαγές του με αντικείμενο μετοχές εκδόσεως ΜΟΤΟΡ ΟΙΛ (ΕΛΛΑΣ) ΔΙΥΛΙΣΤΗΡΙΑ ΚΟΡΙΝΘΟΥ Α.Ε. (άρθρο 19 του Κανονισμού ΕΕ 596/2014).

Μαρούσι, 12 Φεβρουαρίου 2020

Το Διοικητικό Συμβούλιο

From: ΚΑΡΑΤΖΗ Α.Ε.
Posted At: 12 February 2020 11:26
Conversation: Ανακοίνωση σύμφωνα με τις διατάξεις του άρθρου 24 παρ. 2 (α) & (β) του Ν.3461/2006
Posted To: DOLAnnouncements

Subject: Ανακοίνωση σύμφωνα με τις διατάξεις του άρθρου 24 παρ. 2 (α) & (β) του Ν.3461/2006

Σύμφωνα με το άρθρο 24 παρ. 2(α) & (β) του Ν.3461/2006 η εταιρεία «ΑΝΤΚΑΡ ΜΟΝΟΠΡΟΣΩΠΗ Α.Ε.» δηλώνει ότι στις 11.02.2020 απέκτησε 26.367 κοινές ονομαστικές μετοχές της ΚΑΡΑΤΖΗ ΑΕ έναντι 10,00 ευρώ ανά μετοχή μέσω χρηματιστηριακών συναλλαγών, οι οποίες θα εκκαθαριστούν την 13.02.2020. Συνέπεια αυτών των συναλλαγών, το ποσοστό των δικαιωμάτων ψήφου της «ΑΝΤΚΑΡ ΜΟΝΟΠΡΟΣΩΠΗ Α.Ε.» στην ΚΑΡΑΤΖΗ ΑΕ διαμορφώθηκε σε 46,88 % από 46,70 % που ήταν στις 10.02.2020.

From: ANEK A.E.
Posted At: 12 February 2020 13:38
Conversation: Ανακοίνωση Προνομακικής Πληροφορίας
Posted To: DOLAnnouncements

Subject: Ανακοίνωση Προνομακικής Πληροφορίας

Δείτε την ανακοίνωση.

[Ανακοίνωση](#)

From: ΝΗΡΕΥΣ Α.Ε.
Posted At: 12 February 2020 13:41
Conversation: Ανακοίνωση σύμφωνα με το άρθρο 24, παράγραφος 2(α) του Ν. 3461/2006
Posted To: DOLAnnouncements

Subject: Ανακοίνωση σύμφωνα με το άρθρο 24, παράγραφος 2(α) του Ν. 3461/2006

Σύμφωνα με το άρθρο 24, παράγραφος 2(α) του Ν. 3461/2006, η εταιρεία με την επωνυμία «Andromeda Seafood Sociedad Limitada» δηλώνει ότι, στις 11.02.2020, απέκτησε συνολικά 99.430 κοινές ονομαστικές μετοχές της ανώνυμης εταιρείας με την επωνυμία «ΝΗΡΕΥΣ ΙΧΘΥΟΚΑΛΛΙΕΡΓΕΙΕΣ Α.Ε.» έναντι 0,23 Ευρώ ανά μετοχή.

From: FOLLI-FOLLIE A.E.B.T.E.
Posted At: 12 February 2020 13:59
Conversation: Ανακοίνωση παραίτησης μέλους του Διοικητικού Συμβουλίου
Posted To: DOLAnnouncements

Subject: Ανακοίνωση παραίτησης μέλους του Διοικητικού Συμβουλίου

Αγιος Στέφανος, 12 Φεβρουαρίου 2020. Η Εταιρεία με την επωνυμία «Folli Follie **Ανώνυμη Εμπορική Βιοτεχνική και Τεχνική Εταιρεία**» και το διακριτικό τίτλο «FF GROUP» (εφεξής η «Εταιρεία») ανακοινώνει ότι ο κ. Γεώργιος Κ. Κυριακός υπέβαλε εχθές στο Διοικητικό Συμβούλιο της Εταιρείας την παραίτησή του από τη θέση του ως ανεξάρτητο μη εκτελεστικό μέλος του Διοικητικού Συμβουλίου της Εταιρείας.

Η παρούσα ανακοίνωση δημοσιεύεται από την Εταιρεία, σύμφωνα με τον Κανονισμό για την Κατάχρηση της Αγοράς (ΕΕ) 596/2014 (MAR) και τον Κανονισμό του Χρηματιστηρίου Αθηνών. Περιέχει πληροφόρηση που εμπίπτει στην έννοια της προνομιακής πληροφορίας για τους σκοπούς του άρθρου 7 του MAR. Για τους σκοπούς του MAR και του άρθρου 2 του Εκτελεστικού Κανονισμού (ΕΕ) 2016/1055 της Επιτροπής, το υπεύθυνο πρόσωπο για την δημοσίευση της παρούσας ανακοίνωσης για λογαριασμό της Εταιρείας είναι η κα. Μανταλένα Κασιδιαροπούλου του Τμήματος Επενδυτικών Σχέσεων.

From: CORAL A.E.
Posted At: 12 February 2020 14:10
Conversation: Συναλλαγές της ΤΡΑΠΕΖΑΣ OPTIMA BANK A.E. (ρυθμιζόμενη πληροφορία N.3556/2007)
Posted To: DOLAnnouncements
Subject: Συναλλαγές της ΤΡΑΠΕΖΑΣ OPTIMA BANK A.E. (ρυθμιζόμενη πληροφορία N.3556/2007)

Η CORAL AE, σύμφωνα με τους Ν. 3556/2007 και 3606/2007, ανακοινώνει ότι η ΤΡΑΠΕΖΑ OPTIMA BANK A.E. την ενημέρωσε ότι στις 11/02/2020 προέβη σε αγορά 10 ομολογιών εκδόσεως CORAL AE συνολικής αξίας ΕΥΡΩ 10.230,00.

Η γνωστοποίηση εκ μέρους της ΤΡΑΠΕΖΑΣ OPTIMA BANK A.E. προς την Εταιρία και ακολούθως η ανακοίνωση της Εταιρίας προς τις αρχές της Κεφαλαιαγοράς, γίνεται επειδή ο κ. Πέτρος Τζαννετάκης είναι μη εκτελεστικό μέλος του Δ.Σ. της ΤΡΑΠΕΖΑΣ OPTIMA BANK A.E., ενώ κατέχει τη θέση του μη εκτελεστικού μέλους του Δ.Σ. της CORAL AE.

Ο κ. Πέτρος Τζαννετάκης είναι πρόσωπο υπόχρεο να γνωστοποιεί τις χρηματιστηριακές συναλλαγές του με αντικείμενο ομολογίες εκδόσεως CORAL AE (άρθρο 19 του Κανονισμού ΕΕ 596/2014).

Μαρούσι, 12 Φεβρουαρίου 2020

Το Διοικητικό Συμβούλιο

From: INTPAKOM A.E.
Posted At: 12 February 2020 15:00
Conversation: Δελτίο Τύπου: Η IDE υπέγραψε Μνημόνιο Συνεργασίας με την Krauss Maffei Wegmann
Posted To: DOLAnnouncements
Subject: Δελτίο Τύπου: Η IDE υπέγραψε Μνημόνιο Συνεργασίας με την Krauss Maffei Wegmann

Κορωπί, 12 Φεβρουαρίου 2020: Η INTRACOM DEFENSE (IDE) υπέγραψε Μνημόνιο Συνεργασίας με την Krauss Maffei Wegmann (KMW) για την υλοποίηση υβριδικής λύσης παροχής βοηθητικής ηλεκτρικής ισχύος στην οικογένεια αρμάτων μάχης LEOPARD 2, με βάση το σύστημα Hybrid GENAIRCON της IDE και τη τεχνογνωσία της KMW ως κατασκευάστρια εταιρία του άρματος.

Το GENAIRCON είναι ένα ολοκληρωμένο σύστημα παροχής και διαχείρισης υβριδικής ενέργειας, το οποίο αποτελεί μέρος της σειράς των προηγμένων προϊόντων Υβριδικών Συστημάτων Παροχής Ηλεκτρικής Ενέργειας (Hybrid Electric Power Systems - HEPS®) της IDE.

Η συνεργασία αυτή επικεντρώνεται αρχικά στην κάλυψη των ενεργειακών αναγκών ενός σημαντικού αριθμού όλων των εκδόσεων LEOPARD 2 που βρίσκονται σε υπηρεσία διεθνώς, προκειμένου να αξιοποιηθεί αυτή η αναβάθμιση των επιχειρησιακών δυνατοτήτων των αρμάτων.

Η συμφωνία μεταξύ των δύο εταιρειών συμπίπτει με τις τρέχουσες δραστηριότητες της IDE, σε συνεργασία με το Υπουργείο Εθνικής Άμυνας, για την ενσωμάτωση του GENAIRCON σε άρμα μάχης LEOPARD 2A4. Η ενσωμάτωση του συστήματος θα ενισχύσει τη διαθεσιμότητα ηλεκτρικής ισχύος, την επιχειρησιακή αυτονομία, την επιβιωσιμότητα μέσω της δυνατότητας «True Silent Watch» καθώς και τη μείωση του κόστους κύκλου ζωής. Οι δραστηριότητες ενσωμάτωσης του συστήματος είναι προγραμματισμένες να ολοκληρωθούν εντός του πρώτου εξαμήνου του 2020.

#

Σχετικά με την IDE

Η IDE είναι θυγατρική της Intracom Holdings, από τους μεγαλύτερους τεχνολογικούς ομίλους στην Ελλάδα, με σημαντική διεθνή δραστηριότητα. Η IDE σχεδιάζει, αναπτύσσει και κατασκευάζει προϊόντα που ενσωματώνουν τεχνολογίες αιχμής που

αναπτύσσονται στην εταιρία στις περιοχές των τακτικών επικοινωνιών, συστημάτων διοίκησης ελέγχου και επικοινωνιών (C³I), συστημάτων επιτήρησης, αναγνώρισης και ασφάλειας, υβριδικά συστήματα ηλεκτρικής ισχύος καθώς και λογισμικού αμυντικών εφαρμογών.

Η IDE περιλαμβάνεται στην επίσημη λίστα προμηθευτών του NATO και συμμετέχει σε διεθνή προγράμματα ανάπτυξης και παραγωγής καθώς και σε διεθνείς συνεργασίες για την παραγωγή αμυντικού ηλεκτρονικού εξοπλισμού. Μπορείτε να βρείτε περισσότερες πληροφορίες στην ηλεκτρονική διεύθυνση www.intracomdefense.com

Πληροφορίες για θέματα Τύπου

Ορέστης Τσαντίλας, Διευθυντής Επικοινωνίας IDE

Τηλ. 210-6678614

Email: otsant@intracomdefense.com

From: ΕΥΡΩΠΑΪΚΗ ΠΙΣΤΗ Α.Ε.Γ.Α.
Posted At: 12 February 2020 15:22
Conversation: ΑΓΟΡΑ ΙΔΙΩΝ ΜΕΤΟΧΩΝ
Posted To: DOLAnnouncements

Subject: ΑΓΟΡΑ ΙΔΙΩΝ ΜΕΤΟΧΩΝ

Η Εταιρία Ευρωπαϊκή Πίστη ΑΕΓΑ (η Εταιρία), ανακοινώνει στο επενδυτικό κοινό, ότι στο πλαίσιο του Προγράμματος Επαναγοράς Ιδίων Μετοχών, στις 11/02/2020, αγόρασε 3.974 ίδιες μετοχές με μέση τιμή κτήσης 5,054 ευρώ ανά μετοχή, συνολικής αξίας 20.044,52 ευρώ, σύμφωνα με το άρθρο 49 του Ν. 4548/2018 και τις αποφάσεις των αρμοδίων οργάνων της Εταιρίας.

Μετά και την προαναφερόμενη αγορά, η Εταιρία κατέχει πλέον 319.873 ίδιες μετοχές, ποσοστό 1,1630% του συνόλου των μετοχών της Εταιρίας.

Η ανακοίνωση εκδίδεται σύμφωνα με τον Κανονισμό (ΕΕ) αριθ. 596/2014 του Ευρωπαϊκού Κοινοβουλίου και του Συμβουλίου της 16ης Απριλίου 2014 και τον κατ' εξουσιοδότηση Κανονισμό (ΕΕ) 2016/1052 της Επιτροπής της 8ης Μαρτίου 2016.

From: ΟΜΙΛΟΣ ΙΝΤΕΑΛ Α.Β.Ε.Ε.Δ.Ε.Σ.
Posted At: 12 February 2020 16:41
Conversation: ΑΝΑΚΟΙΝΩΣΗ ΓΙΑ ΤΙΣ ΑΠΟΦΑΣΕΙΣ ΓΕΝΙΚΗΣ ΣΥΝΕΛΕΥΣΗΣ (Ορθή Επανάληψη)
Posted To: DOLAnnouncements
Subject: ΑΝΑΚΟΙΝΩΣΗ ΓΙΑ ΤΙΣ ΑΠΟΦΑΣΕΙΣ ΓΕΝΙΚΗΣ ΣΥΝΕΛΕΥΣΗΣ (Ορθή Επανάληψη)

Η εταιρεία ΟΜΙΛΟΣ ΙΝΤΕΑΛ ΑΝΩΝΥΜΟΣ ΒΙΟΜΗΧΑΝΙΚΗ ΕΜΠΟΡΙΚΗ ΕΤΑΙΡΕΙΑ ΔΙΟΙΚΗΣΕΩΣ ΕΠΙΧΕΙΡΗΣΕΩΝ & ΣΥΜΜΕΤΟΧΩΝ, στα πλαίσια των υποχρεώσεών της που απορρέουν από το άρθρο 133 παρ.2 του Ν.4548/2018, ενημερώνει το επενδυτικό κοινό ότι την 6^η Φεβρουαρίου 2020 και ώρα 12:00, στα γραφεία της στην Αθήνα, έλαβε χώρα η Έκτακτη Γενική Συνέλευση των Μετόχων της, σύμφωνα με την από 15.01.2020 Πρόσκληση του Διοικητικού της Συμβουλίου. Στη Συνέλευση παραστάθηκαν ή αντιπροσωπεύθηκαν 3 μέτοχοι, εκπροσωπώντας 5.435.236 κοινές ονομαστικές μετοχές και ψήφους, επί συνόλου 8.255.681 κοινών ονομαστικών μετοχών και συνεπώς υπήρξε απαρτία 65.84%, του καταβεβλημένου μετοχικού κεφαλαίου, μη υπολογιζομένων 42.786 ιδίων κοινών μετοχών της Εταιρείας. Η απαρτία που επετεύχθη επέτρεψε στην Έκτακτη Γενική Συνέλευση να συζητήσει και να λάβει αποφάσεις επί όλων των θεμάτων της ημερήσιας διάταξης.

Η Έκτακτη Γενική Συνέλευση συζήτησε και έλαβε αποφάσεις επί των θεμάτων της ημερήσιας διάταξης ως εξής:

1) Εκλέχθηκαν ως μέλη του Διοικητικού Συμβουλίου της εταιρείας, οι κ.κ. Διονύσιος Αλυσανδράτος, Αλέξιος Σωτηρακόπουλος, Σάββας Ασημιάδης, Παναγιώτης Βασιλειάδης, Χαράλαμπος Δαυίδ, Γεώργιος Διάκαρης, και Ανδρέας Θεοδώρου. Ως ανεξάρτητα μη εκτελεστικά μέλη του Διοικητικού Συμβουλίου εκλέχτηκαν οι κ.κ. Αλέξιος Σωτηρακόπουλος και Ανδρέας Θεοδώρου αφού διακριβώθηκε ότι πληρούν τις προϋποθέσεις ανεξαρτησίας του αρθρ. 4 του Ν. 3016/2002. Η θητεία του Διοικητικού Συμβουλίου της Εταιρείας ορίστηκε για έξι (6) έτη, σύμφωνα και με το αρθρ. 10 παρ.3 του Καταστατικού της, παρατεινόμενη αυτοδίκαια μέχρι τη λήξη της προθεσμίας, εντός της οποίας πρέπει να συνέλθει η πρώτη Τακτική Γενική Συνέλευση της Εταιρείας, η οποία κάθε φορά έπεται της λήξης της θητείας του Διοικητικού Συμβουλίου. Ελάχιστη απαιτούμενη απαρτία: 20% του συνόλου των μετοχών της εταιρείας που έχουν δικαίωμα ψήφου. Επιτευχθείσα Απαρτία: 65.84% του συνόλου των μετοχών της εταιρείας που έχουν δικαίωμα ψήφου. Αριθμός μετοχών για τις οποίες δόθηκαν έγκυρες ψήφοι: 5.435.236. Ποσοστό επί του εκπροσωπούμενου μετοχικού κεφαλαίου: 100%. Έγκυρα: 5.435.236.

Ψηφοφορία και ποσοστά επί των εγκύρων: Υπέρ: 5.435.236 (100%) Κατά: 0 (0,00%)
Λευκά/Αποχή: 0 (0,00%)

2) Αποφασίστηκε η εκλογή νέας τριμελούς Επιτροπής Ελέγχου σύμφωνα με τις διατάξεις του άρθρου 44 του Ν.4449/2017, η οποία θα είναι επιτροπή του Διοικητικού Συμβουλίου της Εταιρείας, αποτελούμενη από δύο ανεξάρτητα μη εκτελεστικά μέλη κατά την έννοια των διατάξεων του αρθρ. 4 του Ν. 3016/2002 και ένα μη εκτελεστικό μέλος του Διοικητικού Συμβουλίου. Στη συνέχεια η γενική συνέλευση εξέλεξε ως Πρόεδρο της Επιτροπής Ελέγχου, ανεξάρτητο μη εκτελεστικό μέλος, αφού διακριβώθηκε ότι πληροί τις προϋποθέσεις του αρθρ. 4 του Ν. 3016/2002 και του άρθρου 44 του Ν. 4449/2017, τον κ. Αλέξιο Σωτηρακόπουλο. Στη συνέχεια εξουσιοδοτήθηκε το Διοικητικό Συμβούλιο να ορίσει τα υπόλοιπα δύο μέλη της Επιτροπής Ελέγχου εκ των οποίων το ένα εξ' αυτών θα πρέπει να είναι ανεξάρτητο μη εκτελεστικό μέλος και το άλλο μη εκτελεστικό μέλος του Διοικητικού Συμβουλίου, σύμφωνα με τα ανωτέρω και τα οριζόμενα στο άρθρο 44 του Ν. 4449/2017. Η θητεία της Επιτροπής Ελέγχου αποφασίστηκε να συμπίπτει με τη θητεία του Διοικητικού Συμβουλίου της Εταιρείας, το οποίο εξελέγη από την παρούσα Έκτακτη Γενική Συνέλευση, ήτοι να είναι εξαετής, παρατεινόμενη αυτόματα μέχρι τη λήξη της προθεσμίας, εντός της οποίας πρέπει να συνέλθει η αμέσως επόμενη τακτική γενική συνέλευση και μέχρι τη λήψη σχετικής απόφασης.

Ελάχιστη απαιτούμενη απαρτία: 20% του συνόλου των μετοχών της εταιρείας που έχουν δικαίωμα ψήφου. Επιτευχθείσα Απαρτία: 65.84% του συνόλου των μετοχών της εταιρείας που έχουν δικαίωμα ψήφου. Αριθμός μετοχών για τις οποίες δόθηκαν έγκυρες ψήφοι: 5.435.236. Ποσοστό επί του εκπροσωπούμενου μετοχικού κεφαλαίου: 100%. Έγκυρα: 5.435.236. Ψηφοφορία και ποσοστά επί των εγκύρων: Υπέρ: 5.435.236 (100%) Κατά: 0 (0,00%)
Λευκά/Αποχή: 0 (0,00%)

From: TRASTOR A.E.E.A.Π.
Posted At: 12 February 2020 17:01
Conversation: Ολοκλήρωση απόκτησης επαγγελματικής αποθήκης
Posted To: DOLAnnouncements

Subject: Ολοκλήρωση απόκτησης επαγγελματικής αποθήκης

Δείτε συνημμένο

[Ολοκλήρωση απόκτησης επαγγελματικής αποθήκης](#)

From: ΦΙΛΙΠΠΟΣ ΝΑΚΑΣ Α.Β.Ε.Τ.Ε.
Posted At: 12 February 2020 17:08
Conversation: ΓΝΩΣΤΟΠΟΙΗΣΗ ΑΠΟΚΟΠΗΣ ΔΙΚΑΙΩΜΑΤΟΣ ΜΕΡΙΣΜΑΤΟΣ / ΠΛΗΡΩΜΗΣ ΜΕΡΙΣΜΑΤΟΣ/ ΠΡΟΜΕΡΙΣΜΑΤΟΣ
Posted To: DOLAnnouncements
Subject: ΓΝΩΣΤΟΠΟΙΗΣΗ ΑΠΟΚΟΠΗΣ ΔΙΚΑΙΩΜΑΤΟΣ ΜΕΡΙΣΜΑΤΟΣ / ΠΛΗΡΩΜΗΣ ΜΕΡΙΣΜΑΤΟΣ/ ΠΡΟΜΕΡΙΣΜΑΤΟΣ

ΑΝΑΚΟΙΝΩΣΗ

ΚΑΤΑΒΟΛΗΣ ΜΕΡΙΣΜΑΤΟΣ ΧΡΗΣΕΩΣ

01.07.2018– 30.06.2019

Η εταιρεία ΦΙΛΙΠΠΟΣ ΝΑΚΑΣ Α.Β.Ε.Τ.Ε., σύμφωνα με την απόφαση της Τακτικής Γενικής Συνέλευσης των μετόχων της 6^{ης} Φεβρουαρίου 2020 και σε εφαρμογή των οριζόμενων στις παρ. 4.1.3.4 και 5.2 του Κανονισμού του Χρηματιστηρίου Αθηνών, ανακοινώνει τα παρακάτω:

Το μέρισμα για την χρήση 01.07.2018 – 30.06.2019 ανέρχεται σε Ευρώ 0,06 ανά μετοχή. Από το ποσό του μερίσματος θα παρακρατηθεί σύμφωνα με το άρθρο 24, παρ. 1 του ν. 4646/2019, φόρος υπέρ του Ελληνικού Δημοσίου με συντελεστή 5%, και συνεπώς το καθαρό καταβαλλόμενο μέρισμα ανά μετοχή θα ανέλθει σε Ευρώ 0,057.

Η ημερομηνία αποκοπής του δικαιώματος μερίσματος ορίστηκε η Παρασκευή 14 Φεβρουαρίου 2020. Διευκρινίζεται ότι σύμφωνα με τον νέο κανονισμό του Χ.Α. οι εταιρικές πράξεις από 01.01.2009 διενεργούνται με βάση τον κανόνα “record date” που αντικαθιστά τον κανόνα “trade date”. Με τον νέο κανόνα, δικαιούχοι του μερίσματος της χρήσης 01.07.2018-30.06.2019 είναι οι εγγεγραμμένοι μέτοχοι στα

αρχεία του Σ.Α.Τ. την Δευτέρα 17 Φεβρουαρίου 2020. Η καταβολή του μερίσματος θα ξεκινήσει από την Πέμπτη 20 Φεβρουαρίου 2020.

Σύμφωνα με το άρθρο 5.5 του Κανονισμού του Χρηματιστηρίου Αθηνών και μετά από την απόφαση του Διοικητικού Συμβουλίου της 12^{ης} Φεβρουαρίου 2020 ενημερώνουμε τους κ.κ. μετόχους της εταιρείας μας ότι η καταβολή του μερίσματος θα πραγματοποιηθεί από την Εθνική Τράπεζα της Ελλάδος και θα αρχίσει στις 20 Φεβρουαρίου 2020 μέχρι τις 19 Φεβρουαρίου 2021, περίοδο κατά την οποία οι μέτοχοι θα εισπράξουν το μέρισμα μέσω των Χειριστών τους (Χρηματιστηριακές Εταιρείες & Τράπεζες), οι οποίοι θα απευθυνθούν στην ανάδοχο Εθνική Τράπεζα (Υποδ/νση Ειδικών Λειτουργιών Ακαδημίας 68, Αθήνα, Τ.Κ. 106 78 τηλ. επικοινωνίας 210 3328254 αρμόδια κα. Βάϊα Γεώργα).

Παρέχεται η δυνατότητα εξυπηρέτησης μεμονωμένων μετόχων της Εταιρείας (οι οποίοι δεν έχουν παράσχει ή έχουν ανακαλέσει τη σχετική εξουσιοδότηση στους Χειριστές τους για την είσπραξη μερισμάτων) να προβούν στην είσπραξη του μερίσματος αυτοπροσώπως σε όλο το δίκτυο καταστημάτων της Εθνικής Τράπεζας, προσκομίζοντας την Αστυνομική τους Ταυτότητα και κοινοποιώντας τον ΚΑΜΕ (Κωδικός Αριθμός Μεριδας Επενδυτή στο Σ.Α.Τ.) ή προσκόμιση εκτύπωσης του από το Σ.Α.Τ.

Εναλλακτικά, υπάρχει η δυνατότητα εξυπηρέτησης των μεμονωμένων μετόχων από τους νόμιμα εξουσιοδοτημένους εκπροσώπους τους (με την προσκόμιση σχετικής εξουσιοδότησης του δικαιούχου, θεωρημένης ως προς το γνήσιο της υπογραφής από Δημόσια Αρχή).

Μετά τις 19 Φεβρουαρίου 2021 η καταβολή του μερίσματος θα πραγματοποιείται μόνο από τα γραφεία της εταιρείας (19^ο χλμ. Λεωφ. Λαυρίου, 190 02 Παιανία Αττικής, τηλ. επικοινωνίας 210 6686101 Τμήμα Εξυπηρέτησης Μετόχων).

Μερίσματα που δεν θα εισπραχθούν εντός πέντε (5) ετών, παραγράφονται υπέρ του Ελληνικού Δημοσίου.

Παιανία, 12 Φεβρουαρίου 2020

Το Διοικητικό Συμβούλιο

Ομολογιακά Δάνεια Επιχειρήσεων – Οργανωμένη Αγορά (Μετατρέψιμα)

Πλήθος Εισηγμένων Ομολογιών	Ονομαστική αξία	Τιμή έκδοσης	Σημερινό επιτόκιο	Ημερ. λήξης	Διάρκεια (έτη)	Σημείωση	Τοκομερίδιο		Μον. Διασπ.	Ομόλογα Επιχειρήσεων	Κατωτ Τιμή	Ανωτ Τιμή	Τιμή κλεισ.	Προηγ. Κλείσιμο-ημέρια	Όγκος	Αξία Συναλλαγών	Τελευταία εντολή			Μεγ έτους	
							Κοινό	Προτιμησιακό									Τιμή	Αγορ./ Πώλ.	Ημερομηνία		λαχ
171.246.551	0.30	0.30	1.00	11/10/2025	9	---	14	---	1	FORTHNET A.E. (Μ.Ο.Δ.)	---	---	---	---	---	---	0.3000	A	05/02/2020	100.0000	100.0000

Σημειώσεις Εταιρικών Ομολόγων

Ο Όγκος Συναλλαγών υπολογίζεται ως (Τεμάχια) * (Ονομαστική Τιμή). Η Αξία Συναλλαγών υπολογίζεται ως (Τεμάχια) * (Ονομαστική Τιμή) * (Τιμή %) + (Δεδουλευμένοι Τόκοι).

Οι τιμές συναλλαγών των ομολόγων υπολογίζονται ως ποσοστό επί τοις εκατό (%) της ονομαστικής τους τιμής.

Όλα τα ομόλογα έχουν Ονομαστική Αξία εκπεφρασμένη σε Ευρώ (εκτός εάν σημειώνεται διαφορετικά).

Ομολογιακά Δάνεια Επιχειρήσεων – Οργανωμένη Αγορά (Μη Μετατρέψιμα)

Πλήθος Εισηγμένων Ομολογίων	Ονομαστική αξία	Τιμή έκδοσης	Σημερινό επιτόκιο	Ημερ. λήξης	Διάρκεια (έτη)	Σημείωση	Τοκομερίδιο		Μον. Διασπ.	Ομόλογα Επιχειρήσεων	Δεδ. Τόκος Αποδ./Λήξη		Κατωτ Τιμή	Ανωτ Τιμή	Τιμή κλεισ.	Προηγ. Κλείσιμο-ημ/νία	Όγκος	Αξία Συναλλαγών	Τελευταία εντολή			Μεγ έτους		
							Κοινό	Προτιμησιακό			Τιμή	Αγορ./ Πώλ.							Ημερομηνία	λαχ έτους				
175,000	1,000.00	1,000.00	3.40	26/07/2024	5	---	2	---	1	ΑΤΤΙCΑ Α.Ε. ΣΥΜΜΕΤΟΧΩΝ (Μη μετατρέψιμο)	1.7000	3.5420	99.0300	99.6500	99.1848	99.2810	11/02/2020	132,000	131,148.40	99.1100	A	12/02/2020	98.0001	100.0000
300,000	1,000.00	1,000.00	3.10	27/06/2022	5	---	6	---	1	ΜΥΤΙΛΗΝΑΙΟΣ Α.Ε. ΟΜ. ΕΠΙΧΕΙΡΗΣΕΩΝ (Μη Μετατρέψιμο)	4.2194	2.8370	100.0600	100.1000	100.0646	100.7980	11/02/2020	149,000	149,724.90	100.0700	A	12/02/2020	99.0100	101.0000
50,000	1,000.00	1,000.00	4.25	20/06/2022	5	---	6	---	1	ΣΥΣΤΗΜΑΤΑ SUNLIGHT Α.Β.Ε.Ε. (Μη Μετατρέψιμο)	6.6111	3.2610	100.8000	101.5000	101.3645	101.0000	11/02/2020	31,000	31,627.94	100.8000	A	12/02/2020	100.7000	102.0000
200,000	1,000.00	1,000.00	3.50	21/03/2022	5	---	6	---	1	Ο.Π.Α.Π. Α.Ε. (Μη Μετατρέψιμο)	14.0000	3.0870	100.0200	100.3000	100.1903	99.9980	11/02/2020	116,000	117,844.80	100.1100	A	12/02/2020	99.9196	100.9900
40,000,000	1.00	1.00	5.00	04/10/2021	5	---	14	---	1	HOUSEMARKET Α.Ε. (Μη Μετατρέψιμο)	0.0053	1.7660	---	---	---	104.7500	11/02/2020	---	---	104.1500	A	12/02/2020	103.7385	105.1000
24,260	1,000.00	1,000.00	4.95	26/06/2023	5	---	4	---	1	B&F Α.Β.Ε.Ε. ΕΝΔΥΜΑΤΩΝ (Μη μετατρέψιμο)	6.7375	6.7940	---	---	---	93.3420	11/02/2020	---	---	91.4961	A	12/02/2020	91.7333	94.9999
90,000	1,000.00	1,000.00	3.00	11/05/2023	5	---	4	---	1	CORAL Α.Ε. (Μη μετατρέψιμο)	7.9167	2.0320	102.6500	102.6500	102.6500	102.3290	11/02/2020	21,000	21,722.75	102.8000	A	12/02/2020	102.3294	105.0000
120,000	1,000.00	1,000.00	3.95	04/04/2025	7	---	4	---	1	ΓΕΚ ΤΕΡΝΑ Α.Ε. (Μη μετατρέψιμο)	14.5931	2.4680	106.0000	106.0000	106.0000	106.0570	11/02/2020	8,000	8,596.74	106.0000	A	12/02/2020	102.5000	107.2000
150,000	1,000.00	1,000.00	2.60	22/10/2026	7	---	1	---	1	ΤΕΡΝΑ ΕΝΕΡΓΕΙΑΚΗ Μ.Α.Ε.Χ. (Μη μετατρέψιμο)	8.3056	2.2350	101.9000	102.2500	102.0410	101.8800	11/02/2020	78,000	80,239.83	101.9500	A	12/02/2020	100.6110	102.8000
200,000	1,000.00	1,000.00	3.60	12/03/2026	7	---	2	---	1	ΑΕΡΟΠΟΡΙΑ ΑΙΓΑΙΟΥ Α.Ε. (Μη μετατρέψιμο)	15.5000	2.4020	106.0000	106.8400	106.0000	106.4490	11/02/2020	63,000	67,966.50	105.6000	A	12/02/2020	104.0000	107.3000

Σημειώσεις Εταιρικών Ομολόγων

Ο Όγκος Συναλλαγών υπολογίζεται ως (Τεμάχια) * (Ονομαστική Τιμή). Η Αξία Συναλλαγών υπολογίζεται ως (Τεμάχια) * (Ονομαστική Τιμή) * (Τιμή %) + (Δεδουλευμένοι Τόκοι).

Οι τιμές συναλλαγών των ομολόγων υπολογίζονται ως ποσοστό επί τοις εκατό (%) της ονομαστικής τους τιμής.

Όλα τα ομόλογα έχουν Ονομαστική Αξία εκπεφρασμένη σε Ευρώ (εκτός εάν σημειώνεται διαφορετικά).

Ομόλογα Ελληνικού Δημοσίου

Πλήθος Εισηγμ. Ομολογιών	Ονομ. αξία	Σημερινό επιτόκιο	Υπολογισμός Δεδουλευμένων	Ημερ/νία Λήξης [1]	Διάρκεια (έτη)	Σημείωση	Ημερομηνία Πληρ.	Αξία τρέχοντος	Μον. Διαπρ.	Ομόλογα Ελληνικού Δημοσίου	Κατωτ Τιμή	Ανωτ Τιμή	Τιμή κλειστ.	Προηγ. Κλείσιμο-ημ/νία	Όγκος	Αξία Συναλλαγών	Τελευταία εντολή Αγορ./ Πώλ. Ημερομηνία
3,000,000	1,000.00	4.38	Πργμ/Πργμ	01/08/2022	5	---	01/08	4.38	1	ΟΕΔ-ΣΤΘ-010822-05X-4,375-1,000	---	---	---	---	---	---	1.0000 A 28/11/2018
2,500,000	1,000.00	1.88	Πργμ/Πργμ	04/02/2035	15	---	04/02	1.88	1	ΟΕΔ-ΣΤΘ-040235-15X-1,875-1,000	---	---	---	---	---	---	---
2,500,000	1,000.00	3.45	Πργμ/Πργμ	02/04/2024	5	---	02/04	3.45	1	ΟΕΔ-ΣΤΘ-020424-05X-3,450-1,000	---	---	---	---	---	---	---
4,355,990,324	1.00	3.50	Πργμ/Πργμ	30/01/2023	5	---	01/02 - 31/01	3.50	1	ΟΕΔ-ΣΤΘ-300123-05X-3,500-1,00	---	---	---	94.5720 13/07/2018	---	---	1.0000 A 28/11/2018
5,962,747,327	1.00	3.75	Πργμ/Πργμ	30/01/2028	10	---	/02 - 01/02 - 31/	3.75	1	ΟΕΔ-ΣΤΘ-300128-10X-3,750-1,00	---	---	---	85.4610 13/07/2018	---	---	1.0000 A 28/11/2018
6,091,218,404	1.00	3.90	Πργμ/Πργμ	30/01/2033	15	---	/02 - 01/02 - 31/	3.90	1	ΟΕΔ-ΣΤΘ-300133-15X-3,900-1,00	---	---	---	78.6730 13/07/2018	---	---	1.0000 A 28/11/2018
4,805,399,486	1.00	4.00	Πργμ/Πργμ	30/01/2037	19	---	/02 - 01/02 - 31/	4.00	1	ΟΕΔ-ΣΤΘ-300137-19X-4,000-1,00	---	---	---	77.0370 13/07/2018	---	---	1.0000 A 28/11/2018
4,603,713,186	1.00	4.20	Πργμ/Πργμ	30/01/2042	24	---	/02 - 01/02 - 31/	4.20	1	ΟΕΔ-ΣΤΘ-300142-24X-4,200-1,00	---	---	---	77.7640 13/07/2018	---	---	1.0000 A 28/11/2018
550,418,123	1.00	3.00	Πργμ/Πργμ	24/02/2023	11	---	24/02	3.00	1	ΟΕΔ-ΣΤΘ-240223-11X-2,000-1,00	---	---	---	10.0000 22/06/2015	---	---	10.0000 A 11/07/2019
445,007,576	1.00	3.00	Πργμ/Πργμ	24/02/2024	12	---	24/02	3.00	1	ΟΕΔ-ΣΤΘ-240224-12X-2,000-1,00	---	---	---	10.0000 22/06/2015	---	---	---
423,674,226	1.00	3.00	Πργμ/Πργμ	24/02/2025	13	---	24/02	3.00	1	ΟΕΔ-ΣΤΘ-240225-13X-2,000-1,00	---	---	---	10.0000 22/06/2015	---	---	---
212,292,153	1.00	3.00	Πργμ/Πργμ	24/02/2026	14	---	24/02	3.00	1	ΟΕΔ-ΣΤΘ-240226-14X-2,000-1,00	---	---	---	10.0000 22/06/2015	---	---	---
160,621,352	1.00	3.00	Πργμ/Πργμ	24/02/2027	15	---	24/02	3.00	1	ΟΕΔ-ΣΤΘ-240227-15X-2,000-1,00	---	---	---	10.0000 22/06/2015	---	---	---
183,244,055	1.00	3.00	Πργμ/Πργμ	24/02/2028	16	---	24/02	3.00	1	ΟΕΔ-ΣΤΘ-240228-16X-2,000-1,00	---	---	---	10.0000 22/06/2015	---	---	---
164,802,894	1.00	3.00	Πργμ/Πργμ	24/02/2029	17	---	24/02	3.00	1	ΟΕΔ-ΣΤΘ-240229-17X-2,000-1,00	---	---	---	10.0000 22/06/2015	---	---	---
165,460,943	1.00	3.00	Πργμ/Πργμ	24/02/2030	18	---	24/02	3.00	1	ΟΕΔ-ΣΤΘ-240230-18X-2,000-1,00	---	---	---	10.0000 22/06/2015	---	---	---
129,007,241	1.00	3.00	Πργμ/Πργμ	24/02/2031	19	---	24/02	3.00	1	ΟΕΔ-ΣΤΘ-240231-19X-2,000-1,00	---	---	---	10.0000 22/06/2015	---	---	---
126,192,683	1.00	3.00	Πργμ/Πργμ	24/02/2032	20	---	24/02	3.00	1	ΟΕΔ-ΣΤΘ-240232-20X-2,000-1,00	---	---	---	10.0000 22/06/2015	---	---	---
146,905,168	1.00	3.00	Πργμ/Πργμ	24/02/2033	21	---	24/02	3.00	1	ΟΕΔ-ΣΤΘ-240233-21X-2,000-1,00	---	---	---	10.0000 22/06/2015	---	---	---
154,475,606	1.00	3.00	Πργμ/Πργμ	24/02/2034	22	---	24/02	3.00	1	ΟΕΔ-ΣΤΘ-240234-22X-2,000-1,00	---	---	---	10.0000 22/06/2015	---	---	---
144,429,441	1.00	3.00	Πργμ/Πργμ	24/02/2035	23	---	24/02	3.00	1	ΟΕΔ-ΣΤΘ-240235-23X-2,000-1,00	---	---	---	10.0000 22/06/2015	---	---	---
166,211,676	1.00	3.00	Πργμ/Πργμ	24/02/2036	24	---	24/02	3.00	1	ΟΕΔ-ΣΤΘ-240236-24X-2,000-1,00	---	---	---	10.0000 22/06/2015	---	---	---
145,461,669	1.00	3.00	Πργμ/Πργμ	24/02/2037	25	---	24/02	3.00	1	ΟΕΔ-ΣΤΘ-240237-25X-2,000-1,00	---	---	---	10.0000 22/06/2015	---	---	---
146,941,087	1.00	3.00	Πργμ/Πργμ	24/02/2038	26	---	24/02	3.00	1	ΟΕΔ-ΣΤΘ-240238-26X-2,000-1,00	---	---	---	10.0000 22/06/2015	---	---	---
135,115,612	1.00	3.00	Πργμ/Πργμ	24/02/2039	27	---	24/02	3.00	1	ΟΕΔ-ΣΤΘ-240239-27X-2,000-1,00	---	---	---	10.0000 22/06/2015	---	---	---
141,909,637	1.00	3.00	Πργμ/Πργμ	24/02/2040	28	---	24/02	3.00	1	ΟΕΔ-ΣΤΘ-240240-28X-2,000-1,00	---	---	---	10.0000 22/06/2015	---	---	---
136,788,720	1.00	3.00	Πργμ/Πργμ	24/02/2041	29	---	24/02	3.00	1	ΟΕΔ-ΣΤΘ-240241-29X-2,000-1,00	---	---	---	10.0000 22/06/2015	---	---	---
163,643,410	1.00	3.00	Πργμ/Πργμ	24/02/2042	30	---	24/02	3.00	1	ΟΕΔ-ΣΤΘ-240242-30X-2,000-1,00	---	---	---	10.0000 22/06/2015	---	---	---
4,000,000	1,000.00	3.88	Πργμ/Πργμ	12/03/2029	10	---	12/03	3.88	1	ΟΕΔ-ΣΤΘ-120329-10X-3,875-1,0000	---	---	---	---	---	100.0000 A 15/10/2019	
503,753	1,000.00	0.32	FLR Πργμ/360	16/09/2021	2	---	16/03 - 16/09	---	1	ΟΕΔ-ΚΥΜ-160921-02X-0,319-1,000	---	---	---	---	---	---	---
3,000,000	1,000.00	3.38	Πργμ/Πργμ	15/02/2025	7	---	15/02	3.38	1	ΟΕΔ-ΣΤΘ-150225-07X-3,375-1,000	---	---	---	---	---	---	---
250,250	1,000.00	2.90	Πργμ/Πργμ	20/03/2023	4	---	20/03	2.90	1	ΟΕΔ-ΣΤΘ-200323-04X-2,900-1,000	---	---	---	---	---	---	---
964,000	1,000.00	3.25	Πργμ/Πργμ	20/03/2025	6	---	20/03	3.25	1	ΟΕΔ-ΣΤΘ-200325-06X-3,250-1,000	---	---	---	---	---	---	---
2,100,000	1,000.00	3.55	Πργμ/Πργμ	20/03/2026	7	---	20/03	3.55	1	ΟΕΔ-ΣΤΘ-200326-07X-3,550-1,000	---	---	---	---	---	---	---
3,314,250	1,000.00	3.25	Πργμ/Πργμ	20/03/2050	30	---	20/03	3.25	1	ΟΕΔ-ΣΤΘ-200350-30X-3,250-1,000	---	---	---	---	---	---	---

Σημειώσεις Ομολόγων Ελλ. Δημοσίου

Ο Όγκος Συναλλαγών υπολογίζεται ως (Τεμάχια) * (Ονομαστική Τιμή). Η Αξία Συναλλαγών υπολογίζεται ως (Τεμάχια) * (Ονομαστική Τιμή) * (Τιμή %) + (Δεδουλευμένοι Τόκοι)

Η Αξία του τρέχοντος τοκομεριδίου για τις εκδόσεις Ονομαστικής Αξίας 0,01 ευρώ, αναφέρεται σε Ονομαστική Αξία 100 ευρώ.

FLR (= Floating Interest Rate) Ομόλογο Μεταβλητού Επιτοκίου.

[1] - Η Ημερομηνία Λήξης της τοκοφόρου περιόδου και η Ημερομηνία Πληρωμής του τοκομεριδίου.

Ομόλογα Ελληνικού Δημοσίου

Πλήθος Εισηγμ. Ομολογιών	Ονομ. αξία	Σημερινό επιτόκιο	Υπολογισμός Δεδουλευμένων	Ημερ/νία Λήξης [1]	Διάρκεια (έτη)	Σημείωση	Ημερομηνία Πληρ.	Αξία τρέχοντος	Μον. Διαπρ.	Ομόλογα Ελληνικού Δημοσίου	Κατωτ Τιμή	Ανωτ Τιμή	Τιμή κλεισ.	Προηγ. Κλείσιμο-ημ/νία	Όγκος	Αξία Συναλλαγών	Τελευταία εντολή Αγορ./ Πώλ. Ημερομηνία
2,500,000	1,000.00	1.88	Πργμ/Πργμ	23/07/2026	7	---	23/07	1.88	1	ΟΕΔ-ΣΤΘ-230726-07Χ-1,875-1,000	---	---	---	---	---	---	---

Σημειώσεις Ομολόγων Ελλ. Δημοσίου

Ο Όγκος Συναλλαγών υπολογίζεται ως (Τεμάχια) * (Ονομαστική Τιμή). Η Αξία Συναλλαγών υπολογίζεται ως (Τεμάχια) * (Ονομαστική Τιμή) * (Τιμή %) + (Δεδουλευμένοι Τόκοι)

Η Αξία του τρέχοντος τοκομεριδίου για τις εκδόσεις Ονομαστικής Αξίας 0,01 ευρώ, αναφέρεται σε Ονομαστική Αξία 100 ευρώ.

FLR (= Floating Interest Rate) Ομόλογο Μεταβλητού Επιτοκίου.

[1] - Η Ημερομηνία Λήξης της τοκοφόρου περιόδου και η Ημερομηνία Πληρωμής του τοκομεριδίου.

Έντοκα Γραμμάτια & Zero Coupon Ομόλογα Ελληνικού Δημοσίου

Ημερ/νία	Διάρκειας 13 εβδομάδων									Διάρκειας 26 εβδομάδων									Διάρκειας 52 εβδομάδων								
	Ημερ/νία Λήξης	Αρχικό Επιτόκιο	Πλήθος Εισηγμένων	Ονομική αξία	Τιμή έκδοσης	Τελευταία Τιμή	Συναλλαγή Ημερομηνία	Όγκος Συναλλαγών	Σημ.	Ημερ/νία Λήξης	Αρχικό Επιτόκιο	Πλήθος Εισηγμένων	Ονομ/κή αξία	Τιμή έκδοσης	Τελευταία Τιμή	Συναλλαγή Ημερομηνία	Όγκος Συναλλαγών	Σημ.	Ημερ/νία Λήξης	Αρχικό Επιτόκιο	Πλήθος Εισηγμένων	Ονομική αξία	Τιμή έκδοσης	Τελευταία Τιμή	Συναλλαγή Ημερομηνία	Όγκος Συναλλαγών	Σημ.
15/03/2019	---	---	---	---	---	---	---	---	---	---	---	---	---	---	---	---	---	---	13/03/2020	0.95	1,000,000	1,000.00	990.50	---	---	---	---
14/06/2019	---	---	---	---	---	---	---	---	---	---	---	---	---	---	---	---	---	---	12/06/2020	0.47	1,000,000	1,000.00	995.30	---	---	---	---
13/09/2019	---	---	---	---	---	---	---	---	---	---	---	---	---	---	---	---	---	---	11/09/2020	0.29	1,000,000	1,000.00	997.05	---	---	---	---
13/12/2019	---	---	---	---	---	---	---	---	---	---	---	---	---	---	---	---	---	---	11/12/2020	0.07	1,000,000	1,000.00	999.30	---	---	---	---

Ημερήσιο Δελτίο Τιμών

Έτος: 141 Αύξων Αριθμός Συνεδρίασης: 29

Ενότητα 5: Ομόλογα Ελληνικού Δημοσίου Διαπραγματεύσιμα με τη Μέθοδο Εκφώνησης - Αντιφώνησης

Τετάρτη, 12 Φεβρουαρίου, 2020

Ομόλογα σε Κυκλοφορία	Νόμισμα / Ελάχιστη διαπραγ.	Ημερομηνία Πληρ.	Αξία τρέχοντος τοκομεριδίου	Σημείωση	Τοκομερίδιο	Μονάδα διαπίσης	Ημερ/νία Έκδοσης	Διάρκεια (έτη)	Σημερινό επιτόκιο	Υ.Δ.Τ σε	Ομόλογα	Τελευταία τιμή προηγ.	Τελευτ. Τιμή	Εκφ. τοις μετρητοίς (€) Αγορ. / Πώλ Ημερομηνία	Συναλλαγές σε τμχ	Ελάχιστο ζωής	Μέγιστο ζωής		
Νομικών Προσώπων και Εταιρειών σε Συνάλλαγμα και Ευρο																			
0	GBP / 10	01/12	0.25	---	63	1	01/12/1928	100	2.5	360	Ε.Κ.Τ.Ε.	---	---	---	---	---	---		
103,746	GBP / 10	01/12	0.25	---	61	1	01/12/1930	98	2.5	360	Ε.Κ.Τ.Ε. σειρά	2.27	05/02/1996	2.27	Π	05/02/1996	---	2.27	2.27

Σημειώσεις Ομολόγων Ελλ. Δημοσίου

Υ.Δ.Τ: Υπολογισμός Δεδουλευμένων Τόκων.

FLR (= Floating Interest Rate) Ομόλογο Μεταβλητού Επιτοκίου.

Η ελάχιστη διαπραγματεύσιμη Ονομαστική Αξία για όλους τους Άυλους Τίτλους του Δημοσίου είναι τα 100 Ευρώ.

(μψφρ-0)

Πίνακας Μελών Χρηματιστηρίου Αθηνών και Μελών ΕΤ.ΕΚ.

Επωνυμία	Διεύθυνση	Τηλέφωνο	Φαξ	Αγορά Μετοχών			Αγορά Παραγώγων		Μέλη ΕΤ.ΕΚ.	
				Μέλος Αγοράς	Μέλος εξ Αποστάσεως	Ειδικός Διαπρήτης	Διαπρήτης	Ειδικός Διαπρήτης	Γενικό Εκκαθιστικό	Άμεσο Εκκαθιστικό
ALPHA ΤΡΑΠΕΖΑ Α.Ε.	ΣΤΑΔΙΟΥ 40, ΑΘΗΝΑ	(210)-3260000	(210)-3264116						a	
		(210)-3265546	(210)-3265811							
ΛΕΩΦ. ΑΘΗΝΩΝ 103, ΑΘΗΝΑ		+30 2103436820	210-3436270							
ARGUS STOCKBROKERS LTD	25 ΛΕΩΦΟΡΟΣ ΔΗΜΟΣΘΕΝΗ ΣΕΒΕΡΗ 25 ,	0035722717000		a	a		a			
ATLANTIC SECURITIES LTD	ΠΡΟΔΡΟΜΟΥ 37 37,	0035722445400		a	a					
ΑΧΟΝ ΧΡΗΜΑΤΙΣΤΗΡΙΑΚΗ Α.Ε.Π.Ε.Υ.	ΣΤΑΔΙΟΥ 48 48, ΑΘΗΝΑ	2103363800		a			a			
ΒΕΤΑ ΧΡΗΜΑΤΙΣΤΗΡΙΑΚΗ Α.Ε.Π.Ε.Υ.	Λ.ΑΛΕΞΑΝΔΡΑΣ 29 29 , ΑΘΗΝΑ	2106478930		a		a	a			a
BNP PARIBAS SECURITIES SERVICES	ΛΑΜΨΑΚΟΥ 2 2, ΑΘΗΝΑ	2107468500							a	
BOFA SECURITIES EUROPE SA	112 AVENUE KL?BER 75116 ,	+33 153655555		a	a					
CAPITAL ΑΧΕΠΕΥ	ΜΗΤΡΟΠΟΛΕΩΣ 58 58, ΑΘΗΝΑ	2103369700		a			a			
CFS ΧΡΗΜΑΤΙΣΤΗΡΙΑΚΗ Α.Ε.Π.Ε.Υ.	ΠΑΠΑΡΡΗΓΟΠΟΥΛΟΥ 3 3, ΑΘΗΝΑ	2103360800		a						
CITIGROUP GLOBAL MARKETS EUROPE AG	REUTERWEG 16 FRANKFURT 16,	+49 691366-0		a	a					
CITIGROUP GLOBAL MARKETS LIMITED	33 CANADA SQUARE -CANARY WHARF 1,	+44 02079864000		a	a					
CREDIT SUISSE SECURITIES (EUROPE) LIMITED	ONE CABOT SQUARE 1 , LONDON	+44 2078888888		a	a					
CREDIT SUISSE SECURITIES SOCIEDAD DE VALORES SA	CALLE AYALA 42, 3A PLANTA-B MADRID ,	+34917916000		a	a					
DEUTSCHE BANK AG	GREAT WINCHESTER STREET 1, LONDON	+44 20 754 54209	00441133361437		a					
EUROBANK EQUITIES Α.Ε.Π.Ε.Υ.	ΦΙΛΕΛΛΗΝΩΝ 10 & ΞΕΝΟΦΩΝΤΟΣ 13 , ΑΘΗΝΑ	2103720000		a		a	a	a		a
EUROCORP Α.Ε.Π.Ε.Υ.	ΠΛ.ΦΙΛΙΚΗΣ ΕΤΑΙΡΕΙΑΣ 14 14, ΑΘΗΝΑ	2107263600		a			a			a
EUROTRUST ΧΡΗΜΑΤΙΣΤΗΡΙΑΚΗ Α.Ε.Π.Ε.Υ.	ΣΕΒΑΣΤΟΥΠΟΛΕΩΣ 113 113, ΑΘΗΝΑ	2103363100		a						
EUROXX ΧΡΗΜΑΤΙΣΤΗΡΙΑΚΗ Α.Ε.Π.Ε.Υ.	ΠΑΛΑΙΟΛΟΓΟΥ 7, ΧΑΛΑΝΔΡΙ	+30 2106879400	210-6879401							
	ΠΑΛΑΙΟΛΟΓΟΥ 7, ΧΑΛΑΝΔΡΙ	(210)-6879400	(210)-6879401							
GLOBAL CAPITAL SECURITIES & FINANCIAL SERVICES LTD	Λ.ΑΡΧΙΕΠΙΣΚΟΠΟΥ ΜΑΚΑΡΙΟΥ Γ50 50,	0035722710710		a	a					
HSBC FRANCE	Λ.ΜΕΣΣΟΓΕΙΩΝ 109-111 109-111,	2106960000							a	
INDEX ΧΡΗΜΑΤΙΣΤΗΡΙΑΚΗ Α.Ε.Π.Ε.Υ.	ΔΡΑΓΑΤΣΑΝΙΟΥ 6 6, ΑΘΗΝΑ	2103213920		a						
LAIKI FINANCIAL SERVICES LTD	ΛΕΩΦ. ΒΥΡΩΝΟΣ 26, ΛΕΥΚΩΣΙΑ ΚΥΠΡΟΥ	357 22367367	357 22718567		a					
MEGA EQUITY SECURITIES & FINANCIAL SERVICES PUBLIC LTD	ΛΕΩΦ.ΓΡΙΒΑ ΔΙΓΕΝΗ 42-44 42-44,	0035722711711		a	a		a			
MERIT ΧΡΗΜΑΤΙΣΤΗΡΙΑΚΗ Α.Ε.Π.Ε.Υ.	ΣΟΦΟΚΛΕΟΥΣ 5 5, ΑΘΗΝΑ	2103671880		a		a	a			a
MERRILL LYNCH INTERNATIONAL	2 KING EDWARD STREET 2 , LONDON	+44 20276281000		a	a					
NUNTIUS ΧΡΗΜΑΤΙΣΤΗΡΙΑΚΗ Α.Ε.Π.Ε.Υ.	ΔΡΑΓΑΤΣΑΝΙΟΥ 6 6, ΑΘΗΝΑ	2103350599		a						
ONE PLUS CAPITAL LIMITED	75 PRODROMOU AVENUE NICOSIA 1307 ,	35722873760		a	a					
PROCHOICE CHRIMATISTIRIAKI LTD	ΛΕΩΦ.ΣΠΥΡΟΥ ΚΥΠΡΙΑΝΟΥ 57, ΑΚΙΝΗΤΑ Φ 57,	035724661192		a	a					
SHARELINK SECURITIES & FINANCIAL SERVICES LTD	HOUSE-ΘΕΟΤΟΚΗ 6 ΜΕΓΑΡΟ ΕΛΛΗΝΑ 6 ,	+357 22554200		a	a		a			
SOCIETE GENERALE S.A.	17 COURS VALMY, CEDEX ,	+157290504		a	a		a			

Πίνακας Μελών Χρηματιστηρίου Αθηνών και Μελών ΕΤ.ΕΚ.

Επωνυμία	Διεύθυνση	Τηλέφωνο	Φαξ	Αγορά Μετοχών			Αγορά Παραγώγων		Μέλη ΕΤ.ΕΚ.	
				Μέλος Αγοράς	Μέλος εξ Αποστάσεως	Ειδικός Διαπρήτης	Διαπρήτης	Ειδικός Διαπρήτης	Γενικό Εκκαθιστικό	Άμεσο Εκκαθιστικό
SOLIDUS SECURITIES Α.Ε.Π.Ε.Υ.	ΛΟΥΙΖΗΣ ΡΙΑΝΚΟΥΡ 64 64, ΑΘΗΝΑ	2106900600		a			a			a
THE CYPRUS INVESTMENT & SECURITIES CORPORATION LTD	ΛΕΩΦ. ΛΕΜΕΣΟΥ 154 154,	0035722121700		a	a					
UBS EUROPE SE	OPERNTURM, BOCKENHEIMER LANDSTRASSE 2-4 ,	496921790		a	a					
UBS LIMITED	FINSBURY AVENUE 1 , LONDON	+44 2075687135			a					
Α. ΣΑΡΡΗΣ ΧΡΗΜΑΤΙΣΤΗΡΙΑΚΗ Α.Ε.Π.Ε.Υ.	ΔΡΑΓΑΤΣΑΝΙΟΥ 6 6, ΑΘΗΝΑ	2103367700		a						
ΑΛΦΑ FINANCE ΔΕΠΕΥ	ΜΕΡΛΙΝ 5 5, ΑΘΗΝΑ	2103677400		a		a	a	a		a
Γ. Α. ΠΕΡΒΑΝΑΣ ΧΡΗΜΑΤΙΣΤΗΡΙΑΚΗ Α.Ε.Π.Ε.Υ	ΣΟΦΟΚΛΕΟΥΣ 7-9 7-9, ΑΘΗΝΑ	2103727200		a						
ΔΥΝΑΜΙΚΗ ΧΡΗΜΑΤΙΣΤΗΡΙΑΚΗ Α.Ε.Π.Ε.Υ	ΤΡΑΛΛΕΩΝ 2 & Λ.ΣΥΓΓΡΟΥ 223 , ΝΕΑ ΣΜΥΡΝΗ	2103677700		a			a			a
ΕΘΝΙΚΗ ΤΡΑΠΕΖΑ ΤΗΣ ΕΛΛΑΔΟΣ Α.Ε.	ΑΚΑΔΗΜΙΑΣ 68, ΑΘΗΝΑ	(210)-3328817	(210)-3328678	a		a	a		a	
	ΑΙΟΛΟΥ 86, ΑΘΗΝΑ	(210)-3341000	(210)-3228187							
ΕΘΝΙΚΗ ΧΡΗΜΑΤΙΣΤΗΡΙΑΚΗ Α.Ε.Π.Ε.Υ.	ΛΕΩΦ. ΚΗΦΙΣΙΑΣ 66 (ΚΤΗΡΙΟ Α) 66, ΜΑΡΟΥΣΙ	2107720000		a		a	a	a		
ΕΛΛΗΝΙΚΗ ΤΡΑΠΕΖΑ (ΕΠΕΝΔΥΣΕΙΣ) ΛΤΔ	ΛΕΩΦ.ΚΥΡΙΑΚΟΥ ΜΑΤΣΗ 31 - ΤΘ 24747 , ΛΕΥΚΩΣΙΑ ΚΥΠΡΟΥ	+357 22500100	357 22500110		a					
ΕΛΛΗΝΟΑΜΕΡΙΚΑΝΙΚΗ ΧΡΗΜΑΤΙΣΤΗΡΙΑΚΗ ΔΕΠΕΥ	ΑΝΔΡΕΑ ΠΑΠΑΝΔΡΕΟΥ 27 27, ΜΑΡΟΥΣΙ	2103311100		a		a	a			a
Ι. Χ. ΜΑΥΡΙΚΗΣ ΧΡΗΜΑΤΙΣΤΗΡΙΑΚΗ Α.Ε.Π.Ε.Υ	ΣΟΦΟΚΛΕΟΥΣ 5 5, ΑΘΗΝΑ	2103216730		a						
ΚΑΠΠΑ ΧΡΗΜΑΤΙΣΤΗΡΙΑΚΗ Α.Ε.Π.Ε.Υ.	ΒΑΛΛΩΡΙΤΟΥ 15 15, ΑΘΗΝΑ	2103678600		a			a			
ΚΑΡΑΜΑΝΩΦ ΧΡΗΜΑΤΙΣΤΗΡΙΑΚΗ Α.Ε.Π.Ε.Υ.	ΠΛ.ΑΓ.ΘΕΟΔΩΡΩΝ 2 2, ΑΘΗΝΑ	2103212947		a			a			
ΚΥΚΛΟΣ ΧΡΗΜΑΤΙΣΤΗΡΙΑΚΗ Α.Ε.Π.Ε.Υ.	ΠΑΝΕΠΙΣΤΗΜΙΟΥ 39 39, ΑΘΗΝΑ	2103364300		a			a			a
ΛΕΩΝ ΔΕΠΟΛΑΣ ΧΡΗΜΑΤΙΣΤΗΡΙΑΚΗ Α.Ε.Π.Ε.Υ.	ΧΡΗΣΤΟΥ ΛΑΔΑ 1 1, ΑΘΗΝΑ	2103213276 -28		a		a	a			
Ν. ΧΡΥΣΟΧΟΙΔΗΣ ΧΡΗΜΑΤΙΣΤΗΡΙΑΚΗ Α.Ε.Π.Ε.Υ	ΣΟΦΟΚΛΕΟΥΣ 7-9 7-9, ΑΘΗΝΑ	2103213913		a			a			a
ΠΑΝΤΕΛΑΚΗΣ ΧΡΗΜΑΤΙΣΤΗΡΙΑΚΗ Α.Ε.Π.Ε.Υ	ΕΘΝΙΚΗΣ ΑΝΤΙΣΤΑΣΕΩΣ 57, ΚΤΙΡΙΟ Β 57, ΧΑΛΑΝΔΡΙ	2106965000		a		a	a	a		
ΠΕΙΡΑΙΩΣ Α.Ε.Π.Ε.Υ.	ΣΤΑΔΙΟΥ 10 10, ΑΘΗΝΑ	2103354100		a		a	a	a		a
ΠΗΓΑΣΟΣ ΧΡΗΜΑΤΙΣΤΗΡΙΑΚΗ Α.Ε.Π.Ε.Υ.	ΒΑΛΛΩΡΙΤΟΥ 17 & ΑΜΕΡΙΚΗΣ 17 , ΑΘΗΝΑ	2103670700		a			a			
ΣΤ. ΕΜ. ΛΑΥΡΕΝΤΑΚΗΣ ΧΡΗΜΑΤΙΣΤΗΡΙΑΚΗ Α.Ε.Π.Ε.Υ.	ΣΟΦΟΚΛΕΟΥΣ 7-9 7-9, ΑΘΗΝΑ	2103213336		a			a			
ΤΡΑΠΕΖΑ EUROBANK ERGASIAS Α.Ε.	ΟΘΩΝΟΣ 8, ΑΘΗΝΑ	(210)-3337969	(210)-3245916						a	
		(210)-3337000	(210)-3233866							
	ΟΘΩΝΟΣ 8, ΑΘΗΝΑ	+30 2103337000	210-3245916							
ΤΡΑΠΕΖΑ ΟΡΤΙΜΑ BANK Α.Ε.	ΑΙΓΙΑΛΕΙΑΣ 32 & ΠΑΡΑΔΕΙΣΟΥ 32 , ΜΑΡΟΥΣΙ	2108173111		a		a	a	a	a	
ΤΡΑΠΕΖΑ ΠΕΙΡΑΙΩΣ Α.Ε.	ΑΜΕΡΙΚΗΣ 4, ΑΘΗΝΑ	(210)-3335000	(210)-3335079	a			a		a	
		(210)-3335918	(210)-3254207							
	ΑΜΕΡΙΚΗΣ 4, ΑΘΗΝΑ	+30 2103335000	210-3335079							

Πίνακας Μετοχών Υπό Ειδική Διαπραγμάτευση

Χρεόγραφο	Κατηγορία Διαπραγμάτευσης
Ειδικός Διαπραγματευτής	Εναρξη Ειδικής Διαπραγμάτευσης
ALPHA ETF FTSE Athex Large Cap	Διαπραγματεύσιμα Αμοιβαία Κεφάλαια (Δ.Α.Κ.)
ΑΛΦΑ FINANCE ΑΕΠΕΥ	02/01/1900
ΕΘΝΙΚΗ ΧΡΗΜΑΤΙΣΤΗΡΙΑΚΗ Α.Ε.Π.Ε.Υ.	02/01/1900
A.S. COMPANY (ΚΟ)	Κύρια Αγορά
EUROBANK EQUITIES Α.Ε.Π.Ε.Υ.	01/04/2019
ALPHA BANK (ΚΟ)	Κύρια Αγορά
EUROBANK EQUITIES Α.Ε.Π.Ε.Υ.	22/10/2006
MERIT ΧΡΗΜΑΤΙΣΤΗΡΙΑΚΗ Α.Ε.Π.Ε.Υ.	03/09/2012
ΑΛΦΑ FINANCE ΑΕΠΕΥ	29/02/2016
ΕΘΝΙΚΗ ΧΡΗΜΑΤΙΣΤΗΡΙΑΚΗ Α.Ε.Π.Ε.Υ.	02/01/1900
ΕΛΛΗΝΟΑΜΕΡΙΚΑΝΙΚΗ ΧΡΗΜΑΤΙΣΤΗΡΙΑΚΗ ΑΕΠΕΥ	25/07/2014
ΛΕΩΝ ΔΕΠΟΛΑΣ ΧΡΗΜΑΤΙΣΤΗΡΙΑΚΗ Α.Ε.Π.Ε.Υ.	04/01/2016
ΠΕΙΡΑΙΩΣ Α.Ε.Π.Ε.Υ.	28/05/2009
ΑΤΤΙΚΑ ΣΥΜΜΕΤΟΧΩΝ (ΚΟ)	Κύρια Αγορά
ΕΛΛΗΝΟΑΜΕΡΙΚΑΝΙΚΗ ΧΡΗΜΑΤΙΣΤΗΡΙΑΚΗ ΑΕΠΕΥ	28/12/2017
ΑΤΤΙΚΑ BANK Α.Τ.Ε. (ΚΟ)	Κύρια Αγορά
EUROBANK EQUITIES Α.Ε.Π.Ε.Υ.	11/11/2019
EUROXX ΧΡΗΜΑΤΙΣΤΗΡΙΑΚΗ Α.Ε.Π.Ε.Υ.	22/01/2016
ΠΕΙΡΑΙΩΣ Α.Ε.Π.Ε.Υ.	20/09/2017
ΑΥΤΟΗΕΛΛΑΣ (ΚΟ)	Κύρια Αγορά
EUROXX ΧΡΗΜΑΤΙΣΤΗΡΙΑΚΗ Α.Ε.Π.Ε.Υ.	02/07/2018
ΑΛΦΑ FINANCE ΑΕΠΕΥ	01/07/2019
BRIQ PROPERTIES (ΚΟ)	Κύρια Αγορά
EUROBANK EQUITIES Α.Ε.Π.Ε.Υ.	09/09/2019
BYTE COMPUTER (ΚΟ)	Κύρια Αγορά
MERIT ΧΡΗΜΑΤΙΣΤΗΡΙΑΚΗ Α.Ε.Π.Ε.Υ.	04/08/2008
CENERGY HOLDINGS (ΚΑ)	Κύρια Αγορά
EUROBANK EQUITIES Α.Ε.Π.Ε.Υ.	02/01/2016
ΑΛΦΑ FINANCE ΑΕΠΕΥ	02/01/2016
CNL CAPITAL (ΚΟ)	Κύρια Αγορά
MERIT ΧΡΗΜΑΤΙΣΤΗΡΙΑΚΗ Α.Ε.Π.Ε.Υ.	01/10/2018
COCA-COLA HBC AG (ΚΟ)	Κύρια Αγορά
ΕΘΝΙΚΗ ΧΡΗΜΑΤΙΣΤΗΡΙΑΚΗ Α.Ε.Π.Ε.Υ.	02/01/1900
ΠΕΙΡΑΙΩΣ Α.Ε.Π.Ε.Υ.	04/05/2015
FOURLIS ΣΥΜΜΕΤΟΧΩΝ (ΚΟ)	Κύρια Αγορά
EUROBANK EQUITIES Α.Ε.Π.Ε.Υ.	01/12/2016
ΠΕΙΡΑΙΩΣ Α.Ε.Π.Ε.Υ.	06/03/2017
INTERCONTINENTAL (ΚΟ)	Κύρια Αγορά
ΛΕΩΝ ΔΕΠΟΛΑΣ ΧΡΗΜΑΤΙΣΤΗΡΙΑΚΗ Α.Ε.Π.Ε.Υ.	03/06/2019
INTRACOM HOLDINGS (ΚΟ)	Κύρια Αγορά
ΛΕΩΝ ΔΕΠΟΛΑΣ ΧΡΗΜΑΤΙΣΤΗΡΙΑΚΗ Α.Ε.Π.Ε.Υ.	08/10/2018
JUMBO (ΚΟ)	Κύρια Αγορά
MERIT ΧΡΗΜΑΤΙΣΤΗΡΙΑΚΗ Α.Ε.Π.Ε.Υ.	06/11/2017
ΠΕΙΡΑΙΩΣ Α.Ε.Π.Ε.Υ.	06/03/2017
LAMDA DEVELOPMENT(ΚΟ)	Κύρια Αγορά
EUROBANK EQUITIES Α.Ε.Π.Ε.Υ.	08/12/2014
ΠΑΝΤΕΛΑΚΗΣ ΧΡΗΜΑΤΙΣΤΗΡΙΑΚΗ Α.Ε.Π.Ε.Υ.	06/11/2017
ΠΕΙΡΑΙΩΣ Α.Ε.Π.Ε.Υ.	29/06/2017
MARFIN INVESTMENT GROUP (ΚΟ)	Κύρια Αγορά
ΠΕΙΡΑΙΩΣ Α.Ε.Π.Ε.Υ.	02/02/2009
MLS ΠΛΗΡΟΦΟΡΙΚΗ (ΚΟ)	Κύρια Αγορά
ΠΕΙΡΑΙΩΣ Α.Ε.Π.Ε.Υ.	01/08/2019
PROFILE (ΚΟ)	Κύρια Αγορά
ΠΑΝΤΕΛΑΚΗΣ ΧΡΗΜΑΤΙΣΤΗΡΙΑΚΗ Α.Ε.Π.Ε.Υ.	01/07/2019
QUEST ΣΥΜΜΕΤΟΧΩΝ (ΚΟ)	Κύρια Αγορά
ΒΕΤΑ ΧΡΗΜΑΤΙΣΤΗΡΙΑΚΗ Α.Ε.Π.Ε.Υ.	26/03/2018
EUROBANK EQUITIES Α.Ε.Π.Ε.Υ.	28/01/2019
TITAN CEMENT (ΚΑ)	Κύρια Αγορά
EUROBANK EQUITIES Α.Ε.Π.Ε.Υ.	06/11/2019
VIOTALCO SA/NV (ΚΑ)	Κύρια Αγορά
EUROBANK EQUITIES Α.Ε.Π.Ε.Υ.	04/03/2014
MERIT ΧΡΗΜΑΤΙΣΤΗΡΙΑΚΗ Α.Ε.Π.Ε.Υ.	17/03/2014
ΑΛΦΑ FINANCE ΑΕΠΕΥ	11/03/2008
ΑΒΑΞ Α.Ε. (ΚΟ)	Κύρια Αγορά
EUROBANK EQUITIES Α.Ε.Π.Ε.Υ.	14/12/2015
ΑΔΜΗΕ ΣΥΜΜΕΤΟΧΩΝ Α.Ε. (ΚΟ)	Κύρια Αγορά
ΠΕΙΡΑΙΩΣ Α.Ε.Π.Ε.Υ.	29/06/2017

Πίνακας Μετοχών Υπό Ειδική Διαπραγμάτευση

Χρεόγραφο	Κατηγορία Διαπραγμάτευσης
Ειδικός Διαπραγματευτής	Έναρξη Ειδικής Διαπραγμάτευσης
ΓΕΚ ΤΕΡΝΑ (ΚΟ)	Κύρια Αγορά
ΕΛΛΗΝΟΑΜΕΡΙΚΑΝΙΚΗ ΧΡΗΜΑΤΙΣΤΗΡΙΑΚΗ ΑΕΠΕΥ	07/09/2015
ΠΕΙΡΑΙΩΣ Α.Ε.Π.Ε.Υ.	29/08/2019
ΔΕΗ (ΚΟ)	Κύρια Αγορά
EUROBANK EQUITIES Α.Ε.Π.Ε.Υ.	22/10/2006
MERIT ΧΡΗΜΑΤΙΣΤΗΡΙΑΚΗ Α.Ε.Π.Ε.Υ.	06/11/2017
ΑΛΦΑ FINANCE ΑΕΠΕΥ	09/01/2006
ΕΘΝΙΚΗ ΧΡΗΜΑΤΙΣΤΗΡΙΑΚΗ Α.Ε.Π.Ε.Υ.	02/01/1900
ΕΛΛΗΝΟΑΜΕΡΙΚΑΝΙΚΗ ΧΡΗΜΑΤΙΣΤΗΡΙΑΚΗ ΑΕΠΕΥ	01/09/2014
ΠΕΙΡΑΙΩΣ Α.Ε.Π.Ε.Υ.	28/09/2009
ΕΘΝΙΚΗ ΤΡΑΠΕΖΑ (ΚΟ)	Κύρια Αγορά
EUROBANK EQUITIES Α.Ε.Π.Ε.Υ.	22/10/2006
MERIT ΧΡΗΜΑΤΙΣΤΗΡΙΑΚΗ Α.Ε.Π.Ε.Υ.	03/09/2012
ΑΛΦΑ FINANCE ΑΕΠΕΥ	09/01/2006
ΕΘΝΙΚΗ ΧΡΗΜΑΤΙΣΤΗΡΙΑΚΗ Α.Ε.Π.Ε.Υ.	02/01/1900
ΕΛΛΗΝΟΑΜΕΡΙΚΑΝΙΚΗ ΧΡΗΜΑΤΙΣΤΗΡΙΑΚΗ ΑΕΠΕΥ	25/07/2014
ΛΕΩΝ ΔΕΠΟΛΑΣ ΧΡΗΜΑΤΙΣΤΗΡΙΑΚΗ Α.Ε.Π.Ε.Υ.	20/05/2015
ΠΕΙΡΑΙΩΣ Α.Ε.Π.Ε.Υ.	08/09/2008
ΕΚΤΕΡ (ΚΟ)	Κύρια Αγορά
EUROBANK EQUITIES Α.Ε.Π.Ε.Υ.	16/10/2017
ΛΕΩΝ ΔΕΠΟΛΑΣ ΧΡΗΜΑΤΙΣΤΗΡΙΑΚΗ Α.Ε.Π.Ε.Υ.	21/05/2018
ΕΛΑΣΤΡΟΝ (ΚΟ)	Κύρια Αγορά
ΛΕΩΝ ΔΕΠΟΛΑΣ ΧΡΗΜΑΤΙΣΤΗΡΙΑΚΗ Α.Ε.Π.Ε.Υ.	20/02/2017
ΕΛΒΑΛΧΑΛΚΟΡ (ΚΟ)	Κύρια Αγορά
EUROBANK EQUITIES Α.Ε.Π.Ε.Υ.	07/05/2018
ΑΛΦΑ FINANCE ΑΕΠΕΥ	07/05/2018
ΕΛΛΑΚΤΩΡ (ΚΟ)	Κύρια Αγορά
EUROXX ΧΡΗΜΑΤΙΣΤΗΡΙΑΚΗ Α.Ε.Π.Ε.Υ.	24/09/2018
ΑΛΦΑ FINANCE ΑΕΠΕΥ	18/03/2019
ΕΘΝΙΚΗ ΧΡΗΜΑΤΙΣΤΗΡΙΑΚΗ Α.Ε.Π.Ε.Υ.	02/01/1900
ΕΛΛΗΝΟΑΜΕΡΙΚΑΝΙΚΗ ΧΡΗΜΑΤΙΣΤΗΡΙΑΚΗ ΑΕΠΕΥ	14/01/2019
ΠΕΙΡΑΙΩΣ Α.Ε.Π.Ε.Υ.	22/10/2018
ΕΛΛΗΝ. ΧΡΗΜΑΤΙΣΤΗΡΙΑ-Χ.Α. (ΚΟ)	Κύρια Αγορά
ΕΘΝΙΚΗ ΧΡΗΜΑΤΙΣΤΗΡΙΑΚΗ Α.Ε.Π.Ε.Υ.	02/01/1900
ΠΕΙΡΑΙΩΣ Α.Ε.Π.Ε.Υ.	04/05/2015
ΕΛΛΗΝΙΚΑ ΠΕΤΡΕΛΑΙΑ (ΚΟ)	Κύρια Αγορά
ΕΛΛΗΝΟΑΜΕΡΙΚΑΝΙΚΗ ΧΡΗΜΑΤΙΣΤΗΡΙΑΚΗ ΑΕΠΕΥ	14/09/2015
ΠΕΙΡΑΙΩΣ Α.Ε.Π.Ε.Υ.	20/03/2017
ΕΛΤΟΝ (ΚΟ)	Κύρια Αγορά
ΒΕΤΑ ΧΡΗΜΑΤΙΣΤΗΡΙΑΚΗ Α.Ε.Π.Ε.Υ.	03/09/2012
ΛΕΩΝ ΔΕΠΟΛΑΣ ΧΡΗΜΑΤΙΣΤΗΡΙΑΚΗ Α.Ε.Π.Ε.Υ.	01/04/2019
ΕΥΔΑΠ (ΚΟ)	Κύρια Αγορά
EUROBANK EQUITIES Α.Ε.Π.Ε.Υ.	10/06/2019
ΑΛΦΑ FINANCE ΑΕΠΕΥ	27/01/2020
ΕΥΡΩΠΑΪΚΗ ΠΙΣΤΗ (ΚΟ)	Κύρια Αγορά
EUROBANK EQUITIES Α.Ε.Π.Ε.Υ.	08/07/2019
ΠΑΝΤΕΛΑΚΗΣ ΧΡΗΜΑΤΙΣΤΗΡΙΑΚΗ Α.Ε.Π.Ε.Υ.	15/07/2019
ΙΚΤΙΝΟΣ ΕΛΛΑΣ (ΚΟ)	Κύρια Αγορά
EUROBANK EQUITIES Α.Ε.Π.Ε.Υ.	25/02/2019
ΑΛΦΑ FINANCE ΑΕΠΕΥ	01/04/2019
ΕΘΝΙΚΗ ΧΡΗΜΑΤΙΣΤΗΡΙΑΚΗ Α.Ε.Π.Ε.Υ.	02/01/1900
ΙΝΤΡΑΛΟΤ (ΚΟ)	Κύρια Αγορά
EUROBANK EQUITIES Α.Ε.Π.Ε.Υ.	01/06/2012
EUROXX ΧΡΗΜΑΤΙΣΤΗΡΙΑΚΗ Α.Ε.Π.Ε.Υ.	12/06/2017
ΕΛΛΗΝΟΑΜΕΡΙΚΑΝΙΚΗ ΧΡΗΜΑΤΙΣΤΗΡΙΑΚΗ ΑΕΠΕΥ	30/05/2018
ΠΕΙΡΑΙΩΣ Α.Ε.Π.Ε.Υ.	28/09/2009
ΚΑΡΑΜΟΛΕΓΚΟΣ (ΚΟ)	Κύρια Αγορά
EUROXX ΧΡΗΜΑΤΙΣΤΗΡΙΑΚΗ Α.Ε.Π.Ε.Υ.	04/10/2019
ΚΛΟΥΚΙΝΑΣ - ΛΑΠΠΑΣ (ΚΟ)	Κύρια Αγορά
ΒΕΤΑ ΧΡΗΜΑΤΙΣΤΗΡΙΑΚΗ Α.Ε.Π.Ε.Υ.	22/09/2014
ΚΡΙ - ΚΡΙ (ΚΟ)	Κύρια Αγορά
EUROBANK EQUITIES Α.Ε.Π.Ε.Υ.	07/05/2018
ΛΕΩΝ ΔΕΠΟΛΑΣ ΧΡΗΜΑΤΙΣΤΗΡΙΑΚΗ Α.Ε.Π.Ε.Υ.	16/01/2017
ΛΑΜΨΑ (ΚΟ)	Κύρια Αγορά
ΛΕΩΝ ΔΕΠΟΛΑΣ ΧΡΗΜΑΤΙΣΤΗΡΙΑΚΗ Α.Ε.Π.Ε.Υ.	16/01/2017

Πίνακας Μετοχών Υπό Ειδική Διαπραγμάτευση

Χρεόγραφο	Κατηγορία Διαπραγμάτευσης
Ειδικός Διαπραγματευτής	Έναρξη Ειδικής Διαπραγμάτευσης
ΜΟΤΟΡ ΟΙΛ (ΚΟ)	Κύρια Αγορά
MERIT ΧΡΗΜΑΤΙΣΤΗΡΙΑΚΗ Α.Ε.Π.Ε.Υ.	25/02/2019
ΕΘΝΙΚΗ ΧΡΗΜΑΤΙΣΤΗΡΙΑΚΗ Α.Ε.Π.Ε.Υ.	02/01/1900
ΕΛΛΗΝΟΑΜΕΡΙΚΑΝΙΚΗ ΧΡΗΜΑΤΙΣΤΗΡΙΑΚΗ ΑΕΠΕΥ	01/09/2014
ΛΕΩΝ ΔΕΠΟΛΑΣ ΧΡΗΜΑΤΙΣΤΗΡΙΑΚΗ Α.Ε.Π.Ε.Υ.	01/04/2019
ΠΕΙΡΑΙΩΣ Α.Ε.Π.Ε.Υ.	04/05/2015
ΜΥΤΙΛΗΝΑΙΟΣ (ΚΟ)	Κύρια Αγορά
EUROBANK EQUITIES Α.Ε.Π.Ε.Υ.	20/09/2017
MERIT ΧΡΗΜΑΤΙΣΤΗΡΙΑΚΗ Α.Ε.Π.Ε.Υ.	25/02/2019
ΑΛΦΑ FINANCE ΑΕΠΕΥ	15/04/2019
ΕΘΝΙΚΗ ΧΡΗΜΑΤΙΣΤΗΡΙΑΚΗ Α.Ε.Π.Ε.Υ.	02/01/1900
ΠΕΙΡΑΙΩΣ Α.Ε.Π.Ε.Υ.	04/05/2015
ΟΛΠ (ΚΟ)	Κύρια Αγορά
EUROBANK EQUITIES Α.Ε.Π.Ε.Υ.	06/02/2019
ΟΠΑΠ (ΚΟ)	Κύρια Αγορά
EUROBANK EQUITIES Α.Ε.Π.Ε.Υ.	22/10/2006
MERIT ΧΡΗΜΑΤΙΣΤΗΡΙΑΚΗ Α.Ε.Π.Ε.Υ.	20/03/2017
ΑΛΦΑ FINANCE ΑΕΠΕΥ	09/01/2006
ΕΘΝΙΚΗ ΧΡΗΜΑΤΙΣΤΗΡΙΑΚΗ Α.Ε.Π.Ε.Υ.	02/01/1900
ΕΛΛΗΝΟΑΜΕΡΙΚΑΝΙΚΗ ΧΡΗΜΑΤΙΣΤΗΡΙΑΚΗ ΑΕΠΕΥ	25/07/2014
ΠΕΙΡΑΙΩΣ Α.Ε.Π.Ε.Υ.	04/05/2015
ΟΤΕ (ΚΟ)	Κύρια Αγορά
EUROBANK EQUITIES Α.Ε.Π.Ε.Υ.	22/10/2006
MERIT ΧΡΗΜΑΤΙΣΤΗΡΙΑΚΗ Α.Ε.Π.Ε.Υ.	20/03/2017
ΑΛΦΑ FINANCE ΑΕΠΕΥ	09/01/2006
ΕΘΝΙΚΗ ΧΡΗΜΑΤΙΣΤΗΡΙΑΚΗ Α.Ε.Π.Ε.Υ.	02/01/1900
ΕΛΛΗΝΟΑΜΕΡΙΚΑΝΙΚΗ ΧΡΗΜΑΤΙΣΤΗΡΙΑΚΗ ΑΕΠΕΥ	25/07/2014
ΛΕΩΝ ΔΕΠΟΛΑΣ ΧΡΗΜΑΤΙΣΤΗΡΙΑΚΗ Α.Ε.Π.Ε.Υ.	20/04/2015
ΠΕΙΡΑΙΩΣ Α.Ε.Π.Ε.Υ.	08/09/2008
ΠΑΠΟΥΤΣΑΝΗΣ (ΚΟ)	Κύρια Αγορά
ΒΕΤΑ ΧΡΗΜΑΤΙΣΤΗΡΙΑΚΗ Α.Ε.Π.Ε.Υ.	25/11/2013
ΑΛΦΑ FINANCE ΑΕΠΕΥ	19/11/2018
ΠΕΙΡΑΙΩΣ ΤΡΑΠΕΖΑ (ΚΟ)	Κύρια Αγορά
EUROBANK EQUITIES Α.Ε.Π.Ε.Υ.	22/10/2006
EUROXX ΧΡΗΜΑΤΙΣΤΗΡΙΑΚΗ Α.Ε.Π.Ε.Υ.	15/02/2016
MERIT ΧΡΗΜΑΤΙΣΤΗΡΙΑΚΗ Α.Ε.Π.Ε.Υ.	16/09/2013
ΑΛΦΑ FINANCE ΑΕΠΕΥ	15/04/2019
ΕΘΝΙΚΗ ΧΡΗΜΑΤΙΣΤΗΡΙΑΚΗ Α.Ε.Π.Ε.Υ.	02/01/1900
ΕΛΛΗΝΟΑΜΕΡΙΚΑΝΙΚΗ ΧΡΗΜΑΤΙΣΤΗΡΙΑΚΗ ΑΕΠΕΥ	25/07/2014
ΛΕΩΝ ΔΕΠΟΛΑΣ ΧΡΗΜΑΤΙΣΤΗΡΙΑΚΗ Α.Ε.Π.Ε.Υ.	30/11/2018
ΠΕΙΡΑΙΩΣ Α.Ε.Π.Ε.Υ.	16/02/2009
ΠΕΤΡΟΠΟΥΛΟΣ ΠΕΤΡΟΣ (ΚΟ)	Κύρια Αγορά
EUROBANK EQUITIES Α.Ε.Π.Ε.Υ.	01/04/2019
ΠΛΑΙΣΙΟ COMPUTERS (ΚΟ)	Κύρια Αγορά
EUROBANK EQUITIES Α.Ε.Π.Ε.Υ.	02/03/2015
ΠΛΑΣΤΙΚΑ ΘΡΑΚΗΣ (ΚΟ)	Κύρια Αγορά
EUROBANK EQUITIES Α.Ε.Π.Ε.Υ.	26/03/2018
ΑΛΦΑ FINANCE ΑΕΠΕΥ	26/03/2018
ΣΑΡΑΝΤΗΣ ΓΡ. (ΚΟ)	Κύρια Αγορά
ΒΕΤΑ ΧΡΗΜΑΤΙΣΤΗΡΙΑΚΗ Α.Ε.Π.Ε.Υ.	14/05/2012
EUROBANK EQUITIES Α.Ε.Π.Ε.Υ.	24/10/2016
ΣΠΥΡΟΥ ΑΓΡ. ΟΙΚ. (ΚΟ)	Κύρια Αγορά
EUROBANK EQUITIES Α.Ε.Π.Ε.Υ.	02/09/2019
ΤΕΡΝΑ ΕΝΕΡΓΕΙΑΚΗ (ΚΟ)	Κύρια Αγορά
ΠΕΙΡΑΙΩΣ Α.Ε.Π.Ε.Υ.	09/12/2019
ΤΡΑΠΕΖΑ EUROBANK ERGASIAS (ΚΟ)	Κύρια Αγορά
EUROBANK EQUITIES Α.Ε.Π.Ε.Υ.	01/06/2012
MERIT ΧΡΗΜΑΤΙΣΤΗΡΙΑΚΗ Α.Ε.Π.Ε.Υ.	06/11/2017
ΑΛΦΑ FINANCE ΑΕΠΕΥ	09/01/2006
ΕΘΝΙΚΗ ΧΡΗΜΑΤΙΣΤΗΡΙΑΚΗ Α.Ε.Π.Ε.Υ.	02/01/1900
ΕΛΛΗΝΟΑΜΕΡΙΚΑΝΙΚΗ ΧΡΗΜΑΤΙΣΤΗΡΙΑΚΗ ΑΕΠΕΥ	25/07/2014
ΛΕΩΝ ΔΕΠΟΛΑΣ ΧΡΗΜΑΤΙΣΤΗΡΙΑΚΗ Α.Ε.Π.Ε.Υ.	30/11/2018
ΠΕΙΡΑΙΩΣ Α.Ε.Π.Ε.Υ.	28/09/2009

Γνωστοποιήσεις Συναλλαγών - Κατάλογος Υπόχρεων Προσώπων

Ημερομηνία Υποβολής [1]	Επωνυμία	Λόγος Υποβολής [2]	Υπόχρεος	Ιδιότητα Υποχρέου	Σχέση με τον Υπόχρεο	Ημερομηνία Συναλλαγής	Αγορά	Όγκος Συναλλαγών	Αξία Συναλλαγών	Φύση Συναλλαγής [3]	Είδος Χρηματικού μέσου	Παρατηρήσεις [4]
12/02/2020	CORAL ΑΝΩΝΥΜΟΣ ΕΤΑΙΡΕΙΑ ΠΕΤΡΕΛΑΙΟΕΙΔΩΝ ΚΑΙ ΧΗΜΙΚΩΝ ΠΡΟΪΟΝΤΩΝ	B	ΤΖΑΝΝΕΤΑΚΗΣ ΠΕΤΡΟΣ	Μέλος ΔΣ Μη Εκτελεστικό	Συνδεδεμένο Νομικό Πρόσωπο	11/02/2020	ΑΞΙΩΝ ΧΑ	10	10,230.00	A	Χρεωστικός Τίτλος	
12/02/2020	M.L.S. ΠΛΗΡΟΦΟΡΙΚΗ Α.Ε.	A	ΤΑΧΤΑΛΙΔΗΣ ΓΕΩΡΓΙΟΣ	Προϊστάμενος Υπηρεσίας Εξυπηρέτησης Μετόχων	Ο Ιδιος	10/02/2020	ΑΞΙΩΝ ΧΑ	23,000	32,430.00	Π	Μετοχή	1
12/02/2020	TITAN CEMENT INTERNATIONAL S.A.	A	ΔΕΡΔΕΜΕΖΗΣ ΚΩΝΣΤΑΝΤΙΝΟΣ	Άλλος Διευθυντής	Ο Ιδιος	10/02/2020	ΑΛΛΗ ΑΓΟΡΑ	4,191	41,910.00	A	Μετοχή	6
12/02/2020	TITAN CEMENT INTERNATIONAL S.A.	A	ΠΑΝΑΓΟΠΟΥΛΟΣ ΧΡΗΣΤΟΣ	Άλλος Διευθυντής	Ο Ιδιος	10/02/2020	ΑΛΛΗ ΑΓΟΡΑ	2,956	29,560.00	A	Μετοχή	6
12/02/2020	ΜΟΤΟΡ ΟΪΛ (ΕΛΛΑΣ) ΔΙΥΛΙΣΤΗΡΙΑ ΚΟΡΙΝΘΟΥ ΑΕ	B	ΤΖΑΝΝΕΤΑΚΗΣ ΠΕΤΡΟΣ	Μέλος ΔΣ Εκτελεστικό	Συνδεδεμένο Νομικό Πρόσωπο	11/02/2020	ΑΞΙΩΝ ΧΑ	1,991	37,866.10	A	Μετοχή	
12/02/2020	ΜΟΤΟΡ ΟΪΛ (ΕΛΛΑΣ) ΔΙΥΛΙΣΤΗΡΙΑ ΚΟΡΙΝΘΟΥ ΑΕ	B	ΤΖΑΝΝΕΤΑΚΗΣ ΠΕΤΡΟΣ	Μέλος ΔΣ Εκτελεστικό	Συνδεδεμένο Νομικό Πρόσωπο	11/02/2020	ΑΞΙΩΝ ΧΑ	2,162	41,078.52	Π	Μετοχή	
12/02/2020	ΤΡΑΠΕΖΑ EUROBANK ERGASIAS A.E.	B	ΚΑΛΑΝΤΩΝΗΣ ΘΕΟΔΩΡΟΣ	Μέλος ΔΣ Εκτελεστικό	Συνδεδεμένο Νομικό Πρόσωπο	10/02/2020	ΑΞΙΩΝ ΧΑ	400,000	314,003.98	A	Μετοχή	18
12/02/2020	ΤΡΑΠΕΖΑ EUROBANK ERGASIAS A.E.	B	ΚΑΛΑΝΤΩΝΗΣ ΘΕΟΔΩΡΟΣ	Μέλος ΔΣ Εκτελεστικό	Συνδεδεμένο Νομικό Πρόσωπο	11/02/2020	ΑΞΙΩΝ ΧΑ	100,000	79,481.54	A	Μετοχή	18

Σημειώσεις Γνωστοποιήσεων Συναλλαγών

Για περισσότερες πληροφορίες επί των γνωστοποιήσεων συναλλαγών επισκεφτείτε την ιστοσελίδα <http://athexgroup.gr/el/web/guest/companies-info-trade-notifications>

[1] - Η Ημερομηνία Υποβολής αφορά την Ημερομηνία που η Γνωστοποίηση παρελήφθη από το Χ.Α.

[2] - Λόγος Υποβολής: Α: Πρόσωπο που ασκεί Διευθυντικά καθήκοντα, Β: Πρόσωπο που έχει στενό δεσμό με πρόσωπο που ασκεί Διευθυντικά καθήκοντα.

[3] - Φύση Συναλλαγής: Α: Αγορά, Π: Πώληση.

[4] - Παρατηρήσεις: 1 - Λόγω Συμμετοχής σε ΑΜΚ, 2 - Λόγω Εξάσκησης Δικαιώματος Προαίρεσης αγοράς μετοχών που παρέχεται στο προσωπικό, 3 - Λόγω Δωρεάς, 4 - Λόγω Συγχώνευσης ή Διάσπασης κλπ, 5 - Λόγω Μετατροπής ή Ανταλλαγής Ομολογιών, 6 - Ανταλλαγή λόγω Προαιρετικής Δημόσιας Πρότασης.

Υποκείμενη Αγορά				Αγορά Παραγώγων													
Ανωτ Τιμή	Κατωτ Τιμή	Τιμή κλεισ.	Μεταβ.	Μήνας Παράδοσης	Άνοιγμα	Ανωτ Τιμή	Κατωτ Τιμή	Τελ Τιμή	Τιμή κλεισ.	Τελευταία ζήτηση	Τελευταία προσφορά	Τιμή Εκκαθάρισης ¹	Υψηλό ζωής	Χαμηλό ζωής	Πράξεις	Όγκος	Ανοικτές θέσεις
FTSE/X.A. Large Cap				(Μονάδα Διαπραγμάτευσης: 1 Μονάδα Δείκτη x 2€, Χρηματικός Διακανονισμός)													
2,313.11	2,296.31	2,301.65	0.23%	Φεβρουάριος 2020	2,300.00	2,311.00	2,296.00	2,300.00	2,300.00	---	---		2,373.00	---	113	624	9,025
				Μάρτιος 2020	2,301.50	2,312.00	2,298.25	2,301.00	2,301.00	---	---		2,373.75	---	45	194	312
				Απρίλιος 2020	---	---	---	---	2,304.50	---	---		---	---	---	---	---
				Ιούνιος 2020	---	---	---	---	2,312.75	---	---		---	---	---	---	---
				Σεπτέμβριος 2020	---	---	---	---	2,324.50	---	---		---	---	---	---	---
				Δεκέμβριος 2020	---	---	---	---	2,336.00	---	---		---	---	---	---	---

Σημειώσεις Παραγώγων

Τις τιμές εκκαθάρισης και τις τελικές ανοικτές θέσεις μπορείτε να τις ανακτήσετε στο ακόλουθο path <http://www.helex.gr/el/web/guest/statistics-end-of-day-derivatives>

Υποκείμενη Αγορά				Αγορά Παραγώγων													
Ανωτ Τιμή	Κατωτ Τιμή	Τιμή κλεισ.	Μεταβ.	Μήνας Παράδοσης	Άνοιγμα	Ανωτ Τιμή	Κατωτ Τιμή	Τελ Τιμή	Τιμή κλεισ.	Τελευταία ζήτηση	Τελευταία προσφορά	Τιμή Εκκαθάρισης*	Υψηλό ζωής	Χαμηλό ζωής	Πράξεις	Όγκος	Ανοικτές θέσεις
ALPHA BANK (ΚΟ)																	
1.866	1.8	1.854	2.60%	(Μέγεθος Συμβολαίου: 100 Χρεόγραφα, Φυσική Παράδοση)													
				Μάρτιος 2020	1.82	1.87	1.81	1.85	1.85	---	---		1.94	---	254	4,483	45,731
				Ιούνιος 2020	---	---	---	---	1.82	---	---		---	---	---	---	---
				Σεπτέμβριος 2020	---	---	---	---	1.83	---	---		---	---	---	---	---
				Δεκέμβριος 2020	---	---	---	---	1.84	---	---		---	---	---	---	---
ATTICA BANK A.T.E. (ΚΟ)																	
0.3765	0.368	0.37	0.41%	(Μέγεθος Συμβολαίου: 100 Χρεόγραφα, Φυσική Παράδοση)													
				Μάρτιος 2020	0.370	0.377	0.370	0.370	0.370	---	---		0.485	---	6	96	7,487
				Ιούνιος 2020	---	---	---	---	0.371	---	---		---	---	---	---	---
				Σεπτέμβριος 2020	---	---	---	---	0.373	---	---		---	---	---	---	---
				Δεκέμβριος 2020	---	---	---	---	0.375	---	---		---	---	---	---	---
CENERGY HOLDINGS (ΚΑ)																	
1.444	1.414	1.414	-1.39%	(Μέγεθος Συμβολαίου: 100 Χρεόγραφα, Φυσική Παράδοση)													
				Μάρτιος 2020	1.44	1.44	1.41	1.41	1.41	---	---		1.52	---	8	45	8,866
				Ιούνιος 2020	---	---	---	---	1.44	---	---		---	---	---	---	---
				Σεπτέμβριος 2020	---	---	---	---	1.45	---	---		---	---	---	---	---
				Δεκέμβριος 2020	---	---	---	---	1.46	---	---		---	---	---	---	---
COCA-COLA HBC AG (ΚΟ)																	
33.5	33.21	33.21	-0.09%	(Μέγεθος Συμβολαίου: 100 Χρεόγραφα, Φυσική Παράδοση)													
				Μάρτιος 2020	33.19	33.19	33.01	33.01	33.01	---	---		33.40	---	5	5	330
				Ιούνιος 2020	---	---	---	---	33.48	---	---		---	---	---	---	---
				Σεπτέμβριος 2020	---	---	---	---	33.65	---	---		---	---	---	---	---
				Δεκέμβριος 2020	---	---	---	---	33.81	---	---		---	---	---	---	---
FOURLIS ΣΥΜΜΕΤΟΧΩΝ (ΚΟ)																	
5.9	5.7	5.84	1.21%	(Μέγεθος Συμβολαίου: 100 Χρεόγραφα, Φυσική Παράδοση)													
				Μάρτιος 2020	5.73	5.87	5.73	5.87	5.87	---	---		5.96	---	5	9	58
				Ιούνιος 2020	---	---	---	---	5.81	---	---		---	---	---	---	---
				Σεπτέμβριος 2020	---	---	---	---	5.84	---	---		---	---	---	---	---
				Δεκέμβριος 2020	---	---	---	---	5.87	---	---		---	---	---	---	---
INTRACOM HOLDINGS (ΚΟ)																	
0.855	0.827	0.844	1.32%	(Μέγεθος Συμβολαίου: 100 Χρεόγραφα, Φυσική Παράδοση)													
				Μάρτιος 2020	0.832	0.859	0.832	0.859	0.859	---	---		1.01	---	23	61	4,829
				Ιούνιος 2020	---	---	---	---	0.839	---	---		---	---	---	---	---
				Σεπτέμβριος 2020	---	---	---	---	0.843	---	---		---	---	---	---	---
				Δεκέμβριος 2020	---	---	---	---	0.847	---	---		---	---	---	---	---
JUMBO (ΚΟ)																	
19.04	18.46	18.5	-2.79%	(Μέγεθος Συμβολαίου: 100 Χρεόγραφα, Φυσική Παράδοση)													
				Μάρτιος 2020	18.95	19.00	18.50	18.56	18.56	---	---		19.47	---	55	74	563
				Ιούνιος 2020	---	---	---	---	19.17	---	---		---	---	---	---	---
				Σεπτέμβριος 2020	---	---	---	---	19.26	---	---		---	---	---	---	---
				Δεκέμβριος 2020	---	---	---	---	19.36	---	---		---	---	---	---	---

Σημειώσεις Παραγώγων

Τις τιμές εκκαθάρισης και τις τελικές ανοικτές θέσεις μπορείτε να τις ανακτήσετε στο ακόλουθο path <http://www.helex.gr/el/web/guest/statistics-end-of-day-derivatives>

Υποκείμενη Αγορά				Αγορά Παραγώγων										Ανοικτές θέσεις				
Ανωτ Τιμή	Κατωτ Τιμή	Τιμή κλεισ.	Μεταβ.	Μήνας Παράδοσης	Άνοιγμα	Ανωτ Τιμή	Κατωτ Τιμή	Τελ Τιμή	Τιμή κλεισ.	Τελευταία ζήτηση	Τελευταία προσφορά	Τιμή Εκκαθάρισης*	Υψηλό ζωής	Χαμηλό ζωής	Πράξεις	Όγκος	Ανοικτές θέσεις	
LAMDA DEVELOPMENT(ΚΟ)																		(Μέγεθος Συμβολαίου: 106 Χρεόγραφα, Φυσική Παράδοση)
8.04	7.91	7.97	0.00%	Μάρτιος 2020	8.05	8.05	7.93	7.96	7.96	---	---	---	8.86	7.00	67	265	3,758	
				Ιούνιος 2020	---	---	---	---	8.03	---	---	---	---	---	---	---	---	
				Σεπτέμβριος 2020	---	---	---	---	8.07	---	---	---	---	---	---	---	---	
				Δεκέμβριος 2020	---	---	---	---	8.11	---	---	---	---	---	---	---	---	
MARFIN INVESTMENT GROUP (ΚΟ)																		(Μέγεθος Συμβολαίου: 100 Χρεόγραφα, Φυσική Παράδοση)
0.1296	0.1214	0.1236	-1.59%	Μάρτιος 2020	0.129	0.130	0.122	0.124	0.124	---	---	---	0.130	---	146	3,820	86,063	
				Ιούνιος 2020	---	---	---	---	0.127	---	---	---	0.125	---	---	---	55	
				Σεπτέμβριος 2020	---	---	---	---	0.127	---	---	---	---	---	---	---	---	
				Δεκέμβριος 2020	---	---	---	---	0.128	---	---	---	---	---	---	---	---	
TITAN CEMENT (ΚΑ)																		(Μέγεθος Συμβολαίου: 100 Χρεόγραφα, Φυσική Παράδοση)
18.4	18.06	18.06	-0.66%	Μάρτιος 2020	18.29	18.29	18.17	18.17	18.17	---	---	---	19.50	---	5	5	83	
				Ιούνιος 2020	---	---	---	---	18.31	---	---	---	---	---	---	---	---	
				Σεπτέμβριος 2020	---	---	---	---	18.40	---	---	---	---	---	---	---	---	
				Δεκέμβριος 2020	---	---	---	---	18.49	---	---	---	---	---	---	---	---	
VIOHALCO SA/NV (ΚΑ)																		(Μέγεθος Συμβολαίου: 100 Χρεόγραφα, Φυσική Παράδοση)
3.71	3.64	3.68	-0.14%	Μάρτιος 2020	3.71	3.72	3.71	3.71	3.71	---	---	---	4.00	---	8	65	7,290	
				Ιούνιος 2020	---	---	---	---	3.71	---	---	---	---	---	---	---	---	
				Σεπτέμβριος 2020	---	---	---	---	3.73	---	---	---	---	---	---	---	---	
				Δεκέμβριος 2020	---	---	---	---	3.75	---	---	---	---	---	---	---	---	
ΑΔΜΗΕ ΣΥΜΜΕΤΟΧΩΝ Α.Ε. (ΚΟ)																		(Μέγεθος Συμβολαίου: 100 Χρεόγραφα, Φυσική Παράδοση)
2.545	2.46	2.54	3.67%	Μάρτιος 2020	2.48	2.56	2.48	2.54	2.54	---	---	---	2.58	---	143	1,987	5,624	
				Ιούνιος 2020	---	---	---	---	2.47	---	---	---	---	---	---	---	---	
				Σεπτέμβριος 2020	---	---	---	---	2.48	---	---	---	---	---	---	---	---	
				Δεκέμβριος 2020	---	---	---	---	2.49	---	---	---	---	---	---	---	---	
ΓΕΚ ΤΕΡΝΑ (ΚΟ)																		(Μέγεθος Συμβολαίου: 100 Χρεόγραφα, Φυσική Παράδοση)
8.36	8.14	8.14	-1.93%	Μάρτιος 2020	8.30	8.35	8.28	8.28	8.28	---	---	---	8.89	---	19	57	7,326	
				Ιούνιος 2020	---	---	---	---	8.36	---	---	---	---	---	---	---	---	
				Σεπτέμβριος 2020	---	---	---	---	8.40	---	---	---	---	---	---	---	---	
				Δεκέμβριος 2020	---	---	---	---	8.44	---	---	---	---	---	---	---	---	
ΔΕΗ (ΚΟ)																		(Μέγεθος Συμβολαίου: 100 Χρεόγραφα, Φυσική Παράδοση)
4.23	4.14	4.192	1.26%	Μάρτιος 2020	4.16	4.23	4.16	4.18	4.18	---	---	---	4.39	---	41	470	14,150	
				Ιούνιος 2020	---	---	---	---	4.17	---	---	---	---	---	---	---	---	
				Σεπτέμβριος 2020	---	---	---	---	4.19	---	---	---	---	---	---	---	---	
				Δεκέμβριος 2020	---	---	---	---	4.21	---	---	---	---	---	---	---	---	

Σημειώσεις Παραγώγων

Τις τιμές εκκαθάρισης και τις τελικές ανοικτές θέσεις μπορείτε να τις ανακτήσετε στο ακόλουθο path <http://www.helex.gr/el/web/guest/statistics-end-of-day-derivatives>

Υποκείμενη Αγορά				Αγορά Παραγώγων													
Ανωτ Τιμή	Κατωτ Τιμή	Τιμή κλεισ.	Μεταβ.	Μήνας Παράδοσης	Άνοιγμα	Ανωτ Τιμή	Κατωτ Τιμή	Τελ Τιμή	Τιμή κλεισ.	Τελευταία ζήτηση	Τελευταία προσφορά	Τιμή Εκκαθάρισης*	Υψηλό ζωής	Χαμηλό ζωής	Πράξεις	Όγκος	Ανοικτές θέσεις
(Μέγεθος Συμβολαίου: 100 Χρεόγραφα, Φυσική Παράδοση)																	
ΕΘΝΙΚΗ ΤΡΑΠΕΖΑ (ΚΟ)				Μάρτιος 2020	2.93	2.96	2.92	2.94	2.94	---	---	---	3.10	---	197	2,774	35,036
2.958	2.914	2.947	0.93%	Ιούνιος 2020	---	---	---	---	2.94	---	---	---	---	---	---	---	---
				Σεπτέμβριος 2020	---	---	---	---	2.96	---	---	---	---	---	---	---	---
				Δεκέμβριος 2020	---	---	---	---	2.97	---	---	---	---	---	---	---	---
(Μέγεθος Συμβολαίου: 100 Χρεόγραφα, Φυσική Παράδοση)																	
ΕΛΛΑΚΤΩΡ (ΚΟ)				Μάρτιος 2020	1.77	1.79	1.75	1.75	1.75	---	---	---	1.97	---	85	761	22,911
1.786	1.754	1.76	0.34%	Ιούνιος 2020	---	---	---	---	1.77	---	---	---	---	---	---	---	---
				Σεπτέμβριος 2020	---	---	---	---	1.78	---	---	---	---	---	---	---	---
				Δεκέμβριος 2020	---	---	---	---	1.78	---	---	---	---	---	---	---	---
(Μέγεθος Συμβολαίου: 100 Χρεόγραφα, Φυσική Παράδοση)																	
ΕΛΛΗΝ. ΧΡΗΜΑΤΙΣΤΗΡΙΑ-Χ.Α. (ΚΟ)				Μάρτιος 2020	4.71	4.71	4.71	4.71	4.71	---	---	---	5.09	---	1	1	3,503
4.73	4.625	4.63	-0.54%	Ιούνιος 2020	---	---	---	---	4.69	---	---	---	---	---	---	---	---
				Σεπτέμβριος 2020	---	---	---	---	4.71	---	---	---	---	---	---	---	---
				Δεκέμβριος 2020	---	---	---	---	4.74	---	---	---	---	---	---	---	---
(Μέγεθος Συμβολαίου: 100 Χρεόγραφα, Φυσική Παράδοση)																	
ΕΛΛΗΝΙΚΑ ΠΕΤΡΕΛΑΙΑ (ΚΟ)				Μάρτιος 2020	7.90	8.05	7.90	7.95	7.95	---	---	---	8.68	---	16	43	2,662
8.06	7.82	7.88	0.64%	Ιούνιος 2020	---	---	---	---	7.89	---	---	---	---	---	---	---	---
				Σεπτέμβριος 2020	---	---	---	---	7.93	---	---	---	---	---	---	---	---
				Δεκέμβριος 2020	---	---	---	---	7.97	---	---	---	---	---	---	---	---
(Μέγεθος Συμβολαίου: 100 Χρεόγραφα, Φυσική Παράδοση)																	
ΕΥΔΑΠ (ΚΟ)				Μάρτιος 2020	7.49	7.53	7.45	7.50	7.50	---	---	---	7.76	---	17	38	1,195
7.53	7.36	7.52	1.48%	Ιούνιος 2020	---	---	---	---	7.46	---	---	---	---	---	---	---	---
				Σεπτέμβριος 2020	---	---	---	---	7.50	---	---	---	---	---	---	---	---
				Δεκέμβριος 2020	---	---	---	---	7.54	---	---	---	---	---	---	---	---
(Μέγεθος Συμβολαίου: 100 Χρεόγραφα, Φυσική Παράδοση)																	
ΙΝΤΡΑΛΟΤ (ΚΟ)				Μάρτιος 2020	0.375	0.380	0.375	0.376	0.376	---	---	---	0.415	---	9	98	5,722
0.3795	0.365	0.371	0.27%	Ιούνιος 2020	---	---	---	---	0.373	---	---	---	---	---	---	---	---
				Σεπτέμβριος 2020	---	---	---	---	0.375	---	---	---	---	---	---	---	---
				Δεκέμβριος 2020	---	---	---	---	0.376	---	---	---	---	---	---	---	---
(Μέγεθος Συμβολαίου: 100 Χρεόγραφα, Φυσική Παράδοση)																	
ΜΟΤΟΡ ΟΪΛ (ΚΟ)				Μάρτιος 2020	19.04	19.07	18.75	18.82	18.82	---	---	---	21.20	---	31	115	1,078
19.06	18.7	18.7	-1.73%	Ιούνιος 2020	---	---	---	---	19.17	---	---	---	---	---	---	---	---
				Σεπτέμβριος 2020	---	---	---	---	19.26	---	---	---	---	---	---	---	---
				Δεκέμβριος 2020	---	---	---	---	19.36	---	---	---	---	---	---	---	---

Σημειώσεις Παραγώγων

Τις τιμές εκκαθάρισης και τις τελικές ανοικτές θέσεις μπορείτε να τις ανακτήσετε στο ακόλουθο path <http://www.helex.gr/el/web/guest/statistics-end-of-day-derivatives>

Υποκείμενη Αγορά				Αγορά Παραγώγων										Ανοικτές θέσεις			
Ανωτ Τιμή	Κατωτ Τιμή	Τιμή κλεισ.	Μεταβ.	Μήνας Παράδοσης	Άνοιγμα	Ανωτ Τιμή	Κατωτ Τιμή	Τελ Τιμή	Τιμή κλεισ.	Τελευταία ζήτηση	Τελευταία προσφορά	Τιμή Εκκαθάρισης*	Υψηλό ζωής	Χαμηλό ζωής	Πράξεις	Όγκος	Ανοικτές θέσεις
(Μέγεθος Συμβολαίου: 100 Χρεόγραφα, Φυσική Παράδοση)																	
ΜΥΤΙΛΗΝΑΙΟΣ (ΚΟ)				Μάρτιος 2020	9.51	9.58	9.41	9.42	9.42	---	---	---	10.42	---	110	583	14,635
9.57	9.4	9.4	-1.05%	Ιούνιος 2020	---	---	---	---	9.57	---	---	---	---	---	---	---	---
				Σεπτέμβριος 2020	---	---	---	---	9.62	---	---	---	---	---	---	---	---
				Δεκέμβριος 2020	---	---	---	---	9.66	---	---	---	---	---	---	---	---
(Μέγεθος Συμβολαίου: 100 Χρεόγραφα, Φυσική Παράδοση)																	
ΟΛΠ (ΚΟ)				Μάρτιος 2020	21.52	21.70	21.52	21.65	21.65	---	---	---	23.08	---	9	16	578
21.7	21.3	21.4	-0.47%	Ιούνιος 2020	---	---	---	---	21.65	---	---	---	---	---	---	---	---
				Σεπτέμβριος 2020	---	---	---	---	21.76	---	---	---	---	---	---	---	---
				Δεκέμβριος 2020	---	---	---	---	21.87	---	---	---	---	---	---	---	---
(Μέγεθος Συμβολαίου: 100 Χρεόγραφα, Φυσική Παράδοση)																	
ΟΠΑΠ (ΚΟ)				Μάρτιος 2020	11.55	11.94	11.55	11.83	11.83	---	---	---	12.01	---	111	579	2,837
11.94	11.46	11.9	3.84%	Ιούνιος 2020	---	---	---	---	11.54	---	---	---	---	---	---	---	---
				Σεπτέμβριος 2020	---	---	---	---	11.60	---	---	---	---	---	---	---	---
				Δεκέμβριος 2020	---	---	---	---	11.66	---	---	---	---	---	---	---	---
(Μέγεθος Συμβολαίου: 100 Χρεόγραφα, Φυσική Παράδοση)																	
ΟΤΕ (ΚΟ)				Μάρτιος 2020	14.08	14.08	13.76	13.76	13.76	---	---	---	14.50	---	29	345	3,275
13.96	13.71	13.71	-1.15%	Ιούνιος 2020	---	---	---	---	13.97	---	---	---	---	---	---	---	---
				Σεπτέμβριος 2020	---	---	---	---	14.04	---	---	---	---	---	---	---	---
				Δεκέμβριος 2020	---	---	---	---	14.11	---	---	---	---	---	---	---	---
(Μέγεθος Συμβολαίου: 100 Χρεόγραφα, Φυσική Παράδοση)																	
ΠΕΙΡΑΙΩΣ ΤΡΑΠΕΖΑ (ΚΟ)				Μάρτιος 2020	3.15	3.20	3.14	3.19	3.19	---	---	---	3.43	---	183	1,681	27,772
3.206	3.16	3.18	1.27%	Ιούνιος 2020	---	---	---	---	3.16	---	---	---	---	---	---	---	---
				Σεπτέμβριος 2020	---	---	---	---	3.18	---	---	---	---	---	---	---	---
				Δεκέμβριος 2020	---	---	---	---	3.19	---	---	---	---	---	---	---	---
(Μέγεθος Συμβολαίου: 100 Χρεόγραφα, Φυσική Παράδοση)																	
ΤΕΡΝΑ ΕΝΕΡΓΕΙΑΚΗ (ΚΟ)				Μάρτιος 2020	8.65	8.68	8.61	8.63	8.63	---	---	---	8.69	---	8	28	3,674
8.69	8.52	8.52	-0.70%	Ιούνιος 2020	---	---	---	---	8.64	---	---	---	---	---	---	---	---
				Σεπτέμβριος 2020	---	---	---	---	8.68	---	---	---	---	---	---	---	---
				Δεκέμβριος 2020	---	---	---	---	8.73	---	---	---	---	---	---	---	---
(Μέγεθος Συμβολαίου: 100 Χρεόγραφα, Φυσική Παράδοση)																	
ΤΡΑΠΕΖΑ EUROBANK ERGASIAS (ΚΟ)				Μάρτιος 2020	0.809	0.813	0.799	0.802	0.802	---	---	---	0.935	---	334	10,840	64,826
0.81	0.7965	0.8	0.63%	Ιούνιος 2020	---	---	---	---	0.801	---	---	---	---	---	---	---	---
				Σεπτέμβριος 2020	---	---	---	---	0.805	---	---	---	---	---	---	---	---
				Δεκέμβριος 2020	---	---	---	---	0.809	---	---	---	---	---	---	---	---

Σημειώσεις Παραγώγων

Τις τιμές εκκαθάρισης και τις τελικές ανοικτές θέσεις μπορείτε να τις ανακτήσετε στο ακόλουθο path <http://www.helex.gr/el/web/guest/statistics-end-of-day-derivatives>

FTSE/X.A. Large Cap

(Μονάδα Διαπραγμάτευσης: 1 Μονάδα Δείκτη x 2€ - Τρόπος Εξάσκησης: Ευρωπαϊκός Χρηματικός Διακανονισμός)

Τιμή Εξάσκησης	Δικαιώματα Αγοράς														Δικαιώματα Πώλησης																						
	Φεβρουάριος 2020							Μάρτιος 2020							Λοιποί Μήνες		Φεβρουάριος 2020							Μάρτιος 2020							Λοιποί Μήνες		Τιμή Εξάσκησης				
	Άνοιγμα	Ανιγτ Τιμή	Καπιτ Τιμή	Τελ Τιμή	Τιμή κλεισ.	Όγκος	Ανοικτές θέσεις	Άνοιγμα	Ανιγτ Τιμή	Καπιτ Τιμή	Τελ Τιμή	Τιμή κλεισ.	Όγκος	Ανοικτές θέσεις	Όγκος	Ανοικτές θέσεις	Άνοιγμα	Ανιγτ Τιμή	Καπιτ Τιμή	Τελ Τιμή	Τιμή κλεισ.	Όγκος	Ανοικτές θέσεις	Άνοιγμα	Ανιγτ Τιμή	Καπιτ Τιμή	Τελ Τιμή	Τιμή κλεισ.	Όγκος	Ανοικτές θέσεις	Όγκος	Ανοικτές θέσεις					
1,725	-	-	-	-	-	-	-	0.00	0.00	0.00	-	570.00	-	-	-	-	-	-	-	-	-	-	-	-	0.00	0.00	0.00	-	0.01	-	-	-		-	1,725		
1,750	-	-	-	-	-	-	-	0.00	0.00	0.00	-	545.00	-	-	-	-	-	-	-	-	-	-	-	-	0.00	0.00	0.00	-	0.01	-	-	-	-	1,750			
1,775	-	-	-	-	-	-	-	0.00	0.00	0.00	-	520.00	-	-	-	-	-	-	-	-	-	-	-	-	0.00	0.00	0.00	-	0.01	-	-	-	-	1,775			
1,800	-	-	-	-	-	-	-	0.00	0.00	0.00	-	495.00	-	-	-	-	-	-	-	-	-	-	-	-	0.00	0.00	0.00	-	0.01	-	-	-	-	1,800			
1,825	-	-	-	-	-	-	-	0.00	0.00	0.00	-	470.00	-	-	-	-	-	-	-	-	-	-	-	-	0.00	0.00	0.00	-	0.01	-	-	-	-	1,825			
1,850	-	-	-	-	-	-	-	0.00	0.00	0.00	-	445.00	-	-	-	-	-	-	-	-	-	-	-	-	0.00	0.00	0.00	-	0.01	-	-	-	-	1,850			
1,875	-	-	-	-	-	-	-	0.00	0.00	0.00	-	420.00	-	-	-	-	-	-	-	-	-	-	-	-	0.00	0.00	0.00	-	0.02	-	-	-	-	1,875			
1,900	-	-	-	-	-	-	-	0.00	0.00	0.00	-	395.00	-	-	-	-	-	-	-	-	-	-	-	-	0.00	0.00	0.00	-	0.01	-	-	-	-	1,900			
1,925	-	-	-	-	-	-	-	0.00	0.00	0.00	-	370.00	-	-	-	-	-	-	-	-	-	-	-	-	0.00	0.00	0.00	-	0.02	-	-	-	-	1,925			
1,950	0.00	0.00	0.00	-	345.00	-	-	0.00	0.00	0.00	-	345.00	-	-	-	-	-	-	-	-	-	-	-	-	0.00	0.00	0.00	-	0.01	-	-	-	-	1,950			
1,975	0.00	0.00	0.00	-	320.00	-	-	0.00	0.00	0.00	-	320.00	-	-	-	-	-	-	-	-	-	-	-	-	0.00	0.00	0.00	-	0.02	-	-	-	-	1,975			
2,000	0.00	0.00	0.00	-	295.00	-	-	0.00	0.00	0.00	-	295.00	-	-	-	-	-	-	-	-	-	-	-	-	0.00	0.00	0.00	-	0.05	-	-	-	-	2,000			
2,050	0.00	0.00	0.00	-	245.00	-	-	0.00	0.00	0.00	-	246.00	-	-	-	-	-	-	-	-	-	-	-	-	0.00	0.00	0.00	-	0.29	-	-	-	-	2,050			
2,100	0.00	0.00	0.00	-	195.00	-	-	0.00	0.00	0.00	-	197.00	-	-	-	-	-	-	-	-	-	-	-	-	0.00	0.00	0.00	-	1.20	-	40	-	-	2,100			
2,150	0.00	0.00	0.00	-	145.00	-	-	0.00	0.00	0.00	-	149.00	-	-	-	-	-	-	-	-	-	-	-	-	0.00	0.00	0.00	-	4.00	-	-	-	-	2,150			
2,200	0.00	0.00	0.00	-	96.00	-	82	116.00	116.00	114.00	114.00	114.00	60	100	-	-	-	-	-	-	-	-	-	-	0.00	0.00	0.00	-	0.81	-	162	-	-	2,200			
2,250	0.00	0.00	0.00	-	51.50	-	31	0.00	0.00	0.00	-	69.50	-	70	-	-	-	-	-	-	-	-	-	-	5.00	0.00	5.00	5.00	5.00	52	141	-	-	-	2,250		
2,300	25.00	25.00	25.00	25.00	25.00	1	91	0.00	0.00	0.00	-	41.25	-	32	-	-	-	-	-	-	-	-	-	-	0.00	0.00	0.00	-	45.50	-	60	-	-	2,300			
2,350	6.50	6.50	6.50	6.50	6.50	5	346	0.00	0.00	0.00	-	22.00	-	176	-	-	-	-	-	-	-	-	-	-	0.00	6.50	0.00	-	59.50	-	41	-	-	-	2,350		
2,400	0.00	0.00	0.00	-	0.67	-	214	0.00	0.00	0.00	-	10.50	-	42	-	-	-	-	-	-	-	-	-	-	0.00	0.00	0.00	-	114.00	-	2	-	-	2,400			
2,450	0.00	0.00	0.00	-	0.05	-	-	0.00	0.00	0.00	-	4.40	-	20	-	-	-	-	-	-	-	-	-	-	0.00	0.00	0.00	-	158.00	-	-	-	-	2,450			
2,500	0.00	0.00	0.00	-	0.02	-	-	0.00	0.00	0.00	-	1.60	-	-	-	-	-	-	-	-	-	-	-	-	0.00	0.00	0.00	-	205.00	-	-	-	-	2,500			
2,550	0.00	0.00	0.00	-	0.01	-	-	0.00	0.00	0.00	-	0.53	-	-	-	-	-	-	-	-	-	-	-	-	0.00	0.00	0.00	-	254.00	-	-	-	-	2,550			
2,600	0.00	0.00	0.00	-	0.01	-	-	0.00	0.00	0.00	-	0.15	-	-	-	-	-	-	-	-	-	-	-	-	0.00	0.00	0.00	-	304.00	-	-	-	-	2,600			
Σύνολα:						6	764							60	440	0	0																				
Αριθμός Πράξεων:							2							3		0																					

ALPHA BANK (KO)

(Μέγεθος Συμβολαίου: 100 Χρεόγραφα, Τρόπος Εξάσκησης: Αμερικάνικος, Φυσική Παράδοση)

Δικαιώματα Αγοράς																Δικαιώματα Πώλησης															
Τιμή Εξάσκησης	Φεβρουάριος 2020						Μάρτιος 2020						Λοιποί Μήνες		Φεβρουάριος 2020						Μάρτιος 2020						Λοιποί Μήνες		Τιμή Εξάσκησης		
	Άνοιγμα	Ανιγν. Τιμή	Κατωτ. Τιμή	Τελ. Τιμή	Τιμή κλεισ.	Όγκος	Άνοιγμα	Ανιγν. Τιμή	Κατωτ. Τιμή	Τελ. Τιμή	Τιμή κλεισ.	Όγκος	Άνοιγ. θέσεις	Όγκος	Άνοιγ. θέσεις	Άνοιγμα	Ανιγν. Τιμή	Κατωτ. Τιμή	Τελ. Τιμή	Τιμή κλεισ.	Όγκος	Άνοιγ. θέσεις	Όγκος	Άνοιγ. θέσεις	Όγκος	Άνοιγ. θέσεις					
0.850						-	0.000	0.000	0.000	0.962	-	-									-	-	0.000	0.000	0.000	0.001	-	-			0.009
0.900						-	0.000	0.000	0.000	0.912	-	-									-	-	0.000	0.000	0.000	0.001	-	-			0.009
0.950						-	0.000	0.000	0.000	0.862	-	-									-	-	0.000	0.000	0.000	0.002	-	-			0.010
1.000						-	0.000	0.000	0.000	0.812	-	-									-	-	0.000	0.000	0.000	0.001	-	-			0.010
1.100						-	0.000	0.000	0.000	0.712	-	-									-	-	0.000	0.000	0.000	0.001	-	-			0.011
1.200	0.000	0.000	0.000		0.611	-	0.000	0.000	0.000	0.613	-	-				0.000	0.000	0.000		0.001	-	-	0.000	0.000	0.000	0.001	-	-			0.012
1.300	0.000	0.000	0.000		0.511	-	0.000	0.000	0.000	0.513	-	-				0.000	0.000	0.000		0.001	-	-	0.000	0.000	0.000	0.002	-	-			0.013
1.400	0.000	0.000	0.000		0.411	-	0.000	0.000	0.000	0.415	-	-				0.000	0.000	0.000		0.001	-	-	0.000	0.000	0.000	0.002	-	-			0.014
1.500	0.000	0.000	0.000		0.311	-	0.000	0.000	0.000	0.321	-	-				0.000	0.000	0.000		0.003	-	-	0.000	0.000	0.000	0.008	-	-			0.015
1.600	0.000	0.000	0.000		0.215	-	0.000	0.000	0.000	0.235	-	-				0.000	0.000	0.000		0.004	-	-	0.000	0.000	0.000	0.021	-	-			0.016
1.700	0.000	0.000	0.000		0.129	-	0.000	0.000	0.000	0.162	-	-				0.000	0.000	0.000		0.018	-	-	0.000	0.000	0.000	0.048	-	-			0.017
1.800	0.000	0.000	0.000		0.065	-	0.000	0.000	0.000	0.103	-	40				0.000	0.000	0.000		0.054	-	-	0.000	0.000	0.000	0.090	-	-			0.018
1.900	0.000	0.000	0.000		0.026	-	0.000	0.000	0.000	0.062	-	-				0.000	0.000	0.000		0.115	-	-	0.000	0.000	0.000	0.149	-	-			0.019
2.000	0.000	0.000	0.000		0.008	-	0.000	0.000	0.000	0.035	-	-				0.000	0.000	0.000		0.198	-	-	0.000	0.000	0.000	0.221	-	-			0.020
2.200	0.000	0.000	0.000		0.001	-	0.000	0.000	0.000	0.009	-	-				0.000	0.000	0.000		0.390	-	-	0.000	0.000	0.000	0.396	-	-			0.022
2.400	0.000	0.000	0.000		0.001	-	0.000	0.000	0.000	0.002	-	-				0.000	0.000	0.000		0.590	-	-	0.000	0.000	0.000	0.590	-	-			0.024
2.600	0.000	0.000	0.000		0.001	-	0.000	0.000	0.000	0.001	-	-				0.000	0.000	0.000		0.790	-	-	0.000	0.000	0.000	0.790	-	-			0.026
2.800	0.000	0.000	0.000		0.001	-	0.000	0.000	0.000	0.001	-	-				0.000	0.000	0.000		0.990	-	-	0.000	0.000	0.000	0.990	-	-			0.028
Σύνολα:						0	0				0	40			0	0					0	0				0	0			0	0
Αριθμός Πράξεων:						0					0		0								0.00					0			0		

ΔΕΗ (ΚΟ)

(Μέγεθος Συμβολαίου: 100 Χρεόγραφα, Τρόπος Εξάσκησης: Αμερικάνικος, Φυσική Παράδοση)

Τιμή Εξάσκησης	Δικαιώματα Αγοράς												Δικαιώματα Πώλησης												Τιμή Εξάσκησης								
	Φεβρουάριος 2020				Μάρτιος 2020				Λοιποί Μήνες				Φεβρουάριος 2020				Μάρτιος 2020				Λοιποί Μήνες												
	Άνοιγμα	Ανιγν. Τιμή	Καπιτ. Τιμή	Τελ. Τιμή	Τιμή κλεισ.	Όγκος	Ανοικτές θέσεις	Άνοιγμα	Ανιγν. Τιμή	Καπιτ. Τιμή	Τελ. Τιμή	Τιμή κλεισ.	Όγκος	Ανοικτές θέσεις	Όγκος	Ανοικτές θέσεις	Άνοιγμα	Ανιγν. Τιμή	Καπιτ. Τιμή	Τελ. Τιμή	Τιμή κλεισ.	Όγκος	Ανοικτές θέσεις	Όγκος		Ανοικτές θέσεις	Τιμή Εξάσκησης						
0.900						-	0.000	0.000	0.000		3.24	-	-										-	-	0.000	0.000	0.000	0.001	-	-		0.009	
0.950						-	0.000	0.000	0.000		3.19	-	-										-	-	0.000	0.000	0.000	0.001	-	-		0.010	
1.000						-	0.000	0.000	0.000		3.14	-	-										-	-	0.000	0.000	0.000	0.001	-	-		0.010	
1.100						-	0.000	0.000	0.000		3.04	-	-										-	-	0.000	0.000	0.000	0.001	-	-		0.011	
1.200						-	0.000	0.000	0.000		2.94	-	-										-	-	0.000	0.000	0.000	0.001	-	-		0.012	
1.300						-	0.000	0.000	0.000		2.84	-	-										-	-	0.000	0.000	0.000	0.001	-	-		0.013	
1.400						-	0.000	0.000	0.000		2.74	-	-										-	-	0.000	0.000	0.000	0.001	-	-		0.014	
1.500						-	0.000	0.000	0.000		2.64	-	-										-	-	0.000	0.000	0.000	0.001	-	-		0.015	
1.600						-	0.000	0.000	0.000		2.54	-	-										-	-	0.000	0.000	0.000	0.001	-	-		0.016	
1.700						-	0.000	0.000	0.000		2.44	-	-										-	-	0.000	0.000	0.000	0.001	-	-		0.017	
1.800						-	0.000	0.000	0.000		2.34	-	-										-	-	0.000	0.000	0.000	0.001	-	-		0.018	
1.900						-	0.000	0.000	0.000		2.24	-	-										-	-	0.000	0.000	0.000	0.001	-	-		0.019	
2.000						-	0.000	0.000	0.000		2.14	-	-										-	-	0.000	0.000	0.000	0.002	-	-		0.020	
2.200	0.000	0.000	0.000		1.94	-	0.000	0.000	0.000		1.94	-	-				0.000	0.000	0.000				0.002	-	-	0.000	0.000	0.000	0.001	-	-		0.022
2.400	0.000	0.000	0.000		1.74	-	0.000	0.000	0.000		1.75	-	-				0.000	0.000	0.000				0.001	-	-	0.000	0.000	0.000	0.001	-	-		0.024
2.600	0.000	0.000	0.000		1.54	-	0.000	0.000	0.000		1.55	-	-				0.000	0.000	0.000				0.001	-	-	0.000	0.000	0.000	0.004	-	-		0.026
2.800	0.000	0.000	0.000		1.34	-	0.000	0.000	0.000		1.35	-	-				0.000	0.000	0.000				0.003	-	-	0.000	0.000	0.000	0.001	-	-		0.028
3.000	0.000	0.000	0.000		1.14	-	0.000	0.000	0.000		1.15	-	-				0.000	0.000	0.000				0.008	-	-	0.000	0.000	0.000	0.001	-	-		0.030
3.200	0.000	0.000	0.000		0.942	-	0.000	0.000	0.000		0.948	-	-				0.000	0.000	0.000				0.001	-	-	0.000	0.000	0.000	0.002	-	-		0.032
3.400	0.000	0.000	0.000		0.742	-	0.000	0.000	0.000		0.754	-	-				0.000	0.000	0.000				0.001	-	-	0.000	0.000	0.000	0.007	-	-		0.034
3.600	0.000	0.000	0.000		0.543	-	0.000	0.000	0.000		0.571	-	-				0.000	0.000	0.000				0.001	-	-	0.000	0.000	0.000	0.023	-	-		0.036
3.800	0.000	0.000	0.000		0.351	-	0.000	0.000	0.000		0.407	-	-				0.000	0.000	0.000				0.009	-	30	0.000	0.000	0.000	0.059	-	-		0.038
4.000	0.000	0.000	0.000		0.186	-	0.000	0.000	0.000		0.269	-	-				0.000	0.000	0.000				0.044	-	5	0.000	0.000	0.000	0.121	-	-		0.040
4.400	0.000	0.000	0.000		0.023	-	20	0.000	0.000	0.000		0.095	-	15			0.000	0.000	0.000				0.281	-	10	0.000	0.000	0.000	0.347	-	-		0.044
4.800	0.000	0.000	0.000		0.001	-	-	0.000	0.000	0.000		0.025	-	245			0.000	0.000	0.000				0.660	-	-	0.000	0.000	0.000	0.678	-	-		0.048
5.200	0.000	0.000	0.000		0.001	-	-	0.000	0.000	0.000		0.005	-	-			0.000	0.000	0.000				1.06	-	-	0.000	0.000	0.000	1.06	-	-		0.052
5.600	0.000	0.000	0.000		0.002	-	-	0.000	0.000	0.000		0.001	-	-			0.000	0.000	0.000				1.46	-	-	0.000	0.000	0.000	1.46	-	-		0.056
6.000	0.000	0.000	0.000		0.001	-	-	0.000	0.000	0.000		0.001	-	-			0.000	0.000	0.000				1.86	-	-	0.000	0.000	0.000	1.86	-	-		0.060
6.400	0.000	0.000	0.000		0.002	-	-	0.000	0.000	0.000		0.001	-	-			0.000	0.000	0.000				2.26	-	-	0.000	0.000	0.000	2.26	-	-		0.064
Σύνολα:						0	20						0	260	0	0							0	45				0	0	0	0		
Αριθμός Πράξεων:						0							0		0								0.00						0		0		

ΕΘΝΙΚΗ ΤΡΑΠΕΖΑ (ΚΟ)

(Μέγεθος Συμβολαίου: 100 Χρεόγραφα, Τρόπος Εξάσκησης: Αμερικάνικος, Φυσική Παράδοση)

Δικαιώματα Αγοράς															Δικαιώματα Πώλησης																
Φεβρουάριος 2020							Μάρτιος 2020					Λοιποί Μήνες			Φεβρουάριος 2020							Μάρτιος 2020				Λοιποί Μήνες		Τιμή Εξάσκησης			
Τιμή Εξάσκησης	Άνοιγμα	Ανιγν. Τιμή	Καπιτ. Τιμή	Τελ. Τιμή	Τιμή κλεισ.	Όγκος	Άνοιγμα	Ανιγν. Τιμή	Καπιτ. Τιμή	Τελ. Τιμή	Τιμή κλεισ.	Όγκος	Άνοιγ. θέσεις	Όγκος	Άνοιγ. θέσεις	Άνοιγμα	Ανιγν. Τιμή	Καπιτ. Τιμή	Τελ. Τιμή	Τιμή κλεισ.	Όγκος	Άνοιγ. θέσεις	Όγκος	Άνοιγ. θέσεις	Όγκος	Άνοιγ. θέσεις					
1.000						-	0.000	0.000	0.000		1.92	-	-									-	-					0.010			
1.100						-	0.000	0.000	0.000		1.82	-	-									-	-					0.011			
1.200						-	0.000	0.000	0.000		1.72	-	-									-	-					0.012			
1.300						-	0.000	0.000	0.000		1.62	-	-									-	-					0.013			
1.400						-	0.000	0.000	0.000		1.52	-	-									-	-					0.014			
1.500						-	0.000	0.000	0.000		1.42	-	-									-	-					0.015			
1.600						-	0.000	0.000	0.000		1.32	-	-									-	-					0.016			
1.700						-	0.000	0.000	0.000		1.22	-	-									-	-					0.017			
1.800						-	0.000	0.000	0.000		1.12	-	-									-	-					0.018			
1.900	0.000	0.000	0.000		1.02	-	0.000	0.000	0.000		1.02	-	-			0.000	0.000	0.000		0.001	-	-			0.000	0.000	0.000	0.001	-	-	0.019
2.000	0.000	0.000	0.000		0.921	-	0.000	0.000	0.000		0.924	-	-			0.000	0.000	0.000		0.001	-	-			0.000	0.000	0.000	0.001	-	-	0.020
2.200	0.000	0.000	0.000		0.721	-	0.000	0.000	0.000		0.725	-	-			0.000	0.000	0.000		0.001	-	-			0.000	0.000	0.000	0.002	-	-	0.022
2.400	0.000	0.000	0.000		0.521	-	0.000	0.000	0.000		0.530	-	-			0.000	0.000	0.000		0.001	-	-			0.000	0.000	0.000	0.005	-	-	0.024
2.600	0.000	0.000	0.000		0.325	-	0.000	0.000	0.000		0.350	-	-			0.000	0.000	0.000		0.004	-	-			0.000	0.000	0.000	0.024	-	-	0.026
2.800	0.000	0.000	0.000		0.155	-	0.000	0.000	0.000		0.202	-	-			0.000	0.000	0.000		0.033	-	-			0.000	0.000	0.000	0.076	-	-	0.028
3.000	0.000	0.000	0.000		0.050	-	0.000	0.000	0.000		0.100	-	16			0.000	0.000	0.000		0.128	-	-			0.000	0.000	0.000	0.174	-	-	0.030
3.200	0.000	0.000	0.000		0.010	-	0.000	0.000	0.000		0.042	-	-			0.000	0.000	0.000		0.289	-	-			0.000	0.000	0.000	0.317	-	-	0.032
3.400	0.000	0.000	0.000		0.001	-	0.000	0.000	0.000		0.015	-	-			0.000	0.000	0.000		0.480	-	-			0.000	0.000	0.000	0.491	-	-	0.034
3.600	0.000	0.000	0.000		0.001	-	0.000	0.000	0.000		0.005	-	-			0.000	0.000	0.000		0.680	-	-			0.000	0.000	0.000	0.682	-	-	0.036
3.800	0.000	0.000	0.000		0.001	-	0.000	0.000	0.000		0.001	-	-			0.000	0.000	0.000		0.880	-	-			0.000	0.000	0.000	0.880	-	-	0.038
4.000	0.000	0.000	0.000		0.001	-	0.000	0.000	0.000		0.001	-	-			0.000	0.000	0.000		1.08	-	-			0.000	0.000	0.000	1.08	-	-	0.040
4.400	0.000	0.000	0.000		0.001	-	0.000	0.000	0.000		0.001	-	-			0.000	0.000	0.000		1.48	-	-			0.000	0.000	0.000	1.48	-	-	0.044
Σύνολα:						0	30					0	16	0	0					0	0			0	0	0	0	0	0	0	
Αριθμός Πράξεων:						0						0		0						0.00				0		0		0		0	

ΟΠΑΠ (ΚΟ)

(Μέγεθος Συμβολαίου: 100 Χρεόγραφα, Τρόπος Εξάσκησης: Αμερικάνικος, Φυσική Παράδοση)

Τιμή Εξάσκησης	Δικαιώματα Αγοράς														Δικαιώματα Πώλησης																							
	Φεβρουάριος 2020							Μάρτιος 2020							Λοιποί Μήνες		Φεβρουάριος 2020							Μάρτιος 2020							Λοιποί Μήνες		Τιμή Εξάσκησης					
	Άνοιγμα	Ανιγτ Τιμή	Κατωτ Τιμή	Τελ Τιμή	Τιμή κλεισ.	Όγκος	Ανοικτές θέσεις	Άνοιγμα	Ανιγτ Τιμή	Κατωτ Τιμή	Τελ Τιμή	Τιμή κλεισ.	Όγκος	Ανοικτές θέσεις	Όγκος	Ανοικτές θέσεις	Άνοιγμα	Ανιγτ Τιμή	Κατωτ Τιμή	Τελ Τιμή	Τιμή κλεισ.	Όγκος	Ανοικτές θέσεις	Άνοιγμα	Ανιγτ Τιμή	Κατωτ Τιμή	Τελ Τιμή	Τιμή κλεισ.	Όγκος	Ανοικτές θέσεις	Όγκος	Ανοικτές θέσεις						
6.400						-	-	0.000	0.000	0.000		5.07	-	-									-	-	0.000	0.000	0.000		0.001	-	-							
6.800						-	-	0.000	0.000	0.000		4.67	-	-									-	-	0.000	0.000	0.000		0.001	-	-							0.068
7.200						-	-	0.000	0.000	0.000		4.28	-	-									-	-	0.000	0.000	0.000		0.001	-	-							0.072
7.600	0.000	0.000	0.000		3.86	-	-	0.000	0.000	0.000		3.88	-	-			0.000	0.000	0.000		0.001	-	-	0.000	0.000	0.000		0.001	-	-							0.076	
8.000	0.000	0.000	0.000		3.46	-	-	0.000	0.000	0.000		3.48	-	-			0.000	0.000	0.000		0.001	-	-	0.000	0.000	0.000		0.003	-	-							0.080	
8.400	0.000	0.000	0.000		3.06	-	-	0.000	0.000	0.000		3.08	-	-			0.000	0.000	0.000		0.001	-	-	0.000	0.000	0.000		0.001	-	-							0.084	
8.800	0.000	0.000	0.000		2.66	-	-	0.000	0.000	0.000		2.68	-	-			0.000	0.000	0.000		0.002	-	-	0.000	0.000	0.000		0.001	-	-							0.088	
9.200	0.000	0.000	0.000		2.27	-	-	0.000	0.000	0.000		2.28	-	-			0.000	0.000	0.000		0.006	-	-	0.000	0.000	0.000		0.001	-	-							0.092	
9.600	0.000	0.000	0.000		1.87	-	-	0.000	0.000	0.000		1.88	-	-			0.000	0.000	0.000		0.001	-	-	0.000	0.000	0.000		0.003	-	-							0.096	
10.000	0.000	0.000	0.000		1.47	-	-	0.000	0.000	0.000		1.49	-	-			0.000	0.000	0.000		0.002	-	-	0.000	0.000	0.000		0.013	-	-							0.100	
11.000	0.000	0.000	0.000		0.557	-	-	0.000	0.000	0.000		0.646	-	-			0.000	0.000	0.000		0.091	-	-	0.000	0.000	0.000		0.163	-	-							0.110	
12.000	0.000	0.000	0.000		0.084	-	7	0.000	0.000	0.000		0.166	-	-			0.000	0.000	0.000		0.618	-	190	0.000	0.000	0.000		0.685	-	-							0.120	
13.000	0.000	0.000	0.000		0.004	-	-	0.000	0.000	0.000		0.024	-	-			0.000	0.000	0.000		1.54	-	2	0.000	0.000	0.000		1.55	-	-							0.130	
14.000	0.000	0.000	0.000		0.001	-	-	0.000	0.000	0.000		0.002	-	-			0.000	0.000	0.000		2.54	-	-	0.000	0.000	0.000		2.54	-	-							0.140	
15.000	0.000	0.000	0.000		0.005	-	-	0.000	0.000	0.000		0.001	-	-			0.000	0.000	0.000		3.54	-	-	0.000	0.000	0.000		3.54	-	-							0.150	
16.000	0.000	0.000	0.000		0.001	-	-	0.000	0.000	0.000		0.009	-	-			0.000	0.000	0.000		4.54	-	-	0.000	0.000	0.000		4.54	-	-							0.160	
17.000	0.000	0.000	0.000		0.001	-	-	0.000	0.000	0.000		0.002	-	-			0.000	0.000	0.000		5.54	-	-	0.000	0.000	0.000		5.54	-	-							0.170	
Σύνολο:						0	7							0	0	0	0					0	192					0	5	0	0							
Αριθμός Πράξεων:						0								0	0							0.00						0		0								

ΟΤΕ (ΚΟ)

(Μέγεθος Συμβολαίου: 100 Χρεόγραφα, Τρόπος Εξάσκησης: Αμερικάνικος, Φυσική Παράδοση)

Τιμή Εξάσκησης	Δικαιώματα Αγοράς														Δικαιώματα Πώλησης																
	Φεβρουάριος 2020						Μάρτιος 2020						Λοιποί Μήνες		Φεβρουάριος 2020						Μάρτιος 2020						Λοιποί Μήνες		Τιμή Εξάσκησης		
	Άνοιγμα	Ανιτ Τιμή	Καπιτ Τιμή	Τελ Τιμή	Τιμή κλεισ.	Όγκος	Άνοιγμα	Ανιτ Τιμή	Καπιτ Τιμή	Τελ Τιμή	Τιμή κλεισ.	Όγκος	Άνοιγες θέσεις	Όγκος	Άνοιγες θέσεις	Άνοιγμα	Ανιτ Τιμή	Καπιτ Τιμή	Τελ Τιμή	Τιμή κλεισ.	Όγκος	Άνοιγες θέσεις	Όγκος	Άνοιγες θέσεις	Όγκος	Άνοιγες θέσεις					
8.400						-	0.000	0.000	0.000	5.49	-	-									-	-	0.000	0.000	0.000	0.001	-	-			
8.800						-	0.000	0.000	0.000	5.09	-	-									-	-	0.000	0.000	0.000	0.001	-	-			0.088
9.200	0.000	0.000	0.000		4.68	-	0.000	0.000	0.000	4.69	-	-				0.000	0.000	0.000	0.001	-	-	0.000	0.000	0.000	0.001	-	-			0.092	
9.600	0.000	0.000	0.000		4.28	-	0.000	0.000	0.000	4.29	-	-				0.000	0.000	0.000	0.001	-	-	0.000	0.000	0.000	0.001	-	-			0.096	
10.000	0.000	0.000	0.000		3.88	-	0.000	0.000	0.000	3.89	-	-				0.000	0.000	0.000	0.001	-	-	0.000	0.000	0.000	0.001	-	-			0.100	
11.000	0.000	0.000	0.000		2.88	-	0.000	0.000	0.000	2.89	-	-				0.000	0.000	0.000	0.003	-	-	0.000	0.000	0.000	0.002	-	-			0.110	
12.000	0.000	0.000	0.000		1.88	-	0.000	0.000	0.000	1.90	-	-				0.000	0.000	0.000	0.002	-	-	0.000	0.000	0.000	0.001	-	-			0.120	
13.000	0.000	0.000	0.000		0.883	-	0.000	0.000	0.000	0.942	-	-				0.000	0.000	0.000	0.006	-	-	0.000	0.000	0.000	0.045	-	-			0.130	
14.000	0.000	0.000	0.000		0.142	-	0.000	0.000	0.000	0.272	-	35				0.000	0.000	0.000	0.265	-	10	0.000	0.000	0.000	0.375	-	-			0.140	
15.000	0.000	0.000	0.000		0.002	-	0.000	0.000	0.000	0.035	-	-				0.000	0.000	0.000	1.13	-	-	0.000	0.000	0.000	1.15	-	-			0.150	
16.000	0.000	0.000	0.000		0.001	-	0.000	0.000	0.000	0.002	-	-				0.000	0.000	0.000	2.13	-	-	0.000	0.000	0.000	2.13	-	-			0.160	
17.000	0.000	0.000	0.000		0.001	-	0.000	0.000	0.000	0.001	-	-				0.000	0.000	0.000	3.13	-	-	0.000	0.000	0.000	3.13	-	-			0.170	
18.000	0.000	0.000	0.000		0.001	-	0.000	0.000	0.000	0.001	-	-				0.000	0.000	0.000	4.13	-	-	0.000	0.000	0.000	4.13	-	-			0.180	
19.000	0.000	0.000	0.000		0.001	-	0.000	0.000	0.000	0.001	-	-				0.000	0.000	0.000	5.13	-	-	0.000	0.000	0.000	5.13	-	-			0.190	
Σύνολα:						0	0				0	35			0	0				0	10				0	0		0	0		
Αριθμός Πράξεων:						0					0	0			0	0				0.00						0		0			

ΠΕΙΡΑΙΩΣ ΤΡΑΠΕΖΑ (ΚΟ)

(Μέγεθος Συμβολαίου: 100 Χρεόγραφα, Τρόπος Εξάσκησης: Αμερικάνικος, Φυσική Παράδοση)

Δικαιώματα Αγοράς															Δικαιώματα Πώλησης															
Φεβρουάριος 2020							Μάρτιος 2020					Λοιποί Μήνες			Φεβρουάριος 2020							Μάρτιος 2020				Λοιποί Μήνες				
Τιμή Εξάσκησης	Άνοιγμα	Ανιγν. Τιμή	Κατωτ. Τιμή	Τελ. Τιμή	Τιμή κλεισ.	Όγκος	Άνοιγμα	Ανιγν. Τιμή	Κατωτ. Τιμή	Τελ. Τιμή	Τιμή κλεισ.	Όγκος	Άνοιγτες θέσεις	Όγκος	Άνοιγτες θέσεις	Όγκος	Άνοιγτες θέσεις	Άνοιγμα	Ανιγν. Τιμή	Κατωτ. Τιμή	Τελ. Τιμή	Τιμή κλεισ.	Όγκος	Άνοιγτες θέσεις	Όγκος	Άνοιγτες θέσεις	Όγκος	Άνοιγτες θέσεις	Τιμή Εξάσκησης	
0.850						-	0.000	0.000	0.000		2.29	-	-					0.000	0.000	0.000		0.001	-	-						0.009
0.900						-	0.000	0.000	0.000		2.24	-	-					0.000	0.000	0.000		0.001	-	-						0.009
0.950						-	0.000	0.000	0.000		2.19	-	-					0.000	0.000	0.000		0.002	-	-						0.010
1.000						-	0.000	0.000	0.000		2.14	-	-					0.000	0.000	0.000		0.002	-	-						0.010
1.100						-	0.000	0.000	0.000		2.04	-	-					0.000	0.000	0.000		0.001	-	-						0.011
1.200						-	0.000	0.000	0.000		1.94	-	-					0.000	0.000	0.000		0.001	-	-						0.012
1.300						-	0.000	0.000	0.000		1.84	-	-					0.000	0.000	0.000		0.001	-	-						0.013
1.400						-	0.000	0.000	0.000		1.74	-	-					0.000	0.000	0.000		0.001	-	-						0.014
1.500						-	0.000	0.000	0.000		1.64	-	-					0.000	0.000	0.000		0.002	-	-						0.015
1.600						-	0.000	0.000	0.000		1.54	-	-					0.000	0.000	0.000		0.001	-	-						0.016
1.700						-	0.000	0.000	0.000		1.44	-	-					0.000	0.000	0.000		0.001	-	-						0.017
1.800						-	0.000	0.000	0.000		1.34	-	-					0.000	0.000	0.000		0.002	-	-						0.018
1.900	0.000	0.000	0.000		1.24	-	0.000	0.000	0.000		1.24	-	-					0.000	0.000	0.000		0.001	-	-						0.019
2.000	0.000	0.000	0.000		1.14	-	0.000	0.000	0.000		1.14	-	-					0.000	0.000	0.000		0.001	-	-						0.020
2.200	0.000	0.000	0.000		0.941	-	0.000	0.000	0.000		0.945	-	-					0.000	0.000	0.000		0.001	-	-						0.022
2.400	0.000	0.000	0.000		0.741	-	0.000	0.000	0.000		0.747	-	-					0.000	0.000	0.000		0.002	-	-						0.024
2.600	0.000	0.000	0.000		0.542	-	0.000	0.000	0.000		0.556	-	-					0.000	0.000	0.000		0.015	-	-						0.026
2.800	0.000	0.000	0.000		0.346	-	0.000	0.000	0.000		0.382	-	-					0.063	0.063	0.063	0.063	0.063	1	-						0.028
3.000	0.000	0.000	0.000		0.175	-	0.000	0.000	0.000		0.239	-	-					0.000	0.000	0.000		0.033	-	-						0.030
3.200	0.000	0.000	0.000		0.062	-	0.000	0.000	0.000		0.135	-	10					0.000	0.000	0.000		0.121	-	-						0.032
3.400	0.000	0.000	0.000		0.015	-	0.000	0.000	0.000		0.068	-	12					0.000	0.000	0.000		0.273	-	-						0.034
3.600	0.000	0.000	0.000		0.002	-	0.000	0.000	0.000		0.031	-	-					0.000	0.000	0.000		0.461	-	-						0.036
3.800	0.000	0.000	0.000		0.001	-	0.000	0.000	0.000		0.013	-	-					0.000	0.000	0.000		0.660	-	-						0.038
4.000	0.000	0.000	0.000		0.001	-	0.000	0.000	0.000		0.005	-	-					0.000	0.000	0.000		0.860	-	-						0.040
4.400	0.000	0.000	0.000		0.001	-	0.000	0.000	0.000		0.001	-	-					0.000	0.000	0.000		1.26	-	-						0.044
4.800	0.000	0.000	0.000		0.001	-	0.000	0.000	0.000		0.001	-	-					0.000	0.000	0.000		1.66	-	-						0.048
Σύνολα:						0	7					0	22	0	0							0	0			0	33	0	0	
Αριθμός Πράξεων:						0						0		0								1.00				0		0		

Προϊόν Δανεισμού	Υποκείμενος Τίτλος	Πολυμερείς Συναλλαγές[1]					Διμερείς Συναλλαγές[2]		Δανεισμός Τίτλων μέσω ΟΤC[3]
		Ανοιχτές θέσεις[5]	Προσφερόμενη ποσότητα	Μ.Σ.Τ[4]	Όγκος συναλλαγών	Μ.Σ.Τ[4]	Όγκος συναλλαγών	Μ.Σ.Τ[4]	Όγκος συναλλαγών
ALPHABOR	ALPHA BANK (ΚΟ)	3,000	---	---	---	---	---	---	42,238,285
TATTBOR	ATTICA BANK A.T.E. (ΚΟ)	14,603	---	---	---	---	1,800	0.01%	370
CENERBOR	CENERGY HOLDINGS (ΚΑ)	---	---	---	---	---	---	---	---
EEEBOR	COCA-COLA HBC AG (ΚΟ)	3,613	---	---	---	---	---	---	70,546
FFGRPBOR	FOLLIFOLLIE (ΚΟ)	---	---	---	---	---	---	---	1,120,847
FOYRKBOR	FOURLIS ΣΥΜΜΕΤΟΧΩΝ (ΚΟ)	56	---	---	---	---	---	---	5,650
INTRKBOR	INTRACOM HOLDINGS (ΚΟ)	6,000	---	---	---	---	---	---	---
BELABOR	JUMBO (ΚΟ)	24,600	---	---	---	---	---	---	139,498
LAMDABOR	LAMDA DEVELOPMENT(ΚΟ)	---	---	---	---	---	---	---	---
MIGBOR	MARFIN INVESTMENT GROUP (ΚΟ)	10,600	---	---	---	---	---	---	794,474
QUALBOR	QUALITY & RELIABILITY (ΚΟ)	---	---	---	---	---	---	---	---
TITCBOR	TITAN CEMENT (ΚΑ)	---	---	---	---	---	---	---	17,110
VIOBOR	VIHALCO SA/NV (ΚΑ)	---	---	---	---	---	---	---	---
ADMIEBOR	ΑΔΜΗΕ ΣΥΜΜΕΤΟΧΩΝ Α.Ε. (ΚΟ)	---	---	---	---	---	---	---	60,644
AEGNBOR	ΑΕΡΟΠΟΡΙΑ ΑΙΓΑΙΟΥ (ΚΟ)	78	---	---	---	---	---	---	6,211
ALMYBOR	ΑΛΟΥΜΥΛ (ΚΟ)	---	---	---	---	---	---	---	---
GEKTERNABOR	ΓΕΚ ΤΕΡΝΑ (ΚΟ)	6,300	---	---	500	2.95%	---	---	1,293
PPCBOR	ΔΕΗ (ΚΟ)	5,000	---	---	---	---	---	---	2,915,249
ETEBOR	ΕΘΝΙΚΗ ΤΡΑΠΕΖΑ (ΚΟ)	20,000	---	---	---	---	---	---	11,208,381
ELLAKTORBOR	ΕΛΛΑΚΤΩΡ (ΚΟ)	---	---	---	---	---	---	---	95,898
EXAEBOR	ΕΛΛΗΝ. ΧΡΗΜΑΤΙΣΤΗΡΙΑ Χ.Α. (ΚΟ)	---	---	---	---	---	---	---	123,565
ELPEBOR	ΕΛΛΗΝΙΚΑ ΠΕΤΡΕΛΑΙΑ (ΚΟ)	---	---	---	---	---	---	---	51,983
EYDARBOR	ΕΥΔΑΠ (ΚΟ)	---	---	---	---	---	---	---	233,021
INLOTBOR	ΙΝΤΡΑΛΟΤ (ΚΟ)	12,000	---	---	---	---	---	---	360,512
MOHBOR	ΜΟΤΟΡ ΟΙΛ (ΚΟ)	1,000	---	---	---	---	---	---	20,420
MYTILBOR	ΜΥΤΙΛΗΝΑΙΟΣ (ΚΟ)	2,000	---	---	---	---	---	---	97,742
PRABOR	ΟΛΠ (ΚΟ)	---	---	---	---	---	---	---	2,901
OPARBOR	ΟΠΑΠ (ΚΟ)	14,200	---	---	---	---	---	---	1,291,607
HTOBOR	ΟΤΕ (ΚΟ)	---	---	---	---	---	---	---	528,797
TREIRBOR	ΠΕΙΡΑΙΩΣ ΤΡΑΠΕΖΑ (ΚΟ)	9,200	---	---	---	---	9,200	0.01%	16,958,966
PLAISBOR	ΠΛΑΙΣΙΟ COMPUTERS (ΚΟ)	---	---	---	---	---	---	---	---

Σημειώσεις Προϊόντων Δανεισμού

[1] - Πολυμερείς Συμβάσεις Δανειοδοσίας των μεθόδων 8-1, 8-2 και 8-3-3 (σύμφ. Με Αποφ.17 ΔΣ του Χρηματιστηρίου).

[2] - Διμερείς Συμβάσεις Δανειοδοσίας των μεθόδων 8-3-1 και 8-3-2 (σύμφ. Με Αποφ. 20 ΔΣ του Χρηματιστηρίου).

[3] - Τα στοιχεία Συναλλαγής Δανεισμού Τίτλων μέσω ΟΤC δηλώνονται από τους χειριστές ΣΑΤ και αφορούν τις ποσότητες που έχουν καταγραφεί στο ΣΑΤ έως και τη προηγούμενη εργάσιμη ημέρα.

[4] - Μ.Σ.Τ: - Μέση Σταθμισμένη Τιμή (ως προς τα τεμάχια)

[5] - Τα στοιχεία αφορούν σε ανοιχτές θέσεις πριν την έναρξη της συνεδρίασης

Προϊόν Δανεισμού	Υποκείμενος Τίτλος	Πολυμερείς Συναλλαγές[1]					Διμερείς Συναλλαγές[2]		Δανεισμός Τίτλων μέσω OTC[3]
		Ανοιχτές θέσεις[5]	Προσφερόμενη ποσότητα	Μ.Σ.Τ[4]	Όγκος συναλλαγών	Μ.Σ.Τ[4]	Όγκος συναλλαγών	Μ.Σ.Τ[4]	Όγκος συναλλαγών
SARBOR	ΣΑΡΑΝΤΗΣ ΓΡ. (ΚΟ)	500	---	---	---	---	---	---	612
TENERGYBOR	ΤΕΡΝΑ ΕΝΕΡΓΕΙΑΚΗ (ΚΟ)	---	---	---	---	---	---	---	12,892
EUROBBOR	ΤΡΑΠΕΖΑ EUROBANK ERGASIAS (ΚΟ)	10,000	---	---	---	---	---	---	57,462,654

Σημειώσεις Προϊόντων Δανεισμού

[1] - Πολυμερείς Συμβάσεις Δανειοδοσίας των μεθόδων 8-1, 8-2 και 8-3-3 (σύμφ. Με Αποφ.17 ΔΣ του Χρηματιστηρίου).

[2] - Διμερείς Συμβάσεις Δανειοδοσίας των μεθόδων 8-3-1 και 8-3-2 (σύμφ. Με Αποφ. 20 ΔΣ του Χρηματιστηρίου).

[3] - Τα στοιχεία Συναλλαγές Δανεισμού Τίτλων μέσω OTC δηλώνονται από τους χειριστές ΣΑΤ και αφορούν τις ποσότητες που έχουν καταγραφεί στο ΣΑΤ έως και τη προηγούμενη εργάσιμη ημέρα.

[4] - Μ.Σ.Τ: - Μέση Σταθμισμένη Τιμή (ως προς τα τεμάχια)

[5] - Τα στοιχεία αφορούν σε ανοιχτές θέσεις πριν την έναρξη της συνεδρίασης

Κωδικό και ονομασίες Κλάδων Οικονομικής Δραστηριότητας του Χρηματιστηρίου Αθηνών

12003 - Διαπραγματεύσιμα Αμοιβαία Κεφάλαια	10101010 Υπηρεσίες Ηλεκτρονικών Υπολογιστών
10101015 Λογισμικό	10102030 Υλικό Υπολογιστών
15101010 Εξοπλισμός Τηλεπικοινωνιών	15102015 Υπηρεσίες Τηλεπικοινωνιών
20101010 Υγειονομικές Μονάδες	20101025 Υπηρεσίες Υγείας
20102010 Ιατρικός Εξοπλισμός	20103015 Φαρμακευτικά Προϊόντα
30101010 Τράπεζες	30202000 Διαφοροποιημένες Χρηματοοικονομικές Υπηρεσίες
30202010 Διαχείριση Κεφαλαίων & Θεματοφύλακες	30202015 Επενδυτικές Υπηρεσίες
30302010 Γενικές Ασφάλειες	30302015 Μεσίτες Ασφαλίσεων
35101010 Συμμετοχές & Ανάπτυξη Ακίνητης Περιουσίας	35101015 Υπηρεσίες Ακίνητης Περιουσίας
35102000 Διαφοροποιημένες Α.Ε.Ε.Α.Π.	35102030 Α.Ε.Ε.Α.Π. Επαγγελματικών Χώρων
40201040 Υπηρεσίες Ενοικίασης και Χρηματοδοτικής Μίσθωσης	40202010 Κατασκευή Κατοικιών
40202015 Έπιπλα	40202020 Οικιακές Συσκευές
40203040 Ηλεκτρονική Ψυχαγωγία	40203045 Παιχνίδια
40204020 Ρούχα και Αξεσουάρ	40301010 Ψυχαγωγία
40301030 Εκδόσεις	40301035 Ραδιοτηλεοπτικοί Φορείς
40401010 Διαφοροποιημένοι Έμποροι	40401020 Εμπόριο Ενδυμάτων
40401025 Εμπόριο Προϊόντων Οικιακής Βελτίωσης	40401030 Εξειδικευμένο Λιανικό Εμπόριο
40501010 Αεροπορικές Εταιρείες	40501015 Ταξίδια & Τουρισμός
40501020 Τυχερά Παιχνίδια	40501025 Ξενοδοχεία & Πανσιόν
45101015 Απόσταση & Οινόπαραγωγή	45101020 Αναψυκτικά
45102010 Γεωργεία, Αλιεία, Εκτροφή και Φυτείες	45102020 Τρόφιμα
45103010 Καπνός	45201010 Λιανικό & Χονδρικό Εμπόριο Τροφίμων
45201020 Είδη Προσωπικής Φροντίδας	50101010 Κατασκευές
50101030 Τσιμέντα	50101035 Άλλα Οικοδομικά Υλικά
50202010 Ηλεκτρικά Εξαρτήματα	50203000 Διαφοροποιημένες Βιομηχανίες
50203015 Πλαστικά	50203030 Υλικά Συσκευασίας
50204000 Μηχανήματα Βιομηχανικού Εξοπλισμού	50204020 Μηχανήματα Κατασκευών
50205010 Προμηθευτές Βιομηχανίας	50205020 Υποστηρικτικές Υπηρεσίες προς Επιχειρήσεις
50205030 Υπηρεσίες Μαζικής Εκτύπωσης	50206015 Εμπορικά Οχήματα & Ανταλλακτικά
50206030 Θαλάσσιες Μεταφορές	50206060 Υπηρεσίες Μεταφορών
55101000 Διαφοροποιημένα Υλικά	55101020 Κλωστοϋφαντουργικά Προϊόντα
55102000 Ορυχεία	55102010 Σίδηρος & Χάλυβας
55102015 Μεταλλουργία	55102035 Αλουμίνιο
60101000 Καθετοποιημένες Εταιρ. Πετρελαίου & Φυσικού Αερίου	60101020 Διυλιστήρια & Εμπορία Πετρελαιοειδών
65101010 Εναλλακτική Ηλεκτρική Ενέργεια	65101015 Συμβατική Ηλεκτρική Ενέργεια
65102030 Ύδρευση	



ATHEX
Athens Stock Exchange

Λεωφ. Αθηνών 110 104 42 Αθήνα
110, Athinon Ave. GR 104 42 Athens
tel. (+30)210-33.66.800, fax (+30)210-33.66.101
www.athexgroup.gr