

20

Ημερήσιο Δελτίο  
Συναλλακτικής Δραστηριότητας

Daily Official List  
of Trading Activity

Παρασκευή, 7 Φεβρουαρίου, 2020

Έτος: 141 Αύξων Αριθμός Συνεδρίασης: 26



**ATHEXGROUP**  
Athens Exchange Group

**Αποποίηση Ευθύνης:**

Η εταιρεία Ελληνικά Χρηματιστήρια-Χρηματιστήριο Αθηνών Ανώνυμη Εταιρεία Συμμετοχών καταβάλλει κάθε δυνατή προσπάθεια ώστε να διασφαλίσει ότι οι πληροφορίες και τα λοιπά στοιχεία που εμφανίζονται στο Ημερήσιο Δελτίο Τιμών (Η.Δ.Τ.) είναι ορθά και πλήρη αλλά δεν έχει καμία ευθύνη για ενδεχόμενο λάθος ή παράλειψη στοιχείων και / ή ευθύνη σχετικά με την ακρίβεια, αξιοπιστία, επικαιροποίηση και πληρότητα των παραπάνω πληροφοριών και στοιχείων ή ευθύνη προερχόμενη άμεσα ή έμμεσα από την χρήση των παραπάνω πληροφοριών.

Η Εταιρία δεν έχει καμία ευθύνη για την ακρίβεια των στοιχείων που περιλαμβάνονται στις ανακοινώσεις των εισηγμένων εταιρειών. Πιθανές προσβολές δικαιωμάτων τρίτων από το περιεχόμενο των ανακοινώσεων συνιστούν αποκλειστική ευθύνη του αποστολέα των ανακοινώσεων.

Όλα τα αναγραφόμενα στο Η.Δ.Τ. στοιχεία παρέχονται μόνο για τους σκοπούς της πληροφόρησης και δεν συνιστούν παροχή επενδυτικών συμβουλών ή πρόσκληση για επένδυση σε κινητές αξίες που διαπραγματεύονται στο Χρηματιστήριο Αθηνών.

Αναγνωρίζεται και συμφωνείται ότι όλα τα δικαιώματα επί των πληροφοριών που εμφανίζονται στο Η.Δ.Τ. θα αποτελούν κυριότητα της εταιρίας και οποιοδήποτε άλλο δικαίωμα συμπεριλαμβανομένου του δικαιώματος πνευματικής ιδιοκτησίας, σήματος κλπ. ανήκουν στο Χρηματιστήριο Αθηνών.

Τα ανωτέρω στοιχεία αποτελούν ιδιοκτησία της Εταιρίας και προστατεύονται σύμφωνα με τις διατάξεις περί πνευματικής ιδιοκτησίας. Απαγορεύεται α) η με οποιοδήποτε τρόπο ή μέσο αναπαραγωγή, αναδημοσίευση, τροποποίηση, αντιγραφή, πώληση, μετάδοση ή διανομή του συνόλου ή μέρους τους, χωρίς αναφορά στην πηγή και β) η εμπορική εκμετάλλευση των στοιχείων από τρίτους.

Η Εταιρία δεν φέρει καμία ευθύνη προερχόμενη άμεσα ή έμμεσα από χρήση ή τυχόν αλλοίωση των ανωτέρω στοιχείων όταν αυτά χρησιμοποιούνται από

**Ελληνικά Χρηματιστήρια - Χρηματιστήριο Αθηνών Α.Ε. Συμμετοχών**

Λεωφόρος Αθηνών 110, 10442 Αθήνα, Τηλ: (210) 33.66.800, Fax: (210) 32.13.938

[www.athexgroup.gr](http://www.athexgroup.gr)

**Χρηματιστηριακό Κέντρο Θεσσαλονίκης**

Κατούνη 16-18, Θεσ/νίκη 546 25, Τηλ: (2310) 567.667, Fax: (2310) 530.455

**Συνεγγυητικό Κεφάλαιο Εξασφάλισης Επενδυτικών Υπηρεσιών**

Φειδίου 14-16, Αθήνα 106 78, Τηλ: (210) 33.04.682, Fax: (210) 33.04.155

**Επιτροπή Κεφαλαιαγοράς**

Κολοκοτρώνη 1 & Σταδίου 1, Αθήνα 105 62, Τηλ: (210) 33.77.100, Fax: (210) 33.77.173

**Πίνακας Περιεχομένων****Ενότητα 1: Στατιστικά Στοιχεία Χρεογράφων, Παραγώγων και Δανεισμού**

- Οι Αγορές Χρεογράφων Παραγώγων Δανεισμού
- Χρηματιστηριακοί Δείκτες
- Αναλυτικά Στοιχεία Συναλλαγών Αγοράς Χρεογράφων
- Στοιχεία Συναλλαγών Κλάδων Χρηματιστηρίου Αθηνών & Χρηματοοικονομικών Προϊόντων (Δ.Α.Κ.)
- Οι 10 Μετοχές με τη μεγαλύτερη Άνοδο & Πτώση
- Αναλυτικά Στοιχεία Συναλλαγών Αγοράς Παραγώγων

**Ενότητα 2: Αναλυτικά Στοιχεία Συναλλαγών Χρεογράφων**

- Αναλυτικά Στοιχεία Συναλλαγών Χρεογράφων
- Σημειώσεις Χρεογράφων

**Ενότητα 3: Στοιχεία Συναλλαγών Χρεογράφων**

- Στοιχεία Συναλλαγών Πακέτων
- Στοιχεία Συναλλαγών Δικαιωμάτων

- Στοιχεία Δανεισμού Τίτλων
- Στοιχεία Συναλλαγών Εκποιήσεων
- Στοιχεία Συναλλαγών Εκποιήσεων Ενσώματων Ονομαστικών Μετοχών
- Στοιχεία Ενεργητικού Διαπραγματεύσιμων Αμοιβαίων Κεφαλαίων (Δ.Α.Κ.)
- Χαρακτηριστικά Διαπραγματεύσιμων Αμοιβαίων Κεφαλαίων (Δ.Α.Κ.)

**Ενότητα 4: Ανακοινώσεις****Ενότητα 5: Ομόλογα Διαπραγματεύσιμα στην Αγορά Αξιών Σταθερού Εισοδήματος**

- Ομολογιακά Δάνεια Επιχειρήσεων – Οργανωμένη Αγορά (Μετατρέψιμα)
- Ομολογιακά Δάνεια Επιχειρήσεων – Οργανωμένη Αγορά (Μη Μετατρέψιμα)
- Ομόλογα Ελληνικού Δημοσίου
- Έντοκα Γραμμάτια & Zero Coupon Ομόλογα Ελληνικού Δημοσίου
- Ομόλογα Ελληνικού Δημοσίου Διαπραγματεύσιμα με τη Μέθοδο Εκφώνησης - Αντιφώνησης
- Ομόλογα Κρατικών Τραπεζών

**Ενότητα 6: Πρόσθετα Στοιχεία Ενημέρωσης**

- Πίνακας Μελών Χρηματιστηρίου Αθηνών και Μελών ΕΤ.ΕΚ.
- Πίνακας Μετοχών Υπό Ειδική Διαπραγμάτευση
- Γνωστοποιήσεις Συναλλαγών - Κατάλογος Υπόχρεων Προσώπων

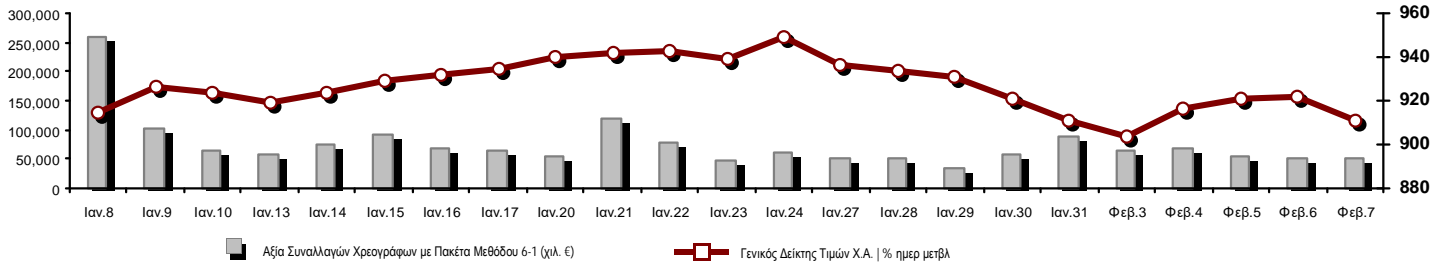
**Ενότητα 7: Αναλυτικά Στοιχεία Συναλλαγών Αγοράς Παραγώγων**

- Συμβόλαια Μελλοντικής Εκπλήρωσης σε Δείκτες
- Συμβόλαια Μελλοντικής Εκπλήρωσης σε Μετοχές
- Δικαιώματα Προαίρεσης σε Δείκτες
- Δικαιώματα Προαίρεσης σε Μετοχές
- Στοιχεία Συναλλαγών Προϊόντων Δανεισμού

**Παράρτημα Α: Κωδικοί και ονομασίες Κλάδων Οικονομικής Δραστηριότητας του Χρηματιστηρίου Αθηνών**

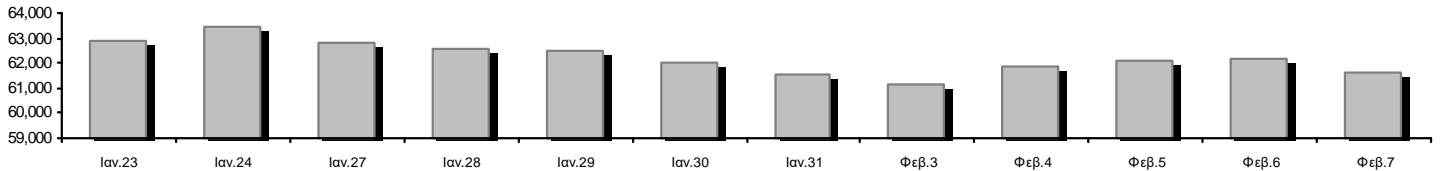
**Οι Αγορές Χρεογράφων Παραγώγων Δανεισμού**

**Γενικός Δείκτης Τιμών και Αξία Συναλλαγών Μετοχών και Παραγώγων**



<b>Κεφαλαιοποίηση Χ.Α. (εκατ €) **:</b>	61,623.91	<b>Συνολικές Ανοικτές Θέσεις σε Παράγωγα</b>	382,871
Ημερήσια μεταβολή: εκατ. €   %	-574.54 -0.92%	Ανοικτές θέσεις σε ΣΜΕ επί Δεικτών   % ημερ μετβλ	9,582 -1.16%
Μέση ετήσια Κεφ/ποίηση: εκατ. €   % Μετβλ. Μέση προηγ. έτος	62,102.56 13.36%	Ανοικτές θέσεις σε ΣΜΕ επί μετοχών   % ημερ μετβλ	370,682 -1.65%
<b>Γενικός Δείκτης Τιμών Χ.Α.   % ημερ μετβλ</b>	910.91 -1.14%	Ανοικτές θέσεις σε Δικαιώματα επί Δεικτών   % ημερ μετβλ	1,920 5.32%
<b>Κεφαλαιοποίηση Γενικού Δείκτη (εκατ. €)</b>	55,917.31	Ανοικτές θέσεις σε Δικαιώματα επί μετοχών   % ημερ μετβλ	687 3.62%
Ημερήσια μεταβολή (εκατ. €)	-566.22		
<b>Αξία Συναλλαγών Χρεογράφων με Πακέτα Μεθόδου 6-1 (χιλ. €)</b>	51,533.54	<b>Πλήθος Συμβολαίων Παραγώγων:</b>	21,137
Ημερήσια μεταβολή: %	-451.78 -0.87%	Ημερήσια μεταβολή: τμχ   %	3,961 23.06%
Μέση Αξία Συν/γών ΥiD: χιλ. €   % Μετβλ Μέση προηγ. έτος	72,315.22 9.89%	Μέσος Όγκος Συμβ. ΥiD: % Μετβλ Μέσο προηγ. Έτος	18,812 -55.10%
<b>Αξία Συναλλαγών Πακέτων Μεθόδου 6-1 (χιλ. €)</b>	6,092.16	<b>Πλήθος Πράξεων Παραγώγων:</b>	2,070
<b>Αξία Συναλλαγών Πακέτων Μεθόδου 6-2 &amp; 6-3 (χιλ. €)</b>	111.74	Ημερήσια μεταβολή: πλήθος   %	416 25.15%
<b>Αξία Συναλλαγών Ομολόγων (χιλ.€)</b>	1,195.87	Μέσο Πλήθος Πράξεων ΥiD: % Μετβλ Μέσο προηγ. Έτος	1,893 -33.55%
<b>Όγκος Συναλλαγών Χρεογράφων με Πακέτα Μεθόδου 6-1 (χιλ. Τμχ)</b>	23,619.20	<b>Συνολικές Ανοικτές Θέσεις σε Δανεισμό</b>	170,901
Ημερήσια μεταβολή: χιλ. τμχ   %	4,443.44 23.17%	Ημερήσια μεταβολή: τμχ   %	33,038 23.96%
Μέσος Όγκος Συν/γών ΥiD: % Μετβλ Μέσο προηγ. Έτος	30,594.62 -3.63%	<b>Πλήθος Συναλλαγών Δανεισμού (Πολυμερής/Διμερής)</b>	42,800
<b>Όγκος Συναλλαγών Πακέτων Μεθόδου 6-1 (χιλ. Τεμάχια)</b>	5,463.24	Ημερήσια μεταβολή: τμχ   %	11,777
<b>Όγκος Συναλλαγών Πακέτων Μεθόδου 6-2 &amp; 6-3 (χιλ. Τεμάχια)</b>	26.22		
<b>Όγκος Συναλλαγών Ομολόγων</b>	1,151,000	<b>Πλήθος Πολυμερών Συναλλαγών</b>	8,300
		<b>Πλήθος Διμερών Συναλλαγών</b>	34,500
<b>Πλήθος Πράξεων Χρεογράφων με Πακέτα Μεθόδου 6-1</b>	25,084	<b>Πλήθος Πράξεων Δανεισμού:</b>	7
Ημερήσια μεταβολή: πλήθος   %	853 3.52%	Ημερήσια μεταβολή: %	4
Μέσο Πλήθος Πράξεων ΥiD: % Μετβλ Μέσο προηγ. Έτος	26,631 -1.90%	<b>Πλήθος Πράξεων Πολυμερών Συναλλαγών</b>	4
<b>Πλήθος πακέτων Μεθόδου 6-1</b>	8	<b>Πλήθος Πράξεων Διμερών Συναλλαγών</b>	3
<b>Πλήθος πακέτων Μεθόδου 6-2 &amp; 6-3</b>	1		
<b>Πλήθος συναλλαγών Ομολόγων</b>	50		

**Κεφαλαιοποίηση Χ.Α. (εκατ €) \*\***



**Ημερήσια Διακύμανση Γενικού Δείκτη Τιμών Χρηματιστηρίου Αθηνών**



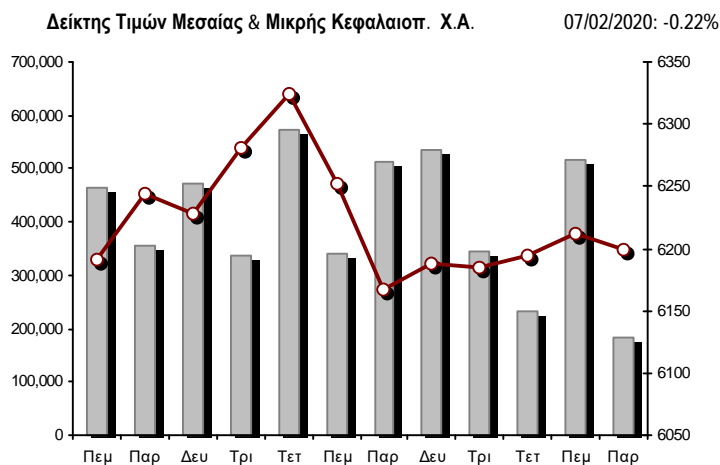
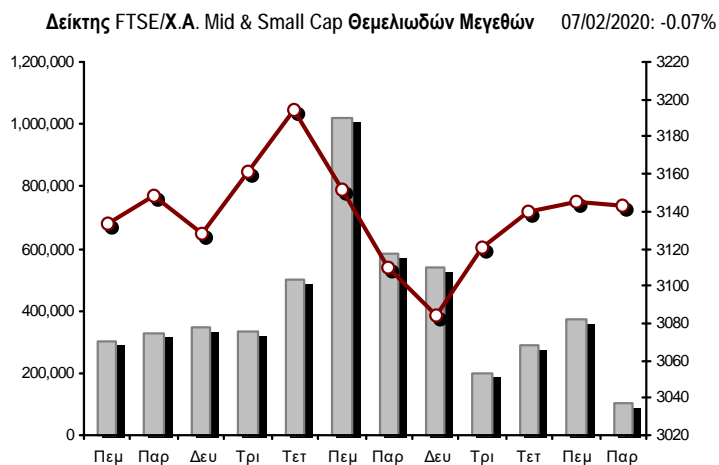
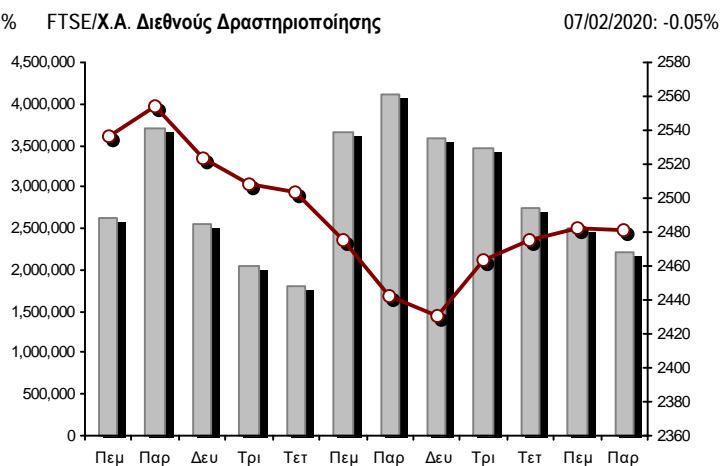
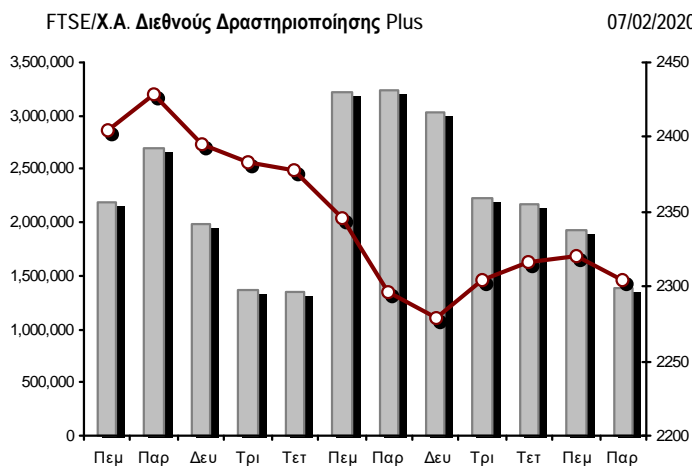
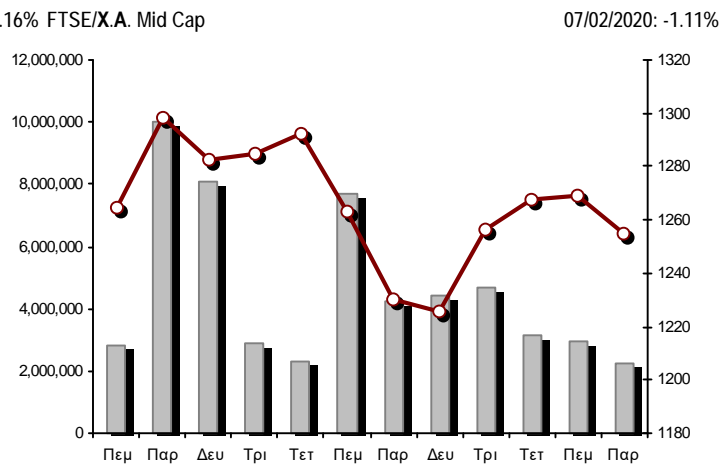
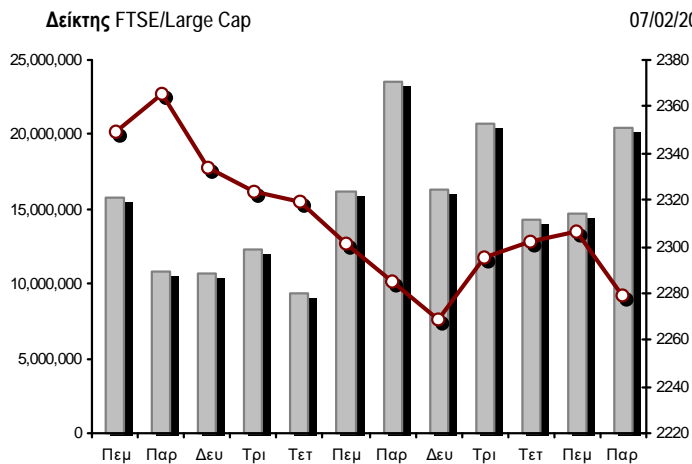
**Χρηματιστηριακοί Δείκτες**

Όνομασία Δείκτη	07/02/2020	06/02/2020	Δ μον.	Δ %	Κατώτερη	Ανώτερη	Κατ.έτους	Ανωτ.έτους	Ετησ. μεταβ.
<b>Γενικός Δείκτης Τιμών Χ.Α.</b>	910.91	921.45	-10.54	-1.14%	909.88	921.45	897.39	949.20	-0.63%
FTSE/Χ.Α. Large Cap	2,279.30	2,306.10	-26.80	-1.16%	2,276.33	2,306.69	2,252.63	2,371.26	-0.81%
FTSE/Χ.Α. Mid Cap	1,254.89	1,269.03	-14.14	-1.11%	1,254.28	1,272.59	1,190.48	1,298.86	5.00%
<b>FTSE/Χ.Α.-Χ.Α.Κ. Τραπεζικός Δείκτης</b>	608.06	631.05	-22.99	-3.64%	605.88	631.05	605.88	673.55	-9.24%
FTSE/Χ.Α. Διεθνούς Δραστηριοποίησης Plus	2,303.73	2,320.29	-16.56	-0.71%	2,298.73	2,323.66	2,268.15	2,435.50	-0.65%
FTSE/Χ.Α. Διεθνούς Δραστηριοποίησης	2,480.89	2,482.17	-1.28	-0.05%	2,475.03	2,486.88	2,420.67	2,560.38	-0.06%
FTSE/Χ.Α. Mid & Small Cap Θεμελιωδών Μεγεθών	3,143.09	3,145.34	-2.25	-0.07%	3,134.86	3,150.04	2,940.85	3,205.70	5.63%
<b>Δείκτης Τιμών Μεσαίας &amp; Μικρής Κεφαλαιοπ. Χ.Α.</b>	6,198.98	6,212.63	-13.65	-0.22%	6,163.35	6,237.69	5,878.45	6,324.97	4.41%
FTSE/Χ.Α. Δείκτης Αγοράς	565.31	571.89	-6.58	-1.15%	564.62	572.02	558.36	587.56	-0.62%
Δείκτης FTSE Med	5,213.77	5,169.96	43.81	0.85%			4,961.14	5,213.77	4.72%
<b>Δείκτης Συνολικής Απόδοσης Γενικού Δείκτη Χ.Α.</b>	1,494.25	1,511.52	-17.27	-1.14%	1,492.56	1,511.52	1,472.07	1,557.05	-0.08%
FTSE/Χ.Α. Large Cap Συνολικής Απόδοσης	3,412.70	3,452.83	-40.13	-1.16%			3,388.76	3,542.27	-0.02%
FTSE/Χ.Α. Large Cap Net Συνολικής Απόδοσης	1,042.49	1,054.75	-12.26	-1.16%	1,041.13	1,055.02	1,024.49	1,084.55	-0.06%
FTSE/Χ.Α. Mid Cap Συνολικής Απόδοσης	1,529.73	1,546.97	-17.24	-1.11%			1,464.21	1,582.98	5.00%
FTSE/Χ.Α.-Χ.Α.Κ. Τραπεζικός Δείκτης Συνολ. Απόδ.	532.50	552.63	-20.13	-3.64%			532.50	588.56	-9.24%
<b>Ελληνικός Δείκτης Mid &amp; Small Cap</b>	1,254.71	1,265.88	-11.17	-0.88%	1,254.71	1,267.69	1,227.86	1,312.90	0.10%
FTSE/Χ.Α. Τράπεζες	803.40	833.77	-30.37	-3.64%	800.51	833.77	800.51	889.92	-9.24%
FTSE/Χ.Α. Ασφάλειες	1,993.13	2,017.05	-23.92	-1.19%	1,977.18	2,025.02	1,933.34	2,088.80	-1.57%
FTSE/Χ.Α. Χρηματοοικονομικές Υπηρεσίες	1,031.08	1,050.74	-19.66	-1.87%	1,028.57	1,051.51	991.69	1,123.81	3.43%
FTSE/Χ.Α. Βιομηχανικά Προϊόντα & Υπηρεσίες	2,481.60	2,532.15	-50.55	-2.00%	2,481.60	2,539.40	2,434.90	2,712.84	-3.12%
FTSE/Χ.Α. Εμπόριο	71.66	70.57	1.09	1.54%	70.08	71.66	67.57	75.77	2.90%
FTSE/Χ.Α. Ακίνητης Περιουσίας	5,354.98	5,419.90	-64.92	-1.20%	5,335.94	5,432.46	5,301.74	5,826.74	-2.01%
FTSE/Χ.Α. Προσωπικά & Οικιακά Προϊόντα	9,876.62	9,851.67	24.95	0.25%	9,783.59	9,911.19	9,560.81	10,280.00	0.68%
FTSE/Χ.Α. Τρόφιμα & Ποτά	12,274.21	12,440.27	-166.06	-1.33%	12,274.21	12,503.27	11,264.09	12,513.24	8.97%
FTSE/Χ.Α. Πρώτες Ύλες	6,865.20	6,819.07	46.13	0.68%	6,818.84	6,915.57	6,356.49	7,435.44	6.31%
FTSE/Χ.Α. Κατασκευές & Υλικά	3,181.36	3,198.55	-17.19	-0.54%	3,158.07	3,199.00	3,054.65	3,344.96	3.19%
FTSE/Χ.Α. Πετρέλαιο & Αέριο	4,635.87	4,658.08	-22.21	-0.48%	4,620.91	4,677.76	4,553.15	5,154.35	-8.17%
FTSE/Χ.Α. Χημικά	8,869.41	8,875.87	-6.46	-0.07%	8,785.10	8,915.74	8,690.56	9,442.19	0.05%
FTSE/Χ.Α. Ταξίδια & Αναψυχή	1,947.01	1,936.41	10.60	0.55%	1,927.94	1,953.99	1,876.40	2,084.49	0.38%
FTSE/Χ.Α. Τεχνολογία	975.26	987.50	-12.24	-1.24%	974.79	990.29	889.83	1,029.21	8.31%
FTSE/Χ.Α. Τηλεπικοινωνίες	3,930.67	3,853.60	77.07	2.00%	3,828.82	3,930.67	3,660.92	3,960.95	0.14%
FTSE/Χ.Α. Υπηρεσίες Κοινής Ωφέλειας	3,272.93	3,326.69	-53.76	-1.62%	3,270.37	3,326.69	3,171.32	3,350.80	2.75%
FTSE/Χ.Α. Υγεία	502.77	502.77	0.00	0.00%	498.64	508.96	482.83	508.96	-0.41%
<b>Δείκτης Όλων των Μετοχών Χ.Α.</b>	217.25	219.30	-2.05	-0.93%	217.25	217.25	215.02	223.49	0.74%
<b>Ελληνικός Δείκτης Εταιρικών Ομολόγων</b>	121.17	121.09	0.09	0.07%			120.32	121.17	0.75%
<b>Ελληνικός Δείκτης Τιμών Εταιρικών Ομολόγων</b>	96.12	96.06	0.06	0.06%			95.73	96.15	0.43%

Σημείωση 1: Το κλείσιμο των Δεικτών FTSE/Med 100, Ελληνικός Δείκτης Εταιρικών Ομολόγων και, Ελληνικός Δείκτης Τιμών Εταιρικών Ομολόγων αφορούν την συνεδρίαση της 05/02/2020.

Σημείωση 2: Ο Ελληνικός Δείκτης Mid & Small Cap είναι Customized δείκτης υπολογιζόμενος από το Χρηματιστήριο Αθηνών.

**Χρηματιστηριακοί Δείκτες**



■ Όγκος συναλλαγών δεικτών

— Τιμές κλεισίματος δεικτών

**Αναλυτικά Στοιχεία Συναλλαγών Αγοράς Χρεογράφων**

	Όλα τα Χρεόγραφα	Κύρια Αγορά	Επιτήρηση	Διαπραγματεύσιμα Αμοιβαία Κεφάλαια
<b>Σύνολα</b>	129	115	13	1
Ανοδικές / Καθοδικές / Σταθερές:	33 / 68 / 28	30 / 64 / 21	3 / 4 / 6	0 / 0 / 1
<b>Κεφαλαιοποίηση Χ.Α. (εκατ €) **</b>	61,623.91	61,305.50	318.41	
Μέση Ημερήσια Αξία Συνγών (χιλ. €)	72,315.22	72,067.54	165.32	137.11
<b>Αξία Συναλλαγών</b>	51,645.29	51,601.17	40.58	3.53
Κύριος Πίνακας:	45,441.39	45,397.27	40.58	3.53
Προσυμφωνημένων Συναλλαγών 6_1_2_3:	6,203.90	6,203.90	0.00	0.00
Πίνακας Εκποιήσεων:	0.00	0.00	0.00	0.00
Πίνακας Ειδικών Όρων:	0.00	0.00	0.00	0.00
Μέσος Ημερήσιος Όγκος Συναλλαγών	30,594,619	29,707,791	900,298	5,742
<b>Όγκος Συναλλαγών</b>	23,645,423	23,471,176	174,098	149
Κύριος Πίνακας:	18,155,960	17,981,713	174,098	149
Προσυμφωνημένων Συναλλαγών 6_1_2_3:	5,489,463	5,489,463	0	0
Πίνακας Εκποιήσεων:	0	0	0	0
Πίνακας Ειδικών Όρων:	0	0	0	0
Μέσο Ημερήσιο Πλήθος Πράξεων	26,631	26,451	177	4
<b>Αριθμός Πράξεων</b>	25,085	25,002	81	2
Κύριος Πίνακας:	25,076	24,993	81	2
Προσυμφωνημένων Συναλλαγών 6_1_2_3:	9	9	0	0
Πίνακας Εκποιήσεων:	0	0	0	0
Πίνακας Ειδικών Όρων:	0	0	0	0

**Στοιχεία Συναλλαγών Κλάδων Χρηματιστηρίου Αθηνών & Χρηματοοικονομικών Προϊόντων (Δ.Α.Κ.)**

Κωδικός	Κλάδοι	Ανοδικές / Καθοδικές / Σταθερές	Αριθμός Πράξεων	Όγκος Συναλλαγών	Αξία Συναλλαγών	% στη Συνολική Αξία
12000	- Χρηματοοικονομικά Προϊόντα	0 / 0 / 1	2	149	3,526.34	0.01%
3510	- Ακίνητη Περιουσία	0 / 6 / 2	665	269,834	1,414,279.53	2.74%
3030	- Ασφάλειες	0 / 1 / 0	54	5,770	28,847.30	0.06%
5020	- Βιομηχανικά Προϊόντα & Υπηρεσίες	6 / 10 / 5	1,650	403,676	1,859,068.29	3.60%
4040	- Εμπόριο	4 / 2 / 1	216	58,983	298,555.30	0.58%
6010	- Ενέργεια	0 / 3 / 1	922	132,258	1,685,931.70	3.26%
4020	- Καταναλωτικά Προϊόντα & Υπηρεσίες	3 / 3 / 0	680	183,907	1,605,845.64	3.11%
5010	- Κατασκευές & Υλικά Κατασκευών	1 / 8 / 4	1,530	730,075	1,441,305.86	2.79%
4030	- Μέσα Ενήμερωσης	1 / 0 / 1	51	49,301	13,219.98	0.03%
4520	- Προσωπική Φροντίδα, Φάρμακα & Παντοπωλεία	2 / 1 / 0	197	42,770	146,193.64	0.28%
5510	- Πρώτες Ύλες	4 / 7 / 2	758	284,807	821,938.60	1.59%
4050	- Ταξίδια και Αναψυχή	4 / 2 / 0	1,362	520,792	4,152,653.96	8.04%
1010	- Τεχνολογία	2 / 4 / 2	291	145,629	168,039.01	0.33%
1510	- Τηλεπικοινωνίες	3 / 1 / 1	1,421	582,208	7,649,671.04	14.81%
3010	- Τράπεζες	0 / 6 / 0	12,496	17,690,968	24,859,184.11	48.13%
4510	- Τρόφιμα, Ποτά & Καπνοβιομηχανίες	1 / 4 / 7	272	183,328	745,878.64	1.44%
2010	- Υγεία	2 / 1 / 1	162	67,465	87,301.86	0.17%
6510	- Υπηρεσίες Κοινής Ωφέλειας	0 / 5 / 0	1,793	827,459	4,301,901.53	8.33%
3020	- Χρηματοοικονομικές Υπηρεσίες	0 / 4 / 0	563	1,466,044	361,943.54	0.70%

**Οι 10 Μετοχές με τη μεγαλύτερη Άνοδο & Πτώση**

**Κύρια Αγορά**

Μετοχές με τη μεγαλύτερη Θετική μεταβολή τιμής	Τιμή κλεισ.	Μεταβ.	Μετοχές με τη μεγαλύτερη Αρνητική μεταβολή τιμής	Τιμή κλεισ.	Μεταβ.
ΚΕΠΙΕΝΟΥ ΜΥΛΟΙ (ΚΟ)	2.28	9.62% #	ΠΕΙΡΑΙΩΣ ΤΡΑΠΕΖΑ (ΚΟ)	3	-5.72% α
ΧΑΪΔΕΜΕΝΟΣ (ΚΟ)	1.04	4.00% #	ΕΚΤΕΡ (ΚΟ)	1.13	-4.64% α
ΟΤΕ (ΚΟ)	14.28	2.00% #	ΤΡΑΠΕΖΑ EUROBANK ERGASIAS (ΚΟ)	0.798	-3.51% α
ΑΤΤΙΣΑ ΣΥΜΜΕΤΟΧΩΝ (ΚΟ)	1.305	1.95% #	ΑΛΡΗΑ ΒΑΝΚ (ΚΟ)	1.71	-3.39% α
ΑΕΡΟΠΟΡΙΑ ΑΙΓΑΙΟΥ (ΚΟ)	8.55	1.91% #	ΑΒΑΞ Α.Ε. (ΚΟ)	0.584	-3.31% α
ΑΛΟΥΜΥΛ (ΚΟ)	1.36	1.49% #	INTRACOM HOLDINGS (ΚΟ)	0.821	-3.30% α
AUDIOVISUAL (ΚΟ)	0.272	1.49% #	ΕΘΝΙΚΗ ΤΡΑΠΕΖΑ (ΚΟ)	2.848	-3.06% α
MEDICON ΕΛΛΑΣ (ΚΟ)	2.8	1.45% #	INTRALOT (ΚΟ)	0.36	-2.83% α
UNIBIOS (ΚΟ)	0.424	1.43% #	ΒΙΟΗΑΛCO SA/NV (ΚΑ)	3.63	-2.81% α
CENTRIC ΣΥΜΜΕΤΟΧΩΝ (ΚΟ)	0.254	0.79% #	ΕΛΛΑΚΤΩΡ (ΚΟ)	1.722	-2.71% α

Μετοχές με τη μεγαλύτερη Αξία Συναλλαγών	Αξία (χιλ. €)	Μεταβ.	Μετοχές με το μεγαλύτερο Όγκο Συναλλαγών	Όγκος	Μεταβ.
ΤΡΑΠΕΖΑ EUROBANK ERGASIAS (ΚΟ)	8,671.51	-3.51% α	ΤΡΑΠΕΖΑ EUROBANK ERGASIAS (ΚΟ)	10,840,966	-3.51% α
ΟΤΕ (ΚΟ)	7,581.07	2.00% #	ΑΛΡΗΑ ΒΑΝΚ (ΚΟ)	2,927,645	-3.39% α
ΕΘΝΙΚΗ ΤΡΑΠΕΖΑ (ΚΟ)	5,714.62	-3.06% α	ΕΘΝΙΚΗ ΤΡΑΠΕΖΑ (ΚΟ)	1,999,055	-3.06% α
ΠΕΙΡΑΙΩΣ ΤΡΑΠΕΖΑ (ΚΟ)	5,226.27	-5.72% α	ΠΕΙΡΑΙΩΣ ΤΡΑΠΕΖΑ (ΚΟ)	1,709,849	-5.72% α
ΑΛΡΗΑ ΒΑΝΚ (ΚΟ)	5,061.81	-3.39% α	MARFIN INVESTMENT GROUP (ΚΟ)	1,422,623	-1.82% α
ΟΠΑΠ (ΚΟ)	3,319.51	0.52% #	ΟΤΕ (ΚΟ)	533,785	2.00% #
ΤΕΡΝΑ ΕΝΕΡΓΕΙΑΚΗ (ΚΟ)	2,159.60	-2.10% α	ΕΛΛΑΚΤΩΡ (ΚΟ)	359,343	-2.71% α
ΜΥΤΙΛΗΝΑΙΟΣ (ΚΟ)	1,548.56	-2.11% α	ΔΕΗ (ΚΟ)	323,401	-1.64% α
ΔΕΗ (ΚΟ)	1,363.21	-1.64% α	ΟΠΑΠ (ΚΟ)	288,040	0.52% #
LAMDA DEVELOPMENT(ΚΟ)	1,237.54	-1.24% α	ΤΕΡΝΑ ΕΝΕΡΓΕΙΑΚΗ (ΚΟ)	251,515	-2.10% α

Σημείωση: Απεικονίζονται οι Μετοχές που δεν ανήκουν στις Κατηγορίες Χαμηλής Διασποράς και Επιτήρησης και πραγματοποιήσαν κατά τη διάρκεια της συνεδρίασης Αξία Συναλλαγών μεγαλύτερη από 10,000 Ευρώ.



**Αναλυτικά Στοιχεία Συναλλαγών Αγοράς Παραγώγων**

	Αριθμός Πράξεων	Όγκος	Ανοικτές θέσεις
<b>Σ.Μ.Ε. σε Δείκτες</b>	180	691	9,582
FTSE/X.A. Large Cap	180	691	9,582
<b>Σ.Μ.Ε. σε Μετοχές</b>	1,872	20,274	370,682
ΑΔΜΗΕ ΣΥΜΜΕΤΟΧΩΝ Α.Ε. (ΚΟ)	43	276	5,686
ALPHA BANK (ΚΟ)	271	4,548	46,368
ΑΤΤΙΚΑ BANK Α.Τ.Ε. (ΚΟ)	3	67	7,489
COCA-COLA HBC AG (ΚΟ)	6	18	296
CENERGY HOLDINGS (ΚΑ)	10	53	8,866
ΕΛΛΑΚΤΩΡ (ΚΟ)	119	1,021	22,484
ΤΡΑΠΕΖΑ EUROBANK ERGASIAS (ΚΟ)	154	2,888	56,982
ΕΥΔΑΠ (ΚΟ)	10	30	1,170
FOURLIS ΣΥΜΜΕΤΟΧΩΝ (ΚΟ)	5	5	48
ΓΕΚ ΤΕΡΝΑ (ΚΟ)	54	156	7,302
ΕΛΛΗΝ. ΧΡΗΜΑΤΙΣΤΗΡΙΑ-Χ.Α. (ΚΟ)	18	38	3,468
ΕΛΛΗΝΙΚΑ ΠΕΤΡΕΛΙΑΙΑ (ΚΟ)	14	27	2,548
INTRACOM HOLDINGS (ΚΟ)	12	64	4,798
ΙΝΤΡΑΛΟΤ (ΚΟ)	12	32	5,564
JUMBO (ΚΟ)	2	5	624
LAMDA DEVELOPMENT(ΚΟ)	23	88	3,689
MARFIN INVESTMENT GROUP (ΚΟ)	44	924	82,200
ΜΟΤΟΡ ΟΪΛ (ΚΟ)	13	31	1,070
ΜΥΤΙΛΗΝΑΙΟΣ (ΚΟ)	97	285	14,406
ΕΘΝΙΚΗ ΤΡΑΠΕΖΑ (ΚΟ)	257	3,911	35,261
ΟΠΑΠ (ΚΟ)	39	162	2,734
ΟΤΕ (ΚΟ)	106	519	3,239
ΟΛΠ (ΚΟ)	0	0	573
ΠΕΙΡΑΙΩΣ ΤΡΑΠΕΖΑ (ΚΟ)	395	4,269	28,724
ΔΕΗ (ΚΟ)	70	505	14,034
ΤΕΡΝΑ ΕΝΕΡΓΕΙΑΚΗ (ΚΟ)	39	157	3,696
ΤΙΤΑΝ CEMENT (ΚΑ)	4	4	75
ΒΙΟΗΑΛCO SA/NV (ΚΑ)	52	191	7,288
<b>Δικαιώματα σε Δείκτες</b>	14	134	1,920
FTSE/X.A. Large Cap	14	134	1,920
<b>Δικαιώματα σε Μετοχές</b>	4	38	687
ALPHA BANK (ΚΟ)	2	30	40
ΕΘΝΙΚΗ ΤΡΑΠΕΖΑ (ΚΟ)	0	0	46
ΟΠΑΠ (ΚΟ)	1	5	204
ΟΤΕ (ΚΟ)	0	0	10
ΠΕΙΡΑΙΩΣ ΤΡΑΠΕΖΑ (ΚΟ)	1	3	62
ΔΕΗ (ΚΟ)	0	0	325
<b>Συνολική Δραστηριότητα</b>	2,070	21,137	382,871









Πληθος Χρεογράφων	Ονομ. Αξία	Μερίσματα [1]			Ημερ.Τελευτ.Αποκοπής		Σημ.	Χρεόγραφο	Τιμή κλεισίματος	% μεταβ.	Προηγ. Κλεισίμο- ημ/νία	Άνοιγμα	Κατωτ Τιμή	Ανωτ Τιμή	Τελ Σταθμ Τιμή	Τελευταία ζήτηση [7]	Τελευταία προσφορά [7]	P/E μετά φ.	Χρήση	Όγκος	Πράξεις	Αξία Συναλλαγών[8]	Χ.Α. Εταιρείας (χιλ. €) [3,5]	Χαμηλό έτους	Υψηλό έτους	Κλάδος [4]	
		2017	2018	2019	Μέρισμα [2]	Δικαιώμα																					
119,596,817	0.040	---	---	---	15/07/2008	27/04/2017	5190	ΝΙΚΑΣ (ΚΟ)	0.5	---	0.5	06/02/2020	---	---	---	---	---	---	---	---	---	---	59,798.41	0.4	0.5	45102020	
24,319,250	0.300	---	---	---	09/07/2002	04/07/2007	5165	ΠΡΟΔΕΥΤΙΚΗ (ΚΟ)	0.175	---	0.175	06/02/2020	0.175	0.175	0.175	0.175	188@0.175	3000@0.178	---	---	3,312	2	579.60	4,255.87	0.156	0.198	50101010
245,497,664	0.310	---	---	---	01/07/2008	30/07/2012	5207	ΣΕΛΟΝΤΑ (ΚΟ)	0.1	---	0.1	06/02/2020	0.1	0.1	0.1	0.1	0.6980116@0.100	1100@0.110	---	---	2,287	4	228.70	24,549.77	0.1	0.1	45102010
10,186,667	1.35	---	---	---	24/06/2008	02/02/2016	4887	ΣΙΔΑΜΑ (ΚΟ)	0.442	---	0.442	06/02/2020	0.442	0.442	0.442	0.442	450@0.408	1200@0.440	---	---	30	1	13.26	4,502.51	0.396	0.57	55102010
766,000	1.00	---	---	---	01/07/2004	11/12/2012	5193	ΤΡΙΑ ΑΛΦΑ (ΚΟ)	1.8	---	1.8	06/02/2020	---	---	---	---	---	55.15	2018	---	---	---	---	1,611.55	1.78	2.16	55101020
245,000	1.00	---	---	---	19/07/2010	11/12/2012	5194	ΤΡΙΑ ΑΛΦΑ (ΠΟ)	0.95	---	0.95	06/02/2020	---	---	---	---	---	29.10	2018	---	---	---	---	1,611.55	0.9	1.15	55101020

Κατάσταση σε Αναστολή

20,255,805	0.300	---	---	---	22/08/2006	02/08/2010	5136	ΑΧΟΝ ΣΥΜΜΕΤΟΧΩΝ (ΚΟ)	0.058	---	0.058	28/04/2017	---	---	---	---	---	---	---	---	---	---	---	---	---	---	1,174.84	0.058	0.058	20101010		
21,820,410	0.800	---	---	---	22/05/2008	02/08/2011	5174	EUROMEDICA (ΚΟ)	0.448	---	0.448	30/04/2018	---	---	---	---	---	---	---	---	---	---	---	---	---	---	---	9,775.54	0.448	0.448	20101010	
52,800,154	0.300	---	---	---	20/08/2014	21/06/2004	---	F.G. EUROPE (ΚΟ)	0.48	---	0.48	09/01/2020	---	---	---	---	---	---	---	---	---	---	---	---	---	---	---	25,344.07	0.4	0.488	40202020	
66,948,210	0.300	---	---	---	22/09/2015	22/09/2015	5179	FOLLI-FOLLIE (ΚΟ)	4.8	---	4.8	24/05/2018	---	---	---	---	---	---	---	---	---	---	---	---	---	---	---	321,351.41	4.8	4.8	40401030	
13,191,620	0.620	---	---	---	04/08/2010	09/09/2002	5217	ΥALCO - ΚΩΝΣΤΑΝΤΙΝΟΥ (ΚΟ)	0.0555	---	0.0555	30/09/2019	---	---	---	---	---	---	---	---	---	---	---	---	---	---	---	732.13	0.0555	0.0555	40202020	
14,870,100	0.300	---	---	---	15/05/2008	26/09/2011	5130	ΑΛΦΑ ΓΚΡΙΣΙΝ Α.Ε. (ΚΟ)	0.014	---	0.014	13/04/2017	---	---	---	---	---	---	---	---	---	---	---	---	---	---	---	208.18	0.014	0.014	10102030	
33,930,000	0.300	---	---	---	03/07/2006	30/05/2001	4865	ΒΩΒΟΣ ΜΠΑΜΠΗΣ (ΚΟ)	0.304	---	0.304	30/03/2012	---	---	---	---	---	---	---	---	---	---	---	---	---	---	---	10,314.72	0.304	0.304	35101010	
77,126,446	0.340	---	---	---	23/05/2005	18/08/2011	5206	Γ.Ε. ΔΗΜΗΤΡΙΟΥ (ΚΟ)	0.0125	---	0.0125	30/04/2019	---	---	---	---	---	---	---	---	---	---	---	---	---	---	---	964.08	0.0125	0.0125	40202020	
6,000,000	0.600	---	---	---	13/06/2008	08/04/2004	5172	ΓΟΥΡΟΜΠΡΟΚΕΡΣ (ΚΟ)	0.008	---	0.008	27/04/2018	---	---	---	---	---	---	---	---	---	---	---	---	---	---	---	48.00	0.008	0.008	30302015	
7,085,888	1.59	---	---	---	02/07/1996	06/09/2010	5216	ΕΒΙΕΜΕΚ (ΚΟ)	2.6	---	2.6	30/09/2019	---	---	---	---	---	---	---	---	---	---	---	---	---	---	---	18,423.31	2.6	2.6	35101010	
14,050,971	0.340	---	---	---	13/12/2017	21/02/2018	---	ΕΛΤΡΑΚ (ΚΟ)	3.3	---	3.3	24/01/2020	---	---	---	---	---	---	---	---	---	---	---	---	---	---	---	46,368.20	3.3	3.4	50204020	
25,179,640	0.600	---	---	---	08/08/1994	19/09/2000	5191	Ι. ΜΠΟΥΤΑΡΗΣ & ΥΙΟΣ (ΚΟ)	0.026	---	0.026	01/10/2018	---	---	---	---	---	---	---	---	---	---	---	---	---	---	---	742.45	0.026	0.026	45101015	
1,540,000	0.600	---	---	---	08/08/1994	19/09/2000	5192	Ι. ΜΠΟΥΤΑΡΗΣ & ΥΙΟΣ (ΠΟ)	0.057	---	0.057	01/10/2018	---	---	---	---	---	---	---	---	---	---	---	---	---	---	---	742.45	0.057	0.057	45101015	
24,619,524	0.500	---	---	---	10/10/1986	30/12/2002	4914	ΚΕΡΑΜΕΙΑ-ΑΛΛΑΤΙΝΗ (ΚΟ)	0.088	---	0.088	30/08/2012	---	---	---	---	---	---	---	---	---	---	---	---	---	---	---	---	2,166.52	0.088	0.088	35101010
31,543,600	0.420	---	---	---	19/07/2010	19/12/2018	5205	ΚΡΕΤΑ ΦΑΡΜ (ΚΟ)	1.085	---	1.085	30/04/2019	---	---	---	---	---	---	---	---	---	---	---	---	---	---	---	---	34,224.81	1.085	1.085	45102020
23,935,280	0.300	---	---	---	29/06/2009	13/06/2000	5153	ΝΑΥΤΕΜΠΟΡΙΚΗ (ΚΟ)	0.107	---	0.107	02/10/2017	---	---	---	---	---	---	---	---	---	---	---	---	---	---	---	---	2,561.07	0.107	0.107	40301030
255,459,600	0.300	---	---	---	26/06/2000	03/12/2010	5101	ΝΕΛ (ΚΟ)	0.07	---	0.07	31/08/2015	---	---	---	---	---	---	---	---	---	---	---	---	---	---	---	---	17,882.17	0.07	0.07	40501015
23,463,874	0.800	---	---	---	23/05/2003	21/12/1999	4918	ΝΕΩΔΡΙΟΝ (ΚΟ)	0.125	---	0.125	30/08/2012	---	---	---	---	---	---	---	---	---	---	---	---	---	---	---	---	2,932.98	0.125	0.125	50206030
18,750,000	0.300	---	---	---	02/07/2001	31/12/2012	5154	ΠΗΓΑΣΟΣ ΕΚΔΟΤΙΚΗ Α.Ε. (ΚΟ)	0.089	---	0.089	02/10/2017	---	---	---	---	---	---	---	---	---	---	---	---	---	---	---	---	1,668.75	0.089	0.089	40301030
100,793,572	0.300	---	---	---	16/07/2009	11/02/2016	5110	ΠΗΛΕΤΥΠΟΣ (ΚΟ)	0.06	---	0.06	07/03/2016	---	---	---	---	---	---	---	---	---	---	---	---	---	---	---	---	6,047.61	0.06	0.06	40301035
4,034,950	0.680	---	---	---	01/07/2005	30/12/2010	5171	ΧΑΤΖΗΚΡΑΝΙΩΤΗ Ε. ΥΙΟΙ (ΚΟ)	0.14	---	0.14	27/04/2018	---	---	---	---	---	---	---	---	---	---	---	---	---	---	---	---	564.89	0.14	0.14	45102020

**Σημειώσεις Χρεογράφων**

Κωδικός	Κείμενο σημείωσης
( )	- Προσαρμοσμένα Μέρισματα λόγω διανομής Δωρεάν μετοχών.
*	- Τελευταία προσαρμοσμένη τιμή κλεισίματος.
[1]	- Καθάρια μέρισματα.
[2]	- Στη στήλη "Ημερ. Αποκοπής τελευταίου δικαιώματος" αναφέρεται η Ημερομηνία εισαγωγής για Νέες Εταιρείες.
[3]	- Η Χρηματιστηριακή αξία αναφέρεται στο σύνολο των μετοχών
[4]	- Η κωδικοποίηση των Κλάδων Οικονομικής Δραστηριότητας του Χ.Α. παρουσιάζονται στο Παράρτημα Α
[5]	- Η Χρηματιστηριακή Αξία αναφέρεται στο σύνολο των κατηγοριών μετοχών (εφόσον έχουν εισαχθεί περισσότερες της μιας κατηγορίες) και δεν αναφέρεται σε επιμέρους κατηγορίες μετοχών μιας εταιρείας.
[6]	- Ρ/Ε μεγαλύτερο του 100
[7]	- Τελευταία εικόνα του Βιβλίου Εντολών πριν το τέλος της συνεδρίασης
[8]	- Στην Αξία Συναλλαγών των Μετοχών περιλαμβάνονται όλοι οι τύποι Πακέτων
4750	- Μεταφορά στην Κατηγορία Επιτήρησης από 8/4/2011.
4865	- Αναστολή διαπραγμάτευσης από 2/4/2012.
4887	- Μεταφορά στην Κατηγορία Επιτήρησης από 10/4/2012.
4912	- Μεταφορά στην κατηγορία Επιτήρησης από 31/7/2012.
4914	- Αναστολή διαπραγμάτευσης από 31/8/2012.
4918	- Αναστολή διαπραγμάτευσης από 31/8/2012.
4955	- Μεταφορά στην Επιτήρηση από 5/4/2013.
4956	- Μεταφορά στην Επιτήρηση από 5/4/2013.
4957	- Μεταφορά στην Επιτήρηση από 5/4/2013.
4958	- Μεταφορά στην Επιτήρηση από 5/4/2013.
4959	- Μεταφορά στην Επιτήρηση από 5/4/2013.
5080	- Μεταφορά στην κατηγορία Επιτήρησης από 05/12/2014.
5093	- Μεταφορά στην Κατηγορία Επιτήρησης από 8/4/2015.
5095	- Μεταφορά στην Επιτήρηση από 09/04/2015.
5101	- Αναστολή διαπραγμάτευσης από 1/9/2015.
5110	- Αναστολή διαπραγμάτευσης από 08/03/2016.
5112	- Μεταφορά στην Κατηγορία Επιτήρησης από 15/04/2016.
5115	- Μεταφορά στην Κατηγορία Επιτήρησης από 15/04/2016.
5123	- Μεταφορά στην Κατηγορία Επιτήρησης από 01/04/2016.
5130	- Αναστολή διαπραγμάτευσης από 18/04/2017.
5136	- Αναστολή διαπραγμάτευσης από 02/05/2017.
5141	- Μεταφορά στην Κατηγορία Επιτήρησης από 10/05/2017.
5153	- Αναστολή διαπραγμάτευσης από 03/10/2017.
5154	- Αναστολή διαπραγμάτευσης από 03/10/2017.
5156	- Μεταφορά στην κατηγορία Επιτήρησης από 11/12/2017.
5160	- Μεταφορά στην Κατηγορία Επιτήρησης από 15/04/2016.
5161	- Μεταφορά στην κατηγορία Επιτήρησης από τις 25/11/2011.
5162	- Μεταφορά στην Κατηγορία Επιτήρησης από 21/12/2009.
5165	- Μεταφορά στην Κατηγορία Επιτήρησης από 15/02/2018.
5171	- Αναστολή διαπραγμάτευσης από 30/04/2018.
5172	- Αναστολή διαπραγμάτευσης από 30/04/2018.
5174	- Αναστολή διαπραγμάτευσης από 02/05/2018.
5178	- Μεταφορά στην Κατηγορία Επιτήρησης από 11/05/2018.
5179	- Αναστολή διαπραγμάτευσης από 25/05/2018.
5190	- Μεταφορά στην Κατηγορία Επιτήρησης από 01/10/2018.
5191	- Αναστολή διαπραγμάτευσης από 02/10/2018.
5192	- Αναστολή διαπραγμάτευσης από 02/10/2018.
5193	- Μεταφορά στην κατηγορία Επιτήρησης από 25/10/2018.
5194	- Μεταφορά στην κατηγορία Επιτήρησης από 25/10/2018.
5195	- Μεταφορά στην κατηγορία Επιτήρησης από 25/10/2018.
5197	- Μεταφορά στην κατηγορία Επιτήρησης από 07/11/2018.
5205	- Αναστολή διαπραγμάτευσης από 02/05/2019.

**Σημειώσεις Χρεογράφων**

**Κωδικός      Κείμενο σημείωσης**

5206	- Αναστολή διαπραγμάτευσης από 02/05/2019.
5207	- Μεταφορά στην Επιτήρηση από 13/05/2019.
5216	- Αναστολή διαπραγμάτευσης από 01/10/2019.
5217	- Αναστολή διαπραγμάτευσης από 01/10/2019.
5227	- Σε εξέλιξη AMK με καταβολή μετρητών έως και 05/02/2020. Περίοδος άσκησης δικαιώματος: 27/01/2020 - 10/02/2020.



**Στοιχεία Συναλλαγών Πακέτων**

Χρεόγραφο	Όγκος πακέτου	Τιμή πακέτου	Αξία πακέτου	Ώρα έγκρισης	Σημείωση
ΔΕΗ (ΚΟ)	26,223	4.26	111,741.45	10:41:56	14
ΟΤΕ (ΚΟ)	27,038	14.11	381,506.18	13:06:12	20
ΤΕΡΝΑ ΕΝΕΡΓΕΙΑΚΗ (ΚΟ)	35,000	8.60	301,000.00	13:25:16	20
ΤΕΡΝΑ ΕΝΕΡΓΕΙΑΚΗ (ΚΟ)	37,000	8.60	318,200.00	13:51:55	20
ΤΡΑΠΕΖΑ EUROBANK ERGASIAS (ΚΟ)	2,000,000	0.800	1,600,000.00	15:37:55	20
ΟΤΕ (ΚΟ)	30,000	14.21	426,300.00	16:18:21	20
ΟΤΕ (ΚΟ)	30,000	14.28	428,400.00	17:13:10	20
ΤΡΑΠΕΖΑ EUROBANK ERGASIAS (ΚΟ)	2,304,202	0.798	1,838,753.20	17:14:30	20
ΤΡΑΠΕΖΑ EUROBANK ERGASIAS (ΚΟ)	1,000,000	0.798	798,000.00	17:18:48	20

**Σημειώσεις πακέτων**

- 9 - Μέθοδος 6-1 / Ειδική Χρέωση
- 10 - Μέθοδος 6-1 / Ειδική Χρέωση, Αυθημερόν Διακανονισμός
- 14 - Μέθοδος 6-3 / Πακέτο Αποκατάστασης, Ατελής αγορά και Πώληση
- 18 - Μέθοδος 6-2 / SPOT 1
- 19 - Μέθοδος 6-2 / SPOT 2
- 20 - Μέθοδος 6-1 και Μέθοδος 6-1 Αυθημερόν Διακανονισμός
- 21 - Άλλη Προσυμφωνημένη

**Στοιχεία Συναλλαγών Δικαιωμάτων**

Ημερ. αποκοπής	Έναρξη εξάσκησης	Λήξη εξάσκησης	Λήξη διαπραγμάτευσης	Δικαιώματα	Κατωτ Τιμή	Ανωτ Τιμή	Τιμή κλεισ.	Τελευταία ζήτηση	Τελευταία προσφορά	Όγκος	Πράξεις	Αξία Συναλλαγών
22/01/2020	27/01/2020	10/02/2020	05/02/2020	ΑΒΑΞ Α.Ε. (ΚΟ)	---	---	---	---	---	---	---	---

**Στοιχεία Συναλλαγών Εκποιήσεων**

Χρεόγραφα	Τύπος Χρεογράφου	Όγκος Συναλλαγών	Αριθμός Πράξεων	Αξία Συναλλαγών	Σημείωση
<b>Δεν πραγματοποιήθηκαν Εκποιήσεις Μετοχών.</b>					

**Σημειώσεις Εκποιήσεων**

- 1 - Κανονική Εκποίηση.
- 2 - Εκποίηση Ενσώματων Ονομαστικών Μετοχών.
- 3 - Εκποίηση Αδιάθετων Κλασματικών Υπολοίπων.

**Στοιχεία Συναλλαγών Εκποιήσεων Ενσώματων Ονομαστικών Μετοχών**

Χρεόγραφα	Ημερ/νία έναρξης	Ημερ/νία λήξης	Αρχικό πλήθος	Διαθέσιμο πλήθος	Ημερομηνία	Μέση τιμή (ημέρας)	Μέση τιμή (περιόδου)	Αριθμός Πράξεων	Όγκος Συναλλαγών	Αξία Συναλλαγών
-----------	------------------	----------------	---------------	------------------	------------	--------------------	----------------------	-----------------	------------------	-----------------

**Δεν πραγματοποιήθηκαν Εκποιήσεις Ενσώματων Ονομαστικών Μετοχών.**

**Σημειώσεις Εκποιήσεων**

Σύμφωνα με την Απόφαση 1/380/04.05.2006 της Επιτροπής Κεφαλαιαγοράς εκποιούνται μέσω του Χρηματιστηρίου Αθηνών με επιμέλεια της εκδότριας εταιρείας, οι ενσώματες ονομαστικές μετοχές που δεν έχουν κατατεθεί στην εκδότρια προς απούλοποίηση. Η εκποίηση διενεργείται σύμφωνα με τον τρόπο που ορίζεται στο άρθρο 99Α του Κανονισμού του Χρηματιστηρίου Αθηνών.

**Στοιχεία Ενεργητικού Διαπραγματεύσιμων Αμοιβαίων Κεφαλαίων (Δ.Α.Κ.)**

	Ημερομηνία συναλλαγών	Δημιουργία / Εξαγορά	Αριθ. Μερ. (T-1)	Νέα Μερ. (T-1)	Εξαγορασθ. Μερ. (T-1)	Μερίδια (T) [1]	Αξία Ενεργητικού [2]	Καθαρή Τιμή	Μέρισμα /Μερίδιο	Ημερ. Αποκοπής
ALPHA ETF FTSE Athex Large Cap	07/02/2020	5,000	812,382	---	---	812,382	19,367,660.00	23.8406	0.43	30/06/2018

**Σημειώσεις Δ.Α.Κ.**

[1] - Αριθμ. μεριδίων (T) = Αριθμ. μεριδίων (T-1) + Νεοεκδοθέντα μερίδια (T-1) - Εξαγορασθέντα μερίδια (T-1)

[2] - Περιλαμβάνονται και τα μερίδια που δημιουργήθηκαν / εξαγοράσθηκαν την ημέρα T-1.

Περιγραφή	Στοιχεία
Όνομασία Δ.Α.Κ.	ALPHA ETF FTSE Athex Large Cap
Σύμβολο Δ.Α.Κ. (GR)	<b>ΑΔΑΚ</b>
Σύμβολο Δ.Α.Κ. (EN)	AETF
ISIN Δ.Α.Κ.	GRF000153004
Κατηγορία Διαπραγμάτευσης	Διαπραγματεύσιμα Αμοιβαία Κεφάλαια (Δ.Α.Κ.)
Τύπος Δ.Α.Κ.	Μετοχών
Τρόπος διαχείρισης	Παθητικός
Επενδυτική Στρατηγική	Σκοπός της επενδυτικής πολιτικής του Αμοιβαίου Κεφαλαίου είναι η αναπαραγωγή της αποδόσεως του Δείκτη FTSE/X.A. Large Cap του Χρηματιστηρίου Αθηνών σε όρους Ευρώ, ακολουθώντας πλήρως και πανομοιότυπως τη σύνθεση του υποκείμενου Δείκτη.
Εκδότης	ΑΛΦΑ ASSET MANAGEMENT Α.Ε.Δ.Α.Κ.
Εταιρεία Διαχείρισης	ΑΛΦΑ ASSET MANAGEMENT Α.Ε.Δ.Α.Κ.
Ειδικοί Διαπραγματευτές	ΑΛΦΑ FINANCE Α.Χ.Ε.Π.Ε.Υ. , ΕΘΝΙΚΗ ΧΡΗΜΑΤΙΣΤΗΡΙΑΚΗ Α.Χ.Ε.Π.Ε.Υ.
Θεματοφύλακας	ΑΛΦΑ ΤΡΑΠΕΖΑ Α.Ε.
Σύμβολο Δείκτη (GR)	FTSE
Σύμβολο Δείκτη (EN)	FTSE
Όνομασία Δείκτη	FTSE/X.A. Large Cap
ISIN Δείκτη	GRI99201A006
Κλάσμα Δείκτη [1]	1/100
Αρχική Τιμή Μεριδίου	21.76
Συνολικός Αριθμός Μεριδίων [2]	812,382
Ημερομηνία πρώτης Έκδοσης	14/01/2008
Ημερομηνία έναρξης Διαπραγμάτευσης	24/01/2008
Νόμισμα Διαπραγμάτευσης	ΕΥΡΩ
Νόμισμα Ενεργητικού	ΕΥΡΩ
Αρχική Αξία Ενεργητικού [3]	3,000,000.00
Αριθμ. Μεριδίων για Δημιουργία-Εξαγορά [4]	5,000
Αμοιβή Διαχείρισης	0.375

**Σημειώσεις Δ.Α.Κ.**

[1] - Το κλάσμα της τιμής του δείκτη που αποτελεί η τιμή της πρώτης έκδοσης

[2] - Ο αριθμός μεριδίων που διαπραγματεύθηκαν στο Χρηματιστήριο την ημέρα T

[3] - Η αξία του ενεργητικού κατά την έκδοση

[4] - Ο αριθμός μεριδίων που απαιτείται κατά τη διαδικασία δημιουργίας εξαγοράς

# ΑΝΑΚΟΙΝΩΣΕΙΣ

## ΓΝΩΣΤΟΠΟΙΗΣΕΙΣ ΕΤΑΙΡΕΙΩΝ

### ΕΛΛΗΝΙΚΑ ΧΡΗΜΑΤΙΣΤΗΡΙΑ-ΧΡΗΜΑΤΙΣΤΗΡΙΟ ΑΘΗΝΩΝ Α.Ε.

#### Δελτίο Τύπου Επιτροπής Εταιρικών Πράξεων

Το Χρηματιστήριο Αθηνών, κατόπιν της σημερινής συνεδρίασης της Επιτροπής Εταιρικών Πράξεων, γνωστοποιεί ότι την Δευτέρα 10 Φεβρουαρίου 2020 θα υλοποιηθεί η έναρξη διαπραγμάτευσης των 13.084.373 νέων κοινών ονομαστικών μετοχών της εταιρίας «ΟΡΓΑΝΙΣΜΟΣ ΠΡΟΓΝΩΣΤΙΚΩΝ ΑΓΩΝΩΝ ΠΟΔΟΣΦΑΙΡΟΥ Α.Ε.» (ISIN:GRS419003009), που προέκυψαν από την αύξηση του μετοχικού κεφαλαίου κατόπιν επανεπένδυσης του έκτακτου μερίσματος.

#### ΟΠΑΠ Α.Ε.

#### Έναρξη διαπραγμάτευσης μετοχών από αύξηση μετοχικού κεφαλαίου λόγω επανεπένδυσης εκτάκτου μερίσματος

Η ΟΠΑΠ Α.Ε. (η «Εταιρεία») ανακοινώνει στο επενδυτικό κοινό ότι με την από 8 Ιανουαρίου 2020 απόφαση του Διοικητικού Συμβουλίου της Εταιρείας αποφασίστηκε η αύξηση του μετοχικού κεφαλαίου της Εταιρείας στο πλαίσιο του προγράμματος επανεπένδυσης του εκτάκτου μερίσματος (εκ των μη διανεμηθέντων κερδών της Εταιρείας μέχρι και την χρήση που έληξε την 31η.12.2018), κατόπιν παροχής σχετικής εξουσιοδότησης από την Τακτική Γενική Συνέλευση των Μετόχων της 22ας Μαΐου 2019 σύμφωνα με το άρθρο 24 παρ. 1 β) του Ν. 4548/2018 για την υλοποίηση εγκεκριμένου από αυτήν προγράμματος επανεπένδυσης μερίσματος με πενταετή διάρκεια (2019 – 2023).

Σε συνέχεια των ανωτέρω, το Διοικητικό Συμβούλιο της Εταιρείας στη συνεδρίασή του στις 6 Φεβρουαρίου 2020 αποφάσισε την έκδοση δεκατριών εκατομμυρίων ογδόντα τεσσάρων χιλιάδων τριακοσίων εβδομήντα τριών (13.084.373) νέων κοινών, ονομαστικών, μετά ψήφου μετοχών, ονομαστικής αξίας 0,30 Ευρώ εκάστης, που προέκυψαν από τη μερική κάλυψη της αύξησης του μετοχικού κεφαλαίου λόγω της επανεπένδυσης του εκτάκτου μερίσματος. Οι μετοχές που εκδίδονται σύμφωνα με τα ανωτέρω παραχωρούνται στους δικαιούχους που δήλωσαν συμμετοχή στην επανεπένδυση του εκτάκτου μερίσματος, με τιμή διάθεσης ίσης με τον μέσο όρο της χρηματιστηριακής σταθμισμένης βάση όγκου τιμής της μετοχής (VWAP) των πρώτων πέντε (5) ημερών διαπραγμάτευσης εντός της περιόδου άσκησης του δικαιώματος επανεπένδυσης μερίσματος από τους δικαιούχους μετόχους (δηλαδή από 20.01.2020 έως 24.01.2020), μειωμένης κατά ποσοστό 3% (ποσοστό έκπτωσης). Με βάση τα ανωτέρω, η τιμή διάθεσης των νέων μετοχών ορίστηκε σε 11,26 Ευρώ. Υπενθυμίζεται ότι δικαιούχοι του εκτάκτου μερίσματος είναι οι μέτοχοι της Εταιρείας που ήταν εγγεγραμμένοι στα αρχεία του Σ.Α.Τ. της 17.01.2020.

Στο πλαίσιο της ως άνω επανεπένδυσης του εκτάκτου μερίσματος, οι δικαιούχοι μέτοχοι ενημερώθηκαν με σχετικές ανακοινώσεις μέσω των ιστοσελίδων του Χρηματιστηρίου Αθηνών (Χ.Α.) και της Εταιρείας για το ανωτέρω δικαίωμά τους, καθώς και για τον χρόνο, τον τρόπο και τη διαδικασία άσκησης του. Το δικαίωμα αυτό άσκησαν συνολικά 2.900 μέτοχοι και ζήτησαν να συμμετέχουν στο εν λόγω πρόγραμμα από το οποίο προέκυψαν συνολικά 13.084.373 νέες κοινές, ονομαστικές, μετά ψήφου μετοχές. Συνεπεία αυτού, το μετοχικό κεφάλαιο της Εταιρείας αυξήθηκε κατά το ποσό των τριών εκατομμυρίων

εννιακοσίων είκοσι πέντε χιλιάδων τριακοσίων έντεκα ευρώ και ενενήντα λεπτών (€3.925.311,90) και ανέρχεται πλέον στο ποσό των εκατό εκατομμυρίων τετρακοσίων δώδεκα χιλιάδων τριακοσίων σαράντα τεσσάρων ευρώ και ογδόντα λεπτών (€100.412.344,80), διαιρούμενο σε τριακόσια τριάντα τέσσερα εκατομμύρια επτακόσιες επτά χιλιάδες οκτακόσιες δεκαέξι μετοχές (334.707.816) μετοχές, ονομαστικής αξίας 0,30 ευρώ (€0,30) εκάστης.

Στις 13.06.2019 καταχωρίσθηκε στο Γ.Ε.ΜΗ. με Κωδικό Αριθμό Καταχώρισης 1764802 η με ίδια ημερομηνία υπ' αριθμ. πρωτ. 63019 (Σχ.ετ. 55568) απόφαση του Υπουργείου Οικονομίας & Ανάπτυξης – Γεν. Γραμματεία Εμπορίου & Προστασίας Καταναλωτή – Γενική Διεύθυνση Αγοράς – Διεύθυνση Εταιρειών – Τμήμα Εποπτείας Εισηγμένων Α.Ε. & Αθλητικών Α.Ε., με την οποία εγκρίθηκε η παροχή εξουσιοδότησης στο Διοικητικό Συμβούλιο της Εταιρείας σύμφωνα με το άρθρο 24 του Ν. 4548/2018 για την έκτακτη αύξηση του μετοχικού κεφαλαίου της Εταιρείας μέχρι ποσού πενήντα εκατομμυρίων Ευρώ (ευρώ 50.000.000), με έκδοση μέχρι 160.000.000 νέων κοινών, ονομαστικών, μετά ψήφου μετοχών, που αποφασίστηκε με την από 22 Μαΐου 2019 απόφαση της Τακτικής Γενικής Συνέλευσης των Μετόχων της Εταιρείας, για την εκτέλεση και εφαρμογή των γενικών όρων του προγράμματος επανεπένδυσης πενταετούς διάρκειας που εγκρίθηκε με την ίδια απόφαση. Στις 15.01.2020 καταχωρίσθηκε στο Γ.Ε.ΜΗ. με Κωδικό Αριθμό Καταχώρισης 2053826 η με ίδια ημερομηνία υπ' αριθμ. 4048/15.01.2020 απόφαση του Υπουργείου Ανάπτυξης & Επενδύσεων – Γεν. Γραμματεία Εμπορίου & Προστασίας Καταναλωτή – Γενική Διεύθυνση Αγοράς – Διεύθυνση Εταιρειών – Τμήμα Εποπτείας Εισηγμένων Α.Ε. & Αθλητικών Α.Ε., με την οποία εγκρίθηκαν α) η αύξηση του μετοχικού κεφαλαίου της Εταιρείας μέχρι ποσού δεκατριών εκατομμυρίων ενενήντα τεσσάρων χιλιάδων εξακοσίων εξήντα οκτώ ευρώ και ογδόντα λεπτών (€13.094.668,80), με έκδοση μέχρι σαράντα τριών εκατομμυρίων εξακοσίων σαράντα οκτώ χιλιάδων οκτακοσίων ενενήντα έξι (43.648.896) νέων κοινών, ονομαστικών, μετά ψήφου μετοχών, και β) η σχετική τροποποίηση του άρθρου 5 του καταστατικού της Εταιρείας (με τίτλο «Μετοχικό Κεφάλαιο – Μέτοχοι»), που αποφασίστηκαν με την από 8 Ιανουαρίου 2020 απόφαση του Διοικητικού Συμβουλίου της Εταιρείας. Τέλος, στις 06.02.2020, υποβλήθηκε στο Γ.Ε.ΜΗ. το πρακτικό του Διοικητικού Συμβουλίου της Εταιρείας με ίδια ημερομηνία με το οποίο α) διαπιστώθηκε ότι έχει λάβει χώρα, σύμφωνα με τα άρθρα 20 παρ. 4, 6 και 7 και 28 του Ν. 4548/2018, η πιστοποίηση της καταβολής του ποσού των τριών εκατομμυρίων εννιακοσίων είκοσι πέντε χιλιάδων τριακοσίων έντεκα ευρώ και ενενήντα λεπτών (€3.925.311,90) με συμψηφισμό, το οποίο αποτελεί μέρος της ύψους δεκατριών εκατομμυρίων ενενήντα τεσσάρων χιλιάδων εξακοσίων εξήντα οκτώ ευρώ και ογδόντα λεπτών (€13.094.668,80) έκτακτης αύξησης του μετοχικού κεφαλαίου της Εταιρείας που αποφασίστηκε με την από 8 Ιανουαρίου 2020 απόφαση του Διοικητικού Συμβουλίου της Εταιρείας, και β) εγκρίθηκε η προσαρμογή του άρθρου 5 του καταστατικού της Εταιρείας περί μετοχικού κεφαλαίου, κατά τα ανωτέρω αναφερόμενα.

Η Επιτροπή Εταιρικών Πράξεων του Χρηματιστηρίου Αθηνών στη συνεδρίασή της στις 7 Φεβρουαρίου 2020 ενέκρινε την εισαγωγή προς διαπραγμάτευση των ανωτέρω νέων μετοχών της Εταιρείας.

Κατόπιν των ανωτέρω, από την 10η Φεβρουαρίου 2020 αρχίζει η διαπραγμάτευση στο Χρηματιστήριο Αθηνών των 13.084.373 νέων κοινών, ονομαστικών, μετά ψήφου μετοχών της Εταιρείας. Από την ίδια ημερομηνία, οι μετοχές αυτές θα έχουν καταχωρηθεί στα αρχεία της ΕΛ.Κ.Α.Τ. και στις μερίδες και λογαριασμούς Σ.Α.Τ. των ανωτέρω δικαιούχων, όπως προβλέπει ο νόμος και η τιμή των μετοχών της Εταιρείας θα προσδιορισθεί σύμφωνα με τον Κανονισμό του Χ.Α. και την υπ' αριθμ. 26 απόφαση του Διοικητικού Συμβουλίου του Χ.Α., ως τροποποιηθείσα ισχύει.

Για περισσότερες πληροφορίες, οι ενδιαφερόμενοι μπορούν να ενημερώνονται από το σχετικό έντυπο που είναι διαθέσιμο σε ηλεκτρονική μορφή στην ιστοσελίδα του



Χρηματιστηρίου Αθηνών και στην ιστοσελίδα της Εταιρείας ([www.opap.gr](http://www.opap.gr)) και να απευθύνονται τις εργάσιμες ημέρες και ώρες στα γραφεία της Εταιρείας στην Αθήνα, επί της Λεωφόρου Αθηνών, αριθμός 112, Τ.Κ. 104 42, και συγκεκριμένα στη Διεύθυνση Επενδυτικών Σχέσεων (τηλέφωνο επικοινωνίας 210-5798930).

RSS Feed: DOLAnnouncements  
Posted on: 06 February 2020 17:01  
Author: ALPHA TRUST ΑΝΔΡΟΜΕΔΑ Α.Ε.Ε.Χ.  
Subject: ΜΗΝΙΑΙΑ ΕΠΕΝΔΥΤΙΚΗ ΕΝΗΜΕΡΩΣΗ ΙΑΝΟΥΑΡΙΟΣ 2020

Full article link: [http://dev-www1.helex.gr:8080/el/web/guest/companies-announcements-full-content/-/asset\\_publisher/bMe2sOcNyQuy/content/id/5344263](http://dev-www1.helex.gr:8080/el/web/guest/companies-announcements-full-content/-/asset_publisher/bMe2sOcNyQuy/content/id/5344263)

Η Εταιρία ALPHA TRUST-ΑΝΔΡΟΜΕΔΑ Α.Ε.Ε.Χ., δημοσιεύει από σήμερα στην ιστοσελίδα της "ΜΗΝΙΑΙΑ ΕΝΗΜΕΡΩΣΗ-ΙΑΝΟΥΑΡΙΟΣ 2020", στην ελληνική και αγγλική γλώσσα, για την ενημέρωση των μετόχων της και του επενδυτικού κοινού.

[ΜΗΝΙΑΙΑ ΕΝΗΜΕΡΩΣΗ ΙΑΝΟΥΑΡΙΟΣ 2020](#)

RSS Feed: DOLAnnouncements  
Posted on: 06 February 2020 17:07  
Author: CPI A.E.  
Subject: ΑΝΑΚΟΙΝΩΣΗ ΓΙΑ ΤΗΝ ΠΡΟΑΝΑΓΓΕΛΙΑ ΓΕΝΙΚΗΣ ΣΥΝΕΛΕΥΣΗΣ

Full article link: [http://dev-www1.helex.gr:8080/el/web/guest/companies-announcements-full-content/-/asset\\_publisher/bMe2sOcNyQuy/content/id/5344281](http://dev-www1.helex.gr:8080/el/web/guest/companies-announcements-full-content/-/asset_publisher/bMe2sOcNyQuy/content/id/5344281)

**C.P.I. Ανώνυμος Εταιρεία Ηλεκτρονικών Υπολογιστών και Περιφερειακών**

**ΓΕΜΗ 1788301000 (ΑΡ.Μ.Α.Ε. 32624/06/Β/95/1)**

### **ΠΡΟΣΚΛΗΣΗ ΤΩΝ ΜΕΤΟΧΩΝ ΣΕ ΕΤΗΣΙΑ ΤΑΚΤΙΚΗ ΓΕΝΙΚΗ ΣΥΝΕΛΕΥΣΗ**

Μετά από απόφαση του Διοικητικού Συμβουλίου και σύμφωνα με το Νόμο και το Καταστατικό, καλούνται οι Μέτοχοι της "CPI A.E." σε Τακτική Γενική Συνέλευση την 4<sup>η</sup> Μαρτίου 2020, ημέρα Τετάρτη και ώρα 10:00 στην έδρα της εταιρείας, επί της οδού Ραφαηλίδη αριθμ. 1, στον Ταύρο Αττικής, Δήμου Μοσχάτου - Ταύρου, προς συζήτηση και λήψη αποφάσεων επί των εξής θεμάτων της Ημερήσιας Διάταξης:

1. Υποβολή και έγκριση των Ετήσιων Οικονομικών Καταστάσεων της Εταιρείας (σε ενοποιημένη και μη βάση) της εταιρικής χρήσης από 1.7.2018 – 30.06.2019, καθώς και των σχετικών Εκθέσεων του Διοικητικού Συμβουλίου και των Ορκωτών Ελεγκτών.
2. Έγκριση της συνολικής διαχείρισης της Εταιρείας, που άσκησε το Διοικητικό Συμβούλιο κατά τη χρήση 1/7/2018-30/06/2019, σύμφωνα με τα προβλεπόμενα στο άρθρο 108 του Νόμου 4548/2018 όπως ισχύει και απαλλαγή των Ορκωτών Ελεγκτών από κάθε ευθύνη αποζημίωσης για η χρήση 1/7/2018-30/06/2019, σύμφωνα με το άρθρο 117, παρ. 1 περίπτ. γ' του Ν. 4548/2018.
3. Εκλογή Διοικητικού Συμβουλίου
4. Ορισμός μελών της Επιτροπής Ελέγχου σύμφωνα με τις διατάξεις του Ν.4449/2017 σε συνδυασμό με αυτές του Ν. 3016/2002.
5. Εκλογή δύο Ορκωτών Ελεγκτών, δηλαδή ενός τακτικού και ενός αναπληρωματικού για τη χρήση 1.7.2019-30.06.2020 και καθορισμός της αμοιβής αυτών.
6. Έγκριση αμοιβών των μελών του Διοικητικού Συμβουλίου για τη χρήση 1.7.2018-30.06.2019 και προέγκριση αυτών για τη χρήση 1.7.2019-30.06.2020.
7. Έγκριση προκαταβολής αμοιβών σε μέλη του Δ.Σ. για το διάστημα μέχρι την επόμενη Τακτική Γενική Συνέλευση σύμφωνα με το άρθρο 109 του Νόμου 4548/2018.
8. Έγκριση της πολιτικής αποδοχών σύμφωνα με τα οριζόμενα στο άρθρο 110 του Νόμου 4548/2018.

Δικαίωμα συμμετοχής και ψήφου στην Ετήσια Τακτική Γενική Συνέλευση έχουν σύμφωνα με τα οριζόμενα στο αρ. 124 του ν. 4548/2018, μόνο τα φυσικά και νομικά πρόσωπα που

εμφανίζονται ως μέτοχοι της C.P.I. A.E. στα αρχεία του φορέα "Ελληνικό Κεντρικό Αποθετήριο Τίτλων Α.Ε." (ΕΛ.Κ.Α.Τ.) στον οποίο τηρούνται οι κινητές αξίες της Εταιρείας, κατά την έναρξη της 28ης Φεβρουαρίου 2020, ημέρας Παρασκευής, ήτοι της προβλεπόμενης από τον νόμο Ημερομηνίας Καταγραφής η οποία είναι η πέμπτη ημέρα που προηγείται της ημερομηνίας συνεδρίασης της Τακτικής Γενικής Συνέλευσης. Η απόδειξη της μετοχικής ιδιότητας γίνεται με κάθε νόμιμο μέσο και πάντως βάσει ενημέρωσης που λαμβάνει η εταιρεία από το κεντρικό αποθετήριο τίτλων ή μέσω των συμμετεχόντων και εγγεγραμμένων διαμεσολαβητών στο κεντρικό αποθετήριο τίτλων σε κάθε άλλη περίπτωση.

Για τη συμμετοχή και άσκηση δικαιώματος ψήφου στην Ετήσια Τακτική Γενική Συνέλευση δεν απαιτείται η δέσμευση των μετοχών του δικαιούχου ούτε η τήρηση άλλης ανάλογης διαδικασίας η οποία περιορίζει τη δυνατότητα πώλησης και μεταβίβασης αυτών κατά το χρονικό διάστημα που μεσολαβεί ανάμεσα στην Ημερομηνία Καταγραφής και στην Ετήσια Τακτική Γενική Συνέλευση.

Σε περίπτωση που δεν επιτευχθεί η απαιτούμενη σύμφωνα με το Νόμο και το Καταστατικό της Εταιρείας απαρτία και εξ αυτού του λόγου δεν καταστεί δυνατή η λήψη αποφάσεων επί των θεμάτων της ημερήσιας διάταξης, η Γενική Συνέλευση, σύμφωνα με το άρθρο 130 παρ. 2 του ν. 4548/2018, ως ισχύει, θα συνέλθει σε Επαναληπτική Συνέλευση την Πέμπτη 19 Μαρτίου 2020 και ώρα 11:00 στην ανωτέρω διεύθυνση της της εταιρείας, (οδός Ραφαηλίδη αριθμός 1, ΤΚ 17778, Ταύρος Αττικής).

Στην **Επαναληπτική αυτή Συνέλευση** έχουν δικαίωμα να λάβουν μέρος και να ψηφίσουν Μέτοχοι, οι οποίοι, σύμφωνα με το άρθρο 125 παρ. 6, θα είναι εγγεγραμμένοι **κατά την ίδια ως άνω** Ημερομηνία Καταγραφής, ήτοι, κατά την έναρξη της 28ης Φεβρουαρίου 2020, ημέρας Παρασκευής, ήτοι, την (5<sup>η</sup>) ημέρα προ έναρξης της αρχικής πρώτης συνεδρίασης της Γενικής Συνέλευσης, κατά την οποία δεν επιτεύχθηκε απαρτία (αρχική Ημερομηνία Καταγραφής).

Οι δικαιούχοι μέτοχοι, σύμφωνα με όσα περιγράφονται παραπάνω, μπορούν να συμμετέχουν στην Ετήσια Τακτική Γενική Συνέλευση αυτοπροσώπως ή μέσω νομίμως εξουσιοδοτημένων εκπροσώπων τους με την προσκόμιση του αντίγραφου με τα στοιχεία που τηρούν στο Σ.Α.Τ. και την επίδειξη Αστυνομικής Ταυτότητας ή άλλου εγγράφου από το οποίο να προκύπτει η ταυτοπροσωπία.

Κάθε μέτοχος μπορεί να διορίζει μέχρι τρεις (3) αντιπροσώπους. Νομικά πρόσωπα μετέχουν στην Ετήσια Τακτική Γενική Συνέλευση ορίζοντας ως εκπροσώπους τους μέχρι τρία (3) φυσικά πρόσωπα. Ωστόσο, αν ο μέτοχος κατέχει μετοχές της Εταιρείας (C.P.I. A.E.), οι οποίες εμφανίζονται σε περισσότερους του ενός λογαριασμούς αξιών, ο περιορισμός ως προς τον αριθμό των αντιπροσώπων δεν εμποδίζει το μέτοχο να ορίζει διαφορετικούς αντιπροσώπους για τις μετοχές που εμφανίζονται στον κάθε λογαριασμό αξιών σε σχέση με την Ετήσια Τακτική Γενική Συνέλευση. Αντιπρόσωπος που ενεργεί για περισσότερους μετόχους μπορεί να ψηφίζει διαφορετικά για κάθε μέτοχο. Η παροχή πληρεξουσιότητας είναι ελεύθερα ανακλητή.

Ο αντιπρόσωπος μετόχου υποχρεούται να γνωστοποιεί στη C.P.I. A.E., πριν από την έναρξη της συνεδρίασης της Τακτικής Γενικής Συνέλευσης, κάθε συγκεκριμένο γεγονός, το οποίο μπορεί να είναι χρήσιμο στους μετόχους για την αξιολόγηση του κινδύνου να εξυπηρετεί ο αντιπρόσωπος άλλα συμφέροντα πλην των συμφερόντων του μετόχου. Κατά την έννοια της παρούσας παραγράφου μπορεί να προκύπτει σύγκρουση συμφερόντων ιδίως όταν ο

αντιπρόσωπος:

α) είναι μέτοχος που ασκεί τον έλεγχο της CPI A.E., ή είναι άλλο νομικό πρόσωπο ή οντότητα η οποία ελέγχεται από το μέτοχο αυτόν,

β) είναι μέλος του διοικητικού συμβουλίου ή της εν γένει διοίκησης της CPI A.E., ή μετόχου που ασκεί τον έλεγχο της CPI A.E., ή άλλου νομικού προσώπου ή οντότητας που ελέγχεται από μέτοχο ο οποίος ασκεί τον έλεγχο της CPI A.E.

γ) είναι υπάλληλος ή ορκωτός ελεγκτής της CPI A.E. ή μετόχου που ασκεί τον έλεγχο της CPI A.E. ή άλλου νομικού προσώπου ή οντότητας που ελέγχεται από μέτοχο, ο οποίος ασκεί τον έλεγχο της CPI A.E.,

δ) είναι σύζυγος ή συγγενής πρώτου βαθμού με ένα από τα φυσικά πρόσωπα που αναφέρονται στις περιπτώσεις α' έως γ'.

Το σχετικό έντυπο εκπροσώπησης, το οποίο κοινοποιείται στη CPI A.E. με κατάθεσή του στα γραφεία της έδρας της (Ραφαηλίδη 1, ΤΚ 17778, Ταύρος Αττικής) ή ταχυδρομικώς τουλάχιστον σαράντα οκτώ (48) ώρες πριν την ημερομηνία της Τακτικής Γενικής Συνέλευσης ή της τυχόν Επαναληπτικής, είναι διαθέσιμο στην ιστοσελίδα της Εταιρείας ([www.cpi.gr](http://www.cpi.gr) επιλογή: Ενημέρωση Επενδυτών / Γενικές Συνελεύσεις).

Μέτοχοι που δεν συμμορφώνονται με την προθεσμία των 48 ωρών, μετέχουν στη Τακτική Γενική συνέλευση εκτός αν η Τακτική Γενική συνέλευση αρνηθεί τη συμμετοχή αυτή για σπουδαίο λόγο που δικαιολογεί την άρνησή της (παράγραφος 5 του άρθρου 124 του Ν. 4548/2018). Η ταχυδρομική αποστολή του εντύπου εκπροσώπησης προς τους μετόχους που δεν έχουν πρόσβαση στην ιστοσελίδα της Εταιρείας είναι δυνατή μόνο κατόπιν επικοινωνίας με το Τμήμα Εξυπηρέτησης Μετόχων (τηλ.: 210-4805 892 κα Τσαδήμα Σοφία (e-mail: [stsa@cpi.gr](mailto:stsa@cpi.gr)). Ελλείψει σχετικής καταστατικής πρόβλεψης, η Εταιρεία δεν δέχεται ηλεκτρονικές κοινοποιήσεις διορισμού και ανάκλησης εκπροσώπων.

Ο αντιπρόσωπος του μετόχου αρχειοθετεί τις οδηγίες ψήφου για ένα (1) τουλάχιστον έτος, από την ημερομηνία της Τακτικής Γενικής Συνέλευσης ή, σε περίπτωση αναβολής αυτής, της τελευταίας επαναληπτικής Συνέλευσης στην οποία έκανε χρήση του πληρεξουσίου.

Ο αντιπρόσωπος ψηφίζει, σύμφωνα με τις οδηγίες του Μετόχου, αν υφίστανται. Τυχόν μη συμμόρφωση του αντιπροσώπου με τις οδηγίες που έχει λάβει, δεν επηρεάζει το κύρος των αποφάσεων της Τακτικής Γενικής Συνέλευσης, ακόμη και αν η ψήφος του αντιπροσώπου ήταν αποφασιστική για την επίτευξη της πλειοψηφίας.

Κάθε μετοχή εκδόσεως της Εταιρείας ενσωματώνει δικαίωμα μιας ψήφου. Ελλείψει σχετικής καταστατικής πρόβλεψης δεν είναι δυνατή η με ηλεκτρονικά μέσα ή εξ αποστάσεως συμμετοχή και άσκηση δικαιώματος ψήφου στην Τακτική Γενική Συνέλευση ή την τυχόν Επαναληπτική αυτής.

**Συλλογικά και ατομικά δικαιώματα μειοψηφίας, σύμφωνα με τα προβλεπόμενα στο άρθρο 141 του Ν. 4548/2018.**

Σύμφωνα με την παράγραφο 4 του άρθρου 12 του ν. 4548/2018, η Εταιρεία ενημερώνει τους μετόχους της ότι σε σχέση με την ανωτέρω Τακτική Γενική Συνέλευση έχουν και τα εξής -μεταξύ άλλων- δικαιώματα, σύμφωνα με τα ειδικότερα οριζόμενα στα άρθρα 121, 122, 123, 124 και 141 του ν. 4548/2018, τα οποία μπορούν να ασκήσουν εντός των προθεσμιών που αναφέρονται ανά δικαίωμα κάτωθι:

Με αίτηση μετόχων, που εκπροσωπούν το ένα εικοστό (1/20) του καταβεβλημένου κεφαλαίου, το διοικητικό συμβούλιο υποχρεούται να εγγράψει στην ημερήσια διάταξη γενικής συνέλευσης, που έχει ήδη συγκληθεί, πρόσθετα θέματα, αν η σχετική αίτηση περιέλθει στο διοικητικό συμβούλιο δεκαπέντε (15) τουλάχιστον ημέρες πριν από τη γενική συνέλευση. Τα πρόσθετα θέματα πρέπει να δημοσιεύονται ή να γνωστοποιούνται, με ευθύνη του διοικητικού συμβουλίου, κατά το άρθρο 122 (Ν. 4548/2018), επτά (7) τουλάχιστον ημέρες πριν από τη γενική συνέλευση. Η αίτηση για την εγγραφή πρόσθετων θεμάτων στην ημερήσια διάταξη συνοδεύεται από αιτιολόγηση ή από σχέδιο απόφασης προς έγκριση στη γενική συνέλευση και η αναθεωρημένη ημερήσια διάταξη δημοσιοποιείται κατά τον ίδιο τρόπο όπως η προηγούμενη ημερήσια διάταξη, δεκατρείς (13) ημέρες πριν από την ημερομηνία της γενικής συνέλευσης και ταυτόχρονα τίθεται στη διάθεση των μετόχων στο διαδικτυακό τόπο της εταιρείας, μαζί με την αιτιολόγηση ή το σχέδιο απόφασης που έχει υποβληθεί από τους μετόχους κατά τα προβλεπόμενα στην παράγραφο 4 του άρθρου 123 (Ν. 4548/2018). Αν τα θέματα αυτά δεν δημοσιευθούν, οι αιτούντες μέτοχοι δικαιούνται να ζητήσουν την αναβολή της γενικής συνέλευσης, σύμφωνα με την παράγραφο 5 (του άρθρου 141 του Ν. 4548/2018) και να προβούν οι ίδιοι στη δημοσίευση, κατά τα οριζόμενα στο δεύτερο εδάφιο της παρούσας παραγράφου, με δαπάνη της εταιρείας.

Μέτοχοι που εκπροσωπούν το ένα εικοστό (1/20) του καταβεβλημένου κεφαλαίου έχουν το δικαίωμα να υποβάλλουν σχέδια αποφάσεων για θέματα που περιλαμβάνονται στην αρχική ή την τυχόν αναθεωρημένη ημερήσια διάταξη γενικής συνέλευσης. Η σχετική αίτηση πρέπει να περιέλθει στο διοικητικό συμβούλιο επτά (7) τουλάχιστον ημέρες πριν από την ημερομηνία της γενικής συνέλευσης, τα σχέδια δε αποφάσεων τίθενται στη διάθεση των μετόχων κατά τα οριζόμενα στην παράγραφο 3 του άρθρου 123 (Ν. 4548/2018), έξι (6) τουλάχιστον ημέρες πριν από την ημερομηνία της γενικής συνέλευσης.

Ύστερα από αίτηση οποιουδήποτε μετόχου, που υποβάλλεται στην εταιρεία πέντε (5) τουλάχιστον πλήρεις ημέρες πριν από τη γενική συνέλευση, το διοικητικό συμβούλιο υποχρεούται να παρέχει στη γενική συνέλευση τις αιτούμενες συγκεκριμένες πληροφορίες για τις υποθέσεις της εταιρείας, στο μέτρο που αυτές είναι σχετικές με τα θέματα της ημερήσιας διάταξης. Υποχρέωση παροχής πληροφοριών δεν υφίσταται, όταν οι σχετικές πληροφορίες διατίθενται ήδη στο διαδικτυακό τόπο της εταιρείας, ιδίως με τη μορφή ερωτήσεων και απαντήσεων. Σε όλες τις παραπάνω περιπτώσεις το διοικητικό συμβούλιο μπορεί να αρνηθεί την παροχή των πληροφοριών για αποχρώντα ουσιώδη λόγο, ο οποίος αναγράφεται στα πρακτικά. Τέτοιος λόγος μπορεί να είναι, κατά τις περιστάσεις, η εκπροσώπηση των αιτούντων μετόχων στο διοικητικό συμβούλιο, σύμφωνα με τα άρθρα 79 ή 80 (Ν.4548/2018). Στις περιπτώσεις της παρούσας παραγράφου το διοικητικό συμβούλιο μπορεί να απαντήσει ενιαία σε αιτήσεις μετόχων με το ίδιο περιεχόμενο.

Ύστερα από αίτηση μετόχων, που εκπροσωπούν το ένα δέκατο (1/10) του καταβεβλημένου

κεφαλαίου η οποία υποβάλλεται στην εταιρεία μέσα στην προθεσμία της παραγράφου 6 του άρθρου 141 του Ν. 4548/2018 (5 ημέρες πριν από τη Γενική Συνέλευση), το διοικητικό συμβούλιο υποχρεούται να παρέχει στη γενική συνέλευση πληροφορίες για την πορεία των εταιρικών υποθέσεων και την περιουσιακή κατάσταση της εταιρείας. Το διοικητικό συμβούλιο μπορεί να αρνηθεί την παροχή των πληροφοριών για αποχρώντα ουσιώδη λόγο, ο οποίος αναγράφεται στα πρακτικά. Τέτοιος λόγος μπορεί να είναι, κατά τις περιστάσεις, η εκπροσώπηση των αιτούντων μετόχων στο διοικητικό συμβούλιο, σύμφωνα με τα άρθρα 79 ή 80 (Ν.4548/2018), εφόσον τα αντίστοιχα μέλη του διοικητικού συμβουλίου έχουν λάβει τη σχετική πληροφόρηση κατά τρόπο επαρκή.

Ύστερα από αίτηση μετόχων, που εκπροσωπούν το 1/20 του καταβεβλημένου μετοχικού κεφαλαίου ο Πρόεδρος της Συνέλευσης κατ'άρ. 141, παρ 5, ν. 4548/18, υποχρεούται να αναβάλει, μία φορά μόνον, αποφάσεις της Γενικής Συνέλευσης, ορίζει δε ημέρα συνεδρίασης για τη λήψη τους, την οριζόμενη με την αίτηση των Μετόχων, που όμως δεν μπορεί να απέχει περισσότερο από είκοσι (20) ημέρες από την ημερομηνία της αναβολής. Η μετ' αναβολή Γενική Συνέλευση αποτελεί συνέχιση της προηγούμενης και δεν απαιτείται η επανάληψη των διατυπώσεων δημοσίευσης της Πρόσκλησης των Μετόχων, σε αυτή δε, μπορούν να μετάσχουν και νέοι μέτοχοι τηρουμένων των διατάξεων του άρθρου 124 παρ. 6 του ν. 4548/2018.

Σε όλες τις ανωτέρω περιπτώσεις οι αιτούντες μέτοχοι οφείλουν να αποδεικνύουν τη μετοχική τους ιδιότητα και, εκτός από την περίπτωση 3, τον αριθμό των μετοχών που κατέχουν κατά την άσκηση του σχετικού δικαιώματος. Τέτοια απόδειξη αποτελεί και η κατάθεση των μετοχών τους σύμφωνα με τα προβλεπόμενα στο άρθρο 124 παρ. 2. Η απόδειξη της μετοχικής ιδιότητας μπορεί να γίνεται με κάθε νόμιμο μέσο και πάντως βάσει ενημέρωσης που λαμβάνει η εταιρεία από το κεντρικό αποθετήριο τίτλων, εφόσον παρέχει υπηρεσίες μητρώου, ή μέσω των συμμετεχόντων και εγγεγραμμένων διαμεσολαβητών στο κεντρικό αποθετήριο τίτλων σε κάθε άλλη περίπτωση.

Το κείμενο των παραπάνω παραγράφων 2, 3, 6 και 7 του άρθρου 141 του Ν. 4548/2018 είναι διαθέσιμο στην ιστοσελίδα της Εταιρείας ([www.cpi.gr](http://www.cpi.gr) επιλογή: Ενημέρωση Επενδυτών / Γενικές Συνελεύσεις).

Οι πληροφορίες της παραγράφου 3 του άρθρου 123 του Ν. 4548/2018 (κείμενο πρόσκλησης σε Ετήσια Τακτική Γενική Συνέλευση, συνολικός αριθμός μετοχών της Εταιρείας και των αντίστοιχων δικαιωμάτων ψήφου, σχόλιο Διοικητικού Συμβουλίου για τα θέματα της ημερήσιας διάταξης, έντυπο εκπροσώπησης στην Ετήσια Τακτική Γενική Συνέλευση) είναι διαθέσιμα στην ιστοσελίδα της Εταιρείας ([www.cpi.gr](http://www.cpi.gr)), επιλογή: Ενημέρωση Επενδυτών/Γενικές Συνελεύσεις. Αντίγραφα των παραπάνω εγγράφων διατίθενται και από το Τμήμα Εξυπηρέτησης Μετόχων της Εταιρείας (Ραφαηλίδη 1, ΤΚ 17778 Ταύρος Αττικής, τηλ: 210 4805 892).

Ταύρος, 5 Φεβρουαρίου 2020

ΤΟ ΔΙΟΙΚΗΤΙΚΟ ΣΥΜΒΟΥΛΙΟ

RSS Feed: DOLAnnouncements  
Posted on: 06 February 2020 17:22  
Author: ΕΠΙΧΕΙΡΗΣΕΙΣ ΗΧΟΥ ΚΑΙ ΕΙΚΟΝΟΣ Α.Ε.  
Subject: ΑΝΑΚΟΙΝΩΣΗ ΠΡΟΣ ΤΟ ΕΠΕΝΔΥΤΙΚΟ ΚΟΙΝΟ

Full article link: [http://dev-www1.helex.gr:8080/el/web/guest/companies-announcements-full-content/-/asset\\_publisher/bMe2sOcNyQuy/content/id/5344325](http://dev-www1.helex.gr:8080/el/web/guest/companies-announcements-full-content/-/asset_publisher/bMe2sOcNyQuy/content/id/5344325)

Η Διοίκηση του Ομίλου της «ΕΠΙΧΕΙΡΗΣΕΙΣ ΗΧΟΥ ΚΑΙ ΕΙΚΟΝΟΣ ΑΕ» στο πλαίσιο της διαδικασίας κατάρτισης του Ενημερωτικού Δελτίου για την Αύξηση του Μετοχικού Κεφαλαίου, προέβη σε επανεξέταση της υπεραξίας που προέρχεται από τη θυγατρική της εταιρεία Ster Cinemas. Στο νέο μοντέλο επαναπροσδιορισμού της υπεραξίας τροποποιήθηκε ο ρυθμός εξέλιξης του κύκλου εργασιών των κινηματογραφικών αιθουσών κατά την πενταετία 2019-2023 με ρυθμούς ανάπτυξης από 5% έως 7%.

Από την παραπάνω χρηματοοικονομική διαδικασία προέκυψε ανάγκη απομείωσης ποσού 1 εκ ευρώ περίπου, η οποία επιφέρει τις ακόλουθες μεταβολές στα οικεία κονδύλια των οικονομικών καταστάσεων του Ομίλου για τη χρήση 2018 (01.01-31.12.2018) καθώς και για την ενδιάμεση περίοδο της 01.01-30.06.2019:

	Δημοσιευμένα Στοιχεία Ομίλου χρήσης 2018	Αναμορφωμένα μεγέθη Στοιχεία μετά την Απομείωση της Υπεραξίας
<i>Ποσά σε χιλ. ευρώ</i>		
<b>Σύνολο Ενεργητικού</b>	131.233	130.208
<b>Καθαρή Θέση</b>	2.730	1.705
<b>Καθαρά κέρδη / (ζημιές) χρήσης από συνεχιζόμενες δραστηριότητες</b>	(8.184)	(9.209)

	Δημοσιευμένα Στοιχεία Ομίλου για την περίοδο 01.01-30.06.2019	Αναμορφωμένα μεγέθη Στοιχεία μετά την Απομείωση της Υπεραξίας
<i>Ποσά σε χιλ. ευρώ</i>		
<b>Σύνολο Ενεργητικού</b>	169.591	168.566
<b>Καθαρή Θέση</b>	1.144	119

Οι παραπάνω μεταβολές που επέρχονται βάσει των διατάξεων του ΔΛΠ 8, επηρεάζουν τα μεγέθη της χρήσης 2018 που θα απεικονιστεί ως συγκριτική της χρήσης 2019 κατά τη δημοσίευση της Ετήσιας Οικονομικής Έκθεσης της χρήσης 2019 (01.01-31.12.2019).

Σημειώνεται, τέλος, ότι ο Όμιλος θα προβεί σε νέο έλεγχο απομείωσης της υπεραξίας της "Ster Cinemas", με ημερομηνία 31.12.2019, που θα περιληφθεί στις οικονομικές καταστάσεις χρήσης 2019.



RSS Feed: DOLAnnouncements  
Posted on: 06 February 2020 17:27  
Author: LAMDA DEVELOPMENT A.E.  
Subject: ΑΝΑΚΟΙΝΩΣΗ ΣΧΕΤΙΚΑ ΜΕ ΣΧΟΛΙΑΣΜΟ ΔΗΜΟΣΙΕΥΜΑΤΩΝ ΤΟΥ ΤΥΠΟΥ

Full article link: [http://dev-www1.helex.gr:8080/el/web/guest/companies-announcements-full-content/-/asset\\_publisher/bMe2sOcNyQuy/content/id/5344368](http://dev-www1.helex.gr:8080/el/web/guest/companies-announcements-full-content/-/asset_publisher/bMe2sOcNyQuy/content/id/5344368)

Με αφορμή διάφορα δημοσιεύματα των τελευταίων ημέρων και για την ορθή και έγκυρη ενημέρωση του επενδυτικού κοινού, η LAMDA Development S.A. (η Εταιρεία) ανακοινώνει ότι:

1. Σύμφωνα με τις διαθέσιμες πληροφορίες και αναφορικά με το Ειδικό Χωρικό Σχέδιο που αφορά στην ευρύτερη περιοχή του The Mall Athens, το Συμβούλιο της Επικρατείας ολοκλήρωσε τη νομοτεχνική επεξεργασία του σχεδίου προεδρικού διατάγματος, το οποίο είχε αποσταλεί από το Υπουργείο Περιβάλλοντος και Ενέργειας με θέμα «Έγκριση Ειδικού Χωρικού Σχεδίου (ΕΧΣ) στην περιοχή του πρώην Ολυμπιακού Χωριού Τύπου του Δήμου Αμαρουσίου (Ν. Αττικής) και καθορισμός χρήσεων γης, όρων και περιορισμών δόμησης, περιβαλλοντική έγκριση του ΕΧΣ, έγκριση Ρυμοτομικού Σχεδίου Εφαρμογής (ΡΣΕ) αυτού και επικύρωση καθορισμού οριογραμμών ρέματος». Η σχετική γνωμοδότηση, με την οποία το Ε' Τμήμα του Συμβουλίου της Επικρατείας έκρινε νόμιμο το συγκεκριμένο σχέδιο προεδρικού διατάγματος έχει ήδη διαβιβαστεί στο αρμόδιο Υπουργείο Περιβάλλοντος και Ενέργειας για τις περαιτέρω ενέργειες.
2. Η ενδεχόμενη εισαγωγή στο ΧΑ της θυγατρικής εταιρείας Lamda Malls A.E. αποτελεί μία από τις πολλές και πιθανές επιλογές, που η Εταιρεία εξετάζει στα πλαίσια του στρατηγικού της σχεδιασμού, χωρίς ακόμα να έχει αποφασισθεί.

Η Εταιρεία για οποιαδήποτε εξέλιξη στα ως άνω θέματα θα ενημερώσει αμελλητί το επενδυτικό κοινό και τις εποπτικές αρχές κατά τα προβλεπόμενα στη σχετική νομοθεσία.

RSS Feed: DOLAnnouncements  
Posted on: 06 February 2020 17:28  
Author: ΠΕΡΣΕΥΣ Α.Β.Ε.Ε.  
Subject: Ανακοίνωση από την εταιρεία "ANDROMEDA SEAFOOD SOCIEDAD LIMITADA" συναλλαγών της επί μετοχών της εταιρείας "ΠΕΡΣΕΥΣ ΠΡΟΪΟΝΤΑ ΕΙΔΙΚΗΣ ΔΙΑΤΡΟΦΗΣ ΑΝΩΝΥΜΗ ΒΙΟΜΗΧΑΝΙΚΗ, ΕΜΠΟΡΙΚΗ ΕΤΑΙΡΕΙΑ" οι οποίες καταρτίστηκαν στις 5.2.2020, σύμφωνα με το άρθρο 24 παρ. 2(α)

Full article link: [http://dev-www1.helex.gr:8080/el/web/guest/companies-announcements-full-content/-/asset\\_publisher/bMe2sOcNyQuy/content/id/5344394](http://dev-www1.helex.gr:8080/el/web/guest/companies-announcements-full-content/-/asset_publisher/bMe2sOcNyQuy/content/id/5344394)

Η εταιρεία "ANDROMEDA SEAFOOD SOCIEDAD LIMITADA" απέστειλε στην Εταιρεία μας τη συνημμένη Ανακοίνωση για συναλλαγές της επί μετοχών της Εταιρείας.

[Ανακοίνωση για δήλωση Αρθρου 24 παρ.2 α Ν.3461 2006](#)

RSS Feed: DOLAnnouncements  
Posted on: 06 February 2020 17:30  
Author: ΕΙΔΗΣΕΟΦΩΝΙΚΗ ΕΛΛΑΣ Α.Ε.Ε.  
Subject: ΑΝΑΚΟΙΝΩΣΗ ΑΛΛΩΝ ΣΗΜΑΝΤΙΚΩΝ ΓΕΓΟΝΟΤΩΝ (ΔΕΝ ΠΡΟΒΛΕΠΟΝΤΑΙ ΣΕ ΑΛΛΕΣ ΚΑΤΗΓΟΡΙΕΣ)

Full article link: [http://dev-www1.helex.gr:8080/el/web/guest/companies-announcements-full-content/-/asset\\_publisher/bMe2sOcNyQuy/content/id/5344408](http://dev-www1.helex.gr:8080/el/web/guest/companies-announcements-full-content/-/asset_publisher/bMe2sOcNyQuy/content/id/5344408)

Το Διοικητικό Συμβούλιο της «ΕΙΔΗΣΕΟΦΩΝΙΚΗ ΕΛΛΑΣ ΑΝΩΝΥΜΗ ΕΜΠΟΡΙΚΗ ΕΤΑΙΡΕΙΑ ΥΠΗΡΕΣΙΕΣ ΤΗΛΕΧΟΠΛΗΡΟΦΟΡΗΣΗΣ ΟΛΟΚΛΗΡΩΜΕΝΕΣ ΥΠΗΡΕΣΙΕΣ ΠΛΗΡΟΦΟΡΙΚΗΣ ΚΑΙ ΕΠΙΚΟΙΝΩΝΙΩΝ», σε συνέχεια της από 19/12/2019 ανακοίνωσης, ενημερώνει ότι ασκήθηκαν Αιτήσεις Αναίρεσης, Ενώπιον του Συμβουλίου της Επικρατείας, κατά των με αριθμούς 4565/2019 & 4566/2019 Αποφάσεων του Διοικητικού Εφετείου Αθηνών από αμφότερα τα διάδικα μέρη και αναμένεται ο οίκοθεν προσδιορισμός δικασίμου.

RSS Feed: DOLAnnouncements  
Posted on: 06 February 2020 18:48  
Author: ΦΟΥΝΤΛΙΝΚ Α.Ε.Β.Ε.  
Subject: ΑΓΟΡΑ ΙΔΙΩΝ ΜΕΤΟΧΩΝ

Full article link: [http://dev-www1.helex.gr:8080/el/web/guest/companies-announcements-full-content/-/asset\\_publisher/bMe2sOcNyQuy/content/id/5344527](http://dev-www1.helex.gr:8080/el/web/guest/companies-announcements-full-content/-/asset_publisher/bMe2sOcNyQuy/content/id/5344527)

Η Εταιρεία ΦΟΥΝΤΛΙΝΚ Α.Ε.Β.Ε. ΤΡΟΦ., ΑΝΤΙΠΡΟΣ/ΩΝ ΚΑΙ ΔΙΑΝΟΜΩΝ ενημερώνει το επενδυτικό κοινό, ότι σε εκτέλεση της από 30/05/2019 απόφασης της Τακτικής Γενικής Συνέλευσης των Μετόχων της και σύμφωνα με το άρθρο 49 του Ν. 4548/2018, προέβη μέσω της ΚΥΚΛΟΣ ΧΡΗΜΑΤΙΣΤΗΡΙΑΚΗΣ Α.Ε.Π.Ε.Υ σε αγορά ιδίων μετοχών όπως αναλύονται παρακάτω:

Κατά τη διάρκεια της συνεδρίασης της 3ης Φεβρουαρίου 2020 προέβη σε αγορά 880 ιδίων μετοχών με μέση τιμή κτήσης 0,5662 ευρώ ανά μετοχή, συνολικής αξίας 498,24 ευρώ. Κατά τη διάρκεια της συνεδρίασης της 4ης Φεβρουαρίου 2020 προέβη σε αγορά 80 ιδίων μετοχών με μέση τιμή κτήσης 0,58 ευρώ ανά μετοχή, συνολικής αξίας 46,40 ευρώ. Κατά τη διάρκεια της συνεδρίασης της 5ης Φεβρουαρίου 2020 προέβη σε αγορά 40 ιδίων μετοχών με μέση τιμή κτήσης 0,57 ευρώ ανά μετοχή, συνολικής αξίας 22,80 ευρώ.

RSS Feed: DOLAnnouncements  
Posted on: 06 February 2020 20:10  
Author: FOLLI-FOLLIE A.E.B.T.E.  
Subject: ΑΝΑΘΕΩΡΗΜΕΝΗ ΗΜΕΡΗΣΙΑ ΔΙΑΤΑΞΗ ΤΗΣ ΕΚΤΑΚΤΗΣ  
ΓΕΝΙΚΗΣ ΣΥΝΕΛΕΥΣΗΣ

Full article link: [http://dev-www1.helex.gr:8080/el/web/guest/companies-announcements-full-content/-/asset\\_publisher/bMe2sOcNyQuy/content/id/5344547](http://dev-www1.helex.gr:8080/el/web/guest/companies-announcements-full-content/-/asset_publisher/bMe2sOcNyQuy/content/id/5344547)

Επισυνάπτεται αναθεωρημένη πρόσκληση.

[Revised invite\\_GR](#)

RSS Feed: DOLAnnouncements  
Posted on: 06 February 2020 22:49  
Author: ALPHA ΤΡΑΠΕΖΑ Α.Ε.  
Subject: Έκδοση - ορόσημο ομολόγου Tier 2 ύψους Ευρώ 500 εκατ., με απόδοση 4,25%, από την Alpha Bank

Full article link: [http://dev-www1.helex.gr:8080/el/web/guest/companies-announcements-full-content/-/asset\\_publisher/bMe2sOcNyQuy/content/id/5344575](http://dev-www1.helex.gr:8080/el/web/guest/companies-announcements-full-content/-/asset_publisher/bMe2sOcNyQuy/content/id/5344575)

Έκδοση - ορόσημο ομολόγου Tier 2 ύψους Ευρώ 500 εκατ., με απόδοση 4,25%, από την Alpha Bank

[Έκδοση - ορόσημο ομολόγου Tier 2 ύψους Ευρώ 500 εκατ., με απόδοση 4,25%, από την Alpha Bank](#)

RSS Feed: DOLAnnouncements  
Posted on: 07 February 2020 08:48  
Author: Ο.Π.Α.Π. ΑΕ  
Subject: Ανταπόκριση στο πρόγραμμα επανεπένδυσης μετοχών

Full article link: [http://dev-www1.helex.gr:8080/el/web/guest/companies-announcements-full-content/-/asset\\_publisher/bMe2sOcNyQuy/content/id/5344615](http://dev-www1.helex.gr:8080/el/web/guest/companies-announcements-full-content/-/asset_publisher/bMe2sOcNyQuy/content/id/5344615)

Ο ΟΠΑΠ ανακοινώνει ότι 2.900 μέτοχοι ανταποκρίθηκαν θετικά στο πρόγραμμα επανεπένδυσης μερίσματος (scrip dividend), επιλέγοντας να επανεπενδύσουν στην εταιρία, με αποτέλεσμα η συμμετοχή στο πρόγραμμα να ανέλθει στο 48,2% του συνολικού μετοχικού κεφαλαίου.

Σημειώνεται ότι το Sazka Group, ο μεγαλύτερος μέτοχος στον ΟΠΑΠ, επίσης επέλεξε να συμμετάσχει στο πρόγραμμα επανεπένδυσης με το σύνολο των μετοχών που ελέγχει. Το ποσοστό συμμετοχής του ανέρχεται πλέον σε 41,7% του συνολικού μετοχικού κεφαλαίου.

Τη Δευτέρα, 10 Φεβρουαρίου 2020, θα πραγματοποιηθεί η πληρωμή του μερίσματος και ταυτόχρονα 13.084.373 νέες μετοχές θα τεθούν σε διαπραγμάτευση.

ΑΘΗΝΑ,  
ΟΠΑΠ Α.Ε.

07.02.2020

RSS Feed: DOLAnnouncements  
Posted on: 07 February 2020 09:32  
Author: ΦΙΛΙΠΠΟΣ ΝΑΚΑΣ Α.Β.Ε.Τ.Ε.  
Subject: ΑΝΑΚΟΙΝΩΣΗ ΓΙΑ ΤΙΣ ΑΠΟΦΑΣΕΙΣ ΓΕΝΙΚΗΣ ΣΥΝΕΛΕΥΣΗΣ

Full article link: [http://dev-www1.helex.gr:8080/el/web/guest/companies-announcements-full-content/-/asset\\_publisher/bMe2sOcNyQuy/content/id/5344918](http://dev-www1.helex.gr:8080/el/web/guest/companies-announcements-full-content/-/asset_publisher/bMe2sOcNyQuy/content/id/5344918)

Ως συνημμένο αρχείο pdf.

[ΑΠΟΦΑΣΕΙΣ ΓΕΝΙΚΗΣ ΣΥΝΕΛΕΥΣΗΣ](#)



RSS Feed: DOLAnnouncements  
Posted on: 07 February 2020 10:29  
Author: ΙΑΣΩ Α.Ε.  
Subject: ΑΝΑΚΟΙΝΩΣΗ ΑΓΟΡΑ ΙΔΙΩΝ ΜΕΤΟΧΩΝ

Full article link: [http://dev-www1.helex.gr:8080/el/web/guest/companies-announcements-full-content/-/asset\\_publisher/bMe2sOcNyQuy/content/id/5344942](http://dev-www1.helex.gr:8080/el/web/guest/companies-announcements-full-content/-/asset_publisher/bMe2sOcNyQuy/content/id/5344942)

Η ΙΑΣΩ ΙΔΙΩΤΙΚΗ ΓΕΝΙΚΗ, ΜΑΙΕΥΤΙΚΗ – ΓΥΝΑΙΚΟΛΟΓΙΚΗ & ΠΑΙΔΙΑΤΡΙΚΗ ΚΛΙΝΙΚΗ – ΔΙΑΓΝΩΣΤΙΚΟ – ΘΕΡΑΠΕΥΤΙΚΟ ΚΑΙ ΕΡΕΥΝΗΤΙΚΟ ΚΕΝΤΡΟ Α.Ε. (η Εταιρεία) γνωστοποιεί στο Επενδυτικό Κοινό ότι, σύμφωνα με το άρθρο 49 του Ν. 4548/2018 και σε υλοποίηση και εφαρμογή της από 09/09/2019 απόφασης της Τακτικής Γενικής Συνέλευσης των Μετόχων της Εταιρείας και της από 20/11/2019 απόφασης του Διοικητικού Συμβουλίου της Εταιρείας, πρόβη την 06/02/2020, μέσω του μέλους του Χ.Α. ΠΕΙΡΑΙΩΣ ΑΕΠΕΥ, σε αγορά 163 ιδίων μετοχών με μέση τιμή κτήσης 1,45 ευρώ ανά μετοχή και συνολική αξία συναλλαγής 236,35 ευρώ.

RSS Feed: DOLAnnouncements  
Posted on: 07 February 2020 11:29  
Author: ΜΟΤΟΡ ΟΙΛ Α.Ε.  
Subject: Συναλλαγές της OPTIMA BANK A.E (ρυθμιζόμενη πληροφορία Ν.3556/2007)

Full article link: [http://dev-www1.helex.gr:8080/el/web/guest/companies-announcements-full-content/-/asset\\_publisher/bMe2sOcNyQuy/content/id/5345025](http://dev-www1.helex.gr:8080/el/web/guest/companies-announcements-full-content/-/asset_publisher/bMe2sOcNyQuy/content/id/5345025)

Η ΜΟΤΟΡ ΟΙΛ (ΕΛΛΑΣ) ΔΙΥΛΙΣΤΗΡΙΑ ΚΟΡΙΝΘΟΥ, σύμφωνα με τους Ν. 3556/2007 και 3606/2007, ανακοινώνει ότι η Τράπεζα OPTIMA BANK A.E. την ενημέρωσε ότι πραγματοποίησε τις εξής συναλλαγές:

Ημερομηνία	Συναλλαγή	Ποσότητα	Χρηματοπιστωτικό Μέσο	Αξία (σε ΕΥΡΩ)
06/02/2020	Πώληση	1.403	Μετοχές ΜΟΗ (ΚΟ)	26.934,84
	Αγορά	3.232	Μετοχές ΜΟΗ (ΚΟ)	62.057,47
	Πώληση	30	ΣΜΕ ΜΟΗ ΜΑΡ 2020	57.797,00

Η Τράπεζα OPTIMA BANK A.E. πραγματοποίησε τις ανωτέρω συναλλαγές λόγω της Ειδικής Διαπραγμάτευσης που έχει αναλάβει στην αγορά παραγώγων σε Συμβόλαια Μελλοντικής Εκπλήρωσης (ΣΜΕ) με υποκείμενο τίτλο την μετοχή της ΜΟΤΟΡ ΟΙΛ (ΕΛΛΑΣ) ΔΙΥΛΙΣΤΗΡΙΑ ΚΟΡΙΝΘΟΥ Α.Ε.

Η γνωστοποίηση εκ μέρους της Τράπεζας OPTIMA BANK A.E. προς την Εταιρία και ακολούθως η ανακοίνωση της Εταιρίας προς τις αρχές της Κεφαλαιαγοράς, γίνεται επειδή ο κ. Πέτρος Τζαννετάκης είναι μη εκτελεστικό μέλος του Δ.Σ. της Τράπεζας OPTIMA BANK A.E., ενώ κατέχει τη θέση του εκτελεστικού μέλους του Δ.Σ. της ΜΟΤΟΡ ΟΙΛ (ΕΛΛΑΣ) ΔΙΥΛΙΣΤΗΡΙΑ ΚΟΡΙΝΘΟΥ Α.Ε.

Ο κ. Πέτρος Τζαννετάκης είναι πρόσωπο υπόχρεο να γνωστοποιεί τις χρηματιστηριακές συναλλαγές του με αντικείμενο μετοχές εκδόσεως ΜΟΤΟΡ ΟΙΛ (ΕΛΛΑΣ) ΔΙΥΛΙΣΤΗΡΙΑ ΚΟΡΙΝΘΟΥ Α.Ε. (άρθρο 19 του Κανονισμού ΕΕ 596/2014).

Μαρούσι, 07 Φεβρουαρίου 2020

Το Διοικητικό Συμβούλιο



RSS Feed: DOLAnnouncements  
Posted on: 07 February 2020 12:16  
Author: ΚΑΡΑΤΖΗ Α.Ε.  
Subject: Ανακοίνωση σύμφωνα με τις διατάξεις του άρθρου 24 παρ. 2 (α) & (β) του Ν.3461/2006

Full article link: [http://dev-www1.helex.gr:8080/el/web/guest/companies-announcements-full-content/-/asset\\_publisher/bMe2sOcNyQuy/content/id/5345074](http://dev-www1.helex.gr:8080/el/web/guest/companies-announcements-full-content/-/asset_publisher/bMe2sOcNyQuy/content/id/5345074)

Ανακοίνωση σύμφωνα με τις διατάξεις του άρθρου 24 παρ. 2 (α) & (β) του Ν.3461/2006

Σύμφωνα με το άρθρο 24 παρ. 2(α) & (β) του Ν.3461/2006 η εταιρεία «ΑΝΤΚΑΡ ΜΟΝΟΠΡΟΣΩΠΗ Α.Ε.» δηλώνει ότι στις 06.02.2020 απέκτησε 35.674 κοινές ονομαστικές μετοχές της ΚΑΡΑΤΖΗ ΑΕ έναντι 10,00 ευρώ ανά μετοχή μέσω χρηματιστηριακών συναλλαγών, οι οποίες θα εκκαθαριστούν την 10.02.2020. Συνέπεια αυτών των συναλλαγών, το ποσοστό των δικαιωμάτων ψήφου της «ΑΝΤΚΑΡ ΜΟΝΟΠΡΟΣΩΠΗ Α.Ε.» στην ΚΑΡΑΤΖΗ ΑΕ διαμορφώθηκε σε 46,61 % από 46,36 % που ήταν στις 05.02.2020.

RSS Feed: DOLAnnouncements  
Posted on: 07 February 2020 13:48  
Author: CORAL A.E.  
Subject: Συναλλαγές της ΤΡΑΠΕΖΑΣ OPTIMA BANK A.E. (ρυθμιζόμενη πληροφορία Ν.3556/2007)

Full article link: [http://dev-www1.helex.gr:8080/el/web/guest/companies-announcements-full-content/-/asset\\_publisher/bMe2sOcNyQuy/content/id/5345114](http://dev-www1.helex.gr:8080/el/web/guest/companies-announcements-full-content/-/asset_publisher/bMe2sOcNyQuy/content/id/5345114)

Η CORAL AE, σύμφωνα με τους Ν. 3556/2007 και 3606/2007, ανακοινώνει ότι η ΤΡΑΠΕΖΑ OPTIMA BANK A.E. την ενημέρωσε ότι στις 06/02/2020 προέβη σε αγορά 50 ομολογιών εκδόσεως CORAL AE συνολικής αξίας ΕΥΡΩ 51.225,00.

Η γνωστοποίηση εκ μέρους της ΤΡΑΠΕΖΑΣ OPTIMA BANK A.E. προς την Εταιρία και ακολούθως η ανακοίνωση της Εταιρίας προς τις αρχές της Κεφαλαιαγοράς, γίνεται επειδή ο κ. Πέτρος Τζαννετάκης είναι μη εκτελεστικό μέλος του Δ.Σ. της ΤΡΑΠΕΖΑΣ OPTIMA BANK A.E., ενώ κατέχει τη θέση του μη εκτελεστικού μέλους του Δ.Σ. της CORAL AE.

Ο κ. Πέτρος Τζαννετάκης είναι πρόσωπο υπόχρεο να γνωστοποιεί τις χρηματιστηριακές συναλλαγές του με αντικείμενο ομολογίες εκδόσεως CORAL AE (άρθρο 19 του Κανονισμού ΕΕ 596/2014).

Μαρούσι, 07 Φεβρουαρίου 2020

Το Διοικητικό Συμβούλιο

RSS Feed: DOLAnnouncements  
Posted on: 07 February 2020 14:53  
Author: ΝΗΡΕΥΣ Α.Ε.  
Subject: Ανακοίνωση σύμφωνα με το άρθρο 24, παράγραφος 2(α) και (β) του Ν. 3461/2006

Full article link: [http://dev-www1.helex.gr:8080/el/web/guest/companies-announcements-full-content/-/asset\\_publisher/bMe2sOcNyQuy/content/id/5345158](http://dev-www1.helex.gr:8080/el/web/guest/companies-announcements-full-content/-/asset_publisher/bMe2sOcNyQuy/content/id/5345158)

Σύμφωνα με το άρθρο 24, παράγραφος 2(α) και (β) του Ν. 3461/2006, η εταιρεία με την επωνυμία «Andromeda Seafood Sociedad Limitada» (στο εξής ο «Προτείνων») δηλώνει ότι, από τις 21.01.2020 μέχρι και τις 06.02.2020, απέκτησε συνολικά 1.585.941 κοινές ονομαστικές μετοχές της ανώνυμης εταιρείας με την επωνυμία «ΝΗΡΕΥΣ ΙΧΘΥΟΚΑΛΛΙΕΡΓΕΙΕΣ Α.Ε.» (στο εξής η «Εταιρεία») έναντι 0,23 Ευρώ ανά μετοχή.

Κατόπιν αυτής της απόκτησης, το ποσοστό των δικαιωμάτων ψήφου του Προτείνοντα στην Εταιρεία διαμορφώθηκε σε περίπου 92,53% από περίπου 91,99% που ήταν στις 20.01.2020.

RSS Feed: DOLAnnouncements  
Posted on: 07 February 2020 15:10  
Author: ΚΑΡΑΤΖΗ Α.Ε.  
Subject: ΑΝΑΣΥΓΚΡΟΤΗΣΗ ΔΙΟΙΚΗΤΙΚΟΥ ΣΥΜΒΟΥΛΙΟΥ ΟΡΘΗ  
ΕΠΑΝΑΛΗΨΗ

Full article link: [http://dev-www1.helex.gr:8080/el/web/guest/companies-announcements-full-content/-/asset\\_publisher/bMe2sOcNyQuy/content/id/5345173](http://dev-www1.helex.gr:8080/el/web/guest/companies-announcements-full-content/-/asset_publisher/bMe2sOcNyQuy/content/id/5345173)

Δείτε συνημμένη την ανακοίνωση.

[ΑΝΑΣΥΓΚΡΟΤΗΣΗ ΔΙΟΙΚΗΤΙΚΟΥ ΣΥΜΒΟΥΛΙΟΥ ΟΡΘΗ ΕΠΑΝΑΛΗΨΗ](#)

RSS Feed: DOLAnnouncements  
Posted on: 07 February 2020 15:26  
Author: ΕΥΡΩΠΑΪΚΗ ΠΙΣΤΗ Α.Ε.Γ.Α.  
Subject: Επένδυση του Ομίλου στις Ανανεώσιμες Πηγές Ενέργειας

Full article link: [http://dev-www1.helex.gr:8080/el/web/guest/companies-announcements-full-content/-/asset\\_publisher/bMe2sOcNyQuy/content/id/5345187](http://dev-www1.helex.gr:8080/el/web/guest/companies-announcements-full-content/-/asset_publisher/bMe2sOcNyQuy/content/id/5345187)

Ο Όμιλος Ευρωπαϊκή Πίστη, σταθερός στις αρχές του για ανάπτυξη των Ανανεώσιμων Πηγών Ενέργειας ως μέσο βιώσιμης ανάπτυξης, προχώρησε στην εξαγορά του 100% του μετοχικού κεφαλαίου της εταιρίας AEM ENERGY SYSTEMS P.C., έναντι συνολικού τιμήματος ευρώ 835.500.

Μέσω αυτής της αγοράς η Ευρωπαϊκή Πίστη έχει πλέον στην κατοχή της φωτοβολταϊκό πάρκο στο Νομό Λαρίσης, ονομαστικής ισχύος 0,5 MWh, το οποίο είναι διασυνδεδεμένο στο δίκτυο μέσης τάσης της ΔΕΗ.

Με την συγκεκριμένη απόκτηση, η οποία έρχεται να προστεθεί στο ήδη υπάρχον φωτοβολταϊκό πάρκο της στέγης των κεντρικών γραφείων, ο Όμιλος Ευρωπαϊκή Πίστη γίνεται παραγωγός πράσινης ενέργειας. Η προσαρμογή σε νέα πρότυπα επένδυσης και ανάπτυξης είναι μία στρατηγική απόφαση που συνδέεται άμεσα με το ενεργειακό πρότυπο ISO 50001:2011, με το οποίο είναι πιστοποιημένη η Α.Ε.Γ.Α Ευρωπαϊκή Πίστη.

Ο Όμιλος θέτει νέα όρια στις δραστηριότητές του, περιορίζει το ανθρακικό του αποτύπωμα και αποδεικνύει απτά τη δέσμευσή του στη βιώσιμη ανάπτυξη με διαφάνεια και υπευθυνότητα.



RSS Feed: DOLAnnouncements  
Posted on: 07 February 2020 16:18  
Author: F.G. EUROPE A.E.  
Subject: ΑΝΑΚΟΙΝΩΣΗ ΡΥΘΜΙΖΟΜΕΝΗΣ ΠΛΗΡΟΦΟΡΙΑΣ ΤΟΥ Ν. 3556/2007: Γνωστοποίηση για μεταβολή ποσοστού μετόχων σε επίπεδο δικαιωμάτων ψήφου

Full article link: [http://dev-www1.helex.gr:8080/el/web/guest/companies-announcements-full-content/-/asset\\_publisher/bMe2sOcNyQuy/content/id/5345218](http://dev-www1.helex.gr:8080/el/web/guest/companies-announcements-full-content/-/asset_publisher/bMe2sOcNyQuy/content/id/5345218)

## **ΑΝΑΚΟΙΝΩΣΗ ΡΥΘΜΙΖΟΜΕΝΗΣ ΠΛΗΡΟΦΟΡΙΑΣ ΤΟΥ Ν. 3556/2007:**

### **Γνωστοποίηση για μεταβολή ποσοστού μετόχων σε επίπεδο δικαιωμάτων ψήφου**

Η εταιρεία FG Europe A.E. (η «Εταιρεία») αναφέρει ότι, κατόπιν ενημέρωσης που έλαβε από μετόχους της, η SILANER INVESTMENTS LIMITED, προτείνων της υποχρεωτικής δημόσιας πρότασης που ανακοινώθηκε στις 8/5/2019, μετά την ολοκλήρωση της δημόσιας πρότασης και την άσκηση του δικαιώματος εξαγοράς των λοιπών μετόχων της Εταιρείας, στις 20/1/2020 απέκτησε το σύνολο των μετοχών της Εταιρείας που δεν κατείχε η ίδια ή πρόσωπα που ενεργούν συντονισμένα με αυτήν. Επομένως, μετά τις 20/1/2020, τόσο η SILANER INVESTMENTS LIMITED όσο και όλα τα φυσικά και νομικά πρόσωπα που ενεργούν συντονισμένα με αυτήν δυνάμει της Συμφωνίας Μετόχων που τέθηκε σε ισχύ την 6/5/2019, ελέγχουν πλέον 52.800.154 μετοχές της F.G. Europe A.E. που αντιστοιχούν σε ποσοστό 100% του μετοχικού της κεφαλαίου.

Τα πρόσωπα που ενεργούν συντονισμένα με τον προτείνοντα είναι οι λοιποί συμβαλλόμενοι στη Συμφωνία Μετόχων καθώς και τα πρόσωπα που ελέγχουν τους συμβαλλόμενους. Οι συμβαλλόμενοι στη Συμφωνία Μετόχων ήταν τα κάτωθι φυσικά και νομικά πρόσωπα: 1) η εταιρεία SILANER INVESTMENTS LIMITED, 2) η εταιρεία MAK MORAL TRADING LIMITED, 3) η εταιρεία DEL MAR INVEST LTD, 4) η εταιρεία BELLAVISTA S.A., 5) η εταιρεία GELSTAND LIMITED, 6) η εταιρεία LATONA INVESTMENTS S.A., 7) η εταιρεία FUJITSU GENERAL (EURO) GMBH, 8) η εταιρεία MAGNETIC MANAGEMENT S.A., 9) τα φυσικά πρόσωπα ΦΕΙΔΑΚΗΣ ΠΑΝΑΓΙΩΤΗΣ του ΑΘΑΝΑΣΙΟΥ, ΦΕΙΔΑΚΗΣ ΑΘΑΝΑΣΙΟΣ και ΦΕΙΔΑΚΗΣ ΙΩΑΝΝΗΣ, συνδικαιούχοι κοινής επενδυτικής μερίδας (ΚΕΜ), 10) τα φυσικά πρόσωπα ΦΕΙΔΑΚΗΣ ΠΑΝΑΓΙΩΤΗΣ του ΑΘΑΝΑΣΙΟΥ και ΦΕΙΔΑΚΗΣ ΒΑΣΙΛΕΙΟΣ, συνδικαιούχοι κοινής επενδυτικής μερίδας (ΚΕΜ), 11) τα φυσικά πρόσωπα ΦΕΙΔΑΚΗΣ ΠΑΝΑΓΙΩΤΗΣ του ΑΘΑΝΑΣΙΟΥ και ΦΕΙΔΑΚΗ ΑΓΓΕΛΙΚΗ, συνδικαιούχοι κοινής επενδυτικής μερίδας (ΚΕΜ), 12) η κα. ΒΑΛΙΑΝΑΤΟΥ ΒΑΣΙΛΙΚΗ του Σωτηρίου, 13) η κα. ΦΕΙΔΑΚΗ ΚΩΝΣΤΑΝΤΙΝΑ του Γεωργίου, 14) ο κ. ΦΕΙΔΑΚΗΣ ΑΘΑΝΑΣΙΟΣ του ΓΕΩΡΓΙΟΥ και 15) ο κ. ΦΕΙΔΑΚΗΣ ΑΘΑΝΑΣΙΟΣ του Κωνσταντίνου.

Σημειώνεται ότι τόσο η SILANER INVESTMENTS LIMITED όσο και η εταιρεία MAK MORAL TRADING LIMITED ελέγχονται από τον κ. ΦΕΙΔΑΚΗ ΓΕΩΡΓΙΟ ΤΟΥ ΑΘΑΝΑΣΙΟΥ, η μεν MAK MORAL TRADING LIMITED άμεσα η δε SILANER INVESTMENTS LIMITED μέσω του ελέγχου που ασκεί ο κ. ΦΕΙΔΑΚΗΣ στην 100% μητρική της, εταιρεία ΣΑΪΜΠΕΡΟΝΙΚΑ Α.Ε. Επίσης, οι εταιρείες DEL MAR INVEST LTD, BELLAVISTA S.A. και GELSTAND LIMITED ελέγχονται από την ίδια εταιρεία, την εταιρεία FIRST EUROPEAN RETAIL CORPORATION (BVI), η οποία ελέγχεται από την FIRST CAPITAL INVESTMENT HOLDINGS CORP (BVI). Η FIRST CAPITAL INVESTMENT HOLDINGS CORP (BVI) είναι η απώτατη μητρική εταιρεία. Οι εταιρείες LATONA INVESTMENTS S.A. και MAGNETIC MANAGEMENT S.A. ελέγχονται από το ίδιο

φυσικό πρόσωπο, τον κ. ΙΩΑΝΝΗ ΚΑΖΑΝΤΖΙΔΗ. Τέλος, η εταιρεία FUJITSU GENERAL (EURO) GMBH ελέγχεται από την εταιρεία FUJITSU GENERAL LIMITED.

RSS Feed: DOLAnnouncements  
Posted on: 07 February 2020 16:19  
Author: F.G. EUROPE A.E.  
Subject: ΑΝΑΚΟΙΝΩΣΗ ΡΥΘΜΙΖΟΜΕΝΗΣ ΠΛΗΡΟΦΟΡΙΑΣ ΤΟΥ Ν. 3556/2007: Γνωστοποίηση για μεταβολή ποσοστού μετόχων σε επίπεδο δικαιωμάτων ψήφου

Full article link: [http://dev-www1.helex.gr:8080/el/web/guest/companies-announcements-full-content/-/asset\\_publisher/bMe2sOcNyQuy/content/id/5345230](http://dev-www1.helex.gr:8080/el/web/guest/companies-announcements-full-content/-/asset_publisher/bMe2sOcNyQuy/content/id/5345230)

## **ΑΝΑΚΟΙΝΩΣΗ ΡΥΘΜΙΖΟΜΕΝΗΣ ΠΛΗΡΟΦΟΡΙΑΣ ΤΟΥ Ν. 3556/2007:**

### **Γνωστοποίηση για μεταβολή ποσοστού μετόχων σε επίπεδο δικαιωμάτων ψήφου**

Η εταιρεία FG Europe A.E. (η «Εταιρεία») αναφέρει ότι, κατόπιν ενημέρωσης που έλαβε από μετόχους της, η SILANER INVESTMENTS LIMITED, προτείνων της υποχρεωτικής δημόσιας πρότασης που ανακοινώθηκε στις 8/5/2019, μετά την ολοκλήρωση της δημόσιας πρότασης και την άσκηση του δικαιώματος εξαγοράς των λοιπών μετόχων της Εταιρείας, στις 20/1/2020 απέκτησε το σύνολο των μετοχών της Εταιρείας που δεν κατείχε η ίδια ή πρόσωπα που ενεργούν συντονισμένα με αυτήν. Επομένως, μετά τις 20/1/2020, τόσο η SILANER INVESTMENTS LIMITED όσο και όλα τα φυσικά και νομικά πρόσωπα που ενεργούν συντονισμένα με αυτήν δυνάμει της Συμφωνίας Μετόχων που τέθηκε σε ισχύ την 6/5/2019, ελέγχουν πλέον 52.800.154 μετοχές της F.G. Europe A.E. που αντιστοιχούν σε ποσοστό 100% του μετοχικού της κεφαλαίου.

Τα πρόσωπα που ενεργούν συντονισμένα με τον προτείνοντα είναι οι λοιποί συμβαλλόμενοι στη Συμφωνία Μετόχων καθώς και τα πρόσωπα που ελέγχουν τους συμβαλλόμενους. Οι συμβαλλόμενοι στη Συμφωνία Μετόχων ήταν τα κάτωθι φυσικά και νομικά πρόσωπα: 1) η εταιρεία SILANER INVESTMENTS LIMITED, 2) η εταιρεία MAKMORAL TRADING LIMITED, 3) η εταιρεία DEL MAR INVEST LTD, 4) η εταιρεία BELLAVISTA S.A., 5) η εταιρεία GELSTAND LIMITED, 6) η εταιρεία LATONA INVESTMENTS S.A., 7) η εταιρεία FUJITSU GENERAL (EURO) GMBH, 8) η εταιρεία MAGNETIC MANAGEMENT S.A., 9) τα φυσικά πρόσωπα ΦΕΙΔΑΚΗΣ ΠΑΝΑΓΙΩΤΗΣ του ΑΘΑΝΑΣΙΟΥ, ΦΕΙΔΑΚΗΣ ΑΘΑΝΑΣΙΟΣ και ΦΕΙΔΑΚΗΣ ΙΩΑΝΝΗΣ, συνδικαιούχοι κοινής επενδυτικής μερίδας (ΚΕΜ), 10) τα φυσικά πρόσωπα ΦΕΙΔΑΚΗΣ ΠΑΝΑΓΙΩΤΗΣ του ΑΘΑΝΑΣΙΟΥ και ΦΕΙΔΑΚΗΣ ΒΑΣΙΛΕΙΟΣ, συνδικαιούχοι κοινής επενδυτικής μερίδας (ΚΕΜ), 11) τα φυσικά πρόσωπα ΦΕΙΔΑΚΗΣ ΠΑΝΑΓΙΩΤΗΣ του ΑΘΑΝΑΣΙΟΥ και ΦΕΙΔΑΚΗ ΑΓΓΕΛΙΚΗ, συνδικαιούχοι κοινής επενδυτικής μερίδας (ΚΕΜ), 12) η κα. ΒΑΛΙΑΝΑΤΟΥ ΒΑΣΙΛΙΚΗ του Σωτηρίου, 13) η κα. ΦΕΙΔΑΚΗ ΚΩΝΣΤΑΝΤΙΝΑ του Γεωργίου, 14) ο κ. ΦΕΙΔΑΚΗΣ ΑΘΑΝΑΣΙΟΣ του ΓΕΩΡΓΙΟΥ και 15) ο κ. ΦΕΙΔΑΚΗΣ ΑΘΑΝΑΣΙΟΣ του Κωνσταντίνου.

Σημειώνεται ότι τόσο η SILANER INVESTMENTS LIMITED όσο και η εταιρεία MAKMORAL TRADING LIMITED ελέγχονται από τον κ. ΦΕΙΔΑΚΗ ΓΕΩΡΓΙΟ ΤΟΥ ΑΘΑΝΑΣΙΟΥ, η μεν MAKMORAL TRADING LIMITED άμεσα η δε SILANER INVESTMENTS LIMITED μέσω του ελέγχου που ασκεί ο κ. ΦΕΙΔΑΚΗΣ στην 100% μητρική της, εταιρεία ΣΑΪΜΠΕΡΟΝΙΚΑ Α.Ε. Επίσης, οι εταιρείες DEL MAR INVEST LTD, BELLAVISTA S.A. και GELSTAND LIMITED ελέγχονται από την ίδια εταιρεία, την εταιρεία FIRST EUROPEAN RETAIL CORPORATION (BVI), η οποία ελέγχεται από την FIRST CAPITAL INVESTMENT HOLDINGS CORP (BVI). Η FIRST CAPITAL INVESTMENT HOLDINGS CORP (BVI) είναι η απώτατη μητρική εταιρεία. Οι εταιρείες LATONA INVESTMENTS S.A. και MAGNETIC MANAGEMENT S.A. ελέγχονται από το ίδιο

φυσικό πρόσωπο, τον κ. ΙΩΑΝΝΗ ΚΑΖΑΝΤΖΙΔΗ. Τέλος, η εταιρεία FUJITSU GENERAL (EURO) GMBH ελέγχεται από την εταιρεία FUJITSU GENERAL LIMITED.

RSS Feed: DOLAnnouncements  
Posted on: 07 February 2020 16:46  
Author: EUROXX Α.Χ.Ε.Π.Ε.Υ.  
Subject: Γνωστοποίηση μεταβολής ποσοστών βασικών μετόχων

Full article link: [http://dev-www1.helex.gr:8080/el/web/guest/companies-announcements-full-content/-/asset\\_publisher/bMe2sOcNyQuy/content/id/5345240](http://dev-www1.helex.gr:8080/el/web/guest/companies-announcements-full-content/-/asset_publisher/bMe2sOcNyQuy/content/id/5345240)

Η εταιρεία EUROXX Χρηματιστηριακή Α.Ε.Π.Ε.Υ. σύμφωνα με το άρθρο 14 των Κανόνων Λειτουργίας της Εναλλακτικής αγοράς και κατόπιν ολοκλήρωσης της συγχώνευσης με απορρόφηση της εταιρίας «ΑΤΤΙΚΕΣ ΕΠΕΝΔΥΣΕΙΣ ΑΝΩΝΥΜΗ ΕΤΑΙΡΙΑ ΑΚΙΝΗΤΩΝ», γνωστοποιεί στο επενδυτικό κοινό τα ποσοστά δικαιωμάτων ψήφου των κύριων μετόχων της, ως συνέπεια αυτής:

<b>ΜΕΤΟΧΟΣ</b>	<b>ΑΡΙΘΜΟΣ ΜΕΤΟΧΩΝ &amp; ΔΙΚΑΙΩΜΑΤΩΝ</b>	<b>ΠΟΣΟΣΤΟ ΣΥΝΟΛΟΥ (%)</b>	<b>ΕΠΙ</b>
CASALINI HOLDINGS LIMITED	5.007.000	33,85%	
Κ.Ε.Μ. ΔΗΜΗΤΡΑ ΚΑΤΣΙΠΗ - ΒΡΑΝΑΣ ΙΩΑΝΝΗΣ - ΒΡΑΝΑΣ ΘΕΜΙΣΤΟΚΛΗΣ	2.379.803	16,09%	
ΕΜΜΑΝΟΥΗΛ ΤΖΙΑΝΟ ΤΖΟΥΖΕΠΠΕ	2.373.803	16,05%	
ΑΛΕΞΑΝΔΡΟΣ ΜΠΙΛΛΗΣ	2.373.803	16,05%	
ΑΡΙΣΤΟΤΕΛΗΣ ΝΙΝΙΟΣ	733.667	4,96%	

Τέλος σημειώνεται ότι μέτοχοι της εταιρείας «CASALINI HOLDINGS LIMITED» είναι τα Φυσικά Πρόσωπα, κ.κ. : Τζουζέππε Τζιάνο (30%), Αλέξανδρος Μπίλλης (30%), Δήμητρα Κατσίπη (30%) και Αριστοτέλης Νινιός (10%),

Οι ενδιαφερόμενοι που επιθυμούν περισσότερες πληροφορίες μπορούν να απευθύνονται τις εργάσιμες ημέρες και ώρες στα γραφεία της Εταιρίας, Παλαιολόγου 7, Χαλάνδρι 152 32, στο Τμήμα Εξυπηρέτησης Μετόχων, τηλ.: 210-6879511, κ. Σταυρούλα Γεωργοπούλου

**Ομολογιακά Δάνεια Επιχειρήσεων – Οργανωμένη Αγορά (Μετατρέψιμα)**

Πλήθος Εισηγμένων Ομολογιών	Ονομαστική αξία	Τιμή έκδοσης	Σημερινό επιτόκιο	Ημερ. λήξης	Διάρκεια (έτη)	Σημείωση	Τοκομερίδιο		Μον. Διασπ.	Ομόλογα Επιχειρήσεων	Κατωτ Τιμή	Ανωτ Τιμή	Τιμή κλεισ.	Προηγ. Κλείσιμο-ημέρια	Όγκος	Αξία Συναλλαγών	Τελευταία εντολή			Μεγ έτους	
							Κοινό	Προτιμησιακό									Τιμή	Αγορ./ Πώλ.	Ημερομηνία		λαχ
171.246.551	0.30	0.30	1.00	11/10/2025	9	---	14	---	1	FORTHNET A.E. (Μ.Ο.Δ.)	---	---	---	---	---	---	0.3000	A	05/02/2020	100.0000	100.0000

**Σημειώσεις Εταιρικών Ομολόγων**

Ο Όγκος Συναλλαγών υπολογίζεται ως (Τεμάχια) \* (Ονομαστική Τιμή). Η Αξία Συναλλαγών υπολογίζεται ως (Τεμάχια) \* (Ονομαστική Τιμή) \* (Τιμή %) + (Δεδουλευμένοι Τόκοι).  
 Οι τιμές συναλλαγών των ομολόγων υπολογίζονται ως ποσοστό επί τοις εκατό (%) της ονομαστικής τους τιμής.  
 Όλα τα ομόλογα έχουν Ονομαστική Αξία εκπεφρασμένη σε Ευρώ (εκτός εάν σημειώνεται διαφορετικά).

**Ομολογιακά Δάνεια Επιχειρήσεων – Οργανωμένη Αγορά (Μη Μετατρέψιμα)**

Πλήθος Εισηγμένων Ομολογιών	Ονομαστική αξία	Τιμή έκδοσης	Σημερινό επιτόκιο	Ημερ. λήξης	Διάρκεια (έτη)	Σημείωση	Τοκομερίδιο		Μον. Διασπ.	Ομόλογα Επιχειρήσεων	Δεδ. Τόκος Αποδ./Λήξη	Κατωτ Τιμή	Ανωτ Τιμή	Τιμή κλειστ.	Προηγ. Κλείσιμο-ημέρια	Όγκος	Αξία Συναλλαγών	Τελευταία εντολή			Μεγ έτους			
							Κοινό	Προτιμησιακό										Τιμή	Αγορ./ Πώλ.	Ημερομηνία		λαχ έτους		
175,000	1,000.00	1,000.00	3.40	26/07/2024	5	---	2	---	1	ΑΤΤΙCΑ Α.Ε. ΣΥΜΜΕΤΟΧΩΝ (Μη μετατρέψιμο)	1.4167	3.5650	98.8000	99.3800	99.1000	99.0000	06/02/2020	42,000	41,681.50	98.9031	A	37/02/2020	98.0001	100.0000
300,000	1,000.00	1,000.00	3.10	27/06/2022	5	---	6	---	1	ΜΥΤΙΛΗΝΑΙΟΣ Α.Ε. ΟΜ. ΕΠΙΧΕΙΡΗΣΕΩΝ (Μη Μετατρέψιμο)	3.9611	2.7350	100.0000	100.6000	100.3176	100.6680	06/02/2020	215,000	216,534.39	100.1000	A	37/02/2020	99.0100	101.0000
50,000	1,000.00	1,000.00	4.25	20/06/2022	5	---	6	---	1	ΣΥΣΤΗΜΑΤΑ SUNLIGHT Α.Β.Ε.Ε. (Μη Μετατρέψιμο)	6.2569	3.2720	101.3500	101.3500	101.3500	99.8000	06/02/2020	10,000	10,197.57	101.0000	A	37/02/2020	100.7000	102.0000
200,000	1,000.00	1,000.00	3.50	21/03/2022	5	---	6	---	1	Ο.Π.Α.Π. Α.Ε. (Μη Μετατρέψιμο)	13.7083	3.0220	99.9500	100.6500	100.3393	100.0200	06/02/2020	28,000	28,478.83	100.0300	A	37/02/2020	99.9196	100.9900
40,000,000	1.00	1.00	5.00	04/10/2021	5	---	14	---	1	HOUSEMARKET Α.Ε. (Μη Μετατρέψιμο)	0.0049	1.8620	---	---	---	104.1500	04/02/2020	---	---	104.0500	A	37/02/2020	103.7385	105.1000
24,260	1,000.00	1,000.00	4.95	26/06/2023	5	---	4	---	1	B&F Α.Β.Ε.Ε. ΕΝΔΥΜΑΤΩΝ (Μη μετατρέψιμο)	6.3250	6.9130	---	---	---	92.0000	06/02/2020	---	---	91.0100	A	37/02/2020	91.7333	94.9999
90,000	1,000.00	1,000.00	3.00	11/05/2023	5	---	4	---	1	CORAL Α.Ε. (Μη μετατρέψιμο)	7.6667	1.6190	103.8999	104.7000	104.0600	103.0000	06/02/2020	20,000	20,965.33	103.4000	A	37/02/2020	102.4000	105.0000
120,000	1,000.00	1,000.00	3.95	04/04/2025	7	---	4	---	1	ΓΕΚ ΤΕΡΝΑ Α.Ε. (Μη μετατρέψιμο)	14.2639	2.2810	107.0000	107.2000	107.0097	106.1050	06/02/2020	207,000	224,462.63	106.0100	A	37/02/2020	102.5000	107.2000
150,000	1,000.00	1,000.00	2.60	22/10/2026	7	---	1	---	1	ΤΕΡΝΑ ΕΝΕΡΓΕΙΑΚΗ Μ.Α.Ε.Χ. (Μη μετατρέψιμο)	8.0889	2.1740	102.3000	102.5000	102.4247	101.7120	06/02/2020	541,000	558,493.89	102.2100	A	37/02/2020	100.6110	102.8000
200,000	1,000.00	1,000.00	3.60	12/03/2026	7	---	2	---	1	ΑΕΡΟΠΟΡΙΑ ΑΙΓΑΙΟΥ Α.Ε. (Μη μετατρέψιμο)	15.2000	2.3210	105.1200	106.6000	106.4944	105.8190	06/02/2020	88,000	95,052.64	106.5256	A	37/02/2020	104.0000	107.3000

**Σημειώσεις Εταιρικών Ομολόγων**

Ο Όγκος Συναλλαγών υπολογίζεται ως (Τεμάχια) \* (Ονομαστική Τιμή). Η Αξία Συναλλαγών υπολογίζεται ως (Τεμάχια) \* (Ονομαστική Τιμή) \* (Τιμή %) + (Δεδουλευμένοι Τόκοι).

Οι τιμές συναλλαγών των ομολόγων υπολογίζονται ως ποσοστό επί τοις εκατό (%) της ονομαστικής τους τιμής.

Όλα τα ομόλογα έχουν Ονομαστική Αξία εκπεφρασμένη σε Ευρώ (εκτός εάν σημειώνεται διαφορετικά).

**Ομόλογα Ελληνικού Δημοσίου**

Πλήθος Εισηγμ. Ομολογιών	Ονομ. αξία	Σημερινό επιτόκιο	Υπολογισμός Δεδουλευμένων	Ημερ/νία Λήξης [1]	Διάρκεια (έτη)	Σημείωση	Ημερομηνία Πληρ.	Αξία τρέχοντος	Μον. Διαπρ.	Ομόλογα Ελληνικού Δημοσίου	Κατωτ Τιμή	Ανωτ Τιμή	Τιμή κλεισ.	Προηγ. Κλείσιμο-ημ/νία	Όγκος	Αξία Συναλλαγών	Τελευταία εντολή Αγορ./ Πώλ. Ημερομηνία
3,000,000	1,000.00	4.38	Πργμ/Πργμ	01/08/2022	5	---	01/08	4.38	1	ΟΕΔ-ΣΤΘ-010822-05Χ-4,375-1,000	---	---	---	---	---	---	1.0000 A 28/11/2018
2,500,000	1,000.00	1.88	Πργμ/Πργμ	04/02/2035	15	---	04/02	1.88	1	ΟΕΔ-ΣΤΘ-040235-15Χ-1,875-1,000	---	---	---	---	---	---	---
2,500,000	1,000.00	3.45	Πργμ/Πργμ	02/04/2024	5	---	02/04	3.45	1	ΟΕΔ-ΣΤΘ-020424-05Χ-3,450-1,000	---	---	---	---	---	---	---
4,355,990,324	1.00	3.50	Πργμ/Πργμ	30/01/2023	5	---	01/02 - 31/01	3.50	1	ΟΕΔ-ΣΤΘ-300123-05Χ-3,500-1,00	---	---	---	94.5720 13/07/2018	---	---	1.0000 A 28/11/2018
5,962,747,327	1.00	3.75	Πργμ/Πργμ	30/01/2028	10	---	/02 - 01/02 - 31/	3.75	1	ΟΕΔ-ΣΤΘ-300128-10Χ-3,750-1,00	---	---	---	85.4610 13/07/2018	---	---	1.0000 A 28/11/2018
6,091,218,404	1.00	3.90	Πργμ/Πργμ	30/01/2033	15	---	/02 - 01/02 - 31/	3.90	1	ΟΕΔ-ΣΤΘ-300133-15Χ-3,900-1,00	---	---	---	78.6730 13/07/2018	---	---	1.0000 A 28/11/2018
4,805,399,486	1.00	4.00	Πργμ/Πργμ	30/01/2037	19	---	/02 - 01/02 - 31/	4.00	1	ΟΕΔ-ΣΤΘ-300137-19Χ-4,000-1,00	---	---	---	77.0370 13/07/2018	---	---	1.0000 A 28/11/2018
4,603,713,186	1.00	4.20	Πργμ/Πργμ	30/01/2042	24	---	/02 - 01/02 - 31/	4.20	1	ΟΕΔ-ΣΤΘ-300142-24Χ-4,200-1,00	---	---	---	77.7640 13/07/2018	---	---	1.0000 A 28/11/2018
550,418,123	1.00	3.00	Πργμ/Πργμ	24/02/2023	11	---	24/02	3.00	1	ΟΕΔ-ΣΤΘ-240223-11Χ-2,000-1,00	---	---	---	10.0000 22/06/2015	---	---	10.0000 A 11/07/2019
445,007,576	1.00	3.00	Πργμ/Πργμ	24/02/2024	12	---	24/02	3.00	1	ΟΕΔ-ΣΤΘ-240224-12Χ-2,000-1,00	---	---	---	10.0000 22/06/2015	---	---	---
423,674,226	1.00	3.00	Πργμ/Πργμ	24/02/2025	13	---	24/02	3.00	1	ΟΕΔ-ΣΤΘ-240225-13Χ-2,000-1,00	---	---	---	10.0000 22/06/2015	---	---	---
212,292,153	1.00	3.00	Πργμ/Πργμ	24/02/2026	14	---	24/02	3.00	1	ΟΕΔ-ΣΤΘ-240226-14Χ-2,000-1,00	---	---	---	10.0000 22/06/2015	---	---	---
160,621,352	1.00	3.00	Πργμ/Πργμ	24/02/2027	15	---	24/02	3.00	1	ΟΕΔ-ΣΤΘ-240227-15Χ-2,000-1,00	---	---	---	10.0000 22/06/2015	---	---	---
183,244,055	1.00	3.00	Πργμ/Πργμ	24/02/2028	16	---	24/02	3.00	1	ΟΕΔ-ΣΤΘ-240228-16Χ-2,000-1,00	---	---	---	10.0000 22/06/2015	---	---	---
164,802,894	1.00	3.00	Πργμ/Πργμ	24/02/2029	17	---	24/02	3.00	1	ΟΕΔ-ΣΤΘ-240229-17Χ-2,000-1,00	---	---	---	10.0000 22/06/2015	---	---	---
165,460,943	1.00	3.00	Πργμ/Πργμ	24/02/2030	18	---	24/02	3.00	1	ΟΕΔ-ΣΤΘ-240230-18Χ-2,000-1,00	---	---	---	10.0000 22/06/2015	---	---	---
129,007,241	1.00	3.00	Πργμ/Πργμ	24/02/2031	19	---	24/02	3.00	1	ΟΕΔ-ΣΤΘ-240231-19Χ-2,000-1,00	---	---	---	10.0000 22/06/2015	---	---	---
126,192,683	1.00	3.00	Πργμ/Πργμ	24/02/2032	20	---	24/02	3.00	1	ΟΕΔ-ΣΤΘ-240232-20Χ-2,000-1,00	---	---	---	10.0000 22/06/2015	---	---	---
146,905,168	1.00	3.00	Πργμ/Πργμ	24/02/2033	21	---	24/02	3.00	1	ΟΕΔ-ΣΤΘ-240233-21Χ-2,000-1,00	---	---	---	10.0000 22/06/2015	---	---	---
154,475,606	1.00	3.00	Πργμ/Πργμ	24/02/2034	22	---	24/02	3.00	1	ΟΕΔ-ΣΤΘ-240234-22Χ-2,000-1,00	---	---	---	10.0000 22/06/2015	---	---	---
144,429,441	1.00	3.00	Πργμ/Πργμ	24/02/2035	23	---	24/02	3.00	1	ΟΕΔ-ΣΤΘ-240235-23Χ-2,000-1,00	---	---	---	10.0000 22/06/2015	---	---	---
166,211,676	1.00	3.00	Πργμ/Πργμ	24/02/2036	24	---	24/02	3.00	1	ΟΕΔ-ΣΤΘ-240236-24Χ-2,000-1,00	---	---	---	10.0000 22/06/2015	---	---	---
145,461,669	1.00	3.00	Πργμ/Πργμ	24/02/2037	25	---	24/02	3.00	1	ΟΕΔ-ΣΤΘ-240237-25Χ-2,000-1,00	---	---	---	10.0000 22/06/2015	---	---	---
146,941,087	1.00	3.00	Πργμ/Πργμ	24/02/2038	26	---	24/02	3.00	1	ΟΕΔ-ΣΤΘ-240238-26Χ-2,000-1,00	---	---	---	10.0000 22/06/2015	---	---	---
135,115,612	1.00	3.00	Πργμ/Πργμ	24/02/2039	27	---	24/02	3.00	1	ΟΕΔ-ΣΤΘ-240239-27Χ-2,000-1,00	---	---	---	10.0000 22/06/2015	---	---	---
141,909,637	1.00	3.00	Πργμ/Πργμ	24/02/2040	28	---	24/02	3.00	1	ΟΕΔ-ΣΤΘ-240240-28Χ-2,000-1,00	---	---	---	10.0000 22/06/2015	---	---	---
136,788,720	1.00	3.00	Πργμ/Πργμ	24/02/2041	29	---	24/02	3.00	1	ΟΕΔ-ΣΤΘ-240241-29Χ-2,000-1,00	---	---	---	10.0000 22/06/2015	---	---	---
163,643,410	1.00	3.00	Πργμ/Πργμ	24/02/2042	30	---	24/02	3.00	1	ΟΕΔ-ΣΤΘ-240242-30Χ-2,000-1,00	---	---	---	10.0000 22/06/2015	---	---	---
4,000,000	1,000.00	3.88	Πργμ/Πργμ	12/03/2029	10	---	12/03	3.88	1	ΟΕΔ-ΣΤΘ-120329-10Χ-3,875-1,0000	---	---	---	---	---	100.0000 A 15/10/2019	
503,753	1,000.00	0.32	FLR Πργμ/360	16/09/2021	2	---	16/03 - 16/09	---	1	ΟΕΔ-ΚΥΜ-160921-02Χ-0,319-1,000	---	---	---	---	---	---	---
3,000,000	1,000.00	3.38	Πργμ/Πργμ	15/02/2025	7	---	15/02	3.38	1	ΟΕΔ-ΣΤΘ-150225-07Χ-3,375-1,000	---	---	---	---	---	---	---
250,250	1,000.00	2.90	Πργμ/Πργμ	20/03/2023	4	---	20/03	2.90	1	ΟΕΔ-ΣΤΘ-200323-04Χ-2,900-1,000	---	---	---	---	---	---	---
964,000	1,000.00	3.25	Πργμ/Πργμ	20/03/2025	6	---	20/03	3.25	1	ΟΕΔ-ΣΤΘ-200325-06Χ-3,250-1,000	---	---	---	---	---	---	---
2,100,000	1,000.00	3.55	Πργμ/Πργμ	20/03/2026	7	---	20/03	3.55	1	ΟΕΔ-ΣΤΘ-200326-07Χ-3,550-1,000	---	---	---	---	---	---	---
3,314,250	1,000.00	3.25	Πργμ/Πργμ	20/03/2050	30	---	20/03	3.25	1	ΟΕΔ-ΣΤΘ-200350-30Χ-3,250-1,000	---	---	---	---	---	---	---

**Σημειώσεις Ομολόγων Ελλ. Δημοσίου**

Ο Όγκος Συναλλαγών υπολογίζεται ως (Τεμάχια) \* (Ονομαστική Τιμή). Η Αξία Συναλλαγών υπολογίζεται ως (Τεμάχια) \* (Ονομαστική Τιμή) \* (Τιμή %) + (Δεδουλευμένοι Τόκοι)

Η Αξία του τρέχοντος τοκομεριδίου για τις εκδόσεις Ονομαστικής Αξίας 0,01 ευρώ, αναφέρεται σε Ονομαστική Αξία 100 ευρώ.

FLR (= Floating Interest Rate) Ομόλογο Μεταβλητού Επιτοκίου.

[1] - Η Ημερομηνία Λήξης της τοκοφόρου περιόδου και η Ημερομηνία Πληρωμής του τοκομεριδίου.



**Ομόλογα Ελληνικού Δημοσίου**

Πλήθος Εισηγμ. Ομολογιών	Ονομ. αξία	Σημερινό επιτόκιο	Υπολογισμός Δεδουλευμένων	Ημερ/νία Λήξης [1]	Διάρκεια (έτη)	Σημείωση	Ημερομηνία Πληρ.	Αξία τρέχοντος	Μον. Διαπρ.	Ομόλογα Ελληνικού Δημοσίου	Κατωτ Τιμή	Ανωτ Τιμή	Τιμή κλεισ.	Προηγ. Κλείσιμο-ημ/νία	Όγκος	Αξία Συναλλαγών	Τελευταία εντολή Αγορ./ Πώλ. Ημερομηνία
2,500,000	1,000.00	1.88	Πργμ/Πργμ	23/07/2026	7	---	23/07	1.88	1	ΟΕΔ-ΣΤΘ-230726-07Χ-1,875-1,000	---	---	---	---	---	---	---

**Σημειώσεις Ομολόγων Ελλ. Δημοσίου**

Ο Όγκος Συναλλαγών υπολογίζεται ως (Τεμάχια) \* (Ονομαστική Τιμή). Η Αξία Συναλλαγών υπολογίζεται ως (Τεμάχια) \* (Ονομαστική Τιμή) \* (Τιμή %) + (Δεδουλευμένοι Τόκοι)

Η Αξία του τρέχοντος τοκομεριδίου για τις εκδόσεις Ονομαστικής Αξίας 0,01 ευρώ, αναφέρεται σε Ονομαστική Αξία 100 ευρώ.

FLR (= Floating Interest Rate) Ομόλογο Μεταβλητού Επιτοκίου.

[1] - Η Ημερομηνία Λήξης της τοκοφόρου περιόδου και η Ημερομηνία Πληρωμής του τοκομεριδίου.

**Έντοκα Γραμμάτια & Zero Coupon Ομόλογα Ελληνικού Δημοσίου**

Ημερ/νία	Διάρκειας 13 εβδομάδων									Διάρκειας 26 εβδομάδων									Διάρκειας 52 εβδομάδων								
	Ημερ/νία Λήξης	Αρχικό Επιτόκιο	Πλήθος Εισηγμένων	Ονομική αξία	Τιμή έκδοσης	Τελευταία Τιμή	Συναλλαγή Ημερομηνία	Όγκος Συναλλαγών	Σημ.	Ημερ/νία Λήξης	Αρχικό Επιτόκιο	Πλήθος Εισηγμένων	Ονομ/κή αξία	Τιμή έκδοσης	Τελευταία Τιμή	Συναλλαγή Ημερομηνία	Όγκος Συναλλαγών	Σημ.	Ημερ/νία Λήξης	Αρχικό Επιτόκιο	Πλήθος Εισηγμένων	Ονομ/κή αξία	Τιμή έκδοσης	Τελευταία Τιμή	Συναλλαγή Ημερομηνία	Όγκος Συναλλαγών	Σημ.
15/03/2019	---	---	---	---	---	---	---	---	---	---	---	---	---	---	---	---	---	---	13/03/2020	0.95	1,000,000	1,000.00	990.50	---	---	---	---
14/06/2019	---	---	---	---	---	---	---	---	---	---	---	---	---	---	---	---	---	---	12/06/2020	0.47	1,000,000	1,000.00	995.30	---	---	---	---
13/09/2019	---	---	---	---	---	---	---	---	---	---	---	---	---	---	---	---	---	---	11/09/2020	0.29	1,000,000	1,000.00	997.05	---	---	---	---
13/12/2019	---	---	---	---	---	---	---	---	---	---	---	---	---	---	---	---	---	---	11/12/2020	0.07	1,000,000	1,000.00	999.30	---	---	---	---

**Ημερήσιο Δελτίο Τιμών**

Έτος: 141 Αύξων Αριθμός Συνεδρίασης: 26

Ενότητα 5: Ομόλογα Ελληνικού Δημοσίου Διαπραγματεύσιμα με τη Μέθοδο Εκφώνησης - Αντιφώνησης

Παρασκευή, 7 Φεβρουαρίου, 2020

Ομόλογα σε Κυκλοφορία	Νόμισμα / Ελάχιστη διαπραγ.	Ημερομηνία Πληρ.	Αξία τρέχοντος τοκομεριδίου	Σημείωση	Τοκομερίδιο	Μονάδα διαπίσης	Ημερ/νία Έκδοσης	Διάρκεια (έτη)	Σημερινό επιτόκιο	Υ.Δ.Τ σε	Ομόλογα	Τελευταία τιμή προηγ.	Τελευτ. Τιμή	Εκφ. τοις μετρητοίς (€) Αγορ. / Πώλ Ημερομηνία	Συναλλαγές σε τμχ	Ελάχιστο ζωής	Μέγιστο ζωής		
0	GBP / 10	01/12	0.25	---	63	1	01/12/1928	100	2.5	360	Ε.Κ.Τ.Ε.	---	---	---	---	---	---		
103,746	GBP / 10	01/12	0.25	---	61	1	01/12/1930	98	2.5	360	Ε.Κ.Τ.Ε. σειρά	2.27	05/02/1996	2.27	Π	05/02/1996	---	2.27	2.27

**Νομικών Προσώπων και Εταιρειών σε Συνάλλαγμα και Ευρο****Σημειώσεις Ομολόγων Ελλ. Δημοσίου**

Υ.Δ.Τ: Υπολογισμός Δεδουλευμένων Τόκων.

FLR (= Floating Interest Rate) Ομόλογο Μεταβλητού Επιτοκίου.

Η ελάχιστη διαπραγματεύσιμη Ονομαστική Αξία για όλους τους Άυλους Τίτλους του Δημοσίου είναι τα 100 Ευρώ.

(μφρ-0)

**Πίνακας Μελών Χρηματιστηρίου Αθηνών και Μελών ΕΤ.ΕΚ.**

Επωνυμία	Διεύθυνση	Τηλέφωνο	Φαξ	Αγορά Μετοχών			Αγορά Παραγώγων		Μέλη ΕΤ.ΕΚ.	
				Μέλος Αγοράς	Μέλος εξ Αποστάσεως	Ειδικός Διαπρήτης	Διαπρήτης	Ειδικός Διαπρήτης	Γενικό Εκκαθιστικό	Άμεσο Εκκαθιστικό
ALPHA ΤΡΑΠΕΖΑ Α.Ε.	ΣΤΑΔΙΟΥ 40, ΑΘΗΝΑ	(210)-3260000	(210)-3264116						a	
		(210)-3265546	(210)-3265811							
ΛΕΩΦ. ΑΘΗΝΩΝ 103, ΑΘΗΝΑ		+30 2103436820	210-3436270							
ARGUS STOCKBROKERS LTD	25 ΛΕΩΦΟΡΟΣ ΔΗΜΟΣΘΕΝΗ ΣΕΒΕΡΗ 25 ,	0035722717000		a	a		a			
ATLANTIC SECURITIES LTD	ΠΡΟΔΡΟΜΟΥ 37 37 ,	0035722445400		a						
ATLANTIC SECURITIES LTD	ΠΡΟΔΡΟΜΟΥ 37 ,	22445400			a					
ΑΧΟΝ ΧΡΗΜΑΤΙΣΤΗΡΙΑΚΗ Α.Ε.Π.Ε.Υ.	ΣΤΑΔΙΟΥ 48 48, ΑΘΗΝΑ	2103363800		a			a			
ΒΕΤΑ ΧΡΗΜΑΤΙΣΤΗΡΙΑΚΗ Α.Ε.Π.Ε.Υ.	Λ.ΑΛΕΞΑΝΔΡΑΣ 29 29 , ΑΘΗΝΑ	2106478930		a		a	a			a
BNP PARIBAS SECURITIES SERVICES	ΛΑΜΨΑΚΟΥ 2 2, ΑΘΗΝΑ	2107468500							a	
BOFA SECURITIES EUROPE SA	112 AVENUE KL?BER 75116 ,	+33 153655555		a	a					
CAPITAL ΑΧΕΠΕΥ	ΜΗΤΡΟΠΟΛΕΩΣ 58 58, ΑΘΗΝΑ	2103369700		a			a			
CFS ΧΡΗΜΑΤΙΣΤΗΡΙΑΚΗ Α.Ε.Π.Ε.Υ.	ΠΑΠΑΡΡΗΓΟΠΟΥΛΟΥ 3 3, ΑΘΗΝΑ	2103360800		a						
CITIGROUP GLOBAL MARKETS EUROPE AG	REUTERWEG 16 FRANKFURT 16,	+49 691366-0		a	a					
CITIGROUP GLOBAL MARKETS LIMITED	33 CANADA SQUARE -CANARY WHARF 1,	+44 02079864000		a	a					
CREDIT SUISSE SECURITIES (EUROPE) LIMITED	ONE CABOT SQUARE 1 , LONDON	+44 2078888888		a	a					
CREDIT SUISSE SECURITIES SOCIEDAD DE VALORES SA	CALLE AYALA 42, 3A PLANTA-B MADRID ,	+34917916000		a	a					
DEUTSCHE BANK AG	GREAT WINCHESTER STREET 1 , LONDON	+44 20 754 54209	00441133361437		a					
EUROBANK EQUITIES Α.Ε.Π.Ε.Υ.	ΦΙΛΕΛΛΗΝΩΝ 10 & ΞΕΝΟΦΩΝΤΟΣ 13 , ΑΘΗΝΑ	2103720000		a		a	a			a
EUROCORP Α.Ε.Π.Ε.Υ.	ΠΛ.ΦΙΛΙΚΗΣ ΕΤΑΙΡΕΙΑΣ 14 14, ΑΘΗΝΑ	2107263600		a			a			a
EUROTRUST ΧΡΗΜΑΤΙΣΤΗΡΙΑΚΗ Α.Ε.Π.Ε.Υ.	ΣΕΒΑΣΤΟΥΠΟΛΕΩΣ 113 113, ΑΘΗΝΑ	2103363100		a						
EUROXX ΧΡΗΜΑΤΙΣΤΗΡΙΑΚΗ Α.Ε.Π.Ε.Υ.	ΠΑΛΛΙΟΛΟΓΟΥ 7, ΧΑΛΑΝΔΡΙ	+30 2106879400	210-6879401	a		a	a			a
	ΠΑΛΛΙΟΛΟΓΟΥ 7, ΧΑΛΑΝΔΡΙ	(210)-6879400	(210)-6879401							
GLOBAL CAPITAL SECURITIES & FINANCIAL SERVICES LTD	Λ.ΑΡΧΙΕΠΙΣΚΟΠΟΥ ΜΑΚΑΡΙΟΥ Γ50 50,	0035722710710		a	a					
HSBC FRANCE	Λ.ΜΕΣΟΓΕΙΩΝ 109-111 109-111,	2106960000							a	
INDEX ΧΡΗΜΑΤΙΣΤΗΡΙΑΚΗ Α.Ε.Π.Ε.Υ.	ΔΡΑΓΑΤΣΑΝΙΟΥ 6 6, ΑΘΗΝΑ	2103213920		a						
LAIKI FINANCIAL SERVICES LTD	ΛΕΩΦ. ΒΥΡΩΝΟΣ 26, ΛΕΥΚΩΣΙΑ ΚΥΠΡΟΥ	357 22367367	357 22718567		a					
MEGA EQUITY SECURITIES & FINANCIAL SERVICES PUBLIC LTD	ΛΕΩΦ.ΓΡΙΒΑ ΔΙΓΕΝΗ 42-44 42-44,	0035722711711		a	a		a			
MERIT ΧΡΗΜΑΤΙΣΤΗΡΙΑΚΗ Α.Ε.Π.Ε.Υ.	ΣΟΦΟΚΛΕΟΥΣ 5 5, ΑΘΗΝΑ	2103671880		a		a	a			a
MERRILL LYNCH INTERNATIONAL	2 KING EDWARD STREET 2 , LONDON	+44 20276281000		a	a					
NUNTIIUS ΧΡΗΜΑΤΙΣΤΗΡΙΑΚΗ Α.Ε.Π.Ε.Υ.	ΔΡΑΓΑΤΣΑΝΙΟΥ 6 6, ΑΘΗΝΑ	2103350599		a						
ONE PLUS CAPITAL LIMITED	75 PRODROMOU AVENUE NICOSIA 1307 ,	35722873760		a	a					
PROCHOICE CHRIMATISTIRIAKI LTD	ΛΕΩΦ.ΣΠΥΡΟΥ ΚΥΠΡΙΑΝΟΥ 57, ΑΚΙΝΗΤΑ Φ 57,	035724661192		a	a					
SHARELINK SECURITIES & FINANCIAL SERVICES LTD	HOUSE-ΘΕΟΤΟΚΗ 6 ΜΕΓΑΡΟ ΕΛΛΗΝΑ 6 ,	+357 22554200		a	a		a			

**Πίνακας Μελών Χρηματιστηρίου Αθηνών και Μελών ΕΤ.ΕΚ.**

Επωνυμία	Διεύθυνση	Τηλέφωνο	Φαξ	Αγορά Μετοχών			Αγορά Παραγώγων		Μέλη ΕΤ.ΕΚ.	
				Μέλος Αγοράς	Μέλος εξ Αποστάσεως	Ειδικός Διαπρήτης	Διαπρήτης	Ειδικός Διαπρήτης	Γενικό Εκκαθιστικό	Άμεσο Εκκαθιστικό
SOCIETE GENERALE S.A.				a	a		a			
17 COURS VALMY, CEDEX ,		+157290504								
SOLIDUS SECURITIES Α.Ε.Π.Ε.Υ.				a			a			a
ΛΟΥΙΖΗΣ ΡΙΑΝΚΟΥΡ 64 64, ΑΘΗΝΑ		2106900600								
THE CYPRUS INVESTMENT & SECURITIES CORPORATION LTD				a	a					
ΛΕΩΦ. ΛΕΜΕΣΟΥ 154 154,		0035722121700								
UBS EUROPE SE				a	a					
OPERNTURM, BOCKENHEIMER LANDSTRASSE 2-4 ,		496921790								
UBS LIMITED					a					
FINSBURY AVENUE 1 , LONDON		+44 2075687135								
<b>Α. ΣΑΡΡΗΣ ΧΡΗΜΑΤΙΣΤΗΡΙΑΚΗ Α.Ε.Π.Ε.Υ.</b>				a						
ΔΡΑΓΑΤΣΑΝΙΟΥ 6 6, ΑΘΗΝΑ		2103367700								
<b>ΑΛΦΑ FINANCE ΑΕΠΕΥ</b>				a		a	a	a		a
ΜΕΡΛΙΝ 5 5, ΑΘΗΝΑ		2103677400								
<b>Γ. Α. ΠΕΡΒΑΝΑΣ ΧΡΗΜΑΤΙΣΤΗΡΙΑΚΗ Α.Ε.Π.Ε.Υ</b>				a						
ΣΟΦΟΚΛΕΟΥΣ 7-9 7-9, ΑΘΗΝΑ		2103727200								
<b>ΔΥΝΑΜΙΚΗ ΧΡΗΜΑΤΙΣΤΗΡΙΑΚΗ Α.Ε.Π.Ε.Υ</b>				a			a			a
ΤΡΑΛΛΕΩΝ 2 & Λ.ΣΥΓΓΡΟΥ 223 , ΝΕΑ ΣΜΥΡΝΗ		2103677700								
<b>ΕΘΝΙΚΗ ΤΡΑΠΕΖΑ ΤΗΣ ΕΛΛΑΔΟΣ Α.Ε.</b>				a		a	a		a	
ΑΚΑΔΗΜΙΑΣ 68, ΑΘΗΝΑ	(210)-3328817	(210)-3328678								
ΑΙΟΛΟΥ 86, ΑΘΗΝΑ	(210)-3341000	(210)-3228187								
<b>ΕΘΝΙΚΗ ΧΡΗΜΑΤΙΣΤΗΡΙΑΚΗ Α.Ε.Π.Ε.Υ.</b>				a		a	a	a		
ΛΕΩΦ. ΚΗΦΙΣΙΑΣ 66 (ΚΤΗΡΙΟ Α) 66, ΜΑΡΟΥΣΙ		2107720000								
<b>ΕΛΛΗΝΙΚΗ ΤΡΑΠΕΖΑ (ΕΠΕΝΔΥΣΕΙΣ) ΛΤΔ</b>					a					
ΛΕΩΦ.ΚΥΡΙΑΚΟΥ ΜΑΤΣΗ 31 - ΤΘ 24747 , ΛΕΥΚΩΣΙΑ ΚΥΠΡΟΥ	+357 22500100	357 22500110								
<b>ΕΛΛΗΝΟΑΜΕΡΙΚΑΝΙΚΗ ΧΡΗΜΑΤΙΣΤΗΡΙΑΚΗ ΑΕΠΕΥ</b>				a		a	a			a
ΑΝΔΡΕΑ ΠΑΠΑΝΔΡΕΟΥ 27 27, ΜΑΡΟΥΣΙ		2103311100								
<b>Ι. Χ. ΜΑΥΡΙΚΗΣ ΧΡΗΜΑΤΙΣΤΗΡΙΑΚΗ Α.Ε.Π.Ε.Υ</b>				a						
ΣΟΦΟΚΛΕΟΥΣ 5 5, ΑΘΗΝΑ		2103216730								
<b>ΚΑΠΠΑ ΧΡΗΜΑΤΙΣΤΗΡΙΑΚΗ Α.Ε.Π.Ε.Υ.</b>				a			a			
ΒΑΛΛΩΡΙΤΟΥ 15 15, ΑΘΗΝΑ		2103678600								
<b>ΚΑΡΑΜΑΝΩΦ ΧΡΗΜΑΤΙΣΤΗΡΙΑΚΗ Α.Ε.Π.Ε.Υ.</b>				a			a			
ΠΛ.ΑΓ.ΘΕΟΔΩΡΩΝ 2 2, ΑΘΗΝΑ		2103212947								
<b>ΚΥΚΛΟΣ ΧΡΗΜΑΤΙΣΤΗΡΙΑΚΗ Α.Ε.Π.Ε.Υ.</b>				a			a			a
ΠΑΝΕΠΙΣΤΗΜΙΟΥ 39 39, ΑΘΗΝΑ		2103364300								
<b>ΛΕΩΝ ΔΕΠΟΛΑΣ ΧΡΗΜΑΤΙΣΤΗΡΙΑΚΗ Α.Ε.Π.Ε.Υ.</b>				a		a	a			
ΧΡΗΣΤΟΥ ΛΑΔΑ 1 1, ΑΘΗΝΑ		2103213276 -28								
<b>Ν. ΧΡΥΣΟΧΟΙΔΗΣ ΧΡΗΜΑΤΙΣΤΗΡΙΑΚΗ Α.Ε.Π.Ε.Υ</b>				a			a			a
ΣΟΦΟΚΛΕΟΥΣ 7-9 7-9, ΑΘΗΝΑ		2103213913								
<b>ΠΑΝΤΕΛΑΚΗΣ ΧΡΗΜΑΤΙΣΤΗΡΙΑΚΗ Α.Ε.Π.Ε.Υ</b>				a		a	a	a		
ΕΘΝΙΚΗΣ ΑΝΤΙΣΤΑΣΕΩΣ 57, ΚΤΙΡΙΟ Β 57, ΧΑΛΑΝΔΡΙ		2106965000								
<b>ΠΕΙΡΑΙΩΣ Α.Ε.Π.Ε.Υ.</b>				a		a	a	a		a
ΣΤΑΔΙΟΥ 10 10, ΑΘΗΝΑ		2103354100								
<b>ΠΗΓΑΣΟΣ ΧΡΗΜΑΤΙΣΤΗΡΙΑΚΗ Α.Ε.Π.Ε.Υ.</b>				a			a			
ΒΑΛΛΩΡΙΤΟΥ 17 & ΑΜΕΡΙΚΗΣ 17 , ΑΘΗΝΑ		2103670700								
<b>ΣΤ. ΕΜ. ΛΑΥΡΕΝΤΑΚΗΣ ΧΡΗΜΑΤΙΣΤΗΡΙΑΚΗ Α.Ε.Π.Ε.Υ.</b>				a			a			
ΣΟΦΟΚΛΕΟΥΣ 7-9 7-9, ΑΘΗΝΑ		2103213336								
<b>ΤΡΑΠΕΖΑ EUROBANK ERGASIAS Α.Ε.</b>									a	
ΟΘΩΝΟΣ 8, ΑΘΗΝΑ	(210)-3337969	(210)-3245916								
	(210)-3337000	(210)-3233866								
ΟΘΩΝΟΣ 8, ΑΘΗΝΑ	+30 2103337000	210-3245916								
<b>ΤΡΑΠΕΖΑ ΟΡΤΙΜΑ BANK Α.Ε.</b>				a		a	a	a	a	
ΑΙΓΙΑΛΕΙΑΣ 32 & ΠΑΡΑΔΕΙΣΟΥ 32 , ΜΑΡΟΥΣΙ		2108173111								
<b>ΤΡΑΠΕΖΑ ΠΕΙΡΑΙΩΣ Α.Ε.</b>				a			a		a	
ΑΜΕΡΙΚΗΣ 4, ΑΘΗΝΑ	(210)-3335000	(210)-3335079								
	(210)-3335918	(210)-3254207								
ΑΜΕΡΙΚΗΣ 4, ΑΘΗΝΑ	+30 2103335000	210-3335079								

**Πίνακας Μετοχών Υπό Ειδική Διαπραγμάτευση**

Χρεόγραφο	Κατηγορία Διαπραγμάτευσης
Ειδικός Διαπραγματευτής	Εναρξη Ειδικής Διαπραγμάτευσης
ALPHA ETF FTSE Athex Large Cap	Διαπραγματεύσιμα Αμοιβαία Κεφάλαια (Δ.Α.Κ.)
ΑΛΦΑ FINANCE ΑΕΠΕΥ	02/01/1900
ΕΘΝΙΚΗ ΧΡΗΜΑΤΙΣΤΗΡΙΑΚΗ Α.Ε.Π.Ε.Υ.	02/01/1900
A.S. COMPANY (ΚΟ)	Κύρια Αγορά
EUROBANK EQUITIES Α.Ε.Π.Ε.Υ.	01/04/2019
ALPHA BANK (ΚΟ)	Κύρια Αγορά
EUROBANK EQUITIES Α.Ε.Π.Ε.Υ.	22/10/2006
MERIT ΧΡΗΜΑΤΙΣΤΗΡΙΑΚΗ Α.Ε.Π.Ε.Υ.	03/09/2012
ΑΛΦΑ FINANCE ΑΕΠΕΥ	29/02/2016
ΕΘΝΙΚΗ ΧΡΗΜΑΤΙΣΤΗΡΙΑΚΗ Α.Ε.Π.Ε.Υ.	02/01/1900
ΕΛΛΗΝΟΑΜΕΡΙΚΑΝΙΚΗ ΧΡΗΜΑΤΙΣΤΗΡΙΑΚΗ ΑΕΠΕΥ	25/07/2014
ΛΕΩΝ ΔΕΠΟΛΑΣ ΧΡΗΜΑΤΙΣΤΗΡΙΑΚΗ Α.Ε.Π.Ε.Υ.	04/01/2016
ΠΕΙΡΑΙΩΣ Α.Ε.Π.Ε.Υ.	28/05/2009
ΑΤΤΙΚΑ ΣΥΜΜΕΤΟΧΩΝ (ΚΟ)	Κύρια Αγορά
ΕΛΛΗΝΟΑΜΕΡΙΚΑΝΙΚΗ ΧΡΗΜΑΤΙΣΤΗΡΙΑΚΗ ΑΕΠΕΥ	28/12/2017
ΑΤΤΙΚΑ BANK Α.Τ.Ε. (ΚΟ)	Κύρια Αγορά
EUROBANK EQUITIES Α.Ε.Π.Ε.Υ.	11/11/2019
EUROXX ΧΡΗΜΑΤΙΣΤΗΡΙΑΚΗ Α.Ε.Π.Ε.Υ.	22/01/2016
ΠΕΙΡΑΙΩΣ Α.Ε.Π.Ε.Υ.	20/09/2017
ΑΥΤΟΗΕΛΛΑΣ (ΚΟ)	Κύρια Αγορά
EUROXX ΧΡΗΜΑΤΙΣΤΗΡΙΑΚΗ Α.Ε.Π.Ε.Υ.	02/07/2018
ΑΛΦΑ FINANCE ΑΕΠΕΥ	01/07/2019
BRIQ PROPERTIES (ΚΟ)	Κύρια Αγορά
EUROBANK EQUITIES Α.Ε.Π.Ε.Υ.	09/09/2019
BYTE COMPUTER (ΚΟ)	Κύρια Αγορά
MERIT ΧΡΗΜΑΤΙΣΤΗΡΙΑΚΗ Α.Ε.Π.Ε.Υ.	04/08/2008
CENERGY HOLDINGS (ΚΑ)	Κύρια Αγορά
EUROBANK EQUITIES Α.Ε.Π.Ε.Υ.	02/01/2016
ΑΛΦΑ FINANCE ΑΕΠΕΥ	02/01/2016
CNL CAPITAL (ΚΟ)	Κύρια Αγορά
MERIT ΧΡΗΜΑΤΙΣΤΗΡΙΑΚΗ Α.Ε.Π.Ε.Υ.	01/10/2018
COCA-COLA HBC AG (ΚΟ)	Κύρια Αγορά
ΕΘΝΙΚΗ ΧΡΗΜΑΤΙΣΤΗΡΙΑΚΗ Α.Ε.Π.Ε.Υ.	02/01/1900
ΠΕΙΡΑΙΩΣ Α.Ε.Π.Ε.Υ.	04/05/2015
FOURLIS ΣΥΜΜΕΤΟΧΩΝ (ΚΟ)	Κύρια Αγορά
EUROBANK EQUITIES Α.Ε.Π.Ε.Υ.	01/12/2016
ΠΕΙΡΑΙΩΣ Α.Ε.Π.Ε.Υ.	06/03/2017
INTERCONTINENTAL (ΚΟ)	Κύρια Αγορά
ΛΕΩΝ ΔΕΠΟΛΑΣ ΧΡΗΜΑΤΙΣΤΗΡΙΑΚΗ Α.Ε.Π.Ε.Υ.	03/06/2019
INTRACOM HOLDINGS (ΚΟ)	Κύρια Αγορά
ΛΕΩΝ ΔΕΠΟΛΑΣ ΧΡΗΜΑΤΙΣΤΗΡΙΑΚΗ Α.Ε.Π.Ε.Υ.	08/10/2018
JUMBO (ΚΟ)	Κύρια Αγορά
MERIT ΧΡΗΜΑΤΙΣΤΗΡΙΑΚΗ Α.Ε.Π.Ε.Υ.	06/11/2017
ΠΕΙΡΑΙΩΣ Α.Ε.Π.Ε.Υ.	06/03/2017
LAMDA DEVELOPMENT(ΚΟ)	Κύρια Αγορά
EUROBANK EQUITIES Α.Ε.Π.Ε.Υ.	08/12/2014
ΠΑΝΤΕΛΑΚΗΣ ΧΡΗΜΑΤΙΣΤΗΡΙΑΚΗ Α.Ε.Π.Ε.Υ.	06/11/2017
ΠΕΙΡΑΙΩΣ Α.Ε.Π.Ε.Υ.	29/06/2017
MARFIN INVESTMENT GROUP (ΚΟ)	Κύρια Αγορά
ΠΕΙΡΑΙΩΣ Α.Ε.Π.Ε.Υ.	02/02/2009
MLS ΠΛΗΡΟΦΟΡΙΚΗ (ΚΟ)	Κύρια Αγορά
ΠΕΙΡΑΙΩΣ Α.Ε.Π.Ε.Υ.	01/08/2019
PROFILE (ΚΟ)	Κύρια Αγορά
ΠΑΝΤΕΛΑΚΗΣ ΧΡΗΜΑΤΙΣΤΗΡΙΑΚΗ Α.Ε.Π.Ε.Υ.	01/07/2019
QUEST ΣΥΜΜΕΤΟΧΩΝ (ΚΟ)	Κύρια Αγορά
ΒΕΤΑ ΧΡΗΜΑΤΙΣΤΗΡΙΑΚΗ Α.Ε.Π.Ε.Υ.	26/03/2018
EUROBANK EQUITIES Α.Ε.Π.Ε.Υ.	28/01/2019
TITAN CEMENT (ΚΑ)	Κύρια Αγορά
EUROBANK EQUITIES Α.Ε.Π.Ε.Υ.	06/11/2019
VIOTALCO SA/NV (ΚΑ)	Κύρια Αγορά
EUROBANK EQUITIES Α.Ε.Π.Ε.Υ.	04/03/2014
MERIT ΧΡΗΜΑΤΙΣΤΗΡΙΑΚΗ Α.Ε.Π.Ε.Υ.	17/03/2014
ΑΛΦΑ FINANCE ΑΕΠΕΥ	11/03/2008
ΑΒΑΞ Α.Ε. (ΚΟ)	Κύρια Αγορά
EUROBANK EQUITIES Α.Ε.Π.Ε.Υ.	14/12/2015
ΑΔΜΗΕ ΣΥΜΜΕΤΟΧΩΝ Α.Ε. (ΚΟ)	Κύρια Αγορά
ΠΕΙΡΑΙΩΣ Α.Ε.Π.Ε.Υ.	29/06/2017

**Πίνακας Μετοχών Υπό Ειδική Διαπραγμάτευση**

Χρεόγραφο	Κατηγορία Διαπραγμάτευσης
Ειδικός Διαπραγματευτής	Έναρξη Ειδικής Διαπραγμάτευσης
<b>ΓΕΚ ΤΕΡΝΑ (ΚΟ)</b>	<b>Κύρια Αγορά</b>
ΕΛΛΗΝΟΑΜΕΡΙΚΑΝΙΚΗ ΧΡΗΜΑΤΙΣΤΗΡΙΑΚΗ ΑΕΠΕΥ	07/09/2015
ΠΕΙΡΑΙΩΣ Α.Ε.Π.Ε.Υ.	29/08/2019
<b>ΔΕΗ (ΚΟ)</b>	<b>Κύρια Αγορά</b>
EUROBANK EQUITIES Α.Ε.Π.Ε.Υ.	22/10/2006
MERIT ΧΡΗΜΑΤΙΣΤΗΡΙΑΚΗ Α.Ε.Π.Ε.Υ.	06/11/2017
ΑΛΦΑ FINANCE ΑΕΠΕΥ	09/01/2006
ΕΘΝΙΚΗ ΧΡΗΜΑΤΙΣΤΗΡΙΑΚΗ Α.Ε.Π.Ε.Υ.	02/01/1900
ΕΛΛΗΝΟΑΜΕΡΙΚΑΝΙΚΗ ΧΡΗΜΑΤΙΣΤΗΡΙΑΚΗ ΑΕΠΕΥ	01/09/2014
ΠΕΙΡΑΙΩΣ Α.Ε.Π.Ε.Υ.	28/09/2009
<b>ΕΘΝΙΚΗ ΤΡΑΠΕΖΑ (ΚΟ)</b>	<b>Κύρια Αγορά</b>
EUROBANK EQUITIES Α.Ε.Π.Ε.Υ.	22/10/2006
MERIT ΧΡΗΜΑΤΙΣΤΗΡΙΑΚΗ Α.Ε.Π.Ε.Υ.	03/09/2012
ΑΛΦΑ FINANCE ΑΕΠΕΥ	09/01/2006
ΕΘΝΙΚΗ ΧΡΗΜΑΤΙΣΤΗΡΙΑΚΗ Α.Ε.Π.Ε.Υ.	02/01/1900
ΕΛΛΗΝΟΑΜΕΡΙΚΑΝΙΚΗ ΧΡΗΜΑΤΙΣΤΗΡΙΑΚΗ ΑΕΠΕΥ	25/07/2014
ΛΕΩΝ ΔΕΠΟΛΑΣ ΧΡΗΜΑΤΙΣΤΗΡΙΑΚΗ Α.Ε.Π.Ε.Υ.	20/05/2015
ΠΕΙΡΑΙΩΣ Α.Ε.Π.Ε.Υ.	08/09/2008
<b>ΕΚΤΕΡ (ΚΟ)</b>	<b>Κύρια Αγορά</b>
EUROBANK EQUITIES Α.Ε.Π.Ε.Υ.	16/10/2017
ΛΕΩΝ ΔΕΠΟΛΑΣ ΧΡΗΜΑΤΙΣΤΗΡΙΑΚΗ Α.Ε.Π.Ε.Υ.	21/05/2018
<b>ΕΛΑΣΤΡΟΝ (ΚΟ)</b>	<b>Κύρια Αγορά</b>
ΛΕΩΝ ΔΕΠΟΛΑΣ ΧΡΗΜΑΤΙΣΤΗΡΙΑΚΗ Α.Ε.Π.Ε.Υ.	20/02/2017
<b>ΕΛΒΑΛΧΑΛΚΟΡ (ΚΟ)</b>	<b>Κύρια Αγορά</b>
EUROBANK EQUITIES Α.Ε.Π.Ε.Υ.	07/05/2018
ΑΛΦΑ FINANCE ΑΕΠΕΥ	07/05/2018
<b>ΕΛΛΑΚΤΩΡ (ΚΟ)</b>	<b>Κύρια Αγορά</b>
EUROXX ΧΡΗΜΑΤΙΣΤΗΡΙΑΚΗ Α.Ε.Π.Ε.Υ.	24/09/2018
ΑΛΦΑ FINANCE ΑΕΠΕΥ	18/03/2019
ΕΘΝΙΚΗ ΧΡΗΜΑΤΙΣΤΗΡΙΑΚΗ Α.Ε.Π.Ε.Υ.	02/01/1900
ΕΛΛΗΝΟΑΜΕΡΙΚΑΝΙΚΗ ΧΡΗΜΑΤΙΣΤΗΡΙΑΚΗ ΑΕΠΕΥ	14/01/2019
ΠΕΙΡΑΙΩΣ Α.Ε.Π.Ε.Υ.	22/10/2018
<b>ΕΛΛΗΝ. ΧΡΗΜΑΤΙΣΤΗΡΙΑ-Χ.Α. (ΚΟ)</b>	<b>Κύρια Αγορά</b>
ΕΘΝΙΚΗ ΧΡΗΜΑΤΙΣΤΗΡΙΑΚΗ Α.Ε.Π.Ε.Υ.	02/01/1900
ΠΕΙΡΑΙΩΣ Α.Ε.Π.Ε.Υ.	04/05/2015
<b>ΕΛΛΗΝΙΚΑ ΠΕΤΡΕΛΑΙΑ (ΚΟ)</b>	<b>Κύρια Αγορά</b>
ΕΛΛΗΝΟΑΜΕΡΙΚΑΝΙΚΗ ΧΡΗΜΑΤΙΣΤΗΡΙΑΚΗ ΑΕΠΕΥ	14/09/2015
ΠΕΙΡΑΙΩΣ Α.Ε.Π.Ε.Υ.	20/03/2017
<b>ΕΛΤΟΝ (ΚΟ)</b>	<b>Κύρια Αγορά</b>
ΒΕΤΑ ΧΡΗΜΑΤΙΣΤΗΡΙΑΚΗ Α.Ε.Π.Ε.Υ.	03/09/2012
ΛΕΩΝ ΔΕΠΟΛΑΣ ΧΡΗΜΑΤΙΣΤΗΡΙΑΚΗ Α.Ε.Π.Ε.Υ.	01/04/2019
<b>ΕΥΔΑΠ (ΚΟ)</b>	<b>Κύρια Αγορά</b>
EUROBANK EQUITIES Α.Ε.Π.Ε.Υ.	10/06/2019
ΑΛΦΑ FINANCE ΑΕΠΕΥ	27/01/2020
<b>ΕΥΡΩΠΑΪΚΗ ΠΙΣΤΗ (ΚΟ)</b>	<b>Κύρια Αγορά</b>
EUROBANK EQUITIES Α.Ε.Π.Ε.Υ.	08/07/2019
ΠΑΝΤΕΛΑΚΗΣ ΧΡΗΜΑΤΙΣΤΗΡΙΑΚΗ Α.Ε.Π.Ε.Υ.	15/07/2019
<b>ΙΚΤΙΝΟΣ ΕΛΛΑΣ (ΚΟ)</b>	<b>Κύρια Αγορά</b>
EUROBANK EQUITIES Α.Ε.Π.Ε.Υ.	25/02/2019
ΑΛΦΑ FINANCE ΑΕΠΕΥ	01/04/2019
ΕΘΝΙΚΗ ΧΡΗΜΑΤΙΣΤΗΡΙΑΚΗ Α.Ε.Π.Ε.Υ.	02/01/1900
<b>ΙΝΤΡΑΛΟΤ (ΚΟ)</b>	<b>Κύρια Αγορά</b>
EUROBANK EQUITIES Α.Ε.Π.Ε.Υ.	01/06/2012
EUROXX ΧΡΗΜΑΤΙΣΤΗΡΙΑΚΗ Α.Ε.Π.Ε.Υ.	12/06/2017
ΕΛΛΗΝΟΑΜΕΡΙΚΑΝΙΚΗ ΧΡΗΜΑΤΙΣΤΗΡΙΑΚΗ ΑΕΠΕΥ	30/05/2018
ΠΕΙΡΑΙΩΣ Α.Ε.Π.Ε.Υ.	28/09/2009
<b>ΚΑΡΑΜΟΛΕΓΚΟΣ (ΚΟ)</b>	<b>Κύρια Αγορά</b>
EUROXX ΧΡΗΜΑΤΙΣΤΗΡΙΑΚΗ Α.Ε.Π.Ε.Υ.	04/10/2019
<b>ΚΛΟΥΚΙΝΑΣ - ΛΑΠΠΑΣ (ΚΟ)</b>	<b>Κύρια Αγορά</b>
ΒΕΤΑ ΧΡΗΜΑΤΙΣΤΗΡΙΑΚΗ Α.Ε.Π.Ε.Υ.	22/09/2014
<b>ΚΡΙ - ΚΡΙ (ΚΟ)</b>	<b>Κύρια Αγορά</b>
EUROBANK EQUITIES Α.Ε.Π.Ε.Υ.	07/05/2018
ΛΕΩΝ ΔΕΠΟΛΑΣ ΧΡΗΜΑΤΙΣΤΗΡΙΑΚΗ Α.Ε.Π.Ε.Υ.	16/01/2017
<b>ΛΑΜΨΑ (ΚΟ)</b>	<b>Κύρια Αγορά</b>
ΛΕΩΝ ΔΕΠΟΛΑΣ ΧΡΗΜΑΤΙΣΤΗΡΙΑΚΗ Α.Ε.Π.Ε.Υ.	16/01/2017

**Πίνακας Μετοχών Υπό Ειδική Διαπραγμάτευση**

Χρεόγραφο	Κατηγορία Διαπραγμάτευσης
Ειδικός Διαπραγματευτής	Έναρξη Ειδικής Διαπραγμάτευσης
<b>ΜΟΤΟΡ ΟΙΛ (ΚΟ)</b>	<b>Κύρια Αγορά</b>
MERIT ΧΡΗΜΑΤΙΣΤΗΡΙΑΚΗ Α.Ε.Π.Ε.Υ.	25/02/2019
ΕΘΝΙΚΗ ΧΡΗΜΑΤΙΣΤΗΡΙΑΚΗ Α.Ε.Π.Ε.Υ.	02/01/1900
ΕΛΛΗΝΟΑΜΕΡΙΚΑΝΙΚΗ ΧΡΗΜΑΤΙΣΤΗΡΙΑΚΗ ΑΕΠΕΥ	01/09/2014
ΛΕΩΝ ΔΕΠΟΛΑΣ ΧΡΗΜΑΤΙΣΤΗΡΙΑΚΗ Α.Ε.Π.Ε.Υ.	01/04/2019
ΠΕΙΡΑΙΩΣ Α.Ε.Π.Ε.Υ.	04/05/2015
<b>ΜΥΤΙΛΗΝΑΙΟΣ (ΚΟ)</b>	<b>Κύρια Αγορά</b>
EUROBANK EQUITIES Α.Ε.Π.Ε.Υ.	20/09/2017
MERIT ΧΡΗΜΑΤΙΣΤΗΡΙΑΚΗ Α.Ε.Π.Ε.Υ.	25/02/2019
ΑΛΦΑ FINANCE ΑΕΠΕΥ	15/04/2019
ΕΘΝΙΚΗ ΧΡΗΜΑΤΙΣΤΗΡΙΑΚΗ Α.Ε.Π.Ε.Υ.	02/01/1900
ΠΕΙΡΑΙΩΣ Α.Ε.Π.Ε.Υ.	04/05/2015
<b>ΟΛΠ (ΚΟ)</b>	<b>Κύρια Αγορά</b>
EUROBANK EQUITIES Α.Ε.Π.Ε.Υ.	06/02/2019
<b>ΟΠΑΠ (ΚΟ)</b>	<b>Κύρια Αγορά</b>
EUROBANK EQUITIES Α.Ε.Π.Ε.Υ.	22/10/2006
MERIT ΧΡΗΜΑΤΙΣΤΗΡΙΑΚΗ Α.Ε.Π.Ε.Υ.	20/03/2017
ΑΛΦΑ FINANCE ΑΕΠΕΥ	09/01/2006
ΕΘΝΙΚΗ ΧΡΗΜΑΤΙΣΤΗΡΙΑΚΗ Α.Ε.Π.Ε.Υ.	02/01/1900
ΕΛΛΗΝΟΑΜΕΡΙΚΑΝΙΚΗ ΧΡΗΜΑΤΙΣΤΗΡΙΑΚΗ ΑΕΠΕΥ	25/07/2014
ΠΕΙΡΑΙΩΣ Α.Ε.Π.Ε.Υ.	04/05/2015
<b>ΟΤΕ (ΚΟ)</b>	<b>Κύρια Αγορά</b>
EUROBANK EQUITIES Α.Ε.Π.Ε.Υ.	22/10/2006
MERIT ΧΡΗΜΑΤΙΣΤΗΡΙΑΚΗ Α.Ε.Π.Ε.Υ.	20/03/2017
ΑΛΦΑ FINANCE ΑΕΠΕΥ	09/01/2006
ΕΘΝΙΚΗ ΧΡΗΜΑΤΙΣΤΗΡΙΑΚΗ Α.Ε.Π.Ε.Υ.	02/01/1900
ΕΛΛΗΝΟΑΜΕΡΙΚΑΝΙΚΗ ΧΡΗΜΑΤΙΣΤΗΡΙΑΚΗ ΑΕΠΕΥ	25/07/2014
ΛΕΩΝ ΔΕΠΟΛΑΣ ΧΡΗΜΑΤΙΣΤΗΡΙΑΚΗ Α.Ε.Π.Ε.Υ.	20/04/2015
ΠΕΙΡΑΙΩΣ Α.Ε.Π.Ε.Υ.	08/09/2008
<b>ΠΑΠΟΥΤΣΑΝΗΣ (ΚΟ)</b>	<b>Κύρια Αγορά</b>
ΒΕΤΑ ΧΡΗΜΑΤΙΣΤΗΡΙΑΚΗ Α.Ε.Π.Ε.Υ.	25/11/2013
ΑΛΦΑ FINANCE ΑΕΠΕΥ	19/11/2018
<b>ΠΕΙΡΑΙΩΣ ΤΡΑΠΕΖΑ (ΚΟ)</b>	<b>Κύρια Αγορά</b>
EUROBANK EQUITIES Α.Ε.Π.Ε.Υ.	22/10/2006
EUROXX ΧΡΗΜΑΤΙΣΤΗΡΙΑΚΗ Α.Ε.Π.Ε.Υ.	15/02/2016
MERIT ΧΡΗΜΑΤΙΣΤΗΡΙΑΚΗ Α.Ε.Π.Ε.Υ.	16/09/2013
ΑΛΦΑ FINANCE ΑΕΠΕΥ	15/04/2019
ΕΘΝΙΚΗ ΧΡΗΜΑΤΙΣΤΗΡΙΑΚΗ Α.Ε.Π.Ε.Υ.	02/01/1900
ΕΛΛΗΝΟΑΜΕΡΙΚΑΝΙΚΗ ΧΡΗΜΑΤΙΣΤΗΡΙΑΚΗ ΑΕΠΕΥ	25/07/2014
ΛΕΩΝ ΔΕΠΟΛΑΣ ΧΡΗΜΑΤΙΣΤΗΡΙΑΚΗ Α.Ε.Π.Ε.Υ.	30/11/2018
ΠΕΙΡΑΙΩΣ Α.Ε.Π.Ε.Υ.	16/02/2009
<b>ΠΕΤΡΟΠΟΥΛΟΣ ΠΕΤΡΟΣ (ΚΟ)</b>	<b>Κύρια Αγορά</b>
EUROBANK EQUITIES Α.Ε.Π.Ε.Υ.	01/04/2019
<b>ΠΛΑΙΣΙΟ COMPUTERS (ΚΟ)</b>	<b>Κύρια Αγορά</b>
EUROBANK EQUITIES Α.Ε.Π.Ε.Υ.	02/03/2015
<b>ΠΛΑΣΤΙΚΑ ΘΡΑΚΗΣ (ΚΟ)</b>	<b>Κύρια Αγορά</b>
EUROBANK EQUITIES Α.Ε.Π.Ε.Υ.	26/03/2018
ΑΛΦΑ FINANCE ΑΕΠΕΥ	26/03/2018
<b>ΣΑΡΑΝΤΗΣ ΓΡ. (ΚΟ)</b>	<b>Κύρια Αγορά</b>
ΒΕΤΑ ΧΡΗΜΑΤΙΣΤΗΡΙΑΚΗ Α.Ε.Π.Ε.Υ.	14/05/2012
EUROBANK EQUITIES Α.Ε.Π.Ε.Υ.	24/10/2016
<b>ΣΠΥΡΟΥ ΑΓΡ. ΟΙΚ. (ΚΟ)</b>	<b>Κύρια Αγορά</b>
EUROBANK EQUITIES Α.Ε.Π.Ε.Υ.	02/09/2019
<b>ΤΕΡΝΑ ΕΝΕΡΓΕΙΑΚΗ (ΚΟ)</b>	<b>Κύρια Αγορά</b>
ΠΕΙΡΑΙΩΣ Α.Ε.Π.Ε.Υ.	09/12/2019
<b>ΤΡΑΠΕΖΑ EUROBANK ERGASIAS (ΚΟ)</b>	<b>Κύρια Αγορά</b>
EUROBANK EQUITIES Α.Ε.Π.Ε.Υ.	01/06/2012
MERIT ΧΡΗΜΑΤΙΣΤΗΡΙΑΚΗ Α.Ε.Π.Ε.Υ.	06/11/2017
ΑΛΦΑ FINANCE ΑΕΠΕΥ	09/01/2006
ΕΘΝΙΚΗ ΧΡΗΜΑΤΙΣΤΗΡΙΑΚΗ Α.Ε.Π.Ε.Υ.	02/01/1900
ΕΛΛΗΝΟΑΜΕΡΙΚΑΝΙΚΗ ΧΡΗΜΑΤΙΣΤΗΡΙΑΚΗ ΑΕΠΕΥ	25/07/2014
ΛΕΩΝ ΔΕΠΟΛΑΣ ΧΡΗΜΑΤΙΣΤΗΡΙΑΚΗ Α.Ε.Π.Ε.Υ.	30/11/2018
ΠΕΙΡΑΙΩΣ Α.Ε.Π.Ε.Υ.	28/09/2009



**Γνωστοποιήσεις Συναλλαγών - Κατάλογος Υπόχρεων Προσώπων**

Ημερομηνία Υποβολής [1]	Επωνυμία	Λόγος Υποβολής [2]	Υπόχρεος	Ιδιότητα Υποχρέου	Σχέση με τον Υπόχρεο	Ημερομηνία Συναλλαγής	Αγορά	Όγκος Συναλλαγών	Αξία Συναλλαγών	Φύση Συναλλαγής [3]	Είδος Χρηματικού μέσου	Παρατηρήσεις [4]
07/02/2020	CORAL ΑΝΩΝΥΜΟΣ ΕΤΑΙΡΕΙΑ ΠΕΤΡΕΛΑΙΟΕΙΔΩΝ ΚΑΙ ΧΗΜΙΚΩΝ ΠΡΟΪΟΝΤΩΝ	B	ΤΖΑΝΝΕΤΑΚΗΣ ΠΕΤΡΟΣ	Μέλος ΔΣ Μη Εκτελεστική	Συνδεδεμένο Νομικό Πρόσωπο	06/02/2020	ΑΞΙΩΝ ΧΑ	50	51,225.00	A	Χρεωστικός Τίτλος	
07/02/2020	LANIPHARM A.E.	B	ΛΑΒΙΔΑΣ ΑΘΑΝΑΣΙΟΣ	Πρόεδρος ΔΣ	Συνδεδεμένο Νομικό Πρόσωπο	03/02/2020	ΑΞΙΩΝ ΧΑ	30,000	8,700.00	A	Μετοχή	1
07/02/2020	LANIPHARM A.E.	B	ΛΑΒΙΔΑΣ ΑΘΑΝΑΣΙΟΣ	Πρόεδρος ΔΣ	Συνδεδεμένο Νομικό Πρόσωπο	04/02/2020	ΑΞΙΩΝ ΧΑ	26,950	7,815.50	A	Μετοχή	1
07/02/2020	LANIPHARM A.E.	B	ΛΑΒΙΔΑΣ ΑΘΑΝΑΣΙΟΣ	Πρόεδρος ΔΣ	Συνδεδεμένο Νομικό Πρόσωπο	07/02/2020	ΑΞΙΩΝ ΧΑ	29,335	8,507.15	A	Μετοχή	1
07/02/2020	QUALITY AND RELIABILITY A.B.E.E.	B	ΞΙΩΝΗΣ ΕΜΜΑΝΟΥΗΛ	ΕΝΤΕΤΑΛΜΕΝΟΣ ΣΥΜΒΟΥΛΟΣ - ΕΚΤΕΛΕΣΤΙΚΟ ΜΕΛΟΣ	Συνδεδεμένο Νομικό Πρόσωπο	04/02/2020	ΑΞΙΩΝ ΧΑ	15,500	3,637.00	Π	Μετοχή	1
07/02/2020	ΕΛΛΗΝΙΚΑ ΧΡΗΜΑΤΙΣΤΗΡΙΑ - ΧΡΗΜΑΤΙΣΤΗΡΙΟ ΑΘΗΝΩΝ ΑΝΩΝΥΜΗ ΕΤΑΙΡΕΙΑ ΣΥΜΜΕΤΟΧΩΝ	B	ΒΑΣΙΛΕΙΟΥ ΚΩΝΣΤΑΝΤΙΝΟΣ	Μέλος ΔΣ Μη Εκτελεστική	Συνδεδεμένο Νομικό Πρόσωπο	04/02/2020	ΠΑΡΑΓΩΓΩΝ ΧΑ	7	3,332.00	A	Παράγωγο	1
07/02/2020	ΕΛΛΗΝΙΚΑ ΧΡΗΜΑΤΙΣΤΗΡΙΑ - ΧΡΗΜΑΤΙΣΤΗΡΙΟ ΑΘΗΝΩΝ ΑΝΩΝΥΜΗ ΕΤΑΙΡΕΙΑ ΣΥΜΜΕΤΟΧΩΝ	B	ΒΑΣΙΛΕΙΟΥ ΚΩΝΣΤΑΝΤΙΝΟΣ	Μέλος ΔΣ Μη Εκτελεστική	Συνδεδεμένο Νομικό Πρόσωπο	04/02/2020	ΑΞΙΩΝ ΧΑ	1,600	7,587.00	Π	Μετοχή	1
07/02/2020	ΕΛΛΗΝΙΚΑ ΧΡΗΜΑΤΙΣΤΗΡΙΑ - ΧΡΗΜΑΤΙΣΤΗΡΙΟ ΑΘΗΝΩΝ ΑΝΩΝΥΜΗ ΕΤΑΙΡΕΙΑ ΣΥΜΜΕΤΟΧΩΝ	B	ΒΑΣΙΛΕΙΟΥ ΚΩΝΣΤΑΝΤΙΝΟΣ	Μέλος ΔΣ Μη Εκτελεστική	Συνδεδεμένο Νομικό Πρόσωπο	05/02/2020	ΑΞΙΩΝ ΧΑ	193	926.40	Π	Μετοχή	1
07/02/2020	ΕΛΛΗΝΙΚΑ ΧΡΗΜΑΤΙΣΤΗΡΙΑ - ΧΡΗΜΑΤΙΣΤΗΡΙΟ ΑΘΗΝΩΝ ΑΝΩΝΥΜΗ ΕΤΑΙΡΕΙΑ ΣΥΜΜΕΤΟΧΩΝ	B	ΒΑΣΙΛΕΙΟΥ ΚΩΝΣΤΑΝΤΙΝΟΣ	Μέλος ΔΣ Μη Εκτελεστική	Συνδεδεμένο Νομικό Πρόσωπο	06/02/2020	ΑΞΙΩΝ ΧΑ	145	685.85	Π	Μετοχή	1
07/02/2020	ΜΟΤΟΡ ΟΪΛ (ΕΛΛΑΣ) ΔΙΥΛΙΣΤΗΡΙΑ ΚΟΡΙΝΘΟΥ ΑΕ	B	ΤΖΑΝΝΕΤΑΚΗΣ ΠΕΤΡΟΣ	Μέλος ΔΣ Εκτελεστικό	Συνδεδεμένο Νομικό Πρόσωπο	06/02/2020	ΠΑΡΑΓΩΓΩΝ ΧΑ	30	57,797.00	Π	Παράγωγο	
07/02/2020	ΜΟΤΟΡ ΟΪΛ (ΕΛΛΑΣ) ΔΙΥΛΙΣΤΗΡΙΑ ΚΟΡΙΝΘΟΥ ΑΕ	B	ΤΖΑΝΝΕΤΑΚΗΣ ΠΕΤΡΟΣ	Μέλος ΔΣ Εκτελεστικό	Συνδεδεμένο Νομικό Πρόσωπο	06/02/2020	ΑΞΙΩΝ ΧΑ	3,232	62,057.47	A	Μετοχή	
07/02/2020	ΜΟΤΟΡ ΟΪΛ (ΕΛΛΑΣ) ΔΙΥΛΙΣΤΗΡΙΑ ΚΟΡΙΝΘΟΥ ΑΕ	B	ΤΖΑΝΝΕΤΑΚΗΣ ΠΕΤΡΟΣ	Μέλος ΔΣ Εκτελεστικό	Συνδεδεμένο Νομικό Πρόσωπο	06/02/2020	ΑΞΙΩΝ ΧΑ	1,403	26,934.84	Π	Μετοχή	
07/02/2020	ΤΡΑΠΕΖΑ EUROBANK ERGASIAS A.E.	B	ΒΑΣΙΛΕΙΟΥ ΚΩΝΣΤΑΝΤΙΝΟΣ	Μέλος ΔΣ Εκτελεστικό	Συνδεδεμένο Νομικό Πρόσωπο	05/02/2020	ΑΞΙΩΝ ΧΑ	13,627	11,283.11	A	Μετοχή	1
07/02/2020	ΤΡΑΠΕΖΑ EUROBANK ERGASIAS A.E.	B	ΒΑΣΙΛΕΙΟΥ ΚΩΝΣΤΑΝΤΙΝΟΣ	Μέλος ΔΣ Εκτελεστικό	Συνδεδεμένο Νομικό Πρόσωπο	05/02/2020	ΑΞΙΩΝ ΧΑ	26,220	21,740.80	A	Μετοχή	1
07/02/2020	ΤΡΑΠΕΖΑ EUROBANK ERGASIAS A.E.	B	ΒΑΣΙΛΕΙΟΥ ΚΩΝΣΤΑΝΤΙΝΟΣ	Μέλος ΔΣ Εκτελεστικό	Συνδεδεμένο Νομικό Πρόσωπο	05/02/2020	ΠΑΡΑΓΩΓΩΝ ΧΑ	46	3,809.80	A	Παράγωγο	4
07/02/2020	ΤΡΑΠΕΖΑ EUROBANK ERGASIAS A.E.	B	ΒΑΣΙΛΕΙΟΥ ΚΩΝΣΤΑΝΤΙΝΟΣ	Μέλος ΔΣ Εκτελεστικό	Συνδεδεμένο Νομικό Πρόσωπο	05/02/2020	ΑΞΙΩΝ ΧΑ	38,763	32,135.05	Π	Μετοχή	1
07/02/2020	ΤΡΑΠΕΖΑ EUROBANK ERGASIAS A.E.	B	ΒΑΣΙΛΕΙΟΥ ΚΩΝΣΤΑΝΤΙΝΟΣ	Μέλος ΔΣ Εκτελεστικό	Συνδεδεμένο Νομικό Πρόσωπο	05/02/2020	ΑΞΙΩΝ ΧΑ	13,627	11,290.89	Π	Μετοχή	1
07/02/2020	ΤΡΑΠΕΖΑ EUROBANK ERGASIAS A.E.	B	ΒΑΣΙΛΕΙΟΥ ΚΩΝΣΤΑΝΤΙΝΟΣ	Μέλος ΔΣ Εκτελεστικό	Συνδεδεμένο Νομικό Πρόσωπο	06/02/2020	ΑΞΙΩΝ ΧΑ	17,357	14,343.04	Π	Μετοχή	1
07/02/2020	ΤΡΑΠΕΖΑ EUROBANK ERGASIAS A.E.	B	ΒΑΣΙΛΕΙΟΥ ΚΩΝΣΤΑΝΤΙΝΟΣ	Μέλος ΔΣ Εκτελεστικό	Συνδεδεμένο Νομικό Πρόσωπο	06/02/2020	ΑΞΙΩΝ ΧΑ	17,498	14,610.83	A	Μετοχή	1
07/02/2020	ΤΡΑΠΕΖΑ EUROBANK ERGASIAS A.E.	B	ΒΑΣΙΛΕΙΟΥ ΚΩΝΣΤΑΝΤΙΝΟΣ	Μέλος ΔΣ Εκτελεστικό	Συνδεδεμένο Νομικό Πρόσωπο	06/02/2020	ΑΞΙΩΝ ΧΑ	20,116	16,591.18	Π	Μετοχή	1
07/02/2020	ΤΡΑΠΕΖΑ EUROBANK ERGASIAS A.E.	B	ΒΑΣΙΛΕΙΟΥ ΚΩΝΣΤΑΝΤΙΝΟΣ	Μέλος ΔΣ Εκτελεστικό	Συνδεδεμένο Νομικό Πρόσωπο	06/02/2020	ΠΑΡΑΓΩΓΩΝ ΧΑ	64	5,241.60	A	Παράγωγο	4
07/02/2020	ΤΡΑΠΕΖΑ EUROBANK ERGASIAS A.E.	B	ΒΑΣΙΛΕΙΟΥ ΚΩΝΣΤΑΝΤΙΝΟΣ	Μέλος ΔΣ Εκτελεστικό	Συνδεδεμένο Νομικό Πρόσωπο	06/02/2020	ΑΞΙΩΝ ΧΑ	20,116	16,552.79	A	Μετοχή	1

**Σημειώσεις Γνωστοποιήσεων Συναλλαγών**

Για περισσότερες πληροφορίες επί των γνωστοποιήσεων συναλλαγών επισκεφτείτε την ιστοσελίδα <http://athexgroup.gr/el/web/guest/companies-info-trade-notifications>

[1] - Η Ημερομηνία Υποβολής αφορά την Ημερομηνία που η Γνωστοποίηση παρελήφθη από το Χ.Α.

[2] - Λόγος Υποβολής: Α: Πρόσωπο που ασκεί Διευθυντικά καθήκοντα, Β: Πρόσωπο που έχει στενό δεσμό με πρόσωπο που ασκεί Διευθυντικά καθήκοντα.

[3] - Φύση Συναλλαγής: Α: Αγορά, Π: Πώληση.

[4] - Παρατηρήσεις: 1 - Λόγος Συμμετοχής σε ΑΜΚ, 2 - Λόγος Εξάσκησης Δικαιώματος Προαίρεσης αγοράς μετοχών που παρέχεται στο προσωπικό, 3 - Λόγος Δωρεάς, 4 - Λόγος Συγχώνευσης ή Διάσπασης κλπ, 5 - Λόγος Μετατροπής ή Ανταλλαγής Ομολογιών, 6 - Ανταλλαγή λόγου Προαιρετικής Δημόσιας Πρότασης.

Υποκείμενη Αγορά				Αγορά Παραγώγων													
Ανωτ Τιμή	Κατωτ Τιμή	Τιμή κλεισ.	Μεταβ.	Μήνας Παράδοσης	Άνοιγμα	Ανωτ Τιμή	Κατωτ Τιμή	Τελ Τιμή	Τιμή κλεισ.	Τελευταία ζήτηση	Τελευταία προσφορά	Τιμή Εκκαθάρισης <sup>1</sup>	Υψηλό ζωής	Χαμηλό ζωής	Πράξεις	Όγκος	Ανοικτές θέσεις
FTSE/X.A. Large Cap																	
2,306.69	2,276.33	2,279.30	-1.16%	Φεβρουάριος 2020	2,295.50	2,300.00	2,274.50	2,279.50	2,279.50	---	---	---	2,373.00	---	151	592	9,236
				Μάρτιος 2020	2,295.00	2,302.00	2,275.00	2,279.00	2,279.00	---	---	---	2,373.75	---	29	99	346
				Απρίλιος 2020	---	---	---	---	2,315.00	---	---	---	---	---	---	---	---
				Ιούνιος 2020	---	---	---	---	2,323.25	---	---	---	---	---	---	---	---
				Σεπτέμβριος 2020	---	---	---	---	2,335.00	---	---	---	---	---	---	---	---
				Δεκέμβριος 2020	---	---	---	---	2,346.50	---	---	---	---	---	---	---	---

(Μονάδα Διαπραγμάτευσης: 1 Μονάδα Δείκτη x 2€, Χρηματικός Διακανονισμός)

Σημειώσεις Παραγώγων

Τις τιμές εκκαθάρισης και τις τελικές ανοικτές θέσεις μπορείτε να τις ανακτήσετε στο ακόλουθο path <http://www.helex.gr/el/web/guest/statistics-end-of-day-derivatives>

Υποκείμενη Αγορά				Αγορά Παραγώγων													
Ανωτ Τιμή	Κατωτ Τιμή	Τιμή κλεισ.	Μεταβ.	Μήνας Παράδοσης	Άνοιγμα	Ανωτ Τιμή	Κατωτ Τιμή	Τελ Τιμή	Τιμή κλεισ.	Τελευταία ζήτηση	Τελευταία προσφορά	Τιμή Εκκαθάρισης*	Υψηλό ζωής	Χαμηλό ζωής	Πράξεις	Όγκος	Ανοικτές θέσεις
(Μέγεθος Συμβολαίου: 100 Χρεόγραφα, Φυσική Παράδοση)																	
<b>ALPHA BANK (ΚΟ)</b>				Μάρτιος 2020	1.79	1.80	1.70	1.72	1.72	---	---	---	1.94	---	271	4,548	46,368
1.782	1.702	1.71	-3.39%	Ιούνιος 2020	---	---	---	---	1.78	---	---	---	---	---	---	---	---
				Σεπτέμβριος 2020	---	---	---	---	1.79	---	---	---	---	---	---	---	---
				Δεκέμβριος 2020	---	---	---	---	1.80	---	---	---	---	---	---	---	---
(Μέγεθος Συμβολαίου: 100 Χρεόγραφα, Φυσική Παράδοση)																	
<b>ATTICA BANK A.T.E. (ΚΟ)</b>				Μάρτιος 2020	0.375	0.375	0.360	0.360	0.360	---	---	---	0.485	---	3	67	7,489
0.3765	0.363	0.3665	-2.27%	Ιούνιος 2020	---	---	---	---	0.378	---	---	---	---	---	---	---	---
				Σεπτέμβριος 2020	---	---	---	---	0.380	---	---	---	---	---	---	---	---
				Δεκέμβριος 2020	---	---	---	---	0.382	---	---	---	---	---	---	---	---
(Μέγεθος Συμβολαίου: 100 Χρεόγραφα, Φυσική Παράδοση)																	
<b>CENERGY HOLDINGS (ΚΑ)</b>				Μάρτιος 2020	1.44	1.44	1.43	1.43	1.43	---	---	---	1.52	---	10	53	8,866
1.456	1.41	1.43	-1.38%	Ιούνιος 2020	---	---	---	---	1.46	---	---	---	---	---	---	---	---
				Σεπτέμβριος 2020	---	---	---	---	1.47	---	---	---	---	---	---	---	---
				Δεκέμβριος 2020	---	---	---	---	1.48	---	---	---	---	---	---	---	---
(Μέγεθος Συμβολαίου: 100 Χρεόγραφα, Φυσική Παράδοση)																	
<b>COCA-COLA HBC AG (ΚΟ)</b>				Μάρτιος 2020	33.24	33.24	33.02	33.02	33.02	---	---	---	33.40	---	6	18	296
33.53	32.91	32.91	-1.35%	Ιούνιος 2020	---	---	---	---	33.61	---	---	---	---	---	---	---	---
				Σεπτέμβριος 2020	---	---	---	---	33.78	---	---	---	---	---	---	---	---
				Δεκέμβριος 2020	---	---	---	---	33.95	---	---	---	---	---	---	---	---
(Μέγεθος Συμβολαίου: 100 Χρεόγραφα, Φυσική Παράδοση)																	
<b>FOURLIS ΣΥΜΜΕΤΟΧΩΝ (ΚΟ)</b>				Μάρτιος 2020	5.80	5.80	5.77	5.77	5.77	---	---	---	5.96	---	5	5	48
5.83	5.7	5.7	-1.89%	Ιούνιος 2020	---	---	---	---	5.85	---	---	---	---	---	---	---	---
				Σεπτέμβριος 2020	---	---	---	---	5.88	---	---	---	---	---	---	---	---
				Δεκέμβριος 2020	---	---	---	---	5.91	---	---	---	---	---	---	---	---
(Μέγεθος Συμβολαίου: 100 Χρεόγραφα, Φυσική Παράδοση)																	
<b>INTRACOM HOLDINGS (ΚΟ)</b>				Μάρτιος 2020	0.841	0.841	0.821	0.836	0.836	---	---	---	1.01	---	12	64	4,798
0.844	0.821	0.821	-3.30%	Ιούνιος 2020	---	---	---	---	0.855	---	---	---	---	---	---	---	---
				Σεπτέμβριος 2020	---	---	---	---	0.860	---	---	---	---	---	---	---	---
				Δεκέμβριος 2020	---	---	---	---	0.864	---	---	---	---	---	---	---	---
(Μέγεθος Συμβολαίου: 100 Χρεόγραφα, Φυσική Παράδοση)																	
<b>JUMBO (ΚΟ)</b>				Μάρτιος 2020	18.58	18.60	18.58	18.60	18.60	---	---	---	19.47	---	2	5	624
18.65	18.4	18.64	0.70%	Ιούνιος 2020	---	---	---	---	18.65	---	---	---	---	---	---	---	---
				Σεπτέμβριος 2020	---	---	---	---	18.74	---	---	---	---	---	---	---	---
				Δεκέμβριος 2020	---	---	---	---	18.83	---	---	---	---	---	---	---	---

**Σημειώσεις Παραγώγων**

Τις τιμές εκκαθάρισης και τις τελικές ανοικτές θέσεις μπορείτε να τις ανακτήσετε στο ακόλουθο path <http://www.helex.gr/el/web/guest/statistics-end-of-day-derivatives>

Υποκείμενη Αγορά				Αγορά Παραγώγων										Ανοικτές θέσεις				
Ανωτ Τιμή	Κατωτ Τιμή	Τιμή κλεισ.	Μεταβ.	Μήνας Παράδοσης	Άνοιγμα	Ανωτ Τιμή	Κατωτ Τιμή	Τελ Τιμή	Τιμή κλεισ.	Τελευταία ζήτηση	Τελευταία προσφορά	Τιμή Εκκαθάρισης*	Υψηλό ζωής	Χαμηλό ζωής	Πράξεις	Όγκος	Ανοικτές θέσεις	
<b>LAMDA DEVELOPMENT(ΚΟ)</b>																		(Μέγεθος Συμβολαίου: 106 Χρεόγραφα, Φυσική Παράδοση)
8.11	7.96	8	-1.24%	Μάρτιος 2020	8.11	8.11	7.99	7.99	7.99	---	---	---	8.86	7.00	23	88	3,689	
				Ιούνιος 2020	---	---	---	---	8.16	---	---	---	---	---	---	---	---	
				Σεπτέμβριος 2020	---	---	---	---	8.20	---	---	---	---	---	---	---	---	
				Δεκέμβριος 2020	---	---	---	---	8.24	---	---	---	---	---	---	---	---	
<b>MARFIN INVESTMENT GROUP (ΚΟ)</b>																		(Μέγεθος Συμβολαίου: 100 Χρεόγραφα, Φυσική Παράδοση)
0.1116	0.1072	0.108	-1.82%	Μάρτιος 2020	0.110	0.112	0.106	0.106	0.106	---	---	---	0.120	---	44	924	82,200	
				Ιούνιος 2020	---	---	---	---	0.111	---	---	---	---	---	---	---	---	
				Σεπτέμβριος 2020	---	---	---	---	0.111	---	---	---	---	---	---	---	---	
				Δεκέμβριος 2020	---	---	---	---	0.112	---	---	---	---	---	---	---	---	
<b>TITAN CEMENT (ΚΑ)</b>																		(Μέγεθος Συμβολαίου: 100 Χρεόγραφα, Φυσική Παράδοση)
18.68	18.4	18.68	-0.21%	Μάρτιος 2020	18.60	18.60	18.41	18.41	18.41	---	---	---	19.50	---	4	4	75	
				Ιούνιος 2020	---	---	---	---	18.86	---	---	---	---	---	---	---	---	
				Σεπτέμβριος 2020	---	---	---	---	18.95	---	---	---	---	---	---	---	---	
				Δεκέμβριος 2020	---	---	---	---	19.05	---	---	---	---	---	---	---	---	
<b>VIOHALCO SA/NV (ΚΑ)</b>																		(Μέγεθος Συμβολαίου: 100 Χρεόγραφα, Φυσική Παράδοση)
3.8	3.625	3.63	-2.81%	Μάρτιος 2020	3.69	3.80	3.65	3.65	3.65	---	---	---	4.00	---	52	191	7,288	
				Ιούνιος 2020	---	---	---	---	3.76	---	---	---	---	---	---	---	---	
				Σεπτέμβριος 2020	---	---	---	---	3.78	---	---	---	---	---	---	---	---	
				Δεκέμβριος 2020	---	---	---	---	3.80	---	---	---	---	---	---	---	---	
<b>ΑΔΜΗΕ ΣΥΜΜΕΤΟΧΩΝ Α.Ε. (ΚΟ)</b>																		(Μέγεθος Συμβολαίου: 100 Χρεόγραφα, Φυσική Παράδοση)
2.425	2.355	2.375	-0.83%	Μάρτιος 2020	2.37	2.43	2.37	2.41	2.41	---	---	---	2.58	---	43	276	5,686	
				Ιούνιος 2020	---	---	---	---	2.41	---	---	---	---	---	---	---	---	
				Σεπτέμβριος 2020	---	---	---	---	2.42	---	---	---	---	---	---	---	---	
				Δεκέμβριος 2020	---	---	---	---	2.44	---	---	---	---	---	---	---	---	
<b>ΓΕΚ ΤΕΡΝΑ (ΚΟ)</b>																		(Μέγεθος Συμβολαίου: 100 Χρεόγραφα, Φυσική Παράδοση)
8.34	8.21	8.3	0.00%	Μάρτιος 2020	8.30	8.33	8.26	8.29	8.29	---	---	---	8.89	---	54	156	7,302	
				Ιούνιος 2020	---	---	---	---	8.36	---	---	---	---	---	---	---	---	
				Σεπτέμβριος 2020	---	---	---	---	8.40	---	---	---	---	---	---	---	---	
				Δεκέμβριος 2020	---	---	---	---	8.45	---	---	---	---	---	---	---	---	
<b>ΔΕΗ (ΚΟ)</b>																		(Μέγεθος Συμβολαίου: 100 Χρεόγραφα, Φυσική Παράδοση)
4.27	4.19	4.2	-1.64%	Μάρτιος 2020	4.22	4.26	4.20	4.20	4.20	---	---	---	4.39	---	70	505	14,034	
				Ιούνιος 2020	---	---	---	---	4.30	---	---	---	---	---	---	---	---	
				Σεπτέμβριος 2020	---	---	---	---	4.32	---	---	---	---	---	---	---	---	
				Δεκέμβριος 2020	---	---	---	---	4.34	---	---	---	---	---	---	---	---	

Σημειώσεις Παραγώγων

Τις τιμές εκκαθάρισης και τις τελικές ανοικτές θέσεις μπορείτε να τις ανακτήσετε στο ακόλουθο path <http://www.helex.gr/el/web/guest/statistics-end-of-day-derivatives>

Υποκείμενη Αγορά				Αγορά Παραγώγων													
Ανωτ Τιμή	Κατωτ Τιμή	Τιμή κλεισ.	Μεταβ.	Μήνας Παράδοσης	Άνοιγμα	Ανωτ Τιμή	Κατωτ Τιμή	Τελ Τιμή	Τιμή κλεισ.	Τελευταία ζήτηση	Τελευταία προσφορά	Τιμή Εκκαθάρισης*	Υψηλό ζωής	Χαμηλό ζωής	Πράξεις	Όγκος	Ανοικτές θέσεις
(Μέγεθος Συμβολαίου: 100 Χρεόγραφα, Φυσική Παράδοση)																	
<b>ΕΘΝΙΚΗ ΤΡΑΠΕΖΑ (ΚΟ)</b>				Μάρτιος 2020	2.91	2.91	2.81	2.83	2.83	---	---	---	3.10	---	257	3,911	35,261
2.923	2.823	2.848	-3.06%	Ιούνιος 2020	---	---	---	---	2.96	---	---	---	---	---	---	---	---
				Σεπτέμβριος 2020	---	---	---	---	2.97	---	---	---	---	---	---	---	---
				Δεκέμβριος 2020	---	---	---	---	2.99	---	---	---	---	---	---	---	---
(Μέγεθος Συμβολαίου: 100 Χρεόγραφα, Φυσική Παράδοση)																	
<b>ΕΛΛΑΚΤΩΡ (ΚΟ)</b>				Μάρτιος 2020	1.77	1.78	1.72	1.72	1.72	---	---	---	1.97	---	119	1,021	22,484
1.776	1.72	1.722	-2.71%	Ιούνιος 2020	---	---	---	---	1.78	---	---	---	---	---	---	---	---
				Σεπτέμβριος 2020	---	---	---	---	1.79	---	---	---	---	---	---	---	---
				Δεκέμβριος 2020	---	---	---	---	1.80	---	---	---	---	---	---	---	---
(Μέγεθος Συμβολαίου: 100 Χρεόγραφα, Φυσική Παράδοση)																	
<b>ΕΛΛΗΝ. ΧΡΗΜΑΤΙΣΤΗΡΙΑ-Χ.Α. (ΚΟ)</b>				Μάρτιος 2020	4.69	4.75	4.67	4.67	4.67	---	---	---	5.09	---	18	38	3,468
4.72	4.63	4.64	-1.90%	Ιούνιος 2020	---	---	---	---	4.77	---	---	---	---	---	---	---	---
				Σεπτέμβριος 2020	---	---	---	---	4.79	---	---	---	---	---	---	---	---
				Δεκέμβριος 2020	---	---	---	---	4.81	---	---	---	---	---	---	---	---
(Μέγεθος Συμβολαίου: 100 Χρεόγραφα, Φυσική Παράδοση)																	
<b>ΕΛΛΗΝΙΚΑ ΠΕΤΡΕΛΑΙΑ (ΚΟ)</b>				Μάρτιος 2020	7.98	8.01	7.93	7.93	7.93	---	---	---	8.68	---	14	27	2,548
8.06	7.9	7.9	-0.38%	Ιούνιος 2020	---	---	---	---	7.99	---	---	---	---	---	---	---	---
				Σεπτέμβριος 2020	---	---	---	---	8.03	---	---	---	---	---	---	---	---
				Δεκέμβριος 2020	---	---	---	---	8.07	---	---	---	---	---	---	---	---
(Μέγεθος Συμβολαίου: 100 Χρεόγραφα, Φυσική Παράδοση)																	
<b>ΕΥΔΑΠ (ΚΟ)</b>				Μάρτιος 2020	7.47	7.48	7.44	7.46	7.46	---	---	---	7.76	---	10	30	1,170
7.5	7.37	7.4	-1.73%	Ιούνιος 2020	---	---	---	---	7.59	---	---	---	---	---	---	---	---
				Σεπτέμβριος 2020	---	---	---	---	7.62	---	---	---	---	---	---	---	---
				Δεκέμβριος 2020	---	---	---	---	7.66	---	---	---	---	---	---	---	---
(Μέγεθος Συμβολαίου: 100 Χρεόγραφα, Φυσική Παράδοση)																	
<b>ΙΝΤΡΑΛΟΤ (ΚΟ)</b>				Μάρτιος 2020	0.379	0.379	0.360	0.371	0.371	---	---	---	0.415	---	12	32	5,564
0.371	0.36	0.36	-2.83%	Ιούνιος 2020	---	---	---	---	0.373	---	---	---	---	---	---	---	---
				Σεπτέμβριος 2020	---	---	---	---	0.375	---	---	---	---	---	---	---	---
				Δεκέμβριος 2020	---	---	---	---	0.377	---	---	---	---	---	---	---	---
(Μέγεθος Συμβολαίου: 100 Χρεόγραφα, Φυσική Παράδοση)																	
<b>ΜΟΤΟΡ ΟΪΛ (ΚΟ)</b>				Μάρτιος 2020	19.16	19.17	19.01	19.01	19.01	---	---	---	21.20	---	13	31	1,070
19.25	19	19.1	-0.52%	Ιούνιος 2020	---	---	---	---	19.34	---	---	---	---	---	---	---	---
				Σεπτέμβριος 2020	---	---	---	---	19.44	---	---	---	---	---	---	---	---
				Δεκέμβριος 2020	---	---	---	---	19.54	---	---	---	---	---	---	---	---

**Σημειώσεις Παραγώγων**

Τις τιμές εκκαθάρισης και τις τελικές ανοικτές θέσεις μπορείτε να τις ανακτήσετε στο ακόλουθο path <http://www.helex.gr/el/web/guest/statistics-end-of-day-derivatives>

Υποκείμενη Αγορά				Αγορά Παραγώγων										Ανοικτές θέσεις			
Ανωτ Τιμή	Κατωτ Τιμή	Τιμή κλεισ.	Μεταβ.	Μήνας Παράδοσης	Άνοιγμα	Ανωτ Τιμή	Κατωτ Τιμή	Τελ Τιμή	Τιμή κλεισ.	Τελευταία ζήτηση	Τελευταία προσφορά	Τιμή Εκκαθάρισης*	Υψηλό ζωής	Χαμηλό ζωής	Πράξεις	Όγκος	Ανοικτές θέσεις
(Μέγεθος Συμβολαίου: 100 Χρεόγραφα, Φυσική Παράδοση)																	
<b>ΜΥΤΙΛΗΝΑΙΟΣ (ΚΟ)</b>				Μάρτιος 2020	9.49	9.49	9.30	9.30	9.30	---	---	---	10.42	---	97	285	14,406
9.52	9.29	9.3	-2.11%	Ιούνιος 2020	---	---	---	---	9.57	---	---	---	---	---	---	---	---
				Σεπτέμβριος 2020	---	---	---	---	9.62	---	---	---	---	---	---	---	---
				Δεκέμβριος 2020	---	---	---	---	9.67	---	---	---	---	---	---	---	---
(Μέγεθος Συμβολαίου: 100 Χρεόγραφα, Φυσική Παράδοση)																	
<b>ΟΛΠ (ΚΟ)</b>				Μάρτιος 2020	---	---	---	---	21.80	---	---	---	23.08	---	---	---	573
21.8	21.5	21.5	-1.15%	Ιούνιος 2020	---	---	---	---	21.91	---	---	---	---	---	---	---	---
				Σεπτέμβριος 2020	---	---	---	---	22.02	---	---	---	---	---	---	---	---
				Δεκέμβριος 2020	---	---	---	---	22.13	---	---	---	---	---	---	---	---
(Μέγεθος Συμβολαίου: 100 Χρεόγραφα, Φυσική Παράδοση)																	
<b>ΟΠΑΠ (ΚΟ)</b>				Μάρτιος 2020	11.46	11.60	11.46	11.54	11.54	---	---	---	12.01	---	39	162	2,734
11.58	11.4	11.54	0.52%	Ιούνιος 2020	---	---	---	---	11.57	---	---	---	---	---	---	---	---
				Σεπτέμβριος 2020	---	---	---	---	11.62	---	---	---	---	---	---	---	---
				Δεκέμβριος 2020	---	---	---	---	11.68	---	---	---	---	---	---	---	---
(Μέγεθος Συμβολαίου: 100 Χρεόγραφα, Φυσική Παράδοση)																	
<b>ΟΤΕ (ΚΟ)</b>				Μάρτιος 2020	14.06	14.30	13.99	14.26	14.26	---	---	---	14.50	---	106	519	3,239
14.28	13.91	14.28	2.00%	Ιούνιος 2020	---	---	---	---	14.10	---	---	---	---	---	---	---	---
				Σεπτέμβριος 2020	---	---	---	---	14.18	---	---	---	---	---	---	---	---
				Δεκέμβριος 2020	---	---	---	---	14.25	---	---	---	---	---	---	---	---
(Μέγεθος Συμβολαίου: 100 Χρεόγραφα, Φυσική Παράδοση)																	
<b>ΠΕΙΡΑΙΩΣ ΤΡΑΠΕΖΑ (ΚΟ)</b>				Μάρτιος 2020	3.14	3.18	2.97	3.00	3.00	---	---	---	3.43	---	395	4,269	28,724
3.18	2.962	3	-5.72%	Ιούνιος 2020	---	---	---	---	3.21	---	---	---	---	---	---	---	---
				Σεπτέμβριος 2020	---	---	---	---	3.22	---	---	---	---	---	---	---	---
				Δεκέμβριος 2020	---	---	---	---	3.24	---	---	---	---	---	---	---	---
(Μέγεθος Συμβολαίου: 100 Χρεόγραφα, Φυσική Παράδοση)																	
<b>ΤΕΡΝΑ ΕΝΕΡΓΕΙΑΚΗ (ΚΟ)</b>				Μάρτιος 2020	8.53	8.69	8.44	8.44	8.44	---	---	---	8.69	---	39	157	3,696
8.67	8.4	8.4	-2.10%	Ιούνιος 2020	---	---	---	---	8.64	---	---	---	---	---	---	---	---
				Σεπτέμβριος 2020	---	---	---	---	8.69	---	---	---	---	---	---	---	---
				Δεκέμβριος 2020	---	---	---	---	8.73	---	---	---	---	---	---	---	---
(Μέγεθος Συμβολαίου: 100 Χρεόγραφα, Φυσική Παράδοση)																	
<b>ΤΡΑΠΕΖΑ EUROBANK ERGASIAS (ΚΟ)</b>				Μάρτιος 2020	0.819	0.823	0.791	0.798	0.798	---	---	---	0.935	---	154	2,888	56,982
0.826	0.793	0.798	-3.51%	Ιούνιος 2020	---	---	---	---	0.833	---	---	---	---	---	---	---	---
				Σεπτέμβριος 2020	---	---	---	---	0.837	---	---	---	---	---	---	---	---
				Δεκέμβριος 2020	---	---	---	---	0.842	---	---	---	---	---	---	---	---

**Σημειώσεις Παραγώγων**

Τις τιμές εκκαθάρισης και τις τελικές ανοικτές θέσεις μπορείτε να τις ανακτήσετε στο ακόλουθο path <http://www.helex.gr/el/web/guest/statistics-end-of-day-derivatives>

FTSE/X.A. Large Cap

(Μονάδα Διαπραγμάτευσης: 1 Μονάδα Δείκτη x 2€ - Τρόπος Εξάσκησης: Ευρωπαϊκός, Χρηματικός Διακανονισμός)

Τιμή Εξάσκησης	Δικαιώματα Αγοράς														Δικαιώματα Πώλησης																									
	Φεβρουάριος 2020							Μάρτιος 2020							Λοιποί Μήνες		Φεβρουάριος 2020							Μάρτιος 2020							Λοιποί Μήνες		Τιμή Εξάσκησης							
	Άνοιγμα	Ανιγν. Τιμή	Καπιτ. Τιμή	Τελ. Τιμή	Τιμή κλεισ.	Όγκος	Ανοικτές θέσεις	Άνοιγμα	Ανιγν. Τιμή	Καπιτ. Τιμή	Τελ. Τιμή	Τιμή κλεισ.	Όγκος	Ανοικτές θέσεις	Όγκος	Ανοικτές θέσεις	Άνοιγμα	Ανιγν. Τιμή	Καπιτ. Τιμή	Τελ. Τιμή	Τιμή κλεισ.	Όγκος	Ανοικτές θέσεις	Άνοιγμα	Ανιγν. Τιμή	Καπιτ. Τιμή	Τελ. Τιμή	Τιμή κλεισ.	Όγκος	Ανοικτές θέσεις	Όγκος	Ανοικτές θέσεις								
1,725	-	-	-	-	-	-	-	0.00	0.00	0.00	-	575.00	-	-	-	-	-	-	-	-	-	-	-	-	0.00	0.00	0.00	-	0.01	-	-	-		-	-	1,725				
1,750	-	-	-	-	-	-	-	0.00	0.00	0.00	-	550.00	-	-	-	-	-	-	-	-	-	-	-	-	0.00	0.00	0.00	-	0.01	-	-	-	-	-	1,750					
1,775	-	-	-	-	-	-	-	0.00	0.00	0.00	-	525.00	-	-	-	-	-	-	-	-	-	-	-	-	0.00	0.00	0.00	-	0.01	-	-	-	-	-	1,775					
1,800	-	-	-	-	-	-	-	0.00	0.00	0.00	-	500.00	-	-	-	-	-	-	-	-	-	-	-	-	0.00	0.00	0.00	-	0.01	-	-	-	-	-	1,800					
1,825	-	-	-	-	-	-	-	0.00	0.00	0.00	-	475.00	-	-	-	-	-	-	-	-	-	-	-	-	0.00	0.00	0.00	-	0.01	-	-	-	-	-	1,825					
1,850	-	-	-	-	-	-	-	0.00	0.00	0.00	-	450.00	-	-	-	-	-	-	-	-	-	-	-	-	0.00	0.00	0.00	-	0.01	-	-	-	-	-	1,850					
1,875	-	-	-	-	-	-	-	0.00	0.00	0.00	-	425.00	-	-	-	-	-	-	-	-	-	-	-	-	0.00	0.00	0.00	-	0.02	-	-	-	-	-	1,875					
1,900	-	-	-	-	-	-	-	0.00	0.00	0.00	-	400.00	-	-	-	-	-	-	-	-	-	-	-	-	0.00	0.00	0.00	-	0.01	-	-	-	-	-	1,900					
1,925	-	-	-	-	-	-	-	0.00	0.00	0.00	-	375.00	-	-	-	-	-	-	-	-	-	-	-	-	0.00	0.00	0.00	-	0.01	-	-	-	-	-	1,925					
1,950	0.00	0.00	0.00	-	350.00	-	-	0.00	0.00	0.00	-	350.00	-	-	-	-	-	-	-	-	-	-	-	-	0.00	0.00	0.00	-	0.03	-	-	-	-	-	1,950					
1,975	0.00	0.00	0.00	-	325.00	-	-	0.00	0.00	0.00	-	325.00	-	-	-	-	-	-	-	-	-	-	-	-	0.00	0.00	0.00	-	0.07	-	-	-	-	-	1,975					
2,000	0.00	0.00	0.00	-	300.00	-	-	0.00	0.00	0.00	-	300.00	-	-	-	-	-	-	-	-	-	-	-	-	0.00	0.00	0.00	-	0.15	-	-	-	-	-	2,000					
2,050	0.00	0.00	0.00	-	250.00	-	-	0.00	0.00	0.00	-	251.00	-	-	-	-	-	-	-	-	-	-	-	-	0.00	0.00	0.00	-	0.60	-	-	-	-	-	2,050					
2,100	0.00	0.00	0.00	-	200.00	-	-	0.00	0.00	0.00	-	203.00	-	-	-	-	-	-	-	-	-	-	-	-	0.00	0.00	0.00	-	2.00	-	40	-	-	-	2,100					
2,150	0.00	0.00	0.00	-	151.00	-	-	0.00	0.00	0.00	-	156.00	-	-	-	-	-	-	-	-	-	-	-	-	0.00	0.00	0.00	-	5.60	-	-	-	-	-	2,150					
2,200	0.00	0.00	0.00	-	102.00	-	82	0.00	0.00	0.00	-	114.00	-	80	-	-	-	-	-	-	-	-	-	-	0.00	0.00	0.00	-	2.00	-	161	19.75	19.75	19.75	19.75	19.75	20	120	2,200	
2,250	0.00	0.00	0.00	-	59.50	-	31	0.00	0.00	0.00	-	77.50	-	44	10.00	0.00	10.00	18.00	18.00	12	140	-	-	-	0.00	0.00	0.00	-	26.75	-	21	-	-	-	-	2,250				
2,300	22.00	22.00	18.00	18.00	18.00	3	91	47.00	47.00	47.00	47.00	47.00	15	32	0.00	22.00	0.00	-	27.00	-	156	55.00	57.00	55.00	57.00	57.00	57.00	40	20	-	-	-	-	-	2,300					
2,350	0.00	0.00	0.00	-	9.70	-	349	26.00	26.00	23.00	23.00	23.00	24	154	0.00	0.00	0.00	-	59.00	-	41	0.00	0.00	0.00	-	77.50	-	-	-	-	-	-	-	-	-	2,350				
2,400	0.00	0.00	0.00	-	2.50	-	214	7.00	7.00	7.00	7.00	7.00	20	42	0.00	0.00	0.00	-	102.00	-	20	0.00	0.00	0.00	-	114.00	-	2	-	-	-	-	-	-	2,400					
2,450	0.00	0.00	0.00	-	0.44	-	-	0.00	0.00	0.00	-	7.30	-	20	0.00	0.00	0.00	-	150.00	-	-	0.00	0.00	0.00	-	156.00	-	-	-	-	-	-	-	-	-	2,450				
2,500	0.00	0.00	0.00	-	0.06	-	-	0.00	0.00	0.00	-	3.20	-	-	0.00	0.00	0.00	-	199.00	-	-	0.00	0.00	0.00	-	202.00	-	-	-	-	-	-	-	-	-	2,500				
2,550	0.00	0.00	0.00	-	0.01	-	-	0.00	0.00	0.00	-	1.30	-	-	0.00	0.00	0.00	-	249.00	-	-	0.00	0.00	0.00	-	250.00	-	-	-	-	-	-	-	-	-	2,550				
2,600	0.00	0.00	0.00	-	0.01	-	-	0.00	0.00	0.00	-	0.47	-	-	0.00	0.00	0.00	-	299.00	-	-	0.00	0.00	0.00	-	299.00	-	-	-	-	-	-	-	-	-	2,600				
<b>Σύνολα:</b>						3	767						59	372	0	0																								
<b>Αριθμός Πράξεων:</b>						3							6		0																									

ALPHA BANK (KO)

(Μέγεθος Συμβολαίου: 100 Χρεόγραφα, Τρόπος Εξάσκησης: Αμερικάνικος, Φυσική Παράδοση)

Δικαιώματα Αγοράς															Δικαιώματα Πώλησης																	
Τιμή Εξάσκησης	Φεβρουάριος 2020						Μάρτιος 2020						Λοιποί Μήνες		Φεβρουάριος 2020						Μάρτιος 2020						Λοιποί Μήνες		Τιμή Εξάσκησης			
	Άνοιγμα	Ανιγν. Τιμή	Καπιτ. Τιμή	Τελ. Τιμή	Τιμή κλεισ.	Όγκος	Άνοιγ. θέσεις	Άνοιγμα	Ανιγν. Τιμή	Καπιτ. Τιμή	Τελ. Τιμή	Τιμή κλεισ.	Όγκος	Άνοιγ. θέσεις	Όγκος	Άνοιγ. θέσεις	Άνοιγμα	Ανιγν. Τιμή	Καπιτ. Τιμή	Τελ. Τιμή	Τιμή κλεισ.	Όγκος	Άνοιγ. θέσεις	Όγκος	Άνοιγ. θέσεις	Όγκος	Άνοιγ. θέσεις					
0.850						-	0.000	0.000	0.000		0.922	-	-									-	-	0.000	0.000	0.000	0.001	-	-			0.009
0.900						-	0.000	0.000	0.000		0.872	-	-									-	-	0.000	0.000	0.000	0.001	-	-			0.009
0.950						-	0.000	0.000	0.000		0.822	-	-									-	-	0.000	0.000	0.000	0.002	-	-			0.010
1.000						-	0.000	0.000	0.000		0.772	-	-									-	-	0.000	0.000	0.000	0.001	-	-			0.010
1.100						-	0.000	0.000	0.000		0.673	-	-									-	-	0.000	0.000	0.000	0.001	-	-			0.011
1.200	0.000	0.000	0.000		0.571	-	0.000	0.000	0.000		0.573	-	-				0.000	0.000	0.000		0.001	-	-	0.000	0.000	0.000	0.001	-	-			0.012
1.300	0.000	0.000	0.000		0.471	-	0.000	0.000	0.000		0.475	-	-				0.000	0.000	0.000		0.001	-	-	0.000	0.000	0.000	0.002	-	-			0.013
1.400	0.000	0.000	0.000		0.371	-	0.000	0.000	0.000		0.379	-	-				0.000	0.000	0.000		0.001	-	-	0.000	0.000	0.000	0.006	-	-			0.014
1.500	0.000	0.000	0.000		0.272	-	0.000	0.000	0.000		0.290	-	-				0.000	0.000	0.000		0.001	-	-	0.000	0.000	0.000	0.017	-	-			0.015
1.600	0.000	0.000	0.000		0.178	-	0.000	0.000	0.000		0.212	-	-				0.000	0.000	0.000		0.006	-	-	0.000	0.000	0.000	0.038	-	-			0.016
1.700	0.000	0.000	0.000		0.098	-	0.000	0.000	0.000		0.146	-	-				0.000	0.000	0.000		0.027	-	-	0.000	0.000	0.000	0.072	-	-			0.017
1.800	0.000	0.000	0.000		0.044	-	0.070	0.070	0.070	0.070	0.070	30	40				0.000	0.000	0.000		0.072	-	-	0.000	0.000	0.000	0.122	-	-			0.018
1.900	0.000	0.000	0.000		0.015	-	0.000	0.000	0.000		0.060	-	-				0.000	0.000	0.000		0.144	-	-	0.000	0.000	0.000	0.186	-	-			0.019
2.000	0.000	0.000	0.000		0.004	-	0.000	0.000	0.000		0.035	-	-				0.000	0.000	0.000		0.233	-	-	0.000	0.000	0.000	0.261	-	-			0.020
2.200	0.000	0.000	0.000		0.001	-	0.000	0.000	0.000		0.010	-	-				0.000	0.000	0.000		0.430	-	-	0.000	0.000	0.000	0.437	-	-			0.022
2.400	0.000	0.000	0.000		0.001	-	0.000	0.000	0.000		0.003	-	-				0.000	0.000	0.000		0.630	-	-	0.000	0.000	0.000	0.631	-	-			0.024
2.600	0.000	0.000	0.000		0.001	-	0.000	0.000	0.000		0.001	-	-				0.000	0.000	0.000		0.830	-	-	0.000	0.000	0.000	0.830	-	-			0.026
2.800	0.000	0.000	0.000		0.001	-	0.000	0.000	0.000		0.001	-	-				0.000	0.000	0.000		1.03	-	-	0.000	0.000	0.000	1.03	-	-			0.028
<b>Σύνολο:</b>						0	0					30	40								0	0					0	0			0	0
<b>Αριθμός Πράξεων:</b>						0						2									0.00						0				0	



ΔΕΗ (ΚΟ)

(Μέγεθος Συμβολαίου: 100 Χρεόγραφα, Τρόπος Εξάσκησης: Αμερικάνικος, Φυσική Παράδοση)

Τιμή Εξάσκησης	Δικαιώματα Αγοράς														Δικαιώματα Πώλησης																						
	Φεβρουάριος 2020							Μάρτιος 2020							Λοιποί Μήνες		Φεβρουάριος 2020							Μάρτιος 2020							Λοιποί Μήνες		Τιμή Εξάσκησης				
	Άνοιγμα	Ανιγν. Τιμή	Καπιτ. Τιμή	Τελ. Τιμή	Τιμή κλεισ.	Όγκος	Ανοικτές θέσεις	Άνοιγμα	Ανιγν. Τιμή	Καπιτ. Τιμή	Τελ. Τιμή	Τιμή κλεισ.	Όγκος	Ανοικτές θέσεις	Όγκος	Ανοικτές θέσεις	Άνοιγμα	Ανιγν. Τιμή	Καπιτ. Τιμή	Τελ. Τιμή	Τιμή κλεισ.	Όγκος	Ανοικτές θέσεις	Άνοιγμα	Ανιγν. Τιμή	Καπιτ. Τιμή	Τελ. Τιμή	Τιμή κλεισ.	Όγκος	Ανοικτές θέσεις	Όγκος	Ανοικτές θέσεις					
0.900						-	-	0.000	0.000	0.000		3.37	-	-			-	-	0.000	0.000	0.000		0.001	-	-			0.000	0.000	0.000		0.001		-	-		
0.950						-	-	0.000	0.000	0.000		3.32	-	-			-	-	0.000	0.000	0.000		0.001	-	-			0.000	0.000	0.000		0.001	-	-			0.010
1.000						-	-	0.000	0.000	0.000		3.27	-	-			-	-	0.000	0.000	0.000		0.001	-	-			0.000	0.000	0.000		0.001	-	-			0.010
1.100						-	-	0.000	0.000	0.000		3.17	-	-			-	-	0.000	0.000	0.000		0.001	-	-			0.000	0.000	0.000		0.001	-	-			0.011
1.200						-	-	0.000	0.000	0.000		3.07	-	-			-	-	0.000	0.000	0.000		0.001	-	-			0.000	0.000	0.000		0.001	-	-			0.012
1.300						-	-	0.000	0.000	0.000		2.97	-	-			-	-	0.000	0.000	0.000		0.001	-	-			0.000	0.000	0.000		0.001	-	-			0.013
1.400						-	-	0.000	0.000	0.000		2.87	-	-			-	-	0.000	0.000	0.000		0.001	-	-			0.000	0.000	0.000		0.001	-	-			0.014
1.500						-	-	0.000	0.000	0.000		2.77	-	-			-	-	0.000	0.000	0.000		0.001	-	-			0.000	0.000	0.000		0.001	-	-			0.015
1.600						-	-	0.000	0.000	0.000		2.67	-	-			-	-	0.000	0.000	0.000		0.001	-	-			0.000	0.000	0.000		0.001	-	-			0.016
1.700						-	-	0.000	0.000	0.000		2.57	-	-			-	-	0.000	0.000	0.000		0.001	-	-			0.000	0.000	0.000		0.001	-	-			0.017
1.800						-	-	0.000	0.000	0.000		2.47	-	-			-	-	0.000	0.000	0.000		0.001	-	-			0.000	0.000	0.000		0.001	-	-			0.018
1.900						-	-	0.000	0.000	0.000		2.37	-	-			-	-	0.000	0.000	0.000		0.001	-	-			0.000	0.000	0.000		0.001	-	-			0.019
2.000						-	-	0.000	0.000	0.000		2.27	-	-			-	-	0.000	0.000	0.000		0.002	-	-			0.000	0.000	0.000		0.002	-	-			0.020
2.200	0.000	0.000	0.000		2.07	-	-	0.000	0.000	0.000		2.08	-	-			0.000	0.000	0.000	0.000	0.000		0.001	-	-			0.000	0.000	0.000		0.001	-	-			0.022
2.400	0.000	0.000	0.000		1.87	-	-	0.000	0.000	0.000		1.88	-	-			0.000	0.000	0.000	0.000	0.000		0.001	-	-			0.000	0.000	0.000		0.001	-	-			0.024
2.600	0.000	0.000	0.000		1.67	-	-	0.000	0.000	0.000		1.68	-	-			0.000	0.000	0.000	0.000	0.000		0.001	-	-			0.000	0.000	0.000		0.004	-	-			0.026
2.800	0.000	0.000	0.000		1.47	-	-	0.000	0.000	0.000		1.48	-	-			0.000	0.000	0.000	0.000	0.000		0.001	-	-			0.000	0.000	0.000		0.001	-	-			0.028
3.000	0.000	0.000	0.000		1.27	-	-	0.000	0.000	0.000		1.28	-	-			0.000	0.000	0.000	0.000	0.000		0.001	-	-			0.000	0.000	0.000		0.001	-	-			0.030
3.200	0.000	0.000	0.000		1.07	-	-	0.000	0.000	0.000		1.08	-	-			0.000	0.000	0.000	0.000	0.000		0.001	-	-			0.000	0.000	0.000		0.001	-	-			0.032
3.400	0.000	0.000	0.000		0.873	-	-	0.000	0.000	0.000		0.884	-	-			0.000	0.000	0.000	0.000	0.000		0.001	-	-			0.000	0.000	0.000		0.006	-	-			0.034
3.600	0.000	0.000	0.000		0.674	-	-	0.000	0.000	0.000		0.696	-	-			0.000	0.000	0.000	0.000	0.000		0.001	-	-			0.000	0.000	0.000		0.017	-	-			0.036
3.800	0.000	0.000	0.000		0.480	-	-	0.000	0.000	0.000		0.523	-	-			0.000	0.000	0.000	0.000	0.000		0.007	-	30			0.000	0.000	0.000		0.044	-	-			0.038
4.000	0.000	0.000	0.000		0.304	-	-	0.000	0.000	0.000		0.372	-	-			0.000	0.000	0.000	0.000	0.000		0.031	-	5			0.000	0.000	0.000		0.093	-	-			0.040
4.400	0.000	0.000	0.000		0.075	-	20	0.000	0.000	0.000		0.158	-	15			0.000	0.000	0.000	0.000	0.000		0.201	-	10			0.000	0.000	0.000		0.279	-	-			0.044
4.800	0.000	0.000	0.000		0.008	-	-	0.000	0.000	0.000		0.053	-	245			0.000	0.000	0.000	0.000	0.000		0.536	-	-			0.000	0.000	0.000		0.574	-	-			0.048
5.200	0.000	0.000	0.000		0.001	-	-	0.000	0.000	0.000		0.014	-	-			0.000	0.000	0.000	0.000	0.000		0.930	-	-			0.000	0.000	0.000		0.937	-	-			0.052
5.600	0.000	0.000	0.000		0.002	-	-	0.000	0.000	0.000		0.003	-	-			0.000	0.000	0.000	0.000	0.000		1.33	-	-			0.000	0.000	0.000		1.33	-	-			0.056
6.000	0.000	0.000	0.000		0.001	-	-	0.000	0.000	0.000		0.001	-	-			0.000	0.000	0.000	0.000	0.000		1.73	-	-			0.000	0.000	0.000		1.73	-	-			0.060
6.400	0.000	0.000	0.000		0.002	-	-	0.000	0.000	0.000		0.001	-	-			0.000	0.000	0.000	0.000	0.000		2.13	-	-			0.000	0.000	0.000		2.13	-	-			0.064
Σύνολα:						0	20								0	260	0	0					0	45							0	0	0	0			
Αριθμός Πράξεων:						0									0	0							0.00								0		0				

ΕΘΝΙΚΗ ΤΡΑΠΕΖΑ (ΚΟ)

(Μέγεθος Συμβολαίου: 100 Χρεόγραφα, Τρόπος Εξάσκησης: Αμερικάνικος, Φυσική Παράδοση)

Δικαιώματα Αγοράς															Δικαιώματα Πώλησης																
Φεβρουάριος 2020							Μάρτιος 2020					Λοιποί Μήνες			Φεβρουάριος 2020							Μάρτιος 2020				Λοιποί Μήνες		Τιμή Εξάσκησης			
Τιμή Εξάσκησης	Άνοιγμα	Ανιγν. Τιμή	Καπιτ. Τιμή	Τελ. Τιμή	Τιμή κλεισ.	Όγκος	Άνοιγμα	Ανιγν. Τιμή	Καπιτ. Τιμή	Τελ. Τιμή	Τιμή κλεισ.	Όγκος	Άνοιγ. θέσεις	Όγκος	Άνοιγ. θέσεις	Άνοιγμα	Ανιγν. Τιμή	Καπιτ. Τιμή	Τελ. Τιμή	Τιμή κλεισ.	Όγκος	Άνοιγ. θέσεις	Όγκος	Άνοιγ. θέσεις	Όγκος	Άνοιγ. θέσεις					
1.000						-	0.000	0.000	0.000		1.94	-	-									-	-					0.010			
1.100						-	0.000	0.000	0.000		1.84	-	-									-	-					0.011			
1.200						-	0.000	0.000	0.000		1.74	-	-									-	-					0.012			
1.300						-	0.000	0.000	0.000		1.64	-	-									-	-					0.013			
1.400						-	0.000	0.000	0.000		1.54	-	-									-	-					0.014			
1.500						-	0.000	0.000	0.000		1.44	-	-									-	-					0.015			
1.600						-	0.000	0.000	0.000		1.34	-	-									-	-					0.016			
1.700						-	0.000	0.000	0.000		1.24	-	-									-	-					0.017			
1.800						-	0.000	0.000	0.000		1.14	-	-									-	-					0.018			
1.900	0.000	0.000	0.000		1.04	-	0.000	0.000	0.000		1.04	-	-			0.000	0.000	0.000		0.001	-	-			0.000	0.000	0.000	0.001	-	-	0.019
2.000	0.000	0.000	0.000		0.942	-	0.000	0.000	0.000		0.945	-	-			0.000	0.000	0.000		0.001	-	-			0.000	0.000	0.000	0.001	-	-	0.020
2.200	0.000	0.000	0.000		0.742	-	0.000	0.000	0.000		0.746	-	-			0.000	0.000	0.000		0.001	-	-			0.000	0.000	0.000	0.001	-	-	0.022
2.400	0.000	0.000	0.000		0.542	-	0.000	0.000	0.000		0.552	-	-			0.000	0.000	0.000		0.001	-	-			0.000	0.000	0.000	0.006	-	-	0.024
2.600	0.000	0.000	0.000		0.347	-	0.000	0.000	0.000		0.373	-	-			0.000	0.000	0.000		0.005	-	-			0.000	0.000	0.000	0.027	-	-	0.026
2.800	0.000	0.000	0.000		0.177	-	0.000	0.000	0.000		0.225	-	-			0.000	0.000	0.000		0.035	-	-			0.000	0.000	0.000	0.078	-	-	0.028
3.000	0.000	0.000	0.000		0.065	-	0.000	0.000	0.000		0.120	-	16			0.000	0.000	0.000		0.123	-	-			0.000	0.000	0.000	0.173	-	-	0.030
3.200	0.000	0.000	0.000		0.017	-	0.000	0.000	0.000		0.056	-	-			0.000	0.000	0.000		0.275	-	-			0.000	0.000	0.000	0.309	-	-	0.032
3.400	0.000	0.000	0.000		0.003	-	0.000	0.000	0.000		0.023	-	-			0.000	0.000	0.000		0.461	-	-			0.000	0.000	0.000	0.477	-	-	0.034
3.600	0.000	0.000	0.000		0.001	-	0.000	0.000	0.000		0.008	-	-			0.000	0.000	0.000		0.660	-	-			0.000	0.000	0.000	0.664	-	-	0.036
3.800	0.000	0.000	0.000		0.001	-	0.000	0.000	0.000		0.003	-	-			0.000	0.000	0.000		0.860	-	-			0.000	0.000	0.000	0.860	-	-	0.038
4.000	0.000	0.000	0.000		0.001	-	0.000	0.000	0.000		0.001	-	-			0.000	0.000	0.000		1.06	-	-			0.000	0.000	0.000	1.06	-	-	0.040
4.400	0.000	0.000	0.000		0.001	-	0.000	0.000	0.000		0.001	-	-			0.000	0.000	0.000		1.46	-	-			0.000	0.000	0.000	1.46	-	-	0.044
<b>Σύνολο:</b>						0	30					0	16	0	0					0	0			0	0	0	0	0	0	0	
<b>Αριθμός Πράξεων:</b>						0						0		0						0.00				0		0		0		0	

ΟΠΑΠ (ΚΟ)

(Μέγεθος Συμβολαίου: 100 Χρεόγραφα, Τρόπος Εξάσκησης: Αμερικάνικος, Φυσική Παράδοση)

Τιμή Εξάσκησης	Δικαιώματα Αγοράς														Δικαιώματα Πώλησης																		
	Φεβρουάριος 2020							Μάρτιος 2020							Λοιποί Μήνες		Φεβρουάριος 2020							Μάρτιος 2020							Λοιποί Μήνες		Τιμή Εξάσκησης
	Άνοιγμα	Ανιψ. Τιμή	Κατωτ. Τιμή	Τελ. Τιμή	Τιμή κλεισ.	Όγκος	Ανοικτές θέσεις	Άνοιγμα	Ανιψ. Τιμή	Κατωτ. Τιμή	Τελ. Τιμή	Τιμή κλεισ.	Όγκος	Ανοικτές θέσεις	Όγκος	Ανοικτές θέσεις	Άνοιγμα	Ανιψ. Τιμή	Κατωτ. Τιμή	Τελ. Τιμή	Τιμή κλεισ.	Όγκος	Ανοικτές θέσεις	Άνοιγμα	Ανιψ. Τιμή	Κατωτ. Τιμή	Τελ. Τιμή	Τιμή κλεισ.	Όγκος	Ανοικτές θέσεις	Όγκος	Ανοικτές θέσεις	
6.400						-	-	0.000	0.000	0.000	5.10	-	-										-	-	0.000	0.000	0.000	0.001	-	-			
6.800						-	-	0.000	0.000	0.000	4.70	-	-										-	-	0.000	0.000	0.000	0.001	-	-			0.068
7.200						-	-	0.000	0.000	0.000	4.30	-	-										-	-	0.000	0.000	0.000	0.001	-	-			0.072
7.600	0.000	0.000	0.000		3.89	-	-	0.000	0.000	0.000	3.90	-	-				0.000	0.000	0.000	0.001	-	-	0.000	0.000	0.000	0.000	0.000	0.001	-	-			0.076
8.000	0.000	0.000	0.000		3.49	-	-	0.000	0.000	0.000	3.50	-	-				0.000	0.000	0.000	0.001	-	-	0.000	0.000	0.000	0.000	0.000	0.003	-	-			0.080
8.400	0.000	0.000	0.000		3.09	-	-	0.000	0.000	0.000	3.10	-	-				0.000	0.000	0.000	0.001	-	-	0.000	0.000	0.000	0.000	0.000	0.001	-	-			0.084
8.800	0.000	0.000	0.000		2.69	-	-	0.000	0.000	0.000	2.70	-	-				0.000	0.000	0.000	0.002	-	-	0.000	0.000	0.000	0.000	0.000	0.001	-	-			0.088
9.200	0.000	0.000	0.000		2.29	-	-	0.000	0.000	0.000	2.30	-	-				0.000	0.000	0.000	0.006	-	-	0.000	0.000	0.000	0.000	0.000	0.001	-	-			0.092
9.600	0.000	0.000	0.000		1.89	-	-	0.000	0.000	0.000	1.91	-	-				0.000	0.000	0.000	0.001	-	-	0.000	0.000	0.000	0.000	0.000	0.004	-	-			0.096
10.000	0.000	0.000	0.000		1.49	-	-	0.000	0.000	0.000	1.52	-	-				0.000	0.000	0.000	0.002	-	-	0.000	0.000	0.000	0.000	0.000	0.014	-	-			0.100
11.000	0.000	0.000	0.000		0.576	-	-	0.000	0.000	0.000	0.670	-	-				0.000	0.000	0.000	0.087	-	-	0.194	0.194	0.194	0.194	0.194	0.194	5	5			0.110
12.000	0.000	0.000	0.000		0.091	-	7	0.000	0.000	0.000	0.182	-	-				0.000	0.000	0.000	0.602	-	190	0.000	0.000	0.000	0.000	0.000	0.677	-	-			0.120
13.000	0.000	0.000	0.000		0.004	-	-	0.000	0.000	0.000	0.029	-	-				0.000	0.000	0.000	1.52	-	2	0.000	0.000	0.000	0.000	0.000	1.53	-	-			0.130
14.000	0.000	0.000	0.000		0.001	-	-	0.000	0.000	0.000	0.002	-	-				0.000	0.000	0.000	2.52	-	-	0.000	0.000	0.000	0.000	0.000	2.52	-	-			0.140
15.000	0.000	0.000	0.000		0.005	-	-	0.000	0.000	0.000	0.001	-	-				0.000	0.000	0.000	3.52	-	-	0.000	0.000	0.000	0.000	0.000	3.52	-	-			0.150
16.000	0.000	0.000	0.000		0.001	-	-	0.000	0.000	0.000	0.009	-	-				0.000	0.000	0.000	4.52	-	-	0.000	0.000	0.000	0.000	0.000	4.52	-	-			0.160
17.000	0.000	0.000	0.000		0.001	-	-	0.000	0.000	0.000	0.002	-	-				0.000	0.000	0.000	5.52	-	-	0.000	0.000	0.000	0.000	0.000	5.52	-	-			0.170
<b>Σύνολο:</b>						0	7							0	0	0	0					0	192					5	5	0	0		
<b>Αριθμός Πράξεων:</b>						0								0	0							0.00						1		0			

ΟΤΕ (ΚΟ)

(Μέγεθος Συμβολαίου: 100 Χρεόγραφα, Τρόπος Εξάσκησης: Αμερικάνικος, Φυσική Παράδοση)

Τιμή Εξάσκησης	Δικαιώματα Αγοράς														Δικαιώματα Πώλησης														Τιμή Εξάσκησης		
	Φεβρουάριος 2020						Μάρτιος 2020						Λοιποί Μήνες		Φεβρουάριος 2020						Μάρτιος 2020						Λοιποί Μήνες				
	Άνοιγμα	Ανιτ Τιμή	Κατωτ Τιμή	Τελ Τιμή	Τιμή κλεισ.	Όγκος	Άνοιγμα	Ανιτ Τιμή	Κατωτ Τιμή	Τελ Τιμή	Τιμή κλεισ.	Όγκος	Άνοιγτες θέσεις	Όγκος	Άνοιγτες θέσεις	Άνοιγμα	Ανιτ Τιμή	Κατωτ Τιμή	Τελ Τιμή	Τιμή κλεισ.	Όγκος	Άνοιγτες θέσεις	Όγκος	Άνοιγτες θέσεις	Όγκος	Άνοιγτες θέσεις					
8.400						0.000	0.000	0.000		5.62	-	-									-	-	0.000	0.000	0.000	0.001	-	-			0.084
8.800						0.000	0.000	0.000		5.22	-	-									-	-	0.000	0.000	0.000	0.001	-	-			0.088
9.200	0.000	0.000	0.000		4.81	-	-	0.000	0.000	0.000		4.82	-	-	0.000	0.000	0.000		0.001	-	-	0.000	0.000	0.000	0.001	-	-			0.092	
9.600	0.000	0.000	0.000		4.41	-	-	0.000	0.000	0.000		4.42	-	-	0.000	0.000	0.000		0.001	-	-	0.000	0.000	0.000	0.001	-	-			0.096	
10.000	0.000	0.000	0.000		4.01	-	-	0.000	0.000	0.000		4.02	-	-	0.000	0.000	0.000		0.001	-	-	0.000	0.000	0.000	0.001	-	-			0.100	
11.000	0.000	0.000	0.000		3.01	-	-	0.000	0.000	0.000		3.03	-	-	0.000	0.000	0.000		0.003	-	-	0.000	0.000	0.000	0.002	-	-			0.110	
12.000	0.000	0.000	0.000		2.01	-	-	0.000	0.000	0.000		2.03	-	-	0.000	0.000	0.000		0.002	-	-	0.000	0.000	0.000	0.001	-	-			0.120	
13.000	0.000	0.000	0.000		1.01	-	-	0.000	0.000	0.000		1.07	-	-	0.000	0.000	0.000		0.004	-	-	0.000	0.000	0.000	0.043	-	-			0.130	
14.000	0.000	0.000	0.000		0.210	-	-	0.000	0.000	0.000		0.358	-	-	0.000	0.000	0.000		0.199	-	10	0.000	0.000	0.000	0.328	-	-			0.140	
15.000	0.000	0.000	0.000		0.007	-	-	0.000	0.000	0.000		0.062	-	-	0.000	0.000	0.000		1.00	-	-	0.000	0.000	0.000	1.04	-	-			0.150	
16.000	0.000	0.000	0.000		0.001	-	-	0.000	0.000	0.000		0.005	-	-	0.000	0.000	0.000		2.00	-	-	0.000	0.000	0.000	2.00	-	-			0.160	
17.000	0.000	0.000	0.000		0.001	-	-	0.000	0.000	0.000		0.001	-	-	0.000	0.000	0.000		3.00	-	-	0.000	0.000	0.000	3.00	-	-			0.170	
18.000	0.000	0.000	0.000		0.001	-	-	0.000	0.000	0.000		0.001	-	-	0.000	0.000	0.000		4.00	-	-	0.000	0.000	0.000	4.00	-	-			0.180	
19.000	0.000	0.000	0.000		0.001	-	-	0.000	0.000	0.000		0.001	-	-	0.000	0.000	0.000		5.00	-	-	0.000	0.000	0.000	5.00	-	-			0.190	
<b>Σύνολα:</b>						0	0							0	0	0	0				0	10				0	0	0	0		
<b>Αριθμός Πράξεων:</b>						0						0		0							0.00				0		0				

ΠΕΙΡΑΙΩΣ ΤΡΑΠΕΖΑ (ΚΟ)

(Μέγεθος Συμβολαίου: 100 Χρεόγραφα, Τρόπος Εξάσκησης: Αμερικάνικος, Φυσική Παράδοση)

Δικαιώματα Αγοράς															Δικαιώματα Πώλησης																	
Φεβρουάριος 2020							Μάρτιος 2020					Λοιποί Μήνες			Φεβρουάριος 2020							Μάρτιος 2020				Λοιποί Μήνες		Τιμή Εξάσκησης				
Τιμή Εξάσκησης	Άνοιγμα	Ανιγν. Τιμή	Κατωτ. Τιμή	Τελ. Τιμή	Τιμή κλεισ.	Όγκος	Άνοιγμα	Ανιγν. Τιμή	Κατωτ. Τιμή	Τελ. Τιμή	Τιμή κλεισ.	Όγκος	Άνοιγ. θέσεις	Όγκος	Άνοιγ. θέσεις	Άνοιγμα	Ανιγν. Τιμή	Κατωτ. Τιμή	Τελ. Τιμή	Τιμή κλεισ.	Όγκος	Άνοιγ. θέσεις	Όγκος	Άνοιγ. θέσεις	Όγκος	Άνοιγ. θέσεις						
0.850						-	0.000	0.000	0.000		2.33	-	-									-	-	0.000	0.000	0.000		0.001	-	-		0.009
0.900						-	0.000	0.000	0.000		2.28	-	-									-	-	0.000	0.000	0.000		0.001	-	-		0.009
0.950						-	0.000	0.000	0.000		2.23	-	-									-	-	0.000	0.000	0.000		0.002	-	-		0.010
1.000						-	0.000	0.000	0.000		2.18	-	-									-	-	0.000	0.000	0.000		0.002	-	-		0.010
1.100						-	0.000	0.000	0.000		2.08	-	-									-	-	0.000	0.000	0.000		0.001	-	-		0.011
1.200						-	0.000	0.000	0.000		1.98	-	-									-	-	0.000	0.000	0.000		0.001	-	-		0.012
1.300						-	0.000	0.000	0.000		1.88	-	-									-	-	0.000	0.000	0.000		0.001	-	-		0.013
1.400						-	0.000	0.000	0.000		1.78	-	-									-	-	0.000	0.000	0.000		0.001	-	-		0.014
1.500						-	0.000	0.000	0.000		1.68	-	-									-	-	0.000	0.000	0.000		0.002	-	-		0.015
1.600						-	0.000	0.000	0.000		1.58	-	-									-	-	0.000	0.000	0.000		0.001	-	-		0.016
1.700						-	0.000	0.000	0.000		1.48	-	-									-	-	0.000	0.000	0.000		0.001	-	-		0.017
1.800						-	0.000	0.000	0.000		1.38	-	-									-	-	0.000	0.000	0.000		0.002	-	-		0.018
1.900	0.000	0.000	0.000		1.28	-	0.000	0.000	0.000		1.28	-	-			0.000	0.000	0.000		0.001	-	-	0.000	0.000	0.000		0.001	-	-		0.019	
2.000	0.000	0.000	0.000		1.18	-	0.000	0.000	0.000		1.18	-	-			0.000	0.000	0.000		0.001	-	-	0.000	0.000	0.000		0.001	-	-		0.020	
2.200	0.000	0.000	0.000		0.982	-	0.000	0.000	0.000		0.985	-	-			0.000	0.000	0.000		0.001	-	-	0.000	0.000	0.000		0.001	-	-		0.022	
2.400	0.000	0.000	0.000		0.782	-	0.000	0.000	0.000		0.787	-	-			0.000	0.000	0.000		0.002	-	-	0.000	0.000	0.000		0.001	-	-		0.024	
2.600	0.000	0.000	0.000		0.582	-	0.000	0.000	0.000		0.593	-	-			0.000	0.000	0.000		0.001	-	-	0.000	0.000	0.000		0.006	-	-		0.026	
2.800	0.000	0.000	0.000		0.387	-	0.000	0.000	0.000		0.413	-	-			0.000	0.000	0.000		0.005	-	-	0.000	0.000	0.000		0.026	-	-		0.028	
3.000	0.000	0.000	0.000		0.213	-	0.000	0.000	0.000		0.261	-	-			0.000	0.000	0.000		0.031	-	-	0.199	0.199	0.199	0.199	0.199	3	3		0.030	
3.200	0.000	0.000	0.000		0.091	-	0.000	0.000	0.000		0.147	-	10			0.000	0.000	0.000		0.108	-	-	0.000	0.000	0.000		0.160	-	-		0.032	
3.400	0.000	0.000	0.000		0.028	-	0.000	0.000	0.000		0.074	-	12			0.000	0.000	0.000		0.245	-	-	0.000	0.000	0.000		0.287	-	-		0.034	
3.600	0.000	0.000	0.000		0.006	-	0.000	0.000	0.000		0.034	-	-			0.000	0.000	0.000		0.424	-	-	0.000	0.000	0.000		0.447	-	-		0.036	
3.800	0.000	0.000	0.000		0.001	-	0.000	0.000	0.000		0.013	-	-			0.000	0.000	0.000		0.620	-	-	0.000	0.000	0.000		0.628	-	-		0.038	
4.000	0.000	0.000	0.000		0.001	-	0.000	0.000	0.000		0.005	-	-			0.000	0.000	0.000		0.820	-	-	0.000	0.000	0.000		0.821	-	-		0.040	
4.400	0.000	0.000	0.000		0.001	-	0.000	0.000	0.000		0.002	-	-			0.000	0.000	0.000		1.22	-	-	0.000	0.000	0.000		1.22	-	-		0.044	
4.800	0.000	0.000	0.000		0.001	-	0.000	0.000	0.000		0.001	-	-			0.000	0.000	0.000		1.62	-	-	0.000	0.000	0.000		1.62	-	-		0.048	
<b>Σύνολα:</b>						0	7					0	22	0	0						0	0					3	33	0	0		
<b>Αριθμός Πράξεων:</b>						0						0	0								0.00						1	0				

Προϊόν Δανεισμού	Υποκείμενος Τίτλος	Πολυμερείς Συναλλαγές[1]					Διμερείς Συναλλαγές[2]		Δανεισμός Τίτλων μέσω ΟΤC[3]
		Ανοιχτές θέσεις[5]	Προσφερόμενη ποσότητα	Μ.Σ.Τ[4]	Όγκος συναλλαγών	Μ.Σ.Τ[4]	Όγκος συναλλαγών	Μ.Σ.Τ[4]	Όγκος συναλλαγών
ALPHABOR	ALPHA BANK (ΚΟ)	3,000	228,371	5.31%	---	---	---	---	42,203,285
TATTBOR	ATTICA BANK A.T.E. (ΚΟ)	14,603	403	5.31%	---	---	---	---	370
CENERBOR	CENERGY HOLDINGS (ΚΑ)	---	50,151	5.31%	---	---	---	---	---
EEEBOR	COCA-COLA HBC AG (ΚΟ)	3,613	2	5.65%	---	---	---	---	70,546
FFGRPBOR	FOLLIFOLLIE (ΚΟ)	---	---	---	---	---	---	---	1,120,847
FOYRKBOR	FOURLIS ΣΥΜΜΕΤΟΧΩΝ (ΚΟ)	---	7,665	5.31%	---	---	---	---	5,650
INTRKBOR	INTRACOM HOLDINGS (ΚΟ)	6,000	77,129	5.31%	---	---	---	---	---
BELABOR	JUMBO (ΚΟ)	24,600	172,450	5.31%	---	---	---	---	139,498
LAMDABOR	LAMDA DEVELOPMENT(ΚΟ)	---	176	5.31%	---	---	---	---	---
MIGBOR	MARFIN INVESTMENT GROUP (ΚΟ)	600	312,498	5.31%	600	2.65%	---	---	794,474
QUALBOR	QUALITY & RELIABILITY (ΚΟ)	---	---	---	---	---	---	---	---
TITCBOR	TITAN CEMENT (ΚΑ)	---	9,838	5.31%	---	---	200	7.00%	17,110
VIOBOR	VIHALCO S.A/NV (ΚΑ)	---	57,211	5.31%	---	---	---	---	---
ADMIEBOR	ΑΔΜΗΕ ΣΥΜΜΕΤΟΧΩΝ Α.Ε. (ΚΟ)	---	59,030	5.31%	---	---	---	---	60,644
AEGNBOR	ΑΕΡΟΠΟΡΙΑ ΑΙΓΑΙΟΥ (ΚΟ)	---	3,708	5.31%	---	---	---	---	6,211
ALMYBOR	ΑΛΟΥΜΥΛ (ΚΟ)	---	---	---	---	---	---	---	---
GEKTERNABOR	ΓΕΚ ΤΕΡΝΑ (ΚΟ)	6,300	30,979	5.31%	---	---	---	---	1,293
PPCBOR	ΔΕΗ (ΚΟ)	51,785	85,143	3.31%	---	---	---	---	3,098,119
ETEBOR	ΕΘΝΙΚΗ ΤΡΑΠΕΖΑ (ΚΟ)	20,000	42,028	5.31%	---	---	---	---	11,208,381
ELLAKTORBOR	ΕΛΛΑΚΤΩΡ (ΚΟ)	---	87,291	5.31%	---	---	---	---	95,898
EXAEBOR	ΕΛΛΗΝ. ΧΡΗΜΑΤΙΣΤΗΡΙΑ Χ.Α. (ΚΟ)	---	564,160	5.31%	---	---	---	---	123,565
ELPEBOR	ΕΛΛΗΝΙΚΑ ΠΕΤΡΕΛΑΙΑ (ΚΟ)	---	132,782	5.31%	---	---	---	---	51,983
EYDARBOR	ΕΥΔΑΠ (ΚΟ)	---	5,150	5.31%	---	---	---	---	233,021
INLOTBOR	ΙΝΤΡΑΛΟΤ (ΚΟ)	12,000	42,240	5.31%	---	---	---	---	360,512
MOHBOR	ΜΟΤΟΡ ΟΙΛ (ΚΟ)	1,000	43,371	5.31%	---	---	---	---	20,420
MYTILBOR	ΜΥΤΙΛΗΝΑΙΟΣ (ΚΟ)	---	195,850	5.31%	---	---	---	---	102,742
PRABOR	ΟΛΠ (ΚΟ)	---	2,945	5.31%	---	---	---	---	2,901
OPARBOR	ΟΠΑΠ (ΚΟ)	7,700	158,569	5.31%	7,700	3.31%	34,000	0.01%	1,291,607
HTOBOR	ΟΤΕ (ΚΟ)	---	34,808	5.31%	---	---	---	---	553,797
TREIRBOR	ΠΕΙΡΑΙΩΣ ΤΡΑΠΕΖΑ (ΚΟ)	9,200	13,594	5.31%	---	---	---	---	16,810,392
PLAISBOR	ΠΛΑΙΣΙΟ COMPUTERS (ΚΟ)	---	---	---	---	---	---	---	---

Σημειώσεις Προϊόντων Δανεισμού

[1] - Πολυμερείς Συμβάσεις Δανειοδοσίας των μεθόδων 8-1, 8-2 και 8-3-3 (σύμφ. Με Αποφ.17 ΔΣ του Χρηματιστηρίου).

[2] - Διμερείς Συμβάσεις Δανειοδοσίας των μεθόδων 8-3-1 και 8-3-2 (σύμφ. Με Αποφ. 20 ΔΣ του Χρηματιστηρίου).

[3] - Τα στοιχεία Συναλλαγές Δανεισμού Τίτλων μέσω ΟΤC δηλώνονται από τους χειριστές ΣΑΤ και αφορούν τις ποσότητες που έχουν καταγραφεί στο ΣΑΤ έως και τη προηγούμενη εργάσιμη ημέρα.

[4] - Μ.Σ.Τ: - Μέση Σταθμισμένη Τιμή (ως προς τα τεμάχια)

[5] - Τα στοιχεία αφορούν σε ανοιχτές θέσεις πριν την έναρξη της συνεδρίασης

Προϊόν Δανεισμού	Υποκείμενος Τίτλος	Πολυμερείς Συναλλαγές[1]					Διμερείς Συναλλαγές[2]		Δανεισμός Τίτλων μέσω OTC[3]
		Ανοιχτές θέσεις[5]	Προσφερόμενη ποσότητα	Μ.Σ.Τ[4]	Όγκος συναλλαγών	Μ.Σ.Τ[4]	Όγκος συναλλαγών	Μ.Σ.Τ[4]	Όγκος συναλλαγών
SARBOR	ΣΑΡΑΝΤΗΣ ΓΡ. (ΚΟ)	500	3	5.65%	---	---	---	---	612
TENERGYBOR	ΤΕΡΝΑ ΕΝΕΡΓΕΙΑΚΗ (ΚΟ)	---	62,201	5.31%	---	---	300	0.01%	12,892
EUROBBOR	ΤΡΑΠΕΖΑ EUROBANK ERGASIAS (ΚΟ)	10,000	445,999	5.31%	---	---	---	---	56,635,584

**Σημειώσεις Προϊόντων Δανεισμού**

[1] - Πολυμερείς Συμβάσεις Δανειοδοσίας των μεθόδων 8-1, 8-2 και 8-3-3 (σύμφ. Με Αποφ.17 ΔΣ του Χρηματιστηρίου).

[2] - Διμερείς Συμβάσεις Δανειοδοσίας των μεθόδων 8-3-1 και 8-3-2 (σύμφ. Με Αποφ. 20 ΔΣ του Χρηματιστηρίου).

[3] - Τα στοιχεία Συναλλαγές Δανεισμού Τίτλων μέσω OTC δηλώνονται από τους χειριστές ΣΑΤ και αφορούν τις ποσότητες που έχουν καταγραφεί στο ΣΑΤ έως και τη προηγούμενη εργάσιμη ημέρα.

[4] - Μ.Σ.Τ: - Μέση Σταθμισμένη Τιμή (ως προς τα τεμάχια)

[5] - Τα στοιχεία αφορούν σε ανοιχτές θέσεις πριν την έναρξη της συνεδρίασης

**Κωδικό και ονομασίες Κλάδων Οικονομικής Δραστηριότητας του Χρηματιστηρίου Αθηνών**

12003 - Διαπραγματεύσιμα Αμοιβαία Κεφάλαια	10101010 Υπηρεσίες Ηλεκτρονικών Υπολογιστών
10101015 Λογισμικό	10102030 Υλικό Υπολογιστών
15101010 Εξοπλισμός Τηλεπικοινωνιών	15102015 Υπηρεσίες Τηλεπικοινωνιών
20101010 Υγειονομικές Μονάδες	20101025 Υπηρεσίες Υγείας
20102010 Ιατρικός Εξοπλισμός	20103015 Φαρμακευτικά Προϊόντα
30101010 Τράπεζες	30202000 Διαφοροποιημένες Χρηματοοικονομικές Υπηρεσίες
30202010 Διαχείριση Κεφαλαίων & Θεματοφύλακες	30202015 Επενδυτικές Υπηρεσίες
30302010 Γενικές Ασφάλειες	30302015 Μεσίτες Ασφαλίσεων
35101010 Συμμετοχές & Ανάπτυξη Ακίνητης Περιουσίας	35101015 Υπηρεσίες Ακίνητης Περιουσίας
35102000 Διαφοροποιημένες Α.Ε.Ε.Α.Π.	35102030 Α.Ε.Ε.Α.Π. Επαγγελματικών Χώρων
40201040 Υπηρεσίες Ενοικίασης και Χρηματοδοτικής Μίσθωσης	40202010 Κατασκευή Κατοικιών
40202015 Έπιπλα	40202020 Οικιακές Συσκευές
40203040 Ηλεκτρονική Ψυχαγωγία	40203045 Παιχνίδια
40204020 Ρούχα και Αξεσουάρ	40301010 Ψυχαγωγία
40301030 Εκδόσεις	40301035 Ραδιοτηλεοπτικοί Φορείς
40401010 Διαφοροποιημένοι Έμποροι	40401020 Εμπόριο Ενδυμάτων
40401025 Εμπόριο Προϊόντων Οικιακής Βελτίωσης	40401030 Εξειδικευμένο Λιανικό Εμπόριο
40501010 Αεροπορικές Εταιρείες	40501015 Ταξίδια & Τουρισμός
40501020 Τυχερά Παιχνίδια	40501025 Ξενοδοχεία & Πανσιόν
45101015 Απόσταση & Οινόπαραγωγή	45101020 Αναψυκτικά
45102010 Γεωργεία, Αλιεία, Εκτροφή και Φυτείες	45102020 Τρόφιμα
45103010 Καπνός	45201010 Λιανικό & Χονδρικό Εμπόριο Τροφίμων
45201020 Είδη Προσωπικής Φροντίδας	50101010 Κατασκευές
50101030 Τσιμέντα	50101035 Άλλα Οικοδομικά Υλικά
50202010 Ηλεκτρικά Εξαρτήματα	50203000 Διαφοροποιημένες Βιομηχανίες
50203015 Πλαστικά	50203030 Υλικά Συσκευασίας
50204000 Μηχανήματα Βιομηχανικού Εξοπλισμού	50204020 Μηχανήματα Κατασκευών
50205010 Προμηθευτές Βιομηχανίας	50205020 Υποστηρικτικές Υπηρεσίες προς Επιχειρήσεις
50205030 Υπηρεσίες Μαζικής Εκτύπωσης	50206015 Εμπορικά Οχήματα & Ανταλλακτικά
50206030 Θαλάσσιες Μεταφορές	50206060 Υπηρεσίες Μεταφορών
55101000 Διαφοροποιημένα Υλικά	55101020 Κλωστοϋφαντουργικά Προϊόντα
55102000 Ορυχεία	55102010 Σίδηρος & Χάλυβας
55102015 Μεταλλουργία	55102035 Αλουμίνιο
60101000 Καθετοποιημένες Εταιρ. Πετρελαίου & Φυσικού Αερίου	60101020 Διυλιστήρια & Εμπορία Πετρελαιοειδών
65101010 Εναλλακτική Ηλεκτρική Ενέργεια	65101015 Συμβατική Ηλεκτρική Ενέργεια
65102030 Ύδρευση	





**ATHEX**  
Athens Stock Exchange

Λεωφ. Αθηνών 110 104 42 Αθήνα  
110, Athinon Ave. GR 104 42 Athens  
tel. (+30)210-33.66.800, fax (+30)210-33.66.101  
[www.athexgroup.gr](http://www.athexgroup.gr)