

20

Ημερήσιο Δελτίο  
Συναλλακτικής Δραστηριότητας

Daily Official List  
of Trading Activity

Πέμπτη, 6 Φεβρουαρίου, 2020

Έτος: 141 Αύξων Αριθμός Συνεδρίασης: 25



**ATHEXGROUP**  
Athens Exchange Group

**Αποποίηση Ευθύνης:**

Η εταιρεία Ελληνικά Χρηματιστήρια-Χρηματιστήριο Αθηνών Ανώνυμη Εταιρεία Συμμετοχών καταβάλλει κάθε δυνατή προσπάθεια ώστε να διασφαλίσει ότι οι πληροφορίες και τα λοιπά στοιχεία που εμφανίζονται στο Ημερήσιο Δελτίο Τιμών (Η.Δ.Τ.) είναι ορθά και πλήρη αλλά δεν έχει καμία ευθύνη για ενδεχόμενο λάθος ή παράλειψη στοιχείων και / ή ευθύνη σχετικά με την ακρίβεια, αξιοπιστία, επικαιροποίηση και πληρότητα των παραπάνω πληροφοριών και στοιχείων ή ευθύνη προερχόμενη άμεσα ή έμμεσα από την χρήση των παραπάνω πληροφοριών.

Η Εταιρία δεν έχει καμία ευθύνη για την ακρίβεια των στοιχείων που περιλαμβάνονται στις ανακοινώσεις των εισηγμένων εταιρειών. Πιθανές προσβολές δικαιωμάτων τρίτων από το περιεχόμενο των ανακοινώσεων συνιστούν αποκλειστική ευθύνη του αποστολέα των ανακοινώσεων.

Όλα τα αναγραφόμενα στο Η.Δ.Τ. στοιχεία παρέχονται μόνον για τους σκοπούς της πληροφόρησης και δεν συνιστούν παροχή επενδυτικών συμβουλών ή πρόσκληση για επένδυση σε κινητές αξίες που διαπραγματεύονται στο Χρηματιστήριο Αθηνών.

Αναγνωρίζεται και συμφωνείται ότι όλα τα δικαιώματα επί των πληροφοριών που εμφανίζονται στο Η.Δ.Τ. θα αποτελούν κυριότητα της εταιρίας και οποιοδήποτε άλλο δικαίωμα συμπεριλαμβανομένου του δικαιώματος πνευματικής ιδιοκτησίας, σήματος κλπ. ανήκουν στο Χρηματιστήριο Αθηνών.

Τα ανωτέρω στοιχεία αποτελούν ιδιοκτησία της Εταιρίας και προστατεύονται σύμφωνα με τις διατάξεις περί πνευματικής ιδιοκτησίας. Απαγορεύεται α) η με οποιοδήποτε τρόπο ή μέσο αναπαραγωγή, αναδημοσίευση, τροποποίηση, αντιγραφή, πώληση, μετάδοση ή διανομή του συνόλου ή μέρους τους, χωρίς αναφορά στην πηγή και β) η εμπορική εκμετάλλευση των στοιχείων από τρίτους.

Η Εταιρία δεν φέρει καμία ευθύνη προερχόμενη άμεσα ή έμμεσα από χρήση ή τυχόν αλλοίωση των ανωτέρω στοιχείων όταν αυτά χρησιμοποιούνται από

**Ελληνικά Χρηματιστήρια - Χρηματιστήριο Αθηνών Α.Ε. Συμμετοχών**

Λεωφόρος Αθηνών 110, 10442 Αθήνα, Τηλ: (210) 33.66.800, Fax: (210) 32.13.938

[www.athexgroup.gr](http://www.athexgroup.gr)

**Χρηματιστηριακό Κέντρο Θεσσαλονίκης**

Κατούνη 16-18, Θεσ/νίκη 546 25, Τηλ: (2310) 567.667, Fax: (2310) 530.455

**Συνεγγυητικό Κεφάλαιο Εξασφάλισης Επενδυτικών Υπηρεσιών**

Φειδίου 14-16, Αθήνα 106 78, Τηλ: (210) 33.04.682, Fax: (210) 33.04.155

**Επιτροπή Κεφαλαιαγοράς**

Κολοκοτρώνη 1 & Σταδίου 1, Αθήνα 105 62, Τηλ: (210) 33.77.100, Fax: (210) 33.77.173

**Πίνακας Περιεχομένων**

**Ενότητα 1: Στατιστικά Στοιχεία Χρεογράφων, Παραγώγων και Δανεισμού**

- Οι Αγορές Χρεογράφων Παραγώγων Δανεισμού
- Χρηματιστηριακοί Δείκτες
- Αναλυτικά Στοιχεία Συναλλαγών Αγοράς Χρεογράφων
- Στοιχεία Συναλλαγών Κλάδων Χρηματιστηρίου Αθηνών & Χρηματοοικονομικών Προϊόντων (Δ.Α.Κ.)
- Οι 10 Μετοχές με τη μεγαλύτερη Άνοδο & Πτώση
- Αναλυτικά Στοιχεία Συναλλαγών Αγοράς Παραγώγων

**Ενότητα 2: Αναλυτικά Στοιχεία Συναλλαγών Χρεογράφων**

- Αναλυτικά Στοιχεία Συναλλαγών Χρεογράφων
- Σημειώσεις Χρεογράφων

**Ενότητα 3: Στοιχεία Συναλλαγών Χρεογράφων**

- Στοιχεία Συναλλαγών Πακέτων
- Στοιχεία Συναλλαγών Δικαιωμάτων

- Στοιχεία Δανεισμού Τίτλων
- Στοιχεία Συναλλαγών Εκποιήσεων
- Στοιχεία Συναλλαγών Εκποιήσεων Ενσώματων Ονομαστικών Μετοχών
- Στοιχεία Ενεργητικού Διαπραγματεύσιμων Αμοιβαίων Κεφαλαίων (Δ.Α.Κ.)
- Χαρακτηριστικά Διαπραγματεύσιμων Αμοιβαίων Κεφαλαίων (Δ.Α.Κ.)

**Ενότητα 4: Ανακοινώσεις**

**Ενότητα 5: Ομόλογα Διαπραγματεύσιμα στην Αγορά Αξιών Σταθερού Εισοδήματος**

- Ομολογιακά Δάνεια Επιχειρήσεων – Οργανωμένη Αγορά (Μετατρέψιμα)
- Ομολογιακά Δάνεια Επιχειρήσεων – Οργανωμένη Αγορά (Μη Μετατρέψιμα)
- Ομόλογα Ελληνικού Δημοσίου
- Έντοκα Γραμμάτια & Zero Coupon Ομόλογα Ελληνικού Δημοσίου
- Ομόλογα Ελληνικού Δημοσίου Διαπραγματεύσιμα με τη Μέθοδο Εκφώνησης - Αντιφώνησης
- Ομόλογα Κρατικών Τραπεζών

**Ενότητα 6: Πρόσθετα Στοιχεία Ενημέρωσης**

- Πίνακας Μελών Χρηματιστηρίου Αθηνών και Μελών ΕΤ.ΕΚ.
- Πίνακας Μετοχών Υπό Ειδική Διαπραγμάτευση
- Γνωστοποιήσεις Συναλλαγών - Κατάλογος Υπόχρεων Προσώπων

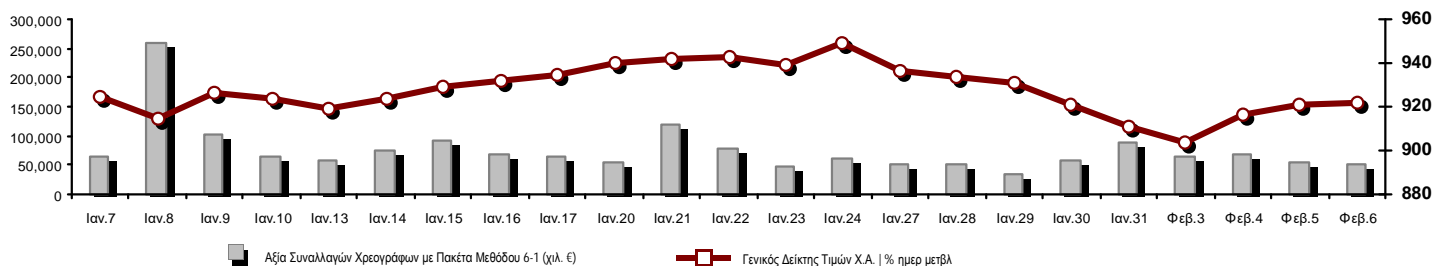
**Ενότητα 7: Αναλυτικά Στοιχεία Συναλλαγών Αγοράς Παραγώγων**

- Συμβόλαια Μελλοντικής Εκπλήρωσης σε Δείκτες
- Συμβόλαια Μελλοντικής Εκπλήρωσης σε Μετοχές
- Δικαιώματα Προαίρεσης σε Δείκτες
- Δικαιώματα Προαίρεσης σε Μετοχές
- Στοιχεία Συναλλαγών Προϊόντων Δανεισμού

**Παράρτημα Α: Κωδικοί και ονομασίες Κλάδων Οικονομικής Δραστηριότητας του Χρηματιστηρίου Αθηνών**

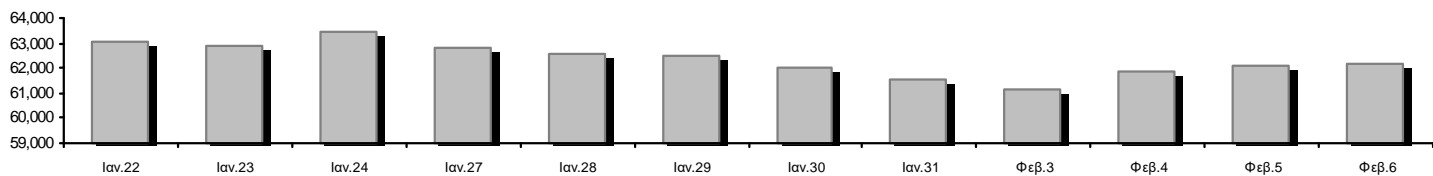
**Οι Αγορές Χρεογράφων Παραγώγων Δανεισμού**

Γενικός Δείκτης Τιμών και Αξία Συναλλαγών Μετοχών και Παραγώγων

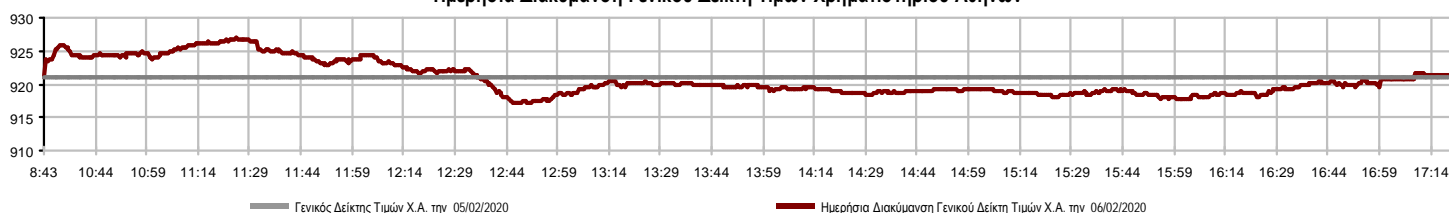


<b>Κεφαλαιοποίηση Χ.Α. (εκατ €) **:</b>	62,198.45		<b>Συνολικές Ανοικτές Θέσεις σε Παράγωγα</b>	389,096
Ημερήσια μεταβολή: εκατ. €   %	83.47	0.13%	Ανοικτές θέσεις σε ΣΜΕ επί Δεικτών   % ημερ μετβλ	9,694 0.03%
Μέση ετήσια Κεφ/ποίηση: εκατ. €   % Μετβλ. Μέση προηγ. έτος	62,121.71	13.39%	Ανοικτές θέσεις σε ΣΜΕ επί μετοχών   % ημερ μετβλ	376,916 1.71%
<b>Γενικός Δείκτης Τιμών Χ.Α.   % ημερ μετβλ</b>	921.45	0.05%	Ανοικτές θέσεις σε Δικαιώματα επί Δεικτών   % ημερ μετβλ	1,823 -4.20%
<b>Κεφαλαιοποίηση Γενικού Δείκτη (εκατ. €)</b>	56,483.54		Ανοικτές θέσεις σε Δικαιώματα επί μετοχών   % ημερ μετβλ	663 0.00%
Ημερήσια μεταβολή (εκατ. €)	77.31			
<b>Αξία Συναλλαγών Χρεογράφων με Πακέτα Μεθόδου 6-1 (χιλ. €)</b>	51,985.33		<b>Πλήθος Συμβολαίων Παραγώγων:</b>	17,176
Ημερήσια μεταβολή: %	-1,158.88	-2.18%	Ημερήσια μεταβολή: τμχ   %	-2,428 -12.39%
Μέση Αξία Συν/γών ΥiD: χιλ. €   % Μετβλ Μέση προηγ. έτος	73,146.49	11.15%	Μέσος Όγκος Συμβ. ΥiD: % Μετβλ Μέσο προηγ. Έτος	18,719 -55.32%
<b>Αξία Συναλλαγών Πακέτων Μεθόδου 6-1 (χιλ. €)</b>	3,330.42		<b>Πλήθος Πράξεων Παραγώγων:</b>	1,654
<b>Αξία Συναλλαγών Πακέτων Μεθόδου 6-2 &amp; 6-3 (χιλ. €)</b>	86.15		Ημερήσια μεταβολή: πλήθος   %	-5 -0.30%
<b>Αξία Συναλλαγών Ομολόγων (χιλ.€)</b>	1,026.48		Μέσο Πλήθος Πράξεων ΥiD: % Μετβλ Μέσο προηγ. Έτος	1,886 -33.80%
<b>Όγκος Συναλλαγών Χρεογράφων με Πακέτα Μεθόδου 6-1 (χιλ. Τμχ)</b>	19,175.76		<b>Συνολικές Ανοικτές Θέσεις σε Δανεισμό</b>	137,863
Ημερήσια μεταβολή: χιλ. τμχ   %	-212.22	-1.09%	Ημερήσια μεταβολή: τμχ   %	-25,000 -15.35%
Μέσος Όγκος Συν/γών ΥiD: % Μετβλ Μέσο προηγ. Έτος	30,873.64	-2.76%	<b>Πλήθος Συναλλαγών Δανεισμού (Πολυμερής/Διμερής)</b>	31,023
<b>Όγκος Συναλλαγών Πακέτων Μεθόδου 6-1 (χιλ. Τεμάχια)</b>	313.49		Ημερήσια μεταβολή: τμχ   %	21,023
<b>Όγκος Συναλλαγών Πακέτων Μεθόδου 6-2 &amp; 6-3 (χιλ. Τεμάχια)</b>	20.56		<b>Πλήθος Πολυμερών Συναλλαγών</b>	26,223
<b>Όγκος Συναλλαγών Ομολόγων</b>	989,000		<b>Πλήθος Διμερών Συναλλαγών</b>	4,800
<b>Πλήθος Πράξεων Χρεογράφων με Πακέτα Μεθόδου 6-1</b>	24,231		<b>Πλήθος Πράξεων Δανεισμού:</b>	3
Ημερήσια μεταβολή: πλήθος   %	382	1.60%	Ημερήσια μεταβολή: %	2
Μέσο Πλήθος Πράξεων ΥiD: % Μετβλ Μέσο προηγ. Έτος	26,693	-1.68%	<b>Πλήθος Πράξεων Πολυμερών Συναλλαγών</b>	1
<b>Πλήθος πακέτων Μεθόδου 6-1</b>	4		<b>Πλήθος Πράξεων Διμερών Συναλλαγών</b>	2
<b>Πλήθος πακέτων Μεθόδου 6-2 &amp; 6-3</b>	1			
<b>Πλήθος συναλλαγών Ομολόγων</b>	45			

Κεφαλαιοποίηση Χ.Α. (εκατ €) \*\*



Ημερήσια Διακύμανση Γενικού Δείκτη Τιμών Χρηματιστηρίου Αθηνών



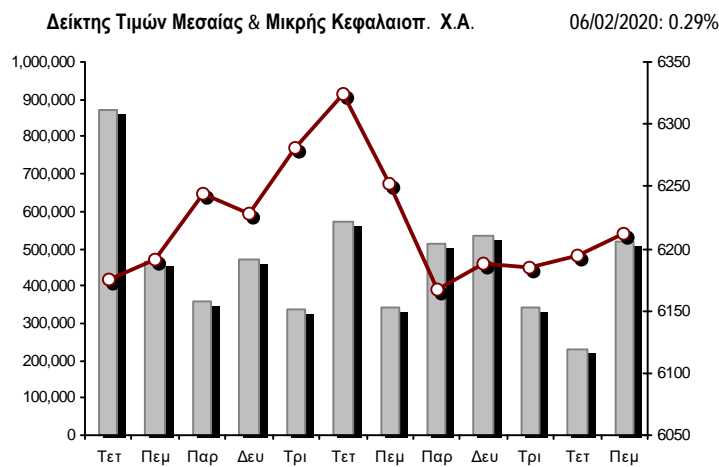
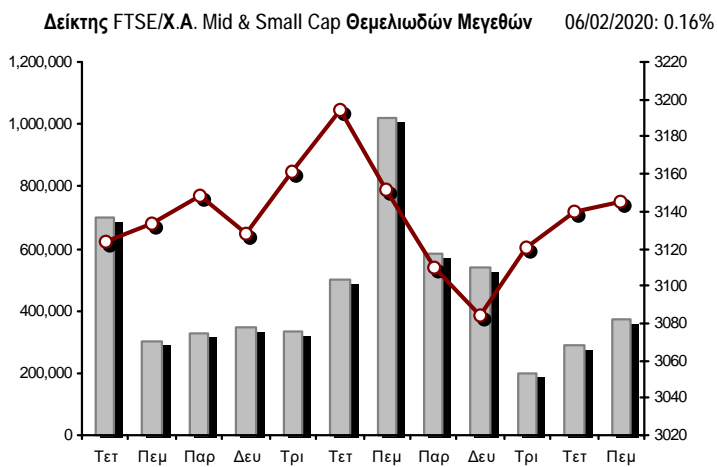
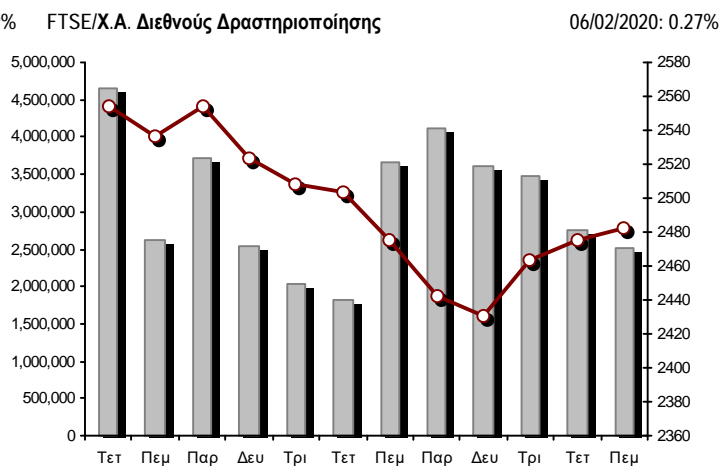
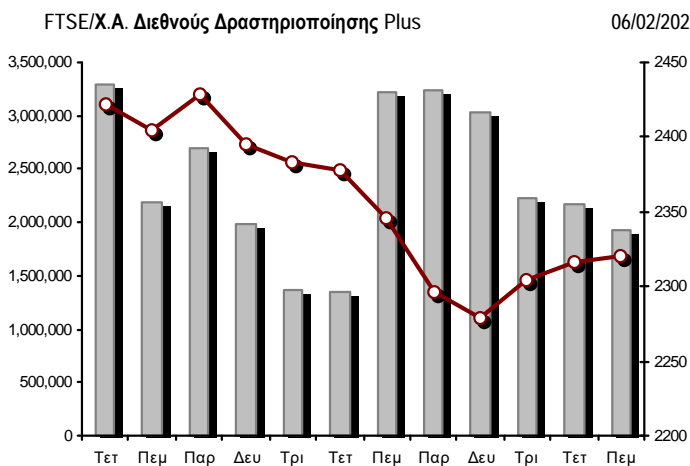
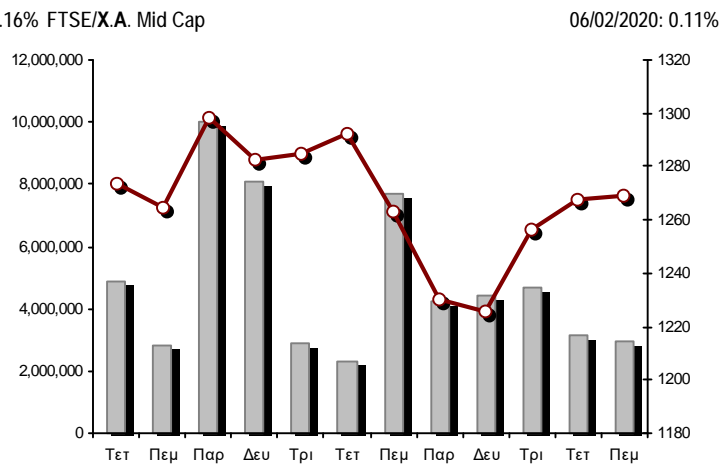
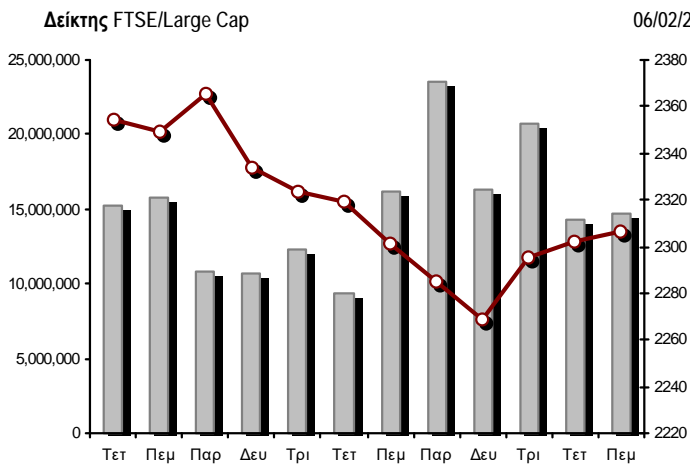
**Χρηματιστηριακοί Δείκτες**

Όνομασία Δείκτη	06/02/2020	05/02/2020	Δ μον.	Δ %	Κατώτερη	Ανώτερη	Κατ.έτους	Ανωτ.έτους	Ετησ. μεταβ.
Γενικός Δείκτης Τιμών Χ.Α.	921.45 #	920.99	0.46	0.05%	917.04	926.88	897.39	949.20	0.52% #
FTSE/Χ.Α. Large Cap	2,306.10 #	2,302.36	3.74	0.16%	2,296.35	2,317.57	2,252.63	2,371.26	0.35% #
FTSE/Χ.Α. Mid Cap	1,269.03 #	1,267.62	1.41	0.11%	1,261.31	1,278.38	1,190.48	1,298.86	6.18% #
FTSE/Χ.Α.-Χ.Α.Κ. Τραπεζικός Δείκτης	631.05 €	631.23	-0.18	-0.03%	624.52	638.45	615.02	673.55	-5.80% €
FTSE/Χ.Α. Διεθνούς Δραστηριοποίησης Plus	2,320.29 #	2,315.81	4.48	0.19%	2,312.51	2,335.27	2,268.15	2,435.50	0.07% #
FTSE/Χ.Α. Διεθνούς Δραστηριοποίησης	2,482.17 #	2,475.40	6.77	0.27%	2,472.41	2,491.36	2,420.67	2,560.38	-0.01% €
FTSE/Χ.Α. Mid & Small Cap Θεμελιωδών Μεγεθών	3,145.34 #	3,140.19	5.15	0.16%	3,122.20	3,150.68	2,940.85	3,205.70	5.70% #
Δείκτης Τιμών Μεσαίας & Μικρής Κεφαλαιοπ. Χ.Α.	6,212.63 #	6,194.58	18.05	0.29%	6,149.64	6,224.32	5,878.45	6,324.97	4.64% #
FTSE/Χ.Α. Δείκτης Αγοράς	571.89 #	571.01	0.88	0.15%	569.50	574.76	558.36	587.56	0.54% #
Δείκτης FTSE Med	5,169.96 #	5,092.74	77.22	1.52%			4,961.14	5,200.24	3.84% #
Δείκτης Συνολικής Απόδοσης Γενικού Δείκτη Χ.Α.	1,511.52 #	1,510.78	0.74	0.05%	1,504.30	1,520.44	1,472.07	1,557.05	1.07% #
FTSE/Χ.Α. Large Cap Συνολικής Απόδοσης	3,452.83 #	3,447.23	5.60	0.16%			3,388.76	3,542.27	1.16% #
FTSE/Χ.Α. Large Cap Net Συνολικής Απόδοσης	1,054.75 #	1,053.04	1.71	0.16%	1,050.29	1,059.99	1,024.49	1,084.55	1.11% #
FTSE/Χ.Α. Mid Cap Συνολικής Απόδοσης	1,546.97 #	1,545.25	1.72	0.11%			1,464.21	1,582.98	6.18% #
FTSE/Χ.Α.-Χ.Α.Κ. Τραπεζικός Δείκτης Συνολ. Απόδ.	552.63 €	552.79	-0.16	-0.03%			550.48	588.56	-5.81% €
Ελληνικός Δείκτης Mid & Small Cap	1,265.88 €	1,265.92	-0.04	0.00%	1,260.10	1,273.09	1,227.86	1,312.90	0.99% #
FTSE/Χ.Α. Τράπεζες	833.77 €	834.01	-0.24	-0.03%	825.15	843.54	812.59	889.92	-5.81% €
FTSE/Χ.Α. Ασφάλειες	2,017.05 #	2,009.07	7.98	0.40%	2,009.07	2,032.99	1,933.34	2,088.80	-0.39% €
FTSE/Χ.Α. Χρηματοοικονομικές Υπηρεσίες	1,050.74 €	1,062.87	-12.13	-1.14%	1,049.87	1,068.70	991.69	1,123.81	5.40% #
FTSE/Χ.Α. Βιομηχανικά Προϊόντα & Υπηρεσίες	2,532.15 #	2,520.57	11.58	0.46%	2,517.49	2,564.65	2,434.90	2,712.84	-1.15% €
FTSE/Χ.Α. Εμπόριο	70.57 €	71.39	-0.82	-1.15%	70.20	72.44	67.57	75.77	1.34% #
FTSE/Χ.Α. Ακίνητης Περιουσίας	5,419.90 €	5,430.26	-10.36	-0.19%	5,386.07	5,471.67	5,301.74	5,826.74	-0.83% €
FTSE/Χ.Α. Προσωπικά & Οικιακά Προϊόντα	9,851.67 #	9,844.14	7.53	0.08%	9,755.51	9,877.39	9,560.81	10,280.00	0.42% #
FTSE/Χ.Α. Τρόφιμα & Ποτά	12,440.27 #	12,405.96	34.31	0.28%	12,398.38	12,505.51	11,264.09	12,513.24	10.44% #
FTSE/Χ.Α. Πρώτες Ύλες	6,819.07 €	6,949.89	-130.82	-1.88%	6,803.57	7,026.36	6,356.49	7,435.44	5.59% #
FTSE/Χ.Α. Κατασκευές & Υλικά	3,198.55 #	3,186.55	12.00	0.38%	3,168.54	3,216.67	3,054.65	3,344.96	3.74% #
FTSE/Χ.Α. Πετρέλαιο & Αέριο	4,658.08 €	4,665.74	-7.66	-0.16%	4,648.56	4,719.24	4,553.15	5,154.35	-7.73% €
FTSE/Χ.Α. Χημικά	8,875.87 €	8,886.11	-10.24	-0.12%	8,782.27	9,000.99	8,690.56	9,442.19	0.12% #
FTSE/Χ.Α. Ταξίδια & Αναψυχή	1,936.41 €	1,944.33	-7.92	-0.41%	1,916.17	1,956.41	1,876.40	2,084.49	-0.17% €
FTSE/Χ.Α. Τεχνολογία	987.50 #	986.26	1.24	0.13%	977.03	997.25	889.83	1,029.21	9.67% #
FTSE/Χ.Α. Τηλεπικοινωνίες	3,853.60 #	3,823.32	30.28	0.79%	3,815.06	3,856.35	3,660.92	3,960.95	-1.82% €
FTSE/Χ.Α. Υπηρεσίες Κοινής Ωφέλειας	3,326.69 #	3,311.92	14.77	0.45%	3,278.72	3,326.94	3,171.32	3,350.80	4.43% #
FTSE/Χ.Α. Υγεία	502.77 #	495.21	7.56	1.53%	495.21	503.46	482.83	506.90	-0.41% €
Δείκτης Όλων των Μετοχών Χ.Α.	219.30 #	219.01	0.30	0.13%	219.30	219.30	215.02	223.49	1.69% #
Ελληνικός Δείκτης Εταιρικών Ομολόγων	121.09 #	121.08	0.01	0.01%			120.32	121.09	0.68% #
Ελληνικός Δείκτης Τιμών Εταιρικών Ομολόγων	96.06 -	96.06	0.00	0.00%			95.73	96.15	0.37% #

Σημείωση 1: Το κλείσιμο των Δεικτών FTSE/Med 100, Ελληνικός Δείκτης Εταιρικών Ομολόγων και, Ελληνικός Δείκτης Τιμών Εταιρικών Ομολόγων αφορούν την συνεδρίαση της 04/02/2020.

Σημείωση 2: Ο Ελληνικός Δείκτης Mid & Small Cap είναι Customized δείκτης υπολογιζόμενος από το Χρηματιστήριο Αθηνών.

Χρηματιστηριακοί Δείκτες



■ Όγκος συναλλαγών δεικτών

— Τιμές κλεισίματος δεικτών

**Αναλυτικά Στοιχεία Συναλλαγών Αγοράς Χρεογράφων**

	Όλα τα Χρεόγραφα	Κύρια Αγορά	Επιτήρηση	Διαπραγματεύσιμα Αμοιβαία Κεφάλαια
<b>Σύνολα</b>	125	110	14	1
Ανοδικές / Καθοδικές / Σταθερές:	48 / 45 / 32	45 / 43 / 22	3 / 1 / 10	0 / 1 / 0
<b>Κεφαλαιοποίηση Χ.Α. (εκατ €) **</b>	62,198.45	61,883.88	314.57	
Μέση Ημερήσια Αξία Συνγών (χιλ. €)	73,146.49	72,886.20	170.31	142.45
<b>Αξία Συναλλαγών</b>	52,071.48	52,008.90	52.14	10.45
Κύριος Πίνακας:	48,654.91	48,592.32	52.14	10.45
Προσυμφωνημένων Συναλλαγών 6_1_2_3:	3,416.57	3,416.57	0.00	0.00
Πίνακας Εκποιήσεων:	0.00	0.00	0.00	0.00
Πίνακας Ειδικών Όρων:	0.00	0.00	0.00	0.00
Μέσος Ημερήσιος Όγκος Συναλλαγών	30,873,635	29,957,255	929,346	5,966
<b>Όγκος Συναλλαγών</b>	19,196,321	18,917,711	278,169	441
Κύριος Πίνακας:	18,862,267	18,583,657	278,169	441
Προσυμφωνημένων Συναλλαγών 6_1_2_3:	334,054	334,054	0	0
Πίνακας Εκποιήσεων:	0	0	0	0
Πίνακας Ειδικών Όρων:	0	0	0	0
Μέσο Ημερήσιο Πλήθος Πράξεων	26,693	26,509	181	4
<b>Αριθμός Πράξεων</b>	24,232	24,132	98	2
Κύριος Πίνακας:	24,227	24,127	98	2
Προσυμφωνημένων Συναλλαγών 6_1_2_3:	5	5	0	0
Πίνακας Εκποιήσεων:	0	0	0	0
Πίνακας Ειδικών Όρων:	0	0	0	0

**Στοιχεία Συναλλαγών Κλάδων Χρηματιστηρίου Αθηνών & Χρηματοοικονομικών Προϊόντων (Δ.Α.Κ.)**

Κωδικός	Κλάδοι	Ανοδικές / Καθοδικές / Σταθερές	Αριθμός Πράξεων	Όγκος Συναλλαγών	Αξία Συναλλαγών	% στη Συνολική Αξία
12000	- Χρηματοοικονομικά Προϊόντα	0 / 1 / 0	2	441	10,448.00	0.02%
3510	- Ακίνητη Περιουσία	3 / 2 / 3	671	265,100	1,309,342.87	2.51%
3030	- Ασφάλειες	1 / 0 / 0	47	3,280	16,605.60	0.03%
5020	- Βιομηχανικά Προϊόντα & Υπηρεσίες	7 / 6 / 5	2,189	655,157	3,840,496.85	7.38%
4040	- Εμπόριο	2 / 4 / 1	119	20,833	87,573.15	0.17%
6010	- Ενέργεια	1 / 1 / 1	1,125	183,384	2,207,049.24	4.24%
4020	- Καταναλωτικά Προϊόντα & Υπηρεσίες	4 / 1 / 1	1,168	504,906	3,929,014.82	7.55%
5010	- Κατασκευές & Υλικά Κατασκευών	4 / 4 / 6	1,297	772,220	1,192,859.11	2.29%
4030	- Μέσα Ενμέρωσης	1 / 0 / 0	70	77,975	20,991.68	0.04%
4520	- Προσωπική Φροντίδα, Φάρμακα & Παντοπωλεία	0 / 3 / 0	212	41,019	221,158.06	0.42%
5510	- Πρώτες Ύλες	4 / 5 / 4	783	367,394	871,461.46	1.67%
4050	- Ταξίδια και Αναψυχή	2 / 4 / 1	1,921	766,208	7,109,619.99	13.65%
1010	- Τεχνολογία	4 / 4 / 1	285	92,529	271,063.28	0.52%
1510	- Τηλεπικοινωνίες	4 / 0 / 1	1,567	615,033	7,016,998.13	13.48%
3010	- Τράπεζες	1 / 5 / 0	10,618	12,037,521	20,832,773.12	40.01%
4510	- Τρόφιμα, Ποτά & Καπνοβιομηχανίες	5 / 1 / 6	230	356,061	660,150.26	1.27%
2010	- Υγεία	2 / 1 / 1	64	44,862	59,838.07	0.11%
6510	- Υπηρεσίες Κοινής Ωφέλειας	3 / 2 / 0	1,305	412,113	1,909,154.51	3.67%
3020	- Χρηματοοικονομικές Υπηρεσίες	0 / 1 / 1	559	1,980,285	504,885.46	0.97%

**Οι 10 Μετοχές με τη μεγαλύτερη Άνοδο & Πτώση**

**Κύρια Αγορά**

Μετοχές με τη μεγαλύτερη Θετική μεταβολή τιμής	Τιμή κλεισ.	Μεταβ.	Μετοχές με τη μεγαλύτερη Αρνητική μεταβολή τιμής	Τιμή κλεισ.	Μεταβ.
ΦΙΕΡΑΤΕΞ (ΚΟ)	0.63	8.62% #	REDS (ΚΟ)	1.31	-4.03% α
ΚΕΠΕΝΟΥ ΜΥΛΟΙ (ΚΟ)	2.08	8.33% #	ΕΛΑΣΤΡΟΝ (ΚΟ)	1.415	-3.08% α
SPACE HELLAS (ΚΟ)	5.68	7.58% #	ΠΕΙΡΑΙΩΣ ΤΡΑΠΕΖΑ (ΚΟ)	3.182	-2.39% α
ΛΑΔΕΝΗΣ Α.Ε. "ΜΙΝΕΡΒΑ" (ΚΟ)	0.615	6.03% #	ΒRIO PROPERTIES (ΚΟ)	2.16	-1.82% α
ΑΒΑΞ Α.Ε. (ΚΟ)	0.604	4.14% #	PROFILE (ΚΟ)	3.85	-1.79% α
UNIBIOS (ΚΟ)	0.418	3.47% #	ΕΛΛΗΝ. ΧΡΗΜΑΤΙΣΤΗΡΙΑ-Χ.Α. (ΚΟ)	4.73	-1.46% α
ΓΕΝΙΚΗ ΕΜΠΟΡΙΟΥ (ΚΟ)	0.955	3.24% #	ΣΑΡΑΝΤΗΣ ΓΡ. (ΚΟ)	8.9	-1.44% α
ΙΝΤΕΑΛ ΟΜΙΛΟΣ (ΚΟ)	1.27	2.42% #	ΓΕΚ ΤΕΡΝΑ (ΚΟ)	8.3	-0.95% α
CENTRIC ΣΥΜΜΕΤΟΧΩΝ (ΚΟ)	0.252	1.61% #	ΠΑΠΟΥΤΣΑΝΗΣ (ΚΟ)	1.66	-0.90% α
ΙΑΣΩ (ΚΟ)	1.462	1.53% #	ΕΛΛΗΝΙΚΑ ΠΕΤΡΕΛΑΙΑ (ΚΟ)	7.93	-0.88% α

Μετοχές με τη μεγαλύτερη Αξία Συναλλαγών	Αξία (χιλ. €)	Μεταβ.	Μετοχές με το μεγαλύτερο Όγκο Συναλλαγών	Όγκος	Μεταβ.
ΕΘΝΙΚΗ ΤΡΑΠΕΖΑ (ΚΟ)	7,524.58	-0.14% α	ΤΡΑΠΕΖΑ EUROBANK ERGASIAS (ΚΟ)	5,791,160	-0.24% α
ΟΠΑΠ (ΚΟ)	6,840.44	-0.43% α	ΕΘΝΙΚΗ ΤΡΑΠΕΖΑ (ΚΟ)	2,576,580	-0.14% α
ΟΤΕ (ΚΟ)	6,336.02	0.79% #	ΑΛΡΗΑ ΒΑΝΚ (ΚΟ)	2,108,288	1.14% #
ΤΡΑΠΕΖΑ EUROBANK ERGASIAS (ΚΟ)	4,784.53	-0.24% α	MARFIN INVESTMENT GROUP (ΚΟ)	1,919,067	0.00% -
ΠΕΙΡΑΙΩΣ ΤΡΑΠΕΖΑ (ΚΟ)	4,694.31	-2.39% α	ΠΕΙΡΑΙΩΣ ΤΡΑΠΕΖΑ (ΚΟ)	1,467,090	-2.39% α
ΑΛΡΗΑ ΒΑΝΚ (ΚΟ)	3,742.32	1.14% #	ΟΠΑΠ (ΚΟ)	596,810	-0.43% α
ΜΥΤΙΛΗΝΑΙΟΣ (ΚΟ)	3,201.03	0.53% #	ΟΤΕ (ΚΟ)	454,400	0.79% #
JUMBO (ΚΟ)	2,683.02	0.38% #	ΑΒΑΞ Α.Ε. (ΚΟ)	373,313	4.14% #
ΜΟΤΟΡ ΟΪΛ (ΚΟ)	1,273.83	0.16% #	ΜΥΤΙΛΗΝΑΙΟΣ (ΚΟ)	335,254	0.53% #
ΑΥΤΟΗΕΛΛΑΣ (ΚΟ)	1,152.43	-0.49% α	ΔΕΗ (ΚΟ)	260,701	0.23% #

Σημείωση: Απεικονίζονται οι Μετοχές που δεν ανήκουν στις Κατηγορίες Χαμηλής Διασποράς και Επιτήρησης και πραγματοποίησαν κατά τη διάρκεια της συνεδρίασης Αξία Συναλλαγών μεγαλύτερη από 10,000 Ευρώ.



**Αναλυτικά Στοιχεία Συναλλαγών Αγοράς Παραγώγων**

	Αριθμός Πράξεων	Όγκος	Ανοικτές θέσεις
<b>Σ.Μ.Ε. σε Δείκτες</b>	174	829	9,694
FTSE/X.A. Large Cap	174	829	9,694
<b>Σ.Μ.Ε. σε Μετοχές</b>	1,459	16,079	376,916
ΑΔΜΗΕ ΣΥΜΜΕΤΟΧΩΝ Α.Ε. (ΚΟ)	19	103	5,947
ALPHA BANK (ΚΟ)	175	3,253	46,223
ΑΤΤΙΚΑ BANK Α.Τ.Ε. (ΚΟ)	0	0	7,489
COCA-COLA HBC AG (ΚΟ)	22	44	283
SENERGY HOLDINGS (ΚΑ)	22	131	8,892
ΕΛΛΑΚΤΩΡ (ΚΟ)	91	473	22,971
ΤΡΑΠΕΖΑ EUROBANK ERGASIAS (ΚΟ)	73	1,492	57,099
ΕΥΔΑΠ (ΚΟ)	3	4	1,158
FOURLIS ΣΥΜΜΕΤΟΧΩΝ (ΚΟ)	0	0	51
ΓΕΚ ΤΕΡΝΑ (ΚΟ)	31	146	7,378
ΕΛΛΗΝ. ΧΡΗΜΑΤΙΣΤΗΡΙΑ-Χ.Α. (ΚΟ)	10	17	3,431
ΕΛΛΗΝΙΚΑ ΠΕΤΡΕΛΑΙΑ (ΚΟ)	12	28	2,526
INTRACOM HOLDINGS (ΚΟ)	13	164	4,690
ΙΝΤΡΑΛΟΤ (ΚΟ)	10	41	5,526
JUMBO (ΚΟ)	7	17	640
LAMDA DEVELOPMENT(ΚΟ)	43	236	3,845
MARFIN INVESTMENT GROUP (ΚΟ)	54	2,022	83,907
ΜΟΤΟΡ ΟΪΛ (ΚΟ)	24	68	1,014
ΜΥΤΙΛΗΝΑΙΟΣ (ΚΟ)	220	806	14,122
ΕΘΝΙΚΗ ΤΡΑΠΕΖΑ (ΚΟ)	176	2,716	38,260
ΟΠΑΠ (ΚΟ)	31	120	2,749
ΟΤΕ (ΚΟ)	31	183	3,513
ΟΛΠ (ΚΟ)	0	0	573
ΠΕΙΡΑΙΩΣ ΤΡΑΠΕΖΑ (ΚΟ)	260	3,298	29,044
ΔΕΗ (ΚΟ)	46	492	14,393
ΤΕΡΝΑ ΕΝΕΡΓΕΙΑΚΗ (ΚΟ)	42	71	3,646
ΤΙΤΑΝ CEMENT (ΚΑ)	1	1	80
ΥΙΟΧΑΛCO SA/NV (ΚΑ)	43	153	7,466
<b>Δικαιώματα σε Δείκτες</b>	19	254	1,823
FTSE/X.A. Large Cap	19	254	1,823
<b>Δικαιώματα σε Μετοχές</b>	2	14	663
ALPHA BANK (ΚΟ)	0	0	10
ΕΘΝΙΚΗ ΤΡΑΠΕΖΑ (ΚΟ)	0	0	46
ΟΠΑΠ (ΚΟ)	0	0	199
ΟΤΕ (ΚΟ)	0	0	10
ΠΕΙΡΑΙΩΣ ΤΡΑΠΕΖΑ (ΚΟ)	2	14	73
ΔΕΗ (ΚΟ)	0	0	325
<b>Συνολική Δραστηριότητα</b>	1,654	17,176	389,096





Πληθος Χρεογράφων	Όνομ. Αξία	Μερίσματα [1]			Ημερ.Τελευτ.Μέρημα [2]	Αποκοπή Δικαιώμα	Σημ. Χρεόγραφο	Τιμή κλεισίματος	% μεταβ.	Προηγ. Κλείσιμο- ημ/νία	Άνοιγμα	Κατωτ Τιμή	Ανωτ Τιμή	Τελ Τιμή	Σταθμ Τιμή	Τελευταία ζήτηση [7]	Τελευταία προσφορά [7]	Ρ/Ε μετά φ.	Χρήση	Όγκος	Πράξεις	Αξία Συναλλαγών[8]	Χ.Α. Εταιρείας (χιλ. €) [3,5]	Χαμηλό έτους	Υψηλό έτους	Κλάδος [4]	
		2017	2018	2019																							
40,219,218	0.260	---	---	---	02/07/2018	10/06/2019	---																				
11,510,102	0.890	---	---	---	24/06/2005	06/10/1999	---																				
21,224,340	0.420	0.005	---	---	10/09/2018	25/04/2006	---																				
33,065,136	0.380	0.115	0.15	---	22/08/2019	16/09/2013	---																				
7,595,160	0.600	0.0263	0.0263	---	10/09/2019	18/08/2010	---																				
6,200,000	0.500	---	---	---	22/06/2010	01/11/1995	---																				
5,939,268	0.620	---	---	---	10/07/2003	03/01/2002	---																				
9,819,370	0.690	---	---	---	14/08/2007	09/01/2004	---																				
29,250,000	0.360	---	---	---	02/06/2009	25/04/2019	---																				
32,188,050	1.04	---	---	---	21/07/2008	20/01/2000	---																				
6,340,000	0.600	---	0.05	---	31/10/2018	02/12/2019	---																				
294,016,812	0.300	---	---	---	08/07/2008	21/03/2016	---																				
4,971,466	1.46	---	---	---	04/07/2007	08/10/2003	---																				
25,118,410	0.590	---	---	---	17/08/2000	25/06/2019	---																				
17,175,776	0.370	---	---	---	14/07/2005	30/09/2003	---																				
22,075,665	0.330	0.07	0.07	---	30/05/2019	27/04/2015	---																				
43,741,452	0.660	0.0471	0.0444	---	20/06/2019	01/11/1999	---																				
21,912,599	0.300	---	---	---	11/04/2011	23/02/2007	---																				
28,438,268	0.300	---	---	---	21/08/2006	24/11/1999	---																				
40,693,350	5.00	---	---	---	03/07/2006	26/05/2015	---																				
1,524,000	0.300	---	---	---	06/07/2007	06/02/2013	---																				
10,203,575	0.730	---	---	---	16/07/2007	18/10/1999	---																				

**Κύρια Αγορά - Χαμηλής Συναλλακτικής Δραστηριότητας**

14,000,000	4.15	---	---	---	23/04/2010	29/06/1999	---																					
215,805,843	0.300	---	0.05	---	17/01/2020	29/12/2010	---																					
11,720,024	0.540	---	---	---	21/08/2014	30/08/2019	---																					
4,740,000	0.860	---	---	---	---	14/03/2003	---																					
109,169,707	0.500	---	---	---	25/04/2014	19/07/2019	---																					
15,300,000	0.300	---	---	---	30/07/2009	13/12/1999	---																					
23,986,500	1.05	---	---	---	26/06/2009	15/03/2000	---																					
4,968,600	2.88	---	---	---	01/07/1998	14/12/1998	---																					
8,418,750	0.300	0.28	0.32	---	12/06/2019	27/06/2012	---																					
15,000,000	0.300	---	---	---	06/07/2007	18/07/2000	---																					
3,307,500	0.210	---	---	---	11/08/2010	04/12/2019	---																					
23,828,130	0.500	0.06	0.05	---	22/07/2019	17/02/2009	---																					
86,735,980	0.310	---	---	---	06/07/2009	02/01/2002	---																					
8,298,467	0.400	---	---	---	30/08/1993	08/05/2013	---																					
2,566,836	0.440	---	---	---	13/08/2010	09/01/2007	---																					
34,986,430	0.440	---	---	---	25/07/2008	23/02/2010	---																					



Πληθός Χρεογράφων	Ονομ. Αξία	Μερίσματα [1]			Ημερ. Τελευτ. Αποκοπής		Σημ. Χρεόγραφα	Τιμή κλεισίματος	% μεταβ.	Προηγ. Κλεισίμο- ημ/νία	Άνοιγμα	Κατωτ Τιμή	Ανωτ Τιμή	Τελ Σταθμ Τιμή	Τελευταία ζήτηση [7]	Τελευταία προσφορά [7]	Ρ/Ε μετά φ.	Χρήση	Όγκος	Πράξεις	Αξία Συναλλαγών[8]	Χ.Α. Εταιρείας (χιλ. €) [3,5]	Χαμηλό έτους	Υψηλό έτους	Κλάδος [4]
		2017	2018	2019	Μέρισμα [2]	Δικαιώμα																			
119,596,817	0.040	---	---	---	15/07/2008	27/04/2017	5190	ΝΙΚΑΣ (ΚΟ)	0.5	---	---	---	---	---	---	1000@0.500	---	---	---	---	---	59,798.41	0.4	0.5	45102020
24,319,250	0.300	---	---	---	09/07/2002	04/07/2007	5165	ΠΡΟΔΕΥΤΙΚΗ (ΚΟ)	0.175	---	0.175	0.175	0.175	0.175	0.175	2000@0.144	---	---	3,000	2	525.00	4,255.87	0.156	0.198	50101010
245,497,664	0.310	---	---	---	01/07/2008	30/07/2012	5207	ΣΕΛΟΝΤΑ (ΚΟ)	0.1	---	0.1	0.1	0.1	0.1	0.6982203@0.100	1100@0.110	---	---	57,587	11	5,758.70	24,549.77	0.1	0.1	45102010
10,186,667	1.35	---	---	---	24/06/2008	02/02/2016	4887	ΣΙΔΑΜΑ (ΚΟ)	0.442	---	0.442	---	---	---	510@0.374	110@0.448	---	---	---	---	---	4,502.51	0.396	0.57	55102010
766,000	1.00	---	---	---	01/07/2004	11/12/2012	5193	ΤΡΙΑ ΑΛΦΑ (ΚΟ)	1.8	---	1.8	---	---	---	---	---	55.15	2018	---	---	---	1,611.55	1.78	2.16	55101020
245,000	1.00	---	---	---	19/07/2010	11/12/2012	5194	ΤΡΙΑ ΑΛΦΑ (ΠΟ)	0.95	---	0.95	---	---	---	---	400@1.14	29.10	2018	---	---	---	1,611.55	0.9	1.15	55101020

Κατάσταση σε Αναστολή

20,255,805	0.300	---	---	---	22/08/2006	02/08/2010	5136	ΑΧΟΝ ΣΥΜΜΕΤΟΧΩΝ (ΚΟ)	0.058	---	0.058	28/04/2017	---	---	---	---	---	---	---	---	---	1,174.84	0.058	0.058	20101010
21,820,410	0.800	---	---	---	22/05/2008	02/08/2011	5174	EUROMEDICA (ΚΟ)	0.448	---	0.448	30/04/2018	---	---	---	---	---	---	---	---	---	9,775.54	0.448	0.448	20101010
52,800,154	0.300	---	---	---	20/08/2014	21/06/2004	---	F.G. EUROPE (ΚΟ)	0.48	---	0.48	09/01/2020	---	---	---	---	---	---	---	---	---	25,344.07	0.4	0.488	40202020
66,948,210	0.300	---	---	---	22/09/2015	22/09/2015	5179	FOLLI-FOLLIE (ΚΟ)	4.8	---	4.8	24/05/2018	---	---	---	---	---	---	---	---	---	321,351.41	4.8	4.8	40401030
13,191,620	0.620	---	---	---	04/08/2010	09/09/2002	5217	ΥΑΛCO - ΚΩΝΣΤΑΝΤΙΝΟΥ (ΚΟ)	0.0555	---	0.0555	30/09/2019	---	---	---	---	---	---	---	---	---	732.13	0.0555	0.0555	40202020
14,870,100	0.300	---	---	---	15/05/2008	26/09/2011	5130	ΑΛΦΑ ΓΚΡΙΣΙΝ Α.Ε. (ΚΟ)	0.014	---	0.014	13/04/2017	---	---	---	---	---	---	---	---	---	208.18	0.014	0.014	10102030
33,930,000	0.300	---	---	---	03/07/2006	30/05/2001	4865	ΒΩΒΟΣ ΜΠΑΜΠΗΣ (ΚΟ)	0.304	---	0.304	30/03/2012	---	---	---	---	---	---	---	---	---	10,314.72	0.304	0.304	35101010
77,126,446	0.340	---	---	---	23/05/2005	18/08/2011	5206	Γ.Ε. ΔΗΜΗΤΡΙΟΥ (ΚΟ)	0.0125	---	0.0125	30/04/2019	---	---	---	---	---	---	---	---	---	964.08	0.0125	0.0125	40202020
6,000,000	0.600	---	---	---	13/06/2008	08/04/2004	5172	ΓΟΥΡΟΜΠΡΟΚΕΡΣ (ΚΟ)	0.008	---	0.008	27/04/2018	---	---	---	---	---	---	---	---	---	48.00	0.008	0.008	30302015
7,085,888	1.59	---	---	---	02/07/1996	06/09/2010	5216	ΕΛΒΙΕΜΕΚ (ΚΟ)	2.6	---	2.6	30/09/2019	---	---	---	---	---	---	---	---	---	18,423.31	2.6	2.6	35101010
14,050,971	0.340	---	---	---	13/12/2017	21/02/2018	---	ΕΛΤΡΑΚ (ΚΟ)	3.3	---	3.3	24/01/2020	---	---	---	---	---	---	---	---	---	46,368.20	3.3	3.4	50204020
25,179,640	0.600	---	---	---	08/08/1994	19/09/2000	5191	Ι. ΜΠΟΥΤΑΡΗΣ & ΥΙΟΣ (ΚΟ)	0.026	---	0.026	01/10/2018	---	---	---	---	---	---	---	---	---	742.45	0.026	0.026	45101015
1,540,000	0.600	---	---	---	08/08/1994	19/09/2000	5192	Ι. ΜΠΟΥΤΑΡΗΣ & ΥΙΟΣ (ΠΟ)	0.057	---	0.057	01/10/2018	---	---	---	---	---	---	---	---	---	742.45	0.057	0.057	45101015
24,619,524	0.500	---	---	---	10/10/1986	30/12/2002	4914	ΚΕΡΑΜΕΙΑ-ΑΛΛΑΤΙΝΗ (ΚΟ)	0.088	---	0.088	30/08/2012	---	---	---	---	---	---	---	---	---	2,166.52	0.088	0.088	35101010
31,543,600	0.420	---	---	---	19/07/2010	19/12/2018	5205	ΚΡΕΤΑ ΦΑΡΜ (ΚΟ)	1.085	---	1.085	30/04/2019	---	---	---	---	---	---	---	---	---	34,224.81	1.085	1.085	45102020
23,935,280	0.300	---	---	---	29/06/2009	13/06/2000	5153	ΝΑΥΤΕΜΠΟΡΙΚΗ (ΚΟ)	0.107	---	0.107	02/10/2017	---	---	---	---	---	---	---	---	---	2,561.07	0.107	0.107	40301030
255,459,600	0.300	---	---	---	26/06/2000	03/12/2010	5101	ΝΕΛ (ΚΟ)	0.07	---	0.07	31/08/2015	---	---	---	---	---	---	---	---	---	17,882.17	0.07	0.07	40501015
23,463,874	0.800	---	---	---	23/05/2003	21/12/1999	4918	ΝΕΩΔΡΙΟΝ (ΚΟ)	0.125	---	0.125	30/08/2012	---	---	---	---	---	---	---	---	---	2,932.98	0.125	0.125	50206030
18,750,000	0.300	---	---	---	02/07/2001	31/12/2012	5154	ΠΗΓΑΣΟΣ ΕΚΔΟΤΙΚΗ Α.Ε. (ΚΟ)	0.089	---	0.089	02/10/2017	---	---	---	---	---	---	---	---	---	1,668.75	0.089	0.089	40301030
100,793,572	0.300	---	---	---	16/07/2009	11/02/2016	5110	ΤΗΛΕΤΥΠΟΣ (ΚΟ)	0.06	---	0.06	07/03/2016	---	---	---	---	---	---	---	---	---	6,047.61	0.06	0.06	40301035
4,034,950	0.680	---	---	---	01/07/2005	30/12/2010	5171	ΧΑΤΖΗΚΡΑΝΙΩΤΗ Ε. ΥΙΟΙ (ΚΟ)	0.14	---	0.14	27/04/2018	---	---	---	---	---	---	---	---	---	564.89	0.14	0.14	45102020

**Σημειώσεις Χρεογράφων**

Κωδικός	Κείμενο σημείωσης
( )	- Προσαρμοσμένα Μέρισματα λόγω διανομής Δωρεάν μετοχών.
*	- Τελευταία προσαρμοσμένη τιμή κλεισίματος.
[1]	- Καθάρια μερίσματα.
[2]	- Στη στήλη "Ημερ. Αποκοπής τελευταίου δικαιώματος" αναφέρεται η Ημερομηνία εισαγωγής για Νέες Εταιρείες.
[3]	- Η Χρηματιστηριακή αξία αναφέρεται στο σύνολο των μετοχών
[4]	- Η κωδικοποίηση των Κλάδων Οικονομικής Δραστηριότητας του Χ.Α. παρουσιάζονται στο Παράρτημα Α
[5]	- Η Χρηματιστηριακή Αξία αναφέρεται στο σύνολο των κατηγοριών μετοχών (εφόσον έχουν εισαχθεί περισσότερες της μιας κατηγορίες) και δεν αναφέρεται σε επιμέρους κατηγορίες μετοχών μιας εταιρείας.
[6]	- Ρ/Ε μεγαλύτερο του 100
[7]	- Τελευταία εικόνα του Βιβλίου Εντολών πριν το τέλος της συνεδρίασης
[8]	- Στην Αξία Συναλλαγών των Μετοχών περιλαμβάνονται όλοι οι τύποι Πακέτων
4750	- Μεταφορά στην Κατηγορία Επιτήρησης από 8/4/2011.
4865	- Αναστολή διαπραγμάτευσης από 2/4/2012.
4887	- Μεταφορά στην Κατηγορία Επιτήρησης από 10/4/2012.
4912	- Μεταφορά στην κατηγορία Επιτήρησης από 31/7/2012.
4914	- Αναστολή διαπραγμάτευσης από 31/8/2012.
4918	- Αναστολή διαπραγμάτευσης από 31/8/2012.
4955	- Μεταφορά στην Επιτήρηση από 5/4/2013.
4956	- Μεταφορά στην Επιτήρηση από 5/4/2013.
4957	- Μεταφορά στην Επιτήρηση από 5/4/2013.
4958	- Μεταφορά στην Επιτήρηση από 5/4/2013.
4959	- Μεταφορά στην Επιτήρηση από 5/4/2013.
5080	- Μεταφορά στην κατηγορία Επιτήρησης από 05/12/2014.
5093	- Μεταφορά στην Κατηγορία Επιτήρησης από 8/4/2015.
5095	- Μεταφορά στην Επιτήρηση από 09/04/2015.
5101	- Αναστολή διαπραγμάτευσης από 1/9/2015.
5110	- Αναστολή διαπραγμάτευσης από 08/03/2016.
5112	- Μεταφορά στην Κατηγορία Επιτήρησης από 15/04/2016.
5115	- Μεταφορά στην Κατηγορία Επιτήρησης από 15/04/2016.
5123	- Μεταφορά στην Κατηγορία Επιτήρησης από 01/04/2016.
5130	- Αναστολή διαπραγμάτευσης από 18/04/2017.
5136	- Αναστολή διαπραγμάτευσης από 02/05/2017.
5141	- Μεταφορά στην Κατηγορία Επιτήρησης από 10/05/2017.
5153	- Αναστολή διαπραγμάτευσης από 03/10/2017.
5154	- Αναστολή διαπραγμάτευσης από 03/10/2017.
5156	- Μεταφορά στην κατηγορία Επιτήρησης από 11/12/2017.
5160	- Μεταφορά στην Κατηγορία Επιτήρησης από 15/04/2016.
5161	- Μεταφορά στην κατηγορία Επιτήρησης από τις 25/11/2011.
5162	- Μεταφορά στην Κατηγορία Επιτήρησης από 21/12/2009.
5165	- Μεταφορά στην Κατηγορία Επιτήρησης από 15/02/2018.
5171	- Αναστολή διαπραγμάτευσης από 30/04/2018.
5172	- Αναστολή διαπραγμάτευσης από 30/04/2018.
5174	- Αναστολή διαπραγμάτευσης από 02/05/2018.
5178	- Μεταφορά στην Κατηγορία Επιτήρησης από 11/05/2018.
5179	- Αναστολή διαπραγμάτευσης από 25/05/2018.
5190	- Μεταφορά στην Κατηγορία Επιτήρησης από 01/10/2018.
5191	- Αναστολή διαπραγμάτευσης από 02/10/2018.
5192	- Αναστολή διαπραγμάτευσης από 02/10/2018.
5193	- Μεταφορά στην κατηγορία Επιτήρησης από 25/10/2018.
5194	- Μεταφορά στην κατηγορία Επιτήρησης από 25/10/2018.
5195	- Μεταφορά στην κατηγορία Επιτήρησης από 25/10/2018.
5197	- Μεταφορά στην κατηγορία Επιτήρησης από 07/11/2018.
5205	- Αναστολή διαπραγμάτευσης από 02/05/2019.

**Σημειώσεις Χρεογράφων**

**Κωδικός      Κείμενο σημείωσης**

5206	- Αναστολή διαπραγμάτευσης από 02/05/2019.
5207	- Μεταφορά στην Επιτήρηση από 13/05/2019.
5216	- Αναστολή διαπραγμάτευσης από 01/10/2019.
5217	- Αναστολή διαπραγμάτευσης από 01/10/2019.
5227	- Σε εξέλιξη AMK με καταβολή μετρητών έως και 05/02/2020. Περίοδος άσκησης δικαιώματος: 27/01/2020 - 10/02/2020.



**Στοιχεία Συναλλαγών Πακέτων**

Χρεόγραφο	Όγκος πακέτου	Τιμή πακέτου	Αξία πακέτου	Ωρα έγκρισης	Σημείωση
JUMBO (ΚΟ)	32,000	18.47	590,880.00	10:58:49	20
ΟΤΕ (ΚΟ)	141,492	13.90	1,966,738.80	11:07:12	20
ΔΕΗ (ΚΟ)	20,562	4.19	86,154.78	11:26:04	14
ΟΠΑΠ (ΚΟ)	40,000	11.36	454,400.00	16:19:23	20
ΠΕΙΡΑΙΩΣ ΤΡΑΠΕΖΑ (ΚΟ)	100,000	3.18	318,400.00	16:36:20	20

**Σημειώσεις πακέτων**

- 9 - Μέθοδος 6-1 / Ειδική Χρέωση
- 10 - Μέθοδος 6-1 / Ειδική Χρέωση, Αυθημερόν Διακανονισμός
- 14 - Μέθοδος 6-3 / Πακέτο Αποκατάστασης, Ατελής αγορά και Πώληση
- 18 - Μέθοδος 6-2 / SPOT 1
- 19 - Μέθοδος 6-2 / SPOT 2
- 20 - Μέθοδος 6-1 και Μέθοδος 6-1 Αυθημερόν Διακανονισμός
- 21 - Άλλη Προσυμφωνημένη

**Στοιχεία Συναλλαγών Δικαιωμάτων**

Ημερ. αποκοπής	Έναρξη εξάσκησης	Λήξη εξάσκησης	Λήξη διαπραγμάτευσης	Δικαιώματα	Κατωτ Τιμή	Ανωτ Τιμή	Τιμή κλεισ.	Τελευταία ζήτηση	Τελευταία προσφορά	Όγκος	Πράξεις	Αξία Συναλλαγών
22/01/2020	27/01/2020	10/02/2020	05/02/2020	ΑΒΑΞ Α.Ε. (ΚΟ)	---	---	---	---	---	---	---	---

**Στοιχεία Συναλλαγών Εκποιήσεων**

Χρεόγραφα	Τύπος Χρεογράφου	Όγκος Συναλλαγών	Αριθμός Πράξεων	Αξία Συναλλαγών	Σημείωση
-----------	------------------	------------------	-----------------	-----------------	----------

**Δεν πραγματοποιήθηκαν Εκποιήσεις Μετοχών.**

**Σημειώσεις Εκποιήσεων**

- 1 - Κανονική Εκποίηση.
- 2 - Εκποίηση Ενσώματων Ονομαστικών Μετοχών.
- 3 - Εκποίηση Αδιάθετων Κλασματικών Υπολοίπων.

**Στοιχεία Συναλλαγών Εκποιήσεων Ενσώματων Ονομαστικών Μετοχών**

Χρεόγραφα	Ημερ/νία έναρξης	Ημερ/νία λήξης	Αρχικό πλήθος	Διαθέσιμο πλήθος	Ημερομηνία	Μέση τιμή (ημέρας)	Μέση τιμή (περιόδου)	Αριθμός Πράξεων	Όγκος Συναλλαγών	Αξία Συναλλαγών
-----------	------------------	----------------	---------------	------------------	------------	--------------------	----------------------	-----------------	------------------	-----------------

**Δεν πραγματοποιήθηκαν Εκποιήσεις Ενσώματων Ονομαστικών Μετοχών.**

**Σημειώσεις Εκποιήσεων**

Σύμφωνα με την Απόφαση 1/380/04.05.2006 της Επιτροπής Κεφαλαιαγοράς εκποιούνται μέσω του Χρηματιστηρίου Αθηνών με επιμέλεια της εκδότριας εταιρείας, οι ενσώματες ονομαστικές μετοχές που δεν έχουν κατατεθεί στην εκδότρια προς απούλοποίηση. Η εκποίηση διενεργείται σύμφωνα με τον τρόπο που ορίζεται στο άρθρο 99Α του Κανονισμού του Χρηματιστηρίου Αθηνών.

**Στοιχεία Ενεργητικού Διαπραγματεύσιμων Αμοιβαίων Κεφαλαίων (Δ.Α.Κ.)**

	Ημερομηνία συναλλαγών	Δημιουργία / Εξαγορά	Αριθ. Μερ. (T-1)	Νέα Μερ. (T-1)	Εξαγορασθ. Μερ. (T-1)	Μερίδια (T) [1]	Αξία Ενεργητικού [2]	Καθαρή Τιμή	Μέρισμα /Μερίδιο	Ημερ. Αποκοπής
ALPHA ETF FTSE Athex Large Cap	06/02/2020	5,000	812,382	---	---	812,382	19,337,020.00	23.8029	0.43	30/06/2018

**Σημειώσεις Δ.Α.Κ.**

[1] - Αριθμ. μεριδίων (T) = Αριθμ. μεριδίων (T-1) + Νεοεκδοθέντα μερίδια (T-1) - Εξαγορασθέντα μερίδια (T-1)

[2] - Περιλαμβάνονται και τα μερίδια που δημιουργήθηκαν / εξαγοράσθηκαν την ημέρα T-1.

Περιγραφή	Στοιχεία
Όνομασία Δ.Α.Κ.	ALPHA ETF FTSE Athex Large Cap
Σύμβολο Δ.Α.Κ. (GR)	<b>ΑΔΑΚ</b>
Σύμβολο Δ.Α.Κ. (EN)	AETF
ISIN Δ.Α.Κ.	GRF000153004
Κατηγορία Διαπραγμάτευσης	Διαπραγματεύσιμα Αμοιβαία Κεφάλαια (Δ.Α.Κ.)
Τύπος Δ.Α.Κ.	Μετοχών
Τρόπος διαχείρισης	Παθητικός
Επενδυτική Στρατηγική	Σκοπός της επενδυτικής πολιτικής του Αμοιβαίου Κεφαλαίου είναι η αναπαραγωγή της αποδόσεως του Δείκτη FTSE/X.A. Large Cap του Χρηματιστηρίου Αθηνών σε όρους Ευρώ, ακολουθώντας πλήρως και πανομοιότυπως τη σύνθεση του υποκείμενου Δείκτη.
Εκδότης	ΑΛΦΑ ASSET MANAGEMENT Α.Ε.Δ.Α.Κ.
Εταιρεία Διαχείρισης	ΑΛΦΑ ASSET MANAGEMENT Α.Ε.Δ.Α.Κ.
Ειδικοί Διαπραγματευτές	ΑΛΦΑ FINANCE Α.Χ.Ε.Π.Ε.Υ. , ΕΘΝΙΚΗ ΧΡΗΜΑΤΙΣΤΗΡΙΑΚΗ Α.Χ.Ε.Π.Ε.Υ.
Θεματοφύλακας	ΑΛΦΑ ΤΡΑΠΕΖΑ Α.Ε.
Σύμβολο Δείκτη (GR)	FTSE
Σύμβολο Δείκτη (EN)	FTSE
Όνομασία Δείκτη	FTSE/X.A. Large Cap
ISIN Δείκτη	GRI99201A006
Κλάσμα Δείκτη [1]	1/100
Αρχική Τιμή Μεριδίου	21.76
Συνολικός Αριθμός Μεριδίων [2]	812,382
Ημερομηνία πρώτης Έκδοσης	14/01/2008
Ημερομηνία έναρξης Διαπραγμάτευσης	24/01/2008
Νόμισμα Διαπραγμάτευσης	ΕΥΡΩ
Νόμισμα Ενεργητικού	ΕΥΡΩ
Αρχική Αξία Ενεργητικού [3]	3,000,000.00
Αριθμ. Μεριδίων για Δημιουργία-Εξαγορά [4]	5,000
Αμοιβή Διαχείρισης	0.375

**Σημειώσεις Δ.Α.Κ.**

[1] - Το κλάσμα της τιμής του δείκτη που αποτελεί η τιμή της πρώτης έκδοσης

[2] - Ο αριθμός μεριδίων που διαπραγματεύθηκαν στο Χρηματιστήριο την ημέρα T

[3] - Η αξία του ενεργητικού κατά την έκδοση

[4] - Ο αριθμός μεριδίων που απαιτείται κατά τη διαδικασία δημιουργίας εξαγοράς

## ΑΝΑΚΟΙΝΩΣΕΙΣ

### ΓΝΩΣΤΟΠΟΙΗΣΕΙΣ ΕΤΑΙΡΕΙΩΝ

#### ΕΠΙΤΡΟΠΗ ΚΕΦΑΛΑΙΑΓΟΡΑΣ Ν.Π.Δ.Δ.

##### Εκποίηση Μετοχών

Η Επιτροπή Κεφαλαιαγοράς σύμφωνα με την απόφαση 177/ 6.2.2020 της Προϊσταμένης της Διεύθυνσης Μελετών αποφασίζει:

#### Α Π Ο Φ Α Σ Ι Ζ Ε Ι

1. Τον ορισμό της εταιρείας «EUROXX Χρηματιστηριακή Α.Ε.Π.Ε.Υ.» ως το αρμόδιο μέλος του Χρηματιστηρίου Αθηνών για τη διενέργεια της εκποίησης 409 κοινών ονομαστικών μετοχών που προέρχονται από αδιάθετα κλασματικά υπόλοιπα τα οποία προέκυψαν από αύξηση του μετοχικού κεφαλαίου της εταιρείας «ΕΛΛΑΚΤΩΡ Α.Ε.».
2. Η εκποίηση των μετοχών θα διενεργηθεί την Τετάρτη, 4 Μαρτίου 2020, κατά τα οριζόμενα στον Κανονισμό του Χρηματιστηρίου Αθηνών.

#### ΑΒΑΞ Α.Ε

Από 06/02/2020, παύει η διαπραγμάτευση στο Χρηματιστήριο Αθηνών του δικαιώματος (ΑΒΑΞΔ - GRX213003007) της εταιρίας «ΑΒΑΞ Α.Ε.», συμμετοχής στην πρόσφατη ΑΜΚ με καταβολή μετρητών. Ημερομηνία λήξης άσκησης του δικαιώματος προτίμησης ορίζεται η 10/02/2020.

From: ΠΕΡΣΕΥΣ Α.Β.Ε.Ε.

Posted At: Τετάρτη, 5 Φεβρουαρίου 2020 5:37 μμ

Conversation: Ανακοίνωση από την εταιρεία "ANDROMEDA SEAFOOD SOCIEDAD LIMITADA" συναλλαγών της επί μετοχών της εταιρείας "ΠΕΡΣΕΥΣ ΠΡΟΪΟΝΤΑ ΕΙΔΙΚΗΣ ΔΙΑΤΡΟΦΗΣ ΑΝΩΝΥΜΗ ΒΙΟΜΗΧΑΝΙΚΗ, ΕΜΠΟΡΙΚΗ ΕΤΑΙΡΕΙΑ" οι οποίες καταρτίστηκαν στις 4.2.2020, σύμφωνα με το άρθρο 24 παρ. 2(α)

Posted To: DOLAnnouncements

Subject: Ανακοίνωση από την εταιρεία "ANDROMEDA SEAFOOD SOCIEDAD LIMITADA" συναλλαγών της επί μετοχών της εταιρείας "ΠΕΡΣΕΥΣ ΠΡΟΪΟΝΤΑ ΕΙΔΙΚΗΣ ΔΙΑΤΡΟΦΗΣ ΑΝΩΝΥΜΗ ΒΙΟΜΗΧΑΝΙΚΗ, ΕΜΠΟΡΙΚΗ ΕΤΑΙΡΕΙΑ" οι οποίες καταρτίστηκαν στις 4.2.2020, σύμφωνα με το άρθρο 24 παρ. 2(α)

Η εταιρεία "ANDROMEDA SEAFOOD SOCIEDAD LIMITADA" απέστειλε στην Εταιρεία μας τη συνημμένη Ανακοίνωση για συναλλαγές της επί μετοχών της Εταιρείας.

[Ανακοίνωση για δήλωση Αρθρου 24 παρ.2 α Ν.3461 2006](#)



**From:** Ο.Π.Α.Π. ΑΕ  
**Posted At:** Τετάρτη, 5 Φεβρουαρίου 2020 5:45 μμ  
**Conversation:** Ενημέρωση διοικητικών αλλαγών  
**Posted To:** DOLAnnouncements  
  
**Subject:** Ενημέρωση διοικητικών αλλαγών

Η Ο.Π.Α.Π. Α.Ε. ανακοινώνει την ανάθεση από 01.01.2020 νέων ρόλων σε υφιστάμενα στελέχη του οργανισμού καθώς και την τοποθέτηση νέου Επικεφαλής Ανθρώπινου Δυναμικού.

Συγκεκριμένα:

Ο κ. Jan Karas ανέλαβε το ρόλο του Chief Commercial Officer,

ο κ. Βάϊος Καραντίνος ανέλαβε το ρόλο του ChiefRetailOfficer,

η κα. Νάνση Βέρρα ανέλαβε το ρόλο της Chief Regulatory and Compliance Officer,

ενώ ο κ. Σπύρος Λιναράς αναλαμβάνει από την 1<sup>η</sup> Φεβρουαρίου 2020 τη θέση του Επικεφαλής Ανθρώπινου Δυναμικού.

Τα ανωτέρω στελέχη αποτελούν και μέλη της Εκτελεστικής Επιτροπής της Εταιρείας.

ΑΘΗΝΑ, 05.02.2020

ΟΠΑΠ Α.Ε.

**From:** ΕΛΛΑΚΤΩΡ Α.Ε.  
**Posted At:** Τετάρτη, 5 Φεβρουαρίου 2020 6:00 μμ  
**Conversation:** Γνωστοποίηση παραίτησης μέλους του Διοικητικού Συμβουλίου  
**Posted To:** DOLAnnouncements  
  
**Subject:** Γνωστοποίηση παραίτησης μέλους του Διοικητικού Συμβουλίου

Η διοίκηση της ΕΛΛΑΚΤΩΡ, σύμφωνα με τις διατάξεις του Κανονισμού (ΕΕ) αρ. 596/2014 του Ευρωπαϊκού Κοινοβουλίου, του νόμου 3016/2002, όπως ισχύει, καθώς και του Κανονισμού του Χρηματιστηρίου Αθηνών, ενημερώνει το επενδυτικό κοινό ότι, ο κ. Ιορδάνης Αϊβάζης, Ανεξάρτητο Μη Εκτελεστικό Μέλος του Διοικητικού της Συμβουλίου, υπέβαλε την παραίτησή του από το εν λόγω όργανο διοίκησης, για προσωπικούς λόγους.

Το Διοικητικό Συμβούλιο της ΕΛΛΑΚΤΩΡ θα ενημερώσει επενδυτικό κοινό για οποιαδήποτε μεταβολή της σύνθεσής του το συντομότερο δυνατόν.

Κηφισιά, 05/02/2020

[Ανακοίνωση παραίτησης Μέλους ΔΣ](#)

From: ΑΤΤΙCΑ ΒΑΝΚ Α.Τ.Ε.  
Posted At: Τετάρτη, 5 Φεβρουαρίου 2020 6:31 μμ  
Conversation: ΑΝΑΚΟΙΝΩΣΗ ΤΗΣ 05.02.2020  
Posted To: DOLAnnouncements  
  
Subject: ΑΝΑΚΟΙΝΩΣΗ ΤΗΣ 05.02.2020

Δείτε την ανακοίνωση.

[Ανακοίνωση](#)

**From:** ΓΡ. ΣΑΡΑΝΤΗΣ Α.Β.Ε.Ε.  
**Posted At:** Τετάρτη, 5 Φεβρουαρίου 2020 7:09 μμ  
**Conversation:** ΑΝΑΚΟΙΝΩΣΗ ΓΙΑ ΤΗΝ ΠΡΟΑΝΑΓΓΕΛΙΑ ΕΚΤΑΚΤΗΣ ΓΕΝΙΚΗΣ  
ΣΥΝΕΛΕΥΣΗΣ  
**Posted To:** DOLAnnouncements  
  
**Subject:** ΑΝΑΚΟΙΝΩΣΗ ΓΙΑ ΤΗΝ ΠΡΟΑΝΑΓΓΕΛΙΑ ΕΚΤΑΚΤΗΣ ΓΕΝΙΚΗΣ  
ΣΥΝΕΛΕΥΣΗΣ

Δείτε την πρόσκληση.

[Πρόσκληση](#)

From: FOLLI-FOLLIE A.E.B.T.E.  
Posted At: Τετάρτη, 5 Φεβρουαρίου 2020 7:30 μμ  
Conversation: Παραίτηση μέλους του Διοικητικού Συμβουλίου  
Posted To: DOLAnnouncements  
  
Subject: Παραίτηση μέλους του Διοικητικού Συμβουλίου

Επισυνάπτεται ανακοίνωση.

[Παραίτηση μέλους του Διοικητικού Συμβουλίου](#)

**From:** FOLLI-FOLLIE A.E.B.T.E.  
**Posted At:** Τετάρτη, 5 Φεβρουαρίου 2020 7:46 μμ  
**Conversation:** Προσθήκη θέματος στην ημερήσια διάταξη της Έκτακτης Γενικής Συνέλευσης 20.02.2020  
**Posted To:** DOLAnnouncements  
  
**Subject:** Προσθήκη θέματος στην ημερήσια διάταξη της Έκτακτης Γενικής Συνέλευσης 20.02.2020

Επισυνάπτεται ανακοίνωση.

[Νέο θέμα ΕΓΣ](#)

From: ΙΑΣΩ Α.Ε.  
Posted At: Πέμπτη, 6 Φεβρουαρίου 2020 8:58 πμ  
Conversation: ΑΝΑΚΟΙΝΩΣΗ ΑΓΟΡΑ ΙΔΙΩΝ ΜΕΤΟΧΩΝ  
Posted To: DOLAnnouncements  
  
Subject: ΑΝΑΚΟΙΝΩΣΗ ΑΓΟΡΑ ΙΔΙΩΝ ΜΕΤΟΧΩΝ

Η ΙΑΣΩ ΙΔΙΩΤΙΚΗ ΓΕΝΙΚΗ, ΜΑΙΕΥΤΙΚΗ – ΓΥΝΑΙΚΟΛΟΓΙΚΗ & ΠΑΙΔΙΑΤΡΙΚΗ ΚΛΙΝΙΚΗ – ΔΙΑΓΝΩΣΤΙΚΟ – ΘΕΡΑΠΕΥΤΙΚΟ ΚΑΙ ΕΡΕΥΝΗΤΙΚΟ ΚΕΝΤΡΟ Α.Ε. (η Εταιρεία) γνωστοποιεί στο Επενδυτικό Κοινό ότι, σύμφωνα με το άρθρο 49 του Ν. 4548/2018 και σε υλοποίηση και εφαρμογή της από 09/09/2019 απόφασης της Τακτικής Γενικής Συνέλευσης των Μετόχων της Εταιρείας και της από 20/11/2019 απόφασης του Διοικητικού Συμβουλίου της Εταιρείας, προέβη την 05/02/2020, μέσω του μέλους του Χ.Α. ΠΕΙΡΑΙΩΣ ΑΕΠΕΥ, σε αγορά 1.400 ιδίων μετοχών με μέση τιμή κτήσης 1,44643 ευρώ ανά μετοχή και συνολική αξία συναλλαγής 2.025,00 ευρώ.

From: ΚΡΕΤΑ ΦΑΡΜ Α.Β.Ε.Ε.  
Posted At: Πέμπτη, 6 Φεβρουαρίου 2020 9:11 πμ  
Conversation: ΑΝΑΚΟΙΝΩΣΗ  
Posted To: DOLAnnouncements  
  
Subject: ΑΝΑΚΟΙΝΩΣΗ

Δείτε την ανακοίνωση.

[Ανακοίνωση](#)



**From:** ΙΧΘΥΟΤΡΟΦΕΙΑ ΣΕΛΟΝΤΑ Α.Ε.Γ.Ε.  
**Posted At:** Πέμπτη, 6 Φεβρουαρίου 2020 9:35 πμ  
**Conversation:** ΑΝΑΚΟΙΝΩΣΗ ΡΥΘΜΙΖΟΜΕΝΗΣ ΠΛΗΡΟΦΟΡΙΑΣ ΤΟΥ Ν. 3556/2007:  
Γνωστοποίηση συναλλαγών  
**Posted To:** DOLAnnouncements  
  
**Subject:** ΑΝΑΚΟΙΝΩΣΗ ΡΥΘΜΙΖΟΜΕΝΗΣ ΠΛΗΡΟΦΟΡΙΑΣ ΤΟΥ Ν. 3556/2007:  
Γνωστοποίηση συναλλαγών

### **Ανακοίνωση**

Σύμφωνα με το άρθρο 24, παράγραφος 2(α) του Ν. 3461/2006, η εταιρεία με την επωνυμία «Andromeda Seafood Sociedad Limitada» δηλώνει ότι, στις 31.01.2020, απέκτησε συνολικά 13.710 κοινές ονομαστικές μετοχές της ανώνυμης εταιρείας με την επωνυμία «ΙΧΘΥΟΤΡΟΦΕΙΑ ΣΕΛΟΝΤΑ ΑΝΩΝΥΜΟΣ ΕΤΑΙΡΙΑ ΓΕΩΡΓΙΚΩΝ ΕΚΜΕΤΑΛΛΕΥΣΕΩΝ» έναντι 0,10 Ευρώ ανά μετοχή.

**From:** ΙΧΘΥΟΤΡΟΦΕΙΑ ΣΕΛΟΝΤΑ Α.Ε.Γ.Ε.  
**Posted At:** Πέμπτη, 6 Φεβρουαρίου 2020 9:35 πμ  
**Conversation:** ΑΝΑΚΟΙΝΩΣΗ ΡΥΘΜΙΖΟΜΕΝΗΣ ΠΛΗΡΟΦΟΡΙΑΣ ΤΟΥ Ν. 3556/2007:  
Γνωστοποίηση συναλλαγών  
**Posted To:** DOLAnnouncements  
  
**Subject:** ΑΝΑΚΟΙΝΩΣΗ ΡΥΘΜΙΖΟΜΕΝΗΣ ΠΛΗΡΟΦΟΡΙΑΣ ΤΟΥ Ν. 3556/2007:  
Γνωστοποίηση συναλλαγών

### **Ανακοίνωση**

Σύμφωνα με το άρθρο 24, παράγραφος 2(α) του Ν. 3461/2006, η εταιρεία με την επωνυμία «Andromeda Seafood Sociedad Limitada» δηλώνει ότι, στις 03.02.2020, απέκτησε συνολικά 920 κοινές ονομαστικές μετοχές της ανώνυμης εταιρείας με την επωνυμία «ΙΧΘΥΟΤΡΟΦΕΙΑ ΣΕΛΟΝΤΑ ΑΝΩΝΥΜΟΣ ΕΤΑΙΡΙΑ ΓΕΩΡΓΙΚΩΝ ΕΚΜΕΤΑΛΛΕΥΣΕΩΝ» έναντι 0,10 Ευρώ ανά μετοχή.

**From:** ΙΧΘΥΟΤΡΟΦΕΙΑ ΣΕΛΟΝΤΑ Α.Ε.Γ.Ε.  
**Posted At:** Πέμπτη, 6 Φεβρουαρίου 2020 9:36 πμ  
**Conversation:** ΑΝΑΚΟΙΝΩΣΗ ΡΥΘΜΙΖΟΜΕΝΗΣ ΠΛΗΡΟΦΟΡΙΑΣ ΤΟΥ Ν. 3556/2007:  
Γνωστοποίηση συναλλαγών  
**Posted To:** DOLAnnouncements  
  
**Subject:** ΑΝΑΚΟΙΝΩΣΗ ΡΥΘΜΙΖΟΜΕΝΗΣ ΠΛΗΡΟΦΟΡΙΑΣ ΤΟΥ Ν. 3556/2007:  
Γνωστοποίηση συναλλαγών

### **Ανακοίνωση**

Σύμφωνα με το άρθρο 24, παράγραφος 2(α) του Ν. 3461/2006, η εταιρεία με την επωνυμία «Andromeda Seafood Sociedad Limitada» δηλώνει ότι, στις 04.02.2020, απέκτησε συνολικά 8.344 κοινές ονομαστικές μετοχές της ανώνυμης εταιρείας με την επωνυμία «ΙΧΘΥΟΤΡΟΦΕΙΑ ΣΕΛΟΝΤΑ ΑΝΩΝΥΜΟΣ ΕΤΑΙΡΙΑ ΓΕΩΡΓΙΚΩΝ ΕΚΜΕΤΑΛΛΕΥΣΕΩΝ» έναντι 0,10 Ευρώ ανά μετοχή.

**From:** ΙΧΘΥΟΤΡΟΦΕΙΑ ΣΕΛΟΝΤΑ Α.Ε.Γ.Ε.  
**Posted At:** Πέμπτη, 6 Φεβρουαρίου 2020 9:39 πμ  
**Conversation:** ΑΝΑΚΟΙΝΩΣΗ ΡΥΘΜΙΖΟΜΕΝΗΣ ΠΛΗΡΟΦΟΡΙΑΣ ΤΟΥ Ν. 3556/2007:  
Γνωστοποίηση συναλλαγών  
**Posted To:** DOLAnnouncements  
  
**Subject:** ΑΝΑΚΟΙΝΩΣΗ ΡΥΘΜΙΖΟΜΕΝΗΣ ΠΛΗΡΟΦΟΡΙΑΣ ΤΟΥ Ν. 3556/2007:  
Γνωστοποίηση συναλλαγών

### **Ανακοίνωση**

Σύμφωνα με το άρθρο 24, παράγραφος 2(α) του Ν. 3461/2006, η εταιρεία με την επωνυμία «Andromeda Seafood Sociedad Limitada» δηλώνει ότι, στις 05.02.2020, απέκτησε συνολικά 150 κοινές ονομαστικές μετοχές της ανώνυμης εταιρείας με την επωνυμία «ΙΧΘΥΟΤΡΟΦΕΙΑ ΣΕΛΟΝΤΑ ΑΝΩΝΥΜΟΣ ΕΤΑΙΡΙΑ ΓΕΩΡΓΙΚΩΝ ΕΚΜΕΤΑΛΛΕΥΣΕΩΝ» έναντι 0,10 Ευρώ ανά μετοχή.

**From:** ΜΥΤΙΛΗΝΑΙΟΣ Α.Ε.  
**Posted At:** Πέμπτη, 6 Φεβρουαρίου 2020 10:05 πμ  
**Conversation:** Αλλαγές στο οργανόγραμμα και στη δομή της MYTILINEOS  
**Posted To:** DOLAnnouncements  
  
**Subject:** Αλλαγές στο οργανόγραμμα και στη δομή της MYTILINEOS

Δείτε την Ανακοίνωση

[Ανακοίνωση](#)

**From:** ΕΛΤΡΑΚ Α.Ε.

**Posted At:** Πέμπτη, 6 Φεβρουαρίου 2020 11:09 πμ

**Conversation:** ΑΝΑΚΟΙΝΩΣΗ ΑΠΟΦΑΣΕΩΝ ΑΥΤΟΚΛΗΤΗΣ ΚΑΘΟΛΙΚΗΣ ΕΚΤΑΚΤΗΣ ΓΕΝΙΚΗΣ ΣΥΝΕΛΕΥΣΗΣ ΤΗΣ ΕΤΑΙΡΕΙΑΣ «ΑΝΩΝΥΜΟΣ ΕΜΠΟΡΙΚΗ ΒΙΟΜΗΧΑΝΙΚΗ ΚΑΙ ΑΝΤΙΠΡΟΣΩΠΕΙΩΝ ΜΗΧΑΝΩΝ ΚΑΙ ΑΝΤΑΛΛΑΚΤΙΚΩΝ ΚΑΙ ΝΑΥΤΙΛΙΑΚΗ ΕΤΑΙΡΕΙΑ ΕΛΤΡΑΚ Α.Ε.»

**Posted To:** DOLAnnouncements

**Subject:** ΑΝΑΚΟΙΝΩΣΗ ΑΠΟΦΑΣΕΩΝ ΑΥΤΟΚΛΗΤΗΣ ΚΑΘΟΛΙΚΗΣ ΕΚΤΑΚΤΗΣ ΓΕΝΙΚΗΣ ΣΥΝΕΛΕΥΣΗΣ ΤΗΣ ΕΤΑΙΡΕΙΑΣ «ΑΝΩΝΥΜΟΣ ΕΜΠΟΡΙΚΗ ΒΙΟΜΗΧΑΝΙΚΗ ΚΑΙ ΑΝΤΙΠΡΟΣΩΠΕΙΩΝ ΜΗΧΑΝΩΝ ΚΑΙ ΑΝΤΑΛΛΑΚΤΙΚΩΝ ΚΑΙ ΝΑΥΤΙΛΙΑΚΗ ΕΤΑΙΡΕΙΑ ΕΛΤΡΑΚ Α.Ε.»

Δείτε την Ανακοίνωση

[Ανακοίνωση](#)

**From:** ΜΥΤΙΛΗΝΑΙΟΣ Α.Ε.  
**Posted At:** Πέμπτη, 6 Φεβρουαρίου 2020 11:52 πμ  
**Conversation:** Αλλαγές στο οργανόγραμμα και στη δομή της MYTILINEOS (Ορθή Επανάληψη)  
**Posted To:** DOLAnnouncements  
  
**Subject:** Αλλαγές στο οργανόγραμμα και στη δομή της MYTILINEOS (Ορθή Επανάληψη)

Δείτε την Ανακοίνωση

[Ανακοίνωση](#)

**From:** ΚΑΡΑΤΖΗ Α.Ε.  
**Posted At:** Πέμπτη, 6 Φεβρουαρίου 2020 1:05 μμ  
**Conversation:** Ανακοίνωση σύμφωνα με τις διατάξεις του άρθρου 24 παρ. 2 (α) & (β)  
**Posted To:** DOLAnnouncements  
  
**Subject:** Ανακοίνωση σύμφωνα με τις διατάξεις του άρθρου 24 παρ. 2 (α) & (β)

Σύμφωνα με το άρθρο 24 παρ. 2(α) & (β) του Ν.3461/2006 η εταιρεία «ΑΝΤΚΑΡ ΜΟΝΟΠΡΟΣΩΠΗ Α.Ε.» δηλώνει ότι στις 05.02.2020 απέκτησε 37.964 κοινές ονομαστικές μετοχές της ΚΑΡΑΤΖΗ ΑΕ έναντι 10,00 ευρώ ανά μετοχή μέσω χρηματιστηριακών συναλλαγών, οι οποίες θα εκκαθαριστούν την 07.02.2020. Συνέπεια αυτών των συναλλαγών, το ποσοστό των δικαιωμάτων ψήφου της «ΑΝΤΚΑΡ ΜΟΝΟΠΡΟΣΩΠΗ Α.Ε.» στην ΚΑΡΑΤΖΗ ΑΕ διαμορφώθηκε σε 46,36 % από 46,10 % που ήταν στις 04.02.2020.



**From:** ΝΗΡΕΥΣ Α.Ε.  
**Posted At:** Πέμπτη, 6 Φεβρουαρίου 2020 1:06 μμ  
**Conversation:** Ανακοίνωση σύμφωνα με το άρθρο 24, παράγραφος 2(α) του Ν. 3461/2006  
**Posted To:** DOLAnnouncements  
  
**Subject:** Ανακοίνωση σύμφωνα με το άρθρο 24, παράγραφος 2(α) του Ν. 3461/2006

Σύμφωνα με το άρθρο 24, παράγραφος 2(α) του Ν. 3461/2006, η εταιρεία με την επωνυμία «Andromeda Seafood Sociedad Limitada» δηλώνει ότι, στις 05.02.2020, απέκτησε συνολικά 110.520 κοινές ονομαστικές μετοχές της ανώνυμης εταιρείας με την επωνυμία «ΝΗΡΕΥΣ ΙΧΘΥΟΚΑΛΛΙΕΡΓΕΙΕΣ Α.Ε.» έναντι 0,23 Ευρώ ανά μετοχή.

**From:** ΜΟΤΟΡ ΟΪΛ Α.Ε.  
**Posted At:** Πέμπτη, 6 Φεβρουαρίου 2020 1:52 μμ  
**Conversation:** Συναλλαγές της OPTIMA BANK A.E (ρυθμιζόμενη πληροφορία N.3556/2007)  
**Posted To:** DOLAnnouncements  
  
**Subject:** Συναλλαγές της OPTIMA BANK A.E (ρυθμιζόμενη πληροφορία N.3556/2007)

Η ΜΟΤΟΡ ΟΙΛ (ΕΛΛΑΣ) ΔΙΥΛΙΣΤΗΡΙΑ ΚΟΡΙΝΘΟΥ, σύμφωνα με τους Ν. 3556/2007 και 3606/2007, ανακοινώνει ότι η Τράπεζα OPTIMA BANK A.E. την ενημέρωσε ότι πραγματοποίησε τις εξής συναλλαγές:

Ημερομηνία	Συναλλαγή	Ποσότητα	Χρηματοπιστωτικό Μέσο	Αξία (σε ΕΥΡΩ)
05/02/2020	Πώληση	2.430	Μετοχές ΜΟΗ (ΚΟ)	46.695,19
	Αγορά	6.291	Μετοχές ΜΟΗ (ΚΟ)	120.974,60
	Αγορά	13	ΣΜΕ ΜΟΗ ΜΑΡ 2020	24.999,00
	Πώληση	32	ΣΜΕ ΜΟΗ ΜΑΡ 2020	61.653,00

Η Τράπεζα OPTIMA BANK A.E. πραγματοποίησε τις ανωτέρω συναλλαγές λόγω της Ειδικής Διαπραγμάτευσης που έχει αναλάβει στην αγορά παραγώγων σε Συμβόλαια Μελλοντικής Εκπλήρωσης (ΣΜΕ) με υποκείμενο τίτλο την μετοχή της ΜΟΤΟΡ ΟΙΛ (ΕΛΛΑΣ) ΔΙΥΛΙΣΤΗΡΙΑ ΚΟΡΙΝΘΟΥ Α.Ε.

Η γνωστοποίηση εκ μέρους της Τράπεζας OPTIMA BANK A.E. προς την Εταιρία και ακολούθως η ανακοίνωση της Εταιρίας προς τις αρχές της Κεφαλαιαγοράς, γίνεται επειδή ο κ. Πέτρος Τζαννετάκης είναι μη εκτελεστικό μέλος του Δ.Σ. της Τράπεζας OPTIMA BANK A.E., ενώ κατέχει τη θέση του εκτελεστικού μέλους του Δ.Σ. της ΜΟΤΟΡ ΟΙΛ (ΕΛΛΑΣ) ΔΙΥΛΙΣΤΗΡΙΑ ΚΟΡΙΝΘΟΥ Α.Ε. Ο κ. Πέτρος Τζαννετάκης είναι πρόσωπο υπόχρεο να γνωστοποιεί τις χρηματιστηριακές συναλλαγές του με αντικείμενο μετοχές εκδόσεως ΜΟΤΟΡ ΟΙΛ (ΕΛΛΑΣ) ΔΙΥΛΙΣΤΗΡΙΑ ΚΟΡΙΝΘΟΥ Α.Ε. (άρθρο 19 του Κανονισμού ΕΕ 596/2014).

Μαρούσι, 06 Φεβρουαρίου 2020

Το Διοικητικό Συμβούλιο

**From:** Ο.Π.Α.Π. ΑΕ  
**Posted At:** Πέμπτη, 6 Φεβρουαρίου 2020 3:11 μμ  
**Conversation:** Έντυπο Παροχής Πληροφοριών Σύμφωνα με το άρθρο 4 παρ. 2 περ. ε' του Ν. 3401/2005  
**Posted To:** DOLAnnouncements  
  
**Subject:** Έντυπο Παροχής Πληροφοριών Σύμφωνα με το άρθρο 4 παρ. 2 περ. ε' του Ν. 3401/2005

Δείτε συνημμένο το Έντυπο Παροχής Πληροφοριών.

[Έντυπο Παροχής Πληροφοριών](#)

From: ΕΛΤΡΑΚ Α.Ε.  
Posted At: Πέμπτη, 6 Φεβρουαρίου 2020 3:36 μμ  
Conversation: ΑΝΑΚΟΙΝΩΣΗ  
Posted To: DOLAnnouncements  
  
Subject: ΑΝΑΚΟΙΝΩΣΗ

#### ΑΝΑΚΟΙΝΩΣΗ

Σε συνέχεια της από 4/2/2020 ανακοίνωσης με τίτλο "ΓΝΩΣΤΟΠΟΙΗΣΗ ΣΗΜΑΝΤΙΚΩΝ ΜΕΤΑΒΟΛΩΝ ΣΕ ΔΙΚΑΙΩΜΑΤΑ ΨΗΦΟΥ ΣΥΜΦΩΝΑ ΜΕ ΤΟ Ν. 3556/2007, ΟΠΩΣ ΙΣΧΥΕΙ, η ΕΛΤΡΑΚ Α.Ε. (η «Εταιρεία») διευκρινίζει τα ακόλουθα:

Δεδομένου ότι όπως αναφέρεται στην ως άνω ανακοίνωση, η ELTRAK CP LTD και η κα Νατάσα Κόβα, έχουν αποφασίσει να ενεργούν συντονισμένα για τον έλεγχο της Εταιρείας, η Νατάσα Κόβα ελέγχει επίσης, από κοινού με την CP HOLDINGS LTD, εμμέσως, το 100% των δικαιωμάτων ψήφου της Εταιρείας.

Νέα Κηφισιά, 6 Φεβρουαρίου 2020

**From:** ΚΡΕΤΑ ΦΑΡΜ Α.Β.Ε.Ε.  
**Posted At:** Πέμπτη, 6 Φεβρουαρίου 2020 3:39 μμ  
**Conversation:** ΑΝΑΚΟΙΝΩΣΗ ΓΙΑ ΤΗΝ ΠΡΟΑΝΑΓΓΕΛΙΑ ΓΕΝΙΚΗΣ ΣΥΝΕΛΕΥΣΗΣ  
**Posted To:** DOLAnnouncements  
  
**Subject:** ΑΝΑΚΟΙΝΩΣΗ ΓΙΑ ΤΗΝ ΠΡΟΑΝΑΓΓΕΛΙΑ ΓΕΝΙΚΗΣ ΣΥΝΕΛΕΥΣΗΣ

Δείτε την πρόσκληση

[Πρόσκληση](#)

From: ΕΛΤΡΑΚ Α.Ε.  
Posted At: Πέμπτη, 6 Φεβρουαρίου 2020 4:25 μμ  
Conversation: ΑΝΑΚΟΙΝΩΣΗ ΥΠΟΒΟΛΗΣ ΑΙΤΗΜΑΤΟΣ ΓΙΑ ΔΙΑΓΡΑΦΗ ΜΕΤΟΧΩΝ  
Posted To: DOLAnnouncements  
  
Subject: ΑΝΑΚΟΙΝΩΣΗ ΥΠΟΒΟΛΗΣ ΑΙΤΗΜΑΤΟΣ ΓΙΑ ΔΙΑΓΡΑΦΗ ΜΕΤΟΧΩΝ

Η Ανώνυμη Εταιρεία με την επωνυμία «**ΑΝΩΝΥΜΟΣ ΕΜΠΟΡΙΚΗ ΒΙΟΜΗΧΑΝΙΚΗ ΚΑΙ ΑΝΤΙΠΡΟΣΩΠΕΙΩΝ ΜΗΧΑΝΩΝ ΚΑΙ ΑΝΤΑΛΛΑΚΤΙΚΩΝ ΚΑΙ ΝΑΥΤΙΛΙΑΚΗ ΕΤΑΙΡΕΙΑ ΕΛΤΡΑΚ Α.Ε.**», (εφεξής «η **Εταιρεία**») ενημερώνει το επενδυτικό κοινό ότι, σε συνέχεια της σχετικής αποφάσεως της αυτόκλητης καθολικής Έκτακτης Γενικής Συνέλευσης της Εταιρείας της 5<sup>ης</sup> Φεβρουαρίου 2020, υπεβλήθη την 6<sup>η</sup> Φεβρουαρίου 2020 στην Επιτροπή Κεφαλαιαγοράς το με αριθμό πρωτοκόλλου 1152/06.02.2020 **αίτημα για την διαγραφή του συνόλου των άυλων κοινών ονομαστικών μετά ψήφου μετοχών αυτής**, ήτοι 14.050.971 μετοχών, ονομαστικής αξίας 0,34 Ευρώ, από το Χρηματιστήριο Αθηνών, σύμφωνα με τις διατάξεις του άρθρου 17 παρ. 5 του ν. 3371/2005.

Νέα Κηφισιά, 6 Φεβρουαρίου 2020

**Ομολογιακά Δάνεια Επιχειρήσεων – Οργανωμένη Αγορά (Μετατρέψιμα)**

Πλήθος Εισηγμένων Ομολογιών	Ονομαστική αξία	Τιμή έκδοσης	Σημερινό επιτόκιο	Ημερ. λήξης	Διάρκεια (έτη)	Σημείωση	Τοκομερίδιο		Μον. Διασπ.	Ομόλογα Επιχειρήσεων	Κατωτ Τιμή	Ανωτ Τιμή	Τιμή κλεισ.	Προηγ. Κλείσιμο-ημέρια	Όγκος	Αξία Συναλλαγών	Τελευταία εντολή			Μεγ έτους	
							Κοινό	Προτιμησιακό									Τιμή	Αγορ./ Πώλ.	Ημερομηνία		λαχ
171.246.551	0.30	0.30	1.00	11/10/2025	9	---	14	---	1	FORTHNET A.E. (Μ.Ο.Δ.)	---	---	---	---	---	---	0.3000	A	05/02/2020	100.0000	100.0000

**Σημειώσεις Εταιρικών Ομολόγων**

Ο Όγκος Συναλλαγών υπολογίζεται ως (Τεμάχια) \* (Ονομαστική Τιμή). Η Αξία Συναλλαγών υπολογίζεται ως (Τεμάχια) \* (Ονομαστική Τιμή) \* (Τιμή %) + (Δεδουλευμένοι Τόκοι).

Οι τιμές συναλλαγών των ομολόγων υπολογίζονται ως ποσοστό επί τοις εκατό (%) της ονομαστικής τους τιμής.

Όλα τα ομόλογα έχουν Ονομαστική Αξία εκπεφρασμένη σε Ευρώ (εκτός εάν σημειώνεται διαφορετικά).



**Ομολογιακά Δάνεια Επιχειρήσεων – Οργανωμένη Αγορά (Μη Μετατρέψιμα)**

Πλήθος Εισηγμένων Ομολογιών	Ονομαστική αξία	Τιμή έκδοσης	Σημερινό επιτόκιο	Ημερ. λήξης	Διάρκεια (έτη)	Σημείωση	Τοκομερίδιο		Μον. Διασπ.	Ομόλογα Επιχειρήσεων	Δεδ. Τόκος	Αποδ./Λήξη	Κατωτ Τιμή	Ανωτ Τιμή	Τιμή κλεισ.	Προηγ. Κλείσιμο-ημ/νία	Όγκος	Αξία Συναλλαγών	Τελευταία εντολή			Μεγ έτους		
							Κοινό	Προτιμησιακό											Τιμή	Αγορ./ Πώλ.	Ημερομηνία		λαχ έτους	
175,000	1,000.00	1,000.00	3.40	26/07/2024	5	---	2	---	1	ΑΤΤΙCΑ Α.Ε. ΣΥΜΜΕΤΟΧΩΝ (Μη μετατρέψιμο)	1.3222	3.5710	99.0000	99.2000	99.0762	99.1740	05/02/2020	105,000	104,168.83	99.0000	A	36/02/2020	98.0001	100.0000
300,000	1,000.00	1,000.00	3.10	27/06/2022	5	---	6	---	1	ΜΥΤΙΛΗΝΑΙΟΣ Α.Ε. ΟΜ. ΕΠΙΧΕΙΡΗΣΕΩΝ (Μη Μετατρέψιμο)	3.8750	2.7840	99.9300	100.7000	100.1975	100.0440	05/02/2020	83,000	83,485.53	100.0600	A	36/02/2020	99.0100	101.0000
50,000	1,000.00	1,000.00	4.25	20/06/2022	5	---	6	---	1	ΣΥΣΤΗΜΑΤΑ SUNLIGHT Α.Β.Ε.Ε. (Μη Μετατρέψιμο)	6.1389	3.2730	100.8500	101.3500	101.3500	100.8000	05/02/2020	21,000	21,312.42	100.8000	A	36/02/2020	100.7000	102.0000
200,000	1,000.00	1,000.00	3.50	21/03/2022	5	---	6	---	1	Ο.Π.Α.Π. Α.Ε. (Μη Μετατρέψιμο)	13.6111	3.1320	99.9500	100.2000	100.0966	100.0280	05/02/2020	145,000	147,113.61	100.0500	A	36/02/2020	99.9196	100.9900
40,000,000	1.00	1.00	5.00	04/10/2021	5	---	14	---	1	HOUSEMARKET Α.Ε. (Μη Μετατρέψιμο)	0.0047	1.8650	---	---	---	104.6000	04/02/2020	---	---	104.1500	A	36/02/2020	103.7385	105.1000
24,260	1,000.00	1,000.00	4.95	26/06/2023	5	---	4	---	1	B&F Α.Β.Ε.Ε. ΕΝΔΥΜΑΤΩΝ (Μη μετατρέψιμο)	6.1875	6.9120	93.0000	93.0000	93.0000	92.7180	04/02/2020	2,000	1,872.38	92.2000	A	36/02/2020	91.7333	94.9999
90,000	1,000.00	1,000.00	3.00	11/05/2023	5	---	4	---	1	CORAL Α.Ε. (Μη μετατρέψιμο)	7.5833	2.0960	102.4500	102.4500	102.4500	102.6100	05/02/2020	50,000	51,604.17	102.6000	A	36/02/2020	102.4000	105.0000
120,000	1,000.00	1,000.00	3.95	04/04/2025	7	---	4	---	1	ΓΕΚ ΤΕΡΝΑ Α.Ε. (Μη μετατρέψιμο)	14.1542	2.4350	105.7000	107.2000	106.2000	105.5010	04/02/2020	15,000	16,142.31	105.7100	A	36/02/2020	102.5000	107.2000
150,000	1,000.00	1,000.00	2.60	22/10/2026	7	---	1	---	1	ΤΕΡΝΑ ΕΝΕΡΓΕΙΑΚΗ Μ.Α.Ε.Χ. (Μη μετατρέψιμο)	8.0167	2.2030	101.8000	102.4500	102.2500	101.8100	05/02/2020	258,000	265,873.30	101.8000	A	36/02/2020	100.6110	102.8000
200,000	1,000.00	1,000.00	3.60	12/03/2026	7	---	2	---	1	ΑΕΡΟΠΟΡΙΑ ΑΙΓΑΙΟΥ Α.Ε. (Μη μετατρέψιμο)	15.1000	2.3170	106.0000	106.9000	106.5256	105.2100	05/02/2020	310,000	334,910.50	105.4010	A	36/02/2020	104.0000	107.3000

**Σημειώσεις Εταιρικών Ομολόγων**

Ο Όγκος Συναλλαγών υπολογίζεται ως (Τεμάχια) \* (Ονομαστική Τιμή). Η Αξία Συναλλαγών υπολογίζεται ως (Τεμάχια) \* (Ονομαστική Τιμή) \* (Τιμή %) + (Δεδουλευμένοι Τόκοι).

Οι τιμές συναλλαγών των ομολόγων υπολογίζονται ως ποσοστό επί τοις εκατό (%) της ονομαστικής τους τιμής.

Όλα τα ομόλογα έχουν Ονομαστική Αξία εκπεφρασμένη σε Ευρώ (εκτός εάν σημειώνεται διαφορετικά).

**Ομόλογα Ελληνικού Δημοσίου**

Πλήθος Εισηγμ. Ομολογιών	Όνομ. αξία	Σημερινό επιτόκιο	Υπολογισμός Δεδουλευμένων	Ημερ/νία Λήξης [1]	Διάρκεια (έτη)	Σημείωση	Ημερομηνία Πληρ.	Αξία τρέχοντος	Μον. Διαπρ.	Ομόλογα Ελληνικού Δημοσίου	Κατωτ Τιμή	Ανωτ Τιμή	Τιμή κλειστ.	Προηγ. Κλείσιμο-ημ/νία	Όγκος	Αξία Συναλλαγών	Τελευταία εντολή Αγορ./ Πώλ. Ημερομηνία
3,000,000	1,000.00	4.38	Πργμ/Πργμ	01/08/2022	5	---	01/08	4.38	1	ΟΕΔ-ΣΤΘ-010822-05X-4,375-1,000	---	---	---	---	---	---	1.0000 A 28/11/2018
2,500,000	1,000.00	1.88	Πργμ/Πργμ	04/02/2035	15	---	04/02	1.88	1	ΟΕΔ-ΣΤΘ-040235-15X-1,875-1,000	---	---	---	---	---	---	---
2,500,000	1,000.00	3.45	Πργμ/Πργμ	02/04/2024	5	---	02/04	3.45	1	ΟΕΔ-ΣΤΘ-020424-05X-3,450-1,000	---	---	---	---	---	---	---
4,355,990,324	1.00	3.50	Πργμ/Πργμ	30/01/2023	5	---	01/02 - 31/01	3.50	1	ΟΕΔ-ΣΤΘ-300123-05X-3,500-1,00	---	---	---	94.5720 13/07/2018	---	---	1.0000 A 28/11/2018
5,962,747,327	1.00	3.75	Πργμ/Πργμ	30/01/2028	10	---	/02 - 01/02 - 31/	3.75	1	ΟΕΔ-ΣΤΘ-300128-10X-3,750-1,00	---	---	---	85.4610 13/07/2018	---	---	1.0000 A 28/11/2018
6,091,218,404	1.00	3.90	Πργμ/Πργμ	30/01/2033	15	---	/02 - 01/02 - 31/	3.90	1	ΟΕΔ-ΣΤΘ-300133-15X-3,900-1,00	---	---	---	78.6730 13/07/2018	---	---	1.0000 A 28/11/2018
4,805,399,486	1.00	4.00	Πργμ/Πργμ	30/01/2037	19	---	/02 - 01/02 - 31/	4.00	1	ΟΕΔ-ΣΤΘ-300137-19X-4,000-1,00	---	---	---	77.0370 13/07/2018	---	---	1.0000 A 28/11/2018
4,603,713,186	1.00	4.20	Πργμ/Πργμ	30/01/2042	24	---	/02 - 01/02 - 31/	4.20	1	ΟΕΔ-ΣΤΘ-300142-24X-4,200-1,00	---	---	---	77.7640 13/07/2018	---	---	1.0000 A 28/11/2018
550,418,123	1.00	3.00	Πργμ/Πργμ	24/02/2023	11	---	24/02	3.00	1	ΟΕΔ-ΣΤΘ-240223-11X-2,000-1,00	---	---	---	10.0000 22/06/2015	---	---	10.0000 A 11/07/2019
445,007,576	1.00	3.00	Πργμ/Πργμ	24/02/2024	12	---	24/02	3.00	1	ΟΕΔ-ΣΤΘ-240224-12X-2,000-1,00	---	---	---	10.0000 22/06/2015	---	---	---
423,674,226	1.00	3.00	Πργμ/Πργμ	24/02/2025	13	---	24/02	3.00	1	ΟΕΔ-ΣΤΘ-240225-13X-2,000-1,00	---	---	---	10.0000 22/06/2015	---	---	---
212,292,153	1.00	3.00	Πργμ/Πργμ	24/02/2026	14	---	24/02	3.00	1	ΟΕΔ-ΣΤΘ-240226-14X-2,000-1,00	---	---	---	10.0000 22/06/2015	---	---	---
160,621,352	1.00	3.00	Πργμ/Πργμ	24/02/2027	15	---	24/02	3.00	1	ΟΕΔ-ΣΤΘ-240227-15X-2,000-1,00	---	---	---	10.0000 22/06/2015	---	---	---
183,244,055	1.00	3.00	Πργμ/Πργμ	24/02/2028	16	---	24/02	3.00	1	ΟΕΔ-ΣΤΘ-240228-16X-2,000-1,00	---	---	---	10.0000 22/06/2015	---	---	---
164,802,894	1.00	3.00	Πργμ/Πργμ	24/02/2029	17	---	24/02	3.00	1	ΟΕΔ-ΣΤΘ-240229-17X-2,000-1,00	---	---	---	10.0000 22/06/2015	---	---	---
165,460,943	1.00	3.00	Πργμ/Πργμ	24/02/2030	18	---	24/02	3.00	1	ΟΕΔ-ΣΤΘ-240230-18X-2,000-1,00	---	---	---	10.0000 22/06/2015	---	---	---
129,007,241	1.00	3.00	Πργμ/Πργμ	24/02/2031	19	---	24/02	3.00	1	ΟΕΔ-ΣΤΘ-240231-19X-2,000-1,00	---	---	---	10.0000 22/06/2015	---	---	---
126,192,683	1.00	3.00	Πργμ/Πργμ	24/02/2032	20	---	24/02	3.00	1	ΟΕΔ-ΣΤΘ-240232-20X-2,000-1,00	---	---	---	10.0000 22/06/2015	---	---	---
146,905,168	1.00	3.00	Πργμ/Πργμ	24/02/2033	21	---	24/02	3.00	1	ΟΕΔ-ΣΤΘ-240233-21X-2,000-1,00	---	---	---	10.0000 22/06/2015	---	---	---
154,475,606	1.00	3.00	Πργμ/Πργμ	24/02/2034	22	---	24/02	3.00	1	ΟΕΔ-ΣΤΘ-240234-22X-2,000-1,00	---	---	---	10.0000 22/06/2015	---	---	---
144,429,441	1.00	3.00	Πργμ/Πργμ	24/02/2035	23	---	24/02	3.00	1	ΟΕΔ-ΣΤΘ-240235-23X-2,000-1,00	---	---	---	10.0000 22/06/2015	---	---	---
166,211,676	1.00	3.00	Πργμ/Πργμ	24/02/2036	24	---	24/02	3.00	1	ΟΕΔ-ΣΤΘ-240236-24X-2,000-1,00	---	---	---	10.0000 22/06/2015	---	---	---
145,461,669	1.00	3.00	Πργμ/Πργμ	24/02/2037	25	---	24/02	3.00	1	ΟΕΔ-ΣΤΘ-240237-25X-2,000-1,00	---	---	---	10.0000 22/06/2015	---	---	---
146,941,087	1.00	3.00	Πργμ/Πργμ	24/02/2038	26	---	24/02	3.00	1	ΟΕΔ-ΣΤΘ-240238-26X-2,000-1,00	---	---	---	10.0000 22/06/2015	---	---	---
135,115,612	1.00	3.00	Πργμ/Πργμ	24/02/2039	27	---	24/02	3.00	1	ΟΕΔ-ΣΤΘ-240239-27X-2,000-1,00	---	---	---	10.0000 22/06/2015	---	---	---
141,909,637	1.00	3.00	Πργμ/Πργμ	24/02/2040	28	---	24/02	3.00	1	ΟΕΔ-ΣΤΘ-240240-28X-2,000-1,00	---	---	---	10.0000 22/06/2015	---	---	---
136,788,720	1.00	3.00	Πργμ/Πργμ	24/02/2041	29	---	24/02	3.00	1	ΟΕΔ-ΣΤΘ-240241-29X-2,000-1,00	---	---	---	10.0000 22/06/2015	---	---	---
163,643,410	1.00	3.00	Πργμ/Πργμ	24/02/2042	30	---	24/02	3.00	1	ΟΕΔ-ΣΤΘ-240242-30X-2,000-1,00	---	---	---	10.0000 22/06/2015	---	---	---
4,000,000	1,000.00	3.88	Πργμ/Πργμ	12/03/2029	10	---	12/03	3.88	1	ΟΕΔ-ΣΤΘ-120329-10X-3,875-1,0000	---	---	---	---	---	100.0000 A 15/10/2019	
503,753	1,000.00	0.32	FLR Πργμ/360	16/09/2021	2	---	16/03 - 16/09	---	1	ΟΕΔ-ΚΥΜ-160921-02X-0,319-1,000	---	---	---	---	---	---	---
3,000,000	1,000.00	3.38	Πργμ/Πργμ	15/02/2025	7	---	15/02	3.38	1	ΟΕΔ-ΣΤΘ-150225-07X-3,375-1,000	---	---	---	---	---	---	---
250,250	1,000.00	2.90	Πργμ/Πργμ	20/03/2023	4	---	20/03	2.90	1	ΟΕΔ-ΣΤΘ-200323-04X-2,900-1,000	---	---	---	---	---	---	---
964,000	1,000.00	3.25	Πργμ/Πργμ	20/03/2025	6	---	20/03	3.25	1	ΟΕΔ-ΣΤΘ-200325-06X-3,250-1,000	---	---	---	---	---	---	---
2,100,000	1,000.00	3.55	Πργμ/Πργμ	20/03/2026	7	---	20/03	3.55	1	ΟΕΔ-ΣΤΘ-200326-07X-3,550-1,000	---	---	---	---	---	---	---
3,314,250	1,000.00	3.25	Πργμ/Πργμ	20/03/2050	30	---	20/03	3.25	1	ΟΕΔ-ΣΤΘ-200350-30X-3,250-1,000	---	---	---	---	---	---	---

**Σημειώσεις Ομολόγων Ελλ. Δημοσίου**

Ο Όγκος Συναλλαγών υπολογίζεται ως (Τεμάχια) \* (Ονομαστική Τιμή). Η Αξία Συναλλαγών υπολογίζεται ως (Τεμάχια) \* (Ονομαστική Τιμή) \* (Τιμή %) + (Δεδουλευμένοι Τόκοι)

Η Αξία του τρέχοντος τοκομεριδίου για τις εκδόσεις Ονομαστικής Αξίας 0,01 ευρώ, αναφέρεται σε Ονομαστική Αξία 100 ευρώ.

FLR (= Floating Interest Rate) Ομόλογο Μεταβλητού Επιτοκίου.

[1] - Η Ημερομηνία Λήξης της τοκοφόρου περιόδου και η Ημερομηνία Πληρωμής του τοκομεριδίου.

**Ομόλογα Ελληνικού Δημοσίου**

Πλήθος Εισηγμ. Ομολογιών	Ονομ. αξία	Σημερινό επιτόκιο	Υπολογισμός Δεδουλευμένων	Ημερ/νία Λήξης [1]	Διάρκεια (έτη)	Σημείωση	Ημερομηνία Πληρ.	Αξία τρέχοντος	Μον. Διαπρ.	Ομόλογα Ελληνικού Δημοσίου	Κατωτ Τιμή	Ανωτ Τιμή	Τιμή κλεισ.	Προηγ. Κλείσιμο-ημ/νία	Όγκος	Αξία Συναλλαγών	Τελευταία εντολή Αγορ./ Πώλ. Ημερομηνία
2,500,000	1,000.00	1.88	Πργμ/Πργμ	23/07/2026	7	---	23/07	1.88	1	ΟΕΔ-ΣΤΘ-230726-07Χ-1,875-1,000	---	---	---	---	---	---	---

**Σημειώσεις Ομολόγων Ελλ. Δημοσίου**

Ο Όγκος Συναλλαγών υπολογίζεται ως (Τεμάχια) \* (Ονομαστική Τιμή). Η Αξία Συναλλαγών υπολογίζεται ως (Τεμάχια) \* (Ονομαστική Τιμή) \* (Τιμή %) + (Δεδουλευμένοι Τόκοι)

Η Αξία του τρέχοντος τοκομεριδίου για τις εκδόσεις Ονομαστικής Αξίας 0,01 ευρώ, αναφέρεται σε Ονομαστική Αξία 100 ευρώ.

FLR (= Floating Interest Rate) Ομόλογο Μεταβλητού Επιτοκίου.

[1] - Η Ημερομηνία Λήξης της τοκοφόρου περιόδου και η Ημερομηνία Πληρωμής του τοκομεριδίου.

**Έντοκα Γραμμάτια & Zero Coupon Ομόλογα Ελληνικού Δημοσίου**

Ημερ/νία	Διάρκειας 13 εβδομάδων									Διάρκειας 26 εβδομάδων									Διάρκειας 52 εβδομάδων									
	Ημερ/νία Λήξης	Αρχικό Επιτόκιο	Πλήθος Εισηγμένων	Όνομ/κή αξία	Τιμή έκδοσης	Τελευταία Τιμή	Συναλλαγή Ημερομηνία	Όγκος Συναλλαγών	Σημ.	Ημερ/νία Λήξης	Αρχικό Επιτόκιο	Πλήθος Εισηγμένων	Όνομ/κή αξία	Τιμή έκδοσης	Τελευταία Τιμή	Συναλλαγή Ημερομηνία	Όγκος Συναλλαγών	Σημ.	Ημερ/νία Λήξης	Αρχικό Επιτόκιο	Πλήθος Εισηγμένων	Όνομ/κή αξία	Τιμή έκδοσης	Τελευταία Τιμή	Συναλλαγή Ημερομηνία	Όγκος Συναλλαγών	Σημ.	
15/03/2019	---	---	---	---	---	---	---	---	---	---	---	---	---	---	---	---	---	---	---	---	---	---	---	---	---	---	---	---
14/06/2019	---	---	---	---	---	---	---	---	---	---	---	---	---	---	---	---	---	---	---	---	---	---	---	---	---	---	---	---
13/09/2019	---	---	---	---	---	---	---	---	---	---	---	---	---	---	---	---	---	---	---	---	---	---	---	---	---	---	---	---
13/12/2019	---	---	---	---	---	---	---	---	---	---	---	---	---	---	---	---	---	---	---	---	---	---	---	---	---	---	---	---
13/03/2020	---	0.95	1,000,000	1,000.00	990.50	---	---	---	---	---	---	---	---	---	---	---	---	---	---	---	---	---	---	---	---	---	---	
12/06/2020	---	0.47	1,000,000	1,000.00	995.30	---	---	---	---	---	---	---	---	---	---	---	---	---	---	---	---	---	---	---	---	---	---	
11/09/2020	---	0.29	1,000,000	1,000.00	997.05	---	---	---	---	---	---	---	---	---	---	---	---	---	---	---	---	---	---	---	---	---	---	---
11/12/2020	---	0.07	1,000,000	1,000.00	999.30	---	---	---	---	---	---	---	---	---	---	---	---	---	---	---	---	---	---	---	---	---	---	---

**Ημερήσιο Δελτίο Τιμών**

Έτος: 141 Αύξων Αριθμός Συνεδρίασης: 25

Ενότητα 5: Ομόλογα Ελληνικού Δημοσίου Διαπραγματεύσιμα με τη Μέθοδο Εκφώνησης - Αντιφώνησης

Πέμπτη, 6 Φεβρουαρίου, 2020

Ομόλογα σε Κυκλοφορία	Νόμισμα / Ελάχιστη διαπραγ.	Ημερομηνία Πληρ.	Αξία τρέχοντος τοκομεριδίου	Σημείωση	Τοκομερίδιο	Μονάδα διαπίσης	Ημερ/νία Έκδοσης	Διάρκεια (έτη)	Σημερινό επιτόκιο	Υ.Δ.Τ σε	Ομόλογα	Τελευταία τιμή προηγ.	Τελευτ. Τιμή	Εκφ. τοις μετρητοίς (€) Αγορ. / Πώλ Ημερομηνία	Συναλλαγές σε τμχ	Ελάχιστο ζωής	Μέγιστο ζωής		
<b>Νομικών Προσώπων και Εταιρειών σε Συνάλλαγμα και Ευρο</b>																			
0	GBP / 10	01/12	0.25	---	63	1	01/12/1928	100	2.5	360	Ε.Κ.Τ.Ε.	---	---	---	---	---	---		
103,746	GBP / 10	01/12	0.25	---	61	1	01/12/1930	98	2.5	360	Ε.Κ.Τ.Ε. σειρά	2.27	05/02/1996	2.27	Π	05/02/1996	---	2.27	2.27

**Σημειώσεις Ομολόγων Ελλ. Δημοσίου**

Υ.Δ.Τ: Υπολογισμός Δεδουλευμένων Τόκων.

FLR (= Floating Interest Rate) Ομόλογο Μεταβλητού Επιτοκίου.

Η ελάχιστη διαπραγματεύσιμη Ονομαστική Αξία για όλους τους Άυλους Τίτλους του Δημοσίου είναι τα 100 Ευρώ.

(μφρ-0)

**Πίνακας Μελών Χρηματιστηρίου Αθηνών και Μελών ΕΤ.ΕΚ.**

Επωνυμία	Διεύθυνση	Τηλέφωνο	Φαξ	Αγορά Μετοχών			Αγορά Παραγώγων		Μέλη ΕΤ.ΕΚ.	
				Μέλος Αγοράς	Μέλος εξ Αποστάσεως	Ειδικός Διαπρήτης	Διαπρήτης	Ειδικός Διαπρήτης	Γενικό Εκκαθιστικό	Άμεσο Εκκαθιστικό
ALPHA ΤΡΑΠΕΖΑ Α.Ε.	ΣΤΑΔΙΟΥ 40, ΑΘΗΝΑ	(210)-3260000	(210)-3264116						a	
		(210)-3265546	(210)-3265811							
ΛΕΩΦ. ΑΘΗΝΩΝ 103, ΑΘΗΝΑ		+30 2103436820	210-3436270							
ARGUS STOCKBROKERS LTD	25 ΛΕΩΦΟΡΟΣ ΔΗΜΟΣΘΕΝΗ ΣΕΒΕΡΗ 25 ,	0035722717000		a	a		a			
ATLANTIC SECURITIES LTD	ΠΡΟΔΡΟΜΟΥ 37 37 ,	0035722445400		a	a					
ΑΧΟΝ ΧΡΗΜΑΤΙΣΤΗΡΙΑΚΗ Α.Ε.Π.Ε.Υ.	ΣΤΑΔΙΟΥ 48 48, ΑΘΗΝΑ	2103363800		a			a			
ΒΕΤΑ ΧΡΗΜΑΤΙΣΤΗΡΙΑΚΗ Α.Ε.Π.Ε.Υ.	Λ.ΑΛΕΞΑΝΔΡΑΣ 29 29 , ΑΘΗΝΑ	2106478900		a		a	a			a
BNP PARIBAS SECURITIES SERVICES	ΛΑΜΨΑΚΟΥ 2 2, ΑΘΗΝΑ	2107468500							a	
BOFA SECURITIES EUROPE SA	112 AVENUE KL?BER 75116 ,	+33 153655555		a	a					
CAPITAL ΑΧΕΠΕΥ	ΜΗΤΡΟΠΟΛΕΩΣ 58 58, ΑΘΗΝΑ	2103369700		a			a			
CFS ΧΡΗΜΑΤΙΣΤΗΡΙΑΚΗ Α.Ε.Π.Ε.Υ.	ΠΑΠΑΡΡΗΓΟΠΟΥΛΟΥ 3 3, ΑΘΗΝΑ	2103360800		a						
CITIGROUP GLOBAL MARKETS EUROPE AG	REUTERWEG 16 FRANKFURT 16,	+49 691366-0		a	a					
CITIGROUP GLOBAL MARKETS LIMITED	33 CANADA SQUARE -CANARY WHARF 1,	+44 02079864000		a	a					
CREDIT SUISSE SECURITIES (EUROPE) LIMITED	ONE CABOT SQUARE 1 , LONDON	+44 2078888888		a	a					
CREDIT SUISSE SECURITIES SOCIEDAD DE VALORES SA	CALLE AYALA 42, 3A PLANTA-B MADRID ,	+34917916000		a	a					
DEUTSCHE BANK AG	GREAT WINCHESTER STREET 1, LONDON	+44 20 754 54209	00441133361437		a					
EUROBANK EQUITIES Α.Ε.Π.Ε.Υ.	ΦΙΛΕΛΛΗΝΩΝ 10 & ΞΕΝΟΦΩΝΤΟΣ 13 , ΑΘΗΝΑ	2103720000		a		a	a	a		a
EUROCORP Α.Ε.Π.Ε.Υ.	ΠΛ.ΦΙΛΙΚΗΣ ΕΤΑΙΡΕΙΑΣ 14 14, ΑΘΗΝΑ	2107263600		a			a			a
EUROTRUST ΧΡΗΜΑΤΙΣΤΗΡΙΑΚΗ Α.Ε.Π.Ε.Υ.	ΣΕΒΑΣΤΟΥΠΟΛΕΩΣ 113 113, ΑΘΗΝΑ	2103363100		a						
EUROXX ΧΡΗΜΑΤΙΣΤΗΡΙΑΚΗ Α.Ε.Π.Ε.Υ.	ΠΑΛΑΙΟΛΟΓΟΥ 7, ΧΑΛΑΝΔΡΙ	+30 2106879400	210-6879401							
	ΠΑΛΑΙΟΛΟΓΟΥ 7, ΧΑΛΑΝΔΡΙ	(210)-6879400	(210)-6879401							
GLOBAL CAPITAL SECURITIES & FINANCIAL SERVICES LTD	Λ.ΑΡΧΙΕΠΙΣΚΟΠΟΥ ΜΑΚΑΡΙΟΥ Γ50 50,	0035722710710		a	a					
HSBC FRANCE	Λ.ΜΕΣΣΟΓΕΙΩΝ 109-111 109-111,	2106960000							a	
INDEX ΧΡΗΜΑΤΙΣΤΗΡΙΑΚΗ Α.Ε.Π.Ε.Υ.	ΔΡΑΓΑΤΣΑΝΙΟΥ 6 6, ΑΘΗΝΑ	2103213920		a						
LAIKI FINANCIAL SERVICES LTD	ΛΕΩΦ. ΒΥΡΩΝΟΣ 26, ΛΕΥΚΩΣΙΑ ΚΥΠΡΟΥ	357 22367367	357 22718567		a					
MEGA EQUITY SECURITIES & FINANCIAL SERVICES PUBLIC LTD	ΛΕΩΦ.ΓΡΙΒΑ ΔΙΓΕΝΗ 42-44 42-44,	0035722711711		a	a		a			
MERIT ΧΡΗΜΑΤΙΣΤΗΡΙΑΚΗ Α.Ε.Π.Ε.Υ.	ΣΟΦΟΚΛΕΟΥΣ 5 5, ΑΘΗΝΑ	2103671880		a		a	a			a
MERRILL LYNCH INTERNATIONAL	2 KING EDWARD STREET 2 , LONDON	+44 20276281000		a	a					
NUNTIUS ΧΡΗΜΑΤΙΣΤΗΡΙΑΚΗ Α.Ε.Π.Ε.Υ.	ΔΡΑΓΑΤΣΑΝΙΟΥ 6 6, ΑΘΗΝΑ	2103350599		a						
ONE PLUS CAPITAL LIMITED	75 PRODROMOU AVENUE NICOSIA 1307 ,	35722873760		a	a					
PROCHOICE CHRIMATISTIRIAKI LTD	ΛΕΩΦ.ΣΠΥΡΟΥ ΚΥΠΡΙΑΝΟΥ 57, ΑΚΙΝΗΤΑ Φ 57,	035724661192		a	a					
SHARELINK SECURITIES & FINANCIAL SERVICES LTD	HOUSE-ΘΕΟΤΟΚΗ 6 ΜΕΓΑΡΟ ΕΛΛΗΝΑ 6 ,	+357 22554200		a	a		a			
SOCIETE GENERALE S.A.	17 COURS VALMY, CEDEX ,	+157290504		a	a		a			

**Πίνακας Μελών Χρηματιστηρίου Αθηνών και Μελών ΕΤ.ΕΚ.**

Επωνυμία	Διεύθυνση	Τηλέφωνο	Φαξ	Αγορά Μετοχών			Αγορά Παραγώγων		Μέλη ΕΤ.ΕΚ.	
				Μέλος Αγοράς	Μέλος εξ Αποστάσεως	Ειδικός Διαπρήτης	Διαπρήτης	Ειδικός Διαπρήτης	Γενικό Εκκαθιστικό	Άμεσο Εκκαθιστικό
SOLIDUS SECURITIES Α.Ε.Π.Ε.Υ.	ΛΟΥΙΖΗΣ ΡΙΑΝΚΟΥΡ 64 64, ΑΘΗΝΑ	2106900600		a			a			a
THE CYPRUS INVESTMENT & SECURITIES CORPORATION LTD	ΛΕΩΦ. ΛΕΜΕΣΟΥ 154 154,	0035722121700		a	a					
UBS EUROPE SE	OPERNTURM, BOCKENHEIMER LANDSTRASSE 2-4 ,	496921790		a	a					
UBS LIMITED	FINSBURY AVENUE 1 , LONDON	+44 2075687135			a					
<b>Α. ΣΑΡΡΗΣ ΧΡΗΜΑΤΙΣΤΗΡΙΑΚΗ Α.Ε.Π.Ε.Υ.</b>	ΔΡΑΓΑΤΣΑΝΙΟΥ 6 6, ΑΘΗΝΑ	2103367700		a						
<b>ΑΛΦΑ FINANCE ΔΕΠΕΥ</b>	ΜΕΡΛΙΝ 5 5, ΑΘΗΝΑ	2103677400		a		a	a	a		a
<b>Γ. Α. ΠΕΡΒΑΝΑΣ ΧΡΗΜΑΤΙΣΤΗΡΙΑΚΗ Α.Ε.Π.Ε.Υ</b>	ΣΟΦΟΚΛΕΟΥΣ 7-9 7-9, ΑΘΗΝΑ	2103727200		a						
<b>ΔΥΝΑΜΙΚΗ ΧΡΗΜΑΤΙΣΤΗΡΙΑΚΗ Α.Ε.Π.Ε.Υ</b>	ΤΡΑΛΛΕΩΝ 2 & Λ.ΣΥΓΓΡΟΥ 223 , ΝΕΑ ΣΜΥΡΝΗ	2103677700		a			a			a
<b>ΕΘΝΙΚΗ ΤΡΑΠΕΖΑ ΤΗΣ ΕΛΛΑΔΟΣ Α.Ε.</b>	ΑΚΑΔΗΜΙΑΣ 68, ΑΘΗΝΑ	(210)-3328817	(210)-3328678	a		a	a		a	
	ΑΙΟΛΟΥ 86, ΑΘΗΝΑ	(210)-3341000	(210)-3228187							
<b>ΕΘΝΙΚΗ ΧΡΗΜΑΤΙΣΤΗΡΙΑΚΗ Α.Ε.Π.Ε.Υ.</b>	ΛΕΩΦ. ΚΗΦΙΣΙΑΣ 66 (ΚΤΗΡΙΟ Α) 66, ΜΑΡΟΥΣΙ	2107720000		a		a	a	a		
<b>ΕΛΛΗΝΙΚΗ ΤΡΑΠΕΖΑ (ΕΠΕΝΔΥΣΕΙΣ) ΛΤΔ</b>	ΛΕΩΦ.ΚΥΡΙΑΚΟΥ ΜΑΤΣΗ 31 - ΤΘ 24747 , ΛΕΥΚΩΣΙΑ ΚΥΠΡΟΥ	+357 22500100	357 22500110		a					
<b>ΕΛΛΗΝΟΑΜΕΡΙΚΑΝΙΚΗ ΧΡΗΜΑΤΙΣΤΗΡΙΑΚΗ ΔΕΠΕΥ</b>	ΑΝΔΡΕΑ ΠΑΠΑΝΔΡΕΟΥ 27 27, ΜΑΡΟΥΣΙ	2103311100		a		a	a			a
<b>Ι. Χ. ΜΑΥΡΙΚΗΣ ΧΡΗΜΑΤΙΣΤΗΡΙΑΚΗ Α.Ε.Π.Ε.Υ</b>	ΣΟΦΟΚΛΕΟΥΣ 5 5, ΑΘΗΝΑ	2103216730		a						
<b>ΚΑΠΠΑ ΧΡΗΜΑΤΙΣΤΗΡΙΑΚΗ Α.Ε.Π.Ε.Υ.</b>	ΒΑΛΛΩΡΙΤΟΥ 15 15, ΑΘΗΝΑ	2103678600		a			a			
<b>ΚΑΡΑΜΑΝΩΦ ΧΡΗΜΑΤΙΣΤΗΡΙΑΚΗ Α.Ε.Π.Ε.Υ.</b>	ΠΛ.ΑΓ.ΘΕΟΔΩΡΩΝ 2 2, ΑΘΗΝΑ	2103212947		a			a			
<b>ΚΥΚΛΟΣ ΧΡΗΜΑΤΙΣΤΗΡΙΑΚΗ Α.Ε.Π.Ε.Υ.</b>	ΠΑΝΕΠΙΣΤΗΜΙΟΥ 39 39, ΑΘΗΝΑ	2103364300		a			a			a
<b>ΛΕΩΝ ΔΕΠΟΛΑΣ ΧΡΗΜΑΤΙΣΤΗΡΙΑΚΗ Α.Ε.Π.Ε.Υ.</b>	ΧΡΗΣΤΟΥ ΛΑΔΑ 1 1, ΑΘΗΝΑ	2103213276 -28		a		a	a			
<b>Ν. ΧΡΥΣΟΧΟΙΔΗΣ ΧΡΗΜΑΤΙΣΤΗΡΙΑΚΗ Α.Ε.Π.Ε.Υ</b>	ΣΟΦΟΚΛΕΟΥΣ 7-9 7-9, ΑΘΗΝΑ	2103213913		a			a			a
<b>ΠΑΝΤΕΛΑΚΗΣ ΧΡΗΜΑΤΙΣΤΗΡΙΑΚΗ Α.Ε.Π.Ε.Υ</b>	ΕΘΝΙΚΗΣ ΑΝΤΙΣΤΑΣΕΩΣ 57, ΚΤΙΡΙΟ Β 57, ΧΑΛΑΝΔΡΙ	2106965000		a		a	a	a		
<b>ΠΕΙΡΑΙΩΣ Α.Ε.Π.Ε.Υ.</b>	ΣΤΑΔΙΟΥ 10 10, ΑΘΗΝΑ	2103354100		a		a	a	a		a
<b>ΠΗΓΑΣΟΣ ΧΡΗΜΑΤΙΣΤΗΡΙΑΚΗ Α.Ε.Π.Ε.Υ.</b>	ΒΑΛΛΩΡΙΤΟΥ 17 & ΑΜΕΡΙΚΗΣ 17 , ΑΘΗΝΑ	2103670700		a			a			
<b>ΣΤ. ΕΜ. ΛΑΥΡΕΝΤΑΚΗΣ ΧΡΗΜΑΤΙΣΤΗΡΙΑΚΗ Α.Ε.Π.Ε.Υ.</b>	ΣΟΦΟΚΛΕΟΥΣ 7-9 7-9, ΑΘΗΝΑ	2103213336		a			a			
<b>ΤΡΑΠΕΖΑ EUROBANK ERGASIAS Α.Ε.</b>	ΟΘΩΝΟΣ 8, ΑΘΗΝΑ	(210)-3337969	(210)-3245916						a	
		(210)-3337000	(210)-3233866							
	ΟΘΩΝΟΣ 8, ΑΘΗΝΑ	+30 2103337000	210-3245916							
<b>ΤΡΑΠΕΖΑ ΟΡΤΙΜΑ BANK Α.Ε.</b>	ΑΙΓΙΑΛΕΙΑΣ 32 & ΠΑΡΑΔΕΙΣΟΥ 32 , ΜΑΡΟΥΣΙ	2108173111		a		a	a	a	a	
<b>ΤΡΑΠΕΖΑ ΠΕΙΡΑΙΩΣ Α.Ε.</b>	ΑΜΕΡΙΚΗΣ 4, ΑΘΗΝΑ	(210)-3335000	(210)-3335079	a			a		a	
		(210)-3335918	(210)-3254207							
	ΑΜΕΡΙΚΗΣ 4, ΑΘΗΝΑ	+30 2103335000	210-3335079							

**Πίνακας Μετοχών Υπό Ειδική Διαπραγμάτευση**

Χρέογραφο	Κατηγορία Διαπραγμάτευσης
Ειδικός Διαπραγματευτής	Έναρξη Ειδικής Διαπραγμάτευσης
<b>ALPHA ETF FTSE Athex Large Cap</b>	<b>Διαπραγματεύσιμα Αμοιβαία Κεφάλαια (Δ.Α.Κ.)</b>
ΑΛΦΑ FINANCE ΑΕΠΕΥ	25/01/2013
ΑΛΦΑ FINANCE ΑΕΠΕΥ	02/01/1900
ΕΘΝΙΚΗ ΧΡΗΜΑΤΙΣΤΗΡΙΑΚΗ Α.Ε.Π.Ε.Υ.	02/01/1900
ΕΘΝΙΚΗ ΧΡΗΜΑΤΙΣΤΗΡΙΑΚΗ Α.Ε.Π.Ε.Υ.	07/04/2013
<b>A.S. COMPANYY (ΚΟ)</b>	<b>Κύρια Αγορά</b>
EUROBANK EQUITIES Α.Ε.Π.Ε.Υ.	01/04/2019
<b>ALPHA BANK (ΚΟ)</b>	<b>Κύρια Αγορά</b>
EUROBANK EQUITIES Α.Ε.Π.Ε.Υ.	22/10/2006
EUROBANK EQUITIES Α.Ε.Π.Ε.Υ.	24/10/2012
MERIT ΧΡΗΜΑΤΙΣΤΗΡΙΑΚΗ Α.Ε.Π.Ε.Υ.	03/09/2012
MERIT ΧΡΗΜΑΤΙΣΤΗΡΙΑΚΗ Α.Ε.Π.Ε.Υ.	03/09/2013
ΑΛΦΑ FINANCE ΑΕΠΕΥ	29/02/2016
ΕΘΝΙΚΗ ΧΡΗΜΑΤΙΣΤΗΡΙΑΚΗ Α.Ε.Π.Ε.Υ.	02/01/1900
ΕΘΝΙΚΗ ΧΡΗΜΑΤΙΣΤΗΡΙΑΚΗ Α.Ε.Π.Ε.Υ.	15/01/2013
ΕΛΛΗΝΟΑΜΕΡΙΚΑΝΙΚΗ ΧΡΗΜΑΤΙΣΤΗΡΙΑΚΗ ΑΕΠΕΥ	25/07/2014
ΕΛΛΗΝΟΑΜΕΡΙΚΑΝΙΚΗ ΧΡΗΜΑΤΙΣΤΗΡΙΑΚΗ ΑΕΠΕΥ	06/02/2019
ΛΕΩΝ ΔΕΠΟΛΑΣ ΧΡΗΜΑΤΙΣΤΗΡΙΑΚΗ Α.Ε.Π.Ε.Υ.	04/01/2016
ΠΕΙΡΑΙΩΣ Α.Ε.Π.Ε.Υ.	28/05/2013
ΠΕΙΡΑΙΩΣ Α.Ε.Π.Ε.Υ.	28/05/2009
<b>ΑΤΤΙΚΑ ΣΥΜΜΕΤΟΧΩΝ (ΚΟ)</b>	<b>Κύρια Αγορά</b>
ΕΛΛΗΝΟΑΜΕΡΙΚΑΝΙΚΗ ΧΡΗΜΑΤΙΣΤΗΡΙΑΚΗ ΑΕΠΕΥ	28/12/2017
<b>ΑΤΤΙΚΑ BANK Α.Τ.Ε. (ΚΟ)</b>	<b>Κύρια Αγορά</b>
EUROBANK EQUITIES Α.Ε.Π.Ε.Υ.	11/11/2019
EUROXX ΧΡΗΜΑΤΙΣΤΗΡΙΑΚΗ Α.Ε.Π.Ε.Υ.	22/01/2016
ΠΕΙΡΑΙΩΣ Α.Ε.Π.Ε.Υ.	20/09/2017
<b>AUTOHELLAS (ΚΟ)</b>	<b>Κύρια Αγορά</b>
EUROXX ΧΡΗΜΑΤΙΣΤΗΡΙΑΚΗ Α.Ε.Π.Ε.Υ.	02/07/2018
ΑΛΦΑ FINANCE ΑΕΠΕΥ	01/07/2019
<b>BRIQ PROPERTIES (ΚΟ)</b>	<b>Κύρια Αγορά</b>
EUROBANK EQUITIES Α.Ε.Π.Ε.Υ.	09/01/2019
EUROBANK EQUITIES Α.Ε.Π.Ε.Υ.	09/09/2019
<b>BYTE COMPUTER (ΚΟ)</b>	<b>Κύρια Αγορά</b>
MERIT ΧΡΗΜΑΤΙΣΤΗΡΙΑΚΗ Α.Ε.Π.Ε.Υ.	04/08/2013
MERIT ΧΡΗΜΑΤΙΣΤΗΡΙΑΚΗ Α.Ε.Π.Ε.Υ.	04/08/2008
<b>CENERGY HOLDINGS (ΚΑ)</b>	<b>Κύρια Αγορά</b>
EUROBANK EQUITIES Α.Ε.Π.Ε.Υ.	02/01/2017
EUROBANK EQUITIES Α.Ε.Π.Ε.Υ.	02/01/2016
ΑΛΦΑ FINANCE ΑΕΠΕΥ	02/01/2017
ΑΛΦΑ FINANCE ΑΕΠΕΥ	02/01/2016
<b>CNL CAPITAL (ΚΟ)</b>	<b>Κύρια Αγορά</b>
MERIT ΧΡΗΜΑΤΙΣΤΗΡΙΑΚΗ Α.Ε.Π.Ε.Υ.	01/10/2018
<b>COCA-COLA HBC AG (ΚΟ)</b>	<b>Κύρια Αγορά</b>
ΕΘΝΙΚΗ ΧΡΗΜΑΤΙΣΤΗΡΙΑΚΗ Α.Ε.Π.Ε.Υ.	02/01/1900
ΕΘΝΙΚΗ ΧΡΗΜΑΤΙΣΤΗΡΙΑΚΗ Α.Ε.Π.Ε.Υ.	29/04/2013
ΠΕΙΡΑΙΩΣ Α.Ε.Π.Ε.Υ.	04/05/2015
<b>FOURLIS ΣΥΜΜΕΤΟΧΩΝ (ΚΟ)</b>	<b>Κύρια Αγορά</b>
EUROBANK EQUITIES Α.Ε.Π.Ε.Υ.	01/12/2016
ΠΕΙΡΑΙΩΣ Α.Ε.Π.Ε.Υ.	06/03/2017
<b>INTERCONTINENTAL (ΚΟ)</b>	<b>Κύρια Αγορά</b>
ΛΕΩΝ ΔΕΠΟΛΑΣ ΧΡΗΜΑΤΙΣΤΗΡΙΑΚΗ Α.Ε.Π.Ε.Υ.	03/06/2019
<b>INTRACOM HOLDINGS (ΚΟ)</b>	<b>Κύρια Αγορά</b>
ΛΕΩΝ ΔΕΠΟΛΑΣ ΧΡΗΜΑΤΙΣΤΗΡΙΑΚΗ Α.Ε.Π.Ε.Υ.	08/10/2018
<b>JUMBO (ΚΟ)</b>	<b>Κύρια Αγορά</b>
MERIT ΧΡΗΜΑΤΙΣΤΗΡΙΑΚΗ Α.Ε.Π.Ε.Υ.	06/11/2017
ΠΕΙΡΑΙΩΣ Α.Ε.Π.Ε.Υ.	06/03/2017
<b>LAMDA DEVELOPMENT(ΚΟ)</b>	<b>Κύρια Αγορά</b>
EUROBANK EQUITIES Α.Ε.Π.Ε.Υ.	08/12/2014
ΠΑΝΤΕΛΑΚΗΣ ΧΡΗΜΑΤΙΣΤΗΡΙΑΚΗ Α.Ε.Π.Ε.Υ.	06/11/2017
ΠΕΙΡΑΙΩΣ Α.Ε.Π.Ε.Υ.	29/06/2017
<b>MARFIN INVESTMENT GROUP (ΚΟ)</b>	<b>Κύρια Αγορά</b>
ΠΕΙΡΑΙΩΣ Α.Ε.Π.Ε.Υ.	02/02/2013
ΠΕΙΡΑΙΩΣ Α.Ε.Π.Ε.Υ.	02/02/2009
<b>MLS ΠΛΗΡΟΦΟΡΙΚΗ (ΚΟ)</b>	<b>Κύρια Αγορά</b>
ΠΕΙΡΑΙΩΣ Α.Ε.Π.Ε.Υ.	01/08/2019
<b>PROFILE (ΚΟ)</b>	<b>Κύρια Αγορά</b>
ΠΑΝΤΕΛΑΚΗΣ ΧΡΗΜΑΤΙΣΤΗΡΙΑΚΗ Α.Ε.Π.Ε.Υ.	01/07/2019
<b>QUALITY &amp; RELIABILITY (ΚΟ)</b>	<b>Κύρια Αγορά</b>
ΒΕΤΑ ΧΡΗΜΑΤΙΣΤΗΡΙΑΚΗ Α.Ε.Π.Ε.Υ.	20/08/2014



**Πίνακας Μετοχών Υπό Ειδική Διαπραγμάτευση**

Χρέογραφο	Κατηγορία Διαπραγμάτευσης
Ειδικός Διαπραγματευτής	Έναρξη Ειδικής Διαπραγμάτευσης
<b>QUEST ΣΥΜΜΕΤΟΧΩΝ (ΚΟ)</b>	<b>Κύρια Αγορά</b>
ΒΕΤΑ ΧΡΗΜΑΤΙΣΤΗΡΙΑΚΗ Α.Ε.Π.Ε.Υ.	26/03/2018
EUROBANK EQUITIES Α.Ε.Π.Ε.Υ.	28/01/2019
<b>ΤΙΤΑΝ CEMENT (ΚΑ)</b>	<b>Κύρια Αγορά</b>
EUROBANK EQUITIES Α.Ε.Π.Ε.Υ.	06/11/2019
EUROBANK EQUITIES Α.Ε.Π.Ε.Υ.	07/11/2019
<b>VIOTALCO SA/NV (ΚΑ)</b>	<b>Κύρια Αγορά</b>
EUROBANK EQUITIES Α.Ε.Π.Ε.Υ.	01/01/2017
EUROBANK EQUITIES Α.Ε.Π.Ε.Υ.	04/03/2014
MERIT ΧΡΗΜΑΤΙΣΤΗΡΙΑΚΗ Α.Ε.Π.Ε.Υ.	17/03/2014
ΑΛΦΑ FINANCE ΑΕΠΕΥ	17/02/2014
ΑΛΦΑ FINANCE ΑΕΠΕΥ	11/03/2008
<b>ΑΒΑΣ Α.Ε. (ΚΟ)</b>	<b>Κύρια Αγορά</b>
EUROBANK EQUITIES Α.Ε.Π.Ε.Υ.	14/12/2015
<b>ΑΔΜΗΕ ΣΥΜΜΕΤΟΧΩΝ Α.Ε. (ΚΟ)</b>	<b>Κύρια Αγορά</b>
ΠΕΙΡΑΙΩΣ Α.Ε.Π.Ε.Υ.	29/06/2017
<b>ΑΛΟΥΜΥΛΑ (ΚΟ)</b>	<b>Κύρια Αγορά</b>
ΒΕΤΑ ΧΡΗΜΑΤΙΣΤΗΡΙΑΚΗ Α.Ε.Π.Ε.Υ.	18/07/2013
<b>ΓΕΚ ΤΕΡΝΑ (ΚΟ)</b>	<b>Κύρια Αγορά</b>
ΕΛΛΗΝΟΑΜΕΡΙΚΑΝΙΚΗ ΧΡΗΜΑΤΙΣΤΗΡΙΑΚΗ ΑΕΠΕΥ	07/09/2015
ΠΕΙΡΑΙΩΣ Α.Ε.Π.Ε.Υ.	29/08/2019
<b>ΔΕΗ (ΚΟ)</b>	<b>Κύρια Αγορά</b>
EUROBANK EQUITIES Α.Ε.Π.Ε.Υ.	23/10/2012
EUROBANK EQUITIES Α.Ε.Π.Ε.Υ.	22/10/2006
MERIT ΧΡΗΜΑΤΙΣΤΗΡΙΑΚΗ Α.Ε.Π.Ε.Υ.	06/11/2017
ΑΛΦΑ FINANCE ΑΕΠΕΥ	09/01/2006
ΑΛΦΑ FINANCE ΑΕΠΕΥ	08/01/2013
ΑΛΦΑ FINANCE ΑΕΠΕΥ	23/07/2018
ΕΘΝΙΚΗ ΧΡΗΜΑΤΙΣΤΗΡΙΑΚΗ Α.Ε.Π.Ε.Υ.	26/03/2013
ΕΘΝΙΚΗ ΧΡΗΜΑΤΙΣΤΗΡΙΑΚΗ Α.Ε.Π.Ε.Υ.	02/01/1900
ΕΛΛΗΝΟΑΜΕΡΙΚΑΝΙΚΗ ΧΡΗΜΑΤΙΣΤΗΡΙΑΚΗ ΑΕΠΕΥ	01/09/2014
ΠΕΙΡΑΙΩΣ Α.Ε.Π.Ε.Υ.	28/09/2009
ΠΕΙΡΑΙΩΣ Α.Ε.Π.Ε.Υ.	28/09/2013
<b>ΕΘΝΙΚΗ ΤΡΑΠΕΖΑ (ΚΟ)</b>	<b>Κύρια Αγορά</b>
EUROBANK EQUITIES Α.Ε.Π.Ε.Υ.	24/10/2012
EUROBANK EQUITIES Α.Ε.Π.Ε.Υ.	22/10/2006
MERIT ΧΡΗΜΑΤΙΣΤΗΡΙΑΚΗ Α.Ε.Π.Ε.Υ.	03/09/2012
MERIT ΧΡΗΜΑΤΙΣΤΗΡΙΑΚΗ Α.Ε.Π.Ε.Υ.	03/09/2013
ΑΛΦΑ FINANCE ΑΕΠΕΥ	08/01/2013
ΑΛΦΑ FINANCE ΑΕΠΕΥ	09/01/2006
ΕΘΝΙΚΗ ΧΡΗΜΑΤΙΣΤΗΡΙΑΚΗ Α.Ε.Π.Ε.Υ.	28/02/2013
ΕΘΝΙΚΗ ΧΡΗΜΑΤΙΣΤΗΡΙΑΚΗ Α.Ε.Π.Ε.Υ.	02/01/1900
ΕΛΛΗΝΟΑΜΕΡΙΚΑΝΙΚΗ ΧΡΗΜΑΤΙΣΤΗΡΙΑΚΗ ΑΕΠΕΥ	25/07/2014
ΛΕΩΝ ΔΕΠΟΛΑΣ ΧΡΗΜΑΤΙΣΤΗΡΙΑΚΗ Α.Ε.Π.Ε.Υ.	20/04/2015
ΛΕΩΝ ΔΕΠΟΛΑΣ ΧΡΗΜΑΤΙΣΤΗΡΙΑΚΗ Α.Ε.Π.Ε.Υ.	20/05/2015
ΠΕΙΡΑΙΩΣ Α.Ε.Π.Ε.Υ.	08/09/2008
ΠΕΙΡΑΙΩΣ Α.Ε.Π.Ε.Υ.	08/09/2013
<b>ΕΚΤΕΡ (ΚΟ)</b>	<b>Κύρια Αγορά</b>
EUROBANK EQUITIES Α.Ε.Π.Ε.Υ.	16/10/2017
ΛΕΩΝ ΔΕΠΟΛΑΣ ΧΡΗΜΑΤΙΣΤΗΡΙΑΚΗ Α.Ε.Π.Ε.Υ.	21/05/2018
<b>ΕΛΑΣΤΡΟΝ (ΚΟ)</b>	<b>Κύρια Αγορά</b>
ΛΕΩΝ ΔΕΠΟΛΑΣ ΧΡΗΜΑΤΙΣΤΗΡΙΑΚΗ Α.Ε.Π.Ε.Υ.	20/02/2017
<b>ΕΒΑΛΧΑΛΚΟΡ (ΚΟ)</b>	<b>Κύρια Αγορά</b>
EUROBANK EQUITIES Α.Ε.Π.Ε.Υ.	07/05/2018
ΑΛΦΑ FINANCE ΑΕΠΕΥ	07/05/2018
<b>ΕΛΛΑΚΤΩΡ (ΚΟ)</b>	<b>Κύρια Αγορά</b>
EUROXX ΧΡΗΜΑΤΙΣΤΗΡΙΑΚΗ Α.Ε.Π.Ε.Υ.	24/09/2018
ΑΛΦΑ FINANCE ΑΕΠΕΥ	14/03/2019
ΑΛΦΑ FINANCE ΑΕΠΕΥ	18/03/2019
ΕΘΝΙΚΗ ΧΡΗΜΑΤΙΣΤΗΡΙΑΚΗ Α.Ε.Π.Ε.Υ.	02/01/1900
ΕΘΝΙΚΗ ΧΡΗΜΑΤΙΣΤΗΡΙΑΚΗ Α.Ε.Π.Ε.Υ.	25/06/2013
ΕΛΛΗΝΟΑΜΕΡΙΚΑΝΙΚΗ ΧΡΗΜΑΤΙΣΤΗΡΙΑΚΗ ΑΕΠΕΥ	14/01/2019
ΠΕΙΡΑΙΩΣ Α.Ε.Π.Ε.Υ.	22/10/2018
<b>ΕΛΛΗΝ. ΧΡΗΜΑΤΙΣΤΗΡΙΑ Χ.Α. (ΚΟ)</b>	<b>Κύρια Αγορά</b>
ΕΘΝΙΚΗ ΧΡΗΜΑΤΙΣΤΗΡΙΑΚΗ Α.Ε.Π.Ε.Υ.	02/01/1900
ΕΘΝΙΚΗ ΧΡΗΜΑΤΙΣΤΗΡΙΑΚΗ Α.Ε.Π.Ε.Υ.	25/06/2013
ΠΕΙΡΑΙΩΣ Α.Ε.Π.Ε.Υ.	04/05/2015

**Πίνακας Μετοχών Υπό Ειδική Διαπραγμάτευση**

Χρέογραφα	Κατηγορία Διαπραγμάτευσης
Ειδικός Διαπραγματευτής	Έναρξη Ειδικής Διαπραγμάτευσης
<b>ΕΛΛΗΝΙΚΑ ΠΕΤΡΕΛΙΑ (ΚΟ)</b>	<b>Κύρια Αγορά</b>
ΕΛΛΗΝΟΑΜΕΡΙΚΑΝΙΚΗ ΧΡΗΜΑΤΙΣΤΗΡΙΑΚΗ ΑΕΠΕΥ	14/09/2015
ΠΕΙΡΑΙΩΣ Α.Ε.Π.Ε.Υ.	20/03/2017
<b>ΕΛΤΟΝ (ΚΟ)</b>	<b>Κύρια Αγορά</b>
ΒΕΤΑ ΧΡΗΜΑΤΙΣΤΗΡΙΑΚΗ Α.Ε.Π.Ε.Υ.	03/09/2013
ΒΕΤΑ ΧΡΗΜΑΤΙΣΤΗΡΙΑΚΗ Α.Ε.Π.Ε.Υ.	03/09/2012
ΛΕΩΝ ΔΕΠΟΛΑΣ ΧΡΗΜΑΤΙΣΤΗΡΙΑΚΗ Α.Ε.Π.Ε.Υ.	01/04/2019
<b>ΕΥΔΑΠ (ΚΟ)</b>	<b>Κύρια Αγορά</b>
EUROBANK EQUITIES Α.Ε.Π.Ε.Υ.	10/06/2019
ΑΛΦΑ FINANCE ΑΕΠΕΥ	27/01/2020
<b>ΕΥΡΩΠΑΪΚΗ ΠΙΣΤΗ (ΚΟ)</b>	<b>Κύρια Αγορά</b>
EUROBANK EQUITIES Α.Ε.Π.Ε.Υ.	08/07/2019
ΠΑΝΤΕΛΑΚΗΣ ΧΡΗΜΑΤΙΣΤΗΡΙΑΚΗ Α.Ε.Π.Ε.Υ.	15/07/2019
<b>ΙΚΤΙΝΟΣ ΕΜΛΑΣ (ΚΟ)</b>	<b>Κύρια Αγορά</b>
EUROBANK EQUITIES Α.Ε.Π.Ε.Υ.	25/02/2019
ΑΛΦΑ FINANCE ΑΕΠΕΥ	01/04/2019
ΕΘΝΙΚΗ ΧΡΗΜΑΤΙΣΤΗΡΙΑΚΗ Α.Ε.Π.Ε.Υ.	02/01/1900
ΕΘΝΙΚΗ ΧΡΗΜΑΤΙΣΤΗΡΙΑΚΗ Α.Ε.Π.Ε.Υ.	24/07/2019
<b>ΙΝΤΡΑΛΟΤ (ΚΟ)</b>	<b>Κύρια Αγορά</b>
EUROBANK EQUITIES Α.Ε.Π.Ε.Υ.	01/06/2012
EUROBANK EQUITIES Α.Ε.Π.Ε.Υ.	18/12/2017
EUROXX ΧΡΗΜΑΤΙΣΤΗΡΙΑΚΗ Α.Ε.Π.Ε.Υ.	12/06/2017
ΕΛΛΗΝΟΑΜΕΡΙΚΑΝΙΚΗ ΧΡΗΜΑΤΙΣΤΗΡΙΑΚΗ ΑΕΠΕΥ	30/05/2018
ΠΕΙΡΑΙΩΣ Α.Ε.Π.Ε.Υ.	28/09/2013
ΠΕΙΡΑΙΩΣ Α.Ε.Π.Ε.Υ.	28/09/2009
<b>ΚΑΡΑΜΟΛΕΓΚΟΣ (ΚΟ)</b>	<b>Κύρια Αγορά</b>
EUROXX ΧΡΗΜΑΤΙΣΤΗΡΙΑΚΗ Α.Ε.Π.Ε.Υ.	04/10/2019
<b>ΚΛΟΥΚΙΝΑΣ - ΛΑΠΠΑΣ (ΚΟ)</b>	<b>Κύρια Αγορά</b>
ΒΕΤΑ ΧΡΗΜΑΤΙΣΤΗΡΙΑΚΗ Α.Ε.Π.Ε.Υ.	22/09/2014
<b>ΚΡΙ - ΚΡΙ (ΚΟ)</b>	<b>Κύρια Αγορά</b>
EUROBANK EQUITIES Α.Ε.Π.Ε.Υ.	07/05/2018
ΛΕΩΝ ΔΕΠΟΛΑΣ ΧΡΗΜΑΤΙΣΤΗΡΙΑΚΗ Α.Ε.Π.Ε.Υ.	16/01/2017
<b>ΛΑΜΨΑ (ΚΟ)</b>	<b>Κύρια Αγορά</b>
ΛΕΩΝ ΔΕΠΟΛΑΣ ΧΡΗΜΑΤΙΣΤΗΡΙΑΚΗ Α.Ε.Π.Ε.Υ.	16/01/2017
<b>ΜΟΤΟΡ ΟΪΛ (ΚΟ)</b>	<b>Κύρια Αγορά</b>
MERIT ΧΡΗΜΑΤΙΣΤΗΡΙΑΚΗ Α.Ε.Π.Ε.Υ.	25/02/2019
ΕΘΝΙΚΗ ΧΡΗΜΑΤΙΣΤΗΡΙΑΚΗ Α.Ε.Π.Ε.Υ.	17/02/2014
ΕΘΝΙΚΗ ΧΡΗΜΑΤΙΣΤΗΡΙΑΚΗ Α.Ε.Π.Ε.Υ.	02/01/1900
ΕΛΛΗΝΟΑΜΕΡΙΚΑΝΙΚΗ ΧΡΗΜΑΤΙΣΤΗΡΙΑΚΗ ΑΕΠΕΥ	01/09/2014
ΛΕΩΝ ΔΕΠΟΛΑΣ ΧΡΗΜΑΤΙΣΤΗΡΙΑΚΗ Α.Ε.Π.Ε.Υ.	01/04/2019
ΠΕΙΡΑΙΩΣ Α.Ε.Π.Ε.Υ.	04/05/2015
<b>ΜΥΤΙΛΗΝΑΙΟΣ (ΚΟ)</b>	<b>Κύρια Αγορά</b>
EUROBANK EQUITIES Α.Ε.Π.Ε.Υ.	20/09/2017
MERIT ΧΡΗΜΑΤΙΣΤΗΡΙΑΚΗ Α.Ε.Π.Ε.Υ.	25/02/2019
ΑΛΦΑ FINANCE ΑΕΠΕΥ	15/04/2019
ΕΘΝΙΚΗ ΧΡΗΜΑΤΙΣΤΗΡΙΑΚΗ Α.Ε.Π.Ε.Υ.	02/01/1900
ΕΘΝΙΚΗ ΧΡΗΜΑΤΙΣΤΗΡΙΑΚΗ Α.Ε.Π.Ε.Υ.	25/06/2013
ΠΕΙΡΑΙΩΣ Α.Ε.Π.Ε.Υ.	04/05/2015
<b>ΟΛΠ (ΚΟ)</b>	<b>Κύρια Αγορά</b>
EUROBANK EQUITIES Α.Ε.Π.Ε.Υ.	06/02/2019
<b>ΟΠΑΠ (ΚΟ)</b>	<b>Κύρια Αγορά</b>
EUROBANK EQUITIES Α.Ε.Π.Ε.Υ.	22/10/2006
EUROBANK EQUITIES Α.Ε.Π.Ε.Υ.	24/10/2012
MERIT ΧΡΗΜΑΤΙΣΤΗΡΙΑΚΗ Α.Ε.Π.Ε.Υ.	20/03/2017
ΑΛΦΑ FINANCE ΑΕΠΕΥ	08/01/2013
ΑΛΦΑ FINANCE ΑΕΠΕΥ	09/01/2006
ΕΘΝΙΚΗ ΧΡΗΜΑΤΙΣΤΗΡΙΑΚΗ Α.Ε.Π.Ε.Υ.	02/01/1900
ΕΘΝΙΚΗ ΧΡΗΜΑΤΙΣΤΗΡΙΑΚΗ Α.Ε.Π.Ε.Υ.	15/01/2013
ΕΛΛΗΝΟΑΜΕΡΙΚΑΝΙΚΗ ΧΡΗΜΑΤΙΣΤΗΡΙΑΚΗ ΑΕΠΕΥ	25/07/2014
ΠΕΙΡΑΙΩΣ Α.Ε.Π.Ε.Υ.	04/05/2015

**Πίνακας Μετοχών Υπό Ειδική Διαπραγμάτευση**

Χρεόγραφο	Κατηγορία Διαπραγμάτευσης
Ειδικός Διαπραγματευτής	Έναρξη Ειδικής Διαπραγμάτευσης
<b>ΟΤΕ (ΚΟ)</b>	<b>Κύρια Αγορά</b>
EUROBANK EQUITIES Α.Ε.Π.Ε.Υ.	24/10/2012
EUROBANK EQUITIES Α.Ε.Π.Ε.Υ.	22/10/2006
MERIT ΧΡΗΜΑΤΙΣΤΗΡΙΑΚΗ Α.Ε.Π.Ε.Υ.	20/03/2017
ΑΛΦΑ FINANCE ΑΕΠΕΥ	08/01/2013
ΑΛΦΑ FINANCE ΑΕΠΕΥ	09/01/2006
ΕΘΝΙΚΗ ΧΡΗΜΑΤΙΣΤΗΡΙΑΚΗ Α.Ε.Π.Ε.Υ.	02/01/1900
ΕΘΝΙΚΗ ΧΡΗΜΑΤΙΣΤΗΡΙΑΚΗ Α.Ε.Π.Ε.Υ.	01/12/2012
ΕΛΛΗΝΟΑΜΕΡΙΚΑΝΙΚΗ ΧΡΗΜΑΤΙΣΤΗΡΙΑΚΗ ΑΕΠΕΥ	25/07/2014
ΛΕΩΝ ΔΕΠΟΛΑΣ ΧΡΗΜΑΤΙΣΤΗΡΙΑΚΗ Α.Ε.Π.Ε.Υ.	20/04/2015
ΛΕΩΝ ΔΕΠΟΛΑΣ ΧΡΗΜΑΤΙΣΤΗΡΙΑΚΗ Α.Ε.Π.Ε.Υ.	01/04/2019
ΠΕΙΡΑΙΩΣ Α.Ε.Π.Ε.Υ.	08/09/2008
ΠΕΙΡΑΙΩΣ Α.Ε.Π.Ε.Υ.	08/09/2013
<b>ΠΑΠΟΥΤΣΑΝΗΣ (ΚΟ)</b>	<b>Κύρια Αγορά</b>
ΒΕΤΑ ΧΡΗΜΑΤΙΣΤΗΡΙΑΚΗ Α.Ε.Π.Ε.Υ.	25/11/2013
ΑΛΦΑ FINANCE ΑΕΠΕΥ	19/11/2018
<b>ΠΕΙΡΑΙΩΣ ΤΡΑΠΕΖΑ (ΚΟ)</b>	<b>Κύρια Αγορά</b>
EUROBANK EQUITIES Α.Ε.Π.Ε.Υ.	22/10/2006
EUROBANK EQUITIES Α.Ε.Π.Ε.Υ.	23/10/2012
EUROXX ΧΡΗΜΑΤΙΣΤΗΡΙΑΚΗ Α.Ε.Π.Ε.Υ.	15/02/2016
MERIT ΧΡΗΜΑΤΙΣΤΗΡΙΑΚΗ Α.Ε.Π.Ε.Υ.	16/09/2013
ΑΛΦΑ FINANCE ΑΕΠΕΥ	15/04/2019
ΕΘΝΙΚΗ ΧΡΗΜΑΤΙΣΤΗΡΙΑΚΗ Α.Ε.Π.Ε.Υ.	02/01/1900
ΕΘΝΙΚΗ ΧΡΗΜΑΤΙΣΤΗΡΙΑΚΗ Α.Ε.Π.Ε.Υ.	02/06/2013
ΕΛΛΗΝΟΑΜΕΡΙΚΑΝΙΚΗ ΧΡΗΜΑΤΙΣΤΗΡΙΑΚΗ ΑΕΠΕΥ	25/07/2014
ΕΛΛΗΝΟΑΜΕΡΙΚΑΝΙΚΗ ΧΡΗΜΑΤΙΣΤΗΡΙΑΚΗ ΑΕΠΕΥ	14/01/2019
ΛΕΩΝ ΔΕΠΟΛΑΣ ΧΡΗΜΑΤΙΣΤΗΡΙΑΚΗ Α.Ε.Π.Ε.Υ.	30/11/2018
ΠΕΙΡΑΙΩΣ Α.Ε.Π.Ε.Υ.	16/02/2009
ΠΕΙΡΑΙΩΣ Α.Ε.Π.Ε.Υ.	16/02/2013
<b>ΠΕΤΡΟΠΟΥΛΟΣ ΠΕΤΡΟΣ (ΚΟ)</b>	<b>Κύρια Αγορά</b>
EUROBANK EQUITIES Α.Ε.Π.Ε.Υ.	01/04/2019
<b>ΠΛΑΙΣΙΟ COMPUTERS (ΚΟ)</b>	<b>Κύρια Αγορά</b>
ΒΕΤΑ ΧΡΗΜΑΤΙΣΤΗΡΙΑΚΗ Α.Ε.Π.Ε.Υ.	05/05/2014
EUROBANK EQUITIES Α.Ε.Π.Ε.Υ.	02/03/2015
<b>ΠΛΑΣΤΙΚΑ ΘΡΑΚΗΣ (ΚΟ)</b>	<b>Κύρια Αγορά</b>
EUROBANK EQUITIES Α.Ε.Π.Ε.Υ.	26/03/2018
ΑΛΦΑ FINANCE ΑΕΠΕΥ	26/03/2018
<b>ΣΑΡΑΝΤΗΣ ΓΡ. (ΚΟ)</b>	<b>Κύρια Αγορά</b>
ΒΕΤΑ ΧΡΗΜΑΤΙΣΤΗΡΙΑΚΗ Α.Ε.Π.Ε.Υ.	14/05/2013
ΒΕΤΑ ΧΡΗΜΑΤΙΣΤΗΡΙΑΚΗ Α.Ε.Π.Ε.Υ.	14/05/2012
EUROBANK EQUITIES Α.Ε.Π.Ε.Υ.	24/10/2016
<b>ΣΠΥΡΟΥ ΑΓΡ. ΟΙΚ. (ΚΟ)</b>	<b>Κύρια Αγορά</b>
EUROBANK EQUITIES Α.Ε.Π.Ε.Υ.	02/09/2019
<b>ΤΕΡΝΑ ΕΝΕΡΓΕΙΑΚΗ (ΚΟ)</b>	<b>Κύρια Αγορά</b>
ΠΕΙΡΑΙΩΣ Α.Ε.Π.Ε.Υ.	09/12/2019
<b>ΤΡΑΠΕΖΑ EUROBANK ERGASIAS (ΚΟ)</b>	<b>Κύρια Αγορά</b>
EUROBANK EQUITIES Α.Ε.Π.Ε.Υ.	01/06/2012
EUROBANK EQUITIES Α.Ε.Π.Ε.Υ.	01/06/2013
MERIT ΧΡΗΜΑΤΙΣΤΗΡΙΑΚΗ Α.Ε.Π.Ε.Υ.	06/11/2017
ΑΛΦΑ FINANCE ΑΕΠΕΥ	09/01/2006
ΑΛΦΑ FINANCE ΑΕΠΕΥ	08/01/2013
ΕΘΝΙΚΗ ΧΡΗΜΑΤΙΣΤΗΡΙΑΚΗ Α.Ε.Π.Ε.Υ.	02/01/1900
ΕΘΝΙΚΗ ΧΡΗΜΑΤΙΣΤΗΡΙΑΚΗ Α.Ε.Π.Ε.Υ.	01/01/2017
ΕΛΛΗΝΟΑΜΕΡΙΚΑΝΙΚΗ ΧΡΗΜΑΤΙΣΤΗΡΙΑΚΗ ΑΕΠΕΥ	25/07/2014
ΛΕΩΝ ΔΕΠΟΛΑΣ ΧΡΗΜΑΤΙΣΤΗΡΙΑΚΗ Α.Ε.Π.Ε.Υ.	30/11/2018
ΠΕΙΡΑΙΩΣ Α.Ε.Π.Ε.Υ.	28/09/2009
ΠΕΙΡΑΙΩΣ Α.Ε.Π.Ε.Υ.	28/09/2013

**Γνωστοποιήσεις Συναλλαγών - Κατάλογος Υπόχρεων Προσώπων**

Ημερομηνία Υποβολής [1]	Επωνυμία	Λόγος Υποβολής [2]	Υπόχρεος	Ιδιότητα Υποχρέου	Σχέση με τον Υπόχρεο	Ημερομηνία Συναλλαγής	Αγορά	Όγκος Συναλλαγών	Αξία Συναλλαγών	Φύση Συναλλαγής [3]	Είδος Χρηματικού μέσου	Παρατηρήσεις [4]
06/02/2020	ΜΟΤΟΡ ΟΪΛ (ΕΛΛΑΣ) ΔΙΥΛΙΣΤΗΡΙΑ ΚΟΡΙΝΘΟΥ ΑΕ	B	ΤΖΑΝΝΕΤΑΚΗΣ ΠΕΤΡΟΣ	Μέλος ΔΣ Εκτελεστικό	Συνδεδόμενο Νομικό Πρόσωπο	05/02/2020	ΠΑΡΑΓΩΓΩΝ ΧΑ	32	61,653.00	Π	Παράγωγο	
06/02/2020	ΜΟΤΟΡ ΟΪΛ (ΕΛΛΑΣ) ΔΙΥΛΙΣΤΗΡΙΑ ΚΟΡΙΝΘΟΥ ΑΕ	B	ΤΖΑΝΝΕΤΑΚΗΣ ΠΕΤΡΟΣ	Μέλος ΔΣ Εκτελεστικό	Συνδεδόμενο Νομικό Πρόσωπο	05/02/2020	ΠΑΡΑΓΩΓΩΝ ΧΑ	13	24,999.00	A	Παράγωγο	
06/02/2020	ΜΟΤΟΡ ΟΪΛ (ΕΛΛΑΣ) ΔΙΥΛΙΣΤΗΡΙΑ ΚΟΡΙΝΘΟΥ ΑΕ	B	ΤΖΑΝΝΕΤΑΚΗΣ ΠΕΤΡΟΣ	Μέλος ΔΣ Εκτελεστικό	Συνδεδόμενο Νομικό Πρόσωπο	05/02/2020	ΑΞΙΩΝ ΧΑ	6,291	120,974.60	A	Μετοχή	
06/02/2020	ΜΟΤΟΡ ΟΪΛ (ΕΛΛΑΣ) ΔΙΥΛΙΣΤΗΡΙΑ ΚΟΡΙΝΘΟΥ ΑΕ	B	ΤΖΑΝΝΕΤΑΚΗΣ ΠΕΤΡΟΣ	Μέλος ΔΣ Εκτελεστικό	Συνδεδόμενο Νομικό Πρόσωπο	05/02/2020	ΑΞΙΩΝ ΧΑ	2,430	46,695.19	Π	Μετοχή	

**Σημειώσεις Γνωστοποιήσεων Συναλλαγών**

Για περισσότερες πληροφορίες επί των γνωστοποιήσεων συναλλαγών επισκεφτείτε την ιστοσελίδα <http://athexgroup.gr/el/web/guest/companies-info-trade-notifications>

[1] - Η Ημερομηνία Υποβολής αφορά την Ημερομηνία που η Γνωστοποίηση παρελήφθει από το Χ.Α.

[2] - Λόγος Υποβολής: Α: Πρόσωπο που ασκεί Διευθυντικά καθήκοντα, Β: Πρόσωπο που έχει στενό δεσμό με πρόσωπο που ασκεί Διευθυντικά καθήκοντα.

[3] - Φύση Συναλλαγής: Α: Αγορά, Π: Πώληση.

[4] - Παρατηρήσεις: 1 - Λόγω Συμμετοχής σε ΑΜΚ, 2 - Λόγω Εξάσκησης Δικαιώματος Προαίρεσης αγοράς μετοχών που παρέχεται στο προσωπικό, 3 - Λόγω Δωρεάς, 4 - Λόγω Συγχώνευσης ή Διάσπασης κλπ, 5 - Λόγω Μετατροπής ή Ανταλλαγής Ομολογιών, 6 - Ανταλλαγή λόγω Προαιρετικής Δημόσιας Πρότασης.

Υποκείμενη Αγορά				Αγορά Παραγώγων													
Ανωτ Τιμή	Κατωτ Τιμή	Τιμή κλεισ.	Μεταβ.	Μήνας Παράδοσης	Άνοιγμα	Ανωτ Τιμή	Κατωτ Τιμή	Τελ Τιμή	Τιμή κλεισ.	Τελευταία ζήτηση	Τελευταία προσφορά	Τιμή Εκκαθάρισης <sup>1</sup>	Υψηλό ζωής	Χαμηλό ζωής	Πράξεις	Όγκος	Ανοικτές θέσεις
FTSE/X.A. Large Cap				(Μονάδα Διαπραγμάτευσης: 1 Μονάδα Δείκτη x 2€, Χρηματικός Διακανονισμός)													
2,317.57	2,296.35	2,306.10	0.16%	Φεβρουάριος 2020	2,310.00	2,318.50	2,295.00	2,304.50	2,304.50	---	---		2,373.00	---	154	784	9,368
				Μάρτιος 2020	2,303.00	2,319.50	2,295.00	2,305.00	2,305.00	---	---		2,373.75	---	20	45	326
				Απρίλιος 2020	---	---	---	---	2,311.50	---	---		---	---	---	---	---
				Ιούνιος 2020	---	---	---	---	2,319.75	---	---		---	---	---	---	---
				Σεπτέμβριος 2020	---	---	---	---	2,331.25	---	---		---	---	---	---	---
				Δεκέμβριος 2020	---	---	---	---	2,343.00	---	---		---	---	---	---	---

Σημειώσεις Παραγώγων

Τις τιμές εκκαθάρισης και τις τελικές ανοικτές θέσεις μπορείτε να τις ανακτήσετε στο ακόλουθο path <http://www.helex.gr/el/web/guest/statistics-end-of-day-derivatives>

Υποκείμενη Αγορά				Αγορά Παραγώγων													
Ανωτ Τιμή	Κατωτ Τιμή	Τιμή κλεισ.	Μεταβ.	Μήνας Παράδοσης	Άνοιγμα	Ανωτ Τιμή	Κατωτ Τιμή	Τελ Τιμή	Τιμή κλεισ.	Τελευταία ζήτηση	Τελευταία προσφορά	Τιμή Εκκαθάρισης*	Υψηλό ζωής	Χαμηλό ζωής	Πράξεις	Όγκος	Ανοικτές θέσεις
(Μέγεθος Συμβολαίου: 100 Χρεόγραφα, Φυσική Παράδοση)																	
<b>ALPHA BANK (ΚΟ)</b>				Μάρτιος 2020	1.77	1.79	1.76	1.78	1.78	---	---	---	1.94	---	175	3,253	46,223
1.79	1.765	1.77	1.14%	Ιούνιος 2020	---	---	---	---	1.76	---	---	---	---	---	---	---	---
				Σεπτέμβριος 2020	---	---	---	---	1.77	---	---	---	---	---	---	---	---
				Δεκέμβριος 2020	---	---	---	---	1.78	---	---	---	---	---	---	---	---
(Μέγεθος Συμβολαίου: 100 Χρεόγραφα, Φυσική Παράδοση)																	
<b>ATTICA BANK A.T.E. (ΚΟ)</b>				Μάρτιος 2020	---	---	---	---	0.378	---	---	---	0.485	---	---	---	7,489
0.3815	0.372	0.375	-0.53%	Ιούνιος 2020	---	---	---	---	0.380	---	---	---	---	---	---	---	---
				Σεπτέμβριος 2020	---	---	---	---	0.382	---	---	---	---	---	---	---	---
				Δεκέμβριος 2020	---	---	---	---	0.384	---	---	---	---	---	---	---	---
(Μέγεθος Συμβολαίου: 100 Χρεόγραφα, Φυσική Παράδοση)																	
<b>CENERGY HOLDINGS (ΚΑ)</b>				Μάρτιος 2020	1.41	1.46	1.41	1.45	1.45	---	---	---	1.52	---	22	131	8,892
1.456	1.434	1.45	0.00%	Ιούνιος 2020	---	---	---	---	1.46	---	---	---	---	---	---	---	---
				Σεπτέμβριος 2020	---	---	---	---	1.47	---	---	---	---	---	---	---	---
				Δεκέμβριος 2020	---	---	---	---	1.48	---	---	---	---	---	---	---	---
(Μέγεθος Συμβολαίου: 100 Χρεόγραφα, Φυσική Παράδοση)																	
<b>COCA-COLA HBC AG (ΚΟ)</b>				Μάρτιος 2020	33.40	33.40	33.19	33.28	33.28	---	---	---	33.40	---	22	44	283
33.56	33.25	33.36	0.27%	Ιούνιος 2020	---	---	---	---	33.52	---	---	---	---	---	---	---	---
				Σεπτέμβριος 2020	---	---	---	---	33.69	---	---	---	---	---	---	---	---
				Δεκέμβριος 2020	---	---	---	---	33.86	---	---	---	---	---	---	---	---
(Μέγεθος Συμβολαίου: 100 Χρεόγραφα, Φυσική Παράδοση)																	
<b>FOURLIS ΣΥΜΜΕΤΟΧΩΝ (ΚΟ)</b>				Μάρτιος 2020	---	---	---	---	5.84	---	---	---	5.96	---	---	---	51
5.86	5.8	5.81	-0.34%	Ιούνιος 2020	---	---	---	---	5.87	---	---	---	---	---	---	---	---
				Σεπτέμβριος 2020	---	---	---	---	5.90	---	---	---	---	---	---	---	---
				Δεκέμβριος 2020	---	---	---	---	5.93	---	---	---	---	---	---	---	---
(Μέγεθος Συμβολαίου: 100 Χρεόγραφα, Φυσική Παράδοση)																	
<b>INTRACOM HOLDINGS (ΚΟ)</b>				Μάρτιος 2020	0.860	0.866	0.842	0.842	0.842	---	---	---	1.01	---	13	164	4,690
0.856	0.835	0.849	1.07%	Ιούνιος 2020	---	---	---	---	0.846	---	---	---	---	---	---	---	---
				Σεπτέμβριος 2020	---	---	---	---	0.851	---	---	---	---	---	---	---	---
				Δεκέμβριος 2020	---	---	---	---	0.855	---	---	---	---	---	---	---	---
(Μέγεθος Συμβολαίου: 100 Χρεόγραφα, Φυσική Παράδοση)																	
<b>JUMBO (ΚΟ)</b>				Μάρτιος 2020	18.45	18.46	18.31	18.45	18.45	---	---	---	19.47	---	7	17	640
18.51	18.27	18.51	0.38%	Ιούνιος 2020	---	---	---	---	18.58	---	---	---	---	---	---	---	---
				Σεπτέμβριος 2020	---	---	---	---	18.67	---	---	---	---	---	---	---	---
				Δεκέμβριος 2020	---	---	---	---	18.76	---	---	---	---	---	---	---	---

**Σημειώσεις Παραγώγων**

Τις τιμές εκκαθάρισης και τις τελικές ανοικτές θέσεις μπορείτε να τις ανακτήσετε στο ακόλουθο path <http://www.helex.gr/el/web/guest/statistics-end-of-day-derivatives>

Υποκείμενη Αγορά				Αγορά Παραγώγων										Ανοικτές θέσεις			
Ανωτ Τιμή	Κατωτ Τιμή	Τιμή κλεισ.	Μεταβ.	Μήνας Παράδοσης	Άνοιγμα	Ανωτ Τιμή	Κατωτ Τιμή	Τελ Τιμή	Τιμή κλεισ.	Τελευταία ζήτηση	Τελευταία προσφορά	Τιμή Εκκαθάρισης*	Υψηλό ζωής	Χαμηλό ζωής	Πράξεις	Όγκος	Ανοικτές θέσεις
<b>LAMDA DEVELOPMENT(ΚΟ)</b>																	
(Μέγεθος Συμβολαίου: 106 Χρεόγραφα, Φυσική Παράδοση)																	
8.17	8.03	8.1	0.00%	Μάρτιος 2020	8.18	8.18	8.03	8.11	8.11	---	---	---	8.86	7.00	43	236	3,845
				Ιούνιος 2020	---	---	---	---	8.16	---	---	---	---	---	---	---	---
				Σεπτέμβριος 2020	---	---	---	---	8.20	---	---	---	---	---	---	---	---
				Δεκέμβριος 2020	---	---	---	---	8.24	---	---	---	---	---	---	---	---
<b>MARFIN INVESTMENT GROUP (ΚΟ)</b>																	
(Μέγεθος Συμβολαίου: 100 Χρεόγραφα, Φυσική Παράδοση)																	
0.113	0.1092	0.11	0.00%	Μάρτιος 2020	0.113	0.113	0.109	0.109	0.109	---	---	---	0.120	---	54	2,022	83,907
				Ιούνιος 2020	---	---	---	---	0.111	---	---	---	---	---	---	---	---
				Σεπτέμβριος 2020	---	---	---	---	0.111	---	---	---	---	---	---	---	---
				Δεκέμβριος 2020	---	---	---	---	0.112	---	---	---	---	---	---	---	---
<b>TITAN CEMENT (ΚΑ)</b>																	
(Μέγεθος Συμβολαίου: 100 Χρεόγραφα, Φυσική Παράδοση)																	
18.76	18.4	18.72	1.52%	Μάρτιος 2020	18.66	18.66	18.66	18.66	18.66	---	---	---	19.50	---	1	1	80
				Ιούνιος 2020	---	---	---	---	18.58	---	---	---	---	---	---	---	---
				Σεπτέμβριος 2020	---	---	---	---	18.67	---	---	---	---	---	---	---	---
				Δεκέμβριος 2020	---	---	---	---	18.76	---	---	---	---	---	---	---	---
<b>VIOHALCO SA/NV (ΚΑ)</b>																	
(Μέγεθος Συμβολαίου: 100 Χρεόγραφα, Φυσική Παράδοση)																	
3.775	3.685	3.735	0.95%	Μάρτιος 2020	3.76	3.77	3.69	3.76	3.76	---	---	---	4.00	---	43	153	7,466
				Ιούνιος 2020	---	---	---	---	3.73	---	---	---	---	---	---	---	---
				Σεπτέμβριος 2020	---	---	---	---	3.75	---	---	---	---	---	---	---	---
				Δεκέμβριος 2020	---	---	---	---	3.77	---	---	---	---	---	---	---	---
<b>ΑΔΜΗΕ ΣΥΜΜΕΤΟΧΩΝ Α.Ε. (ΚΟ)</b>																	
(Μέγεθος Συμβολαίου: 100 Χρεόγραφα, Φυσική Παράδοση)																	
2.41	2.35	2.395	0.63%	Μάρτιος 2020	2.38	2.43	2.37	2.40	2.40	---	---	---	2.58	---	19	103	5,947
				Ιούνιος 2020	---	---	---	---	2.40	---	---	---	---	---	---	---	---
				Σεπτέμβριος 2020	---	---	---	---	2.41	---	---	---	---	---	---	---	---
				Δεκέμβριος 2020	---	---	---	---	2.42	---	---	---	---	---	---	---	---
<b>ΓΕΚ ΤΕΡΝΑ (ΚΟ)</b>																	
(Μέγεθος Συμβολαίου: 100 Χρεόγραφα, Φυσική Παράδοση)																	
8.46	8.26	8.3	-0.95%	Μάρτιος 2020	8.44	8.45	8.27	8.29	8.29	---	---	---	8.89	---	31	146	7,378
				Ιούνιος 2020	---	---	---	---	8.44	---	---	---	---	---	---	---	---
				Σεπτέμβριος 2020	---	---	---	---	8.49	---	---	---	---	---	---	---	---
				Δεκέμβριος 2020	---	---	---	---	8.53	---	---	---	---	---	---	---	---
<b>ΔΕΗ (ΚΟ)</b>																	
(Μέγεθος Συμβολαίου: 100 Χρεόγραφα, Φυσική Παράδοση)																	
4.29	4.19	4.27	0.23%	Μάρτιος 2020	4.28	4.28	4.20	4.27	4.27	---	---	---	4.39	---	46	492	14,393
				Ιούνιος 2020	---	---	---	---	4.29	---	---	---	---	---	---	---	---
				Σεπτέμβριος 2020	---	---	---	---	4.31	---	---	---	---	---	---	---	---
				Δεκέμβριος 2020	---	---	---	---	4.34	---	---	---	---	---	---	---	---

**Σημειώσεις Παραγώγων**

Τις τιμές εκκαθάρισης και τις τελικές ανοικτές θέσεις μπορείτε να τις ανακτήσετε στο ακόλουθο path <http://www.helex.gr/el/web/guest/statistics-end-of-day-derivatives>

Υποκείμενη Αγορά				Αγορά Παραγώγων													
Ανωτ Τιμή	Κατωτ Τιμή	Τιμή κλεισ.	Μεταβ.	Μήνας Παράδοσης	Άνοιγμα	Ανωτ Τιμή	Κατωτ Τιμή	Τελ Τιμή	Τιμή κλεισ.	Τελευταία ζήτηση	Τελευταία προσφορά	Τιμή Εκκαθάρισης*	Υψηλό ζωής	Χαμηλό ζωής	Πράξεις	Όγκος	Ανοικτές θέσεις
(Μέγεθος Συμβολαίου: 100 Χρεόγραφα, Φυσική Παράδοση)																	
<b>ΕΘΝΙΚΗ ΤΡΑΠΕΖΑ (ΚΟ)</b>				Μάρτιος 2020	2.95	2.96	2.87	2.92	2.92	---	---	---	3.10	---	176	2,716	38,260
2.97	2.874	2.938	-0.14%	Ιούνιος 2020	---	---	---	---	2.96	---	---	---	---	---	---	---	---
				Σεπτέμβριος 2020	---	---	---	---	2.98	---	---	---	---	---	---	---	---
				Δεκέμβριος 2020	---	---	---	---	2.99	---	---	---	---	---	---	---	---
(Μέγεθος Συμβολαίου: 100 Χρεόγραφα, Φυσική Παράδοση)																	
<b>ΕΛΛΑΚΤΩΡ (ΚΟ)</b>				Μάρτιος 2020	1.79	1.81	1.76	1.78	1.78	---	---	---	1.97	---	91	473	22,971
1.8	1.754	1.77	0.34%	Ιούνιος 2020	---	---	---	---	1.78	---	---	---	---	---	---	---	---
				Σεπτέμβριος 2020	---	---	---	---	1.79	---	---	---	---	---	---	---	---
				Δεκέμβριος 2020	---	---	---	---	1.80	---	---	---	---	---	---	---	---
(Μέγεθος Συμβολαίου: 100 Χρεόγραφα, Φυσική Παράδοση)																	
<b>ΕΛΛΗΝ. ΧΡΗΜΑΤΙΣΤΗΡΙΑ-Χ.Α. (ΚΟ)</b>				Μάρτιος 2020	4.86	4.86	4.73	4.73	4.73	---	---	---	5.09	---	10	17	3,431
4.8	4.72	4.73	-1.46%	Ιούνιος 2020	---	---	---	---	4.84	---	---	---	---	---	---	---	---
				Σεπτέμβριος 2020	---	---	---	---	4.86	---	---	---	---	---	---	---	---
				Δεκέμβριος 2020	---	---	---	---	4.88	---	---	---	---	---	---	---	---
(Μέγεθος Συμβολαίου: 100 Χρεόγραφα, Φυσική Παράδοση)																	
<b>ΕΛΛΗΝΙΚΑ ΠΕΤΡΕΛΑΙΑ (ΚΟ)</b>				Μάρτιος 2020	8.10	8.10	7.98	8.00	8.00	---	---	---	8.68	---	12	28	2,526
8.12	7.93	7.93	-0.88%	Ιούνιος 2020	---	---	---	---	8.06	---	---	---	---	---	---	---	---
				Σεπτέμβριος 2020	---	---	---	---	8.10	---	---	---	---	---	---	---	---
				Δεκέμβριος 2020	---	---	---	---	8.14	---	---	---	---	---	---	---	---
(Μέγεθος Συμβολαίου: 100 Χρεόγραφα, Φυσική Παράδοση)																	
<b>ΕΥΔΑΠ (ΚΟ)</b>				Μάρτιος 2020	7.74	7.74	7.56	7.60	7.60	---	---	---	7.76	---	3	4	1,158
7.59	7.47	7.53	-0.40%	Ιούνιος 2020	---	---	---	---	7.62	---	---	---	---	---	---	---	---
				Σεπτέμβριος 2020	---	---	---	---	7.65	---	---	---	---	---	---	---	---
				Δεκέμβριος 2020	---	---	---	---	7.69	---	---	---	---	---	---	---	---
(Μέγεθος Συμβολαίου: 100 Χρεόγραφα, Φυσική Παράδοση)																	
<b>ΙΝΤΡΑΛΟΤ (ΚΟ)</b>				Μάρτιος 2020	0.379	0.383	0.376	0.376	0.376	---	---	---	0.415	---	10	41	5,526
0.376	0.3695	0.3705	-0.40%	Ιούνιος 2020	---	---	---	---	0.375	---	---	---	---	---	---	---	---
				Σεπτέμβριος 2020	---	---	---	---	0.377	---	---	---	---	---	---	---	---
				Δεκέμβριος 2020	---	---	---	---	0.379	---	---	---	---	---	---	---	---
(Μέγεθος Συμβολαίου: 100 Χρεόγραφα, Φυσική Παράδοση)																	
<b>ΜΟΤΟΡ ΟΪΛ (ΚΟ)</b>				Μάρτιος 2020	19.27	19.44	19.20	19.20	19.20	---	---	---	21.20	---	24	68	1,014
19.38	19.08	19.2	0.16%	Ιούνιος 2020	---	---	---	---	19.31	---	---	---	---	---	---	---	---
				Σεπτέμβριος 2020	---	---	---	---	19.41	---	---	---	---	---	---	---	---
				Δεκέμβριος 2020	---	---	---	---	19.51	---	---	---	---	---	---	---	---

**Σημειώσεις Παραγώγων**

Τις τιμές εκκαθάρισης και τις τελικές ανοικτές θέσεις μπορείτε να τις ανακτήσετε στο ακόλουθο path <http://www.helex.gr/el/web/guest/statistics-end-of-day-derivatives>



Υποκείμενη Αγορά				Αγορά Παραγώγων										Ανοικτές θέσεις			
Ανωτ Τιμή	Κατωτ Τιμή	Τιμή κλεισ.	Μεταβ.	Μήνας Παράδοσης	Άνοιγμα	Ανωτ Τιμή	Κατωτ Τιμή	Τελ Τιμή	Τιμή κλεισ.	Τελευταία ζήτηση	Τελευταία προσφορά	Τιμή Εκκαθάρισης*	Υψηλό ζωής	Χαμηλό ζωής	Πράξεις	Όγκος	Ανοικτές θέσεις
(Μέγεθος Συμβολαίου: 100 Χρεόγραφα, Φυσική Παράδοση)																	
<b>ΜΥΤΙΛΗΝΑΙΟΣ (ΚΟ)</b>				Μάρτιος 2020	9.55	9.69	9.46	9.50	9.50	---	---	---	10.42	---	220	806	14,122
9.67	9.42	9.5	0.53%	Ιούνιος 2020	---	---	---	---	9.52	---	---	---	---	---	---	---	---
				Σεπτέμβριος 2020	---	---	---	---	9.57	---	---	---	---	---	---	---	---
				Δεκέμβριος 2020	---	---	---	---	9.62	---	---	---	---	---	---	---	---
(Μέγεθος Συμβολαίου: 100 Χρεόγραφα, Φυσική Παράδοση)																	
<b>ΟΛΠ (ΚΟ)</b>				Μάρτιος 2020	---	---	---	---	21.95	---	---	---	23.08	---	---	---	573
21.85	21.7	21.75	-0.69%	Ιούνιος 2020	---	---	---	---	22.06	---	---	---	---	---	---	---	---
				Σεπτέμβριος 2020	---	---	---	---	22.17	---	---	---	---	---	---	---	---
				Δεκέμβριος 2020	---	---	---	---	22.29	---	---	---	---	---	---	---	---
(Μέγεθος Συμβολαίου: 100 Χρεόγραφα, Φυσική Παράδοση)																	
<b>ΟΠΑΠ (ΚΟ)</b>				Μάρτιος 2020	11.56	11.56	11.37	11.50	11.50	---	---	---	12.01	---	31	120	2,749
11.59	11.32	11.48	-0.43%	Ιούνιος 2020	---	---	---	---	11.62	---	---	---	---	---	---	---	---
				Σεπτέμβριος 2020	---	---	---	---	11.67	---	---	---	---	---	---	---	---
				Δεκέμβριος 2020	---	---	---	---	11.73	---	---	---	---	---	---	---	---
(Μέγεθος Συμβολαίου: 100 Χρεόγραφα, Φυσική Παράδοση)																	
<b>ΟΤΕ (ΚΟ)</b>				Μάρτιος 2020	13.95	14.03	13.89	14.00	14.00	---	---	---	14.50	---	31	183	3,513
14.01	13.86	14	0.79%	Ιούνιος 2020	---	---	---	---	13.99	---	---	---	---	---	---	---	---
				Σεπτέμβριος 2020	---	---	---	---	14.06	---	---	---	---	---	---	---	---
				Δεκέμβριος 2020	---	---	---	---	14.13	---	---	---	---	---	---	---	---
(Μέγεθος Συμβολαίου: 100 Χρεόγραφα, Φυσική Παράδοση)																	
<b>ΠΕΙΡΑΙΩΣ ΤΡΑΠΕΖΑ (ΚΟ)</b>				Μάρτιος 2020	3.27	3.28	3.15	3.18	3.18	---	---	---	3.43	---	260	3,298	29,044
3.284	3.15	3.182	-2.39%	Ιούνιος 2020	---	---	---	---	3.28	---	---	---	---	---	---	---	---
				Σεπτέμβριος 2020	---	---	---	---	3.30	---	---	---	---	---	---	---	---
				Δεκέμβριος 2020	---	---	---	---	3.32	---	---	---	---	---	---	---	---
(Μέγεθος Συμβολαίου: 100 Χρεόγραφα, Φυσική Παράδοση)																	
<b>ΤΕΡΝΑ ΕΝΕΡΓΕΙΑΚΗ (ΚΟ)</b>				Μάρτιος 2020	8.46	8.58	8.46	8.56	8.56	---	---	---	8.58	---	42	71	3,646
8.58	8.4	8.58	1.42%	Ιούνιος 2020	---	---	---	---	8.52	---	---	---	---	---	---	---	---
				Σεπτέμβριος 2020	---	---	---	---	8.57	---	---	---	---	---	---	---	---
				Δεκέμβριος 2020	---	---	---	---	8.61	---	---	---	---	---	---	---	---
(Μέγεθος Συμβολαίου: 100 Χρεόγραφα, Φυσική Παράδοση)																	
<b>ΤΡΑΠΕΖΑ EUROBANK ERGASIAS (ΚΟ)</b>				Μάρτιος 2020	0.832	0.840	0.818	0.825	0.825	---	---	---	0.935	---	73	1,492	57,099
0.8375	0.814	0.827	-0.24%	Ιούνιος 2020	---	---	---	---	0.835	---	---	---	---	---	---	---	---
				Σεπτέμβριος 2020	---	---	---	---	0.839	---	---	---	---	---	---	---	---
				Δεκέμβριος 2020	---	---	---	---	0.844	---	---	---	---	---	---	---	---

**Σημειώσεις Παραγώγων**

Τις τιμές εκκαθάρισης και τις τελικές ανοικτές θέσεις μπορείτε να τις ανακτήσετε στο ακόλουθο path <http://www.helex.gr/el/web/guest/statistics-end-of-day-derivatives>

FTSE/X.A. Large Cap

(Μονάδα Διαπραγμάτευσης: 1 Μονάδα Δείκτη x 2€ - Τρόπος Εξάσκησης: Ευρωπαϊκός Χρηματικός Διακανονισμός)

Τιμή Εξάσκησης	Δικαιώματα Αγοράς														Δικαιώματα Πώλησης																			
	Φεβρουάριος 2020							Μάρτιος 2020							Λοιποί Μήνες		Φεβρουάριος 2020							Μάρτιος 2020							Λοιποί Μήνες		Τιμή Εξάσκησης	
	Άνοιγμα	Ανιγν. Τιμή	Καπιτ. Τιμή	Τελ. Τιμή	Τιμή κλεισ.	Όγκος	Ανοικτές θέσεις	Άνοιγμα	Ανιγν. Τιμή	Καπιτ. Τιμή	Τελ. Τιμή	Τιμή κλεισ.	Όγκος	Ανοικτές θέσεις	Όγκος	Ανοικτές θέσεις	Άνοιγμα	Ανιγν. Τιμή	Καπιτ. Τιμή	Τελ. Τιμή	Τιμή κλεισ.	Όγκος	Ανοικτές θέσεις	Άνοιγμα	Ανιγν. Τιμή	Καπιτ. Τιμή	Τελ. Τιμή	Τιμή κλεισ.	Όγκος	Ανοικτές θέσεις	Όγκος	Ανοικτές θέσεις		
1,725	-	-	-	-	-	-	0.00	0.00	0.00	-	580.00	-	-	-	-	-	-	-	-	-	-	-	-	0.00	0.00	0.00	-	0.01	-	-	-	-		1,725
1,750	-	-	-	-	-	-	0.00	0.00	0.00	-	555.00	-	-	-	-	-	-	-	-	-	-	-	-	0.00	0.00	0.00	-	0.01	-	-	-	-	1,750	
1,775	-	-	-	-	-	-	0.00	0.00	0.00	-	530.00	-	-	-	-	-	-	-	-	-	-	-	-	0.00	0.00	0.00	-	0.01	-	-	-	-	1,775	
1,800	-	-	-	-	-	-	0.00	0.00	0.00	-	505.00	-	-	-	-	-	-	-	-	-	-	-	-	0.00	0.00	0.00	-	0.01	-	-	-	-	1,800	
1,825	-	-	-	-	-	-	0.00	0.00	0.00	-	480.00	-	-	-	-	-	-	-	-	-	-	-	-	0.00	0.00	0.00	-	0.01	-	-	-	-	1,825	
1,850	-	-	-	-	-	-	0.00	0.00	0.00	-	455.00	-	-	-	-	-	-	-	-	-	-	-	-	0.00	0.00	0.00	-	0.01	-	-	-	-	1,850	
1,875	-	-	-	-	-	-	0.00	0.00	0.00	-	430.00	-	-	-	-	-	-	-	-	-	-	-	-	0.00	0.00	0.00	-	0.02	-	-	-	-	1,875	
1,900	-	-	-	-	-	-	0.00	0.00	0.00	-	405.00	-	-	-	-	-	-	-	-	-	-	-	-	0.00	0.00	0.00	-	0.01	-	-	-	-	1,900	
1,925	-	-	-	-	-	-	0.00	0.00	0.00	-	380.00	-	-	-	-	-	-	-	-	-	-	-	-	0.00	0.00	0.00	-	0.01	-	-	-	-	1,925	
1,950	0.00	0.00	0.00	-	356.00	-	0.00	0.00	0.00	-	355.00	-	-	-	-	-	-	0.00	0.00	0.00	-	0.01	-	-	0.00	0.00	0.00	-	0.03	-	-	-	-	1,950
1,975	0.00	0.00	0.00	-	331.00	-	0.00	0.00	0.00	-	331.00	-	-	-	-	-	-	0.00	0.00	0.00	-	0.01	-	-	0.00	0.00	0.00	-	0.07	-	-	-	-	1,975
2,000	0.00	0.00	0.00	-	306.00	-	0.00	0.00	0.00	-	306.00	-	-	-	-	-	-	0.00	0.00	0.00	-	0.01	-	-	0.00	0.00	0.00	-	0.16	-	-	-	-	2,000
2,050	0.00	0.00	0.00	-	256.00	-	0.00	0.00	0.00	-	256.00	-	-	-	-	-	-	0.00	0.00	0.00	-	0.01	-	-	0.00	0.00	0.00	-	0.64	-	-	-	-	2,050
2,100	0.00	0.00	0.00	-	206.00	-	0.00	0.00	0.00	-	208.00	-	-	-	-	-	-	0.00	0.00	0.00	-	0.04	-	40	0.00	0.00	0.00	-	2.10	-	40	-	-	2,100
2,150	0.00	0.00	0.00	-	157.00	-	0.00	0.00	0.00	-	161.00	-	-	-	-	-	-	0.00	0.00	0.00	-	0.41	-	20	0.00	0.00	0.00	-	5.60	-	-	-	-	2,150
2,200	0.00	0.00	0.00	-	109.00	-	82	0.00	0.00	0.00	-	119.00	-	80	0.00	0.00	0.00	-	2.50	-	161	13.00	13.00	13.00	13.00	13.00	13.00	20	120	-	-	-	2,200	
2,250	0.00	0.00	0.00	-	66.00	-	31	0.00	0.00	0.00	-	82.50	-	44	0.00	0.00	0.00	-	9.70	-	132	0.00	0.00	0.00	-	26.25	-	21	-	-	-	2,250		
2,300	26.00	26.00	25.00	25.00	25.00	3	86	0.00	0.00	0.00	-	53.00	-	47	20.75	26.00	20.75	26.00	26.00	110	143	0.00	0.00	0.00	-	46.75	-	60	-	-	-	2,300		
2,350	11.00	11.00	11.00	11.00	11.00	2	349	27.75	32.50	25.00	25.00	25.00	115	30	0.00	11.00	0.00	-	57.00	-	41	0.00	0.00	0.00	-	75.00	-	-	-	-	-	2,350		
2,400	0.00	0.00	0.00	-	4.10	-	214	19.00	19.00	19.00	19.00	19.00	4	40	0.00	0.00	0.00	-	98.00	-	20	0.00	0.00	0.00	-	111.00	-	2	-	-	-	2,400		
2,450	0.00	0.00	0.00	-	0.98	-	-	0.00	0.00	0.00	-	8.60	-	20	0.00	0.00	0.00	-	145.00	-	-	0.00	0.00	0.00	-	152.00	-	-	-	-	-	2,450		
2,500	0.00	0.00	0.00	-	0.17	-	-	0.00	0.00	0.00	-	4.00	-	-	0.00	0.00	0.00	-	194.00	-	-	0.00	0.00	0.00	-	197.00	-	-	-	-	-	2,500		
2,550	0.00	0.00	0.00	-	0.02	-	-	0.00	0.00	0.00	-	1.70	-	-	0.00	0.00	0.00	-	244.00	-	-	0.00	0.00	0.00	-	245.00	-	-	-	-	-	2,550		
2,600	0.00	0.00	0.00	-	0.01	-	-	0.00	0.00	0.00	-	0.64	-	-	0.00	0.00	0.00	-	293.00	-	-	0.00	0.00	0.00	-	294.00	-	-	-	-	-	2,600		
<b>Σύνολο:</b>						5	762						119	261	0	0							110	557							20	243	0	0
<b>Αριθμός Πράξεων:</b>							3						8	0									7								1	0		

ALPHA BANK (KO)

(Μέγεθος Συμβολαίου: 100 Χρεόγραφα, Τρόπος Εξάσκησης: Αμερικάνικος, Φυσική Παράδοση)

Δικαιώματα Αγοράς																Δικαιώματα Πώλησης															
Φεβρουάριος 2020							Μάρτιος 2020					Λοιποί Μήνες				Φεβρουάριος 2020							Μάρτιος 2020				Λοιποί Μήνες			Τιμή Εξάσκησης	
Τιμή Εξάσκησης	Άνοιγμα	Ανιγν. Τιμή	Καπιτ. Τιμή	Τελ. Τιμή	Τιμή κλεισ.	Όγκος	Άνοιγμα	Ανιγν. Τιμή	Καπιτ. Τιμή	Τελ. Τιμή	Τιμή κλεισ.	Όγκος	Άνοιγ. θέσεις	Όγκος	Άνοιγ. θέσεις	Άνοιγμα	Ανιγν. Τιμή	Καπιτ. Τιμή	Τελ. Τιμή	Τιμή κλεισ.	Όγκος	Άνοιγ. θέσεις	Όγκος	Άνοιγ. θέσεις	Όγκος	Άνοιγ. θέσεις					
0.850						-	0.000	0.000	0.000		0.902	-	-									-	-	0.000	0.000	0.000	0.001	-	-	0.009	
0.900						-	0.000	0.000	0.000		0.852	-	-									-	-	0.000	0.000	0.000	0.001	-	-	0.009	
0.950						-	0.000	0.000	0.000		0.802	-	-									-	-	0.000	0.000	0.000	0.002	-	-	0.010	
1.000						-	0.000	0.000	0.000		0.752	-	-									-	-	0.000	0.000	0.000	0.001	-	-	0.010	
1.100						-	0.000	0.000	0.000		0.653	-	-									-	-	0.000	0.000	0.000	0.001	-	-	0.011	
1.200	0.000	0.000	0.000		0.551	-	0.000	0.000	0.000		0.553	-	-			0.000	0.000	0.000		0.001	-	-	-	-	0.000	0.000	0.000	0.001	-	-	0.012
1.300	0.000	0.000	0.000		0.451	-	0.000	0.000	0.000		0.453	-	-			0.000	0.000	0.000		0.001	-	-	-	-	0.000	0.000	0.000	0.001	-	-	0.013
1.400	0.000	0.000	0.000		0.351	-	0.000	0.000	0.000		0.354	-	-			0.000	0.000	0.000		0.001	-	-	-	-	0.000	0.000	0.000	0.001	-	-	0.014
1.500	0.000	0.000	0.000		0.253	-	0.000	0.000	0.000		0.259	-	-			0.000	0.000	0.000		0.002	-	-	-	-	0.000	0.000	0.000	0.005	-	-	0.015
1.600	0.000	0.000	0.000		0.163	-	0.000	0.000	0.000		0.173	-	-			0.000	0.000	0.000		0.011	-	-	-	-	0.000	0.000	0.000	0.019	-	-	0.016
1.700	0.000	0.000	0.000		0.089	-	0.000	0.000	0.000		0.103	-	-			0.000	0.000	0.000		0.038	-	-	-	-	0.000	0.000	0.000	0.049	-	-	0.017
1.800	0.000	0.000	0.000		0.041	-	0.000	0.000	0.000		0.055	-	10			0.000	0.000	0.000		0.089	-	-	-	-	0.000	0.000	0.000	0.101	-	-	0.018
1.900	0.000	0.000	0.000		0.015	-	0.000	0.000	0.000		0.026	-	-			0.000	0.000	0.000		0.164	-	-	-	-	0.000	0.000	0.000	0.172	-	-	0.019
2.000	0.000	0.000	0.000		0.005	-	0.000	0.000	0.000		0.011	-	-			0.000	0.000	0.000		0.253	-	-	-	-	0.000	0.000	0.000	0.257	-	-	0.020
2.200	0.000	0.000	0.000		0.001	-	0.000	0.000	0.000		0.001	-	-			0.000	0.000	0.000		0.450	-	-	-	-	0.000	0.000	0.000	0.450	-	-	0.022
2.400	0.000	0.000	0.000		0.001	-	0.000	0.000	0.000		0.001	-	-			0.000	0.000	0.000		0.650	-	-	-	-	0.000	0.000	0.000	0.650	-	-	0.024
2.600	0.000	0.000	0.000		0.001	-	0.000	0.000	0.000		0.001	-	-			0.000	0.000	0.000		0.850	-	-	-	-	0.000	0.000	0.000	0.850	-	-	0.026
2.800	0.000	0.000	0.000		0.001	-	0.000	0.000	0.000		0.001	-	-			0.000	0.000	0.000		1.05	-	-	-	-	0.000	0.000	0.000	1.05	-	-	0.028
<b>Σύνολο:</b>						0						0	10	0	0							0	0					0	0		
<b>Αριθμός Πράξεων:</b>						0						0		0								0.00						0	0		

ΔΕΗ (ΚΟ)

(Μέγεθος Συμβολαίου: 100 Χρεόγραφα, Τρόπος Εξάσκησης: Αμερικάνικος, Φυσική Παράδοση)

Τιμή Εξάσκησης	Δικαιώματα Αγοράς												Δικαιώματα Πώλησης													
	Φεβρουάριος 2020				Μάρτιος 2020				Λοιποί Μήνες				Φεβρουάριος 2020				Μάρτιος 2020				Λοιποί Μήνες					
	Άνοιγμα	Ανιγν. Τιμή	Καπιτ. Τιμή	Τελ. Τιμή	Τιμή κλεισ.	Όγκος	Ανοικτές θέσεις	Άνοιγμα	Ανιγν. Τιμή	Καπιτ. Τιμή	Τελ. Τιμή	Τιμή κλεισ.	Όγκος	Ανοικτές θέσεις	Όγκος	Ανοικτές θέσεις	Άνοιγμα	Ανιγν. Τιμή	Καπιτ. Τιμή	Τελ. Τιμή	Τιμή κλεισ.	Όγκος	Ανοικτές θέσεις	Όγκος	Ανοικτές θέσεις	Τιμή Εξάσκησης
0.900						-	0.000	0.000	0.000		3.36	-	-			0.000	0.000	0.000		0.001	-	-				0.009
0.950						-	0.000	0.000	0.000		3.31	-	-			0.000	0.000	0.000		0.001	-	-				0.010
1.000						-	0.000	0.000	0.000		3.26	-	-			0.000	0.000	0.000		0.001	-	-				0.010
1.100						-	0.000	0.000	0.000		3.16	-	-			0.000	0.000	0.000		0.001	-	-				0.011
1.200						-	0.000	0.000	0.000		3.06	-	-			0.000	0.000	0.000		0.001	-	-				0.012
1.300						-	0.000	0.000	0.000		2.96	-	-			0.000	0.000	0.000		0.001	-	-				0.013
1.400						-	0.000	0.000	0.000		2.86	-	-			0.000	0.000	0.000		0.001	-	-				0.014
1.500						-	0.000	0.000	0.000		2.76	-	-			0.000	0.000	0.000		0.001	-	-				0.015
1.600						-	0.000	0.000	0.000		2.66	-	-			0.000	0.000	0.000		0.001	-	-				0.016
1.700						-	0.000	0.000	0.000		2.56	-	-			0.000	0.000	0.000		0.001	-	-				0.017
1.800						-	0.000	0.000	0.000		2.46	-	-			0.000	0.000	0.000		0.001	-	-				0.018
1.900						-	0.000	0.000	0.000		2.36	-	-			0.000	0.000	0.000		0.001	-	-				0.019
2.000						-	0.000	0.000	0.000		2.26	-	-			0.000	0.000	0.000		0.002	-	-				0.020
2.200	0.000	0.000	0.000		2.06	-	0.000	0.000	0.000		2.07	-	-			0.000	0.000	0.000		0.001	-	-				0.022
2.400	0.000	0.000	0.000		1.86	-	0.000	0.000	0.000		1.87	-	-			0.000	0.000	0.000		0.001	-	-				0.024
2.600	0.000	0.000	0.000		1.66	-	0.000	0.000	0.000		1.67	-	-			0.000	0.000	0.000		0.004	-	-				0.026
2.800	0.000	0.000	0.000		1.46	-	0.000	0.000	0.000		1.47	-	-			0.000	0.000	0.000		0.001	-	-				0.028
3.000	0.000	0.000	0.000		1.26	-	0.000	0.000	0.000		1.27	-	-			0.000	0.000	0.000		0.001	-	-				0.030
3.200	0.000	0.000	0.000		1.06	-	0.000	0.000	0.000		1.07	-	-			0.000	0.000	0.000		0.001	-	-				0.032
3.400	0.000	0.000	0.000		0.863	-	0.000	0.000	0.000		0.874	-	-			0.000	0.000	0.000		0.006	-	-				0.034
3.600	0.000	0.000	0.000		0.664	-	0.000	0.000	0.000		0.687	-	-			0.000	0.000	0.000		0.019	-	-				0.036
3.800	0.000	0.000	0.000		0.471	-	0.000	0.000	0.000		0.516	-	-			0.000	0.000	0.000		0.047	-	-				0.038
4.000	0.000	0.000	0.000		0.297	-	0.000	0.000	0.000		0.367	-	-			0.000	0.000	0.000		0.098	-	-				0.040
4.400	0.000	0.000	0.000		0.073	-	0.000	0.000	0.000		0.155	-	15			0.000	0.000	0.000		0.285	-	-				0.044
4.800	0.000	0.000	0.000		0.008	-	0.000	0.000	0.000		0.053	-	245			0.000	0.000	0.000		0.584	-	-				0.048
5.200	0.000	0.000	0.000		0.001	-	0.000	0.000	0.000		0.014	-	-			0.000	0.000	0.000		0.947	-	-				0.052
5.600	0.000	0.000	0.000		0.002	-	0.000	0.000	0.000		0.003	-	-			0.000	0.000	0.000		1.34	-	-				0.056
6.000	0.000	0.000	0.000		0.001	-	0.000	0.000	0.000		0.001	-	-			0.000	0.000	0.000		1.74	-	-				0.060
6.400	0.000	0.000	0.000		0.002	-	0.000	0.000	0.000		0.001	-	-			0.000	0.000	0.000		2.14	-	-				0.064
Σύνολα:						0							260	0	0						0	0				
Αριθμός Πράξεων:						0							0	0							0.00					0

ΕΘΝΙΚΗ ΤΡΑΠΕΖΑ (ΚΟ)

(Μέγεθος Συμβολαίου: 100 Χρεόγραφα, Τρόπος Εξάσκησης: Αμερικάνικος, Φυσική Παράδοση)

Τιμή Εξάσκησης	Δικαιώματα Αγοράς														Δικαιώματα Πώλησης																			
	Φεβρουάριος 2020						Μάρτιος 2020						Λοιποί Μήνες		Φεβρουάριος 2020						Μάρτιος 2020						Λοιποί Μήνες		Τιμή Εξάσκησης					
	Άνοιγμα	Ανιγν. Τιμή	Καπιτ. Τιμή	Τελ. Τιμή	Τιμή κλεισ.	Όγκος	Άνοιγμα	Ανιγν. Τιμή	Καπιτ. Τιμή	Τελ. Τιμή	Τιμή κλεισ.	Όγκος	Άνοιγkές θέσεις	Όγκος	Άνοιγkές θέσεις	Άνοιγμα	Ανιγν. Τιμή	Καπιτ. Τιμή	Τελ. Τιμή	Τιμή κλεισ.	Όγκος	Άνοιγkές θέσεις	Όγκος	Άνοιγkές θέσεις	Όγκος	Άνοιγkές θέσεις								
1.000						-	-	0.000	0.000	0.000	1.94	-	-								-	-	0.000	0.000	0.000	0.001	-	-				0.010		
1.100						-	-	0.000	0.000	0.000	1.84	-	-								-	-	0.000	0.000	0.000	0.001	-	-			0.011			
1.200						-	-	0.000	0.000	0.000	1.74	-	-								-	-	0.000	0.000	0.000	0.001	-	-			0.012			
1.300						-	-	0.000	0.000	0.000	1.64	-	-								-	-	0.000	0.000	0.000	0.001	-	-			0.013			
1.400						-	-	0.000	0.000	0.000	1.54	-	-								-	-	0.000	0.000	0.000	0.001	-	-			0.014			
1.500						-	-	0.000	0.000	0.000	1.44	-	-								-	-	0.000	0.000	0.000	0.001	-	-			0.015			
1.600						-	-	0.000	0.000	0.000	1.34	-	-								-	-	0.000	0.000	0.000	0.001	-	-			0.016			
1.700						-	-	0.000	0.000	0.000	1.24	-	-								-	-	0.000	0.000	0.000	0.001	-	-			0.017			
1.800						-	-	0.000	0.000	0.000	1.14	-	-								-	-	0.000	0.000	0.000	0.001	-	-			0.018			
1.900	0.000	0.000	0.000		1.04	-	-	0.000	0.000	0.000	1.04	-	-			0.000	0.000	0.000		0.001	-	-	0.000	0.000	0.000	0.001	-	-			0.019			
2.000	0.000	0.000	0.000		0.942	-	-	0.000	0.000	0.000	0.945	-	-			0.000	0.000	0.000		0.001	-	-	0.000	0.000	0.000	0.001	-	-			0.020			
2.200	0.000	0.000	0.000		0.742	-	-	0.000	0.000	0.000	0.746	-	-			0.000	0.000	0.000		0.001	-	-	0.000	0.000	0.000	0.001	-	-			0.022			
2.400	0.000	0.000	0.000		0.542	-	-	0.000	0.000	0.000	0.552	-	-			0.000	0.000	0.000		0.001	-	-	0.000	0.000	0.000	0.006	-	-			0.024			
2.600	0.000	0.000	0.000		0.347	-	30	0.000	0.000	0.000	0.373	-	-			0.000	0.000	0.000		0.005	-	-	0.000	0.000	0.000	0.027	-	-			0.026			
2.800	0.000	0.000	0.000		0.177	-	-	0.000	0.000	0.000	0.226	-	-			0.000	0.000	0.000		0.035	-	-	0.000	0.000	0.000	0.079	-	-			0.028			
3.000	0.000	0.000	0.000		0.065	-	-	0.000	0.000	0.000	0.121	-	16			0.000	0.000	0.000		0.123	-	-	0.000	0.000	0.000	0.174	-	-			0.030			
3.200	0.000	0.000	0.000		0.017	-	-	0.000	0.000	0.000	0.057	-	-			0.000	0.000	0.000		0.274	-	-	0.000	0.000	0.000	0.310	-	-			0.032			
3.400	0.000	0.000	0.000		0.003	-	-	0.000	0.000	0.000	0.023	-	-			0.000	0.000	0.000		0.461	-	-	0.000	0.000	0.000	0.477	-	-			0.034			
3.600	0.000	0.000	0.000		0.001	-	-	0.000	0.000	0.000	0.008	-	-			0.000	0.000	0.000		0.660	-	-	0.000	0.000	0.000	0.664	-	-			0.036			
3.800	0.000	0.000	0.000		0.001	-	-	0.000	0.000	0.000	0.003	-	-			0.000	0.000	0.000		0.860	-	-	0.000	0.000	0.000	0.860	-	-			0.038			
4.000	0.000	0.000	0.000		0.001	-	-	0.000	0.000	0.000	0.001	-	-			0.000	0.000	0.000		1.06	-	-	0.000	0.000	0.000	1.06	-	-			0.040			
4.400	0.000	0.000	0.000		0.001	-	-	0.000	0.000	0.000	0.001	-	-			0.000	0.000	0.000		1.46	-	-	0.000	0.000	0.000	1.46	-	-			0.044			
<b>Σύνολο:</b>						0	30					0	16			0	0					0	0							0	0			
<b>Αριθμός Πράξεων:</b>						0						0				0						0.00									0			

ΟΠΑΠ (ΚΟ)

(Μέγεθος Συμβολαίου: 100 Χρεόγραφα, Τρόπος Εξάσκησης: Αμερικάνικος, Φυσική Παράδοση)

Τιμή Εξάσκησης	Δικαιώματα Αγοράς														Δικαιώματα Πώλησης																							
	Φεβρουάριος 2020							Μάρτιος 2020							Λοιποί Μήνες		Φεβρουάριος 2020							Μάρτιος 2020							Λοιποί Μήνες		Τιμή Εξάσκησης					
	Άνοιγμα	Ανιγτ Τιμή	Κατωτ Τιμή	Τελ Τιμή	Τιμή κλεισ.	Όγκος	Ανοικτές θέσεις	Άνοιγμα	Ανιγτ Τιμή	Κατωτ Τιμή	Τελ Τιμή	Τιμή κλεισ.	Όγκος	Ανοικτές θέσεις	Όγκος	Ανοικτές θέσεις	Άνοιγμα	Ανιγτ Τιμή	Κατωτ Τιμή	Τελ Τιμή	Τιμή κλεισ.	Όγκος	Ανοικτές θέσεις	Άνοιγμα	Ανιγτ Τιμή	Κατωτ Τιμή	Τελ Τιμή	Τιμή κλεισ.	Όγκος	Ανοικτές θέσεις	Όγκος	Ανοικτές θέσεις						
6.400						-	-	0.000	0.000	0.000		5.15	-	-									-	-	0.000	0.000	0.000		0.001	-	-							
6.800						-	-	0.000	0.000	0.000		4.75	-	-									-	-	0.000	0.000	0.000		0.001	-	-							0.068
7.200						-	-	0.000	0.000	0.000		4.35	-	-									-	-	0.000	0.000	0.000		0.001	-	-							0.072
7.600	0.000	0.000	0.000		3.94	-	-	0.000	0.000	0.000		3.95	-	-			0.000	0.000	0.000		0.001	-	-	0.000	0.000	0.000		0.001	-	-							0.076	
8.000	0.000	0.000	0.000		3.54	-	-	0.000	0.000	0.000		3.55	-	-			0.000	0.000	0.000		0.001	-	-	0.000	0.000	0.000		0.003	-	-							0.080	
8.400	0.000	0.000	0.000		3.14	-	-	0.000	0.000	0.000		3.15	-	-			0.000	0.000	0.000		0.001	-	-	0.000	0.000	0.000		0.001	-	-							0.084	
8.800	0.000	0.000	0.000		2.74	-	-	0.000	0.000	0.000		2.75	-	-			0.000	0.000	0.000		0.002	-	-	0.000	0.000	0.000		0.001	-	-							0.088	
9.200	0.000	0.000	0.000		2.34	-	-	0.000	0.000	0.000		2.35	-	-			0.000	0.000	0.000		0.006	-	-	0.000	0.000	0.000		0.001	-	-							0.092	
9.600	0.000	0.000	0.000		1.94	-	-	0.000	0.000	0.000		1.96	-	-			0.000	0.000	0.000		0.001	-	-	0.000	0.000	0.000		0.003	-	-							0.096	
10.000	0.000	0.000	0.000		1.54	-	-	0.000	0.000	0.000		1.57	-	-			0.000	0.000	0.000		0.001	-	-	0.000	0.000	0.000		0.012	-	-							0.100	
11.000	0.000	0.000	0.000		0.601	-	-	0.000	0.000	0.000		0.704	-	-			0.000	0.000	0.000		0.061	-	-	0.000	0.000	0.000		0.148	-	-							0.110	
12.000	0.000	0.000	0.000		0.086	-	7	0.000	0.000	0.000		0.197	-	-			0.000	0.000	0.000		0.548	-	190	0.000	0.000	0.000		0.642	-	-							0.120	
13.000	0.000	0.000	0.000		0.003	-	-	0.000	0.000	0.000		0.031	-	-			0.000	0.000	0.000		1.47	-	2	0.000	0.000	0.000		1.48	-	-							0.130	
14.000	0.000	0.000	0.000		0.001	-	-	0.000	0.000	0.000		0.003	-	-			0.000	0.000	0.000		2.47	-	-	0.000	0.000	0.000		2.47	-	-							0.140	
15.000	0.000	0.000	0.000		0.005	-	-	0.000	0.000	0.000		0.001	-	-			0.000	0.000	0.000		3.47	-	-	0.000	0.000	0.000		3.47	-	-							0.150	
16.000	0.000	0.000	0.000		0.001	-	-	0.000	0.000	0.000		0.009	-	-			0.000	0.000	0.000		4.47	-	-	0.000	0.000	0.000		4.47	-	-							0.160	
17.000	0.000	0.000	0.000		0.001	-	-	0.000	0.000	0.000		0.002	-	-			0.000	0.000	0.000		5.47	-	-	0.000	0.000	0.000		5.47	-	-							0.170	
<b>Σύνολα:</b>						0	7							0	0	0	0					0	192					0	0	0	0	0						
<b>Αριθμός Πράξεων:</b>						0								0	0							0.00						0		0								

ΟΤΕ (ΚΟ)

(Μέγεθος Συμβολαίου: 100 Χρεόγραφα, Τρόπος Εξάσκησης: Αμερικάνικος, Φυσική Παράδοση)

Τιμή Εξάσκησης	Δικαιώματα Αγοράς														Δικαιώματα Πώλησης																										
	Φεβρουάριος 2020						Μάρτιος 2020						Λοιποί Μήνες		Φεβρουάριος 2020						Μάρτιος 2020						Λοιποί Μήνες		Τιμή Εξάσκησης												
	Άνοιγμα	Ανιψ. Τιμή	Κατωτ. Τιμή	Τελ. Τιμή	Τιμή κλεισ.	Όγκος	Άνοιγμα	Ανιψ. Τιμή	Κατωτ. Τιμή	Τελ. Τιμή	Τιμή κλεισ.	Όγκος	Άνοιγμα	Ανιψ. Τιμή	Κατωτ. Τιμή	Τελ. Τιμή	Τιμή κλεισ.	Όγκος	Άνοιγμα	Ανιψ. Τιμή	Κατωτ. Τιμή	Τελ. Τιμή	Τιμή κλεισ.	Όγκος	Άνοιγμα	Ανιψ. Τιμή	Κατωτ. Τιμή	Τελ. Τιμή		Τιμή κλεισ.	Όγκος	Άνοιγμα	Ανιψ. Τιμή	Κατωτ. Τιμή	Τελ. Τιμή	Τιμή κλεισ.	Όγκος				
8.400						-	-	0.000	0.000	0.000	5.51	-	-					-	-	0.000	0.000	0.000	0.001	-	-						0.000	0.000	0.000	0.001	-	-			0.084		
8.800						-	-	0.000	0.000	0.000	5.11	-	-					-	-	0.000	0.000	0.000	0.001	-	-					0.000	0.000	0.000	0.001	-	-			0.088			
9.200	0.000	0.000	0.000		4.70	-	-	0.000	0.000	0.000	4.71	-	-					0.001	-	-	0.000	0.000	0.000	0.001	-	-					0.000	0.000	0.000	0.001	-	-			0.092		
9.600	0.000	0.000	0.000		4.30	-	-	0.000	0.000	0.000	4.31	-	-					0.001	-	-	0.000	0.000	0.000	0.001	-	-					0.000	0.000	0.000	0.001	-	-			0.096		
10.000	0.000	0.000	0.000		3.90	-	-	0.000	0.000	0.000	3.91	-	-					0.001	-	-	0.000	0.000	0.000	0.001	-	-					0.000	0.000	0.000	0.001	-	-			0.100		
11.000	0.000	0.000	0.000		2.90	-	-	0.000	0.000	0.000	2.92	-	-					0.003	-	-	0.000	0.000	0.000	0.002	-	-					0.000	0.000	0.000	0.002	-	-			0.110		
12.000	0.000	0.000	0.000		1.90	-	-	0.000	0.000	0.000	1.92	-	-					0.002	-	-	0.000	0.000	0.000	0.002	-	-					0.000	0.000	0.000	0.002	-	-			0.120		
13.000	0.000	0.000	0.000		0.909	-	-	0.000	0.000	0.000	0.976	-	-					0.007	-	-	0.000	0.000	0.000	0.054	-	-					0.000	0.000	0.000	0.054	-	-			0.130		
14.000	0.000	0.000	0.000		0.165	-	-	0.000	0.000	0.000	0.306	-	-					0.264	-	10	0.000	0.000	0.000	0.384	-	-					0.000	0.000	0.000	0.384	-	-			0.140		
15.000	0.000	0.000	0.000		0.004	-	-	0.000	0.000	0.000	0.048	-	-					1.11	-	-	0.000	0.000	0.000	1.14	-	-					0.000	0.000	0.000	1.14	-	-			0.150		
16.000	0.000	0.000	0.000		0.001	-	-	0.000	0.000	0.000	0.003	-	-					2.11	-	-	0.000	0.000	0.000	2.11	-	-					0.000	0.000	0.000	2.11	-	-			0.160		
17.000	0.000	0.000	0.000		0.001	-	-	0.000	0.000	0.000	0.001	-	-					3.11	-	-	0.000	0.000	0.000	3.11	-	-					0.000	0.000	0.000	3.11	-	-			0.170		
18.000	0.000	0.000	0.000		0.001	-	-	0.000	0.000	0.000	0.001	-	-					4.11	-	-	0.000	0.000	0.000	4.11	-	-					0.000	0.000	0.000	4.11	-	-			0.180		
19.000	0.000	0.000	0.000		0.001	-	-	0.000	0.000	0.000	0.001	-	-					5.11	-	-	0.000	0.000	0.000	5.11	-	-					0.000	0.000	0.000	5.11	-	-			0.190		
<b>Σύνολα:</b>						0	0					0	0	0	0			0	10					0	0	0	0	0								0	0	0	0		
<b>Αριθμός Πράξεων:</b>						0						0		0				0.00						0		0		0								0		0			

ΠΕΙΡΑΙΩΣ ΤΡΑΠΕΖΑ (ΚΟ)

(Μέγεθος Συμβολαίου: 100 Χρεόγραφα, Τρόπος Εξάσκησης: Αμερικάνικος, Φυσική Παράδοση)

Δικαιώματα Αγοράς														Δικαιώματα Πώλησης																			
Τιμή Εξάσκησης	Φεβρουάριος 2020						Μάρτιος 2020						Λοιποί Μήνες		Φεβρουάριος 2020						Μάρτιος 2020						Λοιποί Μήνες		Τιμή Εξάσκησης				
	Ανοιγμα	Ανιγτ Τιμή	Καπιτ Τιμή	Τελ Τιμή	Τιμή κλεισ.	Όγκος	Ανοικτές θέσεις	Ανοιγμα	Ανιγτ Τιμή	Καπιτ Τιμή	Τελ Τιμή	Τιμή κλεισ.	Όγκος	Ανοικτές θέσεις	Όγκος	Ανοικτές θέσεις	Ανοιγμα	Ανιγτ Τιμή	Καπιτ Τιμή	Τελ Τιμή	Τιμή κλεισ.	Όγκος	Ανοικτές θέσεις	Ανοιγμα	Ανιγτ Τιμή	Καπιτ Τιμή	Τελ Τιμή	Τιμή κλεισ.		Όγκος	Ανοικτές θέσεις	Όγκος	Ανοικτές θέσεις
0.850						-	0.000	0.000	0.000		2.41	-	-				0.000	0.000	0.000		0.001	-	-		0.000	0.000	0.000		0.001	-	-		0.009
0.900						-	0.000	0.000	0.000		2.36	-	-				0.000	0.000	0.000		0.001	-	-		0.000	0.000	0.000		0.001	-	-		0.009
0.950						-	0.000	0.000	0.000		2.31	-	-				0.000	0.000	0.000		0.002	-	-		0.000	0.000	0.000		0.002	-	-		0.010
1.000						-	0.000	0.000	0.000		2.26	-	-				0.000	0.000	0.000		0.002	-	-		0.000	0.000	0.000		0.002	-	-		0.010
1.100						-	0.000	0.000	0.000		2.16	-	-				0.000	0.000	0.000		0.001	-	-		0.000	0.000	0.000		0.001	-	-		0.011
1.200						-	0.000	0.000	0.000		2.06	-	-				0.000	0.000	0.000		0.001	-	-		0.000	0.000	0.000		0.001	-	-		0.012
1.300						-	0.000	0.000	0.000		1.96	-	-				0.000	0.000	0.000		0.001	-	-		0.000	0.000	0.000		0.001	-	-		0.013
1.400						-	0.000	0.000	0.000		1.86	-	-				0.000	0.000	0.000		0.001	-	-		0.000	0.000	0.000		0.001	-	-		0.014
1.500						-	0.000	0.000	0.000		1.76	-	-				0.000	0.000	0.000		0.002	-	-		0.000	0.000	0.000		0.002	-	-		0.015
1.600						-	0.000	0.000	0.000		1.66	-	-				0.000	0.000	0.000		0.001	-	-		0.000	0.000	0.000		0.001	-	-		0.016
1.700						-	0.000	0.000	0.000		1.56	-	-				0.000	0.000	0.000		0.001	-	-		0.000	0.000	0.000		0.001	-	-		0.017
1.800						-	0.000	0.000	0.000		1.46	-	-				0.000	0.000	0.000		0.002	-	-		0.000	0.000	0.000		0.002	-	-		0.018
1.900	0.000	0.000	0.000		1.36	-	-	0.000	0.000	0.000		1.36	-	-			0.000	0.000	0.000		0.001	-	-		0.000	0.000	0.000		0.001	-	-		0.019
2.000	0.000	0.000	0.000		1.26	-	-	0.000	0.000	0.000		1.26	-	-			0.000	0.000	0.000		0.001	-	-		0.000	0.000	0.000		0.001	-	-		0.020
2.200	0.000	0.000	0.000		1.06	-	-	0.000	0.000	0.000		1.07	-	-			0.000	0.000	0.000		0.001	-	-		0.000	0.000	0.000		0.001	-	-		0.022
2.400	0.000	0.000	0.000		0.862	-	-	0.000	0.000	0.000		0.867	-	-			0.000	0.000	0.000		0.002	-	-		0.000	0.000	0.000		0.001	-	-		0.024
2.600	0.000	0.000	0.000		0.662	-	-	0.000	0.000	0.000		0.673	-	-			0.000	0.000	0.000		0.001	-	-		0.000	0.000	0.000		0.007	-	-		0.026
2.800	0.000	0.000	0.000		0.464	-	-	0.000	0.000	0.000		0.491	-	-			0.000	0.000	0.000		0.002	-	-		0.000	0.000	0.000		0.024	-	-		0.028
3.000	0.144	0.144	0.144	0.144	0.144	4	9	0.000	0.000	0.000		0.333	-	-			0.000	0.000	0.000		0.015	-	-		0.000	0.000	0.000		0.066	-	-		0.030
3.200	0.000	0.000	0.000		0.132	-	-	0.135	0.135	0.135	0.135	0.135	10	20			0.000	0.000	0.000		0.069	-	-		0.000	0.000	0.000		0.141	-	-		0.032
3.400	0.000	0.000	0.000		0.046	-	2	0.000	0.000	0.000		0.119	-	12			0.000	0.000	0.000		0.183	-	-		0.000	0.000	0.000		0.251	-	-		0.034
3.600	0.000	0.000	0.000		0.012	-	-	0.000	0.000	0.000		0.063	-	-			0.000	0.000	0.000		0.349	-	-		0.000	0.000	0.000		0.396	-	-		0.036
3.800	0.000	0.000	0.000		0.002	-	-	0.000	0.000	0.000		0.030	-	-			0.000	0.000	0.000		0.541	-	-		0.000	0.000	0.000		0.563	-	-		0.038
4.000	0.000	0.000	0.000		0.001	-	-	0.000	0.000	0.000		0.014	-	-			0.000	0.000	0.000		0.740	-	-		0.000	0.000	0.000		0.748	-	-		0.040
4.400	0.000	0.000	0.000		0.001	-	-	0.000	0.000	0.000		0.002	-	-			0.000	0.000	0.000		1.14	-	-		0.000	0.000	0.000		1.14	-	-		0.044
4.800	0.000	0.000	0.000		0.001	-	-	0.000	0.000	0.000		0.001	-	-			0.000	0.000	0.000		1.54	-	-		0.000	0.000	0.000		1.54	-	-		0.048
Σύνολα:						4	11						10	32	0	0					4	0							0	30	0	0	
Αριθμός Πράξεων:						1							1		0						0.00								0		0		



Προϊόν Δανεισμού	Υποκείμενος Τίτλος	Πολυμερείς Συναλλαγές[1]					Διμερείς Συναλλαγές[2]		Δανεισμός Τίτλων μέσω ΟΤC[3]
		Ανοιχτές θέσεις[5]	Προσφερόμενη ποσότητα	Μ.Σ.Τ[4]	Όγκος συναλλαγών	Μ.Σ.Τ[4]	Όγκος συναλλαγών	Όγκος συναλλαγών	
ALPHABOR	ALPHA BANK (ΚΟ)	3,000	---	---	---	---	---	42,112,553	
TATTBOR	ATTICA BANK A.T.E. (ΚΟ)	14,603	---	---	---	---	---	370	
CENERBOR	CENERGY HOLDINGS (ΚΑ)	1,485	---	---	---	---	---	---	
EEEBOR	COCA-COLA HBC AG (ΚΟ)	3,613	---	---	---	---	---	70,546	
FFGRPBOR	FOLLIFOLLIE (ΚΟ)	---	---	---	---	---	---	1,120,847	
FOYRKBOR	FOURLIS ΣΥΜΜΕΤΟΧΩΝ (ΚΟ)	---	---	---	---	---	---	5,650	
INTRKBOR	INTRACOM HOLDINGS (ΚΟ)	6,000	---	---	---	---	---	---	
BELABOR	JUMBO (ΚΟ)	24,600	---	---	---	---	---	140,233	
LAMDABOR	LAMDA DEVELOPMENT(ΚΟ)	---	---	---	---	---	---	---	
MIGBOR	MARFIN INVESTMENT GROUP (ΚΟ)	---	---	---	---	---	---	794,474	
QUALBOR	QUALITY & RELIABILITY (ΚΟ)	---	---	---	---	---	---	---	
TITCBOR	TITAN CEMENT (ΚΑ)	---	---	---	---	---	---	17,388	
VIOBOR	VOHALCO SA/NV (ΚΑ)	---	---	---	---	---	---	---	
ADMIEBOR	ΑΔΜΗΕ ΣΥΜΜΕΤΟΧΩΝ Α.Ε. (ΚΟ)	---	---	---	---	---	---	60,644	
AEGNBOR	ΑΕΡΟΠΟΡΙΑ ΑΙΓΑΙΟΥ (ΚΟ)	---	---	---	---	---	---	6,211	
ALMYBOR	ΑΛΟΥΜΥΛ (ΚΟ)	---	---	---	---	---	---	---	
GEKTERNABOR	ΓΕΚ ΤΕΡΝΑ (ΚΟ)	6,300	---	---	---	---	---	1,293	
PPCBOR	ΔΕΗ (ΚΟ)	25,562	---	---	26,223	2,65%	---	3,298,119	
ETEBOB	ΕΘΝΙΚΗ ΤΡΑΠΕΖΑ (ΚΟ)	20,000	---	---	---	---	---	11,212,089	
ELLAKTORBOR	ΕΛΛΑΚΤΩΡ (ΚΟ)	---	---	---	---	---	---	95,898	
EXAEBOR	ΕΛΛΗΝ. ΧΡΗΜΑΤΙΣΤΗΡΙΑ Χ.Α. (ΚΟ)	---	---	---	---	---	---	123,565	
ELPEBOR	ΕΛΛΗΝΙΚΑ ΠΕΤΡΕΛΑΙΑ (ΚΟ)	---	---	---	---	---	---	51,983	
EYDARBOR	ΕΥΔΑΠ (ΚΟ)	---	---	---	---	---	---	233,021	
INLOTBOR	ΙΝΤΡΑΛΟΤ (ΚΟ)	12,000	---	---	---	---	---	360,512	
MOHBOR	ΜΟΤΟΡ ΟΙΛ (ΚΟ)	1,000	---	---	---	---	---	20,832	
MYTILBOR	ΜΥΤΙΛΗΝΑΙΟΣ (ΚΟ)	---	---	---	---	---	---	102,742	
PRABOR	ΟΛΠ (ΚΟ)	---	---	---	---	---	---	2,901	
OPARBOR	ΟΠΑΠ (ΚΟ)	---	---	---	---	---	3,600	0.01%	1,292,892
HTOBOR	ΟΤΕ (ΚΟ)	---	---	---	---	---	---	562,109	
TREIRBOR	ΠΕΙΡΑΙΩΣ ΤΡΑΠΕΖΑ (ΚΟ)	9,200	---	---	---	---	---	17,995,259	
PLAISBOR	ΠΛΑΙΣΙΟ COMPUTERS (ΚΟ)	---	---	---	---	---	---	---	

**Σημειώσεις Προϊόντων Δανεισμού**

[1] - Πολυμερείς Συμβάσεις Δανειοδοσίας των μεθόδων 8-1, 8-2 και 8-3-3 (σύμφ. Με Αποφ.17 ΔΣ του Χρηματιστηρίου).

[2] - Διμερείς Συμβάσεις Δανειοδοσίας των μεθόδων 8-3-1 και 8-3-2 (σύμφ. Με Αποφ. 20 ΔΣ του Χρηματιστηρίου).

[3] - Τα στοιχεία Συναλλαγής Δανεισμού Τίτλων μέσω ΟΤC δηλώνονται από τους χειριστές ΣΑΤ και αφορούν τις ποσότητες που έχουν καταγραφεί στο ΣΑΤ έως και τη προηγούμενη εργάσιμη ημέρα.

[4] - Μ.Σ.Τ: - Μέση Σταθμισμένη Τιμή (ως προς τα τεμάχια)

[5] - Τα στοιχεία αφορούν σε ανοιχτές θέσεις πριν την έναρξη της συνεδρίασης

Προϊόν Δανεισμού	Υποκείμενος Τίτλος	Πολυμερείς Συναλλαγές[1]					Διμερείς Συναλλαγές[2]		Δανεισμός Τίτλων μέσω OTC[3]
		Ανοιχτές θέσεις[5]	Προσφερόμενη ποσότητα	Μ.Σ.Τ[4]	Όγκος συναλλαγών	Μ.Σ.Τ[4]	Όγκος συναλλαγών	Μ.Σ.Τ[4]	Όγκος συναλλαγών
SARBOR	ΣΑΡΑΝΤΗΣ ΓΡ. (ΚΟ)	500	---	---	---	---	---	---	612
TENERGYBOR	ΤΕΡΝΑ ΕΝΕΡΓΕΙΑΚΗ (ΚΟ)	---	---	---	---	---	1,200	0.01%	12,892
EUROBBOR	ΤΡΑΠΕΖΑ EUROBANK ERGASIAS (ΚΟ)	10,000	---	---	---	---	---	---	56,428,866

**Σημειώσεις Προϊόντων Δανεισμού**

[1] - Πολυμερείς Συμβάσεις Δανειοδοσίας των μεθόδων 8-1, 8-2 και 8-3-3 (σύμφ. Με Αποφ.17 ΔΣ του Χρηματιστηρίου).

[2] - Διμερείς Συμβάσεις Δανειοδοσίας των μεθόδων 8-3-1 και 8-3-2 (σύμφ. Με Αποφ. 20 ΔΣ του Χρηματιστηρίου).

[3] - Τα στοιχεία Συναλλαγές Δανεισμού Τίτλων μέσω OTC δηλώνονται από τους χειριστές ΣΑΤ και αφορούν τις ποσότητες που έχουν καταγραφεί στο ΣΑΤ έως και τη προηγούμενη εργάσιμη ημέρα.

[4] - Μ.Σ.Τ: - Μέση Σταθμισμένη Τιμή (ως προς τα τεμάχια)

[5] - Τα στοιχεία αφορούν σε ανοιχτές θέσεις πριν την έναρξη της συνεδρίασης

**Κωδικό και ονομασίες Κλάδων Οικονομικής Δραστηριότητας του Χρηματιστηρίου Αθηνών**

12003 - Διαπραγματεύσιμα Αμοιβαία Κεφάλαια	10101010 Υπηρεσίες Ηλεκτρονικών Υπολογιστών
10101015 Λογισμικό	10102030 Υλικό Υπολογιστών
15101010 Εξοπλισμός Τηλεπικοινωνιών	15102015 Υπηρεσίες Τηλεπικοινωνιών
20101010 Υγειονομικές Μονάδες	20101025 Υπηρεσίες Υγείας
20102010 Ιατρικός Εξοπλισμός	20103015 Φαρμακευτικά Προϊόντα
30101010 Τράπεζες	30202000 Διαφοροποιημένες Χρηματοοικονομικές Υπηρεσίες
30202010 Διαχείριση Κεφαλαίων & Θεματοφύλακες	30202015 Επενδυτικές Υπηρεσίες
30302010 Γενικές Ασφάλειες	30302015 Μεσίτες Ασφαλίσεων
35101010 Συμμετοχές & Ανάπτυξη Ακίνητης Περιουσίας	35101015 Υπηρεσίες Ακίνητης Περιουσίας
35102000 Διαφοροποιημένες Α.Ε.Ε.Α.Π.	35102030 Α.Ε.Ε.Α.Π. Επαγγελματικών Χώρων
40201040 Υπηρεσίες Ενοικίασης και Χρηματοδοτικής Μίσθωσης	40202010 Κατασκευή Κατοικιών
40202015 Έπιπλα	40202020 Οικιακές Συσκευές
40203040 Ηλεκτρονική Ψυχαγωγία	40203045 Παιχνίδια
40204020 Ρούχα και Αξεσουάρ	40301010 Ψυχαγωγία
40301030 Εκδόσεις	40301035 Ραδιοτηλεοπτικοί Φορείς
40401010 Διαφοροποιημένοι Έμποροι	40401020 Εμπόριο Ενδυμάτων
40401025 Εμπόριο Προϊόντων Οικιακής Βελτίωσης	40401030 Εξειδικευμένο Λιανικό Εμπόριο
40501010 Αεροπορικές Εταιρείες	40501015 Ταξίδια & Τουρισμός
40501020 Τυχερά Παιχνίδια	40501025 Ξενοδοχεία & Πανσιόν
45101015 Απόσταση & Οινόπαραγωγή	45101020 Αναψυκτικά
45102010 Γεωργεία, Αλιεία, Εκτροφή και Φυτείες	45102020 Τρόφιμα
45103010 Καπνός	45201010 Λιανικό & Χονδρικό Εμπόριο Τροφίμων
45201020 Είδη Προσωπικής Φροντίδας	50101010 Κατασκευές
50101030 Τσιμέντα	50101035 Άλλα Οικοδομικά Υλικά
50202010 Ηλεκτρικά Εξαρτήματα	50203000 Διαφοροποιημένες Βιομηχανίες
50203015 Πλαστικά	50203030 Υλικά Συσκευασίας
50204000 Μηχανήματα Βιομηχανικού Εξοπλισμού	50204020 Μηχανήματα Κατασκευών
50205010 Προμηθευτές Βιομηχανίας	50205020 Υποστηρικτικές Υπηρεσίες προς Επιχειρήσεις
50205030 Υπηρεσίες Μαζικής Εκτύπωσης	50206015 Εμπορικά Οχήματα & Ανταλλακτικά
50206030 Θαλάσσιες Μεταφορές	50206060 Υπηρεσίες Μεταφορών
55101000 Διαφοροποιημένα Υλικά	55101020 Κλωστοϋφαντουργικά Προϊόντα
55102000 Ορυχεία	55102010 Σίδηρος & Χάλυβας
55102015 Μεταλλουργία	55102035 Αλουμίνιο
60101000 Καθετοποιημένες Εταιρ. Πετρελαίου & Φυσικού Αερίου	60101020 Διυλιστήρια & Εμπορία Πετρελαιοειδών
65101010 Εναλλακτική Ηλεκτρική Ενέργεια	65101015 Συμβατική Ηλεκτρική Ενέργεια
65102030 Ύδρευση	



**ATHEX**  
Athens Stock Exchange

Λεωφ. Αθηνών 110 104 42 Αθήνα  
110, Athinon Ave. GR 104 42 Athens  
tel. (+30)210-33.66.800, fax (+30)210-33.66.101  
[www.athexgroup.gr](http://www.athexgroup.gr)