

20

Ημερήσιο Δελτίο
Συναλλακτικής Δραστηριότητας

Daily Official List
of Trading Activity

Τετάρτη, 5 Φεβρουαρίου, 2020

Έτος: 141 Αύξων Αριθμός Συνεδρίασης: 24



ATHEXGROUP
Athens Exchange Group

Αποποίηση Ευθύνης:

Η εταιρεία Ελληνικά Χρηματιστήρια-Χρηματιστήριο Αθηνών Ανώνυμη Εταιρεία Συμμετοχών καταβάλλει κάθε δυνατή προσπάθεια ώστε να διασφαλίσει ότι οι πληροφορίες και τα λοιπά στοιχεία που εμφανίζονται στο Ημερήσιο Δελτίο Τιμών (Η.Δ.Τ.) είναι ορθά και πλήρη αλλά δεν έχει καμία ευθύνη για ενδεχόμενο λάθος ή παράλειψη στοιχείων και / ή ευθύνη σχετικά με την ακρίβεια, αξιοπιστία, επικαιροποίηση και πληρότητα των παραπάνω πληροφοριών και στοιχείων ή ευθύνη προερχόμενη άμεσα ή έμμεσα από την χρήση των παραπάνω πληροφοριών.

Η Εταιρεία δεν έχει καμία ευθύνη για την ακρίβεια των στοιχείων που περιλαμβάνονται στις ανακοινώσεις των εισηγμένων εταιρειών. Πιθανές προσβολές δικαιωμάτων τρίτων από το περιεχόμενο των ανακοινώσεων συνιστούν αποκλειστική ευθύνη του αποστολέα των ανακοινώσεων.

Όλα τα αναγραφόμενα στο Η.Δ.Τ. στοιχεία παρέχονται μόνο για τους σκοπούς της πληροφόρησης και δεν συνιστούν παροχή επενδυτικών συμβουλών ή πρόσκληση για επένδυση σε κινητές αξίες που διαπραγματεύονται στο Χρηματιστήριο Αθηνών.

Αναγνωρίζεται και συμφωνείται ότι όλα τα δικαιώματα επί των πληροφοριών που εμφανίζονται στο Η.Δ.Τ. θα αποτελούν κυριότητα της εταιρείας και οποιοδήποτε άλλο δικαίωμα συμπεριλαμβανομένου του δικαιώματος πνευματικής ιδιοκτησίας, σήματος κλπ. ανήκουν στο Χρηματιστήριο Αθηνών.

Τα ανωτέρω στοιχεία αποτελούν ιδιοκτησία της Εταιρείας και προστατεύονται σύμφωνα με τις διατάξεις περί πνευματικής ιδιοκτησίας. Απαγορεύεται α) η με οποιοδήποτε τρόπο ή μέσο αναπαραγωγή, αναδημοσίευση, τροποποίηση, αντιγραφή, πώληση, μετάδοση ή διανομή του συνόλου ή μέρους τους, χωρίς αναφορά στην πηγή και β) η εμπορική εκμετάλλευση των στοιχείων από τρίτους.

Η Εταιρεία δεν φέρει καμία ευθύνη προερχόμενη άμεσα ή έμμεσα από χρήση ή τυχόν αλλοίωση των ανωτέρω στοιχείων όταν αυτά χρησιμοποιούνται από

Ελληνικά Χρηματιστήρια - Χρηματιστήριο Αθηνών Α.Ε. Συμμετοχών

Λεωφόρος Αθηνών 110, 10442 Αθήνα, Τηλ: (210) 33.66.800, Fax: (210) 32.13.938

www.athexgroup.gr

Χρηματιστηριακό Κέντρο Θεσσαλονίκης

Κατούνη 16-18, Θεσ/νίκη 546 25, Τηλ: (2310) 567.667, Fax: (2310) 530.455

Συνεγγυητικό Κεφάλαιο Εξασφάλισης Επενδυτικών Υπηρεσιών

Φειδίου 14-16, Αθήνα 106 78, Τηλ: (210) 33.04.682, Fax: (210) 33.04.155

Επιτροπή Κεφαλαιαγοράς

Κολοκοτρώνη 1 & Σταδίου 1, Αθήνα 105 62, Τηλ: (210) 33.77.100, Fax: (210) 33.77.173

Πίνακας Περιεχομένων

Ενότητα 1: Στατιστικά Στοιχεία Χρεογράφων, Παραγώγων και Δανεισμού

- Οι Αγορές Χρεογράφων Παραγώγων Δανεισμού
- Χρηματιστηριακοί Δείκτες
- Αναλυτικά Στοιχεία Συναλλαγών Αγοράς Χρεογράφων
- Στοιχεία Συναλλαγών Κλάδων Χρηματιστηρίου Αθηνών & Χρηματοοικονομικών Προϊόντων (Δ.Α.Κ.)
- Οι 10 Μετοχές με τη μεγαλύτερη Άνοδο & Πτώση
- Αναλυτικά Στοιχεία Συναλλαγών Αγοράς Παραγώγων

Ενότητα 2: Αναλυτικά Στοιχεία Συναλλαγών Χρεογράφων

- Αναλυτικά Στοιχεία Συναλλαγών Χρεογράφων
- Σημειώσεις Χρεογράφων

Ενότητα 3: Στοιχεία Συναλλαγών Χρεογράφων

- Στοιχεία Συναλλαγών Πακέτων
- Στοιχεία Συναλλαγών Δικαιωμάτων

- Στοιχεία Δανεισμού Τίτλων
- Στοιχεία Συναλλαγών Εκποιήσεων
- Στοιχεία Συναλλαγών Εκποιήσεων Ενσώματων Ονομαστικών Μετοχών
- Στοιχεία Ενεργητικού Διαπραγματεύσιμων Αμοιβαίων Κεφαλαίων (Δ.Α.Κ.)
- Χαρακτηριστικά Διαπραγματεύσιμων Αμοιβαίων Κεφαλαίων (Δ.Α.Κ.)

Ενότητα 4: Ανακοινώσεις

Ενότητα 5: Ομόλογα Διαπραγματεύσιμα στην Αγορά Αξιών Σταθερού Εισοδήματος

- Ομολογιακά Δάνεια Επιχειρήσεων – Οργανωμένη Αγορά (Μετατρέψιμα)
- Ομολογιακά Δάνεια Επιχειρήσεων – Οργανωμένη Αγορά (Μη Μετατρέψιμα)
- Ομόλογα Ελληνικού Δημοσίου
- Έντοκα Γραμμάτια & Zero Coupon Ομόλογα Ελληνικού Δημοσίου
- Ομόλογα Ελληνικού Δημοσίου Διαπραγματεύσιμα με τη Μέθοδο Εκφώνησης - Αντιφώνησης
- Ομόλογα Κρατικών Τραπεζών

Ενότητα 6: Πρόσθετα Στοιχεία Ενημέρωσης

- Πίνακας Μελών Χρηματιστηρίου Αθηνών και Μελών ΕΤ.ΕΚ.
- Πίνακας Μετοχών Υπό Ειδική Διαπραγμάτευση
- Γνωστοποιήσεις Συναλλαγών - Κατάλογος Υπόχρεων Προσώπων

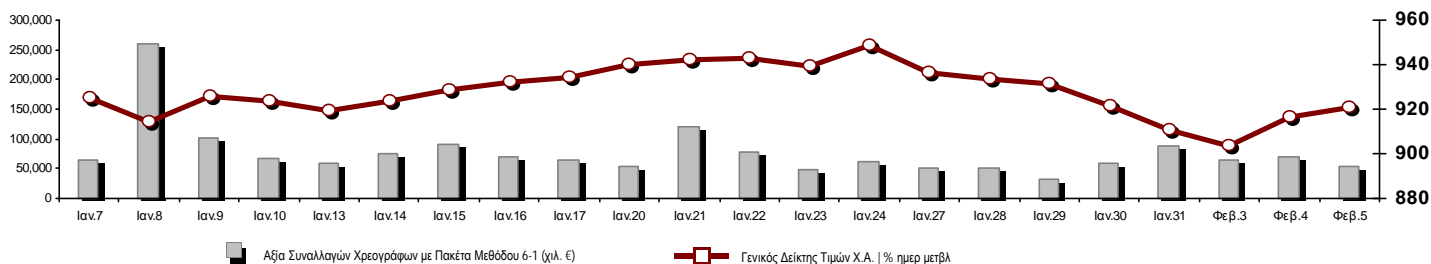
Ενότητα 7: Αναλυτικά Στοιχεία Συναλλαγών Αγοράς Παραγώγων

- Συμβόλαια Μελλοντικής Εκπλήρωσης σε Δείκτες
- Συμβόλαια Μελλοντικής Εκπλήρωσης σε Μετοχές
- Δικαιώματα Προαίρεσης σε Δείκτες
- Δικαιώματα Προαίρεσης σε Μετοχές
- Στοιχεία Συναλλαγών Προϊόντων Δανεισμού

Παράρτημα Α: Κωδικοί και ονομασίες Κλάδων Οικονομικής Δραστηριότητας του Χρηματιστηρίου Αθηνών

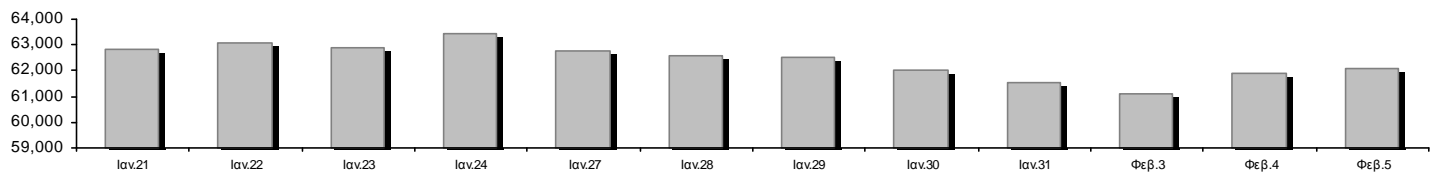
Οι Αγορές Χρεογράφων Παραγώγων Δανεισμού

Γενικός Δείκτης Τιμών και Αξία Συναλλαγών Μετοχών και Παραγώγων



Κεφαλαιοποίηση Χ.Α. (εκατ €) **:	62,114.98		Συνολικές Ανοικτές Θέσεις σε Παράγωγα	382,835
Ημερήσια μεταβολή: εκατ. € %	226.35	0.37%	Ανοικτές θέσεις σε ΣΜΕ επί Δεικτών % ημερ μετβλ	9,691 0.50%
Μέση ετήσια Κεφ/ποίηση: εκατ. € % Μετβλ. Μέση προηγ. έτος	62,118.51	13.39%	Ανοικτές θέσεις σε ΣΜΕ επί μετοχών % ημερ μετβλ	370,578 0.83%
Γενικός Δείκτης Τιμών Χ.Α. % ημερ μετβλ	920.99	0.46%	Ανοικτές θέσεις σε Δικαιώματα επί Δεικτών % ημερ μετβλ	1,903 1.17%
Κεφαλαιοποίηση Γενικού Δείκτη (εκατ. €)	56,406.22		Ανοικτές θέσεις σε Δικαιώματα επί μετοχών % ημερ μετβλ	663 0.61%
Ημερήσια μεταβολή (εκατ. €)	220.90			
Αξία Συναλλαγών Χρεογράφων με Πακέτα Μεθόδου 6-1 (χιλ. €)	53,144.21		Πλήθος Συμβολαίων Παραγώγων:	19,604
Ημερήσια μεταβολή: %	-15,878.66	-23.00%	Ημερήσια μεταβολή: τμχ %	1,490 8.23%
Μέση Αξία Συν/γών ΥτD: χιλ. € % Μετβλ Μέση προηγ. έτος	74,028.20	12.49%	Μέσος Όγκος Συμβ. ΥτD: % Μετβλ Μέσο προηγ. Έτος	18,783 -55.17%
Αξία Συναλλαγών Πακέτων Μεθόδου 6-1 (χιλ. €)	1,821.84		Πλήθος Πράξεων Παραγώγων:	1,659
Αξία Συναλλαγών Πακέτων Μεθόδου 6-2 & 6-3 (χιλ. €)	0.00		Ημερήσια μεταβολή: πλήθος %	-93 -5.31%
Αξία Συναλλαγών Ομολόγων (χιλ.€)	1,481.62		Μέσο Πλήθος Πράξεων ΥτD: % Μετβλ Μέσο προηγ. Έτος	1,896 -33.46%
Όγκος Συναλλαγών Χρεογράφων με Πακέτα Μεθόδου 6-1 (χιλ. Τμχ)	19,387.98		Συνολικές Ανοικτές Θέσεις σε Δανεισμό	162,863
Ημερήσια μεταβολή: χιλ. τμχ %	-8,708.24	-30.99%	Ημερήσια μεταβολή: τμχ %	25,262 18.36%
Μέσος Όγκος Συν/γών ΥτD: % Μετβλ Μέσο προηγ. Έτος	31,361.05	-1.22%	Πλήθος Συναλλαγών Δανεισμού (Πολυμερής/Διμερής)	10,000
Όγκος Συναλλαγών Πακέτων Μεθόδου 6-1 (χιλ. Τεμάχια)	110.98		Ημερήσια μεταβολή: τμχ %	-15,262
Όγκος Συναλλαγών Πακέτων Μεθόδου 6-2 & 6-3 (χιλ. Τεμάχια)	0.00		Πλήθος Πολυμερών Συναλλαγών	0
Όγκος Συναλλαγών Ομολόγων	1,470,000		Πλήθος Διμερών Συναλλαγών	10,000
Πλήθος Πράξεων Χρεογράφων με Πακέτα Μεθόδου 6-1	23,849		Πλήθος Πράξεων Δανεισμού:	1
Ημερήσια μεταβολή: πλήθος %	-5,259	-18.07%	Ημερήσια μεταβολή: %	-9
Μέσο Πλήθος Πράξεων ΥτD: % Μετβλ Μέσο προηγ. Έτος	26,796	-1.30%	Πλήθος Πράξεων Πολυμερών Συναλλαγών	0
Πλήθος πακέτων Μεθόδου 6-1	4		Πλήθος Πράξεων Διμερών Συναλλαγών	1
Πλήθος πακέτων Μεθόδου 6-2 & 6-3	0			
Πλήθος συναλλαγών Ομολόγων	42			

Κεφαλαιοποίηση Χ.Α. (εκατ €) **



Ημερήσια Διακύμανση Γενικού Δείκτη Τιμών Χρηματιστηρίου Αθηνών



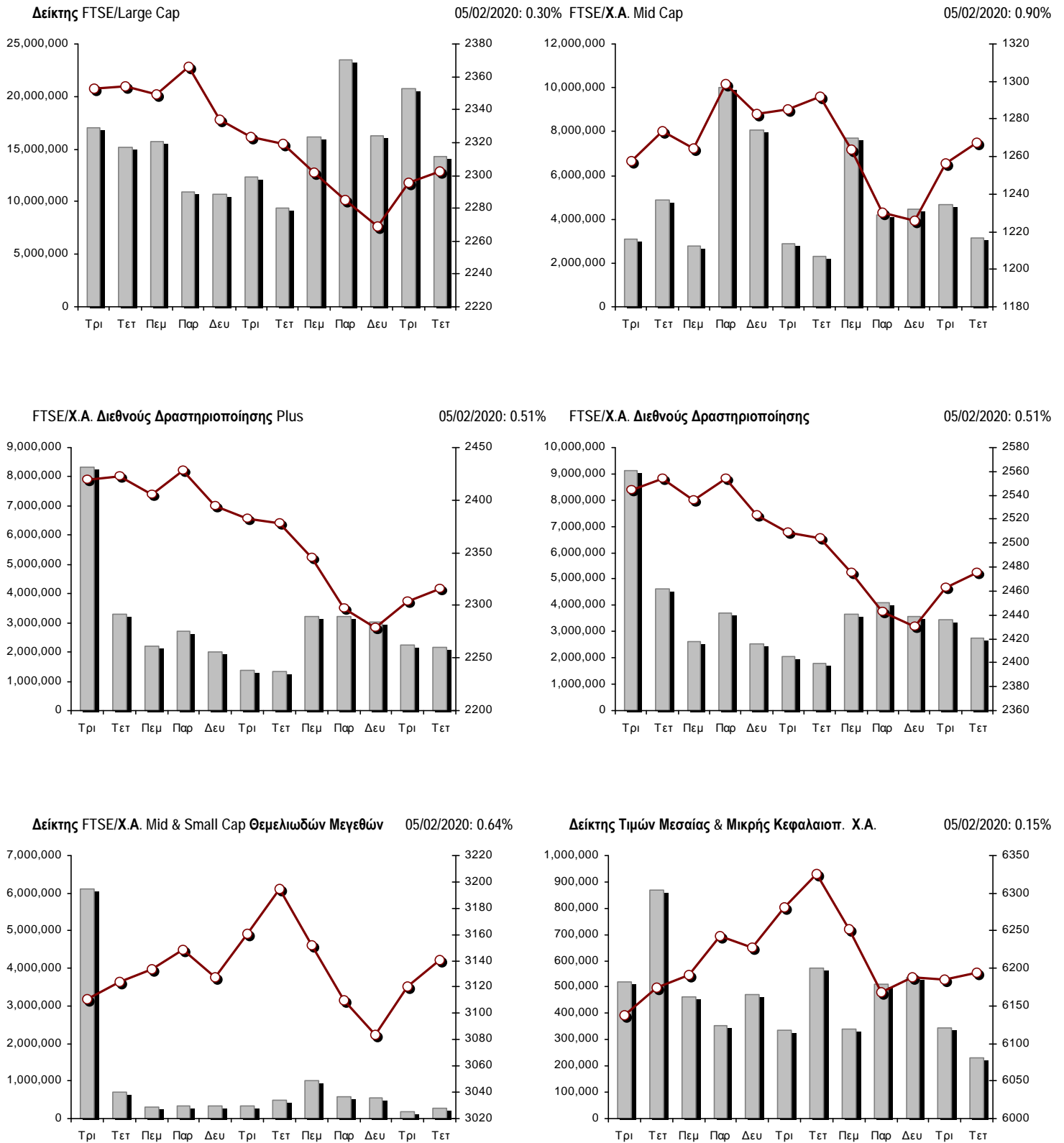
Χρηματιστηριακοί Δείκτες

Όνομασία Δείκτη	05/02/2020	04/02/2020	Δ μον.	Δ %	Κατώτερη	Ανώτερη	Κατ.έτους	Ανωτ.έτους	Ετησ. μεταβ.
Γενικός Δείκτης Τιμών Χ.Α.	920.99 #	916.75	4.24	0.46%	915.85	926.12	897.39	949.20	0.47% #
FTSE/X.A. Large Cap	2,302.36 #	2,295.40	6.96	0.30%	2,291.27	2,318.43	2,252.63	2,371.26	0.19% #
FTSE/X.A. Mid Cap	1,267.62 #	1,256.27	11.35	0.90%	1,255.54	1,269.93	1,190.48	1,298.86	6.06% #
FTSE/X.A.-Χ.Α.Κ. Τραπεζικός Δείκτης	631.23 €	633.17	-1.94	-0.31%	629.92	639.45	615.02	673.55	-5.78% €
FTSE/X.A. Διεθνούς Δραστηριοποίησης Plus	2,315.81 #	2,304.04	11.77	0.51%	2,304.04	2,330.00	2,268.15	2,435.50	-0.12% €
FTSE/X.A. Διεθνούς Δραστηριοποίησης	2,475.40 #	2,462.95	12.45	0.51%	2,461.75	2,489.87	2,420.67	2,560.38	-0.28% €
FTSE/X.A. Mid & Small Cap Θεμελιωδών Μεγεθών	3,140.19 #	3,120.12	20.07	0.64%	3,114.38	3,140.19	2,940.85	3,205.70	5.53% #
Δείκτης Τιμών Μεσαίας & Μικρής Κεφαλαιοπ. Χ.Α.	6,194.58 #	6,185.44	9.14	0.15%	6,180.93	6,214.26	5,878.45	6,324.97	4.34% #
FTSE/X.A. Δείκτης Αγοράς	571.01 #	569.16	1.85	0.33%	568.21	574.85	558.36	587.56	0.38% #
Δείκτης FTSE Med	5,092.74 #	4,999.69	93.05	1.86%			4,961.14	5,200.24	2.29% #
Δείκτης Συνολικής Απόδοσης Γενικού Δείκτη Χ.Α.	1,510.78 #	1,503.82	6.96	0.46%	1,502.34	1,519.20	1,472.07	1,557.05	1.02% #
FTSE/X.A. Large Cap Συνολικής Απόδοσης	3,447.23 #	3,436.80	10.43	0.30%			3,388.76	3,542.27	0.99% #
FTSE/X.A. Large Cap Net Συνολικής Απόδοσης	1,053.04 #	1,049.85	3.19	0.30%	1,047.97	1,060.39	1,024.49	1,084.55	0.95% #
FTSE/X.A. Mid Cap Συνολικής Απόδοσης	1,545.25 #	1,531.41	13.84	0.90%			1,464.21	1,582.98	6.06% #
FTSE/X.A.-Χ.Α.Κ. Τραπεζικός Δείκτης Συνολ. Απόδ.	552.79 €	554.49	-1.70	-0.31%			550.48	588.56	-5.78% €
Ελληνικός Δείκτης Mid & Small Cap	1,265.92 #	1,257.58	8.34	0.66%	1,257.05	1,271.52	1,227.86	1,312.90	0.99% #
FTSE/X.A. Τράπεζες	834.01 €	836.57	-2.56	-0.31%	832.28	844.87	812.59	889.92	-5.78% €
FTSE/X.A. Ασφάλειες	2,009.07 #	1,993.13	15.94	0.80%	1,985.16	2,017.05	1,933.34	2,088.80	-0.79% €
FTSE/X.A. Χρηματοοικονομικές Υπηρεσίες	1,062.87 #	1,057.50	5.37	0.51%	1,048.06	1,066.58	991.69	1,123.81	6.62% #
FTSE/X.A. Βιομηχανικά Προϊόντα & Υπηρεσίες	2,520.57 #	2,499.15	21.42	0.86%	2,498.16	2,529.13	2,434.90	2,712.84	-1.60% €
FTSE/X.A. Εμπόριο	71.39 #	70.44	0.95	1.35%	70.01	71.59	67.57	75.77	2.51% #
FTSE/X.A. Ακίνητης Περιουσίας	5,430.26 €	5,445.43	-15.17	-0.28%	5,412.04	5,489.05	5,301.74	5,826.74	-0.64% €
FTSE/X.A. Προσωπικά & Οικιακά Προϊόντα	9,844.14 #	9,822.23	21.91	0.22%	9,809.57	9,937.22	9,560.81	10,280.00	0.35% #
FTSE/X.A. Τρόφιμα & Ποτά	12,405.96 #	12,378.83	27.13	0.22%	12,360.39	12,513.24	11,264.09	12,513.24	10.14% #
FTSE/X.A. Πρώτες Ύλες	6,949.89 €	7,026.24	-76.35	-1.09%	6,941.59	7,049.18	6,356.49	7,435.44	7.62% #
FTSE/X.A. Κατασκευές & Υλικά	3,186.55 #	3,158.62	27.93	0.88%	3,158.62	3,223.61	3,054.65	3,344.96	3.35% #
FTSE/X.A. Πετρέλαιο & Αέριο	4,665.74 #	4,625.81	39.93	0.86%	4,625.81	4,714.34	4,553.15	5,154.35	-7.58% €
FTSE/X.A. Χημικά	8,886.11 €	8,899.98	-13.87	-0.16%	8,805.44	8,930.55	8,690.56	9,442.19	0.24% #
FTSE/X.A. Ταξίδια & Αναψυχή	1,944.33 #	1,914.38	29.95	1.56%	1,907.57	1,946.97	1,876.40	2,084.49	0.24% #
FTSE/X.A. Τεχνολογία	986.26 #	982.20	4.06	0.41%	975.01	992.37	889.83	1,029.21	9.53% #
FTSE/X.A. Τηλεπικοινωνίες	3,823.32 #	3,815.06	8.26	0.22%	3,793.04	3,842.59	3,660.92	3,960.95	-2.59% €
FTSE/X.A. Υπηρεσίες Κοινής Ωφέλειας	3,311.92 #	3,298.49	13.43	0.41%	3,274.83	3,327.85	3,171.32	3,350.80	3.97% #
FTSE/X.A. Υγεία	495.21 €	498.64	-3.43	-0.69%	495.21	498.64	482.83	506.90	-1.91% €
Δείκτης Όλων των Μετοχών Χ.Α.	219.01 #	218.21	0.80	0.37%	219.01	219.01	215.02	223.49	1.55% #
Ελληνικός Δείκτης Εταιρικών Ομολόγων	121.08 #	121.05	0.02	0.02%			120.32	121.08	0.67% #
Ελληνικός Δείκτης Τιμών Εταιρικών Ομολόγων	96.06 #	96.05	0.01	0.01%			95.73	96.15	0.37% #

Σημείωση 1: Το κλείσιμο των Δεικτών FTSE/Med 100, Ελληνικός Δείκτης Εταιρικών Ομολόγων και, Ελληνικός Δείκτης Τιμών Εταιρικών Ομολόγων αφορούν την συνεδρίαση της 03/02/2020.

Σημείωση 2: Ο Ελληνικός Δείκτης Mid & Small Cap είναι Customized δείκτης υπολογιζόμενος από το Χρηματιστήριο Αθηνών.

Χρηματιστηριακοί Δείκτες



■ Όγκος συναλλαγών δεικτών

— Τιμές κλεισίματος δεικτών

Αναλυτικά Στοιχεία Συναλλαγών Αγοράς Χρεογράφων

	Όλα τα Χρεόγραφα	Κύρια Αγορά	Επιτήρηση	Διαπραγματεύσιμα Αμοιβαία Κεφάλαια
Σύνολα	129	112	16	1
Ανοδικές / Καθοδικές / Σταθερές:	66 / 33 / 30	64 / 31 / 17	1 / 2 / 13	1 / 0 / 0
Κεφαλαιοποίηση Χ.Α. (εκατ €) **	62,114.98	61,801.14	313.85	
Μέση Ημερήσια Αξία Συνγών (χιλ. €)	74,028.20	73,756.08	175.23	147.95
Αξία Συναλλαγών	53,144.21	53,085.63	36.31	22.26
Κύριος Πίνακας:	51,322.37	51,263.80	36.31	22.26
Προσυμφωνημένων Συναλλαγών 6_1_2_3:	1,821.84	1,821.84	0.00	0.00
Πίνακας Εκποιήσεων:	0.00	0.00	0.00	0.00
Πίνακας Ειδικών Όρων:	0.00	0.00	0.00	0.00
Μέσος Ημερήσιος Όγκος Συναλλαγών	31,361,047	30,417,236	956,478	6,196
Όγκος Συναλλαγών	19,387,977	19,236,763	150,282	932
Κύριος Πίνακας:	19,276,996	19,125,782	150,282	932
Προσυμφωνημένων Συναλλαγών 6_1_2_3:	110,981	110,981	0	0
Πίνακας Εκποιήσεων:	0	0	0	0
Πίνακας Ειδικών Όρων:	0	0	0	0
Μέσο Ημερήσιο Πλήθος Πράξεων	26,796	26,608	185	4
Αριθμός Πράξεων	23,849	23,756	90	3
Κύριος Πίνακας:	23,845	23,752	90	3
Προσυμφωνημένων Συναλλαγών 6_1_2_3:	4	4	0	0
Πίνακας Εκποιήσεων:	0	0	0	0
Πίνακας Ειδικών Όρων:	0	0	0	0

Στοιχεία Συναλλαγών Κλάδων Χρηματιστηρίου Αθηνών & Χρηματοοικονομικών Προϊόντων (Δ.Α.Κ.)

Κωδικός	Κλάδοι	Ανοδικές / Καθοδικές / Σταθερές	Αριθμός Πράξεων	Όγκος Συναλλαγών	Αξία Συναλλαγών	% στη Συνολική Αξία
12000	- Χρηματοοικονομικά Προϊόντα	1 / 0 / 0	3	932	22,264.16	0.04%
3510	- Ακίνητη Περιουσία	1 / 4 / 3	925	270,342	1,589,250.21	3.00%
3030	- Ασφάλειες	1 / 0 / 0	45	4,813	24,219.71	0.05%
5020	- Βιομηχανικά Προϊόντα & Υπηρεσίες	7 / 7 / 4	1,724	554,810	3,429,105.86	6.47%
4040	- Εμπόριο	5 / 0 / 1	340	82,798	402,599.28	0.76%
6010	- Ενέργεια	2 / 2 / 0	1,156	224,427	2,729,328.91	5.15%
4020	- Καταναλωτικά Προϊόντα & Υπηρεσίες	4 / 4 / 1	1,420	494,472	5,167,445.61	9.75%
5010	- Κατασκευές & Υλικά Κατασκευών	6 / 3 / 5	1,579	1,073,109	1,766,140.74	3.33%
4030	- Μέσα Ενημέρωσης	0 / 1 / 1	197	336,762	88,287.55	0.17%
4520	- Προσωπική Φροντίδα, Φάρμακα & Παντοπωλεία	3 / 0 / 0	186	38,096	223,724.74	0.42%
5510	- Πρώτες Ύλες	5 / 3 / 5	574	242,870	661,696.05	1.25%
4050	- Ταξίδια και Αναψυχή	2 / 2 / 1	1,804	601,199	5,001,550.38	9.44%
1010	- Τεχνολογία	7 / 1 / 1	366	166,751	442,765.94	0.84%
1510	- Τηλεπικοινωνίες	2 / 2 / 1	1,688	551,284	6,633,192.51	12.52%
3010	- Τράπεζες	5 / 1 / 0	9,095	11,239,111	20,685,635.53	39.03%
4510	- Τρόφιμα, Ποτά & Καπνοβιομηχανίες	7 / 0 / 5	235	164,073	346,271.07	0.65%
2010	- Υγεία	2 / 2 / 0	36	49,015	20,667.40	0.04%
6510	- Υπηρεσίες Κοινής Ωφέλειας	3 / 1 / 1	1,594	781,349	3,425,727.18	6.46%
3020	- Χρηματοοικονομικές Υπηρεσίες	3 / 0 / 1	516	1,815,926	334,327.45	0.63%

Οι 10 Μετοχές με τη μεγαλύτερη Άνοδο & Πτώση

Κύρια Αγορά

Μετοχές με τη μεγαλύτερη Θετική μεταβολή τιμής	Τιμή κλεισ.	Μεταβ.	Μετοχές με τη μεγαλύτερη Αρνητική μεταβολή τιμής	Τιμή κλεισ.	Μεταβ.
ΑΒΑΞ Α.Ε. (ΚΟ)	0.58	5.65% #	ΑΛΟΥΜΥΛ (ΚΟ)	1.34	-2.55% Α
ΤΕΧΝΙΚΗ ΟΛΥΜΠΙΑΚΗ (ΚΟ)	2.4	3.90% #	INTERCONTINENTAL (ΚΟ)	8	-2.44% Α
BRIQ PROPERTIES (ΚΟ)	2.2	2.80% #	UNIBIOS (ΚΟ)	0.404	-1.94% Α
BYTE COMPUTER (ΚΟ)	1.15	2.68% #	ΚΕΚΡΟΨ (ΚΟ)	1.964	-1.80% Α
INTRAKAT (ΚΟ)	1.7	2.41% #	ALPHA BANK (ΚΟ)	1.75	-1.80% Α
AUTOHELLAS (ΚΟ)	8.14	2.26% #	AUDIOVISUAL (ΚΟ)	0.264	-1.49% Α
MLS ΠΛΗΡΟΦΟΡΙΚΗ (ΚΟ)	1.38	2.22% #	INTEPTEK (ΚΟ)	0.86	-1.15% Α
ΓΕΚ ΤΕΡΝΑ (ΚΟ)	8.38	2.20% #	ΕΛΤΟΝ (ΚΟ)	1.765	-1.12% Α
ΜΟΤΟΔΥΝΑΜΙΚΗ (ΚΟ)	1.65	1.85% #	REDS (ΚΟ)	1.365	-1.09% Α
ΟΠΑΠ (ΚΟ)	11.53	1.59% #	ΙΝΤΡΑΛΟΤ (ΚΟ)	0.372	-1.06% Α

Μετοχές με τη μεγαλύτερη Αξία Συναλλαγών	Αξία (χιλ. €)	Μεταβ.	Μετοχές με το μεγαλύτερο Όγκο Συναλλαγών	Όγκος	Μεταβ.
ΟΤΕ (ΚΟ)	6,489.64	0.22% #	ΤΡΑΠΕΖΑ EUROBANK ERGASIAS (ΚΟ)	4,121,546	0.49% #
ΠΕΙΡΑΙΩΣ ΤΡΑΠΕΖΑ (ΚΟ)	6,014.65	0.62% #	ALPHA BANK (ΚΟ)	3,260,384	-1.80% Α
ALPHA BANK (ΚΟ)	5,774.60	-1.80% Α	ΠΕΙΡΑΙΩΣ ΤΡΑΠΕΖΑ (ΚΟ)	1,850,497	0.62% #
ΕΘΝΙΚΗ ΤΡΑΠΕΖΑ (ΚΟ)	5,346.13	0.41% #	ΕΘΝΙΚΗ ΤΡΑΠΕΖΑ (ΚΟ)	1,818,661	0.41% #
ΟΠΑΠ (ΚΟ)	4,670.60	1.59% #	MARFIN INVESTMENT GROUP (ΚΟ)	1,788,848	0.00% -
JUMBO (ΚΟ)	3,555.86	-0.16% Α	ΔΕΗ (ΚΟ)	502,390	0.00% -
ΤΡΑΠΕΖΑ EUROBANK ERGASIAS (ΚΟ)	3,419.31	0.49% #	ΟΤΕ (ΚΟ)	467,137	0.22% #
ΜΥΤΙΛΗΝΑΙΟΣ (ΚΟ)	2,679.71	1.07% #	ΑΒΑΞ Α.Ε. (ΚΟ)	453,209	5.65% #
ΔΕΗ (ΚΟ)	2,137.35	0.00% -	ΟΠΑΠ (ΚΟ)	407,416	1.59% #
ΜΟΤΟΡ ΟΪΛ (ΚΟ)	1,604.09	0.68% #	ΕΛΛΑΚΤΩΡ (ΚΟ)	370,958	-0.56% Α

Σημείωση: Απεικονίζονται οι Μετοχές που δεν ανήκουν στις Κατηγορίες Χαμηλής Διασποράς και Επιτήρησης και πραγματοποιήσαν κατά τη διάρκεια της συνεδρίασης Αξία Συναλλαγών μεγαλύτερη από 10,000 Ευρώ.

Αναλυτικά Στοιχεία Συναλλαγών Αγοράς Παραγώγων

	Αριθμός Πράξεων	Όγκος	Ανοικτές θέσεις
Σ.Μ.Ε. σε Δείκτες	160	690	9,691
FTSE/X.A. Large Cap	160	690	9,691
Σ.Μ.Ε. σε Μετοχές	1,486	18,694	370,578
ΑΔΜΗΕ ΣΥΜΜΕΤΟΧΩΝ Α.Ε. (ΚΟ)	18	73	5,986
ALPHA BANK (ΚΟ)	246	4,250	42,752
ΑΤΤΙΚΑ BANK Α.Τ.Ε. (ΚΟ)	1	3	7,486
COCA-COLA HBC AG (ΚΟ)	15	33	274
CENERGY HOLDINGS (ΚΑ)	7	59	8,849
ΕΛΛΑΚΤΩΡ (ΚΟ)	109	1,094	22,856
ΤΡΑΠΕΖΑ EUROBANK ERGASIAS (ΚΟ)	136	3,199	55,435
ΕΥΔΑΠ (ΚΟ)	3	8	1,157
FOURLIS ΣΥΜΜΕΤΟΧΩΝ (ΚΟ)	0	0	51
ΓΕΚ ΤΕΡΝΑ (ΚΟ)	35	128	7,417
ΕΛΛΗΝ. ΧΡΗΜΑΤΙΣΤΗΡΙΑ-Χ.Α. (ΚΟ)	11	21	3,435
ΕΛΛΗΝΙΚΑ ΠΕΤΡΕΛΙΑΙΑ (ΚΟ)	50	166	2,384
INTRACOM HOLDINGS (ΚΟ)	4	16	4,689
ΙΝΤΡΑΛΟΤ (ΚΟ)	9	54	5,512
JUMBO (ΚΟ)	12	23	640
LAMDA DEVELOPMENT(ΚΟ)	34	189	3,815
MARFIN INVESTMENT GROUP (ΚΟ)	95	2,763	82,732
ΜΟΤΟΡ ΟΪΛ (ΚΟ)	16	52	996
ΜΥΤΙΛΗΝΑΙΟΣ (ΚΟ)	107	355	13,973
ΕΘΝΙΚΗ ΤΡΑΠΕΖΑ (ΚΟ)	164	2,629	38,055
ΟΠΑΠ (ΚΟ)	36	213	2,637
ΟΤΕ (ΚΟ)	79	281	3,684
ΟΛΠ (ΚΟ)	1	2	571
ΠΕΙΡΑΙΩΣ ΤΡΑΠΕΖΑ (ΚΟ)	139	1,807	29,145
ΔΕΗ (ΚΟ)	80	1,113	14,847
ΤΕΡΝΑ ΕΝΕΡΓΕΙΑΚΗ (ΚΟ)	58	93	3,671
ΤΙΤΑΝ CEMENT (ΚΑ)	5	7	75
ΒΙΟΗΑΛCO SA/NV (ΚΑ)	16	63	7,454
Δικαιώματα σε Δείκτες	13	220	1,903
FTSE/X.A. Large Cap	13	220	1,903
Δικαιώματα σε Μετοχές	0	0	663
ALPHA BANK (ΚΟ)	0	0	10
ΕΘΝΙΚΗ ΤΡΑΠΕΖΑ (ΚΟ)	0	0	46
ΟΠΑΠ (ΚΟ)	0	0	199
ΟΤΕ (ΚΟ)	0	0	10
ΠΕΙΡΑΙΩΣ ΤΡΑΠΕΖΑ (ΚΟ)	0	0	73
ΔΕΗ (ΚΟ)	0	0	325
Συνολική Δραστηριότητα	1,659	19,604	382,835

Πληθος Χρεογράφων	Ονομ. Αξία	Μερίσματα [1]			Ημερ. Τελευτ. Αποκοπής		Σημ.	Χρεόγραφο	Τιμή κλεισίματος	% μεταβ.	Προηγ. Κλείσιμο-ημ/νία	Άνοιγμα	Κατωτ Τιμή	Ανωτ Τιμή	Τελ Τιμή	Σταθμ Τιμή	Τελευταία ζήτηση [7]	Τελευταία προσφορά [7]	Ρ/Ε μετά φ.	Χρήσιμ Όγκος	Πράξεις	Αξία Συναλλαγών[8]	Χ.Α. Εταιρείας (χιλ. €) [3,5]	Χαμηλό έτους	Υψηλό έτους	Κλάδος [4]	
		2017	2018	2019	Μέρισμα [2]	Δικαίωμα																					
15,842,391	1.51	---	---	---	15/07/2009	12/05/2000	5141	ΜΠΗΤΡΟΣ ΣΥΜΜΕΤΟΧΙΚΗ (ΚΟ)	0.164	---	0.164	04/02/2020	---	---	---	---	2000@0.132	1500@0.170	---	---	---	---	2,598.15	0.126	0.19	55102010	
119,596,817	0.040	---	---	---	15/07/2008	27/04/2017	5190	ΝΙΚΑΣ (ΚΟ)	0.5	---	0.5	04/02/2020	---	---	---	---	---	---	---	---	---	---	59,798.41	0.4	0.5	45102020	
24,319,250	0.300	---	---	---	09/07/2002	04/07/2007	5165	ΠΡΟΔΕΥΤΙΚΗ (ΚΟ)	0.175	---	0.175	04/02/2020	0.175	0.175	0.175	0.175	800@0.140	998@0.172	---	---	5,303	4	928.03	4,255.87	0.156	0.198	50101010
245,497,664	0.310	---	---	---	01/07/2008	30/07/2012	5207	ΣΕΛΟΝΤΑ (ΚΟ)	0.1	---	0.1	04/02/2020	0.1	0.1	0.1	0.1	0.7039990@0.100	2100@0.110	---	---	150	1	15.00	24,549.77	0.1	0.1	45102010
10,186,667	1.35	---	---	---	24/06/2008	02/02/2016	4887	ΣΙΔΑΜΑ (ΚΟ)	0.442	0.46	# 0.44	04/02/2020	0.44	0.44	0.45	0.44	510@0.370	100@0.448	---	---	3,000	6	1,330.00	4,502.51	0.396	0.57	55102010
766,000	1.00	---	---	---	01/07/2004	11/12/2012	5193	ΤΡΙΑ ΑΛΦΑ (ΚΟ)	1.8	---	1.8	04/02/2020	---	---	---	---	---	88@1.70	55.15	2018	---	---	---	1,611.55	1.78	2.16	55101020
245,000	1.00	---	---	---	19/07/2010	11/12/2012	5194	ΤΡΙΑ ΑΛΦΑ (ΠΟ)	0.95	---	0.95	04/02/2020	---	---	---	---	2000@0.760	545@0.900	29.10	2018	---	---	---	1,611.55	0.9	1.15	55101020

Κατάσταση σε Αναστολή

20,255,805	0.300	---	---	---	22/08/2006	02/08/2010	5136	ΑΧΟΝ ΣΥΜΜΕΤΟΧΩΝ (ΚΟ)	0.058	---	0.058	28/04/2017	---	---	---	---	---	---	---	---	---	---	1,174.84	0.058	0.058	20101010
21,820,410	0.800	---	---	---	22/05/2008	02/08/2011	5174	ΕΥΡΟΜΕΔΙΣ (ΚΟ)	0.448	---	0.448	30/04/2018	---	---	---	---	---	---	---	---	---	---	9,775.54	0.448	0.448	20101010
52,800,154	0.300	---	---	---	20/08/2014	21/06/2004	---	F.G. EUROPE (ΚΟ)	0.48	---	0.48	09/01/2020	---	---	---	---	---	---	---	---	---	---	25,344.07	0.4	0.488	40202020
66,948,210	0.300	---	---	---	22/09/2015	22/09/2015	5179	FOLLI-FOLLIE (ΚΟ)	4.8	---	4.8	24/05/2018	---	---	---	---	---	---	---	---	---	---	321,351.41	4.8	4.8	40401030
13,191,620	0.620	---	---	---	04/08/2010	09/09/2002	5217	ΥΑΛΚΟ - ΚΩΝΣΤΑΝΤΙΝΟΥ (ΚΟ)	0.0555	---	0.056	30/09/2019	---	---	---	---	---	---	---	---	---	---	732.13	0.0555	0.0555	40202020
14,870,100	0.300	---	---	---	15/05/2008	26/09/2011	5130	ΑΛΦΑ ΓΚΡΙΣΙΝ Α.Ε. (ΚΟ)	0.014	---	0.014	13/04/2017	---	---	---	---	---	---	---	---	---	---	208.18	0.014	0.014	10102030
33,930,000	0.300	---	---	---	03/07/2006	30/05/2001	4865	ΒΩΒΟΣ ΜΠΑΜΠΗΣ (ΚΟ)	0.304	---	0.304	30/03/2012	---	---	---	---	---	---	---	---	---	---	10,314.72	0.304	0.304	35101010
77,126,446	0.340	---	---	---	23/05/2005	18/08/2011	5206	Γ.Ε. ΔΗΜΗΤΡΙΟΥ (ΚΟ)	0.0125	---	0.013	30/04/2019	---	---	---	---	---	---	---	---	---	---	964.08	0.0125	0.0125	40202020
6,000,000	0.600	---	---	---	13/06/2008	08/04/2004	5172	ΓΙΟΥΡΟΜΠΡΟΚΕΡΣ (ΚΟ)	0.008	---	0.008	27/04/2018	---	---	---	---	---	---	---	---	---	---	48.00	0.008	0.008	30302015
7,085,888	1.59	---	---	---	02/07/1996	06/09/2010	5216	ΕΛΒΙΕΜΕΚ (ΚΟ)	2.6	---	2.6	30/09/2019	---	---	---	---	---	---	---	---	---	---	18,423.31	2.6	2.6	35101010
14,050,971	0.340	---	---	---	13/12/2017	21/02/2018	---	ΕΛΤΡΑΚ (ΚΟ)	3.3	---	3.3	24/01/2020	---	---	---	---	---	1930@3.40	---	---	---	---	46,368.20	3.3	3.4	50204020
25,179,640	0.600	---	---	---	08/08/1994	19/09/2000	5191	Ι. ΜΠΟΥΤΑΡΗΣ & ΥΙΟΣ (ΚΟ)	0.026	---	0.026	01/10/2018	---	---	---	---	---	---	---	---	---	---	742.45	0.026	0.026	45101015
1,540,000	0.600	---	---	---	08/08/1994	19/09/2000	5192	Ι. ΜΠΟΥΤΑΡΗΣ & ΥΙΟΣ (ΠΟ)	0.057	---	0.057	01/10/2018	---	---	---	---	---	---	---	---	---	---	742.45	0.057	0.057	45101015
24,619,524	0.500	---	---	---	10/10/1986	30/12/2002	4914	ΚΕΡΑΜΕΙΑ ΑΛΛΑΤΙΝΗ (ΚΟ)	0.088	---	0.088	30/08/2012	---	---	---	---	---	---	---	---	---	---	2,166.52	0.088	0.088	35101010
31,543,600	0.420	---	---	---	19/07/2010	19/12/2018	5205	ΚΡΕΤΑ ΦΑΡΜ (ΚΟ)	1.085	---	1.085	30/04/2019	---	---	---	---	---	---	---	---	---	---	34,224.81	1.085	1.085	45102020
23,935,280	0.300	---	---	---	29/06/2009	13/06/2000	5153	ΝΑΥΤΕΜΠΟΡΙΚΗ (ΚΟ)	0.107	---	0.107	02/10/2017	---	---	---	---	---	---	---	---	---	---	2,561.07	0.107	0.107	40301030
255,459,600	0.300	---	---	---	26/06/2000	03/12/2010	5101	ΝΕΛ (ΚΟ)	0.07	---	0.07	31/08/2015	---	---	---	---	---	---	---	---	---	---	17,882.17	0.07	0.07	40501015
23,463,874	0.800	---	---	---	23/05/2003	21/12/1999	4918	ΝΕΩΡΙΟΝ (ΚΟ)	0.125	---	0.125	30/08/2012	---	---	---	---	---	---	---	---	---	---	2,932.98	0.125	0.125	50206030
18,750,000	0.300	---	---	---	02/07/2001	31/12/2012	5154	ΠΗΓΑΣΟΣ ΕΚΔΟΤΙΚΗ Α.Ε. (ΚΟ)	0.089	---	0.089	02/10/2017	---	---	---	---	---	---	---	---	---	---	1,668.75	0.089	0.089	40301030
100,793,572	0.300	---	---	---	16/07/2009	11/02/2016	5110	ΤΗΛΕΤΥΠΟΣ (ΚΟ)	0.06	---	0.06	07/03/2016	---	---	---	---	---	---	---	---	---	---	6,047.61	0.06	0.06	40301035
4,034,950	0.680	---	---	---	01/07/2005	30/12/2010	5171	ΧΑΤΖΗΚΡΑΝΙΩΤΗ Ε. ΥΙΟΙ (ΚΟ)	0.14	---	0.14	27/04/2018	---	---	---	---	---	---	---	---	---	---	564.89	0.14	0.14	45102020

Σημειώσεις Χρεογράφων

Κωδικός	Κείμενο σημείωσης
()	- Προσαρμοσμένα Μέρισματα λόγω διανομής Δωρεάν μετοχών.
*	- Τελευταία προσαρμοσμένη τιμή κλεισίματος.
[1]	- Καθαρά μέρισματα.
[2]	- Στη στήλη "Ημερ. Αποκοπής τελευταίου δικαιώματος" αναφέρεται η Ημερομηνία εισαγωγής για Νέες Εταιρείες.
[3]	- Η Χρηματιστηριακή αξία αναφέρεται στο σύνολο των μετοχών
[4]	- Η κωδικοποίηση των Κλάδων Οικονομικής Δραστηριότητας του Χ.Α. παρουσιάζονται στο Παράρτημα Α
[5]	- Η Χρηματιστηριακή Αξία αναφέρεται στο σύνολο των κατηγοριών μετοχών (εφόσον έχουν εισαχθεί περισσότερες της μιας κατηγορίες) και δεν αναφέρεται σε επιμέρους κατηγορίες μετοχών μιας εταιρείας.
[6]	- Ρ/Ε μεγαλύτερο του 100
[7]	- Τελευταία εικόνα του Βιβλίου Εντολών πριν το τέλος της συνεδρίασης
[8]	- Στην Αξία Συναλλαγών των Μετοχών περιλαμβάνονται όλοι οι τύποι Πακέτων
4750	- Μεταφορά στην Κατηγορία Επιτήρησης από 8/4/2011.
4865	- Αναστολή διαπραγμάτευσης από 2/4/2012.
4887	- Μεταφορά στην Κατηγορία Επιτήρησης από 10/4/2012.
4912	- Μεταφορά στην κατηγορία Επιτήρησης από 31/7/2012.
4914	- Αναστολή διαπραγμάτευσης από 31/8/2012.
4918	- Αναστολή διαπραγμάτευσης από 31/8/2012.
4955	- Μεταφορά στην Επιτήρηση από 5/4/2013.
4956	- Μεταφορά στην Επιτήρηση από 5/4/2013.
4957	- Μεταφορά στην Επιτήρηση από 5/4/2013.
4958	- Μεταφορά στην Επιτήρηση από 5/4/2013.
4959	- Μεταφορά στην Επιτήρηση από 5/4/2013.
5080	- Μεταφορά στην κατηγορία Επιτήρησης από 05/12/2014.
5093	- Μεταφορά στην Κατηγορία Επιτήρησης από 8/4/2015.
5095	- Μεταφορά στην Επιτήρηση από 09/04/2015.
5101	- Αναστολή διαπραγμάτευσης από 1/9/2015.
5110	- Αναστολή διαπραγμάτευσης από 08/03/2016.
5112	- Μεταφορά στην Κατηγορία Επιτήρησης από 15/04/2016.
5115	- Μεταφορά στην Κατηγορία Επιτήρησης από 15/04/2016.
5123	- Μεταφορά στην Κατηγορία Επιτήρησης από 01/04/2016.
5130	- Αναστολή διαπραγμάτευσης από 18/04/2017.
5136	- Αναστολή διαπραγμάτευσης από 02/05/2017.
5141	- Μεταφορά στην Κατηγορία Επιτήρησης από 10/05/2017.
5153	- Αναστολή διαπραγμάτευσης από 03/10/2017.
5154	- Αναστολή διαπραγμάτευσης από 03/10/2017.
5156	- Μεταφορά στην κατηγορία Επιτήρησης από 11/12/2017.
5160	- Μεταφορά στην Κατηγορία Επιτήρησης από 15/04/2016.
5161	- Μεταφορά στην κατηγορία Επιτήρησης από τις 25/11/2011.
5162	- Μεταφορά στην Κατηγορία Επιτήρησης από 21/12/2009.
5165	- Μεταφορά στην Κατηγορία Επιτήρησης από 15/02/2018.
5171	- Αναστολή διαπραγμάτευσης από 30/04/2018.
5172	- Αναστολή διαπραγμάτευσης από 30/04/2018.
5174	- Αναστολή διαπραγμάτευσης από 02/05/2018.
5178	- Μεταφορά στην Κατηγορία Επιτήρησης από 11/05/2018.
5179	- Αναστολή διαπραγμάτευσης από 25/05/2018.
5190	- Μεταφορά στην Κατηγορία Επιτήρησης από 01/10/2018.
5191	- Αναστολή διαπραγμάτευσης από 02/10/2018.
5192	- Αναστολή διαπραγμάτευσης από 02/10/2018.
5193	- Μεταφορά στην κατηγορία Επιτήρησης από 25/10/2018.
5194	- Μεταφορά στην κατηγορία Επιτήρησης από 25/10/2018.
5195	- Μεταφορά στην κατηγορία Επιτήρησης από 25/10/2018.
5197	- Μεταφορά στην κατηγορία Επιτήρησης από 07/11/2018.
5205	- Αναστολή διαπραγμάτευσης από 02/05/2019.

Σημειώσεις Χρεογράφων

Κωδικός	Κείμενο σημείωσης
5206	- Αναστολή διαπραγμάτευσης από 02/05/2019.
5207	- Μεταφορά στην Επιτήρηση από 13/05/2019.
5216	- Αναστολή διαπραγμάτευσης από 01/10/2019.
5217	- Αναστολή διαπραγμάτευσης από 01/10/2019.
5227	- Σε εξέλιξη AMK με καταβολή μετρητών έως και 05/02/2020. Περίοδος άσκησης δικαιώματος: 27/01/2020 - 10/02/2020.

Στοιχεία Συναλλαγών Πακέτων

Χρεόγραφο	Όγκος πακέτου	Τιμή πακέτου	Αξία πακέτου	Ώρα έγκρισης	Σημείωση
ΟΤΕ (ΚΟ)	29,160	13.84	403,574.40	10:37:15	20
JUMBO (ΚΟ)	32,000	18.50	592,000.00	10:51:01	20
ΜΟΤΟΡ ΟΪΛ (ΚΟ)	25,000	19.25	481,250.00	11:27:44	20
ΟΤΕ (ΚΟ)	24,821	13.90	345,011.90	15:39:07	20

Σημειώσεις πακέτων

- 9 - Μέθοδος 6-1 / Ειδική Χρέωση
- 10 - Μέθοδος 6-1 / Ειδική Χρέωση, Αυθημερόν Διακανονισμός
- 14 - Μέθοδος 6-3 / Πακέτο Αποκατάστασης, Ατελής αγορά και Πώληση
- 18 - Μέθοδος 6-2 / SPOT 1
- 19 - Μέθοδος 6-2 / SPOT 2
- 20 - Μέθοδος 6-1 και Μέθοδος 6-1 Αυθημερόν Διακανονισμός
- 21 - Άλλη Προσυμφωνημένη

Στοιχεία Συναλλαγών Δικαιωμάτων

Ημερ. αποκοπής	Έναρξη εξάσκησης	Λήξη εξάσκησης	Λήξη διαπραγμάτευσης	Δικαιώματα	Κατωτ Τιμή	Ανωτ Τιμή	Τιμή κλεισ.	Τελευταία ζήτηση	Τελευταία προσφορά	Όγκος	Πράξεις	Αξία Συναλλαγών
22/01/2020	27/01/2020	10/02/2020	05/02/2020	ΑΒΑΞ Α.Ε. (ΚΟ)	0.191	0.230	0.230	695.838	366	150,007.91

Στοιχεία Συναλλαγών Εκποιήσεων

Χρεόγραφα	Τύπος Χρεογράφου	Όγκος Συναλλαγών	Αριθμός Πράξεων	Αξία Συναλλαγών	Σημείωση
Δεν πραγματοποιήθηκαν Εκποιήσεις Μετοχών.					

Σημειώσεις Εκποιήσεων

- 1 - Κανονική Εκποίηση.
- 2 - Εκποίηση Ενσώματων Ονομαστικών Μετοχών.
- 3 - Εκποίηση Αδιάθετων Κλασματικών Υπολοίπων.

Στοιχεία Συναλλαγών Εκποιήσεων Ενσώματων Ονομαστικών Μετοχών

Χρεόγραφα	Ημερ/νία έναρξης	Ημερ/νία λήξης	Αρχικό πλήθος	Διαθέσιμο πλήθος	Ημερομηνία	Μέση τιμή (ημέρας)	Μέση τιμή (περιόδου)	Αριθμός Πράξεων	Όγκος Συναλλαγών	Αξία Συναλλαγών
-----------	------------------	----------------	---------------	------------------	------------	--------------------	----------------------	-----------------	------------------	-----------------

Δεν πραγματοποιήθηκαν Εκποιήσεις Ενσώματων Ονομαστικών Μετοχών.

Σημειώσεις Εκποιήσεων

Σύμφωνα με την Απόφαση 1/380/04.05.2006 της Επιτροπής Κεφαλαιαγοράς εκποιούνται μέσω του Χρηματιστηρίου Αθηνών με επιμέλεια της εκδότριας εταιρείας, οι ενσώματες ονομαστικές μετοχές που δεν έχουν κατατεθεί στην εκδότρια προς αποϋλοποίηση. Η εκποίηση διενεργείται σύμφωνα με τον τρόπο που ορίζεται στο άρθρο 99Α του Κανονισμού του Χρηματιστηρίου Αθηνών.

Στοιχεία Ενεργητικού Διαπραγματεύσιμων Αμοιβαίων Κεφαλαίων (Δ.Α.Κ.)

	Ημερομηνία συναλλαγών	Δημιουργία / Εξαγορά	Αριθ. Μερ. (T-1)	Νέα Μερ. (T-1)	Εξαγορασθ. Μερ. (T-1)	Μερίδια (T) [1]	Αξία Ενεργητικού [2]	Καθαρή Τιμή	Μέρισμα/Μερίδι	Ημερ. Αποκοπής
ALPHA ETF FTSE Athex Large Cap	05/02/2020	5,000	812,382	---	---	812,382	19,279,330.00	23.7318	0.43	30/06/2018

Σημειώσεις Δ.Α.Κ.

[1] - Αριθμ. μεριδίων (T) = Αριθμ. μεριδίων (T-1) + Νεοεκδιθένητα μερίδια (T-1) - Εξαγορασθέντα μερίδια (T-1)

[2] - Περιλαμβάνονται και τα μερίδια που δημιουργήθηκαν / εξαγοράσθηκαν την ημέρα T-1.

Περιγραφή	Στοιχεία
Όνομασία Δ.Α.Κ.	ALPHA ETF FTSE Athex Large Cap
Σύμβολο Δ.Α.Κ. (GR)	ΑΔΑΚ
Σύμβολο Δ.Α.Κ. (EN)	AETF
ISIN Δ.Α.Κ.	GRF000153004
Κατηγορία Διαπραγμάτευσης	Διαπραγματεύσιμα Αμοιβαία Κεφάλαια (Δ.Α.Κ.)
Τύπος Δ.Α.Κ.	Μετοχών
Τρόπος διαχείρισης	Παθητικός
Επενδυτική Στρατηγική	Σκοπός της επενδυτικής πολιτικής του Αμοιβαίου Κεφαλαίου είναι η αναπαραγωγή της αποδόσεως του Δείκτη FTSE/X.A. Large Cap του Χρηματιστηρίου Αθηνών σε όρους Ευρώ, ακολουθώντας πλήρως και πανομοιότυπως τη σύνθεση του υποκείμενου Δείκτη.
Εκδότης	ΑΛΦΑ ASSET MANAGEMENT Α.Ε.Δ.Α.Κ.
Εταιρεία Διαχείρισης	ΑΛΦΑ ASSET MANAGEMENT Α.Ε.Δ.Α.Κ.
Ειδικοί Διαπραγματευτές	ΑΛΦΑ FINANCE Α.Χ.Ε.Π.Ε.Υ. , ΕΘΝΙΚΗ ΧΡΗΜΑΤΙΣΤΗΡΙΑΚΗ Α.Χ.Ε.Π.Ε.Υ.
Θεματοφύλακας	ΑΛΦΑ ΤΡΑΠΕΖΑ Α.Ε.
Σύμβολο Δείκτη (GR)	FTSE
Σύμβολο Δείκτη (EN)	FTSE
Όνομασία Δείκτη	FTSE/X.A. Large Cap
ISIN Δείκτη	GRI99201A006
Κλάσμα Δείκτη [1]	1/100
Αρχική Τιμή Μεριδίου	21.76
Συνολικός Αριθμός Μεριδίων [2]	812,382
Ημερομηνία πρώτης Έκδοσης	14/01/2008
Ημερομηνία έναρξης Διαπραγμάτευσης	24/01/2008
Νόμισμα Διαπραγμάτευσης	ΕΥΡΩ
Νόμισμα Ενεργητικού	ΕΥΡΩ
Αρχική Αξία Ενεργητικού [3]	3,000,000.00
Αριθμ. Μεριδίων για Δημιουργία-Εξαγορά [4]	5,000
Αμοιβή Διαχείρισης	0.375

Σημειώσεις Δ.Α.Κ.

[1] - Το κλάσμα της τιμής του δείκτη που αποτελεί η τιμή της πρώτης έκδοσης

[2] - Ο αριθμός μεριδίων που διαπραγματεύθηκαν στο Χρηματιστήριο την ημέρα T

[3] - Η αξία του ενεργητικού κατά την έκδοση

[4] - Ο αριθμός μεριδίων που απαιτείται κατά τη διαδικασία δημιουργίας εξαγοράς

ΑΝΑΚΟΙΝΩΣΕΙΣ

ΓΝΩΣΤΟΠΟΙΗΣΕΙΣ ΕΤΑΙΡΕΙΩΝ

RSS Feed: DOLAnnouncements
Posted on: 04 February 2020 17:31
Author: ΠΕΡΣΕΥΣ Α.Β.Ε.Ε.
Subject: Ανακοίνωση από την εταιρεία "ANDROMEDA SEAFOOD SOCIEDAD LIMITADA" συναλλαγών της επί μετοχών της εταιρείας "ΠΕΡΣΕΥΣ ΠΡΟΪΟΝΤΑ ΕΙΔΙΚΗΣ ΔΙΑΤΡΟΦΗΣ ΑΝΩΝΥΜΗ ΒΙΟΜΗΧΑΝΙΚΗ, ΕΜΠΟΡΙΚΗ ΕΤΑΙΡΕΙΑ" οι οποίες καταρτίστηκαν στις 3.2.2020, σύμφωνα με το άρθρο 24 παρ. 2(α)

Full article link: http://dev-www1.helex.gr:8080/el/web/guest/companies-announcements-full-content/-/asset_publisher/bMe2sOcNyQuy/content/id/5342109

Η εταιρεία "ANDROMEDA SEAFOOD SOCIEDAD LIMITADA" απέστειλε στην Εταιρεία μας τη συνημμένη Ανακοίνωση για συναλλαγές της επί μετοχών της Εταιρείας.

[Ανακοίνωση για δήλωση Αρθρου 24 παρ.2 α Ν.3461 2006](#)

RSS Feed: DOLAnnouncements
Posted on: 04 February 2020 18:01
Author: EUROMEDICA A.E.
Subject: ΑΝΑΚΟΙΝΩΣΗ

Full article link: http://dev-www1.helex.gr:8080/el/web/guest/companies-announcements-full-content/-/asset_publisher/bMe2sOcNyQuy/content/id/5342177

Δείτε την Ανακοίνωση

[Ανακοίνωση](#)

RSS Feed: DOLAnnouncements
Posted on: 04 February 2020 18:02
Author: ATTICA BANK A.T.E.
Subject: ΑΝΑΚΟΙΝΩΣΗ ΤΗΣ 04/02/2020

Full article link: http://dev-www1.helex.gr:8080/el/web/guest/companies-announcements-full-content/-/asset_publisher/bMe2sOcNyQuy/content/id/5342191

Η Attica Bank Ανώνυμη Τραπεζική Εταιρεία ενημερώνει το επενδυτικό κοινό ότι ολοκληρώθηκε, στα πλαίσια υλοποίησης του επιχειρηματικού της πλάνου, η μεταβίβαση, κατόπιν λήψεως της σχετικής εγκρίσεως της Επιτροπής Κεφαλαιαγοράς, της συμμετοχής της στην Ανώνυμη Εταιρεία Διαχείρισης Αμοιβαίων Κεφαλαίων με την επωνυμία «Attica Wealth Management Ανώνυμη Εταιρεία Διαχείρισης Αμοιβαίων Κεφαλαίων», στην εταιρεία Υpsilon Capital Ltd.

Attica Bank Ανώνυμη Τραπεζική Εταιρεία

RSS Feed: DOLAnnouncements
Posted on: 04 February 2020 18:03
Author: EUROMEDICA A.E.
Subject: ΑΝΑΚΟΙΝΩΣΗ

Full article link: http://dev-www1.helex.gr:8080/el/web/guest/companies-announcements-full-content/-/asset_publisher/bMe2sOcNyQuy/content/id/5342206

Δείτε την ανακοίνωση

[Ανακοίνωση](#)

RSS Feed: DOLAnnouncements
Posted on: 04 February 2020 19:01
Author: ΕΛΛΗΝΙΚΑ ΧΡΗΜΑΤΙΣΤΗΡΙΑ Α.Ε.
Subject: Συναλλαγές της Eurobank Equities (ρυθμιζόμενη πληροφορία ν. 3556/2007)

Full article link: http://dev-www1.helex.gr:8080/el/web/guest/companies-announcements-full-content/-/asset_publisher/bMe2sOcNyQuy/content/id/5342269

Η Εταιρία Ελληνικά Χρηματιστήρια-Χρηματιστήριο Αθηνών Α.Ε. Συμμετοχών (ATHEX) ανακοινώνει με βάση τους ν. 3556/2007 και 3606/2007 ότι η Eurobank Equities Α.Ε.Π.Ε.Υ. την ενημέρωσε ότι πραγματοποίησε τις εξής συναλλαγές:

κ	Ημερομηνία γνωστοποίησης στην ΑΤΗΕΧ	Ημερομηνία συναλλαγής	Είδος συναλ.	Ποσότητα	Χρηματοπιστωτικό μέσο	Συνολική αξι (ευρώ)
	03.02.2020	31.01.2020	Αγορά	407	Μετοχές ΕΧΑΕ (κο)	1.937,32
	03.02.2020	31.01.2020	Πώληση	3.967	Μετοχές ΕΧΑΕ (κο)	18.629,98
	03.02.2020	31.01.2020	Αγορά	31	ΣΜΕ ΕΧΑΕ	14.588,00
	04.02.2020	03.02.2020	Πώληση	1.766	Μετοχές ΕΧΑΕ (κο)	8.149,76
	04.02.2020	03.02.2020	Αγορά	8	ΣΜΕ ΕΧΑΕ	3.710,00

Η Eurobank Equities Α.Ε.Π.Ε.Υ. πραγματοποίησε τις ανωτέρω συναλλαγές λόγω της ειδικής διαπραγμάτευσης που έχει αναλάβει στην αγορά παραγώγων σε Συμβόλαια Μελλοντικής Εκπλήρωσης (ΣΜΕ) με υποκείμενο τίτλο την μετοχή της εταιρίας (σύμβολο μετοχής: ΕΧΑΕ).

Η γνωστοποίηση εκ μέρους της Eurobank Equities Α.Ε.Π.Ε.Υ. προς την εταιρεία και ακολούθως από την εταιρία προς τις αρχές της Κεφαλαιαγοράς, γίνεται επειδή ο κ. Κωνσταντίνος Βασιλείου είναι μη εκτελεστικό μέλος του Δ.Σ. της Eurobank Equities Α.Ε.Π.Ε.Υ. ενώ κατέχει ταυτόχρονα τη θέση του Μη Εκτελεστικού Μέλους του Δ.Σ. της ΑΤΗΕΧ (υπόχρεο πρόσωπο με βάση το Ν.3340/2005).

RSS Feed: DOLAnnouncements
Posted on: 04 February 2020 19:17
Author: ALPHA TRUST Α.Ε.Δ.Α.Κ.Ο.Ε.Ε.
Subject: ΑΝΑΚΟΙΝΩΣΗ ΓΙΑ ΤΙΣ ΑΠΟΦΑΣΕΙΣ ΓΕΝΙΚΗΣ ΣΥΝΕΛΕΥΣΗΣ

Full article link: http://dev-www1.helex.gr:8080/el/web/guest/companies-announcements-full-content/-/asset_publisher/bMe2sOcNyQuy/content/id/5342312

Αποφάσεις Γενικής Συνέλευσης

Σας ενημερώνουμε ότι πραγματοποιήθηκε η Έκτακτη Γενική Συνέλευση της Εταιρίας ALPHA TRUST **ΑΝΩΝΥΜΗ ΕΤΑΙΡΕΙΑ ΔΙΑΧΕΙΡΙΣΗΣ ΑΜΟΙΒΑΙΩΝ ΚΕΦΑΛΑΙΩΝ ΚΑΙ ΟΡΓΑΝΙΣΜΩΝ ΕΝΑΛΛΑΚΤΙΚΩΝ ΕΠΕΝΔΥΣΕΩΝ**, στις 04.02.2020 και ώρα 17.00 σε συνεδριακό χώρο επί της οδού Τ.Καβαλιεράτου στην Κηφισιά, στην οποία παρέστησαν ή εκπροσωπήθηκαν 42 μέτοχοι κατέχοντες 581.426 μετοχές, δηλαδή ποσοστό 78,091 %.

Τα θέματα ημερήσιας διάταξης που συζητήθηκαν είναι:

1. Έγκριση διανομής μερίσματος από κέρδη προηγούμενων χρήσεων € 1,40 ανά μετοχή.
 2. Αύξηση μετοχικού κεφαλαίου με κεφαλαιοποίηση αποθεματικών με ανάλογη αύξηση της ονομαστικής αξίας της μετοχής κατά €1,40 ανά μετοχή και ταυτόχρονη αύξηση του αριθμού των μετοχών (split) με αναλογία τρεις νέες μετοχές για μία παλιά και τροποποίηση του άρθρου 5 του Καταστατικού.
 3. Έγκριση προγράμματος δικαιωμάτων προαίρεσης (stock options).
 4. Ορισμός μελών Επιτροπής Ελέγχου.
-
1. Έγκριση εκλογής μέλους του Διοικητικού Συμβουλίου σε αντικατάσταση αποχωρήσαντος.
 2. Τροποποίηση άρθρου 12 του Καταστατικού.
 3. Διάφορες ανακοινώσεις.

Επί του πρώτου θέματος, η Γενική Συνέλευση ομόφωνα (78,091%) ενέκρινε τη διανομή, από κέρδη προηγούμενων χρήσεων, μερίσματος στους δικαιούχους μετόχους συνολικού μικτού ποσού ευρώ 1.042.372,80 το οποίο αντιστοιχεί σε 1,40 ευρώ ανά μετοχή και είναι προσαυξημένο κατά το ποσό που αντιστοιχεί στις 28.761 ίδιες μετοχές που κατέχει η Εταιρία οι οποίες δεν δικαιούνται μέρισμα. Το εν λόγω ποσό μερίσματος υπόκειται σε παρακράτηση φόρου 5% και συνεπώς οι μέτοχοι θα λάβουν καθαρό ποσό 1,33 ευρώ ανά μετοχή.

Ως ημερομηνία αποκοπής του δικαιώματος του μερίσματος ορίζεται η 07.02.2020.

Δικαιούχοι του μερίσματος από κέρδη προηγούμενων χρήσεων είναι οι μέτοχοι της Εταιρίας που θα είναι εγγεγραμμένοι στα αρχεία του Συστήματος Άυλων Τίτλων κατά την 10.02.2020 (record date).

Η καταβολή θα αρχίσει την 13.02.2020 και θα πραγματοποιηθεί μέσω της Τράπεζας Πειραιώς.

Επί του δεύτερου θέματος, η Γενική Συνέλευση ενέκρινε ομόφωνα (78,091%) :

α) Την αύξηση του μετοχικού κεφαλαίου κατά το ποσό του 1.082.638,20 ευρώ το οποίο προέρχεται: i) από την κεφαλαιοποίηση τμήματος αποθεματικού από φορολογηθέντα έσοδα συνολικού ποσού 1.120.534,40 ευρώ και ii) από την κεφαλαιοποίηση ποσού 19.084,76 ευρώ από αφορολόγητα αποθεματικά ειδικών διατάξεων νόμων, μειωμένων κατά τον αναλογούντα φόρο 5%, με αύξηση της ονομαστικής αξίας της μετοχής κατά 1,40 ευρώ. Έτσι, το μετοχικό κεφάλαιο θα ανέλθει σε 1.113.570,72 ευρώ, διαιρούμενο σε 773.313 κοινές ονομαστικές μετοχές, ονομαστικής αξίας 1,44 ευρώ η κάθε μία.

β) Την αύξηση του αριθμού των μετοχών με την έκδοση τριών νέων μετοχών για κάθε μία παλαιά και μείωση της ονομαστικής αξίας της μετοχής κατά 1,08 ευρώ ανά μετοχή.

Έτσι το μετοχικό κεφάλαιο θα ανέλθει τελικά σε 1.113.570,72 ευρώ, διαιρούμενο σε 3.093.252 κοινές ονομαστικές μετοχές, ονομαστικής αξίας 0,36 ευρώ η κάθε μία.

γ) την τροποποίηση της παραγράφου 1 του άρθρου 5 του Καταστατικού.

Επί του τρίτου θέματος, η Γενική Συνέλευση ενέκρινε ομόφωνα (78,091%) τη θέσπιση προγράμματος διάθεσης μετοχών στα μέλη του Διοικητικού Συμβουλίου, σε στελέχη και στους εργαζομένους της Εταιρίας καθώς και των θυγατρικών της, με τη μορφή δικαιώματος προαίρεσης απόκτησης μετοχών της Εταιρίας (options). Ειδικότερα, το πρόγραμμα θα έχει διάρκεια τριών ετών και ο ανώτατος αριθμός μετοχών της Εταιρίας που θα διατεθούν θα ανέλθει σε 104.400 μετοχές μετά το split του θέματος 2. Η τιμή διάθεσης των μετοχών προσδιορίστηκε με βάση τη μέση σταθμισμένη τιμή διαπραγμάτευσης της μετοχής της Εταιρίας στο Χρηματιστήριο του τελευταίου εξαμήνου πριν από την ημερομηνία λήψης της απόφασης της Γενικής Συνέλευσης, δηλαδή 17,748 ευρώ ανά μετοχή και έτσι θα διαμορφωθεί σε 4,437 ευρώ ανά μετοχή μετά το split του θέματος 2 ($17,748 : 4 = 4,437$).

Τέλος, η Γενική Συνέλευση εξουσιοδότησε ομόφωνα το Διοικητικό Συμβούλιο να προβεί σε όλες τις απαραίτητες ενέργειες για την υλοποίηση της απόφασης αυτής και να ρυθμίσει κάθε άλλη σχετική λεπτομέρεια που δε ρυθμίστηκε διαφορετικά από την παρούσα Γενική

Συνέλευση των μετόχων.

Επί του τετάρτου θέματος η Γενική Συνέλευση ενέκρινε ομόφωνα (78,091%) το διορισμό Επιτροπής Ελέγχου. Η Επιτροπή Ελέγχου θα είναι τριμελής και θα αποτελείται από ένα μέλος του Διοικητικού Συμβουλίου και δύο μη μέλη του. Το ένα μέλος του Διοικητικού Συμβουλίου είναι μη εκτελεστικό. Επίσης, όλα τα μέλη της Επιτροπής Ελέγχου είναι ανεξάρτητα μέλη καθώς πληρούν τις προϋποθέσεις του άρθρου 4 παρ.1 ν.3016/2002 καθώς σήμερα: (α) δεν κατέχουν μετοχές σε ποσοστό μεγαλύτερο του 0,5% του μετοχικού κεφαλαίου της Εταιρείας και (β) δεν έχουν σχέση εξάρτησης, όπως αυτή ορίζεται στην διάταξη του άρθρου 4 παρ. 1 του Ν. 3016/2002, με την Εταιρεία ή με συνδεδεμένα με αυτή πρόσωπα.

Έτσι, η Επιτροπή Ελέγχου θα αποτελείται από τους κ.κ.:

-

- Μιχαήλ Πάππαρη του Δημητρίου, κάτοικο Κηφισιάς, οδός Κυθήρων αρ.2^Α, κάτοχο του υπ'αρ.ΑΚ 031393/ΑΤ Κηφισιάς ΑΔΤ, μη μέλος του Δ.Σ.,

- Χαράλαμπο Σταματόπουλο του Κωνσταντίνου, κάτοικο Πικερμίου (Ντράφι), οδός Φιλοκτήτου αρ.24, κάτοχο του υπ'αρ.ΑΙ 644699/27.04.1989/ΑΤ Αγ.Παρασκευής ΑΔΤ, μη μέλος του Δ.Σ. και

- Γεώργιο Καμπάνη του Δημητρίου, κάτοικο Αμαρουσίου, οδός Φραγκοκλησιάς 3^Α κ' Γρανικού, κάτοχο του υπ'αρ. ΑΙ644631/21.04.2011/ΑΤ Ραφήνας ΑΔΤ, μη εκτελεστικό μέλος του Δ.Σ.

Περαιτέρω, ο κος Μιχαήλ Πάππαρης ορίζεται ομόφωνα (με ποσοστό 78,091% του μετοχικού κεφαλαίου ή 581.426 μετοχές) από τη Γενική Συνέλευση των μετόχων ως Πρόεδρος της Επιτροπής Ελέγχου ως ανεξάρτητος από την Εταιρεία ενώ ο κος Γεώργιος Καμπάνης ο οποίος είναι μη εκτελεστικό μέλος του ΔΣ, έχει την επαγγελματική ιδιότητα του Οικονομολόγου, είναι τέως Ορκωτός Ελεγκτής, κρίνεται ομόφωνα (με ποσοστό 78,091% του μετοχικού κεφαλαίου ή 581.426 μετοχές) από τη Γενική Συνέλευση των μετόχων ότι διαθέτει αποδεδειγμένα επαρκή γνώση σε θέματα λογιστικής και ελεγκτικής. Επιπλέον, η Γενική Συνέλευση αναγνωρίζει ότι και τα τρία ως άνω μέλη της Επιτροπής Ελέγχου, έχουν επαρκή γνώση στο τομέα που δραστηριοποιείται η Εταιρεία, ήτοι στη διαχείριση αμοιβαίων κεφαλαίων και παροχή επενδυτικών υπηρεσιών και εν γένει πληρούν τις προϋποθέσεις της παρ. 1 του άρθρου 44 του Ν. 4449/2017.

Η ως άνω Επιτροπή Ελέγχου, θα έχει θητεία έως την Τακτική Γενική Συνέλευση των μετόχων της Εταιρείας που θα συγκληθεί εντός του έτους 2020.

-

Επί του πέμπτου θέματος η Γενική Συνέλευση ενέκρινε ομόφωνα (78,091%) το διορισμό του κου Γεωργίου Καμπάνη ως μέλος του Διοικητικού Συμβουλίου σε αντικατάσταση του κου Νικολάου Τζανέτου.

Επί του έκτου θέματος η Γενική Συνέλευση αποφάσισε να μην προχωρήσει σε διόρθωση του άρθρου 12 του Καταστατικού.

Κηφισιά, 04 Φεβρουαρίου 2020

RSS Feed: DOLAnnouncements
Posted on: 04 February 2020 19:26
Author: EUROMEDICA A.E.
Subject: ΑΝΑΚΟΙΝΩΣΗ

Full article link: http://dev-www1.helex.gr:8080/el/web/guest/companies-announcements-full-content/-/asset_publisher/bMe2sOcNyQuy/content/id/5342322

Η EUROMEDICA A.E. γνωστοποιεί στο επενδυτικό κοινό ότι η συζήτηση επί της αιτήσεως λήψης προληπτικών μέτρων άρθρου 106^α παρ.6 του Ν.3588/2007, η οποία είχε προσδιορισθεί για τη δικάσιμο της 31.01.2020 ενώπιον του Μονομελούς Πρωτοδικείου Αθηνών αναβλήθηκε για τη δικάσιμο της 03.03.2020. Η προσωρινή διαταγή που είχε ληφθεί στις 23.12.2019 διατηρήθηκε σε ισχύ – με το αρχικό περιεχόμενο που αναφέρεται στην από 23.12.2019 ανακοίνωση – έως την δικάσιμο της 03.03.2020.

RSS Feed: DOLAnnouncements
Posted on: 05 February 2020 09:58
Author: CNL CAPITAL Ε.Κ.Ε.Σ - Δ.Ο.Ε.Ε.
Subject: ΑΝΑΚΟΙΝΩΣΗ ΕΚΔΟΣΗΣ ΟΜΟΛΟΓΙΑΚΟΥ ΔΑΝΕΙΟΥ

Full article link: http://dev-www1.helex.gr:8080/el/web/guest/companies-announcements-full-content/-/asset_publisher/bMe2sOcNyQuy/content/id/5342647

ΠΑΡΑΚΑΛΩ ΔΕΙΤΕ ΣΥΝΝΗΜΕΝΟ PDF

[ΑΝΑΚΟΙΝΩΣΗ ΕΚΔΟΣΗΣ ΟΜΟΛΟΓΙΑΚΟΥ ΔΑΝΕΙΟΥ](#)

RSS Feed: DOLAnnouncements
Posted on: 05 February 2020 10:21
Author: CNL CAPITAL Ε.Κ.Ε.Σ - Δ.Ο.Ε.Ε.
Subject: ΓΝΩΣΤΟΠΟΙΗΣΗ ΑΠΟΦΑΣΗΣ ΓΙΑ ΤΗΝ ΑΓΟΡΑ ΙΔΙΩΝ ΜΕΤΟΧΩΝ

Full article link: http://dev-www1.helex.gr:8080/el/web/guest/companies-announcements-full-content/-/asset_publisher/bMe2sOcNyQuy/content/id/5342672

ΠΑΡΑΚΑΛΩ ΔΕΙΤΕ ΣΥΝΝΗΜΕΝΟ

[ΓΝΩΣΤΟΠΟΙΗΣΗ ΑΠΟΦΑΣΗΣ ΓΙΑ ΤΗΝ ΑΓΟΡΑ ΙΔΙΩΝ ΜΕΤΟΧΩΝ](#)

RSS Feed: DOLAnnouncements
Posted on: 05 February 2020 11:06
Author: ΚΑΡΑΤΖΗ Α.Ε.
Subject: Ανακοίνωση σύμφωνα με τις διατάξεις του άρθρου 24 παρ. 2 (α) & (β) του Ν.3461/2006

Full article link: http://dev-www1.helex.gr:8080/el/web/guest/companies-announcements-full-content/-/asset_publisher/bMe2sOcNyQuy/content/id/5342763

Δείτε την ανακοίνωση.

[Ανακοίνωση](#)

RSS Feed: DOLAnnouncements
Posted on: 05 February 2020 11:29
Author: ALPHA TRUST Α.Ε.Δ.Α.Κ.Ο.Ε.Ε.
Subject: ΓΝΩΣΤΟΠΟΙΗΣΗ ΑΠΟΚΟΠΗΣ ΔΙΚΑΙΩΜΑΤΟΣ ΜΕΡΙΣΜΑΤΟΣ / ΠΛΗΡΩΜΗΣ ΜΕΡΙΣΜΑΤΟΣ/ ΠΡΟΜΕΡΙΣΜΑΤΟΣ

Full article link: http://dev-www1.helex.gr:8080/el/web/guest/companies-announcements-full-content/-/asset_publisher/bMe2sOcNyQuy/content/id/5342788

Ανακοίνωση

Αποκοπής – Καταβολής μερίσματος

Η Εταιρεία ALPHA TRUST **ΑΝΩΝΥΜΗ ΕΤΑΙΡΕΙΑ ΔΙΑΧΕΙΡΙΣΗΣ ΑΜΟΙΒΑΙΩΝ ΚΕΦΑΛΑΙΩΝ ΚΑΙ ΟΡΓΑΝΙΣΜΩΝ ΕΝΑΛΛΑΚΤΙΚΩΝ ΕΠΕΝΔΥΣΕΩΝ** (διακριτικός τίτλος ALPHA TRUST), στο πλαίσιο της έγκυρης πληροφόρησης του επενδυτικού κοινού, ανακοινώνει ότι η Έκτακτη Γενική Συνέλευση των μετόχων της που πραγματοποιήθηκε την 04.02.2020, αποφάσισε :

Τη διανομή, από κέρδη προηγούμενων χρήσεων, μερίσματος στους δικαιούχους μετόχους συνολικού μικτού ποσού ευρώ 1.042.372,80, το οποίο αντιστοιχεί σε 1,40 ευρώ ανά μετοχή και το οποίο είναι προσαυξημένο κατά το ποσό που αντιστοιχεί στις 28.761 ίδιες μετοχές που κατέχει η Εταιρία οι οποίες δεν δικαιούνται μέρισμα. Το εν λόγω ποσό μερίσματος υπόκειται σε παρακράτηση φόρου 5% και συνεπώς οι μέτοχοι θα λάβουν καθαρό ποσό 1,33 ευρώ ανά μετοχή.

Ως ημερομηνία αποκοπής του δικαιώματος του μερίσματος ορίζεται η 07.02.2020.

Δικαιούχοι του μερίσματος από κέρδη προηγούμενων είναι οι μέτοχοι της Εταιρίας που θα είναι εγγεγραμμένοι στα αρχεία του Συστήματος Ήυλων Τίτλων κατά την 10.02.2020 (record date).

Η καταβολή θα αρχίσει την 13.02.2020 και θα πραγματοποιηθεί μέσω της Τράπεζας Πειραιώς με τους παρακάτω τρόπους :

1. Μέσω των Χειριστών Σ.Α.Τ., για τους επενδυτές που έχουν εξουσιοδοτήσει τους Χειριστές τους για την είσπραξη.
2. Με κατάθεση στο Διεθνή Αριθμό Τραπεζικού Λογαριασμού (IBAN), όπου ο επενδυτής έχει δηλώσει ότι επιθυμεί να εισπράττει τα διανεμόμενα ποσά σύμφωνα με το άρθρο 13 του Κανονισμού Λειτουργίας Σ.Α.Τ. και την υπ' αριθμ. 6 απόφαση του Δ.Σ. της ATHEXCSD, όπως ισχύουν, για τους επενδυτές που δεν επιθυμούν να τα εισπράττουν μέσω των Χειριστών τους. Αφορά μόνο επενδυτές που έχουν δηλώσει IBAN στην πληρώτρια Τράπεζα «ΤΡΑΠΕΖΑ ΠΕΙΡΑΙΩΣ Α.Ε.».

3. Μέσω του δικτύου των καταστημάτων της τράπεζας «ΤΡΑΠΕΖΑ ΠΕΙΡΑΙΩΣ Α.Ε.» για τους επενδυτές που για διάφορους λόγους δεν κατέστη δυνατή η καταβολή των διανεμόμενων ποσών στις περιπτώσεις (1) και (2) παραπάνω.

Για την είσπραξη των μετρητών από το Δίκτυο καταστημάτων της τράπεζας «ΤΡΑΠΕΖΑ ΠΕΙΡΑΙΩΣ Α.Ε.» είναι αναγκαία η προσκόμιση του Δελτίου Αστυνομικής της Ταυτότητας και της εκτύπωσης στοιχείων του αριθμού Κ.Α.Μ.Ε. (Κωδ. Αριθμ. Μεριδας Επενδυτή στο ΣΑΤ). Η πληρωμή σε τρίτο πρόσωπο πραγματοποιείται μόνον με την προσκόμιση εξουσιοδότησης, η οποία θα φέρει τα πλήρη στοιχεία τόσο του δικαιούχου μετόχου, όσο και του εξουσιοδοτούμενου (ονοματεπώνυμο, πατρώνυμο, Α.Δ.Τ. & Α.Φ.Μ.), θεωρημένη για το γνήσιο της υπογραφής από Αστυνομική ή άλλη Αρχή. Η καταβολή του μερίσματος από την Τράπεζα λήγει στις 30.06.2020.

Από 01.07.2020 η πληρωμή του μερίσματος θα πραγματοποιείται μόνο από τα γραφεία της εταιρείας, (Τατοΐου 21,145 61 Κηφισιά).

Για περισσότερες πληροφορίες οι κ.κ. μέτοχοι μπορούν να απευθύνονται στο Τμήμα Εξυπηρέτησης Μετόχων της εταιρείας (τηλ. 210-6289200 κα Μαίρη Σαλαμούρα).

Κηφισιά, 05.02.2020

RSS Feed: DOLAnnouncements
Posted on: 05 February 2020 12:42
Author: ΜΟΤΟΡ ΟΙΛ Α.Ε.
Subject: Συναλλαγές της OPTIMA BANK A.E (ρυθμιζόμενη πληροφορία Ν.3556/2007)

Full article link: http://dev-www1.helex.gr:8080/el/web/guest/companies-announcements-full-content/-/asset_publisher/bMe2sOcNyQuy/content/id/5342882

Η ΜΟΤΟΡ ΟΙΛ (ΕΛΛΑΣ) ΔΙΥΛΙΣΤΗΡΙΑ ΚΟΡΙΝΘΟΥ, σύμφωνα με τους Ν. 3556/2007 και 3606/2007, ανακοινώνει ότι η Τράπεζα OPTIMA BANK A.E. την ενημέρωσε ότι πραγματοποίησε τις εξής συναλλαγές:

Ημερομηνία	Συναλλαγή	Ποσότητα	Χρηματοπιστωτικό Μέσο	Αξία (σε ΕΥΡΩ)
04/02/2020	Πώληση	3.124	Μετοχές ΜΟΗ (ΚΟ)	59.946,22
	Αγορά	3.829	Μετοχές ΜΟΗ (ΚΟ)	73.431,54
	Αγορά	16	ΣΜΕ ΜΟΗ ΜΑΡ 2020	30.749,00
	Πώληση	18	ΣΜΕ ΜΟΗ ΜΑΡ 2020	34.622,00

Η Τράπεζα OPTIMA BANK A.E. πραγματοποίησε τις ανωτέρω συναλλαγές λόγω της Ειδικής Διαπραγμάτευσης που έχει αναλάβει στην αγορά παραγώγων σε Συμβόλαια Μελλοντικής Εκπλήρωσης (ΣΜΕ) με υποκείμενο τίτλο την μετοχή της ΜΟΤΟΡ ΟΙΛ (ΕΛΛΑΣ) ΔΙΥΛΙΣΤΗΡΙΑ ΚΟΡΙΝΘΟΥ Α.Ε.

Η γνωστοποίηση εκ μέρους της Τράπεζας OPTIMA BANK A.E. προς την Εταιρία και ακολούθως η ανακοίνωση της Εταιρίας προς τις αρχές της Κεφαλαιαγοράς, γίνεται επειδή ο κ. Πέτρος Τζαννετάκης είναι μη εκτελεστικό μέλος του Δ.Σ. της Τράπεζας OPTIMA BANK A.E., ενώ κατέχει τη θέση του εκτελεστικού μέλους του Δ.Σ. της ΜΟΤΟΡ ΟΙΛ (ΕΛΛΑΣ) ΔΙΥΛΙΣΤΗΡΙΑ ΚΟΡΙΝΘΟΥ Α.Ε. Ο κ. Πέτρος Τζαννετάκης είναι πρόσωπο υπόχρεο να γνωστοποιεί τις χρηματιστηριακές συναλλαγές του με αντικείμενο μετοχές εκδόσεως ΜΟΤΟΡ ΟΙΛ (ΕΛΛΑΣ) ΔΙΥΛΙΣΤΗΡΙΑ ΚΟΡΙΝΘΟΥ Α.Ε. (άρθρο 19 του Κανονισμού ΕΕ 596/2014).

Μαρούσι, 05 Φεβρουαρίου 2020

Το Διοικητικό Συμβούλιο

RSS Feed: DOLAnnouncements
Posted on: 05 February 2020 13:21
Author: ΝΗΡΕΥΣ Α.Ε.
Subject: Ανακοίνωση σύμφωνα με το άρθρο 24, παράγραφος 2(α) του Ν. 3461/2006

Full article link: http://dev-www1.helex.gr:8080/el/web/guest/companies-announcements-full-content/-/asset_publisher/bMe2sOcNyQuy/content/id/5342924

Σύμφωνα με το άρθρο 24, παράγραφος 2(α) του Ν. 3461/2006, η εταιρεία με την επωνυμία «Andromeda Seafood Sociedad Limitada» δηλώνει ότι, στις 04.02.2020, απέκτησε συνολικά 40.445 κοινές ονομαστικές μετοχές της ανώνυμης εταιρείας με την επωνυμία «ΝΗΡΕΥΣ ΙΧΘΥΟΚΑΛΛΙΕΡΓΕΙΕΣ Α.Ε.» έναντι 0,23 Ευρώ ανά μετοχή.

RSS Feed: DOLAnnouncements
Posted on: 05 February 2020 14:19
Author: ΙΑΣΩ Α.Ε.
Subject: ΑΝΑΚΟΙΝΩΣΗ ΑΓΟΡΑ ΙΔΙΩΝ ΜΕΤΟΧΩΝ

Full article link: http://dev-www1.helex.gr:8080/el/web/guest/companies-announcements-full-content/-/asset_publisher/bMe2sOcNyQuy/content/id/5343144

Η ΙΑΣΩ ΙΔΙΩΤΙΚΗ ΓΕΝΙΚΗ, ΜΑΙΕΥΤΙΚΗ – ΓΥΝΑΙΚΟΛΟΓΙΚΗ & ΠΑΙΔΙΑΤΡΙΚΗ ΚΛΙΝΙΚΗ – ΔΙΑΓΝΩΣΤΙΚΟ – ΘΕΡΑΠΕΥΤΙΚΟ ΚΑΙ ΕΡΕΥΝΗΤΙΚΟ ΚΕΝΤΡΟ Α.Ε. (η Εταιρεία) γνωστοποιεί στο Επενδυτικό Κοινό ότι, σύμφωνα με το άρθρο 49 του Ν. 4548/2018 και σε υλοποίηση και εφαρμογή της από 09/09/2019 απόφασης της Τακτικής Γενικής Συνέλευσης των Μετόχων της Εταιρείας και της από 20/11/2019 απόφασης του Διοικητικού Συμβουλίου της Εταιρείας, προέβη την 04/02/2020, μέσω του μέλους του Χ.Α. ΠΕΙΡΑΙΩΣ ΑΕΠΕΥ, σε αγορά 766 ιδίων μετοχών με μέση τιμή κτήσης 1,45 ευρώ ανά μετοχή και συνολική αξία συναλλαγής 1.110,70 ευρώ.

Ομολογιακά Δάνεια Επιχειρήσεων – Οργανωμένη Αγορά (Μετατρέψιμα)

Πλήθος Εισηγμένων Ομολογίων	Ονομαστική αξία	Τιμή έκδοσης	Σημερινό επιτόκιο	Ημερ. λήξης	Διάρκεια (έτη)	Σημείωση	Τοκομερίδιο		Μον. Διασπ.	Ομόλογα Επιχειρήσεων	Κατωτ Τιμή	Ανωτ Τιμή	Τιμή κλεισ.	Προηγ. Κλείσιμο-ημέρια	Όγκος	Αξία Συναλλαγών	Τελευταία εντολή			Μεγ έτους	
							Κοινό	Προτιμησιακό									Τιμή	Αγορ./ Πώλ.	Ημερομηνία		λαχ
171,246,551	0.30	0.30	1.00	11/10/2025	9	---	14	---	1	FORTHNET Α.Ε. (Μ.Ο.Δ.)	---	---	---	---	---	---	0.3000	A	05/02/2020	100.0000	100.0000

Σημειώσεις Εταιρικών Ομολόγων

Ο Όγκος Συναλλαγών υπολογίζεται ως (Τεμάχια) * (Ονομαστική Τιμή). Η Αξία Συναλλαγών υπολογίζεται ως (Τεμάχια) * (Ονομαστική Τιμή) * (Τιμή %) + (Δεδουλευμένοι Τόκοι).

Οι τιμές συναλλαγών των ομολόγων υπολογίζονται ως ποσοστό επί τοις εκατό (%) της ονομαστικής τους τιμής.

Όλα τα ομόλογα έχουν Ονομαστική Αξία εκπεφρασμένη σε Ευρώ (εκτός εάν σημειώνεται διαφορετικά).

Ομολογιακά Δάνεια Επιχειρήσεων – Οργανωμένη Αγορά (Μη Μετατρέψιμα)

Πλήθος Εισηγμένων Ομολογίων	Ονομαστική αξία	Τιμή έκδοσης	Σημερινό επιτόκιο	Ημερ. λήξης	Διάρκεια (έτη)	Σημείωση	Τοκομερίδιο		Μον. Διασπ.	Ομόλογα Επιχειρήσεων	Δεδ. Τόκς Αποδ./Λήξη	Κατωτ Τιμή	Ανωτ Τιμή	Τιμή κλεισ.	Προηγ. Κλείσιμο-ημ/νία	Όγκος	Αξία Συναλλαγών	Τελευταία εντολή			Μεγ έτους			
							Κοινό	Προτιμησιακό										Τιμή	Αγορ./ Πώλ.	Ημερομηνία		λαχ έτους		
175,000	1,000.00	1,000.00	3.40	26/07/2024	5	---	2	---	1	ΑΤΤΙCΑ Α.Ε. ΣΥΜΜΕΤΟΧΩΝ (Μη μετατρέψιμο)	1.0389	3.5470	98.6010	99.4000	99.1736	98.6550	04/02/2020	93,000	92,099.02	98.7101	A	35/02/2020	98.0001	100.0000
300,000	1,000.00	1,000.00	3.10	27/06/2022	5	---	6	---	1	ΜΥΤΙΛΗΝΑΙΟΣ Α.Ε. ΟΜ. ΕΠΙΧΕΙΡΗΣΕΩΝ (Μη Μετατρέψιμο)	3.6167	2.8470	99.9700	100.1001	100.0442	100.5940	04/02/2020	1,087,000	1,091,411.43	100.0000	A	35/02/2020	99.0100	101.0000
50,000	1,000.00	1,000.00	4.25	20/06/2022	5	---	6	---	1	ΣΥΣΤΗΜΑΤΑ SUNLIGHT Α.Β.Ε.Ε. (Μη Μετατρέψιμο)	5.7847	3.4940	100.8000	101.0000	100.8000	101.0000	03/02/2020	19,000	19,283.91	100.8000	A	35/02/2020	100.7000	102.0000
200,000	1,000.00	1,000.00	3.50	21/03/2022	5	---	6	---	1	Ο.Π.Α.Π. Α.Ε. (Μη Μετατρέψιμο)	13.3194	3.1630	100.0000	100.1461	100.0282	100.1460	04/02/2020	98,000	99,332.95	99.9500	A	35/02/2020	99.9196	100.9900
40,000,000	1.00	1.00	5.00	04/10/2021	5	---	14	---	1	HOUSEMARKET Α.Ε. (Μη Μετατρέψιμο)	0.0043	1.8690	---	---	---	104.6000	04/02/2020	---	---	104.0500	A	35/02/2020	103.7385	105.1000
24,260	1,000.00	1,000.00	4.95	26/06/2023	5	---	4	---	1	B&F Α.Β.Ε.Ε. ΕΝΔΥΜΑΤΩΝ (Μη μετατρέψιμο)	5.7750	7.0120	---	---	---	92.7180	04/02/2020	---	---	91.5500	A	35/02/2020	91.7333	94.9999
90,000	1,000.00	1,000.00	3.00	11/05/2023	5	---	4	---	1	CORAL Α.Ε. (Μη μετατρέψιμο)	7.3333	2.0490	102.3100	103.0000	102.6100	103.1070	04/02/2020	28,000	28,924.73	102.6200	A	35/02/2020	102.4000	105.0000
120,000	1,000.00	1,000.00	3.95	04/04/2025	7	---	4	---	1	ΓΕΚ ΤΕΡΝΑ Α.Ε. (Μη μετατρέψιμο)	13.8250	2.5690	---	---	---	105.5010	04/02/2020	---	---	106.1000	A	35/02/2020	102.5000	107.2000
150,000	1,000.00	1,000.00	2.60	22/10/2026	7	---	1	---	1	ΤΕΡΝΑ ΕΝΕΡΓΕΙΑΚΗ Μ.Α.Ε.Χ. (Μη μετατρέψιμο)	7.8000	2.2760	101.8100	102.2500	101.8100	102.4000	04/02/2020	109,000	112,110.00	101.8100	A	35/02/2020	100.6110	102.8000
200,000	1,000.00	1,000.00	3.60	12/03/2026	7	---	2	---	1	ΑΕΡΟΠΟΡΙΑ ΑΙΓΑΙΟΥ Α.Ε. (Μη μετατρέψιμο)	14.8000	2.5410	105.2000	106.0000	105.2102	106.8340	04/02/2020	36,000	38,455.86	105.3000	A	35/02/2020	104.0000	107.3000

Σημειώσεις Εταιρικών Ομολόγων

Ο Όγκος Συναλλαγών υπολογίζεται ως (Τεμάχια) * (Ονομαστική Τιμή). Η Αξία Συναλλαγών υπολογίζεται ως (Τεμάχια) * (Ονομαστική Τιμή) * (Τιμή %) + (Δεδουλευμένοι Τόκοι).

Οι τιμές συναλλαγών των ομολόγων υπολογίζονται ως ποσοστό επί τοις εκατό (%) της ονομαστικής τους τιμής.

Όλα τα ομόλογα έχουν Ονομαστική Αξία εκπεφρασμένη σε Ευρώ (εκτός εάν σημειώνεται διαφορετικά).

Ομόλογα Ελληνικού Δημοσίου

Πλήθος Εισηγμ. Ομολογιών	Ονομ. αξία	Σημερινό επιτόκιο	Υπολογισμός Δεδοουλευμένων	Ημερ/νία Λήξης [1]	Διάρκεια (έτη)	Σημείωση	Ημερομηνία Πληρ.	Αξία τρέχοντος	Μον. Διαπρ.	Ομόλογα Ελληνικού Δημοσίου	Κατωτ Τιμή	Ανωτ Τιμή	Τιμή κλεισ.	Προηγ. Κλείσιμο-ημ/νία	Όγκος	Αξία Συναλλαγών	Τελευταία εντολή Αγορ./ Πώλ. Ημερομηνία
3,000,000	1,000.00	4.38	Πργμ/Πργμ	01/08/2022	5	---	01/08	4.38	1	ΟΕΔ-ΣΤΘ-010822-05X-4,375-1,000	---	---	---	---	---	1.0000	A 28/11/2018
2,500,000	1,000.00	1.88	Πργμ/Πργμ	04/02/2035	15	---	04/02	1.88	1	ΟΕΔ-ΣΤΘ-040235-15X-1,875-1,000	---	---	---	---	---	---	---
2,500,000	1,000.00	3.45	Πργμ/Πργμ	02/04/2024	5	---	02/04	3.45	1	ΟΕΔ-ΣΤΘ-020424-05X-3,450-1,000	---	---	---	---	---	---	---
4,355,990,324	1.00	3.50	Πργμ/Πργμ	30/01/2023	5	---	01/02 - 31/01	3.50	1	ΟΕΔ-ΣΤΘ-300123-05X-3,500-1,00	---	---	---	94.5720 13/07/2018	---	---	1.0000 A 28/11/2018
5,962,747,327	1.00	3.75	Πργμ/Πργμ	30/01/2028	10	---	/02 - 01/02 - 31/	3.75	1	ΟΕΔ-ΣΤΘ-300128-10X-3,750-1,00	---	---	---	85.4610 13/07/2018	---	---	1.0000 A 28/11/2018
6,091,218,404	1.00	3.90	Πργμ/Πργμ	30/01/2033	15	---	/02 - 01/02 - 31/	3.90	1	ΟΕΔ-ΣΤΘ-300133-15X-3,900-1,00	---	---	---	78.6730 13/07/2018	---	---	1.0000 A 28/11/2018
4,805,399,486	1.00	4.00	Πργμ/Πργμ	30/01/2037	19	---	/02 - 01/02 - 31/	4.00	1	ΟΕΔ-ΣΤΘ-300137-19X-4,000-1,00	---	---	---	77.0370 13/07/2018	---	---	1.0000 A 28/11/2018
4,603,713,186	1.00	4.20	Πργμ/Πργμ	30/01/2042	24	---	/02 - 01/02 - 31/	4.20	1	ΟΕΔ-ΣΤΘ-300142-24X-4,200-1,00	---	---	---	77.7640 13/07/2018	---	---	1.0000 A 28/11/2018
550,418,123	1.00	3.00	Πργμ/Πργμ	24/02/2023	11	---	24/02	3.00	1	ΟΕΔ-ΣΤΘ-240223-11X-2,000-1,00	---	---	---	10.0000 22/06/2015	---	---	10.0000 A 11/07/2019
445,007,576	1.00	3.00	Πργμ/Πργμ	24/02/2024	12	---	24/02	3.00	1	ΟΕΔ-ΣΤΘ-240224-12X-2,000-1,00	---	---	---	10.0000 22/06/2015	---	---	---
423,674,226	1.00	3.00	Πργμ/Πργμ	24/02/2025	13	---	24/02	3.00	1	ΟΕΔ-ΣΤΘ-240225-13X-2,000-1,00	---	---	---	10.0000 22/06/2015	---	---	---
212,292,153	1.00	3.00	Πργμ/Πργμ	24/02/2026	14	---	24/02	3.00	1	ΟΕΔ-ΣΤΘ-240226-14X-2,000-1,00	---	---	---	10.0000 22/06/2015	---	---	---
160,621,352	1.00	3.00	Πργμ/Πργμ	24/02/2027	15	---	24/02	3.00	1	ΟΕΔ-ΣΤΘ-240227-15X-2,000-1,00	---	---	---	10.0000 22/06/2015	---	---	---
183,244,055	1.00	3.00	Πργμ/Πργμ	24/02/2028	16	---	24/02	3.00	1	ΟΕΔ-ΣΤΘ-240228-16X-2,000-1,00	---	---	---	10.0000 22/06/2015	---	---	---
164,802,894	1.00	3.00	Πργμ/Πργμ	24/02/2029	17	---	24/02	3.00	1	ΟΕΔ-ΣΤΘ-240229-17X-2,000-1,00	---	---	---	10.0000 22/06/2015	---	---	---
165,460,943	1.00	3.00	Πργμ/Πργμ	24/02/2030	18	---	24/02	3.00	1	ΟΕΔ-ΣΤΘ-240230-18X-2,000-1,00	---	---	---	10.0000 22/06/2015	---	---	---
129,007,241	1.00	3.00	Πργμ/Πργμ	24/02/2031	19	---	24/02	3.00	1	ΟΕΔ-ΣΤΘ-240231-19X-2,000-1,00	---	---	---	10.0000 22/06/2015	---	---	---
126,192,683	1.00	3.00	Πργμ/Πργμ	24/02/2032	20	---	24/02	3.00	1	ΟΕΔ-ΣΤΘ-240232-20X-2,000-1,00	---	---	---	10.0000 22/06/2015	---	---	---
146,905,168	1.00	3.00	Πργμ/Πργμ	24/02/2033	21	---	24/02	3.00	1	ΟΕΔ-ΣΤΘ-240233-21X-2,000-1,00	---	---	---	10.0000 22/06/2015	---	---	---
154,475,606	1.00	3.00	Πργμ/Πργμ	24/02/2034	22	---	24/02	3.00	1	ΟΕΔ-ΣΤΘ-240234-22X-2,000-1,00	---	---	---	10.0000 22/06/2015	---	---	---
144,429,441	1.00	3.00	Πργμ/Πργμ	24/02/2035	23	---	24/02	3.00	1	ΟΕΔ-ΣΤΘ-240235-23X-2,000-1,00	---	---	---	10.0000 22/06/2015	---	---	---
166,211,676	1.00	3.00	Πργμ/Πργμ	24/02/2036	24	---	24/02	3.00	1	ΟΕΔ-ΣΤΘ-240236-24X-2,000-1,00	---	---	---	10.0000 22/06/2015	---	---	---
145,461,669	1.00	3.00	Πργμ/Πργμ	24/02/2037	25	---	24/02	3.00	1	ΟΕΔ-ΣΤΘ-240237-25X-2,000-1,00	---	---	---	10.0000 22/06/2015	---	---	---
146,941,087	1.00	3.00	Πργμ/Πργμ	24/02/2038	26	---	24/02	3.00	1	ΟΕΔ-ΣΤΘ-240238-26X-2,000-1,00	---	---	---	10.0000 22/06/2015	---	---	---
135,115,612	1.00	3.00	Πργμ/Πργμ	24/02/2039	27	---	24/02	3.00	1	ΟΕΔ-ΣΤΘ-240239-27X-2,000-1,00	---	---	---	10.0000 22/06/2015	---	---	---
141,909,637	1.00	3.00	Πργμ/Πργμ	24/02/2040	28	---	24/02	3.00	1	ΟΕΔ-ΣΤΘ-240240-28X-2,000-1,00	---	---	---	10.0000 22/06/2015	---	---	---
136,788,720	1.00	3.00	Πργμ/Πργμ	24/02/2041	29	---	24/02	3.00	1	ΟΕΔ-ΣΤΘ-240241-29X-2,000-1,00	---	---	---	10.0000 22/06/2015	---	---	---
163,643,410	1.00	3.00	Πργμ/Πργμ	24/02/2042	30	---	24/02	3.00	1	ΟΕΔ-ΣΤΘ-240242-30X-2,000-1,00	---	---	---	10.0000 22/06/2015	---	---	---
4,000,000	1,000.00	3.88	Πργμ/Πργμ	12/03/2029	10	---	12/03	3.88	1	ΟΕΔ-ΣΤΘ-120329-10X-3,875-1,0000	---	---	---	---	---	100.0000	A 15/10/2019
503,753	1,000.00	0.32	FLR Πργμ/360	16/09/2021	2	---	16/03 - 16/09	---	1	ΟΕΔ-ΚΥΜ-160921-02X-0,319-1,000	---	---	---	---	---	---	---
3,000,000	1,000.00	3.38	Πργμ/Πργμ	15/02/2025	7	---	15/02	3.38	1	ΟΕΔ-ΣΤΘ-150225-07X-3,375-1,000	---	---	---	---	---	---	---
250,250	1,000.00	2.90	Πργμ/Πργμ	20/03/2023	4	---	20/03	2.90	1	ΟΕΔ-ΣΤΘ-200323-04X-2,900-1,000	---	---	---	---	---	---	---
964,000	1,000.00	3.25	Πργμ/Πργμ	20/03/2025	6	---	20/03	3.25	1	ΟΕΔ-ΣΤΘ-200325-06X-3,250-1,000	---	---	---	---	---	---	---
2,100,000	1,000.00	3.55	Πργμ/Πργμ	20/03/2026	7	---	20/03	3.55	1	ΟΕΔ-ΣΤΘ-200326-07X-3,550-1,000	---	---	---	---	---	---	---

Σημειώσεις Ομολόγων Ελλ. Δημοσίου

Ο Όγκος Συναλλαγών υπολογίζεται ως (Τεμάχια) * (Ονομαστική Τιμή). Η Αξία Συναλλαγών υπολογίζεται ως (Τεμάχια) * (Ονομαστική Τιμή) * (Τιμή %) + (Δεδοουλευμένοι Τόκοι)

Η Αξία του τρέχοντος τοκομεριδίου για τις εκδόσεις Ονομαστικής Αξίας 0,01 ευρώ, αναφέρεται σε Ονομαστική Αξία 100 ευρώ.

FLR (= Floating Interest Rate) Ομόλογο Μεταβλητού Επιτοκίου.

[1] - Η Ημερομηνία Λήξης της τοκοφόρου περιόδου και η Ημερομηνία Πληρωμής του τοκομεριδίου.

Ομόλογα Ελληνικού Δημοσίου

Πλήθος Εισηγμ. Ομολογιών	Ονομ. αξία	Σημερινό επιτόκιο	Υπολογισμός Δεδουλευμένων	Ημερ/νία Λήξης [1]	Διάρκεια (έτη)	Σημείωση	Ημερομηνία Πληρ.	Αξία τρέχοντος	Μον. Διαπρ.	Ομόλογα Ελληνικού Δημοσίου	Κατωτ Τιμή	Ανωτ Τιμή	Τιμή κλεισ.	Προηγ. Κλείσιμο-ημ/νία	Όγκος	Αξία Συναλλαγών	Τελευταία εντολή Αγορ./ Πώλ. Ημερομηνία
3,314,250	1,000.00	3.25	Πργμ/Πργμ	20/03/2050	30	---	20/03	3.25	1	ΟΕΔ-ΣΤΘ-200350-30X-3,250-1,000	---	---	---	---	---	---	---
2,500,000	1,000.00	1.88	Πργμ/Πργμ	23/07/2026	7	---	23/07	1.88	1	ΟΕΔ-ΣΤΘ-230726-07X-1,875-1,000	---	---	---	---	---	---	---

Σημειώσεις Ομολόγων Ελλ. Δημοσίου

Ο Όγκος Συναλλαγών υπολογίζεται ως (Τεμάχια) * (Ονομαστική Τιμή). Η Αξία Συναλλαγών υπολογίζεται ως (Τεμάχια) * (Ονομαστική Τιμή) * (Τιμή %) + (Δεδουλευμένοι Τόκοι)

Η Αξία του τρέχοντος τοκομεριδίου για τις εκδόσεις Ονομαστικής Αξίας 0,01 ευρώ, αναφέρεται σε Ονομαστική Αξία 100 ευρώ.

FLR (= Floating Interest Rate) Ομόλογο Μεταβλητού Επιτοκίου.

[1] - Η Ημερομηνία Λήξης της τοκοφόρου περιόδου και η Ημερομηνία Πληρωμής του τοκομεριδίου.

Έντοκα Γραμμάτια & Zero Coupon Ομόλογα Ελληνικού Δημοσίου

Ημερ/νία	Διάρκειας 13 εβδομάδων									Διάρκειας 26 εβδομάδων									Διάρκειας 52 εβδομάδων									
	Ημερ/νία Λήξης	Αρχικό Επιτόκιο	Πλήθος Εισηγμένων	Όνομ/κή αξία	Τιμή έκδοσης	Τελευταία Τιμή	Συναλλαγή Ημερομηνία	Όγκος Συναλλαγών	Σημ.	Ημερ/νία Λήξης	Αρχικό Επιτόκιο	Πλήθος Εισηγμένων	Όνομ/κή αξία	Τιμή έκδοσης	Τελευταία Τιμή	Συναλλαγή Ημερομηνία	Όγκος Συναλλαγών	Σημ.	Ημερ/νία Λήξης	Αρχικό Επιτόκιο	Πλήθος Εισηγμένων	Όνομ/κή αξία	Τιμή έκδοσης	Τελευταία Τιμή	Συναλλαγή Ημερομηνία	Όγκος Συναλλαγών	Σημ.	
15/03/2019	---	---	---	---	---	---	---	---	---	---	---	---	---	---	---	---	---	---	---	---	---	---	---	---	---	---	---	---
14/06/2019	---	---	---	---	---	---	---	---	---	---	---	---	---	---	---	---	---	---	---	---	---	---	---	---	---	---	---	---
13/09/2019	---	---	---	---	---	---	---	---	---	---	---	---	---	---	---	---	---	---	---	---	---	---	---	---	---	---	---	---
13/12/2019	---	---	---	---	---	---	---	---	---	---	---	---	---	---	---	---	---	---	---	---	---	---	---	---	---	---	---	---

Ημερήσιο Δελτίο Τιμών

Έτος: 141 Αύξων Αριθμός Συνεδρίασης: 24

Ενότητα 5: Ομόλογα Ελληνικού Δημοσίου Διαπραγματεύσιμα με τη Μέθοδο Εκφώνησης - Αντιφώνησης

Τετάρτη, 5 Φεβρουαρίου, 2020

Ομόλογα σε Κυκλοφορία	Νόμισμα / Ελάχιστη διαπραγ.	Ημερομηνία Πληρ.	Αξία τρέχοντος τοκομεριδίου	Σημείωση	Τοκομερίδιο	Μονάδα διαπίσης	Ημερ/νία Έκδοσης	Διάρκεια (έτη)	Σημερινό επιτόκιο	Υ.Δ.Τ σε	Ομόλογα	Τελευταία τιμή προηγ.	Τελευτ. Τιμή	Εκφ. τοις μετρητοίς (€)	Συναλλαγές σε τμχ	Ελάχιστο ζωής	Μέγιστο ζωής		
0	GBP / 10	01/12	0.25	---	63	1	01/12/1928	100	2.5	360	Ε.Κ.Τ.Ε.	---	---	---	---	---	---		
103,746	GBP / 10	01/12	0.25	---	61	1	01/12/1930	98	2.5	360	Ε.Κ.Τ.Ε. σειρά	2.27	05/02/1996	2.27	Π	05/02/1996	---	2.27	2.27

Νομικών Προσώπων και Εταιρειών σε Συνάλλαγμα και Ευρο

Σημειώσεις Ομολόγων Ελλ. Δημοσίου

Υ.Δ.Τ: Υπολογισμός Δεδουλευμένων Τόκων.

FLR (= Floating Interest Rate) Ομόλογο Μεταβλητού Επιτοκίου.

Η ελάχιστη διαπραγματεύσιμη Ονομαστική Αξία για όλους τους Άυλους Τίτλους του Δημοσίου είναι τα 100 Ευρώ.

(μψρ-0)

Πίνακας Μελών Χρηματιστηρίου Αθηνών και Μελών ΕΤ.ΕΚ.

Επωνυμία	Διεύθυνση	Τηλέφωνο	Φαξ	Αγορά Μετοχών			Αγορά Παραγώγων		Μέλη ΕΤ.ΕΚ.	
				Μέλος Αγοράς	Μέλος εξ Αποστάσεως	Ειδικός Διαπρήτης	Διαπρήτης	Ειδικός Διαπρήτης	Γενικό Εκκαθιστικό	Άμεσο Εκκαθιστικό
ALPHA ΤΡΑΠΕΖΑ Α.Ε.	ΣΤΑΔΙΟΥ 40, ΑΘΗΝΑ	(210)-3260000	(210)-3264116						a	
		(210)-3265546	(210)-3265811							
ΛΕΩΦ. ΑΘΗΝΩΝ 103, ΑΘΗΝΑ		+30 2103436820	210-3436270							
ARGUS STOCKBROKERS LTD	25 ΛΕΩΦΟΡΟΣ ΔΗΜΟΣΘΕΝΗ ΣΕΒΕΡΗ 25 ,	0035722717000		a	a		a			
ATLANTIC SECURITIES LTD	ΠΡΟΔΡΟΜΟΥ 37 37,	0035722445400		a	a					
ΑΧΟΝ ΧΡΗΜΑΤΙΣΤΗΡΙΑΚΗ Α.Ε.Π.Ε.Υ.	ΣΤΑΔΙΟΥ 48 48, ΑΘΗΝΑ	2103363800		a			a			
ΒΕΤΑ ΧΡΗΜΑΤΙΣΤΗΡΙΑΚΗ Α.Ε.Π.Ε.Υ.	Λ.ΑΛΕΞΑΝΔΡΑΣ 29 29 , ΑΘΗΝΑ	2106478900		a		a	a			a
BNP PARIBAS SECURITIES SERVICES	ΛΑΜΨΑΚΟΥ 2 2, ΑΘΗΝΑ	2107468500							a	
BOFA SECURITIES EUROPE SA	112 AVENUE KL?BER 75116 ,	+33 153655555		a	a					
CAPITAL ΑΧΕΠΕΥ	ΜΗΤΡΟΠΟΛΕΩΣ 58 58, ΑΘΗΝΑ	2103369700		a			a			
CFS ΧΡΗΜΑΤΙΣΤΗΡΙΑΚΗ Α.Ε.Π.Ε.Υ.	ΠΑΠΑΡΡΗΓΟΠΟΥΛΟΥ 3 3, ΑΘΗΝΑ	2103360800		a						
CITIGROUP GLOBAL MARKETS EUROPE AG	REUTERWEG 16 FRANKFURT 16,	+49 691366-0		a	a					
CITIGROUP GLOBAL MARKETS LIMITED	33 CANADA SQUARE - CANARY WHARF 1,	+44 02079864000		a	a					
CREDIT SUISSE SECURITIES (EUROPE) LIMITED	ONE CABOT SQUARE 1 , LONDON	+44 2078888888		a	a					
CREDIT SUISSE SECURITIES SOCIEDAD DE VALORES SA	CALLE AYALA 42, 3A PLANTA-B MADRID ,	+34917916000		a	a					
DEUTSCHE BANK AG	GREAT WINCHESTER STREET 1 , LONDON	+44 20 754 54209	00441133361437		a					
EUROBANK EQUITIES Α.Ε.Π.Ε.Υ.	ΦΙΛΕΛΛΗΝΩΝ 10 & ΞΕΝΟΦΩΝΤΟΣ 13 , ΑΘΗΝΑ	2103720000		a		a	a	a		a
EUROCORP Α.Ε.Π.Ε.Υ.	ΠΛ.ΦΙΛΙΚΗΣ ΕΤΑΙΡΕΙΑΣ 14 14, ΑΘΗΝΑ	2107263600		a			a			a
EUROTRUST ΧΡΗΜΑΤΙΣΤΗΡΙΑΚΗ Α.Ε.Π.Ε.Υ.	ΣΕΒΑΣΤΟΥΠΟΛΕΩΣ 113 113, ΑΘΗΝΑ	2103363100		a						
EUROXX ΧΡΗΜΑΤΙΣΤΗΡΙΑΚΗ Α.Ε.Π.Ε.Υ.	ΠΑΛΑΙΟΛΟΓΟΥ 7, ΧΑΛΑΝΔΡΙ	+30 2106879400	210-6879401	a		a	a	a		a
	ΠΑΛΑΙΟΛΟΓΟΥ 7, ΧΑΛΑΝΔΡΙ	(210)-6879400	(210)-6879401							
GLOBAL CAPITAL SECURITIES & FINANCIAL SERVICES LTD	Λ.ΑΡΧΙΕΠΙΣΚΟΠΟΥ ΜΑΚΑΡΙΟΥ Γ50 50,	0035722710710		a	a					
HSBC FRANCE	Λ.ΜΕΣΟΓΕΙΩΝ 109-111 109-111,	2106960000							a	
INDEX ΧΡΗΜΑΤΙΣΤΗΡΙΑΚΗ Α.Ε.Π.Ε.Υ.	ΔΡΑΓΑΤΣΑΝΙΟΥ 6 6, ΑΘΗΝΑ	2103213920		a						
ΛΑΙΚΗ FINANCIAL SERVICES LTD	ΛΕΩΦ. ΒΥΡΩΝΟΣ 26, ΛΕΥΚΩΣΙΑ ΚΥΠΡΟΥ	357 22367367	357 22718567		a					
MEGA EQUITY SECURITIES & FINANCIAL SERVICES PUBLIC LTD	ΛΕΩΦ.ΓΡΙΒΑ ΔΙΓΕΝΗ 42-44 42-44,	0035722711711		a	a		a			
MERIT ΧΡΗΜΑΤΙΣΤΗΡΙΑΚΗ Α.Ε.Π.Ε.Υ.	ΣΟΦΟΚΛΕΟΥΣ 5 5, ΑΘΗΝΑ	2103671880		a		a	a			a
MERRILL LYNCH INTERNATIONAL	2 KING EDWARD STREET 2 , LONDON	+44 20276281000		a	a					
NUNTIUS ΧΡΗΜΑΤΙΣΤΗΡΙΑΚΗ Α.Ε.Π.Ε.Υ.	ΔΡΑΓΑΤΣΑΝΙΟΥ 6 6, ΑΘΗΝΑ	2103350599		a						
ONE PLUS CAPITAL LIMITED	75 PRODROMOU AVENUE NICOSIA 1307 ,	35722873760		a	a					
PROCHOICE CHRIMATISTIRIAKI LTD	ΛΕΩΦ.ΣΠΥΡΟΥ ΚΥΠΡΙΑΝΟΥ 57, ΑΚΙΝΗΤΑ Φ 57,	035724661192		a	a					
SHARELINK SECURITIES & FINANCIAL SERVICES LTD	HOUSE-ΘΕΟΤΟΚΗ 6 ΜΕΓΑΡΟ ΕΛΛΗΝΑ 6 ,	+357 22554200		a	a		a			
SOCIETE GENERALE S.A.	17 COURS VALMY, CEDEX ,	+157290504		a	a		a			

Πίνακας Μελών Χρηματιστηρίου Αθηνών και Μελών ΕΤ.ΕΚ.

Επωνυμία	Διεύθυνση	Τηλέφωνο	Φαξ	Αγορά Μετοχών			Αγορά Παραγώγων		Μέλη ΕΤ.ΕΚ.	
				Μέλος Αγοράς	Μέλος εξ Αποστάσεως	Ειδικός Διαπρήτης	Διαπρήτης	Ειδικός Διαπρήτης	Γενικό Εκκαθιστικό	Άμεσο Εκκαθιστικό
SOLIDUS SECURITIES Α.Ε.Π.Ε.Υ.				a			a			a
ΛΟΥΙΖΗΣ ΡΙΑΝΚΟΥΡ 64 64, ΑΘΗΝΑ										
THE CYPRUS INVESTMENT & SECURITIES CORPORATION LTD				a	a					
ΛΕΩΦ. ΛΕΜΕΣΟΥ 154 154,										
0035722121700										
UBS EUROPE SE				a	a					
OPERNTURM, BOCKENHEIMER LANDSTRASSE 2-4 ,										
496921790										
UBS LIMITED					a					
FINSBURY AVENUE 1 , LONDON										
+44 2075687135										
Α. ΣΑΡΡΗΣ ΧΡΗΜΑΤΙΣΤΗΡΙΑΚΗ Α.Ε.Π.Ε.Υ.				a						
ΔΡΑΓΑΤΣΑΝΙΟΥ 6 6, ΑΘΗΝΑ										
2103367700										
ΑΛΦΑ FINANCE ΔΕΠΕΥ				a		a	a	a		a
ΜΕΡΛΙΝ 5 5, ΑΘΗΝΑ										
2103677400										
Γ. Α. ΠΕΡΒΑΝΑΣ ΧΡΗΜΑΤΙΣΤΗΡΙΑΚΗ Α.Ε.Π.Ε.Υ				a						
ΣΟΦΟΚΛΕΟΥΣ 7-9 7-9, ΑΘΗΝΑ										
2103727200										
ΔΥΝΑΜΙΚΗ ΧΡΗΜΑΤΙΣΤΗΡΙΑΚΗ Α.Ε.Π.Ε.Υ				a			a			a
ΤΡΑΛΛΕΩΝ 2 & Λ.ΣΥΓΓΡΟΥ 223 , ΝΕΑ ΣΜΥΡΝΗ										
2103677700										
ΕΘΝΙΚΗ ΤΡΑΠΕΖΑ ΤΗΣ ΕΛΛΑΔΟΣ Α.Ε.				a		a	a			a
ΑΚΑΔΗΜΙΑΣ 68, ΑΘΗΝΑ										
(210)-3328817 (210)-3328678										
ΑΙΟΛΟΥ 86, ΑΘΗΝΑ										
(210)-3341000 (210)-3228187										
ΕΘΝΙΚΗ ΧΡΗΜΑΤΙΣΤΗΡΙΑΚΗ Α.Ε.Π.Ε.Υ.				a		a	a	a		
ΛΕΩΦ. ΚΗΦΙΣΙΑΣ 66 (ΚΤΗΡΙΟ Α) 66, ΜΑΡΟΥΣΙ										
2107720000										
ΕΛΛΗΝΙΚΗ ΤΡΑΠΕΖΑ (ΕΠΕΝΔΥΣΕΙΣ) ΛΤΔ					a					
ΛΕΩΦ.ΚΥΡΙΑΚΟΥ ΜΑΤΣΗ 31 - ΤΘ 24747 , ΛΕΥΚΩΣΙΑ ΚΥΠΡΟΥ										
+357 22500100 357 22500110										
ΕΛΛΗΝΟΑΜΕΡΙΚΑΝΙΚΗ ΧΡΗΜΑΤΙΣΤΗΡΙΑΚΗ ΔΕΠΕΥ				a		a	a			a
ΑΝΔΡΕΑ ΠΑΠΑΝΔΡΕΟΥ 27 27, ΜΑΡΟΥΣΙ										
2103311100										
Ι. Χ. ΜΑΥΡΙΚΗΣ ΧΡΗΜΑΤΙΣΤΗΡΙΑΚΗ Α.Ε.Π.Ε.Υ				a						
ΣΟΦΟΚΛΕΟΥΣ 5 5, ΑΘΗΝΑ										
2103216730										
ΚΑΠΠΑ ΧΡΗΜΑΤΙΣΤΗΡΙΑΚΗ Α.Ε.Π.Ε.Υ.				a			a			
ΒΑΛΛΑΩΡΙΤΟΥ 15 15, ΑΘΗΝΑ										
2103678600										
ΚΑΡΑΜΑΝΩΦ ΧΡΗΜΑΤΙΣΤΗΡΙΑΚΗ Α.Ε.Π.Ε.Υ.				a			a			
ΠΛ.ΑΓ.ΘΕΟΔΩΡΩΝ 2 2, ΑΘΗΝΑ										
2103212947										
ΚΥΚΛΟΣ ΧΡΗΜΑΤΙΣΤΗΡΙΑΚΗ Α.Ε.Π.Ε.Υ.				a			a			a
ΠΑΝΕΠΙΣΤΗΜΙΟΥ 39 39, ΑΘΗΝΑ										
2103364300										
ΛΕΩΝ ΔΕΠΟΛΑΣ ΧΡΗΜΑΤΙΣΤΗΡΙΑΚΗ Α.Ε.Π.Ε.Υ.				a		a	a			
ΧΡΗΣΤΟΥ ΛΑΔΑ 1 1, ΑΘΗΝΑ										
2103213276 -28										
Ν. ΧΡΥΣΟΧΟΙΔΗΣ ΧΡΗΜΑΤΙΣΤΗΡΙΑΚΗ Α.Ε.Π.Ε.Υ				a			a			a
ΣΟΦΟΚΛΕΟΥΣ 7-9 7-9, ΑΘΗΝΑ										
2103213913										
ΠΑΝΤΕΛΑΚΗΣ ΧΡΗΜΑΤΙΣΤΗΡΙΑΚΗ Α.Ε.Π.Ε.Υ				a		a	a	a		
ΕΘΝΙΚΗΣ ΑΝΤΙΣΤΑΣΕΩΣ 57, ΚΤΙΡΙΟ Β 57, ΧΑΛΑΝΔΡΙ										
2106965000										
ΠΕΙΡΑΙΩΣ Α.Ε.Π.Ε.Υ.				a		a	a	a		a
ΣΤΑΔΙΟΥ 10 10, ΑΘΗΝΑ										
2103354100										
ΠΗΓΑΣΟΣ ΧΡΗΜΑΤΙΣΤΗΡΙΑΚΗ Α.Ε.Π.Ε.Υ.				a			a			
ΒΑΛΛΑΩΡΙΤΟΥ 17 & ΑΜΕΡΙΚΗΣ 17 , ΑΘΗΝΑ										
2103670700										
ΣΤ. ΕΜ. ΛΑΥΡΕΝΤΑΚΗΣ ΧΡΗΜΑΤΙΣΤΗΡΙΑΚΗ Α.Ε.Π.Ε.Υ.				a			a			
ΣΟΦΟΚΛΕΟΥΣ 7-9 7-9, ΑΘΗΝΑ										
2103213336										
ΤΡΑΠΕΖΑ EUROBANK ERGASIAS Α.Ε.										a
ΟΘΩΝΟΣ 8, ΑΘΗΝΑ										
(210)-3337969 (210)-3245916										
(210)-3337000 (210)-3233866										
ΟΘΩΝΟΣ 8, ΑΘΗΝΑ										
+30 2103337000 210-3245916										
ΤΡΑΠΕΖΑ ΟΡΤΙΜΑ BANK Α.Ε.				a		a	a	a		a
ΑΙΓΙΑΛΕΙΑΣ 32 & ΠΑΡΑΔΕΙΣΟΥ 32 , ΜΑΡΟΥΣΙ										
2108173111										
ΤΡΑΠΕΖΑ ΠΕΙΡΑΙΩΣ Α.Ε.				a			a			a
ΑΜΕΡΙΚΗΣ 4, ΑΘΗΝΑ										
(210)-3335000 (210)-3335079										
(210)-3335918 (210)-3254207										
ΑΜΕΡΙΚΗΣ 4, ΑΘΗΝΑ										
+30 2103335000 210-3335079										

Πίνακας Μετοχών Υπό Ειδική Διαπραγμάτευση

Χρέογραφο	Κατηγορία Διαπραγμάτευσης
Ειδικός Διαπραγματευτής	Έναρξη Ειδικής Διαπραγμάτευσης
ALPHA ETF FTSE Athex Large Cap	Διαπραγματεύσιμα Αμοιβαία Κεφάλαια (Δ.Α.Κ.)
ΑΛΦΑ FINANCE ΑΕΠΕΥ	25/01/2013
ΑΛΦΑ FINANCE ΑΕΠΕΥ	02/01/1900
ΕΘΝΙΚΗ ΧΡΗΜΑΤΙΣΤΗΡΙΑΚΗ Α.Ε.Π.Ε.Υ.	02/01/1900
ΕΘΝΙΚΗ ΧΡΗΜΑΤΙΣΤΗΡΙΑΚΗ Α.Ε.Π.Ε.Υ.	07/04/2013
A.S. COMPANYY (ΚΟ)	Κύρια Αγορά
EUROBANK EQUITIES Α.Ε.Π.Ε.Υ.	01/04/2019
ALPHA BANK (ΚΟ)	Κύρια Αγορά
EUROBANK EQUITIES Α.Ε.Π.Ε.Υ.	22/10/2006
EUROBANK EQUITIES Α.Ε.Π.Ε.Υ.	24/10/2012
MERIT ΧΡΗΜΑΤΙΣΤΗΡΙΑΚΗ Α.Ε.Π.Ε.Υ.	03/09/2012
MERIT ΧΡΗΜΑΤΙΣΤΗΡΙΑΚΗ Α.Ε.Π.Ε.Υ.	03/09/2013
ΑΛΦΑ FINANCE ΑΕΠΕΥ	29/02/2016
ΕΘΝΙΚΗ ΧΡΗΜΑΤΙΣΤΗΡΙΑΚΗ Α.Ε.Π.Ε.Υ.	02/01/1900
ΕΘΝΙΚΗ ΧΡΗΜΑΤΙΣΤΗΡΙΑΚΗ Α.Ε.Π.Ε.Υ.	15/01/2013
ΕΛΛΗΝΟΑΜΕΡΙΚΑΝΙΚΗ ΧΡΗΜΑΤΙΣΤΗΡΙΑΚΗ ΑΕΠΕΥ	25/07/2014
ΕΛΛΗΝΟΑΜΕΡΙΚΑΝΙΚΗ ΧΡΗΜΑΤΙΣΤΗΡΙΑΚΗ ΑΕΠΕΥ	06/02/2019
ΛΕΩΝ ΔΕΠΟΛΑΣ ΧΡΗΜΑΤΙΣΤΗΡΙΑΚΗ Α.Ε.Π.Ε.Υ.	04/01/2016
ΠΕΙΡΑΙΩΣ Α.Ε.Π.Ε.Υ.	28/05/2013
ΠΕΙΡΑΙΩΣ Α.Ε.Π.Ε.Υ.	28/05/2009
ΑΤΤΙΣΑ ΣΥΜΜΕΤΟΧΩΝ (ΚΟ)	Κύρια Αγορά
ΕΛΛΗΝΟΑΜΕΡΙΚΑΝΙΚΗ ΧΡΗΜΑΤΙΣΤΗΡΙΑΚΗ ΑΕΠΕΥ	28/12/2017
ΑΤΤΙΣΑ BANK Α.Τ.Ε. (ΚΟ)	Κύρια Αγορά
EUROBANK EQUITIES Α.Ε.Π.Ε.Υ.	11/11/2019
EUROXX ΧΡΗΜΑΤΙΣΤΗΡΙΑΚΗ Α.Ε.Π.Ε.Υ.	22/01/2016
ΠΕΙΡΑΙΩΣ Α.Ε.Π.Ε.Υ.	20/09/2017
AUTOHELLAS (ΚΟ)	Κύρια Αγορά
EUROXX ΧΡΗΜΑΤΙΣΤΗΡΙΑΚΗ Α.Ε.Π.Ε.Υ.	02/07/2018
ΑΛΦΑ FINANCE ΑΕΠΕΥ	01/07/2019
BRIQ PROPERTIES (ΚΟ)	Κύρια Αγορά
EUROBANK EQUITIES Α.Ε.Π.Ε.Υ.	09/01/2019
EUROBANK EQUITIES Α.Ε.Π.Ε.Υ.	09/09/2019
BYTE COMPUTER (ΚΟ)	Κύρια Αγορά
MERIT ΧΡΗΜΑΤΙΣΤΗΡΙΑΚΗ Α.Ε.Π.Ε.Υ.	04/08/2013
MERIT ΧΡΗΜΑΤΙΣΤΗΡΙΑΚΗ Α.Ε.Π.Ε.Υ.	04/08/2008
CENERGY HOLDINGS (ΚΑ)	Κύρια Αγορά
EUROBANK EQUITIES Α.Ε.Π.Ε.Υ.	02/01/2017
EUROBANK EQUITIES Α.Ε.Π.Ε.Υ.	02/01/2016
ΑΛΦΑ FINANCE ΑΕΠΕΥ	02/01/2017
ΑΛΦΑ FINANCE ΑΕΠΕΥ	02/01/2016
CNL CAPITAL (ΚΟ)	Κύρια Αγορά
MERIT ΧΡΗΜΑΤΙΣΤΗΡΙΑΚΗ Α.Ε.Π.Ε.Υ.	01/10/2018
COCA-COLA HBC AG (ΚΟ)	Κύρια Αγορά
ΕΘΝΙΚΗ ΧΡΗΜΑΤΙΣΤΗΡΙΑΚΗ Α.Ε.Π.Ε.Υ.	02/01/1900
ΕΘΝΙΚΗ ΧΡΗΜΑΤΙΣΤΗΡΙΑΚΗ Α.Ε.Π.Ε.Υ.	29/04/2013
ΠΕΙΡΑΙΩΣ Α.Ε.Π.Ε.Υ.	04/05/2015
FOURLIS ΣΥΜΜΕΤΟΧΩΝ (ΚΟ)	Κύρια Αγορά
EUROBANK EQUITIES Α.Ε.Π.Ε.Υ.	01/12/2016
ΠΕΙΡΑΙΩΣ Α.Ε.Π.Ε.Υ.	06/03/2017
INTERCONTINENTAL (ΚΟ)	Κύρια Αγορά
ΛΕΩΝ ΔΕΠΟΛΑΣ ΧΡΗΜΑΤΙΣΤΗΡΙΑΚΗ Α.Ε.Π.Ε.Υ.	03/06/2019
INTRACOM HOLDINGS (ΚΟ)	Κύρια Αγορά
ΛΕΩΝ ΔΕΠΟΛΑΣ ΧΡΗΜΑΤΙΣΤΗΡΙΑΚΗ Α.Ε.Π.Ε.Υ.	08/10/2018
JUMBO (ΚΟ)	Κύρια Αγορά
MERIT ΧΡΗΜΑΤΙΣΤΗΡΙΑΚΗ Α.Ε.Π.Ε.Υ.	06/11/2017
ΠΕΙΡΑΙΩΣ Α.Ε.Π.Ε.Υ.	06/03/2017
LAMDA DEVELOPMENT(ΚΟ)	Κύρια Αγορά
EUROBANK EQUITIES Α.Ε.Π.Ε.Υ.	08/12/2014
ΠΑΝΤΕΛΑΚΗΣ ΧΡΗΜΑΤΙΣΤΗΡΙΑΚΗ Α.Ε.Π.Ε.Υ	06/11/2017
ΠΕΙΡΑΙΩΣ Α.Ε.Π.Ε.Υ.	29/06/2017
MARFIN INVESTMENT GROUP (ΚΟ)	Κύρια Αγορά
ΠΕΙΡΑΙΩΣ Α.Ε.Π.Ε.Υ.	02/02/2013
ΠΕΙΡΑΙΩΣ Α.Ε.Π.Ε.Υ.	02/02/2009
MLS ΠΛΗΡΟΦΟΡΙΚΗ (ΚΟ)	Κύρια Αγορά
ΠΕΙΡΑΙΩΣ Α.Ε.Π.Ε.Υ.	01/08/2019
PROFILE (ΚΟ)	Κύρια Αγορά
ΠΑΝΤΕΛΑΚΗΣ ΧΡΗΜΑΤΙΣΤΗΡΙΑΚΗ Α.Ε.Π.Ε.Υ	01/07/2019
QUALITY & RELIABILITY (ΚΟ)	Κύρια Αγορά
ΒΕΤΑ ΧΡΗΜΑΤΙΣΤΗΡΙΑΚΗ Α.Ε.Π.Ε.Υ.	20/08/2014

Πίνακας Μετοχών Υπό Ειδική Διαπραγμάτευση

Χρέογραφο	Κατηγορία Διαπραγμάτευσης
Ειδικός Διαπραγματευτής	Έναρξη Ειδικής Διαπραγμάτευσης
QUEST ΣΥΜΜΕΤΟΧΩΝ (ΚΟ)	Κύρια Αγορά
ΒΕΤΑ ΧΡΗΜΑΤΙΣΤΗΡΙΑΚΗ Α.Ε.Π.Ε.Υ.	26/03/2018
EUROBANK EQUITIES Α.Ε.Π.Ε.Υ.	28/01/2019
ΤΙΤΑΝ CEMENT (ΚΑ)	Κύρια Αγορά
EUROBANK EQUITIES Α.Ε.Π.Ε.Υ.	06/11/2019
EUROBANK EQUITIES Α.Ε.Π.Ε.Υ.	07/11/2019
ΒΙΟΗΛΛΑΚΟ SA/ΝΥ (ΚΑ)	Κύρια Αγορά
EUROBANK EQUITIES Α.Ε.Π.Ε.Υ.	01/01/2017
EUROBANK EQUITIES Α.Ε.Π.Ε.Υ.	04/03/2014
MERIT ΧΡΗΜΑΤΙΣΤΗΡΙΑΚΗ Α.Ε.Π.Ε.Υ.	17/03/2014
ΑΛΦΑ FINANCE ΑΕΠΕΥ	17/02/2014
ΑΛΦΑ FINANCE ΑΕΠΕΥ	11/03/2008
ΑΒΑΣ Α.Ε. (ΚΟ)	Κύρια Αγορά
EUROBANK EQUITIES Α.Ε.Π.Ε.Υ.	14/12/2015
ΑΔΜΗΕ ΣΥΜΜΕΤΟΧΩΝ Α.Ε. (ΚΟ)	Κύρια Αγορά
ΠΕΙΡΑΙΩΣ Α.Ε.Π.Ε.Υ.	29/06/2017
ΑΛΟΥΜΥΛΑ (ΚΟ)	Κύρια Αγορά
ΒΕΤΑ ΧΡΗΜΑΤΙΣΤΗΡΙΑΚΗ Α.Ε.Π.Ε.Υ.	18/07/2013
ΓΕΚ ΤΕΡΝΑ (ΚΟ)	Κύρια Αγορά
ΕΛΛΗΝΟΑΜΕΡΙΚΑΝΙΚΗ ΧΡΗΜΑΤΙΣΤΗΡΙΑΚΗ ΑΕΠΕΥ	07/09/2015
ΠΕΙΡΑΙΩΣ Α.Ε.Π.Ε.Υ.	29/08/2019
ΔΕΗ (ΚΟ)	Κύρια Αγορά
EUROBANK EQUITIES Α.Ε.Π.Ε.Υ.	23/10/2012
EUROBANK EQUITIES Α.Ε.Π.Ε.Υ.	22/10/2006
MERIT ΧΡΗΜΑΤΙΣΤΗΡΙΑΚΗ Α.Ε.Π.Ε.Υ.	06/11/2017
ΑΛΦΑ FINANCE ΑΕΠΕΥ	09/01/2006
ΑΛΦΑ FINANCE ΑΕΠΕΥ	08/01/2013
ΑΛΦΑ FINANCE ΑΕΠΕΥ	23/07/2018
ΕΘΝΙΚΗ ΧΡΗΜΑΤΙΣΤΗΡΙΑΚΗ Α.Ε.Π.Ε.Υ.	26/03/2013
ΕΘΝΙΚΗ ΧΡΗΜΑΤΙΣΤΗΡΙΑΚΗ Α.Ε.Π.Ε.Υ.	02/01/1900
ΕΛΛΗΝΟΑΜΕΡΙΚΑΝΙΚΗ ΧΡΗΜΑΤΙΣΤΗΡΙΑΚΗ ΑΕΠΕΥ	01/09/2014
ΠΕΙΡΑΙΩΣ Α.Ε.Π.Ε.Υ.	28/09/2009
ΠΕΙΡΑΙΩΣ Α.Ε.Π.Ε.Υ.	28/09/2013
ΕΘΝΙΚΗ ΤΡΑΠΕΖΑ (ΚΟ)	Κύρια Αγορά
EUROBANK EQUITIES Α.Ε.Π.Ε.Υ.	24/10/2012
EUROBANK EQUITIES Α.Ε.Π.Ε.Υ.	22/10/2006
MERIT ΧΡΗΜΑΤΙΣΤΗΡΙΑΚΗ Α.Ε.Π.Ε.Υ.	03/09/2012
MERIT ΧΡΗΜΑΤΙΣΤΗΡΙΑΚΗ Α.Ε.Π.Ε.Υ.	03/09/2013
ΑΛΦΑ FINANCE ΑΕΠΕΥ	08/01/2013
ΑΛΦΑ FINANCE ΑΕΠΕΥ	09/01/2006
ΕΘΝΙΚΗ ΧΡΗΜΑΤΙΣΤΗΡΙΑΚΗ Α.Ε.Π.Ε.Υ.	28/02/2013
ΕΘΝΙΚΗ ΧΡΗΜΑΤΙΣΤΗΡΙΑΚΗ Α.Ε.Π.Ε.Υ.	02/01/1900
ΕΛΛΗΝΟΑΜΕΡΙΚΑΝΙΚΗ ΧΡΗΜΑΤΙΣΤΗΡΙΑΚΗ ΑΕΠΕΥ	25/07/2014
ΛΕΩΝ ΔΕΠΟΛΑΣ ΧΡΗΜΑΤΙΣΤΗΡΙΑΚΗ Α.Ε.Π.Ε.Υ.	20/04/2015
ΛΕΩΝ ΔΕΠΟΛΑΣ ΧΡΗΜΑΤΙΣΤΗΡΙΑΚΗ Α.Ε.Π.Ε.Υ.	20/05/2015
ΠΕΙΡΑΙΩΣ Α.Ε.Π.Ε.Υ.	08/09/2008
ΠΕΙΡΑΙΩΣ Α.Ε.Π.Ε.Υ.	08/09/2013
ΕΚΤΕΡ (ΚΟ)	Κύρια Αγορά
EUROBANK EQUITIES Α.Ε.Π.Ε.Υ.	16/10/2017
ΛΕΩΝ ΔΕΠΟΛΑΣ ΧΡΗΜΑΤΙΣΤΗΡΙΑΚΗ Α.Ε.Π.Ε.Υ.	21/05/2018
ΕΛΑΣΤΡΟΝ (ΚΟ)	Κύρια Αγορά
ΛΕΩΝ ΔΕΠΟΛΑΣ ΧΡΗΜΑΤΙΣΤΗΡΙΑΚΗ Α.Ε.Π.Ε.Υ.	20/02/2017
ΕΒΑΛΧΑΛΚΟΡ (ΚΟ)	Κύρια Αγορά
EUROBANK EQUITIES Α.Ε.Π.Ε.Υ.	07/05/2018
ΑΛΦΑ FINANCE ΑΕΠΕΥ	07/05/2018
ΕΛΛΑΚΤΩΡ (ΚΟ)	Κύρια Αγορά
EUROXX ΧΡΗΜΑΤΙΣΤΗΡΙΑΚΗ Α.Ε.Π.Ε.Υ.	24/09/2018
ΑΛΦΑ FINANCE ΑΕΠΕΥ	14/03/2019
ΑΛΦΑ FINANCE ΑΕΠΕΥ	18/03/2019
ΕΘΝΙΚΗ ΧΡΗΜΑΤΙΣΤΗΡΙΑΚΗ Α.Ε.Π.Ε.Υ.	02/01/1900
ΕΘΝΙΚΗ ΧΡΗΜΑΤΙΣΤΗΡΙΑΚΗ Α.Ε.Π.Ε.Υ.	25/06/2013
ΕΛΛΗΝΟΑΜΕΡΙΚΑΝΙΚΗ ΧΡΗΜΑΤΙΣΤΗΡΙΑΚΗ ΑΕΠΕΥ	14/01/2019
ΠΕΙΡΑΙΩΣ Α.Ε.Π.Ε.Υ.	22/10/2018
ΕΛΛΗΝ. ΧΡΗΜΑΤΙΣΤΗΡΙΑ Χ.Α. (ΚΟ)	Κύρια Αγορά
ΕΘΝΙΚΗ ΧΡΗΜΑΤΙΣΤΗΡΙΑΚΗ Α.Ε.Π.Ε.Υ.	02/01/1900
ΕΘΝΙΚΗ ΧΡΗΜΑΤΙΣΤΗΡΙΑΚΗ Α.Ε.Π.Ε.Υ.	25/06/2013
ΠΕΙΡΑΙΩΣ Α.Ε.Π.Ε.Υ.	04/05/2015

Πίνακας Μετοχών Υπό Ειδική Διαπραγμάτευση

Χρέογραφο	Κατηγορία Διαπραγμάτευσης
Ειδικός Διαπραγματευτής	Έναρξη Ειδικής Διαπραγμάτευσης
ΕΛΛΗΝΙΚΑ ΠΕΤΡΕΛΙΑ (ΚΟ)	Κύρια Αγορά
ΕΛΛΗΝΟΑΜΕΡΙΚΑΝΙΚΗ ΧΡΗΜΑΤΙΣΤΗΡΙΑΚΗ ΑΕΠΕΥ	14/09/2015
ΠΕΙΡΑΙΩΣ Α.Ε.Π.Ε.Υ.	20/03/2017
ΕΛΤΟΝ (ΚΟ)	Κύρια Αγορά
ΒΕΤΑ ΧΡΗΜΑΤΙΣΤΗΡΙΑΚΗ Α.Ε.Π.Ε.Υ.	03/09/2013
ΒΕΤΑ ΧΡΗΜΑΤΙΣΤΗΡΙΑΚΗ Α.Ε.Π.Ε.Υ.	03/09/2012
ΛΕΩΝ ΔΕΠΟΛΑΣ ΧΡΗΜΑΤΙΣΤΗΡΙΑΚΗ Α.Ε.Π.Ε.Υ.	01/04/2019
ΕΥΔΑΠ (ΚΟ)	Κύρια Αγορά
EUROBANK EQUITIES Α.Ε.Π.Ε.Υ.	10/06/2019
ΑΛΦΑ FINANCE ΑΕΠΕΥ	27/01/2020
ΕΥΡΩΠΑΪΚΗ ΠΙΣΤΗ (ΚΟ)	Κύρια Αγορά
EUROBANK EQUITIES Α.Ε.Π.Ε.Υ.	08/07/2019
ΠΑΝΤΕΛΑΚΗΣ ΧΡΗΜΑΤΙΣΤΗΡΙΑΚΗ Α.Ε.Π.Ε.Υ.	15/07/2019
ΙΚΤΙΝΟΣ ΕΛΛΑΣ (ΚΟ)	Κύρια Αγορά
EUROBANK EQUITIES Α.Ε.Π.Ε.Υ.	25/02/2019
ΑΛΦΑ FINANCE ΑΕΠΕΥ	01/04/2019
ΕΘΝΙΚΗ ΧΡΗΜΑΤΙΣΤΗΡΙΑΚΗ Α.Ε.Π.Ε.Υ.	02/01/1900
ΕΘΝΙΚΗ ΧΡΗΜΑΤΙΣΤΗΡΙΑΚΗ Α.Ε.Π.Ε.Υ.	24/07/2019
ΙΝΤΡΑΛΟΤ (ΚΟ)	Κύρια Αγορά
EUROBANK EQUITIES Α.Ε.Π.Ε.Υ.	01/06/2012
EUROBANK EQUITIES Α.Ε.Π.Ε.Υ.	18/12/2017
EUROXX ΧΡΗΜΑΤΙΣΤΗΡΙΑΚΗ Α.Ε.Π.Ε.Υ.	12/06/2017
ΕΛΛΗΝΟΑΜΕΡΙΚΑΝΙΚΗ ΧΡΗΜΑΤΙΣΤΗΡΙΑΚΗ ΑΕΠΕΥ	30/05/2018
ΠΕΙΡΑΙΩΣ Α.Ε.Π.Ε.Υ.	28/09/2013
ΠΕΙΡΑΙΩΣ Α.Ε.Π.Ε.Υ.	28/09/2009
ΚΑΡΑΜΟΛΕΓΚΟΣ (ΚΟ)	Κύρια Αγορά
EUROXX ΧΡΗΜΑΤΙΣΤΗΡΙΑΚΗ Α.Ε.Π.Ε.Υ.	04/10/2019
ΚΛΟΥΚΙΝΑΣ - ΛΑΠΠΑΣ (ΚΟ)	Κύρια Αγορά
ΒΕΤΑ ΧΡΗΜΑΤΙΣΤΗΡΙΑΚΗ Α.Ε.Π.Ε.Υ.	22/09/2014
ΚΡΙ - ΚΡΙ (ΚΟ)	Κύρια Αγορά
EUROBANK EQUITIES Α.Ε.Π.Ε.Υ.	07/05/2018
ΛΕΩΝ ΔΕΠΟΛΑΣ ΧΡΗΜΑΤΙΣΤΗΡΙΑΚΗ Α.Ε.Π.Ε.Υ.	16/01/2017
ΛΑΜΨΑ (ΚΟ)	Κύρια Αγορά
ΛΕΩΝ ΔΕΠΟΛΑΣ ΧΡΗΜΑΤΙΣΤΗΡΙΑΚΗ Α.Ε.Π.Ε.Υ.	16/01/2017
ΜΟΤΟΡ ΟΪΛ (ΚΟ)	Κύρια Αγορά
MERIT ΧΡΗΜΑΤΙΣΤΗΡΙΑΚΗ Α.Ε.Π.Ε.Υ.	25/02/2019
ΕΘΝΙΚΗ ΧΡΗΜΑΤΙΣΤΗΡΙΑΚΗ Α.Ε.Π.Ε.Υ.	17/02/2014
ΕΘΝΙΚΗ ΧΡΗΜΑΤΙΣΤΗΡΙΑΚΗ Α.Ε.Π.Ε.Υ.	02/01/1900
ΕΛΛΗΝΟΑΜΕΡΙΚΑΝΙΚΗ ΧΡΗΜΑΤΙΣΤΗΡΙΑΚΗ ΑΕΠΕΥ	01/09/2014
ΛΕΩΝ ΔΕΠΟΛΑΣ ΧΡΗΜΑΤΙΣΤΗΡΙΑΚΗ Α.Ε.Π.Ε.Υ.	01/04/2019
ΠΕΙΡΑΙΩΣ Α.Ε.Π.Ε.Υ.	04/05/2015
ΜΥΤΙΛΗΝΑΙΟΣ (ΚΟ)	Κύρια Αγορά
EUROBANK EQUITIES Α.Ε.Π.Ε.Υ.	20/09/2017
MERIT ΧΡΗΜΑΤΙΣΤΗΡΙΑΚΗ Α.Ε.Π.Ε.Υ.	25/02/2019
ΑΛΦΑ FINANCE ΑΕΠΕΥ	15/04/2019
ΕΘΝΙΚΗ ΧΡΗΜΑΤΙΣΤΗΡΙΑΚΗ Α.Ε.Π.Ε.Υ.	02/01/1900
ΕΘΝΙΚΗ ΧΡΗΜΑΤΙΣΤΗΡΙΑΚΗ Α.Ε.Π.Ε.Υ.	25/06/2013
ΠΕΙΡΑΙΩΣ Α.Ε.Π.Ε.Υ.	04/05/2015
ΟΛΠ (ΚΟ)	Κύρια Αγορά
EUROBANK EQUITIES Α.Ε.Π.Ε.Υ.	06/02/2019
ΟΠΑΠ (ΚΟ)	Κύρια Αγορά
EUROBANK EQUITIES Α.Ε.Π.Ε.Υ.	22/10/2006
EUROBANK EQUITIES Α.Ε.Π.Ε.Υ.	24/10/2012
MERIT ΧΡΗΜΑΤΙΣΤΗΡΙΑΚΗ Α.Ε.Π.Ε.Υ.	20/03/2017
ΑΛΦΑ FINANCE ΑΕΠΕΥ	08/01/2013
ΑΛΦΑ FINANCE ΑΕΠΕΥ	09/01/2006
ΕΘΝΙΚΗ ΧΡΗΜΑΤΙΣΤΗΡΙΑΚΗ Α.Ε.Π.Ε.Υ.	02/01/1900
ΕΘΝΙΚΗ ΧΡΗΜΑΤΙΣΤΗΡΙΑΚΗ Α.Ε.Π.Ε.Υ.	15/01/2013
ΕΛΛΗΝΟΑΜΕΡΙΚΑΝΙΚΗ ΧΡΗΜΑΤΙΣΤΗΡΙΑΚΗ ΑΕΠΕΥ	25/07/2014
ΠΕΙΡΑΙΩΣ Α.Ε.Π.Ε.Υ.	04/05/2015

Πίνακας Μετοχών Υπό Ειδική Διαπραγμάτευση

Χρεόγραφο	Κατηγορία Διαπραγμάτευσης
Ειδικός Διαπραγματευτής	Έναρξη Ειδικής Διαπραγμάτευσης
ΟΤΕ (ΚΟ)	Κύρια Αγορά
EUROBANK EQUITIES Α.Ε.Π.Ε.Υ.	24/10/2012
EUROBANK EQUITIES Α.Ε.Π.Ε.Υ.	22/10/2006
MERIT ΧΡΗΜΑΤΙΣΤΗΡΙΑΚΗ Α.Ε.Π.Ε.Υ.	20/03/2017
ΑΛΦΑ FINANCE ΑΕΠΕΥ	08/01/2013
ΑΛΦΑ FINANCE ΑΕΠΕΥ	09/01/2006
ΕΘΝΙΚΗ ΧΡΗΜΑΤΙΣΤΗΡΙΑΚΗ Α.Ε.Π.Ε.Υ.	02/01/1900
ΕΘΝΙΚΗ ΧΡΗΜΑΤΙΣΤΗΡΙΑΚΗ Α.Ε.Π.Ε.Υ.	01/12/2012
ΕΛΛΗΝΟΑΜΕΡΙΚΑΝΙΚΗ ΧΡΗΜΑΤΙΣΤΗΡΙΑΚΗ ΑΕΠΕΥ	25/07/2014
ΛΕΩΝ ΔΕΠΟΛΑΣ ΧΡΗΜΑΤΙΣΤΗΡΙΑΚΗ Α.Ε.Π.Ε.Υ.	20/04/2015
ΛΕΩΝ ΔΕΠΟΛΑΣ ΧΡΗΜΑΤΙΣΤΗΡΙΑΚΗ Α.Ε.Π.Ε.Υ.	01/04/2019
ΠΕΙΡΑΙΩΣ Α.Ε.Π.Ε.Υ.	08/09/2008
ΠΕΙΡΑΙΩΣ Α.Ε.Π.Ε.Υ.	08/09/2013
ΠΑΠΟΥΤΣΑΝΗΣ (ΚΟ)	Κύρια Αγορά
ΒΕΤΑ ΧΡΗΜΑΤΙΣΤΗΡΙΑΚΗ Α.Ε.Π.Ε.Υ.	25/11/2013
ΑΛΦΑ FINANCE ΑΕΠΕΥ	19/11/2018
ΠΕΙΡΑΙΩΣ ΤΡΑΠΕΖΑ (ΚΟ)	Κύρια Αγορά
EUROBANK EQUITIES Α.Ε.Π.Ε.Υ.	22/10/2006
EUROBANK EQUITIES Α.Ε.Π.Ε.Υ.	23/10/2012
EUROXX ΧΡΗΜΑΤΙΣΤΗΡΙΑΚΗ Α.Ε.Π.Ε.Υ.	15/02/2016
MERIT ΧΡΗΜΑΤΙΣΤΗΡΙΑΚΗ Α.Ε.Π.Ε.Υ.	16/09/2013
ΑΛΦΑ FINANCE ΑΕΠΕΥ	15/04/2019
ΕΘΝΙΚΗ ΧΡΗΜΑΤΙΣΤΗΡΙΑΚΗ Α.Ε.Π.Ε.Υ.	02/01/1900
ΕΘΝΙΚΗ ΧΡΗΜΑΤΙΣΤΗΡΙΑΚΗ Α.Ε.Π.Ε.Υ.	02/06/2013
ΕΛΛΗΝΟΑΜΕΡΙΚΑΝΙΚΗ ΧΡΗΜΑΤΙΣΤΗΡΙΑΚΗ ΑΕΠΕΥ	25/07/2014
ΕΛΛΗΝΟΑΜΕΡΙΚΑΝΙΚΗ ΧΡΗΜΑΤΙΣΤΗΡΙΑΚΗ ΑΕΠΕΥ	14/01/2019
ΛΕΩΝ ΔΕΠΟΛΑΣ ΧΡΗΜΑΤΙΣΤΗΡΙΑΚΗ Α.Ε.Π.Ε.Υ.	30/11/2018
ΠΕΙΡΑΙΩΣ Α.Ε.Π.Ε.Υ.	16/02/2009
ΠΕΙΡΑΙΩΣ Α.Ε.Π.Ε.Υ.	16/02/2013
ΠΕΤΡΟΠΟΥΛΟΣ ΠΕΤΡΟΣ (ΚΟ)	Κύρια Αγορά
EUROBANK EQUITIES Α.Ε.Π.Ε.Υ.	01/04/2019
ΠΛΑΙΣΙΟ COMPUTERS (ΚΟ)	Κύρια Αγορά
ΒΕΤΑ ΧΡΗΜΑΤΙΣΤΗΡΙΑΚΗ Α.Ε.Π.Ε.Υ.	05/05/2014
EUROBANK EQUITIES Α.Ε.Π.Ε.Υ.	02/03/2015
ΠΛΑΣΤΙΚΑ ΘΡΑΚΗΣ (ΚΟ)	Κύρια Αγορά
EUROBANK EQUITIES Α.Ε.Π.Ε.Υ.	26/03/2018
ΑΛΦΑ FINANCE ΑΕΠΕΥ	26/03/2018
ΣΑΡΑΝΤΗΣ ΓΡ. (ΚΟ)	Κύρια Αγορά
ΒΕΤΑ ΧΡΗΜΑΤΙΣΤΗΡΙΑΚΗ Α.Ε.Π.Ε.Υ.	14/05/2013
ΒΕΤΑ ΧΡΗΜΑΤΙΣΤΗΡΙΑΚΗ Α.Ε.Π.Ε.Υ.	14/05/2012
EUROBANK EQUITIES Α.Ε.Π.Ε.Υ.	24/10/2016
ΣΠΥΡΟΥ ΛΓΡ. ΟΙΚ. (ΚΟ)	Κύρια Αγορά
EUROBANK EQUITIES Α.Ε.Π.Ε.Υ.	02/09/2019
ΤΕΡΝΑ ΕΝΕΡΓΕΙΑΚΗ (ΚΟ)	Κύρια Αγορά
ΠΕΙΡΑΙΩΣ Α.Ε.Π.Ε.Υ.	09/12/2019
ΤΡΑΠΕΖΑ EUROBANK ERGASIAS (ΚΟ)	Κύρια Αγορά
EUROBANK EQUITIES Α.Ε.Π.Ε.Υ.	01/06/2012
EUROBANK EQUITIES Α.Ε.Π.Ε.Υ.	01/06/2013
MERIT ΧΡΗΜΑΤΙΣΤΗΡΙΑΚΗ Α.Ε.Π.Ε.Υ.	06/11/2017
ΑΛΦΑ FINANCE ΑΕΠΕΥ	09/01/2006
ΑΛΦΑ FINANCE ΑΕΠΕΥ	08/01/2013
ΕΘΝΙΚΗ ΧΡΗΜΑΤΙΣΤΗΡΙΑΚΗ Α.Ε.Π.Ε.Υ.	02/01/1900
ΕΘΝΙΚΗ ΧΡΗΜΑΤΙΣΤΗΡΙΑΚΗ Α.Ε.Π.Ε.Υ.	01/01/2017
ΕΛΛΗΝΟΑΜΕΡΙΚΑΝΙΚΗ ΧΡΗΜΑΤΙΣΤΗΡΙΑΚΗ ΑΕΠΕΥ	25/07/2014
ΛΕΩΝ ΔΕΠΟΛΑΣ ΧΡΗΜΑΤΙΣΤΗΡΙΑΚΗ Α.Ε.Π.Ε.Υ.	30/11/2018
ΠΕΙΡΑΙΩΣ Α.Ε.Π.Ε.Υ.	28/09/2009
ΠΕΙΡΑΙΩΣ Α.Ε.Π.Ε.Υ.	28/09/2013

Γνωστοποιήσεις Συναλλαγών - Κατάλογος Υπόχρεων Προσώπων

Ημερομηνία Υποβολής [1]	Επωνυμία	Λόγος Υποβολής [2]	Υπόχρεος	Ιδιότητα Υποχρέου	Σχέση με τον Υπόχρεο	Ημερομηνία Συναλλαγής	Αγορά	Όγκος Συναλλαγών	Αξία Συναλλαγών	Φύση Συναλλαγής [3]	Είδος Χρηματικού μέσου	Παρατηρήσεις [4]
05/02/2020	TITAN CEMENT INTERNATIONAL S.A.	A	ΚΟΛΑΚΙΔΗΣ ΜΙΧΑΛΗΣ	Διευθ.Σύμβουλος	Ο Ιδιος	04/02/2020	ΑΞΙΩΝ ΧΑ	3,000	55,500.00	Π	Μετοχή	1
05/02/2020	ΜΟΤΟΡ ΟΪΛ (ΕΛΛΑΣ) ΔΙΥΛΙΣΤΗΡΙΑ ΚΟΡΙΝΘΟΥ ΑΕ	B	ΤΖΑΝΝΕΤΑΚΗΣ ΠΕΤΡΟΣ	Μέλος ΔΣ Εκτελεστικό	Συνδεδόμενο Νομικό Πρόσωπο	04/02/2020	ΠΑΡΑΓΩΓΩΝ ΧΑ	18	34,622.00	Π	Παράγωγο	
05/02/2020	ΜΟΤΟΡ ΟΪΛ (ΕΛΛΑΣ) ΔΙΥΛΙΣΤΗΡΙΑ ΚΟΡΙΝΘΟΥ ΑΕ	B	ΤΖΑΝΝΕΤΑΚΗΣ ΠΕΤΡΟΣ	Μέλος ΔΣ Εκτελεστικό	Συνδεδόμενο Νομικό Πρόσωπο	04/02/2020	ΠΑΡΑΓΩΓΩΝ ΧΑ	16	30,749.00	A	Παράγωγο	
05/02/2020	ΜΟΤΟΡ ΟΪΛ (ΕΛΛΑΣ) ΔΙΥΛΙΣΤΗΡΙΑ ΚΟΡΙΝΘΟΥ ΑΕ	B	ΤΖΑΝΝΕΤΑΚΗΣ ΠΕΤΡΟΣ	Μέλος ΔΣ Εκτελεστικό	Συνδεδόμενο Νομικό Πρόσωπο	04/02/2020	ΑΞΙΩΝ ΧΑ	3,829	73,431.54	A	Μετοχή	
05/02/2020	ΜΟΤΟΡ ΟΪΛ (ΕΛΛΑΣ) ΔΙΥΛΙΣΤΗΡΙΑ ΚΟΡΙΝΘΟΥ ΑΕ	B	ΤΖΑΝΝΕΤΑΚΗΣ ΠΕΤΡΟΣ	Μέλος ΔΣ Εκτελεστικό	Συνδεδόμενο Νομικό Πρόσωπο	04/02/2020	ΑΞΙΩΝ ΧΑ	3,124	59,946.22	Π	Μετοχή	
05/02/2020	ΤΡΑΠΕΖΑ EUROBANK ERGASIAS A.E.	B	ΒΑΣΙΛΕΙΟΥ ΚΩΝΣΤΑΝΤΙΝΟΣ	Μέλος ΔΣ Εκτελεστικό	Συνδεδόμενο Νομικό Πρόσωπο	03/02/2020	ΠΑΡΑΓΩΓΩΝ ΧΑ	100	8,150.00	A	Παράγωγο	4
05/02/2020	ΤΡΑΠΕΖΑ EUROBANK ERGASIAS A.E.	B	ΒΑΣΙΛΕΙΟΥ ΚΩΝΣΤΑΝΤΙΝΟΣ	Μέλος ΔΣ Εκτελεστικό	Συνδεδόμενο Νομικό Πρόσωπο	03/02/2020	ΑΞΙΩΝ ΧΑ	45,742	36,875.99	Π	Μετοχή	1
05/02/2020	ΤΡΑΠΕΖΑ EUROBANK ERGASIAS A.E.	B	ΒΑΣΙΛΕΙΟΥ ΚΩΝΣΤΑΝΤΙΝΟΣ	Μέλος ΔΣ Εκτελεστικό	Συνδεδόμενο Νομικό Πρόσωπο	03/02/2020	ΑΞΙΩΝ ΧΑ	16,792	13,606.23	Π	Μετοχή	1
05/02/2020	ΤΡΑΠΕΖΑ EUROBANK ERGASIAS A.E.	B	ΒΑΣΙΛΕΙΟΥ ΚΩΝΣΤΑΝΤΙΝΟΣ	Μέλος ΔΣ Εκτελεστικό	Συνδεδόμενο Νομικό Πρόσωπο	03/02/2020	ΑΞΙΩΝ ΧΑ	16,792	13,591.38	A	Μετοχή	1
05/02/2020	ΤΡΑΠΕΖΑ EUROBANK ERGASIAS A.E.	B	ΒΑΣΙΛΕΙΟΥ ΚΩΝΣΤΑΝΤΙΝΟΣ	Μέλος ΔΣ Εκτελεστικό	Συνδεδόμενο Νομικό Πρόσωπο	04/02/2020	ΑΞΙΩΝ ΧΑ	24,000	19,625.70	Π	Μετοχή	1
05/02/2020	ΤΡΑΠΕΖΑ EUROBANK ERGASIAS A.E.	B	ΒΑΣΙΛΕΙΟΥ ΚΩΝΣΤΑΝΤΙΝΟΣ	Μέλος ΔΣ Εκτελεστικό	Συνδεδόμενο Νομικό Πρόσωπο	04/02/2020	ΑΞΙΩΝ ΧΑ	40,835	33,498.00	Π	Μετοχή	1
05/02/2020	ΤΡΑΠΕΖΑ EUROBANK ERGASIAS A.E.	B	ΒΑΣΙΛΕΙΟΥ ΚΩΝΣΤΑΝΤΙΝΟΣ	Μέλος ΔΣ Εκτελεστικό	Συνδεδόμενο Νομικό Πρόσωπο	04/02/2020	ΑΞΙΩΝ ΧΑ	40,835	33,442.19	A	Μετοχή	1

Σημειώσεις Γνωστοποιήσεων Συναλλαγών

Για περισσότερες πληροφορίες επί των γνωστοποιήσεων συναλλαγών επισκεφτείτε την ιστοσελίδα <http://athexgroup.gr/el/web/guest/companies-info-trade-notifications>

[1] - Η Ημερομηνία Υποβολής αφορά την Ημερομηνία που η Γνωστοποίηση παρελήφθη από το Χ.Α.

[2] - Λόγος Υποβολής: Α: Πρόσωπο που ασκεί Διευθυντικά καθήκοντα, Β: Πρόσωπο που έχει στενό δεσμό με πρόσωπο που ασκεί Διευθυντικά καθήκοντα.

[3] - Φύση Συναλλαγής: Α: Αγορά, Π: Πώληση.

[4] - Παρατηρήσεις: 1 - Λόγω Συμμετοχής σε ΑΜΚ, 2 - Λόγω Εξάσκησης Δικαιώματος Προαίρεσης αγοράς μετοχών που παρέχεται στο προσωπικό, 3 - Λόγω Δωρεάς, 4 - Λόγω Συγχώνευσης ή Διάσπασης κλπ, 5 - Λόγω Μετατροπής ή Ανταλλαγής Ομολογιών, 6 - Ανταλλαγή λόγω Προαιρετικής Δημόσιας Πρότασης.

Υποκείμενη Αγορά				Αγορά Παραγώγων													
Ανωτ Τιμή	Κατωτ Τιμή	Τιμή κλεισ.	Μεταβ.	Μήνας Παράδοσης	Άνοιγμα	Ανωτ Τιμή	Κατωτ Τιμή	Τελ Τιμή	Τιμή κλεισ.	Τελευταία ζήτηση	Τελευταία προσφορά	Τιμή Εκκαθάρισης ¹	Υψηλό ζωής	Χαμηλό ζωής	Πράξεις	Όγκος	Ανοικτές θέσεις
FTSE/X.A. Large Cap				(Μονάδα Διαπραγμάτευσης: 1 Μονάδα Δείκτη x 2€, Χρηματικός Διακανονισμός)													
2,318.43	2,291.27	2,302.36	0.30%	Φεβρουάριος 2020	2,298.00	2,318.00	2,297.50	2,302.75	2,302.75	---	---	---	2,373.00	---	130	613	9,400
				Μάρτιος 2020	2,310.00	2,317.00	2,300.25	2,301.00	2,301.00	---	---	---	2,373.75	---	30	77	291
				Απρίλιος 2020	---	---	---	---	2,304.50	---	---	---	---	---	---	---	---
				Ιούνιος 2020	---	---	---	---	2,312.75	---	---	---	---	---	---	---	---
				Σεπτέμβριος 2020	---	---	---	---	2,324.25	---	---	---	---	---	---	---	---
				Δεκέμβριος 2020	---	---	---	---	2,336.00	---	---	---	---	---	---	---	---

Σημειώσεις Παραγώγων

Τις τιμές εκκαθάρισης και τις τελικές ανοικτές θέσεις μπορείτε να τις ανακτήσετε στο ακόλουθο path <http://www.helex.gr/el/web/guest/statistics-end-of-day-derivatives>

Υποκείμενη Αγορά				Αγορά Παραγώγων													
Ανωτ Τιμή	Κατωτ Τιμή	Τιμή κλεισ.	Μεταβ.	Μήνας Παράδοσης	Άνοιγμα	Ανωτ Τιμή	Κατωτ Τιμή	Τελ Τιμή	Τιμή κλεισ.	Τελευταία ζήτηση	Τελευταία προσφορά	Τιμή Εκκαθάρισης*	Υψηλό ζωής	Χαμηλό ζωής	Πράξεις	Όγκος	Ανοικτές θέσεις
(Μέγεθος Συμβολαίου: 100 Χρεόγραφα, Φυσική Παράδοση)																	
ALPHA BANK (ΚΟ)				Μάρτιος 2020	1.80	1.81	1.75	1.77	1.77	---	---	---	1.94	---	246	4,250	42,752
1.805	1.75	1.75	-1.80%	Ιούνιος 2020	---	---	---	---	1.80	---	---	---	---	---	---	---	---
				Σεπτέμβριος 2020	---	---	---	---	1.80	---	---	---	---	---	---	---	---
				Δεκέμβριος 2020	---	---	---	---	1.81	---	---	---	---	---	---	---	---
(Μέγεθος Συμβολαίου: 100 Χρεόγραφα, Φυσική Παράδοση)																	
ATTICA BANK A.T.E. (ΚΟ)				Μάρτιος 2020	0.387	0.387	0.387	0.387	0.387	---	---	---	0.485	---	1	3	7,486
0.38	0.372	0.377	0.53%	Ιούνιος 2020	---	---	---	---	0.378	---	---	---	---	---	---	---	---
				Σεπτέμβριος 2020	---	---	---	---	0.380	---	---	---	---	---	---	---	---
				Δεκέμβριος 2020	---	---	---	---	0.382	---	---	---	---	---	---	---	---
(Μέγεθος Συμβολαίου: 100 Χρεόγραφα, Φυσική Παράδοση)																	
CENERGY HOLDINGS (ΚΑ)				Μάρτιος 2020	1.45	1.46	1.44	1.45	1.45	---	---	---	1.52	---	7	59	8,849
1.45	1.41	1.45	0.69%	Ιούνιος 2020	---	---	---	---	1.45	---	---	---	---	---	---	---	---
				Σεπτέμβριος 2020	---	---	---	---	1.46	---	---	---	---	---	---	---	---
				Δεκέμβριος 2020	---	---	---	---	1.47	---	---	---	---	---	---	---	---
(Μέγεθος Συμβολαίου: 100 Χρεόγραφα, Φυσική Παράδοση)																	
COCA-COLA HBC AG (ΚΟ)				Μάρτιος 2020	33.05	33.28	33.05	33.28	33.28	---	---	---	33.28	---	15	33	274
33.56	33.15	33.27	0.21%	Ιούνιος 2020	---	---	---	---	33.45	---	---	---	---	---	---	---	---
				Σεπτέμβριος 2020	---	---	---	---	33.62	---	---	---	---	---	---	---	---
				Δεκέμβριος 2020	---	---	---	---	33.79	---	---	---	---	---	---	---	---
(Μέγεθος Συμβολαίου: 100 Χρεόγραφα, Φυσική Παράδοση)																	
FOURLIS ΣΥΜΜΕΤΟΧΩΝ (ΚΟ)				Μάρτιος 2020	---	---	---	---	5.76	---	---	---	5.96	---	---	---	51
5.87	5.63	5.83	1.39%	Ιούνιος 2020	---	---	---	---	5.79	---	---	---	---	---	---	---	---
				Σεπτέμβριος 2020	---	---	---	---	5.82	---	---	---	---	---	---	---	---
				Δεκέμβριος 2020	---	---	---	---	5.85	---	---	---	---	---	---	---	---
(Μέγεθος Συμβολαίου: 100 Χρεόγραφα, Φυσική Παράδοση)																	
INTRACOM HOLDINGS (ΚΟ)				Μάρτιος 2020	0.836	0.856	0.836	0.848	0.848	---	---	---	1.01	---	4	16	4,689
0.86	0.84	0.84	-0.59%	Ιούνιος 2020	---	---	---	---	0.851	---	---	---	---	---	---	---	---
				Σεπτέμβριος 2020	---	---	---	---	0.856	---	---	---	---	---	---	---	---
				Δεκέμβριος 2020	---	---	---	---	0.860	---	---	---	---	---	---	---	---
(Μέγεθος Συμβολαίου: 100 Χρεόγραφα, Φυσική Παράδοση)																	
JUMBO (ΚΟ)				Μάρτιος 2020	18.53	18.62	18.53	18.53	18.53	---	---	---	19.47	---	12	23	640
18.66	18.44	18.44	-0.16%	Ιούνιος 2020	---	---	---	---	18.61	---	---	---	---	---	---	---	---
				Σεπτέμβριος 2020	---	---	---	---	18.70	---	---	---	---	---	---	---	---
				Δεκέμβριος 2020	---	---	---	---	18.80	---	---	---	---	---	---	---	---

Σημειώσεις Παραγώγων

Τις τιμές εκκαθάρισης και τις τελικές ανοικτές θέσεις μπορείτε να τις ανακτήσετε στο ακόλουθο path <http://www.helex.gr/el/web/guest/statistics-end-of-day-derivatives>

Υποκείμενη Αγορά				Αγορά Παραγώγων													
Ανωτ Τιμή	Κατωτ Τιμή	Τιμή κλεισ.	Μεταβ.	Μήνας Παράδοσης	Άνοιγμα	Ανωτ Τιμή	Κατωτ Τιμή	Τελ Τιμή	Τιμή κλεισ.	Τελευταία ζήτηση	Τελευταία προσφορά	Τιμή Εκκαθάρισης*	Υψηλό ζωής	Χαμηλό ζωής	Πράξεις	Όγκος	Ανοικτές θέσεις
LAMDA DEVELOPMENT(ΚΟ)																	
(Μέγεθος Συμβολαίου: 106 Χρεόγραφα, Φυσική Παράδοση)																	
8.19	8.06	8.1	-0.25%	Μάρτιος 2020	8.20	8.20	8.10	8.16	8.16	---	---	---	8.86	7.00	34	189	3,815
---	---	---	---	Ιούνιος 2020	---	---	---	---	8.18	---	---	---	---	---	---	---	---
---	---	---	---	Σεπτέμβριος 2020	---	---	---	---	8.22	---	---	---	---	---	---	---	---
---	---	---	---	Δεκέμβριος 2020	---	---	---	---	8.26	---	---	---	---	---	---	---	---
MARFIN INVESTMENT GROUP (ΚΟ)																	
(Μέγεθος Συμβολαίου: 100 Χρεόγραφα, Φυσική Παράδοση)																	
0.113	0.1094	0.11	0.00%	Μάρτιος 2020	0.111	0.115	0.110	0.110	0.110	---	---	---	0.120	---	95	2,763	82,732
---	---	---	---	Ιούνιος 2020	---	---	---	---	0.111	---	---	---	---	---	---	---	---
---	---	---	---	Σεπτέμβριος 2020	---	---	---	---	0.111	---	---	---	---	---	---	---	---
---	---	---	---	Δεκέμβριος 2020	---	---	---	---	0.112	---	---	---	---	---	---	---	---
TITAN CEMENT (ΚΑ)																	
(Μέγεθος Συμβολαίου: 100 Χρεόγραφα, Φυσική Παράδοση)																	
18.76	18.4	18.44	-0.11%	Μάρτιος 2020	18.55	18.78	18.50	18.50	18.50	---	---	---	19.50	---	5	7	75
---	---	---	---	Ιούνιος 2020	---	---	---	---	18.60	---	---	---	---	---	---	---	---
---	---	---	---	Σεπτέμβριος 2020	---	---	---	---	18.69	---	---	---	---	---	---	---	---
---	---	---	---	Δεκέμβριος 2020	---	---	---	---	18.79	---	---	---	---	---	---	---	---
VIOHALCO SA/NV (ΚΑ)																	
(Μέγεθος Συμβολαίου: 100 Χρεόγραφα, Φυσική Παράδοση)																	
3.735	3.625	3.7	0.41%	Μάρτιος 2020	3.70	3.73	3.69	3.69	3.69	---	---	---	4.00	---	16	63	7,454
---	---	---	---	Ιούνιος 2020	---	---	---	---	3.71	---	---	---	---	---	---	---	---
---	---	---	---	Σεπτέμβριος 2020	---	---	---	---	3.73	---	---	---	---	---	---	---	---
---	---	---	---	Δεκέμβριος 2020	---	---	---	---	3.75	---	---	---	---	---	---	---	---
ΑΔΜΗΕ ΣΥΜΜΕΤΟΧΩΝ Α.Ε. (ΚΟ)																	
(Μέγεθος Συμβολαίου: 100 Χρεόγραφα, Φυσική Παράδοση)																	
2.42	2.35	2.38	-0.42%	Μάρτιος 2020	2.38	2.44	2.38	2.38	2.38	---	---	---	2.58	---	18	73	5,986
---	---	---	---	Ιούνιος 2020	---	---	---	---	2.41	---	---	---	---	---	---	---	---
---	---	---	---	Σεπτέμβριος 2020	---	---	---	---	2.42	---	---	---	---	---	---	---	---
---	---	---	---	Δεκέμβριος 2020	---	---	---	---	2.43	---	---	---	---	---	---	---	---
ΓΕΚ ΤΕΡΝΑ (ΚΟ)																	
(Μέγεθος Συμβολαίου: 100 Χρεόγραφα, Φυσική Παράδοση)																	
8.43	8.22	8.38	2.20%	Μάρτιος 2020	8.25	8.42	8.25	8.41	8.41	---	---	---	8.89	---	35	128	7,417
---	---	---	---	Ιούνιος 2020	---	---	---	---	8.26	---	---	---	---	---	---	---	---
---	---	---	---	Σεπτέμβριος 2020	---	---	---	---	8.30	---	---	---	---	---	---	---	---
---	---	---	---	Δεκέμβριος 2020	---	---	---	---	8.34	---	---	---	---	---	---	---	---
ΔΕΗ (ΚΟ)																	
(Μέγεθος Συμβολαίου: 100 Χρεόγραφα, Φυσική Παράδοση)																	
4.29	4.182	4.26	0.00%	Μάρτιος 2020	4.22	4.29	4.17	4.26	4.26	---	---	---	4.39	---	80	1,113	14,847
---	---	---	---	Ιούνιος 2020	---	---	---	---	4.29	---	---	---	---	---	---	---	---
---	---	---	---	Σεπτέμβριος 2020	---	---	---	---	4.31	---	---	---	---	---	---	---	---
---	---	---	---	Δεκέμβριος 2020	---	---	---	---	4.34	---	---	---	---	---	---	---	---

Σημειώσεις Παραγώγων

Τις τιμές εκκαθάρισης και τις τελικές ανοικτές θέσεις μπορείτε να τις ανακτήσετε στο ακόλουθο path <http://www.helex.gr/el/web/guest/statistics-end-of-day-derivatives>

Υποκείμενη Αγορά				Αγορά Παραγώγων													
Ανωτ Τιμή	Κατωτ Τιμή	Τιμή κλεισ.	Μεταβ.	Μήνας Παράδοσης	Άνοιγμα	Ανωτ Τιμή	Κατωτ Τιμή	Τελ Τιμή	Τιμή κλεισ.	Τελευταία ζήτηση	Τελευταία προσφορά	Τιμή Εκκαθάρισης*	Υψηλό ζωής	Χαμηλό ζωής	Πράξεις	Όγκος	Ανοικτές θέσεις
(Μέγεθος Συμβολαίου: 100 Χρεόγραφα, Φυσική Παράδοση)																	
ΕΘΝΙΚΗ ΤΡΑΠΕΖΑ (ΚΟ)				Μάρτιος 2020	2.90	2.96	2.89	2.94	2.94	---	---	---	3.10	---	164	2,629	38,055
2.956	2.903	2.942	0.41%	Ιούνιος 2020	---	---	---	---	2.95	---	---	---	---	---	---	---	---
				Σεπτέμβριος 2020	---	---	---	---	2.97	---	---	---	---	---	---	---	---
				Δεκέμβριος 2020	---	---	---	---	2.98	---	---	---	---	---	---	---	---
(Μέγεθος Συμβολαίου: 100 Χρεόγραφα, Φυσική Παράδοση)																	
ΕΛΛΑΚΤΩΡ (ΚΟ)				Μάρτιος 2020	1.77	1.82	1.76	1.76	1.76	---	---	---	1.97	---	109	1,094	22,856
1.8	1.76	1.764	-0.56%	Ιούνιος 2020	---	---	---	---	1.79	---	---	---	---	---	---	---	---
				Σεπτέμβριος 2020	---	---	---	---	1.80	---	---	---	---	---	---	---	---
				Δεκέμβριος 2020	---	---	---	---	1.81	---	---	---	---	---	---	---	---
(Μέγεθος Συμβολαίου: 100 Χρεόγραφα, Φυσική Παράδοση)																	
ΕΛΛΗΝ. ΧΡΗΜΑΤΙΣΤΗΡΙΑ-Χ.Α. (ΚΟ)				Μάρτιος 2020	4.80	4.82	4.77	4.79	4.79	---	---	---	5.09	---	11	21	3,435
4.8	4.72	4.8	0.63%	Ιούνιος 2020	---	---	---	---	4.81	---	---	---	---	---	---	---	---
				Σεπτέμβριος 2020	---	---	---	---	4.83	---	---	---	---	---	---	---	---
				Δεκέμβριος 2020	---	---	---	---	4.85	---	---	---	---	---	---	---	---
(Μέγεθος Συμβολαίου: 100 Χρεόγραφα, Φυσική Παράδοση)																	
ΕΛΛΗΝΙΚΑ ΠΕΤΡΕΛΑΙΑ (ΚΟ)				Μάρτιος 2020	8.02	8.13	8.02	8.02	8.02	---	---	---	8.68	---	50	166	2,384
8.13	7.97	8	1.27%	Ιούνιος 2020	---	---	---	---	7.96	---	---	---	---	---	---	---	---
				Σεπτέμβριος 2020	---	---	---	---	8.00	---	---	---	---	---	---	---	---
				Δεκέμβριος 2020	---	---	---	---	8.04	---	---	---	---	---	---	---	---
(Μέγεθος Συμβολαίου: 100 Χρεόγραφα, Φυσική Παράδοση)																	
ΕΥΔΑΠ (ΚΟ)				Μάρτιος 2020	7.63	7.63	7.58	7.58	7.58	---	---	---	7.76	---	3	8	1,157
7.63	7.53	7.56	0.40%	Ιούνιος 2020	---	---	---	---	7.59	---	---	---	---	---	---	---	---
				Σεπτέμβριος 2020	---	---	---	---	7.62	---	---	---	---	---	---	---	---
				Δεκέμβριος 2020	---	---	---	---	7.66	---	---	---	---	---	---	---	---
(Μέγεθος Συμβολαίου: 100 Χρεόγραφα, Φυσική Παράδοση)																	
ΙΝΤΡΑΛΟΤ (ΚΟ)				Μάρτιος 2020	0.386	0.387	0.379	0.379	0.379	---	---	---	0.415	---	9	54	5,512
0.3825	0.372	0.372	-1.06%	Ιούνιος 2020	---	---	---	---	0.379	---	---	---	---	---	---	---	---
				Σεπτέμβριος 2020	---	---	---	---	0.381	---	---	---	---	---	---	---	---
				Δεκέμβριος 2020	---	---	---	---	0.383	---	---	---	---	---	---	---	---
(Μέγεθος Συμβολαίου: 100 Χρεόγραφα, Φυσική Παράδοση)																	
ΜΟΤΟΡ ΟΪΛ (ΚΟ)				Μάρτιος 2020	19.34	19.37	19.20	19.25	19.25	---	---	---	21.20	---	16	52	996
19.33	19.04	19.17	0.68%	Ιούνιος 2020	---	---	---	---	19.18	---	---	---	---	---	---	---	---
				Σεπτέμβριος 2020	---	---	---	---	19.28	---	---	---	---	---	---	---	---
				Δεκέμβριος 2020	---	---	---	---	19.38	---	---	---	---	---	---	---	---

Σημειώσεις Παραγώγων

Τις τιμές εκκαθάρισης και τις τελικές ανοικτές θέσεις μπορείτε να τις ανακτήσετε στο ακόλουθο path <http://www.helex.gr/el/web/guest/statistics-end-of-day-derivatives>

Υποκείμενη Αγορά				Αγορά Παραγώγων													
Ανωτ Τιμή	Κατωτ Τιμή	Τιμή κλεισ.	Μεταβ.	Μήνας Παράδοσης	Άνοιγμα	Ανωτ Τιμή	Κατωτ Τιμή	Τελ Τιμή	Τιμή κλεισ.	Τελευταία ζήτηση	Τελευταία προσφορά	Τιμή Εκκαθάρισης*	Υψηλό ζωής	Χαμηλό ζωής	Πράξεις	Όγκος	Ανοικτές θέσεις
(Μέγεθος Συμβολαίου: 100 Χρεόγραφα, Φυσική Παράδοση)																	
ΜΥΤΙΛΗΝΑΙΟΣ (ΚΟ)				Μάρτιος 2020	9.39	9.54	9.38	9.46	9.46	---	---	---	10.42	---	107	355	13.973
9.5	9.34	9.45	1.07%	Ιούνιος 2020	---	---	---	---	9.42	---	---	---	---	---	---	---	---
				Σεπτέμβριος 2020	---	---	---	---	9.47	---	---	---	---	---	---	---	---
				Δεκέμβριος 2020	---	---	---	---	9.52	---	---	---	---	---	---	---	---
(Μέγεθος Συμβολαίου: 100 Χρεόγραφα, Φυσική Παράδοση)																	
ΟΛΠ (ΚΟ)				Μάρτιος 2020	21.93	21.93	21.93	21.93	21.93	---	---	---	23.08	---	1	2	571
22.15	21.75	21.9	0.00%	Ιούνιος 2020	---	---	---	---	22.07	---	---	---	---	---	---	---	---
				Σεπτέμβριος 2020	---	---	---	---	22.18	---	---	---	---	---	---	---	---
				Δεκέμβριος 2020	---	---	---	---	22.29	---	---	---	---	---	---	---	---
(Μέγεθος Συμβολαίου: 100 Χρεόγραφα, Φυσική Παράδοση)																	
ΟΠΑΠ (ΚΟ)				Μάρτιος 2020	11.42	11.56	11.38	11.54	11.54	---	---	---	12.01	---	36	213	2.637
11.55	11.3	11.53	1.59%	Ιούνιος 2020	---	---	---	---	11.44	---	---	---	---	---	---	---	---
				Σεπτέμβριος 2020	---	---	---	---	11.49	---	---	---	---	---	---	---	---
				Δεκέμβριος 2020	---	---	---	---	11.55	---	---	---	---	---	---	---	---
(Μέγεθος Συμβολαίου: 100 Χρεόγραφα, Φυσική Παράδοση)																	
ΟΤΕ (ΚΟ)				Μάρτιος 2020	13.86	13.97	13.86	13.96	13.96	---	---	---	14.50	---	79	281	3.684
13.96	13.71	13.89	0.22%	Ιούνιος 2020	---	---	---	---	13.96	---	---	---	---	---	---	---	---
				Σεπτέμβριος 2020	---	---	---	---	14.03	---	---	---	---	---	---	---	---
				Δεκέμβριος 2020	---	---	---	---	14.10	---	---	---	---	---	---	---	---
(Μέγεθος Συμβολαίου: 100 Χρεόγραφα, Φυσική Παράδοση)																	
ΠΕΙΡΑΙΩΣ ΤΡΑΠΕΖΑ (ΚΟ)				Μάρτιος 2020	3.22	3.28	3.22	3.26	3.26	---	---	---	3.43	---	139	1,807	29,145
3.27	3.22	3.26	0.62%	Ιούνιος 2020	---	---	---	---	3.26	---	---	---	---	---	---	---	---
				Σεπτέμβριος 2020	---	---	---	---	3.28	---	---	---	---	---	---	---	---
				Δεκέμβριος 2020	---	---	---	---	3.30	---	---	---	---	---	---	---	---
(Μέγεθος Συμβολαίου: 100 Χρεόγραφα, Φυσική Παράδοση)																	
ΤΕΡΝΑ ΕΝΕΡΓΕΙΑΚΗ (ΚΟ)				Μάρτιος 2020	8.40	8.50	8.39	8.44	8.44	---	---	---	8.50	---	58	93	3,671
8.5	8.32	8.46	1.56%	Ιούνιος 2020	---	---	---	---	8.39	---	---	---	---	---	---	---	---
				Σεπτέμβριος 2020	---	---	---	---	8.44	---	---	---	---	---	---	---	---
				Δεκέμβριος 2020	---	---	---	---	8.48	---	---	---	---	---	---	---	---
(Μέγεθος Συμβολαίου: 100 Χρεόγραφα, Φυσική Παράδοση)																	
ΤΡΑΠΕΖΑ EUROBANK ERGASIAS (ΚΟ)				Μάρτιος 2020	0.826	0.842	0.823	0.831	0.831	---	---	---	0.935	---	136	3,199	55,435
0.841	0.8155	0.829	0.49%	Ιούνιος 2020	---	---	---	---	0.831	---	---	---	---	---	---	---	---
				Σεπτέμβριος 2020	---	---	---	---	0.835	---	---	---	---	---	---	---	---
				Δεκέμβριος 2020	---	---	---	---	0.840	---	---	---	---	---	---	---	---

Σημειώσεις Παραγώγων

Τις τιμές εκκαθάρισης και τις τελικές ανοικτές θέσεις μπορείτε να τις ανακτήσετε στο ακόλουθο path <http://www.helex.gr/el/web/guest/statistics-end-of-day-derivatives>

FTSE/X.A. Large Cap

(Μονάδα Διαπραγμάτευσης: 1 Μονάδα Δείκτη x 2€ - Τρόπος Εξάσκησης: Ευρωπαϊκός, Χρηματικός Διακανονισμός)

Τιμή Εξάσκησης	Δικαιώματα Αγοράς														Δικαιώματα Πώλησης																										
	Φεβρουάριος 2020							Μάρτιος 2020							Λοιποί Μήνες		Φεβρουάριος 2020							Μάρτιος 2020							Λοιποί Μήνες		Τιμή Εξάσκησης								
	Άνοιγμα	Ανιψ. Τιμή	Κατωτ. Τιμή	Τελ. Τιμή	Τιμή κλεισ.	Όγκος	Ανοικτές θέσεις	Άνοιγμα	Ανιψ. Τιμή	Κατωτ. Τιμή	Τελ. Τιμή	Τιμή κλεισ.	Όγκος	Ανοικτές θέσεις	Όγκος	Ανοικτές θέσεις	Άνοιγμα	Ανιψ. Τιμή	Κατωτ. Τιμή	Τελ. Τιμή	Τιμή κλεισ.	Όγκος	Ανοικτές θέσεις	Άνοιγμα	Ανιψ. Τιμή	Κατωτ. Τιμή	Τελ. Τιμή	Τιμή κλεισ.	Όγκος	Ανοικτές θέσεις	Όγκος	Ανοικτές θέσεις									
1,725	-	-	-	-	-	-	-	0.00	0.00	0.00	-	574.00	-	-	-	-	-	-	-	-	-	-	-	-	0.00	0.00	0.00	-	0.01	-	-	-		-	-	1,725					
1,750	-	-	-	-	-	-	-	0.00	0.00	0.00	-	549.00	-	-	-	-	-	-	-	-	-	-	-	-	0.00	0.00	0.00	-	0.01	-	-	-	-	-	1,750						
1,775	-	-	-	-	-	-	-	0.00	0.00	0.00	-	524.00	-	-	-	-	-	-	-	-	-	-	-	-	0.00	0.00	0.00	-	0.01	-	-	-	-	-	1,775						
1,800	-	-	-	-	-	-	-	0.00	0.00	0.00	-	499.00	-	-	-	-	-	-	-	-	-	-	-	-	0.00	0.00	0.00	-	0.01	-	-	-	-	-	1,800						
1,825	-	-	-	-	-	-	-	0.00	0.00	0.00	-	474.00	-	-	-	-	-	-	-	-	-	-	-	-	0.00	0.00	0.00	-	0.01	-	-	-	-	-	1,825						
1,850	-	-	-	-	-	-	-	0.00	0.00	0.00	-	449.00	-	-	-	-	-	-	-	-	-	-	-	-	0.00	0.00	0.00	-	0.01	-	-	-	-	-	1,850						
1,875	-	-	-	-	-	-	-	0.00	0.00	0.00	-	424.00	-	-	-	-	-	-	-	-	-	-	-	-	0.00	0.00	0.00	-	0.02	-	-	-	-	-	1,875						
1,900	-	-	-	-	-	-	-	0.00	0.00	0.00	-	399.00	-	-	-	-	-	-	-	-	-	-	-	-	0.00	0.00	0.00	-	0.01	-	-	-	-	-	1,900						
1,925	-	-	-	-	-	-	-	0.00	0.00	0.00	-	374.00	-	-	-	-	-	-	-	-	-	-	-	-	0.00	0.00	0.00	-	0.02	-	-	-	-	-	1,925						
1,950	0.00	0.00	0.00	-	349.00	-	-	0.00	0.00	0.00	-	349.00	-	-	-	-	-	-	-	-	-	-	-	-	0.00	0.00	0.00	-	0.04	-	-	-	-	-	1,950						
1,975	0.00	0.00	0.00	-	324.00	-	-	0.00	0.00	0.00	-	324.00	-	-	-	-	-	-	-	-	-	-	-	-	0.00	0.00	0.00	-	0.08	-	-	-	-	-	1,975						
2,000	0.00	0.00	0.00	-	299.00	-	-	0.00	0.00	0.00	-	299.00	-	-	-	-	-	-	-	-	-	-	-	-	0.00	0.00	0.00	-	0.18	-	-	-	-	-	2,000						
2,050	0.00	0.00	0.00	-	249.00	-	-	0.00	0.00	0.00	-	250.00	-	-	-	-	-	-	-	-	-	-	-	-	0.00	0.00	0.00	-	0.71	-	-	-	-	-	2,050						
2,100	0.00	0.00	0.00	-	199.00	-	-	0.00	0.00	0.00	-	202.00	-	-	-	-	-	-	-	-	-	-	-	-	0.00	0.00	0.00	-	2.30	-	40	-	-	-	2,100						
2,150	0.00	0.00	0.00	-	150.00	-	-	0.00	0.00	0.00	-	156.00	-	-	-	-	-	-	-	-	-	-	-	-	0.00	0.00	0.00	-	6.20	-	-	-	-	-	2,150						
2,200	0.00	0.00	0.00	-	103.00	-	82	117.00	117.00	117.00	117.00	117.00	20	60	-	-	-	-	-	-	-	-	-	-	3.80	0.00	3.50	3.50	3.50	35	126	0.00	0.00	0.00	-	14.00	-	120	2,200		
2,250	77.00	77.00	77.00	77.00	77.00	1	32	0.00	0.00	0.00	-	78.00	-	44	-	-	-	-	-	-	-	-	-	-	10.00	77.00	10.00	10.00	10.00	1	131	30.00	30.00	30.00	30.00	30.00	120	141	2,250		
2,300	31.50	34.00	31.50	34.00	34.00	2	87	0.00	0.00	0.00	-	49.50	-	47	-	-	-	-	-	-	-	-	-	-	24.00	34.00	24.00	30.00	30.00	15	142	0.00	0.00	0.00	-	49.50	-	60	2,300		
2,350	15.00	15.00	15.00	15.00	15.00	11	349	0.00	0.00	0.00	-	29.00	-	30	-	-	-	-	-	-	-	-	-	-	60.00	15.00	60.00	60.00	60.00	15	56	0.00	0.00	0.00	-	79.00	-	-	2,350		
2,400	0.00	0.00	0.00	-	4.80	-	214	0.00	0.00	0.00	-	15.75	-	40	-	-	-	-	-	-	-	-	-	-	0.00	0.00	0.00	-	115.00	-	2	-	-	-	-	2,400					
2,450	0.00	0.00	0.00	-	1.30	-	-	0.00	0.00	0.00	-	7.70	-	20	-	-	-	-	-	-	-	-	-	-	0.00	0.00	0.00	-	157.00	-	-	-	-	-	-	2,450					
2,500	0.00	0.00	0.00	-	0.28	-	-	0.00	0.00	0.00	-	3.50	-	-	-	-	-	-	-	-	-	-	-	-	0.00	0.00	0.00	-	203.00	-	-	-	-	-	-	2,500					
2,550	0.00	0.00	0.00	-	0.05	-	-	0.00	0.00	0.00	-	1.40	-	-	-	-	-	-	-	-	-	-	-	-	0.00	0.00	0.00	-	251.00	-	-	-	-	-	-	2,550					
2,600	0.00	0.00	0.00	-	0.01	-	-	0.00	0.00	0.00	-	0.54	-	-	-	-	-	-	-	-	-	-	-	-	0.00	0.00	0.00	-	300.00	-	-	-	-	-	-	2,600					
Σύνολα:						14	764						20	241	0	0									66	535							120	363	0	0					
Αριθμός Πράξεων:							5						1	0											6							1	0							0	0

ALPHA BANK (ΚΟ)

(Μέγεθος Συμβολαίου: 100 Χρεόγραφα, Τρόπος Εξάσκησης: Αμερικάνικος, Φυσική Παράδοση)

Δικαιώματα Αγοράς																Δικαιώματα Πώλησης																	
Τιμή Εξάσκησης	Φεβρουάριος 2020						Μάρτιος 2020						Λοιποί Μήνες		Φεβρουάριος 2020						Μάρτιος 2020						Λοιποί Μήνες		Τιμή Εξάσκησης				
	Άνοιγμα	Ανιγν. Τιμή	Καπιτ. Τιμή	Τελ. Τιμή	Τιμή κλεισ.	Όγκος	Άνοιγμα	Ανιγν. Τιμή	Καπιτ. Τιμή	Τελ. Τιμή	Τιμή κλεισ.	Όγκος	Άνοιγτες θέσεις	Όγκος	Άνοιγτες θέσεις	Άνοιγμα	Ανιγν. Τιμή	Καπιτ. Τιμή	Τελ. Τιμή	Τιμή κλεισ.	Όγκος	Άνοιγτες θέσεις	Άνοιγμα	Ανιγν. Τιμή	Καπιτ. Τιμή	Τελ. Τιμή	Τιμή κλεισ.	Όγκος		Άνοιγτες θέσεις	Όγκος	Άνοιγτες θέσεις	
0.850						-	0.000	0.000	0.000		0.932	-	-									-	-	0.000	0.000	0.000		0.001	-	-			0.009
0.900						-	0.000	0.000	0.000		0.882	-	-									-	-	0.000	0.000	0.000		0.001	-	-			0.009
0.950						-	0.000	0.000	0.000		0.832	-	-									-	-	0.000	0.000	0.000		0.002	-	-			0.010
1.000						-	0.000	0.000	0.000		0.782	-	-									-	-	0.000	0.000	0.000		0.001	-	-			0.010
1.100						-	0.000	0.000	0.000		0.683	-	-									-	-	0.000	0.000	0.000		0.001	-	-			0.011
1.200						-	0.000	0.000	0.000		0.583	-	-									-	-	0.000	0.000	0.000		0.001	-	-			0.012
1.300	0.000	0.000	0.000		0.481	-	-	0.000	0.000	0.000		0.483	-	-		0.000	0.000	0.000		0.001	-	-	0.000	0.000	0.000		0.001	-	-			0.013	
1.400	0.000	0.000	0.000		0.381	-	-	0.000	0.000	0.000		0.385	-	-		0.000	0.000	0.000		0.001	-	-	0.000	0.000	0.000		0.001	-	-			0.014	
1.500	0.000	0.000	0.000		0.282	-	-	0.000	0.000	0.000		0.290	-	-		0.000	0.000	0.000		0.001	-	-	0.000	0.000	0.000		0.006	-	-			0.015	
1.600	0.000	0.000	0.000		0.188	-	-	0.000	0.000	0.000		0.203	-	-		0.000	0.000	0.000		0.007	-	-	0.000	0.000	0.000		0.019	-	-			0.016	
1.700	0.000	0.000	0.000		0.108	-	-	0.000	0.000	0.000		0.131	-	-		0.000	0.000	0.000		0.026	-	-	0.000	0.000	0.000		0.046	-	-			0.017	
1.800	0.000	0.000	0.000		0.052	-	-	0.000	0.000	0.000		0.076	-	10		0.000	0.000	0.000		0.070	-	-	0.000	0.000	0.000		0.092	-	-			0.018	
1.900	0.000	0.000	0.000		0.020	-	-	0.000	0.000	0.000		0.040	-	-		0.000	0.000	0.000		0.139	-	-	0.000	0.000	0.000		0.156	-	-			0.019	
2.000	0.000	0.000	0.000		0.006	-	-	0.000	0.000	0.000		0.020	-	-		0.000	0.000	0.000		0.225	-	-	0.000	0.000	0.000		0.236	-	-			0.020	
2.200	0.000	0.000	0.000		0.001	-	-	0.000	0.000	0.000		0.003	-	-		0.000	0.000	0.000		0.420	-	-	0.000	0.000	0.000		0.421	-	-			0.022	
2.400	0.000	0.000	0.000		0.001	-	-	0.000	0.000	0.000		0.001	-	-		0.000	0.000	0.000		0.620	-	-	0.000	0.000	0.000		0.620	-	-			0.024	
2.600	0.000	0.000	0.000		0.001	-	-	0.000	0.000	0.000		0.001	-	-		0.000	0.000	0.000		0.820	-	-	0.000	0.000	0.000		0.820	-	-			0.026	
2.800	0.000	0.000	0.000		0.001	-	-	0.000	0.000	0.000		0.001	-	-		0.000	0.000	0.000		1.02	-	-	0.000	0.000	0.000		1.02	-	-			0.028	
Σύνολο:						0	0					0	10	0	0					0	0					0	0	0	0				
Αριθμός Πράξεων:						0						0		0						0.00						0		0					

ΔΕΗ (ΚΟ)

(Μέγεθος Συμβολαίου: 100 Χρεόγραφα, Τρόπος Εξάσκησης: Αμερικάνικος, Φυσική Παράδοση)

Τιμή Εξάσκησης	Δικαιώματα Αγοράς												Δικαιώματα Πώλησης													
	Φεβρουάριος 2020				Μάρτιος 2020				Λοιποί Μήνες				Φεβρουάριος 2020				Μάρτιος 2020				Λοιποί Μήνες					
	Άνοιγμα	Ανιγν. Τιμή	Καπιτ. Τιμή	Τελ. Τιμή	Τιμή κλεισ.	Όγκος	Ανοικτές θέσεις	Άνοιγμα	Ανιγν. Τιμή	Καπιτ. Τιμή	Τελ. Τιμή	Τιμή κλεισ.	Όγκος	Ανοικτές θέσεις	Όγκος	Ανοικτές θέσεις	Άνοιγμα	Ανιγν. Τιμή	Καπιτ. Τιμή	Τελ. Τιμή	Τιμή κλεισ.	Όγκος	Ανοικτές θέσεις	Όγκος	Ανοικτές θέσεις	Τιμή Εξάσκησης
0.900						-	0.000	0.000	0.000		3.36	-	-			0.000	0.000	0.000		0.001	-	-				0.009
0.950						-	0.000	0.000	0.000		3.31	-	-			0.000	0.000	0.000		0.001	-	-				0.010
1.000						-	0.000	0.000	0.000		3.26	-	-			0.000	0.000	0.000		0.001	-	-				0.010
1.100						-	0.000	0.000	0.000		3.16	-	-			0.000	0.000	0.000		0.001	-	-				0.011
1.200						-	0.000	0.000	0.000		3.06	-	-			0.000	0.000	0.000		0.001	-	-				0.012
1.300						-	0.000	0.000	0.000		2.96	-	-			0.000	0.000	0.000		0.001	-	-				0.013
1.400						-	0.000	0.000	0.000		2.86	-	-			0.000	0.000	0.000		0.001	-	-				0.014
1.500						-	0.000	0.000	0.000		2.76	-	-			0.000	0.000	0.000		0.001	-	-				0.015
1.600						-	0.000	0.000	0.000		2.66	-	-			0.000	0.000	0.000		0.001	-	-				0.016
1.700						-	0.000	0.000	0.000		2.56	-	-			0.000	0.000	0.000		0.001	-	-				0.017
1.800						-	0.000	0.000	0.000		2.46	-	-			0.000	0.000	0.000		0.001	-	-				0.018
1.900						-	0.000	0.000	0.000		2.36	-	-			0.000	0.000	0.000		0.001	-	-				0.019
2.000						-	0.000	0.000	0.000		2.26	-	-			0.000	0.000	0.000		0.002	-	-				0.020
2.200	0.000	0.000	0.000		2.06	-	0.000	0.000	0.000		2.07	-	-			0.000	0.000	0.000		0.001	-	-				0.022
2.400	0.000	0.000	0.000		1.86	-	0.000	0.000	0.000		1.87	-	-			0.000	0.000	0.000		0.001	-	-				0.024
2.600	0.000	0.000	0.000		1.66	-	0.000	0.000	0.000		1.67	-	-			0.000	0.000	0.000		0.004	-	-				0.026
2.800	0.000	0.000	0.000		1.46	-	0.000	0.000	0.000		1.47	-	-			0.000	0.000	0.000		0.001	-	-				0.028
3.000	0.000	0.000	0.000		1.26	-	0.000	0.000	0.000		1.27	-	-			0.000	0.000	0.000		0.001	-	-				0.030
3.200	0.000	0.000	0.000		1.06	-	0.000	0.000	0.000		1.07	-	-			0.000	0.000	0.000		0.002	-	-				0.032
3.400	0.000	0.000	0.000		0.863	-	0.000	0.000	0.000		0.875	-	-			0.000	0.000	0.000		0.007	-	-				0.034
3.600	0.000	0.000	0.000		0.665	-	0.000	0.000	0.000		0.690	-	-			0.000	0.000	0.000		0.021	-	-				0.036
3.800	0.000	0.000	0.000		0.472	-	0.000	0.000	0.000		0.519	-	-			0.000	0.000	0.000		0.049	-	-				0.038
4.000	0.000	0.000	0.000		0.299	-	0.000	0.000	0.000		0.371	-	-			0.000	0.000	0.000		0.102	-	-				0.040
4.400	0.000	0.000	0.000		0.075	-	0.000	0.000	0.000		0.160	-	15			0.000	0.000	0.000		0.290	-	-				0.044
4.800	0.000	0.000	0.000		0.009	-	0.000	0.000	0.000		0.056	-	245			0.000	0.000	0.000		0.586	-	-				0.048
5.200	0.000	0.000	0.000		0.001	-	0.000	0.000	0.000		0.016	-	-			0.000	0.000	0.000		0.948	-	-				0.052
5.600	0.000	0.000	0.000		0.002	-	0.000	0.000	0.000		0.004	-	-			0.000	0.000	0.000		1.34	-	-				0.056
6.000	0.000	0.000	0.000		0.001	-	0.000	0.000	0.000		0.001	-	-			0.000	0.000	0.000		1.74	-	-				0.060
6.400	0.000	0.000	0.000		0.002	-	0.000	0.000	0.000		0.001	-	-			0.000	0.000	0.000		2.14	-	-				0.064
Σύνολο:						0							260	0	0						0	0	0	0		
Αριθμός Πράξεων:						0							0	0							0.00			0	0	

ΕΘΝΙΚΗ ΤΡΑΠΕΖΑ (ΚΟ)

(Μέγεθος Συμβολαίου: 100 Χρεόγραφα, Τρόπος Εξάσκησης: Αμερικάνικος, Φυσική Παράδοση)

Τιμή Εξάσκησης	Δικαιώματα Αγοράς														Δικαιώματα Πώλησης																		
	Φεβρουάριος 2020						Μάρτιος 2020						Λοιποί Μήνες		Φεβρουάριος 2020						Μάρτιος 2020						Λοιποί Μήνες		Τιμή Εξάσκησης				
	Άνοιγμα	Ανιγν. Τιμή	Καπιτ. Τιμή	Τελ. Τιμή	Τιμή κλεισ.	Όγκος	Άνοιγμα	Ανιγν. Τιμή	Καπιτ. Τιμή	Τελ. Τιμή	Τιμή κλεισ.	Όγκος	Άνοιγkές θέσεις	Όγκος	Άνοιγkές θέσεις	Άνοιγμα	Ανιγν. Τιμή	Καπιτ. Τιμή	Τελ. Τιμή	Τιμή κλεισ.	Όγκος	Άνοιγkές θέσεις	Άνοιγμα	Ανιγν. Τιμή	Καπιτ. Τιμή	Τελ. Τιμή	Τιμή κλεισ.	Όγκος		Άνοιγkές θέσεις	Όγκος	Άνοιγkές θέσεις	
1.000						-	-	0.000	0.000	0.000	1.93	-	-									-	-	0.000	0.000	0.000	0.001	-		-			0.010
1.100						-	-	0.000	0.000	0.000	1.83	-	-									-	-	0.000	0.000	0.000	0.001	-	-			0.011	
1.200						-	-	0.000	0.000	0.000	1.73	-	-									-	-	0.000	0.000	0.000	0.001	-	-			0.012	
1.300						-	-	0.000	0.000	0.000	1.63	-	-									-	-	0.000	0.000	0.000	0.001	-	-			0.013	
1.400						-	-	0.000	0.000	0.000	1.53	-	-									-	-	0.000	0.000	0.000	0.001	-	-			0.014	
1.500						-	-	0.000	0.000	0.000	1.43	-	-									-	-	0.000	0.000	0.000	0.001	-	-			0.015	
1.600						-	-	0.000	0.000	0.000	1.33	-	-									-	-	0.000	0.000	0.000	0.001	-	-			0.016	
1.700						-	-	0.000	0.000	0.000	1.23	-	-									-	-	0.000	0.000	0.000	0.001	-	-			0.017	
1.800						-	-	0.000	0.000	0.000	1.13	-	-									-	-	0.000	0.000	0.000	0.001	-	-			0.018	
1.900	0.000	0.000	0.000	1.03	-	-	0.000	0.000	0.000	1.03	-	-				0.000	0.000	0.000	0.001	-	-	0.000	0.000	0.000	0.000	0.000	0.001	-	-			0.019	
2.000	0.000	0.000	0.000	0.932	-	-	0.000	0.000	0.000	0.935	-	-				0.000	0.000	0.000	0.001	-	-	0.000	0.000	0.000	0.000	0.000	0.001	-	-			0.020	
2.200	0.000	0.000	0.000	0.732	-	-	0.000	0.000	0.000	0.736	-	-				0.000	0.000	0.000	0.001	-	-	0.000	0.000	0.000	0.000	0.000	0.001	-	-			0.022	
2.400	0.000	0.000	0.000	0.532	-	-	0.000	0.000	0.000	0.543	-	-				0.000	0.000	0.000	0.001	-	-	0.000	0.000	0.000	0.000	0.000	0.007	-	-			0.024	
2.600	0.000	0.000	0.000	0.337	-	30	0.000	0.000	0.000	0.366	-	-				0.000	0.000	0.000	0.005	-	-	0.000	0.000	0.000	0.000	0.000	0.029	-	-			0.026	
2.800	0.000	0.000	0.000	0.168	-	-	0.000	0.000	0.000	0.220	-	-				0.000	0.000	0.000	0.035	-	-	0.000	0.000	0.000	0.000	0.000	0.083	-	-			0.028	
3.000	0.000	0.000	0.000	0.059	-	-	0.000	0.000	0.000	0.117	-	16				0.000	0.000	0.000	0.127	-	-	0.000	0.000	0.000	0.000	0.000	0.180	-	-			0.030	
3.200	0.000	0.000	0.000	0.014	-	-	0.000	0.000	0.000	0.055	-	-				0.000	0.000	0.000	0.282	-	-	0.000	0.000	0.000	0.000	0.000	0.318	-	-			0.032	
3.400	0.000	0.000	0.000	0.002	-	-	0.000	0.000	0.000	0.023	-	-				0.000	0.000	0.000	0.471	-	-	0.000	0.000	0.000	0.000	0.000	0.487	-	-			0.034	
3.600	0.000	0.000	0.000	0.001	-	-	0.000	0.000	0.000	0.008	-	-				0.000	0.000	0.000	0.670	-	-	0.000	0.000	0.000	0.000	0.000	0.674	-	-			0.036	
3.800	0.000	0.000	0.000	0.001	-	-	0.000	0.000	0.000	0.003	-	-				0.000	0.000	0.000	0.870	-	-	0.000	0.000	0.000	0.000	0.000	0.870	-	-			0.038	
4.000	0.000	0.000	0.000	0.001	-	-	0.000	0.000	0.000	0.001	-	-				0.000	0.000	0.000	1.07	-	-	0.000	0.000	0.000	0.000	0.000	1.07	-	-			0.040	
4.400	0.000	0.000	0.000	0.001	-	-	0.000	0.000	0.000	0.001	-	-				0.000	0.000	0.000	1.47	-	-	0.000	0.000	0.000	0.000	0.000	1.47	-	-			0.044	
Σύνολα:						0	30						0	16	0	0					0	0							0	0	0	0	
Αριθμός Πράξεων:							0						0	0								0.00						0		0			

ΟΠΑΠ (ΚΟ)

(Μέγεθος Συμβολαίου: 100 Χρεόγραφα, Τρόπος Εξάσκησης: Αμερικάνικος, Φυσική Παράδοση)

Τιμή Εξάσκησης	Δικαιώματα Αγοράς														Δικαιώματα Πώλησης																
	Φεβρουάριος 2020						Μάρτιος 2020						Λοιποί Μήνες		Φεβρουάριος 2020						Μάρτιος 2020						Λοιποί Μήνες		Τιμή Εξάσκησης		
	Άνοιγμα	Ανιγτ Τιμή	Κατωτ Τιμή	Τελ Τιμή	Τιμή κλεισ.	Όγκος	Άνοιγμα	Ανιγτ Τιμή	Κατωτ Τιμή	Τελ Τιμή	Τιμή κλεισ.	Όγκος	Άνοιγτες θέσεις	Όγκος	Άνοιγτες θέσεις	Άνοιγμα	Ανιγτ Τιμή	Κατωτ Τιμή	Τελ Τιμή	Τιμή κλεισ.	Όγκος	Άνοιγτες θέσεις	Άνοιγμα	Ανιγτ Τιμή	Κατωτ Τιμή	Τελ Τιμή	Τιμή κλεισ.	Όγκος		Άνοιγτες θέσεις	
6.400						-	-	0.000	0.000	0.000	4.97	-	-								-	-	0.000	0.000	0.000	0.001	-	-			
6.800						-	-	0.000	0.000	0.000	4.57	-	-								-	-	0.000	0.000	0.000	0.001	-	-			0.068
7.200						-	-	0.000	0.000	0.000	4.17	-	-								-	-	0.000	0.000	0.000	0.001	-	-			0.072
7.600	0.000	0.000	0.000		3.76	-	-	0.000	0.000	0.000	3.77	-	-			0.000	0.000	0.000	0.001	-	-	0.000	0.000	0.000	0.001	-	-			0.076	
8.000	0.000	0.000	0.000		3.36	-	-	0.000	0.000	0.000	3.37	-	-			0.000	0.000	0.000	0.001	-	-	0.000	0.000	0.000	0.003	-	-			0.080	
8.400	0.000	0.000	0.000		2.96	-	-	0.000	0.000	0.000	2.97	-	-			0.000	0.000	0.000	0.001	-	-	0.000	0.000	0.000	0.001	-	-			0.084	
8.800	0.000	0.000	0.000		2.56	-	-	0.000	0.000	0.000	2.57	-	-			0.000	0.000	0.000	0.002	-	-	0.000	0.000	0.000	0.001	-	-			0.088	
9.200	0.000	0.000	0.000		2.16	-	-	0.000	0.000	0.000	2.17	-	-			0.000	0.000	0.000	0.006	-	-	0.000	0.000	0.000	0.001	-	-			0.092	
9.600	0.000	0.000	0.000		1.76	-	-	0.000	0.000	0.000	1.78	-	-			0.000	0.000	0.000	0.001	-	-	0.000	0.000	0.000	0.006	-	-			0.096	
10.000	0.000	0.000	0.000		1.36	-	-	0.000	0.000	0.000	1.40	-	-			0.000	0.000	0.000	0.002	-	-	0.000	0.000	0.000	0.021	-	-			0.100	
11.000	0.000	0.000	0.000		0.470	-	-	0.000	0.000	0.000	0.585	-	-			0.000	0.000	0.000	0.110	-	-	0.000	0.000	0.000	0.208	-	-			0.110	
12.000	0.000	0.000	0.000		0.058	-	7	0.000	0.000	0.000	0.149	-	-			0.000	0.000	0.000	0.699	-	190	0.000	0.000	0.000	0.775	-	-			0.120	
13.000	0.000	0.000	0.000		0.002	-	-	0.000	0.000	0.000	0.021	-	-			0.000	0.000	0.000	1.65	-	2	0.000	0.000	0.000	1.66	-	-			0.130	
14.000	0.000	0.000	0.000		0.001	-	-	0.000	0.000	0.000	0.002	-	-			0.000	0.000	0.000	2.65	-	-	0.000	0.000	0.000	2.65	-	-			0.140	
15.000	0.000	0.000	0.000		0.005	-	-	0.000	0.000	0.000	0.001	-	-			0.000	0.000	0.000	3.65	-	-	0.000	0.000	0.000	3.65	-	-			0.150	
16.000	0.000	0.000	0.000		0.001	-	-	0.000	0.000	0.000	0.009	-	-			0.000	0.000	0.000	4.65	-	-	0.000	0.000	0.000	4.65	-	-			0.160	
17.000	0.000	0.000	0.000		0.001	-	-	0.000	0.000	0.000	0.002	-	-			0.000	0.000	0.000	5.65	-	-	0.000	0.000	0.000	5.65	-	-			0.170	
Σύνολο:						0	7					0	0	0	0				0	192					0	0	0	0			
Αριθμός Πράξεων:						0						0		0					0.00						0		0				

ΟΤΕ (ΚΟ)

(Μέγεθος Συμβολαίου: 100 Χρεόγραφα, Τρόπος Εξάσκησης: Αμερικάνικος, Φυσική Παράδοση)

Τιμή Εξάσκησης	Δικαιώματα Αγοράς														Δικαιώματα Πώλησης																					
	Φεβρουάριος 2020						Μάρτιος 2020				Λοιποί Μήνες				Φεβρουάριος 2020						Μάρτιος 2020				Λοιποί Μήνες											
	Άνοιγμα	Ανιγτ Τιμή	Κατωτ Τιμή	Τελ Τιμή	Τιμή κλεισ.	Όγκος	Άνοιγμα	Ανιγτ Τιμή	Κατωτ Τιμή	Τελ Τιμή	Τιμή κλεισ.	Όγκος	Άνοιγτ Τιμή	Ανιγτ Τιμή	Κατωτ Τιμή	Τελ Τιμή	Τιμή κλεισ.	Όγκος	Άνοιγτ Τιμή	Ανιγτ Τιμή	Κατωτ Τιμή	Τελ Τιμή	Τιμή κλεισ.	Όγκος	Άνοιγτ Τιμή	Ανιγτ Τιμή	Κατωτ Τιμή	Τελ Τιμή	Τιμή κλεισ.	Όγκος	Άνοιγτ Τιμή	Ανιγτ Τιμή	Κατωτ Τιμή	Τελ Τιμή	Τιμή Εξάσκησης	
8.400						0.000	0.000	0.000		5.48	-	-																							0.084	
8.800						0.000	0.000	0.000		5.08	-	-																							0.088	
9.200	0.000	0.000	0.000		4.67	-	-	0.000	0.000	0.000		4.68	-	-	0.000	0.000	0.000		0.001	-	-	0.000	0.000	0.000		0.001	-	-	0.000	0.000	0.000		0.001	-	-	0.092
9.600	0.000	0.000	0.000		4.27	-	-	0.000	0.000	0.000		4.28	-	-	0.000	0.000	0.000		0.001	-	-	0.000	0.000	0.000		0.001	-	-	0.000	0.000	0.000		0.001	-	-	0.096
10.000	0.000	0.000	0.000		3.87	-	-	0.000	0.000	0.000		3.88	-	-	0.000	0.000	0.000		0.001	-	-	0.000	0.000	0.000		0.001	-	-	0.000	0.000	0.000		0.001	-	-	0.100
11.000	0.000	0.000	0.000		2.87	-	-	0.000	0.000	0.000		2.89	-	-	0.000	0.000	0.000		0.003	-	-	0.000	0.000	0.000		0.002	-	-	0.000	0.000	0.000		0.002	-	-	0.110
12.000	0.000	0.000	0.000		1.87	-	-	0.000	0.000	0.000		1.89	-	-	0.000	0.000	0.000		0.002	-	-	0.000	0.000	0.000		0.002	-	-	0.000	0.000	0.000		0.002	-	-	0.120
13.000	0.000	0.000	0.000		0.883	-	-	0.000	0.000	0.000		0.956	-	-	0.000	0.000	0.000		0.011	-	-	0.000	0.000	0.000		0.064	-	-	0.000	0.000	0.000		0.064	-	-	0.130
14.000	0.000	0.000	0.000		0.160	-	-	0.000	0.000	0.000		0.300	-	-	0.000	0.000	0.000		0.288	-	10	0.000	0.000	0.000		0.409	-	-	0.000	0.000	0.000		0.409	-	-	0.140
15.000	0.000	0.000	0.000		0.005	-	-	0.000	0.000	0.000		0.049	-	-	0.000	0.000	0.000		1.14	-	-	0.000	0.000	0.000		1.17	-	-	0.000	0.000	0.000		1.17	-	-	0.150
16.000	0.000	0.000	0.000		0.001	-	-	0.000	0.000	0.000		0.004	-	-	0.000	0.000	0.000		2.14	-	-	0.000	0.000	0.000		2.14	-	-	0.000	0.000	0.000		2.14	-	-	0.160
17.000	0.000	0.000	0.000		0.001	-	-	0.000	0.000	0.000		0.001	-	-	0.000	0.000	0.000		3.14	-	-	0.000	0.000	0.000		3.14	-	-	0.000	0.000	0.000		3.14	-	-	0.170
18.000	0.000	0.000	0.000		0.001	-	-	0.000	0.000	0.000		0.001	-	-	0.000	0.000	0.000		4.14	-	-	0.000	0.000	0.000		4.14	-	-	0.000	0.000	0.000		4.14	-	-	0.180
19.000	0.000	0.000	0.000		0.001	-	-	0.000	0.000	0.000		0.001	-	-	0.000	0.000	0.000		5.14	-	-	0.000	0.000	0.000		5.14	-	-	0.000	0.000	0.000		5.14	-	-	0.190
Σύνολο:						0	0				0	0	0	0				0	10						0	0	0	0	0	0	0	0	0	0		
Αριθμός Πράξεων:						0					0	0	0					0.00							0		0		0		0		0			

ΠΕΙΡΑΙΩΣ ΤΡΑΠΕΖΑ (ΚΟ)

(Μέγεθος Συμβολαίου: 100 Χρλόγραφα, Τρόπος Εξάσκησης: Αμερικάνικος, Φυσική Παράδοση)

Δικαιώματα Αγοράς															Δικαιώματα Πώλησης																	
Φεβρουάριος 2020						Μάρτιος 2020						Λοιποί Μήνες			Φεβρουάριος 2020						Μάρτιος 2020						Λοιποί Μήνες					
Τιμή Εξάσκησης	Άνοιγμα	Ανιτ Τιμή	Κατωτ Τιμή	Τελ Τιμή	Τιμή κλεισ.	Όγκος	Άνοιγες θέσεις	Άνοιγμα	Ανιτ Τιμή	Κατωτ Τιμή	Τελ Τιμή	Τιμή κλεισ.	Όγκος	Άνοιγες θέσεις	Όγκος	Άνοιγες θέσεις	Άνοιγμα	Ανιτ Τιμή	Κατωτ Τιμή	Τελ Τιμή	Τιμή κλεισ.	Όγκος	Άνοιγες θέσεις	Όγκος	Άνοιγες θέσεις	Όγκος	Άνοιγες θέσεις	Τιμή Εξάσκησης				
0.850						-	-	0.000	0.000	0.000		2.39	-	-									-	-	0.000	0.000	0.000		0.001	-	-	0.009
0.900						-	-	0.000	0.000	0.000		2.34	-	-									-	-	0.000	0.000	0.000		0.001	-	-	0.009
0.950						-	-	0.000	0.000	0.000		2.29	-	-									-	-	0.000	0.000	0.000		0.002	-	-	0.010
1.000						-	-	0.000	0.000	0.000		2.24	-	-									-	-	0.000	0.000	0.000		0.002	-	-	0.010
1.100						-	-	0.000	0.000	0.000		2.14	-	-									-	-	0.000	0.000	0.000		0.001	-	-	0.011
1.200						-	-	0.000	0.000	0.000		2.04	-	-									-	-	0.000	0.000	0.000		0.001	-	-	0.012
1.300						-	-	0.000	0.000	0.000		1.94	-	-									-	-	0.000	0.000	0.000		0.001	-	-	0.013
1.400						-	-	0.000	0.000	0.000		1.84	-	-									-	-	0.000	0.000	0.000		0.001	-	-	0.014
1.500						-	-	0.000	0.000	0.000		1.74	-	-									-	-	0.000	0.000	0.000		0.002	-	-	0.015
1.600						-	-	0.000	0.000	0.000		1.64	-	-									-	-	0.000	0.000	0.000		0.001	-	-	0.016
1.700						-	-	0.000	0.000	0.000		1.54	-	-									-	-	0.000	0.000	0.000		0.001	-	-	0.017
1.800						-	-	0.000	0.000	0.000		1.44	-	-									-	-	0.000	0.000	0.000		0.002	-	-	0.018
1.900	0.000	0.000	0.000		1.34	-	-	0.000	0.000	0.000		1.34	-	-			0.000	0.000	0.000		0.001	-	-	0.000	0.000	0.000		0.001	-	-	0.019	
2.000	0.000	0.000	0.000		1.24	-	-	0.000	0.000	0.000		1.25	-	-			0.000	0.000	0.000		0.001	-	-	0.000	0.000	0.000		0.001	-	-	0.020	
2.200	0.000	0.000	0.000		1.04	-	-	0.000	0.000	0.000		1.05	-	-			0.000	0.000	0.000		0.001	-	-	0.000	0.000	0.000		0.001	-	-	0.022	
2.400	0.000	0.000	0.000		0.842	-	-	0.000	0.000	0.000		0.848	-	-			0.000	0.000	0.000		0.002	-	-	0.000	0.000	0.000		0.002	-	-	0.024	
2.600	0.000	0.000	0.000		0.643	-	-	0.000	0.000	0.000		0.656	-	-			0.000	0.000	0.000		0.001	-	-	0.000	0.000	0.000		0.010	-	-	0.026	
2.800	0.000	0.000	0.000		0.446	-	-	0.000	0.000	0.000		0.478	-	-			0.000	0.000	0.000		0.003	-	-	0.000	0.000	0.000		0.031	-	-	0.028	
3.000	0.000	0.000	0.000		0.265	-	9	0.000	0.000	0.000		0.324	-	-			0.000	0.000	0.000		0.022	-	-	0.000	0.000	0.000		0.077	-	-	0.030	
3.200	0.000	0.000	0.000		0.126	-	-	0.000	0.000	0.000		0.204	-	20			0.000	0.000	0.000		0.083	-	-	0.000	0.000	0.000		0.157	-	-	0.032	
3.400	0.000	0.000	0.000		0.045	-	2	0.000	0.000	0.000		0.119	-	12			0.000	0.000	0.000		0.202	-	-	0.000	0.000	0.000		0.271	-	-	0.034	
3.600	0.000	0.000	0.000		0.012	-	-	0.000	0.000	0.000		0.064	-	-			0.000	0.000	0.000		0.370	-	-	0.000	0.000	0.000		0.417	-	-	0.036	
3.800	0.000	0.000	0.000		0.002	-	-	0.000	0.000	0.000		0.031	-	-			0.000	0.000	0.000		0.561	-	-	0.000	0.000	0.000		0.585	-	-	0.038	
4.000	0.000	0.000	0.000		0.001	-	-	0.000	0.000	0.000		0.015	-	-			0.000	0.000	0.000		0.760	-	-	0.000	0.000	0.000		0.769	-	-	0.040	
4.400	0.000	0.000	0.000		0.001	-	-	0.000	0.000	0.000		0.003	-	-			0.000	0.000	0.000		1.16	-	-	0.000	0.000	0.000		1.16	-	-	0.044	
4.800	0.000	0.000	0.000		0.001	-	-	0.000	0.000	0.000		0.001	-	-			0.000	0.000	0.000		1.56	-	-	0.000	0.000	0.000		1.56	-	-	0.048	
Σύνολα:						0	11						0	32	0	0							0	0					0	30	0	0
Αριθμός Πράξεων:						0							0		0									0.00					0		0	

Προϊόν Δανεισμού	Υποκείμενος Τίτλος	Πολυμερείς Συναλλαγές[1]					Διμερείς Συναλλαγές[2]		Δανεισμός Τίτλων μέσω ΟΤC[3]
		Ανοιχτές θέσεις[5]	Προσφερόμενη ποσότητα	Μ.Σ.Τ[4]	Όγκος συναλλαγών	Μ.Σ.Τ[4]	Όγκος συναλλαγών	Μ.Σ.Τ[4]	Όγκος συναλλαγών
ALPHABOR	ALPHA BANK (ΚΟ)	3,000	---	---	---	---	---	---	42,103,285
TATTBOR	ATTICA BANK A.T.E. (ΚΟ)	14,603	---	---	---	---	---	---	370
CENERBOR	CENERGY HOLDINGS (ΚΑ)	1,485	---	---	---	---	---	---	---
EEEBOR	COCA-COLA HBC AG (ΚΟ)	3,613	---	---	---	---	10,000	4.50%	70,546
FFGRPBOR	FOLLI-FOLLIE (ΚΟ)	---	---	---	---	---	---	---	1,120,847
FOYRKBOR	FOURLIS ΣΥΜΜΕΤΟΧΩΝ (ΚΟ)	---	---	---	---	---	---	---	5,650
INTRKBOR	INTRACOM HOLDINGS (ΚΟ)	6,000	---	---	---	---	---	---	---
BELABOR	JUMBO (ΚΟ)	31,900	---	---	---	---	---	---	139,498
LAMDABOR	LAMDA DEVELOPMENT(ΚΟ)	---	---	---	---	---	---	---	---
MIGBOR	MARFIN INVESTMENT GROUP (ΚΟ)	---	---	---	---	---	---	---	794,474
QUALBOR	QUALITY & RELIABILITY (ΚΟ)	---	---	---	---	---	---	---	---
TITCBOR	TITAN CEMENT (ΚΑ)	---	---	---	---	---	---	---	17,110
VIQBOR	VIHALCO SA/NV (ΚΑ)	---	---	---	---	---	---	---	---
ADMIEBOR	ΑΔΜΗΕ ΣΥΜΜΕΤΟΧΩΝ Α.Ε. (ΚΟ)	2,400	---	---	---	---	---	---	60,644
AEGBOR	ΑΕΡΟΠΟΡΙΑ ΑΙΓΑΙΟΥ (ΚΟ)	---	---	---	---	---	---	---	6,211
ALMYBOR	ΑΛΟΥΜΥΛ (ΚΟ)	---	---	---	---	---	---	---	---
GEKTERNABOR	ΓΕΚ ΤΕΡΝΑ (ΚΟ)	14,600	---	---	---	---	---	---	1,293
PPCBOR	ΔΕΗ (ΚΟ)	25,562	---	---	---	---	---	---	3,292,619
ETEBOB	ΕΘΝΙΚΗ ΤΡΑΠΕΖΑ (ΚΟ)	20,000	---	---	---	---	---	---	11,208,381
ELLAKTORBOR	ΕΛΛΑΚΤΩΡ (ΚΟ)	---	---	---	---	---	---	---	95,898
EXAEBOR	ΕΛΛΗΝ. ΧΡΗΜΑΤΙΣΤΗΡΙΑ-Χ.Α. (ΚΟ)	---	---	---	---	---	---	---	123,565
ELREBOR	ΕΛΛΗΝΙΚΑ ΠΕΤΡΕΛΑΙΑ (ΚΟ)	---	---	---	---	---	---	---	51,983
EYDAPBOR	ΕΥΔΑΠ (ΚΟ)	---	---	---	---	---	---	---	233,021
INLOTBOR	ΙΝΤΡΑΛΟΤ (ΚΟ)	12,000	---	---	---	---	---	---	360,512
MOHBOR	ΜΟΤΟΡ ΟΪΛ (ΚΟ)	1,000	---	---	---	---	---	---	20,420
MYTILBOR	ΜΥΤΙΛΗΝΑΙΟΣ (ΚΟ)	---	---	---	---	---	---	---	92,742
PRABOR	ΟΛΠ (ΚΟ)	---	---	---	---	---	---	---	2,901
OPAPBOR	ΟΠΑΠ (ΚΟ)	7,000	---	---	---	---	---	---	1,291,607
HTOBOR	ΟΤΕ (ΚΟ)	---	---	---	---	---	---	---	535,504
TREIRBOR	ΠΕΙΡΑΙΩΣ ΤΡΑΠΕΖΑ (ΚΟ)	9,200	---	---	---	---	---	---	19,273,582
PLAISBOR	ΠΛΑΙΣΙΟ COMPUTERS (ΚΟ)	---	---	---	---	---	---	---	---

Σημειώσεις Προϊόντων Δανεισμού

[1] - Πολυμερείς Συμβάσεις Δανειοδοσίας των μεθόδων 8-1, 8-2 και 8-3-3 (σύμφ. Με Αποφ.17 ΔΣ του Χρηματιστηρίου).

[2] - Διμερείς Συμβάσεις Δανειοδοσίας των μεθόδων 8-3-1 και 8-3-2 (σύμφ. Με Αποφ. 20 ΔΣ του Χρηματιστηρίου).

[3] - Τα στοιχεία Συναλλαγής Δανεισμού Τίτλων μέσω ΟΤC δηλώνονται από τους χειριστές ΣΑΤ και αφορούν τις ποσότητες που έχουν καταγραφεί στο ΣΑΤ έως και τη προηγούμενη εργάσιμη ημέρα.

[4] - Μ.Σ.Τ.: - Μέση Σταθμισμένη Τιμή (ως προς τα τεμάχια)

[5] - Τα στοιχεία αφορούν σε ανοιχτές θέσεις πριν την έναρξη της συνεδρίασης

Προϊόν Δανεισμού	Υποκείμενος Τίτλος	Πολυμερείς Συναλλαγές[1]					Διμερείς Συναλλαγές[2]		Δανεισμός Τίτλων μέσω OTC[3]
		Ανοιχτές θέσεις[5]	Προσφερόμενη ποσότητα	Μ.Σ.Τ[4]	Όγκος συναλλαγών	Μ.Σ.Τ[4]	Όγκος συναλλαγών	Μ.Σ.Τ[4]	Όγκος συναλλαγών
SARBOR	ΣΑΡΑΝΤΗΣ ΓΡ. (ΚΟ)	500	---	---	---	---	---	---	612
TENERGYBOR	ΤΕΡΝΑ ΕΝΕΡΓΕΙΑΚΗ (ΚΟ)	---	---	---	---	---	---	---	12,892
EUROBBOR	ΤΡΑΠΕΖΑ EUROBANK ERGASIAS (ΚΟ)	10,000	---	---	---	---	---	---	56,391,584

Σημειώσεις Προϊόντων Δανεισμού

[1] - Πολυμερείς Συμβάσεις Δανειοδοσίας των μεθόδων 8-1, 8-2 και 8-3-3 (σύμφ. Με Αποφ.17 ΔΣ του Χρηματιστηρίου).

[2] - Διμερείς Συμβάσεις Δανειοδοσίας των μεθόδων 8-3-1 και 8-3-2 (σύμφ. Με Αποφ. 20 ΔΣ του Χρηματιστηρίου).

[3] - Τα στοιχεία Συναλλαγές Δανεισμού Τίτλων μέσω OTC δηλώνονται από τους χειριστές ΣΑΤ και αφορούν τις ποσότητες που έχουν καταγραφεί στο ΣΑΤ έως και τη προηγούμενη εργάσιμη ημέρα.

[4] - Μ.Σ.Τ.: - Μέση Σταθμισμένη Τιμή (ως προς τα τεμάχια)

[5] - Τα στοιχεία αφορούν σε ανοιχτές θέσεις πριν την έναρξη της συνεδρίασης

Κωδικοί και ονομασίες Κλάδων Οικονομικής Δραστηριότητας του Χρηματιστηρίου Αθηνών

12003 - Διαπραγματεύσιμα Αμοιβαία Κεφάλαια	10101010 Υπηρεσίες Ηλεκτρονικών Υπολογιστών
10101015 Λογισμικό	10102030 Υλικό Υπολογιστών
15101010 Εξοπλισμός Τηλεπικοινωνιών	15102015 Υπηρεσίες Τηλεπικοινωνιών
20101010 Υγειονομικές Μονάδες	20101025 Υπηρεσίες Υγείας
20102010 Ιατρικός Εξοπλισμός	20103015 Φαρμακευτικά Προϊόντα
30101010 Τράπεζες	30202000 Διαφοροποιημένες Χρηματοοικονομικές Υπηρεσίες
30202010 Διαχείριση Κεφαλαίων & Θεματοφύλακες	30202015 Επενδυτικές Υπηρεσίες
30302010 Γενικές Ασφάλειες	30302015 Μεσίτες Ασφαλίσεων
35101010 Συμμετοχές & Ανάπτυξη Ακίνητης Περιουσίας	35101015 Υπηρεσίες Ακίνητης Περιουσίας
35102000 Διαφοροποιημένες Α.Ε.Ε.Α.Π.	35102030 Α.Ε.Ε.Α.Π. Επαγγελματικών Χώρων
40201040 Υπηρεσίες Ενοικίασης και Χρηματοδοτικής Μίσθωσης	40202010 Κατασκευή Κατοικιών
40202015 Έπιπλα	40202020 Οικιακές Συσκευές
40203040 Ηλεκτρονική Ψυχαγωγία	40203045 Παιχνίδια
40204020 Ρούχα και Αξεσουάρ	40301010 Ψυχαγωγία
40301030 Εκδόσεις	40301035 Ραδιοτηλεοπτικοί Φορείς
40401010 Διαφοροποιημένοι Έμποροι	40401020 Εμπόριο Ενδυμάτων
40401025 Εμπόριο Προϊόντων Οικιακής Βελτίωσης	40401030 Εξειδικευμένο Λιανικό Εμπόριο
40501010 Αεροπορικές Εταιρείες	40501015 Ταξίδια & Τουρισμός
40501020 Τυχερά Παιχνίδια	40501025 Ξενοδοχεία & Πανσιόν
45101015 Απόσταξη & Οινοπαραγωγή	45101020 Αναψυκτικά
45102010 Γεωργεία, Αλιεία, Εκτροφή και Φυτείες	45102020 Τρόφιμα
45103010 Καπνός	45201010 Λιανικό & Χονδρικό Εμπόριο Τροφίμων
45201020 Είδη Προσωπικής Φροντίδας	50101010 Κατασκευές
50101030 Τσιμέντα	50101035 Άλλα Οικοδομικά Υλικά
50202010 Ηλεκτρικά Εξαρτήματα	50203000 Διαφοροποιημένες Βιομηχανίες
50203015 Πλαστικά	50203030 Υλικά Συσκευασίας
50204000 Μηχανήματα Βιομηχανικού Εξοπλισμού	50204020 Μηχανήματα Κατασκευών
50205010 Προμηθευτές Βιομηχανίας	50205020 Υποστηρικτικές Υπηρεσίες προς Επιχειρήσεις
50205030 Υπηρεσίες Μαζικής Εκτύπωσης	50206015 Εμπορικά Οχήματα & Ανταλλακτικά
50206030 Θαλάσσιες Μεταφορές	50206060 Υπηρεσίες Μεταφορών
55101000 Διαφοροποιημένα Υλικά	55101020 Κλωστοϋφαντουργικά Προϊόντα
55102000 Ορυχεία	55102010 Σίδηρος & Χάλυβας
55102015 Μεταλλουργία	55102035 Αλουμίνιο
60101000 Καθετοποιημένες Εταιρ. Πετρελαίου & Φυσικού Αερίου	60101020 Διυλιστήρια & Εμπορία Πετρελαιοειδών
65101010 Εναλλακτική Ηλεκτρική Ενέργεια	65101015 Συμβατική Ηλεκτρική Ενέργεια
65102030 Ύδρευση	



ATHEX
Athens Stock Exchange

Λεωφ. Αθηνών 110 104 42 Αθήνα
110, Athinon Ave. GR 104 42 Athens
tel. (+30)210-33.66.800, fax (+30)210-33.66.101
www.athexgroup.gr