

20

Ημερήσιο Δελτίο
Συναλλακτικής Δραστηριότητας

Daily Official List
of Trading Activity

Δευτέρα, 3 Φεβρουαρίου, 2020

Έτος: 141 Αύξων Αριθμός Συνεδρίασης: 22



ATHEXGROUP
Athens Exchange Group

Αποποίηση Ευθύνης:

Η εταιρεία Ελληνικά Χρηματιστήρια-Χρηματιστήριο Αθηνών Ανώνυμη Εταιρεία Συμμετοχών καταβάλλει κάθε δυνατή προσπάθεια ώστε να διασφαλίσει ότι οι πληροφορίες και τα λοιπά στοιχεία που εμφανίζονται στο Ημερήσιο Δελτίο Τιμών (Η.Δ.Τ.) είναι ορθά και πλήρη αλλά δεν έχει καμία ευθύνη για ενδεχόμενο λάθος ή παράλειψη στοιχείων και / ή ευθύνη σχετικά με την ακρίβεια, αξιοπιστία, επικαιροποίηση και πληρότητα των παραπάνω πληροφοριών και στοιχείων ή ευθύνη προερχόμενη άμεσα ή έμμεσα από την χρήση των παραπάνω πληροφοριών.

Η Εταιρεία δεν έχει καμία ευθύνη για την ακρίβεια των στοιχείων που περιλαμβάνονται στις ανακοινώσεις των εισηγμένων εταιρειών. Πιθανές προσβολές δικαιωμάτων τρίτων από το περιεχόμενο των ανακοινώσεων συνιστούν αποκλειστική ευθύνη του αποστολέα των ανακοινώσεων.

Όλα τα αναγραφόμενα στο Η.Δ.Τ. στοιχεία παρέχονται μόνο για τους σκοπούς της πληροφόρησης και δεν συνιστούν παροχή επενδυτικών συμβουλών ή πρόσκληση για επένδυση σε κινητές αξίες που διαπραγματεύονται στο Χρηματιστήριο Αθηνών.

Αναγνωρίζεται και συμφωνείται ότι όλα τα δικαιώματα επί των πληροφοριών που εμφανίζονται στο Η.Δ.Τ. θα αποτελούν κυριότητα της εταιρείας και οποιοδήποτε άλλο δικαίωμα συμπεριλαμβανομένου του δικαιώματος πνευματικής ιδιοκτησίας, σήματος κλπ. ανήκουν στο Χρηματιστήριο Αθηνών.

Τα ανωτέρω στοιχεία αποτελούν ιδιοκτησία της Εταιρείας και προστατεύονται σύμφωνα με τις διατάξεις περί πνευματικής ιδιοκτησίας. Απαγορεύεται α) η με οποιοδήποτε τρόπο ή μέσο αναπαραγωγή, αναδημοσίευση, τροποποίηση, αντιγραφή, πώληση, μετάδοση ή διανομή του συνόλου ή μέρους τους, χωρίς αναφορά στην πηγή και β) η εμπορική εκμετάλλευση των στοιχείων από τρίτους.

Η Εταιρεία δεν φέρει καμία ευθύνη προερχόμενη άμεσα ή έμμεσα από χρήση ή τυχόν αλλοίωση των ανωτέρω στοιχείων όταν αυτά χρησιμοποιούνται από

Ελληνικά Χρηματιστήρια - Χρηματιστήριο Αθηνών Α.Ε. Συμμετοχών

Λεωφόρος Αθηνών 110, 10442 Αθήνα, Τηλ: (210) 33.66.800, Fax: (210) 32.13.938

www.athexgroup.gr

Χρηματιστηριακό Κέντρο Θεσσαλονίκης

Κατούνη 16-18, Θεσ/νικη 546 25, Τηλ: (2310) 567.667, Fax: (2310) 530.455

Συνεγγυητικό Κεφάλαιο Εξασφάλισης Επενδυτικών Υπηρεσιών

Φειδίου 14-16, Αθήνα 106 78, Τηλ: (210) 33.04.682, Fax: (210) 33.04.155

Επιτροπή Κεφαλαιαγοράς

Κολοκοτρώνη 1 & Σταδίου 1, Αθήνα 105 62, Τηλ: (210) 33.77.100, Fax: (210) 33.77.173

Πίνακας Περιεχομένων

Ενότητα 1: Στατιστικά Στοιχεία Χρεογράφων, Παραγώγων και Δανεισμού

- Οι Αγορές Χρεογράφων Παραγώγων Δανεισμού
- Χρηματιστηριακοί Δείκτες
- Αναλυτικά Στοιχεία Συναλλαγών Αγοράς Χρεογράφων
- Στοιχεία Συναλλαγών Κλάδων Χρηματιστηρίου Αθηνών & Χρηματοοικονομικών Προϊόντων (Δ.Α.Κ.)
- Οι 10 Μετοχές με τη μεγαλύτερη Άνοδο & Πτώση
- Αναλυτικά Στοιχεία Συναλλαγών Αγοράς Παραγώγων

Ενότητα 2: Αναλυτικά Στοιχεία Συναλλαγών Χρεογράφων

- Αναλυτικά Στοιχεία Συναλλαγών Χρεογράφων
- Σημειώσεις Χρεογράφων

Ενότητα 3: Στοιχεία Συναλλαγών Χρεογράφων

- Στοιχεία Συναλλαγών Πακέτων
- Στοιχεία Συναλλαγών Δικαιωμάτων

- Στοιχεία Δανεισμού Τίτλων
- Στοιχεία Συναλλαγών Εκποιήσεων
- Στοιχεία Συναλλαγών Εκποιήσεων Ενσώματων Ονομαστικών Μετοχών
- Στοιχεία Ενεργητικού Διαπραγματεύσιμων Αμοιβαίων Κεφαλαίων (Δ.Α.Κ.)
- Χαρακτηριστικά Διαπραγματεύσιμων Αμοιβαίων Κεφαλαίων (Δ.Α.Κ.)

Ενότητα 4: Ανακοινώσεις

Ενότητα 5: Ομόλογα Διαπραγματεύσιμα στην Αγορά Αξιών Σταθερού Εισοδήματος

- Ομολογιακά Δάνεια Επιχειρήσεων – Οργανωμένη Αγορά (Μετατρέψιμα)
- Ομολογιακά Δάνεια Επιχειρήσεων – Οργανωμένη Αγορά (Μη Μετατρέψιμα)
- Ομόλογα Ελληνικού Δημοσίου
- Έντοκα Γραμμάτια & Zero Coupon Ομόλογα Ελληνικού Δημοσίου
- Ομόλογα Ελληνικού Δημοσίου Διαπραγματεύσιμα με τη Μέθοδο Εκφώνησης - Αντιφώνησης
- Ομόλογα Κρατικών Τραπεζών

Ενότητα 6: Πρόσθετα Στοιχεία Ενημέρωσης

- Πίνακας Μελών Χρηματιστηρίου Αθηνών και Μελών ΕΤ.ΕΚ.
- Πίνακας Μετοχών Υπό Ειδική Διαπραγμάτευση
- Γνωστοποιήσεις Συναλλαγών - Κατάλογος Υπόχρεων Προσώπων

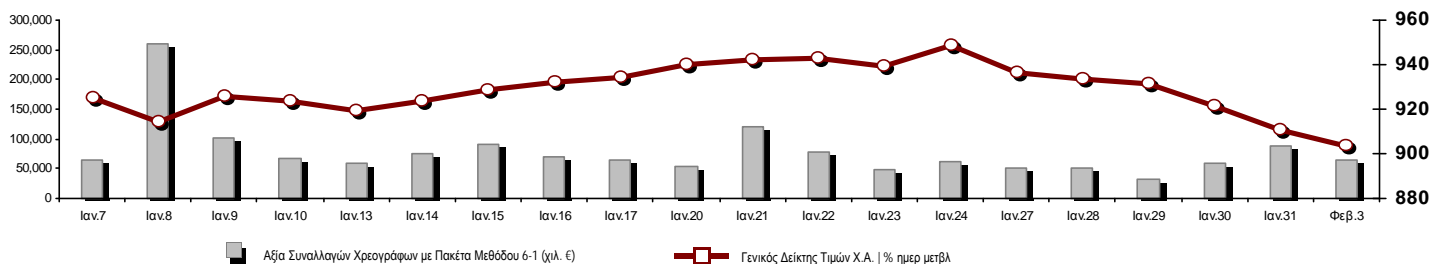
Ενότητα 7: Αναλυτικά Στοιχεία Συναλλαγών Αγοράς Παραγώγων

- Συμβόλαια Μελλοντικής Εκπλήρωσης σε Δείκτες
- Συμβόλαια Μελλοντικής Εκπλήρωσης σε Μετοχές
- Δικαιώματα Προαίρεσης σε Δείκτες
- Δικαιώματα Προαίρεσης σε Μετοχές
- Στοιχεία Συναλλαγών Προϊόντων Δανεισμού

Παράρτημα Α: Κωδικοί και ονομασίες Κλάδων Οικονομικής Δραστηριότητας του Χρηματιστηρίου Αθηνών

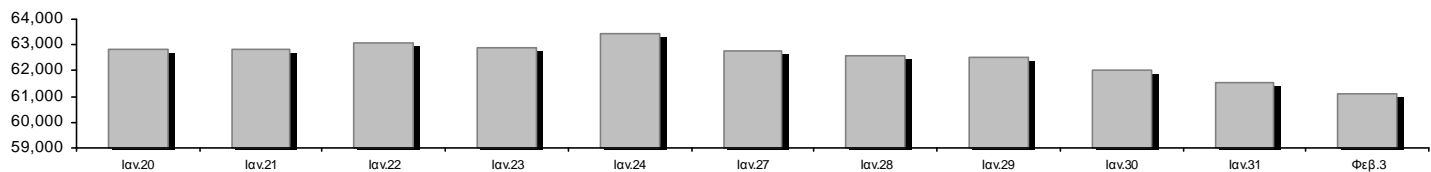
Οι Αγορές Χρεογράφων Παραγώγων Δανεισμού

Γενικός Δείκτης Τιμών και Αξία Συναλλαγών Μετοχών και Παραγώγων

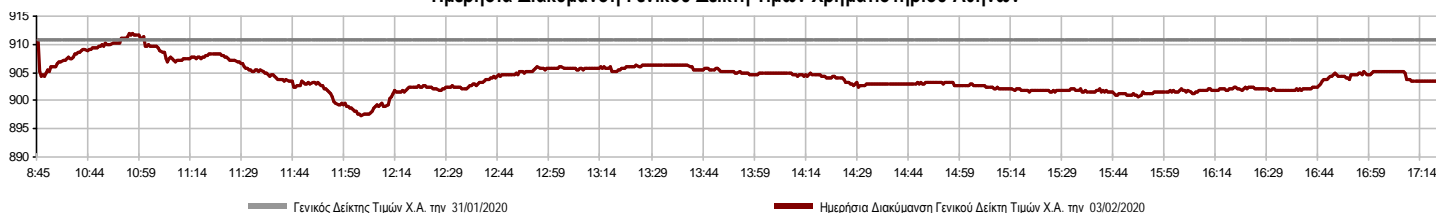


| | | | |
|--|--------------------|--|----------------|
| Κεφαλαιοποίηση Χ.Α. (εκατ €) **: | 61,121.30 | Συνολικές Ανοικτές Θέσεις σε Παράγωγα | 384,174 |
| Ημερήσια μεταβολή: εκατ. € % | -419.18 -0.68% | Ανοικτές θέσεις σε ΣΜΕ επί Δεικτών % ημερ μετβλ | 9,984 -0.66% |
| Μέση ετήσια Κεφ/ποίηση: εκατ. € % Μετβλ. Μέση προηγ. έτος | 62,129.12 13.41% | Ανοικτές θέσεις σε ΣΜΕ επί μετοχών % ημερ μετβλ | 371,717 -3.00% |
| Γενικός Δείκτης Τιμών Χ.Α. % ημερ μετβλ | 903.47 -0.82% | Ανοικτές θέσεις σε Δικαιώματα επί Δεικτών % ημερ μετβλ | 1,814 0.33% |
| Κεφαλαιοποίηση Γενικού Δείκτη (εκατ. €) | 55,473.52 | Ανοικτές θέσεις σε Δικαιώματα επί μετοχών % ημερ μετβλ | 659 8.21% |
| Ημερήσια μεταβολή (εκατ. €) | -381.85 | Πλήθος Συμβολαίων Παραγώγων: | 22,047 |
| Αξία Συναλλαγών Χρεογράφων με Πακέτα Μεθόδου 6-1 (χιλ. €) | 63,736.98 | Ημερήσια μεταβολή: τμχ % | -1,896 -7.92% |
| Ημερήσια μεταβολή: % | -25,924.10 -28.91% | Μέσος Όγκος Συμβ. ΥτD: % Μετβλ Μέσο προηγ. Έτος | 18,776 -55.18% |
| Μέση Αξία Συν/γών ΥτD: χιλ. € % Μετβλ Μέση προηγ. έτος | 75,204.99 14.28% | Πλήθος Πράξεων Παραγώγων: | 2,741 |
| Αξία Συναλλαγών Πακέτων Μεθόδου 6-1 (χιλ. €) | 5,550.20 | Ημερήσια μεταβολή: πλήθος % | 14 0.51% |
| Αξία Συναλλαγών Πακέτων Μεθόδου 6-2 & 6-3 (χιλ. €) | 2.17 | Μέσο Πλήθος Πράξεων ΥτD: % Μετβλ Μέσο προηγ. Έτος | 1,913 -32.85% |
| Αξία Συναλλαγών Ομολόγων (χιλ.€) | 973.89 | Συνολικές Ανοικτές Θέσεις σε Δανεισμό | 121,601 |
| Όγκος Συναλλαγών Χρεογράφων με Πακέτα Μεθόδου 6-1 (χιλ. Τμχ) | 23,433.43 | Ημερήσια μεταβολή: τμχ % | 609 0.50% |
| Ημερήσια μεταβολή: χιλ. τμχ % | -7,312.51 -23.78% | Πλήθος Συναλλαγών Δανεισμού (Πολυμερής/Διμερής) | 23,500 |
| Μέσος Όγκος Συν/γών ΥτD: % Μετβλ Μέσο προηγ. Έτος | 32,053.68 0.96% | Ημερήσια μεταβολή: τμχ % | -88,109 |
| Όγκος Συναλλαγών Πακέτων Μεθόδου 6-1 (χιλ. Τεμάχια) | 356.36 | Πλήθος Πολυμερών Συναλλαγών | 23,500 |
| Όγκος Συναλλαγών Πακέτων Μεθόδου 6-2 & 6-3 (χιλ. Τεμάχια) | 3.90 | Πλήθος Διμερών Συναλλαγών | 0 |
| Όγκος Συναλλαγών Ομολόγων | 947,000 | Πλήθος Πράξεων Δανεισμού: | 10 |
| Πλήθος Πράξεων Χρεογράφων με Πακέτα Μεθόδου 6-1 | 28,479 | Ημερήσια μεταβολή: % | 0 |
| Ημερήσια μεταβολή: πλήθος % | -7,976 -21.88% | Πλήθος Πράξεων Πολυμερών Συναλλαγών | 10 |
| Μέσο Πλήθος Πράξεων ΥτD: % Μετβλ Μέσο προηγ. Έτος | 26,825 -1.19% | Πλήθος Πράξεων Διμερών Συναλλαγών | 0 |
| Πλήθος πακέτων Μεθόδου 6-1 | 4 | | |
| Πλήθος πακέτων Μεθόδου 6-2 & 6-3 | 1 | | |
| Πλήθος συναλλαγών Ομολόγων | 65 | | |

Κεφαλαιοποίηση Χ.Α. (εκατ €) **



Ημερήσια Διακύμανση Γενικού Δείκτη Τιμών Χρηματιστηρίου Αθηνών



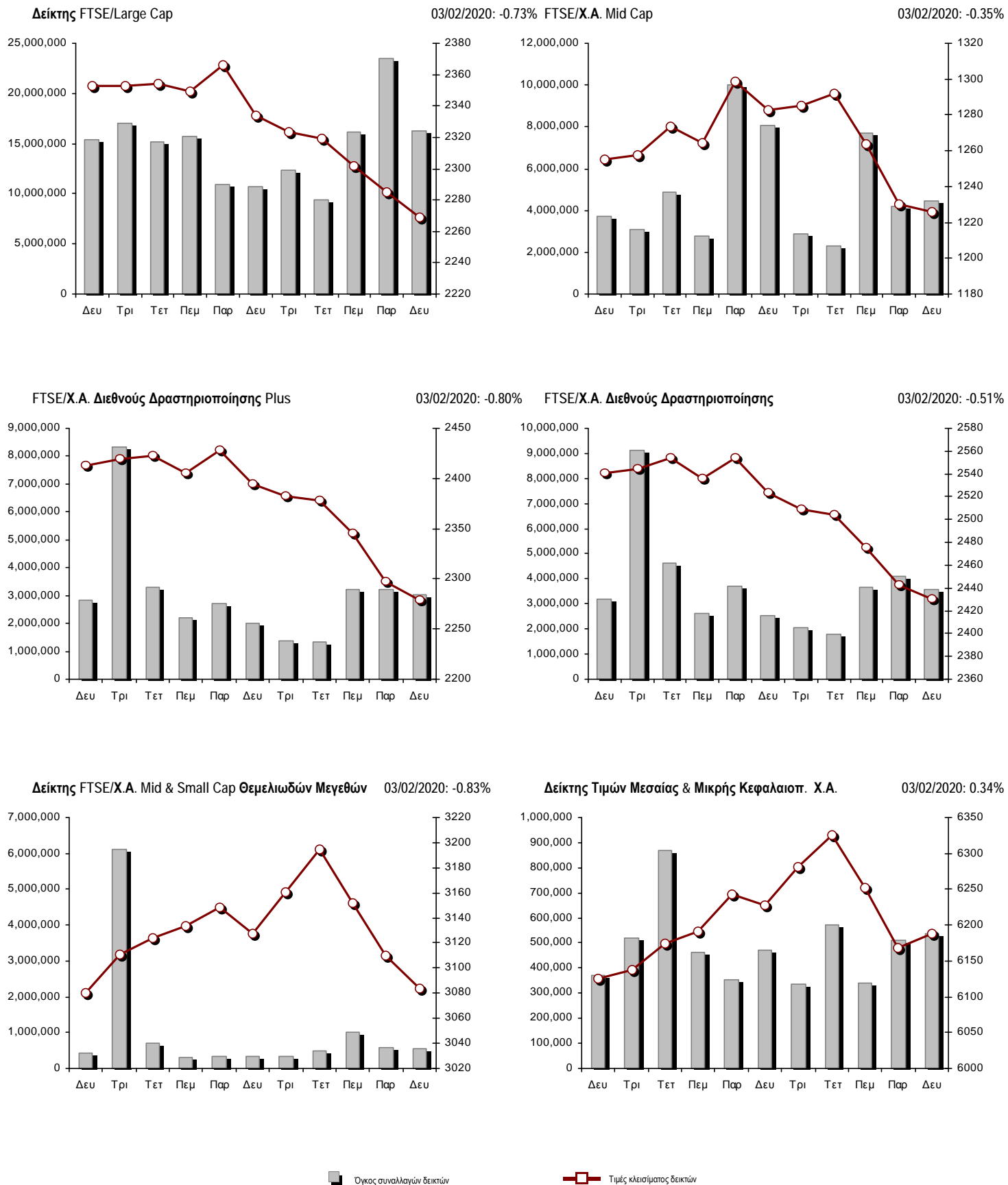
Χρηματιστηριακοί Δείκτες

| Όνομασία Δείκτη | 03/02/2020 | 31/01/2020 | Δ μον. | Δ % | Κατώτερη | Ανώτερη | Κατ.έτους | Ανωτ.έτους | Ετησ. μεταβ. |
|--|------------|------------|---------|--------|-----------|-----------|-----------|------------|--------------|
| Γενικός Δείκτης Τιμών Χ.Α. | 903.47 | 910.90 | -7.43 | -0.82% | 897.39 | 911.94 | 897.39 | 949.20 | -1.44% |
| FTSE/X.A. Large Cap | 2,268.71 | 2,285.29 | -16.58 | -0.73% | 2,252.63 | 2,286.38 | 2,252.63 | 2,371.26 | -1.28% |
| FTSE/X.A. Mid Cap | 1,225.85 | 1,230.17 | -4.32 | -0.35% | 1,214.78 | 1,233.28 | 1,190.48 | 1,298.86 | 2.57% |
| FTSE/X.A.-Χ.Α.Κ. Τραπεζικός Δείκτης | 628.59 | 636.20 | -7.61 | -1.20% | 615.02 | 636.20 | 615.02 | 673.55 | -6.17% |
| FTSE/X.A. Διεθνούς Δραστηριοποίησης Plus | 2,278.41 | 2,296.82 | -18.41 | -0.80% | 2,268.15 | 2,306.74 | 2,268.15 | 2,435.50 | -1.74% |
| FTSE/X.A. Διεθνούς Δραστηριοποίησης | 2,430.20 | 2,442.57 | -12.37 | -0.51% | 2,420.67 | 2,453.44 | 2,420.67 | 2,560.38 | -2.11% |
| FTSE/X.A. Mid & Small Cap Θεμελιωδών Μεγεθών | 3,083.82 | 3,109.62 | -25.80 | -0.83% | 3,083.59 | 3,115.75 | 2,940.85 | 3,205.70 | 3.63% |
| Δείκτης Τιμών Μεσαίας & Μικρής Κεφαλαιοπ. Χ.Α. | 6,188.57 | 6,167.59 | 20.98 | 0.34% | 6,064.32 | 6,205.37 | 5,878.45 | 6,324.97 | 4.24% |
| FTSE/X.A. Δείκτης Αγοράς | 562.36 | 566.39 | -4.03 | -0.71% | 558.36 | 566.66 | 558.36 | 587.56 | -1.14% |
| Δείκτης FTSE Med | 5,060.32 | 5,082.97 | -22.65 | -0.45% | | | 4,961.14 | 5,200.24 | 1.63% |
| Δείκτης Συνολικής Απόδοσης Γενικού Δείκτη Χ.Α. | 1,482.03 | 1,494.23 | -12.20 | -0.82% | 1,472.07 | 1,495.94 | 1,472.07 | 1,557.05 | -0.90% |
| FTSE/X.A. Large Cap Συνολικής Απόδοσης | 3,396.84 | 3,421.67 | -24.83 | -0.73% | | | 3,388.76 | 3,542.27 | -0.48% |
| FTSE/X.A. Large Cap Net Συνολικής Απόδοσης | 1,037.65 | 1,045.23 | -7.58 | -0.73% | 1,030.29 | 1,045.73 | 1,024.49 | 1,084.55 | -0.53% |
| FTSE/X.A. Mid Cap Συνολικής Απόδοσης | 1,494.33 | 1,499.59 | -5.26 | -0.35% | | | 1,464.21 | 1,582.98 | 2.57% |
| FTSE/X.A.-Χ.Α.Κ. Τραπεζικός Δείκτης Συνολ. Απόδ. | 550.48 | 557.15 | -6.67 | -1.20% | | | 550.48 | 588.56 | -6.17% |
| Ελληνικός Δείκτης Mid & Small Cap | 1,235.66 | 1,246.25 | -10.59 | -0.85% | 1,227.86 | 1,249.90 | 1,227.86 | 1,312.90 | -1.42% |
| FTSE/X.A. Τράπεζες | 830.52 | 840.58 | -10.06 | -1.20% | 812.59 | 840.58 | 812.59 | 889.92 | -6.17% |
| FTSE/X.A. Ασφάλειες | 1,981.17 | 1,977.18 | 3.99 | 0.20% | 1,933.34 | 1,993.13 | 1,933.34 | 2,088.80 | -2.17% |
| FTSE/X.A. Χρηματοοικονομικές Υπηρεσίες | 1,034.30 | 1,028.86 | 5.44 | 0.53% | 1,005.67 | 1,034.30 | 991.69 | 1,123.81 | 3.75% |
| FTSE/X.A. Βιομηχανικά Προϊόντα & Υπηρεσίες | 2,452.33 | 2,472.83 | -20.50 | -0.83% | 2,434.90 | 2,496.37 | 2,434.90 | 2,712.84 | -4.26% |
| FTSE/X.A. Εμπόριο | 70.78 | 69.95 | 0.83 | 1.19% | 69.51 | 70.78 | 67.57 | 75.77 | 1.64% |
| FTSE/X.A. Ακίνητης Περιουσίας | 5,317.56 | 5,416.63 | -99.07 | -1.83% | 5,301.74 | 5,428.33 | 5,301.74 | 5,826.74 | -2.70% |
| FTSE/X.A. Προσωπικά & Οικιακά Προϊόντα | 9,758.35 | 9,767.12 | -8.77 | -0.09% | 9,698.09 | 9,812.13 | 9,560.81 | 10,280.00 | -0.53% |
| FTSE/X.A. Τρόφιμα & Ποτά | 12,290.94 | 12,360.68 | -69.74 | -0.56% | 12,242.01 | 12,360.68 | 11,264.09 | 12,403.45 | 9.12% |
| FTSE/X.A. Πρώτες Ύλες | 7,007.74 | 7,101.65 | -93.91 | -1.32% | 6,866.00 | 7,130.27 | 6,356.49 | 7,435.44 | 8.51% |
| FTSE/X.A. Κατασκευές & Υλικά | 3,102.82 | 3,164.76 | -61.94 | -1.96% | 3,098.21 | 3,164.76 | 3,054.65 | 3,344.96 | 0.64% |
| FTSE/X.A. Πετρέλαιο & Αέριο | 4,553.15 | 4,654.45 | -101.30 | -2.18% | 4,553.15 | 4,704.86 | 4,553.15 | 5,154.35 | -9.81% |
| FTSE/X.A. Χημικά | 8,774.87 | 8,938.90 | -164.03 | -1.84% | 8,690.56 | 8,938.90 | 8,690.56 | 9,442.19 | -1.01% |
| FTSE/X.A. Ταξίδια & Αναψυχή | 1,896.76 | 1,898.09 | -1.33 | -0.07% | 1,876.40 | 1,912.74 | 1,876.40 | 2,084.49 | -2.21% |
| FTSE/X.A. Τεχνολογία | 961.11 | 969.77 | -8.66 | -0.89% | 949.86 | 973.73 | 889.83 | 1,029.21 | 6.74% |
| FTSE/X.A. Τηλεπικοινωνίες | 3,737.99 | 3,715.97 | 22.02 | 0.59% | 3,674.68 | 3,771.02 | 3,660.92 | 3,960.95 | -4.77% |
| FTSE/X.A. Υπηρεσίες Κοινής Ωφέλειας | 3,210.80 | 3,233.59 | -22.79 | -0.70% | 3,171.32 | 3,237.23 | 3,171.32 | 3,350.80 | 0.80% |
| FTSE/X.A. Υγεία | 495.21 | 495.21 | 0.00 | 0.00% | 495.21 | 495.21 | 482.83 | 506.90 | -1.91% |
| Δείκτης Όλων των Μετοχών Χ.Α. | 215.48 | 216.96 | -1.48 | -0.68% | 215.48 | 215.48 | 215.02 | 223.49 | -0.08% |
| Ελληνικός Δείκτης Εταιρικών Ομολόγων | 121.07 | 121.02 | 0.04 | 0.04% | | | 120.32 | 121.08 | 0.66% |
| Ελληνικός Δείκτης Τιμών Εταιρικών Ομολόγων | 96.09 | 96.06 | 0.03 | 0.03% | | | 95.73 | 96.15 | 0.40% |

Σημείωση 1: Το κλείσιμο των Δεικτών FTSE/Med 100, Ελληνικός Δείκτης Εταιρικών Ομολόγων και, Ελληνικός Δείκτης Τιμών Εταιρικών Ομολόγων αφορούν την συνεδρίαση της 30/01/2020.

Σημείωση 2: Ο Ελληνικός Δείκτης Mid & Small Cap είναι Customized δείκτης υπολογιζόμενος από το Χρηματιστήριο Αθηνών.

Χρηματιστηριακοί Δείκτες



Αναλυτικά Στοιχεία Συναλλαγών Αγοράς Χρεογράφων

| | Όλα τα Χρεόγραφα | Κύρια Αγορά | Επιτήρηση | Διαπραγματεύσιμα Αμοιβαία Κεφάλαια |
|--|------------------|--------------|-----------|------------------------------------|
| Σύνολα | 131 | 116 | 14 | 1 |
| Ανοδικές / Καθοδικές / Σταθερές: | 33 / 67 / 31 | 30 / 64 / 22 | 3 / 2 / 9 | 0 / 1 / 0 |
| Κεφαλαιοποίηση Χ.Α. (εκατ €) ** | 61,121.30 | 60,804.16 | 317.14 | |
| Μέση Ημερήσια Αξία Συνγών (χιλ. €) | 75,204.99 | 74,939.05 | 179.40 | 142.24 |
| Αξία Συναλλαγών | 63,739.15 | 63,475.32 | 232.73 | 31.09 |
| Κύριος Πίνακας: | 58,186.78 | 57,922.95 | 232.73 | 31.09 |
| Προσυμφωνημένων Συναλλαγών 6_1_2_3: | 5,552.37 | 5,552.37 | 0.00 | 0.00 |
| Πίνακας Εκποιήσεων: | 0.00 | 0.00 | 0.00 | 0.00 |
| Πίνακας Ειδικών Όρων: | 0.00 | 0.00 | 0.00 | 0.00 |
| Μέσος Ημερήσιος Όγκος Συναλλαγών | 32,053,679 | 31,072,462 | 995,845 | 5,951 |
| Όγκος Συναλλαγών | 23,437,329 | 22,499,811 | 936,194 | 1,324 |
| Κύριος Πίνακας: | 23,077,065 | 22,139,547 | 936,194 | 1,324 |
| Προσυμφωνημένων Συναλλαγών 6_1_2_3: | 360,264 | 360,264 | 0 | 0 |
| Πίνακας Εκποιήσεων: | 0 | 0 | 0 | 0 |
| Πίνακας Ειδικών Όρων: | 0 | 0 | 0 | 0 |
| Μέσο Ημερήσιο Πλήθος Πράξεων | 26,825 | 26,631 | 191 | 4 |
| Αριθμός Πράξεων | 28,480 | 28,289 | 185 | 6 |
| Κύριος Πίνακας: | 28,475 | 28,284 | 185 | 6 |
| Προσυμφωνημένων Συναλλαγών 6_1_2_3: | 5 | 5 | 0 | 0 |
| Πίνακας Εκποιήσεων: | 0 | 0 | 0 | 0 |
| Πίνακας Ειδικών Όρων: | 0 | 0 | 0 | 0 |

Στοιχεία Συναλλαγών Κλάδων Χρηματιστηρίου Αθηνών & Χρηματοοικονομικών Προϊόντων (Δ.Α.Κ.)

| Κωδικός | Κλάδοι | Ανοδικές / Καθοδικές / Σταθερές | Αριθμός Πράξεων | Όγκος Συναλλαγών | Αξία Συναλλαγών | % στη Συνολική Αξία |
|---------|---|---------------------------------|-----------------|------------------|-----------------|---------------------|
| 12000 | - Χρηματοοικονομικά Προϊόντα | 0 / 1 / 0 | 6 | 1,324 | 31,094.61 | 0.05% |
| 3510 | - Ακίνητη Περιουσία | 3 / 6 / 0 | 1,011 | 328,500 | 1,905,954.55 | 2.99% |
| 3030 | - Ασφάλειες | 1 / 0 / 0 | 88 | 8,418 | 41,739.47 | 0.07% |
| 5020 | - Βιομηχανικά Προϊόντα & Υπηρεσίες | 4 / 13 / 4 | 2,792 | 1,841,187 | 7,167,989.78 | 11.25% |
| 4040 | - Εμπόριο | 3 / 4 / 0 | 224 | 61,815 | 226,384.17 | 0.36% |
| 6010 | - Ενέργεια | 1 / 2 / 0 | 1,994 | 438,008 | 6,702,000.28 | 10.52% |
| 4020 | - Καταναλωτικά Προϊόντα & Υπηρεσίες | 1 / 3 / 3 | 1,530 | 555,539 | 4,721,866.21 | 7.41% |
| 5010 | - Κατασκευές & Υλικά Κατασκευών | 4 / 6 / 3 | 2,581 | 1,147,894 | 2,423,667.88 | 3.80% |
| 4030 | - Μέσα Ενημέρωσης | 0 / 0 / 2 | 135 | 177,748 | 42,526.25 | 0.07% |
| 4520 | - Προσωπική Φροντίδα, Φάρμακα & Παντοπωλεία | 1 / 0 / 2 | 207 | 28,149 | 97,755.99 | 0.15% |
| 5510 | - Πρώτες Ύλες | 2 / 10 / 1 | 992 | 349,947 | 895,704.52 | 1.41% |
| 4050 | - Ταξίδια και Αναψυχή | 3 / 3 / 2 | 2,899 | 1,233,990 | 11,493,688.44 | 18.04% |
| 1010 | - Τεχνολογία | 1 / 6 / 2 | 541 | 198,655 | 371,445.72 | 0.58% |
| 1510 | - Τηλεπικοινωνίες | 2 / 2 / 1 | 1,771 | 507,011 | 6,206,694.33 | 9.74% |
| 3010 | - Τράπεζες | 1 / 5 / 0 | 8,519 | 12,140,125 | 16,162,204.53 | 25.37% |
| 4510 | - Τρόφιμα, Ποτά & Καπνοβιομηχανίες | 3 / 2 / 6 | 237 | 224,174 | 1,335,518.81 | 2.10% |
| 2010 | - Υγεία | 2 / 1 / 1 | 88 | 48,787 | 32,560.29 | 0.05% |
| 6510 | - Υπηρεσίες Κοινής Ωφέλειας | 0 / 3 / 2 | 1,789 | 812,906 | 3,178,968.37 | 4.99% |
| 3020 | - Χρηματοοικονομικές Υπηρεσίες | 1 / 0 / 2 | 955 | 3,174,581 | 670,328.06 | 1.05% |

Οι 10 Μετοχές με τη μεγαλύτερη Άνοδο & Πτώση

Κύρια Αγορά

| Μετοχές με τη μεγαλύτερη Θετική μεταβολή τιμής | Τιμή κλεισ. | Μεταβ. | Μετοχές με τη μεγαλύτερη Αρνητική μεταβολή τιμής | Τιμή κλεισ. | Μεταβ. |
|--|-------------|---------|--|-------------|----------|
| FLEXORACK (ΚΟ) | 8.1 | 6.58% # | ΓΕΝΙΚΗ ΕΜΠΟΡΙΟΥ (ΚΟ) | 0.91 | -5.70% α |
| ΚΥΡΙΑΚΟΥΛΗΣ (ΚΟ) | 2.28 | 5.56% # | ΔΡΟΜΕΑΣ (ΚΟ) | 0.429 | -3.38% α |
| ΙΝΤΕΡΤΕΚ (ΚΟ) | 0.89 | 3.49% # | ΤΡΑΠΕΖΑ EUROBANK ERGASIAS (ΚΟ) | 0.808 | -3.06% α |
| ΚΕΚΡΟΨ (ΚΟ) | 1.982 | 3.23% # | PROFILE (ΚΟ) | 3.83 | -3.04% α |
| ΚΑΡΕΛΙΑ (ΚΟ) | 298 | 2.76% # | ΜΟΤΟΡ ΟΪΛ (ΚΟ) | 18.65 | -2.87% α |
| MARFIN INVESTMENT GROUP (ΚΟ) | 0.106 | 2.71% # | ΤΙΤΑΝ CEMENT (ΚΑ) | 18.22 | -2.67% α |
| UNIBIOS (ΚΟ) | 0.41 | 2.50% # | ΠΡΟΝΤΕΑ (ΚΟ) | 7.55 | -2.58% α |
| ΜΟΤΟΔΥΝΑΜΙΚΗ (ΚΟ) | 1.63 | 1.88% # | ΙΚΤΙΝΟΣ ΕΛΛΑΣ (ΚΟ) | 1.084 | -2.34% α |
| ΕΛΛΑΚΤΩΡ (ΚΟ) | 1.738 | 1.64% # | ΓΕΚ ΤΕΡΝΑ (ΚΟ) | 8.01 | -2.32% α |
| ΠΑΠΟΥΤΣΑΝΗΣ (ΚΟ) | 1.655 | 1.53% # | FOURLIS ΣΥΜΜΕΤΟΧΩΝ (ΚΟ) | 5.57 | -2.28% α |

| Μετοχές με τη μεγαλύτερη Αξία Συναλλαγών | Αξία (χιλ. €) | Μεταβ. | Μετοχές με το μεγαλύτερο Όγκο Συναλλαγών | Όγκος | Μεταβ. |
|--|---------------|----------|--|-----------|----------|
| ΟΠΑΠ (ΚΟ) | 10,096.32 | 0.09% # | ΤΡΑΠΕΖΑ EUROBANK ERGASIAS (ΚΟ) | 7,421,906 | -3.06% α |
| ΟΤΕ (ΚΟ) | 6,145.22 | 0.59% # | MARFIN INVESTMENT GROUP (ΚΟ) | 3,098,968 | 2.71% # |
| ΤΡΑΠΕΖΑ EUROBANK ERGASIAS (ΚΟ) | 6,017.54 | -3.06% α | ALPHA BANK (ΚΟ) | 2,176,469 | -1.27% α |
| ΜΟΤΟΡ ΟΪΛ (ΚΟ) | 5,547.27 | -2.87% α | ΕΘΝΙΚΗ ΤΡΑΠΕΖΑ (ΚΟ) | 1,357,986 | 1.18% # |
| JUMBO (ΚΟ) | 3,929.06 | 0.16% # | ΟΠΑΠ (ΚΟ) | 892,631 | 0.09% # |
| ΕΘΝΙΚΗ ΤΡΑΠΕΖΑ (ΚΟ) | 3,901.41 | 1.18% # | ΕΛΛΑΚΤΩΡ (ΚΟ) | 657,528 | 1.64% # |
| ALPHA BANK (ΚΟ) | 3,884.58 | -1.27% α | ΠΕΙΡΑΙΩΣ ΤΡΑΠΕΖΑ (ΚΟ) | 648,960 | -0.93% α |
| ΜΥΤΙΛΗΝΑΙΟΣ (ΚΟ) | 3,805.45 | -0.81% α | ΑΤΤΙΚΑ BANK A.T.E. (ΚΟ) | 527,559 | -0.27% α |
| ΚΑΡΑΤΖΗ (ΚΟ) | 2,517.55 | 0.00% - | ΔΕΗ (ΚΟ) | 453,502 | -1.91% α |
| ΠΕΙΡΑΙΩΣ ΤΡΑΠΕΖΑ (ΚΟ) | 2,053.32 | -0.93% α | ΟΤΕ (ΚΟ) | 451,132 | 0.59% # |

Σημείωση: Απεικονίζονται οι Μετοχές που δεν ανήκουν στις Κατηγορίες Χαμηλής Διασποράς και Επιτήρησης και πραγματοποιήσαν κατά τη διάρκεια της συνεδρίασης Αξία Συναλλαγών μεγαλύτερη από 10,000 Ευρώ.

Αναλυτικά Στοιχεία Συναλλαγών Αγοράς Παραγώγων

| | Αριθμός Πράξεων | Όγκος | Ανοικτές θέσεις |
|--------------------------------|-----------------|--------|-----------------|
| Σ.Μ.Ε. σε Δείκτες | 479 | 1,669 | 9,984 |
| FTSE/X.A. Large Cap | 479 | 1,669 | 9,984 |
| Σ.Μ.Ε. σε Μετοχές | 2,240 | 20,174 | 371,717 |
| ΑΔΜΗΕ ΣΥΜΜΕΤΟΧΩΝ Α.Ε. (ΚΟ) | 74 | 332 | 6,048 |
| ALPHA BANK (ΚΟ) | 162 | 2,050 | 41,436 |
| ΑΤΤΙΚΑ BANK Α.Τ.Ε. (ΚΟ) | 10 | 224 | 7,473 |
| COCA-COLA HBC AG (ΚΟ) | 10 | 14 | 274 |
| CEENERGY HOLDINGS (ΚΑ) | 21 | 133 | 8,925 |
| ΕΛΛΑΚΤΩΡ (ΚΟ) | 308 | 2,482 | 24,712 |
| ΤΡΑΠΕΖΑ EUROBANK ERGASIAS (ΚΟ) | 194 | 3,056 | 52,537 |
| ΕΥΔΑΠ (ΚΟ) | 3 | 14 | 1,165 |
| FOURLIS ΣΥΜΜΕΤΟΧΩΝ (ΚΟ) | 2 | 10 | 56 |
| ΓΕΚ ΤΕΡΝΑ (ΚΟ) | 48 | 168 | 7,447 |
| ΕΛΛΗΝ. ΧΡΗΜΑΤΙΣΤΗΡΙΑ-Χ.Α. (ΚΟ) | 35 | 91 | 3,533 |
| ΕΛΛΗΝΙΚΑ ΠΕΤΡΕΛΑΙΑ (ΚΟ) | 20 | 70 | 2,359 |
| INTRACOM HOLDINGS (ΚΟ) | 13 | 109 | 4,709 |
| ΙΝΤΡΑΛΟΤ (ΚΟ) | 12 | 50 | 5,475 |
| JUMBO (ΚΟ) | 34 | 68 | 672 |
| LAMDA DEVELOPMENT(ΚΟ) | 59 | 283 | 3,762 |
| MARFIN INVESTMENT GROUP (ΚΟ) | 63 | 2,102 | 84,386 |
| ΜΟΤΟΡ ΟΪΛ (ΚΟ) | 47 | 93 | 985 |
| ΜΥΤΙΛΗΝΑΙΟΣ (ΚΟ) | 289 | 1,551 | 14,644 |
| ΕΘΝΙΚΗ ΤΡΑΠΕΖΑ (ΚΟ) | 238 | 3,290 | 38,573 |
| ΟΠΑΠ (ΚΟ) | 59 | 345 | 2,502 |
| ΟΤΕ (ΚΟ) | 58 | 357 | 3,735 |
| ΟΛΠ (ΚΟ) | 10 | 11 | 583 |
| ΠΕΙΡΑΙΩΣ ΤΡΑΠΕΖΑ (ΚΟ) | 236 | 2,198 | 29,396 |
| ΔΕΗ (ΚΟ) | 101 | 701 | 14,922 |
| ΤΕΡΝΑ ΕΝΕΡΓΕΙΑΚΗ (ΚΟ) | 31 | 97 | 3,823 |
| ΤΙΤΑΝ CEMENT (ΚΑ) | 6 | 9 | 75 |
| ΒΙΟΗΑΛCO SA/NV (ΚΑ) | 97 | 266 | 7,510 |
| Δικαιώματα σε Δείκτες | 22 | 204 | 1,814 |
| FTSE/X.A. Large Cap | 22 | 204 | 1,814 |
| Δικαιώματα σε Μετοχές | 0 | 0 | 659 |
| ALPHA BANK (ΚΟ) | 0 | 0 | 10 |
| ΕΘΝΙΚΗ ΤΡΑΠΕΖΑ (ΚΟ) | 0 | 0 | 46 |
| ΟΠΑΠ (ΚΟ) | 0 | 0 | 199 |
| ΟΤΕ (ΚΟ) | 0 | 0 | 10 |
| ΠΕΙΡΑΙΩΣ ΤΡΑΠΕΖΑ (ΚΟ) | 0 | 0 | 69 |
| ΔΕΗ (ΚΟ) | 0 | 0 | 325 |
| Συνολική Δραστηριότητα | 2,741 | 22,047 | 384,174 |

Ημερήσιο Δελτίο Τιμών

Έτος: 141 Αύξων Αριθμός Συνεδρίασης: 22

Ενότητα 2: Αναλυτικά Στοιχεία Συναλλαγών Χρεογράφων

Δευτέρα, 3 Φεβρουαρίου, 2020

| Πληθος Χρεογράφων | Ονομ. Αξία | Μερίσματα [1] | | | Ημερ. Τελευτ. Αποκοπής Μέρημα [2] | Αποκοπή Δικαίωμα | Σημ. | Χρεόγραφο | Τιμή κλεισίματος | % μεταβ. | Προηγ. Κλείσιμο-ημ/νία | Άνοιγμα | Κατωτ Τιμή | Ανωτ Τιμή | Τελ Σταθμ Τιμή | Τελευταία ζήτηση [7] | Τελευταία προσφορά [7] | P/E μετά φ. | Χρήσιμ Όγκος | Πράξεις | Αξία Συναλλαγών[8] | Χ.Α. Εταιρείας (χιλ. €) [3,5] | Χαμηλό έτους | Υψηλό έτους | Κλάδος [4] | | | |
|-------------------|------------|---------------|------|------|-----------------------------------|------------------|------|--------------------------|------------------|----------|------------------------|------------|------------|-----------|----------------|----------------------|------------------------|-------------|--------------|---------|--------------------|-------------------------------|--------------|-------------|------------|----------|----------|----------|
| | | 2017 | 2018 | 2019 | | | | | | | | | | | | | | | | | | | | | | | | |
| 15,842,391 | 1.51 | --- | --- | --- | 15/07/2009 | 12/05/2000 | 5141 | ΜΠΗΤΡΟΣ ΣΥΜΜΕΤΟΧΙΚΗ (ΚΟ) | 0.164 | --- | 0.164 | 31/01/2020 | --- | --- | --- | --- | 1359@0.146 | 2000@0.190 | --- | --- | --- | --- | 2,598.15 | 0.126 | 0.19 | 55102010 | | |
| 119,596,817 | 0.040 | --- | --- | --- | 15/07/2008 | 27/04/2017 | 5190 | ΝΙΚΑΣ (ΚΟ) | 0.5 | --- | 0.5 | 31/01/2020 | --- | --- | --- | --- | --- | --- | --- | --- | --- | --- | 59,798.41 | 0.4 | 0.5 | 45102020 | | |
| 24,319,250 | 0.300 | --- | --- | --- | 09/07/2002 | 04/07/2007 | 5165 | ΠΡΟΔΕΥΤΙΚΗ (ΚΟ) | 0.176 | 0.57 | # 0.175 | 31/01/2020 | 0.175 | 0.175 | 0.177 | 0.175 | 0.176 | 2000@0.151 | 2000@0.175 | --- | --- | 6,000 | 6 | 1,054.00 | 4,280.19 | 0.156 | 0.198 | 50101010 |
| 245,497,664 | 0.310 | --- | --- | --- | 01/07/2008 | 30/07/2012 | 5207 | ΣΕΛΟΝΤΑ (ΚΟ) | 0.1 | --- | 0.1 | 31/01/2020 | 0.1 | 0.1 | 0.1 | 0.1 | 0.1 | 0.1 | 0.1 | 0.1 | 0.1 | 920 | 2 | 92.00 | 24,549.77 | 0.1 | 0.1 | 45102010 |
| 10,186,667 | 1.35 | --- | --- | --- | 24/06/2008 | 02/02/2016 | 4887 | ΣΙΔΑΜΑ (ΚΟ) | 0.44 | --- | 0.44 | 31/01/2020 | --- | --- | --- | --- | --- | --- | --- | --- | --- | --- | --- | 4,482.13 | 0.4 | 0.57 | 55102010 | |
| 766,000 | 1.00 | --- | --- | --- | 01/07/2004 | 11/12/2012 | 5193 | ΤΡΙΑ ΑΛΦΑ (ΚΟ) | 1.8 | --- | 1.8 | 31/01/2020 | --- | --- | --- | --- | --- | --- | 55.15 | 2018 | --- | --- | --- | 1,611.55 | 1.78 | 2.16 | 55101020 | |
| 245,000 | 1.00 | --- | --- | --- | 19/07/2010 | 11/12/2012 | 5194 | ΤΡΙΑ ΑΛΦΑ (ΠΟ) | 0.95 | --- | 0.95 | 31/01/2020 | --- | --- | --- | --- | --- | --- | 29.10 | 2018 | --- | --- | --- | 1,611.55 | 0.95 | 1.15 | 55101020 | |

Κατάσταση σε Αναστολή

| | | | | | | | | | | | | | | | | | | | | | | | | | | | |
|-------------|-------|-----|-----|-----|------------|------------|------|----------------------------|--------|-----|-------|------------|-----|-----|-----|-----|-----|-----|-----|-----|-----|-----|-----|------------|--------|--------|----------|
| 20,255,805 | 0.300 | --- | --- | --- | 22/08/2006 | 02/08/2010 | 5136 | ΑΧΟΝ ΣΥΜΜΕΤΟΧΩΝ (ΚΟ) | 0.058 | --- | 0.058 | 28/04/2017 | --- | --- | --- | --- | --- | --- | --- | --- | --- | --- | --- | 1,174.84 | 0.058 | 0.058 | 20101010 |
| 21,820,410 | 0.800 | --- | --- | --- | 22/05/2008 | 02/08/2011 | 5174 | EUROMEDICA (ΚΟ) | 0.448 | --- | 0.448 | 30/04/2018 | --- | --- | --- | --- | --- | --- | --- | --- | --- | --- | --- | 9,775.54 | 0.448 | 0.448 | 20101010 |
| 52,800,154 | 0.300 | --- | --- | --- | 20/08/2014 | 21/06/2004 | --- | F.G. EUROPE (ΚΟ) | 0.48 | --- | 0.48 | 09/01/2020 | --- | --- | --- | --- | --- | --- | --- | --- | --- | --- | --- | 25,344.07 | 0.4 | 0.488 | 40202020 |
| 66,948,210 | 0.300 | --- | --- | --- | 22/09/2015 | 22/09/2015 | 5179 | FOLLI-FOLLIE (ΚΟ) | 4.8 | --- | 4.8 | 24/05/2018 | --- | --- | --- | --- | --- | --- | --- | --- | --- | --- | --- | 321,351.41 | 4.8 | 4.8 | 40401030 |
| 13,191,620 | 0.620 | --- | --- | --- | 04/08/2010 | 09/09/2002 | 5217 | ΥΑΛΚΟ - ΚΩΝΣΤΑΝΤΙΝΟΥ (ΚΟ) | 0.0555 | --- | 0.056 | 30/09/2019 | --- | --- | --- | --- | --- | --- | --- | --- | --- | --- | --- | 732.13 | 0.0555 | 0.0555 | 40202020 |
| 14,870,100 | 0.300 | --- | --- | --- | 15/05/2008 | 26/09/2011 | 5130 | ΑΛΦΑ ΓΚΡΙΣΙΝ Α.Ε. (ΚΟ) | 0.014 | --- | 0.014 | 13/04/2017 | --- | --- | --- | --- | --- | --- | --- | --- | --- | --- | --- | 208.18 | 0.014 | 0.014 | 10102030 |
| 33,930,000 | 0.300 | --- | --- | --- | 03/07/2006 | 30/05/2001 | 4865 | ΒΩΒΟΣ ΜΠΑΜΠΗΣ (ΚΟ) | 0.304 | --- | 0.304 | 30/03/2012 | --- | --- | --- | --- | --- | --- | --- | --- | --- | --- | --- | 10,314.72 | 0.304 | 0.304 | 35101010 |
| 77,126,446 | 0.340 | --- | --- | --- | 23/05/2005 | 18/08/2011 | 5206 | Γ.Ε. ΔΗΜΗΤΡΙΟΥ (ΚΟ) | 0.0125 | --- | 0.013 | 30/04/2019 | --- | --- | --- | --- | --- | --- | --- | --- | --- | --- | --- | 964.08 | 0.0125 | 0.0125 | 40202020 |
| 6,000,000 | 0.600 | --- | --- | --- | 13/06/2008 | 08/04/2004 | 5172 | ΓΙΟΥΡΟΜΠΡΟΚΕΡΣ (ΚΟ) | 0.008 | --- | 0.008 | 27/04/2018 | --- | --- | --- | --- | --- | --- | --- | --- | --- | --- | --- | 48.00 | 0.008 | 0.008 | 30302015 |
| 7,085,888 | 1.59 | --- | --- | --- | 02/07/1996 | 06/09/2010 | 5216 | ΕΛΒΙΕΜΕΚ (ΚΟ) | 2.6 | --- | 2.6 | 30/09/2019 | --- | --- | --- | --- | --- | --- | --- | --- | --- | --- | --- | 18,423.31 | 2.6 | 2.6 | 35101010 |
| 14,050,971 | 0.340 | --- | --- | --- | 13/12/2017 | 21/02/2018 | --- | ΕΛΤΡΑΚ (ΚΟ) | 3.3 | --- | 3.3 | 24/01/2020 | --- | --- | --- | --- | --- | --- | --- | --- | --- | --- | --- | 46,368.20 | 3.3 | 3.4 | 50204020 |
| 25,179,640 | 0.600 | --- | --- | --- | 08/08/1994 | 19/09/2000 | 5191 | Ι. ΜΠΟΥΤΑΡΗΣ & ΥΙΟΣ (ΚΟ) | 0.026 | --- | 0.026 | 01/10/2018 | --- | --- | --- | --- | --- | --- | --- | --- | --- | --- | --- | 742.45 | 0.026 | 0.026 | 45101015 |
| 1,540,000 | 0.600 | --- | --- | --- | 08/08/1994 | 19/09/2000 | 5192 | Ι. ΜΠΟΥΤΑΡΗΣ & ΥΙΟΣ (ΠΟ) | 0.057 | --- | 0.057 | 01/10/2018 | --- | --- | --- | --- | --- | --- | --- | --- | --- | --- | --- | 742.45 | 0.057 | 0.057 | 45101015 |
| 24,619,524 | 0.500 | --- | --- | --- | 10/10/1986 | 30/12/2002 | 4914 | ΚΕΡΑΜΕΙΑ ΑΛΛΑΤΙΝΗ (ΚΟ) | 0.088 | --- | 0.088 | 30/08/2012 | --- | --- | --- | --- | --- | --- | --- | --- | --- | --- | --- | 2,166.52 | 0.088 | 0.088 | 35101010 |
| 31,543,600 | 0.420 | --- | --- | --- | 19/07/2010 | 19/12/2018 | 5205 | ΚΡΕΤΑ ΦΑΡΜ (ΚΟ) | 1.085 | --- | 1.085 | 30/04/2019 | --- | --- | --- | --- | --- | --- | --- | --- | --- | --- | --- | 34,224.81 | 1.085 | 1.085 | 45102020 |
| 23,935,280 | 0.300 | --- | --- | --- | 29/06/2009 | 13/06/2000 | 5153 | ΝΑΥΤΕΜΠΟΡΙΚΗ (ΚΟ) | 0.107 | --- | 0.107 | 02/10/2017 | --- | --- | --- | --- | --- | --- | --- | --- | --- | --- | --- | 2,561.07 | 0.107 | 0.107 | 40301030 |
| 255,459,600 | 0.300 | --- | --- | --- | 26/06/2000 | 03/12/2010 | 5101 | ΝΕΛ (ΚΟ) | 0.07 | --- | 0.07 | 31/08/2015 | --- | --- | --- | --- | --- | --- | --- | --- | --- | --- | --- | 17,882.17 | 0.07 | 0.07 | 40501015 |
| 23,463,874 | 0.800 | --- | --- | --- | 23/05/2003 | 21/12/1999 | 4918 | ΝΕΩΡΙΟΝ (ΚΟ) | 0.125 | --- | 0.125 | 30/08/2012 | --- | --- | --- | --- | --- | --- | --- | --- | --- | --- | --- | 2,932.98 | 0.125 | 0.125 | 50206030 |
| 18,750,000 | 0.300 | --- | --- | --- | 02/07/2001 | 31/12/2012 | 5154 | ΠΗΓΑΣΟΣ ΕΚΔΟΤΙΚΗ Α.Ε. (ΚΟ) | 0.089 | --- | 0.089 | 02/10/2017 | --- | --- | --- | --- | --- | --- | --- | --- | --- | --- | --- | 1,668.75 | 0.089 | 0.089 | 40301030 |
| 100,793,572 | 0.300 | --- | --- | --- | 16/07/2009 | 11/02/2016 | 5110 | ΤΗΛΕΤΥΠΟΣ (ΚΟ) | 0.06 | --- | 0.06 | 07/03/2016 | --- | --- | --- | --- | --- | --- | --- | --- | --- | --- | --- | 6,047.61 | 0.06 | 0.06 | 40301035 |
| 4,034,950 | 0.680 | --- | --- | --- | 01/07/2005 | 30/12/2010 | 5171 | ΧΑΤΖΗΚΡΑΝΙΩΤΗ Ε. ΥΙΟΙ (ΚΟ) | 0.14 | --- | 0.14 | 27/04/2018 | --- | --- | --- | --- | --- | --- | --- | --- | --- | --- | --- | 564.89 | 0.14 | 0.14 | 45102020 |

Σημειώσεις Χρεογράφων

| Κωδικός | Κείμενο σημείωσης |
|---------|---|
| () | - Προσαρμοσμένα Μέρισματα λόγω διανομής Δωρεάν μετοχών. |
| * | - Τελευταία προσαρμοσμένη τιμή κλεισίματος. |
| [1] | - Καθαρά μερίσματα. |
| [2] | - Στη στήλη "Ημερ. Αποκοπής τελευταίου δικαιώματος" αναφέρεται η Ημερομηνία εισαγωγής για Νέες Εταιρείες. |
| [3] | - Η Χρηματιστηριακή αξία αναφέρεται στο σύνολο των μετοχών |
| [4] | - Η κωδικοποίηση των Κλάδων Οικονομικής Δραστηριότητας του Χ.Α. παρουσιάζονται στο Παράρτημα Α |
| [5] | - Η Χρηματιστηριακή Αξία αναφέρεται στο σύνολο των κατηγοριών μετοχών (εφόσον έχουν εισαχθεί περισσότερες της μιας κατηγορίες) και δεν αναφέρεται σε επιμέρους κατηγορίες μετοχών μιας εταιρείας. |
| [6] | - Ρ/Ε μεγαλύτερο του 100 |
| [7] | - Τελευταία εικόνα του Βιβλίου Εντολών πριν το τέλος της συνεδρίασης |
| [8] | - Στην Αξία Συναλλαγών των Μετοχών περιλαμβάνονται όλοι οι τύποι Πακέτων |
| 4750 | - Μεταφορά στην Κατηγορία Επιτήρησης από 8/4/2011. |
| 4865 | - Αναστολή διαπραγμάτευσης από 2/4/2012. |
| 4887 | - Μεταφορά στην Κατηγορία Επιτήρησης από 10/4/2012. |
| 4912 | - Μεταφορά στην κατηγορία Επιτήρησης από 31/7/2012. |
| 4914 | - Αναστολή διαπραγμάτευσης από 31/8/2012. |
| 4918 | - Αναστολή διαπραγμάτευσης από 31/8/2012. |
| 4955 | - Μεταφορά στην Επιτήρηση από 5/4/2013. |
| 4956 | - Μεταφορά στην Επιτήρηση από 5/4/2013. |
| 4957 | - Μεταφορά στην Επιτήρηση από 5/4/2013. |
| 4958 | - Μεταφορά στην Επιτήρηση από 5/4/2013. |
| 4959 | - Μεταφορά στην Επιτήρηση από 5/4/2013. |
| 5080 | - Μεταφορά στην κατηγορία Επιτήρησης από 06/09/2011. |
| 5093 | - Μεταφορά στην Κατηγορία Επιτήρησης από 8/4/2015. |
| 5095 | - Μεταφορά στην Επιτήρηση από 5/4/2013. |
| 5101 | - Αναστολή διαπραγμάτευσης από 1/9/2015. |
| 5110 | - Αναστολή διαπραγμάτευσης από 08/03/2016. |
| 5112 | - Μεταφορά στην Κατηγορία Επιτήρησης από 15/04/2016. |
| 5115 | - Μεταφορά στην Κατηγορία Επιτήρησης από 15/04/2016. |
| 5123 | - Μεταφορά στην Κατηγορία Επιτήρησης από 10/04/2014 |
| 5130 | - Αναστολή διαπραγμάτευσης από 18/04/2017. |
| 5136 | - Αναστολή διαπραγμάτευσης από 02/05/2017. |
| 5141 | - Μεταφορά στην Κατηγορία Επιτήρησης από 10/05/2017. |
| 5153 | - Αναστολή διαπραγμάτευσης από 03/10/2017. |
| 5154 | - Αναστολή διαπραγμάτευσης από 03/10/2017. |
| 5156 | - Μεταφορά στην κατηγορία Επιτήρησης από 11/12/2017. |
| 5160 | - Μεταφορά στην Κατηγορία Επιτήρησης από 15/04/2016. |
| 5161 | - Μεταφορά στην κατηγορία Επιτήρησης από τις 25/11/2011. |
| 5162 | - Μεταφορά στην Κατηγορία Επιτήρησης από 21/12/2009. |
| 5165 | - Μεταφορά στην Κατηγορία Επιτήρησης από 15/02/2018. |
| 5171 | - Αναστολή διαπραγμάτευσης από 30/04/2018. |
| 5172 | - Αναστολή διαπραγμάτευσης από 30/04/2018. |
| 5174 | - Αναστολή διαπραγμάτευσης από 02/05/2018. |
| 5178 | - Μεταφορά στην Κατηγορία Επιτήρησης από 11/05/2018. |
| 5179 | - Αναστολή διαπραγμάτευσης από 25/05/2018. |
| 5190 | - Μεταφορά στην Κατηγορία Επιτήρησης από 10/04/2012. |
| 5191 | - Αναστολή διαπραγμάτευσης από 02/10/2018. |
| 5192 | - Αναστολή διαπραγμάτευσης από 02/10/2018. |
| 5193 | - Μεταφορά στην κατηγορία Επιτήρησης από 25/10/2018. |
| 5194 | - Μεταφορά στην κατηγορία Επιτήρησης από 25/10/2018. |
| 5195 | - Μεταφορά στην κατηγορία Επιτήρησης από 27/06/2008 |
| 5197 | - Μεταφορά στην κατηγορία Επιτήρησης από 07/11/2018. |
| 5205 | - Αναστολή διαπραγμάτευσης από 02/05/2019. |

Σημειώσεις Χρεογράφων

| Κωδικός | Κείμενο σημείωσης |
|---------|--|
| 5206 | - Αναστολή διαπραγμάτευσης από 02/05/2019. |
| 5207 | - Μεταφορά στην Επιτήρηση από 13/05/2019. |
| 5216 | - Αναστολή διαπραγμάτευσης από 01/10/2019. |
| 5217 | - Αναστολή διαπραγμάτευσης από 01/10/2019. |
| 5227 | - Σε εξέλιξη AMK με καταβολή μετρητών έως και 05/02/2020. Περίοδος άσκησης δικαιώματος: 27/01/2020 - 10/02/2020. |

Στοιχεία Συναλλαγών Πακέτων

| Χρεόγραφο | Όγκος πακέτου | Τιμή πακέτου | Αξία πακέτου | Ώρα έγκρισης | Σημείωση |
|----------------|---------------|--------------|--------------|--------------|----------|
| JUMBO (ΚΟ) | 63,000 | 18.41 | 1,159,515.00 | 10:32:02 | 20 |
| ΜΟΤΟΡ ΟΪΛ (ΚΟ) | 132,543 | 19.36 | 2,565,369.77 | 11:25:38 | 20 |
| ΑΒΑΞ Α.Ε. (ΚΟ) | 3,900 | 0.556 | 2,168.40 | 11:32:21 | 18 |
| ΟΠΑΠ (ΚΟ) | 110,821 | 11.35 | 1,257,818.35 | 15:02:46 | 20 |
| ΟΠΑΠ (ΚΟ) | 50,000 | 11.35 | 567,500.00 | 15:02:56 | 20 |

Σημειώσεις πακέτων

- 9 - Μέθοδος 6-1 / Ειδική Χρέωση
- 10 - Μέθοδος 6-1 / Ειδική Χρέωση, Αυθημερόν Διακανονισμός
- 14 - Μέθοδος 6-3 / Πακέτο Αποκατάστασης, Ατελής αγορά και Πώληση
- 18 - Μέθοδος 6-2 / SPOT 1
- 19 - Μέθοδος 6-2 / SPOT 2
- 20 - Μέθοδος 6-1 και Μέθοδος 6-1 Αυθημερόν Διακανονισμός
- 21 - Άλλη Προσυμφωνημένη

Στοιχεία Συναλλαγών Δικαιωμάτων

| Ημερ. αποκοπής | Έναρξη εξάσκησης | Λήξη εξάσκησης | Λήξη διαπραγμάτευσης | Δικαιώματα | Κατωτ Τιμή | Ανωτ Τιμή | Τιμή κλεισ. | Τελευταία ζήτηση | Τελευταία προσφορά | Όγκος | Πράξεις | Αξία Συναλλαγών |
|----------------|------------------|----------------|----------------------|----------------|------------|-----------|-------------|------------------|--------------------|---------|---------|-----------------|
| 22/01/2020 | 27/01/2020 | 10/02/2020 | 05/02/2020 | ΑΒΑΞ Α.Ε. (ΚΟ) | 0.191 | 0.203 | 0.200 | ... | ... | 158,571 | 121 | 31,057.66 |

Στοιχεία Συναλλαγών Εκποιήσεων

| Χρεόγραφα | Τύπος Χρεογράφου | Όγκος Συναλλαγών | Αριθμός Πράξεων | Αξία Συναλλαγών | Σημείωση |
|--|------------------|------------------|-----------------|-----------------|----------|
| Δεν πραγματοποιήθηκαν Εκποιήσεις Μετοχών. | | | | | |

Σημειώσεις Εκποιήσεων

- 1 - Κανονική Εκποίηση.
- 2 - Εκποίηση Ενσώματων Ονομαστικών Μετοχών.
- 3 - Εκποίηση Αδιάθετων Κλασματικών Υπολοίπων.

Στοιχεία Συναλλαγών Εκποιήσεων Ενσώματων Ονομαστικών Μετοχών

| Χρεόγραφα | Ημερ/νία έναρξης | Ημερ/νία λήξης | Αρχικό πλήθος | Διαθέσιμο πλήθος | Ημερομηνία | Μέση τιμή (ημέρας) | Μέση τιμή (περιόδου) | Αριθμός Πράξεων | Όγκος Συναλλαγών | Αξία Συναλλαγών |
|-----------|------------------|----------------|---------------|------------------|------------|--------------------|----------------------|-----------------|------------------|-----------------|
|-----------|------------------|----------------|---------------|------------------|------------|--------------------|----------------------|-----------------|------------------|-----------------|

Δεν πραγματοποιήθηκαν Εκποιήσεις Ενσώματων Ονομαστικών Μετοχών.

Σημειώσεις Εκποιήσεων

Σύμφωνα με την Απόφαση 1/380/04.05.2006 της Επιτροπής Κεφαλαιαγοράς εκποιούνται μέσω του Χρηματιστηρίου Αθηνών με επιμέλεια της εκδότριας εταιρείας, οι ενσώματες ονομαστικές μετοχές που δεν έχουν κατατεθεί στην εκδότρια προς αποϋλοποίηση. Η εκποίηση διενεργείται σύμφωνα με τον τρόπο που ορίζεται στο άρθρο 99Α του Κανονισμού του Χρηματιστηρίου Αθηνών.

Στοιχεία Ενεργητικού Διαπραγματεύσιμων Αμοιβαίων Κεφαλαίων (Δ.Α.Κ.)

| | Ημερομηνία συναλλαγών | Δημιουργία / Εξαγορά | Αριθ. Μερ. (T-1) | Νέα Μερ. (T-1) | Εξαγορασθ. Μερ. (T-1) | Μερίδια (T) [1] | Αξία Ενεργητικού [2] | Καθαρή Τιμή | Μέρισμα/Μερίδι | Ημερ. Αποκοπής |
|--------------------------------|-----------------------|----------------------|------------------|----------------|-----------------------|-----------------|----------------------|-------------|----------------|----------------|
| ALPHA ETF FTSE Athex Large Cap | 03/02/2020 | 5,000 | 812,382 | --- | --- | 812,382 | 19,196,280.00 | 23.6296 | 0.43 | 30/06/2018 |

Σημειώσεις Δ.Α.Κ.

[1] - Αριθμ. μεριδίων (T) = Αριθμ. μεριδίων (T-1) + Νεοεκδιθέντα μερίδια (T-1) - Εξαγορασθέντα μερίδια (T-1)

[2] - Περιλαμβάνονται και τα μερίδια που δημιουργήθηκαν / εξαγοράσθηκαν την ημέρα T-1.

| Περιγραφή | Στοιχεία |
|--|---|
| Όνομασία Δ.Α.Κ. | ALPHA ETF FTSE Athex Large Cap |
| Σύμβολο Δ.Α.Κ. (GR) | ΑΔΑΚ |
| Σύμβολο Δ.Α.Κ. (EN) | AETF |
| ISIN Δ.Α.Κ. | GRF000153004 |
| Κατηγορία Διαπραγμάτευσης | Διαπραγματεύσιμα Αμοιβαία Κεφάλαια (Δ.Α.Κ.) |
| Τύπος Δ.Α.Κ. | Μετοχών |
| Τρόπος διαχείρισης | Παθητικός |
| Επενδυτική Στρατηγική | Σκοπός της επενδυτικής πολιτικής του Αμοιβαίου Κεφαλαίου είναι η αναπαραγωγή της αποδόσεως του Δείκτη FTSE/X.A. Large Cap του Χρηματιστηρίου Αθηνών σε όρους Ευρώ, ακολουθώντας πλήρως και πανομοιότυπως τη σύνθεση του υποκείμενου Δείκτη. |
| Εκδότης | ΑΛΦΑ ASSET MANAGEMENT Α.Ε.Δ.Α.Κ. |
| Εταιρεία Διαχείρισης | ΑΛΦΑ ASSET MANAGEMENT Α.Ε.Δ.Α.Κ. |
| Ειδικοί Διαπραγματευτές | ΑΛΦΑ FINANCE Α.Χ.Ε.Π.Ε.Υ. , ΕΘΝΙΚΗ ΧΡΗΜΑΤΙΣΤΗΡΙΑΚΗ Α.Χ.Ε.Π.Ε.Υ. |
| Θεματοφύλακας | ΑΛΦΑ ΤΡΑΠΕΖΑ Α.Ε. |
| Σύμβολο Δείκτη (GR) | FTSE |
| Σύμβολο Δείκτη (EN) | FTSE |
| Όνομασία Δείκτη | FTSE/X.A. Large Cap |
| ISIN Δείκτη | GRI99201A006 |
| Κλάσμα Δείκτη [1] | 1/100 |
| Αρχική Τιμή Μεριδίου | 21.76 |
| Συνολικός Αριθμός Μεριδίων [2] | 812,382 |
| Ημερομηνία πρώτης Έκδοσης | 14/01/2008 |
| Ημερομηνία έναρξης Διαπραγμάτευσης | 24/01/2008 |
| Νόμισμα Διαπραγμάτευσης | ΕΥΡΩ |
| Νόμισμα Ενεργητικού | ΕΥΡΩ |
| Αρχική Αξία Ενεργητικού [3] | 3,000,000.00 |
| Αριθμ. Μεριδίων για Δημιουργία-Εξαγορά [4] | 5,000 |
| Αμοιβή Διαχείρισης | 0.375 |

Σημειώσεις Δ.Α.Κ.

- [1] - Το κλάσμα της τιμής του δείκτη που αποτελεί η τιμή της πρώτης έκδοσης
 [2] - Ο αριθμός μεριδίων που διαπραγματεύθηκαν στο Χρηματιστήριο την ημέρα T
 [3] - Η αξία του ενεργητικού κατά την έκδοση
 [4] - Ο αριθμός μεριδίων που απαιτείται κατά τη διαδικασία δημιουργίας εξαγοράς

ΑΝΑΚΟΙΝΩΣΕΙΣ

ΕΛΛΗΝΙΚΑ ΧΡΗΜΑΤΙΣΤΗΡΙΑ – ΧΡΗΜΑΤΙΣΤΗΡΙΟ ΑΘΗΝΩΝ Α.Ε. Δελτίο Τύπου Επιτροπής Εταιρικών Πράξεων - Χρηματιστήριο Αθηνών

Το Χρηματιστήριο Αθηνών, κατά τη σημερινή συνεδρίαση της Επιτροπής Εταιρικών Πράξεων, ενέκρινε την εισαγωγή προς διαπραγμάτευση των 2.500.000 τεμαχίων Ομολόγου του Ελληνικού Δημοσίου, δεκαπενταετούς διάρκειας, σταθερού επιτοκίου 1,875% ετησίως, ISIN GR0128016731, εκδόσεως 04.02.2020 και ονομαστικής αξίας εκάστου €1.000. Ως ημερομηνία εισαγωγής ορίστηκε η Τρίτη 4 Φεβρουαρίου 2020.

ΓΝΩΣΤΟΠΟΙΗΣΕΙΣ ΕΤΑΙΡΕΙΩΝ

RSS Feed: DOLAnnouncements
Posted on: 31 January 2020 17:48
Author: ΤΡΑΠΕΖΑ EUROBANK ERGASIAS Α.Ε.
Subject: Ανακοίνωση - Αποφάσεις Έκτακτης Γενικής Συνέλευσης της 31.01.2020

Full article link: http://dev-www1.helex.gr:8080/el/web/guest/companies-announcements-full-content/-/asset_publisher/bMe2sOcNyQuy/content/id/5339286

Παρασκευή, 31 Ιανουαρίου 2020

ΑΝΑΚΟΙΝΩΣΗ

Αποφάσεις Έκτακτης Γενικής Συνέλευσης της 31.01.2020

[Αποφάσεις Έκτακτης Γενικής Συνέλευσης της 31.01.2020](#)

RSS Feed: DOLAnnouncements
Posted on: 31 January 2020 18:50
Author: LAVIPHARM A.E.
Subject: ΑΝΑΚΟΙΝΩΣΗ ΡΥΘΜΙΖΟΜΕΝΗΣ ΠΛΗΡΟΦΟΡΙΑΣ ΤΟΥ Ν. 3556/2007:
Γνωστοποίηση συναλλαγών

Full article link: http://dev-www1.helex.gr:8080/el/web/guest/companies-announcements-full-content/-/asset_publisher/bMe2sOcNyQuy/content/id/5339405

Παιανία, 31 Ιανουαρίου 2020 - Η Lavipharm A.E., κατ' εφαρμογή του άρθρου 19 του Κανονισμού 596/2014 του Ευρωπαϊκού Κοινοβουλίου και του Συμβουλίου της 16/04/2014, γνωστοποιεί στο επενδυτικό κοινό ότι η T&A Holdings (Luxembourg) sarl, εταιρεία συμφερόντων του Εκτελεστικού Προέδρου της Lavipharm A.E., κ. Αθανάσιου Λαβίδα του Τηλέμαχου, πραγματοποίησε τις ακόλουθες αγορές κοινών ονομαστικών μετοχών εκδόσεως Lavipharm A.E.: στις 28/1/2020, 57.551 μετοχές, αξίας Ευρώ 16.098,28, στις 30/1/2020, 30.318 μετοχές, αξίας Ευρώ 8.482,68 και στις 31/1/2020, 170.694 μετοχές, αξίας Ευρώ 47.794,32.

RSS Feed: DOLAnnouncements
Posted on: 31 January 2020 18:51
Author: ΕΛΛΗΝΙΚΑ ΧΡΗΜΑΤΙΣΤΗΡΙΑ Α.Ε.
Subject: Συναλλαγές της Eurobank Equities (ρυθμιζόμενη πληροφορία ν. 3556/2007)

Full article link: http://dev-www1.helex.gr:8080/el/web/guest/companies-announcements-full-content/-/asset_publisher/bMe2sOcNyQuy/content/id/5339415

Η Εταιρία Ελληνικά Χρηματιστήρια-Χρηματιστήριο Αθηνών Α.Ε. Συμμετοχών (ATHEX) ανακοινώνει με βάση τους ν. 3556/2007 και 3606/2007 ότι η Eurobank Equities Α.Ε.Π.Ε.Υ. την ενημέρωσε ότι πραγματοποίησε τις εξής συναλλαγές:

| | Ημερομηνία γνωστοποίησης στην ΑΤΗΕΧ | Ημερομηνία συναλλαγής | Είδος συναλ. | Ποσότητα | Χρηματοπιστωτικό μέσο | Συνολική αξία (ευρώ) |
|--|-------------------------------------|-----------------------|--------------|----------|-----------------------|----------------------|
| | 29.01.2020 | 28.01.2020 | Πώληση | 100 | Μετοχές ΕΧΑΕ (κο) | 492,00 |
| | 29.01.2020 | 28.01.2020 | Αγορά | 2 | ΣΜΕ ΕΧΑΕ | 984,00 |
| | 30.01.2020 | 29.01.2020 | Αγορά | 96 | Μετοχές ΕΧΑΕ (κο) | 470,88 |
| | 31.01.2020 | 30.01.2020 | Πώληση | 3.856 | Μετοχές ΕΧΑΕ (κο) | 18.430,83 |
| | 31.01.2020 | 30.01.2020 | Αγορά | 34 | ΣΜΕ ΕΧΑΕ | 16.281,00 |

Η Eurobank Equities Α.Ε.Π.Ε.Υ. πραγματοποίησε τις ανωτέρω συναλλαγές λόγω της ειδικής διαπραγμάτευσης που έχει αναλάβει στην αγορά παραγώγων σε Συμβόλαια Μελλοντικής Εκπλήρωσης (ΣΜΕ) με υποκείμενο τίτλο την μετοχή της εταιρίας (σύμβολο μετοχής: ΕΧΑΕ).

Η γνωστοποίηση εκ μέρους της Eurobank Equities Α.Ε.Π.Ε.Υ. προς την εταιρεία και ακολούθως από την εταιρία προς τις αρχές της Κεφαλαιαγοράς, γίνεται επειδή ο κ. Κωνσταντίνος Βασιλείου είναι μη εκτελεστικό μέλος του Δ.Σ. της Eurobank Equities Α.Ε.Π.Ε.Υ. ενώ κατέχει ταυτόχρονα τη θέση του Μη Εκτελεστικού Μέλους του Δ.Σ. της ΑΤΗΕΧ (υπόχρεο πρόσωπο με βάση το Ν.3340/2005).

RSS Feed: DOLAnnouncements
Posted on: 03 February 2020 09:34
Author: ΕΛΤΡΑΚ Α.Ε.
Subject: ΑΝΑΚΟΙΝΩΣΗ ΟΛΟΚΛΗΡΩΣΗΣ ΑΣΚΗΣΗΣ ΔΙΚΑΙΩΜΑΤΟΣ
ΕΞΑΓΟΡΑΣ

Full article link: http://dev-www1.helex.gr:8080/el/web/guest/companies-announcements-full-content/-/asset_publisher/bMe2sOcNyQuy/content/id/5340507

Η εταιρεία με την επωνυμία «ΑΝΩΝΥΜΟΣ ΕΜΠΟΡΙΚΗ ΒΙΟΜΗΧΑΝΙΚΗ ΚΑΙ ΑΝΤΙΠΡΟΣΩΠΕΙΩΝ ΜΗΧΑΝΩΝ ΚΑΙ ΑΝΤΑΛΛΑΚΤΙΚΩΝ ΚΑΙ ΝΑΥΤΙΛΙΑΚΗ ΕΤΑΙΡΕΙΑ ΕΛΤΡΑΚ Α.Ε.» (η «Εταιρεία») γνωστοποιεί, σύμφωνα με την παράγραφο 6 του άρθρου 27 του Ν. 3461/2006, κατόπιν σχετικής ενημέρωσής της από το Ελληνικό Κεντρικό Αποθετήριο Τίτλων Α.Ε., ότι, στις 31.01.2020, η «ΕΛΤΡΑΚ CP LIMITED» (ο «Προτείνων») καταχωρήθηκε στο Σύστημα 'Αυλων Τίτλων (Σ.Α.Τ.), ως κύριος 12.520.971 κοινών, μετά ψήφου, μετοχών εκδόσεως της Εταιρείας, στις οποίες και αφορούσε το δικαίωμα εξαγοράς. Κατόπιν τούτου, ο Προτείνων κατέχει, σήμερα, άμεσα, 12.520.971 συνολικά κοινές μετά ψήφου μετοχές εκδόσεως της Εταιρείας, οι οποίες αντιπροσωπεύουν ποσοστό 89,11% του συνολικού καταβεβλημένου μετοχικού της κεφαλαίου και των δικαιωμάτων ψήφου και από κοινού με τα Συντονισμένα Πρόσωπα, ήτοι την κα Νατάσα Κόβα η οποία κατέχει 1.530.000 μετοχές της Εταιρείας που αντιστοιχούν σε ποσοστό 10,89%, 100% του συνολικού καταβεβλημένου μετοχικού της κεφαλαίου και των δικαιωμάτων ψήφου.

RSS Feed: DOLAnnouncements
Posted on: 03 February 2020 09:43
Author: FRIGOGLASS A.B.E.E.
Subject: Η FRIGOGLASS ΑΝΑΚΟΙΝΩΝΕΙ ΤΗΝ ΤΙΜΟΛΟΓΗΣΗ
ΟΜΟΛΟΓΙΩΝ ΠΡΟΝΟΜΙΑΚΗΣ ΕΞΑΣΦΑΛΙΣΗΣ ΠΟΣΟΥ €260
ΕΚΑΤ. ΜΕ ΕΠΙΤΟΚΙΟ ΤΟΚΟΜΕΡΙΔΙΟΥ 6.875% ΛΗΞΗΣ 2025

Full article link: http://dev-www1.helex.gr:8080/el/web/guest/companies-announcements-full-content/-/asset_publisher/bMe2sOcNyQuy/content/id/5340529

Ανακοίνωση

[Ανακοίνωση](#)

RSS Feed: DOLAnnouncements
Posted on: 03 February 2020 10:49
Author: ΝΗΡΕΥΣ Α.Ε.
Subject: Ανακοίνωση σύμφωνα με το άρθρο 24, παράγραφος 2(α) του Ν. 3461/2006

Full article link: http://dev-www1.helex.gr:8080/el/web/guest/companies-announcements-full-content/-/asset_publisher/bMe2sOcNyQuy/content/id/5340557

Σύμφωνα με το άρθρο 24, παράγραφος 2(α) του Ν. 3461/2006, η εταιρεία με την επωνυμία «Andromeda Seafood Sociedad Limitada» δηλώνει ότι, στις 31.01.2020, απέκτησε συνολικά 239.701 κοινές ονομαστικές μετοχές της ανώνυμης εταιρείας με την επωνυμία «ΝΗΡΕΥΣ ΙΧΘΥΟΚΑΛΛΙΕΡΓΕΙΕΣ Α.Ε.» έναντι 0,23 Ευρώ ανά μετοχή.

RSS Feed: DOLAnnouncements
Posted on: 03 February 2020 11:02
Author: ΚΑΡΑΤΖΗ Α.Ε.
Subject: Ανακοίνωση σύμφωνα με τις διατάξεις του άρθρου 24 παρ. 2 (α) & (β) του Ν.3461/2006

Full article link: http://dev-www1.helex.gr:8080/el/web/guest/companies-announcements-full-content/-/asset_publisher/bMe2sOcNyQuy/content/id/5340567

Σύμφωνα με το άρθρο 24 παρ. 2(α) & (β) του Ν.3461/2006 η εταιρεία «ΑΝΤΚΑΡ ΜΟΝΟΠΡΟΣΩΠΗ Α.Ε.» δηλώνει ότι στις 31.01.2020 απέκτησε 193.765 κοινές ονομαστικές μετοχές της ΚΑΡΑΤΖΗ ΑΕ έναντι 10,00 ευρώ ανά μετοχή μέσω χρηματιστηριακών συναλλαγών, οι οποίες θα εκκαθαριστούν την 04.02.2020. Συνέπεια αυτών των συναλλαγών, το ποσοστό των δικαιωμάτων ψήφου της «ΑΝΤΚΑΡ ΜΟΝΟΠΡΟΣΩΠΗ Α.Ε.» στην ΚΑΡΑΤΖΗ ΑΕ διαμορφώθηκε σε 44,16 % από 42,84 % που ήταν στις 30.01.2020.

RSS Feed: DOLAnnouncements
Posted on: 03 February 2020 11:23
Author: COCA-COLA HBC A.G.
Subject: Issue of equity and total voting rights

Full article link: http://dev-www1.helex.gr:8080/el/web/guest/companies-announcements-full-content/-/asset_publisher/bMe2sOcNyQuy/content/id/5340579

Coca-Cola HBC AG

Issue of equity and total voting rights

Zug, Switzerland – 3 February 2020 – Coca-Cola HBC AG ("Coca-Cola HBC") today announces in respect of the month ended 31 January 2020, the issue of 109,584 shares of CHF 6.70 each fully paid ("Ordinary Shares"), following the exercise of options granted under Coca-Cola HBC's share option plan.

Such Ordinary Shares were also admitted to the Official List of the UK Listing Authority and to trading on the London Stock Exchange's main market for listed securities under Coca-Cola HBC's block listing facility. Following this issue, Coca-Cola HBC has the ability to admit a further 26,858,952 Ordinary Shares under its block listing facility.

As at 3 February 2020, Coca-Cola HBC's issued share capital consisted of 370,039,741 Ordinary Shares, of which 3,228,098 Ordinary shares are held by Coca-Cola HBC AG and 3,430,135 shares are held by its subsidiary, Coca-Cola HBC Services MEPE, in treasury. Accordingly, as at 3 February 2020, the total number of voting rights in Coca-Cola HBC is 363,381,508 for the purposes of the Disclosure Guidance and Transparency Rules of the Financial Conduct Authority ("DTRs").

Shareholders may use the above total voting rights figure as the denominator for the calculations by which they will determine if they are required to notify their interest in, or a change to their interest in, the share capital of Coca-Cola HBC under the DTRs.

This announcement is made in accordance with DTR 5.6.1.

Enquiries

Coca-Cola HBC Group

Joanna Kennedy Tel: +44 20 37 444 230

Investor Relations Director joanna.kennedy@cchellenic.com

Carla Fabiano Tel: +44 20 37 444 231

Investor Relations Manager carla.fabiano@cchellenic.com

David Hart Tel: [+41 41 726 0143](tel:+41417260143)

Group External Communication david.hart@cchellenic.com
Director

About Coca-Cola HBC

Coca-Cola HBC is a leading bottler of The Coca-Cola Company with an annual sales volume of more than 2 billion unit cases. It has a broad geographic footprint with operations in 28 countries serving a population of more than 600 million people. Coca-Cola HBC offers a diverse range of primarily non-alcoholic ready-to-drink beverages in the sparkling, juice, water, sport, energy, plant based beverages and ready-to-drink tea and coffee categories. Coca-Cola HBC is committed to promoting sustainable development in order to create value for its business and for society. This includes providing products that meet the beverage needs of consumers, fostering an open and inclusive work environment, conducting its business in ways that protect and preserve the environment and contribute to the socio-economic development of the local communities. Coca-Cola HBC is ranked among the top sustainability performers in ESG benchmarks such as the Dow Jones Sustainability Indices, CDP, MSCI ESG and FTSE4Good, among others.

Coca-Cola HBC has a premium listing on the London Stock Exchange (LSE: CCH) and its shares are listed on the Athens Exchange (ATHEX: EEE). For more information, please visit <http://www.coca-colahellenic.com>.

RSS Feed: DOLAnnouncements
Posted on: 03 February 2020 11:34
Author: ΜΟΤΟΡ ΟΙΛ Α.Ε.
Subject: Συναλλαγές της OPTIMA BANK Α.Ε (ρυθμιζόμενη πληροφορία Ν.3556/2007)

Full article link: http://dev-www1.helex.gr:8080/el/web/guest/companies-announcements-full-content/-/asset_publisher/bMe2sOcNyQuy/content/id/5340595

Η ΜΟΤΟΡ ΟΙΛ (ΕΛΛΑΣ) ΔΙΥΛΙΣΤΗΡΙΑ ΚΟΡΙΝΘΟΥ, σύμφωνα με τους Ν. 3556/2007 και 3606/2007, ανακοινώνει ότι η Τράπεζα OPTIMA BANK Α.Ε. την ενημέρωσε ότι πραγματοποίησε τις εξής συναλλαγές:

| Ημερομηνία | Συναλλαγή | Ποσότητα | Χρηματοπιστωτικό Μέσο | Αξία (σε ΕΥΡΩ) |
|------------|-----------|----------|-----------------------|----------------|
| 31/01/2020 | Πώληση | 3.292 | Μετοχές ΜΟΗ (ΚΟ) | 64.767,74 |
| | Αγορά | 2.582 | Μετοχές ΜΟΗ (ΚΟ) | 50.792,24 |
| | Αγορά | 23 | ΣΜΕ ΜΟΗ ΜΑΡ 2020 | 44.668,00 |
| | Πώληση | 9 | ΣΜΕ ΜΟΗ ΜΑΡ 2020 | 17.779,00 |

Η Τράπεζα OPTIMA BANK Α.Ε. πραγματοποίησε τις ανωτέρω συναλλαγές λόγω της Ειδικής Διαπραγμάτευσης που έχει αναλάβει στην αγορά παραγώγων σε Συμβόλαια Μελλοντικής Εκπλήρωσης (ΣΜΕ) με υποκείμενο τίτλο την μετοχή της ΜΟΤΟΡ ΟΙΛ (ΕΛΛΑΣ) ΔΙΥΛΙΣΤΗΡΙΑ ΚΟΡΙΝΘΟΥ Α.Ε.

Η γνωστοποίηση εκ μέρους της Τράπεζας OPTIMA BANK Α.Ε. προς την Εταιρία και ακολούθως η ανακοίνωση της Εταιρίας προς τις αρχές της Κεφαλαιαγοράς, γίνεται επειδή ο κ. Πέτρος Τζαννετάκης είναι μη εκτελεστικό μέλος του Δ.Σ. της Τράπεζας OPTIMA BANK Α.Ε., ενώ κατέχει τη θέση του εκτελεστικού μέλους του Δ.Σ. της ΜΟΤΟΡ ΟΙΛ (ΕΛΛΑΣ) ΔΙΥΛΙΣΤΗΡΙΑ ΚΟΡΙΝΘΟΥ Α.Ε. Ο κ. Πέτρος Τζαννετάκης είναι πρόσωπο υπόχρεο να γνωστοποιεί τις χρηματιστηριακές συναλλαγές του με αντικείμενο μετοχές εκδόσεως ΜΟΤΟΡ ΟΙΛ (ΕΛΛΑΣ) ΔΙΥΛΙΣΤΗΡΙΑ ΚΟΡΙΝΘΟΥ Α.Ε. (άρθρο 19 του Κανονισμού ΕΕ 596/2014).

Μαρούσι, 03 Φεβρουαρίου 2020

Το Διοικητικό Συμβούλιο

RSS Feed: DOLAnnouncements
Posted on: 03 February 2020 12:15
Author: ΙΑΣΩ Α.Ε.
Subject: ΑΝΑΚΟΙΝΩΣΗ ΑΓΟΡΑ ΙΔΙΩΝ ΜΕΤΟΧΩΝ

Full article link: http://dev-www1.helex.gr:8080/el/web/guest/companies-announcements-full-content/-/asset_publisher/bMe2sOcNyQuy/content/id/5340705

Η ΙΑΣΩ ΙΔΙΩΤΙΚΗ ΓΕΝΙΚΗ, ΜΑΙΕΥΤΙΚΗ – ΓΥΝΑΙΚΟΛΟΓΙΚΗ & ΠΑΙΔΙΑΤΡΙΚΗ ΚΛΙΝΙΚΗ – ΔΙΑΓΝΩΣΤΙΚΟ – ΘΕΡΑΠΕΥΤΙΚΟ ΚΑΙ ΕΡΕΥΝΗΤΙΚΟ ΚΕΝΤΡΟ Α.Ε. (η Εταιρεία) γνωστοποιεί στο Επενδυτικό Κοινό ότι, σύμφωνα με το άρθρο 49 του Ν. 4548/2018 και σε υλοποίηση και εφαρμογή της από 09/09/2019 απόφασης της Τακτικής Γενικής Συνέλευσης των Μετόχων της Εταιρείας και της από 20/11/2019 απόφασης του Διοικητικού Συμβουλίου της Εταιρείας, προέβη την 31/01/2020, μέσω του μέλους του Χ.Α. ΠΕΙΡΑΙΩΣ ΑΕΠΕΥ, σε αγορά 1.000 ιδίων μετοχών με μέση τιμή κτήσης 1,45 ευρώ ανά μετοχή και συνολική αξία συναλλαγής 1.450,00 ευρώ.

RSS Feed: DOLAnnouncements
Posted on: 03 February 2020 12:24
Author: ΜΟΤΟΡ ΟΪΛ Α.Ε.
Subject: Ρυθμιζόμενη Πληροφορία (Κανονισμός ΕΕ 596/2014:
Γνωστοποίηση χρηματιστηριακής συναλλαγής)

Full article link: http://dev-www1.helex.gr:8080/el/web/guest/companies-announcements-full-content/-/asset_publisher/bMe2sOcNyQuy/content/id/5340715

Ανακοινώνεται ότι στις 31 Ιανουαρίου 2020 ο Κος Δημοσθένης Βαρδινογιάννης του Νικολάου, Μη Εκτελεστικό Μέλος του Διοικητικού Συμβουλίου, προέβη σε αγορά 10.000 μετοχών της ΜΟΤΟΡ ΟΪΛ (ΕΛΛΑΣ) Α.Ε. συνολικής αξίας ΕΥΡΩ 194.459,96.

Μαρούσι, 03 Φεβρουαρίου 2020

Το Διοικητικό Συμβούλιο

RSS Feed: DOLAnnouncements
Posted on: 03 February 2020 13:30
Author: Ο.Τ.Ε. Α.Ε.
Subject: ΟΤΕ Α.Ε.-ΑΝΑΚΟΙΝΩΣΗ ΟΙΚΟΝΟΜΙΚΟΥ ΗΜΕΡΟΛΟΓΙΟΥ 2020

Full article link: http://dev-www1.helex.gr:8080/el/web/guest/companies-announcements-full-content/-/asset_publisher/bMe2sOcNyQuy/content/id/5340737

Ανακοίνωση

ΟΙΚΟΝΟΜΙΚΟ ΗΜΕΡΟΛΟΓΙΟ 2020

Αθήνα, 3 Φεβρουαρίου 2020 – Ο Οργανισμός Τηλεπικοινωνιών της Ελλάδος Α.Ε. («ΟΤΕ Α.Ε.» ή «Εταιρεία») ανακοινώνει στο επενδυτικό κοινό, σύμφωνα με τις παραγράφους 4.1.2.(1)(β) και 4.1.3.15.1 του Κανονισμού του Χρηματιστηρίου Αθηνών, το Οικονομικό Ημερολόγιο έτους 2020, σύμφωνα με το οποίο:

1. Οι Ετήσιες και Ενοποιημένες Χρηματοοικονομικές Καταστάσεις χρήσης 2019, που έχουν συνταχθεί βάσει των ΔΠΧΑ, μαζί με τα ετήσια συνοπτικά οικονομικά στοιχεία επί των εν λόγω Χρηματοοικονομικών Καταστάσεων, θα ανακοινωθούν την Τετάρτη, 19 Φεβρουαρίου 2020 στην εταιρική ιστοσελίδα (https://www.cosmote.gr/cs/otegroup/gr/investor_relations.html) και στην ιστοσελίδα του Χρηματιστηρίου Αθηνών και θα δημοσιευθούν στον τύπο την επόμενη ημέρα της ανακοίνωσής τους.
2. Η ενημέρωση των αναλυτών, σχετικά με τα οικονομικά αποτελέσματα χρήσης 2019, θα γίνει την Τετάρτη, 19 Φεβρουαρίου 2020.
3. Η Τακτική Γενική Συνέλευση των Μετόχων της Εταιρείας θα διεξαχθεί την Τετάρτη, 24 Ιουνίου 2020, στην έδρα της Εταιρείας (Λ. Κηφισίας 99, Μαρούσι - Διοικητικό Μέγαρο ΟΤΕ).
4. Ημερομηνία αποκοπής μερίσματος για τη χρήση 2019 ορίζεται η Πέμπτη 9 Ιουλίου 2020, κατά τη διάρκεια της οποίας οι μετοχές της Εταιρείας θα διαπραγματεύονται χωρίς το δικαίωμα λήψης μερίσματος. Η αποκοπή του δικαιώματος μερίσματος για τη χρήση 2019 προηγείται της λήξης των παραγώνων, σειράς Ιουλίου.
5. Δικαιούχοι του εν λόγω μερίσματος είναι οι εγγεγραμμένοι ως Μέτοχοι της Εταιρείας κατά την Παρασκευή, 10 Ιουλίου 2020 (Ημερομηνία Προσδιορισμού Δικαιούχων-Record Date).
6. Ημερομηνία έναρξης καταβολής του μερίσματος είναι η Τετάρτη, 15 Ιουλίου 2020.

Επισημαίνεται ότι: (i) η Εταιρεία διατηρεί το δικαίωμα να μεταβάλει τις παραπάνω ημερομηνίες αφού ενημερώσει έγκαιρα το επενδυτικό κοινό με τροποποίηση του παρόντος, και (ii) η Τακτική Γενική Συνέλευση των Μετόχων της Εταιρείας έχει τη δυνατότητα να αποφασίσει διαφορετικά από τα παραπάνω, σύμφωνα με την ισχύουσα νομοθεσία και τον Κανονισμό του Χ.Α.

RSS Feed: DOLAnnouncements
Posted on: 03 February 2020 16:07
Author: ΤΡΑΠΕΖΑ EUROBANK ERGASIAS A.E.
Subject: Ανακοίνωση σύμφωνα με το άρθρο 7α (παρ. 6 περ. γ) του ν. 3864/2010

Full article link: http://dev-www1.helex.gr:8080/el/web/guest/companies-announcements-full-content/-/asset_publisher/bMe2sOcNyQuy/content/id/5340848

Δευτέρα, 3 Φεβρουαρίου 2020

ΑΝΑΚΟΙΝΩΣΗ

Ανακοίνωση σύμφωνα με το άρθρο 7α (παρ. 6 περ. γ) του ν. 3864/2010

[Ανακοίνωση σύμφωνα με το άρθρο 7α \(παρ. 6 περ. γ\) του ν. 3864/2010](#)

RSS Feed: DOLAnnouncements
Posted on: 03 February 2020 16:28
Author: CORAL A.E.
Subject: Συναλλαγές της ΤΡΑΠΕΖΑΣ OPTIMA BANK A.E. (ρυθμιζόμενη πληροφορία Ν.3556/2007)

Full article link: http://dev-www1.helex.gr:8080/el/web/guest/companies-announcements-full-content/-/asset_publisher/bMe2sOcNyQuy/content/id/5340866

Η CORAL AE, σύμφωνα με τους Ν. 3556/2007 και 3606/2007, ανακοινώνει ότι η ΤΡΑΠΕΖΑ OPTIMA BANK A.E. την ενημέρωσε ότι στις 31/01/2020 προέβη σε αγορά 88 ομολογιών εκδόσεως CORAL AE συνολικής αξίας ΕΥΡΩ 90.640,00.

Η γνωστοποίηση εκ μέρους της ΤΡΑΠΕΖΑΣ OPTIMA BANK A.E. προς την Εταιρία και ακολούθως η ανακοίνωση της Εταιρίας προς τις αρχές της Κεφαλαιαγοράς, γίνεται επειδή ο κ. Πέτρος Τζαννετάκης είναι μη εκτελεστικό μέλος του Δ.Σ. της ΤΡΑΠΕΖΑΣ OPTIMA BANK A.E., ενώ κατέχει τη θέση του μη εκτελεστικού μέλους του Δ.Σ. της CORAL AE.

Ο κ. Πέτρος Τζαννετάκης είναι πρόσωπο υπόχρεο να γνωστοποιεί τις χρηματιστηριακές συναλλαγές του με αντικείμενο ομολογίες εκδόσεως CORAL AE (άρθρο 19 του Κανονισμού ΕΕ 596/2014).

Μαρούσι, 03 Φεβρουαρίου 2020

Το Διοικητικό Συμβούλιο

RSS Feed: DOLAnnouncements
Posted on: 03 February 2020 17:05
Author: LAMDA DEVELOPMENT A.E.
Subject: ΑΝΑΚΟΙΝΩΣΗ ΡΥΘΜΙΖΟΜΕΝΗΣ ΠΛΗΡΟΦΟΡΙΑΣ ΤΟΥ Ν.
3556/2007: Γνωστοποίηση συναλλαγών

Full article link: http://dev-www1.helex.gr:8080/el/web/guest/companies-announcements-full-content/-/asset_publisher/bMe2sOcNyQuy/content/id/5340886

Η εταιρεία LAMDA Development S.A. (η Εταιρεία) ανακοινώνει, σύμφωνα με τις διατάξεις του Ν.3556/2007 και του άρθρου 19 του Κανονισμού (ΕΕ) αριθ. 596/2014 και μετά από σχετική γνωστοποίηση που έλαβε, ότι ο κ. Θεόδωρος Γαβριηλίδης, Chief Investment Officer L.M., της Εταιρείας, προέβη στις 31 Ιανουαρίου 2020 σε αγορά 1.777 κοινών ονομαστικών μετοχών της Εταιρείας, με μέση τιμή αγοράς 8,1 ευρώ και συνολική αξία 14.393,70 ευρώ.

Ομολογιακά Δάνεια Επιχειρήσεων – Οργανωμένη Αγορά (Μετατρέψιμα)

| Πλήθος Εισηγμένων Ομολογίων | Ονομαστική αξία | Τιμή έκδοσης | Σημερινό επιτόκιο | Ημερ. λήξης | Διάρκεια (έτη) | Σημείωση | Τοκομερίδιο | | Μον. Διαπρα. | Ομόλογα Επιχειρήσεων | Κατωτ Τιμή | Ανωτ Τιμή | Τιμή κλεισ. | Προηγ. Κλείσιμο-ημέρια | Όγκος | Αξία Συναλλαγών | Τελευταία εντολή | | | Μεγ έτους | |
|-----------------------------|-----------------|--------------|-------------------|-------------|----------------|----------|-------------|--------------|--------------|------------------------|------------|-----------|-------------|------------------------|-------|-----------------|------------------|-------------|------------|-----------|----------|
| | | | | | | | Κοινό | Προτιμησιακό | | | | | | | | | Τιμή | Αγορ./ Πώλ. | Ημερομηνία | | λαχ |
| 171,246,551 | 0.30 | 0.30 | 1.00 | 11/10/2025 | 9 | --- | 14 | --- | 1 | FORTHNET Α.Ε. (Μ.Ο.Δ.) | --- | --- | --- | --- | --- | --- | 1.0000 | A | 23/10/2019 | 100.0000 | 100.0000 |

Σημειώσεις Εταιρικών Ομολόγων

Ο Όγκος Συναλλαγών υπολογίζεται ως (Τεμάχια) * (Ονομαστική Τιμή). Η Αξία Συναλλαγών υπολογίζεται ως (Τεμάχια) * (Ονομαστική Τιμή) * (Τιμή %) + (Δεδουλευμένοι Τόκοι).

Οι τιμές συναλλαγών των ομολόγων υπολογίζονται ως ποσοστό επί τοις εκατό (%) της ονομαστικής τους τιμής.

Όλα τα ομόλογα έχουν Ονομαστική Αξία εκπεφρασμένη σε Ευρώ (εκτός εάν σημειώνεται διαφορετικά).

Ομολογιακά Δάνεια Επιχειρήσεων – Οργανωμένη Αγορά (Μη Μετατρέψιμα)

| Πλήθος Εισηγμένων Ομολογίων | Ονομαστική αξία | Τιμή έκδοσης | Σημερινό επιτόκιο | Ημερ. λήξης | Διάρκεια (έτη) | Σημείωση | Τοκομερίδιο | | Μον. Διασπ. | Ομόλογα Επιχειρήσεων | Δεδ. Τόκος | Αποδ./Λήξη | Κατωτ Τιμή | Ανωτ Τιμή | Τιμή κλεισ. | Προηγ. Κλείσιμο-ημ/νία | Όγκος | Αξία Συναλλαγών | Τελευταία εντολή | | | Μεγ έτους | | |
|-----------------------------|-----------------|--------------|-------------------|-------------|----------------|----------|-------------|--------------|-------------|--|------------|------------|------------|-----------|-------------|------------------------|------------|-----------------|------------------|-------------|------------|------------|-----------|----------|
| | | | | | | | Κοινό | Προτιμησιακό | | | | | | | | | | | Τιμή | Αγορ./ Πώλ. | Ημερομηνία | | λαχ έτους | |
| 175,000 | 1,000.00 | 1,000.00 | 3.40 | 26/07/2024 | 5 | --- | 2 | --- | 1 | ΑΤΤΙCΑ Α.Ε. ΣΥΜΜΕΤΟΧΩΝ (Μη μετατρέψιμο) | 0.8500 | 3.7180 | 98.5000 | 99.2000 | 98.5009 | 98.6540 | 31/01/2020 | 175,000 | 173,486.85 | 98.5000 | A | 33/02/2020 | 98.0001 | 100.0000 |
| 300,000 | 1,000.00 | 1,000.00 | 3.10 | 27/06/2022 | 5 | --- | 6 | --- | 1 | ΜΥΤΙΛΗΝΑΙΟΣ Α.Ε. ΟΜ. ΕΠΙΧΕΙΡΗΣΕΩΝ (Μη Μετατρέψιμο) | 3.4444 | 2.7030 | 100.4000 | 100.4000 | 100.4000 | 100.4100 | 31/01/2020 | 51,000 | 51,379.67 | 100.2100 | A | 33/02/2020 | 99.0100 | 101.0000 |
| 50,000 | 1,000.00 | 1,000.00 | 4.25 | 20/06/2022 | 5 | --- | 6 | --- | 1 | ΣΥΣΤΗΜΑΤΑ SUNLIGHT Α.Β.Ε.Ε. (Μη Μετατρέψιμο) | 5.5486 | 3.4150 | 101.0000 | 101.0000 | 101.0000 | 101.0040 | 31/01/2020 | 13,000 | 13,202.13 | 100.6000 | A | 33/02/2020 | 100.7000 | 102.0000 |
| 200,000 | 1,000.00 | 1,000.00 | 3.50 | 21/03/2022 | 5 | --- | 6 | --- | 1 | Ο.Π.Α.Π. Α.Ε. (Μη Μετατρέψιμο) | 13.1250 | 3.1200 | 98.8100 | 100.3000 | 100.1257 | 100.0590 | 31/01/2020 | 175,000 | 177,516.78 | 100.0000 | A | 33/02/2020 | 99.9196 | 100.9900 |
| 24,260 | 1,000.00 | 1,000.00 | 4.95 | 26/06/2023 | 5 | --- | 4 | --- | 1 | B&F Α.Β.Ε.Ε. ΕΝΔΥΜΑΤΩΝ (Μη μετατρέψιμο) | 5.5000 | 7.3660 | 91.6000 | 92.0000 | 91.7333 | 93.7500 | 31/01/2020 | 15,000 | 13,842.50 | 91.2000 | A | 33/02/2020 | 91.7333 | 94.9999 |
| 90,000 | 1,000.00 | 1,000.00 | 3.00 | 11/05/2023 | 5 | --- | 4 | --- | 1 | CORAL Α.Ε. (Μη μετατρέψιμο) | 7.1667 | 2.1140 | 102.3000 | 102.4000 | 102.4000 | 102.9960 | 31/01/2020 | 74,000 | 76,256.34 | 102.4000 | A | 33/02/2020 | 102.4000 | 105.0000 |
| 120,000 | 1,000.00 | 1,000.00 | 3.95 | 04/04/2025 | 7 | --- | 4 | --- | 1 | ΓΕΚ ΤΕΡΝΑ Α.Ε. (Μη μετατρέψιμο) | 13.6056 | 2.4580 | 105.2000 | 107.2000 | 106.0880 | 105.9860 | 31/01/2020 | 145,000 | 155,970.81 | 105.1200 | A | 33/02/2020 | 102.5000 | 107.2000 |
| 40,000,000 | 1.00 | 1.00 | 5.00 | 04/10/2021 | 5 | --- | 14 | --- | 1 | HOUSEMARKET Α.Ε. (Μη Μετατρέψιμο) | 0.0040 | 2.1290 | 104.1000 | 104.1000 | 104.1000 | 104.0000 | 31/01/2020 | 5,000 | 5,225.14 | 104.0000 | A | 33/02/2020 | 103.7385 | 105.1000 |
| 150,000 | 1,000.00 | 1,000.00 | 2.60 | 22/10/2026 | 7 | --- | 1 | --- | 1 | ΤΕΡΝΑ ΕΝΕΡΓΕΙΑΚΗ Μ.Α.Ε.Χ. (Μη μετατρέψιμο) | 7.6556 | 2.1940 | 102.1000 | 102.5000 | 102.3090 | 102.5000 | 31/01/2020 | 189,000 | 194,810.90 | 102.2000 | A | 33/02/2020 | 100.6110 | 102.8000 |
| 200,000 | 1,000.00 | 1,000.00 | 3.60 | 12/03/2026 | 7 | --- | 2 | --- | 1 | ΑΕΡΟΠΟΡΙΑ ΑΙΓΑΙΟΥ Α.Ε. (Μη μετατρέψιμο) | 14.6000 | 2.5270 | 105.0100 | 106.0000 | 105.3000 | 105.7800 | 31/01/2020 | 105,000 | 112,199.20 | 105.0101 | A | 33/02/2020 | 104.0000 | 107.3000 |

Σημειώσεις Εταιρικών Ομολόγων

Ο Όγκος Συναλλαγών υπολογίζεται ως (Τεμάχια) * (Ονομαστική Τιμή). Η Αξία Συναλλαγών υπολογίζεται ως (Τεμάχια) * (Ονομαστική Τιμή) * (Τιμή %) + (Δεδουλευμένοι Τόκοι).

Οι τιμές συναλλαγών των ομολόγων υπολογίζονται ως ποσοστό επί τοις εκατό (%) της ονομαστικής τους τιμής.

Όλα τα ομόλογα έχουν Ονομαστική Αξία εκπεφρασμένη σε Ευρώ (εκτός εάν σημειώνεται διαφορετικά).

Ομόλογα Ελληνικού Δημοσίου

| Πλήθος Εισηγμ. Ομολογιών | Ονομ. αξία | Σημερινό επιτόκιο | Υπολογισμός Δεδοουλευμένων | Ημερ/νία Λήξης [1] | Διάρκεια (έτη) | Σημείωση | Ημερομηνία Πληρ. | Αξία τρέχοντος | Μον. Διαπρ. | Ομόλογα Ελληνικού Δημοσίου | Κατωτ Τιμή | Ανωτ Τιμή | Τιμή κλεισ. | Προηγ. Κλείσιμο-ημ/νία | Όγκος | Αξία Συναλλαγών | Τελευταία εντολή Τιμή | Αγορ./ Πώλ. Ημερομηνία |
|--------------------------|------------|-------------------|----------------------------|--------------------|----------------|----------|-------------------|----------------|-------------|---------------------------------|------------|-----------|-------------|------------------------|-------|-----------------|-----------------------|------------------------|
| 3,000,000 | 1,000.00 | 4.38 | Πργμ/Πργμ | 01/08/2022 | 5 | --- | 01/08 | 4.38 | 1 | ΟΕΔ-ΣΤΘ-010822-05Χ-4,375-1,000 | --- | --- | --- | --- | --- | --- | 1.0000 | A 28/11/2018 |
| 2,500,000 | 1,000.00 | 3.45 | Πργμ/Πργμ | 02/04/2024 | 5 | --- | 02/04 | 3.45 | 1 | ΟΕΔ-ΣΤΘ-020424-05Χ-3,450-1,000 | --- | --- | --- | --- | --- | --- | --- | --- |
| 4,355,990,324 | 1.00 | 3.50 | Πργμ/Πργμ | 30/01/2023 | 5 | --- | 01/02 - 31/01 | 3.50 | 1 | ΟΕΔ-ΣΤΘ-300123-05Χ-3,500-1,00 | --- | --- | --- | 94.5720 13/07/2018 | --- | --- | 1.0000 | A 28/11/2018 |
| 5,962,747,327 | 1.00 | 3.75 | Πργμ/Πργμ | 30/01/2028 | 10 | --- | /02 - 01/02 - 31/ | 3.75 | 1 | ΟΕΔ-ΣΤΘ-300128-10Χ-3,750-1,00 | --- | --- | --- | 85.4610 13/07/2018 | --- | --- | 1.0000 | A 28/11/2018 |
| 6,091,218,404 | 1.00 | 3.90 | Πργμ/Πργμ | 30/01/2033 | 15 | --- | /02 - 01/02 - 31/ | 3.90 | 1 | ΟΕΔ-ΣΤΘ-300133-15Χ-3,900-1,00 | --- | --- | --- | 78.6730 13/07/2018 | --- | --- | 1.0000 | A 28/11/2018 |
| 4,805,399,486 | 1.00 | 4.00 | Πργμ/Πργμ | 30/01/2037 | 19 | --- | /02 - 01/02 - 31/ | 4.00 | 1 | ΟΕΔ-ΣΤΘ-300137-19Χ-4,000-1,00 | --- | --- | --- | 77.0370 13/07/2018 | --- | --- | 1.0000 | A 28/11/2018 |
| 4,603,713,186 | 1.00 | 4.20 | Πργμ/Πργμ | 30/01/2042 | 24 | --- | /02 - 01/02 - 31/ | 4.20 | 1 | ΟΕΔ-ΣΤΘ-300142-24Χ-4,200-1,00 | --- | --- | --- | 77.7640 13/07/2018 | --- | --- | 1.0000 | A 28/11/2018 |
| 550,418,123 | 1.00 | 3.00 | Πργμ/Πργμ | 24/02/2023 | 11 | --- | 24/02 | 3.00 | 1 | ΟΕΔ-ΣΤΘ-240223-11Χ-2,000-1,00 | --- | --- | --- | 10.0000 22/06/2015 | --- | --- | 10.0000 | A 11/07/2019 |
| 445,007,576 | 1.00 | 3.00 | Πργμ/Πργμ | 24/02/2024 | 12 | --- | 24/02 | 3.00 | 1 | ΟΕΔ-ΣΤΘ-240224-12Χ-2,000-1,00 | --- | --- | --- | 10.0000 22/06/2015 | --- | --- | --- | --- |
| 423,674,226 | 1.00 | 3.00 | Πργμ/Πργμ | 24/02/2025 | 13 | --- | 24/02 | 3.00 | 1 | ΟΕΔ-ΣΤΘ-240225-13Χ-2,000-1,00 | --- | --- | --- | 10.0000 22/06/2015 | --- | --- | --- | --- |
| 212,292,153 | 1.00 | 3.00 | Πργμ/Πργμ | 24/02/2026 | 14 | --- | 24/02 | 3.00 | 1 | ΟΕΔ-ΣΤΘ-240226-14Χ-2,000-1,00 | --- | --- | --- | 10.0000 22/06/2015 | --- | --- | --- | --- |
| 160,621,352 | 1.00 | 3.00 | Πργμ/Πργμ | 24/02/2027 | 15 | --- | 24/02 | 3.00 | 1 | ΟΕΔ-ΣΤΘ-240227-15Χ-2,000-1,00 | --- | --- | --- | 10.0000 22/06/2015 | --- | --- | --- | --- |
| 183,244,055 | 1.00 | 3.00 | Πργμ/Πργμ | 24/02/2028 | 16 | --- | 24/02 | 3.00 | 1 | ΟΕΔ-ΣΤΘ-240228-16Χ-2,000-1,00 | --- | --- | --- | 10.0000 22/06/2015 | --- | --- | --- | --- |
| 164,802,894 | 1.00 | 3.00 | Πργμ/Πργμ | 24/02/2029 | 17 | --- | 24/02 | 3.00 | 1 | ΟΕΔ-ΣΤΘ-240229-17Χ-2,000-1,00 | --- | --- | --- | 10.0000 22/06/2015 | --- | --- | --- | --- |
| 165,460,943 | 1.00 | 3.00 | Πργμ/Πργμ | 24/02/2030 | 18 | --- | 24/02 | 3.00 | 1 | ΟΕΔ-ΣΤΘ-240230-18Χ-2,000-1,00 | --- | --- | --- | 10.0000 22/06/2015 | --- | --- | --- | --- |
| 129,007,241 | 1.00 | 3.00 | Πργμ/Πργμ | 24/02/2031 | 19 | --- | 24/02 | 3.00 | 1 | ΟΕΔ-ΣΤΘ-240231-19Χ-2,000-1,00 | --- | --- | --- | 10.0000 22/06/2015 | --- | --- | --- | --- |
| 126,192,683 | 1.00 | 3.00 | Πργμ/Πργμ | 24/02/2032 | 20 | --- | 24/02 | 3.00 | 1 | ΟΕΔ-ΣΤΘ-240232-20Χ-2,000-1,00 | --- | --- | --- | 10.0000 22/06/2015 | --- | --- | --- | --- |
| 146,905,168 | 1.00 | 3.00 | Πργμ/Πργμ | 24/02/2033 | 21 | --- | 24/02 | 3.00 | 1 | ΟΕΔ-ΣΤΘ-240233-21Χ-2,000-1,00 | --- | --- | --- | 10.0000 22/06/2015 | --- | --- | --- | --- |
| 154,475,606 | 1.00 | 3.00 | Πργμ/Πργμ | 24/02/2034 | 22 | --- | 24/02 | 3.00 | 1 | ΟΕΔ-ΣΤΘ-240234-22Χ-2,000-1,00 | --- | --- | --- | 10.0000 22/06/2015 | --- | --- | --- | --- |
| 144,429,441 | 1.00 | 3.00 | Πργμ/Πργμ | 24/02/2035 | 23 | --- | 24/02 | 3.00 | 1 | ΟΕΔ-ΣΤΘ-240235-23Χ-2,000-1,00 | --- | --- | --- | 10.0000 22/06/2015 | --- | --- | --- | --- |
| 166,211,676 | 1.00 | 3.00 | Πργμ/Πργμ | 24/02/2036 | 24 | --- | 24/02 | 3.00 | 1 | ΟΕΔ-ΣΤΘ-240236-24Χ-2,000-1,00 | --- | --- | --- | 10.0000 22/06/2015 | --- | --- | --- | --- |
| 145,461,669 | 1.00 | 3.00 | Πργμ/Πργμ | 24/02/2037 | 25 | --- | 24/02 | 3.00 | 1 | ΟΕΔ-ΣΤΘ-240237-25Χ-2,000-1,00 | --- | --- | --- | 10.0000 22/06/2015 | --- | --- | --- | --- |
| 146,941,087 | 1.00 | 3.00 | Πργμ/Πργμ | 24/02/2038 | 26 | --- | 24/02 | 3.00 | 1 | ΟΕΔ-ΣΤΘ-240238-26Χ-2,000-1,00 | --- | --- | --- | 10.0000 22/06/2015 | --- | --- | --- | --- |
| 135,115,612 | 1.00 | 3.00 | Πργμ/Πργμ | 24/02/2039 | 27 | --- | 24/02 | 3.00 | 1 | ΟΕΔ-ΣΤΘ-240239-27Χ-2,000-1,00 | --- | --- | --- | 10.0000 22/06/2015 | --- | --- | --- | --- |
| 141,909,637 | 1.00 | 3.00 | Πργμ/Πργμ | 24/02/2040 | 28 | --- | 24/02 | 3.00 | 1 | ΟΕΔ-ΣΤΘ-240240-28Χ-2,000-1,00 | --- | --- | --- | 10.0000 22/06/2015 | --- | --- | --- | --- |
| 136,788,720 | 1.00 | 3.00 | Πργμ/Πργμ | 24/02/2041 | 29 | --- | 24/02 | 3.00 | 1 | ΟΕΔ-ΣΤΘ-240241-29Χ-2,000-1,00 | --- | --- | --- | 10.0000 22/06/2015 | --- | --- | --- | --- |
| 163,643,410 | 1.00 | 3.00 | Πργμ/Πργμ | 24/02/2042 | 30 | --- | 24/02 | 3.00 | 1 | ΟΕΔ-ΣΤΘ-240242-30Χ-2,000-1,00 | --- | --- | --- | 10.0000 22/06/2015 | --- | --- | --- | --- |
| 4,000,000 | 1,000.00 | 3.88 | Πργμ/Πργμ | 12/03/2029 | 10 | --- | 12/03 | 3.88 | 1 | ΟΕΔ-ΣΤΘ-120329-10Χ-3,875-1,0000 | --- | --- | --- | --- | --- | --- | 100.0000 | A 15/10/2019 |
| 503,753 | 1,000.00 | 0.32 | FLR Πργμ/360 | 16/09/2021 | 2 | --- | 16/03 - 16/09 | --- | 1 | ΟΕΔ-ΚΥΜ-160921-02Χ-0,319-1,000 | --- | --- | --- | --- | --- | --- | --- | --- |
| 3,000,000 | 1,000.00 | 3.38 | Πργμ/Πργμ | 15/02/2025 | 7 | --- | 15/02 | 3.38 | 1 | ΟΕΔ-ΣΤΘ-150225-07Χ-3,375-1,000 | --- | --- | --- | --- | --- | --- | --- | --- |
| 250,250 | 1,000.00 | 2.90 | Πργμ/Πργμ | 20/03/2023 | 4 | --- | 20/03 | 2.90 | 1 | ΟΕΔ-ΣΤΘ-200323-04Χ-2,900-1,000 | --- | --- | --- | --- | --- | --- | --- | --- |
| 964,000 | 1,000.00 | 3.25 | Πργμ/Πργμ | 20/03/2025 | 6 | --- | 20/03 | 3.25 | 1 | ΟΕΔ-ΣΤΘ-200325-06Χ-3,250-1,000 | --- | --- | --- | --- | --- | --- | --- | --- |
| 2,100,000 | 1,000.00 | 3.55 | Πργμ/Πργμ | 20/03/2026 | 7 | --- | 20/03 | 3.55 | 1 | ΟΕΔ-ΣΤΘ-200326-07Χ-3,550-1,000 | --- | --- | --- | --- | --- | --- | --- | --- |
| 3,314,250 | 1,000.00 | 3.25 | Πργμ/Πργμ | 20/03/2050 | 30 | --- | 20/03 | 3.25 | 1 | ΟΕΔ-ΣΤΘ-200350-30Χ-3,250-1,000 | --- | --- | --- | --- | --- | --- | --- | --- |

Σημειώσεις Ομολόγων Ελλ. Δημοσίου

Ο Όγκος Συναλλαγών υπολογίζεται ως (Τεμάχια) * (Ονομαστική Τιμή). Η Αξία Συναλλαγών υπολογίζεται ως (Τεμάχια) * (Ονομαστική Τιμή) * (Τιμή %) + (Δεδοουλευμένοι Τόκοι)

Η Αξία του τρέχοντος τοκομεριδίου για τις εκδόσεις Ονομαστικής Αξίας 0,01 ευρώ, αναφέρεται σε Ονομαστική Αξία 100 ευρώ.

FLR (= Floating Interest Rate) Ομόλογο Μεταβλητού Επιτοκίου.

[1] - Η Ημερομηνία Λήξης της τοκοφόρου περιόδου και η Ημερομηνία Πληρωμής του τοκομεριδίου.

Ομόλογα Ελληνικού Δημοσίου

| Πλήθος Εισηγμ. Ομολογιών | Ονομ. αξία | Σημερινό επιτόκιο | Υπολογισμός Δεδουλευμένων | Ημερ/νία Λήξης [1] | Διάρκεια (έτη) | Σημείωση | Ημερομηνία Πληρ. | Αξία τρέχοντος | Μον. Διαπρ. | Ομόλογα Ελληνικού Δημοσίου | Κατωτ Τιμή | Ανωτ Τιμή | Τιμή κλεισ. | Προηγ. Κλείσιμο-ημ/νία | Όγκος | Αξία Συναλλαγών | Τελευταία εντολή Αγορ./ Πώλ. Ημερομηνία |
|--------------------------|------------|-------------------|---------------------------|--------------------|----------------|----------|------------------|----------------|-------------|--------------------------------|------------|-----------|-------------|------------------------|-------|-----------------|---|
| 2,500,000 | 1,000.00 | 1.88 | Πργμ/Πργμ | 23/07/2026 | 7 | --- | 23/07 | 1.88 | 1 | ΟΕΔ-ΣΤΘ-230726-07Χ-1,875-1,000 | --- | --- | --- | --- | --- | --- | --- |

Σημειώσεις Ομολόγων Ελλ. Δημοσίου

Ο Όγκος Συναλλαγών υπολογίζεται ως (Τεμάχια) * (Ονομαστική Τιμή). Η Αξία Συναλλαγών υπολογίζεται ως (Τεμάχια) * (Ονομαστική Τιμή) * (Τιμή %) + (Δεδουλευμένοι Τόκοι)

Η Αξία του τρέχοντος τοκομεριδίου για τις εκδόσεις Ονομαστικής Αξίας 0,01 ευρώ, αναφέρεται σε Ονομαστική Αξία 100 ευρώ.

FLR (= Floating Interest Rate) Ομόλογο Μεταβλητού Επιτοκίου.

[1] - Η Ημερομηνία Λήξης της τοκοφόρου περιόδου και η Ημερομηνία Πληρωμής του τοκομεριδίου.

Έντοκα Γραμμάτια & Zero Coupon Ομόλογα Ελληνικού Δημοσίου

| Ημερ/νία | Διάρκειας 13 εβδομάδων | | | | | | | | | Διάρκειας 26 εβδομάδων | | | | | | | | | Διάρκειας 52 εβδομάδων | | | | | | | | | |
|------------|------------------------|-----------------|-------------------|--------------|--------------|----------------|----------------------|------------------|------|------------------------|-----------------|-------------------|--------------|--------------|----------------|----------------------|------------------|------|------------------------|-----------------|-------------------|--------------|--------------|----------------|----------------------|------------------|------|-----|
| | Ημερ/νία Λήξης | Αρχικό Επιτόκιο | Πλήθος Εισηγμένων | Όνομ/κή αξία | Τιμή έκδοσης | Τελευταία Τιμή | Συναλλαγή Ημερομηνία | Όγκος Συναλλαγών | Σημ. | Ημερ/νία Λήξης | Αρχικό Επιτόκιο | Πλήθος Εισηγμένων | Όνομ/κή αξία | Τιμή έκδοσης | Τελευταία Τιμή | Συναλλαγή Ημερομηνία | Όγκος Συναλλαγών | Σημ. | Ημερ/νία Λήξης | Αρχικό Επιτόκιο | Πλήθος Εισηγμένων | Όνομ/κή αξία | Τιμή έκδοσης | Τελευταία Τιμή | Συναλλαγή Ημερομηνία | Όγκος Συναλλαγών | Σημ. | |
| 15/03/2019 | --- | --- | --- | --- | --- | --- | --- | --- | --- | --- | --- | --- | --- | --- | --- | --- | --- | --- | --- | --- | --- | --- | --- | --- | --- | --- | --- | --- |
| 14/06/2019 | --- | --- | --- | --- | --- | --- | --- | --- | --- | --- | --- | --- | --- | --- | --- | --- | --- | --- | --- | --- | --- | --- | --- | --- | --- | --- | --- | --- |
| 13/09/2019 | --- | --- | --- | --- | --- | --- | --- | --- | --- | --- | --- | --- | --- | --- | --- | --- | --- | --- | --- | --- | --- | --- | --- | --- | --- | --- | --- | --- |
| 13/12/2019 | --- | --- | --- | --- | --- | --- | --- | --- | --- | --- | --- | --- | --- | --- | --- | --- | --- | --- | --- | --- | --- | --- | --- | --- | --- | --- | --- | --- |
| 13/03/2020 | 0.95 | 1,000,000 | 1,000.00 | 990.50 | --- | --- | --- | --- | --- | --- | --- | --- | --- | --- | --- | --- | --- | --- | --- | --- | --- | --- | --- | --- | --- | --- | --- | |
| 12/06/2020 | 0.47 | 1,000,000 | 1,000.00 | 995.30 | --- | --- | --- | --- | --- | --- | --- | --- | --- | --- | --- | --- | --- | --- | --- | --- | --- | --- | --- | --- | --- | --- | --- | |
| 11/09/2020 | 0.29 | 1,000,000 | 1,000.00 | 997.05 | --- | --- | --- | --- | --- | --- | --- | --- | --- | --- | --- | --- | --- | --- | --- | --- | --- | --- | --- | --- | --- | --- | --- | --- |
| 11/12/2020 | 0.07 | 1,000,000 | 1,000.00 | 999.30 | --- | --- | --- | --- | --- | --- | --- | --- | --- | --- | --- | --- | --- | --- | --- | --- | --- | --- | --- | --- | --- | --- | --- | --- |

Ημερήσιο Δελτίο Τιμών

Έτος: 141 Αύξων Αριθμός Συνεδρίασης: 22

Ενότητα 5: Ομόλογα Ελληνικού Δημοσίου Διαπραγματεύσιμα με τη Μέθοδο Εκφώνησης - Αντιφώνησης

Δευτέρα, 3 Φεβρουαρίου, 2020

| Ομόλογα σε Κυκλοφορία | Νόμισμα / Ελάχιστη διαπραγ. | Ημερομηνία Πληρ. | Αξία τρέχοντος τοκομεριδίου | Σημείωση | Τοκομερίδιο | Μονάδα διαπίσης | Ημερ/νία Έκδοσης | Διάρκεια (έτη) | Σημερινό επιτόκιο | Υ.Δ.Τ σε | Ομόλογα | Τελευταία τιμή προηγ. | Τελευτ. Τιμή | Εκφ. τοις μετρητοίς (€) | Συναλλαγές σε τμχ | Ελάχιστο ζωής | Μέγιστο ζωής | | |
|-----------------------|-----------------------------|------------------|-----------------------------|----------|-------------|-----------------|------------------|----------------|-------------------|----------|----------------|-----------------------|--------------|-------------------------|-------------------|---------------|--------------|------|------|
| 0 | GBP / 10 | 01/12 | 0.25 | --- | 63 | 1 | 01/12/1928 | 100 | 2.5 | 360 | Ε.Κ.Τ.Ε. | --- | --- | --- | --- | --- | --- | | |
| 103,746 | GBP / 10 | 01/12 | 0.25 | --- | 61 | 1 | 01/12/1930 | 98 | 2.5 | 360 | Ε.Κ.Τ.Ε. σειρά | 2.27 | 05/02/1996 | 2.27 | Π | 05/02/1996 | --- | 2.27 | 2.27 |

Νομικών Προσώπων και Εταιρειών σε Συνάλλαγμα και Ευρο**Σημειώσεις Ομολόγων Ελλ. Δημοσίου**

Υ.Δ.Τ: Υπολογισμός Δεδουλευμένων Τόκων.

FLR (= Floating Interest Rate) Ομόλογο Μεταβλητού Επιτοκίου.

Η ελάχιστη διαπραγματεύσιμη Ονομαστική Αξία για όλους τους Άυλους Τίτλους του Δημοσίου είναι τα 100 Ευρώ.

(μφρ-0)

Πίνακας Μελών Χρηματιστηρίου Αθηνών και Μελών ΕΤ.ΕΚ.

| Επωνυμία | Διεύθυνση | Τηλέφωνο | Φαξ | Αγορά Μετοχών | | | Αγορά Παραγώγων | | Μέλη ΕΤ.ΕΚ. | |
|--|---|------------------|----------------|---------------|---------------------|-------------------|-----------------|-------------------|--------------------|-------------------|
| | | | | Μέλος Αγοράς | Μέλος εξ Αποστάσεως | Ειδικός Διαπρήτης | Διαπρήτης | Ειδικός Διαπρήτης | Γενικό Εκκαθιστικό | Άμεσο Εκκαθιστικό |
| ALPHA ΤΡΑΠΕΖΑ Α.Ε. | ΣΤΑΔΙΟΥ 40, ΑΘΗΝΑ | (210)-3260000 | (210)-3264116 | | | | | | a | |
| | | (210)-3265546 | (210)-3265811 | | | | | | | |
| ΛΕΩΦ. ΑΘΗΝΩΝ 103, ΑΘΗΝΑ | | +30 2103436820 | 210-3436270 | | | | | | | |
| ARGUS STOCKBROKERS LTD | 25 ΛΕΩΦΟΡΟΣ ΔΗΜΟΣΘΕΝΗ ΣΕΒΕΡΗ 25 , | 0035722717000 | | a | a | | a | | | |
| ATLANTIC SECURITIES LTD | ΠΡΟΔΡΟΜΟΥ 37 37, | 0035722445400 | | a | a | | | | | |
| ΑΧΟΝ ΧΡΗΜΑΤΙΣΤΗΡΙΑΚΗ Α.Ε.Π.Ε.Υ. | ΣΤΑΔΙΟΥ 48 48, ΑΘΗΝΑ | 2103363800 | | a | | | a | | | |
| ΒΕΤΑ ΧΡΗΜΑΤΙΣΤΗΡΙΑΚΗ Α.Ε.Π.Ε.Υ. | Λ.ΑΛΕΞΑΝΔΡΑΣ 29 29 , ΑΘΗΝΑ | 2106478900 | | a | | a | a | | | a |
| BNP PARIBAS SECURITIES SERVICES | ΛΑΜΨΑΚΟΥ 2 2, ΑΘΗΝΑ | 2107468500 | | | | | | | a | |
| BOFA SECURITIES EUROPE SA | 112 AVENUE KL?BER 75116 , | +33 153655555 | | a | a | | | | | |
| CAPITAL ΑΧΕΠΕΥ | ΜΗΤΡΟΠΟΛΕΩΣ 58 58, ΑΘΗΝΑ | 2103369700 | | a | | | a | | | |
| CFS ΧΡΗΜΑΤΙΣΤΗΡΙΑΚΗ Α.Ε.Π.Ε.Υ. | ΠΑΠΑΡΡΗΓΟΠΟΥΛΟΥ 3 3, ΑΘΗΝΑ | 2103360800 | | a | | | | | | |
| CITIGROUP GLOBAL MARKETS EUROPE AG | REUTERWEG 16 FRANKFURT 16, | +49 691366-0 | | a | a | | | | | |
| CITIGROUP GLOBAL MARKETS LIMITED | 33 CANADA SQUARE - CANARY WHARF 1, | +44 02079864000 | | a | a | | | | | |
| CREDIT SUISSE SECURITIES (EUROPE) LIMITED | ONE CABOT SQUARE 1 , LONDON | +44 2078888888 | | a | a | | | | | |
| CREDIT SUISSE SECURITIES SOCIEDAD DE VALORES SA | CALLE AYALA 42, 3A PLANTA-B MADRID , | +34917916000 | | | | | | | | |
| DEUTSCHE BANK AG | GREAT WINCHESTER STREET 1 , LONDON | +44 20 754 54209 | 00441133361437 | | a | | | | | |
| EUROBANK EQUITIES Α.Ε.Π.Ε.Υ. | ΦΙΛΕΛΛΗΝΩΝ 10 & ΞΕΝΟΦΩΝΤΟΣ 13 , ΑΘΗΝΑ | 2103720000 | | a | | a | a | a | | a |
| EUROCORP Α.Ε.Π.Ε.Υ. | ΠΛ.ΦΙΛΙΚΗΣ ΕΤΑΙΡΕΙΑΣ 14 14, ΑΘΗΝΑ | 2107263600 | | a | | | a | | | a |
| EUROTRUST ΧΡΗΜΑΤΙΣΤΗΡΙΑΚΗ Α.Ε.Π.Ε.Υ. | ΣΕΒΑΣΤΟΥΠΟΛΕΩΣ 113 113, ΑΘΗΝΑ | 2103363100 | | a | | | | | | |
| EUROXX ΧΡΗΜΑΤΙΣΤΗΡΙΑΚΗ Α.Ε.Π.Ε.Υ. | ΠΑΛΛΑΙΟΛΟΓΟΥ 7, ΧΑΛΑΝΔΡΙ | +30 2106879400 | 210-6879401 | a | | a | a | a | | a |
| | ΠΑΛΛΑΙΟΛΟΓΟΥ 7, ΧΑΛΑΝΔΡΙ | (210)-6879400 | (210)-6879401 | | | | | | | |
| GLOBAL CAPITAL SECURITIES & FINANCIAL SERVICES LTD | Λ.ΑΡΧΙΕΠΙΣΚΟΠΟΥ ΜΑΚΑΡΙΟΥ Γ50 50, | 0035722710710 | | a | a | | | | | |
| HSBC FRANCE | Λ.ΜΕΣΟΓΕΙΩΝ 109-111 109-111, | 2106960000 | | | | | | | a | |
| INDEX ΧΡΗΜΑΤΙΣΤΗΡΙΑΚΗ Α.Ε.Π.Ε.Υ. | ΔΡΑΓΑΤΣΑΝΙΟΥ 6 6, ΑΘΗΝΑ | 2103213920 | | a | | | | | | |
| LAIKI FINANCIAL SERVICES LTD | ΛΕΩΦ. ΒΥΡΩΝΟΣ 26, ΛΕΥΚΩΣΙΑ ΚΥΠΡΟΥ | 357 22367367 | 357 22718567 | | a | | | | | |
| MEGA EQUITY SECURITIES & FINANCIAL SERVICES PUBLIC LTD | ΛΕΩΦ.ΓΡΙΒΑ ΔΙΓΕΝΗ 42-44 42-44, | 0035722711711 | | a | a | | a | | | |
| MERIT ΧΡΗΜΑΤΙΣΤΗΡΙΑΚΗ Α.Ε.Π.Ε.Υ. | ΣΟΦΟΚΛΕΟΥΣ 5 5, ΑΘΗΝΑ | 2103671880 | | a | | a | a | | | a |
| MERRILL LYNCH INTERNATIONAL | 2 KING EDWARD STREET 2 , LONDON | +44 20276281000 | | a | a | | | | | |
| NUNTIUS ΧΡΗΜΑΤΙΣΤΗΡΙΑΚΗ Α.Ε.Π.Ε.Υ. | ΔΡΑΓΑΤΣΑΝΙΟΥ 6 6, ΑΘΗΝΑ | 2103350599 | | a | | | | | | |
| ONE PLUS CAPITAL LIMITED | 75 PRODROMOU AVENUE NICOSIA 1307 , | 35722873760 | | a | a | | | | | |
| PROCHOICE CHRIMATISTIRIAKI LTD | ΛΕΩΦ.ΣΠΥΡΟΥ ΚΥΠΡΙΑΝΟΥ 57, ΑΚΙΝΗΤΑ Φ 57, | 035724661192 | | a | a | | | | | |
| SHARELINK SECURITIES & FINANCIAL SERVICES LTD | HOUSE-ΘΕΟΤΟΚΗ 6 ΜΕΓΑΡΟ ΕΛΛΗΝΑ 6 , | +357 22554200 | | a | a | | a | | | |
| SOCIETE GENERALE S.A. | 17 COURS VALMY, CEDEX , | +157290504 | | a | a | | a | | | |

Πίνακας Μελών Χρηματιστηρίου Αθηνών και Μελών ΕΤ.ΕΚ.

| Επωνυμία | Διεύθυνση | Τηλέφωνο | Φαξ | Αγορά Μετοχών | | | Αγορά Παραγώγων | | Μέλη ΕΤ.ΕΚ. | |
|---|-----------|----------|-----|---------------|---------------------|-------------------|-----------------|-------------------|--------------------|-------------------|
| | | | | Μέλος Αγοράς | Μέλος εξ Αποστάσεως | Ειδικός Διαπρήτης | Διαπρήτης | Ειδικός Διαπρήτης | Γενικό Εκκαθιστικό | Άμεσο Εκκαθιστικό |
| SOLIDUS SECURITIES Α.Ε.Π.Ε.Υ. | | | | a | | | a | | | a |
| ΛΟΥΙΖΗΣ ΡΙΑΝΚΟΥΡ 64 64, ΑΘΗΝΑ | | | | | | | | | | |
| THE CYPRUS INVESTMENT & SECURITIES CORPORATION LTD | | | | a | a | | | | | |
| ΛΕΩΦ. ΛΕΜΕΣΟΥ 154 154, | | | | | | | | | | |
| 0035722121700 | | | | | | | | | | |
| UBS EUROPE SE | | | | a | a | | | | | |
| OPERNTURM, BOCKENHEIMER LANDSTRASSE 2-4 , | | | | | | | | | | |
| 496921790 | | | | | | | | | | |
| UBS LIMITED | | | | | a | | | | | |
| FINSBURY AVENUE 1 , LONDON | | | | | | | | | | |
| +44 2075687135 | | | | | | | | | | |
| Α. ΣΑΡΡΗΣ ΧΡΗΜΑΤΙΣΤΗΡΙΑΚΗ Α.Ε.Π.Ε.Υ. | | | | a | | | | | | |
| ΔΡΑΓΑΤΣΑΝΙΟΥ 6 6, ΑΘΗΝΑ | | | | | | | | | | |
| 2103367700 | | | | | | | | | | |
| ΑΛΦΑ FINANCE ΔΕΠΕΥ | | | | a | | a | a | a | | a |
| ΜΕΡΛΙΝ 5 5, ΑΘΗΝΑ | | | | | | | | | | |
| 2103677400 | | | | | | | | | | |
| Γ. Α. ΠΕΡΒΑΝΑΣ ΧΡΗΜΑΤΙΣΤΗΡΙΑΚΗ Α.Ε.Π.Ε.Υ | | | | a | | | | | | |
| ΣΟΦΟΚΛΕΟΥΣ 7-9 7-9, ΑΘΗΝΑ | | | | | | | | | | |
| 2103727200 | | | | | | | | | | |
| ΔΥΝΑΜΙΚΗ ΧΡΗΜΑΤΙΣΤΗΡΙΑΚΗ Α.Ε.Π.Ε.Υ | | | | a | | | a | | | a |
| ΤΡΑΛΛΕΩΝ 2 & Λ.ΣΥΓΓΡΟΥ 223 , ΝΕΑ ΣΜΥΡΝΗ | | | | | | | | | | |
| 2103677700 | | | | | | | | | | |
| ΕΘΝΙΚΗ ΤΡΑΠΕΖΑ ΤΗΣ ΕΛΛΑΔΟΣ Α.Ε. | | | | a | | a | a | | | a |
| ΑΚΑΔΗΜΙΑΣ 68, ΑΘΗΝΑ | | | | | | | | | | |
| (210)-3328817 (210)-3328678 | | | | | | | | | | |
| ΑΙΟΛΟΥ 86, ΑΘΗΝΑ | | | | | | | | | | |
| (210)-3341000 (210)-3228187 | | | | | | | | | | |
| ΕΘΝΙΚΗ ΧΡΗΜΑΤΙΣΤΗΡΙΑΚΗ Α.Ε.Π.Ε.Υ. | | | | a | | a | a | a | | |
| ΛΕΩΦ. ΚΗΦΙΣΙΑΣ 66 (ΚΤΗΡΙΟ Α) 66, ΜΑΡΟΥΣΙ | | | | | | | | | | |
| 2107720000 | | | | | | | | | | |
| ΕΛΛΗΝΙΚΗ ΤΡΑΠΕΖΑ (ΕΠΕΝΔΥΣΕΙΣ) ΛΤΔ | | | | | a | | | | | |
| ΛΕΩΦ.ΚΥΡΙΑΚΟΥ ΜΑΤΣΗ 31 - ΤΘ 24747 , ΛΕΥΚΩΣΙΑ ΚΥΠΡΟΥ | | | | | | | | | | |
| +357 22500100 357 22500110 | | | | | | | | | | |
| ΕΛΛΗΝΟΑΜΕΡΙΚΑΝΙΚΗ ΧΡΗΜΑΤΙΣΤΗΡΙΑΚΗ ΔΕΠΕΥ | | | | a | | a | a | | | a |
| ΑΝΔΡΕΑ ΠΑΠΑΝΔΡΕΟΥ 27 27, ΜΑΡΟΥΣΙ | | | | | | | | | | |
| 2103311100 | | | | | | | | | | |
| Ι. Χ. ΜΑΥΡΙΚΗΣ ΧΡΗΜΑΤΙΣΤΗΡΙΑΚΗ Α.Ε.Π.Ε.Υ | | | | a | | | | | | |
| ΣΟΦΟΚΛΕΟΥΣ 5 5, ΑΘΗΝΑ | | | | | | | | | | |
| 2103216730 | | | | | | | | | | |
| ΚΑΠΠΑ ΧΡΗΜΑΤΙΣΤΗΡΙΑΚΗ Α.Ε.Π.Ε.Υ. | | | | a | | | a | | | |
| ΒΑΛΛΑΩΡΙΤΟΥ 15 15, ΑΘΗΝΑ | | | | | | | | | | |
| 2103678600 | | | | | | | | | | |
| ΚΑΡΑΜΑΝΩΦ ΧΡΗΜΑΤΙΣΤΗΡΙΑΚΗ Α.Ε.Π.Ε.Υ. | | | | a | | | a | | | |
| ΠΛ.ΑΓ.ΘΕΟΔΩΡΩΝ 2 2, ΑΘΗΝΑ | | | | | | | | | | |
| 2103212947 | | | | | | | | | | |
| ΚΥΚΛΟΣ ΧΡΗΜΑΤΙΣΤΗΡΙΑΚΗ Α.Ε.Π.Ε.Υ. | | | | a | | | a | | | a |
| ΠΑΝΕΠΙΣΤΗΜΙΟΥ 39 39, ΑΘΗΝΑ | | | | | | | | | | |
| 2103364300 | | | | | | | | | | |
| ΛΕΩΝ ΔΕΠΟΛΑΣ ΧΡΗΜΑΤΙΣΤΗΡΙΑΚΗ Α.Ε.Π.Ε.Υ. | | | | a | | a | a | | | |
| ΧΡΗΣΤΟΥ ΛΑΔΑ 1 1, ΑΘΗΝΑ | | | | | | | | | | |
| 2103213276 -28 | | | | | | | | | | |
| Ν. ΧΡΥΣΟΧΟΙΔΗΣ ΧΡΗΜΑΤΙΣΤΗΡΙΑΚΗ Α.Ε.Π.Ε.Υ | | | | a | | | a | | | a |
| ΣΟΦΟΚΛΕΟΥΣ 7-9 7-9, ΑΘΗΝΑ | | | | | | | | | | |
| 2103213913 | | | | | | | | | | |
| ΠΑΝΤΕΛΑΚΗΣ ΧΡΗΜΑΤΙΣΤΗΡΙΑΚΗ Α.Ε.Π.Ε.Υ | | | | a | | a | a | a | | |
| ΕΘΝΙΚΗΣ ΑΝΤΙΣΤΑΣΕΩΣ 57, ΚΤΙΡΙΟ Β 57, ΧΑΛΑΝΔΡΙ | | | | | | | | | | |
| 2106965000 | | | | | | | | | | |
| ΠΕΙΡΑΙΩΣ Α.Ε.Π.Ε.Υ. | | | | a | | a | a | a | | a |
| ΣΤΑΔΙΟΥ 10 10, ΑΘΗΝΑ | | | | | | | | | | |
| 2103354100 | | | | | | | | | | |
| ΠΗΓΑΣΟΣ ΧΡΗΜΑΤΙΣΤΗΡΙΑΚΗ Α.Ε.Π.Ε.Υ. | | | | a | | | a | | | |
| ΒΑΛΛΑΩΡΙΤΟΥ 17 & ΑΜΕΡΙΚΗΣ 17 , ΑΘΗΝΑ | | | | | | | | | | |
| 2103670700 | | | | | | | | | | |
| ΣΤ. ΕΜ. ΛΑΥΡΕΝΤΑΚΗΣ ΧΡΗΜΑΤΙΣΤΗΡΙΑΚΗ Α.Ε.Π.Ε.Υ. | | | | a | | | a | | | |
| ΣΟΦΟΚΛΕΟΥΣ 7-9 7-9, ΑΘΗΝΑ | | | | | | | | | | |
| 2103213336 | | | | | | | | | | |
| ΤΡΑΠΕΖΑ EUROBANK ERGASIAS Α.Ε. | | | | | | | | | | a |
| ΟΘΩΝΟΣ 8, ΑΘΗΝΑ | | | | | | | | | | |
| (210)-3337969 (210)-3245916 | | | | | | | | | | |
| (210)-3337000 (210)-3233866 | | | | | | | | | | |
| ΟΘΩΝΟΣ 8, ΑΘΗΝΑ | | | | | | | | | | |
| +30 2103337000 210-3245916 | | | | | | | | | | |
| ΤΡΑΠΕΖΑ ΟΡΤΙΜΑ BANK Α.Ε. | | | | a | | a | a | a | | a |
| ΑΙΓΙΑΛΕΙΑΣ 32 & ΠΑΡΑΔΕΙΣΟΥ 32 , ΜΑΡΟΥΣΙ | | | | | | | | | | |
| 2108173111 | | | | | | | | | | |
| ΤΡΑΠΕΖΑ ΠΕΙΡΑΙΩΣ Α.Ε. | | | | a | | | a | | | a |
| ΑΜΕΡΙΚΗΣ 4, ΑΘΗΝΑ | | | | | | | | | | |
| (210)-3335000 (210)-3335079 | | | | | | | | | | |
| (210)-3335918 (210)-3254207 | | | | | | | | | | |
| ΑΜΕΡΙΚΗΣ 4, ΑΘΗΝΑ | | | | | | | | | | |
| +30 2103335000 210-3335079 | | | | | | | | | | |

Πίνακας Μετοχών Υπό Ειδική Διαπραγμάτευση

| Χρμόγραφα | Κατηγορία Διαπραγμάτευσης |
|---|--|
| Ειδικός Διαπραγματευτής | Έναρξη Ειδικής Διαπραγμάτευσης |
| ALPHA ETF FTSE Athex Large Cap | Διαπραγματεύσιμα Αμοιβαία Κεφάλαια (Δ.Α.Κ.) |
| ΑΛΦΑ FINANCE ΑΕΠΕΥ | 25/01/2013 |
| ΑΛΦΑ FINANCE ΑΕΠΕΥ | 02/01/1900 |
| ΕΘΝΙΚΗ ΧΡΗΜΑΤΙΣΤΗΡΙΑΚΗ Α.Ε.Π.Ε.Υ. | 02/01/1900 |
| ΕΘΝΙΚΗ ΧΡΗΜΑΤΙΣΤΗΡΙΑΚΗ Α.Ε.Π.Ε.Υ. | 07/04/2013 |
| A.S. COMPANYY (ΚΟ) | Κύρια Αγορά |
| EUROBANK EQUITIES Α.Ε.Π.Ε.Υ. | 01/04/2019 |
| ALPHA BANK (ΚΟ) | Κύρια Αγορά |
| EUROBANK EQUITIES Α.Ε.Π.Ε.Υ. | 22/10/2006 |
| EUROBANK EQUITIES Α.Ε.Π.Ε.Υ. | 24/10/2012 |
| MERIT ΧΡΗΜΑΤΙΣΤΗΡΙΑΚΗ Α.Ε.Π.Ε.Υ. | 03/09/2012 |
| MERIT ΧΡΗΜΑΤΙΣΤΗΡΙΑΚΗ Α.Ε.Π.Ε.Υ. | 03/09/2013 |
| ΑΛΦΑ FINANCE ΑΕΠΕΥ | 29/02/2016 |
| ΕΘΝΙΚΗ ΧΡΗΜΑΤΙΣΤΗΡΙΑΚΗ Α.Ε.Π.Ε.Υ. | 02/01/1900 |
| ΕΘΝΙΚΗ ΧΡΗΜΑΤΙΣΤΗΡΙΑΚΗ Α.Ε.Π.Ε.Υ. | 15/01/2013 |
| ΕΛΛΗΝΟΑΜΕΡΙΚΑΝΙΚΗ ΧΡΗΜΑΤΙΣΤΗΡΙΑΚΗ ΑΕΠΕΥ | 25/07/2014 |
| ΕΛΛΗΝΟΑΜΕΡΙΚΑΝΙΚΗ ΧΡΗΜΑΤΙΣΤΗΡΙΑΚΗ ΑΕΠΕΥ | 06/02/2019 |
| ΛΕΩΝ ΔΕΠΟΛΑΣ ΧΡΗΜΑΤΙΣΤΗΡΙΑΚΗ Α.Ε.Π.Ε.Υ. | 04/01/2016 |
| ΠΕΙΡΑΙΩΣ Α.Ε.Π.Ε.Υ. | 28/05/2013 |
| ΠΕΙΡΑΙΩΣ Α.Ε.Π.Ε.Υ. | 28/05/2009 |
| ΑΤΤΙΣΑ ΣΥΜΜΕΤΟΧΩΝ (ΚΟ) | Κύρια Αγορά |
| ΕΛΛΗΝΟΑΜΕΡΙΚΑΝΙΚΗ ΧΡΗΜΑΤΙΣΤΗΡΙΑΚΗ ΑΕΠΕΥ | 28/12/2017 |
| ΑΤΤΙΣΑ BANK Α.Τ.Ε. (ΚΟ) | Κύρια Αγορά |
| EUROBANK EQUITIES Α.Ε.Π.Ε.Υ. | 11/11/2019 |
| EUROXX ΧΡΗΜΑΤΙΣΤΗΡΙΑΚΗ Α.Ε.Π.Ε.Υ. | 22/01/2016 |
| ΠΕΙΡΑΙΩΣ Α.Ε.Π.Ε.Υ. | 20/09/2017 |
| AUTOHELLAS (ΚΟ) | Κύρια Αγορά |
| EUROXX ΧΡΗΜΑΤΙΣΤΗΡΙΑΚΗ Α.Ε.Π.Ε.Υ. | 02/07/2018 |
| ΑΛΦΑ FINANCE ΑΕΠΕΥ | 01/07/2019 |
| BRIQ PROPERTIES (ΚΟ) | Κύρια Αγορά |
| EUROBANK EQUITIES Α.Ε.Π.Ε.Υ. | 09/01/2019 |
| EUROBANK EQUITIES Α.Ε.Π.Ε.Υ. | 09/09/2019 |
| BYTE COMPUTER (ΚΟ) | Κύρια Αγορά |
| MERIT ΧΡΗΜΑΤΙΣΤΗΡΙΑΚΗ Α.Ε.Π.Ε.Υ. | 04/08/2013 |
| MERIT ΧΡΗΜΑΤΙΣΤΗΡΙΑΚΗ Α.Ε.Π.Ε.Υ. | 04/08/2008 |
| CENERGY HOLDINGS (ΚΑ) | Κύρια Αγορά |
| EUROBANK EQUITIES Α.Ε.Π.Ε.Υ. | 02/01/2017 |
| EUROBANK EQUITIES Α.Ε.Π.Ε.Υ. | 02/01/2016 |
| ΑΛΦΑ FINANCE ΑΕΠΕΥ | 02/01/2017 |
| ΑΛΦΑ FINANCE ΑΕΠΕΥ | 02/01/2016 |
| CNL CAPITAL (ΚΟ) | Κύρια Αγορά |
| MERIT ΧΡΗΜΑΤΙΣΤΗΡΙΑΚΗ Α.Ε.Π.Ε.Υ. | 01/10/2018 |
| COCA-COLA HBC AG (ΚΟ) | Κύρια Αγορά |
| ΕΘΝΙΚΗ ΧΡΗΜΑΤΙΣΤΗΡΙΑΚΗ Α.Ε.Π.Ε.Υ. | 02/01/1900 |
| ΕΘΝΙΚΗ ΧΡΗΜΑΤΙΣΤΗΡΙΑΚΗ Α.Ε.Π.Ε.Υ. | 29/04/2013 |
| ΠΕΙΡΑΙΩΣ Α.Ε.Π.Ε.Υ. | 04/05/2015 |
| FOURLIS ΣΥΜΜΕΤΟΧΩΝ (ΚΟ) | Κύρια Αγορά |
| EUROBANK EQUITIES Α.Ε.Π.Ε.Υ. | 01/12/2016 |
| ΠΕΙΡΑΙΩΣ Α.Ε.Π.Ε.Υ. | 06/03/2017 |
| INTERCONTINENTAL (ΚΟ) | Κύρια Αγορά |
| ΛΕΩΝ ΔΕΠΟΛΑΣ ΧΡΗΜΑΤΙΣΤΗΡΙΑΚΗ Α.Ε.Π.Ε.Υ. | 03/06/2019 |
| INTRACOM HOLDINGS (ΚΟ) | Κύρια Αγορά |
| ΛΕΩΝ ΔΕΠΟΛΑΣ ΧΡΗΜΑΤΙΣΤΗΡΙΑΚΗ Α.Ε.Π.Ε.Υ. | 08/10/2018 |
| JUMBO (ΚΟ) | Κύρια Αγορά |
| MERIT ΧΡΗΜΑΤΙΣΤΗΡΙΑΚΗ Α.Ε.Π.Ε.Υ. | 06/11/2017 |
| ΠΕΙΡΑΙΩΣ Α.Ε.Π.Ε.Υ. | 06/03/2017 |
| LAMDA DEVELOPMENT(ΚΟ) | Κύρια Αγορά |
| EUROBANK EQUITIES Α.Ε.Π.Ε.Υ. | 08/12/2014 |
| ΠΑΝΤΕΛΑΚΗΣ ΧΡΗΜΑΤΙΣΤΗΡΙΑΚΗ Α.Ε.Π.Ε.Υ. | 06/11/2017 |
| ΠΕΙΡΑΙΩΣ Α.Ε.Π.Ε.Υ. | 29/06/2017 |
| MARFIN INVESTMENT GROUP (ΚΟ) | Κύρια Αγορά |
| ΠΕΙΡΑΙΩΣ Α.Ε.Π.Ε.Υ. | 02/02/2013 |
| ΠΕΙΡΑΙΩΣ Α.Ε.Π.Ε.Υ. | 02/02/2009 |
| MLS ΠΛΗΡΟΦΟΡΙΚΗ (ΚΟ) | Κύρια Αγορά |
| ΠΕΙΡΑΙΩΣ Α.Ε.Π.Ε.Υ. | 01/08/2019 |
| PROFILE (ΚΟ) | Κύρια Αγορά |
| ΠΑΝΤΕΛΑΚΗΣ ΧΡΗΜΑΤΙΣΤΗΡΙΑΚΗ Α.Ε.Π.Ε.Υ. | 01/07/2019 |
| QUALITY & RELIABILITY (ΚΟ) | Κύρια Αγορά |
| ΒΕΤΑ ΧΡΗΜΑΤΙΣΤΗΡΙΑΚΗ Α.Ε.Π.Ε.Υ. | 20/08/2014 |

Πίνακας Μετοχών Υπό Ειδική Διαπραγμάτευση

| Χρέογραφο | Κατηγορία Διαπραγμάτευσης |
|---|--------------------------------|
| Ειδικός Διαπραγματευτής | Έναρξη Ειδικής Διαπραγμάτευσης |
| QUEST ΣΥΜΜΕΤΟΧΩΝ (ΚΟ) | Κύρια Αγορά |
| ΒΕΤΑ ΧΡΗΜΑΤΙΣΤΗΡΙΑΚΗ Α.Ε.Π.Ε.Υ. | 26/03/2018 |
| EUROBANK EQUITIES Α.Ε.Π.Ε.Υ. | 28/01/2019 |
| ΤΙΤΑΝ CEMENT (ΚΑ) | Κύρια Αγορά |
| EUROBANK EQUITIES Α.Ε.Π.Ε.Υ. | 06/11/2019 |
| EUROBANK EQUITIES Α.Ε.Π.Ε.Υ. | 07/11/2019 |
| ΒΙΟΗΛΛΑΚΟ SA/ΝΥ (ΚΑ) | Κύρια Αγορά |
| EUROBANK EQUITIES Α.Ε.Π.Ε.Υ. | 01/01/2017 |
| EUROBANK EQUITIES Α.Ε.Π.Ε.Υ. | 04/03/2014 |
| MERIT ΧΡΗΜΑΤΙΣΤΗΡΙΑΚΗ Α.Ε.Π.Ε.Υ. | 17/03/2014 |
| ΑΛΦΑ FINANCE ΑΕΠΕΥ | 17/02/2014 |
| ΑΛΦΑ FINANCE ΑΕΠΕΥ | 11/03/2008 |
| ΑΒΑΞ Α.Ε. (ΚΟ) | Κύρια Αγορά |
| EUROBANK EQUITIES Α.Ε.Π.Ε.Υ. | 14/12/2015 |
| ΑΔΜΗΕ ΣΥΜΜΕΤΟΧΩΝ Α.Ε. (ΚΟ) | Κύρια Αγορά |
| ΠΕΙΡΑΙΩΣ Α.Ε.Π.Ε.Υ. | 29/06/2017 |
| ΑΛΟΥΜΥΛΑ (ΚΟ) | Κύρια Αγορά |
| ΒΕΤΑ ΧΡΗΜΑΤΙΣΤΗΡΙΑΚΗ Α.Ε.Π.Ε.Υ. | 18/07/2013 |
| ΓΕΚ ΤΕΡΝΑ (ΚΟ) | Κύρια Αγορά |
| ΕΛΛΗΝΟΑΜΕΡΙΚΑΝΙΚΗ ΧΡΗΜΑΤΙΣΤΗΡΙΑΚΗ ΑΕΠΕΥ | 07/09/2015 |
| ΠΕΙΡΑΙΩΣ Α.Ε.Π.Ε.Υ. | 29/08/2019 |
| ΔΕΗ (ΚΟ) | Κύρια Αγορά |
| EUROBANK EQUITIES Α.Ε.Π.Ε.Υ. | 23/10/2012 |
| EUROBANK EQUITIES Α.Ε.Π.Ε.Υ. | 22/10/2006 |
| MERIT ΧΡΗΜΑΤΙΣΤΗΡΙΑΚΗ Α.Ε.Π.Ε.Υ. | 06/11/2017 |
| ΑΛΦΑ FINANCE ΑΕΠΕΥ | 09/01/2006 |
| ΑΛΦΑ FINANCE ΑΕΠΕΥ | 08/01/2013 |
| ΑΛΦΑ FINANCE ΑΕΠΕΥ | 23/07/2018 |
| ΕΘΝΙΚΗ ΧΡΗΜΑΤΙΣΤΗΡΙΑΚΗ Α.Ε.Π.Ε.Υ. | 26/03/2013 |
| ΕΘΝΙΚΗ ΧΡΗΜΑΤΙΣΤΗΡΙΑΚΗ Α.Ε.Π.Ε.Υ. | 02/01/1900 |
| ΕΛΛΗΝΟΑΜΕΡΙΚΑΝΙΚΗ ΧΡΗΜΑΤΙΣΤΗΡΙΑΚΗ ΑΕΠΕΥ | 01/09/2014 |
| ΠΕΙΡΑΙΩΣ Α.Ε.Π.Ε.Υ. | 28/09/2009 |
| ΠΕΙΡΑΙΩΣ Α.Ε.Π.Ε.Υ. | 28/09/2013 |
| ΕΘΝΙΚΗ ΤΡΑΠΕΖΑ (ΚΟ) | Κύρια Αγορά |
| EUROBANK EQUITIES Α.Ε.Π.Ε.Υ. | 24/10/2012 |
| EUROBANK EQUITIES Α.Ε.Π.Ε.Υ. | 22/10/2006 |
| MERIT ΧΡΗΜΑΤΙΣΤΗΡΙΑΚΗ Α.Ε.Π.Ε.Υ. | 03/09/2012 |
| MERIT ΧΡΗΜΑΤΙΣΤΗΡΙΑΚΗ Α.Ε.Π.Ε.Υ. | 03/09/2013 |
| ΑΛΦΑ FINANCE ΑΕΠΕΥ | 08/01/2013 |
| ΑΛΦΑ FINANCE ΑΕΠΕΥ | 09/01/2006 |
| ΕΘΝΙΚΗ ΧΡΗΜΑΤΙΣΤΗΡΙΑΚΗ Α.Ε.Π.Ε.Υ. | 28/02/2013 |
| ΕΘΝΙΚΗ ΧΡΗΜΑΤΙΣΤΗΡΙΑΚΗ Α.Ε.Π.Ε.Υ. | 02/01/1900 |
| ΕΛΛΗΝΟΑΜΕΡΙΚΑΝΙΚΗ ΧΡΗΜΑΤΙΣΤΗΡΙΑΚΗ ΑΕΠΕΥ | 25/07/2014 |
| ΛΕΩΝ ΔΕΠΟΛΑΣ ΧΡΗΜΑΤΙΣΤΗΡΙΑΚΗ Α.Ε.Π.Ε.Υ. | 20/04/2015 |
| ΛΕΩΝ ΔΕΠΟΛΑΣ ΧΡΗΜΑΤΙΣΤΗΡΙΑΚΗ Α.Ε.Π.Ε.Υ. | 20/05/2015 |
| ΠΕΙΡΑΙΩΣ Α.Ε.Π.Ε.Υ. | 08/09/2008 |
| ΠΕΙΡΑΙΩΣ Α.Ε.Π.Ε.Υ. | 08/09/2013 |
| ΕΚΤΕΡ (ΚΟ) | Κύρια Αγορά |
| EUROBANK EQUITIES Α.Ε.Π.Ε.Υ. | 16/10/2017 |
| ΛΕΩΝ ΔΕΠΟΛΑΣ ΧΡΗΜΑΤΙΣΤΗΡΙΑΚΗ Α.Ε.Π.Ε.Υ. | 21/05/2018 |
| ΕΛΑΣΤΡΟΝ (ΚΟ) | Κύρια Αγορά |
| ΛΕΩΝ ΔΕΠΟΛΑΣ ΧΡΗΜΑΤΙΣΤΗΡΙΑΚΗ Α.Ε.Π.Ε.Υ. | 20/02/2017 |
| ΕΒΑΛΧΑΛΚΟΡ (ΚΟ) | Κύρια Αγορά |
| EUROBANK EQUITIES Α.Ε.Π.Ε.Υ. | 07/05/2018 |
| ΑΛΦΑ FINANCE ΑΕΠΕΥ | 07/05/2018 |
| ΕΛΛΑΚΤΩΡ (ΚΟ) | Κύρια Αγορά |
| EUROXX ΧΡΗΜΑΤΙΣΤΗΡΙΑΚΗ Α.Ε.Π.Ε.Υ. | 24/09/2018 |
| ΑΛΦΑ FINANCE ΑΕΠΕΥ | 14/03/2019 |
| ΑΛΦΑ FINANCE ΑΕΠΕΥ | 18/03/2019 |
| ΕΘΝΙΚΗ ΧΡΗΜΑΤΙΣΤΗΡΙΑΚΗ Α.Ε.Π.Ε.Υ. | 02/01/1900 |
| ΕΘΝΙΚΗ ΧΡΗΜΑΤΙΣΤΗΡΙΑΚΗ Α.Ε.Π.Ε.Υ. | 25/06/2013 |
| ΕΛΛΗΝΟΑΜΕΡΙΚΑΝΙΚΗ ΧΡΗΜΑΤΙΣΤΗΡΙΑΚΗ ΑΕΠΕΥ | 14/01/2019 |
| ΠΕΙΡΑΙΩΣ Α.Ε.Π.Ε.Υ. | 22/10/2018 |
| ΕΛΛΗΝ. ΧΡΗΜΑΤΙΣΤΗΡΙΑ Χ.Α. (ΚΟ) | Κύρια Αγορά |
| ΕΘΝΙΚΗ ΧΡΗΜΑΤΙΣΤΗΡΙΑΚΗ Α.Ε.Π.Ε.Υ. | 02/01/1900 |
| ΕΘΝΙΚΗ ΧΡΗΜΑΤΙΣΤΗΡΙΑΚΗ Α.Ε.Π.Ε.Υ. | 25/06/2013 |
| ΠΕΙΡΑΙΩΣ Α.Ε.Π.Ε.Υ. | 04/05/2015 |

Πίνακας Μετοχών Υπό Ειδική Διαπραγμάτευση

| Χρέογραφο | Κατηγορία Διαπραγμάτευσης |
|---|--------------------------------|
| Ειδικός Διαπραγματευτής | Έναρξη Ειδικής Διαπραγμάτευσης |
| ΕΛΛΗΝΙΚΑ ΠΕΤΡΕΛΙΑ (ΚΟ) | Κύρια Αγορά |
| ΕΛΛΗΝΟΑΜΕΡΙΚΑΝΙΚΗ ΧΡΗΜΑΤΙΣΤΗΡΙΑΚΗ ΑΕΠΕΥ | 14/09/2015 |
| ΠΕΙΡΑΙΩΣ Α.Ε.Π.Ε.Υ. | 20/03/2017 |
| ΕΛΤΟΝ (ΚΟ) | Κύρια Αγορά |
| ΒΕΤΑ ΧΡΗΜΑΤΙΣΤΗΡΙΑΚΗ Α.Ε.Π.Ε.Υ. | 03/09/2013 |
| ΒΕΤΑ ΧΡΗΜΑΤΙΣΤΗΡΙΑΚΗ Α.Ε.Π.Ε.Υ. | 03/09/2012 |
| ΛΕΩΝ ΔΕΠΟΛΑΣ ΧΡΗΜΑΤΙΣΤΗΡΙΑΚΗ Α.Ε.Π.Ε.Υ. | 01/04/2019 |
| ΕΥΔΑΠ (ΚΟ) | Κύρια Αγορά |
| EUROBANK EQUITIES Α.Ε.Π.Ε.Υ. | 10/06/2019 |
| ΑΛΦΑ FINANCE ΑΕΠΕΥ | 27/01/2020 |
| ΕΥΡΩΠΑΪΚΗ ΠΙΣΤΗ (ΚΟ) | Κύρια Αγορά |
| EUROBANK EQUITIES Α.Ε.Π.Ε.Υ. | 08/07/2019 |
| ΠΑΝΤΕΛΑΚΗΣ ΧΡΗΜΑΤΙΣΤΗΡΙΑΚΗ Α.Ε.Π.Ε.Υ. | 15/07/2019 |
| ΙΚΤΙΝΟΣ ΕΛΛΑΣ (ΚΟ) | Κύρια Αγορά |
| EUROBANK EQUITIES Α.Ε.Π.Ε.Υ. | 25/02/2019 |
| ΑΛΦΑ FINANCE ΑΕΠΕΥ | 01/04/2019 |
| ΕΘΝΙΚΗ ΧΡΗΜΑΤΙΣΤΗΡΙΑΚΗ Α.Ε.Π.Ε.Υ. | 02/01/1900 |
| ΕΘΝΙΚΗ ΧΡΗΜΑΤΙΣΤΗΡΙΑΚΗ Α.Ε.Π.Ε.Υ. | 24/07/2019 |
| ΙΝΤΡΑΛΟΤ (ΚΟ) | Κύρια Αγορά |
| EUROBANK EQUITIES Α.Ε.Π.Ε.Υ. | 01/06/2012 |
| EUROBANK EQUITIES Α.Ε.Π.Ε.Υ. | 18/12/2017 |
| EUROXX ΧΡΗΜΑΤΙΣΤΗΡΙΑΚΗ Α.Ε.Π.Ε.Υ. | 12/06/2017 |
| ΕΛΛΗΝΟΑΜΕΡΙΚΑΝΙΚΗ ΧΡΗΜΑΤΙΣΤΗΡΙΑΚΗ ΑΕΠΕΥ | 30/05/2018 |
| ΠΕΙΡΑΙΩΣ Α.Ε.Π.Ε.Υ. | 28/09/2013 |
| ΠΕΙΡΑΙΩΣ Α.Ε.Π.Ε.Υ. | 28/09/2009 |
| ΚΑΡΑΜΟΛΕΓΚΟΣ (ΚΟ) | Κύρια Αγορά |
| EUROXX ΧΡΗΜΑΤΙΣΤΗΡΙΑΚΗ Α.Ε.Π.Ε.Υ. | 04/10/2019 |
| ΚΛΟΥΚΙΝΑΣ - ΛΑΠΠΑΣ (ΚΟ) | Κύρια Αγορά |
| ΒΕΤΑ ΧΡΗΜΑΤΙΣΤΗΡΙΑΚΗ Α.Ε.Π.Ε.Υ. | 22/09/2014 |
| ΚΡΙ - ΚΡΙ (ΚΟ) | Κύρια Αγορά |
| EUROBANK EQUITIES Α.Ε.Π.Ε.Υ. | 07/05/2018 |
| ΛΕΩΝ ΔΕΠΟΛΑΣ ΧΡΗΜΑΤΙΣΤΗΡΙΑΚΗ Α.Ε.Π.Ε.Υ. | 16/01/2017 |
| ΛΑΜΨΑ (ΚΟ) | Κύρια Αγορά |
| ΛΕΩΝ ΔΕΠΟΛΑΣ ΧΡΗΜΑΤΙΣΤΗΡΙΑΚΗ Α.Ε.Π.Ε.Υ. | 16/01/2017 |
| ΜΟΤΟΡ ΟΪΛ (ΚΟ) | Κύρια Αγορά |
| MERIT ΧΡΗΜΑΤΙΣΤΗΡΙΑΚΗ Α.Ε.Π.Ε.Υ. | 25/02/2019 |
| ΕΘΝΙΚΗ ΧΡΗΜΑΤΙΣΤΗΡΙΑΚΗ Α.Ε.Π.Ε.Υ. | 17/02/2014 |
| ΕΘΝΙΚΗ ΧΡΗΜΑΤΙΣΤΗΡΙΑΚΗ Α.Ε.Π.Ε.Υ. | 02/01/1900 |
| ΕΛΛΗΝΟΑΜΕΡΙΚΑΝΙΚΗ ΧΡΗΜΑΤΙΣΤΗΡΙΑΚΗ ΑΕΠΕΥ | 01/09/2014 |
| ΛΕΩΝ ΔΕΠΟΛΑΣ ΧΡΗΜΑΤΙΣΤΗΡΙΑΚΗ Α.Ε.Π.Ε.Υ. | 01/04/2019 |
| ΠΕΙΡΑΙΩΣ Α.Ε.Π.Ε.Υ. | 04/05/2015 |
| ΜΥΤΙΛΗΝΑΙΟΣ (ΚΟ) | Κύρια Αγορά |
| EUROBANK EQUITIES Α.Ε.Π.Ε.Υ. | 20/09/2017 |
| MERIT ΧΡΗΜΑΤΙΣΤΗΡΙΑΚΗ Α.Ε.Π.Ε.Υ. | 25/02/2019 |
| ΑΛΦΑ FINANCE ΑΕΠΕΥ | 15/04/2019 |
| ΕΘΝΙΚΗ ΧΡΗΜΑΤΙΣΤΗΡΙΑΚΗ Α.Ε.Π.Ε.Υ. | 02/01/1900 |
| ΕΘΝΙΚΗ ΧΡΗΜΑΤΙΣΤΗΡΙΑΚΗ Α.Ε.Π.Ε.Υ. | 25/06/2013 |
| ΠΕΙΡΑΙΩΣ Α.Ε.Π.Ε.Υ. | 04/05/2015 |
| ΟΛΠ (ΚΟ) | Κύρια Αγορά |
| EUROBANK EQUITIES Α.Ε.Π.Ε.Υ. | 06/02/2019 |
| ΟΠΑΠ (ΚΟ) | Κύρια Αγορά |
| EUROBANK EQUITIES Α.Ε.Π.Ε.Υ. | 22/10/2006 |
| EUROBANK EQUITIES Α.Ε.Π.Ε.Υ. | 24/10/2012 |
| MERIT ΧΡΗΜΑΤΙΣΤΗΡΙΑΚΗ Α.Ε.Π.Ε.Υ. | 20/03/2017 |
| ΑΛΦΑ FINANCE ΑΕΠΕΥ | 08/01/2013 |
| ΑΛΦΑ FINANCE ΑΕΠΕΥ | 09/01/2006 |
| ΕΘΝΙΚΗ ΧΡΗΜΑΤΙΣΤΗΡΙΑΚΗ Α.Ε.Π.Ε.Υ. | 02/01/1900 |
| ΕΘΝΙΚΗ ΧΡΗΜΑΤΙΣΤΗΡΙΑΚΗ Α.Ε.Π.Ε.Υ. | 15/01/2013 |
| ΕΛΛΗΝΟΑΜΕΡΙΚΑΝΙΚΗ ΧΡΗΜΑΤΙΣΤΗΡΙΑΚΗ ΑΕΠΕΥ | 25/07/2014 |
| ΠΕΙΡΑΙΩΣ Α.Ε.Π.Ε.Υ. | 04/05/2015 |

Πίνακας Μετοχών Υπό Ειδική Διαπραγμάτευση

| Χρεόγραφο | Κατηγορία Διαπραγμάτευσης |
|---|--------------------------------|
| Ειδικός Διαπραγματευτής | Έναρξη Ειδικής Διαπραγμάτευσης |
| ΟΤΕ (ΚΟ) | Κύρια Αγορά |
| EUROBANK EQUITIES Α.Ε.Π.Ε.Υ. | 24/10/2012 |
| EUROBANK EQUITIES Α.Ε.Π.Ε.Υ. | 22/10/2006 |
| MERIT ΧΡΗΜΑΤΙΣΤΗΡΙΑΚΗ Α.Ε.Π.Ε.Υ. | 20/03/2017 |
| ΑΛΦΑ FINANCE ΑΕΠΕΥ | 08/01/2013 |
| ΑΛΦΑ FINANCE ΑΕΠΕΥ | 09/01/2006 |
| ΕΘΝΙΚΗ ΧΡΗΜΑΤΙΣΤΗΡΙΑΚΗ Α.Ε.Π.Ε.Υ. | 02/01/1900 |
| ΕΘΝΙΚΗ ΧΡΗΜΑΤΙΣΤΗΡΙΑΚΗ Α.Ε.Π.Ε.Υ. | 01/12/2012 |
| ΕΛΛΗΝΟΑΜΕΡΙΚΑΝΙΚΗ ΧΡΗΜΑΤΙΣΤΗΡΙΑΚΗ ΑΕΠΕΥ | 25/07/2014 |
| ΛΕΩΝ ΔΕΠΟΛΑΣ ΧΡΗΜΑΤΙΣΤΗΡΙΑΚΗ Α.Ε.Π.Ε.Υ. | 20/04/2015 |
| ΛΕΩΝ ΔΕΠΟΛΑΣ ΧΡΗΜΑΤΙΣΤΗΡΙΑΚΗ Α.Ε.Π.Ε.Υ. | 01/04/2019 |
| ΠΕΙΡΑΙΩΣ Α.Ε.Π.Ε.Υ. | 08/09/2008 |
| ΠΕΙΡΑΙΩΣ Α.Ε.Π.Ε.Υ. | 08/09/2013 |
| ΠΑΠΟΥΤΣΑΝΗΣ (ΚΟ) | Κύρια Αγορά |
| ΒΕΤΑ ΧΡΗΜΑΤΙΣΤΗΡΙΑΚΗ Α.Ε.Π.Ε.Υ. | 25/11/2013 |
| ΑΛΦΑ FINANCE ΑΕΠΕΥ | 19/11/2018 |
| ΠΕΙΡΑΙΩΣ ΤΡΑΠΕΖΑ (ΚΟ) | Κύρια Αγορά |
| EUROBANK EQUITIES Α.Ε.Π.Ε.Υ. | 22/10/2006 |
| EUROBANK EQUITIES Α.Ε.Π.Ε.Υ. | 23/10/2012 |
| EUROXX ΧΡΗΜΑΤΙΣΤΗΡΙΑΚΗ Α.Ε.Π.Ε.Υ. | 15/02/2016 |
| MERIT ΧΡΗΜΑΤΙΣΤΗΡΙΑΚΗ Α.Ε.Π.Ε.Υ. | 16/09/2013 |
| ΑΛΦΑ FINANCE ΑΕΠΕΥ | 15/04/2019 |
| ΕΘΝΙΚΗ ΧΡΗΜΑΤΙΣΤΗΡΙΑΚΗ Α.Ε.Π.Ε.Υ. | 02/01/1900 |
| ΕΘΝΙΚΗ ΧΡΗΜΑΤΙΣΤΗΡΙΑΚΗ Α.Ε.Π.Ε.Υ. | 02/06/2013 |
| ΕΛΛΗΝΟΑΜΕΡΙΚΑΝΙΚΗ ΧΡΗΜΑΤΙΣΤΗΡΙΑΚΗ ΑΕΠΕΥ | 25/07/2014 |
| ΕΛΛΗΝΟΑΜΕΡΙΚΑΝΙΚΗ ΧΡΗΜΑΤΙΣΤΗΡΙΑΚΗ ΑΕΠΕΥ | 14/01/2019 |
| ΛΕΩΝ ΔΕΠΟΛΑΣ ΧΡΗΜΑΤΙΣΤΗΡΙΑΚΗ Α.Ε.Π.Ε.Υ. | 30/11/2018 |
| ΠΕΙΡΑΙΩΣ Α.Ε.Π.Ε.Υ. | 16/02/2009 |
| ΠΕΙΡΑΙΩΣ Α.Ε.Π.Ε.Υ. | 16/02/2013 |
| ΠΕΤΡΟΠΟΥΛΟΣ ΠΕΤΡΟΣ (ΚΟ) | Κύρια Αγορά |
| EUROBANK EQUITIES Α.Ε.Π.Ε.Υ. | 01/04/2019 |
| ΠΛΑΙΣΙΟ COMPUTERS (ΚΟ) | Κύρια Αγορά |
| ΒΕΤΑ ΧΡΗΜΑΤΙΣΤΗΡΙΑΚΗ Α.Ε.Π.Ε.Υ. | 05/05/2014 |
| EUROBANK EQUITIES Α.Ε.Π.Ε.Υ. | 02/03/2015 |
| ΠΛΑΣΤΙΚΑ ΘΡΑΚΗΣ (ΚΟ) | Κύρια Αγορά |
| EUROBANK EQUITIES Α.Ε.Π.Ε.Υ. | 26/03/2018 |
| ΑΛΦΑ FINANCE ΑΕΠΕΥ | 26/03/2018 |
| ΣΑΡΑΝΤΗΣ ΓΡ. (ΚΟ) | Κύρια Αγορά |
| ΒΕΤΑ ΧΡΗΜΑΤΙΣΤΗΡΙΑΚΗ Α.Ε.Π.Ε.Υ. | 14/05/2013 |
| ΒΕΤΑ ΧΡΗΜΑΤΙΣΤΗΡΙΑΚΗ Α.Ε.Π.Ε.Υ. | 14/05/2012 |
| EUROBANK EQUITIES Α.Ε.Π.Ε.Υ. | 24/10/2016 |
| ΣΠΥΡΟΥ ΛΓΡ. ΟΙΚ. (ΚΟ) | Κύρια Αγορά |
| EUROBANK EQUITIES Α.Ε.Π.Ε.Υ. | 02/09/2019 |
| ΤΕΡΝΑ ΕΝΕΡΓΕΙΑΚΗ (ΚΟ) | Κύρια Αγορά |
| ΠΕΙΡΑΙΩΣ Α.Ε.Π.Ε.Υ. | 09/12/2019 |
| ΤΡΑΠΕΖΑ EUROBANK ERGASIAS (ΚΟ) | Κύρια Αγορά |
| EUROBANK EQUITIES Α.Ε.Π.Ε.Υ. | 01/06/2012 |
| EUROBANK EQUITIES Α.Ε.Π.Ε.Υ. | 01/06/2013 |
| MERIT ΧΡΗΜΑΤΙΣΤΗΡΙΑΚΗ Α.Ε.Π.Ε.Υ. | 06/11/2017 |
| ΑΛΦΑ FINANCE ΑΕΠΕΥ | 09/01/2006 |
| ΑΛΦΑ FINANCE ΑΕΠΕΥ | 08/01/2013 |
| ΕΘΝΙΚΗ ΧΡΗΜΑΤΙΣΤΗΡΙΑΚΗ Α.Ε.Π.Ε.Υ. | 02/01/1900 |
| ΕΘΝΙΚΗ ΧΡΗΜΑΤΙΣΤΗΡΙΑΚΗ Α.Ε.Π.Ε.Υ. | 01/01/2017 |
| ΕΛΛΗΝΟΑΜΕΡΙΚΑΝΙΚΗ ΧΡΗΜΑΤΙΣΤΗΡΙΑΚΗ ΑΕΠΕΥ | 25/07/2014 |
| ΛΕΩΝ ΔΕΠΟΛΑΣ ΧΡΗΜΑΤΙΣΤΗΡΙΑΚΗ Α.Ε.Π.Ε.Υ. | 30/11/2018 |
| ΠΕΙΡΑΙΩΣ Α.Ε.Π.Ε.Υ. | 28/09/2009 |
| ΠΕΙΡΑΙΩΣ Α.Ε.Π.Ε.Υ. | 28/09/2013 |

Γνωστοποιήσεις Συναλλαγών - Κατάλογος Υπόχρεων Προσώπων

| Ημερομηνία Υποβολής [1] | Επωνυμία | Λόγος Υποβολής [2] | Υπόχρεος | Ιδιότητα Υποχρέου | Σχέση με τον Υπόχρεο | Ημερομηνία Συναλλαγής | Αγορά | Όγκος Συναλλαγών | Αξία Συναλλαγών | Φύση Συναλλαγής [3] | Είδος Χρηματικού μέσου | Παρατηρήσεις [4] |
|-------------------------|--|--------------------|--------------------------|-------------------------|----------------------------|-----------------------|--------------|------------------|-----------------|---------------------|------------------------|------------------|
| 03/02/2020 | CORAL ΑΝΩΝΥΜΟΣ ΕΤΑΙΡΕΙΑ ΠΕΤΡΕΛΑΙΟΕΙΔΩΝ ΚΑΙ ΧΗΜΙΚΩΝ ΠΡΟΪΟΝΤΩΝ | B | ΤΖΑΝΝΕΤΑΚΗΣ ΠΕΤΡΟΣ | Μέλος ΔΣ Μη Εκτελεστικό | Συνδεδεμένο Νομικό Πρόσωπο | 31/01/2020 | ΑΞΙΩΝ ΧΑ | 88 | 90,640.00 | A | Χρεωστικός Τίτλος | |
| 03/02/2020 | LAMDA DEVELOPMENT A.E. | A | ΓΑΒΡΙΗΛΙΔΗΣ ΘΕΟΔΩΡΟΣ | Άλος Διευθυντής | Ο Ιδιος | 31/01/2020 | ΑΞΙΩΝ ΧΑ | 1,777 | 14,393.70 | A | Μετοχή | 1 |
| 03/02/2020 | ΜΟΤΟΡ ΟΪΛ (ΕΛΛΑΣ) ΔΙΥΛΙΣΤΗΡΙΑ ΚΟΡΙΝΘΟΥ ΑΕ | A | ΒΑΡΔΙΟΓΙΑΝΝΗΣ ΔΗΜΟΣΘΕΝΗΣ | Μέλος ΔΣ Μη Εκτελεστικό | Ο Ιδιος | 31/01/2020 | ΑΞΙΩΝ ΧΑ | 10,000 | 194,459.96 | A | Μετοχή | 1 |
| 03/02/2020 | ΜΟΤΟΡ ΟΪΛ (ΕΛΛΑΣ) ΔΙΥΛΙΣΤΗΡΙΑ ΚΟΡΙΝΘΟΥ ΑΕ | B | ΤΖΑΝΝΕΤΑΚΗΣ ΠΕΤΡΟΣ | Μέλος ΔΣ Εκτελεστικό | Συνδεδεμένο Νομικό Πρόσωπο | 31/01/2020 | ΑΞΙΩΝ ΧΑ | 2,582 | 50,792.24 | A | Μετοχή | |
| 03/02/2020 | ΜΟΤΟΡ ΟΪΛ (ΕΛΛΑΣ) ΔΙΥΛΙΣΤΗΡΙΑ ΚΟΡΙΝΘΟΥ ΑΕ | B | ΤΖΑΝΝΕΤΑΚΗΣ ΠΕΤΡΟΣ | Μέλος ΔΣ Εκτελεστικό | Συνδεδεμένο Νομικό Πρόσωπο | 31/01/2020 | ΠΑΡΑΓΩΓΩΝ ΧΑ | 23 | 44,668.00 | A | Παράγωγο | |
| 03/02/2020 | ΜΟΤΟΡ ΟΪΛ (ΕΛΛΑΣ) ΔΙΥΛΙΣΤΗΡΙΑ ΚΟΡΙΝΘΟΥ ΑΕ | B | ΤΖΑΝΝΕΤΑΚΗΣ ΠΕΤΡΟΣ | Μέλος ΔΣ Εκτελεστικό | Συνδεδεμένο Νομικό Πρόσωπο | 31/01/2020 | ΠΑΡΑΓΩΓΩΝ ΧΑ | 9 | 17,779.00 | Π | Παράγωγο | |
| 03/02/2020 | ΜΟΤΟΡ ΟΪΛ (ΕΛΛΑΣ) ΔΙΥΛΙΣΤΗΡΙΑ ΚΟΡΙΝΘΟΥ ΑΕ | B | ΤΖΑΝΝΕΤΑΚΗΣ ΠΕΤΡΟΣ | Μέλος ΔΣ Εκτελεστικό | Συνδεδεμένο Νομικό Πρόσωπο | 31/01/2020 | ΑΞΙΩΝ ΧΑ | 3,292 | 64,767.74 | Π | Μετοχή | |
| 03/02/2020 | ΤΡΑΠΕΖΑ EUROBANK ERGASIAS A.E. | B | ΒΑΣΙΛΕΙΟΥ ΚΩΝΣΤΑΝΤΙΝΟΣ | Μέλος ΔΣ Εκτελεστικό | Συνδεδεμένο Νομικό Πρόσωπο | 29/01/2020 | ΠΑΡΑΓΩΓΩΝ ΧΑ | 39 | 3,357.90 | A | Παράγωγο | 4 |
| 03/02/2020 | ΤΡΑΠΕΖΑ EUROBANK ERGASIAS A.E. | B | ΒΑΣΙΛΕΙΟΥ ΚΩΝΣΤΑΝΤΙΝΟΣ | Μέλος ΔΣ Εκτελεστικό | Συνδεδεμένο Νομικό Πρόσωπο | 29/01/2020 | ΑΞΙΩΝ ΧΑ | 3,971 | 3,424.99 | A | Μετοχή | 1 |
| 03/02/2020 | ΤΡΑΠΕΖΑ EUROBANK ERGASIAS A.E. | B | ΒΑΣΙΛΕΙΟΥ ΚΩΝΣΤΑΝΤΙΝΟΣ | Μέλος ΔΣ Εκτελεστικό | Συνδεδεμένο Νομικό Πρόσωπο | 29/01/2020 | ΑΞΙΩΝ ΧΑ | 3,900 | 3,357.90 | Π | Μετοχή | 1 |
| 03/02/2020 | ΤΡΑΠΕΖΑ EUROBANK ERGASIAS A.E. | B | ΒΑΣΙΛΕΙΟΥ ΚΩΝΣΤΑΝΤΙΝΟΣ | Μέλος ΔΣ Εκτελεστικό | Συνδεδεμένο Νομικό Πρόσωπο | 29/01/2020 | ΑΞΙΩΝ ΧΑ | 14,206 | 12,245.50 | A | Μετοχή | 1 |
| 03/02/2020 | ΤΡΑΠΕΖΑ EUROBANK ERGASIAS A.E. | B | ΒΑΣΙΛΕΙΟΥ ΚΩΝΣΤΑΝΤΙΝΟΣ | Μέλος ΔΣ Εκτελεστικό | Συνδεδεμένο Νομικό Πρόσωπο | 29/01/2020 | ΑΞΙΩΝ ΧΑ | 14,206 | 12,252.81 | Π | Μετοχή | 1 |
| 03/02/2020 | ΤΡΑΠΕΖΑ EUROBANK ERGASIAS A.E. | B | ΒΑΣΙΛΕΙΟΥ ΚΩΝΣΤΑΝΤΙΝΟΣ | Μέλος ΔΣ Εκτελεστικό | Συνδεδεμένο Νομικό Πρόσωπο | 30/01/2020 | ΑΞΙΩΝ ΧΑ | 10,360 | 8,708.34 | Π | Μετοχή | 1 |
| 03/02/2020 | ΤΡΑΠΕΖΑ EUROBANK ERGASIAS A.E. | B | ΒΑΣΙΛΕΙΟΥ ΚΩΝΣΤΑΝΤΙΝΟΣ | Μέλος ΔΣ Εκτελεστικό | Συνδεδεμένο Νομικό Πρόσωπο | 30/01/2020 | ΑΞΙΩΝ ΧΑ | 35,804 | 30,069.15 | Π | Μετοχή | 1 |
| 03/02/2020 | ΤΡΑΠΕΖΑ EUROBANK ERGASIAS A.E. | B | ΒΑΣΙΛΕΙΟΥ ΚΩΝΣΤΑΝΤΙΝΟΣ | Μέλος ΔΣ Εκτελεστικό | Συνδεδεμένο Νομικό Πρόσωπο | 30/01/2020 | ΠΑΡΑΓΩΓΩΝ ΧΑ | 88 | 7,447.40 | A | Παράγωγο | 4 |
| 03/02/2020 | ΤΡΑΠΕΖΑ EUROBANK ERGASIAS A.E. | B | ΒΑΣΙΛΕΙΟΥ ΚΩΝΣΤΑΝΤΙΝΟΣ | Μέλος ΔΣ Εκτελεστικό | Συνδεδεμένο Νομικό Πρόσωπο | 30/01/2020 | ΑΞΙΩΝ ΧΑ | 10,360 | 8,707.80 | A | Μετοχή | 1 |
| 03/02/2020 | ΤΡΑΠΕΖΑ EUROBANK ERGASIAS A.E. | B | ΒΑΣΙΛΕΙΟΥ ΚΩΝΣΤΑΝΤΙΝΟΣ | Μέλος ΔΣ Εκτελεστικό | Συνδεδεμένο Νομικό Πρόσωπο | 31/01/2020 | ΑΞΙΩΝ ΧΑ | 19,605 | 16,375.47 | A | Μετοχή | 1 |
| 03/02/2020 | ΤΡΑΠΕΖΑ EUROBANK ERGASIAS A.E. | B | ΒΑΣΙΛΕΙΟΥ ΚΩΝΣΤΑΝΤΙΝΟΣ | Μέλος ΔΣ Εκτελεστικό | Συνδεδεμένο Νομικό Πρόσωπο | 31/01/2020 | ΑΞΙΩΝ ΧΑ | 19,605 | 16,390.51 | Π | Μετοχή | 1 |
| 03/02/2020 | ΤΡΑΠΕΖΑ EUROBANK ERGASIAS A.E. | B | ΒΑΣΙΛΕΙΟΥ ΚΩΝΣΤΑΝΤΙΝΟΣ | Μέλος ΔΣ Εκτελεστικό | Συνδεδεμένο Νομικό Πρόσωπο | 31/01/2020 | ΑΞΙΩΝ ΧΑ | 44,287 | 36,931.17 | Π | Μετοχή | 1 |
| 03/02/2020 | ΤΡΑΠΕΖΑ EUROBANK ERGASIAS A.E. | B | ΒΑΣΙΛΕΙΟΥ ΚΩΝΣΤΑΝΤΙΝΟΣ | Μέλος ΔΣ Εκτελεστικό | Συνδεδεμένο Νομικό Πρόσωπο | 31/01/2020 | ΠΑΡΑΓΩΓΩΝ ΧΑ | 10 | 835.00 | A | Παράγωγο | 4 |

Σημειώσεις Γνωστοποιήσεων Συναλλαγών

Για περισσότερες πληροφορίες επί των γνωστοποιήσεων συναλλαγών επισκεφτείτε την ιστοσελίδα <http://athexgroup.gr/el/web/guest/companies-info-trade-notifications>

[1] - Η Ημερομηνία Υποβολής αφορά την Ημερομηνία που η Γνωστοποίηση παρελήφθη από το Χ.Α.

[2] - Λόγος Υποβολής: Α: Πρόσωπο που ασκεί Διευθυντικά καθήκοντα, Β: Πρόσωπο που έχει στενό δεσμό με πρόσωπο που ασκεί Διευθυντικά καθήκοντα.

[3] - Φύση Συναλλαγής: Α: Αγορά, Π: Πώληση.

[4] - Παρατηρήσεις: 1 - Λόγω Συμμετοχής σε ΑΜΚ, 2 - Λόγω Εξάσκησης Δικαιώματος Προαίρεσης αγοράς μετοχών που παρέχεται στο προσωπικό, 3 - Λόγω Δωρεάς, 4 - Λόγω Συγχώνευσης ή Διάσπασης κλπ, 5 - Λόγω Μετατροπής ή Ανταλλαγής Ομολογιών, 6 - Ανταλλαγή λόγω Προαιρετικής Δημόσιας Πρότασης.

| Υποκείμενη Αγορά | | | | Αγορά Παραγώγων | | | | | | | | | | | | | |
|---------------------|------------|-------------|--------|--|----------|-----------|------------|----------|-------------|------------------|--------------------|-------------------------------|------------|-------------|---------|-------|-----------------|
| Ανωτ Τιμή | Κατωτ Τιμή | Τιμή κλεισ. | Μεταβ. | Μήνας Παράδοσης | Άνοιγμα | Ανωτ Τιμή | Κατωτ Τιμή | Τελ Τιμή | Τιμή κλεισ. | Τελευταία ζήτηση | Τελευταία προσφορά | Τιμή Εκκαθάρισης ¹ | Υψηλό ζωής | Χαμηλό ζωής | Πράξεις | Όγκος | Ανοικτές θέσεις |
| FTSE/X.A. Large Cap | | | | (Μονάδα Διαπραγμάτευσης: 1 Μονάδα Δείκτη x 2€, Χρηματικός Διακανονισμός) | | | | | | | | | | | | | |
| 2,286.38 | 2,252.63 | 2,268.71 | -0.73% | Φεβρουάριος 2020 | 2,270.25 | 2,285.00 | 2,251.00 | 2,274.00 | 2,274.00 | --- | --- | --- | 2,373.00 | --- | 447 | 1,551 | 9,796 |
| | | | | Μάρτιος 2020 | 2,280.00 | 2,281.00 | 2,253.75 | 2,270.00 | 2,270.00 | --- | --- | --- | 2,373.75 | --- | 32 | 118 | 188 |
| | | | | Απρίλιος 2020 | --- | --- | --- | --- | 2,295.00 | --- | --- | --- | --- | --- | --- | --- | --- |
| | | | | Ιούνιος 2020 | --- | --- | --- | --- | 2,303.00 | --- | --- | --- | --- | --- | --- | --- | --- |
| | | | | Σεπτέμβριος 2020 | --- | --- | --- | --- | 2,314.50 | --- | --- | --- | --- | --- | --- | --- | --- |
| | | | | Δεκέμβριος 2020 | --- | --- | --- | --- | 2,326.25 | --- | --- | --- | --- | --- | --- | --- | --- |

Σημειώσεις Παραγώγων

Τις τιμές εκκαθάρισης και τις τελικές ανοικτές θέσεις μπορείτε να τις ανακτήσετε στο ακόλουθο path <http://www.helex.gr/el/web/guest/statistics-end-of-day-derivatives>

| Υποκείμενη Αγορά | | | | Αγορά Παραγώγων | | | | | | | | | | | | | |
|--|------------|-------------|--------|-------------------------|---------|-----------|------------|----------|-------------|------------------|--------------------|-------------------|------------|-------------|---------|-------|-----------------|
| Ανωτ Τιμή | Κατωτ Τιμή | Τιμή κλεισ. | Μεταβ. | Μήνας Παράδοσης | Άνοιγμα | Ανωτ Τιμή | Κατωτ Τιμή | Τελ Τιμή | Τιμή κλεισ. | Τελευταία ζήτηση | Τελευταία προσφορά | Τιμή Εκκαθάρισης* | Υψηλό ζωής | Χαμηλό ζωής | Πράξεις | Όγκος | Ανοικτές θέσεις |
| (Μέγεθος Συμβολαίου: 100 Χρεόγραφα, Φυσική Παράδοση) | | | | | | | | | | | | | | | | | |
| ALPHA BANK (ΚΟ) | | | | Μάρτιος 2020 | 1.79 | 1.81 | 1.76 | 1.79 | 1.79 | --- | --- | --- | 1.94 | --- | 162 | 2,050 | 41,436 |
| 1.808 | 1.746 | 1.791 | -1.27% | Ιούνιος 2020 | --- | --- | --- | --- | 1.83 | --- | --- | --- | --- | --- | --- | --- | --- |
| | | | | Σεπτέμβριος 2020 | --- | --- | --- | --- | 1.84 | --- | --- | --- | --- | --- | --- | --- | --- |
| | | | | Δεκέμβριος 2020 | --- | --- | --- | --- | 1.85 | --- | --- | --- | --- | --- | --- | --- | --- |
| (Μέγεθος Συμβολαίου: 100 Χρεόγραφα, Φυσική Παράδοση) | | | | | | | | | | | | | | | | | |
| ATTICA BANK A.T.E. (ΚΟ) | | | | Μάρτιος 2020 | 0.366 | 0.366 | 0.353 | 0.363 | 0.363 | --- | --- | --- | 0.485 | --- | 10 | 224 | 7,473 |
| 0.367 | 0.351 | 0.364 | -0.27% | Ιούνιος 2020 | --- | --- | --- | --- | 0.368 | --- | --- | --- | --- | --- | --- | --- | --- |
| | | | | Σεπτέμβριος 2020 | --- | --- | --- | --- | 0.370 | --- | --- | --- | --- | --- | --- | --- | --- |
| | | | | Δεκέμβριος 2020 | --- | --- | --- | --- | 0.372 | --- | --- | --- | --- | --- | --- | --- | --- |
| (Μέγεθος Συμβολαίου: 100 Χρεόγραφα, Φυσική Παράδοση) | | | | | | | | | | | | | | | | | |
| CENERGY HOLDINGS (ΚΑ) | | | | Μάρτιος 2020 | 1.43 | 1.43 | 1.39 | 1.40 | 1.40 | --- | --- | --- | 1.52 | --- | 21 | 133 | 8,925 |
| 1.422 | 1.388 | 1.388 | -1.42% | Ιούνιος 2020 | --- | --- | --- | --- | 1.42 | --- | --- | --- | --- | --- | --- | --- | --- |
| | | | | Σεπτέμβριος 2020 | --- | --- | --- | --- | 1.43 | --- | --- | --- | --- | --- | --- | --- | --- |
| | | | | Δεκέμβριος 2020 | --- | --- | --- | --- | 1.43 | --- | --- | --- | --- | --- | --- | --- | --- |
| (Μέγεθος Συμβολαίου: 100 Χρεόγραφα, Φυσική Παράδοση) | | | | | | | | | | | | | | | | | |
| COCA-COLA HBC AG (ΚΟ) | | | | Μάρτιος 2020 | 32.67 | 32.91 | 32.66 | 32.91 | 32.91 | --- | --- | --- | 33.10 | --- | 10 | 14 | 274 |
| 33.03 | 32.83 | 32.96 | -0.57% | Ιούνιος 2020 | --- | --- | --- | --- | 33.41 | --- | --- | --- | --- | --- | --- | --- | --- |
| | | | | Σεπτέμβριος 2020 | --- | --- | --- | --- | 33.58 | --- | --- | --- | --- | --- | --- | --- | --- |
| | | | | Δεκέμβριος 2020 | --- | --- | --- | --- | 33.74 | --- | --- | --- | --- | --- | --- | --- | --- |
| (Μέγεθος Συμβολαίου: 100 Χρεόγραφα, Φυσική Παράδοση) | | | | | | | | | | | | | | | | | |
| FOURLIS ΣΥΜΜΕΤΟΧΩΝ (ΚΟ) | | | | Μάρτιος 2020 | 5.69 | 5.69 | 5.69 | 5.69 | 5.69 | --- | --- | --- | 5.96 | --- | 2 | 10 | 56 |
| 5.82 | 5.38 | 5.57 | -2.28% | Ιούνιος 2020 | --- | --- | --- | --- | 5.74 | --- | --- | --- | --- | --- | --- | --- | --- |
| | | | | Σεπτέμβριος 2020 | --- | --- | --- | --- | 5.77 | --- | --- | --- | --- | --- | --- | --- | --- |
| | | | | Δεκέμβριος 2020 | --- | --- | --- | --- | 5.80 | --- | --- | --- | --- | --- | --- | --- | --- |
| (Μέγεθος Συμβολαίου: 100 Χρεόγραφα, Φυσική Παράδοση) | | | | | | | | | | | | | | | | | |
| INTRACOM HOLDINGS (ΚΟ) | | | | Μάρτιος 2020 | 0.836 | 0.836 | 0.817 | 0.828 | 0.828 | --- | --- | --- | 1.01 | --- | 13 | 109 | 4,709 |
| 0.844 | 0.82 | 0.828 | -0.96% | Ιούνιος 2020 | --- | --- | --- | --- | 0.843 | --- | --- | --- | --- | --- | --- | --- | --- |
| | | | | Σεπτέμβριος 2020 | --- | --- | --- | --- | 0.847 | --- | --- | --- | --- | --- | --- | --- | --- |
| | | | | Δεκέμβριος 2020 | --- | --- | --- | --- | 0.851 | --- | --- | --- | --- | --- | --- | --- | --- |
| (Μέγεθος Συμβολαίου: 100 Χρεόγραφα, Φυσική Παράδοση) | | | | | | | | | | | | | | | | | |
| JUMBO (ΚΟ) | | | | Μάρτιος 2020 | 18.35 | 18.47 | 18.30 | 18.39 | 18.39 | --- | --- | --- | 19.47 | --- | 34 | 68 | 672 |
| 18.49 | 18.3 | 18.4 | 0.16% | Ιούνιος 2020 | --- | --- | --- | --- | 18.51 | --- | --- | --- | --- | --- | --- | --- | --- |
| | | | | Σεπτέμβριος 2020 | --- | --- | --- | --- | 18.61 | --- | --- | --- | --- | --- | --- | --- | --- |
| | | | | Δεκέμβριος 2020 | --- | --- | --- | --- | 18.70 | --- | --- | --- | --- | --- | --- | --- | --- |

Σημειώσεις Παραγώγων

Τις τιμές εκκαθάρισης και τις τελικές ανοικτές θέσεις μπορείτε να τις ανακτήσετε στο ακόλουθο path <http://www.helex.gr/el/web/guest/statistics-end-of-day-derivatives>

| Υποκείμενη Αγορά | | | | Αγορά Παραγώγων | | | | | | | | | | | | | |
|--|------------|-------------|--------|------------------|---------|-----------|------------|----------|-------------|------------------|--------------------|-------------------|------------|-------------|---------|-------|-----------------|
| Ανωτ Τιμή | Κατωτ Τιμή | Τιμή κλεισ. | Μεταβ. | Μήνας Παράδοσης | Άνοιγμα | Ανωτ Τιμή | Κατωτ Τιμή | Τελ Τιμή | Τιμή κλεισ. | Τελευταία ζήτηση | Τελευταία προσφορά | Τιμή Εκκαθάρισης* | Υψηλό ζωής | Χαμηλό ζωής | Πράξεις | Όγκος | Ανοικτές θέσεις |
| LAMDA DEVELOPMENT(ΚΟ) | | | | | | | | | | | | | | | | | |
| (Μέγεθος Συμβολαίου: 106 Χρεόγραφα, Φυσική Παράδοση) | | | | | | | | | | | | | | | | | |
| 8.1 | 7.91 | 7.93 | -1.98% | Μάρτιος 2020 | 8.10 | 8.11 | 7.95 | 7.95 | 7.95 | --- | --- | --- | 8.86 | 7.00 | 59 | 283 | 3,762 |
| | | | | Ιούνιος 2020 | --- | --- | --- | --- | 8.15 | --- | --- | --- | --- | --- | --- | --- | --- |
| | | | | Σεπτέμβριος 2020 | --- | --- | --- | --- | 8.19 | --- | --- | --- | --- | --- | --- | --- | --- |
| | | | | Δεκέμβριος 2020 | --- | --- | --- | --- | 8.23 | --- | --- | --- | --- | --- | --- | --- | --- |
| MARFIN INVESTMENT GROUP (ΚΟ) | | | | | | | | | | | | | | | | | |
| (Μέγεθος Συμβολαίου: 100 Χρεόγραφα, Φυσική Παράδοση) | | | | | | | | | | | | | | | | | |
| 0.106 | 0.1004 | 0.106 | 2.71% | Μάρτιος 2020 | 0.103 | 0.108 | 0.103 | 0.107 | 0.107 | --- | --- | --- | 0.120 | --- | 63 | 2,102 | 84,386 |
| | | | | Ιούνιος 2020 | --- | --- | --- | --- | 0.104 | --- | --- | --- | --- | --- | --- | --- | --- |
| | | | | Σεπτέμβριος 2020 | --- | --- | --- | --- | 0.105 | --- | --- | --- | --- | --- | --- | --- | --- |
| | | | | Δεκέμβριος 2020 | --- | --- | --- | --- | 0.105 | --- | --- | --- | --- | --- | --- | --- | --- |
| TITAN CEMENT (ΚΑ) | | | | | | | | | | | | | | | | | |
| (Μέγεθος Συμβολαίου: 100 Χρεόγραφα, Φυσική Παράδοση) | | | | | | | | | | | | | | | | | |
| 18.66 | 18.22 | 18.22 | -2.67% | Μάρτιος 2020 | 18.55 | 18.61 | 18.32 | 18.36 | 18.36 | --- | --- | --- | 19.50 | --- | 6 | 9 | 75 |
| | | | | Ιούνιος 2020 | --- | --- | --- | --- | 18.87 | --- | --- | --- | --- | --- | --- | --- | --- |
| | | | | Σεπτέμβριος 2020 | --- | --- | --- | --- | 18.96 | --- | --- | --- | --- | --- | --- | --- | --- |
| | | | | Δεκέμβριος 2020 | --- | --- | --- | --- | 19.05 | --- | --- | --- | --- | --- | --- | --- | --- |
| VIOHALCO SA/NV (ΚΑ) | | | | | | | | | | | | | | | | | |
| (Μέγεθος Συμβολαίου: 100 Χρεόγραφα, Φυσική Παράδοση) | | | | | | | | | | | | | | | | | |
| 3.65 | 3.48 | 3.55 | -1.93% | Μάρτιος 2020 | 3.63 | 3.66 | 3.50 | 3.55 | 3.55 | --- | --- | --- | 4.00 | --- | 97 | 266 | 7,510 |
| | | | | Ιούνιος 2020 | --- | --- | --- | --- | 3.65 | --- | --- | --- | --- | --- | --- | --- | --- |
| | | | | Σεπτέμβριος 2020 | --- | --- | --- | --- | 3.67 | --- | --- | --- | --- | --- | --- | --- | --- |
| | | | | Δεκέμβριος 2020 | --- | --- | --- | --- | 3.68 | --- | --- | --- | --- | --- | --- | --- | --- |
| ΑΔΜΗΕ ΣΥΜΜΕΤΟΧΩΝ Α.Ε. (ΚΟ) | | | | | | | | | | | | | | | | | |
| (Μέγεθος Συμβολαίου: 100 Χρεόγραφα, Φυσική Παράδοση) | | | | | | | | | | | | | | | | | |
| 2.33 | 2.26 | 2.31 | -0.22% | Μάρτιος 2020 | 2.34 | 2.34 | 2.26 | 2.31 | 2.31 | --- | --- | --- | 2.58 | --- | 74 | 332 | 6,048 |
| | | | | Ιούνιος 2020 | --- | --- | --- | --- | 2.33 | --- | --- | --- | --- | --- | --- | --- | --- |
| | | | | Σεπτέμβριος 2020 | --- | --- | --- | --- | 2.34 | --- | --- | --- | --- | --- | --- | --- | --- |
| | | | | Δεκέμβριος 2020 | --- | --- | --- | --- | 2.36 | --- | --- | --- | --- | --- | --- | --- | --- |
| ΓΕΚ ΤΕΡΝΑ (ΚΟ) | | | | | | | | | | | | | | | | | |
| (Μέγεθος Συμβολαίου: 100 Χρεόγραφα, Φυσική Παράδοση) | | | | | | | | | | | | | | | | | |
| 8.2 | 7.98 | 8.01 | -2.32% | Μάρτιος 2020 | 8.17 | 8.17 | 8.02 | 8.02 | 8.02 | --- | --- | --- | 8.89 | --- | 48 | 168 | 7,447 |
| | | | | Ιούνιος 2020 | --- | --- | --- | --- | 8.26 | --- | --- | --- | --- | --- | --- | --- | --- |
| | | | | Σεπτέμβριος 2020 | --- | --- | --- | --- | 8.31 | --- | --- | --- | --- | --- | --- | --- | --- |
| | | | | Δεκέμβριος 2020 | --- | --- | --- | --- | 8.35 | --- | --- | --- | --- | --- | --- | --- | --- |
| ΔΕΗ (ΚΟ) | | | | | | | | | | | | | | | | | |
| (Μέγεθος Συμβολαίου: 100 Χρεόγραφα, Φυσική Παράδοση) | | | | | | | | | | | | | | | | | |
| 4.17 | 4.06 | 4.11 | -1.91% | Μάρτιος 2020 | 4.13 | 4.18 | 4.09 | 4.14 | 4.14 | --- | --- | --- | 4.39 | --- | 101 | 701 | 14,922 |
| | | | | Ιούνιος 2020 | --- | --- | --- | --- | 4.22 | --- | --- | --- | --- | --- | --- | --- | --- |
| | | | | Σεπτέμβριος 2020 | --- | --- | --- | --- | 4.24 | --- | --- | --- | --- | --- | --- | --- | --- |
| | | | | Δεκέμβριος 2020 | --- | --- | --- | --- | 4.26 | --- | --- | --- | --- | --- | --- | --- | --- |

Σημειώσεις Παραγώγων

Τις τιμές εκκαθάρισης και τις τελικές ανοικτές θέσεις μπορείτε να τις ανακτήσετε στο ακόλουθο path <http://www.helex.gr/el/web/guest/statistics-end-of-day-derivatives>

| Υποκείμενη Αγορά | | | | Αγορά Παραγώγων | | | | | | | | | | Άνοιχτες θέσεις | | | | |
|---------------------------------------|------------|-------------|--------|------------------|---------|-----------|------------|----------|-------------|------------------|--------------------|-------------------|------------|-----------------|---------|-------|-----------------|--|
| Ανωτ Τιμή | Κατωτ Τιμή | Τιμή κλεισ. | Μεταβ. | Μήνας Παράδοσης | Άνοιγμα | Ανωτ Τιμή | Κατωτ Τιμή | Τελ Τιμή | Τιμή κλεισ. | Τελευταία ζήτηση | Τελευταία προσφορά | Τιμή Εκκαθάρισης* | Υψηλό ζωής | Χαμηλό ζωής | Πράξεις | Όγκος | Άνοιχτες θέσεις | |
| ΕΘΝΙΚΗ ΤΡΑΠΕΖΑ (ΚΟ) | | | | | | | | | | | | | | | | | | (Μέγεθος Συμβολαίου: 100 Χρεόγραφα, Φυσική Παράδοση) |
| 2.918 | 2.815 | 2.918 | 1.18% | Μάρτιος 2020 | 2.85 | 2.91 | 2.81 | 2.90 | 2.90 | --- | --- | --- | 3.10 | --- | 238 | 3.290 | 38.573 | |
| | | | | Ιούνιος 2020 | --- | --- | --- | --- | 2.91 | --- | --- | --- | --- | --- | --- | --- | --- | |
| | | | | Σεπτέμβριος 2020 | --- | --- | --- | --- | 2.92 | --- | --- | --- | --- | --- | --- | --- | --- | |
| | | | | Δεκέμβριος 2020 | --- | --- | --- | --- | 2.94 | --- | --- | --- | --- | --- | --- | --- | --- | |
| ΕΛΛΑΚΤΩΡ (ΚΟ) | | | | | | | | | | | | | | | | | | (Μέγεθος Συμβολαίου: 100 Χρεόγραφα, Φυσική Παράδοση) |
| 1.74 | 1.672 | 1.738 | 1.64% | Μάρτιος 2020 | 1.71 | 1.75 | 1.68 | 1.73 | 1.73 | --- | --- | --- | 1.97 | --- | 308 | 2.482 | 24.712 | |
| | | | | Ιούνιος 2020 | --- | --- | --- | --- | 1.72 | --- | --- | --- | --- | --- | --- | --- | --- | |
| | | | | Σεπτέμβριος 2020 | --- | --- | --- | --- | 1.73 | --- | --- | --- | --- | --- | --- | --- | --- | |
| | | | | Δεκέμβριος 2020 | --- | --- | --- | --- | 1.74 | --- | --- | --- | --- | --- | --- | --- | --- | |
| ΕΛΛΗΝ. ΧΡΗΜΑΤΙΣΤΗΡΙΑ-Χ.Α. (ΚΟ) | | | | | | | | | | | | | | | | | | (Μέγεθος Συμβολαίου: 100 Χρεόγραφα, Φυσική Παράδοση) |
| 4.69 | 4.56 | 4.68 | 0.00% | Μάρτιος 2020 | 4.69 | 4.72 | 4.59 | 4.72 | 4.72 | --- | --- | --- | 5.09 | --- | 35 | 91 | 3.533 | |
| | | | | Ιούνιος 2020 | --- | --- | --- | --- | 4.72 | --- | --- | --- | --- | --- | --- | --- | --- | |
| | | | | Σεπτέμβριος 2020 | --- | --- | --- | --- | 4.74 | --- | --- | --- | --- | --- | --- | --- | --- | |
| | | | | Δεκέμβριος 2020 | --- | --- | --- | --- | 4.76 | --- | --- | --- | --- | --- | --- | --- | --- | |
| ΕΛΛΗΝΙΚΑ ΠΕΤΡΕΛΑΙΑ (ΚΟ) | | | | | | | | | | | | | | | | | | (Μέγεθος Συμβολαίου: 100 Χρεόγραφα, Φυσική Παράδοση) |
| 8.04 | 7.75 | 7.86 | -0.63% | Μάρτιος 2020 | 7.95 | 7.95 | 7.77 | 7.88 | 7.88 | --- | --- | --- | 8.68 | --- | 20 | 70 | 2.359 | |
| | | | | Ιούνιος 2020 | --- | --- | --- | --- | 7.97 | --- | --- | --- | --- | --- | --- | --- | --- | |
| | | | | Σεπτέμβριος 2020 | --- | --- | --- | --- | 8.01 | --- | --- | --- | --- | --- | --- | --- | --- | |
| | | | | Δεκέμβριος 2020 | --- | --- | --- | --- | 8.05 | --- | --- | --- | --- | --- | --- | --- | --- | |
| ΕΥΔΑΠ (ΚΟ) | | | | | | | | | | | | | | | | | | (Μέγεθος Συμβολαίου: 100 Χρεόγραφα, Φυσική Παράδοση) |
| 7.52 | 7.4 | 7.44 | 0.00% | Μάρτιος 2020 | 7.50 | 7.50 | 7.48 | 7.49 | 7.49 | --- | --- | --- | 7.76 | --- | 3 | 14 | 1.165 | |
| | | | | Ιούνιος 2020 | --- | --- | --- | --- | 7.50 | --- | --- | --- | --- | --- | --- | --- | --- | |
| | | | | Σεπτέμβριος 2020 | --- | --- | --- | --- | 7.54 | --- | --- | --- | --- | --- | --- | --- | --- | |
| | | | | Δεκέμβριος 2020 | --- | --- | --- | --- | 7.57 | --- | --- | --- | --- | --- | --- | --- | --- | |
| ΙΝΤΡΑΛΟΤ (ΚΟ) | | | | | | | | | | | | | | | | | | (Μέγεθος Συμβολαίου: 100 Χρεόγραφα, Φυσική Παράδοση) |
| 0.3755 | 0.3615 | 0.369 | 0.55% | Μάρτιος 2020 | 0.374 | 0.375 | 0.366 | 0.373 | 0.373 | --- | --- | --- | 0.415 | --- | 12 | 50 | 5.475 | |
| | | | | Ιούνιος 2020 | --- | --- | --- | --- | 0.370 | --- | --- | --- | --- | --- | --- | --- | --- | |
| | | | | Σεπτέμβριος 2020 | --- | --- | --- | --- | 0.372 | --- | --- | --- | --- | --- | --- | --- | --- | |
| | | | | Δεκέμβριος 2020 | --- | --- | --- | --- | 0.374 | --- | --- | --- | --- | --- | --- | --- | --- | |
| ΜΟΤΟΡ ΟΪΛ (ΚΟ) | | | | | | | | | | | | | | | | | | (Μέγεθος Συμβολαίου: 100 Χρεόγραφα, Φυσική Παράδοση) |
| 19.4 | 18.65 | 18.65 | -2.87% | Μάρτιος 2020 | 19.20 | 19.36 | 18.70 | 18.71 | 18.71 | --- | --- | --- | 21.20 | --- | 47 | 93 | 985 | |
| | | | | Ιούνιος 2020 | --- | --- | --- | --- | 19.35 | --- | --- | --- | --- | --- | --- | --- | --- | |
| | | | | Σεπτέμβριος 2020 | --- | --- | --- | --- | 19.45 | --- | --- | --- | --- | --- | --- | --- | --- | |
| | | | | Δεκέμβριος 2020 | --- | --- | --- | --- | 19.54 | --- | --- | --- | --- | --- | --- | --- | --- | |

Σημειώσεις Παραγώγων

Τις τιμές εκκαθάρισης και τις τελικές ανοικτές θέσεις μπορείτε να τις ανακτήσετε στο ακόλουθο path <http://www.helex.gr/el/web/guest/statistics-end-of-day-derivatives>

| Υποκείμενη Αγορά | | | | Αγορά Παραγώγων | | | | | | | | | | | | | |
|--|------------|-------------|--------|------------------|---------|-----------|------------|----------|-------------|------------------|--------------------|-------------------|------------|-------------|---------|-------|-----------------|
| Ανωτ Τιμή | Κατωτ Τιμή | Τιμή κλεισ. | Μεταβ. | Μήνας Παράδοσης | Άνοιγμα | Ανωτ Τιμή | Κατωτ Τιμή | Τελ Τιμή | Τιμή κλεισ. | Τελευταία ζήτηση | Τελευταία προσφορά | Τιμή Εκκαθάρισης* | Υψηλό ζωής | Χαμηλό ζωής | Πράξεις | Όγκος | Ανοικτές θέσεις |
| (Μέγεθος Συμβολαίου: 100 Χρεόγραφα, Φυσική Παράδοση) | | | | | | | | | | | | | | | | | |
| ΜΥΤΙΛΗΝΑΙΟΣ (ΚΟ) | | | | Μάρτιος 2020 | 9.30 | 9.41 | 9.14 | 9.26 | 9.26 | --- | --- | --- | 10.42 | --- | 289 | 1,551 | 14,644 |
| 9.4 | 9.12 | 9.205 | -0.81% | Ιούνιος 2020 | --- | --- | --- | --- | 9.35 | --- | --- | --- | --- | --- | --- | --- | --- |
| | | | | Σεπτέμβριος 2020 | --- | --- | --- | --- | 9.40 | --- | --- | --- | --- | --- | --- | --- | --- |
| | | | | Δεκέμβριος 2020 | --- | --- | --- | --- | 9.45 | --- | --- | --- | --- | --- | --- | --- | --- |
| (Μέγεθος Συμβολαίου: 100 Χρεόγραφα, Φυσική Παράδοση) | | | | | | | | | | | | | | | | | |
| ΟΛΠ (ΚΟ) | | | | Μάρτιος 2020 | 21.80 | 21.85 | 21.71 | 21.85 | 21.85 | --- | --- | --- | 23.08 | --- | 10 | 11 | 583 |
| 22.15 | 21.65 | 21.95 | 1.39% | Ιούνιος 2020 | --- | --- | --- | --- | 21.82 | --- | --- | --- | --- | --- | --- | --- | --- |
| | | | | Σεπτέμβριος 2020 | --- | --- | --- | --- | 21.93 | --- | --- | --- | --- | --- | --- | --- | --- |
| | | | | Δεκέμβριος 2020 | --- | --- | --- | --- | 22.04 | --- | --- | --- | --- | --- | --- | --- | --- |
| (Μέγεθος Συμβολαίου: 100 Χρεόγραφα, Φυσική Παράδοση) | | | | | | | | | | | | | | | | | |
| ΟΠΑΠ (ΚΟ) | | | | Μάρτιος 2020 | 11.33 | 11.40 | 11.26 | 11.38 | 11.38 | --- | --- | --- | 12.01 | --- | 59 | 345 | 2,502 |
| 11.37 | 11.11 | 11.26 | 0.09% | Ιούνιος 2020 | --- | --- | --- | --- | 11.34 | --- | --- | --- | --- | --- | --- | --- | --- |
| | | | | Σεπτέμβριος 2020 | --- | --- | --- | --- | 11.39 | --- | --- | --- | --- | --- | --- | --- | --- |
| | | | | Δεκέμβριος 2020 | --- | --- | --- | --- | 11.45 | --- | --- | --- | --- | --- | --- | --- | --- |
| (Μέγεθος Συμβολαίου: 100 Χρεόγραφα, Φυσική Παράδοση) | | | | | | | | | | | | | | | | | |
| ΟΤΕ (ΚΟ) | | | | Μάρτιος 2020 | 13.58 | 13.70 | 13.57 | 13.62 | 13.62 | --- | --- | --- | 14.50 | --- | 58 | 357 | 3,735 |
| 13.7 | 13.35 | 13.58 | 0.59% | Ιούνιος 2020 | --- | --- | --- | --- | 13.61 | --- | --- | --- | --- | --- | --- | --- | --- |
| | | | | Σεπτέμβριος 2020 | --- | --- | --- | --- | 13.67 | --- | --- | --- | --- | --- | --- | --- | --- |
| | | | | Δεκέμβριος 2020 | --- | --- | --- | --- | 13.74 | --- | --- | --- | --- | --- | --- | --- | --- |
| (Μέγεθος Συμβολαίου: 100 Χρεόγραφα, Φυσική Παράδοση) | | | | | | | | | | | | | | | | | |
| ΠΕΙΡΑΙΩΣ ΤΡΑΠΕΖΑ (ΚΟ) | | | | Μάρτιος 2020 | 3.15 | 3.22 | 3.11 | 3.19 | 3.19 | --- | --- | --- | 3.43 | --- | 236 | 2,198 | 29,396 |
| 3.198 | 3.112 | 3.192 | -0.93% | Ιούνιος 2020 | --- | --- | --- | --- | 3.25 | --- | --- | --- | --- | --- | --- | --- | --- |
| | | | | Σεπτέμβριος 2020 | --- | --- | --- | --- | 3.26 | --- | --- | --- | --- | --- | --- | --- | --- |
| | | | | Δεκέμβριος 2020 | --- | --- | --- | --- | 3.28 | --- | --- | --- | --- | --- | --- | --- | --- |
| (Μέγεθος Συμβολαίου: 100 Χρεόγραφα, Φυσική Παράδοση) | | | | | | | | | | | | | | | | | |
| ΤΕΡΝΑ ΕΝΕΡΓΕΙΑΚΗ (ΚΟ) | | | | Μάρτιος 2020 | 8.13 | 8.13 | 8.01 | 8.11 | 8.11 | --- | --- | --- | 8.41 | --- | 31 | 97 | 3,823 |
| 8.17 | 7.99 | 8.14 | 0.00% | Ιούνιος 2020 | --- | --- | --- | --- | 8.20 | --- | --- | --- | --- | --- | --- | --- | --- |
| | | | | Σεπτέμβριος 2020 | --- | --- | --- | --- | 8.24 | --- | --- | --- | --- | --- | --- | --- | --- |
| | | | | Δεκέμβριος 2020 | --- | --- | --- | --- | 8.29 | --- | --- | --- | --- | --- | --- | --- | --- |
| (Μέγεθος Συμβολαίου: 100 Χρεόγραφα, Φυσική Παράδοση) | | | | | | | | | | | | | | | | | |
| ΤΡΑΠΕΖΑ EUROBANK ERGASIAS (ΚΟ) | | | | Μάρτιος 2020 | 0.829 | 0.836 | 0.802 | 0.813 | 0.813 | --- | --- | --- | 0.935 | --- | 194 | 3,056 | 52,537 |
| 0.8305 | 0.8005 | 0.808 | -3.06% | Ιούνιος 2020 | --- | --- | --- | --- | 0.840 | --- | --- | --- | --- | --- | --- | --- | --- |
| | | | | Σεπτέμβριος 2020 | --- | --- | --- | --- | 0.844 | --- | --- | --- | --- | --- | --- | --- | --- |
| | | | | Δεκέμβριος 2020 | --- | --- | --- | --- | 0.848 | --- | --- | --- | --- | --- | --- | --- | --- |

Σημειώσεις Παραγώγων

Τις τιμές εκκαθάρισης και τις τελικές ανοικτές θέσεις μπορείτε να τις ανακτήσετε στο ακόλουθο path <http://www.helex.gr/el/web/guest/statistics-end-of-day-derivatives>

FTSE/X.A. Large Cap

(Μονάδα Διαπραγμάτευσης: 1 Μονάδα Δείκτη x 2€ - Τρόπος Εξάσκησης: Ευρωπαϊκός, Χρηματικός Διακανονισμός)

| Τιμή Εξάσκησης | Δικαιώματα Αγοράς | | | | | | | | | | | | | | Δικαιώματα Πώλησης | | | | | | | | | | | | | | Τιμή Εξάσκησης | | | | |
|------------------|-------------------|------------|-------------|-----------|-------------|-------|-----------------|--------------|------------|-------------|-----------|-------------|-------|-----------------|--------------------|-----------------|------------------|------------|-------------|-----------|-------------|-------|-----------------|--------------|------------|-------------|-----------|-------------|----------------|-------|-----------------|-------|-----------------|
| | Φεβρουάριος 2020 | | | | | | | Μάρτιος 2020 | | | | | | | Λοιποί Μήνες | | Φεβρουάριος 2020 | | | | | | | Μάρτιος 2020 | | | | | | | Λοιποί Μήνες | | |
| | Άνοιγμα | Ανιγ. Τιμή | Καπιτ. Τιμή | Τελ. Τιμή | Τιμή κλεισ. | Όγκος | Ανοικτές θέσεις | Άνοιγμα | Ανιγ. Τιμή | Καπιτ. Τιμή | Τελ. Τιμή | Τιμή κλεισ. | Όγκος | Ανοικτές θέσεις | Όγκος | Ανοικτές θέσεις | Άνοιγμα | Ανιγ. Τιμή | Καπιτ. Τιμή | Τελ. Τιμή | Τιμή κλεισ. | Όγκος | Ανοικτές θέσεις | Άνοιγμα | Ανιγ. Τιμή | Καπιτ. Τιμή | Τελ. Τιμή | Τιμή κλεισ. | | Όγκος | Ανοικτές θέσεις | Όγκος | Ανοικτές θέσεις |
| 1,725 | - | - | - | - | - | - | 0.00 | 0.00 | 0.00 | - | 553.00 | - | - | - | - | - | 0.00 | 0.00 | 0.00 | - | 0.01 | - | - | - | - | - | - | - | - | - | - | - | 1,725 |
| 1,750 | - | - | - | - | - | - | 0.00 | 0.00 | 0.00 | - | 528.00 | - | - | - | - | - | 0.00 | 0.00 | 0.00 | - | 0.01 | - | - | - | - | - | - | - | - | - | - | 1,750 | |
| 1,775 | - | - | - | - | - | - | 0.00 | 0.00 | 0.00 | - | 503.00 | - | - | - | - | - | 0.00 | 0.00 | 0.00 | - | 0.01 | - | - | - | - | - | - | - | - | - | - | 1,775 | |
| 1,800 | - | - | - | - | - | - | 0.00 | 0.00 | 0.00 | - | 478.00 | - | - | - | - | - | 0.00 | 0.00 | 0.00 | - | 0.01 | - | - | - | - | - | - | - | - | - | - | 1,800 | |
| 1,825 | - | - | - | - | - | - | 0.00 | 0.00 | 0.00 | - | 454.00 | - | - | - | - | - | 0.00 | 0.00 | 0.00 | - | 0.01 | - | - | - | - | - | - | - | - | - | - | 1,825 | |
| 1,850 | - | - | - | - | - | - | 0.00 | 0.00 | 0.00 | - | 429.00 | - | - | - | - | - | 0.00 | 0.00 | 0.00 | - | 0.01 | - | - | - | - | - | - | - | - | - | - | 1,850 | |
| 1,875 | - | - | - | - | - | - | 0.00 | 0.00 | 0.00 | - | 404.00 | - | - | - | - | - | 0.00 | 0.00 | 0.00 | - | 0.01 | - | - | - | - | - | - | - | - | - | - | 1,875 | |
| 1,900 | - | - | - | - | - | - | 0.00 | 0.00 | 0.00 | - | 379.00 | - | - | - | - | - | 0.00 | 0.00 | 0.00 | - | 0.02 | - | - | - | - | - | - | - | - | - | - | 1,900 | |
| 1,925 | - | - | - | - | - | - | 0.00 | 0.00 | 0.00 | - | 354.00 | - | - | - | - | - | 0.00 | 0.00 | 0.00 | - | 0.05 | - | - | - | - | - | - | - | - | - | - | 1,925 | |
| 1,950 | 0.00 | 0.00 | 0.00 | - | 328.00 | - | 0.00 | 0.00 | 0.00 | - | 329.00 | - | - | - | - | - | 0.00 | 0.00 | 0.00 | - | 0.11 | - | - | - | - | - | - | - | - | - | - | 1,950 | |
| 1,975 | 0.00 | 0.00 | 0.00 | - | 303.00 | - | 0.00 | 0.00 | 0.00 | - | 304.00 | - | - | - | - | - | 0.00 | 0.00 | 0.00 | - | 0.23 | - | - | - | - | - | - | - | - | - | - | 1,975 | |
| 2,000 | 0.00 | 0.00 | 0.00 | - | 278.00 | - | 0.00 | 0.00 | 0.00 | - | 279.00 | - | - | - | - | - | 0.00 | 0.00 | 0.00 | - | 0.45 | - | - | - | - | - | - | - | - | - | - | 2,000 | |
| 2,050 | 0.00 | 0.00 | 0.00 | - | 229.00 | - | 0.00 | 0.00 | 0.00 | - | 231.00 | - | - | - | - | - | 0.00 | 0.00 | 0.00 | - | 1.50 | - | - | - | - | - | - | - | - | - | - | 2,050 | |
| 2,100 | 0.00 | 0.00 | 0.00 | - | 179.00 | - | 0.00 | 0.00 | 0.00 | - | 183.00 | - | - | - | - | - | 0.00 | 0.00 | 0.00 | - | 4.20 | - | 40 | - | - | - | - | - | - | - | - | 2,100 | |
| 2,150 | 0.00 | 0.00 | 0.00 | - | 132.00 | - | 0.00 | 0.00 | 0.00 | - | 139.00 | - | - | - | - | - | 0.00 | 0.00 | 0.00 | - | 10.00 | - | - | - | - | - | - | - | - | - | - | 2,150 | |
| 2,200 | 0.00 | 0.00 | 0.00 | - | 88.50 | - | 85.50 | 85.50 | 84.50 | 84.50 | 84.50 | 40 | 20 | - | - | - | 11.50 | 0.00 | 11.50 | 11.50 | 11.50 | 1 | 126 | 29.00 | 29.25 | 29.00 | 29.25 | 29.25 | 60 | 60 | - | 2,200 | |
| 2,250 | 33.00 | 33.00 | 33.00 | 33.00 | 33.00 | 1 | 35 | 0.00 | 0.00 | 0.00 | - | 67.50 | - | 41 | - | - | 21.00 | 33.00 | 21.00 | 21.00 | 21.00 | 2 | 103 | 48.25 | 48.25 | 48.25 | 48.25 | 48.25 | 20 | 160 | - | 2,250 | |
| 2,300 | 25.00 | 25.50 | 16.00 | 18.00 | 18.00 | 26 | 80 | 0.00 | 0.00 | 0.00 | - | 42.50 | - | 47 | - | - | 47.00 | 25.50 | 41.00 | 63.00 | 63.00 | 19 | 140 | 66.00 | 75.00 | 66.00 | 75.00 | 75.00 | 15 | 70 | - | 2,300 | |
| 2,350 | 0.00 | 0.00 | 0.00 | - | 12.25 | - | 349 | 0.00 | 0.00 | 0.00 | - | 24.75 | - | 30 | - | - | 0.00 | 0.00 | 0.00 | - | 83.50 | - | 56 | 105.00 | 105.00 | 105.00 | 105.00 | 105.00 | 20 | 20 | - | 2,350 | |
| 2,400 | 0.00 | 0.00 | 0.00 | - | 4.60 | - | 214 | 0.00 | 0.00 | 0.00 | - | 13.25 | - | 40 | - | - | 0.00 | 0.00 | 0.00 | - | 126.00 | - | 20 | 0.00 | 0.00 | 0.00 | - | 133.00 | - | 1 | - | 2,400 | |
| 2,450 | 0.00 | 0.00 | 0.00 | - | 1.50 | - | - | 0.00 | 0.00 | 0.00 | - | 6.60 | - | 20 | - | - | 0.00 | 0.00 | 0.00 | - | 173.00 | - | - | 0.00 | 0.00 | 0.00 | - | 176.00 | - | - | - | 2,450 | |
| 2,500 | 0.00 | 0.00 | 0.00 | - | 0.39 | - | - | 0.00 | 0.00 | 0.00 | - | 3.00 | - | - | - | - | 0.00 | 0.00 | 0.00 | - | 221.00 | - | - | 0.00 | 0.00 | 0.00 | - | 223.00 | - | - | - | 2,500 | |
| 2,550 | 0.00 | 0.00 | 0.00 | - | 0.09 | - | - | 0.00 | 0.00 | 0.00 | - | 1.30 | - | - | - | - | 0.00 | 0.00 | 0.00 | - | 271.00 | - | - | 0.00 | 0.00 | 0.00 | - | 271.00 | - | - | - | 2,550 | |
| 2,600 | 0.00 | 0.00 | 0.00 | - | 0.02 | - | - | 0.00 | 0.00 | 0.00 | - | 0.50 | - | - | - | - | 0.00 | 0.00 | 0.00 | - | 321.00 | - | - | 0.00 | 0.00 | 0.00 | - | 320.00 | - | - | - | 2,600 | |
| Σύνολα: | | | | | | 27 | 760 | | | | | | | 40 | 198 | 0 | 0 | | | | | | 22 | 505 | | | | | 115 | 351 | 0 | 0 | |
| Αριθμός Πράξεων: | | | | | | 7 | | | | | | | | 2 | 0 | | | | | | | | 6 | | | | | 7 | | 0 | | | |

ALPHA BANK (ΚΟ)

(Μέγεθος Συμβολαίου: 100 Χρεόγραφα, Τρόπος Εξάσκησης: Αμερικάνικος, Φυσική Παράδοση)

| Δικαιώματα Αγοράς | | | | | | | | | | | | | | | Δικαιώματα Πώλησης | | | | | | | | | | | | | | | | | | |
|-------------------------|------------------|-----------|------------|----------|-------------|-------|--------------|-----------|------------|----------|-------------|-------|-----------------|-------|--------------------|---------|-----------|------------|----------|-------------|--------------|-----------------|---------|-----------|------------|----------|--------------|-------|----------------|-----------------|-------|-----------------|-------|
| Τιμή Εξάσκησης | Φεβρουάριος 2020 | | | | | | Μάρτιος 2020 | | | | | | Λοιποί Μήνες | | Φεβρουάριος 2020 | | | | | | Μάρτιος 2020 | | | | | | Λοιποί Μήνες | | Τιμή Εξάσκησης | | | | |
| | Άνοιγμα | Ανιτ Τιμή | Κατωτ Τιμή | Τελ Τιμή | Τιμή κλεισ. | Όγκος | Άνοιγμα | Ανιτ Τιμή | Κατωτ Τιμή | Τελ Τιμή | Τιμή κλεισ. | Όγκος | Άνοιγτες θέσεις | Όγκος | Άνοιγτες θέσεις | Άνοιγμα | Ανιτ Τιμή | Κατωτ Τιμή | Τελ Τιμή | Τιμή κλεισ. | Όγκος | Άνοιγτες θέσεις | Άνοιγμα | Ανιτ Τιμή | Κατωτ Τιμή | Τελ Τιμή | Τιμή κλεισ. | Όγκος | | Άνοιγτες θέσεις | Όγκος | Άνοιγτες θέσεις | |
| 0.850 | | | | | | - | 0.000 | 0.000 | 0.000 | | 0.962 | - | - | | | | | | | | | - | - | 0.000 | 0.000 | 0.000 | | 0.001 | - | - | | | 0.009 |
| 0.900 | | | | | | - | 0.000 | 0.000 | 0.000 | | 0.912 | - | - | | | | | | | | | - | - | 0.000 | 0.000 | 0.000 | | 0.001 | - | - | | | 0.009 |
| 0.950 | | | | | | - | 0.000 | 0.000 | 0.000 | | 0.863 | - | - | | | | | | | | | - | - | 0.000 | 0.000 | 0.000 | | 0.002 | - | - | | | 0.010 |
| 1.000 | | | | | | - | 0.000 | 0.000 | 0.000 | | 0.813 | - | - | | | | | | | | | - | - | 0.000 | 0.000 | 0.000 | | 0.001 | - | - | | | 0.010 |
| 1.100 | | | | | | - | 0.000 | 0.000 | 0.000 | | 0.713 | - | - | | | | | | | | | - | - | 0.000 | 0.000 | 0.000 | | 0.001 | - | - | | | 0.011 |
| 1.200 | | | | | | - | 0.000 | 0.000 | 0.000 | | 0.613 | - | - | | | | | | | | | - | - | 0.000 | 0.000 | 0.000 | | 0.001 | - | - | | | 0.012 |
| 1.300 | 0.000 | 0.000 | 0.000 | | 0.512 | - | 0.000 | 0.000 | 0.000 | | 0.514 | - | - | | | 0.000 | 0.000 | 0.000 | | 0.001 | - | - | 0.000 | 0.000 | 0.000 | | 0.001 | - | - | | | 0.013 | |
| 1.400 | 0.000 | 0.000 | 0.000 | | 0.412 | - | 0.000 | 0.000 | 0.000 | | 0.415 | - | - | | | 0.000 | 0.000 | 0.000 | | 0.001 | - | - | 0.000 | 0.000 | 0.000 | | 0.002 | - | - | | | 0.014 | |
| 1.500 | 0.000 | 0.000 | 0.000 | | 0.313 | - | 0.000 | 0.000 | 0.000 | | 0.320 | - | - | | | 0.000 | 0.000 | 0.000 | | 0.001 | - | - | 0.000 | 0.000 | 0.000 | | 0.006 | - | - | | | 0.015 | |
| 1.600 | 0.000 | 0.000 | 0.000 | | 0.218 | - | 0.000 | 0.000 | 0.000 | | 0.233 | - | - | | | 0.000 | 0.000 | 0.000 | | 0.007 | - | - | 0.000 | 0.000 | 0.000 | | 0.019 | - | - | | | 0.016 | |
| 1.700 | 0.000 | 0.000 | 0.000 | | 0.136 | - | 0.000 | 0.000 | 0.000 | | 0.159 | - | - | | | 0.000 | 0.000 | 0.000 | | 0.024 | - | - | 0.000 | 0.000 | 0.000 | | 0.044 | - | - | | | 0.017 | |
| 1.800 | 0.000 | 0.000 | 0.000 | | 0.073 | - | 0.000 | 0.000 | 0.000 | | 0.100 | - | 10 | | | 0.000 | 0.000 | 0.000 | | 0.061 | - | - | 0.000 | 0.000 | 0.000 | | 0.086 | - | - | | | 0.018 | |
| 1.900 | 0.000 | 0.000 | 0.000 | | 0.033 | - | 0.000 | 0.000 | 0.000 | | 0.059 | - | - | | | 0.000 | 0.000 | 0.000 | | 0.121 | - | - | 0.000 | 0.000 | 0.000 | | 0.144 | - | - | | | 0.019 | |
| 2.000 | 0.000 | 0.000 | 0.000 | | 0.013 | - | 0.000 | 0.000 | 0.000 | | 0.032 | - | - | | | 0.000 | 0.000 | 0.000 | | 0.201 | - | - | 0.000 | 0.000 | 0.000 | | 0.218 | - | - | | | 0.020 | |
| 2.200 | 0.000 | 0.000 | 0.000 | | 0.001 | - | 0.000 | 0.000 | 0.000 | | 0.008 | - | - | | | 0.000 | 0.000 | 0.000 | | 0.390 | - | - | 0.000 | 0.000 | 0.000 | | 0.394 | - | - | | | 0.022 | |
| 2.400 | 0.000 | 0.000 | 0.000 | | 0.001 | - | 0.000 | 0.000 | 0.000 | | 0.001 | - | - | | | 0.000 | 0.000 | 0.000 | | 0.590 | - | - | 0.000 | 0.000 | 0.000 | | 0.590 | - | - | | | 0.024 | |
| 2.600 | 0.000 | 0.000 | 0.000 | | 0.001 | - | 0.000 | 0.000 | 0.000 | | 0.001 | - | - | | | 0.000 | 0.000 | 0.000 | | 0.790 | - | - | 0.000 | 0.000 | 0.000 | | 0.790 | - | - | | | 0.026 | |
| 2.800 | 0.000 | 0.000 | 0.000 | | 0.001 | - | 0.000 | 0.000 | 0.000 | | 0.001 | - | - | | | 0.000 | 0.000 | 0.000 | | 0.990 | - | - | 0.000 | 0.000 | 0.000 | | 0.990 | - | - | | | 0.028 | |
| Σύνολο: | | | | | | 0 | 0 | | | | 0 | 10 | | 0 | 0 | | | | | | 0 | 0 | | | | | 0 | 0 | | 0 | 0 | | |
| Αριθμός Πράξεων: | | | | | | 0 | | | | | 0 | | 0 | | | | | | | | 0.00 | | | | | | 0 | | 0 | | | | |

ΔΕΗ (ΚΟ)

(Μέγεθος Συμβολαίου: 100 Χρεόγραφα, Τρόπος Εξάσκησης: Αμερικάνικος, Φυσική Παράδοση)

| Τιμή Εξάσκησης | Δικαιώματα Αγοράς | | | | | | | | | | | | | | Δικαιώματα Πώλησης | | | | | | | | | | | | | | | | | | | |
|------------------|-------------------|-------------|-------------|-----------|-------------|-------|-----------------|--------------|-------------|-------------|-----------|-------------|-------|-----------------|--------------------|-----------------|------------------|-------------|-------------|-----------|-------------|-------|-----------------|--------------|-------------|-------------|-----------|-------------|-------|-----------------|--------------|-----------------|----------------|-------|
| | Φεβρουάριος 2020 | | | | | | | Μάρτιος 2020 | | | | | | | Λοιποί Μήνες | | Φεβρουάριος 2020 | | | | | | | Μάρτιος 2020 | | | | | | | Λοιποί Μήνες | | Τιμή Εξάσκησης | |
| | Άνοιγμα | Ανιγν. Τιμή | Καπιτ. Τιμή | Τελ. Τιμή | Τιμή κλεισ. | Όγκος | Ανοικτές θέσεις | Άνοιγμα | Ανιγν. Τιμή | Καπιτ. Τιμή | Τελ. Τιμή | Τιμή κλεισ. | Όγκος | Ανοικτές θέσεις | Όγκος | Ανοικτές θέσεις | Άνοιγμα | Ανιγν. Τιμή | Καπιτ. Τιμή | Τελ. Τιμή | Τιμή κλεισ. | Όγκος | Ανοικτές θέσεις | Άνοιγμα | Ανιγν. Τιμή | Καπιτ. Τιμή | Τελ. Τιμή | Τιμή κλεισ. | Όγκος | Ανοικτές θέσεις | Όγκος | Ανοικτές θέσεις | | |
| 0.900 | | | | | | - | - | 0.000 | 0.000 | 0.000 | | 3.29 | - | - | | | | | | | | | - | - | 0.000 | 0.000 | 0.000 | | 0.001 | - | - | | | |
| 0.950 | | | | | | - | - | 0.000 | 0.000 | 0.000 | | 3.24 | - | - | | | | | | | | | - | - | 0.000 | 0.000 | 0.000 | | 0.001 | - | - | | | 0.010 |
| 1.000 | | | | | | - | - | 0.000 | 0.000 | 0.000 | | 3.19 | - | - | | | | | | | | | - | - | 0.000 | 0.000 | 0.000 | | 0.001 | - | - | | | 0.010 |
| 1.100 | | | | | | - | - | 0.000 | 0.000 | 0.000 | | 3.09 | - | - | | | | | | | | | - | - | 0.000 | 0.000 | 0.000 | | 0.001 | - | - | | | 0.011 |
| 1.200 | | | | | | - | - | 0.000 | 0.000 | 0.000 | | 2.99 | - | - | | | | | | | | | - | - | 0.000 | 0.000 | 0.000 | | 0.001 | - | - | | | 0.012 |
| 1.300 | | | | | | - | - | 0.000 | 0.000 | 0.000 | | 2.89 | - | - | | | | | | | | | - | - | 0.000 | 0.000 | 0.000 | | 0.001 | - | - | | | 0.013 |
| 1.400 | | | | | | - | - | 0.000 | 0.000 | 0.000 | | 2.79 | - | - | | | | | | | | | - | - | 0.000 | 0.000 | 0.000 | | 0.001 | - | - | | | 0.014 |
| 1.500 | | | | | | - | - | 0.000 | 0.000 | 0.000 | | 2.69 | - | - | | | | | | | | | - | - | 0.000 | 0.000 | 0.000 | | 0.001 | - | - | | | 0.015 |
| 1.600 | | | | | | - | - | 0.000 | 0.000 | 0.000 | | 2.59 | - | - | | | | | | | | | - | - | 0.000 | 0.000 | 0.000 | | 0.001 | - | - | | | 0.016 |
| 1.700 | | | | | | - | - | 0.000 | 0.000 | 0.000 | | 2.49 | - | - | | | | | | | | | - | - | 0.000 | 0.000 | 0.000 | | 0.001 | - | - | | | 0.017 |
| 1.800 | | | | | | - | - | 0.000 | 0.000 | 0.000 | | 2.39 | - | - | | | | | | | | | - | - | 0.000 | 0.000 | 0.000 | | 0.001 | - | - | | | 0.018 |
| 1.900 | | | | | | - | - | 0.000 | 0.000 | 0.000 | | 2.30 | - | - | | | | | | | | | - | - | 0.000 | 0.000 | 0.000 | | 0.001 | - | - | | | 0.019 |
| 2.000 | | | | | | - | - | 0.000 | 0.000 | 0.000 | | 2.20 | - | - | | | | | | | | | - | - | 0.000 | 0.000 | 0.000 | | 0.002 | - | - | | | 0.020 |
| 2.200 | 0.000 | 0.000 | 0.000 | | 1.99 | - | - | 0.000 | 0.000 | 0.000 | | 2.00 | - | - | | | 0.000 | 0.000 | 0.000 | | 0.002 | - | - | 0.000 | 0.000 | 0.000 | | 0.001 | - | - | | | 0.022 | |
| 2.400 | 0.000 | 0.000 | 0.000 | | 1.79 | - | - | 0.000 | 0.000 | 0.000 | | 1.80 | - | - | | | 0.000 | 0.000 | 0.000 | | 0.001 | - | - | 0.000 | 0.000 | 0.000 | | 0.001 | - | - | | | 0.024 | |
| 2.600 | 0.000 | 0.000 | 0.000 | | 1.59 | - | - | 0.000 | 0.000 | 0.000 | | 1.60 | - | - | | | 0.000 | 0.000 | 0.000 | | 0.001 | - | - | 0.000 | 0.000 | 0.000 | | 0.004 | - | - | | | 0.026 | |
| 2.800 | 0.000 | 0.000 | 0.000 | | 1.39 | - | - | 0.000 | 0.000 | 0.000 | | 1.40 | - | - | | | 0.000 | 0.000 | 0.000 | | 0.003 | - | - | 0.000 | 0.000 | 0.000 | | 0.001 | - | - | | | 0.028 | |
| 3.000 | 0.000 | 0.000 | 0.000 | | 1.19 | - | - | 0.000 | 0.000 | 0.000 | | 1.20 | - | - | | | 0.000 | 0.000 | 0.000 | | 0.008 | - | - | 0.000 | 0.000 | 0.000 | | 0.001 | - | - | | | 0.030 | |
| 3.200 | 0.000 | 0.000 | 0.000 | | 0.994 | - | - | 0.000 | 0.000 | 0.000 | | 1.00 | - | - | | | 0.000 | 0.000 | 0.000 | | 0.001 | - | - | 0.000 | 0.000 | 0.000 | | 0.003 | - | - | | | 0.032 | |
| 3.400 | 0.000 | 0.000 | 0.000 | | 0.795 | - | - | 0.000 | 0.000 | 0.000 | | 0.811 | - | - | | | 0.000 | 0.000 | 0.000 | | 0.001 | - | - | 0.000 | 0.000 | 0.000 | | 0.012 | - | - | | | 0.034 | |
| 3.600 | 0.000 | 0.000 | 0.000 | | 0.599 | - | - | 0.000 | 0.000 | 0.000 | | 0.630 | - | - | | | 0.000 | 0.000 | 0.000 | | 0.005 | - | - | 0.000 | 0.000 | 0.000 | | 0.030 | - | - | | | 0.036 | |
| 3.800 | 0.000 | 0.000 | 0.000 | | 0.416 | - | - | 0.000 | 0.000 | 0.000 | | 0.469 | - | - | | | 0.000 | 0.000 | 0.000 | | 0.021 | - | 30 | 0.000 | 0.000 | 0.000 | | 0.069 | - | - | | | 0.038 | |
| 4.000 | 0.000 | 0.000 | 0.000 | | 0.259 | - | - | 0.000 | 0.000 | 0.000 | | 0.332 | - | - | | | 0.000 | 0.000 | 0.000 | | 0.065 | - | 5 | 0.000 | 0.000 | 0.000 | | 0.131 | - | - | | | 0.040 | |
| 4.400 | 0.000 | 0.000 | 0.000 | | 0.067 | - | 20 | 0.000 | 0.000 | 0.000 | | 0.142 | - | 15 | | | 0.000 | 0.000 | 0.000 | | 0.272 | - | 10 | 0.000 | 0.000 | 0.000 | | 0.341 | - | - | | | 0.044 | |
| 4.800 | 0.000 | 0.000 | 0.000 | | 0.010 | - | - | 0.000 | 0.000 | 0.000 | | 0.049 | - | 245 | | | 0.000 | 0.000 | 0.000 | | 0.617 | - | - | 0.000 | 0.000 | 0.000 | | 0.650 | - | - | | | 0.048 | |
| 5.200 | 0.000 | 0.000 | 0.000 | | 0.001 | - | - | 0.000 | 0.000 | 0.000 | | 0.014 | - | - | | | 0.000 | 0.000 | 0.000 | | 1.01 | - | - | 0.000 | 0.000 | 0.000 | | 1.02 | - | - | | | 0.052 | |
| 5.600 | 0.000 | 0.000 | 0.000 | | 0.002 | - | - | 0.000 | 0.000 | 0.000 | | 0.003 | - | - | | | 0.000 | 0.000 | 0.000 | | 1.41 | - | - | 0.000 | 0.000 | 0.000 | | 1.41 | - | - | | | 0.056 | |
| 6.000 | 0.000 | 0.000 | 0.000 | | 0.001 | - | - | 0.000 | 0.000 | 0.000 | | 0.001 | - | - | | | 0.000 | 0.000 | 0.000 | | 1.81 | - | - | 0.000 | 0.000 | 0.000 | | 1.81 | - | - | | | 0.060 | |
| 6.400 | 0.000 | 0.000 | 0.000 | | 0.002 | - | - | 0.000 | 0.000 | 0.000 | | 0.001 | - | - | | | 0.000 | 0.000 | 0.000 | | 2.21 | - | - | 0.000 | 0.000 | 0.000 | | 2.21 | - | - | | | 0.064 | |
| Σύνολο: | | | | | | 0 | 20 | | | | | | | 0 | 260 | 0 | 0 | | | | | 0 | 45 | | | | | 0 | 0 | 0 | 0 | | | |
| Αριθμός Πράξεων: | | | | | | 0 | | | | | | | | 0 | 0 | | | | | | | 0.00 | | | | | | 0 | | 0 | | | | |

ΕΘΝΙΚΗ ΤΡΑΠΕΖΑ (ΚΟ)

(Μέγεθος Συμβολαίου: 100 Χρεόγραφα, Τρόπος Εξάσκησης: Αμερικάνικος, Φυσική Παράδοση)

| Τιμή Εξάσκησης | Δικαιώματα Αγοράς | | | | | | | | | | | | | | Δικαιώματα Πώλησης | | | | | | | | | | | | | | | | |
|-------------------------|-------------------|-------------|-------------|-----------|-------------|-------|--------------|-------------|-------------|-----------|-------------|-------|-----------------|-------|--------------------|---------|-------------|-------------|-----------|-------------|--------------|-----------------|---------|-------------|-------------|-----------|--------------|-------|----------------|-----------------|-------|
| | Φεβρουάριος 2020 | | | | | | Μάρτιος 2020 | | | | | | Λοιποί Μήνες | | Φεβρουάριος 2020 | | | | | | Μάρτιος 2020 | | | | | | Λοιποί Μήνες | | Τιμή Εξάσκησης | | |
| | Άνοιγμα | Ανιγν. Τιμή | Κατωτ. Τιμή | Τελ. Τιμή | Τιμή κλεισ. | Όγκος | Άνοιγμα | Ανιγν. Τιμή | Κατωτ. Τιμή | Τελ. Τιμή | Τιμή κλεισ. | Όγκος | Άνοιγτες θέσεις | Όγκος | Άνοιγτες θέσεις | Άνοιγμα | Ανιγν. Τιμή | Κατωτ. Τιμή | Τελ. Τιμή | Τιμή κλεισ. | Όγκος | Άνοιγτες θέσεις | Άνοιγμα | Ανιγν. Τιμή | Κατωτ. Τιμή | Τελ. Τιμή | Τιμή κλεισ. | Όγκος | | Άνοιγτες θέσεις | |
| 1.000 | | | | | | - | - | 0.000 | 0.000 | 0.000 | 1.88 | - | - | | | | | | | | - | - | 0.000 | 0.000 | 0.000 | 0.001 | - | - | | | |
| 1.100 | | | | | | - | - | 0.000 | 0.000 | 0.000 | 1.78 | - | - | | | | | | | | - | - | 0.000 | 0.000 | 0.000 | 0.001 | - | - | | | 0.011 |
| 1.200 | | | | | | - | - | 0.000 | 0.000 | 0.000 | 1.68 | - | - | | | | | | | | - | - | 0.000 | 0.000 | 0.000 | 0.001 | - | - | | | 0.012 |
| 1.300 | | | | | | - | - | 0.000 | 0.000 | 0.000 | 1.58 | - | - | | | | | | | | - | - | 0.000 | 0.000 | 0.000 | 0.001 | - | - | | | 0.013 |
| 1.400 | | | | | | - | - | 0.000 | 0.000 | 0.000 | 1.48 | - | - | | | | | | | | - | - | 0.000 | 0.000 | 0.000 | 0.001 | - | - | | | 0.014 |
| 1.500 | | | | | | - | - | 0.000 | 0.000 | 0.000 | 1.38 | - | - | | | | | | | | - | - | 0.000 | 0.000 | 0.000 | 0.001 | - | - | | | 0.015 |
| 1.600 | | | | | | - | - | 0.000 | 0.000 | 0.000 | 1.28 | - | - | | | | | | | | - | - | 0.000 | 0.000 | 0.000 | 0.001 | - | - | | | 0.016 |
| 1.700 | | | | | | - | - | 0.000 | 0.000 | 0.000 | 1.18 | - | - | | | | | | | | - | - | 0.000 | 0.000 | 0.000 | 0.001 | - | - | | | 0.017 |
| 1.800 | | | | | | - | - | 0.000 | 0.000 | 0.000 | 1.08 | - | - | | | | | | | | - | - | 0.000 | 0.000 | 0.000 | 0.001 | - | - | | | 0.018 |
| 1.900 | 0.000 | 0.000 | 0.000 | 0.982 | - | - | 0.000 | 0.000 | 0.000 | 0.985 | - | - | | | | 0.000 | 0.000 | 0.000 | 0.001 | - | - | 0.000 | 0.000 | 0.000 | 0.001 | - | - | | | 0.019 | |
| 2.000 | 0.000 | 0.000 | 0.000 | 0.882 | - | - | 0.000 | 0.000 | 0.000 | 0.886 | - | - | | | | 0.000 | 0.000 | 0.000 | 0.001 | - | - | 0.000 | 0.000 | 0.000 | 0.001 | - | - | | | 0.020 | |
| 2.200 | 0.000 | 0.000 | 0.000 | 0.683 | - | - | 0.000 | 0.000 | 0.000 | 0.688 | - | - | | | | 0.000 | 0.000 | 0.000 | 0.001 | - | - | 0.000 | 0.000 | 0.000 | 0.002 | - | - | | | 0.022 | |
| 2.400 | 0.000 | 0.000 | 0.000 | 0.484 | - | - | 0.000 | 0.000 | 0.000 | 0.498 | - | - | | | | 0.000 | 0.000 | 0.000 | 0.002 | - | - | 0.000 | 0.000 | 0.000 | 0.012 | - | - | | | 0.024 | |
| 2.600 | 0.000 | 0.000 | 0.000 | 0.297 | - | 30 | 0.000 | 0.000 | 0.000 | 0.329 | - | - | | | | 0.000 | 0.000 | 0.000 | 0.014 | - | - | 0.000 | 0.000 | 0.000 | 0.042 | - | - | | | 0.026 | |
| 2.800 | 0.000 | 0.000 | 0.000 | 0.147 | - | - | 0.000 | 0.000 | 0.000 | 0.195 | - | - | | | | 0.000 | 0.000 | 0.000 | 0.064 | - | - | 0.000 | 0.000 | 0.000 | 0.108 | - | - | | | 0.028 | |
| 3.000 | 0.000 | 0.000 | 0.000 | 0.056 | - | - | 0.000 | 0.000 | 0.000 | 0.103 | - | 16 | | | | 0.000 | 0.000 | 0.000 | 0.173 | - | - | 0.000 | 0.000 | 0.000 | 0.215 | - | - | | | 0.030 | |
| 3.200 | 0.000 | 0.000 | 0.000 | 0.016 | - | - | 0.000 | 0.000 | 0.000 | 0.048 | - | - | | | | 0.000 | 0.000 | 0.000 | 0.333 | - | - | 0.000 | 0.000 | 0.000 | 0.361 | - | - | | | 0.032 | |
| 3.400 | 0.000 | 0.000 | 0.000 | 0.003 | - | - | 0.000 | 0.000 | 0.000 | 0.020 | - | - | | | | 0.000 | 0.000 | 0.000 | 0.522 | - | - | 0.000 | 0.000 | 0.000 | 0.534 | - | - | | | 0.034 | |
| 3.600 | 0.000 | 0.000 | 0.000 | 0.001 | - | - | 0.000 | 0.000 | 0.000 | 0.007 | - | - | | | | 0.000 | 0.000 | 0.000 | 0.720 | - | - | 0.000 | 0.000 | 0.000 | 0.723 | - | - | | | 0.036 | |
| 3.800 | 0.000 | 0.000 | 0.000 | 0.001 | - | - | 0.000 | 0.000 | 0.000 | 0.003 | - | - | | | | 0.000 | 0.000 | 0.000 | 0.920 | - | - | 0.000 | 0.000 | 0.000 | 0.920 | - | - | | | 0.038 | |
| 4.000 | 0.000 | 0.000 | 0.000 | 0.001 | - | - | 0.000 | 0.000 | 0.000 | 0.001 | - | - | | | | 0.000 | 0.000 | 0.000 | 1.12 | - | - | 0.000 | 0.000 | 0.000 | 1.12 | - | - | | | 0.040 | |
| 4.400 | 0.000 | 0.000 | 0.000 | 0.001 | - | - | 0.000 | 0.000 | 0.000 | 0.001 | - | - | | | | 0.000 | 0.000 | 0.000 | 1.52 | - | - | 0.000 | 0.000 | 0.000 | 1.52 | - | - | | | 0.044 | |
| Σύνολα: | | | | | | 0 | 30 | | | | | | 0 | 16 | | 0 | 0 | | | | 0 | 0 | | | | | 0 | 0 | | 0 | 0 |
| Αριθμός Πράξεων: | | | | | | 0 | | | | | | | 0 | | 0 | | | | | | 0.00 | | | | | | 0 | | 0 | | |

ΟΠΑΠ (ΚΟ)

(Μέγεθος Συμβολαίου: 100 Χρεόγραφα, Τρόπος Εξάσκησης: Αμερικάνικος, Φυσική Παράδοση)

| Τιμή Εξάσκησης | Δικαιώματα Αγοράς | | | | | | | | | | | | | | Δικαιώματα Πώλησης | | | | | | | | | | | | | | | | | | | | | | | |
|-------------------------|-------------------|------------|------------|----------|-------------|-------|-----------------|--------------|------------|------------|----------|-------------|-------|-----------------|--------------------|-----------------|------------------|------------|------------|----------|-------------|-------|-----------------|--------------|------------|------------|----------|-------------|-------|-----------------|--------------|-----------------|----------------|--|--|--|-------|-------|
| | Φεβρουάριος 2020 | | | | | | | Μάρτιος 2020 | | | | | | | Λοιποί Μήνες | | Φεβρουάριος 2020 | | | | | | | Μάρτιος 2020 | | | | | | | Λοιποί Μήνες | | Τιμή Εξάσκησης | | | | | |
| | Άνοιγμα | Ανιγτ Τιμή | Κατωτ Τιμή | Τελ Τιμή | Τιμή κλεισ. | Όγκος | Ανοικτές θέσεις | Άνοιγμα | Ανιγτ Τιμή | Κατωτ Τιμή | Τελ Τιμή | Τιμή κλεισ. | Όγκος | Ανοικτές θέσεις | Όγκος | Ανοικτές θέσεις | Άνοιγμα | Ανιγτ Τιμή | Κατωτ Τιμή | Τελ Τιμή | Τιμή κλεισ. | Όγκος | Ανοικτές θέσεις | Άνοιγμα | Ανιγτ Τιμή | Κατωτ Τιμή | Τελ Τιμή | Τιμή κλεισ. | Όγκος | Ανοικτές θέσεις | Όγκος | Ανοικτές θέσεις | | | | | | |
| 6.400 | | | | | | - | - | 0.000 | 0.000 | 0.000 | | 4.87 | - | - | | | | | | | | | - | - | 0.000 | 0.000 | 0.000 | | 0.001 | - | - | | | | | | | |
| 6.800 | | | | | | - | - | 0.000 | 0.000 | 0.000 | | 4.47 | - | - | | | | | | | | | - | - | 0.000 | 0.000 | 0.000 | | 0.001 | - | - | | | | | | | 0.068 |
| 7.200 | | | | | | - | - | 0.000 | 0.000 | 0.000 | | 4.07 | - | - | | | | | | | | | - | - | 0.000 | 0.000 | 0.000 | | 0.001 | - | - | | | | | | | 0.072 |
| 7.600 | 0.000 | 0.000 | 0.000 | | 3.66 | - | - | 0.000 | 0.000 | 0.000 | | 3.67 | - | - | | | 0.000 | 0.000 | 0.000 | | 0.001 | - | - | 0.000 | 0.000 | 0.000 | | 0.001 | - | - | | | | | | | 0.076 | |
| 8.000 | 0.000 | 0.000 | 0.000 | | 3.26 | - | - | 0.000 | 0.000 | 0.000 | | 3.27 | - | - | | | 0.000 | 0.000 | 0.000 | | 0.001 | - | - | 0.000 | 0.000 | 0.000 | | 0.003 | - | - | | | | | | | 0.080 | |
| 8.400 | 0.000 | 0.000 | 0.000 | | 2.86 | - | - | 0.000 | 0.000 | 0.000 | | 2.87 | - | - | | | 0.000 | 0.000 | 0.000 | | 0.001 | - | - | 0.000 | 0.000 | 0.000 | | 0.001 | - | - | | | | | | | 0.084 | |
| 8.800 | 0.000 | 0.000 | 0.000 | | 2.46 | - | - | 0.000 | 0.000 | 0.000 | | 2.47 | - | - | | | 0.000 | 0.000 | 0.000 | | 0.002 | - | - | 0.000 | 0.000 | 0.000 | | 0.001 | - | - | | | | | | | 0.088 | |
| 9.200 | 0.000 | 0.000 | 0.000 | | 2.06 | - | - | 0.000 | 0.000 | 0.000 | | 2.08 | - | - | | | 0.000 | 0.000 | 0.000 | | 0.006 | - | - | 0.000 | 0.000 | 0.000 | | 0.003 | - | - | | | | | | | 0.092 | |
| 9.600 | 0.000 | 0.000 | 0.000 | | 1.66 | - | - | 0.000 | 0.000 | 0.000 | | 1.69 | - | - | | | 0.000 | 0.000 | 0.000 | | 0.001 | - | - | 0.000 | 0.000 | 0.000 | | 0.011 | - | - | | | | | | | 0.096 | |
| 10.000 | 0.000 | 0.000 | 0.000 | | 1.27 | - | - | 0.000 | 0.000 | 0.000 | | 1.31 | - | - | | | 0.000 | 0.000 | 0.000 | | 0.005 | - | - | 0.000 | 0.000 | 0.000 | | 0.034 | - | - | | | | | | | 0.100 | |
| 11.000 | 0.000 | 0.000 | 0.000 | | 0.415 | - | - | 0.000 | 0.000 | 0.000 | | 0.538 | - | - | | | 0.000 | 0.000 | 0.000 | | 0.152 | - | - | 0.000 | 0.000 | 0.000 | | 0.259 | - | - | | | | | | | 0.110 | |
| 12.000 | 0.000 | 0.000 | 0.000 | | 0.049 | - | 7 | 0.000 | 0.000 | 0.000 | | 0.140 | - | - | | | 0.000 | 0.000 | 0.000 | | 0.789 | - | 190 | 0.000 | 0.000 | 0.000 | | 0.864 | - | - | | | | | | | 0.120 | |
| 13.000 | 0.000 | 0.000 | 0.000 | | 0.002 | - | - | 0.000 | 0.000 | 0.000 | | 0.021 | - | - | | | 0.000 | 0.000 | 0.000 | | 1.75 | - | 2 | 0.000 | 0.000 | 0.000 | | 1.76 | - | - | | | | | | | 0.130 | |
| 14.000 | 0.000 | 0.000 | 0.000 | | 0.001 | - | - | 0.000 | 0.000 | 0.000 | | 0.002 | - | - | | | 0.000 | 0.000 | 0.000 | | 2.75 | - | - | 0.000 | 0.000 | 0.000 | | 2.75 | - | - | | | | | | | 0.140 | |
| 15.000 | 0.000 | 0.000 | 0.000 | | 0.005 | - | - | 0.000 | 0.000 | 0.000 | | 0.001 | - | - | | | 0.000 | 0.000 | 0.000 | | 3.75 | - | - | 0.000 | 0.000 | 0.000 | | 3.75 | - | - | | | | | | | 0.150 | |
| 16.000 | 0.000 | 0.000 | 0.000 | | 0.001 | - | - | 0.000 | 0.000 | 0.000 | | 0.009 | - | - | | | 0.000 | 0.000 | 0.000 | | 4.75 | - | - | 0.000 | 0.000 | 0.000 | | 4.75 | - | - | | | | | | | 0.160 | |
| 17.000 | 0.000 | 0.000 | 0.000 | | 0.001 | - | - | 0.000 | 0.000 | 0.000 | | 0.002 | - | - | | | 0.000 | 0.000 | 0.000 | | 5.75 | - | - | 0.000 | 0.000 | 0.000 | | 5.75 | - | - | | | | | | | 0.170 | |
| Σύνολο: | | | | | | 0 | 7 | | | | | | | 0 | 0 | 0 | 0 | | | | | 0 | 192 | | | | | 0 | 0 | 0 | 0 | 0 | | | | | | |
| Αριθμός Πράξεων: | | | | | | 0 | | | | | | | | 0 | 0 | | | | | | | 0.00 | | | | | | 0 | | 0 | | | | | | | | |

ΟΤΕ (ΚΟ)

(Μέγεθος Συμβολαίου: 100 Χρεόγραφα, Τρόπος Εξάσκησης: Αμερικάνικος, Φυσική Παράδοση)

| Τιμή Εξάσκησης | Δικαιώματα Αγοράς | | | | | | | | | | | | | | Δικαιώματα Πώλησης | | | | | | | | | | | | | | | | | |
|-------------------------|-------------------|-----------|------------|----------|-------------|-------|--------------|-----------|------------|----------|-------------|-------|-----------------|-------|--------------------|---------|-----------|------------|----------|-------------|--------------|-----------------|---------|-----------|------------|----------|--------------|-------|----------------|-----------------|-------|-----------------|
| | Φεβρουάριος 2020 | | | | | | Μάρτιος 2020 | | | | | | Λοιποί Μήνες | | Φεβρουάριος 2020 | | | | | | Μάρτιος 2020 | | | | | | Λοιποί Μήνες | | Τιμή Εξάσκησης | | | |
| | Άνοιγμα | Ανιτ Τιμή | Κατωτ Τιμή | Τελ Τιμή | Τιμή κλεισ. | Όγκος | Άνοιγμα | Ανιτ Τιμή | Κατωτ Τιμή | Τελ Τιμή | Τιμή κλεισ. | Όγκος | Άνοιγτες θέσεις | Όγκος | Άνοιγτες θέσεις | Άνοιγμα | Ανιτ Τιμή | Κατωτ Τιμή | Τελ Τιμή | Τιμή κλεισ. | Όγκος | Άνοιγτες θέσεις | Άνοιγμα | Ανιτ Τιμή | Κατωτ Τιμή | Τελ Τιμή | Τιμή κλεισ. | Όγκος | | Άνοιγτες θέσεις | Όγκος | Άνοιγτες θέσεις |
| 8.400 | | | | | | - | - | 0.000 | 0.000 | 0.000 | 5.12 | - | - | | | | | | | | | - | - | 0.000 | 0.000 | 0.000 | 0.001 | - | | - | | |
| 8.800 | | | | | | - | - | 0.000 | 0.000 | 0.000 | 4.72 | - | - | | | | | | | | | - | - | 0.000 | 0.000 | 0.000 | 0.001 | - | - | | | 0.088 |
| 9.200 | 0.000 | 0.000 | 0.000 | | 4.31 | - | - | 0.000 | 0.000 | 0.000 | 4.33 | - | - | | | 0.000 | 0.000 | 0.000 | | 0.001 | - | - | 0.000 | 0.000 | 0.000 | 0.001 | - | - | | | 0.092 | |
| 9.600 | 0.000 | 0.000 | 0.000 | | 3.91 | - | - | 0.000 | 0.000 | 0.000 | 3.93 | - | - | | | 0.000 | 0.000 | 0.000 | | 0.001 | - | - | 0.000 | 0.000 | 0.000 | 0.001 | - | - | | | 0.096 | |
| 10.000 | 0.000 | 0.000 | 0.000 | | 3.51 | - | - | 0.000 | 0.000 | 0.000 | 3.53 | - | - | | | 0.000 | 0.000 | 0.000 | | 0.001 | - | - | 0.000 | 0.000 | 0.000 | 0.001 | - | - | | | 0.100 | |
| 11.000 | 0.000 | 0.000 | 0.000 | | 2.51 | - | - | 0.000 | 0.000 | 0.000 | 2.53 | - | - | | | 0.000 | 0.000 | 0.000 | | 0.003 | - | - | 0.000 | 0.000 | 0.000 | 0.002 | - | - | | | 0.110 | |
| 12.000 | 0.000 | 0.000 | 0.000 | | 1.52 | - | - | 0.000 | 0.000 | 0.000 | 1.54 | - | - | | | 0.000 | 0.000 | 0.000 | | 0.002 | - | - | 0.000 | 0.000 | 0.000 | 0.012 | - | - | | | 0.120 | |
| 13.000 | 0.000 | 0.000 | 0.000 | | 0.595 | - | - | 0.000 | 0.000 | 0.000 | 0.682 | - | - | | | 0.000 | 0.000 | 0.000 | | 0.080 | - | - | 0.000 | 0.000 | 0.000 | 0.148 | - | - | | | 0.130 | |
| 14.000 | 0.000 | 0.000 | 0.000 | | 0.095 | - | - | 0.000 | 0.000 | 0.000 | 0.180 | - | - | | | 0.000 | 0.000 | 0.000 | | 0.581 | - | 10 | 0.000 | 0.000 | 0.000 | 0.648 | - | - | | | 0.140 | |
| 15.000 | 0.000 | 0.000 | 0.000 | | 0.004 | - | - | 0.000 | 0.000 | 0.000 | 0.026 | - | - | | | 0.000 | 0.000 | 0.000 | | 1.50 | - | - | 0.000 | 0.000 | 0.000 | 1.51 | - | - | | | 0.150 | |
| 16.000 | 0.000 | 0.000 | 0.000 | | 0.001 | - | - | 0.000 | 0.000 | 0.000 | 0.002 | - | - | | | 0.000 | 0.000 | 0.000 | | 2.50 | - | - | 0.000 | 0.000 | 0.000 | 2.50 | - | - | | | 0.160 | |
| 17.000 | 0.000 | 0.000 | 0.000 | | 0.001 | - | - | 0.000 | 0.000 | 0.000 | 0.001 | - | - | | | 0.000 | 0.000 | 0.000 | | 3.50 | - | - | 0.000 | 0.000 | 0.000 | 3.50 | - | - | | | 0.170 | |
| 18.000 | 0.000 | 0.000 | 0.000 | | 0.001 | - | - | 0.000 | 0.000 | 0.000 | 0.001 | - | - | | | 0.000 | 0.000 | 0.000 | | 4.50 | - | - | 0.000 | 0.000 | 0.000 | 4.50 | - | - | | | 0.180 | |
| 19.000 | 0.000 | 0.000 | 0.000 | | 0.001 | - | - | 0.000 | 0.000 | 0.000 | 0.001 | - | - | | | 0.000 | 0.000 | 0.000 | | 5.50 | - | - | 0.000 | 0.000 | 0.000 | 5.50 | - | - | | | 0.190 | |
| Σύνολο: | | | | | | 0 | 0 | | | | | | | 0 | 0 | | | | | | | 0 | 10 | | | | | 0 | 0 | 0 | 0 | |
| Αριθμός Πράξεων: | | | | | | 0 | | | | | | | | 0 | 0 | | | | | | | 0.00 | | | | | 0 | | 0 | | | |

ΠΕΙΡΑΙΩΣ ΤΡΑΠΕΖΑ (ΚΟ)

(Μέγεθος Συμβολαίου: 100 Χρεόγραφα, Τρόπος Εξάσκησης: Αμερικάνικος, Φυσική Παράδοση)

| Δικαιώματα Αγοράς | | | | | | | | | | | | | | | Δικαιώματα Πώλησης | | | | | | | | | | | | | | | |
|-------------------------|---------|-------------|-------------|-----------|-------------|-------|--------------|-------------|-------------|-----------|-------------|--------------|-----------------|-------|--------------------|---------|-------------|-------------|-----------|-------------|-------|-----------------|-------|-----------------|-------|-----------------|-------|----------------|-------|-------|
| Φεβρουάριος 2020 | | | | | | | Μάρτιος 2020 | | | | | Λοιποί Μήνες | | | Φεβρουάριος 2020 | | | | | | | Μάρτιος 2020 | | | | Λοιποί Μήνες | | Τιμή Εξάσκησης | | |
| Τιμή Εξάσκησης | Άνοιγμα | Ανιγν. Τιμή | Κατωτ. Τιμή | Τελ. Τιμή | Τιμή κλεισ. | Όγκος | Άνοιγμα | Ανιγν. Τιμή | Κατωτ. Τιμή | Τελ. Τιμή | Τιμή κλεισ. | Όγκος | Άνοιγτες θέσεις | Όγκος | Άνοιγτες θέσεις | Άνοιγμα | Ανιγν. Τιμή | Κατωτ. Τιμή | Τελ. Τιμή | Τιμή κλεισ. | Όγκος | Άνοιγτες θέσεις | Όγκος | Άνοιγτες θέσεις | Όγκος | Άνοιγτες θέσεις | | | | |
| 0.850 | | | | | | - | 0.000 | 0.000 | 0.000 | | 2.37 | - | - | | | | | | | | | - | - | 0.000 | 0.000 | 0.000 | 0.001 | - | - | 0.009 |
| 0.900 | | | | | | - | 0.000 | 0.000 | 0.000 | | 2.32 | - | - | | | | | | | | | - | - | 0.000 | 0.000 | 0.000 | 0.001 | - | - | 0.009 |
| 0.950 | | | | | | - | 0.000 | 0.000 | 0.000 | | 2.27 | - | - | | | | | | | | | - | - | 0.000 | 0.000 | 0.000 | 0.002 | - | - | 0.010 |
| 1.000 | | | | | | - | 0.000 | 0.000 | 0.000 | | 2.22 | - | - | | | | | | | | | - | - | 0.000 | 0.000 | 0.000 | 0.002 | - | - | 0.010 |
| 1.100 | | | | | | - | 0.000 | 0.000 | 0.000 | | 2.12 | - | - | | | | | | | | | - | - | 0.000 | 0.000 | 0.000 | 0.001 | - | - | 0.011 |
| 1.200 | | | | | | - | 0.000 | 0.000 | 0.000 | | 2.02 | - | - | | | | | | | | | - | - | 0.000 | 0.000 | 0.000 | 0.001 | - | - | 0.012 |
| 1.300 | | | | | | - | 0.000 | 0.000 | 0.000 | | 1.92 | - | - | | | | | | | | | - | - | 0.000 | 0.000 | 0.000 | 0.001 | - | - | 0.013 |
| 1.400 | | | | | | - | 0.000 | 0.000 | 0.000 | | 1.82 | - | - | | | | | | | | | - | - | 0.000 | 0.000 | 0.000 | 0.001 | - | - | 0.014 |
| 1.500 | | | | | | - | 0.000 | 0.000 | 0.000 | | 1.72 | - | - | | | | | | | | | - | - | 0.000 | 0.000 | 0.000 | 0.002 | - | - | 0.015 |
| 1.600 | | | | | | - | 0.000 | 0.000 | 0.000 | | 1.62 | - | - | | | | | | | | | - | - | 0.000 | 0.000 | 0.000 | 0.001 | - | - | 0.016 |
| 1.700 | | | | | | - | 0.000 | 0.000 | 0.000 | | 1.52 | - | - | | | | | | | | | - | - | 0.000 | 0.000 | 0.000 | 0.001 | - | - | 0.017 |
| 1.800 | | | | | | - | 0.000 | 0.000 | 0.000 | | 1.42 | - | - | | | | | | | | | - | - | 0.000 | 0.000 | 0.000 | 0.002 | - | - | 0.018 |
| 1.900 | 0.000 | 0.000 | 0.000 | | 1.32 | - | 0.000 | 0.000 | 0.000 | | 1.33 | - | - | | | 0.000 | 0.000 | 0.000 | | 0.001 | - | - | 0.000 | 0.000 | 0.000 | 0.001 | - | - | 0.019 | |
| 2.000 | 0.000 | 0.000 | 0.000 | | 1.22 | - | 0.000 | 0.000 | 0.000 | | 1.23 | - | - | | | 0.000 | 0.000 | 0.000 | | 0.001 | - | - | 0.000 | 0.000 | 0.000 | 0.001 | - | - | 0.020 | |
| 2.200 | 0.000 | 0.000 | 0.000 | | 1.02 | - | 0.000 | 0.000 | 0.000 | | 1.03 | - | - | | | 0.000 | 0.000 | 0.000 | | 0.001 | - | - | 0.000 | 0.000 | 0.000 | 0.001 | - | - | 0.022 | |
| 2.400 | 0.000 | 0.000 | 0.000 | | 0.823 | - | 0.000 | 0.000 | 0.000 | | 0.829 | - | - | | | 0.000 | 0.000 | 0.000 | | 0.002 | - | - | 0.000 | 0.000 | 0.000 | 0.002 | - | - | 0.024 | |
| 2.600 | 0.000 | 0.000 | 0.000 | | 0.624 | - | 0.000 | 0.000 | 0.000 | | 0.638 | - | - | | | 0.000 | 0.000 | 0.000 | | 0.001 | - | - | 0.000 | 0.000 | 0.000 | 0.011 | - | - | 0.026 | |
| 2.800 | 0.000 | 0.000 | 0.000 | | 0.430 | - | 0.000 | 0.000 | 0.000 | | 0.463 | - | - | | | 0.000 | 0.000 | 0.000 | | 0.006 | - | - | 0.000 | 0.000 | 0.000 | 0.035 | - | - | 0.028 | |
| 3.000 | 0.000 | 0.000 | 0.000 | | 0.256 | - | 0.000 | 0.000 | 0.000 | | 0.312 | - | - | | | 0.000 | 0.000 | 0.000 | | 0.033 | - | - | 0.000 | 0.000 | 0.000 | 0.084 | - | - | 0.030 | |
| 3.200 | 0.000 | 0.000 | 0.000 | | 0.126 | - | 0.000 | 0.000 | 0.000 | | 0.195 | - | 20 | | | 0.000 | 0.000 | 0.000 | | 0.103 | - | - | 0.000 | 0.000 | 0.000 | 0.167 | - | - | 0.032 | |
| 3.400 | 0.000 | 0.000 | 0.000 | | 0.050 | - | 0.000 | 0.000 | 0.000 | | 0.114 | - | 10 | | | 0.000 | 0.000 | 0.000 | | 0.226 | - | - | 0.000 | 0.000 | 0.000 | 0.285 | - | - | 0.034 | |
| 3.600 | 0.000 | 0.000 | 0.000 | | 0.016 | - | 0.000 | 0.000 | 0.000 | | 0.061 | - | - | | | 0.000 | 0.000 | 0.000 | | 0.393 | - | - | 0.000 | 0.000 | 0.000 | 0.433 | - | - | 0.036 | |
| 3.800 | 0.000 | 0.000 | 0.000 | | 0.004 | - | 0.000 | 0.000 | 0.000 | | 0.030 | - | - | | | 0.000 | 0.000 | 0.000 | | 0.582 | - | - | 0.000 | 0.000 | 0.000 | 0.603 | - | - | 0.038 | |
| 4.000 | 0.000 | 0.000 | 0.000 | | 0.001 | - | 0.000 | 0.000 | 0.000 | | 0.014 | - | - | | | 0.000 | 0.000 | 0.000 | | 0.780 | - | - | 0.000 | 0.000 | 0.000 | 0.788 | - | - | 0.040 | |
| 4.400 | 0.000 | 0.000 | 0.000 | | 0.001 | - | 0.000 | 0.000 | 0.000 | | 0.003 | - | - | | | 0.000 | 0.000 | 0.000 | | 1.18 | - | - | 0.000 | 0.000 | 0.000 | 1.18 | - | - | 0.044 | |
| 4.800 | 0.000 | 0.000 | 0.000 | | 0.001 | - | 0.000 | 0.000 | 0.000 | | 0.001 | - | - | | | 0.000 | 0.000 | 0.000 | | 1.58 | - | - | 0.000 | 0.000 | 0.000 | 1.58 | - | - | 0.048 | |
| Σύνολα: | | | | | | 0 | 9 | | | | | 0 | 30 | 0 | 0 | | | | | | 0 | 0 | | | | | 0 | 30 | 0 | 0 |
| Αριθμός Πράξεων: | | | | | | 0 | | | | | | 0 | 0 | | | | | | | | 0.00 | | | | | | 0 | 0 | | |

| Προϊόν Δανεισμού | Υποκείμενος Τίτλος | Πολυμερείς Συναλλαγές[1] | | | | | Διμερείς Συναλλαγές[2] | | Δανεισμός Τίτλων μέσω ΟΤC[3] |
|------------------|--------------------------------|--------------------------|-----------------------|----------|------------------|----------|------------------------|----------|------------------------------|
| | | Ανοιχτές θέσεις[5] | Προσφερόμενη ποσότητα | Μ.Σ.Τ[4] | Όγκος συναλλαγών | Μ.Σ.Τ[4] | Όγκος συναλλαγών | Μ.Σ.Τ[4] | Όγκος συναλλαγών |
| ALPHABOR | ALPHA BANK (ΚΟ) | 3,000 | --- | --- | --- | --- | --- | --- | 42,884,285 |
| TATTBOR | ATTICA BANK A.T.E. (ΚΟ) | 14,603 | --- | --- | --- | --- | --- | --- | 370 |
| CENERBOR | CENERGY HOLDINGS (ΚΑ) | 1,485 | --- | --- | --- | --- | --- | --- | --- |
| EEEBOR | COCA-COLA HBC AG (ΚΟ) | 3,613 | --- | --- | --- | --- | --- | --- | 70,546 |
| FFGRPBOR | FOLLI-FOLLIE (ΚΟ) | --- | --- | --- | --- | --- | --- | --- | 1,120,847 |
| FOYRKBOR | FOURLIS ΣΥΜΜΕΤΟΧΩΝ (ΚΟ) | --- | --- | --- | --- | --- | --- | --- | 4,650 |
| INTRKBOR | INTRACOM HOLDINGS (ΚΟ) | 6,000 | --- | --- | --- | --- | --- | --- | --- |
| BELABOR | JUMBO (ΚΟ) | 29,900 | --- | --- | 1,500 | 2.65% | --- | --- | 150,498 |
| LAMDABOR | LAMDA DEVELOPMENT(ΚΟ) | --- | --- | --- | --- | --- | --- | --- | --- |
| MIGBOR | MARFIN INVESTMENT GROUP (ΚΟ) | --- | --- | --- | --- | --- | --- | --- | 1,659,474 |
| QUALBOR | QUALITY & RELIABILITY (ΚΟ) | --- | --- | --- | --- | --- | --- | --- | --- |
| TITCBOR | TITAN CEMENT (ΚΑ) | --- | --- | --- | --- | --- | --- | --- | 17,110 |
| VIQBOR | VIHALCO SA/NV (ΚΑ) | --- | --- | --- | --- | --- | --- | --- | --- |
| ADMIEBOR | ΑΔΜΗΕ ΣΥΜΜΕΤΟΧΩΝ Α.Ε. (ΚΟ) | 2,400 | --- | --- | --- | --- | --- | --- | 60,644 |
| AEGBOR | ΑΕΡΟΠΟΡΙΑ ΑΙΓΑΙΟΥ (ΚΟ) | --- | --- | --- | --- | --- | --- | --- | 6,211 |
| ALMYBOR | ΑΛΟΥΜΥΛ (ΚΟ) | --- | --- | --- | --- | --- | --- | --- | --- |
| GEKTERNABOR | ΓΕΚ ΤΕΡΝΑ (ΚΟ) | 14,600 | --- | --- | --- | --- | --- | --- | 1,293 |
| PPCBOR | ΔΕΗ (ΚΟ) | 5,000 | --- | --- | --- | --- | --- | --- | 6,083,753 |
| ETEBOR | ΕΘΝΙΚΗ ΤΡΑΠΕΖΑ (ΚΟ) | 12,500 | --- | --- | 15,000 | 4.32% | --- | --- | 12,734,967 |
| ELLAKTORBOR | ΕΛΛΑΚΤΩΡ (ΚΟ) | --- | --- | --- | --- | --- | --- | --- | 110,898 |
| EXAEBOR | ΕΛΛΗΝ. ΧΡΗΜΑΤΙΣΤΗΡΙΑ-Χ.Α. (ΚΟ) | --- | --- | --- | --- | --- | --- | --- | 123,778 |
| ELREBOR | ΕΛΛΗΝΙΚΑ ΠΕΤΡΕΛΑΙΑ (ΚΟ) | --- | --- | --- | --- | --- | --- | --- | 51,983 |
| EYDAPBOR | ΕΥΔΑΠ (ΚΟ) | --- | --- | --- | --- | --- | --- | --- | 243,021 |
| INLOTBOR | ΙΝΤΡΑΛΟΤ (ΚΟ) | 12,000 | --- | --- | --- | --- | --- | --- | 485,512 |
| MOHBOR | ΜΟΤΟΡ ΟΪΛ (ΚΟ) | 1,000 | --- | --- | --- | --- | --- | --- | 30,420 |
| MYTILBOR | ΜΥΤΙΛΗΝΑΙΟΣ (ΚΟ) | --- | --- | --- | --- | --- | --- | --- | 80,742 |
| PRABOR | ΟΛΠ (ΚΟ) | --- | --- | --- | --- | --- | --- | --- | 2,901 |
| OPAPBOR | ΟΠΑΠ (ΚΟ) | --- | --- | --- | 7,000 | 3.27% | --- | --- | 1,291,607 |
| HTOBOR | ΟΤΕ (ΚΟ) | --- | --- | --- | --- | --- | --- | --- | 528,797 |
| TREIRBOR | ΠΕΙΡΑΙΩΣ ΤΡΑΠΕΖΑ (ΚΟ) | 5,000 | --- | --- | --- | --- | --- | --- | 19,183,582 |
| PLAISBOR | ΠΛΑΙΣΙΟ COMPUTERS (ΚΟ) | --- | --- | --- | --- | --- | --- | --- | 1,000 |

Σημειώσεις Προϊόντων Δανεισμού

[1] - Πολυμερείς Συμβάσεις Δανειοδοσίας των μεθόδων 8-1, 8-2 και 8-3-3 (σύμφ. Με Αποφ.17 ΔΣ του Χρηματιστηρίου).

[2] - Διμερείς Συμβάσεις Δανειοδοσίας των μεθόδων 8-3-1 και 8-3-2 (σύμφ. Με Αποφ. 20 ΔΣ του Χρηματιστηρίου).

[3] - Τα στοιχεία Συναλλαγές Δανεισμού Τίτλων μέσω ΟΤC δηλώνονται από τους χειριστές ΣΑΤ και αφορούν τις ποσότητες που έχουν καταγραφεί στο ΣΑΤ έως και τη προηγούμενη εργάσιμη ημέρα.

[4] - Μ.Σ.Τ.: - Μέση Σταθμισμένη Τιμή (ως προς τα τεμάχια)

[5] - Τα στοιχεία αφορούν σε ανοιχτές θέσεις πριν την έναρξη της συνεδρίασης

| Προϊόν Δανεισμού | Υποκείμενος Τίτλος | Πολυμερείς Συναλλαγές[1] | | | | | Διμερείς Συναλλαγές[2] | | Δανεισμός Τίτλων μέσω ΟΤC[3] |
|------------------|--------------------------------|--------------------------|-----------------------|----------|------------------|----------|------------------------|----------|------------------------------|
| | | Ανοικτές θέσεις[5] | Προσφερόμενη ποσότητα | Μ.Σ.Τ[4] | Όγκος συναλλαγών | Μ.Σ.Τ[4] | Όγκος συναλλαγών | Μ.Σ.Τ[4] | Όγκος συναλλαγών |
| SARBOR | ΣΑΡΑΝΤΗΣ ΓΡ. (ΚΟ) | 500 | --- | --- | --- | --- | --- | --- | 612 |
| TENERGYBOR | ΤΕΡΝΑ ΕΝΕΡΓΕΙΑΚΗ (ΚΟ) | --- | --- | --- | --- | --- | --- | --- | 22,892 |
| EUROBBOR | ΤΡΑΠΕΖΑ EUROBANK ERGASIAS (ΚΟ) | 10,000 | --- | --- | --- | --- | --- | --- | 56,399,943 |

Σημειώσεις Προϊόντων Δανεισμού

[1] - Πολυμερείς Συμβάσεις Δανειοδοσίας των μεθόδων 8-1, 8-2 και 8-3-3 (σύμφ. Με Αποφ.17 ΔΣ του Χρηματιστηρίου).

[2] - Διμερείς Συμβάσεις Δανειοδοσίας των μεθόδων 8-3-1 και 8-3-2 (σύμφ. Με Αποφ. 20 ΔΣ του Χρηματιστηρίου).

[3] - Τα στοιχεία Συναλλαγές Δανεισμού Τίτλων μέσω ΟΤC δηλώνονται από τους χειριστές ΣΑΤ και αφορούν τις ποσότητες που έχουν καταγραφεί στο ΣΑΤ έως και τη προηγούμενη εργάσιμη ημέρα.

[4] - Μ.Σ.Τ.: - Μέση Σταθμισμένη Τιμή (ως προς τα τεμάχια)

[5] - Τα στοιχεία αφορούν σε ανοικτές θέσεις πριν την έναρξη της συνεδρίασης

Κωδικοί και ονομασίες Κλάδων Οικονομικής Δραστηριότητας του Χρηματιστηρίου Αθηνών

| | |
|---|--|
| 12003 - Διαπραγματεύσιμα Αμοιβαία Κεφάλαια | 10101010 Υπηρεσίες Ηλεκτρονικών Υπολογιστών |
| 10101015 Λογισμικό | 10102030 Υλικό Υπολογιστών |
| 15101010 Εξοπλισμός Τηλεπικοινωνιών | 15102015 Υπηρεσίες Τηλεπικοινωνιών |
| 20101010 Υγειονομικές Μονάδες | 20101025 Υπηρεσίες Υγείας |
| 20102010 Ιατρικός Εξοπλισμός | 20103015 Φαρμακευτικά Προϊόντα |
| 30101010 Τράπεζες | 30202000 Διαφοροποιημένες Χρηματοοικονομικές Υπηρεσίες |
| 30202010 Διαχείριση Κεφαλαίων & Θεματοφύλακες | 30202015 Επενδυτικές Υπηρεσίες |
| 30302010 Γενικές Ασφάλειες | 30302015 Μεσίτες Ασφαλίσεων |
| 35101010 Συμμετοχές & Ανάπτυξη Ακίνητης Περιουσίας | 35101015 Υπηρεσίες Ακίνητης Περιουσίας |
| 35102000 Διαφοροποιημένες Α.Ε.Ε.Α.Π. | 35102030 Α.Ε.Ε.Α.Π. Επαγγελματικών Χώρων |
| 40201040 Υπηρεσίες Ενοικίασης και Χρηματοδοτικής Μίσθωσης | 40202010 Κατασκευή Κατοικιών |
| 40202015 Έπιπλα | 40202020 Οικιακές Συσκευές |
| 40203040 Ηλεκτρονική Ψυχαγωγία | 40203045 Παιχνίδια |
| 40204020 Ρούχα και Αξεσουάρ | 40301010 Ψυχαγωγία |
| 40301030 Εκδόσεις | 40301035 Ραδιοτηλεοπτικοί Φορείς |
| 40401010 Διαφοροποιημένοι Έμποροι | 40401020 Εμπόριο Ενδυμάτων |
| 40401025 Εμπόριο Προϊόντων Οικιακής Βελτίωσης | 40401030 Εξειδικευμένο Λιανικό Εμπόριο |
| 40501010 Αεροπορικές Εταιρείες | 40501015 Ταξίδια & Τουρισμός |
| 40501020 Τυχερά Παιχνίδια | 40501025 Ξενοδοχεία & Πανσιόν |
| 45101015 Απόσταξη & Οινοπαραγωγή | 45101020 Αναψυκτικά |
| 45102010 Γεωργεία, Αλιεία, Εκτροφή και Φυτείες | 45102020 Τρόφιμα |
| 45103010 Καπνός | 45201010 Λιανικό & Χονδρικό Εμπόριο Τροφίμων |
| 45201020 Είδη Προσωπικής Φροντίδας | 50101010 Κατασκευές |
| 50101030 Τσιμέντα | 50101035 Άλλα Οικοδομικά Υλικά |
| 50202010 Ηλεκτρικά Εξαρτήματα | 50203000 Διαφοροποιημένες Βιομηχανίες |
| 50203015 Πλαστικά | 50203030 Υλικά Συσκευασίας |
| 50204000 Μηχανήματα Βιομηχανικού Εξοπλισμού | 50204020 Μηχανήματα Κατασκευών |
| 50205010 Προμηθευτές Βιομηχανίας | 50205020 Υποστηρικτικές Υπηρεσίες προς Επιχειρήσεις |
| 50205030 Υπηρεσίες Μαζικής Εκτύπωσης | 50206015 Εμπορικά Οχήματα & Ανταλλακτικά |
| 50206030 Θαλάσσιες Μεταφορές | 50206060 Υπηρεσίες Μεταφορών |
| 55101000 Διαφοροποιημένα Υλικά | 55101020 Κλωστοϋφαντουργικά Προϊόντα |
| 55102000 Ορυχεία | 55102010 Σίδηρος & Χάλυβας |
| 55102015 Μεταλλουργία | 55102035 Αλουμίνιο |
| 60101000 Καθετοποιημένες Εταιρ. Πετρελαίου & Φυσικού Αερίου | 60101020 Διυλιστήρια & Εμπορία Πετρελαιοειδών |
| 65101010 Εναλλακτική Ηλεκτρική Ενέργεια | 65101015 Συμβατική Ηλεκτρική Ενέργεια |
| 65102030 Ύδρευση | |



ATHEX
Athens Stock Exchange

Λεωφ. Αθηνών 110 104 42 Αθήνα
110, Athinon Ave. GR 104 42 Athens
tel. (+30)210-33.66.800, fax (+30)210-33.66.101
www.athexgroup.gr