

20

Ημερήσιο Δελτίο
Συναλλακτικής Δραστηριότητας

Daily Official List
of Trading Activity

Παρασκευή, 31 Ιανουαρίου, 2020

Έτος: 141 Αύξων Αριθμός Συνεδρίασης: 21



ATHEXGROUP
Athens Exchange Group

Αποποίηση Ευθύνης:

Η εταιρεία Ελληνικά Χρηματιστήρια-Χρηματιστήριο Αθηνών Ανώνυμη Εταιρεία Συμμετοχών καταβάλλει κάθε δυνατή προσπάθεια ώστε να διασφαλίσει ότι οι πληροφορίες και τα λοιπά στοιχεία που εμφανίζονται στο Ημερήσιο Δελτίο Τιμών (Η.Δ.Τ.) είναι ορθά και πλήρη αλλά δεν έχει καμία ευθύνη για ενδεχόμενο λάθος ή παράλειψη στοιχείων και / ή ευθύνη σχετικά με την ακρίβεια, αξιοπιστία, επικαιροποίηση και πληρότητα των παραπάνω πληροφοριών και στοιχείων ή ευθύνη προερχόμενη άμεσα ή έμμεσα από την χρήση των παραπάνω πληροφοριών.

Η Εταιρία δεν έχει καμία ευθύνη για την ακρίβεια των στοιχείων που περιλαμβάνονται στις ανακοινώσεις των εισηγμένων εταιρειών. Πιθανές προσβολές δικαιωμάτων τρίτων από το περιεχόμενο των ανακοινώσεων συνιστούν αποκλειστική ευθύνη του αποστολέα των ανακοινώσεων.

Όλα τα αναγραφόμενα στο Η.Δ.Τ. στοιχεία παρέχονται μόνο για τους σκοπούς της πληροφόρησης και δεν συνιστούν παροχή επενδυτικών συμβουλών ή πρόσκληση για επένδυση σε κινητές αξίες που διαπραγματεύονται στο Χρηματιστήριο Αθηνών.

Αναγνωρίζεται και συμφωνείται ότι όλα τα δικαιώματα επί των πληροφοριών που εμφανίζονται στο Η.Δ.Τ. θα αποτελούν κυριότητα της εταιρίας και οποιοδήποτε άλλο δικαίωμα συμπεριλαμβανομένου του δικαιώματος πνευματικής ιδιοκτησίας, σήματος κλπ. ανήκουν στο Χρηματιστήριο Αθηνών.

Τα ανωτέρω στοιχεία αποτελούν ιδιοκτησία της Εταιρίας και προστατεύονται σύμφωνα με τις διατάξεις περί πνευματικής ιδιοκτησίας. Απαγορεύεται α) η με οποιοδήποτε τρόπο ή μέσο αναπαραγωγή, αναδημοσίευση, τροποποίηση, αντιγραφή, πώληση, μετάδοση ή διανομή του συνόλου ή μέρους τους, χωρίς αναφορά στην πηγή και β) η εμπορική εκμετάλλευση των στοιχείων από τρίτους.

Η Εταιρία δεν φέρει καμία ευθύνη προερχόμενη άμεσα ή έμμεσα από χρήση ή τυχόν αλλοίωση των ανωτέρω στοιχείων όταν αυτά χρησιμοποιούνται από

Ελληνικά Χρηματιστήρια - Χρηματιστήριο Αθηνών Α.Ε. Συμμετοχών

Λεωφόρος Αθηνών 110, 10442 Αθήνα, Τηλ: (210) 33.66.800, Fax: (210) 32.13.938

www.athexgroup.gr

Χρηματιστηριακό Κέντρο Θεσσαλονίκης

Κατούνη 16-18, Θεσ/νίκη 546 25, Τηλ: (2310) 567.667, Fax: (2310) 530.455

Συνεγγυητικό Κεφάλαιο Εξασφάλισης Επενδυτικών Υπηρεσιών

Φειδίου 14-16, Αθήνα 106 78, Τηλ: (210) 33.04.682, Fax: (210) 33.04.155

Επιτροπή Κεφαλαιαγοράς

Κολοκοτρώνη 1 & Σταδίου 1, Αθήνα 105 62, Τηλ: (210) 33.77.100, Fax: (210) 33.77.173

Πίνακας Περιεχομένων

Ενότητα 1: Στατιστικά Στοιχεία Χρεογράφων, Παραγώγων και Δανεισμού

- Οι Αγορές Χρεογράφων Παραγώγων Δανεισμού
- Χρηματιστηριακοί Δείκτες
- Αναλυτικά Στοιχεία Συναλλαγών Αγοράς Χρεογράφων
- Στοιχεία Συναλλαγών Κλάδων Χρηματιστηρίου Αθηνών & Χρηματοοικονομικών Προϊόντων (Δ.Α.Κ.)
- Οι 10 Μετοχές με τη μεγαλύτερη Άνοδο & Πτώση
- Αναλυτικά Στοιχεία Συναλλαγών Αγοράς Παραγώγων

Ενότητα 2: Αναλυτικά Στοιχεία Συναλλαγών Χρεογράφων

- Αναλυτικά Στοιχεία Συναλλαγών Χρεογράφων
- Σημειώσεις Χρεογράφων

Ενότητα 3: Στοιχεία Συναλλαγών Χρεογράφων

- Στοιχεία Συναλλαγών Πακέτων
- Στοιχεία Συναλλαγών Δικαιωμάτων

- Στοιχεία Δανεισμού Τίτλων
- Στοιχεία Συναλλαγών Εκποιήσεων
- Στοιχεία Συναλλαγών Εκποιήσεων Ενσώματων Ονομαστικών Μετοχών
- Στοιχεία Ενεργητικού Διαπραγματεύσιμων Αμοιβαίων Κεφαλαίων (Δ.Α.Κ.)
- Χαρακτηριστικά Διαπραγματεύσιμων Αμοιβαίων Κεφαλαίων (Δ.Α.Κ.)

Ενότητα 4: Ανακοινώσεις

Ενότητα 5: Ομόλογα Διαπραγματεύσιμα στην Αγορά Αξιών Σταθερού Εισοδήματος

- Ομολογιακά Δάνεια Επιχειρήσεων – Οργανωμένη Αγορά (Μετατρέψιμα)
- Ομολογιακά Δάνεια Επιχειρήσεων – Οργανωμένη Αγορά (Μη Μετατρέψιμα)
- Ομόλογα Ελληνικού Δημοσίου
- Έντοκα Γραμμάτια & Zero Coupon Ομόλογα Ελληνικού Δημοσίου
- Ομόλογα Ελληνικού Δημοσίου Διαπραγματεύσιμα με τη Μέθοδο Εκφώνησης - Αντιφώνησης
- Ομόλογα Κρατικών Τραπεζών

Ενότητα 6: Πρόσθετα Στοιχεία Ενημέρωσης

- Πίνακας Μελών Χρηματιστηρίου Αθηνών και Μελών ΕΤ.ΕΚ.
- Πίνακας Μετοχών Υπό Ειδική Διαπραγμάτευση
- Γνωστοποιήσεις Συναλλαγών - Κατάλογος Υπόχρεων Προσώπων

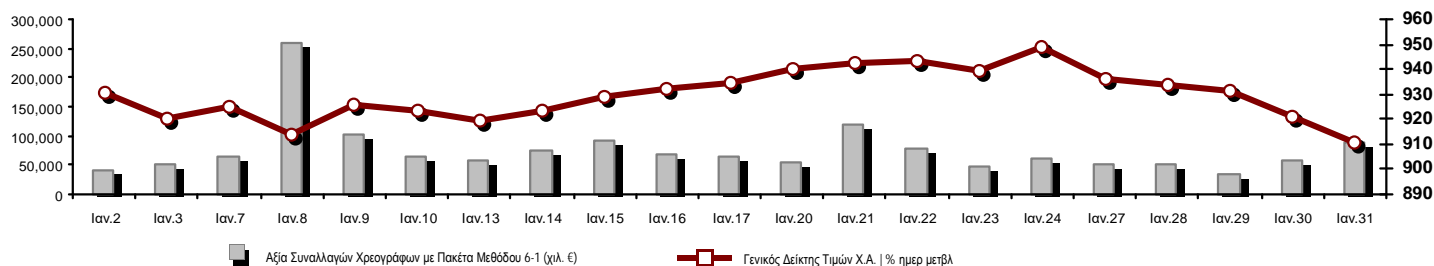
Ενότητα 7: Αναλυτικά Στοιχεία Συναλλαγών Αγοράς Παραγώγων

- Συμβόλαια Μελλοντικής Εκπλήρωσης σε Δείκτες
- Συμβόλαια Μελλοντικής Εκπλήρωσης σε Μετοχές
- Δικαιώματα Προαίρεσης σε Δείκτες
- Δικαιώματα Προαίρεσης σε Μετοχές
- Στοιχεία Συναλλαγών Προϊόντων Δανεισμού

Παράρτημα Α: Κωδικοί και ονομασίες Κλάδων Οικονομικής Δραστηριότητας του Χρηματιστηρίου Αθηνών

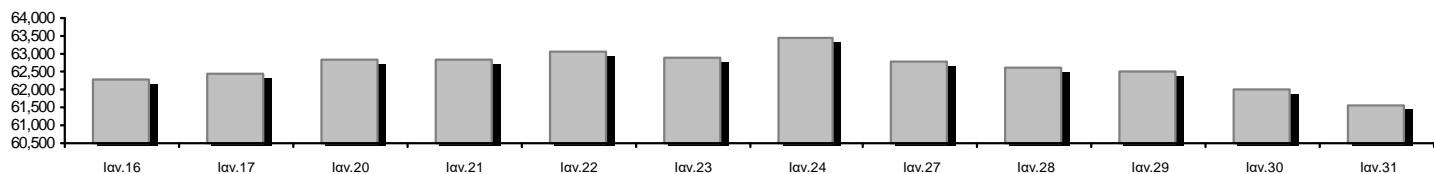
Οι Αγορές Χρεογράφων Παραγώγων Δανεισμού

Γενικός Δείκτης Τιμών και Αξία Συναλλαγών Μετοχών και Παραγώγων

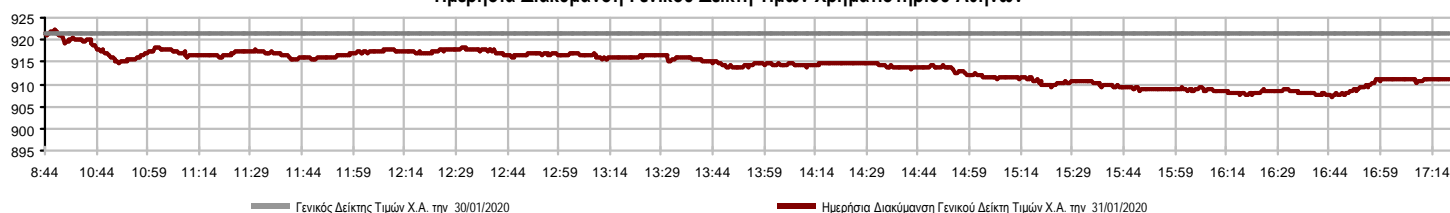


Κεφαλαιοποίηση Χ.Α. (εκατ €) **:	61,540.48	Συνολικές Ανοικτές Θέσεις σε Παράγωγα	395,661
Ημερήσια μεταβολή: εκατ. € %	-483.43 -0.78%	Ανοικτές θέσεις σε ΣΜΕ επί Δεικτών % ημερ μετβλ	10,050 -3.88%
Μέση ετήσια Κεφ/ποίηση: εκατ. € % Μετβλ. Μέση προηγ. έτος	62,177.11 13.50%	Ανοικτές θέσεις σε ΣΜΕ επί μετοχών % ημερ μετβλ	383,194 -3.05%
Γενικός Δείκτης Τιμών Χ.Α. % ημερ μετβλ	910.90 -1.12%	Ανοικτές θέσεις σε Δικαιώματα επί Δεικτών % ημερ μετβλ	1,808 2.73%
Κεφαλαιοποίηση Γενικού Δείκτη (εκατ. €)	55,855.37	Ανοικτές θέσεις σε Δικαιώματα επί μετοχών % ημερ μετβλ	609 2.53%
Ημερήσια μεταβολή (εκατ. €)	-504.42		
Αξία Συναλλαγών Χρεογράφων με Πακέτα Μεθόδου 6-1 (χιλ. €)	89,661.08	Πλήθος Συμβολαίων Παραγώγων:	23,943
Ημερήσια μεταβολή: %	30,403.08 51.31%	Ημερήσια μεταβολή: τμχ %	-6,045 -20.16%
Μέση Αξία Συν/γών ΥiD: χιλ. € % Μετβλ Μέση προηγ. έτος	75,751.09 15.11%	Μέσος Όγκος Συμβ. ΥiD: % Μετβλ Μέσο προηγ. Έτος	18,621 -55.55%
Αξία Συναλλαγών Πακέτων Μεθόδου 6-1 (χιλ. €)	6,857.50	Πλήθος Πράξεων Παραγώγων:	2,727
Αξία Συναλλαγών Πακέτων Μεθόδου 6-2 & 6-3 (χιλ. €)	0.00	Ημερήσια μεταβολή: πλήθος %	-608 -18.23%
Αξία Συναλλαγών Ομολόγων (χιλ.€)	1,670.14	Μέσο Πλήθος Πράξεων ΥiD: % Μετβλ Μέσο προηγ. Έτος	1,874 -34.23%
Όγκος Συναλλαγών Χρεογράφων με Πακέτα Μεθόδου 6-1 (χιλ. Τμχ)	30,745.94	Συνολικές Ανοικτές Θέσεις σε Δανεισμό	120,992
Ημερήσια μεταβολή: χιλ. τμχ %	4,838.48 18.68%	Ημερήσια μεταβολή: τμχ %	-21,112 -14.86%
Μέσος Όγκος Συν/γών ΥiD: % Μετβλ Μέσο προηγ. Έτος	32,464.17 2.25%	Πλήθος Συναλλαγών Δανεισμού (Πολυμερής/Διμερής)	111,609
Όγκος Συναλλαγών Πακέτων Μεθόδου 6-1 (χιλ. Τεμάχια)	575.68	Ημερήσια μεταβολή: τμχ %	95,009
Όγκος Συναλλαγών Πακέτων Μεθόδου 6-2 & 6-3 (χιλ. Τεμάχια)	0.00	Πλήθος Πολυμερών Συναλλαγών	609
Όγκος Συναλλαγών Ομολόγων	1,635,456	Πλήθος Διμερών Συναλλαγών	111,000
Πλήθος Πράξεων Χρεογράφων με Πακέτα Μεθόδου 6-1	36,455	Πλήθος Πράξεων Δανεισμού:	10
Ημερήσια μεταβολή: πλήθος %	5,145 16.43%	Ημερήσια μεταβολή: %	2
Μέσο Πλήθος Πράξεων ΥiD: % Μετβλ Μέσο προηγ. Έτος	26,746 -1.48%	Πλήθος Πράξεων Πολυμερών Συναλλαγών	7
Πλήθος πακέτων Μεθόδου 6-1	6	Πλήθος Πράξεων Διμερών Συναλλαγών	3
Πλήθος πακέτων Μεθόδου 6-2 & 6-3	0		
Πλήθος συναλλαγών Ομολόγων	79		

Κεφαλαιοποίηση Χ.Α. (εκατ €) **



Ημερήσια Διακύμανση Γενικού Δείκτη Τιμών Χρηματιστηρίου Αθηνών



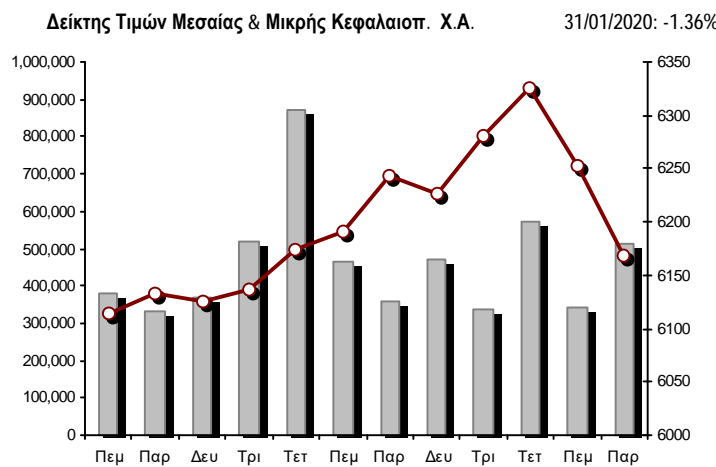
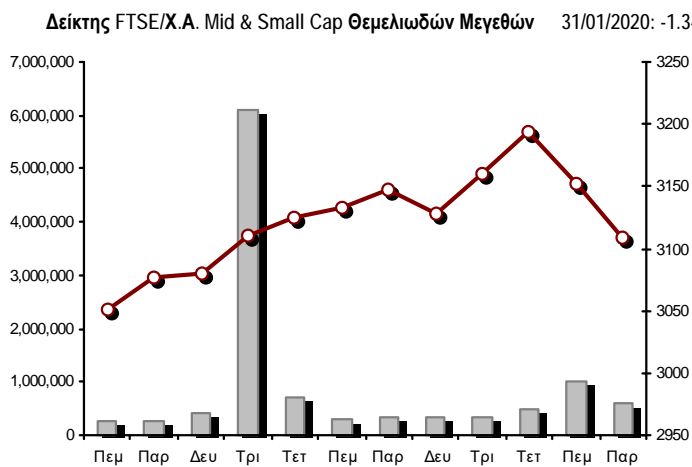
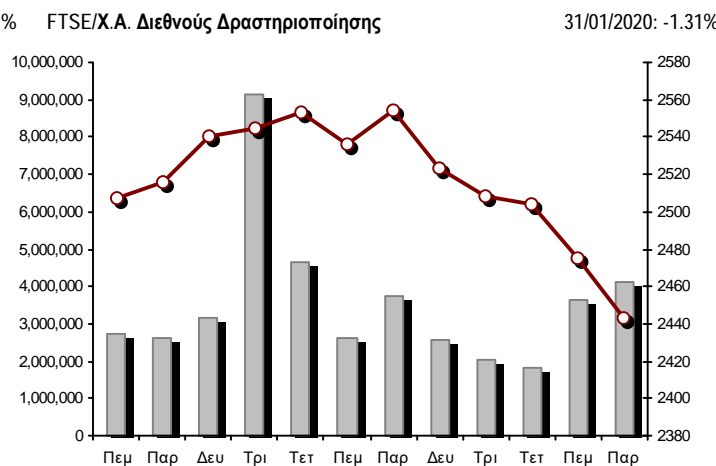
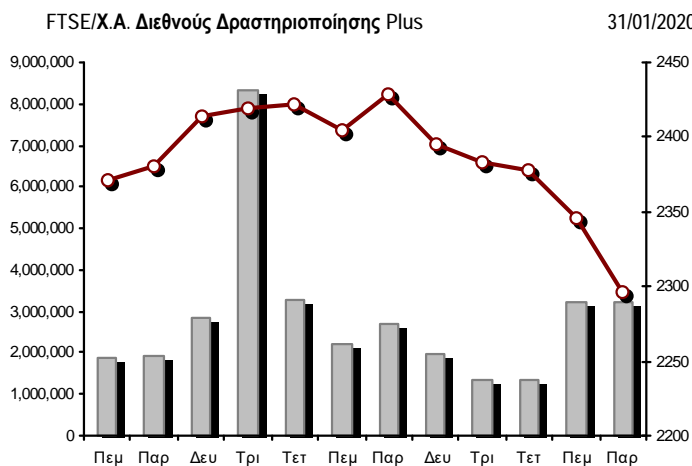
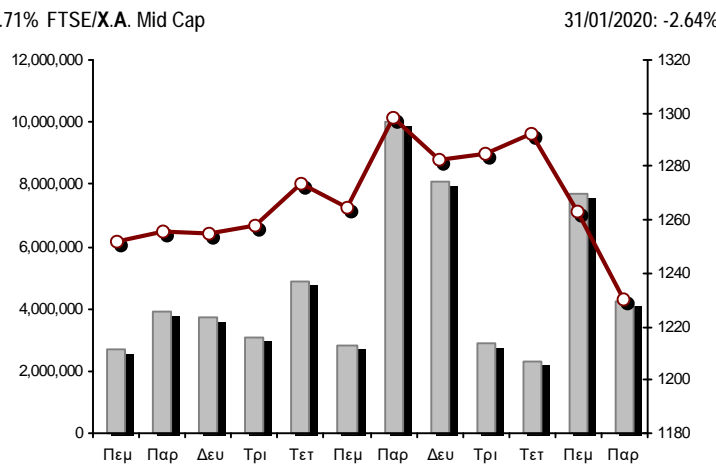
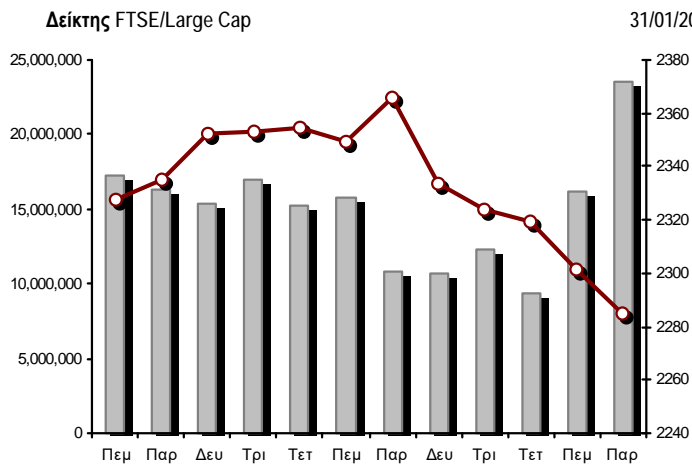
Χρηματιστηριακοί Δείκτες

Όνομασία Δείκτη	31/01/2020	30/01/2020	Δ μον.	Δ %	Κατώτερη	Ανώτερη	Κατ.έτους	Ανωτ.έτους	Ετησ. μεταβ.
Γενικός Δείκτης Τιμών Χ.Α.	910.90 €	921.21	-10.31	-1.12%	907.29	922.25	904.84	949.20	-0.63% €
FTSE/Χ.Α. Large Cap	2,285.29 €	2,301.53	-16.24	-0.71%	2,275.99	2,303.28	2,255.76	2,371.26	-0.55% €
FTSE/Χ.Α. Mid Cap	1,230.17 €	1,263.47	-33.30	-2.64%	1,230.03	1,269.27	1,190.48	1,298.86	2.93% #
FTSE/Χ.Α.-Χ.Α.Κ. Τραπεζικός Δείκτης	636.20 €	641.23	-5.03	-0.78%	629.98	641.23	625.64	673.55	-5.04% €
FTSE/Χ.Α. Διεθνούς Δραστηριοποίησης Plus	2,296.82 €	2,345.40	-48.58	-2.07%	2,291.91	2,350.59	2,291.91	2,435.50	-0.94% €
FTSE/Χ.Α. Διεθνούς Δραστηριοποίησης	2,442.57 €	2,474.90	-32.33	-1.31%	2,434.80	2,481.36	2,434.80	2,560.38	-1.61% €
FTSE/Χ.Α. Mid & Small Cap Θεμελιωδών Μεγεθών	3,109.62 €	3,152.01	-42.39	-1.34%	3,103.15	3,166.01	2,940.85	3,205.70	4.50% #
Δείκτης Τιμών Μεσαίας & Μικρής Κεφαλαιοπ. Χ.Α.	6,167.59 €	6,252.69	-85.10	-1.36%	6,092.71	6,303.67	5,878.45	6,324.97	3.88% #
FTSE/Χ.Α. Δείκτης Αγοράς	566.39 €	570.81	-4.42	-0.77%	564.27	571.34	558.68	587.56	-0.43% €
Δείκτης FTSE Med	5,082.97 €	5,106.87	-23.90	-0.47%			4,961.14	5,200.24	2.09% #
Δείκτης Συνολικής Απόδοσης Γενικού Δείκτη Χ.Α.	1,494.23 €	1,511.14	-16.91	-1.12%	1,488.31	1,512.84	1,477.52	1,557.05	-0.08% €
FTSE/Χ.Α. Large Cap Συνολικής Απόδοσης	3,421.67 €	3,445.98	-24.31	-0.71%			3,388.76	3,542.27	0.24% #
FTSE/Χ.Α. Large Cap Net Συνολικής Απόδοσης	1,045.23 €	1,052.66	-7.43	-0.71%	1,040.98	1,053.46	1,024.49	1,084.55	0.20% #
FTSE/Χ.Α. Mid Cap Συνολικής Απόδοσης	1,499.59 €	1,540.18	-40.59	-2.64%			1,464.21	1,582.98	2.93% #
FTSE/Χ.Α.-Χ.Α.Κ. Τραπεζικός Δείκτης Συνολ. Απόδ.	557.15 €	561.55	-4.40	-0.78%			556.12	588.56	-5.04% €
Ελληνικός Δείκτης Mid & Small Cap	1,246.25 €	1,271.55	-25.30	-1.99%	1,241.61	1,273.27	1,241.61	1,312.90	-0.58% €
FTSE/Χ.Α. Τράπεζες	840.58 €	847.22	-6.64	-0.78%	832.35	847.22	826.63	889.92	-5.04% €
FTSE/Χ.Α. Ασφάλειες	1,977.18 €	2,009.07	-31.89	-1.59%	1,933.34	2,025.02	1,933.34	2,088.80	-2.36% €
FTSE/Χ.Α. Χρηματοοικονομικές Υπηρεσίες	1,028.86 €	1,055.69	-26.83	-2.54%	1,019.89	1,058.11	991.69	1,123.81	3.21% #
FTSE/Χ.Α. Βιομηχανικά Προϊόντα & Υπηρεσίες	2,472.83 €	2,550.62	-77.79	-3.05%	2,464.01	2,567.71	2,464.01	2,712.84	-3.46% €
FTSE/Χ.Α. Εμπόριο	69.95 €	71.77	-1.82	-2.54%	69.95	72.90	67.57	75.77	0.45% #
FTSE/Χ.Α. Ακίνητης Περιουσίας	5,416.63 €	5,475.94	-59.31	-1.08%	5,368.99	5,532.73	5,368.99	5,826.74	-0.89% €
FTSE/Χ.Α. Προσωπικά & Οικιακά Προϊόντα	9,767.12 €	9,770.45	-3.33	-0.03%	9,653.90	9,805.24	9,560.81	10,280.00	-0.44% €
FTSE/Χ.Α. Τρόφιμα & Ποτά	12,360.68 #	12,337.08	23.60	0.19%	12,298.14	12,403.45	11,264.09	12,403.45	9.74% #
FTSE/Χ.Α. Πρώτες Ύλες	7,101.65 €	7,147.71	-46.06	-0.64%	6,944.16	7,435.44	6,356.49	7,435.44	9.97% #
FTSE/Χ.Α. Κατασκευές & Υλικά	3,164.76 €	3,237.45	-72.69	-2.25%	3,141.92	3,238.68	3,054.65	3,344.96	2.65% #
FTSE/Χ.Α. Πετρέλαιο & Αέριο	4,654.45 €	4,835.76	-181.31	-3.75%	4,654.45	4,855.72	4,654.45	5,154.35	-7.81% €
FTSE/Χ.Α. Χημικά	8,938.90 €	9,071.43	-132.53	-1.46%	8,875.87	9,101.05	8,693.39	9,442.19	0.84% #
FTSE/Χ.Α. Ταξίδια & Αναψυχή	1,898.09 €	1,907.82	-9.73	-0.51%	1,891.22	1,912.10	1,891.22	2,084.49	-2.14% €
FTSE/Χ.Α. Τεχνολογία	969.77 €	996.46	-26.69	-2.68%	967.83	1,001.95	889.83	1,029.21	7.70% #
FTSE/Χ.Α. Τηλεπικοινωνίες	3,715.97 #	3,704.96	11.01	0.30%	3,666.42	3,729.73	3,660.92	3,960.95	-5.33% €
FTSE/Χ.Α. Υπηρεσίες Κοινής Ωφέλειας	3,233.59 €	3,256.37	-22.78	-0.70%	3,219.64	3,256.37	3,185.42	3,350.80	1.51% #
FTSE/Χ.Α. Υγεία	495.21 €	498.64	-3.43	-0.69%	492.45	498.64	482.83	506.90	-1.91% €
Δείκτης Όλων των Μετοχών Χ.Α.	216.96 €	218.66	-1.70	-0.78%	216.96	216.96	215.02	223.49	0.60% #
Ελληνικός Δείκτης Εταιρικών Ομολόγων	121.02 €	121.08	-0.05	-0.05%			120.32	121.08	0.63% #
Ελληνικός Δείκτης Τιμών Εταιρικών Ομολόγων	96.06 €	96.11	-0.05	-0.05%			95.73	96.15	0.37% #

Σημείωση 1: Το κλείσιμο των Δεικτών FTSE/Med 100, Ελληνικός Δείκτης Εταιρικών Ομολόγων και, Ελληνικός Δείκτης Τιμών Εταιρικών Ομολόγων αφορούν την συνεδρίαση της 29/01/2020.

Σημείωση 2: Ο Ελληνικός Δείκτης Mid & Small Cap είναι Customized δείκτης υπολογιζόμενος από το Χρηματιστήριο Αθηνών.

Χρηματιστηριακοί Δείκτες



■ Όγκος συναλλαγών δεικτών

— Τιμές κλεισίματος δεικτών

Αναλυτικά Στοιχεία Συναλλαγών Αγοράς Χρεογράφων

	Όλα τα Χρεόγραφα	Κύρια Αγορά	Επιτήρηση	Διαπραγματεύσιμα Αμοιβαία Κεφάλαια
Σύνολα	130	114	15	1
Ανοδικές / Καθοδικές / Σταθερές:	18 / 91 / 21	17 / 88 / 9	1 / 2 / 12	0 / 1 / 0
Κεφαλαιοποίηση Χ.Α. (εκατ €) **	61,540.48	61,221.53	318.96	
Μέση Ημερήσια Αξία Συνγών (χιλ. €)	75,751.09	75,484.94	176.86	147.54
Αξία Συναλλαγών	89,661.08	89,404.42	233.88	22.78
Κύριος Πίνακας:	82,803.58	82,546.92	233.88	22.78
Προσυμφωνημένων Συναλλαγών 6_1_2_3:	6,857.50	6,857.50	0.00	0.00
Πίνακας Εκποιήσεων:	0.00	0.00	0.00	0.00
Πίνακας Ειδικών Όρων:	0.00	0.00	0.00	0.00
Μέσος Ημερήσιος Όγκος Συναλλαγών	32,464,167	31,480,684	998,685	6,171
Όγκος Συναλλαγών	30,745,938	29,821,372	923,603	963
Κύριος Πίνακας:	30,170,263	29,245,697	923,603	963
Προσυμφωνημένων Συναλλαγών 6_1_2_3:	575,675	575,675	0	0
Πίνακας Εκποιήσεων:	0	0	0	0
Πίνακας Ειδικών Όρων:	0	0	0	0
Μέσο Ημερήσιο Πλήθος Πράξεων	26,746	26,552	191	4
Αριθμός Πράξεων	36,455	36,252	194	9
Κύριος Πίνακας:	36,449	36,246	194	9
Προσυμφωνημένων Συναλλαγών 6_1_2_3:	6	6	0	0
Πίνακας Εκποιήσεων:	0	0	0	0
Πίνακας Ειδικών Όρων:	0	0	0	0

Στοιχεία Συναλλαγών Κλάδων Χρηματιστηρίου Αθηνών & Χρηματοοικονομικών Προϊόντων (Δ.Α.Κ.)

Κωδικός	Κλάδοι	Ανοδικές / Καθοδικές / Σταθερές	Αριθμός Πράξεων	Όγκος Συναλλαγών	Αξία Συναλλαγών	% στη Συνολική Αξία
12000	- Χρηματοοικονομικά Προϊόντα	0 / 1 / 0	9	963	22,776.87	0.03%
3510	- Ακίνητη Περιουσία	2 / 7 / 0	953	421,184	2,363,964.43	2.64%
3030	- Ασφάλειες	0 / 1 / 0	125	16,402	81,012.64	0.09%
5020	- Βιομηχανικά Προϊόντα & Υπηρεσίες	1 / 14 / 4	3,894	1,846,380	8,632,603.29	9.64%
4040	- Εμπόριο	2 / 5 / 0	347	84,285	300,519.34	0.34%
6010	- Ενέργεια	0 / 4 / 0	2,403	353,379	5,103,329.70	5.70%
4020	- Καταναλωτικά Προϊόντα & Υπηρεσίες	3 / 5 / 0	1,813	571,876	5,669,168.90	6.33%
5010	- Κατασκευές & Υλικά Κατασκευών	0 / 9 / 5	2,880	1,496,276	3,343,754.16	3.73%
4030	- Μέσα Ενήμερωσης	1 / 1 / 1	207	250,602	66,365.93	0.07%
4520	- Προσωπική Φροντίδα, Φάρμακα & Παντοπωλεία	0 / 3 / 0	213	28,034	132,135.62	0.15%
5510	- Πρώτες Ύλες	1 / 11 / 1	1,018	400,511	979,049.48	1.09%
4050	- Ταξίδια και Αναψυχή	1 / 3 / 3	2,489	1,816,595	18,074,040.58	20.18%
1010	- Τεχνολογία	1 / 7 / 1	478	119,172	356,467.92	0.40%
1510	- Τηλεπικοινωνίες	2 / 2 / 1	2,523	742,099	9,034,052.73	10.09%
3010	- Τράπεζες	1 / 5 / 0	12,459	17,610,043	28,178,182.67	31.46%
4510	- Τρόφιμα, Ποτά & Καπνοβιομηχανίες	1 / 4 / 4	256	318,536	1,065,281.49	1.19%
2010	- Υγεία	1 / 2 / 1	103	180,427	67,688.50	0.08%
6510	- Υπηρεσίες Κοινής Ωφέλειας	1 / 4 / 0	2,997	1,213,733	5,461,346.28	6.10%
3020	- Χρηματοοικονομικές Υπηρεσίες	0 / 3 / 0	1,009	2,880,684	647,238.79	0.72%

Οι 10 Μετοχές με τη μεγαλύτερη Άνοδο & Πτώση

Κύρια Αγορά

Μετοχές με τη μεγαλύτερη Θετική μεταβολή τιμής	Τιμή κλεισ.	Μεταβ.	Μετοχές με τη μεγαλύτερη Αρνητική μεταβολή τιμής	Τιμή κλεισ.	Μεταβ.
FOURLIS ΣΥΜΜΕΤΟΧΩΝ (ΚΟ)	5.7	1.97% #	AUDIOVISUAL (ΚΟ)	0.25	-16.67% α
ΕΛΑΣΤΡΟΝ (ΚΟ)	1.5	1.35% #	INTRAKAT (ΚΟ)	1.63	-6.86% α
ΠΛΑΙΣΙΟ COMPUTERS (ΚΟ)	3.73	0.81% #	ΚΕΚΡΟΨ (ΚΟ)	1.92	-5.65% α
CENTRIC ΣΥΜΜΕΤΟΧΩΝ (ΚΟ)	0.257	0.78% #	ΤΖΙΡΑΚΙΑΝ ΠΡΟΦΙΛ (ΚΟ)	3.92	-5.31% α
ΑΤΤΙΣΑ ΣΥΜΜΕΤΟΧΩΝ (ΚΟ)	1.295	0.39% #	ΑΒΑΞ Α.Ε. (ΚΟ)	0.543	-5.07% α
ΠΕΙΡΑΙΩΣ ΤΡΑΠΕΖΑ (ΚΟ)	3.222	0.31% #	CENERGY HOLDINGS (ΚΑ)	1.408	-4.87% α
ΟΤΕ (ΚΟ)	13.5	0.30% #	ΒΙΟΗΑΛCO SA/NV (ΚΑ)	3.62	-4.74% α
ΤΕΡΝΑ ΕΝΕΡΓΕΙΑΚΗ (ΚΟ)	8.14	0.25% #	ΕΛΛΑΚΤΩΡ (ΚΟ)	1.71	-4.68% α
COCA-COLA HBC AG (ΚΟ)	33.15	0.21% #	ΕΚΤΕΡ (ΚΟ)	1.18	-4.45% α
			MARFIN INVESTMENT GROUP (ΚΟ)	0.1032	-4.44% α

Μετοχές με τη μεγαλύτερη Αξία Συναλλαγών	Αξία (χιλ. €)	Μεταβ.	Μετοχές με το μεγαλύτερο Όγκο Συναλλαγών	Όγκος	Μεταβ.
ΟΠΑΠ (ΚΟ)	17,403.54	0.00% -	ΤΡΑΠΕΖΑ EUROBANK ERGASIAS (ΚΟ)	9,025,764	-1.13% α
ΟΤΕ (ΚΟ)	8,806.31	0.30% #	ΑΛΡΗΑ ΒΑΝΚ (ΚΟ)	3,731,850	-0.66% α
ΤΡΑΠΕΖΑ EUROBANK ERGASIAS (ΚΟ)	7,538.71	-1.13% α	MARFIN INVESTMENT GROUP (ΚΟ)	2,805,745	-4.44% α
ΕΘΝΙΚΗ ΤΡΑΠΕΖΑ (ΚΟ)	7,104.92	-1.13% α	ΕΘΝΙΚΗ ΤΡΑΠΕΖΑ (ΚΟ)	2,461,379	-1.13% α
ΑΛΡΗΑ ΒΑΝΚ (ΚΟ)	6,757.43	-0.66% α	ΠΕΙΡΑΙΩΣ ΤΡΑΠΕΖΑ (ΚΟ)	2,057,768	0.31% #
ΠΕΙΡΑΙΩΣ ΤΡΑΠΕΖΑ (ΚΟ)	6,561.42	0.31% #	ΟΠΑΠ (ΚΟ)	1,548,392	0.00% -
ΜΥΤΙΛΗΝΑΙΟΣ (ΚΟ)	5,722.95	-2.88% α	ΕΛΛΑΚΤΩΡ (ΚΟ)	860,276	-4.68% α
JUMBO (ΚΟ)	4,186.68	-0.16% α	ΔΕΗ (ΚΟ)	695,276	-0.47% α
ΜΟΤΟΡ ΟΙΛ (ΚΟ)	3,871.76	-4.00% α	ΟΤΕ (ΚΟ)	653,208	0.30% #
ΔΕΗ (ΚΟ)	2,893.02	-0.47% α	ΜΥΤΙΛΗΝΑΙΟΣ (ΚΟ)	608,430	-2.88% α

Σημείωση: Απεικονίζονται οι Μετοχές που δεν ανήκουν στις Κατηγορίες Χαμηλής Διασποράς και Επιτήρησης και πραγματοποιήσαν κατά τη διάρκεια της συνεδρίασης Αξία Συναλλαγών μεγαλύτερη από 10,000 Ευρώ.

Αναλυτικά Στοιχεία Συναλλαγών Αγοράς Παραγώγων

	Αριθμός Πράξεων	Όγκος	Ανοικτές θέσεις
Σ.Μ.Ε. σε Δείκτες	237	954	10,050
FTSE/X.A. Large Cap	237	954	10,050
Σ.Μ.Ε. σε Μετοχές	2,459	22,679	383,194
ΑΔΜΗΕ ΣΥΜΜΕΤΟΧΩΝ Α.Ε. (ΚΟ)	38	165	6,093
ALPHA BANK (ΚΟ)	192	4,524	44,954
ΑΤΤΙΚΑ BANK Α.Τ.Ε. (ΚΟ)	3	50	7,520
COCA-COLA HBC AG (ΚΟ)	21	59	293
CENERGY HOLDINGS (ΚΑ)	47	256	9,108
ΕΛΛΑΚΤΩΡ (ΚΟ)	276	1,908	25,860
ΤΡΑΠΕΖΑ EUROBANK ERGASIAS (ΚΟ)	100	1,836	52,233
ΕΥΔΑΠ (ΚΟ)	23	103	1,241
FOURLIS ΣΥΜΜΕΤΟΧΩΝ (ΚΟ)	4	15	61
ΓΕΚ ΤΕΡΝΑ (ΚΟ)	74	230	7,484
ΕΛΛΗΝ. ΧΡΗΜΑΤΙΣΤΗΡΙΑ-Χ.Α. (ΚΟ)	93	157	3,664
ΕΛΛΗΝΙΚΑ ΠΕΤΡΕΛΑΙΑ (ΚΟ)	45	100	2,340
INTRACOM HOLDINGS (ΚΟ)	9	38	4,702
ΙΝΤΡΑΛΟΤ (ΚΟ)	11	45	5,501
JUMBO (ΚΟ)	25	41	690
LAMDA DEVELOPMENT(ΚΟ)	73	365	4,006
MARFIN INVESTMENT GROUP (ΚΟ)	99	3,033	85,541
ΜΟΤΟΡ ΟΪΛ (ΚΟ)	55	110	1,007
ΜΥΤΙΛΗΝΑΙΟΣ (ΚΟ)	302	1,500	14,819
ΕΘΝΙΚΗ ΤΡΑΠΕΖΑ (ΚΟ)	228	2,925	40,837
ΟΠΑΠ (ΚΟ)	42	205	2,547
ΟΤΕ (ΚΟ)	34	179	3,772
ΟΛΠ (ΚΟ)	6	11	580
ΠΕΙΡΑΙΩΣ ΤΡΑΠΕΖΑ (ΚΟ)	331	3,664	31,374
ΔΕΗ (ΚΟ)	138	692	15,295
ΤΕΡΝΑ ΕΝΕΡΓΕΙΑΚΗ (ΚΟ)	109	230	4,028
ΤΙΤΑΝ CEMENT (ΚΑ)	2	2	76
ΒΙΟΗΑΛCO SA/NV (ΚΑ)	79	236	7,568
Δικαιώματα σε Δείκτες	28	260	1,808
FTSE/X.A. Large Cap	28	260	1,808
Δικαιώματα σε Μετοχές	3	50	609
ALPHA BANK (ΚΟ)	1	10	0
ΕΘΝΙΚΗ ΤΡΑΠΕΖΑ (ΚΟ)	1	10	36
ΟΠΑΠ (ΚΟ)	0	0	199
ΟΤΕ (ΚΟ)	0	0	10
ΠΕΙΡΑΙΩΣ ΤΡΑΠΕΖΑ (ΚΟ)	1	30	39
ΔΕΗ (ΚΟ)	0	0	325
Συνολική Δραστηριότητα	2,727	23,943	395,661

Ημερήσιο Δελτίο Τιμών

Έτος: 141 Αύξων Αριθμός Συνεδρίασης: 21

Ενότητα 2: Αναλυτικά Στοιχεία Συναλλαγών Χρεογράφων

Παρασκευή, 31 Ιανουαρίου, 2020

Πληθός Χρεογράφων	Ονομ. Αξία	Μερίσματα [1]			Ημερ. Τελευτ. Αποκοπής		Σημ. Χρεόγραφα	Τιμή κλεισίματος	% μεταβ.	Προηγ. Κλεισίμο- ημ/νία	Άνοιγμα	Κατωτ Τιμή	Ανωτ Τιμή	Τελ Σταθμ Τιμή	Τελευταία ζήτηση [7]	Τελευταία προσφορά [7]	Ρ/Ε μετά φ.	Χρήση	Όγκος	Πράξεις	Αξία Συναλλαγών[8]	Χ.Α. Εταιρείας (χιλ. €) [3,5]	Χαμηλό έτους	Υψηλό έτους	Κλάδος [4]
		2017	2018	2019	Μέρισμα [2]	Δικαιώμα																			
119,596,817	0.040	---	---	---	15/07/2008	27/04/2017	5190	ΝΙΚΑΣ (ΚΟ)	0.5	---	---	---	---	---	---	---	---	---	---	---	---	59,798.41	0.4	0.5	45102020
24,319,250	0.300	---	---	---	09/07/2002	04/07/2007	5165	ΠΡΟΔΕΥΤΙΚΗ (ΚΟ)	0.175	---	0.175	0.175	0.175	0.175	1300@0.166	2500@0.182	---	---	8,000	6	1,400.00	4,255.87	0.156	0.198	50101010
245,497,664	0.310	---	---	---	01/07/2008	30/07/2012	5207	ΣΕΛΟΝΤΑ (ΚΟ)	0.1	---	0.1	0.1	0.1	0.1	0.1	0.1	---	---	13,710	4	1,371.00	24,549.77	0.1	0.1	45102010
10,186,667	1.35	---	---	---	24/06/2008	02/02/2016	4887	ΣΙΔΑΜΑ (ΚΟ)	0.44	---	0.44	---	---	---	210@0.402	2000@0.424	---	---	---	---	---	4,482.13	0.4	0.57	55102010
766,000	1.00	---	---	---	01/07/2004	11/12/2012	5193	ΤΡΙΑ ΑΛΦΑ (ΚΟ)	1.8	---	1.8	---	---	---	---	---	55.15	2018	---	---	---	1,611.55	1.78	2.16	55101020
245,000	1.00	---	---	---	19/07/2010	11/12/2012	5194	ΤΡΙΑ ΑΛΦΑ (ΠΟ)	0.95	---	0.95	---	---	---	---	300@1.14	29.10	2018	---	---	---	1,611.55	0.95	1.15	55101020

Κατάσταση σε Αναστολή

20,255,805	0.300	---	---	---	22/08/2006	02/08/2010	5136	ΑΧΟΝ ΣΥΜΜΕΤΟΧΩΝ (ΚΟ)	0.058	---	0.058	28/04/2017	---	---	---	---	---	---	---	---	---	1,174.84	0.058	0.058	20101010
21,820,410	0.800	---	---	---	22/05/2008	02/08/2011	5174	ΕΥΡΟΜΕΔΙΣ (ΚΟ)	0.448	---	0.448	30/04/2018	---	---	---	---	---	---	---	---	---	9,775.54	0.448	0.448	20101010
52,800,154	0.300	---	---	---	20/08/2014	21/06/2004	---	F.G. EUROPE (ΚΟ)	0.48	---	0.48	09/01/2020	---	---	---	---	---	---	---	---	---	25,344.07	0.4	0.488	40202020
66,948,210	0.300	---	---	---	22/09/2015	22/09/2015	5179	FOLLI-FOLLIE (ΚΟ)	4.8	---	4.8	24/05/2018	---	---	---	---	---	---	---	---	---	321,351.41	4.8	4.8	40401030
13,191,620	0.620	---	---	---	04/08/2010	09/09/2002	5217	ΥΑΛCO - ΚΩΝΣΤΑΝΤΙΝΟΥ (ΚΟ)	0.0555	---	0.0555	30/09/2019	---	---	---	---	---	---	---	---	---	732.13	0.0555	0.0555	40202020
14,870,100	0.300	---	---	---	15/05/2008	26/09/2011	5130	ΑΛΦΑ ΓΚΡΙΣΙΝ Α.Ε. (ΚΟ)	0.014	---	0.014	13/04/2017	---	---	---	---	---	---	---	---	---	208.18	0.014	0.014	10102030
33,930,000	0.300	---	---	---	03/07/2006	30/05/2001	4865	ΒΩΒΟΣ ΜΠΑΜΠΗΣ (ΚΟ)	0.304	---	0.304	30/03/2012	---	---	---	---	---	---	---	---	---	10,314.72	0.304	0.304	35101010
77,126,446	0.340	---	---	---	23/05/2005	18/08/2011	5206	Γ.Ε. ΔΗΜΗΤΡΙΟΥ (ΚΟ)	0.0125	---	0.0125	30/04/2019	---	---	---	---	---	---	---	---	---	964.08	0.0125	0.0125	40202020
6,000,000	0.600	---	---	---	13/06/2008	08/04/2004	5172	ΓΟΥΡΟΜΠΡΟΚΕΡΣ (ΚΟ)	0.008	---	0.008	27/04/2018	---	---	---	---	---	---	---	---	---	48.00	0.008	0.008	30302015
7,085,888	1.59	---	---	---	02/07/1996	06/09/2010	5216	ΕΒΙΕΜΕΚ (ΚΟ)	2.6	---	2.6	30/09/2019	---	---	---	---	---	---	---	---	---	18,423.31	2.6	2.6	35101010
14,050,971	0.340	---	---	---	13/12/2017	21/02/2018	---	ΕΛΤΡΑΚ (ΚΟ)	3.3	---	3.3	24/01/2020	---	---	---	1397955@3.30	1930@3.40	---	---	---	---	46,368.20	3.3	3.4	50204020
25,179,640	0.600	---	---	---	08/08/1994	19/09/2000	5191	Ι. ΜΠΟΥΤΑΡΗΣ & ΥΙΟΣ (ΚΟ)	0.026	---	0.026	01/10/2018	---	---	---	---	---	---	---	---	---	742.45	0.026	0.026	45101015
1,540,000	0.600	---	---	---	08/08/1994	19/09/2000	5192	Ι. ΜΠΟΥΤΑΡΗΣ & ΥΙΟΣ (ΠΟ)	0.057	---	0.057	01/10/2018	---	---	---	---	---	---	---	---	---	742.45	0.057	0.057	45101015
24,619,524	0.500	---	---	---	10/10/1986	30/12/2002	4914	ΚΕΡΑΜΕΙΑ-ΑΛΛΑΤΙΝΗ (ΚΟ)	0.088	---	0.088	30/08/2012	---	---	---	---	---	---	---	---	---	2,166.52	0.088	0.088	35101010
31,543,600	0.420	---	---	---	19/07/2010	19/12/2018	5205	ΚΡΕΤΑ ΦΑΡΜ (ΚΟ)	1.085	---	1.085	30/04/2019	---	---	---	---	---	---	---	---	---	34,224.81	1.085	1.085	45102020
23,935,280	0.300	---	---	---	29/06/2009	13/06/2000	5153	ΝΑΥΤΕΜΠΟΡΙΚΗ (ΚΟ)	0.107	---	0.107	02/10/2017	---	---	---	---	---	---	---	---	---	2,561.07	0.107	0.107	40301030
255,459,600	0.300	---	---	---	26/06/2000	03/12/2010	5101	ΝΕΛ (ΚΟ)	0.07	---	0.07	31/08/2015	---	---	---	---	---	---	---	---	---	17,882.17	0.07	0.07	40501015
23,463,874	0.800	---	---	---	23/05/2003	21/12/1999	4918	ΝΕΩΔΡΙΟΝ (ΚΟ)	0.125	---	0.125	30/08/2012	---	---	---	---	---	---	---	---	---	2,932.98	0.125	0.125	50206030
18,750,000	0.300	---	---	---	02/07/2001	31/12/2012	5154	ΠΗΓΑΣΟΣ ΕΚΔΟΤΙΚΗ Α.Ε. (ΚΟ)	0.089	---	0.089	02/10/2017	---	---	---	---	---	---	---	---	---	1,668.75	0.089	0.089	40301030
100,793,572	0.300	---	---	---	16/07/2009	11/02/2016	5110	ΤΗΛΕΤΥΠΟΣ (ΚΟ)	0.06	---	0.06	07/03/2016	---	---	---	---	---	---	---	---	---	6,047.61	0.06	0.06	40301035
4,034,950	0.680	---	---	---	01/07/2005	30/12/2010	5171	ΧΑΤΖΗΚΡΑΝΙΩΤΗ Ε. ΥΙΟΙ (ΚΟ)	0.14	---	0.14	27/04/2018	---	---	---	---	---	---	---	---	---	564.89	0.14	0.14	45102020

Σημειώσεις Χρεογράφων

Κωδικός	Κείμενο σημείωσης
()	- Προσαρμοσμένα Μέρισματα λόγω διανομής Δωρεάν μετοχών.
*	- Τελευταία προσαρμοσμένη τιμή κλεισίματος.
[1]	- Καθάρια μέρισματα.
[2]	- Στη στήλη "Ημερ. Αποκοπής τελευταίου δικαιώματος" αναφέρεται η Ημερομηνία εισαγωγής για Νέες Εταιρείες.
[3]	- Η Χρηματιστηριακή αξία αναφέρεται στο σύνολο των μετοχών
[4]	- Η κωδικοποίηση των Κλάδων Οικονομικής Δραστηριότητας του Χ.Α. παρουσιάζονται στο Παράρτημα Α
[5]	- Η Χρηματιστηριακή Αξία αναφέρεται στο σύνολο των κατηγοριών μετοχών (εφόσον έχουν εισαχθεί περισσότερες της μιας κατηγορίες) και δεν αναφέρεται σε επιμέρους κατηγορίες μετοχών μιας εταιρείας.
[6]	- Ρ/Ε μεγαλύτερο του 100
[7]	- Τελευταία εικόνα του Βιβλίου Εντολών πριν το τέλος της συνεδρίασης
[8]	- Στην Αξία Συναλλαγών των Μετοχών περιλαμβάνονται όλοι οι τύποι Πακέτων
4750	- Μεταφορά στην Κατηγορία Επιτήρησης από 8/4/2011.
4865	- Αναστολή διαπραγμάτευσης από 2/4/2012.
4887	- Μεταφορά στην Κατηγορία Επιτήρησης από 10/4/2012.
4912	- Μεταφορά στην κατηγορία Επιτήρησης από 31/7/2012.
4914	- Αναστολή διαπραγμάτευσης από 31/8/2012.
4918	- Αναστολή διαπραγμάτευσης από 31/8/2012.
4955	- Μεταφορά στην Επιτήρηση από 5/4/2013.
4956	- Μεταφορά στην Επιτήρηση από 5/4/2013.
4957	- Μεταφορά στην Επιτήρηση από 5/4/2013.
4958	- Μεταφορά στην Επιτήρηση από 5/4/2013.
4959	- Μεταφορά στην Επιτήρηση από 5/4/2013.
5080	- Μεταφορά στην κατηγορία Επιτήρησης από 06/09/2011.
5093	- Μεταφορά στην Κατηγορία Επιτήρησης από 8/4/2015.
5095	- Μεταφορά στην Επιτήρηση από 5/4/2013.
5101	- Αναστολή διαπραγμάτευσης από 1/9/2015.
5110	- Αναστολή διαπραγμάτευσης από 08/03/2016.
5112	- Μεταφορά στην Κατηγορία Επιτήρησης από 15/04/2016.
5115	- Μεταφορά στην Κατηγορία Επιτήρησης από 15/04/2016.
5123	- Μεταφορά στην Κατηγορία Επιτήρησης από 10/04/2014
5130	- Αναστολή διαπραγμάτευσης από 18/04/2017.
5136	- Αναστολή διαπραγμάτευσης από 02/05/2017.
5141	- Μεταφορά στην Κατηγορία Επιτήρησης από 10/05/2017.
5153	- Αναστολή διαπραγμάτευσης από 03/10/2017.
5154	- Αναστολή διαπραγμάτευσης από 03/10/2017.
5156	- Μεταφορά στην κατηγορία Επιτήρησης από 11/12/2017.
5160	- Μεταφορά στην Κατηγορία Επιτήρησης από 15/04/2016.
5161	- Μεταφορά στην κατηγορία Επιτήρησης από τις 25/11/2011.
5162	- Μεταφορά στην Κατηγορία Επιτήρησης από 21/12/2009.
5165	- Μεταφορά στην Κατηγορία Επιτήρησης από 15/02/2018.
5171	- Αναστολή διαπραγμάτευσης από 30/04/2018.
5172	- Αναστολή διαπραγμάτευσης από 30/04/2018.
5174	- Αναστολή διαπραγμάτευσης από 02/05/2018.
5178	- Μεταφορά στην Κατηγορία Επιτήρησης από 11/05/2018.
5179	- Αναστολή διαπραγμάτευσης από 25/05/2018.
5190	- Μεταφορά στην Κατηγορία Επιτήρησης από 10/04/2012.
5191	- Αναστολή διαπραγμάτευσης από 02/10/2018.
5192	- Αναστολή διαπραγμάτευσης από 02/10/2018.
5193	- Μεταφορά στην κατηγορία Επιτήρησης από 25/10/2018.
5194	- Μεταφορά στην κατηγορία Επιτήρησης από 25/10/2018.
5195	- Μεταφορά στην κατηγορία Επιτήρησης από 27/06/2008
5197	- Μεταφορά στην κατηγορία Επιτήρησης από 07/11/2018.
5205	- Αναστολή διαπραγμάτευσης από 02/05/2019.

Σημειώσεις Χρεογράφων

Κωδικός Κείμενο σημείωσης

5206	- Αναστολή διαπραγμάτευσης από 02/05/2019.
5207	- Μεταφορά στην Επιτήρηση από 13/05/2019.
5216	- Αναστολή διαπραγμάτευσης από 01/10/2019.
5217	- Αναστολή διαπραγμάτευσης από 01/10/2019.
5227	- Σε εξέλιξη AMK με καταβολή μετρητών έως και 05/02/2020. Περίοδος άσκησης δικαιώματος: 27/01/2020 - 10/02/2020.

Στοιχεία Συναλλαγών Πακέτων

Χρεόγραφο	Όγκος πακέτου	Τιμή πακέτου	Αξία πακέτου	Ώρα έγκρισης	Σημείωση
ΟΠΑΠ (ΚΟ)	104,000	11.23	1,167,920.00	14:14:45	20
ΟΤΕ (ΚΟ)	55,437	13.47	746,459.21	16:49:07	20
ΟΤΕ (ΚΟ)	46,238	13.50	623,981.81	17:11:17	20
ΟΠΑΠ (ΚΟ)	320,000	11.25	3,600,000.00	17:12:12	20
JUMBO (ΚΟ)	22,000	18.37	404,140.00	17:19:02	20
ΟΠΑΠ (ΚΟ)	28,000	11.25	315,000.00	17:19:15	20

Σημειώσεις πακέτων

- 9 - Μέθοδος 6-1 / Ειδική Χρέωση
- 10 - Μέθοδος 6-1 / Ειδική Χρέωση, Αυθημερόν Διακανονισμός
- 14 - Μέθοδος 6-3 / Πακέτο Αποκατάστασης, Ατελής αγορά και Πώληση
- 18 - Μέθοδος 6-2 / SPOT 1
- 19 - Μέθοδος 6-2 / SPOT 2
- 20 - Μέθοδος 6-1 και Μέθοδος 6-1 Αυθημερόν Διακανονισμός
- 21 - Άλλη Προσυμφωνημένη

Στοιχεία Συναλλαγών Δικαιωμάτων

Ημερ. αποκοπής	Έναρξη εξάσκησης	Λήξη εξάσκησης	Λήξη διαπρ/σης	Δικαιώματα	Κατωτ Τιμή	Ανωτ Τιμή	Τιμή κλεισ.	Τελευταία ζήτηση	Τελευταία προσφορά	Όγκος	Πράξεις	Αξία Συναλλαγών
22/01/2020	27/01/2020	10/02/2020	05/02/2020	ΑΒΑΞ Α.Ε. (ΚΟ)	0.196	0.223	0.204	394,757	279	82,098.46

Στοιχεία Συναλλαγών Εκποιήσεων

Χρεόγραφα	Τύπος Χρεογράφου	Όγκος Συναλλαγών	Αριθμός Πράξεων	Αξία Συναλλαγών	Σημείωση
Δεν πραγματοποιήθηκαν Εκποιήσεις Μετοχών.					

Σημειώσεις Εκποιήσεων

- 1 - Κανονική Εκποίηση.
- 2 - Εκποίηση Ενσώματων Ονομαστικών Μετοχών.
- 3 - Εκποίηση Αδιάθετων Κλασματικών Υπολοίπων.

Στοιχεία Συναλλαγών Εκποιήσεων Ενσώματων Ονομαστικών Μετοχών

Χρεόγραφα	Ημερ/νία έναρξης	Ημερ/νία λήξης	Αρχικό πλήθος	Διαθέσιμο πλήθος	Ημερομηνία	Μέση τιμή (ημέρας)	Μέση τιμή (περιόδου)	Αριθμός Πράξεων	Όγκος Συναλλαγών	Αξία Συναλλαγών
-----------	------------------	----------------	---------------	------------------	------------	--------------------	----------------------	-----------------	------------------	-----------------

Δεν πραγματοποιήθηκαν Εκποιήσεις Ενσώματων Ονομαστικών Μετοχών.

Σημειώσεις Εκποιήσεων

Σύμφωνα με την Απόφαση 1/380/04.05.2006 της Επιτροπής Κεφαλαιαγοράς εκποιούνται μέσω του Χρηματιστηρίου Αθηνών με επιμέλεια της εκδότριας εταιρείας, οι ενσώματες ονομαστικές μετοχές που δεν έχουν κατατεθεί στην εκδότρια προς απούλοποίηση. Η εκποίηση διενεργείται σύμφωνα με τον τρόπο που ορίζεται στο άρθρο 99Α του Κανονισμού του Χρηματιστηρίου Αθηνών.

Στοιχεία Ενεργητικού Διαπραγματεύσιμων Αμοιβαίων Κεφαλαίων (Δ.Α.Κ.)

	Ημερομηνία συναλλαγών	Δημιουργία / Εξαγορά	Αριθ. Μερ. (T-1)	Νέα Μερ. (T-1)	Εξαγορασθ. Μερ. (T-1)	Μερίδια (T) [1]	Αξία Ενεργητικού [2]	Καθαρή Τιμή	Μέρισμα /Μερίδιο	Ημερ. Αποκοπής
ALPHA ETF FTSE Athex Large Cap	31/01/2020	5,000	812,382	---	---	812,382	19,331,750.00	23.7964	0.43	30/06/2018

Σημειώσεις Δ.Α.Κ.

[1] - Αριθμ. μεριδίων (T) = Αριθμ. μεριδίων (T-1) + Νεοεκδοθέντα μερίδια (T-1) - Εξαγορασθέντα μερίδια (T-1)

[2] - Περιλαμβάνονται και τα μερίδια που δημιουργήθηκαν / εξαγοράσθηκαν την ημέρα T-1.

Περιγραφή	Στοιχεία
Όνομασία Δ.Α.Κ.	ALPHA ETF FTSE Athex Large Cap
Σύμβολο Δ.Α.Κ. (GR)	ΑΔΑΚ
Σύμβολο Δ.Α.Κ. (EN)	AETF
ISIN Δ.Α.Κ.	GRF000153004
Κατηγορία Διαπραγμάτευσης	Διαπραγματεύσιμα Αμοιβαία Κεφάλαια (Δ.Α.Κ.)
Τύπος Δ.Α.Κ.	Μετοχών
Τρόπος διαχείρισης	Παθητικός
Επενδυτική Στρατηγική	Σκοπός της επενδυτικής πολιτικής του Αμοιβαίου Κεφαλαίου είναι η αναπαραγωγή της αποδόσεως του Δείκτη FTSE/X.A. Large Cap του Χρηματιστηρίου Αθηνών σε όρους Ευρώ, ακολουθώντας πλήρως και πανομοιότυπως τη σύνθεση του υποκείμενου Δείκτη.
Εκδότης	ΑΛΦΑ ASSET MANAGEMENT Α.Ε.Δ.Α.Κ.
Εταιρεία Διαχείρισης	ΑΛΦΑ ASSET MANAGEMENT Α.Ε.Δ.Α.Κ.
Ειδικοί Διαπραγματευτές	ΑΛΦΑ FINANCE Α.Χ.Ε.Π.Ε.Υ. , ΕΘΝΙΚΗ ΧΡΗΜΑΤΙΣΤΗΡΙΑΚΗ Α.Χ.Ε.Π.Ε.Υ.
Θεματοφύλακας	ΑΛΦΑ ΤΡΑΠΕΖΑ Α.Ε.
Σύμβολο Δείκτη (GR)	FTSE
Σύμβολο Δείκτη (EN)	FTSE
Όνομασία Δείκτη	FTSE/X.A. Large Cap
ISIN Δείκτη	GRI99201A006
Κλάσμα Δείκτη [1]	1/100
Αρχική Τιμή Μεριδίου	21.76
Συνολικός Αριθμός Μεριδίων [2]	812,382
Ημερομηνία πρώτης Έκδοσης	14/01/2008
Ημερομηνία έναρξης Διαπραγμάτευσης	24/01/2008
Νόμισμα Διαπραγμάτευσης	ΕΥΡΩ
Νόμισμα Ενεργητικού	ΕΥΡΩ
Αρχική Αξία Ενεργητικού [3]	3,000,000.00
Αριθμ. Μεριδίων για Δημιουργία-Εξαγορά [4]	5,000
Αμοιβή Διαχείρισης	0.375

Σημειώσεις Δ.Α.Κ.

[1] - Το κλάσμα της τιμής του δείκτη που αποτελεί η τιμή της πρώτης έκδοσης

[2] - Ο αριθμός μεριδίων που διαπραγματεύθηκαν στο Χρηματιστήριο την ημέρα T

[3] - Η αξία του ενεργητικού κατά την έκδοση

[4] - Ο αριθμός μεριδίων που απαιτείται κατά τη διαδικασία δημιουργίας εξαγοράς

ΑΝΑΚΟΙΝΩΣΕΙΣ

ΕΤΑΙΡΙΚΕΣ ΠΡΑΞΕΙΣ

FORTHNET Α.Ε.

Την 31/01/2020, το σύνολο εισηγμένων ομολογιών της εταιρίας «FORTHNET Α.Ε.» (GRC406116AF5) στο Χρηματιστήριο Αθηνών διαμορφώνεται σε 171.246.551 ομολογίες, μετατρέψιμες σε (ΚΟ) μετοχές.

Από 31/01/2020, εισάγονται προς διαπραγμάτευση στο Χρηματιστήριο Αθηνών οι 22.153 νέες (ΚΟ) μετοχές της εταιρίας «FORTHNET Α.Ε.» (GRS406003004) που προέκυψαν από την μετατροπή 22.153 ομολογιών, με τιμή μετατροπής €0,30 ανά ομολογία. Από την ίδια ημερομηνία, το νέο σύνολο εισηγμένων μετοχών της εταιρίας που διαπραγματεύονται στο Χρηματιστήριο Αθηνών ανέρχεται σε 172.599.567 (ΚΟ) μετοχές.

FOURLIS Α.Ε. ΣΥΜΜΕΤΟΧΩΝ (ΚΟ)

Από 31/01/2020, εισάγονται προς διαπραγμάτευση στο Χρηματιστήριο Αθηνών οι 197.647 νέες (ΚΟ) μετοχές της εταιρίας «FOURLIS Α.Ε. ΣΥΜΜΕΤΟΧΩΝ» (GRS096003009), που προέκυψαν από την πρόσφατη αύξηση του μετοχικού κεφαλαίου λόγω άσκησης δικαιωμάτων προαίρεσης αγοράς μετοχών, από 18 στελέχη της εταιρίας, με τιμή διάθεσης μετοχής €3,2226. Από την ίδια ημερομηνία, το νέο σύνολο εισηγμένων μετοχών της εταιρίας που είναι διαπραγματεύσιμες στο Χρηματιστήριο Αθηνών ανέρχεται σε 52.004.961 (ΚΟ) μετοχές.

ΓΝΩΣΤΟΠΟΙΗΣΕΙΣ ΕΤΑΙΡΕΙΩΝ

From: ΕΛΛΗΝΙΚΑ ΠΕΤΡΕΛΑΙΑ Α.Ε.
Posted At: 30 January 2020 16:56
Conversation: ΠΡΟΣΚΛΗΣΗ ΤΩΝ ΜΕΤΟΧΩΝ ΣΕ ΕΚΤΑΚΤΗ ΓΕΝΙΚΗ ΣΥΝΕΛΕΥΣΗ
20.02.20
Posted To: DOLAnnouncements
Subject: ΠΡΟΣΚΛΗΣΗ ΤΩΝ ΜΕΤΟΧΩΝ ΣΕ ΕΚΤΑΚΤΗ ΓΕΝΙΚΗ ΣΥΝΕΛΕΥΣΗ
20.02.20

ΠΡΟΣΚΛΗΣΗ ΤΩΝ ΜΕΤΟΧΩΝ ΣΕ ΕΚΤΑΚΤΗ ΓΕΝΙΚΗ ΣΥΝΕΛΕΥΣΗ 20.02.20

[ΠΡΟΣΚΛΗΣΗ ΣΕ ΕΚΤΑΚΤΗ ΓΕΝΙΚΗ ΣΥΝΕΛΕΥΣΗ](#)

From: LAMDA DEVELOPMENT A.E.
Posted At: 30 January 2020 17:24
Conversation: ΑΝΑΚΟΙΝΩΣΗ ΑΛΛΩΝ ΣΗΜΑΝΤΙΚΩΝ ΓΕΓΟΝΟΤΩΝ
Posted To: DOLAnnouncements

Subject: ΑΝΑΚΟΙΝΩΣΗ ΑΛΛΩΝ ΣΗΜΑΝΤΙΚΩΝ ΓΕΓΟΝΟΤΩΝ

Η εταιρεία Lamda Development S.A. (η **Εταιρεία**), σε συνέχεια της από 25.11.2019 ανακοίνωσης της, ενημερώνει το επενδυτικό κοινό ότι στις 27.01.2020 υπέγραψε με τις «Τράπεζα Eurobank Ergasias A.E.» και «Τράπεζα Πειραιώς A.E.» τους βασικούς επιχειρηματικούς όρους κοινοπρακτικού τραπεζικού δανεισμού προς την Εταιρεία ή/και θυγατρικές του ομίλου της Lamda Development με σκοπό τη χρηματοδότηση του έργου του Ελληνικού (το **Έργο**) συνολικού ύψους έως €879 εκατ. πλέον κοινοπρακτικού τραπεζικού δανεισμού ύψους έως €303 εκατ. για κάλυψη ΦΠΑ δαπανών του Έργου.

Συγκεκριμένα, ο εν λόγω τραπεζικός δανεισμός αφορά στα κάτωθι:

(α) τη χρηματοδότηση των εργασιών της πρώτης πενταετίας του Έργου (Φάση Α), που θα περιλαμβάνει κυρίως την ενίσχυση της παραλιακής ζώνης, την ανάπτυξη συγκροτημάτων κατοικιών, εμπορικών χρήσεων και των σχετικών υποδομών, ύψους έως €546 εκατ. (επιπλέον ποσού έως €231 εκατ. για τη χρηματοδότηση του ΦΠΑ) και διάρκειας έως 10 ετών

(β) τη χρηματοδότηση για την ανάπτυξη δύο εμπορικών κέντρων (Malls) στη Λ. Βουλιαγμένης και εντός της μαρίνας Αγ. Κοσμά, ύψους έως €237 εκατ. και €96 εκατ. αντίστοιχα (επιπλέον ποσών έως €53 εκατ. και €19 εκατ. για τη χρηματοδότηση του ΦΠΑ), διάρκειας έως 11 ετών.

Επιπρόσθετα, θα εκδοθούν δύο εγγυητικές επιστολές έως €495 εκατ. εκ των οποίων η μία ύψους έως €345 εκατ. θα παραδοθεί στο ΤΑΙΠΕΔ ως κάλυψη για το πιστούμενο τίμημα αγοραπωλησίας των μετοχών της ΕΛΛΗΝΙΚΟ Α.Ε., βάσει των οριζομένων στην από 14.11.2014 Σύμβαση Αγοραπωλησίας Μετοχών (η Σύμβαση) και η άλλη ύψους €150 εκατ., θα εκδοθεί προς εξασφάλιση της εκπλήρωσης υποχρεώσεων της Εταιρείας στο πλαίσιο των ως άνω χρηματοδοτήσεων.

Το επιτόκιο θα είναι κυμαινόμενο και το προβλεπόμενο περιθώριο θα είναι σύμφωνα με τους όρους της αγοράς. Στο πλαίσιο των ως άνω χρηματοδοτήσεων, προβλέπεται η παροχή εξασφαλιστικών δικαιωμάτων, τα οποία είναι συνήθη σε τέτοιου είδους χρηματοδοτήσεις (project finance) όπως ενδεικτικά, η σύσταση υποθήκης σε ή/και η

κατά περίπτωση ενεχυρίαση των δικαιωμάτων επιφανείας τμήματος των ακινήτων της ΕΛΛΗΝΙΚΟ Α.Ε., τα οποία σχεδιάζεται να αναπτυχθούν, η ενεχυρίαση των μετοχών του εκδότη του δανείου, η ενεχυρίαση μέρους των απαιτήσεων και πηγών εσόδων από την εκμετάλλευση του Έργου, καθώς και των απαιτήσεων από τη Σύμβαση.

Περαιτέρω, αναφορικά με τη χρηματοδότηση των έργων της πρώτης πενταετίας, οι ως άνω όροι προβλέπουν συγκεκριμένο μηχανισμό χρήσης των προσόδων από πωλήσεις περιουσιακών στοιχείων και, μεταξύ άλλων, χρήση μέρους αυτών για τη χρηματοδότηση του προϋπολογισμού του Έργου.

From: FLEXOPACK Α.Ε.Β.Ε.Π.
Posted At: 30 January 2020 17:45
Conversation: ΑΝΑΚΟΙΝΩΣΗ ΡΥΘΜΙΖΟΜΕΝΗΣ ΠΛΗΡΟΦΟΡΙΑΣ ΤΟΥ Ν. 3556/2007:
Γνωστοποίηση συναλλαγών
Posted To: DOLAnnouncements
Subject: ΑΝΑΚΟΙΝΩΣΗ ΡΥΘΜΙΖΟΜΕΝΗΣ ΠΛΗΡΟΦΟΡΙΑΣ ΤΟΥ Ν. 3556/2007:
Γνωστοποίηση συναλλαγών

Η Ανώνυμη Εταιρεία με την επωνυμία «FLEXOPACK ΑΝΩΝΥΜΗ ΕΜΠΟΡΙΚΗ ΚΑΙ ΒΙΟΜΗΧΑΝΙΚΗ ΕΤΑΙΡΕΙΑ ΠΛΑΣΤΙΚΩΝ» και το διακριτικό τίτλο «FLEXOPACK Α.Ε.» (εφεξής «Εταιρεία»), σε εφαρμογή των διατάξεων του ν. 3556/2007 και του Κανονισμού (ΕΕ) 596/2014 του Ευρωπαϊκού Κοινοβουλίου και του Συμβουλίου της 16^{ης} Απριλίου 2014 και σε συνέχεια σχετικών γνωστοποιήσεων που υπεβλήθησαν προς αυτή, ανακοινώνει ότι:

(α) ο κ. Γεώργιος Γκινოსάτης του Σπυρίδωνος, Πρόεδρος του Διοικητικού Συμβουλίου και Διευθύνων Σύμβουλος της Εταιρείας (υπόχρεο πρόσωπο βάσει των ανωτέρω διατάξεων), απέκτησε στις 27.01.2020, συνεπεία εξωχρηματιστηριακής μεταβιβάσεως, ογδόντα χιλιάδες (80.000) κοινές, ονομαστικές μετά ψήφου μετοχές της Εταιρείας αντί συνολικού τιμήματος τετρακοσίων χιλιάδων Ευρώ (400.000,00 €),

(β) ο κ. Σταμάτιος Γκινοςάτης του Σπυρίδωνος, Αντιπρόεδρος του Διοικητικού Συμβουλίου και Αναπληρωτής Διευθύνων Σύμβουλος της Εταιρείας (υπόχρεο πρόσωπο βάσει των ανωτέρω διατάξεων), απέκτησε στις 27.01.2020, συνεπεία εξωχρηματιστηριακής μεταβιβάσεως, διακόσιες χιλιάδες (200.000) κοινές, ονομαστικές μετά ψήφου μετοχές της Εταιρείας αντί συνολικού τιμήματος ενός εκατομμυρίου Ευρώ (1.000.000,00 €),

(γ) η κα. Σταματίνα Γκινοςάτη του Γεωργίου, εκτελεστικό Μέλος του Διοικητικού Συμβουλίου και Υπεύθυνη Εξυπηρέτησης Μετόχων (υπόχρεο πρόσωπο βάσει των ανωτέρω διατάξεων), απέκτησε στις 27.01.2020, συνεπεία εξωχρηματιστηριακής

μεταβιβάσεως, εξήντα χιλιάδες (60.000) κοινές, ονομαστικές μετά ψήφου μετοχές της Εταιρείας αντί συνολικού τιμήματος τριακοσίων χιλιάδων Ευρώ (300.000,00 €),

(δ) η Ανώνυμη Εταιρεία με την επωνυμία «DISPI ΑΝΩΝΥΜΗ ΚΤΗΜΑΤΙΚΗ ΒΙΟΜΗΧΑΝΙΚΗ ΚΑΙ ΕΜΠΟΡΙΚΗ ΕΤΑΙΡΕΙΑ ΕΙΔΩΝ ΔΙΑΤΡΟΦΗΣ» και τον διακριτικό τίτλο «DISPI Α.Ε.», νομικό πρόσωπο που έχει στενούς δεσμούς με πρόσωπα που ασκούν διευθυντικά καθήκοντα και ειδικότερα τους κ.κ. Δημήτριο Γκινოსάτη και Σπυρίδωνα Γκινოსάτη (υπόχρεα πρόσωπα βάσει των ανωτέρω διατάξεων), απέκτησε στις 27.01.2020, συνεπεία εξωχρηματιστηριακής μεταβιβάσεως, διακόσιες χιλιάδες (200.000) κοινές, ονομαστικές μετά ψήφου μετοχές της Εταιρείας αντί συνολικού τιμήματος ενός εκατομμυρίου Ευρώ (1.000.000,00 €) και τέλος

(ε) η Ανώνυμη Εταιρεία με την επωνυμία «ΤΕΧΝΟΠΛΑΣΤΙΚΗ ΑΝΩΝΥΜΗ ΚΤΗΜΑΤΙΚΗ ΚΑΙ ΤΕΧΝΙΚΗ ΕΤΑΙΡΕΙΑ» και τον διακριτικό τίτλο «ΤΕΧΝΟΠΛΑΣΤΙΚΗ Α.Ε.», νομικό πρόσωπο που έχει στενούς δεσμούς με πρόσωπα που ασκούν διευθυντικά καθήκοντα και ειδικότερα τους κ.κ. Σταματίνα Γκινოსάτη, Δημήτριο Γκινοςάτη και Σπυρίδωνα Γκινοςάτη (υπόχρεα πρόσωπα βάσει των ανωτέρω διατάξεων), απέκτησε στις 27.01.2020, συνεπεία εξωχρηματιστηριακής μεταβιβάσεως, εξήντα μία χιλιάδες (61.000) κοινές, ονομαστικές μετά ψήφου μετοχές της Εταιρείας αντί συνολικού τιμήματος τριακοσίων πέντε χιλιάδων Ευρώ (305.000,00 €).

Κορωπί, 30 Ιανουαρίου 2020

Για την «FLEXOPACK Α.Ε.»

From: FLEXOPACK A.E.B.E.Π.
Posted At: 30 January 2020 17:57
Conversation: ΑΝΑΚΟΙΝΩΣΗ ΡΥΘΜΙΖΟΜΕΝΗΣ ΠΛΗΡΟΦΟΡΙΑΣ ΤΟΥ Ν. 3556/2007:
Γνωστοποίηση για μεταβολή ποσοστού μετόχων σε επίπεδο
δικαιωμάτων ψήφου
Posted To: DOLAnnouncements
Subject: ΑΝΑΚΟΙΝΩΣΗ ΡΥΘΜΙΖΟΜΕΝΗΣ ΠΛΗΡΟΦΟΡΙΑΣ ΤΟΥ Ν. 3556/2007:
Γνωστοποίηση για μεταβολή ποσοστού μετόχων σε επίπεδο
δικαιωμάτων ψήφου

Ανακοίνωση ρυθμιζόμενης πληροφορίας του ν. 3556/2007: Γνωστοποίηση για μεταβολή ποσοστού μετοχών σε επίπεδο δικαιωμάτων ψήφου

Η Ανώνυμη Εταιρεία με την επωνυμία «FLEXOPACK ΑΝΩΝΥΜΗ ΕΜΠΟΡΙΚΗ ΚΑΙ ΒΙΟΜΗΧΑΝΙΚΗ ΕΤΑΙΡΕΙΑ ΠΛΑΣΤΙΚΩΝ» και το διακριτικό τίτλο «FLEXOPACK Α.Ε.» (εφεξής «Εταιρεία»), σε εφαρμογή των διατάξεων του ν. 3556/2007 και της με αριθμό 1/434/03.07.2007 απόφασης του Διοικητικού Συμβουλίου της Επιτροπής Κεφαλαιαγοράς καθώς και του άρθρου 19 του Κανονισμού (ΕΕ) 596/2014 του Ευρωπαϊκού Κοινοβουλίου και του Συμβουλίου της 16^{ης} Απριλίου 2014 ενημερώνει το επενδυτικό κοινό ότι, σύμφωνα με τη σχετική γνωστοποίηση που υπεβλήθη στην Εταιρεία την 29.01.2020, με το σχετικό Έντυπο Γνωστοποίησης Σημαντικών Μεταβολών Δικαιωμάτων Ψήφου, η μέτοχος Competrol Establishment προέβη την 27.01.2020, σε πώληση κοινών, ονομαστικών με δικαίωμα ψήφου μετοχών της Εταιρείας, με αποτέλεσμα το ποσοστό της εν λόγω μετόχου να κατέλθει του ορίου του 5% του συνόλου των δικαιωμάτων ψήφου της Εταιρείας.

Κορωπί, 30 Ιανουαρίου 2020

Για την «FLEXOPACK Α.Ε.»

From: FOLLI-FOLLIE A.E.B.T.E.
Posted At: 30 January 2020 20:13
Conversation: ΑΝΑΚΟΙΝΩΣΗ ΓΙΑ ΤΗΝ ΠΡΟΑΝΑΓΓΕΛΙΑ ΓΕΝΙΚΗΣ ΣΥΝΕΛΕΥΣΗΣ
Posted To: DOLAnnouncements

Subject: ΑΝΑΚΟΙΝΩΣΗ ΓΙΑ ΤΗΝ ΠΡΟΑΝΑΓΓΕΛΙΑ ΓΕΝΙΚΗΣ ΣΥΝΕΛΕΥΣΗΣ

Δείτε την πρόσκληση.

[Πρόσκληση](#)

From: ΕΘΝΙΚΗ ΤΡΑΠΕΖΑ ΤΗΣ ΕΛΛΑΔΟΣ Α.Ε.
Posted At: 30 January 2020 20:18
Conversation: ΑΝΑΚΟΙΝΩΣΗ
Posted To: DOLAnnouncements

Subject: ΑΝΑΚΟΙΝΩΣΗ

Αθήνα, 30 Ιανουαρίου 2020

ΑΝΑΚΟΙΝΩΣΗ

-

Η Εθνική Τράπεζα της Ελλάδος Α.Ε. (η «Τράπεζα») ενημερώνει ότι, κατά τη σημερινή συνεδρίαση του Διοικητικού Συμβουλίου, ανακοινώθηκε η παραίτηση του κ. Δημήτριου Καποτόπουλου από τη θέση του Εκτελεστικού Μέλους Δ.Σ.

Επιπρόσθετα, ανακοινώνεται ότι κατά την ίδια συνεδρίαση το Διοικητικό Συμβούλιο της Τράπεζας αποφάσισε τον ορισμό του κ. Βασίλειου Καραμούζη ως Γενικού Διευθυντή Εταιρικής και Επενδυτικής Τραπεζικής και μέλος της Εκτελεστικής Επιτροπής. Ο κ. Γεώργιος Κουτσοδάκης αναβαθμίστηκε εντός της ίδιας Γενικής Διεύθυνσης Εταιρικής Τραπεζικής στη θέση του Γενικού Διευθυντή Εταιρικής Μικρομεσαίων Επιχειρήσεων και Ναυτιλιακού.

Το Διοικητικό Συμβούλιο της Τράπεζας ευχαρίστησε θερμά τον κ. Καποτόπουλο για τη συνεργασία και τη σημαντική συνδρομή του στο έργο του Διοικητικού Συμβουλίου.

From: ΦΟΥΝΤΛΙΝΚ Α.Ε.Β.Ε.
Posted At: 30 January 2020 20:19
Conversation: ΑΓΟΡΑ ΙΔΙΩΝ ΜΕΤΟΧΩΝ
Posted To: DOLAnnouncements

Subject: ΑΓΟΡΑ ΙΔΙΩΝ ΜΕΤΟΧΩΝ

Η Εταιρεία ΦΟΥΝΤΛΙΝΚ Α.Ε.Β.Ε. ΤΡΟΦ., ΑΝΤΙΠΡΟΣ/ΩΝ ΚΑΙ ΔΙΑΝΟΜΩΝ ενημερώνει το επενδυτικό κοινό, ότι σε εκτέλεση της από 30/05/2019 απόφασης της Τακτικής Γενικής Συνέλευσης των Μετόχων της και σύμφωνα με το άρθρο 16 του Κ.Ν. 2190/1920, προέβη μέσω της ΚΥΚΛΟΣ ΧΡΗΜΑΤΙΣΤΗΡΙΑΚΗΣ Α.Ε.Π.Ε.Υ σε αγορά ιδίων μετοχών όπως αναλύονται παρακάτω:

Κατά τη διάρκεια της συνεδρίασης της 29ης Ιανουαρίου 2020 προέβη σε αγορά 1.060 ιδίων μετοχών με μέση τιμή κτήσης 0,6469 ευρώ ανά μετοχή, συνολικής αξίας 685,69 ευρώ.

Κατά τη διάρκεια της συνεδρίασης της 30ης Ιανουαρίου 2020 προέβη σε αγορά 1.140 ιδίων μετοχών με μέση τιμή κτήσης 0,6071 ευρώ ανά μετοχή, συνολικής αξίας 692,11 ευρώ.

From: ΕΘΝΙΚΗ ΤΡΑΠΕΖΑ ΤΗΣ ΕΛΛΑΔΟΣ Α.Ε.
Posted At: 30 January 2020 20:37
Conversation: Ανακοίνωση 750/2020 (δεν είναι διαθέσιμη η Ελληνική μετάφραση)
Posted To: DOLAnnouncements

Subject: Ανακοίνωση 750/2020 (δεν είναι διαθέσιμη η Ελληνική μετάφραση)

Αυτή η Ανακοίνωση είναι διαθέσιμη μόνο στα [Αγγλικά](#).

From: ΚΑΡΑΤΖΗ Α.Ε.
Posted At: 31 January 2020 09:26
Conversation: Ανακοίνωση σύμφωνα με τις διατάξεις του άρθρου 24 παρ. 2 (α) & (β) του Ν.3461/2006
Posted To: DOLAnnouncements

Subject: Ανακοίνωση σύμφωνα με τις διατάξεις του άρθρου 24 παρ. 2 (α) & (β) του Ν.3461/2006

Σύμφωνα με το άρθρο 24 παρ. 2(α) & (β) του Ν.3461/2006 η εταιρεία «ΑΝΤΚΑΡ ΜΟΝΟΠΡΟΣΩΠΗ Α.Ε.» δηλώνει ότι στις 30.01.2020 απέκτησε 170.526 κοινές ονομαστικές μετοχές της ΚΑΡΑΤΖΗ ΑΕ έναντι 10,00 ευρώ ανά μετοχή μέσω χρηματιστηριακών συναλλαγών, οι οποίες θα εκκαθαριστούν την 03.02.2020. Συνέπεια αυτών των συναλλαγών, το ποσοστό των δικαιωμάτων ψήφου της «ΑΝΤΚΑΡ ΜΟΝΟΠΡΟΣΩΠΗ Α.Ε.» στην ΚΑΡΑΤΖΗ ΑΕ διαμορφώθηκε σε 42,84 % από 41,68 % που ήταν στις 29.01.2020.

From: PROFILE A.E.B.E.
Posted At: 31 January 2020 09:36
Conversation: Πώληση Ιδίων Μετοχών
Posted To: DOLAnnouncements

Subject: Πώληση Ιδίων Μετοχών

Η Διοίκηση της Ανώνυμης Εταιρείας με την επωνυμία «PROFILE ΑΝΩΝΥΜΟΣ ΕΜΠΟΡΙΚΗ ΚΑΙ ΒΙΟΜΗΧΑΝΙΚΗ ΕΤΑΙΡΕΙΑ ΠΛΗΡΟΦΟΡΙΚΗΣ» και το διακριτικό τίτλο «PROFILE SYSTEMS & SOFTWARE A.E.» (εφεξής για λόγους συντομίας «Εταιρεία»), κατ' εφαρμογή της κείμενης νομοθεσίας, της από 29.01.2020 απόφασης του Διοικητικού Συμβουλίου και της από 30.01.2020 σχετικής ανακοίνωσής της, στο πλαίσιο της ορθής, έγκυρης και έγκαιρης ενημέρωσης του επενδυτικού κοινού γνωστοποιεί ότι την Πέμπτη 30.01.2020 προέβη σε πώληση, μέσω ιδιωτικής τοποθέτησης, 578.264 Ιδίων Μετοχών, οι οποίες αντιστοιχούν σε ποσοστό 4,90% του καταβεβλημένου μετοχικού κεφαλαίου αυτής, με τιμή πώλησης 4,0000 ευρώ ανά μετοχή και συνολική αξία 2.313.056 ευρώ.

Σημειώνεται ότι οι πωληθείσες ως άνω ίδιες μετοχές αποκτήθηκαν, δυνάμει των από 22.06.2010, 21.06.2012, 17.06.2014, 16.06.2016 και 11.05.2018 αποφάσεων των Γενικών Συνελεύσεων των μετόχων της Εταιρείας.

Κατόπιν τούτων η Εταιρεία σήμερα κατέχει 7.604 ίδιες μετοχές, που αντιστοιχούν σε ποσοστό 0,06% του καταβεβλημένου μετοχικού της κεφαλαίου.

Με την κατά τα άνω πώληση η Εταιρεία αναβαθμίζει ουσιαστικά τη διασπορά των μετοχών της σε ποιοτικά χαρτοφυλάκια, το οποίο και αποτελεί επιδίωξη της Διοίκησης της Εταιρείας.

Νέα Σμύρνη, 31 Ιανουαρίου 2020

Για την Εταιρεία

From: Ο.Π.Α.Π. ΑΕ
Posted At: 31 January 2020 09:55
Conversation: Ανακοίνωση Προπληρωμής Ομολογιών
Posted To: DOLAnnouncements

Subject: Ανακοίνωση Προπληρωμής Ομολογιών

Η «ΟΡΓΑΝΙΣΜΟΣ ΠΡΟΓΝΩΣΤΙΚΩΝ ΑΓΩΝΩΝ ΠΟΔΟΣΦΑΙΡΟΥ Α.Ε.» (η «Εταιρεία»), δυνάμει της από 29 Ιανουαρίου 2020 απόφασης του Διοικητικού Συμβουλίου της Εταιρείας, ανακοινώνει την απόφασή της να προπληρώσει το σύνολο της ονομαστικής αξίας των ομολογιών που έχει εκδώσει και διαθέσει μέσω δημόσιας προσφοράς, δυνάμει του από 08.03.2017 Προγράμματος Έκδοσης Κοινού Ομολογιακού Δανείου έως €200.000.000 και Σύμβασης Ορισμού Εκπροσώπου των Ομολογιούχων (το «Πρόγραμμα ΚΟΔ»).

Η προπληρωμή θα λάβει χώρα την 23.03.2020, σύμφωνα με τα οριζόμενα στον όρο 4.2 του Προγράμματος ΚΟΔ («Προπληρωμή»). Στο πλαίσιο της Προπληρωμής και σύμφωνα με τα προβλεπόμενα στο Πρόγραμμα ΚΟΔ, θα καταβληθεί α) το σύνολο της ονομαστικής αξίας των ομολογιών, ήτοι €1.000 ανά ομολογία, και β) οι μέχρι την 23.03.2020 δεδουλευμένοι τόκοι, ανά ομολογία. Συνεπώς, για κάθε ομολογία ονομαστικής αξίας €1.000, ο ομολογιούχος θα λάβει συνολικό μικτό ποσό €1.017,694444 που αναλύεται σε €1.000 ονομαστική αξία, πλέον μικτού ποσού τόκων ύψους €17,694444.

Ως προς την διαδικασία, θα ακολουθήσουν επόμενες ανακοινώσεις της «ΟΡΓΑΝΙΣΜΟΣ ΠΡΟΓΝΩΣΤΙΚΩΝ ΑΓΩΝΩΝ ΠΟΔΟΣΦΑΙΡΟΥ Α.Ε.».

Η Εταιρεία, λαμβάνοντας υπόψη τα δεδομένα της αγοράς, προτίθεται να εξετάσει την πιθανότητα έκδοσης νέου κοινού ομολογιακού δανείου στο αμέσως προσεχές διάστημα.

ΑΘΗΝΑ, 31.01.2020

ΟΠΑΠ Α.Ε

From: ΙΧΘΥΟΤΡΟΦΕΙΑ ΣΕΛΟΝΤΑ Α.Ε.Γ.Ε.
Posted At: 31 January 2020 10:00
Conversation: ΑΝΑΚΟΙΝΩΣΗ ΡΥΘΜΙΖΟΜΕΝΗΣ ΠΛΗΡΟΦΟΡΙΑΣ ΤΟΥ Ν. 3556/2007:
Γνωστοποίηση συναλλαγών
Posted To: DOLAnnouncements

Subject: ΑΝΑΚΟΙΝΩΣΗ ΡΥΘΜΙΖΟΜΕΝΗΣ ΠΛΗΡΟΦΟΡΙΑΣ ΤΟΥ Ν. 3556/2007:
Γνωστοποίηση συναλλαγών

Ανακοίνωση

Σύμφωνα με το άρθρο 24, παράγραφος 2(α) του Ν. 3461/2006, η εταιρεία με την επωνυμία «Andromeda Seafood Sociedad Limitada» δηλώνει ότι, στις 21.01.2020, απέκτησε συνολικά 110.502 κοινές ονομαστικές μετοχές της ανώνυμης εταιρείας με την επωνυμία «ΙΧΘΥΟΤΡΟΦΕΙΑ ΣΕΛΟΝΤΑ ΑΝΩΝΥΜΟΣ ΕΤΑΙΡΙΑ ΓΕΩΡΓΙΚΩΝ ΕΚΜΕΤΑΛΛΕΥΣΕΩΝ» έναντι 0,10 Ευρώ ανά μετοχή.

From: ΙΧΘΥΟΤΡΟΦΕΙΑ ΣΕΛΟΝΤΑ Α.Ε.Γ.Ε.
Posted At: 31 January 2020 10:01
Conversation: ΑΝΑΚΟΙΝΩΣΗ ΡΥΘΜΙΖΟΜΕΝΗΣ ΠΛΗΡΟΦΟΡΙΑΣ ΤΟΥ Ν. 3556/2007:
Γνωστοποίηση συναλλαγών
Posted To: DOLAnnouncements

Subject: ΑΝΑΚΟΙΝΩΣΗ ΡΥΘΜΙΖΟΜΕΝΗΣ ΠΛΗΡΟΦΟΡΙΑΣ ΤΟΥ Ν. 3556/2007:
Γνωστοποίηση συναλλαγών

Ανακοίνωση

Σύμφωνα με το άρθρο 24, παράγραφος 2(α) του Ν. 3461/2006, η εταιρεία με την επωνυμία «Andromeda Seafood Sociedad Limitada» δηλώνει ότι, στις 22.01.2020, απέκτησε συνολικά 13.515 κοινές ονομαστικές μετοχές της ανώνυμης εταιρείας με την επωνυμία «ΙΧΘΥΟΤΡΟΦΕΙΑ ΣΕΛΟΝΤΑ ΑΝΩΝΥΜΟΣ ΕΤΑΙΡΙΑ ΓΕΩΡΓΙΚΩΝ ΕΚΜΕΤΑΛΛΕΥΣΕΩΝ» έναντι 0,10 Ευρώ ανά μετοχή.

From: ΙΧΘΥΟΤΡΟΦΕΙΑ ΣΕΛΟΝΤΑ Α.Ε.Γ.Ε.
Posted At: 31 January 2020 10:01
Conversation: ΑΝΑΚΟΙΝΩΣΗ ΡΥΘΜΙΖΟΜΕΝΗΣ ΠΛΗΡΟΦΟΡΙΑΣ ΤΟΥ Ν. 3556/2007:
Γνωστοποίηση συναλλαγών
Posted To: DOLAnnouncements

Subject: ΑΝΑΚΟΙΝΩΣΗ ΡΥΘΜΙΖΟΜΕΝΗΣ ΠΛΗΡΟΦΟΡΙΑΣ ΤΟΥ Ν. 3556/2007:
Γνωστοποίηση συναλλαγών

Ανακοίνωση

Σύμφωνα με το άρθρο 24, παράγραφος 2(α) του Ν. 3461/2006, η εταιρεία με την επωνυμία «Andromeda Seafood Sociedad Limitada» δηλώνει ότι, στις 23.01.2020, απέκτησε συνολικά 19.805 κοινές ονομαστικές μετοχές της ανώνυμης εταιρείας με την επωνυμία «ΙΧΘΥΟΤΡΟΦΕΙΑ ΣΕΛΟΝΤΑ ΑΝΩΝΥΜΟΣ ΕΤΑΙΡΙΑ ΓΕΩΡΓΙΚΩΝ ΕΚΜΕΤΑΛΛΕΥΣΕΩΝ» έναντι 0,10 Ευρώ ανά μετοχή.

From: ΙΧΘΥΟΤΡΟΦΕΙΑ ΣΕΛΟΝΤΑ Α.Ε.Γ.Ε.
Posted At: 31 January 2020 10:02
Conversation: ΑΝΑΚΟΙΝΩΣΗ ΡΥΘΜΙΖΟΜΕΝΗΣ ΠΛΗΡΟΦΟΡΙΑΣ ΤΟΥ Ν. 3556/2007:
Γνωστοποίηση συναλλαγών
Posted To: DOLAnnouncements

Subject: ΑΝΑΚΟΙΝΩΣΗ ΡΥΘΜΙΖΟΜΕΝΗΣ ΠΛΗΡΟΦΟΡΙΑΣ ΤΟΥ Ν. 3556/2007:
Γνωστοποίηση συναλλαγών

Ανακοίνωση

Σύμφωνα με το άρθρο 24, παράγραφος 2(α) του Ν. 3461/2006, η εταιρεία με την επωνυμία «Andromeda Seafood Sociedad Limitada» δηλώνει ότι, στις 24.01.2020, απέκτησε συνολικά 185.557 κοινές ονομαστικές μετοχές της ανώνυμης εταιρείας με την επωνυμία «ΙΧΘΥΟΤΡΟΦΕΙΑ ΣΕΛΟΝΤΑ ΑΝΩΝΥΜΟΣ ΕΤΑΙΡΙΑ ΓΕΩΡΓΙΚΩΝ ΕΚΜΕΤΑΛΛΕΥΣΕΩΝ» έναντι 0,10 Ευρώ ανά μετοχή.

From: ΙΧΘΥΟΤΡΟΦΕΙΑ ΣΕΛΟΝΤΑ Α.Ε.Γ.Ε.
Posted At: 31 January 2020 10:02
Conversation: ΑΝΑΚΟΙΝΩΣΗ ΡΥΘΜΙΖΟΜΕΝΗΣ ΠΛΗΡΟΦΟΡΙΑΣ ΤΟΥ Ν. 3556/2007:
Γνωστοποίηση συναλλαγών
Posted To: DOLAnnouncements

Subject: ΑΝΑΚΟΙΝΩΣΗ ΡΥΘΜΙΖΟΜΕΝΗΣ ΠΛΗΡΟΦΟΡΙΑΣ ΤΟΥ Ν. 3556/2007:
Γνωστοποίηση συναλλαγών

Ανακοίνωση

Σύμφωνα με το άρθρο 24, παράγραφος 2(α) του Ν. 3461/2006, η εταιρεία με την επωνυμία «Andromeda Seafood Sociedad Limitada» δηλώνει ότι, στις 28.01.2020, απέκτησε συνολικά 12.175 κοινές ονομαστικές μετοχές της ανώνυμης εταιρείας με την επωνυμία «ΙΧΘΥΟΤΡΟΦΕΙΑ ΣΕΛΟΝΤΑ ΑΝΩΝΥΜΟΣ ΕΤΑΙΡΙΑ ΓΕΩΡΓΙΚΩΝ ΕΚΜΕΤΑΛΛΕΥΣΕΩΝ» έναντι 0,10 Ευρώ ανά μετοχή.

From: ΙΧΘΥΟΤΡΟΦΕΙΑ ΣΕΛΟΝΤΑ Α.Ε.Γ.Ε.
Posted At: 31 January 2020 10:03
Conversation: ΑΝΑΚΟΙΝΩΣΗ ΡΥΘΜΙΖΟΜΕΝΗΣ ΠΛΗΡΟΦΟΡΙΑΣ ΤΟΥ Ν. 3556/2007:
Γνωστοποίηση συναλλαγών
Posted To: DOLAnnouncements

Subject: ΑΝΑΚΟΙΝΩΣΗ ΡΥΘΜΙΖΟΜΕΝΗΣ ΠΛΗΡΟΦΟΡΙΑΣ ΤΟΥ Ν. 3556/2007:
Γνωστοποίηση συναλλαγών

Ανακοίνωση

Σύμφωνα με το άρθρο 24, παράγραφος 2(α) του Ν. 3461/2006, η εταιρεία με την επωνυμία «Andromeda Seafood Sociedad Limitada» δηλώνει ότι, στις 28.01.2020, απέκτησε συνολικά 29.281 κοινές ονομαστικές μετοχές της ανώνυμης εταιρείας με την επωνυμία «ΙΧΘΥΟΤΡΟΦΕΙΑ ΣΕΛΟΝΤΑ ΑΝΩΝΥΜΟΣ ΕΤΑΙΡΙΑ ΓΕΩΡΓΙΚΩΝ ΕΚΜΕΤΑΛΛΕΥΣΕΩΝ» έναντι 0,10 Ευρώ ανά μετοχή.

From: ΙΧΘΥΟΤΡΟΦΕΙΑ ΣΕΛΟΝΤΑ Α.Ε.Γ.Ε.
Posted At: 31 January 2020 10:04
Conversation: ΑΝΑΚΟΙΝΩΣΗ ΡΥΘΜΙΖΟΜΕΝΗΣ ΠΛΗΡΟΦΟΡΙΑΣ ΤΟΥ Ν. 3556/2007:
Γνωστοποίηση συναλλαγών
Posted To: DOLAnnouncements

Subject: ΑΝΑΚΟΙΝΩΣΗ ΡΥΘΜΙΖΟΜΕΝΗΣ ΠΛΗΡΟΦΟΡΙΑΣ ΤΟΥ Ν. 3556/2007:
Γνωστοποίηση συναλλαγών

Ανακοίνωση

Σύμφωνα με το άρθρο 24, παράγραφος 2(α) του Ν. 3461/2006, η εταιρεία με την επωνυμία «Andromeda Seafood Sociedad Limitada» δηλώνει ότι, στις 29.01.2020, απέκτησε συνολικά 93.179 κοινές ονομαστικές μετοχές της ανώνυμης εταιρείας με την επωνυμία «ΙΧΘΥΟΤΡΟΦΕΙΑ ΣΕΛΟΝΤΑ ΑΝΩΝΥΜΟΣ ΕΤΑΙΡΙΑ ΓΕΩΡΓΙΚΩΝ ΕΚΜΕΤΑΛΛΕΥΣΕΩΝ» έναντι 0,10 Ευρώ ανά μετοχή.

From: ΙΧΘΥΟΤΡΟΦΕΙΑ ΣΕΛΟΝΤΑ Α.Ε.Γ.Ε.
Posted At: 31 January 2020 10:04
Conversation: ΑΝΑΚΟΙΝΩΣΗ ΡΥΘΜΙΖΟΜΕΝΗΣ ΠΛΗΡΟΦΟΡΙΑΣ ΤΟΥ Ν. 3556/2007:
Γνωστοποίηση συναλλαγών
Posted To: DOLAnnouncements

Subject: ΑΝΑΚΟΙΝΩΣΗ ΡΥΘΜΙΖΟΜΕΝΗΣ ΠΛΗΡΟΦΟΡΙΑΣ ΤΟΥ Ν. 3556/2007:
Γνωστοποίηση συναλλαγών

Ανακοίνωση

Σύμφωνα με το άρθρο 24, παράγραφος 2(α) του Ν. 3461/2006, η εταιρεία με την επωνυμία «Andromeda Seafood Sociedad Limitada» δηλώνει ότι, στις 30.01.2020, απέκτησε συνολικά 21.686 κοινές ονομαστικές μετοχές της ανώνυμης εταιρείας με την επωνυμία «ΙΧΘΥΟΤΡΟΦΕΙΑ ΣΕΛΟΝΤΑ ΑΝΩΝΥΜΟΣ ΕΤΑΙΡΙΑ ΓΕΩΡΓΙΚΩΝ ΕΚΜΕΤΑΛΛΕΥΣΕΩΝ» έναντι 0,10 Ευρώ ανά μετοχή.

From: ΕΛ. Δ. ΜΟΥΖΑΚΗΣ Α.Ε.Β.Ε.Μ. & Ε.
Posted At: 31 January 2020 11:24
Conversation: ΓΝΩΣΤΟΠΟΙΗΣΗ ΑΛΛΑΓΗΣ ΣΥΝΘΕΣΗΣ ΔΙΟΙΚΗΤΙΚΟΥ ΣΥΜΒΟΥΛΙΟΥ & ΣΥΣΤΑΣΗΣ ΕΠΙΤΡΟΠΗΣ ΕΛΕΓΧΟΥ
Posted To: DOLAnnouncements
Subject: ΓΝΩΣΤΟΠΟΙΗΣΗ ΑΛΛΑΓΗΣ ΣΥΝΘΕΣΗΣ ΔΙΟΙΚΗΤΙΚΟΥ ΣΥΜΒΟΥΛΙΟΥ & ΣΥΣΤΑΣΗΣ ΕΠΙΤΡΟΠΗΣ ΕΛΕΓΧΟΥ

Σύμφωνα με την απόφαση της Έκτακτης Γενικής Συνέλευσης των μετόχων της 30/01/2020 της Εταιρείας μας, εκλέχθηκε ένα νέο Ανεξάρτητο μη εκτελεστικό μέλος του Διοικητικού Συμβουλίου και μέλος της Επιτροπής Ελέγχου, επίσης απεφάσισε την νέα σύσταση της Επιτροπής Ελέγχου.

Έτσι το Διοικητικό Συμβούλιο της Εταιρείας μας, μετά την εκλογή του νέου μέλους από την Έκτακτη Γενική Συνέλευση της 30/01/2020, η θητεία του οποίου λήγει την 30/06/2023, είναι :

Εκτελεστικά

Ελευθερία Μουζάκη του Διονυσίου, Πρόεδρος

Στυλιανός Χατζημιχαλάκης του Χαριλάου, Αντιπρόεδρος

Εμμανουήλ Παυλάκης του Νικολάου, Διευθύνων Σύμβουλος

Διονύσιος Σαράφης του Θεοδώρου, μέλος

Δημήτριος Σβεστονώφ του Αλεξάνδρου, μέλος

Μη Εκτελεστικά

Αντώνιος Μουζάκης του Ιωάννη, Μη εκτελεστικό μέλος

Σπύρος Γκανίας του Αθανασίου, Ανεξάρτητο μη εκτελεστικό μέλος

Μάρκος Καλούδης του Κωνσταντίνου, Ανεξάρτητο μη εκτελεστικό μέλος.

Η νέα σύσταση Επιτροπής Ελέγχου, μετά την εκλογή του νέου μέλους από την Έκτακτη Γενική Συνέλευση της 30/01/2020 , η θητεία της οποίας λήγει την 30/06/2023, είναι η εξής :

Σύσταση επιτροπής ελέγχου (άρθρου 44 Ν.4449/2017).

Σπύρος Γκανίας του Αθανασίου Πρόεδρος

Μέγας Γεώργιος του Αθανασίου Μέλος

Καλούδη Δάφνη του Μάρκου Μέλος

From: ΜΟΤΟΡ ΟΪΛ Α.Ε.
Posted At: 31 January 2020 11:30
Conversation: Ρυθμιζόμενη Πληροφορία (Κανονισμός ΕΕ 596/2014: Γνωστοποίηση χρηματιστηριακής συναλλαγής)
Posted To: DOLAnnouncements

Subject: Ρυθμιζόμενη Πληροφορία (Κανονισμός ΕΕ 596/2014: Γνωστοποίηση χρηματιστηριακής συναλλαγής)

Ανακοινώνεται ότι στις 30 Ιανουαρίου 2020 ο Κος Δημοσθένης Βαρδινογιάννης του Νικολάου, Μη Εκτελεστικό Μέλος του Διοικητικού Συμβουλίου, προέβη σε αγορά 15.000 μετοχών της ΜΟΤΟΡ ΟΪΛ (ΕΛΛΑΣ) Α.Ε. συνολικής αξίας ΕΥΡΩ 299.997,00.

Μαρούσι, 31 Ιανουαρίου 2020

Το Διοικητικό Συμβούλιο

From: MOTOP ΟΪΑ Α.Ε.
Posted At: 31 January 2020 11:45
Conversation: Συναλλαγές της OPTIMA BANK Α.Ε (ρυθμιζόμενη πληροφορία Ν.3556/2007)
Posted To: DOLAnnouncements
Subject: Συναλλαγές της OPTIMA BANK Α.Ε (ρυθμιζόμενη πληροφορία Ν.3556/2007)

Η ΜΟΤΟΡ ΟΙΛ (ΕΛΛΑΣ) ΔΙΥΛΙΣΤΗΡΙΑ ΚΟΡΙΝΘΟΥ, σύμφωνα με τους Ν. 3556/2007 και 3606/2007, ανακοινώνει ότι η Τράπεζα OPTIMA BANK Α.Ε. την ενημέρωσε ότι πραγματοποίησε τις εξής συναλλαγές:

Ημερομηνία	Συναλλαγή	Ποσότητα	Χρηματοπιστωτικό Μέσο	Αξία (σε ΕΥΡΩ)
30/01/2020	Πώληση	2.293	Μετοχές ΜΟΗ (ΚΟ)	45.663,04
	Αγορά	2.290	Μετοχές ΜΟΗ (ΚΟ)	45.596,87
	Αγορά	5	ΣΜΕ ΜΟΗ ΜΑΡ 2020	9.990,00
	Πώληση	10	ΣΜΕ ΜΟΗ ΜΑΡ 2020	19.998,00

Η Τράπεζα OPTIMA BANK Α.Ε. πραγματοποίησε τις ανωτέρω συναλλαγές λόγω της Ειδικής Διαπραγμάτευσης που έχει αναλάβει στην αγορά παραγώγων σε Συμβόλαια Μελλοντικής Εκπλήρωσης (ΣΜΕ) με υποκείμενο τίτλο την μετοχή της ΜΟΤΟΡ ΟΙΛ (ΕΛΛΑΣ) ΔΙΥΛΙΣΤΗΡΙΑ ΚΟΡΙΝΘΟΥ Α.Ε.

Η γνωστοποίηση εκ μέρους της Τράπεζας OPTIMA BANK Α.Ε. προς την Εταιρία και ακολούθως η ανακοίνωση της Εταιρίας προς τις αρχές της Κεφαλαιαγοράς, γίνεται επειδή ο κ. Πέτρος Τζαννετάκης είναι μη εκτελεστικό μέλος του Δ.Σ. της Τράπεζας OPTIMA BANK Α.Ε., ενώ κατέχει τη θέση του εκτελεστικού μέλους του Δ.Σ. της ΜΟΤΟΡ ΟΙΛ (ΕΛΛΑΣ) ΔΙΥΛΙΣΤΗΡΙΑ ΚΟΡΙΝΘΟΥ Α.Ε. Ο κ. Πέτρος Τζαννετάκης είναι πρόσωπο υπόχρεο να γνωστοποιεί τις χρηματιστηριακές συναλλαγές του με αντικείμενο μετοχές

εκδόσεως ΜΟΤΟΡ ΟΙΛ (ΕΛΛΑΣ) ΔΙΥΛΙΣΤΗΡΙΑ ΚΟΡΙΝΘΟΥ Α.Ε. (άρθρο 19 του Κανονισμού ΕΕ 596/2014).

Μαρούσι, 31 Ιανουαρίου 2020

Το Διοικητικό Συμβούλιο

From: ΕΥΡΩΠΑΪΚΗ ΠΙΣΤΗ Α.Ε.Γ.Α.
Posted At: 31 January 2020 13:07
Conversation: ΓΝΩΣΤΟΠΟΙΗΣΗ ΑΠΟΦΑΣΗΣ ΓΙΑ ΤΗΝ ΑΓΟΡΑ ΙΔΙΩΝ ΜΕΤΟΧΩΝ
Posted To: DOLAnnouncements

Subject: ΓΝΩΣΤΟΠΟΙΗΣΗ ΑΠΟΦΑΣΗΣ ΓΙΑ ΤΗΝ ΑΓΟΡΑ ΙΔΙΩΝ ΜΕΤΟΧΩΝ

Η Εταιρία Ευρωπαϊκή Πίστη ΑΕΓΑ (η Εταιρία), ανακοινώνει στο επενδυτικό κοινό, ότι στο πλαίσιο του Προγράμματος Επαναγοράς Ιδίων Μετοχών, στις 30/01/2020, αγόρασε 3.589 ίδιες μετοχές με μέση τιμή κτήσης 5,071 ευρώ ανά μετοχή, συνολικής αξίας 18.165,68 ευρώ, σύμφωνα με το άρθρο 49 του Ν. 4548/2018 και τις αποφάσεις των αρμοδίων οργάνων της Εταιρίας.

Μετά και την προαναφερόμενη αγορά, η Εταιρία κατέχει πλέον 311.729 ίδιες μετοχές, ποσοστό 1,1334% του συνόλου των μετοχών της Εταιρίας.

Η ανακοίνωση εκδίδεται σύμφωνα με τον Κανονισμό (ΕΕ) αριθ. 596/2014 του Ευρωπαϊκού Κοινοβουλίου και του Συμβουλίου της 16ης Απριλίου 2014 και τον κατ' εξουσιοδότηση Κανονισμό (ΕΕ) 2016/1052 της Επιτροπής της 8ης Μαρτίου 2016.

From: BIOTEP A.E.
Posted At: 31 January 2020 13:08
Conversation: ΑΝΑΚΟΙΝΩΣΗ ΡΥΘΜΙΖΟΜΕΝΗΣ ΠΛΗΡΟΦΟΡΙΑΣ ΤΟΥ Ν. 3556/2007:
Γνωστοποίηση για μεταβολή ποσοστού μετόχων σε επίπεδο
δικαιωμάτων ψήφου
Posted To: DOLAnnouncements
Subject: ΑΝΑΚΟΙΝΩΣΗ ΡΥΘΜΙΖΟΜΕΝΗΣ ΠΛΗΡΟΦΟΡΙΑΣ ΤΟΥ Ν. 3556/2007:
Γνωστοποίηση για μεταβολή ποσοστού μετόχων σε επίπεδο
δικαιωμάτων ψήφου

Η εταιρεία **BIOTEP A.E.** σύμφωνα με το Ν. 3556/2007 και σε συνέχεια της από 29/01/2020 γνωστοποίησης που έλαβε από την κυρία **Κατσαρού Αντωνία**, ενημερώνει το επενδυτικό κοινό για τα ακόλουθα:

- Ταυτότητα του εκδότη υποκείμενων μετοχών που ενσωματώνουν δικαιώματα ψήφου: ΒΙΟΜΗΧΑΝΙΚΑ ΤΕΧΝΙΚΑ ΕΡΓΑ ΒΙΟΤΕΡ Α.Ε.
- Λόγος υποβολής γνωστοποίησης : Μεταβολή στη διάρθρωση της συμμετοχής.
- Στοιχεία του υπόχρεου γνωστοποίησης: ΚΑΤΣΑΡΟΥ ΑΝΤΩΝΙΑ
- Ημερομηνία κατά την οποία το ποσοστό δικαιωμάτων ψήφου του υπόχρεου σημειώνει μεταβολή : 29/01/2020
- Συνολικό ποσοστό επί των δικαιωμάτων ψήφου προερχόμενα από μετοχές κατάστασή μετά την ημερομηνία της κρίσιμης συναλλαγής: 5,222%
- Συνολικό ποσοστό επί των δικαιωμάτων ψήφου προερχόμενα από μετοχές κατάστασή πριν την ημερομηνία της κρίσιμης συναλλαγής: 4,881%
- Δικαιώματα ψήφου που ενσωματώνεται σε μετοχές: 918.000, ποσοστό επί των δικαιωμάτων ψήφου 5,222%.
- Πρόσθετες πληροφορίες: Η παρούσα γνωστοποίηση πραγματοποιείται διότι η διάρθρωση της συμμετοχής έχει μεταβληθεί, καθώς η κ. Κατσαρού Αντωνία κατέχει μετοχές του εκδότη άνω του 5%.

Αθήνα, 31/01/2020

From: ΝΤΟΠΛΕΡ Α.Β.Ε.Ε.
Posted At: 31 January 2020 14:29
Conversation: ΑΝΑΚΟΙΝΩΣΗ ΓΙΑ ΤΗ ΜΕΙΩΣΗ ΟΝΟΜΑΣΤΙΚΗΣ ΑΞΙΑΣ ΜΕΤΟΧΗΣ
Posted To: DOLAnnouncements

Subject: ΑΝΑΚΟΙΝΩΣΗ ΓΙΑ ΤΗ ΜΕΙΩΣΗ ΟΝΟΜΑΣΤΙΚΗΣ ΑΞΙΑΣ ΜΕΤΟΧΗΣ

Η εταιρία με την επωνυμία «ΝΤΟΠΛΕΡ ΑΝΩΝΥΜΗ ΒΙΟΜΗΧΑΝΙΚΗ ΕΜΠΟΡΙΚΗ ΕΤΑΙΡΙΑ» ανακοινώνει ότι η Έκτακτη Γενική Συνέλευση των μετόχων της 25ης Οκτωβρίου 2019 αποφάσισε την μείωση του μετοχικού κεφαλαίου της Εταιρείας κατά ευρώ 1.802.001,70 με συμψηφισμό ζημιών της Εταιρείας. Η μείωση του μετοχικού κεφαλαίου θα πραγματοποιηθεί με αντίστοιχη μείωση της ονομαστικής αξίας της μετοχής από 0,36 Ευρώ σε 0,19 Ευρώ. Μετά την ως άνω μείωση το μετοχικό κεφάλαιο της Εταιρείας θα ανέρχεται πλέον σε 2.014.001,90 (€), διαιρούμενο σε 10.600.010 κοινές ονομαστικές μετά ψήφου μετοχές ονομαστικής αξίας € 0,19 η κάθε μια.

Η Περιφέρεια Κεντρικής Μακεδονίας με την υπ' αριθμ. 724393(3061)-19/11/2019 απόφασή της, ενέκρινε την τροποποίηση του σχετικού άρθρου 5 του Καταστατικού της εταιρίας, η οποία εν συνεχεία καταχωρήθηκε με τον ΚΑΚ υπ' αριθμ. 1980578 την 19/11/2019 από το Γενικό Εμπορικό Μητρώο (Γ.Ε.ΜΗ.) του Επιμελητηρίου Κιλκίς.

Η Επιτροπή Εταιρικών Πράξεων του Χ.Α. στη συνεδρίασή της στις 29/01/2020 ενημερώθηκε για την μείωση της ονομαστικής αξίας των μετοχών της Εταιρείας.

Κατόπιν των ανωτέρω, από την 03/02/2020 οι μετοχές της Εταιρείας θα είναι διαπραγματεύσιμες στο Χ.Α. με τη νέα ονομαστική αξία, 0,19 Ευρώ ανά μετοχή.

Για περισσότερες πληροφορίες οι κ.κ. μέτοχοι μπορούν να απευθύνονται στο Τμήμα Εξυπηρέτησης Μετόχων της Εταιρείας (τηλ 23430 54000)

From: ΕΛΛΗΝΙΚΑ ΠΕΤΡΕΛΑΙΑ Α.Ε.
Posted At: 31 January 2020 15:11
Conversation: ΑΝΑΚΟΙΝΩΣΗ ΡΥΘΜΙΖΟΜΕΝΗΣ ΠΛΗΡΟΦΟΡΙΑΣ ΤΟΥ Ν. 3556/2007:
Γνωστοποίηση συναλλαγών
Posted To: DOLAnnouncements

Subject: ΑΝΑΚΟΙΝΩΣΗ ΡΥΘΜΙΖΟΜΕΝΗΣ ΠΛΗΡΟΦΟΡΙΑΣ ΤΟΥ Ν. 3556/2007:
Γνωστοποίηση συναλλαγών

ΑΝΑΚΟΙΝΩΣΗ ΡΥΘΜΙΖΟΜΕΝΗΣ ΠΛΗΡΟΦΟΡΙΑΣ ΤΟΥ Ν. 3556/2007: Γνωστοποίηση
συναλλαγών /

[ΑΝΑΚΟΙΝΩΣΗ](#)

From: ΝΗΡΕΥΣ Α.Ε.
Posted At: 31 January 2020 15:32
Conversation: Ανακοίνωση σύμφωνα με το άρθρο 24, παράγραφος 2(α) του Ν. 3461/2006
Posted To: DOLAnnouncements

Subject: Ανακοίνωση σύμφωνα με το άρθρο 24, παράγραφος 2(α) του Ν. 3461/2006

Σύμφωνα με το άρθρο 24, παράγραφος 2(α) του Ν. 3461/2006, η εταιρεία με την επωνυμία «Andromeda Seafood Sociedad Limitada» δηλώνει ότι, στις 30.01.2020, απέκτησε συνολικά 72.133 κοινές ονομαστικές μετοχές της ανώνυμης εταιρείας με την επωνυμία «ΝΗΡΕΥΣ ΙΧΘΥΟΚΑΛΛΙΕΡΓΕΙΕΣ Α.Ε.» έναντι 0,23 Ευρώ ανά μετοχή.

From: ΝΗΡΕΥΣ Α.Ε.
Posted At: 31 January 2020 15:48
Conversation: Ενημέρωση για τις αποφάσεις της Έκτακτης Γενικής Συνέλευσης των Μετόχων της 31η Ιανουαρίου 2020
Posted To: DOLAnnouncements

Subject: Ενημέρωση για τις αποφάσεις της Έκτακτης Γενικής Συνέλευσης των Μετόχων της 31η Ιανουαρίου 2020

Ενημέρωση για τις αποφάσεις της Έκτακτης Γενικής Συνέλευσης των Μετόχων της 31^η Ιανουαρίου 2020

[Ενημέρωση για τις αποφάσεις της Έκτακτης Γενικής Συνέλευσης των Μετόχων της 31η Ιανουαρίου 2020](#)

From: ΚΑΡΑΤΖΗ Α.Ε.
Posted At: 31 January 2020 16:35
Conversation: ΓΝΩΣΤΟΠΟΙΗΣΗ ΑΝΑΣΥΓΚΡΟΤΗΣΗΣ ΔΣ
Posted To: DOLAnnouncements

Subject: ΓΝΩΣΤΟΠΟΙΗΣΗ ΑΝΑΣΥΓΚΡΟΤΗΣΗΣ ΔΣ

Δείτε την ανακοίνωση.

[Ανακοίνωση](#)

From: ΠΕΡΣΕΥΣ Α.Β.Ε.Ε.

Posted At: 31 January 2020 17:23

Conversation: Ανακοίνωση από την εταιρεία "ANDROMEDA SEAFOOD SOCIEDAD LIMITADA" συναλλαγών της επί μετοχών της εταιρείας "ΠΕΡΣΕΥΣ ΠΡΟΪΟΝΤΑ ΕΙΔΙΚΗΣ ΔΙΑΤΡΟΦΗΣ ΑΝΩΝΥΜΗ ΒΙΟΜΗΧΑΝΙΚΗ, ΕΜΠΟΡΙΚΗ ΕΤΑΙΡΕΙΑ" οι οποίες καταρτίστηκαν στις 30.1.2020, σύμφωνα με το άρθρο 24 παρ. 2(α)

Posted To: DOLAnnouncements

Subject: Ανακοίνωση από την εταιρεία "ANDROMEDA SEAFOOD SOCIEDAD LIMITADA" συναλλαγών της επί μετοχών της εταιρείας "ΠΕΡΣΕΥΣ ΠΡΟΪΟΝΤΑ ΕΙΔΙΚΗΣ ΔΙΑΤΡΟΦΗΣ ΑΝΩΝΥΜΗ ΒΙΟΜΗΧΑΝΙΚΗ, ΕΜΠΟΡΙΚΗ ΕΤΑΙΡΕΙΑ" οι οποίες καταρτίστηκαν στις 30.1.2020, σύμφωνα με το άρθρο 24 παρ. 2(α)

Η εταιρεία "ANDROMEDA SEAFOOD SOCIEDAD LIMITADA" απέστειλε στην Εταιρεία μας τη συνημμένη Ανακοίνωση για συναλλαγές της επί μετοχών της Εταιρείας.

[Ανακοίνωση για δήλωση Αρθρου 24 παρ.2 α Ν.3461 2006](#)

Ομολογιακά Δάνεια Επιχειρήσεων – Οργανωμένη Αγορά (Μετατρέψιμα)

Πλήθος Εισηγμένων Ομολογιών	Ονομαστική αξία	Τιμή έκδοσης	Σημερινό επιτόκιο	Ημερ. λήξης	Διάρκεια (έτη)	Σημείωση	Τοκομερίδιο		Μον. Διασπ.	Ομόλογα Επιχειρήσεων	Κατωτ Τιμή	Ανωτ Τιμή	Τιμή κλεισ.	Προηγ. Κλείσιμο-ημέρια	Όγκος	Αξία Συναλλαγών	Τελευταία εντολή			Μεγ έτους	
							Κοινό	Προτιμησιακό									Τιμή	Αγορ./ Πώλ.	Ημερομηνία		λαχ
171.246.551	0.30	0.30	1.00	11/10/2025	9	---	14	---	1	FORTHNET A.E. (Μ.Ο.Δ.)	---	---	---	---	---	---	1.0000	A	23/10/2019	100.0000	100.0000

Σημειώσεις Εταιρικών Ομολόγων

Ο Όγκος Συναλλαγών υπολογίζεται ως (Τεμάχια) * (Ονομαστική Τιμή). Η Αξία Συναλλαγών υπολογίζεται ως (Τεμάχια) * (Ονομαστική Τιμή) * (Τιμή %) + (Δεδουλευμένοι Τόκοι).

Οι τιμές συναλλαγών των ομολόγων υπολογίζονται ως ποσοστό επί τοις εκατό (%) της ονομαστικής τους τιμής.

Όλα τα ομόλογα έχουν Ονομαστική Αξία εκπεφρασμένη σε Ευρώ (εκτός εάν σημειώνεται διαφορετικά).

Ομολογιακά Δάνεια Επιχειρήσεων – Οργανωμένη Αγορά (Μη Μετατρέψιμα)

Πλήθος Εισηγμένων Ομολογιών	Ονομαστική αξία	Τιμή έκδοσης	Σημερινό επιτόκιο	Ημερ. λήξης	Διάρκεια (έτη)	Σημείωση	Τοκομερίδιο		Μον. Διασπ.	Ομόλογα Επιχειρήσεων	Δεδ. Τόκος Αποδ./Λήξη		Κατωτ Τιμή	Ανωτ Τιμή	Τιμή κλειστ.	Προηγ. Κλείσιμο-ημ/νία	Όγκος	Αξία Συναλλαγών	Τελευταία εντολή			Μεγ έτους		
							Κοινό	Προτιμησιακό			Τιμή	Αγορ./ Πώλ.							Ημερομηνία	λαχ έτους				
175,000	1,000.00	1,000.00	3.40	26/07/2024	5	---	2	---	1	ΑΤΤΙCΑ Α.Ε. ΣΥΜΜΕΤΟΧΩΝ (Μη μετατρέψιμο)	0.7556	3.6800	98.5800	99.0000	98.6536	98.8000	30/01/2020	97,000	95,767.29	98.5610	A	31/01/2020	98.0001	100.0000
300,000	1,000.00	1,000.00	3.10	27/06/2022	5	---	6	---	1	ΜΥΤΙΛΗΝΑΙΟΣ Α.Ε. ΟΜ. ΕΠΙΧΕΙΡΗΣΕΩΝ (Μη Μετατρέψιμο)	3.3583	2.7000	99.0100	100.4100	100.4100	100.2600	30/01/2020	59,000	59,011.14	100.4100	A	31/01/2020	99.0100	101.0000
50,000	1,000.00	1,000.00	4.25	20/06/2022	5	---	6	---	1	ΣΥΣΤΗΜΑΤΑ SUNLIGHT Α.Β.Ε.Ε. (Μη Μετατρέψιμο)	5.4306	3.4160	101.0000	101.8000	101.0038	101.8000	30/01/2020	137,000	139,245.99	101.0000	A	31/01/2020	100.7000	102.0000
200,000	1,000.00	1,000.00	3.50	21/03/2022	5	---	6	---	1	Ο.Π.Α.Π. Α.Ε. (Μη Μετατρέψιμο)	13.0278	3.1510	100.0000	100.3000	100.0590	100.5290	30/01/2020	776,000	786,567.56	100.1000	A	31/01/2020	99.9196	100.9900
24,260	1,000.00	1,000.00	4.95	26/06/2023	5	---	4	---	1	B&F Α.Β.Ε.Ε. ΕΝΔΥΜΑΤΩΝ (Μη μετατρέψιμο)	5.3625	6.6430	93.7500	93.7500	93.7500	93.7500	27/01/2020	3,000	2,828.59	92.5000	A	31/01/2020	93.0000	94.9999
90,000	1,000.00	1,000.00	3.00	11/05/2023	5	---	4	---	1	CORAL Α.Ε. (Μη μετατρέψιμο)	7.0833	1.9380	102.8500	103.0000	102.9956	103.2500	30/01/2020	103,000	106,815.08	102.8500	A	31/01/2020	102.5038	105.0000
120,000	1,000.00	1,000.00	3.95	04/04/2025	7	---	4	---	1	ΓΕΚ ΤΕΡΝΑ Α.Ε. (Μη μετατρέψιμο)	13.4958	2.4800	105.8000	106.2000	105.9860	106.0000	30/01/2020	43,000	46,154.32	105.8000	A	31/01/2020	102.5000	107.2000
40,000,000	1.00	1.00	5.00	04/10/2021	5	---	14	---	1	HOUSEMARKET Α.Ε. (Μη Μετατρέψιμο)	0.0039	2.1900	104.0000	104.0000	104.0000	104.0000	29/01/2020	19,456	20,309.90	104.0000	A	31/01/2020	103.7385	105.1000
150,000	1,000.00	1,000.00	2.60	22/10/2026	7	---	1	---	1	ΤΕΡΝΑ ΕΝΕΡΓΕΙΑΚΗ Μ.Α.Ε.Χ. (Μη μετατρέψιμο)	7.5833	2.1640	102.1300	102.6000	102.5000	102.3100	30/01/2020	323,000	333,020.02	102.1200	A	31/01/2020	100.6110	102.8000
200,000	1,000.00	1,000.00	3.60	12/03/2026	7	---	2	---	1	ΑΕΡΟΠΟΡΙΑ ΑΙΓΑΙΟΥ Α.Ε. (Μη μετατρέψιμο)	14.5000	2.4470	105.5000	106.0000	105.7801	106.1670	30/01/2020	75,000	80,422.60	105.5500	A	31/01/2020	104.0000	107.3000

Σημειώσεις Εταιρικών Ομολόγων

Ο Όγκος Συναλλαγών υπολογίζεται ως (Τεμάχια) * (Ονομαστική Τιμή). Η Αξία Συναλλαγών υπολογίζεται ως (Τεμάχια) * (Ονομαστική Τιμή) * (Τιμή %) + (Δεδουλευμένοι Τόκοι).

Οι τιμές συναλλαγών των ομολόγων υπολογίζονται ως ποσοστό επί τοις εκατό (%) της ονομαστικής τους τιμής.

Όλα τα ομόλογα έχουν Ονομαστική Αξία εκπεφρασμένη σε Ευρώ (εκτός εάν σημειώνεται διαφορετικά).

Ομόλογα Ελληνικού Δημοσίου

Πλήθος Εισηγμ. Ομολογιών	Όνομ. αξία	Σημερινό επιτόκιο	Υπολογισμός Δεδουλευμένων	Ημερ/νία Λήξης [1]	Διάρκεια (έτη)	Σημείωση	Ημερομηνία Πληρ.	Αξία τρέχοντος	Μον. Διαπρ.	Ομόλογα Ελληνικού Δημοσίου	Κατωτ Τιμή	Ανωτ Τιμή	Τιμή κλειστ.	Προηγ. Κλείσιμο-ημ/νία	Όγκος	Αξία Συναλλαγών	Τελευταία εντολή Αγορ./ Πώλ. Ημερομηνία
3,000,000	1,000.00	4.38	Πργμ/Πργμ	01/08/2022	5	---	01/08	4.38	1	ΟΕΔ-ΣΤΘ-010822-05X-4,375-1,000	---	---	---	---	---	---	1.0000 A 28/11/2018
2,500,000	1,000.00	3.45	Πργμ/Πργμ	02/04/2024	5	---	02/04	3.45	1	ΟΕΔ-ΣΤΘ-020424-05X-3,450-1,000	---	---	---	---	---	---	---
4,355,990,324	1.00	3.50	Πργμ/Πργμ	30/01/2023	5	---	01/02 - 31/01	3.50	1	ΟΕΔ-ΣΤΘ-300123-05X-3,500-1,00	---	---	---	94.5720 13/07/2018	---	---	1.0000 A 28/11/2018
5,962,747,327	1.00	3.75	Πργμ/Πργμ	30/01/2028	10	---	/02 - 01/02 - 31/	3.75	1	ΟΕΔ-ΣΤΘ-300128-10X-3,750-1,00	---	---	---	85.4610 13/07/2018	---	---	1.0000 A 28/11/2018
6,091,218,404	1.00	3.90	Πργμ/Πργμ	30/01/2033	15	---	/02 - 01/02 - 31/	3.90	1	ΟΕΔ-ΣΤΘ-300133-15X-3,900-1,00	---	---	---	78.6730 13/07/2018	---	---	1.0000 A 28/11/2018
4,805,399,486	1.00	4.00	Πργμ/Πργμ	30/01/2037	19	---	/02 - 01/02 - 31/	4.00	1	ΟΕΔ-ΣΤΘ-300137-19X-4,000-1,00	---	---	---	77.0370 13/07/2018	---	---	1.0000 A 28/11/2018
4,603,713,186	1.00	4.20	Πργμ/Πργμ	30/01/2042	24	---	/02 - 01/02 - 31/	4.20	1	ΟΕΔ-ΣΤΘ-300142-24X-4,200-1,00	---	---	---	77.7640 13/07/2018	---	---	1.0000 A 28/11/2018
550,418,123	1.00	3.00	Πργμ/Πργμ	24/02/2023	11	---	24/02	3.00	1	ΟΕΔ-ΣΤΘ-240223-11X-2,000-1,00	---	---	---	10.0000 22/06/2015	---	---	10.0000 A 11/07/2019
445,007,576	1.00	3.00	Πργμ/Πργμ	24/02/2024	12	---	24/02	3.00	1	ΟΕΔ-ΣΤΘ-240224-12X-2,000-1,00	---	---	---	10.0000 22/06/2015	---	---	---
423,674,226	1.00	3.00	Πργμ/Πργμ	24/02/2025	13	---	24/02	3.00	1	ΟΕΔ-ΣΤΘ-240225-13X-2,000-1,00	---	---	---	10.0000 22/06/2015	---	---	---
212,292,153	1.00	3.00	Πργμ/Πργμ	24/02/2026	14	---	24/02	3.00	1	ΟΕΔ-ΣΤΘ-240226-14X-2,000-1,00	---	---	---	10.0000 22/06/2015	---	---	---
160,621,352	1.00	3.00	Πργμ/Πργμ	24/02/2027	15	---	24/02	3.00	1	ΟΕΔ-ΣΤΘ-240227-15X-2,000-1,00	---	---	---	10.0000 22/06/2015	---	---	---
183,244,055	1.00	3.00	Πργμ/Πργμ	24/02/2028	16	---	24/02	3.00	1	ΟΕΔ-ΣΤΘ-240228-16X-2,000-1,00	---	---	---	10.0000 22/06/2015	---	---	---
164,802,894	1.00	3.00	Πργμ/Πργμ	24/02/2029	17	---	24/02	3.00	1	ΟΕΔ-ΣΤΘ-240229-17X-2,000-1,00	---	---	---	10.0000 22/06/2015	---	---	---
165,460,943	1.00	3.00	Πργμ/Πργμ	24/02/2030	18	---	24/02	3.00	1	ΟΕΔ-ΣΤΘ-240230-18X-2,000-1,00	---	---	---	10.0000 22/06/2015	---	---	---
129,007,241	1.00	3.00	Πργμ/Πργμ	24/02/2031	19	---	24/02	3.00	1	ΟΕΔ-ΣΤΘ-240231-19X-2,000-1,00	---	---	---	10.0000 22/06/2015	---	---	---
126,192,683	1.00	3.00	Πργμ/Πργμ	24/02/2032	20	---	24/02	3.00	1	ΟΕΔ-ΣΤΘ-240232-20X-2,000-1,00	---	---	---	10.0000 22/06/2015	---	---	---
146,905,168	1.00	3.00	Πργμ/Πργμ	24/02/2033	21	---	24/02	3.00	1	ΟΕΔ-ΣΤΘ-240233-21X-2,000-1,00	---	---	---	10.0000 22/06/2015	---	---	---
154,475,606	1.00	3.00	Πργμ/Πργμ	24/02/2034	22	---	24/02	3.00	1	ΟΕΔ-ΣΤΘ-240234-22X-2,000-1,00	---	---	---	10.0000 22/06/2015	---	---	---
144,429,441	1.00	3.00	Πργμ/Πργμ	24/02/2035	23	---	24/02	3.00	1	ΟΕΔ-ΣΤΘ-240235-23X-2,000-1,00	---	---	---	10.0000 22/06/2015	---	---	---
166,211,676	1.00	3.00	Πργμ/Πργμ	24/02/2036	24	---	24/02	3.00	1	ΟΕΔ-ΣΤΘ-240236-24X-2,000-1,00	---	---	---	10.0000 22/06/2015	---	---	---
145,461,669	1.00	3.00	Πργμ/Πργμ	24/02/2037	25	---	24/02	3.00	1	ΟΕΔ-ΣΤΘ-240237-25X-2,000-1,00	---	---	---	10.0000 22/06/2015	---	---	---
146,941,087	1.00	3.00	Πργμ/Πργμ	24/02/2038	26	---	24/02	3.00	1	ΟΕΔ-ΣΤΘ-240238-26X-2,000-1,00	---	---	---	10.0000 22/06/2015	---	---	---
135,115,612	1.00	3.00	Πργμ/Πργμ	24/02/2039	27	---	24/02	3.00	1	ΟΕΔ-ΣΤΘ-240239-27X-2,000-1,00	---	---	---	10.0000 22/06/2015	---	---	---
141,909,637	1.00	3.00	Πργμ/Πργμ	24/02/2040	28	---	24/02	3.00	1	ΟΕΔ-ΣΤΘ-240240-28X-2,000-1,00	---	---	---	10.0000 22/06/2015	---	---	---
136,788,720	1.00	3.00	Πργμ/Πργμ	24/02/2041	29	---	24/02	3.00	1	ΟΕΔ-ΣΤΘ-240241-29X-2,000-1,00	---	---	---	10.0000 22/06/2015	---	---	---
163,643,410	1.00	3.00	Πργμ/Πργμ	24/02/2042	30	---	24/02	3.00	1	ΟΕΔ-ΣΤΘ-240242-30X-2,000-1,00	---	---	---	10.0000 22/06/2015	---	---	---
4,000,000	1,000.00	3.88	Πργμ/Πργμ	12/03/2029	10	---	12/03	3.88	1	ΟΕΔ-ΣΤΘ-120329-10X-3,875-1,0000	---	---	---	---	---	---	100.0000 A 15/10/2019
503,753	1,000.00	0.32	FLR Πργμ/360	16/09/2021	2	---	16/03 - 16/09	---	1	ΟΕΔ-ΚΥΜ-160921-02X-0,319-1,000	---	---	---	---	---	---	---
3,000,000	1,000.00	3.38	Πργμ/Πργμ	15/02/2025	7	---	15/02	3.38	1	ΟΕΔ-ΣΤΘ-150225-07X-3,375-1,000	---	---	---	---	---	---	---
250,250	1,000.00	2.90	Πργμ/Πργμ	20/03/2023	4	---	20/03	2.90	1	ΟΕΔ-ΣΤΘ-200323-04X-2,900-1,000	---	---	---	---	---	---	---
964,000	1,000.00	3.25	Πργμ/Πργμ	20/03/2025	6	---	20/03	3.25	1	ΟΕΔ-ΣΤΘ-200325-06X-3,250-1,000	---	---	---	---	---	---	---
2,100,000	1,000.00	3.55	Πργμ/Πργμ	20/03/2026	7	---	20/03	3.55	1	ΟΕΔ-ΣΤΘ-200326-07X-3,550-1,000	---	---	---	---	---	---	---
3,314,250	1,000.00	3.25	Πργμ/Πργμ	20/03/2050	30	---	20/03	3.25	1	ΟΕΔ-ΣΤΘ-200350-30X-3,250-1,000	---	---	---	---	---	---	---
2,500,000	1,000.00	1.88	Πργμ/Πργμ	23/07/2026	7	---	23/07	1.88	1	ΟΕΔ-ΣΤΘ-230726-07X-1,875-1,000	---	---	---	---	---	---	---

Σημειώσεις Ομολόγων Ελλ. Δημοσίου

Ο Όγκος Συναλλαγών υπολογίζεται ως (Τεμάχια) * (Όνομαστική Τιμή). Η Αξία Συναλλαγών υπολογίζεται ως (Τεμάχια) * (Όνομαστική Τιμή) * (Τιμή %) + (Δεδουλευμένοι Τόκοι)

Η Αξία του τρέχοντος τοκομεριδίου για τις εκδόσεις Ονομαστικής Αξίας 0,01 ευρώ, αναφέρεται σε Ονομαστική Αξία 100 ευρώ.

FLR (= Floating Interest Rate) Ομόλογο Μεταβλητού Επιτοκίου.

[1] - Η Ημερομηνία Λήξης της τοκοφόρου περιόδου και η Ημερομηνία Πληρωμής του τοκομεριδίου.

Ομόλογα Ελληνικού Δημοσίου

Πλήθος Εισηγμ. Ομολογιών	Ονομ. αξία	Σημερινό επιτόκιο	Υπολογισμός Δεδουλευμένων	Ημερ/νία Λήξης [1]	Διάρκεια (έτη)	Σημείωση	Ημερομηνία Πληρ.	Αξία τρέχοντος	Μον. Διαπρ.	Ομόλογα Ελληνικού Δημοσίου	Κατωτ Τιμή	Ανωτ Τιμή	Τιμή κλεισ.	Προηγ. Κλείσιμο-ημ/νία	Όγκος	Αξία Συναλλαγών	Τελευταία εντολή Αγορ./ Πώλ. Ημερομηνία
--------------------------	------------	-------------------	---------------------------	--------------------	----------------	----------	------------------	----------------	-------------	-----------------------------------	------------	-----------	-------------	------------------------	-------	-----------------	---

Σημειώσεις Ομολόγων Ελλ. Δημοσίου

Ο Όγκος Συναλλαγών υπολογίζεται ως (Τεμάχια) * (Ονομαστική Τιμή). Η Αξία Συναλλαγών υπολογίζεται ως (Τεμάχια) * (Ονομαστική Τιμή) * (Τιμή %) + (Δεδουλευμένοι Τόκοι)

Η Αξία του τρέχοντος τοκομεριδίου για τις εκδόσεις Ονομαστικής Αξίας 0,01 ευρώ, αναφέρεται σε Ονομαστική Αξία 100 ευρώ.

FLR (= Floating Interest Rate) Ομόλογο Μεταβλητού Επιτοκίου.

[1] - Η Ημερομηνία Λήξης της τοκοφόρου περιόδου και η Ημερομηνία Πληρωμής του τοκομεριδίου.

Έντοκα Γραμμάτια & Zero Coupon Ομόλογα Ελληνικού Δημοσίου

Ημερ/νία	Διάρκειας 13 εβδομάδων									Διάρκειας 26 εβδομάδων									Διάρκειας 52 εβδομάδων								
	Ημερ/νία Λήξης	Αρχικό Επιτόκιο	Πλήθος Εισηγμένων	Ονομική αξία	Τιμή έκδοσης	Τελευταία Τιμή	Συναλλαγή Ημερομηνία	Όγκος Συναλλαγών	Σημ.	Ημερ/νία Λήξης	Αρχικό Επιτόκιο	Πλήθος Εισηγμένων	Ονομ/κή αξία	Τιμή έκδοσης	Τελευταία Τιμή	Συναλλαγή Ημερομηνία	Όγκος Συναλλαγών	Σημ.	Ημερ/νία Λήξης	Αρχικό Επιτόκιο	Πλήθος Εισηγμένων	Ονομ/κή αξία	Τιμή έκδοσης	Τελευταία Τιμή	Συναλλαγή Ημερομηνία	Όγκος Συναλλαγών	Σημ.
15/03/2019	---	---	---	---	---	---	---	---	---	---	---	---	---	---	---	---	---	---	13/03/2020	0.95	1,000,000	1,000.00	990.50	---	---	---	---
14/06/2019	---	---	---	---	---	---	---	---	---	---	---	---	---	---	---	---	---	---	12/06/2020	0.47	1,000,000	1,000.00	995.30	---	---	---	---
13/09/2019	---	---	---	---	---	---	---	---	---	---	---	---	---	---	---	---	---	---	11/09/2020	0.29	1,000,000	1,000.00	997.05	---	---	---	---
13/12/2019	---	---	---	---	---	---	---	---	---	---	---	---	---	---	---	---	---	---	11/12/2020	0.07	1,000,000	1,000.00	999.30	---	---	---	---

Ημερήσιο Δελτίο Τιμών

Έτος: 141 Αύξων Αριθμός Συνεδρίασης: 21

Ενότητα 5: Ομόλογα Ελληνικού Δημοσίου Διαπραγματεύσιμα με τη Μέθοδο Εκφώνησης - Αντιφώνησης

Παρασκευή, 31 Ιανουαρίου, 2020

Ομόλογα σε Κυκλοφορία	Νόμισμα / Ελάχιστη διαπραγ.	Ημερομηνία Πληρ.	Αξία τρέχοντος τοκομεριδίου	Σημείωση	Τοκομερίδιο	Μονάδα διαπίσης	Ημερ/νία Έκδοσης	Διάρκεια (έτη)	Σημερινό επιτόκιο	Υ.Δ.Τ σε	Ομόλογα	Τελευταία τιμή προηγ.	Τελευτ. Τιμή	Εκφ. τοις μετρητοίς (€) Αγορ. / Πώλ	μετρητοίς (€) Ημερομηνία	Συναλλαγές σε τμχ	Ελάχιστο ζωής	Μέγιστο ζωής	
Νομικών Προσώπων και Εταιρειών σε Συνάλλαγμα και Ευρο																			
0	GBP / 10	01/12	0.25	---	63	1	01/12/1928	100	2.5	360	Ε.Κ.Τ.Ε.	---	---	---	---	---	---	---	---
103,746	GBP / 10	01/12	0.25	---	61	1	01/12/1930	98	2.5	360	Ε.Κ.Τ.Ε. σειρά	2.27	05/02/1996	2.27	Π	05/02/1996	---	2.27	2.27

Σημειώσεις Ομολόγων Ελλ. Δημοσίου

Υ.Δ.Τ: Υπολογισμός Δεδουλευμένων Τόκων.

FLR (= Floating Interest Rate) Ομόλογο Μεταβλητού Επιτοκίου.

Η ελάχιστη διαπραγματεύσιμη Ονομαστική Αξία για όλους τους Άυλους Τίτλους του Δημοσίου είναι τα 100 Ευρώ.

(μψφρ-0)

Πίνακας Μελών Χρηματιστηρίου Αθηνών και Μελών ΕΤ.ΕΚ.

Επωνυμία	Διεύθυνση	Τηλέφωνο	Φαξ	Αγορά Μετοχών			Αγορά Παραγώγων		Μέλη ΕΤ.ΕΚ.	
				Μέλος Αγοράς	Μέλος εξ Αποστάσεως	Ειδικός Διαπρήτης	Διαπρήτης	Ειδικός Διαπρήτης	Γενικό Εκκαθιστικό	Άμεσο Εκκαθιστικό
ALPHA ΤΡΑΠΕΖΑ Α.Ε.	ΣΤΑΔΙΟΥ 40, ΑΘΗΝΑ	(210)-3260000	(210)-3264116						a	
		(210)-3265546	(210)-3265811							
ΛΕΩΦ. ΑΘΗΝΩΝ 103, ΑΘΗΝΑ		+30 2103436820	210-3436270							
ARGUS STOCKBROKERS LTD	25 ΛΕΩΦΟΡΟΣ ΔΗΜΟΣΘΕΝΗ ΣΕΒΕΡΗ 25 ,	0035722717000		a	a		a			
ATLANTIC SECURITIES LTD	ΠΡΟΔΡΟΜΟΥ 37 37 ,	0035722445400		a	a					
ΑΧΟΝ ΧΡΗΜΑΤΙΣΤΗΡΙΑΚΗ Α.Ε.Π.Ε.Υ.	ΣΤΑΔΙΟΥ 48 48, ΑΘΗΝΑ	2103363800		a			a			
ΒΕΤΑ ΧΡΗΜΑΤΙΣΤΗΡΙΑΚΗ Α.Ε.Π.Ε.Υ.	Λ.ΑΛΕΞΑΝΔΡΑΣ 29 29 , ΑΘΗΝΑ	2106478900		a		a	a			a
BNP PARIBAS SECURITIES SERVICES	ΛΑΜΨΑΚΟΥ 2 2, ΑΘΗΝΑ	2107468500							a	
BOFA SECURITIES EUROPE SA	112 AVENUE KL?BER 75116 ,	+33 153655555		a	a					
CAPITAL ΑΧΕΠΕΥ	ΜΗΤΡΟΠΟΛΕΩΣ 58 58, ΑΘΗΝΑ	2103369700		a			a			
CFS ΧΡΗΜΑΤΙΣΤΗΡΙΑΚΗ Α.Ε.Π.Ε.Υ.	ΠΑΠΑΡΡΗΓΟΠΟΥΛΟΥ 3 3, ΑΘΗΝΑ	2103360800		a						
CITIGROUP GLOBAL MARKETS EUROPE AG	REUTERWEG 16 FRANKFURT 16,	+49 691366-0		a	a					
CITIGROUP GLOBAL MARKETS LIMITED	33 CANADA SQUARE -CANARY WHARF 1,	+44 02079864000		a	a					
CREDIT SUISSE SECURITIES (EUROPE) LIMITED	ONE CABOT SQUARE 1 , LONDON	+44 2078888888		a	a					
CREDIT SUISSE SECURITIES SOCIEDAD DE VALORES SA	CALLE AYALA 42, 3A PLANTA-B MADRID ,	+34917916000		a	a					
DEUTSCHE BANK AG	GREAT WINCHESTER STREET 1 , LONDON	+44 20 754 54209	00441133361437		a					
EUROBANK EQUITIES Α.Ε.Π.Ε.Υ.	ΦΙΛΕΛΛΗΝΩΝ 10 & ΞΕΝΟΦΩΝΤΟΣ 13 , ΑΘΗΝΑ	2103720000		a		a	a	a		a
EUROCORP Α.Ε.Π.Ε.Υ.	ΠΛ.ΦΙΛΙΚΗΣ ΕΤΑΙΡΕΙΑΣ 14 14, ΑΘΗΝΑ	2107263600		a			a			a
EUROTRUST ΧΡΗΜΑΤΙΣΤΗΡΙΑΚΗ Α.Ε.Π.Ε.Υ.	ΣΕΒΑΣΤΟΥΠΟΛΕΩΣ 113 113, ΑΘΗΝΑ	2103363100		a						
EUROXX ΧΡΗΜΑΤΙΣΤΗΡΙΑΚΗ Α.Ε.Π.Ε.Υ.	ΠΑΛΑΙΟΛΟΓΟΥ 7, ΧΑΛΑΝΔΡΙ	+30 2106879400	210-6879401							
	ΠΑΛΑΙΟΛΟΓΟΥ 7, ΧΑΛΑΝΔΡΙ	(210)-6879400	(210)-6879401							
GLOBAL CAPITAL SECURITIES & FINANCIAL SERVICES LTD	Λ.ΑΡΧΙΕΠΙΣΚΟΠΟΥ ΜΑΚΑΡΙΟΥ Γ50 50,	0035722710710		a	a					
HSBC FRANCE	Λ.ΜΕΣΣΟΓΕΙΩΝ 109-111 109-111,	2106960000							a	
INDEX ΧΡΗΜΑΤΙΣΤΗΡΙΑΚΗ Α.Ε.Π.Ε.Υ.	ΔΡΑΓΑΤΣΑΝΙΟΥ 6 6, ΑΘΗΝΑ	2103213920		a						
LAIKI FINANCIAL SERVICES LTD	ΛΕΩΦ. ΒΥΡΩΝΟΣ 26, ΛΕΥΚΩΣΙΑ ΚΥΠΡΟΥ	357 22367367	357 22718567		a					
MEGA EQUITY SECURITIES & FINANCIAL SERVICES PUBLIC LTD	ΛΕΩΦ.ΓΡΙΒΑ ΔΙΓΓΕΝΗ 42-44 42-44,	0035722711711		a	a		a			
MERIT ΧΡΗΜΑΤΙΣΤΗΡΙΑΚΗ Α.Ε.Π.Ε.Υ.	ΣΟΦΟΚΛΕΟΥΣ 5 5, ΑΘΗΝΑ	2103671880		a		a	a			a
MERRILL LYNCH INTERNATIONAL	2 KING EDWARD STREET 2 , LONDON	+44 20276281000		a	a					
NUNTIUS ΧΡΗΜΑΤΙΣΤΗΡΙΑΚΗ Α.Ε.Π.Ε.Υ.	ΔΡΑΓΑΤΣΑΝΙΟΥ 6 6, ΑΘΗΝΑ	2103350599		a						
ONE PLUS CAPITAL LIMITED	75 PRODROMOU AVENUE NICOSIA 1307 ,	35722873760		a	a					
PROCHOICE CHRIMATISTIRIAKI LTD	ΛΕΩΦ.ΣΠΥΡΟΥ ΚΥΠΡΙΑΝΟΥ 57, ΑΚΙΝΗΤΑ Φ 57,	035724661192		a	a					
SHARELINK SECURITIES & FINANCIAL SERVICES LTD	HOUSE-ΘΕΟΤΟΚΗ 6 ΜΕΓΑΡΟ ΕΛΛΗΝΑ 6 ,	+357 22554200		a	a		a			
SOCIETE GENERALE S.A.	17 COURS VALMY, CEDEX ,	+157290504		a	a		a			

Πίνακας Μελών Χρηματιστηρίου Αθηνών και Μελών ΕΤ.ΕΚ.

Επωνυμία	Διεύθυνση	Τηλέφωνο	Φαξ	Αγορά Μετοχών			Αγορά Παραγώγων		Μέλη ΕΤ.ΕΚ.	
				Μέλος Αγοράς	Μέλος εξ Αποστάσεως	Ειδικός Διαπρήτης	Διαπρήτης	Ειδικός Διαπρήτης	Γενικό Εκκαθιστικό	Άμεσο Εκκαθιστικό
SOLIDUS SECURITIES Α.Ε.Π.Ε.Υ.	ΛΟΥΙΖΗΣ ΡΙΑΝΚΟΥΡ 64 64, ΑΘΗΝΑ	2106900600		a			a			a
THE CYPRUS INVESTMENT & SECURITIES CORPORATION LTD	ΛΕΩΦ. ΛΕΜΕΣΟΥ 154 154,	0035722121700		a	a					
UBS EUROPE SE	OPERNTURM, BOCKENHEIMER LANDSTRASSE 2-4 ,	496921790		a	a					
UBS LIMITED	FINSBURY AVENUE 1 , LONDON	+44 2075687135			a					
Α. ΣΑΡΡΗΣ ΧΡΗΜΑΤΙΣΤΗΡΙΑΚΗ Α.Ε.Π.Ε.Υ.	ΔΡΑΓΑΤΣΑΝΙΟΥ 6 6, ΑΘΗΝΑ	2103367700		a						
ΑΛΦΑ FINANCE ΔΕΠΕΥ	ΜΕΡΛΙΝ 5 5, ΑΘΗΝΑ	2103677400		a		a	a	a		a
Γ. Α. ΠΕΡΒΑΝΑΣ ΧΡΗΜΑΤΙΣΤΗΡΙΑΚΗ Α.Ε.Π.Ε.Υ	ΣΟΦΟΚΛΕΟΥΣ 7-9 7-9, ΑΘΗΝΑ	2103727200		a						
ΔΥΝΑΜΙΚΗ ΧΡΗΜΑΤΙΣΤΗΡΙΑΚΗ Α.Ε.Π.Ε.Υ	ΤΡΑΛΛΕΩΝ 2 & Λ.ΣΥΓΓΡΟΥ 223 , ΝΕΑ ΣΜΥΡΝΗ	2103677700		a			a			a
ΕΘΝΙΚΗ ΤΡΑΠΕΖΑ ΤΗΣ ΕΛΛΑΔΟΣ Α.Ε.	ΑΚΑΔΗΜΙΑΣ 68, ΑΘΗΝΑ	(210)-3328817	(210)-3328678	a		a	a			a
	ΑΙΟΛΟΥ 86, ΑΘΗΝΑ	(210)-3341000	(210)-3228187							
ΕΘΝΙΚΗ ΧΡΗΜΑΤΙΣΤΗΡΙΑΚΗ Α.Ε.Π.Ε.Υ.	ΛΕΩΦ. ΚΗΦΙΣΙΑΣ 66 (ΚΤΗΡΙΟ Α) 66, ΜΑΡΟΥΣΙ	2107720000		a		a	a	a		
ΕΛΛΗΝΙΚΗ ΤΡΑΠΕΖΑ (ΕΠΕΝΔΥΣΕΙΣ) ΛΤΔ	ΛΕΩΦ.ΚΥΡΙΑΚΟΥ ΜΑΤΣΗ 31 - ΤΘ 24747 , ΛΕΥΚΩΣΙΑ ΚΥΠΡΟΥ	+357 22500100	357 22500110		a					
ΕΛΛΗΝΟΑΜΕΡΙΚΑΝΙΚΗ ΧΡΗΜΑΤΙΣΤΗΡΙΑΚΗ ΔΕΠΕΥ	ΑΝΔΡΕΑ ΠΑΠΑΝΔΡΕΟΥ 27 27, ΜΑΡΟΥΣΙ	2103311100		a		a	a			a
Ι. Χ. ΜΑΥΡΙΚΗΣ ΧΡΗΜΑΤΙΣΤΗΡΙΑΚΗ Α.Ε.Π.Ε.Υ	ΣΟΦΟΚΛΕΟΥΣ 5 5, ΑΘΗΝΑ	2103216730		a						
ΚΑΠΠΑ ΧΡΗΜΑΤΙΣΤΗΡΙΑΚΗ Α.Ε.Π.Ε.Υ.	ΒΑΛΛΩΡΙΤΟΥ 15 15, ΑΘΗΝΑ	2103678600		a			a			
ΚΑΡΑΜΑΝΩΦ ΧΡΗΜΑΤΙΣΤΗΡΙΑΚΗ Α.Ε.Π.Ε.Υ.	ΠΛ.ΑΓ.ΘΕΟΔΩΡΩΝ 2 2, ΑΘΗΝΑ	2103212947		a			a			
ΚΥΚΛΟΣ ΧΡΗΜΑΤΙΣΤΗΡΙΑΚΗ Α.Ε.Π.Ε.Υ.	ΠΑΝΕΠΙΣΤΗΜΙΟΥ 39 39, ΑΘΗΝΑ	2103364300		a			a			a
ΛΕΩΝ ΔΕΠΟΛΑΣ ΧΡΗΜΑΤΙΣΤΗΡΙΑΚΗ Α.Ε.Π.Ε.Υ.	ΧΡΗΣΤΟΥ ΛΑΔΑ 1 1, ΑΘΗΝΑ	2103213276 -28		a		a	a			
Ν. ΧΡΥΣΟΧΟΙΔΗΣ ΧΡΗΜΑΤΙΣΤΗΡΙΑΚΗ Α.Ε.Π.Ε.Υ	ΣΟΦΟΚΛΕΟΥΣ 7-9 7-9, ΑΘΗΝΑ	2103213913		a			a			a
ΠΑΝΤΕΛΑΚΗΣ ΧΡΗΜΑΤΙΣΤΗΡΙΑΚΗ Α.Ε.Π.Ε.Υ	ΕΘΝΙΚΗΣ ΑΝΤΙΣΤΑΣΕΩΣ 57, ΚΤΙΡΙΟ Β 57, ΧΑΛΑΝΔΡΙ	2106965000		a		a	a	a		
ΠΕΙΡΑΙΩΣ Α.Ε.Π.Ε.Υ.	ΣΤΑΔΙΟΥ 10 10, ΑΘΗΝΑ	2103354100		a		a	a	a		a
ΠΗΓΑΣΟΣ ΧΡΗΜΑΤΙΣΤΗΡΙΑΚΗ Α.Ε.Π.Ε.Υ.	ΒΑΛΛΩΡΙΤΟΥ 17 & ΑΜΕΡΙΚΗΣ 17 , ΑΘΗΝΑ	2103670700		a			a			
ΣΤ. ΕΜ. ΛΑΥΡΕΝΤΑΚΗΣ ΧΡΗΜΑΤΙΣΤΗΡΙΑΚΗ Α.Ε.Π.Ε.Υ.	ΣΟΦΟΚΛΕΟΥΣ 7-9 7-9, ΑΘΗΝΑ	2103213336		a			a			
ΤΡΑΠΕΖΑ EUROBANK ERGASIAS Α.Ε.	ΟΘΩΝΟΣ 8, ΑΘΗΝΑ	(210)-3337969	(210)-3245916							a
		(210)-3337000	(210)-3233866							
	ΟΘΩΝΟΣ 8, ΑΘΗΝΑ	+30 2103337000	210-3245916							
ΤΡΑΠΕΖΑ ΟΡΤΙΜΑ BANK Α.Ε.	ΑΙΓΙΑΛΕΙΑΣ 32 & ΠΑΡΑΔΕΙΣΟΥ 32 , ΜΑΡΟΥΣΙ	2108173111		a		a	a	a		a
ΤΡΑΠΕΖΑ ΠΕΙΡΑΙΩΣ Α.Ε.	ΑΜΕΡΙΚΗΣ 4, ΑΘΗΝΑ	(210)-3335000	(210)-3335079	a			a			a
		(210)-3335918	(210)-3254207							
	ΑΜΕΡΙΚΗΣ 4, ΑΘΗΝΑ	+30 2103335000	210-3335079							

Πίνακας Μετοχών Υπό Ειδική Διαπραγμάτευση

Χρέογραφο	Κατηγορία Διαπραγμάτευσης
Ειδικός Διαπραγματευτής	Έναρξη Ειδικής Διαπραγμάτευσης
ALPHA ETF FTSE Athex Large Cap	Διαπραγματεύσιμα Αμοιβαία Κεφάλαια (Δ.Α.Κ.)
ΑΛΦΑ FINANCE ΑΕΠΕΥ	25/01/2013
ΑΛΦΑ FINANCE ΑΕΠΕΥ	02/01/1900
ΕΘΝΙΚΗ ΧΡΗΜΑΤΙΣΤΗΡΙΑΚΗ Α.Ε.Π.Ε.Υ.	02/01/1900
ΕΘΝΙΚΗ ΧΡΗΜΑΤΙΣΤΗΡΙΑΚΗ Α.Ε.Π.Ε.Υ.	07/04/2013
A.S. COMPANY (ΚΟ)	Κύρια Αγορά
EUROBANK EQUITIES Α.Ε.Π.Ε.Υ.	01/04/2019
ALPHA BANK (ΚΟ)	Κύρια Αγορά
EUROBANK EQUITIES Α.Ε.Π.Ε.Υ.	22/10/2006
EUROBANK EQUITIES Α.Ε.Π.Ε.Υ.	24/10/2012
MERIT ΧΡΗΜΑΤΙΣΤΗΡΙΑΚΗ Α.Ε.Π.Ε.Υ.	03/09/2012
MERIT ΧΡΗΜΑΤΙΣΤΗΡΙΑΚΗ Α.Ε.Π.Ε.Υ.	03/09/2013
ΑΛΦΑ FINANCE ΑΕΠΕΥ	29/02/2016
ΕΘΝΙΚΗ ΧΡΗΜΑΤΙΣΤΗΡΙΑΚΗ Α.Ε.Π.Ε.Υ.	02/01/1900
ΕΘΝΙΚΗ ΧΡΗΜΑΤΙΣΤΗΡΙΑΚΗ Α.Ε.Π.Ε.Υ.	15/01/2013
ΕΛΛΗΝΟΑΜΕΡΙΚΑΝΙΚΗ ΧΡΗΜΑΤΙΣΤΗΡΙΑΚΗ ΑΕΠΕΥ	25/07/2014
ΕΛΛΗΝΟΑΜΕΡΙΚΑΝΙΚΗ ΧΡΗΜΑΤΙΣΤΗΡΙΑΚΗ ΑΕΠΕΥ	06/02/2019
ΛΕΩΝ ΔΕΠΟΛΑΣ ΧΡΗΜΑΤΙΣΤΗΡΙΑΚΗ Α.Ε.Π.Ε.Υ.	04/01/2016
ΠΕΙΡΑΙΩΣ Α.Ε.Π.Ε.Υ.	28/05/2013
ΠΕΙΡΑΙΩΣ Α.Ε.Π.Ε.Υ.	28/05/2009
ΑΤΤΙΚΑ ΣΥΜΜΕΤΟΧΩΝ (ΚΟ)	Κύρια Αγορά
ΕΛΛΗΝΟΑΜΕΡΙΚΑΝΙΚΗ ΧΡΗΜΑΤΙΣΤΗΡΙΑΚΗ ΑΕΠΕΥ	28/12/2017
ΑΤΤΙΚΑ BANK Α.Τ.Ε. (ΚΟ)	Κύρια Αγορά
EUROBANK EQUITIES Α.Ε.Π.Ε.Υ.	11/11/2019
EUROXX ΧΡΗΜΑΤΙΣΤΗΡΙΑΚΗ Α.Ε.Π.Ε.Υ.	22/01/2016
ΠΕΙΡΑΙΩΣ Α.Ε.Π.Ε.Υ.	20/09/2017
AUTOHELLAS (ΚΟ)	Κύρια Αγορά
EUROXX ΧΡΗΜΑΤΙΣΤΗΡΙΑΚΗ Α.Ε.Π.Ε.Υ.	02/07/2018
ΑΛΦΑ FINANCE ΑΕΠΕΥ	01/07/2019
BRIQ PROPERTIES (ΚΟ)	Κύρια Αγορά
EUROBANK EQUITIES Α.Ε.Π.Ε.Υ.	09/01/2019
EUROBANK EQUITIES Α.Ε.Π.Ε.Υ.	09/09/2019
BYTE COMPUTER (ΚΟ)	Κύρια Αγορά
MERIT ΧΡΗΜΑΤΙΣΤΗΡΙΑΚΗ Α.Ε.Π.Ε.Υ.	04/08/2013
MERIT ΧΡΗΜΑΤΙΣΤΗΡΙΑΚΗ Α.Ε.Π.Ε.Υ.	04/08/2008
CENERGY HOLDINGS (ΚΑ)	Κύρια Αγορά
EUROBANK EQUITIES Α.Ε.Π.Ε.Υ.	02/01/2017
EUROBANK EQUITIES Α.Ε.Π.Ε.Υ.	02/01/2016
ΑΛΦΑ FINANCE ΑΕΠΕΥ	02/01/2017
ΑΛΦΑ FINANCE ΑΕΠΕΥ	02/01/2016
CNL CAPITAL (ΚΟ)	Κύρια Αγορά
MERIT ΧΡΗΜΑΤΙΣΤΗΡΙΑΚΗ Α.Ε.Π.Ε.Υ.	01/10/2018
COCA-COLA HBC AG (ΚΟ)	Κύρια Αγορά
ΕΘΝΙΚΗ ΧΡΗΜΑΤΙΣΤΗΡΙΑΚΗ Α.Ε.Π.Ε.Υ.	02/01/1900
ΕΘΝΙΚΗ ΧΡΗΜΑΤΙΣΤΗΡΙΑΚΗ Α.Ε.Π.Ε.Υ.	29/04/2013
ΠΕΙΡΑΙΩΣ Α.Ε.Π.Ε.Υ.	04/05/2015
FOURLIS ΣΥΜΜΕΤΟΧΩΝ (ΚΟ)	Κύρια Αγορά
EUROBANK EQUITIES Α.Ε.Π.Ε.Υ.	01/12/2016
ΠΕΙΡΑΙΩΣ Α.Ε.Π.Ε.Υ.	06/03/2017
INTERCONTINENTAL (ΚΟ)	Κύρια Αγορά
ΛΕΩΝ ΔΕΠΟΛΑΣ ΧΡΗΜΑΤΙΣΤΗΡΙΑΚΗ Α.Ε.Π.Ε.Υ.	03/06/2019
INTRACOM HOLDINGS (ΚΟ)	Κύρια Αγορά
ΛΕΩΝ ΔΕΠΟΛΑΣ ΧΡΗΜΑΤΙΣΤΗΡΙΑΚΗ Α.Ε.Π.Ε.Υ.	08/10/2018
JUMBO (ΚΟ)	Κύρια Αγορά
MERIT ΧΡΗΜΑΤΙΣΤΗΡΙΑΚΗ Α.Ε.Π.Ε.Υ.	06/11/2017
ΠΕΙΡΑΙΩΣ Α.Ε.Π.Ε.Υ.	06/03/2017
LAMDA DEVELOPMENT(ΚΟ)	Κύρια Αγορά
EUROBANK EQUITIES Α.Ε.Π.Ε.Υ.	08/12/2014
ΠΑΝΤΕΛΑΚΗΣ ΧΡΗΜΑΤΙΣΤΗΡΙΑΚΗ Α.Ε.Π.Ε.Υ.	06/11/2017
ΠΕΙΡΑΙΩΣ Α.Ε.Π.Ε.Υ.	29/06/2017
MARFIN INVESTMENT GROUP (ΚΟ)	Κύρια Αγορά
ΠΕΙΡΑΙΩΣ Α.Ε.Π.Ε.Υ.	02/02/2013
ΠΕΙΡΑΙΩΣ Α.Ε.Π.Ε.Υ.	02/02/2009
MLS ΠΛΗΡΟΦΟΡΙΚΗ (ΚΟ)	Κύρια Αγορά
ΠΕΙΡΑΙΩΣ Α.Ε.Π.Ε.Υ.	01/08/2019
PROFILE (ΚΟ)	Κύρια Αγορά
ΠΑΝΤΕΛΑΚΗΣ ΧΡΗΜΑΤΙΣΤΗΡΙΑΚΗ Α.Ε.Π.Ε.Υ.	01/07/2019
QUALITY & RELIABILITY (ΚΟ)	Κύρια Αγορά
ΒΕΤΑ ΧΡΗΜΑΤΙΣΤΗΡΙΑΚΗ Α.Ε.Π.Ε.Υ.	20/08/2014

Πίνακας Μετοχών Υπό Ειδική Διαπραγμάτευση

Χρέογραφο	Κατηγορία Διαπραγμάτευσης
Ειδικός Διαπραγματευτής	Έναρξη Ειδικής Διαπραγμάτευσης
QUEST ΣΥΜΜΕΤΟΧΩΝ (ΚΟ)	Κύρια Αγορά
ΒΕΤΑ ΧΡΗΜΑΤΙΣΤΗΡΙΑΚΗ Α.Ε.Π.Ε.Υ.	26/03/2018
EUROBANK EQUITIES Α.Ε.Π.Ε.Υ.	28/01/2019
ΤΙΤΑΝ CEMENT (ΚΑ)	Κύρια Αγορά
EUROBANK EQUITIES Α.Ε.Π.Ε.Υ.	06/11/2019
EUROBANK EQUITIES Α.Ε.Π.Ε.Υ.	07/11/2019
VIOTALCO SA/NV (ΚΑ)	Κύρια Αγορά
EUROBANK EQUITIES Α.Ε.Π.Ε.Υ.	01/01/2017
EUROBANK EQUITIES Α.Ε.Π.Ε.Υ.	04/03/2014
MERIT ΧΡΗΜΑΤΙΣΤΗΡΙΑΚΗ Α.Ε.Π.Ε.Υ.	17/03/2014
ΑΛΦΑ FINANCE ΑΕΠΕΥ	17/02/2014
ΑΛΦΑ FINANCE ΑΕΠΕΥ	11/03/2008
ΑΒΑΞ Α.Ε. (ΚΟ)	Κύρια Αγορά
EUROBANK EQUITIES Α.Ε.Π.Ε.Υ.	14/12/2015
ΑΔΜΗΕ ΣΥΜΜΕΤΟΧΩΝ Α.Ε. (ΚΟ)	Κύρια Αγορά
ΠΕΙΡΑΙΩΣ Α.Ε.Π.Ε.Υ.	29/06/2017
ΑΛΟΥΜΥΛΑ (ΚΟ)	Κύρια Αγορά
ΒΕΤΑ ΧΡΗΜΑΤΙΣΤΗΡΙΑΚΗ Α.Ε.Π.Ε.Υ.	18/07/2013
ΓΕΚ ΤΕΡΝΑ (ΚΟ)	Κύρια Αγορά
ΕΛΛΗΝΟΑΜΕΡΙΚΑΝΙΚΗ ΧΡΗΜΑΤΙΣΤΗΡΙΑΚΗ ΑΕΠΕΥ	07/09/2015
ΠΕΙΡΑΙΩΣ Α.Ε.Π.Ε.Υ.	29/08/2019
ΔΕΗ (ΚΟ)	Κύρια Αγορά
EUROBANK EQUITIES Α.Ε.Π.Ε.Υ.	23/10/2012
EUROBANK EQUITIES Α.Ε.Π.Ε.Υ.	22/10/2006
MERIT ΧΡΗΜΑΤΙΣΤΗΡΙΑΚΗ Α.Ε.Π.Ε.Υ.	06/11/2017
ΑΛΦΑ FINANCE ΑΕΠΕΥ	09/01/2006
ΑΛΦΑ FINANCE ΑΕΠΕΥ	08/01/2013
ΑΛΦΑ FINANCE ΑΕΠΕΥ	23/07/2018
ΕΘΝΙΚΗ ΧΡΗΜΑΤΙΣΤΗΡΙΑΚΗ Α.Ε.Π.Ε.Υ.	26/03/2013
ΕΘΝΙΚΗ ΧΡΗΜΑΤΙΣΤΗΡΙΑΚΗ Α.Ε.Π.Ε.Υ.	02/01/1900
ΕΛΛΗΝΟΑΜΕΡΙΚΑΝΙΚΗ ΧΡΗΜΑΤΙΣΤΗΡΙΑΚΗ ΑΕΠΕΥ	01/09/2014
ΠΕΙΡΑΙΩΣ Α.Ε.Π.Ε.Υ.	28/09/2009
ΠΕΙΡΑΙΩΣ Α.Ε.Π.Ε.Υ.	28/09/2013
ΕΘΝΙΚΗ ΤΡΑΠΕΖΑ (ΚΟ)	Κύρια Αγορά
EUROBANK EQUITIES Α.Ε.Π.Ε.Υ.	24/10/2012
EUROBANK EQUITIES Α.Ε.Π.Ε.Υ.	22/10/2006
MERIT ΧΡΗΜΑΤΙΣΤΗΡΙΑΚΗ Α.Ε.Π.Ε.Υ.	03/09/2012
MERIT ΧΡΗΜΑΤΙΣΤΗΡΙΑΚΗ Α.Ε.Π.Ε.Υ.	03/09/2013
ΑΛΦΑ FINANCE ΑΕΠΕΥ	08/01/2013
ΑΛΦΑ FINANCE ΑΕΠΕΥ	09/01/2006
ΕΘΝΙΚΗ ΧΡΗΜΑΤΙΣΤΗΡΙΑΚΗ Α.Ε.Π.Ε.Υ.	28/02/2013
ΕΘΝΙΚΗ ΧΡΗΜΑΤΙΣΤΗΡΙΑΚΗ Α.Ε.Π.Ε.Υ.	02/01/1900
ΕΛΛΗΝΟΑΜΕΡΙΚΑΝΙΚΗ ΧΡΗΜΑΤΙΣΤΗΡΙΑΚΗ ΑΕΠΕΥ	25/07/2014
ΛΕΩΝ ΔΕΠΟΛΑΣ ΧΡΗΜΑΤΙΣΤΗΡΙΑΚΗ Α.Ε.Π.Ε.Υ.	20/04/2015
ΛΕΩΝ ΔΕΠΟΛΑΣ ΧΡΗΜΑΤΙΣΤΗΡΙΑΚΗ Α.Ε.Π.Ε.Υ.	20/05/2015
ΠΕΙΡΑΙΩΣ Α.Ε.Π.Ε.Υ.	08/09/2008
ΠΕΙΡΑΙΩΣ Α.Ε.Π.Ε.Υ.	08/09/2013
ΕΚΤΕΡ (ΚΟ)	Κύρια Αγορά
EUROBANK EQUITIES Α.Ε.Π.Ε.Υ.	16/10/2017
ΛΕΩΝ ΔΕΠΟΛΑΣ ΧΡΗΜΑΤΙΣΤΗΡΙΑΚΗ Α.Ε.Π.Ε.Υ.	21/05/2018
ΕΛΑΣΤΡΟΝ (ΚΟ)	Κύρια Αγορά
ΛΕΩΝ ΔΕΠΟΛΑΣ ΧΡΗΜΑΤΙΣΤΗΡΙΑΚΗ Α.Ε.Π.Ε.Υ.	20/02/2017
ΕΒΑΛΧΑΛΚΟΡ (ΚΟ)	Κύρια Αγορά
EUROBANK EQUITIES Α.Ε.Π.Ε.Υ.	07/05/2018
ΑΛΦΑ FINANCE ΑΕΠΕΥ	07/05/2018
ΕΛΛΑΚΤΩΡ (ΚΟ)	Κύρια Αγορά
EUROXX ΧΡΗΜΑΤΙΣΤΗΡΙΑΚΗ Α.Ε.Π.Ε.Υ.	24/09/2018
ΑΛΦΑ FINANCE ΑΕΠΕΥ	14/03/2019
ΑΛΦΑ FINANCE ΑΕΠΕΥ	18/03/2019
ΕΘΝΙΚΗ ΧΡΗΜΑΤΙΣΤΗΡΙΑΚΗ Α.Ε.Π.Ε.Υ.	02/01/1900
ΕΘΝΙΚΗ ΧΡΗΜΑΤΙΣΤΗΡΙΑΚΗ Α.Ε.Π.Ε.Υ.	25/06/2013
ΕΛΛΗΝΟΑΜΕΡΙΚΑΝΙΚΗ ΧΡΗΜΑΤΙΣΤΗΡΙΑΚΗ ΑΕΠΕΥ	14/01/2019
ΠΕΙΡΑΙΩΣ Α.Ε.Π.Ε.Υ.	22/10/2018
ΕΛΛΗΝ. ΧΡΗΜΑΤΙΣΤΗΡΙΑ Χ.Α. (ΚΟ)	Κύρια Αγορά
ΕΘΝΙΚΗ ΧΡΗΜΑΤΙΣΤΗΡΙΑΚΗ Α.Ε.Π.Ε.Υ.	02/01/1900
ΕΘΝΙΚΗ ΧΡΗΜΑΤΙΣΤΗΡΙΑΚΗ Α.Ε.Π.Ε.Υ.	25/06/2013
ΠΕΙΡΑΙΩΣ Α.Ε.Π.Ε.Υ.	04/05/2015

Πίνακας Μετοχών Υπό Ειδική Διαπραγμάτευση

Χρέογραφο	Κατηγορία Διαπραγμάτευσης
Ειδικός Διαπραγματευτής	Έναρξη Ειδικής Διαπραγμάτευσης
ΕΛΛΗΝΙΚΑ ΠΕΤΡΕΛΙΑ (ΚΟ)	Κύρια Αγορά
ΕΛΛΗΝΟΑΜΕΡΙΚΑΝΙΚΗ ΧΡΗΜΑΤΙΣΤΗΡΙΑΚΗ ΑΕΠΕΥ	14/09/2015
ΠΕΙΡΑΙΩΣ Α.Ε.Π.Ε.Υ.	20/03/2017
ΕΛΤΟΝ (ΚΟ)	Κύρια Αγορά
ΒΕΤΑ ΧΡΗΜΑΤΙΣΤΗΡΙΑΚΗ Α.Ε.Π.Ε.Υ.	03/09/2013
ΒΕΤΑ ΧΡΗΜΑΤΙΣΤΗΡΙΑΚΗ Α.Ε.Π.Ε.Υ.	03/09/2012
ΛΕΩΝ ΔΕΠΟΛΑΣ ΧΡΗΜΑΤΙΣΤΗΡΙΑΚΗ Α.Ε.Π.Ε.Υ.	01/04/2019
ΕΥΔΑΠ (ΚΟ)	Κύρια Αγορά
EUROBANK EQUITIES Α.Ε.Π.Ε.Υ.	10/06/2019
ΑΛΦΑ FINANCE ΑΕΠΕΥ	27/01/2020
ΕΥΡΩΠΑΪΚΗ ΠΙΣΤΗ (ΚΟ)	Κύρια Αγορά
EUROBANK EQUITIES Α.Ε.Π.Ε.Υ.	08/07/2019
ΠΑΝΤΕΛΑΚΗΣ ΧΡΗΜΑΤΙΣΤΗΡΙΑΚΗ Α.Ε.Π.Ε.Υ.	15/07/2019
ΙΚΤΙΝΟΣ ΕΛΛΑΣ (ΚΟ)	Κύρια Αγορά
EUROBANK EQUITIES Α.Ε.Π.Ε.Υ.	25/02/2019
ΑΛΦΑ FINANCE ΑΕΠΕΥ	01/04/2019
ΕΘΝΙΚΗ ΧΡΗΜΑΤΙΣΤΗΡΙΑΚΗ Α.Ε.Π.Ε.Υ.	02/01/1900
ΕΘΝΙΚΗ ΧΡΗΜΑΤΙΣΤΗΡΙΑΚΗ Α.Ε.Π.Ε.Υ.	24/07/2019
ΙΝΤΡΑΛΟΤ (ΚΟ)	Κύρια Αγορά
EUROBANK EQUITIES Α.Ε.Π.Ε.Υ.	01/06/2012
EUROBANK EQUITIES Α.Ε.Π.Ε.Υ.	18/12/2017
EUROXX ΧΡΗΜΑΤΙΣΤΗΡΙΑΚΗ Α.Ε.Π.Ε.Υ.	12/06/2017
ΕΛΛΗΝΟΑΜΕΡΙΚΑΝΙΚΗ ΧΡΗΜΑΤΙΣΤΗΡΙΑΚΗ ΑΕΠΕΥ	30/05/2018
ΠΕΙΡΑΙΩΣ Α.Ε.Π.Ε.Υ.	28/09/2013
ΠΕΙΡΑΙΩΣ Α.Ε.Π.Ε.Υ.	28/09/2009
ΚΑΡΑΜΟΛΕΓΚΟΣ (ΚΟ)	Κύρια Αγορά
EUROXX ΧΡΗΜΑΤΙΣΤΗΡΙΑΚΗ Α.Ε.Π.Ε.Υ.	04/10/2019
ΚΛΟΥΚΙΝΑΣ - ΛΑΠΠΑΣ (ΚΟ)	Κύρια Αγορά
ΒΕΤΑ ΧΡΗΜΑΤΙΣΤΗΡΙΑΚΗ Α.Ε.Π.Ε.Υ.	22/09/2014
ΚΡΙ - ΚΡΙ (ΚΟ)	Κύρια Αγορά
EUROBANK EQUITIES Α.Ε.Π.Ε.Υ.	07/05/2018
ΛΕΩΝ ΔΕΠΟΛΑΣ ΧΡΗΜΑΤΙΣΤΗΡΙΑΚΗ Α.Ε.Π.Ε.Υ.	16/01/2017
ΛΑΜΨΑ (ΚΟ)	Κύρια Αγορά
ΛΕΩΝ ΔΕΠΟΛΑΣ ΧΡΗΜΑΤΙΣΤΗΡΙΑΚΗ Α.Ε.Π.Ε.Υ.	16/01/2017
ΜΟΤΟΡ ΟΪΛ (ΚΟ)	Κύρια Αγορά
MERIT ΧΡΗΜΑΤΙΣΤΗΡΙΑΚΗ Α.Ε.Π.Ε.Υ.	25/02/2019
ΕΘΝΙΚΗ ΧΡΗΜΑΤΙΣΤΗΡΙΑΚΗ Α.Ε.Π.Ε.Υ.	17/02/2014
ΕΘΝΙΚΗ ΧΡΗΜΑΤΙΣΤΗΡΙΑΚΗ Α.Ε.Π.Ε.Υ.	02/01/1900
ΕΛΛΗΝΟΑΜΕΡΙΚΑΝΙΚΗ ΧΡΗΜΑΤΙΣΤΗΡΙΑΚΗ ΑΕΠΕΥ	01/09/2014
ΛΕΩΝ ΔΕΠΟΛΑΣ ΧΡΗΜΑΤΙΣΤΗΡΙΑΚΗ Α.Ε.Π.Ε.Υ.	01/04/2019
ΠΕΙΡΑΙΩΣ Α.Ε.Π.Ε.Υ.	04/05/2015
ΜΥΤΙΛΗΝΑΙΟΣ (ΚΟ)	Κύρια Αγορά
EUROBANK EQUITIES Α.Ε.Π.Ε.Υ.	20/09/2017
MERIT ΧΡΗΜΑΤΙΣΤΗΡΙΑΚΗ Α.Ε.Π.Ε.Υ.	25/02/2019
ΑΛΦΑ FINANCE ΑΕΠΕΥ	15/04/2019
ΕΘΝΙΚΗ ΧΡΗΜΑΤΙΣΤΗΡΙΑΚΗ Α.Ε.Π.Ε.Υ.	02/01/1900
ΕΘΝΙΚΗ ΧΡΗΜΑΤΙΣΤΗΡΙΑΚΗ Α.Ε.Π.Ε.Υ.	25/06/2013
ΠΕΙΡΑΙΩΣ Α.Ε.Π.Ε.Υ.	04/05/2015
ΟΛΠ (ΚΟ)	Κύρια Αγορά
EUROBANK EQUITIES Α.Ε.Π.Ε.Υ.	06/02/2019
ΟΠΑΠ (ΚΟ)	Κύρια Αγορά
EUROBANK EQUITIES Α.Ε.Π.Ε.Υ.	22/10/2006
EUROBANK EQUITIES Α.Ε.Π.Ε.Υ.	24/10/2012
MERIT ΧΡΗΜΑΤΙΣΤΗΡΙΑΚΗ Α.Ε.Π.Ε.Υ.	20/03/2017
ΑΛΦΑ FINANCE ΑΕΠΕΥ	08/01/2013
ΑΛΦΑ FINANCE ΑΕΠΕΥ	09/01/2006
ΕΘΝΙΚΗ ΧΡΗΜΑΤΙΣΤΗΡΙΑΚΗ Α.Ε.Π.Ε.Υ.	02/01/1900
ΕΘΝΙΚΗ ΧΡΗΜΑΤΙΣΤΗΡΙΑΚΗ Α.Ε.Π.Ε.Υ.	15/01/2013
ΕΛΛΗΝΟΑΜΕΡΙΚΑΝΙΚΗ ΧΡΗΜΑΤΙΣΤΗΡΙΑΚΗ ΑΕΠΕΥ	25/07/2014
ΠΕΙΡΑΙΩΣ Α.Ε.Π.Ε.Υ.	04/05/2015

Πίνακας Μετοχών Υπό Ειδική Διαπραγμάτευση

Χρεόγραφο	Κατηγορία Διαπραγμάτευσης
Ειδικός Διαπραγματευτής	Έναρξη Ειδικής Διαπραγμάτευσης
ΟΤΕ (ΚΟ)	Κύρια Αγορά
EUROBANK EQUITIES Α.Ε.Π.Ε.Υ.	24/10/2012
EUROBANK EQUITIES Α.Ε.Π.Ε.Υ.	22/10/2006
MERIT ΧΡΗΜΑΤΙΣΤΗΡΙΑΚΗ Α.Ε.Π.Ε.Υ.	20/03/2017
ΑΛΦΑ FINANCE ΑΕΠΕΥ	08/01/2013
ΑΛΦΑ FINANCE ΑΕΠΕΥ	09/01/2006
ΕΘΝΙΚΗ ΧΡΗΜΑΤΙΣΤΗΡΙΑΚΗ Α.Ε.Π.Ε.Υ.	02/01/1900
ΕΘΝΙΚΗ ΧΡΗΜΑΤΙΣΤΗΡΙΑΚΗ Α.Ε.Π.Ε.Υ.	01/12/2012
ΕΛΛΗΝΟΑΜΕΡΙΚΑΝΙΚΗ ΧΡΗΜΑΤΙΣΤΗΡΙΑΚΗ ΑΕΠΕΥ	25/07/2014
ΛΕΩΝ ΔΕΠΟΛΑΣ ΧΡΗΜΑΤΙΣΤΗΡΙΑΚΗ Α.Ε.Π.Ε.Υ.	20/04/2015
ΛΕΩΝ ΔΕΠΟΛΑΣ ΧΡΗΜΑΤΙΣΤΗΡΙΑΚΗ Α.Ε.Π.Ε.Υ.	01/04/2019
ΠΕΙΡΑΙΩΣ Α.Ε.Π.Ε.Υ.	08/09/2008
ΠΕΙΡΑΙΩΣ Α.Ε.Π.Ε.Υ.	08/09/2013
ΠΑΠΟΥΤΣΑΝΗΣ (ΚΟ)	Κύρια Αγορά
ΒΕΤΑ ΧΡΗΜΑΤΙΣΤΗΡΙΑΚΗ Α.Ε.Π.Ε.Υ.	25/11/2013
ΑΛΦΑ FINANCE ΑΕΠΕΥ	19/11/2018
ΠΕΙΡΑΙΩΣ ΤΡΑΠΕΖΑ (ΚΟ)	Κύρια Αγορά
EUROBANK EQUITIES Α.Ε.Π.Ε.Υ.	22/10/2006
EUROBANK EQUITIES Α.Ε.Π.Ε.Υ.	23/10/2012
EUROXX ΧΡΗΜΑΤΙΣΤΗΡΙΑΚΗ Α.Ε.Π.Ε.Υ.	15/02/2016
MERIT ΧΡΗΜΑΤΙΣΤΗΡΙΑΚΗ Α.Ε.Π.Ε.Υ.	16/09/2013
ΑΛΦΑ FINANCE ΑΕΠΕΥ	15/04/2019
ΕΘΝΙΚΗ ΧΡΗΜΑΤΙΣΤΗΡΙΑΚΗ Α.Ε.Π.Ε.Υ.	02/01/1900
ΕΘΝΙΚΗ ΧΡΗΜΑΤΙΣΤΗΡΙΑΚΗ Α.Ε.Π.Ε.Υ.	02/06/2013
ΕΛΛΗΝΟΑΜΕΡΙΚΑΝΙΚΗ ΧΡΗΜΑΤΙΣΤΗΡΙΑΚΗ ΑΕΠΕΥ	25/07/2014
ΕΛΛΗΝΟΑΜΕΡΙΚΑΝΙΚΗ ΧΡΗΜΑΤΙΣΤΗΡΙΑΚΗ ΑΕΠΕΥ	14/01/2019
ΛΕΩΝ ΔΕΠΟΛΑΣ ΧΡΗΜΑΤΙΣΤΗΡΙΑΚΗ Α.Ε.Π.Ε.Υ.	30/11/2018
ΠΕΙΡΑΙΩΣ Α.Ε.Π.Ε.Υ.	16/02/2009
ΠΕΙΡΑΙΩΣ Α.Ε.Π.Ε.Υ.	16/02/2013
ΠΕΤΡΟΠΟΥΛΟΣ ΠΕΤΡΟΣ (ΚΟ)	Κύρια Αγορά
EUROBANK EQUITIES Α.Ε.Π.Ε.Υ.	01/04/2019
ΠΛΑΙΣΙΟ COMPUTERS (ΚΟ)	Κύρια Αγορά
ΒΕΤΑ ΧΡΗΜΑΤΙΣΤΗΡΙΑΚΗ Α.Ε.Π.Ε.Υ.	05/05/2014
EUROBANK EQUITIES Α.Ε.Π.Ε.Υ.	02/03/2015
ΠΛΑΣΤΙΚΑ ΘΡΑΚΗΣ (ΚΟ)	Κύρια Αγορά
EUROBANK EQUITIES Α.Ε.Π.Ε.Υ.	26/03/2018
ΑΛΦΑ FINANCE ΑΕΠΕΥ	26/03/2018
ΣΑΡΑΝΤΗΣ ΓΡ. (ΚΟ)	Κύρια Αγορά
ΒΕΤΑ ΧΡΗΜΑΤΙΣΤΗΡΙΑΚΗ Α.Ε.Π.Ε.Υ.	14/05/2013
ΒΕΤΑ ΧΡΗΜΑΤΙΣΤΗΡΙΑΚΗ Α.Ε.Π.Ε.Υ.	14/05/2012
EUROBANK EQUITIES Α.Ε.Π.Ε.Υ.	24/10/2016
ΣΠΥΡΟΥ ΑΓΡ. ΟΙΚ. (ΚΟ)	Κύρια Αγορά
EUROBANK EQUITIES Α.Ε.Π.Ε.Υ.	02/09/2019
ΤΕΡΝΑ ΕΝΕΡΓΕΙΑΚΗ (ΚΟ)	Κύρια Αγορά
ΠΕΙΡΑΙΩΣ Α.Ε.Π.Ε.Υ.	09/12/2019
ΤΡΑΠΕΖΑ EUROBANK ERGASIAS (ΚΟ)	Κύρια Αγορά
EUROBANK EQUITIES Α.Ε.Π.Ε.Υ.	01/06/2012
EUROBANK EQUITIES Α.Ε.Π.Ε.Υ.	01/06/2013
MERIT ΧΡΗΜΑΤΙΣΤΗΡΙΑΚΗ Α.Ε.Π.Ε.Υ.	06/11/2017
ΑΛΦΑ FINANCE ΑΕΠΕΥ	09/01/2006
ΑΛΦΑ FINANCE ΑΕΠΕΥ	08/01/2013
ΕΘΝΙΚΗ ΧΡΗΜΑΤΙΣΤΗΡΙΑΚΗ Α.Ε.Π.Ε.Υ.	02/01/1900
ΕΘΝΙΚΗ ΧΡΗΜΑΤΙΣΤΗΡΙΑΚΗ Α.Ε.Π.Ε.Υ.	01/01/2017
ΕΛΛΗΝΟΑΜΕΡΙΚΑΝΙΚΗ ΧΡΗΜΑΤΙΣΤΗΡΙΑΚΗ ΑΕΠΕΥ	25/07/2014
ΛΕΩΝ ΔΕΠΟΛΑΣ ΧΡΗΜΑΤΙΣΤΗΡΙΑΚΗ Α.Ε.Π.Ε.Υ.	30/11/2018
ΠΕΙΡΑΙΩΣ Α.Ε.Π.Ε.Υ.	28/09/2009
ΠΕΙΡΑΙΩΣ Α.Ε.Π.Ε.Υ.	28/09/2013

Γνωστοποιήσεις Συναλλαγών - Κατάλογος Υπόχρεων Προσώπων

Ημερομηνία Υποβολής [1]	Επωνυμία	Λόγος Υποβολής [2]	Υπόχρεος	Ιδιότητα Υποχρέου	Σχέση με τον Υπόχρεο	Ημερομηνία Συναλλαγής	Αγορά	Όγκος Συναλλαγών	Αξία Συναλλαγών	Φύση Συναλλαγής [3]	Είδος Χρηματικού μέσου	Παρατηρήσεις [4]
31/01/2020	FOURLIS A.E ΣΥΜΜΕΤΟΧΩΝ	A	ΒΙΔΩΡΗΣ ΕΜΜΑΝΟΥΗΛ	Άλος Διευθυντής	Ο ίδιος	31/01/2020	ΕΚΤΟΣ ΑΓΟΡΩΝ	9,915	31,952.08	A	Μετοχή	2
31/01/2020	FOURLIS A.E ΣΥΜΜΕΤΟΧΩΝ	A	ΚΑΤΗΦΟΡΗΣ ΠΑΝΑΓΙΩΤΗΣ	Άλος Διευθυντής	Ο ίδιος	31/01/2020	ΕΚΤΟΣ ΑΓΟΡΩΝ	24,741	79,730.35	A	Μετοχή	2
31/01/2020	FOURLIS A.E ΣΥΜΜΕΤΟΧΩΝ	A	ΛΙΟΥΠΗΣ ΙΩΑΝΝΗΣ	Άλος Διευθυντής	Ο ίδιος	31/01/2020	ΕΚΤΟΣ ΑΓΟΡΩΝ	27,876	89,833.20	A	Μετοχή	2
31/01/2020	FOURLIS A.E ΣΥΜΜΕΤΟΧΩΝ	A	ΠΑΡΤΑΛΙΔΗΣ ΑΝΕΣΤΗΣ	Άλος Διευθυντής	Ο ίδιος	31/01/2020	ΕΚΤΟΣ ΑΓΟΡΩΝ	14,774	47,610.69	A	Μετοχή	2
31/01/2020	FOURLIS A.E ΣΥΜΜΕΤΟΧΩΝ	A	ΠΕΤΡΟΥ ΝΙΚΗΤΑΣ	Άλος Διευθυντής	Ο ίδιος	31/01/2020	ΕΚΤΟΣ ΑΓΟΡΩΝ	14,181	45,699.69	A	Μετοχή	2
31/01/2020	FOURLIS A.E ΣΥΜΜΕΤΟΧΩΝ	A	ΣΠΥΡΟΥ ΑΝΑΣΤΑΣΙΑ	Άλος Διευθυντής	Ο ίδιος	31/01/2020	ΕΚΤΟΣ ΑΓΟΡΩΝ	3,000	9,667.80	A	Μετοχή	2
31/01/2020	FOURLIS A.E ΣΥΜΜΕΤΟΧΩΝ	A	ΧΑΡΜΑΝΤΑΣ ΝΙΚΟΛΑΟΣ	Άλος Διευθυντής	Ο ίδιος	31/01/2020	ΕΚΤΟΣ ΑΓΟΡΩΝ	26,046	83,935.84	A	Μετοχή	2
31/01/2020	ΜΟΤΟΡ ΟΪΛ (ΕΛΛΑΣ) ΔΙΥΛΙΣΤΗΡΙΑ ΚΟΡΙΝΘΟΥ ΑΕ	A	ΒΑΡΔΙΝΟΓΙΑΝΝΗΣ ΔΗΜΟΣΘΕΝΗΣ	Μέλος ΔΣ Μη Εκτελεστικό	Ο ίδιος	30/01/2020	ΑΞΙΩΝ ΧΑ	15,000	299,997.00	A	Μετοχή	1
31/01/2020	ΜΟΤΟΡ ΟΪΛ (ΕΛΛΑΣ) ΔΙΥΛΙΣΤΗΡΙΑ ΚΟΡΙΝΘΟΥ ΑΕ	B	ΤΖΑΝΝΕΤΑΚΗΣ ΠΕΤΡΟΣ	Μέλος ΔΣ Εκτελεστικό	Συνδεδεμένο Νομικό Πρόσωπο	30/01/2020	ΠΑΡΑΓΩΓΩΝ ΧΑ	10	19,998.00	Π	Παράγωγο	
31/01/2020	ΜΟΤΟΡ ΟΪΛ (ΕΛΛΑΣ) ΔΙΥΛΙΣΤΗΡΙΑ ΚΟΡΙΝΘΟΥ ΑΕ	B	ΤΖΑΝΝΕΤΑΚΗΣ ΠΕΤΡΟΣ	Μέλος ΔΣ Εκτελεστικό	Συνδεδεμένο Νομικό Πρόσωπο	30/01/2020	ΠΑΡΑΓΩΓΩΝ ΧΑ	5	9,990.00	A	Παράγωγο	
31/01/2020	ΜΟΤΟΡ ΟΪΛ (ΕΛΛΑΣ) ΔΙΥΛΙΣΤΗΡΙΑ ΚΟΡΙΝΘΟΥ ΑΕ	B	ΤΖΑΝΝΕΤΑΚΗΣ ΠΕΤΡΟΣ	Μέλος ΔΣ Εκτελεστικό	Συνδεδεμένο Νομικό Πρόσωπο	30/01/2020	ΑΞΙΩΝ ΧΑ	2,290	45,596.87	A	Μετοχή	
31/01/2020	ΜΟΤΟΡ ΟΪΛ (ΕΛΛΑΣ) ΔΙΥΛΙΣΤΗΡΙΑ ΚΟΡΙΝΘΟΥ ΑΕ	B	ΤΖΑΝΝΕΤΑΚΗΣ ΠΕΤΡΟΣ	Μέλος ΔΣ Εκτελεστικό	Συνδεδεμένο Νομικό Πρόσωπο	30/01/2020	ΑΞΙΩΝ ΧΑ	2,293	45,663.04	Π	Μετοχή	
31/01/2020	ΤΡΑΠΕΖΑ EUROBANK ERGASIAS A.E.	B	ΒΑΣΙΛΕΙΟΥ ΚΩΝΣΤΑΝΤΙΝΟΣ	Μέλος ΔΣ Εκτελεστικό	Συνδεδεμένο Νομικό Πρόσωπο	28/01/2020	ΠΑΡΑΓΩΓΩΝ ΧΑ	45	3,913.70	Π	Παράγωγο	4
31/01/2020	ΤΡΑΠΕΖΑ EUROBANK ERGASIAS A.E.	B	ΒΑΣΙΛΕΙΟΥ ΚΩΝΣΤΑΝΤΙΝΟΣ	Μέλος ΔΣ Εκτελεστικό	Συνδεδεμένο Νομικό Πρόσωπο	28/01/2020	ΑΞΙΩΝ ΧΑ	21,500	18,813.30	A	Μετοχή	1

Σημειώσεις Γνωστοποιήσεων Συναλλαγών

Για περισσότερες πληροφορίες επί των γνωστοποιήσεων συναλλαγών επισκεφτείτε την ιστοσελίδα <http://athexgroup.gr/el/web/guest/companies-info-trade-notifications>

[1] - Η Ημερομηνία Υποβολής αφορά την Ημερομηνία που η Γνωστοποίηση παρελήφθη από το Χ.Α.

[2] - Λόγος Υποβολής: Α: Πρόσωπο που ασκεί Διευθυντικά καθήκοντα, Β: Πρόσωπο που έχει στενό δεσμό με πρόσωπο που ασκεί Διευθυντικά καθήκοντα.

[3] - Φύση Συναλλαγής: Α: Αγορά, Π: Πώληση.

[4] - Παρατηρήσεις: 1 - Λόγω Συμμετοχής σε ΑΜΚ, 2 - Λόγω Εξάσκησης Δικαιώματος Προαίρεσης αγοράς μετοχών που παρέχεται στο προσωπικό, 3 - Λόγω Δωρεάς, 4 - Λόγω Συγχώνευσης ή Διάσπασης κλπ, 5 - Λόγω Μετατροπής ή Ανταλλαγής Ομολογιών, 6 - Ανταλλαγή λόγω Προαιρετικής Δημόσιας Πρότασης.

Υποκείμενη Αγορά				Αγορά Παραγώγων													
Ανωτ Τιμή	Κατωτ Τιμή	Τιμή κλεισ.	Μεταβ.	Μήνας Παράδοσης	Άνοιγμα	Ανωτ Τιμή	Κατωτ Τιμή	Τελ Τιμή	Τιμή κλεισ.	Τελευταία ζήτηση	Τελευταία προσφορά	Τιμή Εκκαθάρισης ¹	Υψηλό ζωής	Χαμηλό ζωής	Πράξεις	Όγκος	Ανοικτές θέσεις
(Μονάδα Διαπραγμάτευσης: 1 Μονάδα Δείκτη x 2€, Χρηματικός Διακανονισμός)																	
FTSE/X.A. Large Cap																	
2,303.28	2,275.99	2,285.29	-0.71%	Φεβρουάριος 2020	2,300.00	2,300.00	2,273.50	2,282.00	2,282.00	---	---		2,373.00	---	209	869	9,870
				Μάρτιος 2020	2,291.50	2,295.75	2,275.00	2,279.00	2,279.00	---	---		2,373.75	---	28	85	180
				Απρίλιος 2020	---	---	---	---	2,311.50	---	---		---	---	---	---	---
				Ιούνιος 2020	---	---	---	---	2,319.50	---	---		---	---	---	---	---
				Σεπτέμβριος 2020	---	---	---	---	2,331.25	---	---		---	---	---	---	---
				Δεκέμβριος 2020	---	---	---	---	2,342.75	---	---		---	---	---	---	---

Σημειώσεις Παραγώγων

Τις τιμές εκκαθάρισης και τις τελικές ανοικτές θέσεις μπορείτε να τις ανακτήσετε στο ακόλουθο path <http://www.helex.gr/el/web/guest/statistics-end-of-day-derivatives>

Υποκείμενη Αγορά				Αγορά Παραγώγων													
Ανωτ Τιμή	Κατωτ Τιμή	Τιμή κλεισ.	Μεταβ.	Μήνας Παράδοσης	Άνοιγμα	Ανωτ Τιμή	Κατωτ Τιμή	Τελ Τιμή	Τιμή κλεισ.	Τελευταία ζήτηση	Τελευταία προσφορά	Τιμή Εκκαθάρισης*	Υψηλό ζωής	Χαμηλό ζωής	Πράξεις	Όγκος	Ανοικτές θέσεις
(Μέγεθος Συμβολαίου: 100 Χρεόγραφα, Φυσική Παράδοση)																	
ALPHA BANK (ΚΟ)				Μάρτιος 2020	1.84	1.85	1.78	1.80	1.80	---	---	---	1.94	---	192	4,524	44,954
1.83	1.784	1.814	-0.66%	Ιούνιος 2020	---	---	---	---	1.84	---	---	---	---	---	---	---	---
				Σεπτέμβριος 2020	---	---	---	---	1.85	---	---	---	---	---	---	---	---
				Δεκέμβριος 2020	---	---	---	---	1.86	---	---	---	---	---	---	---	---
(Μέγεθος Συμβολαίου: 100 Χρεόγραφα, Φυσική Παράδοση)																	
ATTICA BANK A.T.E. (ΚΟ)				Μάρτιος 2020	0.370	0.372	0.370	0.372	0.372	---	---	---	0.485	---	3	50	7,520
0.376	0.361	0.365	-2.01%	Ιούνιος 2020	---	---	---	---	0.375	---	---	---	---	---	---	---	---
				Σεπτέμβριος 2020	---	---	---	---	0.377	---	---	---	---	---	---	---	---
				Δεκέμβριος 2020	---	---	---	---	0.379	---	---	---	---	---	---	---	---
(Μέγεθος Συμβολαίου: 100 Χρεόγραφα, Φυσική Παράδοση)																	
CENERGY HOLDINGS (ΚΑ)				Μάρτιος 2020	1.48	1.48	1.40	1.41	1.41	---	---	---	1.52	---	47	256	9,108
1.488	1.398	1.408	-4.87%	Ιούνιος 2020	---	---	---	---	1.49	---	---	---	---	---	---	---	---
				Σεπτέμβριος 2020	---	---	---	---	1.50	---	---	---	---	---	---	---	---
				Δεκέμβριος 2020	---	---	---	---	1.51	---	---	---	---	---	---	---	---
(Μέγεθος Συμβολαίου: 100 Χρεόγραφα, Φυσική Παράδοση)																	
COCA-COLA HBC AG (ΚΟ)				Μάρτιος 2020	32.95	32.95	32.76	32.90	32.90	---	---	---	33.10	---	21	59	293
33.26	32.97	33.15	0.21%	Ιούνιος 2020	---	---	---	---	33.34	---	---	---	---	---	---	---	---
				Σεπτέμβριος 2020	---	---	---	---	33.51	---	---	---	---	---	---	---	---
				Δεκέμβριος 2020	---	---	---	---	33.67	---	---	---	---	---	---	---	---
(Μέγεθος Συμβολαίου: 100 Χρεόγραφα, Φυσική Παράδοση)																	
FOURLIS ΣΥΜΜΕΤΟΧΩΝ (ΚΟ)				Μάρτιος 2020	5.61	5.61	5.57	5.57	5.57	---	---	---	5.96	---	4	15	61
5.7	5.59	5.7	1.97%	Ιούνιος 2020	---	---	---	---	5.63	---	---	---	---	---	---	---	---
				Σεπτέμβριος 2020	---	---	---	---	5.66	---	---	---	---	---	---	---	---
				Δεκέμβριος 2020	---	---	---	---	5.69	---	---	---	---	---	---	---	---
(Μέγεθος Συμβολαίου: 100 Χρεόγραφα, Φυσική Παράδοση)																	
INTRACOM HOLDINGS (ΚΟ)				Μάρτιος 2020	0.866	0.867	0.852	0.852	0.852	---	---	---	1.01	---	9	38	4,702
0.878	0.836	0.836	-3.46%	Ιούνιος 2020	---	---	---	---	0.873	---	---	---	---	---	---	---	---
				Σεπτέμβριος 2020	---	---	---	---	0.877	---	---	---	---	---	---	---	---
				Δεκέμβριος 2020	---	---	---	---	0.882	---	---	---	---	---	---	---	---
(Μέγεθος Συμβολαίου: 100 Χρεόγραφα, Φυσική Παράδοση)																	
JUMBO (ΚΟ)				Μάρτιος 2020	18.28	18.38	18.25	18.37	18.37	---	---	---	19.47	---	25	41	690
18.48	18.2	18.37	-0.16%	Ιούνιος 2020	---	---	---	---	18.54	---	---	---	---	---	---	---	---
				Σεπτέμβριος 2020	---	---	---	---	18.64	---	---	---	---	---	---	---	---
				Δεκέμβριος 2020	---	---	---	---	18.73	---	---	---	---	---	---	---	---

Σημειώσεις Παραγώγων

Τις τιμές εκκαθάρισης και τις τελικές ανοικτές θέσεις μπορείτε να τις ανακτήσετε στο ακόλουθο path <http://www.helex.gr/el/web/guest/statistics-end-of-day-derivatives>

Υποκείμενη Αγορά				Αγορά Παραγώγων										Ανοικτές θέσεις				
Ανωτ Τιμή	Κατωτ Τιμή	Τιμή κλεισ.	Μεταβ.	Μήνας Παράδοσης	Άνοιγμα	Ανωτ Τιμή	Κατωτ Τιμή	Τελ Τιμή	Τιμή κλεισ.	Τελευταία ζήτηση	Τελευταία προσφορά	Τιμή Εκκαθάρισης*	Υψηλό ζωής	Χαμηλό ζωής	Πράξεις	Όγκος	Ανοικτές θέσεις	
LAMDA DEVELOPMENT(ΚΟ)																		(Μέγεθος Συμβολαίου: 106 Χρεόγραφα, Φυσική Παράδοση)
8.26	8.01	8.09	-0.86%	Μάρτιος 2020	8.26	8.30	8.02	8.10	8.10	---	---	---	8.86	7.00	73	365	4,006	
				Ιούνιος 2020	---	---	---	---	8.22	---	---	---	---	---	---	---	---	
				Σεπτέμβριος 2020	---	---	---	---	8.27	---	---	---	---	---	---	---	---	
				Δεκέμβριος 2020	---	---	---	---	8.31	---	---	---	---	---	---	---	---	
MARFIN INVESTMENT GROUP (ΚΟ)																		(Μέγεθος Συμβολαίου: 100 Χρεόγραφα, Φυσική Παράδοση)
0.109	0.102	0.1032	-4.44%	Μάρτιος 2020	0.110	0.111	0.104	0.104	0.104	---	---	---	0.120	---	99	3,033	85,541	
				Ιούνιος 2020	---	---	---	---	0.109	---	---	---	---	---	---	---	---	
				Σεπτέμβριος 2020	---	---	---	---	0.109	---	---	---	---	---	---	---	---	
				Δεκέμβριος 2020	---	---	---	---	0.110	---	---	---	---	---	---	---	---	
TITAN CEMENT (ΚΑ)																		(Μέγεθος Συμβολαίου: 100 Χρεόγραφα, Φυσική Παράδοση)
18.92	18.5	18.72	-1.68%	Μάρτιος 2020	18.50	18.50	18.50	18.50	18.50	---	---	---	19.50	---	2	2	76	
				Ιούνιος 2020	---	---	---	---	19.19	---	---	---	---	---	---	---	---	
				Σεπτέμβριος 2020	---	---	---	---	19.29	---	---	---	---	---	---	---	---	
				Δεκέμβριος 2020	---	---	---	---	19.38	---	---	---	---	---	---	---	---	
VIOHALCO SA/NV (ΚΑ)																		(Μέγεθος Συμβολαίου: 100 Χρεόγραφα, Φυσική Παράδοση)
3.77	3.6	3.62	-4.74%	Μάρτιος 2020	3.76	3.79	3.62	3.67	3.67	---	---	---	4.00	---	79	236	7,568	
				Ιούνιος 2020	---	---	---	---	3.83	---	---	---	---	---	---	---	---	
				Σεπτέμβριος 2020	---	---	---	---	3.85	---	---	---	---	---	---	---	---	
				Δεκέμβριος 2020	---	---	---	---	3.87	---	---	---	---	---	---	---	---	
ΑΔΜΗΕ ΣΥΜΜΕΤΟΧΩΝ Α.Ε. (ΚΟ)																		(Μέγεθος Συμβολαίου: 100 Χρεόγραφα, Φυσική Παράδοση)
2.38	2.315	2.315	-2.53%	Μάρτιος 2020	2.37	2.37	2.33	2.33	2.33	---	---	---	2.58	---	38	165	6,093	
				Ιούνιος 2020	---	---	---	---	2.39	---	---	---	---	---	---	---	---	
				Σεπτέμβριος 2020	---	---	---	---	2.41	---	---	---	---	---	---	---	---	
				Δεκέμβριος 2020	---	---	---	---	2.42	---	---	---	---	---	---	---	---	
ΓΕΚ ΤΕΡΝΑ (ΚΟ)																		(Μέγεθος Συμβολαίου: 100 Χρεόγραφα, Φυσική Παράδοση)
8.36	8.14	8.2	-1.91%	Μάρτιος 2020	8.33	8.33	8.15	8.15	8.15	---	---	---	8.89	---	74	230	7,484	
				Ιούνιος 2020	---	---	---	---	8.43	---	---	---	---	---	---	---	---	
				Σεπτέμβριος 2020	---	---	---	---	8.47	---	---	---	---	---	---	---	---	
				Δεκέμβριος 2020	---	---	---	---	8.51	---	---	---	---	---	---	---	---	
ΔΕΗ (ΚΟ)																		(Μέγεθος Συμβολαίου: 100 Χρεόγραφα, Φυσική Παράδοση)
4.22	4.12	4.19	-0.47%	Μάρτιος 2020	4.18	4.20	4.12	4.17	4.17	---	---	---	4.39	---	138	692	15,295	
				Ιούνιος 2020	---	---	---	---	4.24	---	---	---	---	---	---	---	---	
				Σεπτέμβριος 2020	---	---	---	---	4.26	---	---	---	---	---	---	---	---	
				Δεκέμβριος 2020	---	---	---	---	4.29	---	---	---	---	---	---	---	---	

Σημειώσεις Παραγώγων

Τις τιμές εκκαθάρισης και τις τελικές ανοικτές θέσεις μπορείτε να τις ανακτήσετε στο ακόλουθο path <http://www.helex.gr/el/web/guest/statistics-end-of-day-derivatives>

Υποκείμενη Αγορά				Αγορά Παραγώγων													
Ανωτ Τιμή	Κατωτ Τιμή	Τιμή κλεισ.	Μεταβ.	Μήνας Παράδοσης	Άνοιγμα	Ανωτ Τιμή	Κατωτ Τιμή	Τελ Τιμή	Τιμή κλεισ.	Τελευταία ζήτηση	Τελευταία προσφορά	Τιμή Εκκαθάρισης*	Υψηλό ζωής	Χαμηλό ζωής	Πράξεις	Όγκος	Ανοικτές θέσεις
(Μέγεθος Συμβολαίου: 100 Χρεόγραφα, Φυσική Παράδοση)																	
ΕΘΝΙΚΗ ΤΡΑΠΕΖΑ (ΚΟ)				Μάρτιος 2020	2.88	2.90	2.86	2.86	2.86	---	---	---	3.10	---	228	2,925	40,837
2.933	2.861	2.884	-1.13%	Ιούνιος 2020	---	---	---	---	2.94	---	---	---	---	---	---	---	---
				Σεπτέμβριος 2020	---	---	---	---	2.95	---	---	---	---	---	---	---	---
				Δεκέμβριος 2020	---	---	---	---	2.97	---	---	---	---	---	---	---	---
(Μέγεθος Συμβολαίου: 100 Χρεόγραφα, Φυσική Παράδοση)																	
ΕΛΛΑΚΤΩΡ (ΚΟ)				Μάρτιος 2020	1.79	1.80	1.70	1.71	1.71	---	---	---	1.97	---	276	1,908	25,860
1.796	1.704	1.71	-4.68%	Ιούνιος 2020	---	---	---	---	1.81	---	---	---	---	---	---	---	---
				Σεπτέμβριος 2020	---	---	---	---	1.82	---	---	---	---	---	---	---	---
				Δεκέμβριος 2020	---	---	---	---	1.83	---	---	---	---	---	---	---	---
(Μέγεθος Συμβολαίου: 100 Χρεόγραφα, Φυσική Παράδοση)																	
ΕΛΛΗΝ. ΧΡΗΜΑΤΙΣΤΗΡΙΑ-Χ.Α. (ΚΟ)				Μάρτιος 2020	4.75	4.75	4.64	4.66	4.66	---	---	---	5.09	---	93	157	3,664
4.79	4.63	4.68	-2.09%	Ιούνιος 2020	---	---	---	---	4.82	---	---	---	---	---	---	---	---
				Σεπτέμβριος 2020	---	---	---	---	4.84	---	---	---	---	---	---	---	---
				Δεκέμβριος 2020	---	---	---	---	4.87	---	---	---	---	---	---	---	---
(Μέγεθος Συμβολαίου: 100 Χρεόγραφα, Φυσική Παράδοση)																	
ΕΛΛΗΝΙΚΑ ΠΕΤΡΕΛΑΙΑ (ΚΟ)				Μάρτιος 2020	8.16	8.16	7.91	7.91	7.91	---	---	---	8.68	---	45	100	2,340
8.28	7.89	7.91	-3.18%	Ιούνιος 2020	---	---	---	---	8.23	---	---	---	---	---	---	---	---
				Σεπτέμβριος 2020	---	---	---	---	8.28	---	---	---	---	---	---	---	---
				Δεκέμβριος 2020	---	---	---	---	8.32	---	---	---	---	---	---	---	---
(Μέγεθος Συμβολαίου: 100 Χρεόγραφα, Φυσική Παράδοση)																	
ΕΥΔΑΠ (ΚΟ)				Μάρτιος 2020	7.53	7.60	7.47	7.48	7.48	---	---	---	7.76	---	23	103	1,241
7.6	7.41	7.44	-0.54%	Ιούνιος 2020	---	---	---	---	7.54	---	---	---	---	---	---	---	---
				Σεπτέμβριος 2020	---	---	---	---	7.58	---	---	---	---	---	---	---	---
				Δεκέμβριος 2020	---	---	---	---	7.61	---	---	---	---	---	---	---	---
(Μέγεθος Συμβολαίου: 100 Χρεόγραφα, Φυσική Παράδοση)																	
ΙΝΤΡΑΛΟΤ (ΚΟ)				Μάρτιος 2020	0.380	0.380	0.370	0.371	0.371	---	---	---	0.415	---	11	45	5,501
0.385	0.3635	0.367	-2.52%	Ιούνιος 2020	---	---	---	---	0.379	---	---	---	---	---	---	---	---
				Σεπτέμβριος 2020	---	---	---	---	0.381	---	---	---	---	---	---	---	---
				Δεκέμβριος 2020	---	---	---	---	0.383	---	---	---	---	---	---	---	---
(Μέγεθος Συμβολαίου: 100 Χρεόγραφα, Φυσική Παράδοση)																	
ΜΟΤΟΡ ΟΪΛ (ΚΟ)				Μάρτιος 2020	20.00	20.00	19.20	19.20	19.20	---	---	---	21.20	---	55	110	1,007
20	19.2	19.2	-4.00%	Ιούνιος 2020	---	---	---	---	20.16	---	---	---	---	---	---	---	---
				Σεπτέμβριος 2020	---	---	---	---	20.26	---	---	---	---	---	---	---	---
				Δεκέμβριος 2020	---	---	---	---	20.36	---	---	---	---	---	---	---	---

Σημειώσεις Παραγώγων

Τις τιμές εκκαθάρισης και τις τελικές ανοικτές θέσεις μπορείτε να τις ανακτήσετε στο ακόλουθο path <http://www.helex.gr/el/web/guest/statistics-end-of-day-derivatives>

Υποκείμενη Αγορά				Αγορά Παραγώγων										Ανοικτές θέσεις				
Ανωτ Τιμή	Κατωτ Τιμή	Τιμή κλεισ.	Μεταβ.	Μήνας Παράδοσης	Άνοιγμα	Ανωτ Τιμή	Κατωτ Τιμή	Τελ Τιμή	Τιμή κλεισ.	Τελευταία ζήτηση	Τελευταία προσφορά	Τιμή Εκκαθάρισης*	Υψηλό ζωής	Χαμηλό ζωής	Πράξεις	Όγκος	Ανοικτές θέσεις	
ΜΥΤΙΛΗΝΑΙΟΣ (ΚΟ)																		(Μέγεθος Συμβολαίου: 100 Χρεόγραφα, Φυσική Παράδοση)
9.65	9.25	9.28	-2.88%	Μάρτιος 2020	9.60	9.60	9.27	9.30	9.30	---	---	---	10.42	---	302	1,500	14,819	
				Ιούνιος 2020	---	---	---	---	9.63	---	---	---	---	---	---	---	---	
				Σεπτέμβριος 2020	---	---	---	---	9.68	---	---	---	---	---	---	---	---	
				Δεκέμβριος 2020	---	---	---	---	9.73	---	---	---	---	---	---	---	---	
ΟΛΠ (ΚΟ)																		(Μέγεθος Συμβολαίου: 100 Χρεόγραφα, Φυσική Παράδοση)
22.2	21.25	21.65	-2.04%	Μάρτιος 2020	22.09	22.09	21.45	21.79	21.79	---	---	---	23.08	---	6	11	580	
				Ιούνιος 2020	---	---	---	---	22.27	---	---	---	---	---	---	---	---	
				Σεπτέμβριος 2020	---	---	---	---	22.38	---	---	---	---	---	---	---	---	
				Δεκέμβριος 2020	---	---	---	---	22.50	---	---	---	---	---	---	---	---	
ΟΠΑΠ (ΚΟ)																		(Μέγεθος Συμβολαίου: 100 Χρεόγραφα, Φυσική Παράδοση)
11.31	11.12	11.25	0.00%	Μάρτιος 2020	11.15	11.35	11.14	11.26	11.26	---	---	---	12.01	---	42	205	2,547	
				Ιούνιος 2020	---	---	---	---	11.34	---	---	---	---	---	---	---	---	
				Σεπτέμβριος 2020	---	---	---	---	11.40	---	---	---	---	---	---	---	---	
				Δεκέμβριος 2020	---	---	---	---	11.45	---	---	---	---	---	---	---	---	
ΟΤΕ (ΚΟ)																		(Μέγεθος Συμβολαίου: 100 Χρεόγραφα, Φυσική Παράδοση)
13.57	13.32	13.5	0.30%	Μάρτιος 2020	13.48	13.55	13.46	13.52	13.52	---	---	---	14.50	---	34	179	3,772	
				Ιούνιος 2020	---	---	---	---	13.57	---	---	---	---	---	---	---	---	
				Σεπτέμβριος 2020	---	---	---	---	13.63	---	---	---	---	---	---	---	---	
				Δεκέμβριος 2020	---	---	---	---	13.70	---	---	---	---	---	---	---	---	
ΠΕΙΡΑΙΩΣ ΤΡΑΠΕΖΑ (ΚΟ)																		(Μέγεθος Συμβολαίου: 100 Χρεόγραφα, Φυσική Παράδοση)
3.256	3.126	3.222	0.31%	Μάρτιος 2020	3.17	3.23	3.13	3.19	3.19	---	---	---	3.43	---	331	3,664	31,374	
				Ιούνιος 2020	---	---	---	---	3.24	---	---	---	---	---	---	---	---	
				Σεπτέμβριος 2020	---	---	---	---	3.25	---	---	---	---	---	---	---	---	
				Δεκέμβριος 2020	---	---	---	---	3.27	---	---	---	---	---	---	---	---	
ΤΕΡΝΑ ΕΝΕΡΓΕΙΑΚΗ (ΚΟ)																		(Μέγεθος Συμβολαίου: 100 Χρεόγραφα, Φυσική Παράδοση)
8.21	8.05	8.14	0.25%	Μάρτιος 2020	8.07	8.20	8.06	8.19	8.19	---	---	---	8.41	---	109	230	4,028	
				Ιούνιος 2020	---	---	---	---	8.18	---	---	---	---	---	---	---	---	
				Σεπτέμβριος 2020	---	---	---	---	8.22	---	---	---	---	---	---	---	---	
				Δεκέμβριος 2020	---	---	---	---	8.27	---	---	---	---	---	---	---	---	
ΤΡΑΠΕΖΑ EUROBANK ERGASIAS (ΚΟ)																		(Μέγεθος Συμβολαίου: 100 Χρεόγραφα, Φυσική Παράδοση)
0.849	0.832	0.8335	-1.13%	Μάρτιος 2020	0.855	0.857	0.831	0.831	0.831	---	---	---	0.935	---	100	1,836	52,233	
				Ιούνιος 2020	---	---	---	---	0.850	---	---	---	---	---	---	---	---	
				Σεπτέμβριος 2020	---	---	---	---	0.854	---	---	---	---	---	---	---	---	
				Δεκέμβριος 2020	---	---	---	---	0.858	---	---	---	---	---	---	---	---	

Σημειώσεις Παραγώγων

Τις τιμές εκκαθάρισης και τις τελικές ανοικτές θέσεις μπορείτε να τις ανακτήσετε στο ακόλουθο path <http://www.helex.gr/el/web/guest/statistics-end-of-day-derivatives>

FTSE/X.A. Large Cap

(Μονάδα Διαπραγμάτευσης: 1 Μονάδα Δείκτη x 2€ - Τρόπος Εξάσκησης: Ευρωπαϊκός Χρηματικός Διακανονισμός)

Τιμή Εξάσκησης	Δικαιώματα Αγοράς														Δικαιώματα Πώλησης																							
	Φεβρουάριος 2020							Μάρτιος 2020							Λοιποί Μήνες		Φεβρουάριος 2020							Μάρτιος 2020							Λοιποί Μήνες		Τιμή Εξάσκησης					
	Άνοιγμα	Ανιψ. Τιμή	Κατωτ. Τιμή	Τελ. Τιμή	Τιμή κλεισ.	Όγκος	Ανοικτές θέσεις	Άνοιγμα	Ανιψ. Τιμή	Κατωτ. Τιμή	Τελ. Τιμή	Τιμή κλεισ.	Όγκος	Ανοικτές θέσεις	Όγκος	Ανοικτές θέσεις	Άνοιγμα	Ανιψ. Τιμή	Κατωτ. Τιμή	Τελ. Τιμή	Τιμή κλεισ.	Όγκος	Ανοικτές θέσεις	Άνοιγμα	Ανιψ. Τιμή	Κατωτ. Τιμή	Τελ. Τιμή	Τιμή κλεισ.	Όγκος	Ανοικτές θέσεις	Όγκος	Ανοικτές θέσεις						
1,725	-	-	-	-	-	-	-	0.00	0.00	0.00	-	573.00	-	-	-	-	-	-	-	-	-	-	-	-	0.00	0.00	0.00	-	0.01	-	-	-		-	1,725			
1,750	-	-	-	-	-	-	-	0.00	0.00	0.00	-	548.00	-	-	-	-	-	-	-	-	-	-	-	-	0.00	0.00	0.00	-	0.01	-	-	-	-	1,750				
1,775	-	-	-	-	-	-	-	0.00	0.00	0.00	-	523.00	-	-	-	-	-	-	-	-	-	-	-	-	0.00	0.00	0.00	-	0.01	-	-	-	-	1,775				
1,800	-	-	-	-	-	-	-	0.00	0.00	0.00	-	498.00	-	-	-	-	-	-	-	-	-	-	-	-	0.00	0.00	0.00	-	0.01	-	-	-	-	1,800				
1,825	-	-	-	-	-	-	-	0.00	0.00	0.00	-	473.00	-	-	-	-	-	-	-	-	-	-	-	-	0.00	0.00	0.00	-	0.01	-	-	-	-	1,825				
1,850	-	-	-	-	-	-	-	0.00	0.00	0.00	-	449.00	-	-	-	-	-	-	-	-	-	-	-	-	0.00	0.00	0.00	-	0.01	-	-	-	-	1,850				
1,875	-	-	-	-	-	-	-	0.00	0.00	0.00	-	424.00	-	-	-	-	-	-	-	-	-	-	-	-	0.00	0.00	0.00	-	0.01	-	-	-	-	1,875				
1,900	-	-	-	-	-	-	-	0.00	0.00	0.00	-	399.00	-	-	-	-	-	-	-	-	-	-	-	-	0.00	0.00	0.00	-	0.01	-	-	-	-	1,900				
1,925	-	-	-	-	-	-	-	0.00	0.00	0.00	-	374.00	-	-	-	-	-	-	-	-	-	-	-	-	0.00	0.00	0.00	-	0.03	-	-	-	-	1,925				
1,950	0.00	0.00	0.00	-	349.00	-	-	0.00	0.00	0.00	-	349.00	-	-	-	-	-	-	-	-	-	-	-	-	0.00	0.00	0.00	-	0.07	-	-	-	-	1,950				
1,975	0.00	0.00	0.00	-	324.00	-	-	0.00	0.00	0.00	-	324.00	-	-	-	-	-	-	-	-	-	-	-	-	0.00	0.00	0.00	-	0.15	-	-	-	-	1,975				
2,000	0.00	0.00	0.00	-	299.00	-	-	0.00	0.00	0.00	-	299.00	-	-	-	-	-	-	-	-	-	-	-	-	0.00	0.00	0.00	-	0.29	-	-	-	-	2,000				
2,050	0.00	0.00	0.00	-	249.00	-	-	0.00	0.00	0.00	-	250.00	-	-	-	-	-	-	-	-	-	-	-	-	0.00	0.00	0.00	-	1.00	-	-	-	-	2,050				
2,100	0.00	0.00	0.00	-	199.00	-	-	0.00	0.00	0.00	-	202.00	-	-	-	-	-	-	-	-	-	-	-	-	0.00	0.00	0.00	-	3.00	-	40	-	-	2,100				
2,150	0.00	0.00	0.00	-	151.00	-	-	0.00	0.00	0.00	-	157.00	-	-	-	-	-	-	-	-	-	-	-	-	0.00	0.00	0.00	-	7.40	-	-	-	-	2,150				
2,200	0.00	0.00	0.00	-	106.00	-	82	0.00	0.00	0.00	-	116.00	-	20	-	-	-	-	-	-	-	-	-	12.00	0.00	12.00	12.00	12.00	50	96	25.00	25.75	25.00	25.75	25.75	40	20	2,200
2,250	57.00	57.00	50.00	50.00	50.00	6	29	0.00	0.00	0.00	-	80.50	-	41	-	-	-	-	-	-	-	-	-	21.00	57.00	20.75	26.00	26.00	70	153	39.50	39.50	39.50	39.50	39.50	20	180	2,250
2,300	31.00	31.00	25.00	25.00	25.00	4	76	50.00	50.00	44.00	44.00	44.00	10	37	-	-	-	-	-	-	-	-	-	0.00	31.00	0.00	-	39.00	-	140	60.00	60.00	60.00	60.00	60.00	5	65	2,300
2,350	14.00	15.00	7.50	8.00	8.00	10	351	29.75	29.75	29.75	29.75	29.75	20	50	-	-	-	-	-	-	-	-	-	75.00	15.00	75.00	75.00	75.00	5	51	0.00	0.00	0.00	-	81.50	-	20	2,350
2,400	0.00	0.00	0.00	-	7.80	-	214	15.75	15.75	15.75	15.75	15.75	20	42	-	-	-	-	-	-	-	-	-	0.00	0.00	0.00	-	109.00	-	20	0.00	0.00	0.00	-	118.00	-	1	2,400
2,450	0.00	0.00	0.00	-	2.80	-	-	0.00	0.00	0.00	-	9.20	-	20	-	-	-	-	-	-	-	-	-	0.00	0.00	0.00	-	154.00	-	-	0.00	0.00	0.00	-	159.00	-	-	2,450
2,500	0.00	0.00	0.00	-	0.85	-	-	0.00	0.00	0.00	-	4.40	-	-	-	-	-	-	-	-	-	-	-	0.00	0.00	0.00	-	202.00	-	-	0.00	0.00	0.00	-	204.00	-	-	2,500
2,550	0.00	0.00	0.00	-	0.22	-	-	0.00	0.00	0.00	-	1.90	-	-	-	-	-	-	-	-	-	-	-	0.00	0.00	0.00	-	251.00	-	-	0.00	0.00	0.00	-	251.00	-	-	2,550
2,600	0.00	0.00	0.00	-	0.05	-	-	0.00	0.00	0.00	-	0.79	-	-	-	-	-	-	-	-	-	-	-	0.00	0.00	0.00	-	301.00	-	-	0.00	0.00	0.00	-	300.00	-	-	2,600
Σύνολα:						20	752						50	210																						0	0	
Αριθμός Πράξεων:							11						6	0																							4	0

ALPHA BANK (KO)

(Μέγεθος Συμβολαίου: 100 Χρεόγραφα, Τρόπος Εξάσκησης: Αμερικάνικος, Φυσική Παράδοση)

Δικαιώματα Αγοράς															Δικαιώματα Πώλησης																	
Τιμή Εξάσκησης	Φεβρουάριος 2020						Μάρτιος 2020						Λοιποί Μήνες		Φεβρουάριος 2020						Μάρτιος 2020						Λοιποί Μήνες		Τιμή Εξάσκησης			
	Άνοιγμα	Ανιγν. Τιμή	Καπιτ. Τιμή	Τελ. Τιμή	Τιμή κλεισ.	Όγκος	Άνοιγ. Θέσεις	Άνοιγμα	Ανιγν. Τιμή	Καπιτ. Τιμή	Τελ. Τιμή	Τιμή κλεισ.	Όγκος	Άνοιγ. Θέσεις	Όγκος	Άνοιγ. Θέσεις	Άνοιγμα	Ανιγν. Τιμή	Καπιτ. Τιμή	Τελ. Τιμή	Τιμή κλεισ.	Όγκος	Άνοιγ. Θέσεις	Όγκος	Άνοιγ. Θέσεις	Όγκος	Άνοιγ. Θέσεις					
0.850						-	0.000	0.000	0.000		0.982	-	-										-	-	0.000	0.000	0.000	0.001	-	-		0.009
0.900						-	0.000	0.000	0.000		0.932	-	-										-	-	0.000	0.000	0.000	0.001	-	-		0.009
0.950						-	0.000	0.000	0.000		0.883	-	-										-	-	0.000	0.000	0.000	0.002	-	-		0.010
1.000						-	0.000	0.000	0.000		0.833	-	-										-	-	0.000	0.000	0.000	0.001	-	-		0.010
1.100						-	0.000	0.000	0.000		0.733	-	-										-	-	0.000	0.000	0.000	0.001	-	-		0.011
1.200						-	0.000	0.000	0.000		0.633	-	-										-	-	0.000	0.000	0.000	0.001	-	-		0.012
1.300	0.000	0.000	0.000		0.532	-	0.000	0.000	0.000		0.534	-	-				0.000	0.000	0.000		0.001	-	-	0.000	0.000	0.000	0.001	-	-		0.013	
1.400	0.000	0.000	0.000		0.432	-	0.000	0.000	0.000		0.435	-	-				0.000	0.000	0.000		0.001	-	-	0.000	0.000	0.000	0.001	-	-		0.014	
1.500	0.000	0.000	0.000		0.333	-	0.000	0.000	0.000		0.339	-	-				0.000	0.000	0.000		0.001	-	-	0.000	0.000	0.000	0.005	-	-		0.015	
1.600	0.000	0.000	0.000		0.239	-	0.000	0.000	0.000		0.249	-	-				0.000	0.000	0.000		0.007	-	-	0.000	0.000	0.000	0.015	-	-		0.016	
1.700	0.000	0.000	0.000		0.156	-	0.000	0.000	0.000		0.171	-	-				0.000	0.000	0.000		0.024	-	-	0.000	0.000	0.000	0.036	-	-		0.017	
1.800	0.000	0.000	0.000		0.091	-	0.115	0.115	0.115	0.115	0.115	10	-				0.000	0.000	0.000		0.059	-	-	0.000	0.000	0.000	0.074	-	-		0.018	
1.900	0.000	0.000	0.000		0.047	-	0.000	0.000	0.000		0.064	-	-				0.000	0.000	0.000		0.115	-	-	0.000	0.000	0.000	0.129	-	-		0.019	
2.000	0.000	0.000	0.000		0.021	-	0.000	0.000	0.000		0.035	-	-				0.000	0.000	0.000		0.189	-	-	0.000	0.000	0.000	0.200	-	-		0.020	
2.200	0.000	0.000	0.000		0.003	-	0.000	0.000	0.000		0.008	-	-				0.000	0.000	0.000		0.372	-	-	0.000	0.000	0.000	0.375	-	-		0.022	
2.400	0.000	0.000	0.000		0.001	-	0.000	0.000	0.000		0.001	-	-				0.000	0.000	0.000		0.570	-	-	0.000	0.000	0.000	0.570	-	-		0.024	
2.600	0.000	0.000	0.000		0.001	-	0.000	0.000	0.000		0.001	-	-				0.000	0.000	0.000		0.770	-	-	0.000	0.000	0.000	0.770	-	-		0.026	
2.800	0.000	0.000	0.000		0.001	-	0.000	0.000	0.000		0.001	-	-				0.000	0.000	0.000		0.970	-	-	0.000	0.000	0.000	0.970	-	-		0.028	
Σύνολο:						0	0					10	0	0	0							0	0					0	0	0	0	
Αριθμός Πράξεων:						0						1	0	0								0.00						0	0			

ΔΕΗ (ΚΟ)

(Μέγεθος Συμβολαίου: 100 Χρεόγραφα, Τρόπος Εξάσκησης: Αμερικάνικος, Φυσική Παράδοση)

Τιμή Εξάσκησης	Δικαιώματα Αγοράς														Δικαιώματα Πώλησης																		
	Φεβρουάριος 2020							Μάρτιος 2020							Λοιποί Μήνες		Φεβρουάριος 2020							Μάρτιος 2020							Λοιποί Μήνες		Τιμή Εξάσκησης
	Άνοιγμα	Ανιγν. Τιμή	Καπιτ. Τιμή	Τελ. Τιμή	Τιμή κλεισ.	Όγκος	Ανοικτές θέσεις	Άνοιγμα	Ανιγν. Τιμή	Καπιτ. Τιμή	Τελ. Τιμή	Τιμή κλεισ.	Όγκος	Ανοικτές θέσεις	Όγκος	Ανοικτές θέσεις	Άνοιγμα	Ανιγν. Τιμή	Καπιτ. Τιμή	Τελ. Τιμή	Τιμή κλεισ.	Όγκος	Ανοικτές θέσεις	Άνοιγμα	Ανιγν. Τιμή	Καπιτ. Τιμή	Τελ. Τιμή	Τιμή κλεισ.	Όγκος	Ανοικτές θέσεις	Όγκος	Ανοικτές θέσεις	
0.900						-	0.000	0.000	0.000		3.31	-	-			-	0.000	0.000	0.000		0.001	-	-		0.000	0.000	0.000		0.001	-	-		
0.950						-	0.000	0.000	0.000		3.26	-	-			-	0.000	0.000	0.000		0.001	-	-		0.000	0.000	0.000		0.001	-	-		0.010
1.000						-	0.000	0.000	0.000		3.21	-	-			-	0.000	0.000	0.000		0.001	-	-		0.000	0.000	0.000		0.001	-	-		0.010
1.100						-	0.000	0.000	0.000		3.11	-	-			-	0.000	0.000	0.000		0.001	-	-		0.000	0.000	0.000		0.001	-	-		0.011
1.200						-	0.000	0.000	0.000		3.01	-	-			-	0.000	0.000	0.000		0.001	-	-		0.000	0.000	0.000		0.001	-	-		0.012
1.300						-	0.000	0.000	0.000		2.91	-	-			-	0.000	0.000	0.000		0.001	-	-		0.000	0.000	0.000		0.001	-	-		0.013
1.400						-	0.000	0.000	0.000		2.81	-	-			-	0.000	0.000	0.000		0.001	-	-		0.000	0.000	0.000		0.001	-	-		0.014
1.500						-	0.000	0.000	0.000		2.71	-	-			-	0.000	0.000	0.000		0.001	-	-		0.000	0.000	0.000		0.001	-	-		0.015
1.600						-	0.000	0.000	0.000		2.61	-	-			-	0.000	0.000	0.000		0.001	-	-		0.000	0.000	0.000		0.001	-	-		0.016
1.700						-	0.000	0.000	0.000		2.51	-	-			-	0.000	0.000	0.000		0.001	-	-		0.000	0.000	0.000		0.001	-	-		0.017
1.800						-	0.000	0.000	0.000		2.41	-	-			-	0.000	0.000	0.000		0.001	-	-		0.000	0.000	0.000		0.001	-	-		0.018
1.900						-	0.000	0.000	0.000		2.32	-	-			-	0.000	0.000	0.000		0.001	-	-		0.000	0.000	0.000		0.001	-	-		0.019
2.000						-	0.000	0.000	0.000		2.22	-	-			-	0.000	0.000	0.000		0.002	-	-		0.000	0.000	0.000		0.002	-	-		0.020
2.200	0.000	0.000	0.000		2.01	-	0.000	0.000	0.000		2.02	-	-			0.000	0.000	0.000		0.002	-	-		0.000	0.000	0.000		0.001	-	-		0.022	
2.400	0.000	0.000	0.000		1.81	-	0.000	0.000	0.000		1.82	-	-			0.000	0.000	0.000		0.001	-	-		0.000	0.000	0.000		0.001	-	-		0.024	
2.600	0.000	0.000	0.000		1.61	-	0.000	0.000	0.000		1.62	-	-			0.000	0.000	0.000		0.001	-	-		0.000	0.000	0.000		0.004	-	-		0.026	
2.800	0.000	0.000	0.000		1.41	-	0.000	0.000	0.000		1.42	-	-			0.000	0.000	0.000		0.003	-	-		0.000	0.000	0.000		0.001	-	-		0.028	
3.000	0.000	0.000	0.000		1.21	-	0.000	0.000	0.000		1.22	-	-			0.000	0.000	0.000		0.008	-	-		0.000	0.000	0.000		0.001	-	-		0.030	
3.200	0.000	0.000	0.000		1.01	-	0.000	0.000	0.000		1.02	-	-			0.000	0.000	0.000		0.001	-	-		0.000	0.000	0.000		0.003	-	-		0.032	
3.400	0.000	0.000	0.000		0.815	-	0.000	0.000	0.000		0.831	-	-			0.000	0.000	0.000		0.001	-	-		0.000	0.000	0.000		0.012	-	-		0.034	
3.600	0.000	0.000	0.000		0.619	-	0.000	0.000	0.000		0.650	-	-			0.000	0.000	0.000		0.005	-	-		0.000	0.000	0.000		0.030	-	-		0.036	
3.800	0.000	0.000	0.000		0.435	-	0.000	0.000	0.000		0.488	-	-			0.000	0.000	0.000		0.020	-	30		0.000	0.000	0.000		0.067	-	-		0.038	
4.000	0.000	0.000	0.000		0.276	-	0.000	0.000	0.000		0.349	-	-			0.000	0.000	0.000		0.061	-	5		0.000	0.000	0.000		0.128	-	-		0.040	
4.400	0.000	0.000	0.000		0.076	-	20	0.000	0.000	0.000		0.153	-	15			0.000	0.000	0.000		0.262	-	10		0.000	0.000	0.000		0.332	-	-		0.044
4.800	0.000	0.000	0.000		0.012	-	-	0.000	0.000	0.000		0.055	-	245			0.000	0.000	0.000		0.598	-	-		0.000	0.000	0.000		0.635	-	-		0.048
5.200	0.000	0.000	0.000		0.001	-	-	0.000	0.000	0.000		0.017	-	-			0.000	0.000	0.000		0.990	-	-		0.000	0.000	0.000		0.999	-	-		0.052
5.600	0.000	0.000	0.000		0.002	-	-	0.000	0.000	0.000		0.004	-	-			0.000	0.000	0.000		1.39	-	-		0.000	0.000	0.000		1.39	-	-		0.056
6.000	0.000	0.000	0.000		0.001	-	-	0.000	0.000	0.000		0.001	-	-			0.000	0.000	0.000		1.79	-	-		0.000	0.000	0.000		1.79	-	-		0.060
6.400	0.000	0.000	0.000		0.002	-	-	0.000	0.000	0.000		0.001	-	-			0.000	0.000	0.000		2.19	-	-		0.000	0.000	0.000		2.19	-	-		0.064
Σύνολα:						0	20						0	260	0	0					0	45						0	0	0	0		
Αριθμός Πράξεων:						0							0		0						0.00							0		0			

ΕΘΝΙΚΗ ΤΡΑΠΕΖΑ (ΚΟ)

(Μέγεθος Συμβολαίου: 100 Χρεόγραφα, Τρόπος Εξάσκησης: Αμερικάνικος, Φυσική Παράδοση)

Δικαιώματα Αγοράς															Δικαιώματα Πώλησης																												
Τιμή Εξάσκησης	Φεβρουάριος 2020						Μάρτιος 2020						Λοιποί Μήνες		Φεβρουάριος 2020						Μάρτιος 2020						Λοιποί Μήνες		Τιμή Εξάσκησης														
	Άνοιγμα	Ανιγ. Τιμή	Κατωτ. Τιμή	Τελ. Τιμή	Τιμή κλεισ.	Όγκος	Άνοιγ. Τιμή	Ανιγ. Τιμή	Κατωτ. Τιμή	Τελ. Τιμή	Τιμή κλεισ.	Όγκος	Άνοιγ. Τιμή	Ανιγ. Τιμή	Κατωτ. Τιμή	Τελ. Τιμή	Τιμή κλεισ.	Όγκος	Άνοιγ. Τιμή	Ανιγ. Τιμή	Κατωτ. Τιμή	Τελ. Τιμή	Τιμή κλεισ.	Όγκος	Άνοιγ. Τιμή	Ανιγ. Τιμή	Κατωτ. Τιμή	Τελ. Τιμή		Τιμή κλεισ.	Όγκος	Άνοιγ. Τιμή	Ανιγ. Τιμή	Κατωτ. Τιμή	Τελ. Τιμή	Τιμή κλεισ.	Όγκος	Άνοιγ. Τιμή	Ανιγ. Τιμή	Κατωτ. Τιμή	Τελ. Τιμή	Τιμή κλεισ.	Όγκος
1.000						-	-	0.000	0.000	0.000	1.92	-	-					-	-	0.000	0.000	0.000	0.001	-	-					-	-	0.000	0.000	0.000	0.001	-	-					0.010	
1.100						-	-	0.000	0.000	0.000	1.82	-	-					-	-	0.000	0.000	0.000	0.001	-	-					-	-	0.000	0.000	0.000	0.001	-	-					0.011	
1.200						-	-	0.000	0.000	0.000	1.72	-	-					-	-	0.000	0.000	0.000	0.001	-	-					-	-	0.000	0.000	0.000	0.001	-	-					0.012	
1.300						-	-	0.000	0.000	0.000	1.62	-	-					-	-	0.000	0.000	0.000	0.001	-	-					-	-	0.000	0.000	0.000	0.001	-	-					0.013	
1.400						-	-	0.000	0.000	0.000	1.52	-	-					-	-	0.000	0.000	0.000	0.001	-	-					-	-	0.000	0.000	0.000	0.001	-	-					0.014	
1.500						-	-	0.000	0.000	0.000	1.42	-	-					-	-	0.000	0.000	0.000	0.001	-	-					-	-	0.000	0.000	0.000	0.001	-	-					0.015	
1.600						-	-	0.000	0.000	0.000	1.32	-	-					-	-	0.000	0.000	0.000	0.001	-	-					-	-	0.000	0.000	0.000	0.001	-	-					0.016	
1.700						-	-	0.000	0.000	0.000	1.22	-	-					-	-	0.000	0.000	0.000	0.001	-	-					-	-	0.000	0.000	0.000	0.001	-	-					0.017	
1.800						-	-	0.000	0.000	0.000	1.12	-	-					-	-	0.000	0.000	0.000	0.001	-	-					-	-	0.000	0.000	0.000	0.001	-	-					0.018	
1.900	0.000	0.000	0.000		1.02	-	-	0.000	0.000	0.000	1.03	-	-					0.000	0.000	0.000	0.001	-	-	0.000	0.000	0.000	0.001	-	-	0.000	0.000	0.000	0.001	-	-					0.019			
2.000	0.000	0.000	0.000		0.922	-	-	0.000	0.000	0.000	0.926	-	-					0.000	0.000	0.000	0.001	-	-	0.000	0.000	0.000	0.001	-	-	0.000	0.000	0.000	0.001	-	-					0.020			
2.200	0.000	0.000	0.000		0.723	-	-	0.000	0.000	0.000	0.728	-	-					0.000	0.000	0.000	0.001	-	-	0.000	0.000	0.000	0.002	-	-	0.000	0.000	0.000	0.002	-	-					0.022			
2.400	0.000	0.000	0.000		0.524	-	-	0.000	0.000	0.000	0.536	-	-					0.000	0.000	0.000	0.001	-	-	0.000	0.000	0.000	0.010	-	-	0.000	0.000	0.000	0.010	-	-					0.024			
2.600	0.000	0.000	0.000		0.334	-	30	0.000	0.000	0.000	0.363	-	-					0.000	0.000	0.000	0.011	-	-	0.000	0.000	0.000	0.035	-	-	0.000	0.000	0.000	0.035	-	-					0.026			
2.800	0.000	0.000	0.000		0.175	-	-	0.000	0.000	0.000	0.221	-	-					0.000	0.000	0.000	0.052	-	-	0.000	0.000	0.000	0.094	-	-	0.000	0.000	0.000	0.094	-	-					0.028			
3.000	0.000	0.000	0.000		0.071	-	-	0.115	0.115	0.115	0.115	0.115	10	6				0.000	0.000	0.000	0.147	-	-	0.000	0.000	0.000	0.194	-	-	0.000	0.000	0.000	0.194	-	-					0.030			
3.200	0.000	0.000	0.000		0.022	-	-	0.000	0.000	0.000	0.060	-	-					0.000	0.000	0.000	0.299	-	-	0.000	0.000	0.000	0.332	-	-	0.000	0.000	0.000	0.332	-	-					0.032			
3.400	0.000	0.000	0.000		0.005	-	-	0.000	0.000	0.000	0.026	-	-					0.000	0.000	0.000	0.483	-	-	0.000	0.000	0.000	0.499	-	-	0.000	0.000	0.000	0.499	-	-					0.034			
3.600	0.000	0.000	0.000		0.001	-	-	0.000	0.000	0.000	0.010	-	-					0.000	0.000	0.000	0.680	-	-	0.000	0.000	0.000	0.685	-	-	0.000	0.000	0.000	0.685	-	-					0.036			
3.800	0.000	0.000	0.000		0.001	-	-	0.000	0.000	0.000	0.004	-	-					0.000	0.000	0.000	0.880	-	-	0.000	0.000	0.000	0.880	-	-	0.000	0.000	0.000	0.880	-	-					0.038			
4.000	0.000	0.000	0.000		0.001	-	-	0.000	0.000	0.000	0.001	-	-					0.000	0.000	0.000	1.08	-	-	0.000	0.000	0.000	1.08	-	-	0.000	0.000	0.000	1.08	-	-					0.040			
4.400	0.000	0.000	0.000		0.001	-	-	0.000	0.000	0.000	0.001	-	-					0.000	0.000	0.000	1.48	-	-	0.000	0.000	0.000	1.48	-	-	0.000	0.000	0.000	1.48	-	-					0.044			
Σύνολο:						0	30					10	6	0	0					0	0									0	0					0	0						
Αριθμός Πράξεων:													1	0							0.00														0				0				

ΟΠΑΠ (ΚΟ)

(Μέγεθος Συμβολαίου: 100 Χρεόγραφα, Τρόπος Εξάσκησης: Αμερικάνικος, Φυσική Παράδοση)

Τιμή Εξάσκησης	Δικαιώματα Αγοράς														Δικαιώματα Πώλησης																							
	Φεβρουάριος 2020							Μάρτιος 2020							Λοιποί Μήνες		Φεβρουάριος 2020							Μάρτιος 2020							Λοιποί Μήνες		Τιμή Εξάσκησης					
	Άνοιγμα	Ανιγτ Τιμή	Κατωτ Τιμή	Τελ Τιμή	Τιμή κλεισ.	Όγκος	Ανοικτές θέσεις	Άνοιγμα	Ανιγτ Τιμή	Κατωτ Τιμή	Τελ Τιμή	Τιμή κλεισ.	Όγκος	Ανοικτές θέσεις	Όγκος	Ανοικτές θέσεις	Άνοιγμα	Ανιγτ Τιμή	Κατωτ Τιμή	Τελ Τιμή	Τιμή κλεισ.	Όγκος	Ανοικτές θέσεις	Άνοιγμα	Ανιγτ Τιμή	Κατωτ Τιμή	Τελ Τιμή	Τιμή κλεισ.	Όγκος	Ανοικτές θέσεις	Όγκος	Ανοικτές θέσεις						
6.400						-	-	0.000	0.000	0.000		4.87	-	-									-	-	0.000	0.000	0.000		0.001	-	-							
6.800						-	-	0.000	0.000	0.000		4.47	-	-									-	-	0.000	0.000	0.000		0.001	-	-							0.068
7.200						-	-	0.000	0.000	0.000		4.07	-	-									-	-	0.000	0.000	0.000		0.001	-	-							0.072
7.600	0.000	0.000	0.000		3.66	-	-	0.000	0.000	0.000		3.67	-	-			0.000	0.000	0.000		0.001	-	-	0.000	0.000	0.000		0.001	-	-							0.076	
8.000	0.000	0.000	0.000		3.26	-	-	0.000	0.000	0.000		3.27	-	-			0.000	0.000	0.000		0.001	-	-	0.000	0.000	0.000		0.003	-	-							0.080	
8.400	0.000	0.000	0.000		2.86	-	-	0.000	0.000	0.000		2.87	-	-			0.000	0.000	0.000		0.001	-	-	0.000	0.000	0.000		0.001	-	-							0.084	
8.800	0.000	0.000	0.000		2.46	-	-	0.000	0.000	0.000		2.47	-	-			0.000	0.000	0.000		0.002	-	-	0.000	0.000	0.000		0.001	-	-							0.088	
9.200	0.000	0.000	0.000		2.06	-	-	0.000	0.000	0.000		2.08	-	-			0.000	0.000	0.000		0.006	-	-	0.000	0.000	0.000		0.003	-	-							0.092	
9.600	0.000	0.000	0.000		1.66	-	-	0.000	0.000	0.000		1.69	-	-			0.000	0.000	0.000		0.001	-	-	0.000	0.000	0.000		0.011	-	-							0.096	
10.000	0.000	0.000	0.000		1.27	-	-	0.000	0.000	0.000		1.31	-	-			0.000	0.000	0.000		0.006	-	-	0.000	0.000	0.000		0.036	-	-							0.100	
11.000	0.000	0.000	0.000		0.425	-	-	0.000	0.000	0.000		0.543	-	-			0.000	0.000	0.000		0.162	-	-	0.000	0.000	0.000		0.264	-	-							0.110	
12.000	0.000	0.000	0.000		0.056	-	7	0.000	0.000	0.000		0.144	-	-			0.000	0.000	0.000		0.795	-	190	0.000	0.000	0.000		0.868	-	-							0.120	
13.000	0.000	0.000	0.000		0.002	-	-	0.000	0.000	0.000		0.023	-	-			0.000	0.000	0.000		1.75	-	2	0.000	0.000	0.000		1.76	-	-							0.130	
14.000	0.000	0.000	0.000		0.001	-	-	0.000	0.000	0.000		0.002	-	-			0.000	0.000	0.000		2.75	-	-	0.000	0.000	0.000		2.75	-	-							0.140	
15.000	0.000	0.000	0.000		0.005	-	-	0.000	0.000	0.000		0.001	-	-			0.000	0.000	0.000		3.75	-	-	0.000	0.000	0.000		3.75	-	-							0.150	
16.000	0.000	0.000	0.000		0.001	-	-	0.000	0.000	0.000		0.009	-	-			0.000	0.000	0.000		4.75	-	-	0.000	0.000	0.000		4.75	-	-							0.160	
17.000	0.000	0.000	0.000		0.001	-	-	0.000	0.000	0.000		0.002	-	-			0.000	0.000	0.000		5.75	-	-	0.000	0.000	0.000		5.75	-	-							0.170	
Σύνολο:						0	7							0	0	0	0					0	192					0	0	0	0	0						
Αριθμός Πράξεων:						0								0	0							0.00						0		0								

ΟΤΕ (ΚΟ)

(Μέγεθος Συμβολαίου: 100 Χρεόγραφα, Τρόπος Εξάσκησης: Αμερικάνικος, Φυσική Παράδοση)

Τιμή Εξάσκησης	Δικαιώματα Αγοράς														Δικαιώματα Πώλησης																	
	Φεβρουάριος 2020						Μάρτιος 2020						Λοιποί Μήνες		Φεβρουάριος 2020						Μάρτιος 2020						Λοιποί Μήνες		Τιμή Εξάσκησης			
	Άνοιγμα	Ανιτ Τιμή	Καπιτ Τιμή	Τελ Τιμή	Τιμή κλεισ.	Όγκος	Άνοιγμα	Ανιτ Τιμή	Καπιτ Τιμή	Τελ Τιμή	Τιμή κλεισ.	Όγκος	Άνοιγές θέσεις	Όγκος	Άνοιγές θέσεις	Άνοιγμα	Ανιτ Τιμή	Καπιτ Τιμή	Τελ Τιμή	Τιμή κλεισ.	Όγκος	Άνοιγές θέσεις	Όγκος	Άνοιγές θέσεις	Όγκος	Άνοιγές θέσεις						
8.400						-	-	0.000	0.000	0.000	5.08	-	-									-	-	0.000	0.000	0.000	0.001	-		-		
8.800						-	-	0.000	0.000	0.000	4.68	-	-									-	-	0.000	0.000	0.000	0.001	-	-			0.088
9.200	0.000	0.000	0.000		4.27	-	-	0.000	0.000	0.000	4.29	-	-			0.000	0.000	0.000		0.001	-	-	0.000	0.000	0.000	0.001	-	-			0.092	
9.600	0.000	0.000	0.000		3.87	-	-	0.000	0.000	0.000	3.89	-	-			0.000	0.000	0.000		0.001	-	-	0.000	0.000	0.000	0.001	-	-			0.096	
10.000	0.000	0.000	0.000		3.47	-	-	0.000	0.000	0.000	3.49	-	-			0.000	0.000	0.000		0.001	-	-	0.000	0.000	0.000	0.001	-	-			0.100	
11.000	0.000	0.000	0.000		2.47	-	-	0.000	0.000	0.000	2.49	-	-			0.000	0.000	0.000		0.003	-	-	0.000	0.000	0.000	0.002	-	-			0.110	
12.000	0.000	0.000	0.000		1.48	-	-	0.000	0.000	0.000	1.51	-	-			0.000	0.000	0.000		0.002	-	-	0.000	0.000	0.000	0.013	-	-			0.120	
13.000	0.000	0.000	0.000		0.563	-	-	0.000	0.000	0.000	0.655	-	-			0.000	0.000	0.000		0.087	-	-	0.000	0.000	0.000	0.160	-	-			0.130	
14.000	0.000	0.000	0.000		0.083	-	-	0.000	0.000	0.000	0.168	-	-			0.000	0.000	0.000		0.609	-	10	0.000	0.000	0.000	0.676	-	-			0.140	
15.000	0.000	0.000	0.000		0.003	-	-	0.000	0.000	0.000	0.023	-	-			0.000	0.000	0.000		1.54	-	-	0.000	0.000	0.000	1.54	-	-			0.150	
16.000	0.000	0.000	0.000		0.001	-	-	0.000	0.000	0.000	0.002	-	-			0.000	0.000	0.000		2.54	-	-	0.000	0.000	0.000	2.54	-	-			0.160	
17.000	0.000	0.000	0.000		0.001	-	-	0.000	0.000	0.000	0.001	-	-			0.000	0.000	0.000		3.54	-	-	0.000	0.000	0.000	3.54	-	-			0.170	
18.000	0.000	0.000	0.000		0.001	-	-	0.000	0.000	0.000	0.001	-	-			0.000	0.000	0.000		4.54	-	-	0.000	0.000	0.000	4.54	-	-			0.180	
19.000	0.000	0.000	0.000		0.001	-	-	0.000	0.000	0.000	0.001	-	-			0.000	0.000	0.000		5.54	-	-	0.000	0.000	0.000	5.54	-	-			0.190	
Σύνολο:						0	0					0	0	0	0						0	10					0	0	0	0		
Αριθμός Πράξεων:						0						0		0							0.00						0		0			

ΠΕΙΡΑΙΩΣ ΤΡΑΠΕΖΑ (ΚΟ)

(Μέγεθος Συμβολαίου: 100 Χρεόγραφα, Τρόπος Εξάσκησης: Αμερικάνικος, Φυσική Παράδοση)

Δικαιώματα Αγοράς															Δικαιώματα Πώλησης																
Φεβρουάριος 2020							Μάρτιος 2020					Λοιποί Μήνες			Φεβρουάριος 2020							Μάρτιος 2020				Λοιποί Μήνες		Τιμή Εξάσκησης			
Τιμή Εξάσκησης	Άνοιγμα	Ανιγν. Τιμή	Καπιτ. Τιμή	Τελ. Τιμή	Τιμή κλεισ.	Όγκος	Άνοιγμα	Ανιγν. Τιμή	Καπιτ. Τιμή	Τελ. Τιμή	Τιμή κλεισ.	Όγκος	Άνοιγτες θέσεις	Όγκος	Άνοιγτες θέσεις	Όγκος	Άνοιγτες θέσεις	Άνοιγμα	Ανιγν. Τιμή	Καπιτ. Τιμή	Τελ. Τιμή	Τιμή κλεισ.	Όγκος	Άνοιγτες θέσεις	Όγκος	Άνοιγτες θέσεις					
0.850						-	0.000	0.000	0.000		2.36	-	-					0.000	0.000	0.000		0.001	-	-				0.009			
0.900						-	0.000	0.000	0.000		2.31	-	-					0.000	0.000	0.000		0.001	-	-				0.009			
0.950						-	0.000	0.000	0.000		2.26	-	-					0.000	0.000	0.000		0.002	-	-				0.010			
1.000						-	0.000	0.000	0.000		2.21	-	-					0.000	0.000	0.000		0.002	-	-				0.010			
1.100						-	0.000	0.000	0.000		2.11	-	-					0.000	0.000	0.000		0.001	-	-				0.011			
1.200						-	0.000	0.000	0.000		2.01	-	-					0.000	0.000	0.000		0.001	-	-				0.012			
1.300						-	0.000	0.000	0.000		1.91	-	-					0.000	0.000	0.000		0.001	-	-				0.013			
1.400						-	0.000	0.000	0.000		1.81	-	-					0.000	0.000	0.000		0.001	-	-				0.014			
1.500						-	0.000	0.000	0.000		1.71	-	-					0.000	0.000	0.000		0.002	-	-				0.015			
1.600						-	0.000	0.000	0.000		1.61	-	-					0.000	0.000	0.000		0.001	-	-				0.016			
1.700						-	0.000	0.000	0.000		1.51	-	-					0.000	0.000	0.000		0.001	-	-				0.017			
1.800						-	0.000	0.000	0.000		1.41	-	-					0.000	0.000	0.000		0.002	-	-				0.018			
1.900	0.000	0.000	0.000		1.31	-	0.000	0.000	0.000		1.32	-	-				0.000	0.000	0.000		0.001	-	-					0.019			
2.000	0.000	0.000	0.000		1.21	-	0.000	0.000	0.000		1.22	-	-				0.000	0.000	0.000		0.001	-	-					0.020			
2.200	0.000	0.000	0.000		1.01	-	0.000	0.000	0.000		1.02	-	-				0.000	0.000	0.000		0.001	-	-					0.022			
2.400	0.000	0.000	0.000		0.813	-	0.000	0.000	0.000		0.820	-	-				0.000	0.000	0.000		0.002	-	-					0.024			
2.600	0.000	0.000	0.000		0.614	-	0.000	0.000	0.000		0.630	-	-				0.000	0.000	0.000		0.001	-	-					0.026			
2.800	0.000	0.000	0.000		0.421	-	0.000	0.000	0.000		0.456	-	-				0.000	0.000	0.000		0.007	-	-					0.028			
3.000	0.000	0.000	0.000		0.249	-	0.000	0.000	0.000		0.308	-	-				0.000	0.000	0.000		0.036	-	-					0.030			
3.200	0.000	0.000	0.000		0.121	-	0.000	0.000	0.000		0.193	-	20				0.000	0.000	0.000		0.108	-	-	0.195	0.195	0.195	0.195	0.195	30	0	0.032
3.400	0.000	0.000	0.000		0.048	-	0.000	0.000	0.000		0.113	-	10				0.000	0.000	0.000		0.234	-	-	0.000	0.000	0.000		0.295	-	-	0.034
3.600	0.000	0.000	0.000		0.015	-	0.000	0.000	0.000		0.061	-	-				0.000	0.000	0.000		0.402	-	-	0.000	0.000	0.000		0.443	-	-	0.036
3.800	0.000	0.000	0.000		0.004	-	0.000	0.000	0.000		0.031	-	-				0.000	0.000	0.000		0.592	-	-	0.000	0.000	0.000		0.613	-	-	0.038
4.000	0.000	0.000	0.000		0.001	-	0.000	0.000	0.000		0.015	-	-				0.000	0.000	0.000		0.790	-	-	0.000	0.000	0.000		0.798	-	-	0.040
4.400	0.000	0.000	0.000		0.001	-	0.000	0.000	0.000		0.003	-	-				0.000	0.000	0.000		1.19	-	-	0.000	0.000	0.000		1.19	-	-	0.044
4.800	0.000	0.000	0.000		0.001	-	0.000	0.000	0.000		0.001	-	-				0.000	0.000	0.000		1.59	-	-	0.000	0.000	0.000		1.59	-	-	0.048
Σύνολα:						0	9					0	30	0	0						0	0		30	0	0	0	0	0		
Αριθμός Πράξεων:						0						0	0								0.00			1		0					

Προϊόν Δανεισμού	Υποκείμενος Τίτλος	Πολυμερείς Συναλλαγές[1]					Διμερείς Συναλλαγές[2]		Δανεισμός Τίτλων μέσω ΟΤC[3]
		Ανοιχτές θέσεις[5]	Προσφερόμενη ποσότητα	Μ.Σ.Τ[4]	Όγκος συναλλαγών	Μ.Σ.Τ[4]	Όγκος συναλλαγών	Μ.Σ.Τ[4]	Όγκος συναλλαγών
ALPHABOR	ALPHA BANK (ΚΟ)	3,000	---	---	---	---	---	---	42,884,285
TATTBOR	ATTICA BANK A.T.E. (ΚΟ)	14,603	---	---	---	---	---	---	370
CENERBOR	CENERGY HOLDINGS (ΚΑ)	1,485	---	---	---	---	---	---	---
EEEBOR	COCA-COLA HBC AG (ΚΟ)	3,604	---	---	9	5.37%	11,000	4.50%	70,546
FFGRPBOR	FOLLIFOLLIE (ΚΟ)	---	---	---	---	---	---	---	1,120,847
FOYRKBOR	FOURLIS ΣΥΜΜΕΤΟΧΩΝ (ΚΟ)	---	---	---	---	---	---	---	4,650
INTRKBOR	INTRACOM HOLDINGS (ΚΟ)	6,000	---	---	---	---	---	---	---
BELABOR	JUMBO (ΚΟ)	29,300	---	---	600	2.65%	---	---	150,498
LAMDABOR	LAMDA DEVELOPMENT(ΚΟ)	---	---	---	---	---	---	---	---
MIGBOR	MARFIN INVESTMENT GROUP (ΚΟ)	---	---	---	---	---	---	---	1,659,474
QUALBOR	QUALITY & RELIABILITY (ΚΟ)	---	---	---	---	---	---	---	---
TITCBOR	TITAN CEMENT (ΚΑ)	---	---	---	---	---	---	---	17,110
VIOBOR	VIHALCO SA/NV (ΚΑ)	---	---	---	---	---	---	---	---
ADMIEBOR	ΑΔΜΗΕ ΣΥΜΜΕΤΟΧΩΝ Α.Ε. (ΚΟ)	2,400	---	---	---	---	---	---	60,644
AEGBOR	ΑΕΡΟΠΟΡΙΑ ΑΙΓΑΙΟΥ (ΚΟ)	---	---	---	---	---	---	---	6,211
ALMYBOR	ΑΛΟΥΜΥΛ (ΚΟ)	---	---	---	---	---	---	---	---
GEKTERNABOR	ΓΕΚ ΤΕΡΝΑ (ΚΟ)	14,600	---	---	---	---	---	---	1,293
PPCBOR	ΔΕΗ (ΚΟ)	5,000	---	---	---	---	100,000	14.00%	6,083,753
ETEBOR	ΕΘΝΙΚΗ ΤΡΑΠΕΖΑ (ΚΟ)	12,500	---	---	---	---	---	---	12,734,967
ELLAKTORBOR	ΕΛΛΑΚΤΩΡ (ΚΟ)	---	---	---	---	---	---	---	110,898
EXAEBOR	ΕΛΛΗΝ. ΧΡΗΜΑΤΙΣΤΗΡΙΑ Χ.Α. (ΚΟ)	---	---	---	---	---	---	---	123,778
ELPEBOR	ΕΛΛΗΝΙΚΑ ΠΕΤΡΕΛΑΙΑ (ΚΟ)	---	---	---	---	---	---	---	51,983
EYDARBOR	ΕΥΔΑΠ (ΚΟ)	---	---	---	---	---	---	---	243,021
INLOTBOR	ΙΝΤΡΑΛΟΤ (ΚΟ)	12,000	---	---	---	---	---	---	485,512
MOHBOR	ΜΟΤΟΡ ΟΙΛ (ΚΟ)	1,000	---	---	---	---	---	---	30,420
MYTILBOR	ΜΥΤΙΛΗΝΑΙΟΣ (ΚΟ)	---	---	---	---	---	---	---	90,742
PRABOR	ΟΛΠ (ΚΟ)	---	---	---	---	---	---	---	2,901
OPARBOR	ΟΠΑΠ (ΚΟ)	---	---	---	---	---	---	---	1,291,607
HTOBOR	ΟΤΕ (ΚΟ)	---	---	---	---	---	---	---	528,797
TREIRBOR	ΠΕΙΡΑΙΩΣ ΤΡΑΠΕΖΑ (ΚΟ)	5,000	---	---	---	---	---	---	19,183,582
PLAISBOR	ΠΛΑΙΣΙΟ COMPUTERS (ΚΟ)	---	---	---	---	---	---	---	1,000

Σημειώσεις Προϊόντων Δανεισμού

[1] - Πολυμερείς Συμβάσεις Δανειοδοσίας των μεθόδων 8-1, 8-2 και 8-3-3 (σύμφ. Με Αποφ.17 ΔΣ του Χρηματιστηρίου).

[2] - Διμερείς Συμβάσεις Δανειοδοσίας των μεθόδων 8-3-1 και 8-3-2 (σύμφ. Με Αποφ. 20 ΔΣ του Χρηματιστηρίου).

[3] - Τα στοιχεία Συναλλαγές Δανεισμού Τίτλων μέσω ΟΤC δηλώνονται από τους χειριστές ΣΑΤ και αφορούν τις ποσότητες που έχουν καταγραφεί στο ΣΑΤ έως και τη προηγούμενη εργάσιμη ημέρα.

[4] - Μ.Σ.Τ: - Μέση Σταθμισμένη Τιμή (ως προς τα τεμάχια)

[5] - Τα στοιχεία αφορούν σε ανοιχτές θέσεις πριν την έναρξη της συνεδρίασης

Προϊόν Δανεισμού	Υποκείμενος Τίτλος	Πολυμερείς Συναλλαγές[1]					Διμερείς Συναλλαγές[2]		Δανεισμός Τίτλων μέσω OTC[3]
		Ανοιχτές θέσεις[5]	Προσφερόμενη ποσότητα	Μ.Σ.Τ[4]	Όγκος συναλλαγών	Μ.Σ.Τ[4]	Όγκος συναλλαγών	Μ.Σ.Τ[4]	Όγκος συναλλαγών
SARBOR	ΣΑΡΑΝΤΗΣ ΓΡ. (ΚΟ)	500	---	---	---	---	---	---	612
TENERGYBOR	ΤΕΡΝΑ ΕΝΕΡΓΕΙΑΚΗ (ΚΟ)	---	---	---	---	---	---	---	22,892
EUROBBOR	ΤΡΑΠΕΖΑ EUROBANK ERGASIAS (ΚΟ)	10,000	---	---	---	---	---	---	56,399,943

Σημειώσεις Προϊόντων Δανεισμού

[1] - Πολυμερείς Συμβάσεις Δανειοδοσίας των μεθόδων 8-1, 8-2 και 8-3-3 (σύμφ. Με Αποφ.17 ΔΣ του Χρηματιστηρίου).

[2] - Διμερείς Συμβάσεις Δανειοδοσίας των μεθόδων 8-3-1 και 8-3-2 (σύμφ. Με Αποφ. 20 ΔΣ του Χρηματιστηρίου).

[3] - Τα στοιχεία Συναλλαγές Δανεισμού Τίτλων μέσω OTC δηλώνονται από τους χειριστές ΣΑΤ και αφορούν τις ποσότητες που έχουν καταγραφεί στο ΣΑΤ έως και τη προηγούμενη εργάσιμη ημέρα.

[4] - Μ.Σ.Τ.: - Μέση Σταθμισμένη Τιμή (ως προς τα τεμάχια)

[5] - Τα στοιχεία αφορούν σε ανοιχτές θέσεις πριν την έναρξη της συνεδρίασης

Κωδικό και ονομασίες Κλάδων Οικονομικής Δραστηριότητας του Χρηματιστηρίου Αθηνών

12003 - Διαπραγματεύσιμα Αμοιβαία Κεφάλαια	10101010 Υπηρεσίες Ηλεκτρονικών Υπολογιστών
10101015 Λογισμικό	10102030 Υλικό Υπολογιστών
15101010 Εξοπλισμός Τηλεπικοινωνιών	15102015 Υπηρεσίες Τηλεπικοινωνιών
20101010 Υγειονομικές Μονάδες	20101025 Υπηρεσίες Υγείας
20102010 Ιατρικός Εξοπλισμός	20103015 Φαρμακευτικά Προϊόντα
30101010 Τράπεζες	30202000 Διαφοροποιημένες Χρηματοοικονομικές Υπηρεσίες
30202010 Διαχείριση Κεφαλαίων & Θεματοφύλακες	30202015 Επενδυτικές Υπηρεσίες
30302010 Γενικές Ασφάλειες	30302015 Μεσίτες Ασφαλίσεων
35101010 Συμμετοχές & Ανάπτυξη Ακίνητης Περιουσίας	35101015 Υπηρεσίες Ακίνητης Περιουσίας
35102000 Διαφοροποιημένες Α.Ε.Ε.Α.Π.	35102030 Α.Ε.Ε.Α.Π. Επαγγελματικών Χώρων
40201040 Υπηρεσίες Ενοικίασης και Χρηματοδοτικής Μίσθωσης	40202010 Κατασκευή Κατοικιών
40202015 Έπιπλα	40202020 Οικιακές Συσκευές
40203040 Ηλεκτρονική Ψυχαγωγία	40203045 Παιχνίδια
40204020 Ρούχα και Αξεσουάρ	40301010 Ψυχαγωγία
40301030 Εκδόσεις	40301035 Ραδιοτηλεοπτικοί Φορείς
40401010 Διαφοροποιημένοι Έμποροι	40401020 Εμπόριο Ενδυμάτων
40401025 Εμπόριο Προϊόντων Οικιακής Βελτίωσης	40401030 Εξειδικευμένο Λιανικό Εμπόριο
40501010 Αεροπορικές Εταιρείες	40501015 Ταξίδια & Τουρισμός
40501020 Τυχερά Παιχνίδια	40501025 Ξενοδοχεία & Πανσιόν
45101015 Απόσταση & Οινόπαραγωγή	45101020 Αναψυκτικά
45102010 Γεωργεία, Αλιεία, Εκτροφή και Φυτείες	45102020 Τρόφιμα
45103010 Καπνός	45201010 Λιανικό & Χονδρικό Εμπόριο Τροφίμων
45201020 Είδη Προσωπικής Φροντίδας	50101010 Κατασκευές
50101030 Τσιμέντα	50101035 Άλλα Οικοδομικά Υλικά
50202010 Ηλεκτρικά Εξαρτήματα	50203000 Διαφοροποιημένες Βιομηχανίες
50203015 Πλαστικά	50203030 Υλικά Συσκευασίας
50204000 Μηχανήματα Βιομηχανικού Εξοπλισμού	50204020 Μηχανήματα Κατασκευών
50205010 Προμηθευτές Βιομηχανίας	50205020 Υποστηρικτικές Υπηρεσίες προς Επιχειρήσεις
50205030 Υπηρεσίες Μαζικής Εκτύπωσης	50206015 Εμπορικά Οχήματα & Ανταλλακτικά
50206030 Θαλάσσιες Μεταφορές	50206060 Υπηρεσίες Μεταφορών
55101000 Διαφοροποιημένα Υλικά	55101020 Κλωστοϋφαντουργικά Προϊόντα
55102000 Ορυχεία	55102010 Σίδηρος & Χάλυβας
55102015 Μεταλλουργία	55102035 Αλουμίνιο
60101000 Καθετοποιημένες Εταιρ. Πετρελαίου & Φυσικού Αερίου	60101020 Διυλιστήρια & Εμπορία Πετρελαιοειδών
65101010 Εναλλακτική Ηλεκτρική Ενέργεια	65101015 Συμβατική Ηλεκτρική Ενέργεια
65102030 Ύδρευση	



ATHEX
Athens Stock Exchange

Λεωφ. Αθηνών 110 104 42 Αθήνα
110, Athinon Ave. GR 104 42 Athens
tel. (+30)210-33.66.800, fax (+30)210-33.66.101
www.athexgroup.gr