

20

Ημερήσιο Δελτίο
Συναλλακτικής Δραστηριότητας

Daily Official List
of Trading Activity

Πέμπτη, 30 Ιανουαρίου, 2020

Έτος: 141 Αύξων Αριθμός Συνεδρίασης: 20



ATHEXGROUP
Athens Exchange Group

Αποποίηση Ευθύνης:

Η εταιρεία Ελληνικά Χρηματιστήρια-Χρηματιστήριο Αθηνών Ανώνυμη Εταιρεία Συμμετοχών καταβάλλει κάθε δυνατή προσπάθεια ώστε να διασφαλίσει ότι οι πληροφορίες και τα λοιπά στοιχεία που εμφανίζονται στο Ημερήσιο Δελτίο Τιμών (Η.Δ.Τ.) είναι ορθά και πλήρη αλλά δεν έχει καμία ευθύνη για ενδεχόμενο λάθος ή παράλειψη στοιχείων και / ή ευθύνη σχετικά με την ακρίβεια, αξιοπιστία, επικαιροποίηση και πληρότητα των παραπάνω πληροφοριών και στοιχείων ή ευθύνη προερχόμενη άμεσα ή έμμεσα από την χρήση των παραπάνω πληροφοριών.

Η Εταιρία δεν έχει καμία ευθύνη για την ακρίβεια των στοιχείων που περιλαμβάνονται στις ανακοινώσεις των εισηγμένων εταιρειών. Πιθανές προσβολές δικαιωμάτων τρίτων από το περιεχόμενο των ανακοινώσεων συνιστούν αποκλειστική ευθύνη του αποστολέα των ανακοινώσεων.

Όλα τα αναγραφόμενα στο Η.Δ.Τ. στοιχεία παρέχονται μόνο για τους σκοπούς της πληροφόρησης και δεν συνιστούν παροχή επενδυτικών συμβουλών ή πρόσκληση για επένδυση σε κινητές αξίες που διαπραγματεύονται στο Χρηματιστήριο Αθηνών.

Αναγνωρίζεται και συμφωνείται ότι όλα τα δικαιώματα επί των πληροφοριών που εμφανίζονται στο Η.Δ.Τ. θα αποτελούν κυριότητα της εταιρίας και οποιοδήποτε άλλο δικαίωμα συμπεριλαμβανομένου του δικαιώματος πνευματικής ιδιοκτησίας, σήματος κλπ. ανήκουν στο Χρηματιστήριο Αθηνών.

Τα ανωτέρω στοιχεία αποτελούν ιδιοκτησία της Εταιρίας και προστατεύονται σύμφωνα με τις διατάξεις περί πνευματικής ιδιοκτησίας. Απαγορεύεται α) η με οποιοδήποτε τρόπο ή μέσο αναπαραγωγή, αναδημοσίευση, τροποποίηση, αντιγραφή, πώληση, μετάδοση ή διανομή του συνόλου ή μέρους τους, χωρίς αναφορά στην πηγή και β) η εμπορική εκμετάλλευση των στοιχείων από τρίτους.

Η Εταιρία δεν φέρει καμία ευθύνη προερχόμενη άμεσα ή έμμεσα από χρήση ή τυχόν αλλοίωση των ανωτέρω στοιχείων όταν αυτά χρησιμοποιούνται από

Ελληνικά Χρηματιστήρια - Χρηματιστήριο Αθηνών Α.Ε. Συμμετοχών

Λεωφόρος Αθηνών 110, 10442 Αθήνα, Τηλ: (210) 33.66.800, Fax: (210) 32.13.938

www.athexgroup.gr

Χρηματιστηριακό Κέντρο Θεσσαλονίκης

Κατούνη 16-18, Θεσ/νίκη 546 25, Τηλ: (2310) 567.667, Fax: (2310) 530.455

Συνεγγυητικό Κεφάλαιο Εξασφάλισης Επενδυτικών Υπηρεσιών

Φειδίου 14-16, Αθήνα 106 78, Τηλ: (210) 33.04.682, Fax: (210) 33.04.155

Επιτροπή Κεφαλαιαγοράς

Κολοκοτρώνη 1 & Σταδίου 1, Αθήνα 105 62, Τηλ: (210) 33.77.100, Fax: (210) 33.77.173

Πίνακας Περιεχομένων

Ενότητα 1: Στατιστικά Στοιχεία Χρεογράφων, Παραγώγων και Δανεισμού

- Οι Αγορές Χρεογράφων Παραγώγων Δανεισμού
- Χρηματιστηριακοί Δείκτες
- Αναλυτικά Στοιχεία Συναλλαγών Αγοράς Χρεογράφων
- Στοιχεία Συναλλαγών Κλάδων Χρηματιστηρίου Αθηνών & Χρηματοοικονομικών Προϊόντων (Δ.Α.Κ.)
- Οι 10 Μετοχές με τη μεγαλύτερη Άνοδο & Πτώση
- Αναλυτικά Στοιχεία Συναλλαγών Αγοράς Παραγώγων

Ενότητα 2: Αναλυτικά Στοιχεία Συναλλαγών Χρεογράφων

- Αναλυτικά Στοιχεία Συναλλαγών Χρεογράφων
- Σημειώσεις Χρεογράφων

Ενότητα 3: Στοιχεία Συναλλαγών Χρεογράφων

- Στοιχεία Συναλλαγών Πακέτων
- Στοιχεία Συναλλαγών Δικαιωμάτων

- Στοιχεία Δανεισμού Τίτλων
- Στοιχεία Συναλλαγών Εκποιήσεων
- Στοιχεία Συναλλαγών Εκποιήσεων Ενσώματων Ονομαστικών Μετοχών
- Στοιχεία Ενεργητικού Διαπραγματεύσιμων Αμοιβαίων Κεφαλαίων (Δ.Α.Κ.)
- Χαρακτηριστικά Διαπραγματεύσιμων Αμοιβαίων Κεφαλαίων (Δ.Α.Κ.)

Ενότητα 4: Ανακοινώσεις

Ενότητα 5: Ομόλογα Διαπραγματεύσιμα στην Αγορά Αξιών Σταθερού Εισοδήματος

- Ομολογιακά Δάνεια Επιχειρήσεων – Οργανωμένη Αγορά (Μετατρέψιμα)
- Ομολογιακά Δάνεια Επιχειρήσεων – Οργανωμένη Αγορά (Μη Μετατρέψιμα)
- Ομόλογα Ελληνικού Δημοσίου
- Έντοκα Γραμμάτια & Zero Coupon Ομόλογα Ελληνικού Δημοσίου
- Ομόλογα Ελληνικού Δημοσίου Διαπραγματεύσιμα με τη Μέθοδο Εκφώνησης - Αντιφώνησης
- Ομόλογα Κρατικών Τραπεζών

Ενότητα 6: Πρόσθετα Στοιχεία Ενημέρωσης

- Πίνακας Μελών Χρηματιστηρίου Αθηνών και Μελών ΕΤ.ΕΚ.
- Πίνακας Μετοχών Υπό Ειδική Διαπραγμάτευση
- Γνωστοποιήσεις Συναλλαγών - Κατάλογος Υπόχρεων Προσώπων

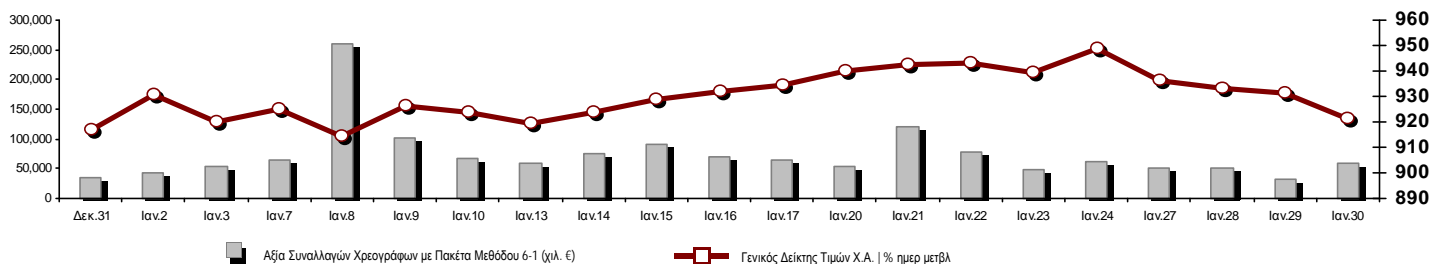
Ενότητα 7: Αναλυτικά Στοιχεία Συναλλαγών Αγοράς Παραγώγων

- Συμβόλαια Μελλοντικής Εκπλήρωσης σε Δείκτες
- Συμβόλαια Μελλοντικής Εκπλήρωσης σε Μετοχές
- Δικαιώματα Προαίρεσης σε Δείκτες
- Δικαιώματα Προαίρεσης σε Μετοχές
- Στοιχεία Συναλλαγών Προϊόντων Δανεισμού

Παράρτημα Α: Κωδικοί και ονομασίες Κλάδων Οικονομικής Δραστηριότητας του Χρηματιστηρίου Αθηνών

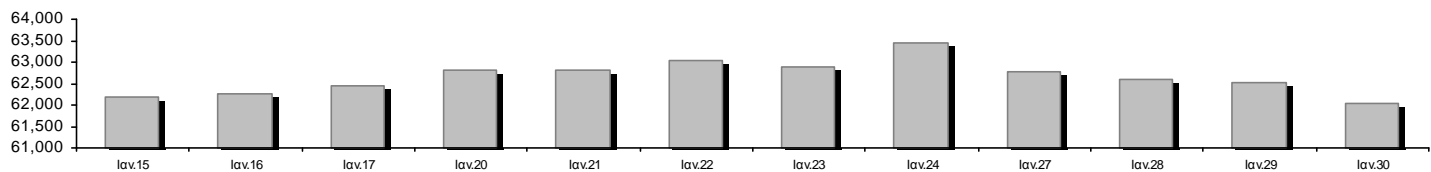
Οι Αγορές Χρεογράφων Παραγώγων Δανεισμού

Γενικός Δείκτης Τιμών και Αξία Συναλλαγών Μετοχών και Παραγώγων



Κεφαλαιοποίηση Χ.Α. (εκατ €) **:	62,023.92	Συνολικές Ανοικτές Θέσεις σε Παράγωγα	408,056
Ημερήσια μεταβολή: εκατ. € %	-503.69 -0.81%	Ανοικτές θέσεις σε ΣΜΕ επί Δεικτών % ημερ μετβλ	10,456 0.06%
Μέση ετήσια Κεφ/ποίηση: εκατ. € % Μετβλ. Μέση προηγ. έτος	62,208.94 13.55%	Ανοικτές θέσεις σε ΣΜΕ επί μετοχών % ημερ μετβλ	395,246 0.00%
Γενικός Δείκτης Τιμών Χ.Α. % ημερ μετβλ	921.21 -1.07%	Ανοικτές θέσεις σε Δικαιώματα επί Δεικτών % ημερ μετβλ	1,760 1.91%
Κεφαλαιοποίηση Γενικού Δείκτη (εκατ. €)	56,359.79	Ανοικτές θέσεις σε Δικαιώματα επί μετοχών % ημερ μετβλ	594 3.48%
Ημερήσια μεταβολή (εκατ. €)	-456.90		
Αξία Συναλλαγών Χρεογράφων με Πακέτα Μεθόδου 6-1 (χιλ. €)	59,258.00	Πλήθος Συμβολαίων Παραγώγων:	29,988
Ημερήσια μεταβολή: %	25,834.17 77.29%	Ημερήσια μεταβολή: τμχ %	21,234 242.56%
Μέση Αξία Συν/γών ΥτD: χιλ. € % Μετβλ Μέση προηγ. έτος	75,055.59 14.06%	Μέσος Όγκος Συμβ. ΥτD: % Μετβλ Μέσο προηγ. Έτος	18,355 -56.19%
Αξία Συναλλαγών Πακέτων Μεθόδου 6-1 (χιλ. €)	2,313.06	Πλήθος Πράξεων Παραγώγων:	3,335
Αξία Συναλλαγών Πακέτων Μεθόδου 6-2 & 6-3 (χιλ. €)	61.04	Ημερήσια μεταβολή: πλήθος %	2,511 304.73%
Αξία Συναλλαγών Ομολόγων (χιλ.€)	2,916.55	Μέσο Πλήθος Πράξεων ΥτD: % Μετβλ Μέσο προηγ. Έτος	1,831 -35.73%
Όγκος Συναλλαγών Χρεογράφων με Πακέτα Μεθόδου 6-1 (χιλ. Τμχ)	25,907.46	Συνολικές Ανοικτές Θέσεις σε Δανεισμό	142,104
Ημερήσια μεταβολή: χιλ. τμχ %	11,863.27 84.47%	Ημερήσια μεταβολή: τμχ %	-29,800 -17.34%
Μέσος Όγκος Συν/γών ΥτD: % Μετβλ Μέσο προηγ. Έτος	32,550.08 2.53%	Πλήθος Συναλλαγών Δανεισμού (Πολυμερής/Διμερής)	16,600
Όγκος Συναλλαγών Πακέτων Μεθόδου 6-1 (χιλ. Τεμάχια)	578.26	Ημερήσια μεταβολή: τμχ %	-23,500
Όγκος Συναλλαγών Πακέτων Μεθόδου 6-2 & 6-3 (χιλ. Τεμάχια)	16.88	Πλήθος Πολυμερών Συναλλαγών	12,300
Όγκος Συναλλαγών Ομολόγων	2,861,000	Πλήθος Διμερών Συναλλαγών	4,300
Πλήθος Πράξεων Χρεογράφων με Πακέτα Μεθόδου 6-1	31,310	Πλήθος Πράξεων Δανεισμού:	8
Ημερήσια μεταβολή: πλήθος %	11,954 61.76%	Ημερήσια μεταβολή: %	-32
Μέσο Πλήθος Πράξεων ΥτD: % Μετβλ Μέσο προηγ. Έτος	26,261 -3.27%	Πλήθος Πράξεων Πολυμερών Συναλλαγών	6
Πλήθος πακέτων Μεθόδου 6-1	3	Πλήθος Πράξεων Διμερών Συναλλαγών	2
Πλήθος πακέτων Μεθόδου 6-2 & 6-3	3		
Πλήθος συναλλαγών Ομολόγων	58		

Κεφαλαιοποίηση Χ.Α. (εκατ €) **



Ημερήσια Διακύμανση Γενικού Δείκτη Τιμών Χρηματιστηρίου Αθηνών



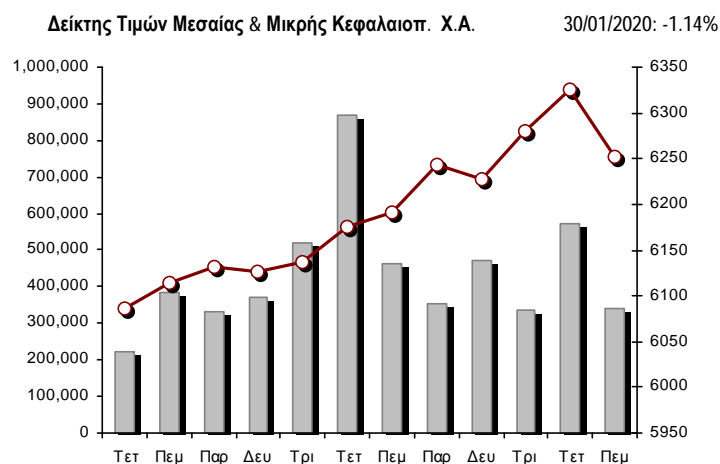
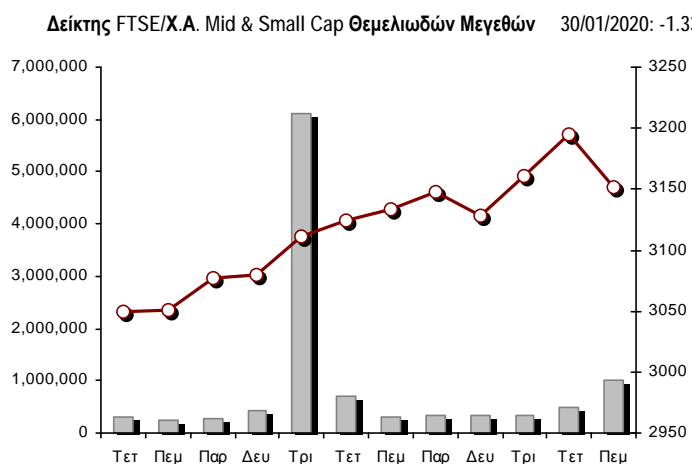
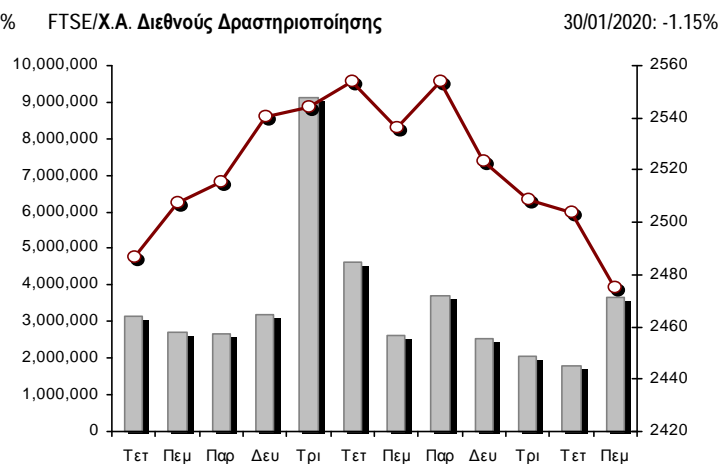
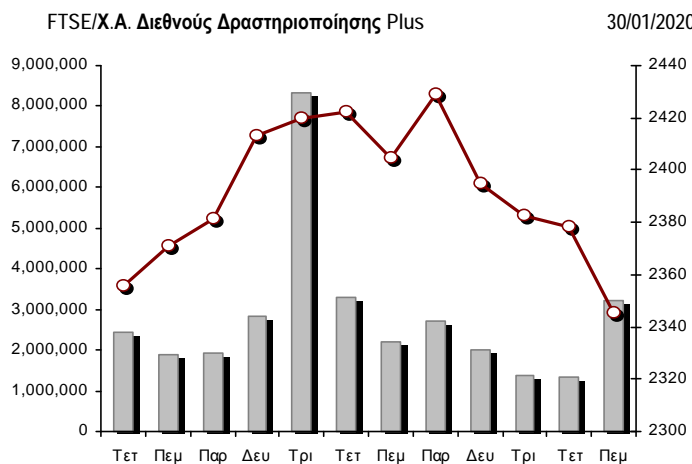
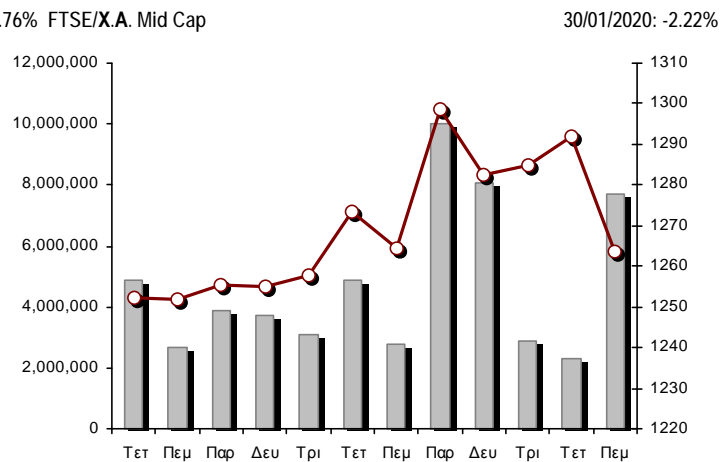
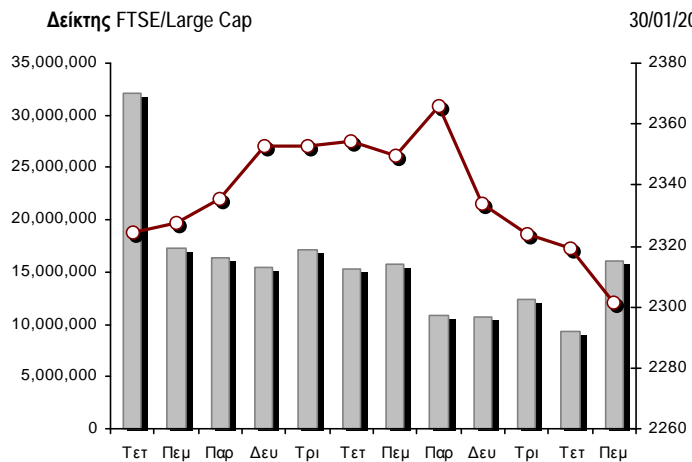
Χρηματιστηριακοί Δείκτες

Όνομασία Δείκτη	30/01/2020	29/01/2020	Δ μον.	Δ %	Κατώτερη	Ανώτερη	Κατ.έτους	Ανωτ.έτους	Ετησ. μεταβ.
Γενικός Δείκτης Τιμών Χ.Α.	921.21	931.21	-10.00	-1.07%	911.41	931.21	904.84	949.20	0.50% #
FTSE/X.A. Large Cap	2,301.53	2,319.04	-17.51	-0.76%	2,278.12	2,319.04	2,255.76	2,371.26	0.15% #
FTSE/X.A. Mid Cap	1,263.47	1,292.10	-28.63	-2.22%	1,254.02	1,292.10	1,190.48	1,298.86	5.71% #
FTSE/X.A.-Χ.Α.Κ. Τραπεζικός Δείκτης	641.23	652.00	-10.77	-1.65%	628.17	652.00	625.64	673.55	-4.29% €
FTSE/X.A. Διεθνούς Δραστηριοποίησης Plus	2,345.40	2,378.41	-33.01	-1.39%	2,332.12	2,378.41	2,303.96	2,435.50	1.15% #
FTSE/X.A. Διεθνούς Δραστηριοποίησης	2,474.90	2,503.80	-28.90	-1.15%	2,457.11	2,503.80	2,450.05	2,560.38	-0.30% €
FTSE/X.A. Mid & Small Cap Θεμελιωδών Μεγεθών	3,152.01	3,194.49	-42.48	-1.33%	3,137.29	3,194.49	2,940.85	3,205.70	5.93% #
Δείκτης Τιμών Μεσαίας & Μικρής Κεφαλαιοπ. Χ.Α.	6,252.69	6,324.97	-72.28	-1.14%	6,209.36	6,324.97	5,878.45	6,324.97	5.32% #
FTSE/X.A. Δείκτης Αγοράς	570.81	575.42	-4.61	-0.80%	565.08	575.42	558.68	587.56	0.35% #
Δείκτης FTSE Med	5,106.87	5,090.48	16.39	0.32%			4,961.14	5,200.24	2.57% #
Δείκτης Συνολικής Απόδοσης Γενικού Δείκτη Χ.Α.	1,511.14	1,527.55	-16.41	-1.07%	1,495.06	1,527.55	1,477.52	1,557.05	1.05% #
FTSE/X.A. Large Cap Συνολικής Απόδοσης	3,445.98	3,472.20	-26.22	-0.76%			3,388.76	3,542.27	0.96% #
FTSE/X.A. Large Cap Net Συνολικής Απόδοσης	1,052.66	1,060.67	-8.01	-0.76%	1,041.95	1,060.67	1,024.49	1,084.55	0.91% #
FTSE/X.A. Mid Cap Συνολικής Απόδοσης	1,540.18	1,575.08	-34.90	-2.22%			1,464.21	1,582.98	5.72% #
FTSE/X.A.-Χ.Α.Κ. Τραπεζικός Δείκτης Συνολ. Απόδ.	561.55	570.98	-9.43	-1.65%			556.12	588.56	-4.29% €
Ελληνικός Δείκτης Mid & Small Cap	1,271.55	1,294.08	-22.53	-1.74%	1,261.02	1,294.08	1,250.48	1,312.90	1.44% #
FTSE/X.A. Τράπεζες	847.22	861.45	-14.23	-1.65%	829.96	861.45	826.63	889.92	-4.29% €
FTSE/X.A. Ασφάλειες	2,009.07	2,056.91	-47.84	-2.33%	1,977.18	2,056.91	1,977.18	2,088.80	-0.79% €
FTSE/X.A. Χρηματοοικονομικές Υπηρεσίες	1,055.69	1,084.68	-28.99	-2.67%	1,046.24	1,084.68	991.69	1,123.81	5.90% #
FTSE/X.A. Βιομηχανικά Προϊόντα & Υπηρεσίες	2,550.62	2,612.90	-62.28	-2.38%	2,536.86	2,612.90	2,536.86	2,712.84	-0.43% €
FTSE/X.A. Εμπόριο	71.77	72.88	-1.11	-1.52%	68.74	72.88	67.57	75.77	3.06% #
FTSE/X.A. Ακίνητης Περιουσίας	5,475.94	5,577.66	-101.72	-1.82%	5,446.88	5,577.66	5,438.28	5,826.74	0.20% #
FTSE/X.A. Προσωπικά & Οικιακά Προϊόντα	9,770.45	9,894.18	-123.73	-1.25%	9,705.38	9,894.18	9,560.81	10,280.00	-0.40% €
FTSE/X.A. Τρόφιμα & Ποτά	12,337.08	12,245.56	91.52	0.75%	12,217.13	12,360.26	11,264.09	12,378.41	9.53% #
FTSE/X.A. Πρώτες Ύλες	7,147.71	7,184.48	-36.77	-0.51%	6,942.51	7,192.12	6,356.49	7,354.20	10.68% #
FTSE/X.A. Κατασκευές & Υλικά	3,237.45	3,263.83	-26.38	-0.81%	3,199.09	3,271.92	3,054.65	3,344.96	5.00% #
FTSE/X.A. Πετρέλαιο & Αέριο	4,835.76	4,869.95	-34.19	-0.70%	4,803.21	4,869.95	4,803.21	5,154.35	-4.22% €
FTSE/X.A. Χημικά	9,071.43	9,125.16	-53.73	-0.59%	8,891.63	9,125.16	8,693.39	9,442.19	2.33% #
FTSE/X.A. Ταξίδια & Αναψυχή	1,907.82	1,914.50	-6.68	-0.35%	1,892.14	1,924.49	1,891.66	2,084.49	-1.64% €
FTSE/X.A. Τεχνολογία	996.46	1,016.91	-20.45	-2.01%	987.64	1,020.68	889.83	1,029.21	10.66% #
FTSE/X.A. Τηλεπικοινωνίες	3,704.96	3,715.97	-11.01	-0.30%	3,660.92	3,715.97	3,660.92	3,960.95	-5.61% €
FTSE/X.A. Υπηρεσίες Κοινής Ωφέλειας	3,256.37	3,326.39	-70.02	-2.10%	3,224.41	3,326.39	3,185.42	3,350.80	2.23% #
FTSE/X.A. Υγεία	498.64	499.33	-0.69	-0.14%	498.64	499.33	482.83	506.90	-1.23% €
Δείκτης Όλων των Μετοχών Χ.Α.	218.66	220.43	-1.77	-0.80%	218.66	218.66	215.02	223.49	1.39% #
Ελληνικός Δείκτης Εταιρικών Ομολόγων	121.08	121.05	0.03	0.02%			120.32	121.08	0.67% #
Ελληνικός Δείκτης Τιμών Εταιρικών Ομολόγων	96.11	96.09	0.02	0.02%			95.73	96.15	0.42% #

Σημείωση 1: Το κλείσιμο των Δεικτών FTSE/Med 100, Ελληνικός Δείκτης Εταιρικών Ομολόγων και, Ελληνικός Δείκτης Τιμών Εταιρικών Ομολόγων αφορούν την συνεδρίαση της 28/01/2020.

Σημείωση 2: Ο Ελληνικός Δείκτης Mid & Small Cap είναι Customized δείκτης υπολογιζόμενος από το Χρηματιστήριο Αθηνών.

Χρηματιστηριακοί Δείκτες



■ Όγκος συναλλαγών δεικτών

— Τιμές κλεισίματος δεικτών

Αναλυτικά Στοιχεία Συναλλαγών Αγοράς Χρεογράφων

	Όλα τα Χρεόγραφα	Κύρια Αγορά	Επιτήρηση	Διαπραγματεύσιμα Αμοιβαία Κεφάλαια
Σύνολα	124	111	12	1
Ανοδικές / Καθοδικές / Σταθερές:	15 / 92 / 17	13 / 85 / 13	2 / 6 / 4	0 / 1 / 0
Κεφαλαιοποίηση Χ.Α. (εκατ €) **	62,023.92	61,702.36	321.56	
Μέση Ημερήσια Αξία Συνγών (χιλ. €)	75,055.59	74,788.97	174.01	153.77
Αξία Συναλλαγών	59,319.03	59,221.05	93.86	4.12
Κύριος Πίνακας:	56,944.94	56,846.95	93.86	4.12
Προσυμφωνημένων Συναλλαγών 6_1_2_3:	2,374.09	2,374.09	0.00	0.00
Πίνακας Εκποιήσεων:	0.00	0.00	0.00	0.00
Πίνακας Ειδικών Όρων:	0.00	0.00	0.00	0.00
Μέσος Ημερήσιος Όγκος Συναλλαγών	32,550,078	31,563,650	1,002,439	6,431
Όγκος Συναλλαγών	25,924,339	25,360,378	563,787	174
Κύριος Πίνακας:	25,329,195	24,765,234	563,787	174
Προσυμφωνημένων Συναλλαγών 6_1_2_3:	595,144	595,144	0	0
Πίνακας Εκποιήσεων:	0	0	0	0
Πίνακας Ειδικών Όρων:	0	0	0	0
Μέσο Ημερήσιο Πλήθος Πράξεων	26,261	26,067	191	4
Αριθμός Πράξεων	31,313	31,160	151	2
Κύριος Πίνακας:	31,307	31,154	151	2
Προσυμφωνημένων Συναλλαγών 6_1_2_3:	6	6	0	0
Πίνακας Εκποιήσεων:	0	0	0	0
Πίνακας Ειδικών Όρων:	0	0	0	0

Στοιχεία Συναλλαγών Κλάδων Χρηματιστηρίου Αθηνών & Χρηματοοικονομικών Προϊόντων (Δ.Α.Κ.)

Κωδικός	Κλάδοι	Ανοδικές / Καθοδικές / Σταθερές	Αριθμός Πράξεων	Όγκος Συναλλαγών	Αξία Συναλλαγών	% στη Συνολική Αξία
12000	- Χρηματοοικονομικά Προϊόντα	0 / 1 / 0	2	174	4,122.70	0.01%
3510	- Ακίνητη Περιουσία	1 / 6 / 1	955	322,401	1,617,817.47	2.73%
3030	- Ασφάλειες	0 / 1 / 0	126	29,898	150,991.02	0.25%
5020	- Βιομηχανικά Προϊόντα & Υπηρεσίες	5 / 12 / 3	2,904	1,283,636	6,192,560.26	10.45%
4040	- Εμπόριο	0 / 5 / 0	353	112,407	377,163.83	0.64%
6010	- Ενέργεια	0 / 3 / 0	1,494	257,707	3,531,961.19	5.96%
4020	- Καταναλωτικά Προϊόντα & Υπηρεσίες	2 / 4 / 0	1,823	394,803	3,176,031.93	5.36%
5010	- Κατασκευές & Υλικά Κατασκευών	2 / 9 / 2	2,515	1,474,685	2,818,391.11	4.75%
4030	- Μέσα Ενημέρωσης	0 / 2 / 0	58	70,149	21,304.88	0.04%
4520	- Προσωπική Φροντίδα, Φάρμακα & Παντοπωλεία	0 / 3 / 0	202	27,412	146,369.56	0.25%
5510	- Πρώτες Ύλες	1 / 12 / 1	827	345,496	811,891.04	1.37%
4050	- Ταξίδια και Αναψυχή	1 / 3 / 2	2,759	796,246	6,253,924.88	10.55%
1010	- Τεχνολογία	1 / 6 / 1	484	703,463	2,696,714.09	4.55%
1510	- Τηλεπικοινωνίες	0 / 4 / 1	1,498	439,459	4,904,595.78	8.27%
3010	- Τράπεζες	0 / 6 / 0	10,956	12,790,563	20,700,594.13	34.92%
4510	- Τρόφιμα, Ποτά & Καπνοβιομηχανίες	1 / 4 / 6	335	157,730	1,030,652.40	1.74%
2010	- Υγεία	1 / 3 / 0	52	38,953	19,294.09	0.03%
6510	- Υπηρεσίες Κοινής Ωφέλειας	0 / 5 / 0	2,305	919,054	3,560,115.70	6.01%
3020	- Χρηματοοικονομικές Υπηρεσίες	0 / 3 / 0	1,530	5,548,299	1,258,509.79	2.12%

Οι 10 Μετοχές με τη μεγαλύτερη Άνοδο & Πτώση

Κύρια Αγορά

Μετοχές με τη μεγαλύτερη Θετική μεταβολή τιμής	Τιμή κλεισ.	Μεταβ.	Μετοχές με τη μεγαλύτερη Αρνητική μεταβολή τιμής	Τιμή κλεισ.	Μεταβ.
ΧΑΪΔΕΜΕΝΟΣ (ΚΟ)	0.965	6.63% #	AUDIOVISUAL (ΚΟ)	0.3	-9.09% α
ΙΝΤΕΡΤΕΚ (ΚΟ)	0.86	4.24% #	MARFIN INVESTMENT GROUP (ΚΟ)	0.108	-5.26% α
REDS (ΚΟ)	1.43	1.42% #	ΚΛΟΥΚΙΝΑΣ - ΛΑΠΠΑΣ (ΚΟ)	0.762	-3.79% α
ΤΙΤΑΝ CEMENT (ΚΑ)	19.04	1.17% #	AUTOHELLAS (ΚΟ)	7.92	-3.65% α
COCA-COLA HBC AG (ΚΟ)	33.08	0.76% #	TRASTOR Α.Ε.Ε.Α.Π. (ΚΟ)	1.06	-3.64% α
ΤΕΧΝΙΚΗ ΟΛΥΜΠΙΑΚΗ (ΚΟ)	2.32	0.43% #	INTRACOM HOLDINGS (ΚΟ)	0.866	-3.46% α
ΟΠΑΠ (ΚΟ)	11.25	0.18% #	ΕΒΡΟΦΑΡΜΑ (ΚΟ)	1.285	-3.38% α
ΑΒΑΞ Α.Ε. (ΚΟ)	0.572	0.18% #	ΚΕΚΡΟΨ (ΚΟ)	2.035	-3.33% α
			ΕΛΛΑΚΤΩΡ (ΚΟ)	1.794	-3.24% α
			ΟΛΠ (ΚΟ)	22.1	-3.07% α
Μετοχές με τη μεγαλύτερη Αξία Συναλλαγών	Αξία (χιλ. €)	Μεταβ.	Μετοχές με το μεγαλύτερο Όγκο Συναλλαγών	Όγκος	Μεταβ.
ΕΘΝΙΚΗ ΤΡΑΠΕΖΑ (ΚΟ)	6,440.70	-1.95% α	ΤΡΑΠΕΖΑ EUROBANK ERGASIAS (ΚΟ)	6,119,465	-2.26% α
ΟΠΑΠ (ΚΟ)	5,746.04	0.18% #	MARFIN INVESTMENT GROUP (ΚΟ)	5,408,848	-5.26% α
ΤΡΑΠΕΖΑ EUROBANK ERGASIAS (ΚΟ)	5,158.63	-2.26% α	ALPHA BANK (ΚΟ)	2,555,022	-1.40% α
ΟΤΕ (ΚΟ)	4,819.79	-0.30% α	ΕΘΝΙΚΗ ΤΡΑΠΕΖΑ (ΚΟ)	2,229,209	-1.95% α
ALPHA BANK (ΚΟ)	4,627.79	-1.40% α	ΠΕΙΡΑΙΩΣ ΤΡΑΠΕΖΑ (ΚΟ)	1,295,513	-0.37% α
ΠΕΙΡΑΙΩΣ ΤΡΑΠΕΖΑ (ΚΟ)	4,057.04	-0.37% α	ΕΛΛΑΚΤΩΡ (ΚΟ)	719,419	-3.24% α
ΜΥΤΙΛΗΝΑΙΟΣ (ΚΟ)	3,563.07	-2.50% α	PROFILE (ΚΟ)	620,712	-1.92% α
PROFILE (ΚΟ)	2,485.38	-1.92% α	ΑΤΤΙΚΑ BANK Α.Τ.Ε. (ΚΟ)	578,881	-1.97% α
ΜΟΤΟΡ ΟΪΛ (ΚΟ)	2,426.64	-0.10% α	ΟΠΑΠ (ΚΟ)	512,949	0.18% #
ΔΕΗ (ΚΟ)	1,966.62	-2.09% α	ΔΕΗ (ΚΟ)	467,734	-2.09% α

Σημείωση: Απεικονίζονται οι Μετοχές που δεν ανήκουν στις Κατηγορίες Χαμηλής Διασποράς και Επιτήρησης και πραγματοποιήσαν κατά τη διάρκεια της συνεδρίασης Αξία Συναλλαγών μεγαλύτερη από 10,000 Ευρώ.

Αναλυτικά Στοιχεία Συναλλαγών Αγοράς Παραγώγων

	Αριθμός Πράξεων	Όγκος	Ανοικτές θέσεις
Σ.Μ.Ε. σε Δείκτες	388	1,590	10,456
FTSE/X.A. Large Cap	388	1,590	10,456
Σ.Μ.Ε. σε Μετοχές	2,910	28,206	395,246
ΑΔΜΗΕ ΣΥΜΜΕΤΟΧΩΝ Α.Ε. (ΚΟ)	44	249	6,145
ALPHA BANK (ΚΟ)	246	3,493	46,681
ΑΤΤΙΚΑ BANK Α.Τ.Ε. (ΚΟ)	1	1	7,520
COCA-COLA HBC AG (ΚΟ)	48	81	303
CENERGY HOLDINGS (ΚΑ)	23	112	9,170
ΕΛΛΑΚΤΩΡ (ΚΟ)	255	1,771	26,825
ΤΡΑΠΕΖΑ EUROBANK ERGASIAS (ΚΟ)	164	2,821	53,837
ΕΥΔΑΠ (ΚΟ)	18	52	1,273
FOURLIS ΣΥΜΜΕΤΟΧΩΝ (ΚΟ)	8	13	58
ΓΕΚ ΤΕΡΝΑ (ΚΟ)	91	254	7,432
ΕΛΛΗΝ. ΧΡΗΜΑΤΙΣΤΗΡΙΑ-Χ.Α. (ΚΟ)	145	278	3,908
ΕΛΛΗΝΙΚΑ ΠΕΤΡΕΛΑΙΑ (ΚΟ)	26	81	2,280
INTRACOM HOLDINGS (ΚΟ)	9	76	4,755
ΙΝΤΡΑΛΟΤ (ΚΟ)	11	37	5,511
JUMBO (ΚΟ)	59	136	746
LAMDA DEVELOPMENT(ΚΟ)	28	82	4,021
MARFIN INVESTMENT GROUP (ΚΟ)	128	4,773	88,585
ΜΟΤΟΡ ΟΪΛ (ΚΟ)	26	43	998
ΜΥΤΙΛΗΝΑΙΟΣ (ΚΟ)	252	880	14,839
ΕΘΝΙΚΗ ΤΡΑΠΕΖΑ (ΚΟ)	385	6,258	43,140
ΟΠΑΠ (ΚΟ)	77	299	2,676
ΟΤΕ (ΚΟ)	70	226	3,595
ΟΛΠ (ΚΟ)	17	44	601
ΠΕΙΡΑΙΩΣ ΤΡΑΠΕΖΑ (ΚΟ)	423	4,054	32,338
ΔΕΗ (ΚΟ)	204	1,598	16,175
ΤΕΡΝΑ ΕΝΕΡΓΕΙΑΚΗ (ΚΟ)	61	171	4,074
ΤΙΤΑΝ CEMENT (ΚΑ)	6	12	80
ΒΙΟΗΑΛCO SA/NV (ΚΑ)	85	311	7,680
Δικαιώματα σε Δείκτες	35	177	1,760
FTSE/X.A. Large Cap	35	177	1,760
Δικαιώματα σε Μετοχές	2	15	594
ALPHA BANK (ΚΟ)	0	0	0
ΕΘΝΙΚΗ ΤΡΑΠΕΖΑ (ΚΟ)	0	0	36
ΟΠΑΠ (ΚΟ)	0	0	199
ΟΤΕ (ΚΟ)	0	0	10
ΠΕΙΡΑΙΩΣ ΤΡΑΠΕΖΑ (ΚΟ)	1	10	29
ΔΕΗ (ΚΟ)	1	5	320
Συνολική Δραστηριότητα	3,335	29,988	408,056

Πληθος Χρεογράφων	Ονομ. Αξία	Μερίσματα [1]			Ημερ. Τελευτ. Αποκοπής Μέρισμα [2]	Αποκοπή Δικαίωμα	Σημ.	Χρεόγραφο	Τιμή κλεισίματος	% μεταβ.	Προηγ. Κλείσιμο-ημ/νία	Άνοιγμα	Κατωτ Τιμή	Ανωτ Τιμή	Τελ. Τιμή	Σταθμ Τιμή	Τελευταία ζήτηση [7]	Τελευταία προσφορά [7]	Ρ/Ε μετά φ.	Χρήσιμ. Όγκος	Πράξεις	Αξία Συναλλαγών[8]	Χ.Α. Εταιρείας (χιλ. €) [3,5]	Χαμηλό έτους	Υψηλό έτους	Κλάδος [4]		
		2017	2018	2019																								
15,842,391	1.51	---	---	---	15/07/2009	12/05/2000	5141	ΜΠΗΤΡΟΣ ΣΥΜΜΕΤΟΧΙΚΗ (ΚΟ)	0.164	---	0.164	29/01/2020	---	---	---	---	1359@0.146	600@0.196	---	---	---	---	2,598.15	0.126	0.19	55102010		
119,596,817	0.040	---	---	---	15/07/2008	27/04/2017	5190	ΝΙΚΑΣ (ΚΟ)	0.5	---	0.5	29/01/2020	---	---	---	---	2000@0.400	---	---	---	---	---	59,798.41	0.4	0.5	45102020		
24,319,250	0.300	---	---	---	09/07/2002	04/07/2007	5165	ΠΡΟΔΕΥΤΙΚΗ (ΚΟ)	0.175	---	0.175	29/01/2020	0.175	0.166	0.175	0.166	0.175	1465@0.166	3652@0.177	---	---	6,316	6	1,104.99	4,255.87	0.156	0.198	50101010
245,497,664	0.310	---	---	---	01/07/2008	30/07/2012	5207	ΣΕΛΟΝΤΑ (ΚΟ)	0.1	---	0.1	29/01/2020	0.1	0.1	0.1	0.1	0.7062414@0.100	1100@0.110	---	---	21,686	6	2,168.60	24,549.77	0.1	0.1	45102010	
10,186,667	1.35	---	---	---	24/06/2008	02/02/2016	4887	ΣΙΔΑΜΑ (ΚΟ)	0.44	-1.35	0.446	29/01/2020	0.44	0.44	0.44	0.44	1400@0.430	500@0.440	---	---	1,000	1	440.00	4,482.13	0.4	0.57	55102010	
766,000	1.00	---	---	---	01/07/2004	11/12/2012	5193	ΤΡΙΑ ΑΛΦΑ (ΚΟ)	1.8	---	1.8	29/01/2020	---	---	---	---	---	---	55.15	2018	---	---	---	1,611.55	1.78	2.16	55101020	
245,000	1.00	---	---	---	19/07/2010	11/12/2012	5194	ΤΡΙΑ ΑΛΦΑ (ΠΟ)	0.95	---	0.95	29/01/2020	---	---	---	---	---	---	29.10	2018	---	---	---	1,611.55	0.95	1.15	55101020	

Κατάσταση σε Αναστολή

20,255,805	0.300	---	---	---	22/08/2006	02/08/2010	5136	ΑΧΟΝ ΣΥΜΜΕΤΟΧΩΝ (ΚΟ)	0.058	---	0.058	28/04/2017	---	---	---	---	---	---	---	---	---	---	---	1,174.84	0.058	0.058	20101010
21,820,410	0.800	---	---	---	22/05/2008	02/08/2011	5174	ΕΥΡΟΜΕΔΙΣ (ΚΟ)	0.448	---	0.448	30/04/2018	---	---	---	---	---	---	---	---	---	---	---	9,775.54	0.448	0.448	20101010
52,800,154	0.300	---	---	---	20/08/2014	21/06/2004	---	F.G. EUROPE (ΚΟ)	0.48	---	0.48	09/01/2020	---	---	---	---	---	---	---	---	---	---	---	25,344.07	0.4	0.488	40202020
66,948,210	0.300	---	---	---	22/09/2015	22/09/2015	5179	FOLLI-FOLLIE (ΚΟ)	4.8	---	4.8	24/05/2018	---	---	---	---	---	---	---	---	---	---	---	321,351.41	4.8	4.8	40401030
13,191,620	0.620	---	---	---	04/08/2010	09/09/2002	5217	ΥΑΛΚΟ - ΚΩΝΣΤΑΝΤΙΝΟΥ (ΚΟ)	0.0555	---	0.056	30/09/2019	---	---	---	---	---	---	---	---	---	---	---	732.13	0.0555	0.0555	40202020
14,870,100	0.300	---	---	---	15/05/2008	26/09/2011	5130	ΑΛΦΑ ΓΚΡΙΣΙΝ Α.Ε. (ΚΟ)	0.014	---	0.014	13/04/2017	---	---	---	---	---	---	---	---	---	---	---	208.18	0.014	0.014	10102030
33,930,000	0.300	---	---	---	03/07/2006	30/05/2001	4865	ΒΩΒΟΣ ΜΠΑΜΠΗΣ (ΚΟ)	0.304	---	0.304	30/03/2012	---	---	---	---	---	---	---	---	---	---	---	10,314.72	0.304	0.304	35101010
77,126,446	0.340	---	---	---	23/05/2005	18/08/2011	5206	Γ.Ε. ΔΗΜΗΤΡΙΟΥ (ΚΟ)	0.0125	---	0.013	30/04/2019	---	---	---	---	---	---	---	---	---	---	---	964.08	0.0125	0.0125	40202020
6,000,000	0.600	---	---	---	13/06/2008	08/04/2004	5172	ΓΙΟΥΡΟΜΠΡΟΚΕΡΣ (ΚΟ)	0.008	---	0.008	27/04/2018	---	---	---	---	---	---	---	---	---	---	---	48.00	0.008	0.008	30302015
7,085,888	1.59	---	---	---	02/07/1996	06/09/2010	5216	ΕΛΒΙΕΜΕΚ (ΚΟ)	2.6	---	2.6	30/09/2019	---	---	---	---	---	---	---	---	---	---	---	18,423.31	2.6	2.6	35101010
14,050,971	0.340	---	---	---	13/12/2017	21/02/2018	---	ΕΛΤΡΑΚ (ΚΟ)	3.3	---	3.3	24/01/2020	---	---	---	---	---	1397955@3.30	1930@3.40	---	---	---	---	46,368.20	3.3	3.4	50204020
25,179,640	0.600	---	---	---	08/08/1994	19/09/2000	5191	Ι. ΜΠΟΥΤΑΡΗΣ & ΥΙΟΣ (ΚΟ)	0.026	---	0.026	01/10/2018	---	---	---	---	---	---	---	---	---	---	---	742.45	0.026	0.026	45101015
1,540,000	0.600	---	---	---	08/08/1994	19/09/2000	5192	Ι. ΜΠΟΥΤΑΡΗΣ & ΥΙΟΣ (ΠΟ)	0.057	---	0.057	01/10/2018	---	---	---	---	---	---	---	---	---	---	---	742.45	0.057	0.057	45101015
24,619,524	0.500	---	---	---	10/10/1986	30/12/2002	4914	ΚΕΡΑΜΕΙΑ ΑΛΛΑΤΙΝΗ (ΚΟ)	0.088	---	0.088	30/08/2012	---	---	---	---	---	---	---	---	---	---	---	2,166.52	0.088	0.088	35101010
31,543,600	0.420	---	---	---	19/07/2010	19/12/2018	5205	ΚΡΕΤΑ ΦΑΡΜ (ΚΟ)	1.085	---	1.085	30/04/2019	---	---	---	---	---	---	---	---	---	---	---	34,224.81	1.085	1.085	45102020
23,935,280	0.300	---	---	---	29/06/2009	13/06/2000	5153	ΝΑΥΤΕΜΠΟΡΙΚΗ (ΚΟ)	0.107	---	0.107	02/10/2017	---	---	---	---	---	---	---	---	---	---	---	2,561.07	0.107	0.107	40301030
255,459,600	0.300	---	---	---	26/06/2000	03/12/2010	5101	ΝΕΛ (ΚΟ)	0.07	---	0.07	31/08/2015	---	---	---	---	---	---	---	---	---	---	---	17,882.17	0.07	0.07	40501015
23,463,874	0.800	---	---	---	23/05/2003	21/12/1999	4918	ΝΕΩΡΙΟΝ (ΚΟ)	0.125	---	0.125	30/08/2012	---	---	---	---	---	---	---	---	---	---	---	2,932.98	0.125	0.125	50206030
18,750,000	0.300	---	---	---	02/07/2001	31/12/2012	5154	ΠΗΓΑΣΟΣ ΕΚΔΟΤΙΚΗ Α.Ε. (ΚΟ)	0.089	---	0.089	02/10/2017	---	---	---	---	---	---	---	---	---	---	---	1,668.75	0.089	0.089	40301030
100,793,572	0.300	---	---	---	16/07/2009	11/02/2016	5110	ΤΗΛΕΤΥΠΟΣ (ΚΟ)	0.06	---	0.06	07/03/2016	---	---	---	---	---	---	---	---	---	---	---	6,047.61	0.06	0.06	40301035
4,034,950	0.680	---	---	---	01/07/2005	30/12/2010	5171	ΧΑΤΖΗΚΡΑΝΙΩΤΗ Ε. ΥΙΟΙ (ΚΟ)	0.14	---	0.14	27/04/2018	---	---	---	---	---	---	---	---	---	---	---	564.89	0.14	0.14	45102020

Σημειώσεις Χρεογράφων

Κωδικός	Κείμενο σημείωσης
()	- Προσαρμοσμένα Μέρισματα λόγω διανομής Δωρεάν μετοχών.
*	- Τελευταία προσαρμοσμένη τιμή κλεισίματος.
[1]	- Καθαρά μερίσματα.
[2]	- Στη στήλη "Ημερ. Αποκοπής τελευταίου δικαιώματος" αναφέρεται η Ημερομηνία εισαγωγής για Νέες Εταιρείες.
[3]	- Η Χρηματιστηριακή αξία αναφέρεται στο σύνολο των μετοχών
[4]	- Η κωδικοποίηση των Κλάδων Οικονομικής Δραστηριότητας του Χ.Α. παρουσιάζονται στο Παράρτημα Α
[5]	- Η Χρηματιστηριακή Αξία αναφέρεται στο σύνολο των κατηγοριών μετοχών (εφόσον έχουν εισαχθεί περισσότερες της μιας κατηγορίες) και δεν αναφέρεται σε επιμέρους κατηγορίες μετοχών μιας εταιρείας.
[6]	- P/E μεγαλύτερο του 100
[7]	- Τελευταία εικόνα του Βιβλίου Εντολών πριν το τέλος της συνεδρίασης
[8]	- Στην Αξία Συναλλαγών των Μετοχών περιλαμβάνονται όλοι οι τύποι Πακέτων
4750	- Μεταφορά στην Κατηγορία Επιτήρησης από 8/4/2011.
4865	- Αναστολή διαπραγμάτευσης από 2/4/2012.
4887	- Μεταφορά στην Κατηγορία Επιτήρησης από 10/4/2012.
4912	- Μεταφορά στην κατηγορία Επιτήρησης από 31/7/2012.
4914	- Αναστολή διαπραγμάτευσης από 31/8/2012.
4918	- Αναστολή διαπραγμάτευσης από 31/8/2012.
4955	- Μεταφορά στην Επιτήρηση από 5/4/2013.
4956	- Μεταφορά στην Επιτήρηση από 5/4/2013.
4957	- Μεταφορά στην Επιτήρηση από 5/4/2013.
4958	- Μεταφορά στην Επιτήρηση από 5/4/2013.
4959	- Μεταφορά στην Επιτήρηση από 5/4/2013.
5080	- Μεταφορά στην κατηγορία Επιτήρησης από 06/09/2011.
5093	- Μεταφορά στην Κατηγορία Επιτήρησης από 8/4/2015.
5095	- Μεταφορά στην Επιτήρηση από 5/4/2013.
5101	- Αναστολή διαπραγμάτευσης από 1/9/2015.
5110	- Αναστολή διαπραγμάτευσης από 08/03/2016.
5112	- Μεταφορά στην Κατηγορία Επιτήρησης από 15/04/2016.
5115	- Μεταφορά στην Κατηγορία Επιτήρησης από 15/04/2016.
5123	- Μεταφορά στην Κατηγορία Επιτήρησης από 10/04/2014
5130	- Αναστολή διαπραγμάτευσης από 18/04/2017.
5136	- Αναστολή διαπραγμάτευσης από 02/05/2017.
5141	- Μεταφορά στην Κατηγορία Επιτήρησης από 10/05/2017.
5153	- Αναστολή διαπραγμάτευσης από 03/10/2017.
5154	- Αναστολή διαπραγμάτευσης από 03/10/2017.
5156	- Μεταφορά στην κατηγορία Επιτήρησης από 11/12/2017.
5160	- Μεταφορά στην Κατηγορία Επιτήρησης από 15/04/2016.
5161	- Μεταφορά στην κατηγορία Επιτήρησης από τις 25/11/2011.
5162	- Μεταφορά στην Κατηγορία Επιτήρησης από 21/12/2009.
5165	- Μεταφορά στην Κατηγορία Επιτήρησης από 15/02/2018.
5171	- Αναστολή διαπραγμάτευσης από 30/04/2018.
5172	- Αναστολή διαπραγμάτευσης από 30/04/2018.
5174	- Αναστολή διαπραγμάτευσης από 02/05/2018.
5178	- Μεταφορά στην Κατηγορία Επιτήρησης από 11/05/2018.
5179	- Αναστολή διαπραγμάτευσης από 25/05/2018.
5190	- Μεταφορά στην Κατηγορία Επιτήρησης από 10/04/2012.
5191	- Αναστολή διαπραγμάτευσης από 02/10/2018.
5192	- Αναστολή διαπραγμάτευσης από 02/10/2018.
5193	- Μεταφορά στην κατηγορία Επιτήρησης από 25/10/2018.
5194	- Μεταφορά στην κατηγορία Επιτήρησης από 25/10/2018.
5195	- Μεταφορά στην κατηγορία Επιτήρησης από 27/06/2008
5197	- Μεταφορά στην κατηγορία Επιτήρησης από 07/11/2018.
5205	- Αναστολή διαπραγμάτευσης από 02/05/2019.

Σημειώσεις Χρεογράφων

Κωδικός	Κείμενο σημείωσης
5206	- Αναστολή διαπραγμάτευσης από 02/05/2019.
5207	- Μεταφορά στην Επιτήρηση από 13/05/2019.
5216	- Αναστολή διαπραγμάτευσης από 01/10/2019.
5217	- Αναστολή διαπραγμάτευσης από 01/10/2019.
5227	- Σε εξέλιξη AMK με καταβολή μετρητών έως και 05/02/2020. Περίοδος άσκησης δικαιώματος: 27/01/2020 - 10/02/2020.

Στοιχεία Συναλλαγών Πακέτων

Χρεόγραφο	Όγκος πακέτου	Τιμή πακέτου	Αξία πακέτου	Ώρα έγκρισης	Σημείωση
PROFILE (ΚΟ)	138,264	4.00	553,056.00	10:34:53	20
PROFILE (ΚΟ)	320,000	4.00	1,280,000.00	10:35:34	20
ΕΘΝΙΚΗ ΤΡΑΠΕΖΑ (ΚΟ)	7,500	3.00	22,527.00	10:42:58	14
PROFILE (ΚΟ)	120,000	4.00	480,000.00	12:51:14	20
VIOHALCO SA/NV (ΚΑ)	5,000	3.93	19,650.00	14:28:34	14
ΔΕΗ (ΚΟ)	4,380	4.31	18,861.16	16:23:06	18

Σημειώσεις πακέτων

- 9 - Μέθοδος 6-1 / Ειδική Χρέωση
- 10 - Μέθοδος 6-1 / Ειδική Χρέωση, Αυθημερόν Διακανονισμός
- 14 - Μέθοδος 6-3 / Πακέτο Αποκατάστασης, Ατελής αγορά και Πώληση
- 18 - Μέθοδος 6-2 / SPOT 1
- 19 - Μέθοδος 6-2 / SPOT 2
- 20 - Μέθοδος 6-1 και Μέθοδος 6-1 Αυθημερόν Διακανονισμός
- 21 - Άλλη Προσυμφωνημένη

Στοιχεία Συναλλαγών Δικαιωμάτων

Ημερ. αποκοπής	Έναρξη εξάσκησης	Λήξη εξάσκησης	Λήξη διαπραγμάτευσης	Δικαιώματα	Κατωτ Τιμή	Ανωτ Τιμή	Τιμή κλεισ.	Τελευταία ζήτηση	Τελευταία προσφορά	Όγκος	Πράξεις	Αξία Συναλλαγών
22/01/2020	27/01/2020	10/02/2020	05/02/2020	ΑΒΑΞ Α.Ε. (ΚΟ)	0.211	0.227	0.218	211,804	135	46,028.16

Στοιχεία Συναλλαγών Εκποιήσεων

Χρεόγραφα	Τύπος Χρεογράφου	Όγκος Συναλλαγών	Αριθμός Πράξεων	Αξία Συναλλαγών	Σημείωση
Δεν πραγματοποιήθηκαν Εκποιήσεις Μετοχών.					

Σημειώσεις Εκποιήσεων

- 1 - Κανονική Εκποίηση.
- 2 - Εκποίηση Ενσώματων Ονομαστικών Μετοχών.
- 3 - Εκποίηση Αδιάθετων Κλασματικών Υπολοίπων.

Στοιχεία Συναλλαγών Εκποιήσεων Ενσώματων Ονομαστικών Μετοχών

Χρεόγραφα	Ημερ/νία έναρξης	Ημερ/νία λήξης	Αρχικό πλήθος	Διαθέσιμο πλήθος	Ημερομηνία	Μέση τιμή (ημέρας)	Μέση τιμή (περιόδου)	Αριθμός Πράξεων	Όγκος Συναλλαγών	Αξία Συναλλαγών
-----------	------------------	----------------	---------------	------------------	------------	--------------------	----------------------	-----------------	------------------	-----------------

Δεν πραγματοποιήθηκαν Εκποιήσεις Ενσώματων Ονομαστικών Μετοχών.

Σημειώσεις Εκποιήσεων

Σύμφωνα με την Απόφαση 1/380/04.05.2006 της Επιτροπής Κεφαλαιαγοράς εκποιούνται μέσω του Χρηματιστηρίου Αθηνών με επιμέλεια της εκδότριας εταιρείας, οι ενσώματες ονομαστικές μετοχές που δεν έχουν κατατεθεί στην εκδότρια προς αποϋλοποίηση. Η εκποίηση διενεργείται σύμφωνα με τον τρόπο που ορίζεται στο άρθρο 99Α του Κανονισμού του Χρηματιστηρίου Αθηνών.

Στοιχεία Ενεργητικού Διαπραγματεύσιμων Αμοιβαίων Κεφαλαίων (Δ.Α.Κ.)

	Ημερομηνία συναλλαγών	Δημιουργία / Εξαγορά	Αριθ. Μερ. (T-1)	Νέα Μερ. (T-1)	Εξαγορασθ. Μερ. (T-1)	Μερίδια (T) [1]	Αξία Ενεργητικού [2]	Καθαρή Τιμή	Μέρισμ α/Μερίδι	Ημερ. Αποκοπής
ALPHA ETF FTSE Athex Large Cap	30/01/2020	5,000	812,382	---	---	812,382	19,478,100.00	23.9765	0.43	30/06/2018

Σημειώσεις Δ.Α.Κ.

[1] - Αριθμ. μεριδίων (T) = Αριθμ. μεριδίων (T-1) + Νεοεκδιθένητα μερίδια (T-1) - Εξαγορασθέντα μερίδια (T-1)

[2] - Περιλαμβάνονται και τα μερίδια που δημιουργήθηκαν / εξαγοράσθηκαν την ημέρα T-1.

Περιγραφή	Στοιχεία
Όνομασία Δ.Α.Κ.	ALPHA ETF FTSE Athex Large Cap
Σύμβολο Δ.Α.Κ. (GR)	ΑΔΑΚ
Σύμβολο Δ.Α.Κ. (EN)	AETF
ISIN Δ.Α.Κ.	GRF000153004
Κατηγορία Διαπραγμάτευσης	Διαπραγματεύσιμα Αμοιβαία Κεφάλαια (Δ.Α.Κ.)
Τύπος Δ.Α.Κ.	Μετοχών
Τρόπος διαχείρισης	Παθητικός
Επενδυτική Στρατηγική	Σκοπός της επενδυτικής πολιτικής του Αμοιβαίου Κεφαλαίου είναι η αναπαραγωγή της αποδόσεως του Δείκτη FTSE/X.A. Large Cap του Χρηματιστηρίου Αθηνών σε όρους Ευρώ, ακολουθώντας πλήρως και πανομοιότυπως τη σύνθεση του υποκείμενου Δείκτη.
Εκδότης	ΑΛΦΑ ASSET MANAGEMENT Α.Ε.Δ.Α.Κ.
Εταιρεία Διαχείρισης	ΑΛΦΑ ASSET MANAGEMENT Α.Ε.Δ.Α.Κ.
Ειδικοί Διαπραγματευτές	ΑΛΦΑ FINANCE Α.Χ.Ε.Π.Ε.Υ. , ΕΘΝΙΚΗ ΧΡΗΜΑΤΙΣΤΗΡΙΑΚΗ Α.Χ.Ε.Π.Ε.Υ.
Θεματοφύλακας	ΑΛΦΑ ΤΡΑΠΕΖΑ Α.Ε.
Σύμβολο Δείκτη (GR)	FTSE
Σύμβολο Δείκτη (EN)	FTSE
Όνομασία Δείκτη	FTSE/X.A. Large Cap
ISIN Δείκτη	GRI99201A006
Κλάσμα Δείκτη [1]	1/100
Αρχική Τιμή Μεριδίου	21.76
Συνολικός Αριθμός Μεριδίων [2]	812,382
Ημερομηνία πρώτης Έκδοσης	14/01/2008
Ημερομηνία έναρξης Διαπραγμάτευσης	24/01/2008
Νόμισμα Διαπραγμάτευσης	ΕΥΡΩ
Νόμισμα Ενεργητικού	ΕΥΡΩ
Αρχική Αξία Ενεργητικού [3]	3,000,000.00
Αριθμ. Μεριδίων για Δημιουργία-Εξαγορά [4]	5,000
Αμοιβή Διαχείρισης	0.375

Σημειώσεις Δ.Α.Κ.

- [1] - Το κλάσμα της τιμής του δείκτη που αποτελεί η τιμή της πρώτης έκδοσης
- [2] - Ο αριθμός μεριδίων που διαπραγματεύθηκαν στο Χρηματιστήριο την ημέρα T
- [3] - Η αξία του ενεργητικού κατά την έκδοση
- [4] - Ο αριθμός μεριδίων που απαιτείται κατά τη διαδικασία δημιουργίας εξαγοράς

ΑΝΑΚΟΙΝΩΣΕΙΣ

ΕΤΑΙΡΙΚΕΣ ΠΡΑΞΕΙΣ

ΕΛΛΗΝΙΚΟ ΔΗΜΟΣΙΟ

Από 30/01/2020, εισάγονται προς διαπραγμάτευση στο Χ.Α., τα 3.314.250 τεμάχια Ομολόγου του Ελληνικού Δημοσίου, έκδοσης 21/01/2020, 30-ετούς διάρκειας, σταθερού επιτοκίου 3,250% ετησίως, ονομαστικής αξίας εκάστου €1.000 και κωδικού ISIN GR0138016820.

ΓΝΩΣΤΟΠΟΙΗΣΕΙΣ ΕΤΑΙΡΕΙΩΝ

RSS Feed: DOLAnnouncements
Posted on: 29 January 2020 19:06
Author: CENERGY HOLDINGS
Subject: Η Anglo American αναθέτει στην Σωληνουργία Κορίνθου αγωγό στην Χιλή

Full article link: http://dev-www1.helex.gr:8080/el/web/guest/companies-announcements-full-content/-/asset_publisher/bMe2sOcNyQuy/content/id/5337138

Δείτε την ανακοίνωση.

[20200129 Cenergy Holdings Announcement_ Anglo American_GR](#)

RSS Feed: DOLAnnouncements
Posted on: 29 January 2020 19:16
Author: PROFILE A.E.B.E.
Subject: ΓΝΩΣΤΟΠΟΙΗΣΗ ΑΓΟΡΑΣ ΙΔΙΩΝ ΜΕΤΟΧΩΝ

Full article link: http://dev-www1.helex.gr:8080/el/web/guest/companies-announcements-full-content/-/asset_publisher/bMe2sOcNyQuy/content/id/5337156

Η Διοίκηση της Ανώνυμης Εταιρείας με την επωνυμία «PROFILE ΑΝΩΝΥΜΟΣ ΕΜΠΟΡΙΚΗ ΚΑΙ ΒΙΟΜΗΧΑΝΙΚΗ ΕΤΑΙΡΕΙΑ ΠΛΗΡΟΦΟΡΙΚΗΣ» και το διακριτικό τίτλο «PROFILE SYSTEMS & SOFTWARE A.E.» (εφεξής «Εταιρεία»), κατ' εφαρμογή της κείμενης νομοθεσίας και ειδικότερα του άρθρου 49 του ν. 4548/2018 , του Κανονισμού (ΕΕ) 596/2014 του Ευρωπαϊκού Κοινοβουλίου και του Συμβουλίου της 16^{ης} Απριλίου 2014 και του κατ' εξουσιοδότηση Κανονισμού (ΕΕ) 1052/2016 της Ευρωπαϊκής Επιτροπής και στο πλαίσιο της ορθής, έγκυρης και έγκαιρης ενημέρωσης του επενδυτικού κοινού, γνωστοποιεί ότι την 28^η Ιανουαρίου 2020 η Εταιρεία προέβη στην αγορά 1.000 ιδίων μετοχών με μέση τιμή κτήσης 4,0400 Ευρώ ανά μετοχή και συνολική αξία συναλλαγής 4.040,00 Ευρώ, σε εκτέλεση της από 11.05.2018 απόφασης της Τακτικής Γενικής Συνέλευσης των μετόχων της Εταιρείας και της από 14.05.2018 σχετικής αποφάσεως του Διοικητικού Συμβουλίου αυτής, σε συνδυασμό με την από 03.10.2019 απόφαση του Διοικητικού Συμβουλίου, δυνάμει της οποίας αποφασίσθηκε η επανέναρξη εφαρμογής του προγράμματος αγοράς ιδίων μετοχών, το οποίο είχε ανασταλεί με την από 09.09.2019 απόφαση του Διοικητικού Συμβουλίου της Εταιρείας.

RSS Feed: DOLAnnouncements
Posted on: 29 January 2020 19:17
Author: PROFILE A.E.B.E.
Subject: ΓΝΩΣΤΟΠΟΙΗΣΗ ΑΓΟΡΑΣ ΙΔΙΩΝ ΜΕΤΟΧΩΝ

Full article link: http://dev-www1.helex.gr:8080/el/web/guest/companies-announcements-full-content/-/asset_publisher/bMe2sOcNyQuy/content/id/5337166

Η Διοίκηση της Ανώνυμης Εταιρείας με την επωνυμία «PROFILE ΑΝΩΝΥΜΟΣ ΕΜΠΟΡΙΚΗ ΚΑΙ ΒΙΟΜΗΧΑΝΙΚΗ ΕΤΑΙΡΕΙΑ ΠΛΗΡΟΦΟΡΙΚΗΣ» και το διακριτικό τίτλο «PROFILE SYSTEMS & SOFTWARE A.E.» (εφεξής «Εταιρεία»), κατ' εφαρμογή της κείμενης νομοθεσίας και ειδικότερα του άρθρου 49 του ν. 4548/2018 , του Κανονισμού (ΕΕ) 596/2014 του Ευρωπαϊκού Κοινοβουλίου και του Συμβουλίου της 16^{ης} Απριλίου 2014 και του κατ' εξουσιοδότηση Κανονισμού (ΕΕ) 1052/2016 της Ευρωπαϊκής Επιτροπής και στο πλαίσιο της ορθής, έγκυρης και έγκαιρης ενημέρωσης του επενδυτικού κοινού, γνωστοποιεί ότι την 29^η Ιανουαρίου 2020 η Εταιρεία πρόβη στην αγορά 700 ιδίων μετοχών με μέση τιμή κτήσης 4,1500 Ευρώ ανά μετοχή και συνολική αξία συναλλαγής 2.905,00 Ευρώ, σε εκτέλεση της από 11.05.2018 απόφασης της Τακτικής Γενικής Συνέλευσης των μετόχων της Εταιρείας και της από 14.05.2018 σχετικής αποφάσεως του Διοικητικού Συμβουλίου αυτής, σε συνδυασμό με την από 03.10.2019 απόφαση του Διοικητικού Συμβουλίου, δυνάμει της οποίας αποφασίσθηκε η επανέναρξη εφαρμογής του προγράμματος αγοράς ιδίων μετοχών, το οποίο είχε ανασταλεί με την από 09.09.2019 απόφαση του Διοικητικού Συμβουλίου της Εταιρείας.

RSS Feed: DOLAnnouncements
Posted on: 29 January 2020 19:17
Author: PROFILE A.E.B.E.
Subject: Αναστολή Προγράμματος Αγοράς Ιδίων Μετοχών

Full article link: http://dev-www1.helex.gr:8080/el/web/guest/companies-announcements-full-content/-/asset_publisher/bMe2sOcNyQuy/content/id/5337176

Η Διοίκηση της Ανώνυμης Εταιρείας με την επωνυμία «PROFILE ΑΝΩΝΥΜΟΣ ΕΜΠΟΡΙΚΗ ΚΑΙ ΒΙΟΜΗΧΑΝΙΚΗ ΕΤΑΙΡΕΙΑ ΠΛΗΡΟΦΟΡΙΚΗΣ» και το διακριτικό τίτλο «PROFILE SYSTEMS & SOFTWARE A.E.» (εφεξής «Εταιρεία»), κατ' εφαρμογή της κείμενης νομοθεσίας και της από 29.01.2020 απόφασης του Διοικητικού Συμβουλίου της Εταιρείας, στο πλαίσιο της ορθής, έγκυρης και έγκαιρης ενημέρωσης του επενδυτικού κοινού γνωστοποιεί ότι αναστέλλει το πρόγραμμα αγοράς ιδίων μετοχών της από 11.05.2018 απόφασης της ετήσιας Τακτικής Γενικής Συνέλευσης των μετόχων της Εταιρείας.

Σημειώνεται ότι η Εταιρεία κατέχει, δυνάμει των από 22.06.2010, 21.06.2012, 17.06.2014, 16.06.2016 και 11.05.2018 αποφάσεων των Γενικών Συνελεύσεων των μετόχων αυτής, ίδιες μετοχές που αντιστοιχούν σε ποσοστό 4,96% του καταβεβλημένου μετοχικού κεφαλαίου της.

RSS Feed: DOLAnnouncements
Posted on: 29 January 2020 19:48
Author: FOLLI-FOLLIE A.E.B.T.E.
Subject: ΑΝΑΚΟΙΝΩΣΗ

Full article link: http://dev-www1.helex.gr:8080/el/web/guest/companies-announcements-full-content/-/asset_publisher/bMe2sOcNyQuy/content/id/5337196

Δείτε την ανακοίνωση.

[FF_announcement 29012020_GR final](#)

RSS Feed: DOLAnnouncements
Posted on: 30 January 2020 09:34
Author: PROFILE A.E.B.E.
Subject: Πρόθεση Πώλησης Ιδίων μετοχών

Full article link: http://dev-www1.helex.gr:8080/el/web/guest/companies-announcements-full-content/-/asset_publisher/bMe2sOcNyQuy/content/id/5337524

Η Διοίκηση της Ανώνυμης Εταιρείας με την επωνυμία «PROFILE ΑΝΩΝΥΜΟΣ ΕΜΠΟΡΙΚΗ ΚΑΙ ΒΙΟΜΗΧΑΝΙΚΗ ΕΤΑΙΡΕΙΑ ΠΛΗΡΟΦΟΡΙΚΗΣ» και το διακριτικό τίτλο «PROFILE SYSTEMS & SOFTWARE A.E.» (εφεξής «Εταιρεία»), κατ' εφαρμογή της κείμενης νομοθεσίας και της από 29.01.2020 απόφασης του Διοικητικού Συμβουλίου της Εταιρείας, στο πλαίσιο της ορθής, έγκυρης και έγκαιρης ενημέρωσης του επενδυτικού κοινού γνωστοποιεί ότι προτίθεται να προβεί σε πώληση έως 585.868 ιδίων μετοχών που κατέχει, οι οποίες αντιστοιχούν σε ποσοστό 4,96% του καταβεβλημένου μετοχικού κεφαλαίου αυτής.

Η πώληση των ως άνω ιδίων μετοχών θα πραγματοποιηθεί μέσω ιδιωτικής τοποθέτησης την 30.01.2020.

RSS Feed: DOLAnnouncements
Posted on: 30 January 2020 10:14
Author: LAMDA DEVELOPMENT A.E.
Subject: ΑΝΑΚΟΙΝΩΣΗ ΡΥΘΜΙΖΟΜΕΝΗΣ ΠΛΗΡΟΦΟΡΙΑΣ ΤΟΥ Ν.
3556/2007: Γνωστοποίηση συναλλαγών

Full article link: http://dev-www1.helex.gr:8080/el/web/guest/companies-announcements-full-content/-/asset_publisher/bMe2sOcNyQuy/content/id/5337534

Η εταιρεία LAMDA Development S.A. (η Εταιρεία) ανακοινώνει, σύμφωνα με τις διατάξεις του Ν.3556/2007 και του άρθρου 19 του Κανονισμού (ΕΕ) αριθ. 596/2014 και μετά από σχετική γνωστοποίηση που έλαβε, ότι ο κ. Ιωάννης Γιαννακόπουλος, Νομικός Σύμβουλος:

- Στις 27 Ιανουαρίου 2020, προέβη σε αγορά 30.000 κοινών ονομαστικών μετοχών της Εταιρείας, με μέση τιμή κτήσης 8,29482 ευρώ και συνολική αξία 248.844,53 ευρώ.
- Στις 28 Ιανουαρίου 2020, προέβη σε αγορά 30.000 κοινών ονομαστικών μετοχών της Εταιρείας, με μέση τιμή κτήσης 8,29907 ευρώ και συνολική αξία 248.971,97 ευρώ.

RSS Feed: DOLAnnouncements
Posted on: 30 January 2020 10:46
Author: ΜΟΤΟΡ ΟΙΛ Α.Ε.
Subject: Συναλλαγές της OPTIMA BANK A.E (ρυθμιζόμενη πληροφορία Ν.3556/2007)

Full article link: http://dev-www1.helex.gr:8080/el/web/guest/companies-announcements-full-content/-/asset_publisher/bMe2sOcNyQuy/content/id/5337544

Η ΜΟΤΟΡ ΟΙΛ (ΕΛΛΑΣ) ΔΙΥΛΙΣΤΗΡΙΑ ΚΟΡΙΝΘΟΥ, σύμφωνα με τους Ν. 3556/2007 και 3606/2007, ανακοινώνει ότι η Τράπεζα OPTIMA BANK A.E. την ενημέρωσε ότι πραγματοποίησε τις εξής συναλλαγές:

Ημερομηνία	Συναλλαγή	Ποσότητα	Χρηματοπιστωτικό Μέσο	Αξία (σε ΕΥΡΩ)
29/01/2020	Πώληση	376	Μετοχές ΜΟΗ (ΚΟ)	7.596,92
	Αγορά	2.997	Μετοχές ΜΟΗ (ΚΟ)	60.424,90
	Πώληση	20	ΣΜΕ ΜΟΗ ΜΑΡ 2020	40.528,00

Η Τράπεζα OPTIMA BANK A.E. πραγματοποίησε τις ανωτέρω συναλλαγές λόγω της Ειδικής Διαπραγμάτευσης που έχει αναλάβει στην αγορά παραγώγων σε Συμβόλαια Μελλοντικής Εκπλήρωσης (ΣΜΕ) με υποκείμενο τίτλο την μετοχή της ΜΟΤΟΡ ΟΙΛ (ΕΛΛΑΣ) ΔΙΥΛΙΣΤΗΡΙΑ ΚΟΡΙΝΘΟΥ Α.Ε.

Η γνωστοποίηση εκ μέρους της Τράπεζας OPTIMA BANK A.E. προς την Εταιρία και ακολούθως η ανακοίνωση της Εταιρίας προς τις αρχές της Κεφαλαιαγοράς, γίνεται επειδή ο κ. Πέτρος Τζαννετάκης είναι μη εκτελεστικό μέλος του Δ.Σ. της Τράπεζας OPTIMA BANK A.E., ενώ κατέχει τη θέση του εκτελεστικού μέλους του Δ.Σ. της ΜΟΤΟΡ ΟΙΛ (ΕΛΛΑΣ) ΔΙΥΛΙΣΤΗΡΙΑ ΚΟΡΙΝΘΟΥ Α.Ε. Ο κ. Πέτρος Τζαννετάκης είναι πρόσωπο υπόχρεο να γνωστοποιεί τις χρηματιστηριακές συναλλαγές του με αντικείμενο μετοχές εκδόσεως ΜΟΤΟΡ ΟΙΛ (ΕΛΛΑΣ) ΔΙΥΛΙΣΤΗΡΙΑ ΚΟΡΙΝΘΟΥ Α.Ε. (άρθρο 19 του Κανονισμού ΕΕ 596/2014).

RSS Feed: DOLAnnouncements
Posted on: 30 January 2020 11:02
Author: ΕΥΡΩΠΑΪΚΗ ΠΙΣΤΗ Α.Ε.Γ.Α.
Subject: ΑΓΟΡΑ ΙΔΙΩΝ ΜΕΤΟΧΩΝ

Full article link: http://dev-www1.helex.gr:8080/el/web/guest/companies-announcements-full-content/-/asset_publisher/bMe2sOcNyQuy/content/id/5337554

Η Εταιρία Ευρωπαϊκή Πίστη ΑΕΓΑ (η Εταιρία), ανακοινώνει στο επενδυτικό κοινό, ότι στο πλαίσιο του Προγράμματος Επαναγοράς Ιδίων Μετοχών, στις 29/01/2020, αγόρασε 4.509 ίδιες μετοχές με μέση τιμή κτήσης 5,159 ευρώ ανά μετοχή, συνολικής αξίας 23.216,08 ευρώ, σύμφωνα με το άρθρο 49 του Ν. 4548/2018 και τις αποφάσεις των αρμοδίων οργάνων της Εταιρίας.

Μετά και την προαναφερόμενη αγορά, η Εταιρία κατέχει πλέον 308.140 ίδιες μετοχές, ποσοστό 1,1204% του συνόλου των μετοχών της Εταιρίας.

Η ανακοίνωση εκδίδεται σύμφωνα με τον Κανονισμό (ΕΕ) αριθ. 596/2014 του Ευρωπαϊκού Κοινοβουλίου και του Συμβουλίου της 16ης Απριλίου 2014 και τον κατ' εξουσιοδότηση Κανονισμό (ΕΕ) 2016/1052 της Επιτροπής της 8ης Μαρτίου 2016.

RSS Feed: DOLAnnouncements
Posted on: 30 January 2020 11:54
Author: ΚΑΡΑΤΖΗ Α.Ε.
Subject: Ανακοίνωση σύμφωνα με τις διατάξεις του άρθρου 24 παρ. 2 (α) & (β) του Ν.3461/2006

Full article link: http://dev-www1.helex.gr:8080/el/web/guest/companies-announcements-full-content/-/asset_publisher/bMe2sOcNyQuy/content/id/5337614

Σύμφωνα με το άρθρο 24 παρ. 2(α) & (β) του Ν.3461/2006 η εταιρεία «ΑΝΤΚΑΡ ΜΟΝΟΠΡΟΣΩΠΗ Α.Ε.» δηλώνει ότι στις 29.01.2020 απέκτησε 31.345 κοινές ονομαστικές μετοχές της ΚΑΡΑΤΖΗ ΑΕ έναντι 10,00 ευρώ ανά μετοχή μέσω χρηματιστηριακών συναλλαγών, οι οποίες θα εκκαθαριστούν την 31.01.2020. Συνέπεια αυτών των συναλλαγών, το ποσοστό των δικαιωμάτων ψήφου της «ΑΝΤΚΑΡ ΜΟΝΟΠΡΟΣΩΠΗ Α.Ε.» στην ΚΑΡΑΤΖΗ ΑΕ διαμορφώθηκε σε 41,68% από 41,47 % που ήταν στις 28.01.2020.

RSS Feed: DOLAnnouncements
Posted on: 30 January 2020 12:28
Author: ΝΗΡΕΥΣ Α.Ε.
Subject: Ανακοίνωση Σύμφωνα με το άρθρο 24, παράγραφος 2(α) του Ν. 3461/2006

Full article link: http://dev-www1.helex.gr:8080/el/web/guest/companies-announcements-full-content/-/asset_publisher/bMe2sOcNyQuy/content/id/5337628

Σύμφωνα με το άρθρο 24, παράγραφος 2(α) του Ν. 3461/2006, η εταιρεία με την επωνυμία «Andromeda Seafood Sociedad Limitada» δηλώνει ότι, στις 29.01.2020, απέκτησε συνολικά 142.453 κοινές ονομαστικές μετοχές της ανώνυμης εταιρείας με την επωνυμία «ΝΗΡΕΥΣ ΙΧΘΥΟΚΑΛΛΙΕΡΓΕΙΕΣ Α.Ε.» έναντι 0,23 Ευρώ ανά μετοχή.

RSS Feed: DOLAnnouncements
Posted on: 30 January 2020 12:29
Author: ΝΗΡΕΥΣ Α.Ε.
Subject: Ανακοίνωση 735/2020 (δεν είναι διαθέσιμη η Ελληνική μετάφραση)

Full article link: http://dev-www1.helex.gr:8080/el/web/guest/companies-announcements-full-content/-/asset_publisher/bMe2sOcNyQuy/content/id/5337638

Αυτή η Ανακοίνωση είναι διαθέσιμη μόνο στα [Αγγλικά](#).

RSS Feed: DOLAnnouncements
Posted on: 30 January 2020 13:14
Author: BRIQ PROPERTIES Α.Ε.Ε.Α.Π.
Subject: ΟΙΚΟΝΟΜΙΚΟ ΗΜΕΡΟΛΟΓΙΟ ΕΤΟΥΣ 2020

Full article link: http://dev-www1.helex.gr:8080/el/web/guest/companies-announcements-full-content/-/asset_publisher/bMe2sOcNyQuy/content/id/5337665

Ως συνημμένο αρχείο.

[ΟΙΚΟΝΟΜΙΚΟ ΗΜΕΡΟΛΟΓΙΟ ΕΤΟΥΣ 2020](#)

RSS Feed: DOLAnnouncements
Posted on: 30 January 2020 13:25
Author: EUROXX Α.Χ.Ε.Π.Ε.Υ.
Subject: ΑΝΑΚΟΙΝΩΣΗ ΓΙΑ ΕΙΣΑΓΩΓΗ ΝΕΩΝ ΜΕΤΟΧΩΝ ΑΠΟ ΣΥΓΧΩΝΕΥΣΗ ΜΕ ΑΠΟΡΡΟΦΗΣΗ

Full article link: http://dev-www1.helex.gr:8080/el/web/guest/companies-announcements-full-content/-/asset_publisher/bMe2sOcNyQuy/content/id/5337696

Η εταιρεία «EUROXX ΧΡΗΜΑΤΙΣΤΗΡΙΑΚΗ Α.Ε.Π.Ε.Υ.» ανακοινώνει ότι την 03/02/2020 αρχίζει η διαπραγμάτευση στην Εναλλακτική Αγορά του Χρηματιστηρίου Αθηνών των 5.007.000 νέων κοινών ονομαστικών μετοχών της Εταιρίας, που προέκυψαν από την πρόσφατη αύξηση του μετοχικού της κεφαλαίου λόγω συγχώνευσης με απορρόφηση της εταιρίας «ΑΤΤΙΚΕΣ ΕΠΕΝΔΥΣΕΙΣ ΑΝΩΝΥΜΗ ΕΤΑΙΡΙΑ ΑΚΙΝΗΤΩΝ» Μετά την ως άνω αύξηση, το μετοχικό κεφάλαιο της εταιρίας ανέρχεται στο ποσό των €5.324.760,000, διαιρούμενο σε 14.791.000 κοινές ονομαστικές μετοχές, ονομαστικής αξίας €0,36 εκάστης.

Το Υπουργείο Ανάπτυξης και Επενδύσεων με την αριθμ.πρωτ.1828637/11.11.2019 απόφασή του ενέκρινε την ανωτέρω συγχώνευση με απορρόφηση της εταιρίας «ΑΤΤΙΚΕΣ ΕΠΕΝΔΥΣΕΙΣ ΑΝΩΝΥΜΗ ΕΤΑΙΡΙΑ ΑΚΙΝΗΤΩΝ» καθώς και την καταχώριση στο Γ.Ε.ΜΗ. της σχετικής τροποποίησης του άρθρου 5 του Καταστατικού της απορροφώσας συνεπεία της ως άνω αύξησης του μετοχικού της κεφαλαίου.

Η Επιτροπή Εταιρικών Πράξεων του ΧΑ κατά την συνεδρίασή της στις 29/01/2020 ενέκρινε την ένταξη προς διαπραγμάτευση στην Εναλλακτική Αγορά του ΧΑ των ως άνω 5.007.000 νέων κοινών ονομαστικών μετοχών της Εταιρίας.

Το πληροφοριακό σημείωμα που συντάχθηκε για την ανωτέρω συγχώνευση είναι διαθέσιμο στα γραφεία της εταιρίας «EUROXX ΧΡΗΜΑΤΙΣΤΗΡΙΑΚΗ Α.Ε.Π.Ε.Υ.» , Παλαιολόγου 7, Χαλάνδρι 152 32 και σε ηλεκτρονική μορφή στην ιστοσελίδα της Εταιρίας www.euroxx.gr και στην ιστοσελίδα του ΧΑ (www.athexgroup.gr).

Οι ενδιαφερόμενοι που επιθυμούν περισσότερες πληροφορίες μπορούν να απευθύνονται τις εργάσιμες ημέρες και ώρες στα γραφεία της Εταιρίας , Παλαιολόγου 7, Χαλάνδρι 152 32 , στο Τμήμα Εξυπηρέτησης Μετόχων, τηλ.: 210-6879511, κ. Σταυρούλα Γεωργοπούλου.

RSS Feed: DOLAnnouncements
Posted on: 30 January 2020 13:59
Author: Η ΝΑΥΤΕΜΠΟΡΙΚΗ Α.Ε.
Subject: ΝΑΥΤΕΜΠΟΡΙΚΗ: ΠΡΟΑΝΑΓΓΕΛΙΑ ΓΕΝΙΚΗΣ ΣΥΝΕΛΕΥΣΗΣ

Full article link: http://dev-www1.helex.gr:8080/el/web/guest/companies-announcements-full-content/-/asset_publisher/bMe2sOcNyQuy/content/id/5337788

ΠΡΟΣΚΛΗΣΗ ΣΕ ΤΑΚΤΙΚΗ ΓΕΝΙΚΗ ΣΥΝΕΛΕΥΣΗ

ΤΩΝ ΜΕΤΟΧΩΝ ΤΗΣ ΑΝΩΝΥΜΗΣ ΕΤΑΙΡΕΙΑΣ ΜΕ ΤΗΝ ΕΠΩΝΥΜΙΑ

« Η ΝΑΥΤΕΜΠΟΡΙΚΗ – ΠΑΝΟΣ ΑΘΑΝΑΣΙΑΔΗΣ ΚΑΙ ΣΙΑ Α.Ε. »

Αριθμός ΓΕΜΗ: 286201000 (Πρώην Αρ. Μ.Α.Ε. 2351/06/Β/8623)

Κατόπιν της αποφάσεως του Διοικητικού Συμβουλίου της ανώνυμης εταιρείας με την επωνυμία «Η ΝΑΥΤΕΜΠΟΡΙΚΗ – ΠΑΝΟΣ ΑΘΑΝΑΣΙΑΔΗΣ ΚΑΙ ΣΙΑ Α.Ε.», που ελήφθη κατά τη συνεδρίαση της 29^{ης} Ιανουαρίου 2020 σύμφωνα με τον Νόμο και το Καταστατικό της εταιρείας, καλούνται οι κ.κ. μέτοχοι να συμμετάσχουν σε Τακτική Γενική Συνέλευση για το έτος 2020, που θα λάβει χώρα την 19^η Φεβρουαρίου 2020, ημέρα Τετάρτη και ώρα 13.00' στα γραφεία της Εταιρείας επί της οδού Λένορμαν αριθ. 205, για συζήτηση και λήψη αποφάσεων επί των κατωτέρω θεμάτων ημερήσιας διάταξης:

ΘΕΜΑΤΑ ΗΜΕΡΗΣΙΑΣ ΔΙΑΤΑΞΗΣ

- 1) Υποβολή και έγκριση των ετήσιων Οικονομικών Καταστάσεων της Εταιρείας και των Ενοποιημένων Οικονομικών Καταστάσεων, σύμφωνα με τα Διεθνή Πρότυπα Χρηματοοικονομικής Πληροφόρησης, της εταιρικής χρήσης από 01.01.2017 έως 31.12.2017 και έγκριση των σχετικών Εκθέσεων του Διοικητικού Συμβουλίου και των Ορκωτών Ελεγκτών - Λογιστών
- 2) Απαλλαγή των μελών του Διοικητικού Συμβουλίου και των Ορκωτών Ελεγκτών - Λογιστών από κάθε ευθύνη αποζημίωσης για την εταιρική χρήση από 01.01.2017 έως 31.12.2017
- 3) Εκλογή τακτικού Ορκωτού Ελεγκτή - Λογιστή και αναπληρωματικού για τον έλεγχο των ετήσιων Οικονομικών Καταστάσεων της Εταιρείας και των Ενοποιημένων Οικονομικών Καταστάσεων, σύμφωνα με τα Διεθνή Πρότυπα Χρηματοοικονομικής Πληροφόρησης, για την εταιρική χρήση από 01.01.2018 έως 31.12.2018 και καθορισμός της αμοιβής του.
- 4) Έγκριση των καταβληθεισών αμοιβών και αποζημιώσεων στα μέλη του Διοικητικού Συμβουλίου της Εταιρείας για την εταιρική χρήση 01.01.2017 έως 31.12.2017
- 5) Διάφορα θέματα και ανακοινώσεις

Περαιτέρω, και σύμφωνα με την ίδια ως άνω από 29.01.2020 απόφαση του Διοικητικού Συμβουλίου της Εταιρίας, σε περίπτωση αναβολής ή ματαίωσης ή μη επίτευξης της απαιτούμενης εκ του Νόμου και του Καταστατικού απαρτίας για τη λήψη απόφασης σε οποιοδήποτε από τα θέματα της ημερήσιας διάταξης κατά την συνεδρίαση της 19^{ης} Φεβρουαρίου 2020, οι κ.κ. μέτοχοι της Εταιρίας καλούνται εκ νέου σε **Επαναληπτική Γενική Συνέλευση** στις 4 Μαρτίου 2020, **ημέρα Τετάρτη και ώρα 13.00** στον ίδιο τόπο και χώρο (ήτοι στα γραφεία της Εταιρείας στην Αθήνα, επί της οδού Λένορμαν 205).

Σημειώνεται ότι δεν θα δημοσιευθεί νέα πρόσκληση για την επαναληπτική συνέλευση, σύμφωνα με το άρθρο 130 παρ. 2 εδ. γ¶ του ν.4548/2018, όπως ισχύει.

Σύμφωνα με τα άρθρα 121, 124 και 128 του ν.4548/2018, η Εταιρία ενημερώνει τους μετόχους σχετικά με τα ακόλουθα:

i. ΔΙΚΑΙΩΜΑ ΣΥΜΜΕΤΟΧΗΣ ΚΑΙ ΨΗΦΟΥ ΣΤΗ ΓΕΝΙΚΗ ΣΥΝΕΛΕΥΣΗ

Στην Τακτική Γενική Συνέλευση, τόσο την αρχική της 19.02.2020 όσο και στην τυχόν επαναληπτική της 04.03.2020 δικαιούται να συμμετέχει όποιος εμφανίζεται ως μέτοχος στα αρχεία του Συστήματος Ήυλων Τίτλων («Σ.Α.Τ.»), το οποίο διαχειρίζεται η εταιρία «Ελληνικά Χρηματιστήρια Ανώνυμη Εταιρεία Συμμετοχών, Εκκαθάρισης, Διακανονισμού και Καταχώρησης» (Ε.Χ.Α.Ε.), και στο οποίο τηρούνται οι κινητές αξίες της Εταιρίας. Η απόδειξη της μετοχικής ιδιότητας μπορεί να γίνεται με κάθε νόμιμο μέσο και πάντως βάσει ενημέρωσης που λαμβάνει η Εταιρία από το κεντρικό αποθετήριο τίτλων (μέσω ηλεκτρονικής σύνδεσης της Εταιρίας με τα αρχεία του Σ.Α.Τ.), εφόσον παρέχει υπηρεσίες μητρώου ή μέσω των συμμετεχόντων και εγγεγραμμένων διαμεσολαβητών στο κεντρικό αποθετήριο τίτλων σε κάθε άλλη περίπτωση. Η ιδιότητα του μετόχου πρέπει να υφίσταται κατά την 14.02.2020 («**Ημερομηνία Καταγραφής**»), κατά την έναρξη της πέμπτης (5^{ης}) ημέρας πριν από την ημέρα της αρχικής συνεδρίασης της Τακτικής Γενικής Συνέλευσης της 19.02.2020. Έναντι της Εταιρίας θεωρείται ότι έχει δικαίωμα συμμετοχής και ψήφου στη Γενική Συνέλευση, αρχική ή τυχόν επαναληπτική, μόνο όποιος φέρει την ιδιότητα του μετόχου κατά την Ημερομηνία Καταγραφής.

Η άσκηση των εν λόγω δικαιωμάτων δεν προϋποθέτει τη δέσμευση των μετόχων του δικαιούχου, ούτε την τήρηση άλλης ανάλογης διαδικασίας, η οποία περιορίζει την δυνατότητα πώλησης και μεταβίβασης αυτών κατά το χρονικό διάστημα που μεσολαβεί ανάμεσα στην κατά περίπτωση Ημερομηνία Καταγραφής και στη αρχική ή επαναληπτική Γενική Συνέλευση. Κάθε μετοχή παρέχει δικαίωμα μίας ψήφου.

ii. ΔΙΑΔΙΚΑΣΙΑ ΣΥΜΜΕΤΟΧΗΣ ΚΑΙ ΑΣΚΗΣΗΣ ΔΙΚΑΙΩΜΑΤΩΝ ΨΗΦΟΥ ΜΕΣΩ

ΑΝΤΙΠΡΟΣΩΠΩΝ

Στην Τακτική Γενική Συνέλευση της Εταιρίας έχουν δικαίωμα να λάβουν μέρος και να ψηφίσουν όλοι οι μέτοχοι, είτε αυτοπροσώπως είτε μέσω αντιπροσώπου, υπογράφοντας και υποβάλλοντας στην Εταιρία σχετική εξουσιοδότηση, που είναι διαθέσιμη στην ιστοσελίδα της Εταιρίας (<http://www.naftemporiki.gr/>) και στο Τμήμα Εξυπηρέτησης Μετόχων, Υπεύθυνη Εξυπηρέτησης Μετόχων: κα Διονυσία Σμαήλου, Δ/ση: Λένορμαν 205 Αθήνα Τ.Κ. 10442, τηλ.: 2105198253, φαξ: 2105198295, e-mail: dsma@naftemporiki.gr.

Μέτοχοι που είναι νομικά πρόσωπα μετέχουν στη γενική συνέλευση δια των εκπροσώπων τους.

Κάθε μέτοχος μπορεί να διορίζει μέχρι τρεις (3) αντιπροσώπους. Ο διορισμός και η ανάκληση ή αντικατάσταση του εκπροσώπου ή αντιπροσώπου του μετόχου γίνεται σε κάθε περίπτωση εγγράφως και υποβάλλονται στην εταιρία τουλάχιστον σαράντα οκτώ (48) ώρες πριν από την ορισθείσα ημερομηνία συνεδρίασης της συνέλευσης, ήτοι έως το αργότερο έως την 17.02.2020 **και ώρα 13.00'** για την αρχική συνεδρίαση της Τακτικής Γενικής Συνέλευσης και το αργότερο έως την 02.03.2020 **και ώρα 13.00'Α** για την τυχόν Επαναληπτική. Η κοινοποίηση του διορισμού και της ανάκλησης αντιπροσώπου δύναται να γίνεται είτε με κατάθεση της σχετικής εξουσιοδότησης στα γραφεία της εταιρίας (στο Τμήμα Εξυπηρέτησης Μετόχων, Υπεύθυνη Εξυπηρέτησης Μετόχων: κα Διονυσία Σμαήλου, Δ/ση: Λένορμαν 205 Αθήνα Τ.Κ. 10442, τηλ.: 2105198253, φαξ: 2105198295, e-mail: dsma@naftemporiki.gr), είτε με ηλεκτρονικά μέσα και ειδικώς με αποστολή της σχετικής εξουσιοδότησης στην εταιρία μέσω ηλεκτρονικού ταχυδρομείου (email) ή μέσω τηλεομοιοτυπίας (φαξ) και ειδικότερα στο Τμήμα Εξυπηρέτησης Μετόχων, Υπεύθυνη Εξυπηρέτησης Μετόχων: κα Διονυσία Σμαήλου, Δ/ση: Λένορμαν 205 Αθήνα Τ.Κ. 10442, τηλ.: 2105198253, φαξ: 2105198295, e-mail: dsma@naftemporiki.gr.

Ο αντιπρόσωπος ψηφίζει, σύμφωνα με τις οδηγίες του μετόχου, αν υφίστανται. Αντιπρόσωπος που ενεργεί για περισσότερους μετόχους, μπορεί να ψηφίζει διαφορετικά για κάθε μέτοχο. Τυχόν μη συμμόρφωση του αντιπροσώπου με τις οδηγίες που έχει λάβει, δεν επηρεάζει το κύρος των αποφάσεων της γενικής συνέλευσης, ακόμη και αν η ψήφος του αντιπροσώπου ήταν αποφασιστική για την επίτευξη της πλειοψηφίας, σύμφωνα με το άρθρο 128 παρ. 3 εδ. γ' του ν.4548/2018.

Ο αντιπρόσωπος μετόχου υποχρεούται να γνωστοποιεί στην εταιρία πριν από την έναρξη της συνεδρίασης της γενικής συνέλευσης, κάθε συγκεκριμένο γεγονός, το οποίο μπορεί να είναι χρήσιμο στους μετόχους για την αξιολόγηση του κινδύνου να εξυπηρετήσει ο αντιπρόσωπος άλλα συμφέροντα πλην των συμφερόντων του μετόχου. Κατά την έννοια της παρούσας παραγράφου μπορεί να προκύπτει σύγκρουση συμφερόντων ιδίως όταν ο αντιπρόσωπος: α) είναι μέτοχος που ασκεί τον έλεγχο της εταιρίας ή άλλο νομικό πρόσωπο ή οντότητα η οποία ελέγχεται από το μέτοχο αυτόν, β) είναι μέλος του διοικητικού συμβουλίου ή εν γένει της διοίκησης της εταιρίας ή μετόχου που ασκεί τον έλεγχο της εταιρίας ή άλλου νομικού προσώπου ή οντότητας που ελέγχεται από μέτοχο ο οποίος ασκεί τον έλεγχο της εταιρίας, γ) είναι υπάλληλος ή ελεγκτής της εταιρίας ή μετόχου που ασκεί τον έλεγχο της εταιρίας ή άλλου νομικού προσώπου ή οντότητας που ελέγχεται από μέτοχο ο οποίος ασκεί τον έλεγχο της εταιρίας, δ) είναι σύζυγος ή συγγενής πρώτου βαθμού με ένα από τα φυσικά πρόσωπα των περιπτώσεων α έως γ. Επιπλέον, ο αντιπρόσωπος του μετόχου αρχειοθετεί τις οδηγίες ψήφου για ένα (1) τουλάχιστον έτος, από την ημερομηνία

της γενικής συνέλευσης ή, σε περίπτωση αναβολής αυτής, της τελευταίας επαναληπτικής συνέλευσης στην οποία έκανε χρήση του πληρεξουσίου.

iii. ΔΙΚΑΙΩΜΑΤΑ ΜΕΙΟΨΗΦΙΑΣ ΤΩΝ ΜΕΤΟΧΩΝ

Σε σχέση με την Τακτική Γενική Συνέλευση και σύμφωνα με το άρθρο 121 παρ. 4 στ. αα[¶] του ν.4548/2018 σε συνδυασμό με το άρθρο 141 του ν.4548/2018, οι μέτοχοι της Εταιρίας έχουν και τα εξής δικαιώματα:

(α) Με αίτηση μετόχων, που εκπροσωπούν το ένα εικοστό (1/20) του καταβεβλημένου κεφαλαίου, το διοικητικό συμβούλιο της Εταιρίας υποχρεούται να εγγράψει στην ημερήσια διάταξη γενικής συνέλευσης, που έχει ήδη συγκληθεί, πρόσθετα θέματα, αν η σχετική αίτηση περιέλθει στο διοικητικό συμβούλιο μέχρι την 04.02.2020, δηλαδή δεκαπέντε (15) τουλάχιστον ημέρες πριν από τη γενική συνέλευση. Η αίτηση για την εγγραφή πρόσθετων θεμάτων στην ημερήσια διάταξη συνοδεύεται από αιτιολόγηση ή από σχέδιο απόφασης προς έγκριση στη γενική συνέλευση και η αναθεωρημένη ημερήσια διάταξη δημοσιοποιείται κατά τον ίδιο τρόπο όπως η προηγούμενη ημερήσια διάταξη στις 06.02.2020, δηλαδή δεκατρείς (13) ημέρες πριν από την ημερομηνία της γενικής συνέλευσης και ταυτόχρονα τίθεται στη διάθεση των μετόχων στο διαδικτυακό τόπο της εταιρίας, μαζί με την αιτιολόγηση ή το σχέδιο απόφασης που έχει υποβληθεί από τους μετόχους κατά τα προβλεπόμενα στην παράγραφο 4 του άρθρου 123 του ν.4548/2018. Αν τα θέματα αυτά δεν δημοσιευθούν, οι αιτούντες μέτοχοι δικαιούνται να ζητήσουν την αναβολή της γενικής συνέλευσης, σύμφωνα με την παράγραφο 5 του άρθρου 141 του ν.4548/2018 και να προβούν οι ίδιοι στη δημοσίευση, κατά τα οριζόμενα νόμο, με δαπάνη της εταιρίας.

(β) Μέτοχοι που εκπροσωπούν το ένα εικοστό (1/20) του καταβεβλημένου κεφαλαίου έχουν το δικαίωμα, με αίτησή τους, να υποβάλλουν σχέδια αποφάσεων για θέματα που περιλαμβάνονται στην αρχική ή την τυχόν αναθεωρημένη ημερήσια διάταξη γενικής συνέλευσης. Η σχετική αίτηση πρέπει να περιέλθει στο διοικητικό συμβούλιο μέχρι την 12.02.2020, δηλαδή επτά (7) τουλάχιστον ημέρες πριν από την ημερομηνία της γενικής συνέλευσης, τα σχέδια δε αποφάσεων τίθενται στη διάθεση των μετόχων κατά τα οριζόμενα στην παράγραφο 3 του άρθρου 123 του ν.4548/2018, το αργότερο μέχρι την 13.02.2020, δηλαδή έξι (6) τουλάχιστον ημέρες πριν από την ημερομηνία της γενικής συνέλευσης.

(γ) Ύστερα από αίτηση οποιουδήποτε μετόχου, που υποβάλλεται στην εταιρία μέχρι την 14.02.2020, δηλαδή πέντε (5) τουλάχιστον πλήρεις ημέρες πριν από τη γενική συνέλευση, το διοικητικό συμβούλιο υποχρεούται να παρέχει στη γενική συνέλευση τις αιτούμενες συγκεκριμένες πληροφορίες για τις υποθέσεις της εταιρίας, στο μέτρο που αυτές είναι σχετικές με τα θέματα της ημερήσιας διάταξης. Υποχρέωση παροχής πληροφοριών δεν υφίσταται, όταν οι σχετικές πληροφορίες διατίθενται ήδη στο διαδικτυακό τόπο της εταιρίας, ιδίως με τη μορφή ερωτήσεων και απαντήσεων. Επίσης, με αίτηση μετόχων, που εκπροσωπούν το ένα εικοστό (1/20) του καταβεβλημένου κεφαλαίου, το διοικητικό συμβούλιο υποχρεούται να ανακοινώνει στη γενική συνέλευση, εφόσον είναι τακτική, τα ποσά που, κατά την τελευταία διετία, καταβλήθηκαν σε κάθε μέλος του διοικητικού συμβουλίου ή τους διευθυντές της εταιρίας, καθώς και κάθε παροχή προς τα

πρόσωπα αυτά από οποιαδήποτε αιτία ή σύμβαση της εταιρίας με αυτούς. Σε όλες τις παραπάνω περιπτώσεις το διοικητικό συμβούλιο μπορεί να αρνηθεί την παροχή των πληροφοριών για αποχρώντα ουσιώδη λόγο, ο οποίος αναγράφεται στα πρακτικά. Τέτοιος λόγος μπορεί να είναι, κατά τις περιστάσεις, η εκπροσώπηση των αιτούντων μετόχων στο διοικητικό συμβούλιο, σύμφωνα με τα άρθρα 79 ή 80 του ν. 4548/2018. Στις περιπτώσεις της παρούσας παραγράφου το διοικητικό συμβούλιο μπορεί να απαντήσει ενιαία σε αιτήσεις μετόχων με το ίδιο περιεχόμενο.

(δ) Ύστερα από αίτηση μετόχων, που εκπροσωπούν το ένα δέκατο (1/10) του καταβεβλημένου κεφαλαίου η οποία υποβάλλεται στην εταιρία μέχρι την 14.02.2020, δηλαδή πέντε (5) τουλάχιστον πλήρεις ημέρες πριν από τη γενική συνέλευση, το διοικητικό συμβούλιο υποχρεούται να παρέχει στη γενική συνέλευση πληροφορίες για την πορεία των εταιρικών υποθέσεων και την περιουσιακή κατάσταση της εταιρίας. Το διοικητικό συμβούλιο μπορεί να αρνηθεί την παροχή των πληροφοριών για αποχρώντα ουσιώδη λόγο, ο οποίος αναγράφεται στα πρακτικά. Τέτοιος λόγος μπορεί να είναι, κατά τις περιστάσεις, η εκπροσώπηση των αιτούντων μετόχων στο διοικητικό συμβούλιο, σύμφωνα με τα άρθρα 79 ή 80 του ν.4548/2018, εφόσον τα αντίστοιχα μέλη του διοικητικού συμβουλίου έχουν λάβει τη σχετική πληροφόρηση κατά τρόπο επαρκή.

Αντίστοιχες προθεσμίες για τυχόν άσκηση δικαιωμάτων μειοψηφίας των μετόχων ισχύουν και σε περίπτωση επαναληπτικής γενικής συνέλευσης.

Σε όλες τις ανωτέρω αναφερόμενες περιπτώσεις οι αιτούντες μέτοχοι οφείλουν να αποδεικνύουν τη μετοχική τους ιδιότητα και τον αριθμό των μετοχών που κατέχουν κατά την άσκηση του σχετικού δικαιώματος. Τέτοια απόδειξη αποτελεί και η προσκόμιση βεβαίωσης από τον φορέα στον οποίο τηρούνται οι οικείες κινητές αξίες ή η πιστοποίηση της μετοχικής ιδιότητας με απευθείας ηλεκτρονική σύνδεση φορέα και Εταιρίας.

iv. ΔΙΑΘΕΣΙΜΑ ΕΓΓΡΑΦΑ ΚΑΙ ΠΛΗΡΟΦΟΡΙΕΣ

Οι πληροφορίες του άρθρου 123 παρ. 3 και 4 του ν.4548/2018 και συγκεκριμένα η Πρόσκληση για τη σύγκληση της Γενικής Συνέλευσης, ο συνολικός αριθμός των μετοχών και δικαιωμάτων ψήφου που οι μετοχές ενσωματώνουν κατά την ημερομηνία της πρόσκλησης, τα έντυπα που πρέπει να χρησιμοποιηθούν για την άσκηση των δικαιωμάτων ψήφου μέσω αντιπροσώπου ή εκπροσώπου, το πλήρες κείμενο των εγγράφων που πρόκειται να υποβληθούν στην Γενική Συνέλευση, τα σχέδια αποφάσεων ή (εφόσον καμία απόφαση δεν έχει προταθεί) σχόλια του διοικητικού συμβουλίου για τα θέματα της ημερήσιας διάταξης, σχέδια αποφάσεων που έχουν τυχόν προτείνει οι μέτοχοι, σύμφωνα με το άρθρο 141 παρ. 3 του ν.4548/2018, λοιπές πληροφορίες αναφορικά με τα δικαιώματα των μετόχων της Εταιρίας και λοιπές αναφερόμενες στο άρθρο 123 παρ. 3 και 4 του ν.4548/2018 πληροφορίες, είναι διαθέσιμες σε ηλεκτρονική μορφή (αναρτημένες) στην επίσημη ιστοσελίδα της Εταιρίας <http://www.naftemporiki.gr/> αλλά και σε έγχαρτη μορφή στο Τμήμα Εξυπηρέτησης Μετόχων της Εταιρίας (Υπεύθυνη Εξυπηρέτησης Μετόχων: κα Διονυσία Σμαήλου, Δ/νση: Λένορμαν 205 Αθήνα Τ.Κ. 10442, τηλ.: 2105198253, φαξ: 2105198295, e-mail: dsma@naftemporiki.gr), από όπου οι ενδιαφερόμενοι μπορούν να λαμβάνουν αντίγραφα ή κατόπιν αιτήματός τους να τους αποστέλλονται αντίγραφα των

σχετικών εντύπων σε έγγραφη μορφή χωρίς χρέωσή τους.

Αθήνα, 29 Ιανουαρίου 2020

Μεεντολή του Διοικητικού Συμβουλίου

Η ΠΡΟΕΔΡΟΣ & ΔΙΕΥΘΥΝΟΥΣΑ ΣΥΜΒΟΥΛΟΣ

Αγγέλα Κοντογούρη

ΤΑ ΜΕΛΗ

Ειρήνη Αθανασιάδου

Μαριέττα Αθανασιάδου

Γεώργιος Κορομηλάς

Αντώνιος Γκορτζής

Ευάγγελος Νικολακάκης

RSS Feed: DOLAnnouncements
Posted on: 30 January 2020 14:15
Author: ΙΑΣΩ Α.Ε.
Subject: ΑΝΑΚΟΙΝΩΣΗ ΑΓΟΡΑ ΙΔΙΩΝ ΜΕΤΟΧΩΝ

Full article link: http://dev-www1.helex.gr:8080/el/web/guest/companies-announcements-full-content/-/asset_publisher/bMe2sOcNyQuy/content/id/5337804

Η ΙΑΣΩ ΙΔΙΩΤΙΚΗ ΓΕΝΙΚΗ, ΜΑΙΕΥΤΙΚΗ – ΓΥΝΑΙΚΟΛΟΓΙΚΗ & ΠΑΙΔΙΑΤΡΙΚΗ ΚΛΙΝΙΚΗ – ΔΙΑΓΝΩΣΤΙΚΟ – ΘΕΡΑΠΕΥΤΙΚΟ ΚΑΙ ΕΡΕΥΝΗΤΙΚΟ ΚΕΝΤΡΟ Α.Ε. (η Εταιρεία) γνωστοποιεί στο Επενδυτικό Κοινό ότι, σύμφωνα με το άρθρο 49 του Ν. 4548/2018 και σε υλοποίηση και εφαρμογή της από 09/09/2019 απόφασης της Τακτικής Γενικής Συνέλευσης των Μετόχων της Εταιρείας και της από 20/11/2019 απόφασης του Διοικητικού Συμβουλίου της Εταιρείας, προέβη την 29/01/2020, μέσω του μέλους του Χ.Α. ΠΕΙΡΑΙΩΣ ΑΕΠΕΥ, σε αγορά 200 ιδίων μετοχών με μέση τιμή κτήσης 1,46 ευρώ ανά μετοχή και συνολική αξία συναλλαγής 292,00 ευρώ.

RSS Feed: DOLAnnouncements
Posted on: 30 January 2020 14:34
Author: CNL CAPITAL Ε.Κ.Ε.Σ - Δ.Ο.Ε.Ε.
Subject: ΑΝΑΚΟΙΝΩΣΗ ΟΙΚΟΝΟΜΙΚΟΥ ΗΜΕΡΟΛΟΓΙΟΥ

Full article link: http://dev-www1.helex.gr:8080/el/web/guest/companies-announcements-full-content/-/asset_publisher/bMe2sOcNyQuy/content/id/5337916

Συνημμένο θα βρείτε το Οικονομικό Ημερολόγιο του έτους 2020.

[ΟΙΚΟΝΟΜΙΚΟ ΗΜΕΡΟΛΟΓΙΟ 2020 CNL CAPITAL](#)

RSS Feed: DOLAnnouncements
Posted on: 30 January 2020 15:13
Author: Ο.Τ.Ε. Α.Ε.
Subject: ΟΤΕΑ.Ε-ΠΡΟΣΚΛΗΣΗ ΤΩΝ ΜΕΤΟΧΩΝ ΣΕ ΕΚΤΑΚΤΗ ΓΕΝΙΚΗ ΣΥΝΕΛΕΥΣΗ

Full article link: http://dev-www1.helex.gr:8080/el/web/guest/companies-announcements-full-content/-/asset_publisher/bMe2sOcNyQuy/content/id/5337998

Βλ. συνημμένο αρχείο.

[ΟΤΕΑ.Ε-ΠΡΟΣΚΛΗΣΗ ΤΩΝ ΜΕΤΟΧΩΝ ΣΕ ΕΚΤΑΚΤΗ ΓΕΝΙΚΗ ΣΥΝΕΛΕΥΣΗ](#)

Ομολογιακά Δάνεια Επιχειρήσεων – Οργανωμένη Αγορά (Μετατρέψιμα)

Πλήθος Εισηγμένων Ομολογίων	Ονομαστική αξία	Τιμή έκδοσης	Σημερινό επιτόκιο	Ημερ. λήξης	Διάρκεια (έτη)	Σημείωση	Τοκομερίδιο		Μον. Διασπ.	Ομόλογα Επιχειρήσεων	Κατωτ Τιμή	Ανωτ Τιμή	Τιμή κλεισ.	Προηγ. Κλείσιμο-ημέρια	Όγκος	Αξία Συναλλαγών	Τελευταία εντολή			Μεγ έτους	
							Κοινό	Προτιμησιακό									Τιμή	Αγορ./ Πώλ.	Ημερομηνία		λαχ
171,268,704	0.30	0.30	1.00	11/10/2025	9	---	14	---	1	FORTHNET Α.Ε. (Μ.Ο.Δ.)	---	---	---	---	---	---	1.0000	A	23/10/2019	100.0000	100.0000

Σημειώσεις Εταιρικών Ομολόγων

Ο Όγκος Συναλλαγών υπολογίζεται ως (Τεμάχια) * (Ονομαστική Τιμή). Η Αξία Συναλλαγών υπολογίζεται ως (Τεμάχια) * (Ονομαστική Τιμή) * (Τιμή %) + (Δεδουλευμένοι Τόκοι).

Οι τιμές συναλλαγών των ομολόγων υπολογίζονται ως ποσοστό επί τοις εκατό (%) της ονομαστικής τους τιμής.

Όλα τα ομόλογα έχουν Ονομαστική Αξία εκπεφρασμένη σε Ευρώ (εκτός εάν σημειώνεται διαφορετικά).

Ομολογιακά Δάνεια Επιχειρήσεων – Οργανωμένη Αγορά (Μη Μετατρέψιμα)

Πλήθος Εισηγμένων Ομολογίων	Ονομαστική αξία	Τιμή έκδοσης	Σημερινό επιτόκιο	Ημερ. λήξης	Διάρκεια (έτη)	Σημείωση	Τοκομερίδιο		Μον. Διασπ.	Ομόλογα Επιχειρήσεων	Δεδ. Τόκς Αποδ./Λήξη	Κατωτ Τιμή	Ανωτ Τιμή	Τιμή κλεισ.	Προηγ. Κλείσιμο-ημ/νία	Όγκος	Αξία Συναλλαγών	Τελευταία εντολή			Μεγ έτους			
							Κοινό	Προτιμησιακό										Τιμή	Αγορ./ Πώλ.	Ημερομηνία		λαχ έτους		
175,000	1,000.00	1,000.00	3.40	26/07/2024	5	---	2	---	1	ΑΤΤΙCΑ Α.Ε. ΣΥΜΜΕΤΟΧΩΝ (Μη μετατρέψιμο)	0.6611	3.6430	98.8000	99.8000	98.8000	99.0000	29/01/2020	113,000	112,168.21	98.8000	A	30/01/2020	98.0001	100.0000
300,000	1,000.00	1,000.00	3.10	27/06/2022	5	---	6	---	1	ΜΥΤΙΛΗΝΑΙΟΣ Α.Ε. ΟΜ. ΕΠΙΧΕΙΡΗΣΕΩΝ (Μη Μετατρέψιμο)	3.2722	2.7610	100.2500	100.4000	100.2600	100.2400	29/01/2020	1,189,000	1,196,348.37	100.2600	A	30/01/2020	99.5010	101.0000
50,000	1,000.00	1,000.00	4.25	20/06/2022	5	---	6	---	1	ΣΥΣΤΗΜΑΤΑ SUNLIGHT Α.Β.Ε.Ε. (Μη Μετατρέψιμο)	5.3125	3.1020	101.1500	101.8000	101.8000	101.8000	27/01/2020	8,000	8,167.00	101.4000	A	30/01/2020	100.7000	102.0000
200,000	1,000.00	1,000.00	3.50	21/03/2022	5	---	6	---	1	Ο.Π.Α.Π. Α.Ε. (Μη Μετατρέψιμο)	12.9306	2.9420	100.2000	100.7000	100.5289	100.7000	29/01/2020	76,000	77,384.72	100.3000	A	30/01/2020	99.9196	100.9900
24,260	1,000.00	1,000.00	4.95	26/06/2023	5	---	4	---	1	B&F Α.Β.Ε.Ε. ΕΝΔΥΜΑΤΩΝ (Μη μετατρέψιμο)	5.2250	6.6430	---	---	---	93.7500	27/01/2020	---	---	92.5100	A	30/01/2020	93.0000	94.9999
90,000	1,000.00	1,000.00	3.00	11/05/2023	5	---	4	---	1	CORAL Α.Ε. (Μη μετατρέψιμο)	7.0000	1.8640	103.2500	103.2500	103.2500	102.9470	24/01/2020	16,000	16,632.00	103.2500	A	30/01/2020	102.5038	105.0000
120,000	1,000.00	1,000.00	3.95	04/04/2025	7	---	4	---	1	ΓΕΚ ΤΕΡΝΑ Α.Ε. (Μη μετατρέψιμο)	13.3861	2.4780	106.0000	106.0000	106.0000	106.9910	29/01/2020	26,000	27,908.04	106.0000	A	30/01/2020	102.5000	107.2000
40,000,000	1.00	1.00	5.00	04/10/2021	5	---	14	---	1	HOUSEMARKET Α.Ε. (Μη Μετατρέψιμο)	0.0038	2.1940	---	---	---	104.0000	29/01/2020	---	---	104.0000	A	30/01/2020	103.7385	105.1000
150,000	1,000.00	1,000.00	2.60	22/10/2026	7	---	1	---	1	ΤΕΡΝΑ ΕΝΕΡΓΕΙΑΚΗ Μ.Α.Ε.Χ. (Μη μετατρέψιμο)	7.5111	2.1950	102.0500	102.5000	102.3104	102.2650	29/01/2020	1,376,000	1,416,608.19	102.1200	A	30/01/2020	100.6110	102.8000
200,000	1,000.00	1,000.00	3.60	12/03/2026	7	---	2	---	1	ΑΕΡΟΠΟΡΙΑ ΑΙΓΑΙΟΥ Α.Ε. (Μη μετατρέψιμο)	14.4000	2.3820	105.5500	106.4000	106.1667	106.3170	29/01/2020	57,000	61,335.80	105.5500	A	30/01/2020	104.0000	107.3000

Σημειώσεις Εταιρικών Ομολόγων

Ο Όγκος Συναλλαγών υπολογίζεται ως (Τεμάχια) * (Ονομαστική Τιμή). Η Αξία Συναλλαγών υπολογίζεται ως (Τεμάχια) * (Ονομαστική Τιμή) * (Τιμή %) + (Δεδουλευμένοι Τόκοι).

Οι τιμές συναλλαγών των ομολόγων υπολογίζονται ως ποσοστό επί τοις εκατό (%) της ονομαστικής τους τιμής.

Όλα τα ομόλογα έχουν Ονομαστική Αξία εκπεφρασμένη σε Ευρώ (εκτός εάν σημειώνεται διαφορετικά).

Ομόλογα Ελληνικού Δημοσίου

Πλήθος Εισηγμ. Ομολογιών	Ονομ. αξία	Σημερινό επιτόκιο	Υπολογισμός Δεδουλευμένων	Ημερ/νία Λήξης [1]	Διάρκεια (έτη)	Σημείωση	Ημερομηνία Πληρ.	Αξία τρέχοντος	Μον. Διαπρ.	Ομόλογα Ελληνικού Δημοσίου	Κατωτ Τιμή	Ανωτ Τιμή	Τιμή κλειστ.	Προηγ. Κλείσιμο-ημ/νία	Όγκος	Αξία Συναλλαγών	Τελευταία εντολή	Τιμή	Αγορ./ Πάλ. Ημερομηνία	
3,000,000	1,000.00	4.38	Πργμ/Πργμ	01/08/2022	5	---	01/08	4.38	1	ΟΕΔ-ΣΤΘ-010822-05Χ-4,375-1,000	---	---	---	---	---	---	---	---	---	
2,500,000	1,000.00	3.45	Πργμ/Πργμ	02/04/2024	5	---	02/04	3.45	1	ΟΕΔ-ΣΤΘ-020424-05Χ-3,450-1,000	---	---	---	---	---	---	---	---	---	
4,355,990,324	1.00	3.50	Πργμ/Πργμ	30/01/2023	5	---	01/02 - 31/01	3.50	1	ΟΕΔ-ΣΤΘ-300123-05Χ-3,500-1,00	---	---	---	94.5720	13/07/2018	---	---	1.0000	A	28/11/2018
5,962,747,327	1.00	3.75	Πργμ/Πργμ	30/01/2028	10	---	/02 - 01/02 - 31/	3.75	1	ΟΕΔ-ΣΤΘ-300128-10Χ-3,750-1,00	---	---	---	85.4610	13/07/2018	---	---	1.0000	A	28/11/2018
6,091,218,404	1.00	3.90	Πργμ/Πργμ	30/01/2033	15	---	/02 - 01/02 - 31/	3.90	1	ΟΕΔ-ΣΤΘ-300133-15Χ-3,900-1,00	---	---	---	78.6730	13/07/2018	---	---	1.0000	A	28/11/2018
4,805,399,486	1.00	4.00	Πργμ/Πργμ	30/01/2037	19	---	/02 - 01/02 - 31/	4.00	1	ΟΕΔ-ΣΤΘ-300137-19Χ-4,000-1,00	---	---	---	77.0370	13/07/2018	---	---	1.0000	A	28/11/2018
4,603,713,186	1.00	4.20	Πργμ/Πργμ	30/01/2042	24	---	/02 - 01/02 - 31/	4.20	1	ΟΕΔ-ΣΤΘ-300142-24Χ-4,200-1,00	---	---	---	77.7640	13/07/2018	---	---	1.0000	A	28/11/2018
550,418,123	1.00	3.00	Πργμ/Πργμ	24/02/2023	11	---	24/02	3.00	1	ΟΕΔ-ΣΤΘ-240223-11Χ-2,000-1,00	---	---	---	10.0000	22/06/2015	---	---	10.0000	A	11/07/2019
445,007,576	1.00	3.00	Πργμ/Πργμ	24/02/2024	12	---	24/02	3.00	1	ΟΕΔ-ΣΤΘ-240224-12Χ-2,000-1,00	---	---	---	10.0000	22/06/2015	---	---	---	---	---
423,674,226	1.00	3.00	Πργμ/Πργμ	24/02/2025	13	---	24/02	3.00	1	ΟΕΔ-ΣΤΘ-240225-13Χ-2,000-1,00	---	---	---	10.0000	22/06/2015	---	---	---	---	---
212,292,153	1.00	3.00	Πργμ/Πργμ	24/02/2026	14	---	24/02	3.00	1	ΟΕΔ-ΣΤΘ-240226-14Χ-2,000-1,00	---	---	---	10.0000	22/06/2015	---	---	---	---	---
160,621,352	1.00	3.00	Πργμ/Πργμ	24/02/2027	15	---	24/02	3.00	1	ΟΕΔ-ΣΤΘ-240227-15Χ-2,000-1,00	---	---	---	10.0000	22/06/2015	---	---	---	---	---
183,244,055	1.00	3.00	Πργμ/Πργμ	24/02/2028	16	---	24/02	3.00	1	ΟΕΔ-ΣΤΘ-240228-16Χ-2,000-1,00	---	---	---	10.0000	22/06/2015	---	---	---	---	---
164,802,894	1.00	3.00	Πργμ/Πργμ	24/02/2029	17	---	24/02	3.00	1	ΟΕΔ-ΣΤΘ-240229-17Χ-2,000-1,00	---	---	---	10.0000	22/06/2015	---	---	---	---	---
165,460,943	1.00	3.00	Πργμ/Πργμ	24/02/2030	18	---	24/02	3.00	1	ΟΕΔ-ΣΤΘ-240230-18Χ-2,000-1,00	---	---	---	10.0000	22/06/2015	---	---	---	---	---
129,007,241	1.00	3.00	Πργμ/Πργμ	24/02/2031	19	---	24/02	3.00	1	ΟΕΔ-ΣΤΘ-240231-19Χ-2,000-1,00	---	---	---	10.0000	22/06/2015	---	---	---	---	---
126,192,683	1.00	3.00	Πργμ/Πργμ	24/02/2032	20	---	24/02	3.00	1	ΟΕΔ-ΣΤΘ-240232-20Χ-2,000-1,00	---	---	---	10.0000	22/06/2015	---	---	---	---	---
146,905,168	1.00	3.00	Πργμ/Πργμ	24/02/2033	21	---	24/02	3.00	1	ΟΕΔ-ΣΤΘ-240233-21Χ-2,000-1,00	---	---	---	10.0000	22/06/2015	---	---	---	---	---
154,475,606	1.00	3.00	Πργμ/Πργμ	24/02/2034	22	---	24/02	3.00	1	ΟΕΔ-ΣΤΘ-240234-22Χ-2,000-1,00	---	---	---	10.0000	22/06/2015	---	---	---	---	---
144,429,441	1.00	3.00	Πργμ/Πργμ	24/02/2035	23	---	24/02	3.00	1	ΟΕΔ-ΣΤΘ-240235-23Χ-2,000-1,00	---	---	---	10.0000	22/06/2015	---	---	---	---	---
166,211,676	1.00	3.00	Πργμ/Πργμ	24/02/2036	24	---	24/02	3.00	1	ΟΕΔ-ΣΤΘ-240236-24Χ-2,000-1,00	---	---	---	10.0000	22/06/2015	---	---	---	---	---
145,461,669	1.00	3.00	Πργμ/Πργμ	24/02/2037	25	---	24/02	3.00	1	ΟΕΔ-ΣΤΘ-240237-25Χ-2,000-1,00	---	---	---	10.0000	22/06/2015	---	---	---	---	---
146,941,087	1.00	3.00	Πργμ/Πργμ	24/02/2038	26	---	24/02	3.00	1	ΟΕΔ-ΣΤΘ-240238-26Χ-2,000-1,00	---	---	---	10.0000	22/06/2015	---	---	---	---	---
135,115,612	1.00	3.00	Πργμ/Πργμ	24/02/2039	27	---	24/02	3.00	1	ΟΕΔ-ΣΤΘ-240239-27Χ-2,000-1,00	---	---	---	10.0000	22/06/2015	---	---	---	---	---
141,909,637	1.00	3.00	Πργμ/Πργμ	24/02/2040	28	---	24/02	3.00	1	ΟΕΔ-ΣΤΘ-240240-28Χ-2,000-1,00	---	---	---	10.0000	22/06/2015	---	---	---	---	---
136,788,720	1.00	3.00	Πργμ/Πργμ	24/02/2041	29	---	24/02	3.00	1	ΟΕΔ-ΣΤΘ-240241-29Χ-2,000-1,00	---	---	---	10.0000	22/06/2015	---	---	---	---	---
163,643,410	1.00	3.00	Πργμ/Πργμ	24/02/2042	30	---	24/02	3.00	1	ΟΕΔ-ΣΤΘ-240242-30Χ-2,000-1,00	---	---	---	10.0000	22/06/2015	---	---	---	---	---
4,000,000	1,000.00	3.88	Πργμ/Πργμ	12/03/2029	10	---	12/03	3.88	1	ΟΕΔ-ΣΤΘ-120329-10Χ-3,875-1,0000	---	---	---	---	---	---	---	100.0000	A	15/10/2019
503,753	1,000.00	0.32	FLR Πργμ/360	16/09/2021	2	---	16/03 - 16/09	---	1	ΟΕΔ-ΚΥΜ-160921-02Χ-0,319-1,000	---	---	---	---	---	---	---	---	---	---
3,000,000	1,000.00	3.38	Πργμ/Πργμ	15/02/2025	7	---	15/02	3.38	1	ΟΕΔ-ΣΤΘ-150225-07Χ-3,375-1,000	---	---	---	---	---	---	---	---	---	---
250,250	1,000.00	2.90	Πργμ/Πργμ	20/03/2023	4	---	20/03	2.90	1	ΟΕΔ-ΣΤΘ-200323-04Χ-2,900-1,000	---	---	---	---	---	---	---	---	---	---
964,000	1,000.00	3.25	Πργμ/Πργμ	20/03/2025	6	---	20/03	3.25	1	ΟΕΔ-ΣΤΘ-200325-06Χ-3,250-1,000	---	---	---	---	---	---	---	---	---	---
2,100,000	1,000.00	3.55	Πργμ/Πργμ	20/03/2026	7	---	20/03	3.55	1	ΟΕΔ-ΣΤΘ-200326-07Χ-3,550-1,000	---	---	---	---	---	---	---	---	---	---
3,314,250	1,000.00	3.25	Πργμ/Πργμ	20/03/2050	30	---	20/03	3.25	1	ΟΕΔ-ΣΤΘ-200350-30Χ-3,250-1,000	---	---	---	---	---	---	---	---	---	---

Σημειώσεις Ομολόγων Ελλ. Δημοσίου

Ο Όγκος Συναλλαγών υπολογίζεται ως (Τεμάχια) * (Ονομαστική Τιμή). Η Αξία Συναλλαγών υπολογίζεται ως (Τεμάχια) * (Ονομαστική Τιμή) * (Τιμή %) + (Δεδουλευμένοι Τόκοι)

Η Αξία του τρέχοντος τοκομεριδίου για τις εκδόσεις Ονομαστικής Αξίας 0,01 ευρώ, αναφέρεται σε Ονομαστική Αξία 100 ευρώ.

FLR (= Floating Interest Rate) Ομόλογο Μεταβλητού Επιτοκίου.

[1] - Η Ημερομηνία Λήξης της τοκοφόρου περιόδου και η Ημερομηνία Πληρωμής του τοκομεριδίου.

Ομόλογα Ελληνικού Δημοσίου

Πλήθος Εισηγμ. Ομολογιών	Ονομ. αξία	Σημερινό επιτόκιο	Υπολογισμός Δεδουλευμένων	Ημερ/νία Λήξης [1]	Διάρκεια (έτη)	Σημείωση	Ημερομηνία Πληρ.	Αξία τρέχοντος	Μον. Διαπρ.	Ομόλογα Ελληνικού Δημοσίου	Κατωτ Τιμή	Ανωτ Τιμή	Τιμή κλεισ.	Προηγ. Κλείσιμο-ημ/νία	Όγκος	Αξία Συναλλαγών	Τελευταία εντολή Αγορ./ Πώλ. Ημερομηνία
2,500,000	1,000.00	1.88	Πργμ/Πργμ	23/07/2026	7	---	23/07	1.88	1	ΟΕΔ-ΣΤΘ-230726-07Χ-1,875-1,000	---	---	---	---	---	---	---

Σημειώσεις Ομολόγων Ελλ. Δημοσίου

Ο Όγκος Συναλλαγών υπολογίζεται ως (Τεμάχια) * (Ονομαστική Τιμή). Η Αξία Συναλλαγών υπολογίζεται ως (Τεμάχια) * (Ονομαστική Τιμή) * (Τιμή %) + (Δεδουλευμένοι Τόκοι)

Η Αξία του τρέχοντος τοκομεριδίου για τις εκδόσεις Ονομαστικής Αξίας 0,01 ευρώ, αναφέρεται σε Ονομαστική Αξία 100 ευρώ.

FLR (= Floating Interest Rate) Ομόλογο Μεταβλητού Επιτοκίου.

[1] - Η Ημερομηνία Λήξης της τοκοφόρου περιόδου και η Ημερομηνία Πληρωμής του τοκομεριδίου.

Έντοκα Γραμμάτια & Zero Coupon Ομόλογα Ελληνικού Δημοσίου

Ημερ/νία	Διάρκειας 13 εβδομάδων									Διάρκειας 26 εβδομάδων									Διάρκειας 52 εβδομάδων									
	Ημερ/νία Λήξης	Αρχικό Επιτόκιο	Πλήθος Εισηγμένων	Ονομ/κή αξία	Τιμή έκδοσης	Τελευταία Τιμή	Συναλλαγή Ημερομηνία	Όγκος Συναλλαγών	Σημ.	Ημερ/νία Λήξης	Αρχικό Επιτόκιο	Πλήθος Εισηγμένων	Ονομ/κή αξία	Τιμή έκδοσης	Τελευταία Τιμή	Συναλλαγή Ημερομηνία	Όγκος Συναλλαγών	Σημ.	Ημερ/νία Λήξης	Αρχικό Επιτόκιο	Πλήθος Εισηγμένων	Ονομ/κή αξία	Τιμή έκδοσης	Τελευταία Τιμή	Συναλλαγή Ημερομηνία	Όγκος Συναλλαγών	Σημ.	
15/03/2019	---	---	---	---	---	---	---	---	---	---	---	---	---	---	---	---	---	---	---	13/03/2020	0.95	1,000,000	1,000.00	990.50	---	---	---	---
14/06/2019	---	---	---	---	---	---	---	---	---	---	---	---	---	---	---	---	---	---	---	12/06/2020	0.47	1,000,000	1,000.00	995.30	---	---	---	---
13/09/2019	---	---	---	---	---	---	---	---	---	---	---	---	---	---	---	---	---	---	---	11/09/2020	0.29	1,000,000	1,000.00	997.05	---	---	---	---
13/12/2019	---	---	---	---	---	---	---	---	---	---	---	---	---	---	---	---	---	---	---	11/12/2020	0.07	1,000,000	1,000.00	999.30	---	---	---	---

Ημερήσιο Δελτίο Τιμών

Έτος: 141 Αύξων Αριθμός Συνεδρίασης: 20

Ενότητα 5: Ομόλογα Ελληνικού Δημοσίου Διαπραγματεύσιμα με τη Μέθοδο Εκφώνησης - Αντιφώνησης

Πέμπτη, 30 Ιανουαρίου, 2020

Ομόλογα σε Κυκλοφορία	Νόμισμα / Ελάχιστη διαπραγ.	Ημερομηνία Πληρ.	Αξία τρέχοντος τοκομεριδίου	Σημείωση	Τοκομερίδιο	Μονάδα διαπίσης	Ημερ/νία Έκδοσης	Διάρκεια (έτη)	Σημερινό επιτόκιο	Υ.Δ.Τ σε	Ομόλογα	Τελευταία τιμή προηγ.	Τελευτ. Τιμή	Εκφ. τοις μετρητοίς (€) Αγορ. / Πώλ Ημερομηνία	Συναλλαγές σε τμχ	Ελάχιστο ζωής	Μέγιστο ζωής		
0	GBP / 10	01/12	0.25	---	63	1	01/12/1928	100	2.5	360	Ε.Κ.Τ.Ε.	---	---	---	---	---	---		
103,746	GBP / 10	01/12	0.25	---	61	1	01/12/1930	98	2.5	360	Ε.Κ.Τ.Ε. σειρά	2.27	05/02/1996	2.27	Π	05/02/1996	---	2.27	2.27

Νομικών Προσώπων και Εταιρειών σε Συνάλλαγμα και Ευρο

Σημειώσεις Ομολόγων Ελλ. Δημοσίου

Υ.Δ.Τ: Υπολογισμός Δεδουλευμένων Τόκων.

FLR (= Floating Interest Rate) Ομόλογο Μεταβλητού Επιτοκίου.

Η ελάχιστη διαπραγματεύσιμη Ονομαστική Αξία για όλους τους Άυλους Τίτλους του Δημοσίου είναι τα 100 Ευρώ.

(μφρ-0)

Πίνακας Μελών Χρηματιστηρίου Αθηνών και Μελών ΕΤ.ΕΚ.

Επωνυμία	Διεύθυνση	Τηλέφωνο	Φαξ	Αγορά Μετοχών			Αγορά Παραγώγων		Μέλη ΕΤ.ΕΚ.	
				Μέλος Αγοράς	Μέλος εξ Αποστάσεως	Ειδικός Διαπρήτης	Διαπρήτης	Ειδικός Διαπρήτης	Γενικό Εκκαθιστικό	Άμεσο Εκκαθιστικό
ALPHA ΤΡΑΠΕΖΑ Α.Ε.	ΣΤΑΔΙΟΥ 40, ΑΘΗΝΑ	(210)-3260000	(210)-3264116						a	
		(210)-3265546	(210)-3265811							
ΛΕΩΦ. ΑΘΗΝΩΝ 103, ΑΘΗΝΑ		+30 2103436820	210-3436270							
ARGUS STOCKBROKERS LTD	25 ΛΕΩΦΟΡΟΣ ΔΗΜΟΣΘΕΝΗ ΣΕΒΕΡΗ 25 ,	0035722717000		a	a		a			
ATLANTIC SECURITIES LTD (OLD)	ΠΡΟΔΡΟΜΟΥ 37 37,	0035722445400		a	a					
ΑΧΟΝ ΧΡΗΜΑΤΙΣΤΗΡΙΑΚΗ Α.Ε.Π.Ε.Υ.	ΣΤΑΔΙΟΥ 48 48, ΑΘΗΝΑ	2103363800		a			a			
ΒΕΤΑ ΧΡΗΜΑΤΙΣΤΗΡΙΑΚΗ Α.Ε.Π.Ε.Υ.	Λ.ΑΛΕΞΑΝΔΡΑΣ 29 29 , ΑΘΗΝΑ	2106478900		a		a	a			a
BNP PARIBAS SECURITIES SERVICES	ΛΑΜΨΑΚΟΥ 2 2, ΑΘΗΝΑ	2107468500							a	
BOFA SECURITIES EUROPE SA	112 AVENUE KL'BER 75116 ,			a	a					
CAPITAL ΑΧΕΠΕΥ	ΜΗΤΡΟΠΟΛΕΩΣ 58 58, ΑΘΗΝΑ	2103369700		a			a			
CFS ΧΡΗΜΑΤΙΣΤΗΡΙΑΚΗ Α.Ε.Π.Ε.Υ.	ΠΑΠΑΡΡΗΓΟΠΟΥΛΟΥ 3 3, ΑΘΗΝΑ	2103360800		a						
CITIGROUP GLOBAL MARKETS EUROPE AG	REUTERWEG 16 FRANKFURT 16,			a	a					
CITIGROUP GLOBAL MARKETS LIMITED	33 CANADA SQUARE - CANARY WHARF 1,	+44 02079864000		a	a					
CREDIT SUISSE SECURITIES (EUROPE) LIMITED	ONE CABOT SQUARE 1 , LONDON	+44 2078888888		a	a					
CREDIT SUISSE SECURITIES SOCIEDAD DE VALORES SA	CALLE AYALA 42, 3A PLANTA-B MADRID ,			a	a					
DEUTSCHE BANK AG	GREAT WINCHESTER STREET 1 , LONDON	+44 20 754 54209	00441133361437		a					
EUROBANK EQUITIES Α.Ε.Π.Ε.Υ.	ΦΙΛΕΛΛΗΝΩΝ 10 & ΞΕΝΟΦΩΝΤΟΣ 13 , ΑΘΗΝΑ	2103720000		a		a	a	a		a
EUROCORP Α.Ε.Π.Ε.Υ.	ΠΛ.ΦΙΛΙΚΗΣ ΕΤΑΙΡΕΙΑΣ 14 14, ΑΘΗΝΑ	2107263600		a			a			a
EUROTRUST ΧΡΗΜΑΤΙΣΤΗΡΙΑΚΗ Α.Ε.Π.Ε.Υ.	ΣΕΒΑΣΤΟΥΠΟΛΕΩΣ 113 113, ΑΘΗΝΑ	2103363100		a						
EUROXX ΧΡΗΜΑΤΙΣΤΗΡΙΑΚΗ Α.Ε.Π.Ε.Υ.	ΠΑΛΑΙΟΛΟΓΟΥ 7, ΧΑΛΑΝΔΡΙ	+30 2106879400	210-6879401	a		a	a	a		a
	ΠΑΛΑΙΟΛΟΓΟΥ 7, ΧΑΛΑΝΔΡΙ	(210)-6879400	(210)-6879401							
GLOBAL CAPITAL SECURITIES & FINANCIAL SERVICES LTD	Λ.ΑΡΧΙΕΠΙΣΚΟΠΟΥ ΜΑΚΑΡΙΟΥ Γ50 50,	0035722710710		a	a					
HSBC FRANCE	Λ.ΜΕΣΟΓΕΙΩΝ 109-111 109-111,	2106960000							a	
INDEX ΧΡΗΜΑΤΙΣΤΗΡΙΑΚΗ Α.Ε.Π.Ε.Υ.	ΔΡΑΓΑΤΣΑΝΙΟΥ 6 6, ΑΘΗΝΑ	2103213920		a						
LAIKI FINANCIAL SERVICES LTD	ΛΕΩΦ. ΒΥΡΩΝΟΣ 26, ΛΕΥΚΩΣΙΑ ΚΥΠΡΟΥ	357 22367367	357 22718567		a					
MEGA EQUITY SECURITIES & FINANCIAL SERVICES PUBLIC LTD	ΛΕΩΦ.ΓΡΙΒΑ ΔΙΓΕΝΗ 42-44 42-44,	0035722711711		a	a		a			
MERIT ΧΡΗΜΑΤΙΣΤΗΡΙΑΚΗ Α.Ε.Π.Ε.Υ.	ΣΟΦΟΚΛΕΟΥΣ 5 5, ΑΘΗΝΑ	2103671880		a		a	a			a
MERRILL LYNCH INTERNATIONAL	2 KING EDWARD STREET 2 , LONDON	+44 20276281000		a	a					
NUNTIUS ΧΡΗΜΑΤΙΣΤΗΡΙΑΚΗ Α.Ε.Π.Ε.Υ.	ΔΡΑΓΑΤΣΑΝΙΟΥ 6 6, ΑΘΗΝΑ	2103350599		a						
ONE PLUS CAPITAL LIMITED	75 PRODRΟΜΟΥ AVENUE NICOSIA 1307 ,	35722873760		a	a					
PROCHOICE CHRIMATISTIRIAKI LTD	ΛΕΩΦ.ΣΠΥΡΟΥ ΚΥΠΡΙΑΝΟΥ 57, ΑΚΙΝΗΤΑ Φ 57,	035724661192		a	a					
SHARELINK SECURITIES & FINANCIAL SERVICES LTD	HOUSE-ΘΕΟΤΟΚΗ 6 ΜΕΓΑΡΟ ΕΛΛΗΝΑ 6 ,	+357 22554200		a	a		a			
SOCIETE GENERALE S.A.	17 COURS VALMY, CEDEX ,	+33 157290504		a	a		a			

Πίνακας Μελών Χρηματιστηρίου Αθηνών και Μελών ΕΤ.ΕΚ.

Επωνυμία	Διεύθυνση	Τηλέφωνο	Φαξ	Αγορά Μετοχών			Αγορά Παραγώγων		Μέλη ΕΤ.ΕΚ.	
				Μέλος Αγοράς	Μέλος εξ Αποστάσεως	Ειδικός Διαπρήτης	Διαπρήτης	Ειδικός Διαπρήτης	Γενικό Εκκαθιστικό	Άμεσο Εκκαθιστικό
SOLIDUS SECURITIES Α.Ε.Π.Ε.Υ.				a			a			a
ΛΟΥΙΖΗΣ ΡΙΑΝΚΟΥΡ 64 64, ΑΘΗΝΑ										
THE CYPRUS INVESTMENT & SECURITIES CORPORATION LTD				a	a					
ΛΕΩΦ. ΛΕΜΕΣΟΥ 154 154,										
0035722121700										
UBS EUROPE SE				a	a					
OPERNTURM, BOCKENHEIMER LANDSTRASSE 2-4 ,										
00496921790										
UBS LIMITED					a					
FINSBURY AVENUE 1 , LONDON										
+44 2075687135										
Α. ΣΑΡΡΗΣ ΧΡΗΜΑΤΙΣΤΗΡΙΑΚΗ Α.Ε.Π.Ε.Υ.				a						
ΔΡΑΓΑΤΣΑΝΙΟΥ 6 6, ΑΘΗΝΑ										
2103367700										
ΑΛΦΑ FINANCE ΔΕΠΕΥ				a		a	a	a		a
ΜΕΡΛΙΝ 5 5, ΑΘΗΝΑ										
2103677400										
Γ. Α. ΠΕΡΒΑΝΑΣ ΧΡΗΜΑΤΙΣΤΗΡΙΑΚΗ Α.Ε.Π.Ε.Υ				a						
ΣΟΦΟΚΛΕΟΥΣ 7-9 7-9, ΑΘΗΝΑ										
2103727201										
ΔΥΝΑΜΙΚΗ ΧΡΗΜΑΤΙΣΤΗΡΙΑΚΗ Α.Ε.Π.Ε.Υ				a			a			a
ΤΡΑΛΛΕΩΝ 2 & Λ.ΣΥΓΓΡΟΥ 223 , ΝΕΑ ΣΜΥΡΝΗ										
2103677700										
ΕΘΝΙΚΗ ΤΡΑΠΕΖΑ ΤΗΣ ΕΛΛΑΔΟΣ Α.Ε.				a		a	a			a
ΑΚΑΔΗΜΙΑΣ 68, ΑΘΗΝΑ										
(210)-3328817 (210)-3328678										
ΑΙΟΛΟΥ 86, ΑΘΗΝΑ										
(210)-3341000 (210)-3228187										
ΕΘΝΙΚΗ ΧΡΗΜΑΤΙΣΤΗΡΙΑΚΗ Α.Ε.Π.Ε.Υ.				a		a	a	a		
ΛΕΩΦ. ΚΗΦΙΣΙΑΣ 66 (ΚΤΗΡΙΟ Α) 66, ΜΑΡΟΥΣΙ										
2107720000										
ΕΛΛΗΝΙΚΗ ΤΡΑΠΕΖΑ (ΕΠΕΝΔΥΣΕΙΣ) ΛΤΔ					a					
ΛΕΩΦ.ΚΥΡΙΑΚΟΥ ΜΑΤΣΗ 31 - ΤΘ 24747 , ΛΕΥΚΩΣΙΑ ΚΥΠΡΟΥ										
+357 22500100 357 22500110										
ΕΛΛΗΝΟΑΜΕΡΙΚΑΝΙΚΗ ΧΡΗΜΑΤΙΣΤΗΡΙΑΚΗ ΔΕΠΕΥ				a		a	a			a
ΑΝΔΡΕΑ ΠΑΠΑΝΔΡΕΟΥ 27 27, ΜΑΡΟΥΣΙ										
2103311100										
Ι. Χ. ΜΑΥΡΙΚΗΣ ΧΡΗΜΑΤΙΣΤΗΡΙΑΚΗ Α.Ε.Π.Ε.Υ				a						
ΣΟΦΟΚΛΕΟΥΣ 5 5, ΑΘΗΝΑ										
2103216730										
ΚΑΠΠΑ ΧΡΗΜΑΤΙΣΤΗΡΙΑΚΗ Α.Ε.Π.Ε.Υ.				a			a			
ΒΑΛΛΑΩΡΙΤΟΥ 15 15, ΑΘΗΝΑ										
2103678600										
ΚΑΡΑΜΑΝΩΦ ΧΡΗΜΑΤΙΣΤΗΡΙΑΚΗ Α.Ε.Π.Ε.Υ.				a			a			
ΠΛ.ΑΓ.ΘΕΟΔΩΡΩΝ 2 2, ΑΘΗΝΑ										
2103212947										
ΚΥΚΛΟΣ ΧΡΗΜΑΤΙΣΤΗΡΙΑΚΗ Α.Ε.Π.Ε.Υ.				a			a			a
ΠΑΝΕΠΙΣΤΗΜΙΟΥ 39 39, ΑΘΗΝΑ										
2103364300										
ΛΕΩΝ ΔΕΠΟΛΑΣ ΧΡΗΜΑΤΙΣΤΗΡΙΑΚΗ Α.Ε.Π.Ε.Υ.				a		a	a			
ΧΡΗΣΤΟΥ ΛΑΔΑ 1 1, ΑΘΗΝΑ										
2103213276 -28										
Ν. ΧΡΥΣΟΧΟΙΔΗΣ ΧΡΗΜΑΤΙΣΤΗΡΙΑΚΗ Α.Ε.Π.Ε.Υ				a			a			a
ΣΟΦΟΚΛΕΟΥΣ 7-9 7-9, ΑΘΗΝΑ										
2103213913										
ΠΑΝΤΕΛΑΚΗΣ ΧΡΗΜΑΤΙΣΤΗΡΙΑΚΗ Α.Ε.Π.Ε.Υ				a		a	a	a		
ΕΘΝΙΚΗΣ ΑΝΤΙΣΤΑΣΕΩΣ 57, ΚΤΙΡΙΟ Β 57, ΧΑΛΑΝΔΡΙ										
2106965000										
ΠΕΙΡΑΙΩΣ Α.Ε.Π.Ε.Υ.				a		a	a	a		a
ΣΤΑΔΙΟΥ 10 10, ΑΘΗΝΑ										
2103354100										
ΠΗΓΑΣΟΣ ΧΡΗΜΑΤΙΣΤΗΡΙΑΚΗ Α.Ε.Π.Ε.Υ.				a			a			
ΒΑΛΛΑΩΡΙΤΟΥ 17 & ΑΜΕΡΙΚΗΣ 17 , ΑΘΗΝΑ										
2103670700										
ΣΤ. ΕΜ. ΛΑΥΡΕΝΤΑΚΗΣ ΧΡΗΜΑΤΙΣΤΗΡΙΑΚΗ Α.Ε.Π.Ε.Υ.				a			a			
ΣΟΦΟΚΛΕΟΥΣ 7-9 7-9, ΑΘΗΝΑ										
2103213336										
ΤΡΑΠΕΖΑ EUROBANK ERGASIAS Α.Ε.										a
ΟΘΩΝΟΣ 8, ΑΘΗΝΑ										
(210)-3337969 (210)-3245916										
(210)-3337000 (210)-3233866										
ΟΘΩΝΟΣ 8, ΑΘΗΝΑ										
+30 2103337000 210-3245916										
ΤΡΑΠΕΖΑ ΟΡΤΙΜΑ BANK Α.Ε.				a		a	a	a		a
ΑΙΓΙΑΛΕΙΑΣ 32 & ΠΑΡΑΔΕΙΣΟΥ 32 , ΜΑΡΟΥΣΙ										
210817311										
ΤΡΑΠΕΖΑ ΠΕΙΡΑΙΩΣ Α.Ε.				a			a			a
ΑΜΕΡΙΚΗΣ 4, ΑΘΗΝΑ										
(210)-3335000 (210)-3335079										
(210)-3335918 (210)-3254207										
ΑΜΕΡΙΚΗΣ 4, ΑΘΗΝΑ										
+30 2103335000 210-3335079										

Πίνακας Μετοχών Υπό Ειδική Διαπραγμάτευση

Χρέογραφο	Κατηγορία Διαπραγμάτευσης
Ειδικός Διαπραγματευτής	Έναρξη Ειδικής Διαπραγμάτευσης
ALPHA ETF FTSE Athex Large Cap	Διαπραγματεύσιμα Αμοιβαία Κεφάλαια (Δ.Α.Κ.)
ΑΛΦΑ FINANCE ΑΕΠΕΥ	25/01/2013
ΑΛΦΑ FINANCE ΑΕΠΕΥ	02/01/1900
ΕΘΝΙΚΗ ΧΡΗΜΑΤΙΣΤΗΡΙΑΚΗ Α.Ε.Π.Ε.Υ.	02/01/1900
ΕΘΝΙΚΗ ΧΡΗΜΑΤΙΣΤΗΡΙΑΚΗ Α.Ε.Π.Ε.Υ.	07/04/2013
A.S. COMPANYY (ΚΟ)	Κύρια Αγορά
EUROBANK EQUITIES Α.Ε.Π.Ε.Υ.	01/04/2019
ALPHA BANK (ΚΟ)	Κύρια Αγορά
EUROBANK EQUITIES Α.Ε.Π.Ε.Υ.	22/10/2006
EUROBANK EQUITIES Α.Ε.Π.Ε.Υ.	24/10/2012
MERIT ΧΡΗΜΑΤΙΣΤΗΡΙΑΚΗ Α.Ε.Π.Ε.Υ.	03/09/2012
MERIT ΧΡΗΜΑΤΙΣΤΗΡΙΑΚΗ Α.Ε.Π.Ε.Υ.	03/09/2013
ΑΛΦΑ FINANCE ΑΕΠΕΥ	29/02/2016
ΕΘΝΙΚΗ ΧΡΗΜΑΤΙΣΤΗΡΙΑΚΗ Α.Ε.Π.Ε.Υ.	02/01/1900
ΕΘΝΙΚΗ ΧΡΗΜΑΤΙΣΤΗΡΙΑΚΗ Α.Ε.Π.Ε.Υ.	15/01/2013
ΕΛΛΗΝΟΑΜΕΡΙΚΑΝΙΚΗ ΧΡΗΜΑΤΙΣΤΗΡΙΑΚΗ ΑΕΠΕΥ	25/07/2014
ΕΛΛΗΝΟΑΜΕΡΙΚΑΝΙΚΗ ΧΡΗΜΑΤΙΣΤΗΡΙΑΚΗ ΑΕΠΕΥ	06/02/2019
ΛΕΩΝ ΔΕΠΟΛΑΣ ΧΡΗΜΑΤΙΣΤΗΡΙΑΚΗ Α.Ε.Π.Ε.Υ.	04/01/2016
ΠΕΙΡΑΙΩΣ Α.Ε.Π.Ε.Υ.	28/05/2013
ΠΕΙΡΑΙΩΣ Α.Ε.Π.Ε.Υ.	28/05/2009
ΑΤΤΙΣΑ ΣΥΜΜΕΤΟΧΩΝ (ΚΟ)	Κύρια Αγορά
ΕΛΛΗΝΟΑΜΕΡΙΚΑΝΙΚΗ ΧΡΗΜΑΤΙΣΤΗΡΙΑΚΗ ΑΕΠΕΥ	28/12/2017
ΑΤΤΙΣΑ BANK Α.Τ.Ε. (ΚΟ)	Κύρια Αγορά
EUROBANK EQUITIES Α.Ε.Π.Ε.Υ.	11/11/2019
EUROXX ΧΡΗΜΑΤΙΣΤΗΡΙΑΚΗ Α.Ε.Π.Ε.Υ.	22/01/2016
ΠΕΙΡΑΙΩΣ Α.Ε.Π.Ε.Υ.	20/09/2017
AUTOHELLAS (ΚΟ)	Κύρια Αγορά
EUROXX ΧΡΗΜΑΤΙΣΤΗΡΙΑΚΗ Α.Ε.Π.Ε.Υ.	02/07/2018
ΑΛΦΑ FINANCE ΑΕΠΕΥ	01/07/2019
BRIQ PROPERTIES (ΚΟ)	Κύρια Αγορά
EUROBANK EQUITIES Α.Ε.Π.Ε.Υ.	09/01/2019
EUROBANK EQUITIES Α.Ε.Π.Ε.Υ.	09/09/2019
BYTE COMPUTER (ΚΟ)	Κύρια Αγορά
MERIT ΧΡΗΜΑΤΙΣΤΗΡΙΑΚΗ Α.Ε.Π.Ε.Υ.	04/08/2013
MERIT ΧΡΗΜΑΤΙΣΤΗΡΙΑΚΗ Α.Ε.Π.Ε.Υ.	04/08/2008
CENERGY HOLDINGS (ΚΑ)	Κύρια Αγορά
EUROBANK EQUITIES Α.Ε.Π.Ε.Υ.	02/01/2017
EUROBANK EQUITIES Α.Ε.Π.Ε.Υ.	02/01/2016
ΑΛΦΑ FINANCE ΑΕΠΕΥ	02/01/2017
ΑΛΦΑ FINANCE ΑΕΠΕΥ	02/01/2016
CNL CAPITAL (ΚΟ)	Κύρια Αγορά
MERIT ΧΡΗΜΑΤΙΣΤΗΡΙΑΚΗ Α.Ε.Π.Ε.Υ.	01/10/2018
COCA-COLA HBC AG (ΚΟ)	Κύρια Αγορά
ΕΘΝΙΚΗ ΧΡΗΜΑΤΙΣΤΗΡΙΑΚΗ Α.Ε.Π.Ε.Υ.	02/01/1900
ΕΘΝΙΚΗ ΧΡΗΜΑΤΙΣΤΗΡΙΑΚΗ Α.Ε.Π.Ε.Υ.	29/04/2013
ΠΕΙΡΑΙΩΣ Α.Ε.Π.Ε.Υ.	04/05/2015
FOURLIS ΣΥΜΜΕΤΟΧΩΝ (ΚΟ)	Κύρια Αγορά
EUROBANK EQUITIES Α.Ε.Π.Ε.Υ.	01/12/2016
ΠΕΙΡΑΙΩΣ Α.Ε.Π.Ε.Υ.	06/03/2017
INTERCONTINENTAL (ΚΟ)	Κύρια Αγορά
ΛΕΩΝ ΔΕΠΟΛΑΣ ΧΡΗΜΑΤΙΣΤΗΡΙΑΚΗ Α.Ε.Π.Ε.Υ.	03/06/2019
INTRACOM HOLDINGS (ΚΟ)	Κύρια Αγορά
ΛΕΩΝ ΔΕΠΟΛΑΣ ΧΡΗΜΑΤΙΣΤΗΡΙΑΚΗ Α.Ε.Π.Ε.Υ.	08/10/2018
JUMBO (ΚΟ)	Κύρια Αγορά
MERIT ΧΡΗΜΑΤΙΣΤΗΡΙΑΚΗ Α.Ε.Π.Ε.Υ.	06/11/2017
ΠΕΙΡΑΙΩΣ Α.Ε.Π.Ε.Υ.	06/03/2017
LAMDA DEVELOPMENT(ΚΟ)	Κύρια Αγορά
EUROBANK EQUITIES Α.Ε.Π.Ε.Υ.	08/12/2014
ΠΑΝΤΕΛΑΚΗΣ ΧΡΗΜΑΤΙΣΤΗΡΙΑΚΗ Α.Ε.Π.Ε.Υ	06/11/2017
ΠΕΙΡΑΙΩΣ Α.Ε.Π.Ε.Υ.	29/06/2017
MARFIN INVESTMENT GROUP (ΚΟ)	Κύρια Αγορά
ΠΕΙΡΑΙΩΣ Α.Ε.Π.Ε.Υ.	02/02/2009
ΠΕΙΡΑΙΩΣ Α.Ε.Π.Ε.Υ.	02/02/2013
MLS ΠΛΗΡΟΦΟΡΙΚΗ (ΚΟ)	Κύρια Αγορά
ΠΕΙΡΑΙΩΣ Α.Ε.Π.Ε.Υ.	01/08/2019
PROFILE (ΚΟ)	Κύρια Αγορά
ΠΑΝΤΕΛΑΚΗΣ ΧΡΗΜΑΤΙΣΤΗΡΙΑΚΗ Α.Ε.Π.Ε.Υ	01/07/2019
QUALITY & RELIABILITY (ΚΟ)	Κύρια Αγορά
ΒΕΤΑ ΧΡΗΜΑΤΙΣΤΗΡΙΑΚΗ Α.Ε.Π.Ε.Υ.	20/08/2014

Πίνακας Μετοχών Υπό Ειδική Διαπραγμάτευση

Χρεόγραφο	Κατηγορία Διαπραγμάτευσης
Ειδικός Διαπραγματευτής	Έναρξη Ειδικής Διαπραγμάτευσης
QUEST ΣΥΜΜΕΤΟΧΩΝ (ΚΟ)	Κύρια Αγορά
ΒΕΤΑ ΧΡΗΜΑΤΙΣΤΗΡΙΑΚΗ Α.Ε.Π.Ε.Υ.	26/03/2018
EUROBANK EQUITIES Α.Ε.Π.Ε.Υ.	28/01/2019
ΤΙΤΑΝ CEMENT (ΚΑ)	Κύρια Αγορά
EUROBANK EQUITIES Α.Ε.Π.Ε.Υ.	06/11/2019
EUROBANK EQUITIES Α.Ε.Π.Ε.Υ.	07/11/2019
ΒΙΟΗΛΑΛCO SA/NV (ΚΑ)	Κύρια Αγορά
EUROBANK EQUITIES Α.Ε.Π.Ε.Υ.	01/01/2017
EUROBANK EQUITIES Α.Ε.Π.Ε.Υ.	04/03/2014
MERIT ΧΡΗΜΑΤΙΣΤΗΡΙΑΚΗ Α.Ε.Π.Ε.Υ.	17/03/2014
ΑΛΦΑ FINANCE ΑΕΠΕΥ	17/02/2014
ΑΛΦΑ FINANCE ΑΕΠΕΥ	11/03/2008
ΑΒΑΞ Α.Ε. (ΚΟ)	Κύρια Αγορά
EUROBANK EQUITIES Α.Ε.Π.Ε.Υ.	14/12/2015
ΑΔΜΗΕ ΣΥΜΜΕΤΟΧΩΝ Α.Ε. (ΚΟ)	Κύρια Αγορά
ΠΕΙΡΑΙΩΣ Α.Ε.Π.Ε.Υ.	29/06/2017
ΑΛΟΥΜΥΛΑ (ΚΟ)	Κύρια Αγορά
ΒΕΤΑ ΧΡΗΜΑΤΙΣΤΗΡΙΑΚΗ Α.Ε.Π.Ε.Υ.	18/07/2013
ΓΕΚ ΤΕΡΝΑ (ΚΟ)	Κύρια Αγορά
ΕΛΛΗΝΟΑΜΕΡΙΚΑΝΙΚΗ ΧΡΗΜΑΤΙΣΤΗΡΙΑΚΗ ΑΕΠΕΥ	07/09/2015
ΠΕΙΡΑΙΩΣ Α.Ε.Π.Ε.Υ.	29/08/2019
ΔΕΗ (ΚΟ)	Κύρια Αγορά
EUROBANK EQUITIES Α.Ε.Π.Ε.Υ.	22/10/2006
EUROBANK EQUITIES Α.Ε.Π.Ε.Υ.	23/10/2012
MERIT ΧΡΗΜΑΤΙΣΤΗΡΙΑΚΗ Α.Ε.Π.Ε.Υ.	06/11/2017
ΑΛΦΑ FINANCE ΑΕΠΕΥ	08/01/2013
ΑΛΦΑ FINANCE ΑΕΠΕΥ	09/01/2006
ΑΛΦΑ FINANCE ΑΕΠΕΥ	23/07/2018
ΕΘΝΙΚΗ ΧΡΗΜΑΤΙΣΤΗΡΙΑΚΗ Α.Ε.Π.Ε.Υ.	26/03/2013
ΕΘΝΙΚΗ ΧΡΗΜΑΤΙΣΤΗΡΙΑΚΗ Α.Ε.Π.Ε.Υ.	02/01/1900
ΠΕΙΡΑΙΩΣ Α.Ε.Π.Ε.Υ.	28/09/2009
ΠΕΙΡΑΙΩΣ Α.Ε.Π.Ε.Υ.	28/09/2013
ΕΘΝΙΚΗ ΤΡΑΠΕΖΑ (ΚΟ)	Κύρια Αγορά
EUROBANK EQUITIES Α.Ε.Π.Ε.Υ.	22/10/2006
EUROBANK EQUITIES Α.Ε.Π.Ε.Υ.	24/10/2012
MERIT ΧΡΗΜΑΤΙΣΤΗΡΙΑΚΗ Α.Ε.Π.Ε.Υ.	03/09/2013
MERIT ΧΡΗΜΑΤΙΣΤΗΡΙΑΚΗ Α.Ε.Π.Ε.Υ.	03/09/2012
ΑΛΦΑ FINANCE ΑΕΠΕΥ	08/01/2013
ΑΛΦΑ FINANCE ΑΕΠΕΥ	09/01/2006
ΕΘΝΙΚΗ ΧΡΗΜΑΤΙΣΤΗΡΙΑΚΗ Α.Ε.Π.Ε.Υ.	02/01/1900
ΕΘΝΙΚΗ ΧΡΗΜΑΤΙΣΤΗΡΙΑΚΗ Α.Ε.Π.Ε.Υ.	28/02/2013
ΕΛΛΗΝΟΑΜΕΡΙΚΑΝΙΚΗ ΧΡΗΜΑΤΙΣΤΗΡΙΑΚΗ ΑΕΠΕΥ	25/07/2014
ΛΕΩΝ ΔΕΠΟΛΑΣ ΧΡΗΜΑΤΙΣΤΗΡΙΑΚΗ Α.Ε.Π.Ε.Υ.	20/05/2015
ΛΕΩΝ ΔΕΠΟΛΑΣ ΧΡΗΜΑΤΙΣΤΗΡΙΑΚΗ Α.Ε.Π.Ε.Υ.	20/04/2015
ΠΕΙΡΑΙΩΣ Α.Ε.Π.Ε.Υ.	08/09/2013
ΠΕΙΡΑΙΩΣ Α.Ε.Π.Ε.Υ.	08/09/2008
ΕΚΤΕΡ (ΚΟ)	Κύρια Αγορά
EUROBANK EQUITIES Α.Ε.Π.Ε.Υ.	16/10/2017
ΛΕΩΝ ΔΕΠΟΛΑΣ ΧΡΗΜΑΤΙΣΤΗΡΙΑΚΗ Α.Ε.Π.Ε.Υ.	21/05/2018
ΕΛΑΣΤΡΟΝ (ΚΟ)	Κύρια Αγορά
ΛΕΩΝ ΔΕΠΟΛΑΣ ΧΡΗΜΑΤΙΣΤΗΡΙΑΚΗ Α.Ε.Π.Ε.Υ.	20/02/2017
ΕΒΑΛΧΑΛΚΟΡ (ΚΟ)	Κύρια Αγορά
EUROBANK EQUITIES Α.Ε.Π.Ε.Υ.	07/05/2018
ΑΛΦΑ FINANCE ΑΕΠΕΥ	07/05/2018
ΕΛΛΑΚΤΩΡ (ΚΟ)	Κύρια Αγορά
EUROXX ΧΡΗΜΑΤΙΣΤΗΡΙΑΚΗ Α.Ε.Π.Ε.Υ.	24/09/2018
ΑΛΦΑ FINANCE ΑΕΠΕΥ	18/03/2019
ΑΛΦΑ FINANCE ΑΕΠΕΥ	14/03/2019
ΕΘΝΙΚΗ ΧΡΗΜΑΤΙΣΤΗΡΙΑΚΗ Α.Ε.Π.Ε.Υ.	02/01/1900
ΕΘΝΙΚΗ ΧΡΗΜΑΤΙΣΤΗΡΙΑΚΗ Α.Ε.Π.Ε.Υ.	25/06/2013
ΕΛΛΗΝΟΑΜΕΡΙΚΑΝΙΚΗ ΧΡΗΜΑΤΙΣΤΗΡΙΑΚΗ ΑΕΠΕΥ	14/01/2019
ΠΕΙΡΑΙΩΣ Α.Ε.Π.Ε.Υ.	22/10/2018
ΕΛΛΗΝ ΧΡΗΜΑΤΙΣΤΗΡΙΑ Χ.Α. (ΚΟ)	Κύρια Αγορά
ΕΘΝΙΚΗ ΧΡΗΜΑΤΙΣΤΗΡΙΑΚΗ Α.Ε.Π.Ε.Υ.	02/01/1900
ΕΘΝΙΚΗ ΧΡΗΜΑΤΙΣΤΗΡΙΑΚΗ Α.Ε.Π.Ε.Υ.	25/06/2013
ΠΕΙΡΑΙΩΣ Α.Ε.Π.Ε.Υ.	04/05/2015
ΕΛΛΗΝΙΚΑ ΠΕΤΡΕΛΑΙΑ (ΚΟ)	Κύρια Αγορά
ΕΛΛΗΝΟΑΜΕΡΙΚΑΝΙΚΗ ΧΡΗΜΑΤΙΣΤΗΡΙΑΚΗ ΑΕΠΕΥ	14/09/2015
ΠΕΙΡΑΙΩΣ Α.Ε.Π.Ε.Υ.	20/03/2017

Πίνακας Μετοχών Υπό Ειδική Διαπραγμάτευση

Χρεόγραφο	Κατηγορία Διαπραγμάτευσης
Ειδικός Διαπραγματευτής	Έναρξη Ειδικής Διαπραγμάτευσης
ΕΛΤΟΝ (ΚΟ)	Κύρια Αγορά
ΒΕΤΑ ΧΡΗΜΑΤΙΣΤΗΡΙΑΚΗ Α.Ε.Π.Ε.Υ.	03/09/2013
ΒΕΤΑ ΧΡΗΜΑΤΙΣΤΗΡΙΑΚΗ Α.Ε.Π.Ε.Υ.	03/09/2012
ΛΕΩΝ ΔΕΠΟΛΑΣ ΧΡΗΜΑΤΙΣΤΗΡΙΑΚΗ Α.Ε.Π.Ε.Υ.	01/04/2019
ΕΥΔΑΠ (ΚΟ)	Κύρια Αγορά
EUROBANK EQUITIES Α.Ε.Π.Ε.Υ.	10/06/2019
ΑΛΦΑ FINANCE ΑΕΠΕΥ	27/01/2020
ΕΥΡΩΠΑΪΚΗ ΠΙΣΤΗ (ΚΟ)	Κύρια Αγορά
EUROBANK EQUITIES Α.Ε.Π.Ε.Υ.	08/07/2019
ΠΑΝΤΕΛΑΚΗΣ ΧΡΗΜΑΤΙΣΤΗΡΙΑΚΗ Α.Ε.Π.Ε.Υ.	15/07/2019
ΙΚΤΙΝΟΣ ΕΛΛΑΣ (ΚΟ)	Κύρια Αγορά
EUROBANK EQUITIES Α.Ε.Π.Ε.Υ.	25/02/2019
ΑΛΦΑ FINANCE ΑΕΠΕΥ	01/04/2019
ΕΘΝΙΚΗ ΧΡΗΜΑΤΙΣΤΗΡΙΑΚΗ Α.Ε.Π.Ε.Υ.	02/01/1900
ΕΘΝΙΚΗ ΧΡΗΜΑΤΙΣΤΗΡΙΑΚΗ Α.Ε.Π.Ε.Υ.	24/07/2019
ΙΝΤΡΑΛΟΤ (ΚΟ)	Κύρια Αγορά
EUROBANK EQUITIES Α.Ε.Π.Ε.Υ.	01/06/2012
EUROBANK EQUITIES Α.Ε.Π.Ε.Υ.	18/12/2017
EUROXX ΧΡΗΜΑΤΙΣΤΗΡΙΑΚΗ Α.Ε.Π.Ε.Υ.	12/06/2017
ΕΛΛΗΝΟΑΜΕΡΙΚΑΝΙΚΗ ΧΡΗΜΑΤΙΣΤΗΡΙΑΚΗ ΑΕΠΕΥ	30/05/2018
ΠΕΙΡΑΙΩΣ Α.Ε.Π.Ε.Υ.	28/09/2013
ΠΕΙΡΑΙΩΣ Α.Ε.Π.Ε.Υ.	28/09/2009
ΚΑΡΑΜΟΛΕΓΚΟΣ (ΚΟ)	Κύρια Αγορά
EUROXX ΧΡΗΜΑΤΙΣΤΗΡΙΑΚΗ Α.Ε.Π.Ε.Υ.	04/10/2019
ΚΛΟΥΚΙΝΑΣ - ΛΑΠΠΑΣ (ΚΟ)	Κύρια Αγορά
ΒΕΤΑ ΧΡΗΜΑΤΙΣΤΗΡΙΑΚΗ Α.Ε.Π.Ε.Υ.	22/09/2014
ΚΡΙ - ΚΡΙ (ΚΟ)	Κύρια Αγορά
EUROBANK EQUITIES Α.Ε.Π.Ε.Υ.	07/05/2018
ΛΕΩΝ ΔΕΠΟΛΑΣ ΧΡΗΜΑΤΙΣΤΗΡΙΑΚΗ Α.Ε.Π.Ε.Υ.	16/01/2017
ΛΑΜΨΑ (ΚΟ)	Κύρια Αγορά
ΛΕΩΝ ΔΕΠΟΛΑΣ ΧΡΗΜΑΤΙΣΤΗΡΙΑΚΗ Α.Ε.Π.Ε.Υ.	16/01/2017
ΜΟΤΟΡ ΟΪΛ (ΚΟ)	Κύρια Αγορά
MERIT ΧΡΗΜΑΤΙΣΤΗΡΙΑΚΗ Α.Ε.Π.Ε.Υ.	25/02/2019
ΕΘΝΙΚΗ ΧΡΗΜΑΤΙΣΤΗΡΙΑΚΗ Α.Ε.Π.Ε.Υ.	02/01/1900
ΕΘΝΙΚΗ ΧΡΗΜΑΤΙΣΤΗΡΙΑΚΗ Α.Ε.Π.Ε.Υ.	17/02/2014
ΕΛΛΗΝΟΑΜΕΡΙΚΑΝΙΚΗ ΧΡΗΜΑΤΙΣΤΗΡΙΑΚΗ ΑΕΠΕΥ	01/09/2014
ΛΕΩΝ ΔΕΠΟΛΑΣ ΧΡΗΜΑΤΙΣΤΗΡΙΑΚΗ Α.Ε.Π.Ε.Υ.	01/04/2019
ΠΕΙΡΑΙΩΣ Α.Ε.Π.Ε.Υ.	04/05/2015
ΜΥΤΙΛΗΝΑΙΟΣ (ΚΟ)	Κύρια Αγορά
EUROBANK EQUITIES Α.Ε.Π.Ε.Υ.	20/09/2017
MERIT ΧΡΗΜΑΤΙΣΤΗΡΙΑΚΗ Α.Ε.Π.Ε.Υ.	25/02/2019
ΑΛΦΑ FINANCE ΑΕΠΕΥ	15/04/2019
ΕΘΝΙΚΗ ΧΡΗΜΑΤΙΣΤΗΡΙΑΚΗ Α.Ε.Π.Ε.Υ.	02/01/1900
ΕΘΝΙΚΗ ΧΡΗΜΑΤΙΣΤΗΡΙΑΚΗ Α.Ε.Π.Ε.Υ.	25/06/2013
ΠΕΙΡΑΙΩΣ Α.Ε.Π.Ε.Υ.	04/05/2015
ΟΛΠ (ΚΟ)	Κύρια Αγορά
EUROBANK EQUITIES Α.Ε.Π.Ε.Υ.	06/02/2019
ΟΠΑΠ (ΚΟ)	Κύρια Αγορά
EUROBANK EQUITIES Α.Ε.Π.Ε.Υ.	22/10/2006
EUROBANK EQUITIES Α.Ε.Π.Ε.Υ.	24/10/2012
MERIT ΧΡΗΜΑΤΙΣΤΗΡΙΑΚΗ Α.Ε.Π.Ε.Υ.	20/03/2017
ΑΛΦΑ FINANCE ΑΕΠΕΥ	09/01/2006
ΑΛΦΑ FINANCE ΑΕΠΕΥ	08/01/2013
ΕΘΝΙΚΗ ΧΡΗΜΑΤΙΣΤΗΡΙΑΚΗ Α.Ε.Π.Ε.Υ.	02/01/1900
ΕΘΝΙΚΗ ΧΡΗΜΑΤΙΣΤΗΡΙΑΚΗ Α.Ε.Π.Ε.Υ.	15/01/2013
ΕΛΛΗΝΟΑΜΕΡΙΚΑΝΙΚΗ ΧΡΗΜΑΤΙΣΤΗΡΙΑΚΗ ΑΕΠΕΥ	25/07/2014
ΠΕΙΡΑΙΩΣ Α.Ε.Π.Ε.Υ.	04/05/2015

Πίνακας Μετοχών Υπό Ειδική Διαπραγμάτευση

Χρεόγραφο	Κατηγορία Διαπραγμάτευσης
Ειδικός Διαπραγματευτής	Έναρξη Ειδικής Διαπραγμάτευσης
ΟΤΕ (ΚΟ)	Κύρια Αγορά
EUROBANK EQUITIES Α.Ε.Π.Ε.Υ.	22/10/2006
EUROBANK EQUITIES Α.Ε.Π.Ε.Υ.	24/10/2012
MERIT ΧΡΗΜΑΤΙΣΤΗΡΙΑΚΗ Α.Ε.Π.Ε.Υ.	20/03/2017
ΑΛΦΑ FINANCE ΑΕΠΕΥ	08/01/2013
ΑΛΦΑ FINANCE ΑΕΠΕΥ	09/01/2006
ΕΘΝΙΚΗ ΧΡΗΜΑΤΙΣΤΗΡΙΑΚΗ Α.Ε.Π.Ε.Υ.	01/12/2012
ΕΘΝΙΚΗ ΧΡΗΜΑΤΙΣΤΗΡΙΑΚΗ Α.Ε.Π.Ε.Υ.	02/01/1900
ΕΛΛΗΝΟΑΜΕΡΙΚΑΝΙΚΗ ΧΡΗΜΑΤΙΣΤΗΡΙΑΚΗ ΑΕΠΕΥ	25/07/2014
ΛΕΩΝ ΔΕΠΟΛΑΣ ΧΡΗΜΑΤΙΣΤΗΡΙΑΚΗ Α.Ε.Π.Ε.Υ.	01/04/2019
ΛΕΩΝ ΔΕΠΟΛΑΣ ΧΡΗΜΑΤΙΣΤΗΡΙΑΚΗ Α.Ε.Π.Ε.Υ.	20/04/2015
ΠΕΙΡΑΙΩΣ Α.Ε.Π.Ε.Υ.	08/09/2008
ΠΕΙΡΑΙΩΣ Α.Ε.Π.Ε.Υ.	08/09/2013
ΠΑΠΟΥΤΣΑΝΗΣ (ΚΟ)	Κύρια Αγορά
ΒΕΤΑ ΧΡΗΜΑΤΙΣΤΗΡΙΑΚΗ Α.Ε.Π.Ε.Υ.	25/11/2013
ΑΛΦΑ FINANCE ΑΕΠΕΥ	19/11/2018
ΠΕΙΡΑΙΩΣ ΤΡΑΠΕΖΑ (ΚΟ)	Κύρια Αγορά
EUROBANK EQUITIES Α.Ε.Π.Ε.Υ.	23/10/2012
EUROBANK EQUITIES Α.Ε.Π.Ε.Υ.	22/10/2006
EUROXX ΧΡΗΜΑΤΙΣΤΗΡΙΑΚΗ Α.Ε.Π.Ε.Υ.	15/02/2016
MERIT ΧΡΗΜΑΤΙΣΤΗΡΙΑΚΗ Α.Ε.Π.Ε.Υ.	16/09/2013
ΑΛΦΑ FINANCE ΑΕΠΕΥ	15/04/2019
ΕΘΝΙΚΗ ΧΡΗΜΑΤΙΣΤΗΡΙΑΚΗ Α.Ε.Π.Ε.Υ.	02/06/2013
ΕΘΝΙΚΗ ΧΡΗΜΑΤΙΣΤΗΡΙΑΚΗ Α.Ε.Π.Ε.Υ.	02/01/1900
ΕΛΛΗΝΟΑΜΕΡΙΚΑΝΙΚΗ ΧΡΗΜΑΤΙΣΤΗΡΙΑΚΗ ΑΕΠΕΥ	14/01/2019
ΕΛΛΗΝΟΑΜΕΡΙΚΑΝΙΚΗ ΧΡΗΜΑΤΙΣΤΗΡΙΑΚΗ ΑΕΠΕΥ	25/07/2014
ΛΕΩΝ ΔΕΠΟΛΑΣ ΧΡΗΜΑΤΙΣΤΗΡΙΑΚΗ Α.Ε.Π.Ε.Υ.	30/11/2018
ΠΕΙΡΑΙΩΣ Α.Ε.Π.Ε.Υ.	16/02/2009
ΠΕΙΡΑΙΩΣ Α.Ε.Π.Ε.Υ.	16/02/2013
ΠΕΤΡΟΠΟΥΛΟΣ ΠΕΤΡΟΣ (ΚΟ)	Κύρια Αγορά
EUROBANK EQUITIES Α.Ε.Π.Ε.Υ.	01/04/2019
ΠΛΑΙΣΙΟ COMPUTERS (ΚΟ)	Κύρια Αγορά
ΒΕΤΑ ΧΡΗΜΑΤΙΣΤΗΡΙΑΚΗ Α.Ε.Π.Ε.Υ.	05/05/2014
EUROBANK EQUITIES Α.Ε.Π.Ε.Υ.	02/03/2015
ΠΛΑΣΤΙΚΑ ΘΡΑΚΗΣ (ΚΟ)	Κύρια Αγορά
EUROBANK EQUITIES Α.Ε.Π.Ε.Υ.	26/03/2018
ΑΛΦΑ FINANCE ΑΕΠΕΥ	26/03/2018
ΣΑΡΑΝΤΗΣ ΓΡ. (ΚΟ)	Κύρια Αγορά
ΒΕΤΑ ΧΡΗΜΑΤΙΣΤΗΡΙΑΚΗ Α.Ε.Π.Ε.Υ.	14/05/2012
ΒΕΤΑ ΧΡΗΜΑΤΙΣΤΗΡΙΑΚΗ Α.Ε.Π.Ε.Υ.	14/05/2013
EUROBANK EQUITIES Α.Ε.Π.Ε.Υ.	24/10/2016
ΣΠΥΡΟΥ ΛΓΡ. ΟΙΚ. (ΚΟ)	Κύρια Αγορά
EUROBANK EQUITIES Α.Ε.Π.Ε.Υ.	02/09/2019
ΤΕΡΝΑ ΕΝΕΡΓΕΙΑΚΗ (ΚΟ)	Κύρια Αγορά
ΠΕΙΡΑΙΩΣ Α.Ε.Π.Ε.Υ.	09/12/2019
ΤΡΑΠΕΖΑ EUROBANK ERGASIAS (ΚΟ)	Κύρια Αγορά
EUROBANK EQUITIES Α.Ε.Π.Ε.Υ.	01/06/2013
EUROBANK EQUITIES Α.Ε.Π.Ε.Υ.	01/06/2012
MERIT ΧΡΗΜΑΤΙΣΤΗΡΙΑΚΗ Α.Ε.Π.Ε.Υ.	06/11/2017
ΑΛΦΑ FINANCE ΑΕΠΕΥ	08/01/2013
ΑΛΦΑ FINANCE ΑΕΠΕΥ	09/01/2006
ΕΘΝΙΚΗ ΧΡΗΜΑΤΙΣΤΗΡΙΑΚΗ Α.Ε.Π.Ε.Υ.	02/01/1900
ΕΘΝΙΚΗ ΧΡΗΜΑΤΙΣΤΗΡΙΑΚΗ Α.Ε.Π.Ε.Υ.	01/01/2017
ΕΛΛΗΝΟΑΜΕΡΙΚΑΝΙΚΗ ΧΡΗΜΑΤΙΣΤΗΡΙΑΚΗ ΑΕΠΕΥ	25/07/2014
ΛΕΩΝ ΔΕΠΟΛΑΣ ΧΡΗΜΑΤΙΣΤΗΡΙΑΚΗ Α.Ε.Π.Ε.Υ.	30/11/2018
ΠΕΙΡΑΙΩΣ Α.Ε.Π.Ε.Υ.	28/09/2009
ΠΕΙΡΑΙΩΣ Α.Ε.Π.Ε.Υ.	28/09/2013

Γνωστοποιήσεις Συναλλαγών - Κατάλογος Υπόχρεων Προσώπων

Ημερομηνία Υποβολής [1]	Επωνυμία	Λόγος Υποβολής [2]	Υπόχρεος	Ιδιότητα Υποχρέου	Σχέση με τον Υπόχρεο	Ημερομηνία Συναλλαγής	Αγορά	Όγκος Συναλλαγών	Αξία Συναλλαγών	Φύση Συναλλαγής [3]	Είδος Χρηματικού μέσου	Παρατηρήσεις [4]
30/01/2020	LAMDA DEVELOPMENT A.E.	A	ΓΙΑΝΝΑΚΟΠΟΥΛΟΣ ΙΩΑΝΝΗΣ	Νομικός Σύμβουλος	Ο ίδιος	27/01/2020	ΑΞΙΩΝ ΧΑ	30,000	248,844.53	A	Μετοχή	1
30/01/2020	LAMDA DEVELOPMENT A.E.	A	ΓΙΑΝΝΑΚΟΠΟΥΛΟΣ ΙΩΑΝΝΗΣ	Νομικός Σύμβουλος	Ο ίδιος	28/01/2020	ΑΞΙΩΝ ΧΑ	30,000	248,971.97	A	Μετοχή	1
30/01/2020	ΜΟΤΟΡ ΟΪΛ (ΕΛΛΑΣ) ΔΙΥΛΙΣΤΗΡΙΑ ΚΟΡΙΝΘΟΥ ΑΕ	B	ΤΖΑΝΝΕΤΑΚΗΣ ΠΕΤΡΟΣ	Μέλος ΔΣ Εκτελεστικό	Συνδεδεμένο Νομικό Πρόσωπο	29/01/2020	ΠΑΡΑΓΩΓΩΝ ΧΑ	20	40,528.00	Π	Παράγωγο	
30/01/2020	ΜΟΤΟΡ ΟΪΛ (ΕΛΛΑΣ) ΔΙΥΛΙΣΤΗΡΙΑ ΚΟΡΙΝΘΟΥ ΑΕ	B	ΤΖΑΝΝΕΤΑΚΗΣ ΠΕΤΡΟΣ	Μέλος ΔΣ Εκτελεστικό	Συνδεδεμένο Νομικό Πρόσωπο	29/01/2020	ΑΞΙΩΝ ΧΑ	376	7,596.92	Π	Μετοχή	
30/01/2020	ΜΟΤΟΡ ΟΪΛ (ΕΛΛΑΣ) ΔΙΥΛΙΣΤΗΡΙΑ ΚΟΡΙΝΘΟΥ ΑΕ	B	ΤΖΑΝΝΕΤΑΚΗΣ ΠΕΤΡΟΣ	Μέλος ΔΣ Εκτελεστικό	Συνδεδεμένο Νομικό Πρόσωπο	29/01/2020	ΑΞΙΩΝ ΧΑ	2,997	60,424.90	A	Μετοχή	

Σημειώσεις Γνωστοποιήσεων Συναλλαγών

Για περισσότερες πληροφορίες επί των γνωστοποιήσεων συναλλαγών επισκεφτείτε την ιστοσελίδα <http://athexgroup.gr/el/web/guest/companies-info-trade-notifications>

[1] - Η Ημερομηνία Υποβολής αφορά την Ημερομηνία που η Γνωστοποίηση παρελήφθη από το Χ.Α.

[2] - Λόγος Υποβολής: Α: Πρόσωπο που ασκεί Διευθυντικά καθήκοντα, Β: Πρόσωπο που έχει στενό δεσμό με πρόσωπο που ασκεί Διευθυντικά καθήκοντα.

[3] - Φύση Συναλλαγής: Α: Αγορά, Π: Πώληση.

[4] - Παρατηρήσεις: 1 - Λόγω Συμμετοχής σε ΑΜΚ, 2 - Λόγω Εξάσκησης Δικαιώματος Προαίρεσης αγοράς μετοχών που παρέχεται στο προσωπικό, 3 - Λόγω Δωρεάς, 4 - Λόγω Συγχώνευσης ή Διάσπασης κλπ, 5 - Λόγω Μετατροπής ή Ανταλλαγής Ομολογιών, 6 - Ανταλλαγή λόγω Προαιρετικής Δημόσιας Πρότασης.

Υποκείμενη Αγορά				Αγορά Παραγώγων													
Ανωτ Τιμή	Κατωτ Τιμή	Τιμή κλεισ.	Μεταβ.	Μήνας Παράδοσης	Άνοιγμα	Ανωτ Τιμή	Κατωτ Τιμή	Τελ Τιμή	Τιμή κλεισ.	Τελευταία ζήτηση	Τελευταία προσφορά	Τιμή Εκκαθάρισης ¹	Υψηλό ζωής	Χαμηλό ζωής	Πράξεις	Όγκος	Ανοικτές θέσεις
FTSE/X.A. Large Cap				(Μονάδα Διαπραγμάτευσης: 1 Μονάδα Δείκτη x 2€, Χρηματικός Διακανονισμός)													
2,319.04	2,278.12	2,301.53	-0.76%	Φεβρουάριος 2020	2,315.25	2,315.25	2,275.75	2,300.00	2,300.00	---	---	---	2,373.00	---	339	1,440	10,304
				Μάρτιος 2020	2,315.25	2,315.25	2,276.00	2,300.00	2,300.00	---	---	---	2,373.75	---	49	150	152
				Απρίλιος 2020	---	---	---	---	2,329.00	---	---	---	---	---	---	---	---
				Ιούνιος 2020	---	---	---	---	2,337.25	---	---	---	---	---	---	---	---
				Σεπτέμβριος 2020	---	---	---	---	2,349.00	---	---	---	---	---	---	---	---
				Δεκέμβριος 2020	---	---	---	---	2,360.75	---	---	---	---	---	---	---	---

Σημειώσεις Παραγώγων

Τις τιμές εκκαθάρισης και τις τελικές ανοικτές θέσεις μπορείτε να τις ανακτήσετε στο ακόλουθο path <http://www.helex.gr/el/web/guest/statistics-end-of-day-derivatives>

Υποκείμενη Αγορά				Αγορά Παραγώγων													
Ανωτ Τιμή	Κατωτ Τιμή	Τιμή κλεισ.	Μεταβ.	Μήνας Παράδοσης	Άνοιγμα	Ανωτ Τιμή	Κατωτ Τιμή	Τελ Τιμή	Τιμή κλεισ.	Τελευταία ζήτηση	Τελευταία προσφορά	Τιμή Εκκαθάρισης*	Υψηλό ζωής	Χαμηλό ζωής	Πράξεις	Όγκος	Ανοικτές θέσεις
(Μέγεθος Συμβολαίου: 100 Χρεόγραφα, Φυσική Παράδοση)																	
ALPHA BANK (ΚΟ)				Μάρτιος 2020	1.84	1.84	1.78	1.83	1.83	---	---	---	1.94	---	246	3,493	46,681
1.835	1.783	1.826	-1.40%	Ιούνιος 2020	---	---	---	---	1.87	---	---	---	---	---	---	---	---
				Σεπτέμβριος 2020	---	---	---	---	1.88	---	---	---	---	---	---	---	---
				Δεκέμβριος 2020	---	---	---	---	1.89	---	---	---	---	---	---	---	---
(Μέγεθος Συμβολαίου: 100 Χρεόγραφα, Φυσική Παράδοση)																	
ATTICA BANK A.T.E. (ΚΟ)				Μάρτιος 2020	0.378	0.378	0.378	0.378	0.378	---	---	---	0.485	---	1	1	7,520
0.38	0.3725	0.3725	-1.97%	Ιούνιος 2020	---	---	---	---	0.383	---	---	---	---	---	---	---	---
				Σεπτέμβριος 2020	---	---	---	---	0.385	---	---	---	---	---	---	---	---
				Δεκέμβριος 2020	---	---	---	---	0.387	---	---	---	---	---	---	---	---
(Μέγεθος Συμβολαίου: 100 Χρεόγραφα, Φυσική Παράδοση)																	
CENERGY HOLDINGS (ΚΑ)				Μάρτιος 2020	1.45	1.48	1.43	1.48	1.48	---	---	---	1.52	---	23	112	9,170
1.48	1.428	1.48	-0.54%	Ιούνιος 2020	---	---	---	---	1.50	---	---	---	---	---	---	---	---
				Σεπτέμβριος 2020	---	---	---	---	1.51	---	---	---	---	---	---	---	---
				Δεκέμβριος 2020	---	---	---	---	1.51	---	---	---	---	---	---	---	---
(Μέγεθος Συμβολαίου: 100 Χρεόγραφα, Φυσική Παράδοση)																	
COCA-COLA HBC AG (ΚΟ)				Μάρτιος 2020	32.70	33.00	32.59	33.00	33.00	---	---	---	33.10	---	48	81	303
33.14	32.75	33.08	0.76%	Ιούνιος 2020	---	---	---	---	33.09	---	---	---	---	---	---	---	---
				Σεπτέμβριος 2020	---	---	---	---	33.25	---	---	---	---	---	---	---	---
				Δεκέμβριος 2020	---	---	---	---	33.42	---	---	---	---	---	---	---	---
(Μέγεθος Συμβολαίου: 100 Χρεόγραφα, Φυσική Παράδοση)																	
FOURLIS ΣΥΜΜΕΤΟΧΩΝ (ΚΟ)				Μάρτιος 2020	5.64	5.64	5.51	5.51	5.51	---	---	---	5.96	---	8	13	58
5.69	5.48	5.59	-1.06%	Ιούνιος 2020	---	---	---	---	5.69	---	---	---	---	---	---	---	---
				Σεπτέμβριος 2020	---	---	---	---	5.72	---	---	---	---	---	---	---	---
				Δεκέμβριος 2020	---	---	---	---	5.75	---	---	---	---	---	---	---	---
(Μέγεθος Συμβολαίου: 100 Χρεόγραφα, Φυσική Παράδοση)																	
INTRACOM HOLDINGS (ΚΟ)				Μάρτιος 2020	0.881	0.888	0.865	0.865	0.865	---	---	---	1.01	---	9	76	4,755
0.884	0.86	0.866	-3.46%	Ιούνιος 2020	---	---	---	---	0.904	---	---	---	---	---	---	---	---
				Σεπτέμβριος 2020	---	---	---	---	0.909	---	---	---	---	---	---	---	---
				Δεκέμβριος 2020	---	---	---	---	0.913	---	---	---	---	---	---	---	---
(Μέγεθος Συμβολαίου: 100 Χρεόγραφα, Φυσική Παράδοση)																	
JUMBO (ΚΟ)				Μάρτιος 2020	18.59	18.62	18.27	18.52	18.52	---	---	---	19.47	---	59	136	746
18.58	18.27	18.4	-1.34%	Ιούνιος 2020	---	---	---	---	18.80	---	---	---	---	---	---	---	---
				Σεπτέμβριος 2020	---	---	---	---	18.89	---	---	---	---	---	---	---	---
				Δεκέμβριος 2020	---	---	---	---	18.99	---	---	---	---	---	---	---	---

Σημειώσεις Παραγώγων

Τις τιμές εκκαθάρισης και τις τελικές ανοικτές θέσεις μπορείτε να τις ανακτήσετε στο ακόλουθο path <http://www.helex.gr/el/web/guest/statistics-end-of-day-derivatives>

Υποκείμενη Αγορά				Αγορά Παραγώγων										Ανοικτές θέσεις				
Ανωτ Τιμή	Κατωτ Τιμή	Τιμή κλεισ.	Μεταβ.	Μήνας Παράδοσης	Άνοιγμα	Ανωτ Τιμή	Κατωτ Τιμή	Τελ Τιμή	Τιμή κλεισ.	Τελευταία ζήτηση	Τελευταία προσφορά	Τιμή Εκκαθάρισης*	Υψηλό ζωής	Χαμηλό ζωής	Πράξεις	Όγκος	Ανοικτές θέσεις	
LAMDA DEVELOPMENT(ΚΟ)																		(Μέγεθος Συμβολαίου: 106 Χρεόγραφα, Φυσική Παράδοση)
8.3	8.12	8.16	-1.92%	Μάρτιος 2020	8.35	8.35	8.19	8.19	8.19	---	---	---	8.86	7.00	28	82	4,021	
				Ιούνιος 2020	---	---	---	---	8.39	---	---	---	---	---	---	---	---	
				Σεπτέμβριος 2020	---	---	---	---	8.43	---	---	---	---	---	---	---	---	
				Δεκέμβριος 2020	---	---	---	---	8.47	---	---	---	---	---	---	---	---	
MARFIN INVESTMENT GROUP (ΚΟ)																		(Μέγεθος Συμβολαίου: 100 Χρεόγραφα, Φυσική Παράδοση)
0.113	0.1074	0.108	-5.26%	Μάρτιος 2020	0.112	0.112	0.109	0.110	0.110	---	---	---	0.120	---	128	4,773	88,585	
				Ιούνιος 2020	---	---	---	---	0.115	---	---	---	---	---	---	---	---	
				Σεπτέμβριος 2020	---	---	---	---	0.115	---	---	---	---	---	---	---	---	
				Δεκέμβριος 2020	---	---	---	---	0.116	---	---	---	---	---	---	---	---	
TITAN CEMENT (ΚΑ)																		(Μέγεθος Συμβολαίου: 100 Χρεόγραφα, Φυσική Παράδοση)
19.1	18.72	19.04	1.17%	Μάρτιος 2020	18.97	19.02	18.89	19.02	19.02	---	---	---	19.50	---	6	12	80	
				Ιούνιος 2020	---	---	---	---	18.97	---	---	---	---	---	---	---	---	
				Σεπτέμβριος 2020	---	---	---	---	19.06	---	---	---	---	---	---	---	---	
				Δεκέμβριος 2020	---	---	---	---	19.16	---	---	---	---	---	---	---	---	
VIOHALCO SA/NV (ΚΑ)																		(Μέγεθος Συμβολαίου: 100 Χρεόγραφα, Φυσική Παράδοση)
3.855	3.74	3.8	-2.06%	Μάρτιος 2020	3.82	3.83	3.76	3.77	3.77	---	---	---	4.00	---	85	311	7,680	
				Ιούνιος 2020	---	---	---	---	3.91	---	---	---	---	---	---	---	---	
				Σεπτέμβριος 2020	---	---	---	---	3.93	---	---	---	---	---	---	---	---	
				Δεκέμβριος 2020	---	---	---	---	3.95	---	---	---	---	---	---	---	---	
ΑΔΜΗΕ ΣΥΜΜΕΤΟΧΩΝ Α.Ε. (ΚΟ)																		(Μέγεθος Συμβολαίου: 100 Χρεόγραφα, Φυσική Παράδοση)
2.415	2.33	2.375	-2.46%	Μάρτιος 2020	2.41	2.42	2.35	2.38	2.38	---	---	---	2.58	---	44	249	6,145	
				Ιούνιος 2020	---	---	---	---	2.45	---	---	---	---	---	---	---	---	
				Σεπτέμβριος 2020	---	---	---	---	2.47	---	---	---	---	---	---	---	---	
				Δεκέμβριος 2020	---	---	---	---	2.48	---	---	---	---	---	---	---	---	
ΓΕΚ ΤΕΡΝΑ (ΚΟ)																		(Μέγεθος Συμβολαίου: 100 Χρεόγραφα, Φυσική Παράδοση)
8.57	8.23	8.36	-2.11%	Μάρτιος 2020	8.44	8.49	8.28	8.49	8.49	---	---	---	8.89	---	91	254	7,432	
				Ιούνιος 2020	---	---	---	---	8.61	---	---	---	---	---	---	---	---	
				Σεπτέμβριος 2020	---	---	---	---	8.65	---	---	---	---	---	---	---	---	
				Δεκέμβριος 2020	---	---	---	---	8.69	---	---	---	---	---	---	---	---	
ΔΕΗ (ΚΟ)																		(Μέγεθος Συμβολαίου: 100 Χρεόγραφα, Φυσική Παράδοση)
4.27	4.164	4.21	-2.09%	Μάρτιος 2020	4.33	4.33	4.17	4.21	4.21	---	---	---	4.39	---	204	1,598	16,175	
				Ιούνιος 2020	---	---	---	---	4.33	---	---	---	---	---	---	---	---	
				Σεπτέμβριος 2020	---	---	---	---	4.36	---	---	---	---	---	---	---	---	
				Δεκέμβριος 2020	---	---	---	---	4.38	---	---	---	---	---	---	---	---	

Σημειώσεις Παραγώγων

Τις τιμές εκκαθάρισης και τις τελικές ανοικτές θέσεις μπορείτε να τις ανακτήσετε στο ακόλουθο path <http://www.helex.gr/el/web/guest/statistics-end-of-day-derivatives>

Υποκείμενη Αγορά				Αγορά Παραγώγων													
Ανωτ Τιμή	Κατωτ Τιμή	Τιμή κλεισ.	Μεταβ.	Μήνας Παράδοσης	Άνοιγμα	Ανωτ Τιμή	Κατωτ Τιμή	Τελ Τιμή	Τιμή κλεισ.	Τελευταία ζήτηση	Τελευταία προσφορά	Τιμή Εκκαθάρισης*	Υψηλό ζωής	Χαμηλό ζωής	Πράξεις	Όγκος	Ανοικτές θέσεις
(Μέγεθος Συμβολαίου: 100 Χρεόγραφα, Φυσική Παράδοση)																	
ΕΘΝΙΚΗ ΤΡΑΠΕΖΑ (ΚΟ)				Μάρτιος 2020	2.95	2.95	2.84	2.91	2.91	---	---	---	3.10	---	385	6,258	43,140
2.939	2.845	2.917	-1.95%	Ιούνιος 2020	---	---	---	---	3.00	---	---	---	---	---	---	---	---
				Σεπτέμβριος 2020	---	---	---	---	3.01	---	---	---	---	---	---	---	---
				Δεκέμβριος 2020	---	---	---	---	3.03	---	---	---	---	---	---	---	---
(Μέγεθος Συμβολαίου: 100 Χρεόγραφα, Φυσική Παράδοση)																	
ΕΛΛΑΚΤΩΡ (ΚΟ)				Μάρτιος 2020	1.84	1.84	1.77	1.80	1.80	---	---	---	1.97	---	255	1,771	26,825
1.83	1.76	1.794	-3.24%	Ιούνιος 2020	---	---	---	---	1.87	---	---	---	---	---	---	---	---
				Σεπτέμβριος 2020	---	---	---	---	1.88	---	---	---	---	---	---	---	---
				Δεκέμβριος 2020	---	---	---	---	1.89	---	---	---	---	---	---	---	---
(Μέγεθος Συμβολαίου: 100 Χρεόγραφα, Φυσική Παράδοση)																	
ΕΛΛΗΝ. ΧΡΗΜΑΤΙΣΤΗΡΙΑ-Χ.Α. (ΚΟ)				Μάρτιος 2020	4.86	4.87	4.73	4.75	4.75	---	---	---	5.09	---	145	278	3,908
4.87	4.73	4.78	-2.05%	Ιούνιος 2020	---	---	---	---	4.92	---	---	---	---	---	---	---	---
				Σεπτέμβριος 2020	---	---	---	---	4.94	---	---	---	---	---	---	---	---
				Δεκέμβριος 2020	---	---	---	---	4.97	---	---	---	---	---	---	---	---
(Μέγεθος Συμβολαίου: 100 Χρεόγραφα, Φυσική Παράδοση)																	
ΕΛΛΗΝΙΚΑ ΠΕΤΡΕΛΑΙΑ (ΚΟ)				Μάρτιος 2020	8.30	8.30	8.15	8.23	8.23	---	---	---	8.68	---	26	81	2,280
8.33	8.11	8.17	-2.04%	Ιούνιος 2020	---	---	---	---	8.41	---	---	---	---	---	---	---	---
				Σεπτέμβριος 2020	---	---	---	---	8.45	---	---	---	---	---	---	---	---
				Δεκέμβριος 2020	---	---	---	---	8.49	---	---	---	---	---	---	---	---
(Μέγεθος Συμβολαίου: 100 Χρεόγραφα, Φυσική Παράδοση)																	
ΕΥΔΑΠ (ΚΟ)				Μάρτιος 2020	7.49	7.56	7.46	7.50	7.50	---	---	---	7.76	---	18	52	1,273
7.58	7.41	7.48	-2.09%	Ιούνιος 2020	---	---	---	---	7.70	---	---	---	---	---	---	---	---
				Σεπτέμβριος 2020	---	---	---	---	7.74	---	---	---	---	---	---	---	---
				Δεκέμβριος 2020	---	---	---	---	7.78	---	---	---	---	---	---	---	---
(Μέγεθος Συμβολαίου: 100 Χρεόγραφα, Φυσική Παράδοση)																	
ΙΝΤΡΑΛΟΤ (ΚΟ)				Μάρτιος 2020	0.380	0.381	0.377	0.377	0.377	---	---	---	0.415	---	11	37	5,511
0.383	0.371	0.3765	-2.46%	Ιούνιος 2020	---	---	---	---	0.389	---	---	---	---	---	---	---	---
				Σεπτέμβριος 2020	---	---	---	---	0.391	---	---	---	---	---	---	---	---
				Δεκέμβριος 2020	---	---	---	---	0.393	---	---	---	---	---	---	---	---
(Μέγεθος Συμβολαίου: 100 Χρεόγραφα, Φυσική Παράδοση)																	
ΜΟΤΟΡ ΟΪΛ (ΚΟ)				Μάρτιος 2020	20.02	20.03	19.93	20.02	20.02	---	---	---	21.20	---	26	43	998
20.14	19.86	20	-0.10%	Ιούνιος 2020	---	---	---	---	20.18	---	---	---	---	---	---	---	---
				Σεπτέμβριος 2020	---	---	---	---	20.28	---	---	---	---	---	---	---	---
				Δεκέμβριος 2020	---	---	---	---	20.38	---	---	---	---	---	---	---	---

Σημειώσεις Παραγώγων

Τις τιμές εκκαθάρισης και τις τελικές ανοικτές θέσεις μπορείτε να τις ανακτήσετε στο ακόλουθο path <http://www.helex.gr/el/web/guest/statistics-end-of-day-derivatives>

Υποκείμενη Αγορά				Αγορά Παραγώγων													
Ανωτ Τιμή	Κατωτ Τιμή	Τιμή κλεισ.	Μεταβ.	Μήνας Παράδοσης	Άνοιγμα	Ανωτ Τιμή	Κατωτ Τιμή	Τελ Τιμή	Τιμή κλεισ.	Τελευταία ζήτηση	Τελευταία προσφορά	Τιμή Εκκαθάρισης*	Υψηλό ζωής	Χαμηλό ζωής	Πράξεις	Όγκος	Ανοικτές θέσεις
(Μέγεθος Συμβολαίου: 100 Χρεόγραφα, Φυσική Παράδοση)																	
ΜΥΤΙΛΗΝΑΙΟΣ (ΚΟ)				Μάρτιος 2020	9.80	9.80	9.57	9.59	9.59	---	---	---	10.42	---	252	880	14,839
9.75	9.545	9.555	-2.50%	Ιούνιος 2020	---	---	---	---	9.88	---	---	---	---	---	---	---	---
				Σεπτέμβριος 2020	---	---	---	---	9.93	---	---	---	---	---	---	---	---
				Δεκέμβριος 2020	---	---	---	---	9.98	---	---	---	---	---	---	---	---
(Μέγεθος Συμβολαίου: 100 Χρεόγραφα, Φυσική Παράδοση)																	
ΟΛΠ (ΚΟ)				Μάρτιος 2020	22.42	22.42	21.90	22.13	22.13	---	---	---	23.08	---	17	44	601
22.8	21.75	22.1	-3.07%	Ιούνιος 2020	---	---	---	---	22.98	---	---	---	---	---	---	---	---
				Σεπτέμβριος 2020	---	---	---	---	23.10	---	---	---	---	---	---	---	---
				Δεκέμβριος 2020	---	---	---	---	23.21	---	---	---	---	---	---	---	---
(Μέγεθος Συμβολαίου: 100 Χρεόγραφα, Φυσική Παράδοση)																	
ΟΠΑΠ (ΚΟ)				Μάρτιος 2020	11.18	11.39	11.14	11.29	11.29	---	---	---	12.01	---	77	299	2,676
11.38	11.12	11.25	0.18%	Ιούνιος 2020	---	---	---	---	11.32	---	---	---	---	---	---	---	---
				Σεπτέμβριος 2020	---	---	---	---	11.38	---	---	---	---	---	---	---	---
				Δεκέμβριος 2020	---	---	---	---	11.43	---	---	---	---	---	---	---	---
(Μέγεθος Συμβολαίου: 100 Χρεόγραφα, Φυσική Παράδοση)																	
ΟΤΕ (ΚΟ)				Μάρτιος 2020	13.42	13.48	13.35	13.40	13.40	---	---	---	14.50	---	70	226	3,595
13.46	13.3	13.46	-0.30%	Ιούνιος 2020	---	---	---	---	13.61	---	---	---	---	---	---	---	---
				Σεπτέμβριος 2020	---	---	---	---	13.67	---	---	---	---	---	---	---	---
				Δεκέμβριος 2020	---	---	---	---	13.74	---	---	---	---	---	---	---	---
(Μέγεθος Συμβολαίου: 100 Χρεόγραφα, Φυσική Παράδοση)																	
ΠΕΙΡΑΙΩΣ ΤΡΑΠΕΖΑ (ΚΟ)				Μάρτιος 2020	3.19	3.21	3.08	3.19	3.19	---	---	---	3.43	---	423	4,054	32,338
3.212	3.058	3.212	-0.37%	Ιούνιος 2020	---	---	---	---	3.25	---	---	---	---	---	---	---	---
				Σεπτέμβριος 2020	---	---	---	---	3.27	---	---	---	---	---	---	---	---
				Δεκέμβριος 2020	---	---	---	---	3.28	---	---	---	---	---	---	---	---
(Μέγεθος Συμβολαίου: 100 Χρεόγραφα, Φυσική Παράδοση)																	
ΤΕΡΝΑ ΕΝΕΡΓΕΙΑΚΗ (ΚΟ)				Μάρτιος 2020	8.24	8.24	8.10	8.12	8.12	---	---	---	8.41	---	61	171	4,074
8.24	8.04	8.12	-1.81%	Ιούνιος 2020	---	---	---	---	8.34	---	---	---	---	---	---	---	---
				Σεπτέμβριος 2020	---	---	---	---	8.38	---	---	---	---	---	---	---	---
				Δεκέμβριος 2020	---	---	---	---	8.42	---	---	---	---	---	---	---	---
(Μέγεθος Συμβολαίου: 100 Χρεόγραφα, Φυσική Παράδοση)																	
ΤΡΑΠΕΖΑ EUROBANK ERGASIAS (ΚΟ)				Μάρτιος 2020	0.884	0.884	0.836	0.845	0.845	---	---	---	0.935	---	164	2,821	53,837
0.855	0.835	0.843	-2.26%	Ιούνιος 2020	---	---	---	---	0.869	---	---	---	---	---	---	---	---
				Σεπτέμβριος 2020	---	---	---	---	0.874	---	---	---	---	---	---	---	---
				Δεκέμβριος 2020	---	---	---	---	0.878	---	---	---	---	---	---	---	---

Σημειώσεις Παραγώγων

Τις τιμές εκκαθάρισης και τις τελικές ανοικτές θέσεις μπορείτε να τις ανακτήσετε στο ακόλουθο path <http://www.helex.gr/el/web/guest/statistics-end-of-day-derivatives>

FTSE/X.A. Large Cap

(Μονάδα Διαπραγμάτευσης: 1 Μονάδα Δείκτη x 2€ - Τρόπος Εξάσκησης: Ευρωπαϊκός, Χρηματικός Διακανονισμός)

Τιμή Εξάσκησης	Δικαιώματα Αγοράς													Δικαιώματα Πώλησης													Τιμή Εξάσκησης						
	Φεβρουάριος 2020							Μάρτιος 2020						Λοιποί Μήνες		Φεβρουάριος 2020							Μάρτιος 2020						Λοιποί Μήνες				
	Άνοιγμα	Ανιψ. Τιμή	Καπιτ. Τιμή	Τελ. Τιμή	Τιμή κλεισ.	Όγκος	Ανοικτές θέσεις	Άνοιγμα	Ανιψ. Τιμή	Καπιτ. Τιμή	Τελ. Τιμή	Τιμή κλεισ.	Όγκος	Ανοικτές θέσεις	Όγκος	Ανοικτές θέσεις	Άνοιγμα	Ανιψ. Τιμή	Καπιτ. Τιμή	Τελ. Τιμή	Τιμή κλεισ.	Όγκος	Ανοικτές θέσεις	Άνοιγμα	Ανιψ. Τιμή	Καπιτ. Τιμή		Τελ. Τιμή	Τιμή κλεισ.	Όγκος	Ανοικτές θέσεις	Όγκος	Ανοικτές θέσεις
1,725	-	-	-	-	-	-	0.00	0.00	0.00	-	598.00	-	-	-	-	-	0.00	0.00	0.00	-	0.01	-	-	-	-	-	-	-	-	-	-	-	1,725
1,750	-	-	-	-	-	-	0.00	0.00	0.00	-	573.00	-	-	-	-	-	0.00	0.00	0.00	-	0.01	-	-	-	-	-	-	-	-	-	-	1,750	
1,775	-	-	-	-	-	-	0.00	0.00	0.00	-	548.00	-	-	-	-	-	0.00	0.00	0.00	-	0.01	-	-	-	-	-	-	-	-	-	-	1,775	
1,800	-	-	-	-	-	-	0.00	0.00	0.00	-	524.00	-	-	-	-	-	0.00	0.00	0.00	-	0.01	-	-	-	-	-	-	-	-	-	-	1,800	
1,825	-	-	-	-	-	-	0.00	0.00	0.00	-	499.00	-	-	-	-	-	0.00	0.00	0.00	-	0.01	-	-	-	-	-	-	-	-	-	-	1,825	
1,850	-	-	-	-	-	-	0.00	0.00	0.00	-	474.00	-	-	-	-	-	0.00	0.00	0.00	-	0.01	-	-	-	-	-	-	-	-	-	-	1,850	
1,875	-	-	-	-	-	-	0.00	0.00	0.00	-	449.00	-	-	-	-	-	0.00	0.00	0.00	-	0.01	-	-	-	-	-	-	-	-	-	-	1,875	
1,900	-	-	-	-	-	-	0.00	0.00	0.00	-	424.00	-	-	-	-	-	0.00	0.00	0.00	-	0.01	-	-	-	-	-	-	-	-	-	-	1,900	
1,925	-	-	-	-	-	-	0.00	0.00	0.00	-	399.00	-	-	-	-	-	0.00	0.00	0.00	-	0.02	-	-	-	-	-	-	-	-	-	-	1,925	
1,950	0.00	0.00	0.00	-	373.00	-	0.00	0.00	0.00	-	374.00	-	-	-	-	-	0.00	0.00	0.00	-	0.04	-	-	-	-	-	-	-	-	-	-	1,950	
1,975	0.00	0.00	0.00	-	348.00	-	0.00	0.00	0.00	-	349.00	-	-	-	-	-	0.00	0.00	0.00	-	0.09	-	-	-	-	-	-	-	-	-	-	1,975	
2,000	0.00	0.00	0.00	-	323.00	-	0.00	0.00	0.00	-	324.00	-	-	-	-	-	0.00	0.00	0.00	-	0.18	-	-	-	-	-	-	-	-	-	-	2,000	
2,050	0.00	0.00	0.00	-	273.00	-	0.00	0.00	0.00	-	275.00	-	-	-	-	-	0.00	0.00	0.00	-	0.67	-	-	-	-	-	-	-	-	-	-	2,050	
2,100	0.00	0.00	0.00	-	224.00	-	0.00	0.00	0.00	-	226.00	-	-	-	-	-	0.00	0.00	0.00	-	2.00	-	40	-	-	-	-	-	-	-	-	2,100	
2,150	0.00	0.00	0.00	-	174.00	-	0.00	0.00	0.00	-	180.00	-	-	-	-	-	0.00	0.00	0.00	-	5.30	-	-	-	-	-	-	-	-	-	-	2,150	
2,200	0.00	0.00	0.00	-	127.00	-	82	116.00	116.00	116.00	116.00	116.00	20	-	-	-	0.00	0.00	0.00	-	3.20	-	96	24.00	26.75	24.00	26.75	26.75	20	-	-	2,200	
2,250	65.00	65.00	50.00	50.00	50.00	18	39	69.00	69.00	69.00	69.00	69.00	1	40	-	-	22.25	65.00	17.75	17.75	17.75	6	152	40.50	40.50	40.50	40.50	40.50	20	200	-	2,250	
2,300	29.50	29.50	29.50	29.50	29.50	1	75	46.00	46.00	40.00	40.00	40.00	37	-	-	-	40.00	29.50	40.00	40.00	40.00	1	140	0.00	0.00	0.00	-	41.75	-	65	-	2,300	
2,350	42.00	42.00	11.00	15.50	15.50	8	350	29.00	29.00	28.75	28.75	28.75	14	50	-	-	74.00	42.00	74.00	74.00	74.00	5	56	0.00	0.00	0.00	-	67.50	-	20	-	2,350	
2,400	6.00	6.00	4.00	4.00	4.00	4	214	15.25	21.00	15.25	21.00	21.00	22	40	-	-	0.00	6.00	0.00	-	87.00	-	20	0.00	0.00	0.00	-	100.00	-	1	-	2,400	
2,450	0.00	0.00	0.00	-	3.80	-	-	0.00	0.00	0.00	-	13.75	-	20	-	-	0.00	0.00	0.00	-	130.00	-	-	0.00	0.00	0.00	-	138.00	-	-	-	2,450	
2,500	0.00	0.00	0.00	-	1.10	-	-	0.00	0.00	0.00	-	7.00	-	-	-	-	0.00	0.00	0.00	-	177.00	-	-	0.00	0.00	0.00	-	182.00	-	-	-	2,500	
2,550	0.00	0.00	0.00	-	0.28	-	-	0.00	0.00	0.00	-	3.30	-	-	-	-	0.00	0.00	0.00	-	226.00	-	-	0.00	0.00	0.00	-	228.00	-	-	-	2,550	
2,600	0.00	0.00	0.00	-	0.06	-	-	0.00	0.00	0.00	-	1.50	-	-	-	-	0.00	0.00	0.00	-	276.00	-	-	0.00	0.00	0.00	-	276.00	-	-	-	2,600	
Σύνολα:						31	760						94	150	0	0						12	524						40	326	0	0	
Αριθμός Πράξεων:							13						13		0							6						3		0			

ALPHA BANK (ΚΟ)

(Μέγεθος Συμβολαίου: 100 Χρτόγραφα, Τρόπος Εξάσκησης: Αμερικάνικος, Φυσική Παράδοση)

Τιμή Εξάσκησης	Δικαιώματα Αγοράς														Δικαιώματα Πώλησης																			
	Φεβρουάριος 2020							Μάρτιος 2020							Λοιποί Μήνες		Φεβρουάριος 2020							Μάρτιος 2020							Λοιποί Μήνες		Τιμή Εξάσκησης	
	Άνοιγμα	Ανιτ Τιμή	Κατωτ Τιμή	Τελ Τιμή	Τιμή κλεισ.	Όγκος	Ανοικτές θέσεις	Άνοιγμα	Ανιτ Τιμή	Κατωτ Τιμή	Τελ Τιμή	Τιμή κλεισ.	Όγκος	Ανοικτές θέσεις	Όγκος	Ανοικτές θέσεις	Άνοιγμα	Ανιτ Τιμή	Κατωτ Τιμή	Τελ Τιμή	Τιμή κλεισ.	Όγκος	Ανοικτές θέσεις	Άνοιγμα	Ανιτ Τιμή	Κατωτ Τιμή	Τελ Τιμή	Τιμή κλεισ.	Όγκος	Ανοικτές θέσεις	Όγκος	Ανοικτές θέσεις		
0.850						-	-	0.000	0.000	0.000		1.00	-	-									-	-	0.000	0.000	0.000		0.001	-	-			
0.900						-	-	0.000	0.000	0.000		0.953	-	-									-	-	0.000	0.000	0.000		0.001	-	-			0.009
0.950						-	-	0.000	0.000	0.000		0.903	-	-									-	-	0.000	0.000	0.000		0.002	-	-			0.010
1.000						-	-	0.000	0.000	0.000		0.853	-	-									-	-	0.000	0.000	0.000		0.001	-	-			0.010
1.100						-	-	0.000	0.000	0.000		0.753	-	-									-	-	0.000	0.000	0.000		0.001	-	-			0.011
1.200						-	-	0.000	0.000	0.000		0.653	-	-									-	-	0.000	0.000	0.000		0.001	-	-			0.012
1.300	0.000	0.000	0.000		0.552	-	-	0.000	0.000	0.000		0.554	-	-			0.000	0.000	0.000		0.001	-	-	0.000	0.000	0.000		0.001	-	-			0.013	
1.400	0.000	0.000	0.000		0.452	-	-	0.000	0.000	0.000		0.455	-	-			0.000	0.000	0.000		0.001	-	-	0.000	0.000	0.000		0.001	-	-			0.014	
1.500	0.000	0.000	0.000		0.353	-	-	0.000	0.000	0.000		0.358	-	-			0.000	0.000	0.000		0.001	-	-	0.000	0.000	0.000		0.003	-	-			0.015	
1.600	0.000	0.000	0.000		0.257	-	-	0.000	0.000	0.000		0.266	-	-			0.000	0.000	0.000		0.005	-	-	0.000	0.000	0.000		0.012	-	-			0.016	
1.700	0.000	0.000	0.000		0.170	-	-	0.000	0.000	0.000		0.186	-	-			0.000	0.000	0.000		0.018	-	-	0.000	0.000	0.000		0.031	-	-			0.017	
1.800	0.000	0.000	0.000		0.099	-	-	0.000	0.000	0.000		0.120	-	-			0.000	0.000	0.000		0.047	-	-	0.000	0.000	0.000		0.065	-	-			0.018	
1.900	0.000	0.000	0.000		0.051	-	-	0.000	0.000	0.000		0.072	-	-			0.000	0.000	0.000		0.099	-	-	0.000	0.000	0.000		0.117	-	-			0.019	
2.000	0.000	0.000	0.000		0.023	-	-	0.000	0.000	0.000		0.040	-	-			0.000	0.000	0.000		0.171	-	-	0.000	0.000	0.000		0.185	-	-			0.020	
2.200	0.000	0.000	0.000		0.003	-	-	0.000	0.000	0.000		0.009	-	-			0.000	0.000	0.000		0.352	-	-	0.000	0.000	0.000		0.356	-	-			0.022	
2.400	0.000	0.000	0.000		0.001	-	-	0.000	0.000	0.000		0.002	-	-			0.000	0.000	0.000		0.550	-	-	0.000	0.000	0.000		0.550	-	-			0.024	
2.600	0.000	0.000	0.000		0.001	-	-	0.000	0.000	0.000		0.001	-	-			0.000	0.000	0.000		0.750	-	-	0.000	0.000	0.000		0.750	-	-			0.026	
2.800	0.000	0.000	0.000		0.001	-	-	0.000	0.000	0.000		0.001	-	-			0.000	0.000	0.000		0.950	-	-	0.000	0.000	0.000		0.950	-	-			0.028	
Σύνολο:						0	0						0	0	0	0						0	0					0	0	0	0			
Αριθμός Πράξεων:						0						0		0								0.00						0		0				

ΔΕΗ (ΚΟ)

(Μέγεθος Συμβολαίου: 100 Χρεόγραφα, Τρόπος Εξάσκησης: Αμερικάνικος, Φυσική Παράδοση)

Δικαιώματα Αγοράς													Δικαιώματα Πώλησης																						
Τιμή Εξάσκησης	Φεβρουάριος 2020						Μάρτιος 2020						Λοιποί Μήνες		Φεβρουάριος 2020						Μάρτιος 2020						Λοιποί Μήνες		Τιμή Εξάσκησης						
	Ανοιγμα	Ανιγτ Τιμή	Κατωτ Τιμή	Τελ Τιμή	Τιμή κλεισ.	Όγκος	Ανοικτές θέσεις	Ανοιγμα	Ανιγτ Τιμή	Κατωτ Τιμή	Τελ Τιμή	Τιμή κλεισ.	Όγκος	Ανοικτές θέσεις	Όγκος	Ανοικτές θέσεις	Ανοιγμα	Ανιγτ Τιμή	Κατωτ Τιμή	Τελ Τιμή	Τιμή κλεισ.	Όγκος	Ανοικτές θέσεις	Ανοιγμα	Ανιγτ Τιμή	Κατωτ Τιμή	Τελ Τιμή	Τιμή κλεισ.		Όγκος	Ανοικτές θέσεις	Όγκος	Ανοικτές θέσεις		
0.900						-	0.000						3.40	-	-							-	-	0.000	0.000	0.000			0.001	-	-			0.009	
0.950						-	0.000						3.35	-	-							-	-	0.000	0.000	0.000			0.001	-	-			0.010	
1.000						-	0.000						3.30	-	-							-	-	0.000	0.000	0.000			0.001	-	-			0.010	
1.100						-	0.000						3.20	-	-							-	-	0.000	0.000	0.000			0.001	-	-			0.011	
1.200						-	0.000						3.10	-	-							-	-	0.000	0.000	0.000			0.001	-	-			0.012	
1.300						-	0.000						3.00	-	-							-	-	0.000	0.000	0.000			0.001	-	-			0.013	
1.400						-	0.000						2.90	-	-							-	-	0.000	0.000	0.000			0.001	-	-			0.014	
1.500						-	0.000						2.80	-	-							-	-	0.000	0.000	0.000			0.001	-	-			0.015	
1.600						-	0.000						2.70	-	-							-	-	0.000	0.000	0.000			0.001	-	-			0.016	
1.700						-	0.000						2.60	-	-							-	-	0.000	0.000	0.000			0.001	-	-			0.017	
1.800						-	0.000						2.51	-	-							-	-	0.000	0.000	0.000			0.001	-	-			0.018	
1.900						-	0.000						2.41	-	-							-	-	0.000	0.000	0.000			0.001	-	-			0.019	
2.000						-	0.000						2.31	-	-							-	-	0.000	0.000	0.000			0.002	-	-			0.020	
2.200	0.000	0.000	0.000		2.10	-	0.000	0.000	0.000			2.11	-	-			0.000	0.000	0.000			0.002	-	-	0.000	0.000	0.000			0.001	-	-			0.022
2.400	0.000	0.000	0.000		1.90	-	0.000	0.000	0.000			1.91	-	-			0.000	0.000	0.000			0.001	-	-	0.000	0.000	0.000			0.001	-	-			0.024
2.600	0.000	0.000	0.000		1.70	-	0.000	0.000	0.000			1.71	-	-			0.000	0.000	0.000			0.001	-	-	0.000	0.000	0.000			0.004	-	-			0.026
2.800	0.000	0.000	0.000		1.50	-	0.000	0.000	0.000			1.51	-	-			0.000	0.000	0.000			0.003	-	-	0.000	0.000	0.000			0.001	-	-			0.028
3.000	0.000	0.000	0.000		1.30	-	0.000	0.000	0.000			1.31	-	-			0.000	0.000	0.000			0.008	-	-	0.000	0.000	0.000			0.001	-	-			0.030
3.200	0.000	0.000	0.000		1.10	-	0.000	0.000	0.000			1.11	-	-			0.000	0.000	0.000			0.001	-	-	0.000	0.000	0.000			0.002	-	-			0.032
3.400	0.000	0.000	0.000		0.905	-	0.000	0.000	0.000			0.918	-	-			0.000	0.000	0.000			0.001	-	-	0.000	0.000	0.000			0.008	-	-			0.034
3.600	0.000	0.000	0.000		0.707	-	0.000	0.000	0.000			0.733	-	-			0.000	0.000	0.000			0.003	-	-	0.000	0.000	0.000			0.022	-	-			0.036
3.800	0.000	0.000	0.000		0.517	-	0.000	0.000	0.000			0.562	-	-			0.000	0.000	0.000			0.012	-	30	0.000	0.000	0.000			0.051	-	-			0.038
4.000	0.000	0.000	0.000		0.346	-	0.000	0.000	0.000			0.412	-	-			0.000	0.000	0.000			0.041	-	5	0.000	0.000	0.000			0.101	-	-			0.040
4.400	0.000	0.000	0.000		0.109	-	0.169	0.169	0.169	0.169	0.169	0.169	5	10			0.000	0.000	0.000			0.204	-	10	0.000	0.000	0.000			0.282	-	-			0.044
4.800	0.000	0.000	0.000		0.021	-	0.000	0.000	0.000			0.074	-	245			0.000	0.000	0.000			0.516	-	-	0.000	0.000	0.000			0.563	-	-			0.048
5.200	0.000	0.000	0.000		0.002	-	0.000	0.000	0.000			0.023	-	-			0.000	0.000	0.000			0.900	-	-	0.000	0.000	0.000			0.914	-	-			0.052
5.600	0.000	0.000	0.000		0.002	-	0.000	0.000	0.000			0.006	-	-			0.000	0.000	0.000			1.30	-	-	0.000	0.000	0.000			1.30	-	-			0.056
6.000	0.000	0.000	0.000		0.001	-	0.000	0.000	0.000			0.002	-	-			0.000	0.000	0.000			1.70	-	-	0.000	0.000	0.000			1.70	-	-			0.060
6.400	0.000	0.000	0.000		0.002	-	0.000	0.000	0.000			0.001	-	-			0.000	0.000	0.000			2.10	-	-	0.000	0.000	0.000			2.10	-	-			0.064
Σύνολα:						0	20							5	255	0	0							0	45	0	0	0	0						
Αριθμός Πράξεων:						0							1	0							0.00							0	0						

ΕΘΝΙΚΗ ΤΡΑΠΕΖΑ (ΚΟ)

(Μέγεθος Συμβολαίου: 100 Χρεόγραφα, Τρόπος Εξάσκησης: Αμερικάνικος, Φυσική Παράδοση)

Τιμή Εξάσκησης	Δικαιώματα Αγοράς														Δικαιώματα Πώλησης																	
	Φεβρουάριος 2020						Μάρτιος 2020						Λοιποί Μήνες		Φεβρουάριος 2020						Μάρτιος 2020						Λοιποί Μήνες		Τιμή Εξάσκησης			
	Άνοιγμα	Ανιγν. Τιμή	Κατωτ. Τιμή	Τελ. Τιμή	Τιμή κλεισ.	Όγκος	Άνοιγμα	Ανιγν. Τιμή	Κατωτ. Τιμή	Τελ. Τιμή	Τιμή κλεισ.	Όγκος	Άνοιγkές θέσεις	Όγκος	Άνοιγkές θέσεις	Άνοιγμα	Ανιγν. Τιμή	Κατωτ. Τιμή	Τελ. Τιμή	Τιμή κλεισ.	Όγκος	Άνοιγkές θέσεις	Άνοιγμα	Ανιγν. Τιμή	Κατωτ. Τιμή	Τελ. Τιμή	Τιμή κλεισ.	Όγκος		Άνοιγkές θέσεις	Όγκος	Άνοιγkές θέσεις
1.000						-	-	0.000	0.000	0.000	1.98	-	-									-	-	0.000	0.000	0.000	0.001	-		-		
1.100						-	-	0.000	0.000	0.000	1.88	-	-									-	-	0.000	0.000	0.000	0.001	-	-			0.011
1.200						-	-	0.000	0.000	0.000	1.78	-	-									-	-	0.000	0.000	0.000	0.001	-	-			0.012
1.300						-	-	0.000	0.000	0.000	1.68	-	-									-	-	0.000	0.000	0.000	0.001	-	-			0.013
1.400						-	-	0.000	0.000	0.000	1.58	-	-									-	-	0.000	0.000	0.000	0.001	-	-			0.014
1.500						-	-	0.000	0.000	0.000	1.48	-	-									-	-	0.000	0.000	0.000	0.001	-	-			0.015
1.600						-	-	0.000	0.000	0.000	1.38	-	-									-	-	0.000	0.000	0.000	0.001	-	-			0.016
1.700						-	-	0.000	0.000	0.000	1.28	-	-									-	-	0.000	0.000	0.000	0.001	-	-			0.017
1.800						-	-	0.000	0.000	0.000	1.19	-	-									-	-	0.000	0.000	0.000	0.001	-	-			0.018
1.900	0.000	0.000	0.000	1.08	-	-	0.000	0.000	0.000	1.09	-	-				0.000	0.000	0.000	0.001	-	-			0.000	0.000	0.000	0.001	-	-			0.019
2.000	0.000	0.000	0.000	0.983	-	-	0.000	0.000	0.000	0.986	-	-				0.000	0.000	0.000	0.001	-	-			0.000	0.000	0.000	0.001	-	-			0.020
2.200	0.000	0.000	0.000	0.783	-	-	0.000	0.000	0.000	0.787	-	-				0.000	0.000	0.000	0.001	-	-			0.000	0.000	0.000	0.001	-	-			0.022
2.400	0.000	0.000	0.000	0.583	-	-	0.000	0.000	0.000	0.593	-	-				0.000	0.000	0.000	0.001	-	-			0.000	0.000	0.000	0.007	-	-			0.024
2.600	0.000	0.000	0.000	0.389	-	30	0.000	0.000	0.000	0.414	-	-				0.000	0.000	0.000	0.006	-	-			0.000	0.000	0.000	0.027	-	-			0.026
2.800	0.000	0.000	0.000	0.218	-	-	0.000	0.000	0.000	0.263	-	-				0.000	0.000	0.000	0.034	-	-			0.000	0.000	0.000	0.075	-	-			0.028
3.000	0.000	0.000	0.000	0.096	-	-	0.000	0.000	0.000	0.150	-	6				0.000	0.000	0.000	0.112	-	-			0.000	0.000	0.000	0.162	-	-			0.030
3.200	0.000	0.000	0.000	0.031	-	-	0.000	0.000	0.000	0.076	-	-				0.000	0.000	0.000	0.248	-	-			0.000	0.000	0.000	0.289	-	-			0.032
3.400	0.000	0.000	0.000	0.008	-	-	0.000	0.000	0.000	0.036	-	-				0.000	0.000	0.000	0.425	-	-			0.000	0.000	0.000	0.448	-	-			0.034
3.600	0.000	0.000	0.000	0.001	-	-	0.000	0.000	0.000	0.014	-	-				0.000	0.000	0.000	0.620	-	-			0.000	0.000	0.000	0.628	-	-			0.036
3.800	0.000	0.000	0.000	0.001	-	-	0.000	0.000	0.000	0.006	-	-				0.000	0.000	0.000	0.820	-	-			0.000	0.000	0.000	0.821	-	-			0.038
4.000	0.000	0.000	0.000	0.001	-	-	0.000	0.000	0.000	0.002	-	-				0.000	0.000	0.000	1.02	-	-			0.000	0.000	0.000	1.02	-	-			0.040
4.400	0.000	0.000	0.000	0.001	-	-	0.000	0.000	0.000	0.001	-	-				0.000	0.000	0.000	1.42	-	-			0.000	0.000	0.000	1.42	-	-			0.044
Σύνολα:						0	30						0	6	0	0					0	0						0	0	0	0	
Αριθμός Πράξεων:						0						0		0								0.00						0		0		

ΟΠΑΠ (ΚΟ)

(Μέγεθος Συμβολαίου: 100 Χρεόγραφα, Τρόπος Εξάσκησης: Αμερικάνικος, Φυσική Παράδοση)

Τιμή Εξάσκησης	Δικαιώματα Αγοράς														Δικαιώματα Πώλησης																							
	Φεβρουάριος 2020							Μάρτιος 2020							Λοιποί Μήνες		Φεβρουάριος 2020							Μάρτιος 2020							Λοιποί Μήνες		Τιμή Εξάσκησης					
	Άνοιγμα	Ανιγτ Τιμή	Κατωτ Τιμή	Τελ Τιμή	Τιμή κλεισ.	Όγκος	Ανοικτές θέσεις	Άνοιγμα	Ανιγτ Τιμή	Κατωτ Τιμή	Τελ Τιμή	Τιμή κλεισ.	Όγκος	Ανοικτές θέσεις	Όγκος	Ανοικτές θέσεις	Άνοιγμα	Ανιγτ Τιμή	Κατωτ Τιμή	Τελ Τιμή	Τιμή κλεισ.	Όγκος	Ανοικτές θέσεις	Άνοιγμα	Ανιγτ Τιμή	Κατωτ Τιμή	Τελ Τιμή	Τιμή κλεισ.	Όγκος	Ανοικτές θέσεις	Όγκος	Ανοικτές θέσεις						
6.400						-	-	0.000	0.000	0.000		4.85	-	-									-	-	0.000	0.000	0.000		0.001	-	-							
6.800						-	-	0.000	0.000	0.000		4.45	-	-									-	-	0.000	0.000	0.000		0.001	-	-							0.068
7.200						-	-	0.000	0.000	0.000		4.05	-	-									-	-	0.000	0.000	0.000		0.001	-	-							0.072
7.600	0.000	0.000	0.000		3.64	-	-	0.000	0.000	0.000		3.65	-	-			0.000	0.000	0.000		0.001	-	-	0.000	0.000	0.000		0.001	-	-							0.076	
8.000	0.000	0.000	0.000		3.24	-	-	0.000	0.000	0.000		3.25	-	-			0.000	0.000	0.000		0.001	-	-	0.000	0.000	0.000		0.003	-	-							0.080	
8.400	0.000	0.000	0.000		2.84	-	-	0.000	0.000	0.000		2.85	-	-			0.000	0.000	0.000		0.001	-	-	0.000	0.000	0.000		0.001	-	-							0.084	
8.800	0.000	0.000	0.000		2.44	-	-	0.000	0.000	0.000		2.46	-	-			0.000	0.000	0.000		0.002	-	-	0.000	0.000	0.000		0.001	-	-							0.088	
9.200	0.000	0.000	0.000		2.04	-	-	0.000	0.000	0.000		2.06	-	-			0.000	0.000	0.000		0.006	-	-	0.000	0.000	0.000		0.003	-	-							0.092	
9.600	0.000	0.000	0.000		1.64	-	-	0.000	0.000	0.000		1.67	-	-			0.000	0.000	0.000		0.001	-	-	0.000	0.000	0.000		0.013	-	-							0.096	
10.000	0.000	0.000	0.000		1.25	-	-	0.000	0.000	0.000		1.30	-	-			0.000	0.000	0.000		0.007	-	-	0.000	0.000	0.000		0.039	-	-							0.100	
11.000	0.000	0.000	0.000		0.413	-	-	0.000	0.000	0.000		0.536	-	-			0.000	0.000	0.000		0.170	-	-	0.000	0.000	0.000		0.276	-	-							0.110	
12.000	0.000	0.000	0.000		0.054	-	7	0.000	0.000	0.000		0.143	-	-			0.000	0.000	0.000		0.813	-	190	0.000	0.000	0.000		0.885	-	-							0.120	
13.000	0.000	0.000	0.000		0.002	-	-	0.000	0.000	0.000		0.023	-	-			0.000	0.000	0.000		1.77	-	2	0.000	0.000	0.000		1.78	-	-							0.130	
14.000	0.000	0.000	0.000		0.001	-	-	0.000	0.000	0.000		0.002	-	-			0.000	0.000	0.000		2.77	-	-	0.000	0.000	0.000		2.77	-	-							0.140	
15.000	0.000	0.000	0.000		0.005	-	-	0.000	0.000	0.000		0.001	-	-			0.000	0.000	0.000		3.77	-	-	0.000	0.000	0.000		3.77	-	-							0.150	
16.000	0.000	0.000	0.000		0.001	-	-	0.000	0.000	0.000		0.009	-	-			0.000	0.000	0.000		4.77	-	-	0.000	0.000	0.000		4.77	-	-							0.160	
17.000	0.000	0.000	0.000		0.001	-	-	0.000	0.000	0.000		0.002	-	-			0.000	0.000	0.000		5.77	-	-	0.000	0.000	0.000		5.77	-	-							0.170	
Σύνολο:						0	7							0	0	0	0					0	192					0	0	0	0	0						
Αριθμός Πράξεων:						0								0	0							0.00						0		0								

ΟΤΕ (ΚΟ)

(Μέγεθος Συμβολαίου: 100 Χρεόγραφα, Τρόπος Εξάσκησης: Αμερικάνικος, Φυσική Παράδοση)

Τιμή Εξάσκησης	Δικαιώματα Αγοράς														Δικαιώματα Πώλησης																	
	Φεβρουάριος 2020						Μάρτιος 2020						Λοιποί Μήνες		Φεβρουάριος 2020						Μάρτιος 2020						Λοιποί Μήνες		Τιμή Εξάσκησης			
	Άνοιγμα	Ανιψ. Τιμή	Κατωτ. Τιμή	Τελ. Τιμή	Τιμή κλεισ.	Όγκος	Άνοιγμα	Ανιψ. Τιμή	Κατωτ. Τιμή	Τελ. Τιμή	Τιμή κλεισ.	Όγκος	Άνοιγ. θέσεις	Όγκος	Άνοιγ. θέσεις	Άνοιγμα	Ανιψ. Τιμή	Κατωτ. Τιμή	Τελ. Τιμή	Τιμή κλεισ.	Όγκος	Άνοιγ. θέσεις	Όγκος	Άνοιγ. θέσεις	Όγκος	Άνοιγ. θέσεις						
8.400						-	-	0.000	0.000	0.000	5.12	-	-									-	-	0.000	0.000	0.000	0.001	-		-		
8.800						-	-	0.000	0.000	0.000	4.72	-	-									-	-	0.000	0.000	0.000	0.001	-	-			0.088
9.200	0.000	0.000	0.000		4.31	-	-	0.000	0.000	0.000	4.33	-	-			0.000	0.000	0.000		0.001	-	-	0.000	0.000	0.000	0.001	-	-			0.092	
9.600	0.000	0.000	0.000		3.91	-	-	0.000	0.000	0.000	3.93	-	-			0.000	0.000	0.000		0.001	-	-	0.000	0.000	0.000	0.001	-	-			0.096	
10.000	0.000	0.000	0.000		3.51	-	-	0.000	0.000	0.000	3.53	-	-			0.000	0.000	0.000		0.001	-	-	0.000	0.000	0.000	0.001	-	-			0.100	
11.000	0.000	0.000	0.000		2.51	-	-	0.000	0.000	0.000	2.53	-	-			0.000	0.000	0.000		0.003	-	-	0.000	0.000	0.000	0.002	-	-			0.110	
12.000	0.000	0.000	0.000		1.52	-	-	0.000	0.000	0.000	1.55	-	-			0.000	0.000	0.000		0.002	-	-	0.000	0.000	0.000	0.013	-	-			0.120	
13.000	0.000	0.000	0.000		0.600	-	-	0.000	0.000	0.000	0.688	-	-			0.000	0.000	0.000		0.083	-	-	0.000	0.000	0.000	0.152	-	-			0.130	
14.000	0.000	0.000	0.000		0.099	-	-	0.000	0.000	0.000	0.186	-	-			0.000	0.000	0.000		0.584	-	10	0.000	0.000	0.000	0.652	-	-			0.140	
15.000	0.000	0.000	0.000		0.005	-	-	0.000	0.000	0.000	0.028	-	-			0.000	0.000	0.000		1.50	-	-	0.000	0.000	0.000	1.51	-	-			0.150	
16.000	0.000	0.000	0.000		0.001	-	-	0.000	0.000	0.000	0.002	-	-			0.000	0.000	0.000		2.50	-	-	0.000	0.000	0.000	2.50	-	-			0.160	
17.000	0.000	0.000	0.000		0.001	-	-	0.000	0.000	0.000	0.001	-	-			0.000	0.000	0.000		3.50	-	-	0.000	0.000	0.000	3.50	-	-			0.170	
18.000	0.000	0.000	0.000		0.001	-	-	0.000	0.000	0.000	0.001	-	-			0.000	0.000	0.000		4.50	-	-	0.000	0.000	0.000	4.50	-	-			0.180	
19.000	0.000	0.000	0.000		0.001	-	-	0.000	0.000	0.000	0.001	-	-			0.000	0.000	0.000		5.50	-	-	0.000	0.000	0.000	5.50	-	-			0.190	
Σύνολο:						0	0					0	0	0	0						0	10				0	0	0	0			
Αριθμός Πράξεων:						0						0	0	0							0.00					0		0				

ΠΕΙΡΑΙΩΣ ΤΡΑΠΕΖΑ (ΚΟ)

(Μέγεθος Συμβολαίου: 100 Χρεόγραφα, Τρόπος Εξάσκησης: Αμερικάνικος, Φυσική Παράδοση)

Τιμή Εξάσκησης	Δικαιώματα Αγοράς												Δικαιώματα Πώλησης																	
	Φεβρουάριος 2020				Μάρτιος 2020				Λοιποί Μήνες				Φεβρουάριος 2020				Μάρτιος 2020				Λοιποί Μήνες									
	Άνοιγμα	Ανιγν. Τιμή	Κατωτ. Τιμή	Τελ. Τιμή	Τιμή κλεισ.	Όγκος	Άνοιγ. θέσεις	Άνοιγμα	Ανιγν. Τιμή	Κατωτ. Τιμή	Τελ. Τιμή	Τιμή κλεισ.	Όγκος	Άνοιγ. θέσεις	Όγκος	Άνοιγ. θέσεις	Άνοιγμα	Ανιγν. Τιμή	Κατωτ. Τιμή	Τελ. Τιμή	Τιμή κλεισ.	Όγκος	Άνοιγ. θέσεις	Όγκος	Άνοιγ. θέσεις	Τιμή Εξάσκησης				
0.850						-	0.000	0.000	0.000		2.37	-	-									-	-	0.000	0.000	0.000	0.001	-	-	0.009
0.900						-	0.000	0.000	0.000		2.32	-	-									-	-	0.000	0.000	0.000	0.001	-	-	0.009
0.950						-	0.000	0.000	0.000		2.27	-	-									-	-	0.000	0.000	0.000	0.002	-	-	0.010
1.000						-	0.000	0.000	0.000		2.22	-	-									-	-	0.000	0.000	0.000	0.002	-	-	0.010
1.100						-	0.000	0.000	0.000		2.12	-	-									-	-	0.000	0.000	0.000	0.001	-	-	0.011
1.200						-	0.000	0.000	0.000		2.02	-	-									-	-	0.000	0.000	0.000	0.001	-	-	0.012
1.300						-	0.000	0.000	0.000		1.92	-	-									-	-	0.000	0.000	0.000	0.001	-	-	0.013
1.400						-	0.000	0.000	0.000		1.82	-	-									-	-	0.000	0.000	0.000	0.001	-	-	0.014
1.500						-	0.000	0.000	0.000		1.72	-	-									-	-	0.000	0.000	0.000	0.002	-	-	0.015
1.600						-	0.000	0.000	0.000		1.62	-	-									-	-	0.000	0.000	0.000	0.001	-	-	0.016
1.700						-	0.000	0.000	0.000		1.52	-	-									-	-	0.000	0.000	0.000	0.001	-	-	0.017
1.800						-	0.000	0.000	0.000		1.43	-	-									-	-	0.000	0.000	0.000	0.002	-	-	0.018
1.900	0.000	0.000	0.000		1.32	-	0.000	0.000	0.000		1.33	-	-				0.000	0.000	0.000		0.001	-	-	0.000	0.000	0.000	0.001	-	-	0.019
2.000	0.000	0.000	0.000		1.22	-	0.000	0.000	0.000		1.23	-	-				0.000	0.000	0.000		0.001	-	-	0.000	0.000	0.000	0.001	-	-	0.020
2.200	0.000	0.000	0.000		1.02	-	0.000	0.000	0.000		1.03	-	-				0.000	0.000	0.000		0.001	-	-	0.000	0.000	0.000	0.001	-	-	0.022
2.400	0.000	0.000	0.000		0.823	-	0.000	0.000	0.000		0.830	-	-				0.000	0.000	0.000		0.002	-	-	0.000	0.000	0.000	0.003	-	-	0.024
2.600	0.000	0.000	0.000		0.624	-	0.000	0.000	0.000		0.639	-	-				0.000	0.000	0.000		0.001	-	-	0.000	0.000	0.000	0.012	-	-	0.026
2.800	0.000	0.000	0.000		0.431	-	0.000	0.000	0.000		0.465	-	-				0.000	0.000	0.000		0.007	-	-	0.000	0.000	0.000	0.037	-	-	0.028
3.000	0.000	0.000	0.000		0.258	-	0.000	0.000	0.000		0.316	-	-				0.000	0.000	0.000		0.034	-	-	0.000	0.000	0.000	0.088	-	-	0.030
3.200	0.000	0.000	0.000		0.128	-	0.165	0.165	0.165	0.165	0.165	10	10				0.000	0.000	0.000		0.105	-	-	0.000	0.000	0.000	0.171	-	-	0.032
3.400	0.000	0.000	0.000		0.051	-	0.000	0.000	0.000		0.118	-	10				0.000	0.000	0.000		0.228	-	-	0.000	0.000	0.000	0.289	-	-	0.034
3.600	0.000	0.000	0.000		0.017	-	0.000	0.000	0.000		0.064	-	-				0.000	0.000	0.000		0.393	-	-	0.000	0.000	0.000	0.436	-	-	0.036
3.800	0.000	0.000	0.000		0.004	-	0.000	0.000	0.000		0.032	-	-				0.000	0.000	0.000		0.582	-	-	0.000	0.000	0.000	0.605	-	-	0.038
4.000	0.000	0.000	0.000		0.001	-	0.000	0.000	0.000		0.016	-	-				0.000	0.000	0.000		0.780	-	-	0.000	0.000	0.000	0.789	-	-	0.040
4.400	0.000	0.000	0.000		0.001	-	0.000	0.000	0.000		0.003	-	-				0.000	0.000	0.000		1.18	-	-	0.000	0.000	0.000	1.18	-	-	0.044
4.800	0.000	0.000	0.000		0.001	-	0.000	0.000	0.000		0.001	-	-				0.000	0.000	0.000		1.58	-	-	0.000	0.000	0.000	1.58	-	-	0.048
Σύνολα:						0	9					10	20	0	0						0	0					0	0	0	0
Αριθμός Πράξεων:						0						1	0									0.00					0		0	

Προϊόν Δανεισμού	Υποκείμενος Τίτλος	Πολυμερείς Συναλλαγές[1]					Διμερείς Συναλλαγές[2]		Δανεισμός Τίτλων μέσω ΟΤC[3]
		Ανοιχτές θέσεις[5]	Προσφερόμενη ποσότητα	Μ.Σ.Τ[4]	Όγκος συναλλαγών	Μ.Σ.Τ[4]	Όγκος συναλλαγών	Μ.Σ.Τ[4]	Όγκος συναλλαγών
ALPHABOR	ALPHA BANK (ΚΟ)	3,000	---	---	---	---	---	---	42,884,285
TATTBOR	ATTICA BANK A.T.E. (ΚΟ)	14,603	---	---	---	---	---	---	370
CENERBOR	CENERGY HOLDINGS (ΚΑ)	4,500	---	---	---	---	---	---	---
EEEBOR	COCA-COLA HBC AG (ΚΟ)	3,604	---	---	---	---	---	---	70,546
FFGRPBOR	FOLLI-FOLLIE (ΚΟ)	---	---	---	---	---	---	---	1,120,847
FOYRKBOR	FOURLIS ΣΥΜΜΕΤΟΧΩΝ (ΚΟ)	---	---	---	---	---	---	---	4,650
INTRKBOR	INTRACOM HOLDINGS (ΚΟ)	6,000	---	---	---	---	---	---	---
BELABOR	JUMBO (ΚΟ)	29,000	---	---	300	2.65%	---	---	150,498
LAMDABOR	LAMDA DEVELOPMENT(ΚΟ)	---	---	---	---	---	3,000	0.01%	---
MIGBOR	MARFIN INVESTMENT GROUP (ΚΟ)	---	---	---	---	---	---	---	1,659,474
QUALBOR	QUALITY & RELIABILITY (ΚΟ)	---	---	---	---	---	---	---	---
TITCBOR	TITAN CEMENT (ΚΑ)	---	---	---	---	---	---	---	17,110
VIQBOR	VIHALCO SA/NV (ΚΑ)	---	---	---	---	---	---	---	---
ADMIEBOR	ΑΔΜΗΕ ΣΥΜΜΕΤΟΧΩΝ Α.Ε. (ΚΟ)	2,400	---	---	---	---	---	---	60,644
AEGBOR	ΑΕΡΟΠΟΡΙΑ ΑΙΓΑΙΟΥ (ΚΟ)	---	---	---	---	---	---	---	6,211
ALMYBOR	ΑΛΟΥΜΥΛ (ΚΟ)	---	---	---	---	---	---	---	---
GEKTERNABOR	ΓΕΚ ΤΕΡΝΑ (ΚΟ)	14,797	---	---	---	---	---	---	1,293
PPCBOR	ΔΕΗ (ΚΟ)	5,000	---	---	---	---	---	---	6,083,753
ETEBOB	ΕΘΝΙΚΗ ΤΡΑΠΕΖΑ (ΚΟ)	12,500	---	---	---	---	---	---	12,734,967
ELLAKTORBOR	ΕΛΛΑΚΤΩΡ (ΚΟ)	---	---	---	---	---	---	---	110,898
EXAEBOR	ΕΛΛΗΝ. ΧΡΗΜΑΤΙΣΤΗΡΙΑ-Χ.Α. (ΚΟ)	---	---	---	---	---	---	---	123,778
ELPEBOR	ΕΛΛΗΝΙΚΑ ΠΕΤΡΕΛΑΙΑ (ΚΟ)	200	---	---	---	---	---	---	51,983
EYDAPBOR	ΕΥΔΑΠ (ΚΟ)	---	---	---	---	---	---	---	243,021
INLOTBOR	ΙΝΤΡΑΛΟΤ (ΚΟ)	---	---	---	12,000	3.98%	---	---	485,512
MOHBOR	ΜΟΤΟΡ ΟΪΛ (ΚΟ)	1,000	---	---	---	---	1,300	0.01%	30,420
MYTILBOR	ΜΥΤΙΛΗΝΑΙΟΣ (ΚΟ)	---	---	---	---	---	---	---	90,742
PRABOR	ΟΛΠ (ΚΟ)	---	---	---	---	---	---	---	2,901
OPAPBOR	ΟΠΑΠ (ΚΟ)	30,000	---	---	---	---	---	---	1,369,607
HTOBOR	ΟΤΕ (ΚΟ)	---	---	---	---	---	---	---	528,797
TREIRBOR	ΠΕΙΡΑΙΩΣ ΤΡΑΠΕΖΑ (ΚΟ)	5,000	---	---	---	---	---	---	19,183,582
PLAISBOR	ΠΛΑΙΣΙΟ COMPUTERS (ΚΟ)	---	---	---	---	---	---	---	1,000

Σημειώσεις Προϊόντων Δανεισμού

[1] - Πολυμερείς Συμβάσεις Δανειοδοσίας των μεθόδων 8-1, 8-2 και 8-3-3 (σύμφ. Με Αποφ.17 ΔΣ του Χρηματιστηρίου).

[2] - Διμερείς Συμβάσεις Δανειοδοσίας των μεθόδων 8-3-1 και 8-3-2 (σύμφ. Με Αποφ. 20 ΔΣ του Χρηματιστηρίου).

[3] - Τα στοιχεία Συναλλαγής Δανεισμού Τίτλων μέσω ΟΤC δηλώνονται από τους χειριστές ΣΑΤ και αφορούν τις ποσότητες που έχουν καταγραφεί στο ΣΑΤ έως και τη προηγούμενη εργάσιμη ημέρα.

[4] - Μ.Σ.Τ.: - Μέση Σταθμισμένη Τιμή (ως προς τα τεμάχια)

[5] - Τα στοιχεία αφορούν σε ανοιχτές θέσεις πριν την έναρξη της συνεδρίασης

Προϊόν Δανεισμού	Υποκείμενος Τίτλος	Πολυμερείς Συναλλαγές[1]					Διμερείς Συναλλαγές[2]		Δανεισμός Τίτλων μέσω OTC[3]
		Ανοικτές θέσεις[5]	Προσφερόμενη ποσότητα	Μ.Σ.Τ[4]	Όγκος συναλλαγών	Μ.Σ.Τ[4]	Όγκος συναλλαγών	Μ.Σ.Τ[4]	Όγκος συναλλαγών
SARBOR	ΣΑΡΑΝΤΗΣ ΓΡ. (ΚΟ)	500	---	---	---	---	---	---	612
TENERGYBOR	ΤΕΡΝΑ ΕΝΕΡΓΕΙΑΚΗ (ΚΟ)	---	---	---	---	---	---	---	22,892
EUROBBOR	ΤΡΑΠΕΖΑ EUROBANK ERGASIAS (ΚΟ)	10,000	---	---	---	---	---	---	56,581,943

Σημειώσεις Προϊόντων Δανεισμού

[1] - Πολυμερείς Συμβάσεις Δανειοδοσίας των μεθόδων 8-1, 8-2 και 8-3-3 (σύμφ. Με Αποφ.17 ΔΣ του Χρηματιστηρίου).

[2] - Διμερείς Συμβάσεις Δανειοδοσίας των μεθόδων 8-3-1 και 8-3-2 (σύμφ. Με Αποφ. 20 ΔΣ του Χρηματιστηρίου).

[3] - Τα στοιχεία Συναλλαγές Δανεισμού Τίτλων μέσω OTC δηλώνονται από τους χειριστές ΣΑΤ και αφορούν τις ποσότητες που έχουν καταγραφεί στο ΣΑΤ έως και τη προηγούμενη εργάσιμη ημέρα.

[4] - Μ.Σ.Τ.: - Μέση Σταθμισμένη Τιμή (ως προς τα τεμάχια)

[5] - Τα στοιχεία αφορούν σε ανοικτές θέσεις πριν την έναρξη της συνεδρίασης

Κωδικοί και ονομασίες Κλάδων Οικονομικής Δραστηριότητας του Χρηματιστηρίου Αθηνών

12003 - Διαπραγματεύσιμα Αμοιβαία Κεφάλαια	10101010 Υπηρεσίες Ηλεκτρονικών Υπολογιστών
10101015 Λογισμικό	10102030 Υλικό Υπολογιστών
15101010 Εξοπλισμός Τηλεπικοινωνιών	15102015 Υπηρεσίες Τηλεπικοινωνιών
20101010 Υγειονομικές Μονάδες	20101025 Υπηρεσίες Υγείας
20102010 Ιατρικός Εξοπλισμός	20103015 Φαρμακευτικά Προϊόντα
30101010 Τράπεζες	30202000 Διαφοροποιημένες Χρηματοοικονομικές Υπηρεσίες
30202010 Διαχείριση Κεφαλαίων & Θεματοφύλακες	30202015 Επενδυτικές Υπηρεσίες
30302010 Γενικές Ασφάλειες	30302015 Μεσίτες Ασφαλίσεων
35101010 Συμμετοχές & Ανάπτυξη Ακίνητης Περιουσίας	35101015 Υπηρεσίες Ακίνητης Περιουσίας
35102000 Διαφοροποιημένες Α.Ε.Ε.Α.Π.	35102030 Α.Ε.Ε.Α.Π. Επαγγελματικών Χώρων
40201040 Υπηρεσίες Ενοικίασης και Χρηματοδοτικής Μίσθωσης	40202010 Κατασκευή Κατοικιών
40202015 Έπιπλα	40202020 Οικιακές Συσκευές
40203040 Ηλεκτρονική Ψυχαγωγία	40203045 Παιχνίδια
40204020 Ρούχα και Αξεσουάρ	40301010 Ψυχαγωγία
40301030 Εκδόσεις	40301035 Ραδιοτηλεοπτικοί Φορείς
40401010 Διαφοροποιημένοι Έμποροι	40401020 Εμπόριο Ενδυμάτων
40401025 Εμπόριο Προϊόντων Οικιακής Βελτίωσης	40401030 Εξειδικευμένο Λιανικό Εμπόριο
40501010 Αεροπορικές Εταιρείες	40501015 Ταξίδια & Τουρισμός
40501020 Τυχερά Παιχνίδια	40501025 Ξενοδοχεία & Πανσιόν
45101015 Απόσταξη & Οινοπαραγωγή	45101020 Αναψυκτικά
45102010 Γεωργεία, Αλιεία, Εκτροφή και Φυτείες	45102020 Τρόφιμα
45103010 Καπνός	45201010 Λιανικό & Χονδρικό Εμπόριο Τροφίμων
45201020 Είδη Προσωπικής Φροντίδας	50101010 Κατασκευές
50101030 Τσιμέντα	50101035 Άλλα Οικοδομικά Υλικά
50202010 Ηλεκτρικά Εξαρτήματα	50203000 Διαφοροποιημένες Βιομηχανίες
50203015 Πλαστικά	50203030 Υλικά Συσκευασίας
50204000 Μηχανήματα Βιομηχανικού Εξοπλισμού	50204020 Μηχανήματα Κατασκευών
50205010 Προμηθευτές Βιομηχανίας	50205020 Υποστηρικτικές Υπηρεσίες προς Επιχειρήσεις
50205030 Υπηρεσίες Μαζικής Εκτύπωσης	50206015 Εμπορικά Οχήματα & Ανταλλακτικά
50206030 Θαλάσσιες Μεταφορές	50206060 Υπηρεσίες Μεταφορών
55101000 Διαφοροποιημένα Υλικά	55101020 Κλωστοϋφαντουργικά Προϊόντα
55102000 Ορυχεία	55102010 Σίδηρος & Χάλυβας
55102015 Μεταλλουργία	55102035 Αλουμίνιο
60101000 Καθετοποιημένες Εταιρ. Πετρελαίου & Φυσικού Αερίου	60101020 Διυλιστήρια & Εμπορία Πετρελαιοειδών
65101010 Εναλλακτική Ηλεκτρική Ενέργεια	65101015 Συμβατική Ηλεκτρική Ενέργεια
65102030 Ύδρευση	



ATHEX
Athens Stock Exchange

Λεωφ. Αθηνών 110 104 42 Αθήνα
110, Athinon Ave. GR 104 42 Athens
tel. (+30)210-33.66.800, fax (+30)210-33.66.101
www.athexgroup.gr