

20

Ημερήσιο Δελτίο
Συναλλακτικής Δραστηριότητας

Daily Official List
of Trading Activity

Τετάρτη, 29 Ιανουαρίου, 2020

Έτος: 141 Αύξων Αριθμός Συνεδρίασης: 19



ATHEXGROUP
Athens Exchange Group

Αποποίηση Ευθύνης:

Η εταιρεία Ελληνικά Χρηματιστήρια-Χρηματιστήριο Αθηνών Ανώνυμη Εταιρεία Συμμετοχών καταβάλλει κάθε δυνατή προσπάθεια ώστε να διασφαλίσει ότι οι πληροφορίες και τα λοιπά στοιχεία που εμφανίζονται στο Ημερήσιο Δελτίο Τιμών (Η.Δ.Τ.) είναι ορθά και πλήρη αλλά δεν έχει καμία ευθύνη για ενδεχόμενο λάθος ή παράλειψη στοιχείων και / ή ευθύνη σχετικά με την ακρίβεια, αξιοπιστία, επικαιροποίηση και πληρότητα των παραπάνω πληροφοριών και στοιχείων ή ευθύνη προερχόμενη άμεσα ή έμμεσα από την χρήση των παραπάνω πληροφοριών.

Η Εταιρία δεν έχει καμία ευθύνη για την ακρίβεια των στοιχείων που περιλαμβάνονται στις ανακοινώσεις των εισηγμένων εταιρειών. Πιθανές προσβολές δικαιωμάτων τρίτων από το περιεχόμενο των ανακοινώσεων συνιστούν αποκλειστική ευθύνη του αποστολέα των ανακοινώσεων.

Όλα τα αναγραφόμενα στο Η.Δ.Τ. στοιχεία παρέχονται μόνο για τους σκοπούς της πληροφόρησης και δεν συνιστούν παροχή επενδυτικών συμβουλών ή πρόσκληση για επένδυση σε κινητές αξίες που διαπραγματεύονται στο Χρηματιστήριο Αθηνών.

Αναγνωρίζεται και συμφωνείται ότι όλα τα δικαιώματα επί των πληροφοριών που εμφανίζονται στο Η.Δ.Τ. θα αποτελούν κυριότητα της εταιρίας και οποιοδήποτε άλλο δικαίωμα συμπεριλαμβανομένου του δικαιώματος πνευματικής ιδιοκτησίας, σήματος κλπ. ανήκουν στο Χρηματιστήριο Αθηνών.

Τα ανωτέρω στοιχεία αποτελούν ιδιοκτησία της Εταιρίας και προστατεύονται σύμφωνα με τις διατάξεις περί πνευματικής ιδιοκτησίας. Απαγορεύεται α) η με οποιοδήποτε τρόπο ή μέσω αναπαραγωγή, αναδημοσίευση, τροποποίηση, αντιγραφή, πώληση, μετάδοση ή διανομή του συνόλου ή μέρους τους, χωρίς αναφορά στην πηγή και β) η εμπορική εκμετάλλευση των στοιχείων από τρίτους.

Η Εταιρία δεν φέρει καμία ευθύνη προερχόμενη άμεσα ή έμμεσα από χρήση ή τυχόν αλλοίωση των ανωτέρω στοιχείων όταν αυτά χρησιμοποιούνται από

Ελληνικά Χρηματιστήρια - Χρηματιστήριο Αθηνών Α.Ε. Συμμετοχών

Λεωφόρος Αθηνών 110, 10442 Αθήνα, Τηλ: (210) 33.66.800, Fax: (210) 32.13.938

www.athexgroup.gr

Χρηματιστηριακό Κέντρο Θεσσαλονίκης

Κατούνη 16-18, Θεσ/νίκη 546 25, Τηλ: (2310) 567.667, Fax: (2310) 530.455

Συνεγγυητικό Κεφάλαιο Εξασφάλισης Επενδυτικών Υπηρεσιών

Φειδίου 14-16, Αθήνα 106 78, Τηλ: (210) 33.04.682, Fax: (210) 33.04.155

Επιτροπή Κεφαλαιαγοράς

Κολοκοτρώνη 1 & Σταδίου 1, Αθήνα 105 62, Τηλ: (210) 33.77.100, Fax: (210) 33.77.173

Πίνακας Περιεχομένων

Ενότητα 1: Στατιστικά Στοιχεία Χρεογράφων, Παραγώγων και Δανεισμού

- Οι Αγορές Χρεογράφων Παραγώγων Δανεισμού
- Χρηματιστηριακοί Δείκτες
- Αναλυτικά Στοιχεία Συναλλαγών Αγοράς Χρεογράφων
- Στοιχεία Συναλλαγών Κλάδων Χρηματιστηρίου Αθηνών & Χρηματοοικονομικών Προϊόντων (Δ.Α.Κ.)
- Οι 10 Μετοχές με τη μεγαλύτερη Άνοδο & Πτώση
- Αναλυτικά Στοιχεία Συναλλαγών Αγοράς Παραγώγων

Ενότητα 2: Αναλυτικά Στοιχεία Συναλλαγών Χρεογράφων

- Αναλυτικά Στοιχεία Συναλλαγών Χρεογράφων
- Σημειώσεις Χρεογράφων

Ενότητα 3: Στοιχεία Συναλλαγών Χρεογράφων

- Στοιχεία Συναλλαγών Πακέτων
- Στοιχεία Συναλλαγών Δικαιωμάτων

- Στοιχεία Δανεισμού Τίτλων
- Στοιχεία Συναλλαγών Εκποιήσεων
- Στοιχεία Συναλλαγών Εκποιήσεων Ενσώματων Ονομαστικών Μετοχών
- Στοιχεία Ενεργητικού Διαπραγματεύσιμων Αμοιβαίων Κεφαλαίων (Δ.Α.Κ.)
- Χαρακτηριστικά Διαπραγματεύσιμων Αμοιβαίων Κεφαλαίων (Δ.Α.Κ.)

Ενότητα 4: Ανακοινώσεις

Ενότητα 5: Ομόλογα Διαπραγματεύσιμα στην Αγορά Αξιών Σταθερού Εισοδήματος

- Ομολογιακά Δάνεια Επιχειρήσεων – Οργανωμένη Αγορά (Μετατρέψιμα)
- Ομολογιακά Δάνεια Επιχειρήσεων – Οργανωμένη Αγορά (Μη Μετατρέψιμα)
- Ομόλογα Ελληνικού Δημοσίου
- Έντοκα Γραμμάτια & Zero Coupon Ομόλογα Ελληνικού Δημοσίου
- Ομόλογα Ελληνικού Δημοσίου Διαπραγματεύσιμα με τη Μέθοδο Εκφώνησης - Αντιφώνησης
- Ομόλογα Κρατικών Τραπεζών

Ενότητα 6: Πρόσθετα Στοιχεία Ενημέρωσης

- Πίνακας Μελών Χρηματιστηρίου Αθηνών και Μελών ΕΤ.ΕΚ.
- Πίνακας Μετοχών Υπό Ειδική Διαπραγμάτευση
- Γνωστοποιήσεις Συναλλαγών - Κατάλογος Υπόχρεων Προσώπων

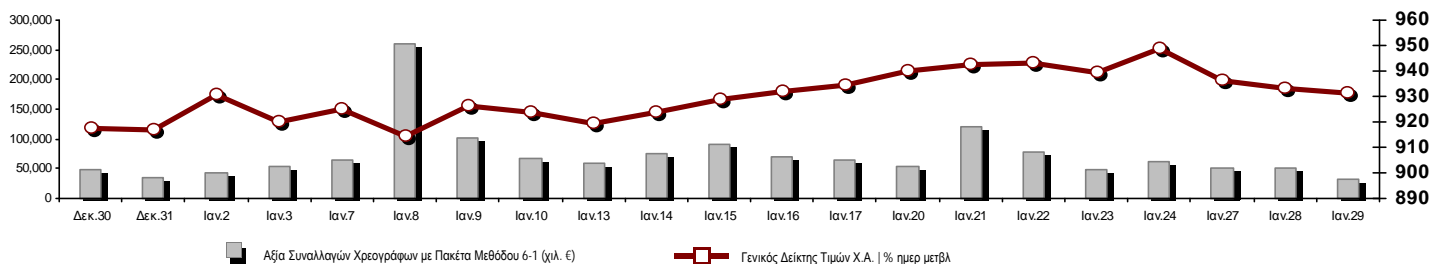
Ενότητα 7: Αναλυτικά Στοιχεία Συναλλαγών Αγοράς Παραγώγων

- Συμβόλαια Μελλοντικής Εκπλήρωσης σε Δείκτες
- Συμβόλαια Μελλοντικής Εκπλήρωσης σε Μετοχές
- Δικαιώματα Προαίρεσης σε Δείκτες
- Δικαιώματα Προαίρεσης σε Μετοχές
- Στοιχεία Συναλλαγών Προϊόντων Δανεισμού

Παράρτημα Α: Κωδικοί και ονομασίες Κλάδων Οικονομικής Δραστηριότητας του Χρηματιστηρίου Αθηνών

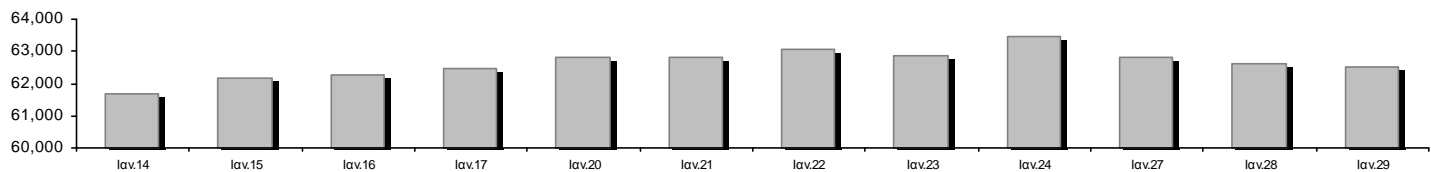
Οι Αγορές Χρεογράφων Παραγώγων Δανεισμού

Γενικός Δείκτης Τιμών και Αξία Συναλλαγών Μετοχών και Παραγώγων



Κεφαλαιοποίηση Χ.Α. (εκατ €) **:	62,527.61	Συνολικές Ανοικτές Θέσεις σε Παράγωγα	408,010
Ημερήσια μεταβολή: εκατ. € %	-82.77 -0.13%	Ανοικτές θέσεις σε ΣΜΕ επί Δεικτών % ημερ μετβλ	10,450 0.54%
Μέση ετήσια Κεφ/ποίηση: εκατ. € % Μετβλ. Μέση προηγ. έτος	62,218.68 13.57%	Ανοικτές θέσεις σε ΣΜΕ επί μετοχών % ημερ μετβλ	395,259 1.27%
Γενικός Δείκτης Τιμών Χ.Α. % ημερ μετβλ	931.21 -0.24%	Ανοικτές θέσεις σε Δικαιώματα επί Δεικτών % ημερ μετβλ	1,727 4.79%
Κεφαλαιοποίηση Γενικού Δείκτη (εκατ. €)	56,816.69	Ανοικτές θέσεις σε Δικαιώματα επί μετοχών % ημερ μετβλ	574 21.10%
Ημερήσια μεταβολή (εκατ. €)	-85.61	Πλήθος Συμβολαίων Παραγώγων:	8,754
Αξία Συναλλαγών Χρεογράφων με Πακέτα Μεθόδου 6-1 (χιλ. €)	33,423.83	Ημερήσια μεταβολή: τμχ %	-11,512 -56.80%
Ημερήσια μεταβολή: %	-17,669.54 -34.58%	Μέσος Όγκος Συμβ. ΥτD: % Μετβλ Μέσο προηγ. Έτος	17,742 -57.65%
Μέση Αξία Συν/γών ΥτD: χιλ. € % Μετβλ Μέση προηγ. έτος	75,887.04 15.32%	Πλήθος Πράξεων Παραγώγων:	824
Αξία Συναλλαγών Πακέτων Μεθόδου 6-1 (χιλ. €)	675.80	Ημερήσια μεταβολή: πλήθος %	-1,424 -63.35%
Αξία Συναλλαγών Πακέτων Μεθόδου 6-2 & 6-3 (χιλ. €)	0.00	Μέσο Πλήθος Πράξεων ΥτD: % Μετβλ Μέσο προηγ. Έτος	1,752 -38.51%
Αξία Συναλλαγών Ομολόγων (χιλ.€)	2,084.04	Συνολικές Ανοικτές Θέσεις σε Δανεισμό	171,904
Όγκος Συναλλαγών Χρεογράφων με Πακέτα Μεθόδου 6-1 (χιλ. Τμχ)	14,044.19	Ημερήσια μεταβολή: τμχ %	40,700 31.02%
Ημερήσια μεταβολή: χιλ. τμχ %	-2,648.34 -15.87%	Πλήθος Συναλλαγών Δανεισμού (Πολυμερής/Διμερής)	40,100
Μέσος Όγκος Συν/γών ΥτD: % Μετβλ Μέσο προηγ. Έτος	32,899.69 3.63%	Ημερήσια μεταβολή: τμχ %	-600
Όγκος Συναλλαγών Πακέτων Μεθόδου 6-1 (χιλ. Τεμάχια)	396.53	Πλήθος Πολυμερών Συναλλαγών	17,200
Όγκος Συναλλαγών Πακέτων Μεθόδου 6-2 & 6-3 (χιλ. Τεμάχια)	0.00	Πλήθος Διμερών Συναλλαγών	22,900
Όγκος Συναλλαγών Ομολόγων	2,004,837	Πλήθος Πράξεων Δανεισμού:	40
Πλήθος Πράξεων Χρεογράφων με Πακέτα Μεθόδου 6-1	19,356	Ημερήσια μεταβολή: %	29
Ημερήσια μεταβολή: πλήθος %	-3,197 -14.18%	Πλήθος Πράξεων Πολυμερών Συναλλαγών	11
Μέσο Πλήθος Πράξεων ΥτD: % Μετβλ Μέσο προηγ. Έτος	25,995 -4.25%	Πλήθος Πράξεων Διμερών Συναλλαγών	29
Πλήθος πακέτων Μεθόδου 6-1	2		
Πλήθος πακέτων Μεθόδου 6-2 & 6-3	0		
Πλήθος συναλλαγών Ομολόγων	25		

Κεφαλαιοποίηση Χ.Α. (εκατ €) **



Ημερήσια Διακύμανση Γενικού Δείκτη Τιμών Χρηματιστηρίου Αθηνών



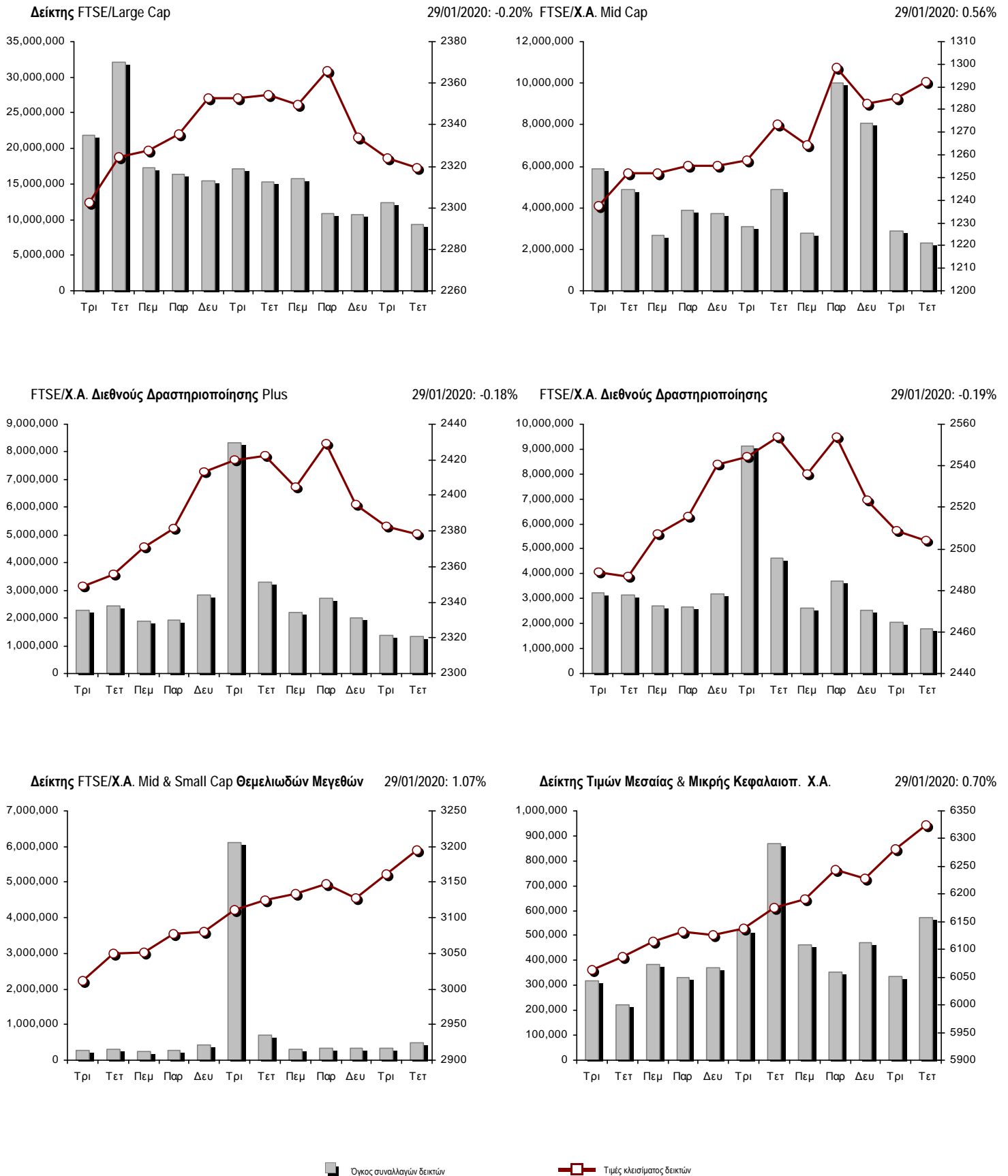
Χρηματιστηριακοί Δείκτες

Όνομασία Δείκτη	29/01/2020	28/01/2020	Δ μον.	Δ %	Κατώτερη	Ανώτερη	Κατ.έτους	Ανωτ.έτους	Ετησ. μεταβ.
Γενικός Δείκτης Τιμών Χ.Α.	931.21	933.43	-2.22	-0.24%	931.14	936.78	904.84	949.20	1.59% #
FTSE/X.A. Large Cap	2,319.04	2,323.68	-4.64	-0.20%	2,318.51	2,331.00	2,255.76	2,371.26	0.91% #
FTSE/X.A. Mid Cap	1,292.10	1,284.89	7.21	0.56%	1,284.89	1,298.66	1,190.48	1,298.86	8.11% #
FTSE/X.A.-Χ.Α.Κ. Τραπεζικός Δείκτης	652.00	648.08	3.92	0.60%	646.25	652.55	625.64	673.55	-2.68% €
FTSE/X.A. Διεθνούς Δραστηριοποίησης Plus	2,378.41	2,382.73	-4.32	-0.18%	2,378.41	2,391.81	2,303.96	2,435.50	2.58% #
FTSE/X.A. Διεθνούς Δραστηριοποίησης	2,503.80	2,508.53	-4.73	-0.19%	2,503.63	2,518.97	2,450.05	2,560.38	0.86% #
FTSE/X.A. Mid & Small Cap Θεμελιωδών Μεγεθών	3,194.49	3,160.70	33.79	1.07%	3,159.07	3,205.70	2,940.85	3,205.70	7.35% #
Δείκτης Τιμών Μεσαίας & Μικρής Κεφαλαιοπ. Χ.Α.	6,324.97	6,280.74	44.23	0.70%	6,278.93	6,324.97	5,878.45	6,324.97	6.54% #
FTSE/X.A. Δείκτης Αγοράς	575.42	576.39	-0.97	-0.17%	575.30	578.35	558.68	587.56	1.16% #
Δείκτης FTSE Med	5,090.48	5,086.24	4.24	0.08%			4,961.14	5,200.24	2.24% #
Δείκτης Συνολικής Απόδοσης Γενικού Δείκτη Χ.Α.	1,527.55	1,531.18	-3.63	-0.24%	1,527.43	1,536.68	1,477.52	1,557.05	2.14% #
FTSE/X.A. Large Cap Συνολικής Απόδοσης	3,472.20	3,479.14	-6.94	-0.20%			3,388.76	3,542.27	1.72% #
FTSE/X.A. Large Cap Net Συνολικής Απόδοσης	1,060.67	1,062.79	-2.12	-0.20%	1,060.43	1,066.14	1,024.49	1,084.55	1.68% #
FTSE/X.A. Mid Cap Συνολικής Απόδοσης	1,575.08	1,566.29	8.79	0.56%			1,464.21	1,582.98	8.11% #
FTSE/X.A.-Χ.Α.Κ. Τραπεζικός Δείκτης Συνολ. Απόδ.	570.98	567.55	3.43	0.60%			556.12	588.56	-2.68% €
Ελληνικός Δείκτης Mid & Small Cap	1,294.08	1,298.29	-4.21	-0.32%	1,293.91	1,301.46	1,250.48	1,312.90	3.24% #
FTSE/X.A. Τράπεζες	861.45	856.28	5.17	0.60%	853.85	862.18	826.63	889.92	-2.68% €
FTSE/X.A. Ασφάλειες	2,056.91	2,009.07	47.84	2.38%	2,009.07	2,072.85	1,981.17	2,088.80	1.57% #
FTSE/X.A. Χρηματοοικονομικές Υπηρεσίες	1,084.68	1,091.09	-6.41	-0.59%	1,084.68	1,099.78	991.69	1,123.81	8.81% #
FTSE/X.A. Βιομηχανικά Προϊόντα & Υπηρεσίες	2,612.90	2,615.74	-2.84	-0.11%	2,609.25	2,635.34	2,544.60	2,712.84	2.00% #
FTSE/X.A. Εμπόριο	72.88	73.27	-0.39	-0.53%	72.16	73.91	67.57	75.77	4.65% #
FTSE/X.A. Ακίνητης Περιουσίας	5,577.66	5,574.07	3.59	0.06%	5,563.63	5,627.82	5,438.28	5,826.74	2.06% #
FTSE/X.A. Προσωπικά & Οικιακά Προϊόντα	9,894.18	9,930.92	-36.74	-0.37%	9,870.42	9,945.40	9,560.81	10,280.00	0.86% #
FTSE/X.A. Τρόφιμα & Ποτά	12,245.56	12,293.40	-47.84	-0.39%	12,215.83	12,310.04	11,264.09	12,378.41	8.71% #
FTSE/X.A. Πρώτες Ύλες	7,184.48	7,087.93	96.55	1.36%	7,004.01	7,184.48	6,356.49	7,354.20	11.25% #
FTSE/X.A. Κατασκευές & Υλικά	3,263.83	3,316.77	-52.94	-1.60%	3,263.83	3,341.08	3,054.65	3,344.96	5.86% #
FTSE/X.A. Πετρέλαιο & Αέριο	4,869.95	4,899.86	-29.91	-0.61%	4,869.95	4,927.79	4,869.95	5,154.35	-3.54% €
FTSE/X.A. Χημικά	9,125.16	9,156.68	-31.52	-0.34%	9,030.62	9,227.11	8,693.39	9,442.19	2.94% #
FTSE/X.A. Ταξίδια & Αναψυχή	1,914.50	1,921.96	-7.46	-0.39%	1,911.50	1,936.93	1,891.66	2,084.49	-1.30% €
FTSE/X.A. Τεχνολογία	1,016.91	1,012.67	4.24	0.42%	1,012.67	1,029.21	889.83	1,029.21	12.93% #
FTSE/X.A. Τηλεπικοινωνίες	3,715.97	3,718.72	-2.75	-0.07%	3,696.70	3,743.49	3,696.70	3,960.95	-5.33% €
FTSE/X.A. Υπηρεσίες Κοινής Ωφέλειας	3,326.39	3,332.47	-6.08	-0.18%	3,319.49	3,344.86	3,185.42	3,350.80	4.43% #
FTSE/X.A. Υγεία	499.33	498.64	0.69	0.14%	498.64	502.08	482.83	506.90	-1.09% €
Δείκτης Όλων των Μετοχών Χ.Α.	220.43	220.70	-0.28	-0.13%	220.43	220.43	215.02	223.49	2.21% #
Ελληνικός Δείκτης Εταιρικών Ομολόγων	121.05	121.07	-0.02	-0.01%			120.32	121.08	0.65% #
Ελληνικός Δείκτης Τιμών Εταιρικών Ομολόγων	96.09	96.11	-0.02	-0.02%			95.73	96.15	0.40% #

Σημείωση 1: Το κλείσιμο των Δεικτών FTSE/Med 100, Ελληνικός Δείκτης Εταιρικών Ομολόγων και, Ελληνικός Δείκτης Τιμών Εταιρικών Ομολόγων αφορούν την συνεδρίαση της 27/01/2020.

Σημείωση 2: Ο Ελληνικός Δείκτης Mid & Small Cap είναι Customized δείκτης υπολογιζόμενος από το Χρηματιστήριο Αθηνών.

Χρηματιστηριακοί Δείκτες



Αναλυτικά Στοιχεία Συναλλαγών Αγοράς Χρεογράφων

	Όλα τα Χρεόγραφα	Κύρια Αγορά	Επιτήρηση	Διαπραγματεύσιμα Αμοιβαία Κεφάλαια
Σύνολα	133	114	18	1
Ανοδικές / Καθοδικές / Σταθερές:	56 / 48 / 29	52 / 41 / 21	4 / 6 / 8	0 / 1 / 0
Κεφαλαιοποίηση Χ.Α. (εκατ €) **	62,527.61	62,202.45	325.16	
Μέση Ημερήσια Αξία Συνγών (χιλ. €)	75,887.04	75,608.33	178.23	161.65
Αξία Συναλλαγών	33,423.83	33,299.48	90.06	34.29
Κύριος Πίνακας:	32,748.03	32,623.68	90.06	34.29
Προσυμφωνημένων Συναλλαγών 6_1_2_3:	675.80	675.80	0.00	0.00
Πίνακας Εκποιήσεων:	0.00	0.00	0.00	0.00
Πίνακας Ειδικών Όρων:	0.00	0.00	0.00	0.00
Μέσος Ημερήσιος Όγκος Συναλλαγών	32,899,690	31,890,138	1,025,526	6,761
Όγκος Συναλλαγών	14,044,192	13,523,026	519,742	1,424
Κύριος Πίνακας:	13,647,662	13,126,496	519,742	1,424
Προσυμφωνημένων Συναλλαγών 6_1_2_3:	396,530	396,530	0	0
Πίνακας Εκποιήσεων:	0	0	0	0
Πίνακας Ειδικών Όρων:	0	0	0	0
Μέσο Ημερήσιο Πλήθος Πράξεων	25,995	25,799	193	4
Αριθμός Πράξεων	19,356	19,166	188	2
Κύριος Πίνακας:	19,354	19,164	188	2
Προσυμφωνημένων Συναλλαγών 6_1_2_3:	2	2	0	0
Πίνακας Εκποιήσεων:	0	0	0	0
Πίνακας Ειδικών Όρων:	0	0	0	0

Στοιχεία Συναλλαγών Κλάδων Χρηματιστηρίου Αθηνών & Χρηματοοικονομικών Προϊόντων (Δ.Α.Κ.)

Κωδικός	Κλάδοι	Ανοδικές / Καθοδικές / Σταθερές	Αριθμός Πράξεων	Όγκος Συναλλαγών	Αξία Συναλλαγών	% στη Συνολική Αξία
12000	- Χρηματοοικονομικά Προϊόντα	0 / 1 / 0	2	1,424	34,289.69	0.10%
3510	- Ακίνητη Περιουσία	5 / 2 / 2	1,243	438,292	1,757,301.92	5.27%
3030	- Ασφάλειες	1 / 0 / 0	153	33,343	170,698.58	0.51%
5020	- Βιομηχανικά Προϊόντα & Υπηρεσίες	8 / 7 / 5	1,896	864,153	2,380,258.71	7.13%
4040	- Εμπόριο	1 / 4 / 1	273	145,074	458,608.49	1.37%
6010	- Ενέργεια	2 / 1 / 0	857	97,014	1,573,235.82	4.72%
4020	- Καταναλωτικά Προϊόντα & Υπηρεσίες	3 / 4 / 1	909	470,177	2,474,636.12	7.42%
5010	- Κατασκευές & Υλικά Κατασκευών	7 / 5 / 2	1,489	649,120	1,513,659.05	4.54%
4030	- Μέσα Ενημέρωσης	0 / 1 / 1	46	45,740	14,352.14	0.04%
4520	- Προσωπική Φροντίδα, Φάρμακα & Παντοπωλεία	1 / 1 / 1	156	55,107	157,151.45	0.47%
5510	- Πρώτες Ύλες	5 / 7 / 4	710	262,950	595,273.56	1.78%
4050	- Ταξίδια και Αναψυχή	3 / 2 / 2	1,485	390,145	2,775,187.72	8.32%
1010	- Τεχνολογία	6 / 0 / 2	738	254,382	839,809.08	2.52%
1510	- Τηλεπικοινωνίες	2 / 3 / 0	1,232	391,886	4,361,449.36	13.07%
3010	- Τράπεζες	4 / 2 / 0	5,791	7,629,483	11,351,113.70	34.02%
4510	- Τρόφιμα, Ποτά & Καπνοβιομηχανίες	4 / 2 / 5	222	296,935	249,955.94	0.75%
2010	- Υγεία	2 / 2 / 0	73	14,960	20,993.56	0.06%
6510	- Υπηρεσίες Κοινής Ωφέλειας	2 / 2 / 1	1,466	464,242	2,264,529.35	6.79%
3020	- Χρηματοοικονομικές Υπηρεσίες	0 / 2 / 2	435	1,291,496	373,834.13	1.12%

Οι 10 Μετοχές με τη μεγαλύτερη Άνοδο & Πτώση

Κύρια Αγορά

Μετοχές με τη μεγαλύτερη Θετική μεταβολή τιμής	Τιμή κλεισ.	Μεταβ.	Μετοχές με τη μεγαλύτερη Αρνητική μεταβολή τιμής	Τιμή κλεισ.	Μεταβ.
ΚΕΚΡΟΨ (ΚΟ)	2.105	12.69% #	AUDIOVISUAL (ΚΟ)	0.33	-4.07% α
ΙΝΤΕΑΛ ΟΜΙΛΟΣ (ΚΟ)	1.31	8.26% #	ΑΒΑΞ Α.Ε. (ΚΟ)	0.571	-3.22% α
REDS (ΚΟ)	1.41	6.02% #	ΓΕΚ ΤΕΡΝΑ (ΚΟ)	8.54	-2.95% α
ΕΒΡΟΦΑΡΜΑ (ΚΟ)	1.33	5.56% #	SPACE HELLAS (ΚΟ)	5.6	-2.78% α
INFORM Π. ΛΥΚΟΣ (ΚΟ)	1.645	4.11% #	ΕΛΓΕΚΑ (ΚΟ)	0.44	-2.22% α
ΜΕΝΑCO (ΚΟ)	1.85	3.35% #	A.S. COMPANY (ΚΟ)	2.84	-1.73% α
ΕΛΑΣΤΡΟΝ (ΚΟ)	1.49	3.11% #	ΑΛΟΥΜΥΛ (ΚΟ)	1.415	-1.39% α
ΑΥΤΟΗΕΛΛΑΣ (ΚΟ)	8.22	3.01% #	ΤΕΧΝΙΚΗ ΟΛΥΜΠΙΑΚΗ (ΚΟ)	2.31	-1.28% α
UNIBIOS (ΚΟ)	0.429	2.63% #	ΑΤΤΙCΑ BANK Α.Τ.Ε. (ΚΟ)	0.38	-1.04% α
ΕΥΡΩΠΑΪΚΗ ΠΙΣΤΗ (ΚΟ)	5.16	2.38% #	ΕΛΒΑΛΧΑΛΚΟΡ (ΚΟ)	1.792	-0.99% α

Μετοχές με τη μεγαλύτερη Αξία Συναλλαγών	Αξία (χιλ. €)	Μεταβ.	Μετοχές με το μεγαλύτερο Όγκο Συναλλαγών	Όγκος	Μεταβ.
ΟΤΕ (ΚΟ)	4,243.46	-0.07% α	ΤΡΑΠΕΖΑ EUROBANK ERGASIAS (ΚΟ)	4,587,504	0.29% #
ΤΡΑΠΕΖΑ EUROBANK ERGASIAS (ΚΟ)	3,955.33	0.29% #	ALPHA BANK (ΚΟ)	1,343,407	0.98% #
ΕΘΝΙΚΗ ΤΡΑΠΕΖΑ (ΚΟ)	3,120.99	1.02% #	MARFIN INVESTMENT GROUP (ΚΟ)	1,246,186	0.00% -
ALPHA BANK (ΚΟ)	2,480.37	0.98% #	ΕΘΝΙΚΗ ΤΡΑΠΕΖΑ (ΚΟ)	1,052,772	1.02% #
ΟΠΑΠ (ΚΟ)	2,241.90	-0.71% α	ΠΕΙΡΑΙΩΣ ΤΡΑΠΕΖΑ (ΚΟ)	464,396	-0.37% α
ΑΥΤΟΗΕΛΛΑΣ (ΚΟ)	1,745.31	3.01% #	ΟΤΕ (ΚΟ)	313,683	-0.07% α
ΠΕΙΡΑΙΩΣ ΤΡΑΠΕΖΑ (ΚΟ)	1,503.28	-0.37% α	ΔΕΗ (ΚΟ)	261,591	0.00% -
ΜΥΤΙΛΗΝΑΙΟΣ (ΚΟ)	1,335.64	-0.10% α	ΑΥΤΟΗΕΛΛΑΣ (ΚΟ)	215,584	3.01% #
LAMDA DEVELOPMENT(ΚΟ)	1,321.76	-0.48% α	ΟΠΑΠ (ΚΟ)	198,420	-0.71% α
ΜΟΤΟΡ ΟΪΛ (ΚΟ)	1,316.66	-0.99% α	ΕΛΛΑΚΤΩΡ (ΚΟ)	194,348	-0.86% α

Σημείωση: Απεικονίζονται οι Μετοχές που δεν ανήκουν στις Κατηγορίες Χαμηλής Διασποράς και Επιτήρησης και πραγματοποιήσαν κατά τη διάρκεια της συνεδρίασης Αξία Συναλλαγών μεγαλύτερη από 10,000 Ευρώ.

Αναλυτικά Στοιχεία Συναλλαγών Αγοράς Παραγώγων

	Αριθμός Πράξεων	Όγκος	Ανοικτές θέσεις
Σ.Μ.Ε. σε Δείκτες	81	240	10,450
FTSE/X.A. Large Cap	81	240	10,450
Σ.Μ.Ε. σε Μετοχές	724	8,374	395,259
ΑΔΜΗΕ ΣΥΜΜΕΤΟΧΩΝ Α.Ε. (ΚΟ)	7	28	6,130
ALPHA BANK (ΚΟ)	60	964	46,381
ΑΤΤΙΚΑ BANK Α.Τ.Ε. (ΚΟ)	9	306	7,825
COCA-COLA HBC AG (ΚΟ)	0	0	303
CEENERGY HOLDINGS (ΚΑ)	11	82	9,133
ΕΛΛΑΚΤΩΡ (ΚΟ)	45	211	26,809
ΤΡΑΠΕΖΑ EUROBANK ERGASIAS (ΚΟ)	74	1,958	53,105
ΕΥΔΑΠ (ΚΟ)	5	12	1,283
FOURLIS ΣΥΜΜΕΤΟΧΩΝ (ΚΟ)	1	1	59
ΓΕΚ ΤΕΡΝΑ (ΚΟ)	32	103	7,387
ΕΛΛΗΝ. ΧΡΗΜΑΤΙΣΤΗΡΙΑ-Χ.Α. (ΚΟ)	2	3	3,911
ΕΛΛΗΝΙΚΑ ΠΕΤΡΕΛΑΙΑ (ΚΟ)	2	2	2,282
INTRACOM HOLDINGS (ΚΟ)	5	27	4,757
ΙΝΤΡΑΛΟΤ (ΚΟ)	10	71	5,551
JUMBO (ΚΟ)	7	12	753
LAMDA DEVELOPMENT(ΚΟ)	9	26	4,010
MARFIN INVESTMENT GROUP (ΚΟ)	27	692	88,829
ΜΟΤΟΡ ΟΪΛ (ΚΟ)	18	47	964
ΜΥΤΙΛΗΝΑΙΟΣ (ΚΟ)	52	250	14,725
ΕΘΝΙΚΗ ΤΡΑΠΕΖΑ (ΚΟ)	80	1,156	43,292
ΟΠΑΠ (ΚΟ)	62	287	2,790
ΟΤΕ (ΚΟ)	49	322	3,827
ΟΛΠ (ΚΟ)	1	2	601
ΠΕΙΡΑΙΩΣ ΤΡΑΠΕΖΑ (ΚΟ)	102	1,334	32,395
ΔΕΗ (ΚΟ)	41	434	16,331
ΤΕΡΝΑ ΕΝΕΡΓΕΙΑΚΗ (ΚΟ)	6	27	4,063
ΤΙΤΑΝ CEMENT (ΚΑ)	0	0	80
ΒΙΟΗΑΛCO SA/NV (ΚΑ)	7	17	7,683
Δικαιώματα σε Δείκτες	17	120	1,727
FTSE/X.A. Large Cap	17	120	1,727
Δικαιώματα σε Μετοχές	2	20	574
ALPHA BANK (ΚΟ)	0	0	0
ΕΘΝΙΚΗ ΤΡΑΠΕΖΑ (ΚΟ)	0	0	36
ΟΠΑΠ (ΚΟ)	0	0	199
ΟΤΕ (ΚΟ)	0	0	10
ΠΕΙΡΑΙΩΣ ΤΡΑΠΕΖΑ (ΚΟ)	2	20	9
ΔΕΗ (ΚΟ)	0	0	320
Συνολική Δραστηριότητα	824	8,754	408,010

Πληθος Χρεογράφων	Ονομ. Αξία	Μερίσματα [1]			Ημερ. Τελευτ. Αποκοπής		Σημ.	Χρεόγραφο	Τιμή κλεισίματος	% μεταβ.	Προηγ. Κλείσιμο- ημ/νία	Άνοιγμα	Κατωτ Τιμή	Ανωτ Τιμή	Τελ. Τιμή	Σταθμ Τιμή	Τελευταία ζήτηση [7]	Τελευταία προσφορά [7]	Ρ/Ε μετά φ.	Χρήσιμ. Όγκος	Πράξεις	Αξία Συναλλαγών[8]	Χ.Α. Εταιρείας (χιλ. €) [3,5]	Χαμηλό έτους	Υψηλό έτους	Κλάδος [4]		
		2017	2018	2019	Μέρισμα [2]	Δικαιώμα																						
15,842,391	1.51	---	---	---	15/07/2009	12/05/2000	5141	ΜΠΗΤΡΟΣ ΣΥΜΜΕΤΟΧΙΚΗ (ΚΟ)	0.164	---	0.164	28/01/2020	---	---	---	---	1359@0.146	600@0.196	---	---	---	---	2,598.15	0.126	0.19	55102010		
119,596,817	0.040	---	---	---	15/07/2008	27/04/2017	5190	ΝΙΚΑΣ (ΚΟ)	0.5	---	0.5	28/01/2020	0.4	0.4	0.4	0.4	0.4	100@0.500	---	---	26	1	10.40	59,798.41	0.4	0.5	45102020	
24,319,250	0.300	---	---	---	09/07/2002	04/07/2007	5165	ΠΡΟΔΕΥΤΙΚΗ (ΚΟ)	0.175	---	0.175	28/01/2020	0.175	0.175	0.175	0.175	0.175	1000@0.175	990@0.183	---	4,000	2	700.00	4,255.87	0.156	0.198	50101010	
245,497,664	0.310	---	---	---	01/07/2008	30/07/2012	5207	ΣΕΛΟΝΤΑ (ΚΟ)	0.1	---	0.1	28/01/2020	0.1	0.1	0.1	0.1	0.7084100@0.100	1100@0.110	---	---	93,179	12	9,317.90	24,549.77	0.1	0.1	45102010	
10,186,667	1.35	---	---	---	24/06/2008	02/02/2016	4887	ΣΙΔΑΜΑ (ΚΟ)	0.446	-3.04	0.46	28/01/2020	0.428	0.428	0.46	0.46	0.447	880@0.460	100@0.462	---	3,620	7	1,617.20	4,543.25	0.4	0.57	55102010	
766,000	1.00	---	---	---	01/07/2004	11/12/2012	5193	ΤΡΙΑ ΑΛΦΑ (ΚΟ)	1.8	---	1.8	28/01/2020	---	---	---	---	---	---	88@1.80	55.15	2018	---	---	1,611.55	1.78	2.16	55101020	
245,000	1.00	---	---	---	19/07/2010	11/12/2012	5194	ΤΡΙΑ ΑΛΦΑ (ΠΟ)	0.95	-5.00	0.95	28/01/2020	0.95	0.95	0.95	0.95	0.95	---	1045@0.950	29.10	2018	1,019	3	968.05	1,611.55	0.95	1.15	55101020

Κατάσταση σε Αναστολή

20,255,805	0.300	---	---	---	22/08/2006	02/08/2010	5136	ΑΧΟΝ ΣΥΜΜΕΤΟΧΩΝ (ΚΟ)	0.058	---	0.058	28/04/2017	---	---	---	---	---	---	---	---	---	---	---	1,174.84	0.058	0.058	20101010	
21,820,410	0.800	---	---	---	22/05/2008	02/08/2011	5174	EUROMEDICA (ΚΟ)	0.448	---	0.448	30/04/2018	---	---	---	---	---	---	---	---	---	---	---	---	9,775.54	0.448	0.448	20101010
52,800,154	0.300	---	---	---	20/08/2014	21/06/2004	---	F.G. EUROPE (ΚΟ)	0.48	---	0.48	09/01/2020	---	---	---	---	---	---	---	---	---	---	---	---	25,344.07	0.4	0.488	40202020
66,948,210	0.300	---	---	---	22/09/2015	22/09/2015	5179	FOLLI-FOLLIE (ΚΟ)	4.8	---	4.8	24/05/2018	---	---	---	---	---	---	---	---	---	---	---	---	321,351.41	4.8	4.8	40401030
13,191,620	0.620	---	---	---	04/08/2010	09/09/2002	5217	ΥΑΛΚΟ - ΚΩΝΣΤΑΝΤΙΝΟΥ (ΚΟ)	0.0555	---	0.056	30/09/2019	---	---	---	---	---	---	---	---	---	---	---	---	732.13	0.0555	0.0555	40202020
14,870,100	0.300	---	---	---	15/05/2008	26/09/2011	5130	ΑΛΦΑ ΓΚΡΙΣΙΝ Α.Ε. (ΚΟ)	0.014	---	0.014	13/04/2017	---	---	---	---	---	---	---	---	---	---	---	---	208.18	0.014	0.014	10102030
33,930,000	0.300	---	---	---	03/07/2006	30/05/2001	4865	ΒΩΘΟΣ ΜΠΑΜΠΗΣ (ΚΟ)	0.304	---	0.304	30/03/2012	---	---	---	---	---	---	---	---	---	---	---	---	10,314.72	0.304	0.304	35101010
77,126,446	0.340	---	---	---	23/05/2005	18/08/2011	5206	Γ.Ε. ΔΗΜΗΤΡΙΟΥ (ΚΟ)	0.0125	---	0.013	30/04/2019	---	---	---	---	---	---	---	---	---	---	---	---	964.08	0.0125	0.0125	40202020
6,000,000	0.600	---	---	---	13/06/2008	08/04/2004	5172	ΓΙΟΥΡΟΜΠΡΟΚΕΡΣ (ΚΟ)	0.008	---	0.008	27/04/2018	---	---	---	---	---	---	---	---	---	---	---	---	48.00	0.008	0.008	30302015
7,085,888	1.59	---	---	---	02/07/1996	06/09/2010	5216	ΕΛΒΙΕΜΕΚ (ΚΟ)	2.6	---	2.6	30/09/2019	---	---	---	---	---	---	---	---	---	---	---	---	18,423.31	2.6	2.6	35101010
14,050,971	0.340	---	---	---	13/12/2017	21/02/2018	---	ΕΛΤΡΑΚ (ΚΟ)	3.3	---	3.3	24/01/2020	---	---	---	---	---	---	---	---	---	---	---	---	46,368.20	3.3	3.4	50204020
25,179,640	0.600	---	---	---	08/08/1994	19/09/2000	5191	Ι. ΜΠΟΥΤΑΡΗΣ & ΥΙΟΣ (ΚΟ)	0.026	---	0.026	01/10/2018	---	---	---	---	---	---	---	---	---	---	---	---	742.45	0.026	0.026	45101015
1,540,000	0.600	---	---	---	08/08/1994	19/09/2000	5192	Ι. ΜΠΟΥΤΑΡΗΣ & ΥΙΟΣ (ΠΟ)	0.057	---	0.057	01/10/2018	---	---	---	---	---	---	---	---	---	---	---	---	742.45	0.057	0.057	45101015
24,619,524	0.500	---	---	---	10/10/1986	30/12/2002	4914	ΚΕΡΑΜΕΙΑ ΑΛΛΑΤΙΝΗ (ΚΟ)	0.088	---	0.088	30/08/2012	---	---	---	---	---	---	---	---	---	---	---	---	2,166.52	0.088	0.088	35101010
31,543,600	0.420	---	---	---	19/07/2010	19/12/2018	5205	ΚΡΕΤΑ ΦΑΡΜ (ΚΟ)	1.085	---	1.085	30/04/2019	---	---	---	---	---	---	---	---	---	---	---	---	34,224.81	1.085	1.085	45102020
23,935,280	0.300	---	---	---	29/06/2009	13/06/2000	5153	ΝΑΥΤΕΜΠΟΡΙΚΗ (ΚΟ)	0.107	---	0.107	02/10/2017	---	---	---	---	---	---	---	---	---	---	---	---	2,561.07	0.107	0.107	40301030
255,459,600	0.300	---	---	---	26/06/2000	03/12/2010	5101	ΝΕΛ (ΚΟ)	0.07	---	0.07	31/08/2015	---	---	---	---	---	---	---	---	---	---	---	---	17,882.17	0.07	0.07	40501015
23,463,874	0.800	---	---	---	23/05/2003	21/12/1999	4918	ΝΕΩΡΙΟΝ (ΚΟ)	0.125	---	0.125	30/08/2012	---	---	---	---	---	---	---	---	---	---	---	---	2,932.98	0.125	0.125	50206030
18,750,000	0.300	---	---	---	02/07/2001	31/12/2012	5154	ΠΗΓΑΣΟΣ ΕΚΔΟΤΙΚΗ Α.Ε. (ΚΟ)	0.089	---	0.089	02/10/2017	---	---	---	---	---	---	---	---	---	---	---	---	1,668.75	0.089	0.089	40301030
100,793,572	0.300	---	---	---	16/07/2009	11/02/2016	5110	ΤΗΛΕΤΥΠΟΣ (ΚΟ)	0.06	---	0.06	07/03/2016	---	---	---	---	---	---	---	---	---	---	---	---	6,047.61	0.06	0.06	40301035
4,034,950	0.680	---	---	---	01/07/2005	30/12/2010	5171	ΧΑΤΖΗΚΡΑΝΙΩΤΗ Ε. ΥΙΟΙ (ΚΟ)	0.14	---	0.14	27/04/2018	---	---	---	---	---	---	---	---	---	---	---	---	564.89	0.14	0.14	45102020

Σημειώσεις Χρεογράφων

Κωδικός	Κείμενο σημείωσης
()	- Προσαρμοσμένα Μέρισματα λόγω διανομής Δωρεάν μετοχών.
*	- Τελευταία προσαρμοσμένη τιμή κλεισίματος.
[1]	- Καθαρά μέρισματα.
[2]	- Στη στήλη "Ημερ. Αποκοπής τελευταίου δικαιώματος" αναφέρεται η Ημερομηνία εισαγωγής για Νέες Εταιρείες.
[3]	- Η Χρηματιστηριακή αξία αναφέρεται στο σύνολο των μετοχών
[4]	- Η κωδικοποίηση των Κλάδων Οικονομικής Δραστηριότητας του Χ.Α. παρουσιάζονται στο Παράρτημα Α
[5]	- Η Χρηματιστηριακή Αξία αναφέρεται στο σύνολο των κατηγοριών μετοχών (εφόσον έχουν εισαχθεί περισσότερες της μιας κατηγορίες) και δεν αναφέρεται σε επιμέρους κατηγορίες μετοχών μιας εταιρείας.
[6]	- Ρ/Ε μεγαλύτερο του 100
[7]	- Τελευταία εικόνα του Βιβλίου Εντολών πριν το τέλος της συνεδρίασης
[8]	- Στην Αξία Συναλλαγών των Μετοχών περιλαμβάνονται όλοι οι τύποι Πακέτων
4750	- Μεταφορά στην Κατηγορία Επιτήρησης από 8/4/2011.
4865	- Αναστολή διαπραγμάτευσης από 2/4/2012.
4887	- Μεταφορά στην Κατηγορία Επιτήρησης από 10/4/2012.
4912	- Μεταφορά στην κατηγορία Επιτήρησης από 31/7/2012.
4914	- Αναστολή διαπραγμάτευσης από 31/8/2012.
4918	- Αναστολή διαπραγμάτευσης από 31/8/2012.
4955	- Μεταφορά στην Επιτήρηση από 5/4/2013.
4956	- Μεταφορά στην Επιτήρηση από 5/4/2013.
4957	- Μεταφορά στην Επιτήρηση από 5/4/2013.
4958	- Μεταφορά στην Επιτήρηση από 5/4/2013.
4959	- Μεταφορά στην Επιτήρηση από 5/4/2013.
5080	- Μεταφορά στην κατηγορία Επιτήρησης από 06/09/2011.
5093	- Μεταφορά στην Κατηγορία Επιτήρησης από 8/4/2015.
5095	- Μεταφορά στην Επιτήρηση από 5/4/2013.
5101	- Αναστολή διαπραγμάτευσης από 1/9/2015.
5110	- Αναστολή διαπραγμάτευσης από 08/03/2016.
5112	- Μεταφορά στην Κατηγορία Επιτήρησης από 15/04/2016.
5115	- Μεταφορά στην Κατηγορία Επιτήρησης από 15/04/2016.
5123	- Μεταφορά στην Κατηγορία Επιτήρησης από 10/04/2014
5130	- Αναστολή διαπραγμάτευσης από 18/04/2017.
5136	- Αναστολή διαπραγμάτευσης από 02/05/2017.
5141	- Μεταφορά στην Κατηγορία Επιτήρησης από 10/05/2017.
5153	- Αναστολή διαπραγμάτευσης από 03/10/2017.
5154	- Αναστολή διαπραγμάτευσης από 03/10/2017.
5156	- Μεταφορά στην κατηγορία Επιτήρησης από 11/12/2017.
5160	- Μεταφορά στην Κατηγορία Επιτήρησης από 15/04/2016.
5161	- Μεταφορά στην κατηγορία Επιτήρησης από τις 25/11/2011.
5162	- Μεταφορά στην Κατηγορία Επιτήρησης από 21/12/2009.
5165	- Μεταφορά στην Κατηγορία Επιτήρησης από 15/02/2018.
5171	- Αναστολή διαπραγμάτευσης από 30/04/2018.
5172	- Αναστολή διαπραγμάτευσης από 30/04/2018.
5174	- Αναστολή διαπραγμάτευσης από 02/05/2018.
5178	- Μεταφορά στην Κατηγορία Επιτήρησης από 11/05/2018.
5179	- Αναστολή διαπραγμάτευσης από 25/05/2018.
5190	- Μεταφορά στην Κατηγορία Επιτήρησης από 10/04/2012.
5191	- Αναστολή διαπραγμάτευσης από 02/10/2018.
5192	- Αναστολή διαπραγμάτευσης από 02/10/2018.
5193	- Μεταφορά στην κατηγορία Επιτήρησης από 25/10/2018.
5194	- Μεταφορά στην κατηγορία Επιτήρησης από 25/10/2018.
5195	- Μεταφορά στην κατηγορία Επιτήρησης από 27/06/2008
5197	- Μεταφορά στην κατηγορία Επιτήρησης από 07/11/2018.
5205	- Αναστολή διαπραγμάτευσης από 02/05/2019.

Σημειώσεις Χρεογράφων

Κωδικός	Κείμενο σημείωσης
5206	- Αναστολή διαπραγμάτευσης από 02/05/2019.
5207	- Μεταφορά στην Επιτήρηση από 13/05/2019.
5216	- Αναστολή διαπραγμάτευσης από 01/10/2019.
5217	- Αναστολή διαπραγμάτευσης από 01/10/2019.
5227	- Σε εξέλιξη AMK με καταβολή μετρητών έως και 05/02/2020. Περίοδος άσκησης δικαιώματος: 27/01/2020 - 10/02/2020.

Στοιχεία Συναλλαγών Πακέτων

Χρεόγραφο	Όγκος πακέτου	Τιμή πακέτου	Αξία πακέτου	Ώρα έγκρισης	Σημείωση
AUTOHELLAS (ΚΟ)	46,530	8.04	374,101.20	10:49:27	20
ΤΡΑΠΕΖΑ EUROBANK ERGASIAS (ΚΟ)	350,000	0.862	301,700.00	10:59:50	20

Σημειώσεις πακέτων

- 9 - Μέθοδος 6-1 / Ειδική Χρέωση
- 10 - Μέθοδος 6-1 / Ειδική Χρέωση, Αυθημερόν Διακανονισμός
- 14 - Μέθοδος 6-3 / Πακέτο Αποκατάστασης, Ατελής αγορά και Πώληση
- 18 - Μέθοδος 6-2 / SPOT 1
- 19 - Μέθοδος 6-2 / SPOT 2
- 20 - Μέθοδος 6-1 και Μέθοδος 6-1 Αυθημερόν Διακανονισμός
- 21 - Άλλη Προσυμφωνημένη

Στοιχεία Συναλλαγών Δικαιωμάτων

Ημερ. αποκοπής	Έναρξη εξάσκησης	Λήξη εξάσκησης	Λήξη διαπραγμάτευσης	Δικαιώματα	Κατωτ Τιμή	Ανωτ Τιμή	Τιμή κλεισ.	Τελευταία ζήτηση	Τελευταία προσφορά	Όγκος	Πράξεις	Αξία Συναλλαγών
22/01/2020	27/01/2020	10/02/2020	05/02/2020	ΑΒΑΞ Α.Ε. (ΚΟ)	0.225	0.240	0.227	248,269	180	57,491.28

Στοιχεία Συναλλαγών Εκποιήσεων

Χρεόγραφα	Τύπος Χρεογράφου	Όγκος Συναλλαγών	Αριθμός Πράξεων	Αξία Συναλλαγών	Σημείωση
Δεν πραγματοποιήθηκαν Εκποιήσεις Μετοχών.					

Σημειώσεις Εκποιήσεων

- 1 - Κανονική Εκποίηση.
- 2 - Εκποίηση Ενσώματων Ονομαστικών Μετοχών.
- 3 - Εκποίηση Αδιάθετων Κλασματικών Υπολοίπων.

Στοιχεία Συναλλαγών Εκποιήσεων Ενσώματων Ονομαστικών Μετοχών

Χρεόγραφα	Ημερ/νία έναρξης	Ημερ/νία λήξης	Αρχικό πλήθος	Διαθέσιμο πλήθος	Ημερομηνία	Μέση τιμή (ημέρας)	Μέση τιμή (περιόδου)	Αριθμός Πράξεων	Όγκος Συναλλαγών	Αξία Συναλλαγών
-----------	------------------	----------------	---------------	------------------	------------	--------------------	----------------------	-----------------	------------------	-----------------

Δεν πραγματοποιήθηκαν Εκποιήσεις Ενσώματων Ονομαστικών Μετοχών.

Σημειώσεις Εκποιήσεων

Σύμφωνα με την Απόφαση 1/380/04.05.2006 της Επιτροπής Κεφαλαιαγοράς εκποιούνται μέσω του Χρηματιστηρίου Αθηνών με επιμέλεια της εκδότριας εταιρείας, οι ενσώματες ονομαστικές μετοχές που δεν έχουν κατατεθεί στην εκδότρια προς αποϋλοποίηση. Η εκποίηση διενεργείται σύμφωνα με τον τρόπο που ορίζεται στο άρθρο 99Α του Κανονισμού του Χρηματιστηρίου Αθηνών.

Στοιχεία Ενεργητικού Διαπραγματεύσιμων Αμοιβαίων Κεφαλαίων (Δ.Α.Κ.)

	Ημερομηνία συναλλαγών	Δημιουργία / Εξαγορά	Αριθ. Μερ. (T-1)	Νέα Μερ. (T-1)	Εξαγορασθ. Μερ. (T-1)	Μερίδια (T) [1]	Αξία Ενεργητικού [2]	Καθαρή Τιμή	Μέρισμα/Μερίδι	Ημερ. Αποκοπής
ALPHA ETF FTSE Athex Large Cap	29/01/2020	5,000	812,382	---	---	812,382	19,516,800.00	24.0242	0.43	30/06/2018

Σημειώσεις Δ.Α.Κ.

[1] - Αριθμ. μεριδίων (T) = Αριθμ. μεριδίων (T-1) + Νεοεκδιθένητα μερίδια (T-1) - Εξαγορασθέντα μερίδια (T-1)

[2] - Περιλαμβάνονται και τα μερίδια που δημιουργήθηκαν / εξαγοράσθηκαν την ημέρα T-1.

Περιγραφή	Στοιχεία
Όνομασία Δ.Α.Κ.	ALPHA ETF FTSE Athex Large Cap
Σύμβολο Δ.Α.Κ. (GR)	ΑΔΑΚ
Σύμβολο Δ.Α.Κ. (EN)	AETF
ISIN Δ.Α.Κ.	GRF000153004
Κατηγορία Διαπραγμάτευσης	Διαπραγματεύσιμα Αμοιβαία Κεφάλαια (Δ.Α.Κ.)
Τύπος Δ.Α.Κ.	Μετοχών
Τρόπος διαχείρισης	Παθητικός
Επενδυτική Στρατηγική	Σκοπός της επενδυτικής πολιτικής του Αμοιβαίου Κεφαλαίου είναι η αναπαραγωγή της αποδόσεως του Δείκτη FTSE/X.A. Large Cap του Χρηματιστηρίου Αθηνών σε όρους Ευρώ, ακολουθώντας πλήρως και πανομοιότυπως τη σύνθεση του υποκείμενου Δείκτη.
Εκδότης	ΑΛΦΑ ASSET MANAGEMENT Α.Ε.Δ.Α.Κ.
Εταιρεία Διαχείρισης	ΑΛΦΑ ASSET MANAGEMENT Α.Ε.Δ.Α.Κ.
Ειδικοί Διαπραγματευτές	ΑΛΦΑ FINANCE Α.Χ.Ε.Π.Ε.Υ. , ΕΘΝΙΚΗ ΧΡΗΜΑΤΙΣΤΗΡΙΑΚΗ Α.Χ.Ε.Π.Ε.Υ.
Θεματοφύλακας	ΑΛΦΑ ΤΡΑΠΕΖΑ Α.Ε.
Σύμβολο Δείκτη (GR)	FTSE
Σύμβολο Δείκτη (EN)	FTSE
Όνομασία Δείκτη	FTSE/X.A. Large Cap
ISIN Δείκτη	GRI99201A006
Κλάσμα Δείκτη [1]	1/100
Αρχική Τιμή Μεριδίου	21.76
Συνολικός Αριθμός Μεριδίων [2]	812,382
Ημερομηνία πρώτης Έκδοσης	14/01/2008
Ημερομηνία έναρξης Διαπραγμάτευσης	24/01/2008
Νόμισμα Διαπραγμάτευσης	ΕΥΡΩ
Νόμισμα Ενεργητικού	ΕΥΡΩ
Αρχική Αξία Ενεργητικού [3]	3,000,000.00
Αριθμ. Μεριδίων για Δημιουργία-Εξαγορά [4]	5,000
Αμοιβή Διαχείρισης	0.375

Σημειώσεις Δ.Α.Κ.

- [1] - Το κλάσμα της τιμής του δείκτη που αποτελεί η τιμή της πρώτης έκδοσης
- [2] - Ο αριθμός μεριδίων που διαπραγματεύθηκαν στο Χρηματιστήριο την ημέρα T
- [3] - Η αξία του ενεργητικού κατά την έκδοση
- [4] - Ο αριθμός μεριδίων που απαιτείται κατά τη διαδικασία δημιουργίας εξαγοράς

ΑΝΑΚΟΙΝΩΣΕΙΣ

ΓΝΩΣΤΟΠΟΙΗΣΕΙΣ ΕΤΑΙΡΕΙΩΝ

Δελτίο Τύπου

Το Χρηματιστήριο Αθηνών, κατόπιν της σημερινής συνεδρίασης της Επιτροπής Εταιρικών Πράξεων, γνωστοποιεί ότι θα υλοποιηθούν τα κάτωθι:

Πέμπτη 30 Ιανουαρίου 2020

- Εισαγωγή προς διαπραγμάτευση των 3.314.250 τεμαχίων Ομολόγου του Ελληνικού Δημοσίου, 30-ετούς διάρκειας, σταθερού επιτοκίου 3,250% ετησίως, (ISIN:GR0138016820), εκδόσεως 21.01.2020 και ονομαστικής αξίας εκάστου €1.000.

Παρασκευή 31 Ιανουαρίου 2020

- Έναρξη διαπραγμάτευσης των 22.153 νέων κοινών ονομαστικών μετοχών της εταιρίας «FORTHNET A.E.» (ISIN:GRS406003004), σε συνέχεια της αύξησης του μετοχικού της κεφαλαίου λόγω μετατροπής ισάριθμων ομολογιών.
- Έναρξη διαπραγμάτευσης των 197.647 νέων κοινών ονομαστικών μετοχών της εταιρίας «FOURLIS A.E. ΣΥΜΜΕΤΟΧΩΝ» (ISIN:GRS096003009), σε συνέχεια αύξησης του μετοχικού της κεφαλαίου λόγω άσκησης δικαιωμάτων προαίρεσης αγοράς μετοχών (Stock Option Plan).

Δευτέρα 3 Φεβρουαρίου 2020

- Έναρξη διαπραγμάτευσης των 5.007.000 νέων κοινών ονομαστικών μετοχών της εταιρίας «EUROXX ΧΡΗΜΑΤΙΣΤΗΡΙΑΚΗ Α.Ε.Π.Ε.Υ.» (ISIN:GRS501003008), που προέκυψαν από την αύξηση του μετοχικού της κεφαλαίου λόγω συγχώνευσης με απορρόφηση της εταιρίας «ΑΤΤΙΚΕΣ ΕΠΕΝΔΥΣΕΙΣ ΑΝΩΝΥΜΗ ΕΤΑΙΡΕΙΑ ΑΚΙΝΗΤΩΝ».
- Έναρξη διαπραγμάτευσης των υφισταμένων μετοχών της εταιρίας «ΝΤΟΠΛΕΡ Α.Β.Ε.Ε.» (ISIN:GRS502003007) με νέα ονομαστική αξία εκάστης €0,19, κατόπιν της μείωσης της ονομαστικής αξίας της μετοχής της εταιρίας.

Πέμπτη 5 Μαρτίου 2020

- Έναρξη διαπραγμάτευσης των υφισταμένων μετοχών της εταιρίας «ΤΕΡΝΑ ΕΝΕΡΓΕΙΑΚΗ Α.Β.Ε.Τ.Ε.» (ISIN: GRS496003005) με τελική ονομαστική αξία εκάστης €0,30 και αποκοπή του δικαιώματος συμμετοχής στην επιστροφή κεφαλαίου ποσού €0,17 ανά μετοχή, κατόπιν της ισόποσης αύξησης και μείωσης της ονομαστικής αξίας της μετοχής της εταιρίας. Ημερομηνία καταγραφής των δικαιούχων (record date) για την εν λόγω εταιρική πράξη είναι η Παρασκευή 6 Μαρτίου 2020.

ΕΛΛΗΝΙΚΗ ΕΤΑΙΡΕΙΑ ΤΗΛΕΠΙΚΟΙΝΩΝΙΩΝ ΚΑΙ ΤΗΛΕΜΑΤΙΚΩΝ ΕΦΑΡΜΟΓΩΝ

A.E

ΑΝΑΚΟΙΝΩΣΗ ΓΙΑ ΤΗΝ ΕΙΣΑΓΩΓΗ ΠΡΟΣ ΔΙΑΠΡΑΓΜΑΤΕΥΣΗ ΣΤΟ
ΧΡΗΜΑΤΙΣΤΗΡΙΟ ΑΘΗΝΩΝ ΜΕΤΟΧΩΝ ΑΠΟ ΑΥΞΗΣΗ ΜΕΤΟΧΙΚΟΥ ΚΕΦΑΛΑΙΟΥ
ΜΕΤΑ ΑΠΟ ΜΕΤΑΤΡΟΠΗ ΟΜΟΛΟΓΙΩΝ ΣΕ ΜΕΤΟΧΕΣ

Η «ΕΛΛΗΝΙΚΗ ΕΤΑΙΡΕΙΑ ΤΗΛΕΠΙΚΟΙΝΩΝΙΩΝ ΚΑΙ ΤΗΛΕΜΑΤΙΚΩΝ ΕΦΑΡΜΟΓΩΝ

A.E.» (στο εξής η «Εταιρεία») ανακοινώνει ότι, από την 31.01.2020 θα αρχίσει η διαπραγμάτευση στο Χρηματιστήριο Αθηνών (στο εξής το «Χ.Α.») των 22.153 νέων κοινών ονομαστικών μετοχών της Εταιρείας, ονομαστικής αξίας €0,30 εκάστης (στο εξής «Νέες Μετοχές»), που προέκυψαν από την αύξηση του μετοχικού της κεφαλαίου κατά το ποσό των έξι χιλιάδων εξακοσίων σαράντα πέντε ευρώ και ενενήντα λεπτών (6.645,90 €), λόγω μετατροπής 22.153 μετατρέψιμων ομολογιών, ονομαστικής αξίας €0,30 εκάστης με τιμή μετατροπής €0,30 ανά ομολογία, από το υφιστάμενο μετατρέψιμο ομολογιακό δάνειο εκδόσεως της Εταιρείας συνολικής ονομαστικής αξίας € 70.124.679,90 και ημερομηνία έκδοσης 11.10.2016 (στο εξής το «ΜΟΔ»), δυνάμει του οποίου εκδόθηκαν 233.748.933 μετατρέψιμες ομολογίες, κατά τα ειδικότερα διαλαμβανόμενα στις από 11.10.2016, 27.06.2017, 29.08.2017, 26.09.2017, 15.11.2017, 27.12.2017, 28.02.2018, 28.03.2018, 10.05.2018, 21.05.2018, 05.02.2019, 27.02.2019 και 10.12.2019 ανακοινώσεις της Εταιρείας. Κατόπιν των ανωτέρω το μετοχικό κεφάλαιο της Εταιρείας ανέρχεται σε πενήντα ένα εκατομμύρια επτακόσιες εβδομήντα εννέα χιλιάδες οκτακόσια εβδομήντα ευρώ και δέκα λεπτά του ευρώ (51.779.870,10 €) και είναι διαιρεμένο σε εκατόν

εβδομήντα δύο εκατομμύρια πεντακόσιες ενενήντα εννέα χιλιάδες πεντακόσιες εξήντα επτά (172.599.567) κοινές ονομαστικές μετοχές, ονομαστικής αξίας τριάντα λεπτών (0,30€) η κάθε μια. Ομοίως, ο συνολικός αριθμός των δικαιωμάτων ψήφου της Εταιρείας ανέρχεται σε εκατόν εβδομήντα δύο εκατομμύρια πεντακόσιες ενενήντα εννέα χιλιάδες πεντακόσιες εξήντα επτά (172.599.567).

Σε συνέχεια της ως άνω μετατροπής, οι εναπομείνουσες ομολογίες του ΜΟΔ ανέρχονται σε 171.246.551.

Η ανωτέρω αύξηση, που δεν αποτελεί τροποποίηση του καταστατικού της Εταιρείας (άρθ. 71 παρ. 4 σε συνδ. με άρθ. 4 παρ. 4 Ν. 4548/2018), πιστοποιήθηκε από το Δ.Σ. της Εταιρείας με την με αρ. 517/03.12.2019 απόφασή του και καταχωρήθηκε στο ΓΕΜΗ του Υπουργείου Οικονομίας & Ανάπτυξης την 23.12.2019 (αριθμός ανακοίνωσης 134140).

Σημειώνεται τέλος ότι δεδομένου ότι οι Νέες Μετοχές είναι της ίδιας κατηγορίας με τις μετοχές της Εταιρείας που είναι ήδη σε διαπραγμάτευση στην Κατηγορία Επιτήρησης της Αγοράς Αξιών του Χ.Α., δεν υφίσταται υποχρέωση δημοσίευσης ενημερωτικού δελτίου για την εισαγωγή των Νέων Μετοχών προς διαπραγμάτευση στο Χ.Α., κατ' εφαρμογή και της εξαίρεσης του εδ. β' της παρ. 5 του άρθρου 1 του Καν. (ΕΕ) 2017/1129.

Κατά τη συνεδρίασή της, στις 29.01.2020, η Επιτροπή Εταιρικών Πράξεων του Χ.Α. ενέκρινε την εισαγωγή των Νέων Μετοχών προς διαπραγμάτευση στο Χ.Α. Οι Νέες Μετοχές θα είναι πιστωμένες κατά την ημερομηνία έναρξης διαπραγμάτευσής τους στις μερίδες και τους λογαριασμούς αξιών των οικείων δικαιούχων στο Σύστημα Άυλων Τίτλων. Για περισσότερες πληροφορίες οι ως άνω δικαιούχοι μπορούν να απευθύνονται στο Τμήμα Εξυπηρέτησης Μετόχων και Εταιρικών Ανακοινώσεων της Εταιρείας, υπεύθυνος κ. Γεώργιος Βλαχάκης (τηλ. +30 2119552869), κατά τις εργάσιμες ημέρες και ώρες.

Για τη Forthnet ΑΕ

Κάντζα, 29 Ιανουαρίου 2020

FOURLIS ΑΝΩΝΥΜΗ ΕΤΑΙΡΕΙΑ ΣΥΜΜΕΤΟΧΩΝ

Εισαγωγή νέων μετοχών προερχομένων από την άσκηση δικαιωμάτων προαίρεσης αγοράς μετοχών Η FOURLIS ΑΝΩΝΥΜΗ ΕΤΑΙΡΕΙΑ ΣΥΜΜΕΤΟΧΩΝ (εφεξής «η Εταιρεία») ανακοινώνει ότι την Παρασκευή 31 Ιανουαρίου 2020 αρχίζει η διαπραγμάτευση στο Χρηματιστήριο Αθηνών των 197.647 νέων κοινών ονομαστικών μετοχών της Εταιρείας, που προέκυψαν από την πρόσφατη αύξηση του μετοχικού της κεφαλαίου κατά 160.094,07 ευρώ, που αντιστοιχεί στην ονομαστική αξία των νέων μετοχών (ήτοι 197.647 μετοχές x 0,81 ευρώ) και κατά ποσό 476.843,15 ευρώ υπέρ το άρτιο. Η εν λόγω αύξηση οφείλεται στην άσκηση των δικαιωμάτων του Β' Προγράμματος διαθέσεως μετοχών (stock option plan) από δέκα οκτώ (18) στελέχη, σε τιμή διάθεσης μετοχής 3,2226 Ευρώ, σύμφωνα με την απόφαση της Έκτακτης Γενικής Συνέλευσης των μετόχων της 27.09.2013 και των από 25.11.2013, 24.11.2014, 23.11.2015, 20.11.2017, 19.11.2018 και 18.11.2019 σχετικών αποφάσεων του Δ.Σ. της Εταιρείας. Την 24.01.2020 καταχωρίσθηκαν στο Γενικό Εμπορικό Μητρώο (Γ.Ε.ΜΗ.) δια της Διεύθυνσης Εταιρειών & Γ.Ε.ΜΗ. του Υπουργείου Οικονομίας & Ανάπτυξης ως αρμόδιας Εποπτεύουσας Αρχής, η αύξηση του μετοχικού κεφαλαίου της Εταιρείας, κατά το ποσό 160.094,07 ευρώ με καταβολή μετρητών και έκδοση 197.647 νέων μετοχών με ονομαστική αξία 0,81 ευρώ και τιμή διάθεσης 3,2226 ευρώ εκάστη (Κ.Α.Κ. 2062748). Σημειώνεται ότι, κατόπιν της ως άνω αυξήσεώς του, το μετοχικό κεφάλαιο ανέρχεται πλέον στο ποσό των 42.124.018,41 ευρώ, διαιρούμενο σε 52.004.961 ονομαστικές μετοχές ονομαστικής αξίας 0,81 ευρώ εκάστη. Η Επιτροπή Εταιρικών Πράξεων του Χρηματιστηρίου Αθηνών κατά την συνεδρίασή της 29ης Ιανουαρίου 2020 ενέκρινε την εισαγωγή προς διαπραγμάτευση των ως άνω 197.647 νέων κοινών ονομαστικών μετοχών της Εταιρείας. Με απόφαση της Εταιρείας ορίζεται ότι οι ανωτέρω νέες μετοχές θα είναι διαπραγματεύσιμες στο Χ.Α. από την 31η Ιανουαρίου 2020. Από την ίδια ημερομηνία, η τιμή εκκίνησης των μετοχών της Εταιρείας στο Χ.Α., θα διαμορφωθεί σύμφωνα με τον Κανονισμό του Χ.Α. και την υπ'αριθ.26 απόφαση του Δ.Σ. του Χ.Α. όπως ισχύει και οι νέες μετοχές θα έχουν πιστωθεί στις μερίδες και τους λογαριασμούς αξιών των δικαιούχων μετόχων στο Σύστημα Άυλων Τίτλων (Σ.Α.Τ.). Για περισσότερες πληροφορίες οι κ.κ. μέτοχοι μπορούν να ενημερώνονται από το σχετικό έντυπο του Ν.3401/2005 το οποίο είναι διαθέσιμο σε ηλεκτρονική μορφή στην ιστοσελίδα του Χ.Α. και στην ιστοσελίδα της εταιρείας www.fourlis.gr, καθώς επίσης μπορούν να απευθύνονται στο Τμήμα Εξυπηρέτησης Μετόχων της εταιρείας τηλ. 210-6293004, κος Γεώργιος Αλεβίζος. Μαρούσι, 29 Ιανουαρίου 2020 FOURLIS ΑΝΩΝΥΜΗ ΕΤΑΙΡΕΙΑ ΣΥΜΜΕΤΟΧΩΝ Τμήμα Εξυπηρέτησης Μετόχων

From: ΠΕΡΣΕΥΣ Α.Β.Ε.Ε.

Posted At: 28 January 2020 17:41

Conversation: Ανακοίνωση από την εταιρεία "ANDROMEDA SEAFOOD SOCIEDAD LIMITADA" συναλλαγών της επί μετοχών της εταιρείας "ΠΕΡΣΕΥΣ ΠΡΟΪΟΝΤΑ ΕΙΔΙΚΗΣ ΔΙΑΤΡΟΦΗΣ ΑΝΩΝΥΜΗ ΒΙΟΜΗΧΑΝΙΚΗ, ΕΜΠΟΡΙΚΗ ΕΤΑΙΡΕΙΑ" οι οποίες καταρτίστηκαν στις 27.1.2020, σύμφωνα με το άρθρο 24 παρ. 2(α)

Posted To: DOLAnnouncements

Subject: Ανακοίνωση από την εταιρεία "ANDROMEDA SEAFOOD SOCIEDAD LIMITADA" συναλλαγών της επί μετοχών της εταιρείας "ΠΕΡΣΕΥΣ ΠΡΟΪΟΝΤΑ ΕΙΔΙΚΗΣ ΔΙΑΤΡΟΦΗΣ ΑΝΩΝΥΜΗ ΒΙΟΜΗΧΑΝΙΚΗ, ΕΜΠΟΡΙΚΗ ΕΤΑΙΡΕΙΑ" οι οποίες καταρτίστηκαν στις 27.1.2020, σύμφωνα με το άρθρο 24 παρ. 2(α)

Η εταιρεία "ANDROMEDA SEAFOOD SOCIEDAD LIMITADA" απέστειλε στην Εταιρεία μας τη συνημμένη Ανακοίνωση για συναλλαγές της επί μετοχών της Εταιρείας.

[Ανακοίνωση για δήλωση Αρθρου 24 παρ.2 α Ν.3461 2006](#)

From: ΕΛΛΗΝΙΚΑ ΧΡΗΜΑΤΙΣΤΗΡΙΑ Α.Ε.
Posted At: 28 January 2020 19:03
Conversation: Συναλλαγές της Εθνικής Τράπεζας (ρυθμιζόμενη πληροφορία ν. 3556/2007)
Posted To: DOLAnnouncements
Subject: Συναλλαγές της Εθνικής Τράπεζας (ρυθμιζόμενη πληροφορία ν. 3556/2007)

Η Εταιρία Ελληνικά Χρηματιστήρια-Χρηματιστήριο Αθηνών Α.Ε. Συμμετοχών (ATHEX) ανακοινώνει με βάση τους ν. 3556/2007 και 3606/2007 ότι η Εθνική Τράπεζα την ενημέρωσε ότι πραγματοποίησε τις εξής συναλλαγές:

/α	Ημερομηνία γνωστοποίησης στην ATHEX	Ημερομηνία συναλλαγής	Είδος συναλ.	Ποσότητα	Χρηματοπιστωτικό μέσο	Συνολική αξί (ευρώ)
	27.01.2020	24.01.2020	Πώληση	1.200	Μετοχές ΕΧΑΕ (κο)	6.000,00

Η γνωστοποίηση εκ μέρους της Εθνικής Τράπεζας προς την εταιρεία και ακολούθως από την εταιρία προς τις αρχές της Κεφαλαιαγοράς, γίνεται επειδή ο κ. Ιωάννης Κυριακόπουλος είναι μέλος της εκτελεστικής επιτροπής της Εθνικής Τράπεζας ενώ κατέχει ταυτόχρονα τη θέση του Μη Εκτελεστικού Μέλους του Δ.Σ. της ATHEX (υπόχρεο πρόσωπο με βάση το Ν.3340/2005).

From: ΕΛΛΗΝΙΚΑ ΧΡΗΜΑΤΙΣΤΗΡΙΑ Α.Ε.
Posted At: 28 January 2020 19:03
Conversation: Συναλλαγές της Eurobank Equities (ρυθμιζόμενη πληροφορία ν. 3556/2007)
Posted To: DOLAnnouncements
Subject: Συναλλαγές της Eurobank Equities (ρυθμιζόμενη πληροφορία ν. 3556/2007)

Η Εταιρία Ελληνικά Χρηματιστήρια-Χρηματιστήριο Αθηνών Α.Ε. Συμμετοχών (ATHEX) ανακοινώνει με βάση τους ν. 3556/2007 και 3606/2007 ότι η Eurobank Equities Α.Ε.Π.Ε.Υ. την ενημέρωσε ότι πραγματοποίησε τις εξής συναλλαγές:

/α	Ημερομηνία γνωστοποίησης στην ATHEX	Ημερομηνία συναλλαγής	Είδος συναλ.	Ποσότητα	Χρηματοπιστωτικό μέσο	Συνολική αξί (ευρώ)
	27.01.2020	24.01.2020	Αγορά	908	Μετοχές ΕΧΑΕ (κο)	4.542,40
	27.01.2020	24.01.2020	Πώληση	8	ΣΜΕ ΕΧΑΕ	4.040,00
	28.01.2020	27.01.2020	Πώληση	135	Μετοχές ΕΧΑΕ (κο)	665,65

Η Eurobank Equities Α.Ε.Π.Ε.Υ. πραγματοποίησε τις ανωτέρω συναλλαγές λόγω της ειδικής διαπραγμάτευσης που έχει αναλάβει στην αγορά παραγώγων σε Συμβόλαια Μελλοντικής Εκπλήρωσης (ΣΜΕ) με υποκείμενο τίτλο την μετοχή της εταιρίας (σύμβολο μετοχής: ΕΧΑΕ).

Η γνωστοποίηση εκ μέρους της Eurobank Equities Α.Ε.Π.Ε.Υ. προς την εταιρεία και ακολούθως από την εταιρία προς τις αρχές της Κεφαλαιαγοράς, γίνεται επειδή ο κ. Κωνσταντίνος Βασιλείου είναι μη εκτελεστικό μέλος του Δ.Σ. της Eurobank Equities Α.Ε.Π.Ε.Υ. ενώ κατέχει ταυτόχρονα τη θέση του Μη Εκτελεστικού Μέλους του Δ.Σ. της ATHEX (υπόχρεο πρόσωπο με βάση το Ν.3340/2005).

From: ΙΑΣΩ Α.Ε.
Posted At: 29 January 2020 09:16
Conversation: ΑΝΑΚΟΙΝΩΣΗ ΑΓΟΡΑ ΙΔΙΩΝ ΜΕΤΟΧΩΝ
Posted To: DOLAnnouncements

Subject: ΑΝΑΚΟΙΝΩΣΗ ΑΓΟΡΑ ΙΔΙΩΝ ΜΕΤΟΧΩΝ

Η ΙΑΣΩ ΙΔΙΩΤΙΚΗ ΓΕΝΙΚΗ, ΜΑΙΕΥΤΙΚΗ – ΓΥΝΑΙΚΟΛΟΓΙΚΗ & ΠΑΙΔΙΑΤΡΙΚΗ ΚΛΙΝΙΚΗ – ΔΙΑΓΝΩΣΤΙΚΟ – ΘΕΡΑΠΕΥΤΙΚΟ ΚΑΙ ΕΡΕΥΝΗΤΙΚΟ ΚΕΝΤΡΟ Α.Ε. (η Εταιρεία) γνωστοποιεί στο Επενδυτικό Κοινό ότι, σύμφωνα με το άρθρο 49 του Ν. 4548/2018 και σε υλοποίηση και εφαρμογή της από 09/09/2019 απόφασης της Τακτικής Γενικής Συνέλευσης των Μετόχων της Εταιρείας και της από 20/11/2019 απόφασης του Διοικητικού Συμβουλίου της Εταιρείας, προέβη την 28/01/2020, μέσω του μέλους του Χ.Α. ΠΕΙΡΑΙΩΣ ΑΕΠΕΥ, σε αγορά 6.000 ιδίων μετοχών με μέση τιμή κτήσης 1,44843 ευρώ ανά μετοχή και συνολική αξία συναλλαγής 8.690,59 ευρώ.

From: PROFILE A.E.B.E.
Posted At: 29 January 2020 10:16
Conversation: ΓΝΩΣΤΟΠΟΙΗΣΗ ΑΓΟΡΑΣ ΙΔΙΩΝ ΜΕΤΟΧΩΝ
Posted To: DOLAnnouncements

Subject: ΓΝΩΣΤΟΠΟΙΗΣΗ ΑΓΟΡΑΣ ΙΔΙΩΝ ΜΕΤΟΧΩΝ

Η Διοίκηση της Ανώνυμης Εταιρείας με την επωνυμία «PROFILE ΑΝΩΝΥΜΟΣ ΕΜΠΟΡΙΚΗ ΚΑΙ ΒΙΟΜΗΧΑΝΙΚΗ ΕΤΑΙΡΕΙΑ ΠΛΗΡΟΦΟΡΙΚΗΣ» και το διακριτικό τίτλο «PROFILE SYSTEMS & SOFTWARE A.E.» (εφεξής «Εταιρεία»), κατ' εφαρμογή της κείμενης νομοθεσίας και ειδικότερα του άρθρου 49 του ν. 4548/2018 , του Κανονισμού (ΕΕ) 596/2014 του Ευρωπαϊκού Κοινοβουλίου και του Συμβουλίου της 16^{ης} Απριλίου 2014 και του κατ' εξουσιοδότηση Κανονισμού (ΕΕ) 1052/2016 της Ευρωπαϊκής Επιτροπής και στο πλαίσιο της ορθής, έγκυρης και έγκαιρης ενημέρωσης του επενδυτικού κοινού, γνωστοποιεί ότι την 27^η Ιανουαρίου 2020 η Εταιρεία προέβη στην αγορά 1.000 ιδίων μετοχών με μέση τιμή κτήσης 3,9800 Ευρώ ανά μετοχή και συνολική αξία συναλλαγής 3.980,00 Ευρώ, σε εκτέλεση της από 11.05.2018 απόφασης της Τακτικής Γενικής Συνέλευσης των μετόχων της Εταιρείας και της από 14.05.2018 σχετικής αποφάσεως του Διοικητικού Συμβουλίου αυτής, σε συνδυασμό με την από 03.10.2019 απόφαση του Διοικητικού Συμβουλίου, δυνάμει της οποίας αποφασίσθηκε η επανέναρξη εφαρμογής του προγράμματος αγοράς ιδίων μετοχών, το οποίο είχε ανασταλεί με την από 09.09.2019 απόφαση του Διοικητικού Συμβουλίου της Εταιρείας.

From: ΕΥΡΩΠΑΪΚΗ ΠΙΣΤΗ Α.Ε.Γ.Α.
Posted At: 29 January 2020 10:21
Conversation: ΓΝΩΣΤΟΠΟΙΗΣΗ ΑΠΟΦΑΣΗΣ ΓΙΑ ΤΗΝ ΑΓΟΡΑ ΙΔΙΩΝ ΜΕΤΟΧΩΝ
Posted To: DOLAnnouncements

Subject: ΓΝΩΣΤΟΠΟΙΗΣΗ ΑΠΟΦΑΣΗΣ ΓΙΑ ΤΗΝ ΑΓΟΡΑ ΙΔΙΩΝ ΜΕΤΟΧΩΝ

Η Εταιρία Ευρωπαϊκή Πίστη ΑΕΓΑ (η Εταιρία), ανακοινώνει στο επενδυτικό κοινό, ότι στο πλαίσιο του Προγράμματος Επαναγοράς Ιδίων Μετοχών, στις 28/01/2020, αγόρασε 3.918 ίδιες μετοχές με μέση τιμή κτήσης 5,065 ευρώ ανά μετοχή, συνολικής αξίας 19.804,76 ευρώ, σύμφωνα με το άρθρο 49 του Ν. 4548/2018 και τις αποφάσεις των αρμοδίων οργάνων της Εταιρίας.

Μετά και την προαναφερόμενη αγορά, η Εταιρία κατέχει πλέον 303.631 ίδιες μετοχές, ποσοστό 1,1040% του συνόλου των μετοχών της Εταιρίας.

Η ανακοίνωση εκδίδεται σύμφωνα με τον Κανονισμό (ΕΕ) αριθ. 596/2014 του Ευρωπαϊκού Κοινοβουλίου και του Συμβουλίου της 16ης Απριλίου 2014 και τον κατ' εξουσιοδότηση Κανονισμό (ΕΕ) 2016/1052 της Επιτροπής της 8ης Μαρτίου 2016.

From: MOTOP ΟΙΛ Α.Ε.
Posted At: 29 January 2020 10:23
Conversation: Συναλλαγές της OPTIMA BANK A.E (ρυθμιζόμενη πληροφορία Ν.3556/2007)
Posted To: DOLAnnouncements
Subject: Συναλλαγές της OPTIMA BANK A.E (ρυθμιζόμενη πληροφορία Ν.3556/2007)

Η ΜΟΤΟΡ ΟΙΛ (ΕΛΛΑΣ) ΔΙΥΛΙΣΤΗΡΙΑ ΚΟΡΙΝΘΟΥ, σύμφωνα με τους Ν. 3556/2007 και 3606/2007, ανακοινώνει ότι η Τράπεζα OPTIMA BANK A.E. την ενημέρωσε ότι πραγματοποίησε τις εξής συναλλαγές:

Ημερομηνία	Συναλλαγή	Ποσότητα	Χρηματοπιστωτικό Μέσο	Αξία (σε ΕΥΡΩ)
28/01/2020	Πώληση	450	Μετοχές ΜΟΗ (ΚΟ)	9.140,40
	Αγορά	1.259	Μετοχές ΜΟΗ (ΚΟ)	25.616,38
	Πώληση	7	ΣΜΕ ΜΟΗ ΜΑΡ 2020	14.307,00

Η Τράπεζα OPTIMA BANK A.E. πραγματοποίησε τις ανωτέρω συναλλαγές λόγω της Ειδικής Διαπραγμάτευσης που έχει αναλάβει στην αγορά παραγώγων σε Συμβόλαια Μελλοντικής Εκπλήρωσης (ΣΜΕ) με υποκείμενο τίτλο την μετοχή της ΜΟΤΟΡ ΟΙΛ (ΕΛΛΑΣ) ΔΙΥΛΙΣΤΗΡΙΑ ΚΟΡΙΝΘΟΥ Α.Ε.

Η γνωστοποίηση εκ μέρους της Τράπεζας OPTIMA BANK A.E. προς την Εταιρία και ακολούθως η ανακοίνωση της Εταιρίας προς τις αρχές της Κεφαλαιαγοράς, γίνεται επειδή ο κ. Πέτρος Τζαννετάκης είναι μη εκτελεστικό μέλος του Δ.Σ. της Τράπεζας OPTIMA BANK A.E., ενώ κατέχει τη θέση του εκτελεστικού μέλους του Δ.Σ. της ΜΟΤΟΡ ΟΙΛ (ΕΛΛΑΣ) ΔΙΥΛΙΣΤΗΡΙΑ ΚΟΡΙΝΘΟΥ Α.Ε. Ο κ. Πέτρος Τζαννετάκης είναι πρόσωπο υπόχρεο να γνωστοποιεί τις χρηματιστηριακές συναλλαγές του με αντικείμενο μετοχές εκδόσεως ΜΟΤΟΡ ΟΙΛ (ΕΛΛΑΣ) ΔΙΥΛΙΣΤΗΡΙΑ ΚΟΡΙΝΘΟΥ Α.Ε. (άρθρο 19 του Κανονισμού ΕΕ 596/2014).

Μαρούσι, 29 Ιανουαρίου 2020

Το Διοικητικό Συμβούλιο

From: FOLLI-FOLLIE A.E.B.T.E.

Posted At: 29 January 2020 11:48

Conversation: ΑΝΑΚΟΙΝΩΣΗ

Posted To: DOLAnnouncements

Subject: ΑΝΑΚΟΙΝΩΣΗ

Δείτε την ανακοίνωση

[Ανακοίνωση](#)

From: ΚΑΡΑΤΖΗ Α.Ε.
Posted At: 29 January 2020 12:54
Conversation: Ανακοίνωση σύμφωνα με τις διατάξεις του άρθρου 24 παρ. 2 (α) & (β) του Ν.3461/2006
Posted To: DOLAnnouncements

Subject: Ανακοίνωση σύμφωνα με τις διατάξεις του άρθρου 24 παρ. 2 (α) & (β) του Ν.3461/2006

Σύμφωνα με το άρθρο 24 παρ. 2(α) & (β) του Ν.3461/2006 η εταιρεία «ΑΝΤΚΑΡ ΜΟΝΟΠΡΟΣΩΠΗ Α.Ε.» δηλώνει ότι στις 28.01.2020 απέκτησε 2.452 κοινές ονομαστικές μετοχές της ΚΑΡΑΤΖΗ ΑΕ έναντι 10,00 ευρώ ανά μετοχή μέσω χρηματιστηριακών συναλλαγών, οι οποίες θα εκκαθαριστούν την 30.01.2020. Συνέπεια αυτών των συναλλαγών, το ποσοστό των δικαιωμάτων ψήφου της «ΑΝΤΚΑΡ ΜΟΝΟΠΡΟΣΩΠΗ Α.Ε.» στην ΚΑΡΑΤΖΗ ΑΕ διαμορφώθηκε σε 41,47 % από 41,45 % που ήταν στις 27.01.2020.

From: ΚΥΡΙΑΚΟΥΛΗΣ Μ.Κ.Ν. Α. Α.Ε.
Posted At: 29 January 2020 13:21
Conversation: Ανακοίνωση για απόκτηση ποσοστού σε θυγατρική εταιρεία
Posted To: DOLAnnouncements

Subject: Ανακοίνωση για απόκτηση ποσοστού σε θυγατρική εταιρεία

Η εταιρεία «ΚΥΡΙΑΚΟΥΛΗΣ ΜΕΣΟΓΕΙΑΚΑΙ ΚΡΟΥΑΖΙΕΡΑΙ Ν.Α.Ε.» ενημερώνει το επενδυτικό κοινό ότι, στα πλαίσια της ενίσχυσης της θέσης του Ομίλου στο κλάδο εκμετάλλευσης τουριστικών λιμένων, η «ΚΥΡΙΑΚΟΥΛΗΣ ΜΕΣΟΓΕΙΑΚΑΙ ΚΡΟΥΑΖΙΕΡΑΙ ΝΑΥΤΙΛΙΑΚΗ Α.Ε.» αγόρασε, δυνάμει της από 14.01.2020 Σύμβασης Πωλήσεως Ονομαστικών Μετοχών από τη μόνη άλλη μέτοχο «ΣΥΝΕΤΑΙΡΙΣΜΟΣ ΤΟΥΡΙΣΤΙΚΗΣ ΕΚΜΕΤΑΛΛΕΥΣΗΣ - ΑΝΑΠΤΥΞΗΣ ΜΕΣΣΗΝΙΑΣ Σ.Π.Ε.», ογδόντα χιλιάδες (80.000) κοινές ονομαστικές μετοχές, ονομαστικής αξίας 3 ευρώ η κάθε μία, της θυγατρικής της εταιρείας με την επωνυμία «Μαρίνα Καλαμάτας Τουριστική Α.Ε.», αρ. ΓΕΜΗ 15309045000, αντί του συνολικού ποσού των € 255.000 ή 3,1875 € ανά μετοχή. Κατόπιν της άνω μεταβιβάσεως, η οποία ολοκληρώθηκε την 23.01.2020, η εταιρεία «ΚΥΡΙΑΚΟΥΛΗΣ ΜΕΣΟΓΕΙΑΚΑΙ ΚΡΟΥΑΖΙΕΡΑΙ Ν.Α.Ε.» κατέχει πλέον 200.000 ονομαστικές μετοχές της εταιρείας «Μαρίνα Καλαμάτας Τουριστική Α.Ε.», ήτοι ποσοστό 100% αυτής.

From: ΙΚΤΙΝΟΣ ΕΛΛΑΣ Α.Ε.
Posted At: 29 January 2020 13:51
Conversation: ΑΝΑΚΟΙΝΩΣΗ ΓΙΑ ΤΙΣ ΑΠΟΦΑΣΕΙΣ ΓΕΝΙΚΗΣ ΣΥΝΕΛΕΥΣΗΣ
Posted To: DOLAnnouncements
Subject: ΑΝΑΚΟΙΝΩΣΗ ΓΙΑ ΤΙΣ ΑΠΟΦΑΣΕΙΣ ΓΕΝΙΚΗΣ ΣΥΝΕΛΕΥΣΗΣ

Ανακοινώνεται ότι κατά την Έκτακτη Γενική Συνέλευση των μετόχων της εταιρίας που συνήλθε την 29-1-2020, στην έδρα της εταιρίας (Λυκοβρύσεως 7, Μεταμόρφωση Αττικής, 144 52) και ώρα 12:00μμ παρέστησαν ή εκπροσωπήθηκαν μέτοχοι, κάτοχοι 83.404.385 μετοχών σε σύνολο μετοχών 114.320.400, που αντιστοιχεί σε ποσοστό 72,957 % του μετοχικού κεφαλαίου. Οι αποφάσεις που λήφθηκαν ομόφωνα και παμψηφεί είναι οι κάτωθι :

1. Επί του θέματος εγκρίνεται η διανομή κερδών προηγούμενων ετών ποσού 0,02 ευρώ ανά μετοχή. Από το εν λόγω ποσό παρακρατείται ο αναλογούν φόρος ποσοστού 5%, σύμφωνα με τα προβλεπόμενα στο άρθρο 24 του ν. 4646/2019 και συνεπώς το συνολικό καταβαλλόμενο ποσό του μερίσματος ανά μετοχή, θα ανέλθει σε 0,019 Ευρώ. Η εταιρία κατέχει ίδιες μετοχές και σύμφωνα με την κείμενη νομοθεσία, το μέρισμα που αντιστοιχεί στις 489.916 μετοχές που κατέχει η Εταιρεία, προσαυξάνει το μέρισμα των λοιπών μετοχών και συνεπώς το συνολικό μεικτό ποσό ανά μετοχή θα ανέλθει σε 0,02 ευρώ και το καθαρό σε 0,019 ευρώ ανά μετοχή.

Η αποκοπή θα γίνει την Δευτέρα 23 Μαρτίου 2020, δικαιούχοι του μερίσματος (record date) να είναι οι κάτοχοι μετοχών στην λήξη της συνεδρίασης του Χρηματιστηρίου Αθηνών την Τρίτη 24 Μαρτίου 2020 και η καταβολή του μερίσματος να ξεκινήσει την Παρασκευή 27 Μαρτίου 2020 και θα πραγματοποιηθεί μέσω της τράπεζας ΠΕΙΡΑΙΩΣ ως ακολούθως:-

-Μέσω των Χειριστών Σ.Α.Τ., για τους επενδυτές που έχουν εξουσιοδοτήσει τους Χειριστές τους για την είσπραξη.- Μέσω του Δικτύου των καταστημάτων της Τράπεζας ΠΕΙΡΑΙΩΣ για όσους εκ των μετόχων έχουν ζητήσει εξαίρεση από τον χειριστή τους στο Σ.Α.Τ. ή έχουν τις μετοχές τους στον ειδικό λογαριασμό της Μεριδάς τους. - -Με κατάθεση στο Διεθνή Αριθμό Τραπεζικού Λογαριασμού (IBAN), όπου ο επενδυτής έχει δηλώσει ότι επιθυμεί να εισπράττει τα διανεμόμενα ποσά σύμφωνα με το άρθρο 13 του Κανονισμού Λειτουργίας Σ.Α.Τ. και την υπ' αριθμ. 6 απόφαση του Δ.Σ. της ΑΤΗΧCSD, όπως ισχύουν, για τους επενδυτές που δεν επιθυμούν να τα εισπράττουν μέσω των Χειριστών τους. Αφορά μόνο επενδυτές που έχουν δηλώσει IBAN στην πληρώτρια Τράπεζα.

- Για όσους εκ των μετόχων δεν καταστεί δυνατή η πίστωση μέσω IBAN τότε θα είναι δυνατή η είσπραξη του μερίσματος μέσω του Δικτύου των καταστημάτων της Τράπεζας ΠΕΙΡΑΙΩΣ, με την επίδειξη του δελτίου ταυτότητας και την προσκόμιση της εκτύπωσης των στοιχείων Σ.Α.Τ. ή σε νόμιμα εξουσιοδοτημένα πρόσωπα με την προσκόμιση θεωρημένης για το γνήσιο της υπογραφής του δικαιούχου Μετόχου εξουσιοδοτήσεως.

From: ΙΚΤΙΝΟΣ ΕΛΛΑΣ Α.Ε.
Posted At: 29 January 2020 13:53
Conversation: Ανακοίνωση πληρωμής κερδών προηγούμενης χρήσης
Posted To: DOLAnnouncements
Subject: Ανακοίνωση πληρωμής κερδών προηγούμενης χρήσης

Η εταιρεία ΙΚΤΙΝΟΣ ΕΛΛΑΣ Α.Ε. ανακοινώνει, ότι με απόφαση της από 29-1-2020 Έκτακτης Γενικής Συνέλευσης των μετόχων της, εγκρίθηκε η διανομή ποσού 0,02 ευρώ ανά μετοχή. Από το εν λόγω ποσό παρακρατείται ο αναλογούν φόρος ποσοστού 5%, σύμφωνα με τα προβλεπόμενα στο άρθρο 24 του ν. 4646/2019 και συνεπώς το συνολικό καταβαλλόμενο ποσό του μερίσματος ανά μετοχή, θα ανέλθει σε 0,019 Ευρώ. Η εταιρία κατέχει ίδιες μετοχές και σύμφωνα με την κείμενη νομοθεσία, το μέρισμα που αντιστοιχεί στις 489.916 μετοχές που κατέχει η Εταιρεία, προσαυξάνει το μέρισμα των λοιπών μετοχών και συνεπώς το συνολικό μεικτό ποσό ανά μετοχή θα ανέλθει σε 0,02 ευρώ και το καθαρό σε 0,019 ευρώ ανά μετοχή.

Η αποκοπή θα γίνει την Δευτέρα 23 Μαρτίου 2020, δικαιούχοι του μερίσματος (record date) να είναι οι κάτοχοι μετοχών στην λήξη της συνεδρίασης του Χρηματιστηρίου Αθηνών την Τρίτη 24 Μαρτίου 2020 και η καταβολή του μερίσματος να ξεκινήσει την Παρασκευή 27 Μαρτίου 2020 και θα πραγματοποιηθεί μέσω της τράπεζας ΠΕΙΡΑΙΩΣ ως ακολούθως:-

-Μέσω των Χειριστών Σ.Α.Τ., για τους επενδυτές που έχουν εξουσιοδοτήσει τους Χειριστές τους για την είσπραξη.- Μέσω του Δικτύου των καταστημάτων της Τράπεζας ΠΕΙΡΑΙΩΣ για όσους εκ των μετόχων έχουν ζητήσει εξαίρεση από τον χειριστή τους στο Σ.Α.Τ. ή έχουν τις μετοχές τους στον ειδικό λογαριασμό της Μερίδας τους. - -Με κατάθεση στο Διεθνή Αριθμό Τραπεζικού Λογαριασμού (IBAN), όπου ο επενδυτής έχει δηλώσει ότι επιθυμεί να εισπράττει τα διανεμόμενα ποσά σύμφωνα με το άρθρο 13 του Κανονισμού Λειτουργίας Σ.Α.Τ. και την υπ' αριθμ. 6 απόφαση του Δ.Σ. της ATHEXCSD, όπως ισχύουν, για τους επενδυτές που δεν επιθυμούν να τα εισπράττουν μέσω των Χειριστών τους. Αφορά μόνο επενδυτές που έχουν δηλώσει IBAN στην πληρώτρια Τράπεζα.

From: ΝΗΡΕΥΣ Α.Ε.
Posted At: 29 January 2020 14:38
Conversation: Ανακοίνωση σύμφωνα με το άρθρο 24, παράγραφος 2(α) του Ν. 3461/2006
Posted To: DOLAnnouncements
Subject: Ανακοίνωση σύμφωνα με το άρθρο 24, παράγραφος 2(α) του Ν. 3461/2006

Σύμφωνα με το άρθρο 24, παράγραφος 2(α) του Νόμου 3461/2006, η εταιρεία με την επωνυμία «Andromeda Seafood Sociedad Limitada» (στο εξής ο «Προτείνων») δηλώνει ότι, στις 28.01.2020, απέκτησε συνολικά 69.600 κοινές ονομαστικές μετοχές της Εταιρείας έναντι 0,23 Ευρώ ανά μετοχή.

From: ΓΕΚ ΤΕΡΝΑ Α.Ε.
Posted At: 29 January 2020 14:57
Conversation: ΔΕΛΤΙΟ ΤΥΠΟΥ
Posted To: DOLAnnouncements

Subject: ΔΕΛΤΙΟ ΤΥΠΟΥ

Επτά βραβεία για την ΤΕΡΝΑ Α.Ε. στα «Concrete Awards 2019»

Η ΤΕΡΝΑ έλαβε το πλατινένιο βραβείο για το εμβληματικό έργο

«Κέντρο Πολιτισμού Ίδρυμα Σταύρος Νιάρχος»

Συνολικά επτά βραβεία απέσπασε η εταιρεία ΤΕΡΝΑ, 100% θυγατρική του Ομίλου ΓΕΚ ΤΕΡΝΑ, στο πλαίσιο της πρώτης διοργάνωσης «Concrete Awards», που πραγματοποιήθηκε την Τρίτη 28 Ιανουαρίου 2020, με στόχο την ανάδειξη της αριστείας στον κατασκευαστικό κλάδο.

Συγκεκριμένα, η ΤΕΡΝΑ έλαβε τις ακόλουθες διακρίσεις:

1. Ως μέλος της κοινοπραξίας ΤΕΡΝΑ - Salini Impregilo, τιμήθηκε με το κορυφαίο βραβείο «Platinum» για το έργο «Κέντρο Πολιτισμού Ίδρυμα Σταύρος Νιάρχος» (ΚΠΙΣΝ), συγκεντρώνοντας την υψηλότερη βαθμολογία ανάμεσα σε όλες τις συμμετοχές.
2. Για το ίδιο έργο απέσπασε το χρυσό βραβείο στην κατηγορία «Hospitality and Cultural Projects - Cultural Sites».
3. Επίσης, για το έργο «ΚΠΙΣΝ» έλαβε το χρυσό βραβείο στην κατηγορία «Innovation in concrete composition, structure, form or technology».
4. Για τον Πύργο Ψύξης της Μονάδας V του ΑΗΣ Πτολεμαΐδας, απέσπασε το χρυσό βραβείο στην κατηγορία «Transportation and Ground Engineering Projects, Power Supply and Distribution Network».
5. Η Γέφυρα Τσακώνας τιμήθηκε, επίσης, με το χρυσό βραβείο στην κατηγορία «Transportation and Ground Engineering Projects, Roads, Bridges and Tunnels».
6. Το έργο «Golf Clubhouse Navarino Bay» στην Π.Ο.Τ.Α. Πύλου (Costa Navarino) έλαβε το αργυρό βραβείο στην κατηγορία «Hospitality and Cultural Projects - Recreation Centers».
7. Τέλος, στην κατηγορία «Transportation and Ground Engineering Projects - Coastal and Marine Structures», η εταιρεία τιμήθηκε με το χάλκινο βραβείο για το έργο της Μαρίνας της Αγίας Νάπας στην Κύπρο.

Τα έργα που βραβεύθηκαν ξεχώρισαν για το υψηλό επίπεδο τεχνογνωσίας τους, την καινοτομία και τη χρήση προηγμένων τεχνολογιών, επιβεβαιώνοντας την αξιοπιστία που χαρακτηρίζει την ΤΕΡΝΑ Α.Ε. εδώ και μισό αιώνα.

Πληροφορίες:

Γραφείο Τύπου & Δημοσίων Σχέσεων: Δανάη Καλαντίδη , τηλ. 210 6968000,
dkalantidi@gekterna.com

Ομολογιακά Δάνεια Επιχειρήσεων – Οργανωμένη Αγορά (Μετατρέψιμα)

Πλήθος Εισηγμένων Ομολογίων	Ονομαστική αξία	Τιμή έκδοσης	Σημερινό επιτόκιο	Ημερ. λήξης	Διάρκεια (έτη)	Σημείωση	Τοκομερίδιο		Μον. Διαπρα.	Ομόλογα Επιχειρήσεων	Κατωτ Τιμή	Ανωτ Τιμή	Τιμή κλεισ.	Προηγ. Κλείσιμο-ημέρια	Όγκος	Αξία Συναλλαγών	Τελευταία εντολή			Μεγ έτους	
							Κοινό	Προτιμησιακό									Τιμή	Αγορ./ Πώλ.	Ημερομηνία		λαχ
171,268,704	0.30	0.30	1.00	11/10/2025	9	---	14	---	1	FORTHNET A.E. (Μ.Ο.Δ.)	---	---	---	---	---	---	1.0000	A	23/10/2019	100.0000	100.0000

Σημειώσεις Εταιρικών Ομολόγων

Ο Όγκος Συναλλαγών υπολογίζεται ως (Τεμάχια) * (Ονομαστική Τιμή). Η Αξία Συναλλαγών υπολογίζεται ως (Τεμάχια) * (Ονομαστική Τιμή) * (Τιμή %) + (Δεδουλευμένοι Τόκοι).

Οι τιμές συναλλαγών των ομολόγων υπολογίζονται ως ποσοστό επί τοις εκατό (%) της ονομαστικής τους τιμής.

Όλα τα ομόλογα έχουν Ονομαστική Αξία εκπεφρασμένη σε Ευρώ (εκτός εάν σημειώνεται διαφορετικά).

Ομολογιακά Δάνεια Επιχειρήσεων – Οργανωμένη Αγορά (Μη Μετατρέψιμα)

Πλήθος Εισηγμένων Ομολογιών	Ονομαστική αξία	Τιμή έκδοσης	Σημερινό επιτόκιο	Ημερ. λήξης	Διάρκεια (έτη)	Σημείωση	Τοκομερίδιο		Μον. Διασπ.	Ομόλογα Επιχειρήσεων	Δεδ. Τόκς	Αποδ./Λήξη	Κατωτ Τιμή	Ανωτ Τιμή	Τιμή κλεισ.	Προηγ. Κλείσιμο-ημ/νία	Όγκος	Αξία Συναλλαγών	Τελευταία εντολή					
							Κοινό	Προτιμησιακό											Τιμή	Αγορ./ Πώλ.	Ημερομηνία	λαχ έτους	Μεγ έτους	
24,260	1,000.00	1,000.00	4.95	26/06/2023	5	---	4	---	1	B&F A.B.E.E. ΕΝΔΥΜΑΤΩΝ (Μη μετατρέψιμο)	4.8125	6.6420	---	---	---	93.7500	27/01/2020	---	---	91.1300	A	29/01/2020	93.0000	94.9999
90,000	1,000.00	1,000.00	3.00	11/05/2023	5	---	4	---	1	CORAL A.E. (Μη μετατρέψιμο)	6.7500	1.9550	---	---	---	102.9470	24/01/2020	---	---	102.5100	A	29/01/2020	102.5038	105.0000
120,000	1,000.00	1,000.00	3.95	04/04/2025	7	---	4	---	1	ΓΕΚ ΤΕΡΝΑ Α.Ε. (Μη μετατρέψιμο)	13.0569	2.2920	106.9800	107.0000	106.9908	106.8310	28/01/2020	185,000	200,348.53	106.1100	A	29/01/2020	102.5000	107.2000
175,000	1,000.00	1,000.00	3.40	26/07/2024	5	---	2	---	1	ΑΤΤΙΣ Α.Ε. ΣΥΜΜΕΤΟΧΩΝ (Μη μετατρέψιμο)	0.3778	3.5920	98.7000	99.0000	99.0000	99.4880	28/01/2020	42,000	41,550.87	99.0000	A	29/01/2020	98.0001	100.0000
300,000	1,000.00	1,000.00	3.10	27/06/2022	5	---	6	---	1	ΜΥΤΙΛΗΝΑΙΟΣ Α.Ε. ΟΜ. ΕΠΙΧΕΙΡΗΣΕΩΝ (Μη Μετατρέψιμο)	3.0139	2.7700	100.2100	100.3000	100.2400	100.7910	28/01/2020	27,000	27,146.18	100.3000	A	29/01/2020	99.5010	101.0000
50,000	1,000.00	1,000.00	4.25	20/06/2022	5	---	6	---	1	ΣΥΣΤΗΜΑΤΑ SUNLIGHT Α.Β.Ε.Ε. (Μη Μετατρέψιμο)	4.9583	3.1030	---	---	---	101.8000	27/01/2020	---	---	101.1500	A	29/01/2020	100.7000	102.0000
200,000	1,000.00	1,000.00	3.50	21/03/2022	5	---	6	---	1	Ο.Π.Α.Π. Α.Ε. (Μη Μετατρέψιμο)	12.6389	2.8670	100.2300	100.7000	100.7000	100.2100	28/01/2020	162,000	164,452.32	100.2600	A	29/01/2020	99.9196	100.9900
40,000,000	1.00	1.00	5.00	04/10/2021	5	---	14	---	1	HOUSEMARKET Α.Ε. (Μη Μετατρέψιμο)	0.0033	2.1970	104.0000	104.0000	104.0000	104.8500	28/01/2020	5,837	6,089.93	104.1000	A	29/01/2020	103.7385	105.1000
150,000	1,000.00	1,000.00	2.60	22/10/2026	7	---	1	---	1	ΤΕΡΝΑ ΕΝΕΡΓΕΙΑΚΗ Μ.Α.Ε.Χ. (Μη μετατρέψιμο)	7.2944	2.2030	102.1000	102.5000	102.2646	102.5410	28/01/2020	1,264,000	1,300,798.68	102.1900	A	29/01/2020	100.6110	102.8000
200,000	1,000.00	1,000.00	3.60	12/03/2026	7	---	2	---	1	ΑΕΡΟΠΟΡΙΑ ΑΙΓΑΙΟΥ Α.Ε. (Μη μετατρέψιμο)	14.1000	2.3570	105.8000	106.4000	106.3173	107.0000	28/01/2020	319,000	343,650.20	105.8100	A	29/01/2020	104.0000	107.3000

Σημειώσεις Εταιρικών Ομολόγων

Ο Όγκος Συναλλαγών υπολογίζεται ως (Τεμάχια) * (Ονομαστική Τιμή). Η Αξία Συναλλαγών υπολογίζεται ως (Τεμάχια) * (Ονομαστική Τιμή) * (Τιμή %) + (Δεδουλευμένοι Τόκοι).

Οι τιμές συναλλαγών των ομολόγων υπολογίζονται ως ποσοστό επί τοις εκατό (%) της ονομαστικής τους τιμής.

Όλα τα ομόλογα έχουν Ονομαστική Αξία εκπεφρασμένη σε Ευρώ (εκτός εάν σημειώνεται διαφορετικά).

Ομόλογα Ελληνικού Δημοσίου

Πλήθος Εισηγμ. Ομολογιών	Ονομ. αξία	Σημερινό επιτόκιο	Υπολογισμός Δεδοσμενών	Ημερ/νία Λήξης [1]	Διάρκεια (έτη)	Σημείωση	Ημερομηνία Πληρ.	Αξία τρέχοντος	Μον. Διαπρ.	Ομόλογα Ελληνικού Δημοσίου	Κατωτ Τιμή	Ανωτ Τιμή	Τιμή κλεισ.	Προηγ. Κλείσιμο-ημ/νία	Όγκος	Αξία Συναλλαγών	Τελευταία εντολή Αγορ./ Πώλ. Ημερομηνία
3,000,000	1,000.00	4.38	Πργμ/Πργμ	01/08/2022	5	---	01/08	4.38	1	ΟΕΔ-ΣΤΘ-010822-05Χ-4,375-1,000	---	---	---	---	---	---	1.0000 A 28/11/2018
2,500,000	1,000.00	3.45	Πργμ/Πργμ	02/04/2024	5	---	02/04	3.45	1	ΟΕΔ-ΣΤΘ-020424-05Χ-3,450-1,000	---	---	---	---	---	---	---
4,355,990,324	1.00	3.50	Πργμ/Πργμ	30/01/2023	5	---	01/02 - 31/01	3.50	1	ΟΕΔ-ΣΤΘ-300123-05Χ-3,500-1,00	---	---	---	94.5720 13/07/2018	---	---	1.0000 A 28/11/2018
5,962,747,327	1.00	3.75	Πργμ/Πργμ	30/01/2028	10	---	/02 - 01/02 - 31/	3.75	1	ΟΕΔ-ΣΤΘ-300128-10Χ-3,750-1,00	---	---	---	85.4610 13/07/2018	---	---	1.0000 A 28/11/2018
6,091,218,404	1.00	3.90	Πργμ/Πργμ	30/01/2033	15	---	/02 - 01/02 - 31/	3.90	1	ΟΕΔ-ΣΤΘ-300133-15Χ-3,900-1,00	---	---	---	78.6730 13/07/2018	---	---	1.0000 A 28/11/2018
4,805,399,486	1.00	4.00	Πργμ/Πργμ	30/01/2037	19	---	/02 - 01/02 - 31/	4.00	1	ΟΕΔ-ΣΤΘ-300137-19Χ-4,000-1,00	---	---	---	77.0370 13/07/2018	---	---	1.0000 A 28/11/2018
4,603,713,186	1.00	4.20	Πργμ/Πργμ	30/01/2042	24	---	/02 - 01/02 - 31/	4.20	1	ΟΕΔ-ΣΤΘ-300142-24Χ-4,200-1,00	---	---	---	77.7640 13/07/2018	---	---	1.0000 A 28/11/2018
550,418,123	1.00	3.00	Πργμ/Πργμ	24/02/2023	11	---	24/02	3.00	1	ΟΕΔ-ΣΤΘ-240223-11Χ-2,000-1,00	---	---	---	10.0000 22/06/2015	---	---	10.0000 A 11/07/2019
445,007,576	1.00	3.00	Πργμ/Πργμ	24/02/2024	12	---	24/02	3.00	1	ΟΕΔ-ΣΤΘ-240224-12Χ-2,000-1,00	---	---	---	10.0000 22/06/2015	---	---	---
423,674,226	1.00	3.00	Πργμ/Πργμ	24/02/2025	13	---	24/02	3.00	1	ΟΕΔ-ΣΤΘ-240225-13Χ-2,000-1,00	---	---	---	10.0000 22/06/2015	---	---	---
212,292,153	1.00	3.00	Πργμ/Πργμ	24/02/2026	14	---	24/02	3.00	1	ΟΕΔ-ΣΤΘ-240226-14Χ-2,000-1,00	---	---	---	10.0000 22/06/2015	---	---	---
160,621,352	1.00	3.00	Πργμ/Πργμ	24/02/2027	15	---	24/02	3.00	1	ΟΕΔ-ΣΤΘ-240227-15Χ-2,000-1,00	---	---	---	10.0000 22/06/2015	---	---	---
183,244,055	1.00	3.00	Πργμ/Πργμ	24/02/2028	16	---	24/02	3.00	1	ΟΕΔ-ΣΤΘ-240228-16Χ-2,000-1,00	---	---	---	10.0000 22/06/2015	---	---	---
164,802,894	1.00	3.00	Πργμ/Πργμ	24/02/2029	17	---	24/02	3.00	1	ΟΕΔ-ΣΤΘ-240229-17Χ-2,000-1,00	---	---	---	10.0000 22/06/2015	---	---	---
165,460,943	1.00	3.00	Πργμ/Πργμ	24/02/2030	18	---	24/02	3.00	1	ΟΕΔ-ΣΤΘ-240230-18Χ-2,000-1,00	---	---	---	10.0000 22/06/2015	---	---	---
129,007,241	1.00	3.00	Πργμ/Πργμ	24/02/2031	19	---	24/02	3.00	1	ΟΕΔ-ΣΤΘ-240231-19Χ-2,000-1,00	---	---	---	10.0000 22/06/2015	---	---	---
126,192,683	1.00	3.00	Πργμ/Πργμ	24/02/2032	20	---	24/02	3.00	1	ΟΕΔ-ΣΤΘ-240232-20Χ-2,000-1,00	---	---	---	10.0000 22/06/2015	---	---	---
146,905,168	1.00	3.00	Πργμ/Πργμ	24/02/2033	21	---	24/02	3.00	1	ΟΕΔ-ΣΤΘ-240233-21Χ-2,000-1,00	---	---	---	10.0000 22/06/2015	---	---	---
154,475,606	1.00	3.00	Πργμ/Πργμ	24/02/2034	22	---	24/02	3.00	1	ΟΕΔ-ΣΤΘ-240234-22Χ-2,000-1,00	---	---	---	10.0000 22/06/2015	---	---	---
144,429,441	1.00	3.00	Πργμ/Πργμ	24/02/2035	23	---	24/02	3.00	1	ΟΕΔ-ΣΤΘ-240235-23Χ-2,000-1,00	---	---	---	10.0000 22/06/2015	---	---	---
166,211,676	1.00	3.00	Πργμ/Πργμ	24/02/2036	24	---	24/02	3.00	1	ΟΕΔ-ΣΤΘ-240236-24Χ-2,000-1,00	---	---	---	10.0000 22/06/2015	---	---	---
145,461,669	1.00	3.00	Πργμ/Πργμ	24/02/2037	25	---	24/02	3.00	1	ΟΕΔ-ΣΤΘ-240237-25Χ-2,000-1,00	---	---	---	10.0000 22/06/2015	---	---	---
146,941,087	1.00	3.00	Πργμ/Πργμ	24/02/2038	26	---	24/02	3.00	1	ΟΕΔ-ΣΤΘ-240238-26Χ-2,000-1,00	---	---	---	10.0000 22/06/2015	---	---	---
135,115,612	1.00	3.00	Πργμ/Πργμ	24/02/2039	27	---	24/02	3.00	1	ΟΕΔ-ΣΤΘ-240239-27Χ-2,000-1,00	---	---	---	10.0000 22/06/2015	---	---	---
141,909,637	1.00	3.00	Πργμ/Πργμ	24/02/2040	28	---	24/02	3.00	1	ΟΕΔ-ΣΤΘ-240240-28Χ-2,000-1,00	---	---	---	10.0000 22/06/2015	---	---	---
136,788,720	1.00	3.00	Πργμ/Πργμ	24/02/2041	29	---	24/02	3.00	1	ΟΕΔ-ΣΤΘ-240241-29Χ-2,000-1,00	---	---	---	10.0000 22/06/2015	---	---	---
163,643,410	1.00	3.00	Πργμ/Πργμ	24/02/2042	30	---	24/02	3.00	1	ΟΕΔ-ΣΤΘ-240242-30Χ-2,000-1,00	---	---	---	10.0000 22/06/2015	---	---	---
4,000,000	1,000.00	3.88	Πργμ/Πργμ	12/03/2029	10	---	12/03	3.88	1	ΟΕΔ-ΣΤΘ-120329-10Χ-3,875-1,000	---	---	---	---	---	100.0000 A 15/10/2019	
503,753	1,000.00	0.32	FLR Πργμ/360	16/09/2021	2	---	16/03 - 16/09	---	1	ΟΕΔ-ΚΥΜ-160921-02Χ-0,319-1,000	---	---	---	---	---	---	---
3,000,000	1,000.00	3.38	Πργμ/Πργμ	15/02/2025	7	---	15/02	3.38	1	ΟΕΔ-ΣΤΘ-150225-07Χ-3,375-1,000	---	---	---	---	---	---	---
250,250	1,000.00	2.90	Πργμ/Πργμ	20/03/2023	4	---	20/03	2.90	1	ΟΕΔ-ΣΤΘ-200323-04Χ-2,900-1,000	---	---	---	---	---	---	---
964,000	1,000.00	3.25	Πργμ/Πργμ	20/03/2025	6	---	20/03	3.25	1	ΟΕΔ-ΣΤΘ-200325-06Χ-3,250-1,000	---	---	---	---	---	---	---
2,100,000	1,000.00	3.55	Πργμ/Πργμ	20/03/2026	7	---	20/03	3.55	1	ΟΕΔ-ΣΤΘ-200326-07Χ-3,550-1,000	---	---	---	---	---	---	---
2,500,000	1,000.00	1.88	Πργμ/Πργμ	23/07/2026	7	---	23/07	1.88	1	ΟΕΔ-ΣΤΘ-230726-07Χ-1,875-1,000	---	---	---	---	---	---	---

Σημειώσεις Ομολόγων Ελλ. Δημοσίου

Ο Όγκος Συναλλαγών υπολογίζεται ως (Τεμάχια) * (Ονομαστική Τιμή). Η Αξία Συναλλαγών υπολογίζεται ως (Τεμάχια) * (Ονομαστική Τιμή) * (Τιμή %) + (Δεδοσμενοί Τόκοι)

Η Αξία του τρέχοντος τοκομεριδίου για τις εκδόσεις Ονομαστικής Αξίας 0,01 ευρώ, αναφέρεται σε Ονομαστική Αξία 100 ευρώ.

FLR (= Floating Interest Rate) Ομόλογο Μεταβλητού Επιτοκίου.

[1] - Η Ημερομηνία Λήξης της τοκοφόρου περιόδου και η Ημερομηνία Πληρωμής του τοκομεριδίου.

Ομόλογα Ελληνικού Δημοσίου

Πλήθος Εισηγμ. Ομολογιών	Ονομ. αξία	Σημερινό επιτόκιο	Υπολογισμός Δεδουλευμένων	Ημερ/νία Λήξης [1]	Διάρκεια (έτη)	Σημείωση	Ημερομηνία Πληρ.	Αξία τρέχοντος	Μον. Διαπρ.	Ομόλογα Ελληνικού Δημοσίου	Κατωτ Τιμή	Ανωτ Τιμή	Τιμή κλεισ.	Προηγ. Κλείσιμο-ημ/νία	Όγκος	Αξία Συναλλαγών	Τελευταία εντολή Αγορ./ Πώλ. Ημερομηνία
--------------------------	------------	-------------------	---------------------------	--------------------	----------------	----------	------------------	----------------	-------------	-----------------------------------	------------	-----------	-------------	------------------------	-------	-----------------	-----------------------------------------

Σημειώσεις Ομολόγων Ελλ. Δημοσίου

Ο Όγκος Συναλλαγών υπολογίζεται ως (Τεμάχια) * (Ονομαστική Τιμή). Η Αξία Συναλλαγών υπολογίζεται ως (Τεμάχια) * (Ονομαστική Τιμή) * (Τιμή %) + (Δεδουλευμένοι Τόκοι)

Η Αξία του τρέχοντος τοκομεριδίου για τις εκδόσεις Ονομαστικής Αξίας 0,01 ευρώ, αναφέρεται σε Ονομαστική Αξία 100 ευρώ.

FLR (= Floating Interest Rate) Ομόλογο Μεταβλητού Επιτοκίου.

[1] - Η Ημερομηνία Λήξης της τοκοφόρου περιόδου και η Ημερομηνία Πληρωμής του τοκομεριδίου.

Έντοκα Γραμμάτια & Zero Coupon Ομόλογα Ελληνικού Δημοσίου

Ημερ/νία	Διάρκειας 13 εβδομάδων									Διάρκειας 26 εβδομάδων									Διάρκειας 52 εβδομάδων										
	Ημερ/νία Λήξης	Αρχικό Επιτόκιο	Πλήθος Εισηγμένων	Ονομική αξία	Τιμή έκδοσης	Τελευταία Τιμή	Συναλλαγή Ημερομηνία	Όγκος Συναλλαγών	Σημ.	Ημερ/νία Λήξης	Αρχικό Επιτόκιο	Πλήθος Εισηγμένων	Ονομική αξία	Τιμή έκδοσης	Τελευταία Τιμή	Συναλλαγή Ημερομηνία	Όγκος Συναλλαγών	Σημ.	Ημερ/νία Λήξης	Αρχικό Επιτόκιο	Πλήθος Εισηγμένων	Ονομική αξία	Τιμή έκδοσης	Τελευταία Τιμή	Συναλλαγή Ημερομηνία	Όγκος Συναλλαγών	Σημ.		
15/03/2019	---	---	---	---	---	---	---	---	---	---	---	---	---	---	---	---	---	---	---	---	---	---	---	---	---	---	---	---	---
14/06/2019	---	---	---	---	---	---	---	---	---	---	---	---	---	---	---	---	---	---	---	---	---	---	---	---	---	---	---	---	---
13/09/2019	---	---	---	---	---	---	---	---	---	---	---	---	---	---	---	---	---	---	---	---	---	---	---	---	---	---	---	---	---
13/12/2019	---	---	---	---	---	---	---	---	---	---	---	---	---	---	---	---	---	---	---	---	---	---	---	---	---	---	---	---	---
13/03/2020	0.95	1,000,000	1,000.00	990.50	---	---	---	---	---	---	---	---	---	---	---	---	---	---	---	---	---	---	---	---	---	---	---	---	
12/06/2020	0.47	1,000,000	1,000.00	995.30	---	---	---	---	---	---	---	---	---	---	---	---	---	---	---	---	---	---	---	---	---	---	---	---	
11/09/2020	0.29	1,000,000	1,000.00	997.05	---	---	---	---	---	---	---	---	---	---	---	---	---	---	---	---	---	---	---	---	---	---	---	---	---
11/12/2020	0.07	1,000,000	1,000.00	999.30	---	---	---	---	---	---	---	---	---	---	---	---	---	---	---	---	---	---	---	---	---	---	---	---	---

Ημερήσιο Δελτίο Τιμών

Έτος: 141 Αύξων Αριθμός Συνεδρίασης: 19

Ενότητα 5: Ομόλογα Ελληνικού Δημοσίου Διαπραγματεύσιμα με τη Μέθοδο Εκφώνησης - Αντιφώνησης

Τετάρτη, 29 Ιανουαρίου, 2020

Ομόλογα σε Κυκλοφορία	Νόμισμα / Ελάχιστη διαπραγ.	Ημερομηνία Πληρ.	Αξία τρέχοντος τοκομεριδίου	Σημείωση	Τοκομερίδιο	Μονάδα διαπίσης	Ημερ/νία Έκδοσης	Διάρκεια (έτη)	Σημερινό επιτόκιο	Υ.Δ.Τ σε	Ομόλογα	Τελευταία τιμή προηγ.	Τελευτ. Τιμή	Εκφ. τοις μετρητοίς (€) Αγορ. / Πώλ Ημερομηνία	Συναλλαγές σε τμχ	Ελάχιστο ζωής	Μέγιστο ζωής		
0	GBP / 10	01/12	0.25	---	63	1	01/12/1928	100	2.5	360	Ε.Κ.Τ.Ε.	---	---	---	---	---	---		
103,746	GBP / 10	01/12	0.25	---	61	1	01/12/1930	98	2.5	360	Ε.Κ.Τ.Ε. σειρά	2.27	05/02/1996	2.27	Π	05/02/1996	---	2.27	2.27

Νομικών Προσώπων και Εταιρειών σε Συνάλλαγμα και Ευρο

Σημειώσεις Ομολόγων Ελλ. Δημοσίου

Υ.Δ.Τ: Υπολογισμός Δεδουλευμένων Τόκων.

FLR (= Floating Interest Rate) Ομόλογο Μεταβλητού Επιτοκίου.

Η ελάχιστη διαπραγματεύσιμη Ονομαστική Αξία για όλους τους Άυλους Τίτλους του Δημοσίου είναι τα 100 Ευρώ.

(μφρ-0)

Πίνακας Μελών Χρηματιστηρίου Αθηνών και Μελών ΕΤ.ΕΚ.

Επωνυμία	Διεύθυνση	Τηλέφωνο	Φαξ	Αγορά Μετοχών			Αγορά Παραγώγων		Μέλη ΕΤ.ΕΚ.	
				Μέλος Αγοράς	Μέλος εξ Αποστάσεως	Ειδικός Διαπρήτης	Διαπρήτης	Ειδικός Διαπρήτης	Γενικό Εκκαθιστικό	Άμεσο Εκκαθιστικό
ALPHA ΤΡΑΠΕΖΑ Α.Ε.	ΣΤΑΔΙΟΥ 40, ΑΘΗΝΑ	(210)-3260000	(210)-3264116						a	
		(210)-3265546	(210)-3265811							
ΛΕΩΦ. ΑΘΗΝΩΝ 103, ΑΘΗΝΑ		+30 2103436820	210-3436270							
ARGUS STOCKBROKERS LTD	25 ΛΕΩΦΟΡΟΣ ΔΗΜΟΣΘΕΝΗ ΣΕΒΕΡΗ 25 ,	0035722717000		a	a		a			
ATLANTIC SECURITIES LTD	ΠΡΟΔΡΟΜΟΥ 37 37,	0035722445400		a	a					
ΑΧΟΝ ΧΡΗΜΑΤΙΣΤΗΡΙΑΚΗ Α.Ε.Π.Ε.Υ.	ΣΤΑΔΙΟΥ 48 48, ΑΘΗΝΑ	2103363800		a			a			
ΒΕΤΑ ΧΡΗΜΑΤΙΣΤΗΡΙΑΚΗ Α.Ε.Π.Ε.Υ.	Λ.ΑΛΕΞΑΝΔΡΑΣ 29 29 , ΑΘΗΝΑ	2106478900		a		a	a			a
BNP PARIBAS SECURITIES SERVICES	ΛΑΜΨΑΚΟΥ 2 2, ΑΘΗΝΑ	2107468500							a	
BOFA SECURITIES EUROPE SA	112 AVENUE KL'BER 75116 ,			a	a					
CAPITAL ΑΧΕΠΕΥ	ΜΗΤΡΟΠΟΛΕΩΣ 58 58, ΑΘΗΝΑ	2103369700		a			a			
CFS ΧΡΗΜΑΤΙΣΤΗΡΙΑΚΗ Α.Ε.Π.Ε.Υ.	ΠΑΠΑΡΡΗΓΟΠΟΥΛΟΥ 3 3, ΑΘΗΝΑ	2103360800		a						
CITIGROUP GLOBAL MARKETS EUROPE AG	REUTERWEG 16 FRANKFURT 16,			a	a					
CITIGROUP GLOBAL MARKETS LIMITED	33 CANADA SQUARE - CANARY WHARF 1,	+44 02079864000		a	a					
CREDIT SUISSE SECURITIES (EUROPE) LIMITED	ONE CABOT SQUARE 1 , LONDON	+44 2078888888		a	a					
CREDIT SUISSE SECURITIES SOCIEDAD DE VALORES SA	CALLE AYALA 42, 3A PLANTA-B MADRID ,			a	a					
DEUTSCHE BANK AG	GREAT WINCHESTER STREET 1 , LONDON	+44 20 754 54209	00441133361437		a					
EUROBANK EQUITIES Α.Ε.Π.Ε.Υ.	ΦΙΛΕΛΛΗΝΩΝ 10 & ΞΕΝΟΦΩΝΤΟΣ 13 , ΑΘΗΝΑ	2103720000		a		a	a	a		a
EUROCORP Α.Ε.Π.Ε.Υ.	ΠΛ.ΦΙΛΙΚΗΣ ΕΤΑΙΡΕΙΑΣ 14 14, ΑΘΗΝΑ	2107263600		a			a			a
EUROTRUST ΧΡΗΜΑΤΙΣΤΗΡΙΑΚΗ Α.Ε.Π.Ε.Υ.	ΣΕΒΑΣΤΟΥΠΟΛΕΩΣ 113 113, ΑΘΗΝΑ	2103363100		a						
EUROXX ΧΡΗΜΑΤΙΣΤΗΡΙΑΚΗ Α.Ε.Π.Ε.Υ.	ΠΑΛΑΙΟΛΟΓΟΥ 7, ΧΑΛΑΝΔΡΙ	+30 2106879400	210-6879401	a		a	a	a		a
	ΠΑΛΑΙΟΛΟΓΟΥ 7, ΧΑΛΑΝΔΡΙ	(210)-6879400	(210)-6879401							
GLOBAL CAPITAL SECURITIES & FINANCIAL SERVICES LTD	Λ.ΑΡΧΙΕΠΙΣΚΟΠΟΥ ΜΑΚΑΡΙΟΥ Γ50 50,	0035722710710		a	a					
HSBC FRANCE	Λ.ΜΕΣΟΓΕΙΩΝ 109-111 109-111,	2106960000							a	
INDEX ΧΡΗΜΑΤΙΣΤΗΡΙΑΚΗ Α.Ε.Π.Ε.Υ.	ΔΡΑΓΑΤΣΑΝΙΟΥ 6 6, ΑΘΗΝΑ	2103213920		a						
LAIKI FINANCIAL SERVICES LTD	ΛΕΩΦ. ΒΥΡΩΝΟΣ 26, ΛΕΥΚΩΣΙΑ ΚΥΠΡΟΥ	357 22367367	357 22718567		a					
MEGA EQUITY SECURITIES & FINANCIAL SERVICES PUBLIC LTD	ΛΕΩΦ.ΓΡΙΒΑ ΔΙΓΕΝΗ 42-44 42-44,	0035722711711		a	a		a			
MERIT ΧΡΗΜΑΤΙΣΤΗΡΙΑΚΗ Α.Ε.Π.Ε.Υ.	ΣΟΦΟΚΛΕΟΥΣ 5 5, ΑΘΗΝΑ	2103671880		a		a	a			a
MERRILL LYNCH INTERNATIONAL	2 KING EDWARD STREET 2 , LONDON	+44 20276281000		a	a					
NUNTIUS ΧΡΗΜΑΤΙΣΤΗΡΙΑΚΗ Α.Ε.Π.Ε.Υ.	ΔΡΑΓΑΤΣΑΝΙΟΥ 6 6, ΑΘΗΝΑ	2103350599		a						
ONE PLUS CAPITAL LIMITED	75 PRODRΟΜΟΥ AVENUE NICOSIA 1307 ,	35722873760		a	a					
PROCHOICE CHRIMATISTIRIAKI LTD	ΛΕΩΦ.ΣΠΥΡΟΥ ΚΥΠΡΙΑΝΟΥ 57, ΑΚΙΝΗΤΑ Φ 57,	035724661192		a	a					
SHARELINK SECURITIES & FINANCIAL SERVICES LTD	HOUSE-ΘΕΟΤΟΚΗ 6 ΜΕΓΑΡΟ ΕΛΛΗΝΑ 6 ,	+357 22554200		a	a		a			
SOCIETE GENERALE S.A.	17 COURS VALMY, CEDEX ,	+33 157290504		a	a		a			

Πίνακας Μελών Χρηματιστηρίου Αθηνών και Μελών ΕΤ.ΕΚ.

Επωνυμία			Αγορά Μετοχών			Αγορά Παραγώγων		Μέλη ΕΤ.ΕΚ.	
Διεύθυνση	Τηλέφωνο	Φαξ	Μέλος Αγοράς	Μέλος εξ Αποστάσεως	Ειδικός Διαπρήτης	Διαπρήτης	Ειδικός Διαπρήτης	Γενικό Εκκαθιστικό	Άμεσο Εκκαθιστικό
SOLIDUS SECURITIES Α.Ε.Π.Ε.Υ.			a			a			a
ΛΟΥΙΖΗΣ ΡΙΑΝΚΟΥΡ 64 64, ΑΘΗΝΑ	2106900600								
THE CYPRUS INVESTMENT & SECURITIES CORPORATION LTD			a	a					
ΛΕΩΦ. ΛΕΜΕΣΟΥ 154 154,	0035722121700								
UBS EUROPE SE			a	a					
OPERNTURM, BOCKENHEIMER LANDSTRASSE 2-4 ,	00496921790								
UBS LIMITED				a					
FINSBURY AVENUE 1 , LONDON	+44 2075687135								
Α. ΣΑΡΡΗΣ ΧΡΗΜΑΤΙΣΤΗΡΙΑΚΗ Α.Ε.Π.Ε.Υ.			a						
ΔΡΑΓΑΤΣΑΝΙΟΥ 6 6, ΑΘΗΝΑ	2103367700								
ΑΛΦΑ FINANCE ΑΕΠΕΥ			a		a	a	a		a
ΜΕΡΛΙΝ 5 5, ΑΘΗΝΑ	2103677400								
Γ. Α. ΠΕΡΒΑΝΑΣ ΧΡΗΜΑΤΙΣΤΗΡΙΑΚΗ Α.Ε.Π.Ε.Υ			a						
ΣΟΦΟΚΛΕΟΥΣ 7-9 7-9, ΑΘΗΝΑ	2103727201								
ΔΥΝΑΜΙΚΗ ΧΡΗΜΑΤΙΣΤΗΡΙΑΚΗ Α.Ε.Π.Ε.Υ			a			a			a
ΤΡΑΛΛΕΩΝ 2 & Λ.ΣΥΓΓΡΟΥ 223 , ΝΕΑ ΣΜΥΡΝΗ	2103677700								
ΕΘΝΙΚΗ ΤΡΑΠΕΖΑ ΤΗΣ ΕΛΛΑΔΟΣ Α.Ε.			a		a	a		a	
ΑΚΑΔΗΜΙΑΣ 68, ΑΘΗΝΑ	(210)-3328817	(210)-3328678							
ΑΙΟΛΟΥ 86, ΑΘΗΝΑ	(210)-3341000	(210)-3228187							
ΕΘΝΙΚΗ ΧΡΗΜΑΤΙΣΤΗΡΙΑΚΗ Α.Ε.Π.Ε.Υ.			a		a	a	a		
ΛΕΩΦ. ΚΗΦΙΣΙΑΣ 66 (ΚΤΗΡΙΟ Α) 66, ΜΑΡΟΥΣΙ	2107720000								
ΕΛΛΗΝΙΚΗ ΤΡΑΠΕΖΑ (ΕΠΕΝΔΥΣΕΙΣ) ΛΤΔ				a					
ΛΕΩΦ.ΚΥΡΙΑΚΟΥ ΜΑΤΣΗ 31 - ΤΘ 24747 , ΛΕΥΚΩΣΙΑ ΚΥΠΡΟΥ	+357 22500100	357 22500110							
ΕΛΛΗΝΟΑΜΕΡΙΚΑΝΙΚΗ ΧΡΗΜΑΤΙΣΤΗΡΙΑΚΗ ΑΕΠΕΥ			a		a	a			a
ΑΝΔΡΕΑ ΠΑΠΑΝΔΡΕΟΥ 27 27, ΜΑΡΟΥΣΙ	2103311100								
Ι. Χ. ΜΑΥΡΙΚΗΣ ΧΡΗΜΑΤΙΣΤΗΡΙΑΚΗ Α.Ε.Π.Ε.Υ			a						
ΣΟΦΟΚΛΕΟΥΣ 5 5, ΑΘΗΝΑ	2103216730								
ΚΑΠΠΑ ΧΡΗΜΑΤΙΣΤΗΡΙΑΚΗ Α.Ε.Π.Ε.Υ.			a			a			
ΒΑΛΛΑΩΡΙΤΟΥ 15 15, ΑΘΗΝΑ	2103678600								
ΚΑΡΑΜΑΝΩΦ ΧΡΗΜΑΤΙΣΤΗΡΙΑΚΗ Α.Ε.Π.Ε.Υ.			a			a			
ΠΛ.ΑΓ.ΘΕΟΔΩΡΩΝ 2 2, ΑΘΗΝΑ	2103212947								
ΚΥΚΛΟΣ ΧΡΗΜΑΤΙΣΤΗΡΙΑΚΗ Α.Ε.Π.Ε.Υ.			a			a			a
ΠΑΝΕΠΙΣΤΗΜΙΟΥ 39 39, ΑΘΗΝΑ	2103364300								
ΛΕΩΝ ΔΕΠΟΛΑΣ ΧΡΗΜΑΤΙΣΤΗΡΙΑΚΗ Α.Ε.Π.Ε.Υ.			a		a	a			
ΧΡΗΣΤΟΥ ΛΑΔΑ 1 1, ΑΘΗΝΑ	2103213276 -28								
Ν. ΧΡΥΣΟΧΟΙΔΗΣ ΧΡΗΜΑΤΙΣΤΗΡΙΑΚΗ Α.Ε.Π.Ε.Υ			a			a			a
ΣΟΦΟΚΛΕΟΥΣ 7-9 7-9, ΑΘΗΝΑ	2103213913								
ΠΑΝΤΕΛΑΚΗΣ ΧΡΗΜΑΤΙΣΤΗΡΙΑΚΗ Α.Ε.Π.Ε.Υ			a		a	a	a		
ΕΘΝΙΚΗΣ ΑΝΤΙΣΤΑΣΕΩΣ 57, ΚΤΙΡΙΟ Β 57, ΧΑΛΑΝΔΡΙ	2106965000								
ΠΕΙΡΑΙΩΣ Α.Ε.Π.Ε.Υ.			a		a	a	a		a
ΣΤΑΔΙΟΥ 10 10, ΑΘΗΝΑ	2103354100								
ΠΗΓΑΣΟΣ ΧΡΗΜΑΤΙΣΤΗΡΙΑΚΗ Α.Ε.Π.Ε.Υ.			a			a			
ΒΑΛΛΑΩΡΙΤΟΥ 17 & ΑΜΕΡΙΚΗΣ 17 , ΑΘΗΝΑ	2103670700								
ΣΤ. ΕΜ. ΛΑΥΡΕΝΤΑΚΗΣ ΧΡΗΜΑΤΙΣΤΗΡΙΑΚΗ Α.Ε.Π.Ε.Υ.			a			a			
ΣΟΦΟΚΛΕΟΥΣ 7-9 7-9, ΑΘΗΝΑ	2103213336								
ΤΡΑΠΕΖΑ EUROBANK ERGASIAS Α.Ε.								a	
ΟΘΩΝΟΣ 8, ΑΘΗΝΑ	(210)-3337969	(210)-3245916							
	(210)-3337000	(210)-3233866							
ΟΘΩΝΟΣ 8, ΑΘΗΝΑ	+30 2103337000	210-3245916							
ΤΡΑΠΕΖΑ ΟΡΤΙΜΑ BANK Α.Ε.			a		a	a	a	a	
ΑΙΓΙΑΛΕΙΑΣ 32 & ΠΑΡΑΔΕΙΣΟΥ 32 , ΜΑΡΟΥΣΙ	210817311								
ΤΡΑΠΕΖΑ ΠΕΙΡΑΙΩΣ Α.Ε.			a			a		a	
ΑΜΕΡΙΚΗΣ 4, ΑΘΗΝΑ	(210)-3335000	(210)-3335079							
	(210)-3335918	(210)-3254207							
ΑΜΕΡΙΚΗΣ 4, ΑΘΗΝΑ	+30 2103335000	210-3335079							

Πίνακας Μετοχών Υπό Ειδική Διαπραγμάτευση

Χρέογραφο	Κατηγορία Διαπραγμάτευσης
Ειδικός Διαπραγματευτής	Έναρξη Ειδικής Διαπραγμάτευσης
ALPHA ETF FTSE Athex Large Cap	Διαπραγματεύσιμα Αμοιβαία Κεφάλαια (Δ.Α.Κ.)
ΑΛΦΑ FINANCE ΑΕΠΕΥ	25/01/2013
ΑΛΦΑ FINANCE ΑΕΠΕΥ	02/01/1900
ΕΘΝΙΚΗ ΧΡΗΜΑΤΙΣΤΗΡΙΑΚΗ Α.Ε.Π.Ε.Υ.	02/01/1900
ΕΘΝΙΚΗ ΧΡΗΜΑΤΙΣΤΗΡΙΑΚΗ Α.Ε.Π.Ε.Υ.	07/04/2013
A.S. COMPANYY (ΚΟ)	Κύρια Αγορά
EUROBANK EQUITIES Α.Ε.Π.Ε.Υ.	01/04/2019
ALPHA BANK (ΚΟ)	Κύρια Αγορά
EUROBANK EQUITIES Α.Ε.Π.Ε.Υ.	22/10/2006
EUROBANK EQUITIES Α.Ε.Π.Ε.Υ.	24/10/2012
MERIT ΧΡΗΜΑΤΙΣΤΗΡΙΑΚΗ Α.Ε.Π.Ε.Υ.	03/09/2012
MERIT ΧΡΗΜΑΤΙΣΤΗΡΙΑΚΗ Α.Ε.Π.Ε.Υ.	03/09/2013
ΑΛΦΑ FINANCE ΑΕΠΕΥ	29/02/2016
ΕΘΝΙΚΗ ΧΡΗΜΑΤΙΣΤΗΡΙΑΚΗ Α.Ε.Π.Ε.Υ.	02/01/1900
ΕΘΝΙΚΗ ΧΡΗΜΑΤΙΣΤΗΡΙΑΚΗ Α.Ε.Π.Ε.Υ.	15/01/2013
ΕΛΛΗΝΟΑΜΕΡΙΚΑΝΙΚΗ ΧΡΗΜΑΤΙΣΤΗΡΙΑΚΗ ΑΕΠΕΥ	25/07/2014
ΕΛΛΗΝΟΑΜΕΡΙΚΑΝΙΚΗ ΧΡΗΜΑΤΙΣΤΗΡΙΑΚΗ ΑΕΠΕΥ	06/02/2019
ΛΕΩΝ ΔΕΠΟΛΑΣ ΧΡΗΜΑΤΙΣΤΗΡΙΑΚΗ Α.Ε.Π.Ε.Υ.	04/01/2016
ΠΕΙΡΑΙΩΣ Α.Ε.Π.Ε.Υ.	28/05/2013
ΠΕΙΡΑΙΩΣ Α.Ε.Π.Ε.Υ.	28/05/2009
ΑΤΤΙΣΑ ΣΥΜΜΕΤΟΧΩΝ (ΚΟ)	Κύρια Αγορά
ΕΛΛΗΝΟΑΜΕΡΙΚΑΝΙΚΗ ΧΡΗΜΑΤΙΣΤΗΡΙΑΚΗ ΑΕΠΕΥ	28/12/2017
ΑΤΤΙΣΑ BANK Α.Τ.Ε. (ΚΟ)	Κύρια Αγορά
EUROBANK EQUITIES Α.Ε.Π.Ε.Υ.	11/11/2019
EUROXX ΧΡΗΜΑΤΙΣΤΗΡΙΑΚΗ Α.Ε.Π.Ε.Υ.	22/01/2016
ΠΕΙΡΑΙΩΣ Α.Ε.Π.Ε.Υ.	20/09/2017
AUTOHELLAS (ΚΟ)	Κύρια Αγορά
EUROXX ΧΡΗΜΑΤΙΣΤΗΡΙΑΚΗ Α.Ε.Π.Ε.Υ.	02/07/2018
ΑΛΦΑ FINANCE ΑΕΠΕΥ	01/07/2019
BRIQ PROPERTIES (ΚΟ)	Κύρια Αγορά
EUROBANK EQUITIES Α.Ε.Π.Ε.Υ.	09/01/2019
EUROBANK EQUITIES Α.Ε.Π.Ε.Υ.	09/09/2019
BYTE COMPUTER (ΚΟ)	Κύρια Αγορά
MERIT ΧΡΗΜΑΤΙΣΤΗΡΙΑΚΗ Α.Ε.Π.Ε.Υ.	04/08/2013
MERIT ΧΡΗΜΑΤΙΣΤΗΡΙΑΚΗ Α.Ε.Π.Ε.Υ.	04/08/2008
CENERGY HOLDINGS (ΚΑ)	Κύρια Αγορά
EUROBANK EQUITIES Α.Ε.Π.Ε.Υ.	02/01/2017
EUROBANK EQUITIES Α.Ε.Π.Ε.Υ.	02/01/2016
ΑΛΦΑ FINANCE ΑΕΠΕΥ	02/01/2017
ΑΛΦΑ FINANCE ΑΕΠΕΥ	02/01/2016
CNL CAPITAL (ΚΟ)	Κύρια Αγορά
MERIT ΧΡΗΜΑΤΙΣΤΗΡΙΑΚΗ Α.Ε.Π.Ε.Υ.	01/10/2018
COCA-COLA HBC AG (ΚΟ)	Κύρια Αγορά
ΕΘΝΙΚΗ ΧΡΗΜΑΤΙΣΤΗΡΙΑΚΗ Α.Ε.Π.Ε.Υ.	02/01/1900
ΕΘΝΙΚΗ ΧΡΗΜΑΤΙΣΤΗΡΙΑΚΗ Α.Ε.Π.Ε.Υ.	29/04/2013
ΠΕΙΡΑΙΩΣ Α.Ε.Π.Ε.Υ.	04/05/2015
FOURLIS ΣΥΜΜΕΤΟΧΩΝ (ΚΟ)	Κύρια Αγορά
EUROBANK EQUITIES Α.Ε.Π.Ε.Υ.	01/12/2016
ΠΕΙΡΑΙΩΣ Α.Ε.Π.Ε.Υ.	06/03/2017
INTERCONTINENTAL (ΚΟ)	Κύρια Αγορά
ΛΕΩΝ ΔΕΠΟΛΑΣ ΧΡΗΜΑΤΙΣΤΗΡΙΑΚΗ Α.Ε.Π.Ε.Υ.	03/06/2019
INTRACOM HOLDINGS (ΚΟ)	Κύρια Αγορά
ΛΕΩΝ ΔΕΠΟΛΑΣ ΧΡΗΜΑΤΙΣΤΗΡΙΑΚΗ Α.Ε.Π.Ε.Υ.	08/10/2018
JUMBO (ΚΟ)	Κύρια Αγορά
MERIT ΧΡΗΜΑΤΙΣΤΗΡΙΑΚΗ Α.Ε.Π.Ε.Υ.	06/11/2017
ΠΕΙΡΑΙΩΣ Α.Ε.Π.Ε.Υ.	06/03/2017
LAMDA DEVELOPMENT(ΚΟ)	Κύρια Αγορά
EUROBANK EQUITIES Α.Ε.Π.Ε.Υ.	08/12/2014
ΠΑΝΤΕΛΑΚΗΣ ΧΡΗΜΑΤΙΣΤΗΡΙΑΚΗ Α.Ε.Π.Ε.Υ	06/11/2017
ΠΕΙΡΑΙΩΣ Α.Ε.Π.Ε.Υ.	29/06/2017
MARFIN INVESTMENT GROUP (ΚΟ)	Κύρια Αγορά
ΠΕΙΡΑΙΩΣ Α.Ε.Π.Ε.Υ.	02/02/2009
ΠΕΙΡΑΙΩΣ Α.Ε.Π.Ε.Υ.	02/02/2013
MLS ΠΛΗΡΟΦΟΡΙΚΗ (ΚΟ)	Κύρια Αγορά
ΠΕΙΡΑΙΩΣ Α.Ε.Π.Ε.Υ.	01/08/2019
PROFILE (ΚΟ)	Κύρια Αγορά
ΠΑΝΤΕΛΑΚΗΣ ΧΡΗΜΑΤΙΣΤΗΡΙΑΚΗ Α.Ε.Π.Ε.Υ	01/07/2019
QUALITY & RELIABILITY (ΚΟ)	Κύρια Αγορά
ΒΕΤΑ ΧΡΗΜΑΤΙΣΤΗΡΙΑΚΗ Α.Ε.Π.Ε.Υ.	20/08/2014

Πίνακας Μετοχών Υπό Ειδική Διαπραγμάτευση

Χρεόγραφο	Κατηγορία Διαπραγμάτευσης
Ειδικός Διαπραγματευτής	Έναρξη Ειδικής Διαπραγμάτευσης
QUEST ΣΥΜΜΕΤΟΧΩΝ (ΚΟ)	Κύρια Αγορά
ΒΕΤΑ ΧΡΗΜΑΤΙΣΤΗΡΙΑΚΗ Α.Ε.Π.Ε.Υ.	26/03/2018
EUROBANK EQUITIES Α.Ε.Π.Ε.Υ.	28/01/2019
ΤΙΤΑΝ CEMENT (ΚΑ)	Κύρια Αγορά
EUROBANK EQUITIES Α.Ε.Π.Ε.Υ.	06/11/2019
EUROBANK EQUITIES Α.Ε.Π.Ε.Υ.	07/11/2019
ΒΙΟΗΛΛΑΝΘΟΣ SA/NV (ΚΑ)	Κύρια Αγορά
EUROBANK EQUITIES Α.Ε.Π.Ε.Υ.	01/01/2017
EUROBANK EQUITIES Α.Ε.Π.Ε.Υ.	04/03/2014
MERIT ΧΡΗΜΑΤΙΣΤΗΡΙΑΚΗ Α.Ε.Π.Ε.Υ.	17/03/2014
ΑΛΦΑ FINANCE ΑΕΠΕΥ	17/02/2014
ΑΛΦΑ FINANCE ΑΕΠΕΥ	11/03/2008
ΑΒΑΣ Α.Ε. (ΚΟ)	Κύρια Αγορά
EUROBANK EQUITIES Α.Ε.Π.Ε.Υ.	14/12/2015
ΑΔΜΗΕ ΣΥΜΜΕΤΟΧΩΝ Α.Ε. (ΚΟ)	Κύρια Αγορά
ΠΕΙΡΑΙΩΣ Α.Ε.Π.Ε.Υ.	29/06/2017
ΑΛΟΥΜΥΛΑ (ΚΟ)	Κύρια Αγορά
ΒΕΤΑ ΧΡΗΜΑΤΙΣΤΗΡΙΑΚΗ Α.Ε.Π.Ε.Υ.	18/07/2013
ΓΕΚ ΤΕΡΝΑ (ΚΟ)	Κύρια Αγορά
ΕΛΛΗΝΟΑΜΕΡΙΚΑΝΙΚΗ ΧΡΗΜΑΤΙΣΤΗΡΙΑΚΗ ΑΕΠΕΥ	07/09/2015
ΠΕΙΡΑΙΩΣ Α.Ε.Π.Ε.Υ.	29/08/2019
ΔΕΗ (ΚΟ)	Κύρια Αγορά
EUROBANK EQUITIES Α.Ε.Π.Ε.Υ.	22/10/2006
EUROBANK EQUITIES Α.Ε.Π.Ε.Υ.	23/10/2012
MERIT ΧΡΗΜΑΤΙΣΤΗΡΙΑΚΗ Α.Ε.Π.Ε.Υ.	06/11/2017
ΑΛΦΑ FINANCE ΑΕΠΕΥ	08/01/2013
ΑΛΦΑ FINANCE ΑΕΠΕΥ	09/01/2006
ΑΛΦΑ FINANCE ΑΕΠΕΥ	23/07/2018
ΕΘΝΙΚΗ ΧΡΗΜΑΤΙΣΤΗΡΙΑΚΗ Α.Ε.Π.Ε.Υ.	26/03/2013
ΕΘΝΙΚΗ ΧΡΗΜΑΤΙΣΤΗΡΙΑΚΗ Α.Ε.Π.Ε.Υ.	02/01/1900
ΠΕΙΡΑΙΩΣ Α.Ε.Π.Ε.Υ.	28/09/2009
ΠΕΙΡΑΙΩΣ Α.Ε.Π.Ε.Υ.	28/09/2013
ΕΘΝΙΚΗ ΤΡΑΠΕΖΑ (ΚΟ)	Κύρια Αγορά
EUROBANK EQUITIES Α.Ε.Π.Ε.Υ.	22/10/2006
EUROBANK EQUITIES Α.Ε.Π.Ε.Υ.	24/10/2012
MERIT ΧΡΗΜΑΤΙΣΤΗΡΙΑΚΗ Α.Ε.Π.Ε.Υ.	03/09/2013
MERIT ΧΡΗΜΑΤΙΣΤΗΡΙΑΚΗ Α.Ε.Π.Ε.Υ.	03/09/2012
ΑΛΦΑ FINANCE ΑΕΠΕΥ	08/01/2013
ΑΛΦΑ FINANCE ΑΕΠΕΥ	09/01/2006
ΕΘΝΙΚΗ ΧΡΗΜΑΤΙΣΤΗΡΙΑΚΗ Α.Ε.Π.Ε.Υ.	02/01/1900
ΕΘΝΙΚΗ ΧΡΗΜΑΤΙΣΤΗΡΙΑΚΗ Α.Ε.Π.Ε.Υ.	28/02/2013
ΕΛΛΗΝΟΑΜΕΡΙΚΑΝΙΚΗ ΧΡΗΜΑΤΙΣΤΗΡΙΑΚΗ ΑΕΠΕΥ	25/07/2014
ΛΕΩΝ ΔΕΠΟΛΑΣ ΧΡΗΜΑΤΙΣΤΗΡΙΑΚΗ Α.Ε.Π.Ε.Υ.	20/05/2015
ΛΕΩΝ ΔΕΠΟΛΑΣ ΧΡΗΜΑΤΙΣΤΗΡΙΑΚΗ Α.Ε.Π.Ε.Υ.	20/04/2015
ΠΕΙΡΑΙΩΣ Α.Ε.Π.Ε.Υ.	08/09/2013
ΠΕΙΡΑΙΩΣ Α.Ε.Π.Ε.Υ.	08/09/2008
ΕΚΤΕΡ (ΚΟ)	Κύρια Αγορά
EUROBANK EQUITIES Α.Ε.Π.Ε.Υ.	16/10/2017
ΛΕΩΝ ΔΕΠΟΛΑΣ ΧΡΗΜΑΤΙΣΤΗΡΙΑΚΗ Α.Ε.Π.Ε.Υ.	21/05/2018
ΕΛΑΣΤΡΟΝ (ΚΟ)	Κύρια Αγορά
ΛΕΩΝ ΔΕΠΟΛΑΣ ΧΡΗΜΑΤΙΣΤΗΡΙΑΚΗ Α.Ε.Π.Ε.Υ.	20/02/2017
ΕΒΑΛΧΑΛΚΟΡ (ΚΟ)	Κύρια Αγορά
EUROBANK EQUITIES Α.Ε.Π.Ε.Υ.	07/05/2018
ΑΛΦΑ FINANCE ΑΕΠΕΥ	07/05/2018
ΕΛΛΑΚΤΩΡ (ΚΟ)	Κύρια Αγορά
EUROXX ΧΡΗΜΑΤΙΣΤΗΡΙΑΚΗ Α.Ε.Π.Ε.Υ.	24/09/2018
ΑΛΦΑ FINANCE ΑΕΠΕΥ	18/03/2019
ΑΛΦΑ FINANCE ΑΕΠΕΥ	14/03/2019
ΕΘΝΙΚΗ ΧΡΗΜΑΤΙΣΤΗΡΙΑΚΗ Α.Ε.Π.Ε.Υ.	02/01/1900
ΕΘΝΙΚΗ ΧΡΗΜΑΤΙΣΤΗΡΙΑΚΗ Α.Ε.Π.Ε.Υ.	25/06/2013
ΕΛΛΗΝΟΑΜΕΡΙΚΑΝΙΚΗ ΧΡΗΜΑΤΙΣΤΗΡΙΑΚΗ ΑΕΠΕΥ	14/01/2019
ΠΕΙΡΑΙΩΣ Α.Ε.Π.Ε.Υ.	22/10/2018
ΕΛΛΗΝ ΧΡΗΜΑΤΙΣΤΗΡΙΑ Χ.Α. (ΚΟ)	Κύρια Αγορά
ΕΘΝΙΚΗ ΧΡΗΜΑΤΙΣΤΗΡΙΑΚΗ Α.Ε.Π.Ε.Υ.	02/01/1900
ΕΘΝΙΚΗ ΧΡΗΜΑΤΙΣΤΗΡΙΑΚΗ Α.Ε.Π.Ε.Υ.	25/06/2013
ΠΕΙΡΑΙΩΣ Α.Ε.Π.Ε.Υ.	04/05/2015
ΕΛΛΗΝΙΚΑ ΠΕΤΡΕΛΑΙΑ (ΚΟ)	Κύρια Αγορά
ΕΛΛΗΝΟΑΜΕΡΙΚΑΝΙΚΗ ΧΡΗΜΑΤΙΣΤΗΡΙΑΚΗ ΑΕΠΕΥ	14/09/2015
ΠΕΙΡΑΙΩΣ Α.Ε.Π.Ε.Υ.	20/03/2017

Πίνακας Μετοχών Υπό Ειδική Διαπραγμάτευση

Χρεόγραφο	Κατηγορία Διαπραγμάτευσης
Ειδικός Διαπραγματευτής	Έναρξη Ειδικής Διαπραγμάτευσης
ΕΛΤΟΝ (ΚΟ)	Κύρια Αγορά
ΒΕΤΑ ΧΡΗΜΑΤΙΣΤΗΡΙΑΚΗ Α.Ε.Π.Ε.Υ.	03/09/2013
ΒΕΤΑ ΧΡΗΜΑΤΙΣΤΗΡΙΑΚΗ Α.Ε.Π.Ε.Υ.	03/09/2012
ΛΕΩΝ ΔΕΠΟΛΑΣ ΧΡΗΜΑΤΙΣΤΗΡΙΑΚΗ Α.Ε.Π.Ε.Υ.	01/04/2019
ΕΥΔΑΠ (ΚΟ)	Κύρια Αγορά
EUROBANK EQUITIES Α.Ε.Π.Ε.Υ.	10/06/2019
ΑΛΦΑ FINANCE ΑΕΠΕΥ	27/01/2020
ΕΥΡΩΠΑΪΚΗ ΠΙΣΤΗ (ΚΟ)	Κύρια Αγορά
EUROBANK EQUITIES Α.Ε.Π.Ε.Υ.	08/07/2019
ΠΑΝΤΕΛΑΚΗΣ ΧΡΗΜΑΤΙΣΤΗΡΙΑΚΗ Α.Ε.Π.Ε.Υ.	15/07/2019
ΙΚΤΙΝΟΣ ΕΛΛΑΣ (ΚΟ)	Κύρια Αγορά
EUROBANK EQUITIES Α.Ε.Π.Ε.Υ.	25/02/2019
ΑΛΦΑ FINANCE ΑΕΠΕΥ	01/04/2019
ΕΘΝΙΚΗ ΧΡΗΜΑΤΙΣΤΗΡΙΑΚΗ Α.Ε.Π.Ε.Υ.	02/01/1900
ΕΘΝΙΚΗ ΧΡΗΜΑΤΙΣΤΗΡΙΑΚΗ Α.Ε.Π.Ε.Υ.	24/07/2019
ΙΝΤΡΑΛΟΤ (ΚΟ)	Κύρια Αγορά
EUROBANK EQUITIES Α.Ε.Π.Ε.Υ.	01/06/2012
EUROBANK EQUITIES Α.Ε.Π.Ε.Υ.	18/12/2017
EUROXX ΧΡΗΜΑΤΙΣΤΗΡΙΑΚΗ Α.Ε.Π.Ε.Υ.	12/06/2017
ΕΛΛΗΝΟΑΜΕΡΙΚΑΝΙΚΗ ΧΡΗΜΑΤΙΣΤΗΡΙΑΚΗ ΑΕΠΕΥ	30/05/2018
ΠΕΙΡΑΙΩΣ Α.Ε.Π.Ε.Υ.	28/09/2013
ΠΕΙΡΑΙΩΣ Α.Ε.Π.Ε.Υ.	28/09/2009
ΚΑΡΑΜΟΛΕΓΚΟΣ (ΚΟ)	Κύρια Αγορά
EUROXX ΧΡΗΜΑΤΙΣΤΗΡΙΑΚΗ Α.Ε.Π.Ε.Υ.	04/10/2019
ΚΛΟΥΚΙΝΑΣ - ΛΑΠΠΑΣ (ΚΟ)	Κύρια Αγορά
ΒΕΤΑ ΧΡΗΜΑΤΙΣΤΗΡΙΑΚΗ Α.Ε.Π.Ε.Υ.	22/09/2014
ΚΡΙ - ΚΡΙ (ΚΟ)	Κύρια Αγορά
EUROBANK EQUITIES Α.Ε.Π.Ε.Υ.	07/05/2018
ΛΕΩΝ ΔΕΠΟΛΑΣ ΧΡΗΜΑΤΙΣΤΗΡΙΑΚΗ Α.Ε.Π.Ε.Υ.	16/01/2017
ΛΑΜΨΑ (ΚΟ)	Κύρια Αγορά
ΛΕΩΝ ΔΕΠΟΛΑΣ ΧΡΗΜΑΤΙΣΤΗΡΙΑΚΗ Α.Ε.Π.Ε.Υ.	16/01/2017
ΜΟΤΟΡ ΟΪΛ (ΚΟ)	Κύρια Αγορά
MERIT ΧΡΗΜΑΤΙΣΤΗΡΙΑΚΗ Α.Ε.Π.Ε.Υ.	25/02/2019
ΕΘΝΙΚΗ ΧΡΗΜΑΤΙΣΤΗΡΙΑΚΗ Α.Ε.Π.Ε.Υ.	02/01/1900
ΕΘΝΙΚΗ ΧΡΗΜΑΤΙΣΤΗΡΙΑΚΗ Α.Ε.Π.Ε.Υ.	17/02/2014
ΕΛΛΗΝΟΑΜΕΡΙΚΑΝΙΚΗ ΧΡΗΜΑΤΙΣΤΗΡΙΑΚΗ ΑΕΠΕΥ	01/09/2014
ΛΕΩΝ ΔΕΠΟΛΑΣ ΧΡΗΜΑΤΙΣΤΗΡΙΑΚΗ Α.Ε.Π.Ε.Υ.	01/04/2019
ΠΕΙΡΑΙΩΣ Α.Ε.Π.Ε.Υ.	04/05/2015
ΜΥΤΙΛΗΝΑΙΟΣ (ΚΟ)	Κύρια Αγορά
EUROBANK EQUITIES Α.Ε.Π.Ε.Υ.	20/09/2017
MERIT ΧΡΗΜΑΤΙΣΤΗΡΙΑΚΗ Α.Ε.Π.Ε.Υ.	25/02/2019
ΑΛΦΑ FINANCE ΑΕΠΕΥ	15/04/2019
ΕΘΝΙΚΗ ΧΡΗΜΑΤΙΣΤΗΡΙΑΚΗ Α.Ε.Π.Ε.Υ.	02/01/1900
ΕΘΝΙΚΗ ΧΡΗΜΑΤΙΣΤΗΡΙΑΚΗ Α.Ε.Π.Ε.Υ.	25/06/2013
ΠΕΙΡΑΙΩΣ Α.Ε.Π.Ε.Υ.	04/05/2015
ΟΛΠ (ΚΟ)	Κύρια Αγορά
EUROBANK EQUITIES Α.Ε.Π.Ε.Υ.	06/02/2019
ΟΠΑΠ (ΚΟ)	Κύρια Αγορά
EUROBANK EQUITIES Α.Ε.Π.Ε.Υ.	22/10/2006
EUROBANK EQUITIES Α.Ε.Π.Ε.Υ.	24/10/2012
MERIT ΧΡΗΜΑΤΙΣΤΗΡΙΑΚΗ Α.Ε.Π.Ε.Υ.	20/03/2017
ΑΛΦΑ FINANCE ΑΕΠΕΥ	09/01/2006
ΑΛΦΑ FINANCE ΑΕΠΕΥ	08/01/2013
ΕΘΝΙΚΗ ΧΡΗΜΑΤΙΣΤΗΡΙΑΚΗ Α.Ε.Π.Ε.Υ.	02/01/1900
ΕΘΝΙΚΗ ΧΡΗΜΑΤΙΣΤΗΡΙΑΚΗ Α.Ε.Π.Ε.Υ.	15/01/2013
ΕΛΛΗΝΟΑΜΕΡΙΚΑΝΙΚΗ ΧΡΗΜΑΤΙΣΤΗΡΙΑΚΗ ΑΕΠΕΥ	25/07/2014
ΠΕΙΡΑΙΩΣ Α.Ε.Π.Ε.Υ.	04/05/2015

Πίνακας Μετοχών Υπό Ειδική Διαπραγμάτευση

Χρεόγραφο	Κατηγορία Διαπραγμάτευσης
Ειδικός Διαπραγματευτής	Έναρξη Ειδικής Διαπραγμάτευσης
ΟΤΕ (ΚΟ)	Κύρια Αγορά
EUROBANK EQUITIES Α.Ε.Π.Ε.Υ.	22/10/2006
EUROBANK EQUITIES Α.Ε.Π.Ε.Υ.	24/10/2012
MERIT ΧΡΗΜΑΤΙΣΤΗΡΙΑΚΗ Α.Ε.Π.Ε.Υ.	20/03/2017
ΑΛΦΑ FINANCE ΑΕΠΕΥ	08/01/2013
ΑΛΦΑ FINANCE ΑΕΠΕΥ	09/01/2006
ΕΘΝΙΚΗ ΧΡΗΜΑΤΙΣΤΗΡΙΑΚΗ Α.Ε.Π.Ε.Υ.	01/12/2012
ΕΘΝΙΚΗ ΧΡΗΜΑΤΙΣΤΗΡΙΑΚΗ Α.Ε.Π.Ε.Υ.	02/01/1900
ΕΛΛΗΝΟΑΜΕΡΙΚΑΝΙΚΗ ΧΡΗΜΑΤΙΣΤΗΡΙΑΚΗ ΑΕΠΕΥ	25/07/2014
ΛΕΩΝ ΔΕΠΟΛΑΣ ΧΡΗΜΑΤΙΣΤΗΡΙΑΚΗ Α.Ε.Π.Ε.Υ.	01/04/2019
ΛΕΩΝ ΔΕΠΟΛΑΣ ΧΡΗΜΑΤΙΣΤΗΡΙΑΚΗ Α.Ε.Π.Ε.Υ.	20/04/2015
ΠΕΙΡΑΙΩΣ Α.Ε.Π.Ε.Υ.	08/09/2008
ΠΕΙΡΑΙΩΣ Α.Ε.Π.Ε.Υ.	08/09/2013
ΠΑΠΟΥΤΣΑΝΗΣ (ΚΟ)	Κύρια Αγορά
ΒΕΤΑ ΧΡΗΜΑΤΙΣΤΗΡΙΑΚΗ Α.Ε.Π.Ε.Υ.	25/11/2013
ΑΛΦΑ FINANCE ΑΕΠΕΥ	19/11/2018
ΠΕΙΡΑΙΩΣ ΤΡΑΠΕΖΑ (ΚΟ)	Κύρια Αγορά
EUROBANK EQUITIES Α.Ε.Π.Ε.Υ.	23/10/2012
EUROBANK EQUITIES Α.Ε.Π.Ε.Υ.	22/10/2006
EUROXX ΧΡΗΜΑΤΙΣΤΗΡΙΑΚΗ Α.Ε.Π.Ε.Υ.	15/02/2016
MERIT ΧΡΗΜΑΤΙΣΤΗΡΙΑΚΗ Α.Ε.Π.Ε.Υ.	16/09/2013
ΑΛΦΑ FINANCE ΑΕΠΕΥ	15/04/2019
ΕΘΝΙΚΗ ΧΡΗΜΑΤΙΣΤΗΡΙΑΚΗ Α.Ε.Π.Ε.Υ.	02/06/2013
ΕΘΝΙΚΗ ΧΡΗΜΑΤΙΣΤΗΡΙΑΚΗ Α.Ε.Π.Ε.Υ.	02/01/1900
ΕΛΛΗΝΟΑΜΕΡΙΚΑΝΙΚΗ ΧΡΗΜΑΤΙΣΤΗΡΙΑΚΗ ΑΕΠΕΥ	14/01/2019
ΕΛΛΗΝΟΑΜΕΡΙΚΑΝΙΚΗ ΧΡΗΜΑΤΙΣΤΗΡΙΑΚΗ ΑΕΠΕΥ	25/07/2014
ΛΕΩΝ ΔΕΠΟΛΑΣ ΧΡΗΜΑΤΙΣΤΗΡΙΑΚΗ Α.Ε.Π.Ε.Υ.	30/11/2018
ΠΕΙΡΑΙΩΣ Α.Ε.Π.Ε.Υ.	16/02/2009
ΠΕΙΡΑΙΩΣ Α.Ε.Π.Ε.Υ.	16/02/2013
ΠΕΤΡΟΠΟΥΛΟΣ ΠΕΤΡΟΣ (ΚΟ)	Κύρια Αγορά
EUROBANK EQUITIES Α.Ε.Π.Ε.Υ.	01/04/2019
ΠΛΑΙΣΙΟ COMPUTERS (ΚΟ)	Κύρια Αγορά
ΒΕΤΑ ΧΡΗΜΑΤΙΣΤΗΡΙΑΚΗ Α.Ε.Π.Ε.Υ.	05/05/2014
EUROBANK EQUITIES Α.Ε.Π.Ε.Υ.	02/03/2015
ΠΛΑΣΤΙΚΑ ΘΡΑΚΗΣ (ΚΟ)	Κύρια Αγορά
EUROBANK EQUITIES Α.Ε.Π.Ε.Υ.	26/03/2018
ΑΛΦΑ FINANCE ΑΕΠΕΥ	26/03/2018
ΣΑΡΑΝΤΗΣ ΓΡ. (ΚΟ)	Κύρια Αγορά
ΒΕΤΑ ΧΡΗΜΑΤΙΣΤΗΡΙΑΚΗ Α.Ε.Π.Ε.Υ.	14/05/2012
ΒΕΤΑ ΧΡΗΜΑΤΙΣΤΗΡΙΑΚΗ Α.Ε.Π.Ε.Υ.	14/05/2013
EUROBANK EQUITIES Α.Ε.Π.Ε.Υ.	24/10/2016
ΣΠΥΡΟΥ ΛΓΡ. ΟΙΚ. (ΚΟ)	Κύρια Αγορά
EUROBANK EQUITIES Α.Ε.Π.Ε.Υ.	02/09/2019
ΤΕΡΝΑ ΕΝΕΡΓΕΙΑΚΗ (ΚΟ)	Κύρια Αγορά
ΠΕΙΡΑΙΩΣ Α.Ε.Π.Ε.Υ.	09/12/2019
ΤΡΑΠΕΖΑ EUROBANK ERGASIAS (ΚΟ)	Κύρια Αγορά
EUROBANK EQUITIES Α.Ε.Π.Ε.Υ.	01/06/2013
EUROBANK EQUITIES Α.Ε.Π.Ε.Υ.	01/06/2012
MERIT ΧΡΗΜΑΤΙΣΤΗΡΙΑΚΗ Α.Ε.Π.Ε.Υ.	06/11/2017
ΑΛΦΑ FINANCE ΑΕΠΕΥ	08/01/2013
ΑΛΦΑ FINANCE ΑΕΠΕΥ	09/01/2006
ΕΘΝΙΚΗ ΧΡΗΜΑΤΙΣΤΗΡΙΑΚΗ Α.Ε.Π.Ε.Υ.	02/01/1900
ΕΘΝΙΚΗ ΧΡΗΜΑΤΙΣΤΗΡΙΑΚΗ Α.Ε.Π.Ε.Υ.	01/01/2017
ΕΛΛΗΝΟΑΜΕΡΙΚΑΝΙΚΗ ΧΡΗΜΑΤΙΣΤΗΡΙΑΚΗ ΑΕΠΕΥ	25/07/2014
ΛΕΩΝ ΔΕΠΟΛΑΣ ΧΡΗΜΑΤΙΣΤΗΡΙΑΚΗ Α.Ε.Π.Ε.Υ.	30/11/2018
ΠΕΙΡΑΙΩΣ Α.Ε.Π.Ε.Υ.	28/09/2009
ΠΕΙΡΑΙΩΣ Α.Ε.Π.Ε.Υ.	28/09/2013

Γνωστοποιήσεις Συναλλαγών - Κατάλογος Υπόχρεων Προσώπων

Ημερομηνία Υποβολής [1]	Επωνυμία	Λόγος Υποβολής [2]	Υπόχρεος	Ιδιότητα Υποχρέου	Σχέση με τον Υπόχρεο	Ημερομηνία Συναλλαγής	Αγορά	Όγκος Συναλλαγών	Αξία Συναλλαγών	Φύση Συναλλαγής [3]	Είδος Χρηματικού μέσου	Παρατηρήσεις [4]
29/01/2020	ΜΟΤΟΡ ΟΪΛ (ΕΛΛΑΣ) ΔΙΥΛΙΣΤΗΡΙΑ ΚΟΡΙΝΘΟΥ ΑΕ	B	ΤΖΑΝΝΕΤΑΚΗΣ ΠΕΤΡΟΣ	Μέλος ΔΣ Εκτελεστικό	Συνδεδεμένο Νομικό Πρόσωπο	28/01/2020	ΠΑΡΑΓΩΓΩΝ ΧΑ	7	14,307.00	Π	Παράγωγο	
29/01/2020	ΜΟΤΟΡ ΟΪΛ (ΕΛΛΑΣ) ΔΙΥΛΙΣΤΗΡΙΑ ΚΟΡΙΝΘΟΥ ΑΕ	B	ΤΖΑΝΝΕΤΑΚΗΣ ΠΕΤΡΟΣ	Μέλος ΔΣ Εκτελεστικό	Συνδεδεμένο Νομικό Πρόσωπο	28/01/2020	ΑΞΙΩΝ ΧΑ	450	9,140.40	Π	Μετοχή	
29/01/2020	ΜΟΤΟΡ ΟΪΛ (ΕΛΛΑΣ) ΔΙΥΛΙΣΤΗΡΙΑ ΚΟΡΙΝΘΟΥ ΑΕ	B	ΤΖΑΝΝΕΤΑΚΗΣ ΠΕΤΡΟΣ	Μέλος ΔΣ Εκτελεστικό	Συνδεδεμένο Νομικό Πρόσωπο	28/01/2020	ΑΞΙΩΝ ΧΑ	1,259	25,616.38	A	Μετοχή	

Σημειώσεις Γνωστοποιήσεων Συναλλαγών

Για περισσότερες πληροφορίες επί των γνωστοποιήσεων συναλλαγών επισκεφτείτε την ιστοσελίδα <http://athexgroup.gr/el/web/guest/companies-info-trade-notifications>

[1] - Η Ημερομηνία Υποβολής αφορά την Ημερομηνία που η Γνωστοποίηση παρελήφθει από το Χ.Α.

[2] - Λόγος Υποβολής: Α: Πρόσωπο που ασκεί Διευθυντικά καθήκοντα, Β: Πρόσωπο που έχει στενό δεσμό με πρόσωπο που ασκεί Διευθυντικά καθήκοντα.

[3] - Φύση Συναλλαγής: Α: Αγορά, Π: Πώληση.

[4] - Παρατηρήσεις: 1 - Λόγω Συμμετοχής σε ΑΜΚ, 2 - Λόγω Εξάσκησης Δικαιώματος Προαίρεσης αγοράς μετοχών που παρέχεται στο προσωπικό, 3 - Λόγω Δωρεάς, 4 - Λόγω Συγχώνευσης ή Διάσπασης κλπ, 5 - Λόγω Μετατροπής ή Ανταλλαγής Ομολογιών, 6 - Ανταλλαγή λόγω Προαιρετικής Δημόσιας Πρότασης.

Υποκείμενη Αγορά				Αγορά Παραγώγων													
Ανωτ Τιμή	Κατωτ Τιμή	Τιμή κλεισ.	Μεταβ.	Μήνας Παράδοσης	Άνοιγμα	Ανωτ Τιμή	Κατωτ Τιμή	Τελ Τιμή	Τιμή κλεισ.	Τελευταία ζήτηση	Τελευταία προσφορά	Τιμή Εκκαθάρισης ¹	Υψηλό ζωής	Χαμηλό ζωής	Πράξεις	Όγκος	Ανοικτές θέσεις
FTSE/X.A. Large Cap				(Μονάδα Διαπραγμάτευσης: 1 Μονάδα Δείκτη x 2€, Χρηματικός Διακανονισμός)													
2,331.00	2,318.51	2,319.04	-0.20%	Φεβρουάριος 2020	2,330.00	2,330.00	2,319.00	2,320.00	2,320.00	---	---	---	2,373.00	---	70	205	10,307
				Μάρτιος 2020	2,322.00	2,333.50	2,321.75	2,327.00	2,327.00	---	---	---	2,373.75	---	11	35	143
				Απρίλιος 2020	---	---	---	---	2,334.00	---	---	---	---	---	---	---	---
				Ιούνιος 2020	---	---	---	---	2,342.25	---	---	---	---	---	---	---	---
				Σεπτέμβριος 2020	---	---	---	---	2,354.00	---	---	---	---	---	---	---	---
				Δεκέμβριος 2020	---	---	---	---	2,365.75	---	---	---	---	---	---	---	---

Σημειώσεις Παραγώγων

Τις τιμές εκκαθάρισης και τις τελικές ανοικτές θέσεις μπορείτε να τις ανακτήσετε στο ακόλουθο path <http://www.helex.gr/el/web/guest/statistics-end-of-day-derivatives>

Υποκείμενη Αγορά				Αγορά Παραγώγων													
Ανωτ Τιμή	Κατωτ Τιμή	Τιμή κλεισ.	Μεταβ.	Μήνας Παράδοσης	Άνοιγμα	Ανωτ Τιμή	Κατωτ Τιμή	Τελ Τιμή	Τιμή κλεισ.	Τελευταία ζήτηση	Τελευταία προσφορά	Τιμή Εκκαθάρισης*	Υψηλό ζωής	Χαμηλό ζωής	Πράξεις	Όγκος	Ανοικτές θέσεις
(Μέγεθος Συμβολαίου: 100 Χρεόγραφα, Φυσική Παράδοση)																	
ALPHA BANK (ΚΟ)				Μάρτιος 2020	1.85	1.86	1.84	1.85	1.85	---	---	---	1.94	---	60	964	46.381
1.855	1.83	1.852	0.98%	Ιούνιος 2020	---	---	---	---	1.85	---	---	---	---	---	---	---	---
				Σεπτέμβριος 2020	---	---	---	---	1.86	---	---	---	---	---	---	---	---
				Δεκέμβριος 2020	---	---	---	---	1.87	---	---	---	---	---	---	---	---
(Μέγεθος Συμβολαίου: 100 Χρεόγραφα, Φυσική Παράδοση)																	
ATTICA BANK A.T.E. (ΚΟ)				Μάρτιος 2020	0.381	0.381	0.380	0.380	0.380	---	---	---	0.485	---	9	306	7.825
0.39	0.379	0.38	-1.04%	Ιούνιος 2020	---	---	---	---	0.387	---	---	---	---	---	---	---	---
				Σεπτέμβριος 2020	---	---	---	---	0.389	---	---	---	---	---	---	---	---
				Δεκέμβριος 2020	---	---	---	---	0.391	---	---	---	---	---	---	---	---
(Μέγεθος Συμβολαίου: 100 Χρεόγραφα, Φυσική Παράδοση)																	
CENERGY HOLDINGS (ΚΑ)				Μάρτιος 2020	1.52	1.52	1.49	1.49	1.49	---	---	---	1.52	---	11	82	9.133
1.504	1.48	1.488	0.00%	Ιούνιος 2020	---	---	---	---	1.50	---	---	---	---	---	---	---	---
				Σεπτέμβριος 2020	---	---	---	---	1.51	---	---	---	---	---	---	---	---
				Δεκέμβριος 2020	---	---	---	---	1.51	---	---	---	---	---	---	---	---
(Μέγεθος Συμβολαίου: 100 Χρεόγραφα, Φυσική Παράδοση)																	
COCA-COLA HBC AG (ΚΟ)				Μάρτιος 2020	---	---	---	---	33.06	---	---	---	33.10	---	---	---	303
33	32.75	32.83	-0.39%	Ιούνιος 2020	---	---	---	---	33.22	---	---	---	---	---	---	---	---
				Σεπτέμβριος 2020	---	---	---	---	33.39	---	---	---	---	---	---	---	---
				Δεκέμβριος 2020	---	---	---	---	33.56	---	---	---	---	---	---	---	---
(Μέγεθος Συμβολαίου: 100 Χρεόγραφα, Φυσική Παράδοση)																	
FOURLIS ΣΥΜΜΕΤΟΧΩΝ (ΚΟ)				Μάρτιος 2020	5.74	5.74	5.74	5.74	5.74	---	---	---	5.96	---	1	1	59
5.79	5.64	5.65	-0.70%	Ιούνιος 2020	---	---	---	---	5.74	---	---	---	---	---	---	---	---
				Σεπτέμβριος 2020	---	---	---	---	5.76	---	---	---	---	---	---	---	---
				Δεκέμβριος 2020	---	---	---	---	5.79	---	---	---	---	---	---	---	---
(Μέγεθος Συμβολαίου: 100 Χρεόγραφα, Φυσική Παράδοση)																	
INTRACOM HOLDINGS (ΚΟ)				Μάρτιος 2020	0.886	0.894	0.886	0.894	0.894	---	---	---	1.01	---	5	27	4.757
0.899	0.873	0.897	1.82%	Ιούνιος 2020	---	---	---	---	0.888	---	---	---	---	---	---	---	---
				Σεπτέμβριος 2020	---	---	---	---	0.892	---	---	---	---	---	---	---	---
				Δεκέμβριος 2020	---	---	---	---	0.897	---	---	---	---	---	---	---	---
(Μέγεθος Συμβολαίου: 100 Χρεόγραφα, Φυσική Παράδοση)																	
JUMBO (ΚΟ)				Μάρτιος 2020	18.68	18.71	18.68	18.68	18.68	---	---	---	19.47	---	7	12	753
18.75	18.58	18.65	-0.43%	Ιούνιος 2020	---	---	---	---	18.88	---	---	---	---	---	---	---	---
				Σεπτέμβριος 2020	---	---	---	---	18.97	---	---	---	---	---	---	---	---
				Δεκέμβριος 2020	---	---	---	---	19.07	---	---	---	---	---	---	---	---

Σημειώσεις Παραγώγων

Τις τιμές εκκαθάρισης και τις τελικές ανοικτές θέσεις μπορείτε να τις ανακτήσετε στο ακόλουθο path <http://www.helex.gr/el/web/guest/statistics-end-of-day-derivatives>

Υποκείμενη Αγορά				Αγορά Παραγώγων													
Ανωτ Τιμή	Κατωτ Τιμή	Τιμή κλεισ.	Μεταβ.	Μήνας Παράδοσης	Άνοιγμα	Ανωτ Τιμή	Κατωτ Τιμή	Τελ Τιμή	Τιμή κλεισ.	Τελευταία ζήτηση	Τελευταία προσφορά	Τιμή Εκκαθάρισης*	Υψηλό ζωής	Χαμηλό ζωής	Πράξεις	Όγκος	Ανοικτές θέσεις
LAMDA DEVELOPMENT(ΚΟ)																	
(Μέγεθος Συμβολαίου: 106 Χρεόγραφα, Φυσική Παράδοση)																	
8.43	8.31	8.32	-0.48%	Μάρτιος 2020	8.49	8.49	8.33	8.33	8.33	---	---	---	8.86	7.00	9	26	4,010
				Ιούνιος 2020	---	---	---	---	8.43	---	---	---	---	---	---	---	---
				Σεπτέμβριος 2020	---	---	---	---	8.47	---	---	---	---	---	---	---	---
				Δεκέμβριος 2020	---	---	---	---	8.51	---	---	---	---	---	---	---	---
MARFIN INVESTMENT GROUP (ΚΟ)																	
(Μέγεθος Συμβολαίου: 100 Χρεόγραφα, Φυσική Παράδοση)																	
0.116	0.113	0.114	0.00%	Μάρτιος 2020	0.116	0.117	0.114	0.114	0.114	---	---	---	0.120	---	27	692	88,829
				Ιούνιος 2020	---	---	---	---	0.115	---	---	---	---	---	---	---	---
				Σεπτέμβριος 2020	---	---	---	---	0.115	---	---	---	---	---	---	---	---
				Δεκέμβριος 2020	---	---	---	---	0.116	---	---	---	---	---	---	---	---
TITAN CEMENT (ΚΑ)																	
(Μέγεθος Συμβολαίου: 100 Χρεόγραφα, Φυσική Παράδοση)																	
19.2	18.8	18.82	-0.63%	Μάρτιος 2020	---	---	---	---	18.99	---	---	---	19.50	---	---	---	80
				Ιούνιος 2020	---	---	---	---	19.09	---	---	---	---	---	---	---	---
				Σεπτέμβριος 2020	---	---	---	---	19.19	---	---	---	---	---	---	---	---
				Δεκέμβριος 2020	---	---	---	---	19.28	---	---	---	---	---	---	---	---
VIOHALCO SA/NV (ΚΑ)																	
(Μέγεθος Συμβολαίου: 100 Χρεόγραφα, Φυσική Παράδοση)																	
3.925	3.85	3.88	-0.38%	Μάρτιος 2020	3.89	3.89	3.86	3.86	3.86	---	---	---	4.00	---	7	17	7,683
				Ιούνιος 2020	---	---	---	---	3.93	---	---	---	---	---	---	---	---
				Σεπτέμβριος 2020	---	---	---	---	3.95	---	---	---	---	---	---	---	---
				Δεκέμβριος 2020	---	---	---	---	3.97	---	---	---	---	---	---	---	---
ΑΔΜΗΕ ΣΥΜΜΕΤΟΧΩΝ Α.Ε. (ΚΟ)																	
(Μέγεθος Συμβολαίου: 100 Χρεόγραφα, Φυσική Παράδοση)																	
2.465	2.43	2.435	-0.82%	Μάρτιος 2020	2.45	2.46	2.44	2.44	2.44	---	---	---	2.58	---	7	28	6,130
				Ιούνιος 2020	---	---	---	---	2.47	---	---	---	---	---	---	---	---
				Σεπτέμβριος 2020	---	---	---	---	2.49	---	---	---	---	---	---	---	---
				Δεκέμβριος 2020	---	---	---	---	2.50	---	---	---	---	---	---	---	---
ΓΕΚ ΤΕΡΝΑ (ΚΟ)																	
(Μέγεθος Συμβολαίου: 100 Χρεόγραφα, Φυσική Παράδοση)																	
8.81	8.54	8.54	-2.95%	Μάρτιος 2020	8.76	8.76	8.57	8.57	8.57	---	---	---	8.89	---	32	103	7,387
				Ιούνιος 2020	---	---	---	---	8.87	---	---	---	---	---	---	---	---
				Σεπτέμβριος 2020	---	---	---	---	8.91	---	---	---	---	---	---	---	---
				Δεκέμβριος 2020	---	---	---	---	8.96	---	---	---	---	---	---	---	---
ΔΕΗ (ΚΟ)																	
(Μέγεθος Συμβολαίου: 100 Χρεόγραφα, Φυσική Παράδοση)																	
4.328	4.274	4.3	0.00%	Μάρτιος 2020	4.31	4.34	4.29	4.30	4.30	---	---	---	4.39	---	41	434	16,331
				Ιούνιος 2020	---	---	---	---	4.33	---	---	---	---	---	---	---	---
				Σεπτέμβριος 2020	---	---	---	---	4.36	---	---	---	---	---	---	---	---
				Δεκέμβριος 2020	---	---	---	---	4.38	---	---	---	---	---	---	---	---

Σημειώσεις Παραγώγων

Τις τιμές εκκαθάρισης και τις τελικές ανοικτές θέσεις μπορείτε να τις ανακτήσετε στο ακόλουθο path <http://www.helex.gr/el/web/guest/statistics-end-of-day-derivatives>

Υποκείμενη Αγορά				Αγορά Παραγώγων													
Ανωτ Τιμή	Κατωτ Τιμή	Τιμή κλεισ.	Μεταβ.	Μήνας Παράδοσης	Άνοιγμα	Ανωτ Τιμή	Κατωτ Τιμή	Τελ Τιμή	Τιμή κλεισ.	Τελευταία ζήτηση	Τελευταία προσφορά	Τιμή Εκκαθάρισης*	Υψηλό ζωής	Χαμηλό ζωής	Πράξεις	Όγκος	Ανοικτές θέσεις
(Μέγεθος Συμβολαίου: 100 Χρεόγραφα, Φυσική Παράδοση)																	
ΕΘΝΙΚΗ ΤΡΑΠΕΖΑ (ΚΟ)				Μάρτιος 2020	2.96	2.99	2.94	2.96	2.96	---	---	---	3.10	---	80	1,156	43,292
2.989	2.932	2.975	1.02%	Ιούνιος 2020	---	---	---	---	2.97	---	---	---	---	---	---	---	---
				Σεπτέμβριος 2020	---	---	---	---	2.98	---	---	---	---	---	---	---	---
				Δεκέμβριος 2020	---	---	---	---	3.00	---	---	---	---	---	---	---	---
(Μέγεθος Συμβολαίου: 100 Χρεόγραφα, Φυσική Παράδοση)																	
ΕΛΛΑΚΤΩΡ (ΚΟ)				Μάρτιος 2020	1.90	1.90	1.86	1.86	1.86	---	---	---	1.97	---	45	211	26,809
1.89	1.854	1.854	-0.86%	Ιούνιος 2020	---	---	---	---	1.88	---	---	---	---	---	---	---	---
				Σεπτέμβριος 2020	---	---	---	---	1.89	---	---	---	---	---	---	---	---
				Δεκέμβριος 2020	---	---	---	---	1.90	---	---	---	---	---	---	---	---
(Μέγεθος Συμβολαίου: 100 Χρεόγραφα, Φυσική Παράδοση)																	
ΕΛΛΗΝ. ΧΡΗΜΑΤΙΣΤΗΡΙΑ-Χ.Α. (ΚΟ)				Μάρτιος 2020	4.91	4.91	4.89	4.89	4.89	---	---	---	5.09	---	2	3	3,911
4.945	4.88	4.88	-0.71%	Ιούνιος 2020	---	---	---	---	4.95	---	---	---	---	---	---	---	---
				Σεπτέμβριος 2020	---	---	---	---	4.98	---	---	---	---	---	---	---	---
				Δεκέμβριος 2020	---	---	---	---	5.00	---	---	---	---	---	---	---	---
(Μέγεθος Συμβολαίου: 100 Χρεόγραφα, Φυσική Παράδοση)																	
ΕΛΛΗΝΙΚΑ ΠΕΤΡΕΛΑΙΑ (ΚΟ)				Μάρτιος 2020	8.33	8.33	8.33	8.33	8.33	---	---	---	8.68	---	2	2	2,282
8.4	8.3	8.34	0.24%	Ιούνιος 2020	---	---	---	---	8.39	---	---	---	---	---	---	---	---
				Σεπτέμβριος 2020	---	---	---	---	8.43	---	---	---	---	---	---	---	---
				Δεκέμβριος 2020	---	---	---	---	8.47	---	---	---	---	---	---	---	---
(Μέγεθος Συμβολαίου: 100 Χρεόγραφα, Φυσική Παράδοση)																	
ΕΥΔΑΠ (ΚΟ)				Μάρτιος 2020	7.65	7.69	7.63	7.63	7.63	---	---	---	7.76	---	5	12	1,283
7.67	7.58	7.64	0.53%	Ιούνιος 2020	---	---	---	---	7.66	---	---	---	---	---	---	---	---
				Σεπτέμβριος 2020	---	---	---	---	7.70	---	---	---	---	---	---	---	---
				Δεκέμβριος 2020	---	---	---	---	7.74	---	---	---	---	---	---	---	---
(Μέγεθος Συμβολαίου: 100 Χρεόγραφα, Φυσική Παράδοση)																	
ΙΝΤΡΑΛΟΤ (ΚΟ)				Μάρτιος 2020	0.388	0.388	0.381	0.381	0.381	---	---	---	0.415	---	10	71	5,551
0.39	0.3825	0.386	1.31%	Ιούνιος 2020	---	---	---	---	0.384	---	---	---	---	---	---	---	---
				Σεπτέμβριος 2020	---	---	---	---	0.386	---	---	---	---	---	---	---	---
				Δεκέμβριος 2020	---	---	---	---	0.388	---	---	---	---	---	---	---	---
(Μέγεθος Συμβολαίου: 100 Χρεόγραφα, Φυσική Παράδοση)																	
ΜΟΤΟΡ ΟΪΛ (ΚΟ)				Μάρτιος 2020	20.30	20.33	20.14	20.14	20.14	---	---	---	21.20	---	18	47	964
20.3	20.02	20.02	-0.99%	Ιούνιος 2020	---	---	---	---	20.38	---	---	---	---	---	---	---	---
				Σεπτέμβριος 2020	---	---	---	---	20.48	---	---	---	---	---	---	---	---
				Δεκέμβριος 2020	---	---	---	---	20.59	---	---	---	---	---	---	---	---

Σημειώσεις Παραγώγων

Τις τιμές εκκαθάρισης και τις τελικές ανοικτές θέσεις μπορείτε να τις ανακτήσετε στο ακόλουθο path <http://www.helex.gr/el/web/guest/statistics-end-of-day-derivatives>

Υποκείμενη Αγορά				Αγορά Παραγώγων													
Ανωτ Τιμή	Κατωτ Τιμή	Τιμή κλεισ.	Μεταβ.	Μήνας Παράδοσης	Άνοιγμα	Ανωτ Τιμή	Κατωτ Τιμή	Τελ Τιμή	Τιμή κλεισ.	Τελευταία ζήτηση	Τελευταία προσφορά	Τιμή Εκκαθάρισης*	Υψηλό ζωής	Χαμηλό ζωής	Πράξεις	Όγκος	Ανοικτές θέσεις
(Μέγεθος Συμβολαίου: 100 Χρεόγραφα, Φυσική Παράδοση)																	
ΜΥΤΙΛΗΝΑΙΟΣ (ΚΟ)				Μάρτιος 2020	9.90	9.94	9.82	9.84	9.84	---	---	---	10.42	---	52	250	14,725
9.9	9.8	9.8	-0.10%	Ιούνιος 2020	---	---	---	---	9.89	---	---	---	---	---	---	---	---
				Σεπτέμβριος 2020	---	---	---	---	9.94	---	---	---	---	---	---	---	---
				Δεκέμβριος 2020	---	---	---	---	9.99	---	---	---	---	---	---	---	---
(Μέγεθος Συμβολαίου: 100 Χρεόγραφα, Φυσική Παράδοση)																	
ΟΛΠ (ΚΟ)				Μάρτιος 2020	22.62	22.62	22.62	22.62	22.62	---	---	---	23.08	---	1	2	601
22.8	22.5	22.8	0.22%	Ιούνιος 2020	---	---	---	---	22.93	---	---	---	---	---	---	---	---
				Σεπτέμβριος 2020	---	---	---	---	23.05	---	---	---	---	---	---	---	---
				Δεκέμβριος 2020	---	---	---	---	23.16	---	---	---	---	---	---	---	---
(Μέγεθος Συμβολαίου: 100 Χρεόγραφα, Φυσική Παράδοση)																	
ΟΠΑΠ (ΚΟ)				Μάρτιος 2020	11.42	11.42	11.24	11.25	11.25	---	---	---	12.01	---	62	287	2,790
11.43	11.22	11.23	-0.71%	Ιούνιος 2020	---	---	---	---	11.40	---	---	---	---	---	---	---	---
				Σεπτέμβριος 2020	---	---	---	---	11.46	---	---	---	---	---	---	---	---
				Δεκέμβριος 2020	---	---	---	---	11.51	---	---	---	---	---	---	---	---
(Μέγεθος Συμβολαίου: 100 Χρεόγραφα, Φυσική Παράδοση)																	
ΟΤΕ (ΚΟ)				Μάρτιος 2020	13.60	13.61	13.45	13.53	13.53	---	---	---	14.50	---	49	322	3,827
13.6	13.43	13.5	-0.07%	Ιούνιος 2020	---	---	---	---	13.62	---	---	---	---	---	---	---	---
				Σεπτέμβριος 2020	---	---	---	---	13.69	---	---	---	---	---	---	---	---
				Δεκέμβριος 2020	---	---	---	---	13.75	---	---	---	---	---	---	---	---
(Μέγεθος Συμβολαίου: 100 Χρεόγραφα, Φυσική Παράδοση)																	
ΠΕΙΡΑΙΩΣ ΤΡΑΠΕΖΑ (ΚΟ)				Μάρτιος 2020	3.27	3.29	3.21	3.23	3.23	---	---	---	3.43	---	102	1,334	32,395
3.276	3.19	3.224	-0.37%	Ιούνιος 2020	---	---	---	---	3.26	---	---	---	---	---	---	---	---
				Σεπτέμβριος 2020	---	---	---	---	3.28	---	---	---	---	---	---	---	---
				Δεκέμβριος 2020	---	---	---	---	3.29	---	---	---	---	---	---	---	---
(Μέγεθος Συμβολαίου: 100 Χρεόγραφα, Φυσική Παράδοση)																	
ΤΕΡΝΑ ΕΝΕΡΓΕΙΑΚΗ (ΚΟ)				Μάρτιος 2020	8.31	8.41	8.31	8.35	8.35	---	---	---	8.41	---	6	27	4,063
8.4	8.27	8.27	-0.60%	Ιούνιος 2020	---	---	---	---	8.39	---	---	---	---	---	---	---	---
				Σεπτέμβριος 2020	---	---	---	---	8.43	---	---	---	---	---	---	---	---
				Δεκέμβριος 2020	---	---	---	---	8.47	---	---	---	---	---	---	---	---
(Μέγεθος Συμβολαίου: 100 Χρεόγραφα, Φυσική Παράδοση)																	
ΤΡΑΠΕΖΑ EUROBANK ERGASIAS (ΚΟ)				Μάρτιος 2020	0.872	0.872	0.860	0.863	0.863	---	---	---	0.935	---	74	1,958	53,105
0.866	0.858	0.8625	0.29%	Ιούνιος 2020	---	---	---	---	0.867	---	---	---	---	---	---	---	---
				Σεπτέμβριος 2020	---	---	---	---	0.871	---	---	---	---	---	---	---	---
				Δεκέμβριος 2020	---	---	---	---	0.876	---	---	---	---	---	---	---	---

Σημειώσεις Παραγώγων

Τις τιμές εκκαθάρισης και τις τελικές ανοικτές θέσεις μπορείτε να τις ανακτήσετε στο ακόλουθο path <http://www.helex.gr/el/web/guest/statistics-end-of-day-derivatives>

FTSE/X.A. Large Cap

(Μονάδα Διαπραγμάτευσης: 1 Μονάδα Δείκτη x 2€ - Τρόπος Εξάσκησης: Ευρωπαϊκός, Χρηματικός Διακανονισμός)

Τιμή Εξάσκησης	Δικαιώματα Αγοράς														Δικαιώματα Πώλησης														Τιμή Εξάσκησης					
	Φεβρουάριος 2020							Μάρτιος 2020							Λοιποί Μήνες		Φεβρουάριος 2020							Μάρτιος 2020							Λοιποί Μήνες			
	Άνοιγμα	Ανιψ. Τιμή	Κατωτ. Τιμή	Τελ. Τιμή	Τιμή κλεισ.	Όγκος	Ανοικτές θέσεις	Άνοιγμα	Ανιψ. Τιμή	Κατωτ. Τιμή	Τελ. Τιμή	Τιμή κλεισ.	Όγκος	Ανοικτές θέσεις	Όγκος	Ανοικτές θέσεις	Άνοιγμα	Ανιψ. Τιμή	Κατωτ. Τιμή	Τελ. Τιμή	Τιμή κλεισ.	Όγκος	Ανοικτές θέσεις	Άνοιγμα	Ανιψ. Τιμή	Κατωτ. Τιμή	Τελ. Τιμή	Τιμή κλεισ.		Όγκος	Ανοικτές θέσεις	Όγκος	Ανοικτές θέσεις	
1,725	-	-	-	-	-	-	0.00	0.00	0.00	-	604.00	-	-	-	-	-	-	-	-	-	-	-	-	0.00	0.00	0.00	-	0.01	-	-	-	-	1,725	
1,750	-	-	-	-	-	-	0.00	0.00	0.00	-	579.00	-	-	-	-	-	-	-	-	-	-	-	-	0.00	0.00	0.00	-	0.01	-	-	-	-	1,750	
1,775	-	-	-	-	-	-	0.00	0.00	0.00	-	554.00	-	-	-	-	-	-	-	-	-	-	-	-	0.00	0.00	0.00	-	0.01	-	-	-	-	1,775	
1,800	-	-	-	-	-	-	0.00	0.00	0.00	-	529.00	-	-	-	-	-	-	-	-	-	-	-	-	0.00	0.00	0.00	-	0.01	-	-	-	-	1,800	
1,825	-	-	-	-	-	-	0.00	0.00	0.00	-	504.00	-	-	-	-	-	-	-	-	-	-	-	-	0.00	0.00	0.00	-	0.01	-	-	-	-	1,825	
1,850	-	-	-	-	-	-	0.00	0.00	0.00	-	479.00	-	-	-	-	-	-	-	-	-	-	-	-	0.00	0.00	0.00	-	0.01	-	-	-	-	1,850	
1,875	-	-	-	-	-	-	0.00	0.00	0.00	-	454.00	-	-	-	-	-	-	-	-	-	-	-	-	0.00	0.00	0.00	-	0.01	-	-	-	-	1,875	
1,900	-	-	-	-	-	-	0.00	0.00	0.00	-	429.00	-	-	-	-	-	-	-	-	-	-	-	-	0.00	0.00	0.00	-	0.01	-	-	-	-	1,900	
1,925	-	-	-	-	-	-	0.00	0.00	0.00	-	404.00	-	-	-	-	-	-	-	-	-	-	-	-	0.00	0.00	0.00	-	0.03	-	-	-	-	1,925	
1,950	0.00	0.00	0.00	-	378.00	-	0.00	0.00	0.00	-	379.00	-	-	-	-	-	0.00	0.00	0.00	-	0.01	-	-	0.00	0.00	0.00	-	0.06	-	-	-	-	1,950	
1,975	0.00	0.00	0.00	-	353.00	-	0.00	0.00	0.00	-	354.00	-	-	-	-	-	0.00	0.00	0.00	-	0.01	-	-	0.00	0.00	0.00	-	0.12	-	-	-	-	1,975	
2,000	0.00	0.00	0.00	-	328.00	-	0.00	0.00	0.00	-	330.00	-	-	-	-	-	0.00	0.00	0.00	-	0.01	-	-	0.00	0.00	0.00	-	0.24	-	-	-	-	2,000	
2,050	0.00	0.00	0.00	-	278.00	-	0.00	0.00	0.00	-	280.00	-	-	-	-	-	0.00	0.00	0.00	-	0.04	-	-	0.00	0.00	0.00	-	0.81	-	-	-	-	2,050	
2,100	0.00	0.00	0.00	-	228.00	-	0.00	0.00	0.00	-	232.00	-	-	-	-	-	0.00	0.00	0.00	-	0.26	-	40	0.00	0.00	0.00	-	2.30	-	40	-	-	2,100	
2,150	0.00	0.00	0.00	-	179.00	-	0.00	0.00	0.00	-	185.00	-	-	-	-	-	0.00	0.00	0.00	-	1.20	-	20	0.00	0.00	0.00	-	5.70	-	-	-	-	2,150	
2,200	0.00	0.00	0.00	-	133.00	-	82	0.00	0.00	0.00	-	142.00	-	-	-	-	0.00	0.00	0.00	-	4.30	-	96	0.00	0.00	0.00	-	12.50	-	-	-	-	2,200	
2,250	0.00	0.00	0.00	-	90.50	-	39	102.00	102.00	102.00	102.00	102.00	20	20	0.00	0.00	0.00	-	12.00	-	152	0.00	0.00	0.00	-	24.00	-	200	-	-	2,250			
2,300	0.00	0.00	0.00	-	55.50	-	75	0.00	0.00	0.00	-	72.00	-	-	-	0.00	0.00	0.00	-	27.25	-	140	38.50	38.50	38.50	38.50	38.50	20	45	-	-	2,300		
2,350	0.00	0.00	0.00	-	30.50	-	350	44.00	44.00	39.00	39.00	39.00	18	37	0.00	0.00	0.00	-	52.00	-	56	0.00	0.00	0.00	-	66.50	-	20	-	-	2,350			
2,400	11.00	11.00	10.00	10.00	10.00	17	214	25.25	25.25	22.75	22.75	22.75	40	60	90.00	11.00	90.00	90.00	90.00	90.00	5	20	0.00	0.00	0.00	-	98.50	-	1	-	-	2,400		
2,450	0.00	0.00	0.00	-	6.00	-	-	0.00	0.00	0.00	-	16.50	-	20	0.00	0.00	0.00	-	127.00	-	-	0.00	0.00	0.00	-	136.00	-	-	-	-	-	2,450		
2,500	0.00	0.00	0.00	-	2.20	-	-	0.00	0.00	0.00	-	8.80	-	-	0.00	0.00	0.00	-	173.00	-	-	0.00	0.00	0.00	-	178.00	-	-	-	-	-	2,500		
2,550	0.00	0.00	0.00	-	0.67	-	-	0.00	0.00	0.00	-	4.40	-	-	0.00	0.00	0.00	-	222.00	-	-	0.00	0.00	0.00	-	224.00	-	-	-	-	-	2,550		
2,600	0.00	0.00	0.00	-	0.18	-	-	0.00	0.00	0.00	-	2.10	-	-	0.00	0.00	0.00	-	271.00	-	-	0.00	0.00	0.00	-	271.00	-	-	-	-	-	2,600		
Σύνολα:						17	760						78	137	0	0							5	524							20	306	0	0
Αριθμός Πράξεων:						3							12		0								1								1		0	

ALPHA BANK (ΚΟ)

(Μέγεθος Συμβολαίου: 100 Χρεδόγραφα, Τρόπος Εξάσκησης: Αμερικάνικος, Φυσική Παράδοση)

Δικαιώματα Αγοράς															Δικαιώματα Πώλησης														
Φεβρουάριος 2020							Μάρτιος 2020							Λοιποί Μήνες		Φεβρουάριος 2020							Μάρτιος 2020				Λοιποί Μήνες		Τιμή Εξάσκησης
Τιμή Εξάσκησης	Άνοιγμα	Ανιγν. Τιμή	Καπιτ. Τιμή	Τελ. Τιμή	Τιμή κλεισ.	Όγκος	Άνοιγ. Όγκος	Ανιγν. Τιμή	Καπιτ. Τιμή	Τελ. Τιμή	Τιμή κλεισ.	Όγκος	Άνοιγ. Όγκος	Όγκος	Ανοιγ. Όγκος	Άνοιγμα	Ανιγν. Τιμή	Καπιτ. Τιμή	Τελ. Τιμή	Τιμή κλεισ.	Όγκος	Άνοιγ. Όγκος	Όγκος	Ανοιγ. Όγκος	Όγκος	Ανοιγ. Όγκος			
0.850						-	0.000	0.000	0.000		0.982	-	-			0.000	0.000	0.000		0.001	-	-						0.009	
0.900						-	0.000	0.000	0.000		0.933	-	-			0.000	0.000	0.000		0.001	-	-						0.009	
0.950						-	0.000	0.000	0.000		0.883	-	-			0.000	0.000	0.000		0.002	-	-						0.010	
1.000						-	0.000	0.000	0.000		0.833	-	-			0.000	0.000	0.000		0.001	-	-						0.010	
1.100						-	0.000	0.000	0.000		0.733	-	-			0.000	0.000	0.000		0.001	-	-						0.011	
1.200						-	0.000	0.000	0.000		0.633	-	-			0.000	0.000	0.000		0.001	-	-						0.012	
1.300	0.000	0.000	0.000		0.532	-	0.000	0.000	0.000		0.534	-	-			0.000	0.000	0.000		0.001	-	-						0.013	
1.400	0.000	0.000	0.000		0.432	-	0.000	0.000	0.000		0.435	-	-			0.000	0.000	0.000		0.001	-	-						0.014	
1.500	0.000	0.000	0.000		0.333	-	0.000	0.000	0.000		0.340	-	-			0.000	0.000	0.000		0.001	-	-						0.015	
1.600	0.000	0.000	0.000		0.238	-	0.000	0.000	0.000		0.251	-	-			0.000	0.000	0.000		0.006	-	-						0.016	
1.700	0.000	0.000	0.000		0.153	-	0.000	0.000	0.000		0.173	-	-			0.000	0.000	0.000		0.021	-	-						0.017	
1.800	0.000	0.000	0.000		0.087	-	0.000	0.000	0.000		0.112	-	-			0.000	0.000	0.000		0.054	-	-						0.018	
1.900	0.000	0.000	0.000		0.042	-	0.000	0.000	0.000		0.066	-	-			0.000	0.000	0.000		0.110	-	-						0.019	
2.000	0.000	0.000	0.000		0.018	-	0.000	0.000	0.000		0.037	-	-			0.000	0.000	0.000		0.186	-	-						0.020	
2.200	0.000	0.000	0.000		0.002	-	0.000	0.000	0.000		0.009	-	-			0.000	0.000	0.000		0.371	-	-						0.022	
2.400	0.000	0.000	0.000		0.001	-	0.000	0.000	0.000		0.002	-	-			0.000	0.000	0.000		0.570	-	-						0.024	
2.600	0.000	0.000	0.000		0.001	-	0.000	0.000	0.000		0.001	-	-			0.000	0.000	0.000		0.770	-	-						0.026	
2.800	0.000	0.000	0.000		0.001	-	0.000	0.000	0.000		0.001	-	-			0.000	0.000	0.000		0.970	-	-						0.028	
Σύνολο:						0	0					0	0	0	0					0	0			0	0	0	0		
Αριθμός Πράξεων:						0						0	0	0	0					0.00				0	0	0	0		

ΔΕΗ (ΚΟ)

(Μέγεθος Συμβολαίου: 100 Χρεόγραφα, Τρόπος Εξάσκησης: Αμερικάνικος, Φυσική Παράδοση)

Τιμή Εξάσκησης	Δικαιώματα Αγοράς														Δικαιώματα Πώλησης														Τιμή Εξάσκησης							
	Φεβρουάριος 2020					Μάρτιος 2020					Λοιποί Μήνες				Φεβρουάριος 2020					Μάρτιος 2020					Λοιποί Μήνες											
	Ανοιγμα	Ανιγτ Τιμή	Κατωτ Τιμή	Τελ Τιμή	Τιμή κλεισ.	Όγκος	Ανοικτές θέσεις	Ανοιγμα	Ανιγτ Τιμή	Κατωτ Τιμή	Τελ Τιμή	Τιμή κλεισ.	Όγκος	Ανοικτές θέσεις	Όγκος	Ανοικτές θέσεις	Ανοιγμα	Ανιγτ Τιμή	Κατωτ Τιμή	Τελ Τιμή	Τιμή κλεισ.	Όγκος	Ανοικτές θέσεις	Ανοιγμα	Ανιγτ Τιμή	Κατωτ Τιμή	Τελ Τιμή	Τιμή κλεισ.		Όγκος	Ανοικτές θέσεις	Όγκος	Ανοικτές θέσεις	Τιμή Εξάσκησης		
0.900							0.000	0.000	0.000		3.40	-	-			0.000	0.000	0.000							0.000	0.000	0.000		0.001	-	-			0.009		
0.950							0.000	0.000	0.000		3.35	-	-			0.000	0.000	0.000							0.000	0.000	0.000		0.001	-	-			0.010		
1.000							0.000	0.000	0.000		3.30	-	-			0.000	0.000	0.000							0.000	0.000	0.000		0.001	-	-			0.010		
1.100							0.000	0.000	0.000		3.20	-	-			0.000	0.000	0.000							0.000	0.000	0.000		0.001	-	-			0.011		
1.200							0.000	0.000	0.000		3.10	-	-			0.000	0.000	0.000							0.000	0.000	0.000		0.001	-	-			0.012		
1.300							0.000	0.000	0.000		3.00	-	-			0.000	0.000	0.000							0.000	0.000	0.000		0.001	-	-			0.013		
1.400							0.000	0.000	0.000		2.90	-	-			0.000	0.000	0.000							0.000	0.000	0.000		0.001	-	-			0.014		
1.500							0.000	0.000	0.000		2.80	-	-			0.000	0.000	0.000							0.000	0.000	0.000		0.001	-	-			0.015		
1.600							0.000	0.000	0.000		2.70	-	-			0.000	0.000	0.000							0.000	0.000	0.000		0.001	-	-			0.016		
1.700							0.000	0.000	0.000		2.60	-	-			0.000	0.000	0.000							0.000	0.000	0.000		0.001	-	-			0.017		
1.800							0.000	0.000	0.000		2.51	-	-			0.000	0.000	0.000							0.000	0.000	0.000		0.001	-	-			0.018		
1.900							0.000	0.000	0.000		2.41	-	-			0.000	0.000	0.000							0.000	0.000	0.000		0.001	-	-			0.019		
2.000							0.000	0.000	0.000		2.31	-	-			0.000	0.000	0.000							0.000	0.000	0.000		0.002	-	-			0.020		
2.200	0.000	0.000	0.000		2.10	-	-	0.000	0.000	0.000		2.11	-	-			0.000	0.000	0.000						0.000	0.000	0.000		0.001	-	-			0.022		
2.400	0.000	0.000	0.000		1.90	-	-	0.000	0.000	0.000		1.91	-	-			0.000	0.000	0.000						0.000	0.000	0.000		0.001	-	-			0.024		
2.600	0.000	0.000	0.000		1.70	-	-	0.000	0.000	0.000		1.71	-	-			0.000	0.000	0.000						0.000	0.000	0.000		0.004	-	-			0.026		
2.800	0.000	0.000	0.000		1.50	-	-	0.000	0.000	0.000		1.51	-	-			0.000	0.000	0.000						0.000	0.000	0.000		0.001	-	-			0.028		
3.000	0.000	0.000	0.000		1.30	-	-	0.000	0.000	0.000		1.31	-	-			0.000	0.000	0.000						0.000	0.000	0.000		0.001	-	-			0.030		
3.200	0.000	0.000	0.000		1.10	-	-	0.000	0.000	0.000		1.11	-	-			0.000	0.000	0.000						0.000	0.000	0.000		0.002	-	-			0.032		
3.400	0.000	0.000	0.000		0.905	-	-	0.000	0.000	0.000		0.917	-	-			0.000	0.000	0.000						0.000	0.000	0.000		0.007	-	-			0.034		
3.600	0.000	0.000	0.000		0.708	-	-	0.000	0.000	0.000		0.732	-	-			0.000	0.000	0.000						0.000	0.000	0.000		0.021	-	-			0.036		
3.800	0.000	0.000	0.000		0.519	-	-	0.000	0.000	0.000		0.561	-	-			0.000	0.000	0.000						0.000	0.000	0.000		0.014	-	30			0.038		
4.000	0.000	0.000	0.000		0.349	-	-	0.000	0.000	0.000		0.410	-	-			0.000	0.000	0.000						0.000	0.000	0.000		0.044	-	5			0.040		
4.400	0.000	0.000	0.000		0.113	-	20	0.000	0.000	0.000		0.191	-	10			0.000	0.000	0.000						0.000	0.000	0.000		0.208	-	10			0.044		
4.800	0.000	0.000	0.000		0.023	-	-	0.000	0.000	0.000		0.072	-	245			0.000	0.000	0.000						0.000	0.000	0.000		0.518	-	-			0.048		
5.200	0.000	0.000	0.000		0.003	-	-	0.000	0.000	0.000		0.022	-	-			0.000	0.000	0.000						0.000	0.000	0.000		0.900	-	-			0.052		
5.600	0.000	0.000	0.000		0.002	-	-	0.000	0.000	0.000		0.006	-	-			0.000	0.000	0.000						0.000	0.000	0.000		1.30	-	-			0.056		
6.000	0.000	0.000	0.000		0.001	-	-	0.000	0.000	0.000		0.001	-	-			0.000	0.000	0.000						0.000	0.000	0.000		1.70	-	-			0.060		
6.400	0.000	0.000	0.000		0.002	-	-	0.000	0.000	0.000		0.001	-	-			0.000	0.000	0.000						0.000	0.000	0.000		2.10	-	-			0.064		
Σύνολο:						0	20						0	255	0	0													0	45			0	0	0	0
Αριθμός Πράξεων:							0						0			0														0.00				0		0

ΕΘΝΙΚΗ ΤΡΑΠΕΖΑ (ΚΟ)

(Μέγεθος Συμβολαίου: 100 Χρεόγραφα, Τρόπος Εξάσκησης: Αμερικάνικος, Φυσική Παράδοση)

Τιμή Εξάσκησης	Δικαιώματα Αγοράς														Δικαιώματα Πώλησης																				
	Φεβρουάριος 2020						Μάρτιος 2020						Λοιποί Μήνες		Φεβρουάριος 2020						Μάρτιος 2020						Λοιποί Μήνες		Τιμή Εξάσκησης						
	Άνοιγμα	Ανιγν. Τιμή	Καπιτ. Τιμή	Τελ. Τιμή	Τιμή κλεισ.	Όγκος	Άνοιγμα	Ανιγν. Τιμή	Καπιτ. Τιμή	Τελ. Τιμή	Τιμή κλεισ.	Όγκος	Άνοιγkές θέσεις	Όγκος	Άνοιγkές θέσεις	Άνοιγμα	Ανιγν. Τιμή	Καπιτ. Τιμή	Τελ. Τιμή	Τιμή κλεισ.	Όγκος	Άνοιγkές θέσεις	Άνοιγμα	Ανιγν. Τιμή	Καπιτ. Τιμή	Τελ. Τιμή	Τιμή κλεισ.	Όγκος		Άνοιγkές θέσεις	Όγκος	Άνοιγkές θέσεις			
1.000						0.000	0.000	0.000		1.95	-	-									-	-		0.000	0.000	0.000		0.001		-	-				
1.100						0.000	0.000	0.000		1.85	-	-									-	-		0.000	0.000	0.000		0.001	-	-					0.011
1.200						0.000	0.000	0.000		1.75	-	-									-	-		0.000	0.000	0.000		0.001	-	-					0.012
1.300						0.000	0.000	0.000		1.65	-	-									-	-		0.000	0.000	0.000		0.001	-	-					0.013
1.400						0.000	0.000	0.000		1.55	-	-									-	-		0.000	0.000	0.000		0.001	-	-					0.014
1.500						0.000	0.000	0.000		1.45	-	-									-	-		0.000	0.000	0.000		0.001	-	-					0.015
1.600						0.000	0.000	0.000		1.35	-	-									-	-		0.000	0.000	0.000		0.001	-	-					0.016
1.700						0.000	0.000	0.000		1.25	-	-									-	-		0.000	0.000	0.000		0.001	-	-					0.017
1.800						0.000	0.000	0.000		1.16	-	-									-	-		0.000	0.000	0.000		0.001	-	-					0.018
1.900	0.000	0.000	0.000		1.05	-	-	0.000	0.000	0.000		1.06	-	-		0.000	0.000	0.000		0.001	-	-		0.000	0.000	0.000		0.001	-	-					0.019
2.000	0.000	0.000	0.000		0.953	-	-	0.000	0.000	0.000		0.956	-	-		0.000	0.000	0.000		0.001	-	-		0.000	0.000	0.000		0.001	-	-					0.020
2.200	0.000	0.000	0.000		0.753	-	-	0.000	0.000	0.000		0.758	-	-		0.000	0.000	0.000		0.001	-	-		0.000	0.000	0.000		0.001	-	-					0.022
2.400	0.000	0.000	0.000		0.554	-	-	0.000	0.000	0.000		0.566	-	-		0.000	0.000	0.000		0.001	-	-		0.000	0.000	0.000		0.009	-	-					0.024
2.600	0.000	0.000	0.000		0.361	-	30	0.000	0.000	0.000		0.390	-	-		0.000	0.000	0.000		0.008	-	-		0.000	0.000	0.000		0.033	-	-					0.026
2.800	0.000	0.000	0.000		0.195	-	-	0.000	0.000	0.000		0.245	-	-		0.000	0.000	0.000		0.042	-	-		0.000	0.000	0.000		0.087	-	-					0.028
3.000	0.000	0.000	0.000		0.083	-	-	0.000	0.000	0.000		0.138	-	6		0.000	0.000	0.000		0.129	-	-		0.000	0.000	0.000		0.181	-	-					0.030
3.200	0.000	0.000	0.000		0.027	-	-	0.000	0.000	0.000		0.070	-	-		0.000	0.000	0.000		0.273	-	-		0.000	0.000	0.000		0.312	-	-					0.032
3.400	0.000	0.000	0.000		0.006	-	-	0.000	0.000	0.000		0.032	-	-		0.000	0.000	0.000		0.454	-	-		0.000	0.000	0.000		0.475	-	-					0.034
3.600	0.000	0.000	0.000		0.001	-	-	0.000	0.000	0.000		0.013	-	-		0.000	0.000	0.000		0.650	-	-		0.000	0.000	0.000		0.657	-	-					0.036
3.800	0.000	0.000	0.000		0.001	-	-	0.000	0.000	0.000		0.005	-	-		0.000	0.000	0.000		0.850	-	-		0.000	0.000	0.000		0.851	-	-					0.038
4.000	0.000	0.000	0.000		0.001	-	-	0.000	0.000	0.000		0.002	-	-		0.000	0.000	0.000		1.05	-	-		0.000	0.000	0.000		1.05	-	-					0.040
4.400	0.000	0.000	0.000		0.001	-	-	0.000	0.000	0.000		0.001	-	-		0.000	0.000	0.000		1.45	-	-		0.000	0.000	0.000		1.45	-	-					0.044
Σύνολα:						0	30								0	6		0			0	0							0	0		0	0		
Αριθμός Πράξεων:							0									0					0.00								0			0			

ΟΠΑΠ (ΚΟ)

(Μέγεθος Συμβολαίου: 100 Χρεόγραφα, Τρόπος Εξάσκησης: Αμερικάνικος, Φυσική Παράδοση)

Δικαιώματα Αγοράς																Δικαιώματα Πώλησης													
Τιμή Εξάσκησης	Φεβρουάριος 2020						Μάρτιος 2020						Λοιποί Μήνες		Φεβρουάριος 2020						Μάρτιος 2020						Λοιποί Μήνες		Τιμή Εξάσκησης
	Άνοιγμα	Ανιγτ Τιμή	Κατωτ Τιμή	Τελ Τιμή	Τιμή κλεισ.	Όγκος	Άνοιγμα	Ανιγτ Τιμή	Κατωτ Τιμή	Τελ Τιμή	Τιμή κλεισ.	Όγκος	Άνοιγτ Τιμή	Ανοιγτ Τιμή	Όγκος	Άνοιγτ Τιμή	Ανοιγτ Τιμή	Όγκος	Άνοιγτ Τιμή	Ανοιγτ Τιμή	Όγκος	Άνοιγτ Τιμή	Ανοιγτ Τιμή	Όγκος	Άνοιγτ Τιμή	Ανοιγτ Τιμή			
6.400						-	0.000	0.000	0.000	4.93	-	-						-	-	0.000	0.000	0.000	0.001	-	-			0.064	
6.800						-	0.000	0.000	0.000	4.53	-	-						-	-	0.000	0.000	0.000	0.001	-	-			0.068	
7.200						-	0.000	0.000	0.000	4.13	-	-						-	-	0.000	0.000	0.000	0.001	-	-			0.072	
7.600	0.000	0.000	0.000		3.72	-	0.000	0.000	0.000	3.73	-	-				0.000	0.000	0.000	0.001	-	-	0.000	0.000	0.000	0.001	-	-	0.076	
8.000	0.000	0.000	0.000		3.32	-	0.000	0.000	0.000	3.33	-	-				0.000	0.000	0.000	0.001	-	-	0.000	0.000	0.000	0.003	-	-	0.080	
8.400	0.000	0.000	0.000		2.92	-	0.000	0.000	0.000	2.93	-	-				0.000	0.000	0.000	0.001	-	-	0.000	0.000	0.000	0.001	-	-	0.084	
8.800	0.000	0.000	0.000		2.52	-	0.000	0.000	0.000	2.54	-	-				0.000	0.000	0.000	0.002	-	-	0.000	0.000	0.000	0.001	-	-	0.088	
9.200	0.000	0.000	0.000		2.12	-	0.000	0.000	0.000	2.14	-	-				0.000	0.000	0.000	0.006	-	-	0.000	0.000	0.000	0.002	-	-	0.092	
9.600	0.000	0.000	0.000		1.72	-	0.000	0.000	0.000	1.75	-	-				0.000	0.000	0.000	0.001	-	-	0.000	0.000	0.000	0.010	-	-	0.096	
10.000	0.000	0.000	0.000		1.33	-	0.000	0.000	0.000	1.37	-	-				0.000	0.000	0.000	0.007	-	-	0.000	0.000	0.000	0.031	-	-	0.100	
11.000	0.000	0.000	0.000		0.479	-	0.000	0.000	0.000	0.584	-	-				0.000	0.000	0.000	0.155	-	-	0.000	0.000	0.000	0.243	-	-	0.110	
12.000	0.000	0.000	0.000		0.076	-	7	0.000	0.000	0.000	0.162	-	-				0.000	0.000	0.000	0.753	-	190	0.000	0.000	0.000	0.823	-	-	0.120
13.000	0.000	0.000	0.000		0.004	-	-	0.000	0.000	0.000	0.027	-	-				0.000	0.000	0.000	1.69	-	2	0.000	0.000	0.000	1.70	-	-	0.130
14.000	0.000	0.000	0.000		0.001	-	-	0.000	0.000	0.000	0.003	-	-				0.000	0.000	0.000	2.69	-	-	0.000	0.000	0.000	2.69	-	-	0.140
15.000	0.000	0.000	0.000		0.005	-	-	0.000	0.000	0.000	0.001	-	-				0.000	0.000	0.000	3.69	-	-	0.000	0.000	0.000	3.69	-	-	0.150
16.000	0.000	0.000	0.000		0.001	-	-	0.000	0.000	0.000	0.009	-	-				0.000	0.000	0.000	4.69	-	-	0.000	0.000	0.000	4.69	-	-	0.160
17.000	0.000	0.000	0.000		0.001	-	-	0.000	0.000	0.000	0.002	-	-				0.000	0.000	0.000	5.69	-	-	0.000	0.000	0.000	5.69	-	-	0.170
Σύνολο:						0	7					0	0	0	0				0	192			0	0	0	0	0		
Αριθμός Πράξεων:						0						0		0					0.00			0		0		0			

ΟΤΕ (ΚΟ)

(Μέγεθος Συμβολαίου: 100 Χρεόγραφα, Τρόπος Εξάσκησης: Αμερικάνικος, Φυσική Παράδοση)

Τιμή Εξάσκησης	Δικαιώματα Αγοράς													Δικαιώματα Πώλησης																				
	Φεβρουάριος 2020						Μάρτιος 2020						Λοιποί Μήνες		Φεβρουάριος 2020						Μάρτιος 2020						Λοιποί Μήνες		Τιμή Εξάσκησης					
	Άνοιγμα	Ανιγν. Τιμή	Καπιτ. Τιμή	Τελ. Τιμή	Τιμή κλεισ.	Όγκος	Άνοιγμάς	Ανιγν. Τιμή	Καπιτ. Τιμή	Τελ. Τιμή	Τιμή κλεισ.	Όγκος	Άνοιγμάς	Ανιγν. Τιμή	Καπιτ. Τιμή	Τελ. Τιμή	Τιμή κλεισ.	Όγκος	Άνοιγμάς	Ανιγν. Τιμή	Καπιτ. Τιμή	Τελ. Τιμή	Τιμή κλεισ.	Όγκος	Άνοιγμάς	Ανιγν. Τιμή	Καπιτ. Τιμή	Τελ. Τιμή		Τιμή κλεισ.	Όγκος	Άνοιγμάς		
8.400						-	0.000	0.000	0.000	5.13	-	-						-	-	0.000	0.000	0.000	0.001	-	-									
8.800						-	0.000	0.000	0.000	4.74	-	-						-	-	0.000	0.000	0.000	0.001	-	-									0.088
9.200	0.000	0.000	0.000		4.32	-	0.000	0.000	0.000	4.34	-	-			0.000	0.000	0.000	0.001	-	-	0.000	0.000	0.000	0.001	-	-								0.092
9.600	0.000	0.000	0.000		3.92	-	0.000	0.000	0.000	3.94	-	-			0.000	0.000	0.000	0.001	-	-	0.000	0.000	0.000	0.001	-	-								0.096
10.000	0.000	0.000	0.000		3.52	-	0.000	0.000	0.000	3.54	-	-			0.000	0.000	0.000	0.001	-	-	0.000	0.000	0.000	0.001	-	-								0.100
11.000	0.000	0.000	0.000		2.52	-	0.000	0.000	0.000	2.54	-	-			0.000	0.000	0.000	0.003	-	-	0.000	0.000	0.000	0.002	-	-								0.110
12.000	0.000	0.000	0.000		1.53	-	0.000	0.000	0.000	1.56	-	-			0.000	0.000	0.000	0.001	-	-	0.000	0.000	0.000	0.013	-	-								0.120
13.000	0.000	0.000	0.000		0.602	-	0.000	0.000	0.000	0.699	-	-			0.000	0.000	0.000	0.075	-	-	0.000	0.000	0.000	0.153	-	-								0.130
14.000	0.000	0.000	0.000		0.095	-	0.000	0.000	0.000	0.194	-	-			0.000	0.000	0.000	0.570	-	10	0.000	0.000	0.000	0.650	-	-								0.140
15.000	0.000	0.000	0.000		0.004	-	0.000	0.000	0.000	0.030	-	-			0.000	0.000	0.000	1.49	-	-	0.000	0.000	0.000	1.50	-	-								0.150
16.000	0.000	0.000	0.000		0.001	-	0.000	0.000	0.000	0.002	-	-			0.000	0.000	0.000	2.49	-	-	0.000	0.000	0.000	2.49	-	-								0.160
17.000	0.000	0.000	0.000		0.001	-	0.000	0.000	0.000	0.001	-	-			0.000	0.000	0.000	3.49	-	-	0.000	0.000	0.000	3.49	-	-								0.170
18.000	0.000	0.000	0.000		0.001	-	0.000	0.000	0.000	0.001	-	-			0.000	0.000	0.000	4.49	-	-	0.000	0.000	0.000	4.49	-	-								0.180
19.000	0.000	0.000	0.000		0.001	-	0.000	0.000	0.000	0.001	-	-			0.000	0.000	0.000	5.49	-	-	0.000	0.000	0.000	5.49	-	-								0.190
Σύνολο:						0	0				0	0	0	0				0	10				0	0	0	0	0							
Αριθμός Πράξεων:						0					0	0	0	0				0.00						0	0	0	0							

ΠΕΙΡΑΙΩΣ ΤΡΑΠΕΖΑ (ΚΟ)

(Μέγεθος Συμβολαίου: 100 Χρεόγραφα, Τρόπος Εξάσκησης: Αμερικάνικος, Φυσική Παράδοση)

Δικαιώματα Αγοράς															Δικαιώματα Πώλησης															
Φεβρουάριος 2020							Μάρτιος 2020					Λοιποί Μήνες			Φεβρουάριος 2020							Μάρτιος 2020				Λοιποί Μήνες		Τιμή Εξάσκησης		
Τιμή Εξάσκησης	Άνοιγμα	Ανιτ Τιμή	Κατωτ Τιμή	Τελ Τιμή	Τιμή κλεισ.	Όγκος	Άνοιγμα	Ανιτ Τιμή	Κατωτ Τιμή	Τελ Τιμή	Τιμή κλεισ.	Όγκος	Άνοιγτες θέσεις	Όγκος	Άνοιγτες θέσεις	Άνοιγμα	Ανιτ Τιμή	Κατωτ Τιμή	Τελ Τιμή	Τιμή κλεισ.	Όγκος	Άνοιγτες θέσεις	Όγκος	Άνοιγτες θέσεις	Όγκος	Άνοιγτες θέσεις				
0.850						-	0.000	0.000	0.000		2.39	-	-									-	-	0.000	0.000	0.000	0.001	-	-	0.009
0.900						-	0.000	0.000	0.000		2.34	-	-									-	-	0.000	0.000	0.000	0.001	-	-	0.009
0.950						-	0.000	0.000	0.000		2.29	-	-									-	-	0.000	0.000	0.000	0.002	-	-	0.010
1.000						-	0.000	0.000	0.000		2.24	-	-									-	-	0.000	0.000	0.000	0.002	-	-	0.010
1.100						-	0.000	0.000	0.000		2.14	-	-									-	-	0.000	0.000	0.000	0.001	-	-	0.011
1.200						-	0.000	0.000	0.000		2.04	-	-									-	-	0.000	0.000	0.000	0.001	-	-	0.012
1.300						-	0.000	0.000	0.000		1.94	-	-									-	-	0.000	0.000	0.000	0.001	-	-	0.013
1.400						-	0.000	0.000	0.000		1.84	-	-									-	-	0.000	0.000	0.000	0.001	-	-	0.014
1.500						-	0.000	0.000	0.000		1.74	-	-									-	-	0.000	0.000	0.000	0.002	-	-	0.015
1.600						-	0.000	0.000	0.000		1.64	-	-									-	-	0.000	0.000	0.000	0.001	-	-	0.016
1.700						-	0.000	0.000	0.000		1.54	-	-									-	-	0.000	0.000	0.000	0.001	-	-	0.017
1.800						-	0.000	0.000	0.000		1.45	-	-									-	-	0.000	0.000	0.000	0.002	-	-	0.018
1.900	0.000	0.000	0.000		1.34	-	0.000	0.000	0.000		1.35	-	-			0.000	0.000	0.000		0.001	-	-	0.000	0.000	0.000	0.001	-	-	0.019	
2.000	0.000	0.000	0.000		1.24	-	0.000	0.000	0.000		1.25	-	-			0.000	0.000	0.000		0.001	-	-	0.000	0.000	0.000	0.001	-	-	0.020	
2.200	0.000	0.000	0.000		1.04	-	0.000	0.000	0.000		1.05	-	-			0.000	0.000	0.000		0.001	-	-	0.000	0.000	0.000	0.001	-	-	0.022	
2.400	0.000	0.000	0.000		0.843	-	0.000	0.000	0.000		0.850	-	-			0.000	0.000	0.000		0.002	-	-	0.000	0.000	0.000	0.003	-	-	0.024	
2.600	0.000	0.000	0.000		0.644	-	0.000	0.000	0.000		0.659	-	-			0.000	0.000	0.000		0.001	-	-	0.000	0.000	0.000	0.012	-	-	0.026	
2.800	0.000	0.000	0.000		0.450	-	0.000	0.000	0.000		0.483	-	-			0.000	0.000	0.000		0.007	-	-	0.000	0.000	0.000	0.035	-	-	0.028	
3.000	0.000	0.000	0.000		0.276	-	0.000	0.000	0.000		0.332	-	-			0.000	0.000	0.000		0.032	-	-	0.000	0.000	0.000	0.083	-	-	0.030	
3.200	0.000	0.000	0.000		0.143	-	0.235	0.235	0.235	0.235	0.235	10	-			0.000	0.000	0.000		0.099	-	-	0.000	0.000	0.000	0.164	-	-	0.032	
3.400	0.000	0.000	0.000		0.060	-	0.145	0.145	0.145	0.145	0.145	10	-			0.000	0.000	0.000		0.216	-	-	0.000	0.000	0.000	0.278	-	-	0.034	
3.600	0.000	0.000	0.000		0.020	-	0.000	0.000	0.000		0.071	-	-			0.000	0.000	0.000		0.377	-	-	0.000	0.000	0.000	0.423	-	-	0.036	
3.800	0.000	0.000	0.000		0.006	-	0.000	0.000	0.000		0.037	-	-			0.000	0.000	0.000		0.563	-	-	0.000	0.000	0.000	0.589	-	-	0.038	
4.000	0.000	0.000	0.000		0.001	-	0.000	0.000	0.000		0.018	-	-			0.000	0.000	0.000		0.760	-	-	0.000	0.000	0.000	0.771	-	-	0.040	
4.400	0.000	0.000	0.000		0.001	-	0.000	0.000	0.000		0.004	-	-			0.000	0.000	0.000		1.16	-	-	0.000	0.000	0.000	1.16	-	-	0.044	
4.800	0.000	0.000	0.000		0.001	-	0.000	0.000	0.000		0.001	-	-			0.000	0.000	0.000		1.56	-	-	0.000	0.000	0.000	1.56	-	-	0.048	
Σύνολα:						0	9					20	0	0	0						0	0					0	0	0	0
Αριθμός Πράξεων:						0						2		0							0.00						0		0	

Προϊόν Δανεισμού	Υποκείμενος Τίτλος	Πολυμερείς Συναλλαγές[1]					Διμερείς Συναλλαγές[2]		Δανεισμός Τίτλων μέσω ΟΤC[3]
		Ανοιχτές θέσεις[5]	Προσφερόμενη ποσότητα	Μ.Σ.Τ[4]	Όγκος συναλλαγών	Μ.Σ.Τ[4]	Όγκος συναλλαγών	Μ.Σ.Τ[4]	Όγκος συναλλαγών
ALPHABOR	ALPHA BANK (ΚΟ)	3,000	---	---	---	---	2,700	1.50%	42,884,285
TATTBOR	ATTICA BANK A.T.E. (ΚΟ)	14,603	---	---	---	---	---	---	370
CENERBOR	CENERGY HOLDINGS (ΚΑ)	4,500	---	---	---	---	---	---	---
EEEBOR	COCA-COLA HBC AG (ΚΟ)	3,604	---	---	---	---	2,400	4.00%	70,546
FFGRPBOR	FOLLI-FOLLIE (ΚΟ)	---	---	---	---	---	---	---	1,120,847
FOYRKBOR	FOURLIS ΣΥΜΜΕΤΟΧΩΝ (ΚΟ)	---	---	---	---	---	100	1.50%	4,650
INTRKBOR	INTRACOM HOLDINGS (ΚΟ)	---	---	---	6,000	3.42%	---	---	---
BELABOR	JUMBO (ΚΟ)	27,900	---	---	1,100	2.65%	200	1.50%	135,498
LAMDABOR	LAMDA DEVELOPMENT(ΚΟ)	---	---	---	---	---	1,200	0.26%	---
MIGBOR	MARFIN INVESTMENT GROUP (ΚΟ)	---	---	---	---	---	---	---	1,659,474
QUALBOR	QUALITY & RELIABILITY (ΚΟ)	---	---	---	---	---	---	---	---
TITCBOR	TITAN CEMENT (ΚΑ)	---	---	---	---	---	100	1.50%	17,110
VIQBOR	VIHALCO SA/NV (ΚΑ)	---	---	---	---	---	200	1.50%	---
ADMIEBOR	ΑΔΜΗΕ ΣΥΜΜΕΤΟΧΩΝ Α.Ε. (ΚΟ)	2,400	---	---	---	---	300	1.50%	60,644
AEGNBOR	ΑΕΡΟΠΟΡΙΑ ΑΙΓΑΙΟΥ (ΚΟ)	---	---	---	---	---	100	1.50%	6,211
ALMYBOR	ΑΛΟΥΜΥΛ (ΚΟ)	---	---	---	---	---	---	---	---
GEKTERNABOR	ΓΕΚ ΤΕΡΝΑ (ΚΟ)	12,197	---	---	2,600	2.65%	200	1.50%	1,293
PPCBOR	ΔΕΗ (ΚΟ)	5,000	---	---	---	---	6,300	0.08%	6,082,753
ETEBOR	ΕΘΝΙΚΗ ΤΡΑΠΕΖΑ (ΚΟ)	27,000	---	---	7,500	4.00%	1,100	1.50%	12,734,967
ELLAKTORBOR	ΕΛΛΑΚΤΩΡ (ΚΟ)	---	---	---	---	---	300	1.50%	110,898
EXAEBOR	ΕΛΛΗΝ. ΧΡΗΜΑΤΙΣΤΗΡΙΑ-Χ.Α. (ΚΟ)	---	---	---	---	---	200	1.50%	123,778
ELREBOR	ΕΛΛΗΝΙΚΑ ΠΕΤΡΕΛΑΙΑ (ΚΟ)	200	---	---	---	---	200	1.50%	51,983
EYDAPBOR	ΕΥΔΑΠ (ΚΟ)	---	---	---	---	---	100	1.50%	243,781
INLOTBOR	ΙΝΤΡΑΛΟΤ (ΚΟ)	---	---	---	---	---	---	---	485,512
MOHBOR	ΜΟΤΟΡ ΟΪΛ (ΚΟ)	1,000	---	---	---	---	200	1.50%	20,420
MYTILBOR	ΜΥΤΙΛΗΝΑΙΟΣ (ΚΟ)	---	---	---	---	---	300	1.50%	75,742
PRABOR	ΟΛΠ (ΚΟ)	---	---	---	---	---	100	1.50%	2,901
OPAPBOR	ΟΠΑΠ (ΚΟ)	30,000	---	---	---	---	400	1.50%	1,369,607
HTOBOR	ΟΤΕ (ΚΟ)	25,000	---	---	---	---	500	1.50%	535,504
TREIRBOR	ΠΕΙΡΑΙΩΣ ΤΡΑΠΕΖΑ (ΚΟ)	5,000	---	---	---	---	600	1.50%	19,313,446
PLAISBOR	ΠΛΑΙΣΙΟ COMPUTERS (ΚΟ)	---	---	---	---	---	---	---	1,000

Σημειώσεις Προϊόντων Δανεισμού

[1] - Πολυμερείς Συμβάσεις Δανειοδοσίας των μεθόδων 8-1, 8-2 και 8-3-3 (σύμφ. Με Αποφ.17 ΔΣ του Χρηματιστηρίου).

[2] - Διμερείς Συμβάσεις Δανειοδοσίας των μεθόδων 8-3-1 και 8-3-2 (σύμφ. Με Αποφ. 20 ΔΣ του Χρηματιστηρίου).

[3] - Τα στοιχεία Συναλλαγές Δανεισμού Τίτλων μέσω ΟΤC δηλώνονται από τους χειριστές ΣΑΤ και αφορούν τις ποσότητες που έχουν καταγραφεί στο ΣΑΤ έως και τη προηγούμενη εργάσιμη ημέρα.

[4] - Μ.Σ.Τ.: - Μέση Σταθμισμένη Τιμή (ως προς τα τεμάχια)

[5] - Τα στοιχεία αφορούν σε ανοιχτές θέσεις πριν την έναρξη της συνεδρίασης

Προϊόν Δανεισμού	Υποκείμενος Τίτλος	Πολυμερείς Συναλλαγές[1]					Διμερείς Συναλλαγές[2]		Δανεισμός Τίτλων μέσω ΟΤC[3]
		Ανοικτές θέσεις[5]	Προσφερόμενη ποσότητα	Μ.Σ.Τ[4]	Όγκος συναλλαγών	Μ.Σ.Τ[4]	Όγκος συναλλαγών	Μ.Σ.Τ[4]	Όγκος συναλλαγών
SARBOR	ΣΑΡΑΝΤΗΣ ΓΡ. (ΚΟ)	500	---	---	---	---	100	1.50%	612
TENERGYBOR	ΤΕΡΝΑ ΕΝΕΡΓΕΙΑΚΗ (ΚΟ)	---	---	---	---	---	100	1.50%	22,892
EUROBBOR	ΤΡΑΠΕΖΑ EUROBANK ERGASIAS (ΚΟ)	10,000	---	---	---	---	4,900	1.50%	58,231,249

Σημειώσεις Προϊόντων Δανεισμού

[1] - Πολυμερείς Συμβάσεις Δανειοδοσίας των μεθόδων 8-1, 8-2 και 8-3-3 (σύμφ. Με Αποφ.17 ΔΣ του Χρηματιστηρίου).

[2] - Διμερείς Συμβάσεις Δανειοδοσίας των μεθόδων 8-3-1 και 8-3-2 (σύμφ. Με Αποφ. 20 ΔΣ του Χρηματιστηρίου).

[3] - Τα στοιχεία Συναλλαγές Δανεισμού Τίτλων μέσω ΟΤC δηλώνονται από τους χειριστές ΣΑΤ και αφορούν τις ποσότητες που έχουν καταγραφεί στο ΣΑΤ έως και τη προηγούμενη εργάσιμη ημέρα.

[4] - Μ.Σ.Τ.: - Μέση Σταθμισμένη Τιμή (ως προς τα τεμάχια)

[5] - Τα στοιχεία αφορούν σε ανοικτές θέσεις πριν την έναρξη της συνεδρίασης

Κωδικοί και ονομασίες Κλάδων Οικονομικής Δραστηριότητας του Χρηματιστηρίου Αθηνών

12003 - Διαπραγματεύσιμα Αμοιβαία Κεφάλαια	10101010 Υπηρεσίες Ηλεκτρονικών Υπολογιστών
10101015 Λογισμικό	10102030 Υλικό Υπολογιστών
15101010 Εξοπλισμός Τηλεπικοινωνιών	15102015 Υπηρεσίες Τηλεπικοινωνιών
20101010 Υγειονομικές Μονάδες	20101025 Υπηρεσίες Υγείας
20102010 Ιατρικός Εξοπλισμός	20103015 Φαρμακευτικά Προϊόντα
30101010 Τράπεζες	30202000 Διαφοροποιημένες Χρηματοοικονομικές Υπηρεσίες
30202010 Διαχείριση Κεφαλαίων & Θεματοφύλακες	30202015 Επενδυτικές Υπηρεσίες
30302010 Γενικές Ασφάλειες	30302015 Μεσίτες Ασφαλίσεων
35101010 Συμμετοχές & Ανάπτυξη Ακίνητης Περιουσίας	35101015 Υπηρεσίες Ακίνητης Περιουσίας
35102000 Διαφοροποιημένες Α.Ε.Ε.Α.Π.	35102030 Α.Ε.Ε.Α.Π. Επαγγελματικών Χώρων
40201040 Υπηρεσίες Ενοικίασης και Χρηματοδοτικής Μίσθωσης	40202010 Κατασκευή Κατοικιών
40202015 Έπιπλα	40202020 Οικιακές Συσκευές
40203040 Ηλεκτρονική Ψυχαγωγία	40203045 Παιχνίδια
40204020 Ρούχα και Αξεσουάρ	40301010 Ψυχαγωγία
40301030 Εκδόσεις	40301035 Ραδιοτηλεοπτικοί Φορείς
40401010 Διαφοροποιημένοι Έμποροι	40401020 Εμπόριο Ενδυμάτων
40401025 Εμπόριο Προϊόντων Οικιακής Βελτίωσης	40401030 Εξειδικευμένο Λιανικό Εμπόριο
40501010 Αεροπορικές Εταιρείες	40501015 Ταξίδια & Τουρισμός
40501020 Τυχερά Παιχνίδια	40501025 Ξενοδοχεία & Πανσιόν
45101015 Απόσταξη & Οινοπαραγωγή	45101020 Αναψυκτικά
45102010 Γεωργεία, Αλιεία, Εκτροφή και Φυτείες	45102020 Τρόφιμα
45103010 Καπνός	45201010 Λιανικό & Χονδρικό Εμπόριο Τροφίμων
45201020 Είδη Προσωπικής Φροντίδας	50101010 Κατασκευές
50101030 Τσιμέντα	50101035 Άλλα Οικοδομικά Υλικά
50202010 Ηλεκτρικά Εξαρτήματα	50203000 Διαφοροποιημένες Βιομηχανίες
50203015 Πλαστικά	50203030 Υλικά Συσκευασίας
50204000 Μηχανήματα Βιομηχανικού Εξοπλισμού	50204020 Μηχανήματα Κατασκευών
50205010 Προμηθευτές Βιομηχανίας	50205020 Υποστηρικτικές Υπηρεσίες προς Επιχειρήσεις
50205030 Υπηρεσίες Μαζικής Εκτύπωσης	50206015 Εμπορικά Οχήματα & Ανταλλακτικά
50206030 Θαλάσσιες Μεταφορές	50206060 Υπηρεσίες Μεταφορών
55101000 Διαφοροποιημένα Υλικά	55101020 Κλωστοϋφαντουργικά Προϊόντα
55102000 Ορυχεία	55102010 Σίδηρος & Χάλυβας
55102015 Μεταλλουργία	55102035 Αλουμίνιο
60101000 Καθετοποιημένες Εταιρ. Πετρελαίου & Φυσικού Αερίου	60101020 Διυλιστήρια & Εμπορία Πετρελαιοειδών
65101010 Εναλλακτική Ηλεκτρική Ενέργεια	65101015 Συμβατική Ηλεκτρική Ενέργεια
65102030 Ύδρευση	



ATHEX
Athens Stock Exchange

Λεωφ. Αθηνών 110 104 42 Αθήνα
110, Athinon Ave. GR 104 42 Athens
tel. (+30)210-33.66.800, fax (+30)210-33.66.101
www.athexgroup.gr