

20

Ημερήσιο Δελτίο
Συναλλακτικής Δραστηριότητας

Daily Official List
of Trading Activity

Τρίτη, 28 Ιανουαρίου, 2020

Έτος: 141 Αύξων Αριθμός Συνεδρίασης: 18



ATHEXGROUP
Athens Exchange Group

Αποποίηση Ευθύνης:

Η εταιρεία Ελληνικά Χρηματιστήρια-Χρηματιστήριο Αθηνών Ανώνυμη Εταιρεία Συμμετοχών καταβάλλει κάθε δυνατή προσπάθεια ώστε να διασφαλίσει ότι οι πληροφορίες και τα λοιπά στοιχεία που εμφανίζονται στο Ημερήσιο Δελτίο Τιμών (Η.Δ.Τ.) είναι ορθά και πλήρη αλλά δεν έχει καμία ευθύνη για ενδεχόμενο λάθος ή παράλειψη στοιχείων και / ή ευθύνη σχετικά με την ακρίβεια, αξιοπιστία, επικαιροποίηση και πληρότητα των παραπάνω πληροφοριών και στοιχείων ή ευθύνη προερχόμενη άμεσα ή έμμεσα από την χρήση των παραπάνω πληροφοριών.

Η Εταιρία δεν έχει καμία ευθύνη για την ακρίβεια των στοιχείων που περιλαμβάνονται στις ανακοινώσεις των εισηγμένων εταιρειών. Πιθανές προσβολές δικαιωμάτων τρίτων από το περιεχόμενο των ανακοινώσεων συνιστούν αποκλειστική ευθύνη του αποστολέα των ανακοινώσεων.

Όλα τα αναγραφόμενα στο Η.Δ.Τ. στοιχεία παρέχονται μόνο για τους σκοπούς της πληροφόρησης και δεν συνιστούν παροχή επενδυτικών συμβουλών ή πρόσκληση για επένδυση σε κινητές αξίες που διαπραγματεύονται στο Χρηματιστήριο Αθηνών.

Αναγνωρίζεται και συμφωνείται ότι όλα τα δικαιώματα επί των πληροφοριών που εμφανίζονται στο Η.Δ.Τ. θα αποτελούν κυριότητα της εταιρίας και οποιοδήποτε άλλο δικαίωμα συμπεριλαμβανομένου του δικαιώματος πνευματικής ιδιοκτησίας, σήματος κλπ. ανήκουν στο Χρηματιστήριο Αθηνών.

Τα ανωτέρω στοιχεία αποτελούν ιδιοκτησία της Εταιρίας και προστατεύονται σύμφωνα με τις διατάξεις περί πνευματικής ιδιοκτησίας. Απαγορεύεται α) η με οποιοδήποτε τρόπο ή μέσω αναπαραγωγή, αναδημοσίευση, τροποποίηση, αντιγραφή, πώληση, μετάδοση ή διανομή του συνόλου ή μέρους τους, χωρίς αναφορά στην πηγή και β) η εμπορική εκμετάλλευση των στοιχείων από τρίτους.

Η Εταιρία δεν φέρει καμία ευθύνη προερχόμενη άμεσα ή έμμεσα από χρήση ή τυχόν αλλοίωση των ανωτέρω στοιχείων όταν αυτά χρησιμοποιούνται από

Ελληνικά Χρηματιστήρια - Χρηματιστήριο Αθηνών Α.Ε. Συμμετοχών

Λεωφόρος Αθηνών 110, 10442 Αθήνα, Τηλ: (210) 33.66.800, Fax: (210) 32.13.938

www.athexgroup.gr

Χρηματιστηριακό Κέντρο Θεσσαλονίκης

Κατούνη 16-18, Θεσ/νίκη 546 25, Τηλ: (2310) 567.667, Fax: (2310) 530.455

Συνεγγυητικό Κεφάλαιο Εξασφάλισης Επενδυτικών Υπηρεσιών

Φειδίου 14-16, Αθήνα 106 78, Τηλ: (210) 33.04.682, Fax: (210) 33.04.155

Επιτροπή Κεφαλαιαγοράς

Κολοκοτρώνη 1 & Σταδίου 1, Αθήνα 105 62, Τηλ: (210) 33.77.100, Fax: (210) 33.77.173

Πίνακας Περιεχομένων

Ενότητα 1: Στατιστικά Στοιχεία Χρεογράφων, Παραγώγων και Δανεισμού

- Οι Αγορές Χρεογράφων Παραγώγων Δανεισμού
- Χρηματιστηριακοί Δείκτες
- Αναλυτικά Στοιχεία Συναλλαγών Αγοράς Χρεογράφων
- Στοιχεία Συναλλαγών Κλάδων Χρηματιστηρίου Αθηνών & Χρηματοοικονομικών Προϊόντων (Δ.Α.Κ.)
- Οι 10 Μετοχές με τη μεγαλύτερη Άνοδο & Πτώση
- Αναλυτικά Στοιχεία Συναλλαγών Αγοράς Παραγώγων

Ενότητα 2: Αναλυτικά Στοιχεία Συναλλαγών Χρεογράφων

- Αναλυτικά Στοιχεία Συναλλαγών Χρεογράφων
- Σημειώσεις Χρεογράφων

Ενότητα 3: Στοιχεία Συναλλαγών Χρεογράφων

- Στοιχεία Συναλλαγών Πακέτων
- Στοιχεία Συναλλαγών Δικαιωμάτων

- Στοιχεία Δανεισμού Τίτλων
- Στοιχεία Συναλλαγών Εκποιήσεων
- Στοιχεία Συναλλαγών Εκποιήσεων Ενσώματων Ονομαστικών Μετοχών
- Στοιχεία Ενεργητικού Διαπραγματεύσιμων Αμοιβαίων Κεφαλαίων (Δ.Α.Κ.)
- Χαρακτηριστικά Διαπραγματεύσιμων Αμοιβαίων Κεφαλαίων (Δ.Α.Κ.)

Ενότητα 4: Ανακοινώσεις

Ενότητα 5: Ομόλογα Διαπραγματεύσιμα στην Αγορά Αξιών Σταθερού Εισοδήματος

- Ομολογιακά Δάνεια Επιχειρήσεων – Οργανωμένη Αγορά (Μετατρέψιμα)
- Ομολογιακά Δάνεια Επιχειρήσεων – Οργανωμένη Αγορά (Μη Μετατρέψιμα)
- Ομόλογα Ελληνικού Δημοσίου
- Έντοκα Γραμμάτια & Zero Coupon Ομόλογα Ελληνικού Δημοσίου
- Ομόλογα Ελληνικού Δημοσίου Διαπραγματεύσιμα με τη Μέθοδο Εκφώνησης - Αντιφώνησης
- Ομόλογα Κρατικών Τραπεζών

Ενότητα 6: Πρόσθετα Στοιχεία Ενημέρωσης

- Πίνακας Μελών Χρηματιστηρίου Αθηνών και Μελών ΕΤ.ΕΚ.
- Πίνακας Μετοχών Υπό Ειδική Διαπραγμάτευση
- Γνωστοποιήσεις Συναλλαγών - Κατάλογος Υπόχρεων Προσώπων

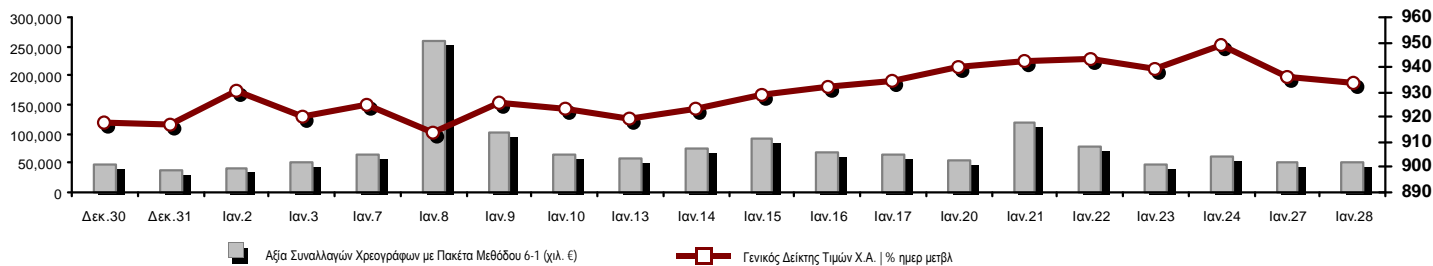
Ενότητα 7: Αναλυτικά Στοιχεία Συναλλαγών Αγοράς Παραγώγων

- Συμβόλαια Μελλοντικής Εκπλήρωσης σε Δείκτες
- Συμβόλαια Μελλοντικής Εκπλήρωσης σε Μετοχές
- Δικαιώματα Προαίρεσης σε Δείκτες
- Δικαιώματα Προαίρεσης σε Μετοχές
- Στοιχεία Συναλλαγών Προϊόντων Δανεισμού

Παράρτημα Α: Κωδικοί και ονομασίες Κλάδων Οικονομικής Δραστηριότητας του Χρηματιστηρίου Αθηνών

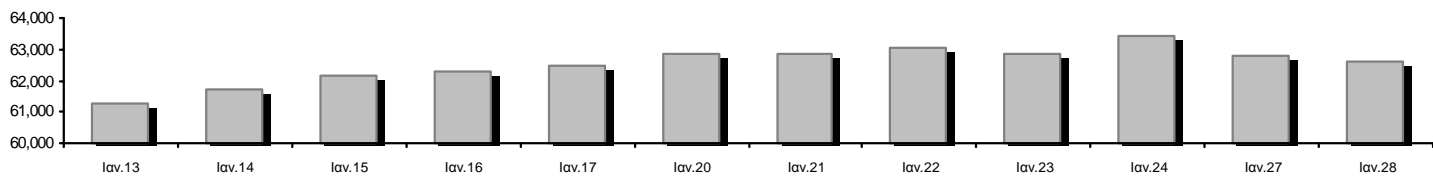
Οι Αγορές Χρεογράφων Παραγώγων Δανεισμού

Γενικός Δείκτης Τιμών και Αξία Συναλλαγών Μετοχών και Παραγώγων

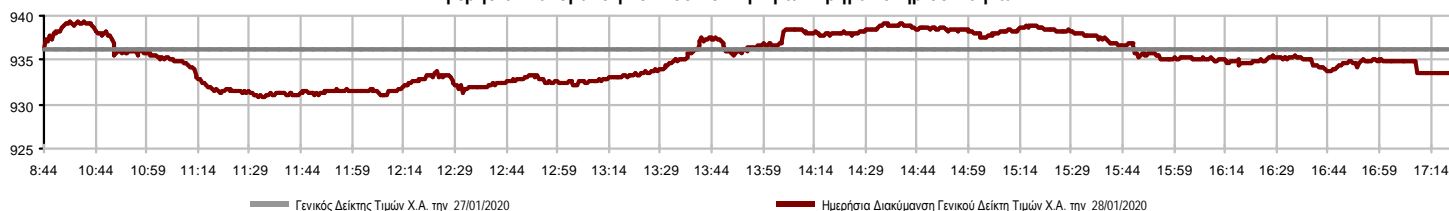


Κεφαλαιοποίηση Χ.Α. (εκατ €) **:	62,610.38	Συνολικές Ανοικτές Θέσεις σε Παράγωγα	402,820
Ημερήσια μεταβολή: εκατ. € %	-182.86 -0.29%	Ανοικτές θέσεις σε ΣΜΕ επί Δεικτών % ημερ μετβλ	10,394 -2.38%
Μέση ετήσια Κεφ/ποίηση: εκατ. € % Μετβλ. Μέση προηγ. έτος	62,201.52 13.54%	Ανοικτές θέσεις σε ΣΜΕ επί μετοχών % ημερ μετβλ	390,304 -0.67%
Γενικός Δείκτης Τιμών Χ.Α. % ημερ μετβλ	933.43 -0.30%	Ανοικτές θέσεις σε Δικαιώματα επί Δεικτών % ημερ μετβλ	1,648 9.21%
Κεφαλαιοποίηση Γενικού Δείκτη (εκατ. €)	56,902.30	Ανοικτές θέσεις σε Δικαιώματα επί μετοχών % ημερ μετβλ	474 1.28%
Ημερήσια μεταβολή (εκατ. €)	-181.86		
Αξία Συναλλαγών Χρεογράφων με Πακέτα Μεθόδου 6-1 (χιλ. €)	51,093.37	Πλήθος Συμβολαίων Παραγώγων:	20,266
Ημερήσια μεταβολή: %	116.64 0.23%	Ημερήσια μεταβολή: τμχ %	-2,728 -11.86%
Μέση Αξία Συν/γών ΥτD: χιλ. € % Μετβλ Μέση προηγ. έτος	78,246.11 18.90%	Μέσος Όγκος Συμβ. ΥτD: % Μετβλ Μέσο προηγ. Έτος	18,242 -56.46%
Αξία Συναλλαγών Πακέτων Μεθόδου 6-1 (χιλ. €)	5,244.51	Πλήθος Πράξεων Παραγώγων:	2,248
Αξία Συναλλαγών Πακέτων Μεθόδου 6-2 & 6-3 (χιλ. €)	0.00	Ημερήσια μεταβολή: πλήθος %	90 4.17%
Αξία Συναλλαγών Ομολόγων (χιλ.€)	2,091.89	Μέσο Πλήθος Πράξεων ΥτD: % Μετβλ Μέσο προηγ. Έτος	1,804 -36.70%
Όγκος Συναλλαγών Χρεογράφων με Πακέτα Μεθόδου 6-1 (χιλ. Τμχ)	16,692.53	Συνολικές Ανοικτές Θέσεις σε Δανεισμό	131,204
Ημερήσια μεταβολή: χιλ. τμχ %	-4,757.75 -22.18%	Ημερήσια μεταβολή: τμχ %	12,507 10.54%
Μέσος Όγκος Συν/γών ΥτD: % Μετβλ Μέσο προηγ. Έτος	33,947.22 6.93%	Πλήθος Συναλλαγών Δανεισμού (Πολυμερής/Διμερής)	40,700
Όγκος Συναλλαγών Πακέτων Μεθόδου 6-1 (χιλ. Τεμάχια)	423.94	Ημερήσια μεταβολή: τμχ %	23,600
Όγκος Συναλλαγών Πακέτων Μεθόδου 6-2 & 6-3 (χιλ. Τεμάχια)	0.00	Πλήθος Πολυμερών Συναλλαγών	40,700
Όγκος Συναλλαγών Ομολόγων	2,036,000	Πλήθος Διμερών Συναλλαγών	0
Πλήθος Πράξεων Χρεογράφων με Πακέτα Μεθόδου 6-1	22,553	Πλήθος Πράξεων Δανεισμού:	11
Ημερήσια μεταβολή: πλήθος %	-1,842 -7.55%	Ημερήσια μεταβολή: %	3
Μέσο Πλήθος Πράξεων ΥτD: % Μετβλ Μέσο προηγ. Έτος	26,364 -2.89%	Πλήθος Πράξεων Πολυμερών Συναλλαγών	11
Πλήθος πακέτων Μεθόδου 6-1	5	Πλήθος Πράξεων Διμερών Συναλλαγών	0
Πλήθος πακέτων Μεθόδου 6-2 & 6-3	0		
Πλήθος συναλλαγών Ομολόγων	71		

Κεφαλαιοποίηση Χ.Α. (εκατ €) **



Ημερήσια Διακύμανση Γενικού Δείκτη Τιμών Χρηματιστηρίου Αθηνών



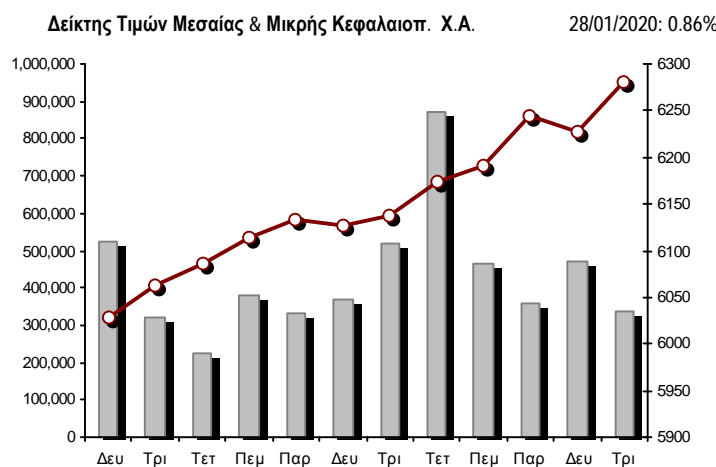
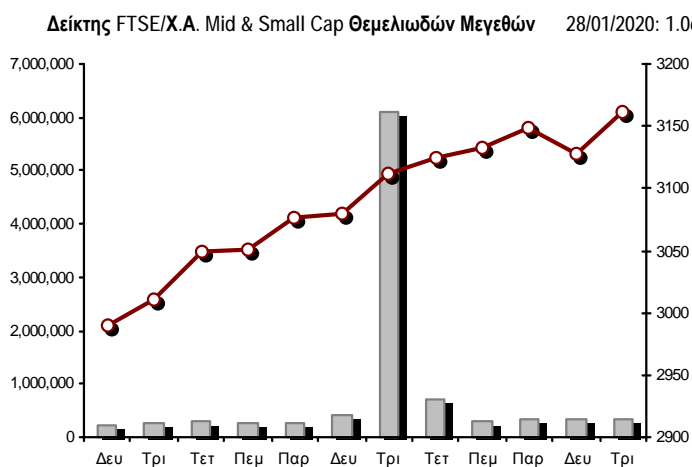
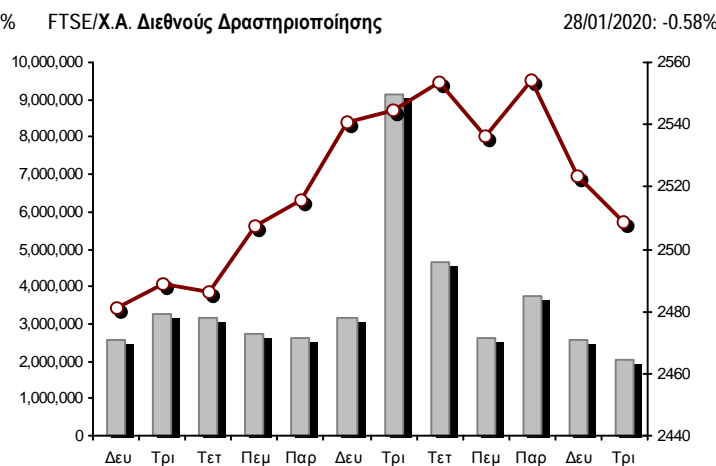
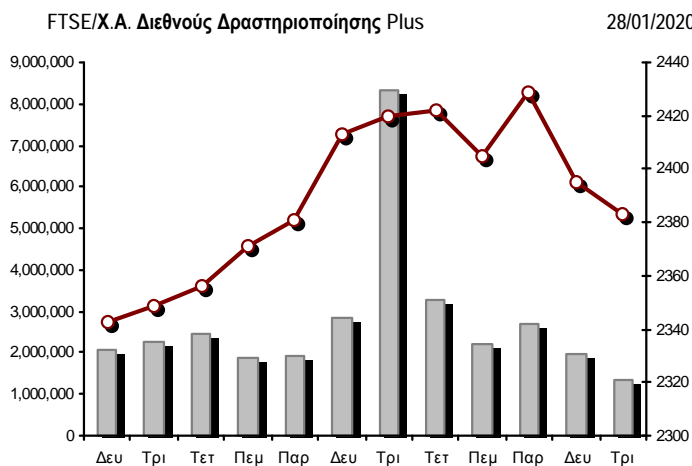
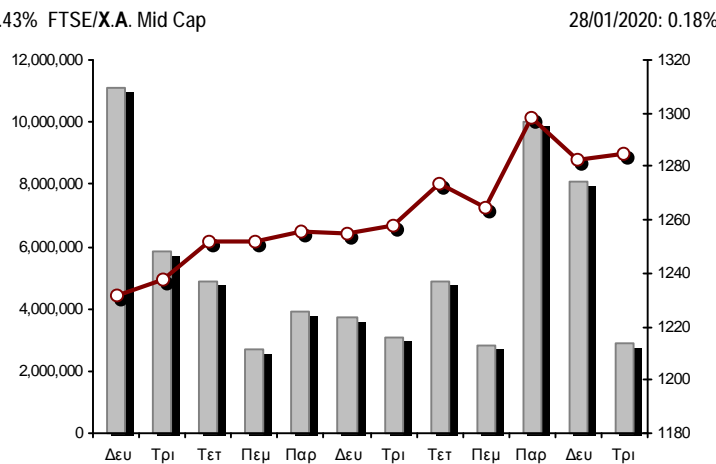
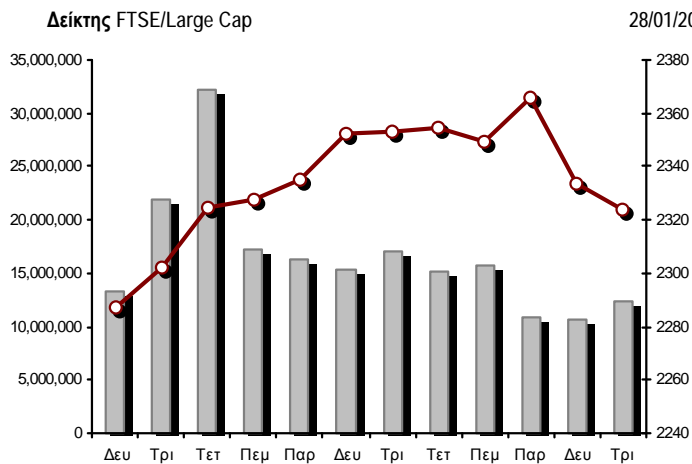
Χρηματιστηριακοί Δείκτες

Όνομασία Δείκτη	28/01/2020	27/01/2020	Δ μον.	Δ %	Κατώτερη	Ανώτερη	Κατ.έτους	Ανωτ.έτους	Ετησ. μεταβ.
Γενικός Δείκτης Τιμών Χ.Α.	933.43	936.25	-2.82	-0.30%	930.91	939.33	904.84	949.20	1.83% #
FTSE/X.A. Large Cap	2,323.68	2,333.69	-10.01	-0.43%	2,319.82	2,340.83	2,255.76	2,371.26	1.12% #
FTSE/X.A. Mid Cap	1,284.89	1,282.54	2.35	0.18%	1,280.10	1,289.82	1,190.48	1,298.86	7.51% #
FTSE/X.A.-Χ.Α.Κ. Τραπεζικός Δείκτης	648.08	653.74	-5.66	-0.87%	647.09	660.74	625.64	673.55	-3.26%
FTSE/X.A. Διεθνούς Δραστηριοποίησης Plus	2,382.73	2,394.76	-12.03	-0.50%	2,375.03	2,401.21	2,303.96	2,435.50	2.76% #
FTSE/X.A. Διεθνούς Δραστηριοποίησης	2,508.53	2,523.14	-14.61	-0.58%	2,501.74	2,528.83	2,450.05	2,560.38	1.05% #
FTSE/X.A. Mid & Small Cap Θεμελιωδών Μεγεθών	3,160.70	3,127.60	33.10	1.06%	3,127.60	3,165.61	2,940.85	3,165.61	6.22% #
Δείκτης Τιμών Μεσαίας & Μικρής Κεφαλαιοπ. Χ.Α.	6,280.74	6,227.30	53.44	0.86%	6,219.72	6,294.45	5,878.45	6,294.45	5.79% #
FTSE/X.A. Δείκτης Αγοράς	576.39	578.73	-2.34	-0.40%	575.41	580.54	558.68	587.56	1.33% #
Δείκτης FTSE Med	5,086.24	5,200.24	-114.00	-2.19%			4,961.14	5,200.24	2.16% #
Δείκτης Συνολικής Απόδοσης Γενικού Δείκτη Χ.Α.	1,531.18	1,535.81	-4.63	-0.30%	1,527.04	1,540.87	1,477.52	1,557.05	2.39% #
FTSE/X.A. Large Cap Συνολικής Απόδοσης	3,479.14	3,494.13	-14.99	-0.43%			3,388.76	3,542.27	1.93% #
FTSE/X.A. Large Cap Net Συνολικής Απόδοσης	1,062.79	1,067.37	-4.58	-0.43%	1,061.02	1,070.63	1,024.49	1,084.55	1.88% #
FTSE/X.A. Mid Cap Συνολικής Απόδοσης	1,566.29	1,563.42	2.87	0.18%			1,464.21	1,582.98	7.51% #
FTSE/X.A.-Χ.Α.Κ. Τραπεζικός Δείκτης Συνολ. Απόδ.	567.55	572.51	-4.96	-0.87%			556.12	588.56	-3.26%
Ελληνικός Δείκτης Mid & Small Cap	1,298.29	1,296.91	1.38	0.11%	1,289.92	1,301.49	1,250.48	1,312.90	3.57% #
FTSE/X.A. Τράπεζες	856.28	863.75	-7.47	-0.86%	854.97	873.00	826.63	889.92	-3.26%
FTSE/X.A. Ασφάλειες	2,009.07	2,025.02	-15.95	-0.79%	2,001.10	2,025.02	1,981.17	2,088.80	-0.79%
FTSE/X.A. Χρηματοοικονομικές Υπηρεσίες	1,091.09	1,099.01	-7.92	-0.72%	1,084.99	1,101.70	991.69	1,123.81	9.45% #
FTSE/X.A. Βιομηχανικά Προϊόντα & Υπηρεσίες	2,615.74	2,633.78	-18.04	-0.68%	2,600.17	2,644.28	2,544.60	2,712.84	2.11% #
FTSE/X.A. Εμπόριο	73.27	74.70	-1.43	-1.91%	73.13	75.36	67.57	75.77	5.21% #
FTSE/X.A. Ακίνητης Περιουσίας	5,574.07	5,520.54	53.53	0.97%	5,514.09	5,581.30	5,438.28	5,826.74	2.00% #
FTSE/X.A. Προσωπικά & Οικιακά Προϊόντα	9,930.92	9,989.75	-58.83	-0.59%	9,777.40	10,010.03	9,560.81	10,280.00	1.23% #
FTSE/X.A. Τρόφιμα & Ποτά	12,293.40	12,195.08	98.32	0.81%	12,172.27	12,293.40	11,264.09	12,378.41	9.14% #
FTSE/X.A. Πρώτες Ύλες	7,087.93	7,060.53	27.40	0.39%	6,971.86	7,113.81	6,356.49	7,354.20	9.75% #
FTSE/X.A. Κατασκευές & Υλικά	3,316.77	3,289.77	27.00	0.82%	3,279.53	3,344.96	3,054.65	3,344.96	7.58% #
FTSE/X.A. Πετρέλαιο & Αέριο	4,899.86	4,922.79	-22.93	-0.47%	4,899.86	4,968.03	4,894.14	5,154.35	-2.95%
FTSE/X.A. Χημικά	9,156.68	9,204.89	-48.21	-0.52%	9,056.61	9,219.71	8,693.39	9,442.19	3.29% #
FTSE/X.A. Ταξίδια & Αναψυχή	1,921.96	1,961.00	-39.04	-1.99%	1,921.96	1,972.13	1,891.66	2,084.49	-0.91%
FTSE/X.A. Τεχνολογία	1,012.67	996.23	16.44	1.65%	996.23	1,013.36	889.83	1,013.36	12.46% #
FTSE/X.A. Τηλεπικοινωνίες	3,718.72	3,771.02	-52.30	-1.39%	3,718.72	3,776.53	3,718.72	3,960.95	-5.26%
FTSE/X.A. Υπηρεσίες Κοινής Ωφέλειας	3,332.47	3,335.20	-2.73	-0.08%	3,312.72	3,349.31	3,185.42	3,350.80	4.62% #
FTSE/X.A. Υγεία	498.64	495.89	2.75	0.55%	489.70	502.08	482.83	506.90	-1.23%
Δείκτης Όλων των Μετοχών Χ.Α.	220.70	221.35	-0.64	-0.29%	220.70	220.70	215.02	223.49	2.34% #
Ελληνικός Δείκτης Εταιρικών Ομολόγων	121.07	121.08	-0.01	-0.01%			120.32	121.08	0.66% #
Ελληνικός Δείκτης Τιμών Εταιρικών Ομολόγων	96.11	96.15	-0.03	-0.04%			95.73	96.15	0.43% #

Σημείωση 1: Το κλείσιμο των Δεικτών FTSE/Med 100, Ελληνικός Δείκτης Εταιρικών Ομολόγων και, Ελληνικός Δείκτης Τιμών Εταιρικών Ομολόγων αφορούν την συνεδρίαση της 24/01/2020.

Σημείωση 2: Ο Ελληνικός Δείκτης Mid & Small Cap είναι Customized δείκτης υπολογιζόμενος από το Χρηματιστήριο Αθηνών.

Χρηματιστηριακοί Δείκτες



■ Όγκος συναλλαγών δεικτών

—●— Τιμές κλεισίματος δεικτών

Αναλυτικά Στοιχεία Συναλλαγών Αγοράς Χρεογράφων

	Όλα τα Χρεόγραφα	Κύρια Αγορά	Επιτήρηση	Διαπραγματεύσιμα Αμοιβαία Κεφάλαια
Σύνολα	127	112	14	1
Ανοδικές / Καθοδικές / Σταθερές:	43 / 59 / 25	39 / 56 / 17	4 / 2 / 8	0 / 1 / 0
Κεφαλαιοποίηση Χ.Α. (εκατ €) **	62,610.38	62,281.29	329.09	
Μέση Ημερήσια Αξία Συνγών (χιλ. €)	78,246.11	77,958.82	183.13	168.73
Αξία Συναλλαγών	51,093.37	50,925.20	78.51	89.66
Κύριος Πίνακας:	45,848.86	45,680.69	78.51	89.66
Προσυμφωνημένων Συναλλαγών 6_1_2_3:	5,244.51	5,244.51	0.00	0.00
Πίνακας Εκποιήσεων:	0.00	0.00	0.00	0.00
Πίνακας Ειδικών Όρων:	0.00	0.00	0.00	0.00
Μέσος Ημερήσιος Όγκος Συναλλαγών	33,947,217	32,910,533	1,053,625	7,057
Όγκος Συναλλαγών	16,692,534	16,362,841	325,960	3,733
Κύριος Πίνακας:	16,268,593	15,938,900	325,960	3,733
Προσυμφωνημένων Συναλλαγών 6_1_2_3:	423,941	423,941	0	0
Πίνακας Εκποιήσεων:	0	0	0	0
Πίνακας Ειδικών Όρων:	0	0	0	0
Μέσο Ημερήσιο Πλήθος Πράξεων	26,364	26,167	194	4
Αριθμός Πράξεων	22,553	22,393	153	7
Κύριος Πίνακας:	22,548	22,388	153	7
Προσυμφωνημένων Συναλλαγών 6_1_2_3:	5	5	0	0
Πίνακας Εκποιήσεων:	0	0	0	0
Πίνακας Ειδικών Όρων:	0	0	0	0

Στοιχεία Συναλλαγών Κλάδων Χρηματιστηρίου Αθηνών & Χρηματοοικονομικών Προϊόντων (Δ.Α.Κ.)

Κωδικός	Κλάδοι	Ανοδικές / Καθοδικές / Σταθερές	Αριθμός Πράξεων	Όγκος Συναλλαγών	Αξία Συναλλαγών	% στη Συνολική Αξία
12000	- Χρηματοοικονομικά Προϊόντα	0 / 1 / 0	7	3,733	89,656.00	0.18%
3510	- Ακίνητη Περιουσία	4 / 2 / 3	748	390,181	2,692,223.35	5.27%
3030	- Ασφάλειες	0 / 1 / 0	77	15,396	77,757.66	0.15%
5020	- Βιομηχανικά Προϊόντα & Υπηρεσίες	8 / 8 / 5	2,067	871,820	3,380,873.84	6.62%
4040	- Εμπόριο	3 / 3 / 0	181	43,417	163,054.80	0.32%
6010	- Ενέργεια	1 / 2 / 0	899	215,125	3,634,912.91	7.12%
4020	- Καταναλωτικά Προϊόντα & Υπηρεσίες	2 / 4 / 2	1,221	238,837	2,666,017.96	5.22%
5010	- Κατασκευές & Υλικά Κατασκευών	4 / 9 / 0	1,858	686,182	2,128,986.37	4.17%
4030	- Μέσα Ενημέρωσης	1 / 1 / 0	91	79,393	24,980.51	0.05%
4520	- Προσωπική Φροντίδα, Φάρμακα & Παντοπωλεία	3 / 0 / 0	186	48,578	89,439.55	0.18%
5510	- Πρώτες Ύλες	2 / 8 / 2	860	365,609	943,998.99	1.85%
4050	- Ταξίδια και Αναψυχή	1 / 3 / 3	2,603	803,541	7,850,772.76	15.38%
1010	- Τεχνολογία	6 / 3 / 0	644	202,831	745,448.48	1.46%
1510	- Τηλεπικοινωνίες	1 / 3 / 1	1,425	614,365	7,267,076.03	14.24%
3010	- Τράπεζες	2 / 4 / 0	6,799	9,001,755	13,922,926.88	27.28%
4510	- Τρόφιμα, Ποτά & Καπνοβιομηχανίες	3 / 3 / 2	240	146,191	871,546.26	1.71%
2010	- Υγεία	2 / 0 / 2	73	93,691	68,171.76	0.13%
6510	- Υπηρεσίες Κοινής Ωφέλειας	0 / 2 / 3	1,687	812,879	3,895,320.57	7.63%
3020	- Χρηματοοικονομικές Υπηρεσίες	0 / 2 / 2	723	1,865,187	531,768.30	1.04%

Οι 10 Μετοχές με τη μεγαλύτερη Άνοδο & Πτώση

Κύρια Αγορά

Μετοχές με τη μεγαλύτερη Θετική μεταβολή τιμής	Τιμή κλεισ.	Μεταβ.	Μετοχές με τη μεγαλύτερη Αρνητική μεταβολή τιμής	Τιμή κλεισ.	Μεταβ.
INTEAL ΟΜΙΛΟΣ (ΚΟ)	1.21	10.00% #	AUDIOVISUAL (ΚΟ)	0.344	-4.44% α
ΕΛΓΕΚΑ (ΚΟ)	0.45	7.66% #	ΚΟΡΔΕΛΛΟΥ Χ. ΑΦΟΙ (ΚΟ)	0.444	-3.48% α
ΚΥΡΙΑΚΟΥΛΗΣ (ΚΟ)	2.24	6.67% #	ΑΒΑΞ Α.Ε. (ΚΟ)	0.59	-3.28% α
ΓΕΝΙΚΗ ΕΜΠΟΡΙΟΥ (ΚΟ)	1.02	5.70% #	ΑΤΤΙΚΑ ΣΥΜΜΕΤΟΧΩΝ (ΚΟ)	1.29	-3.01% α
BYTE COMPUTER (ΚΟ)	1.19	5.31% #	ΜΟΤΟΔΥΝΑΜΙΚΗ (ΚΟ)	1.7	-2.86% α
SPACE HELLAS (ΚΟ)	5.76	4.73% #	ΟΠΑΠ (ΚΟ)	11.31	-2.50% α
PROFILE (ΚΟ)	4.15	4.01% #	ΤΡΑΠΕΖΑ EUROBANK ERGASIAS (ΚΟ)	0.86	-1.99% α
INFORM Π. ΛΥΚΟΣ (ΚΟ)	1.58	3.61% #	UNIBIOS (ΚΟ)	0.418	-1.88% α
REDS (ΚΟ)	1.33	3.50% #	BRIQ PROPERTIES (ΚΟ)	2.18	-1.80% α
ΓΕΚ ΤΕΡΝΑ (ΚΟ)	8.8	3.04% #	ΚΡΙ - ΚΡΙ (ΚΟ)	5.52	-1.78% α

Μετοχές με τη μεγαλύτερη Αξία Συναλλαγών	Αξία (χιλ. €)	Μεταβ.	Μετοχές με το μεγαλύτερο Όγκο Συναλλαγών	Όγκος	Μεταβ.
ΟΠΑΠ (ΚΟ)	7,492.30	-2.50% α	ΤΡΑΠΕΖΑ EUROBANK ERGASIAS (ΚΟ)	5,071,097	-1.99% α
ΟΤΕ (ΚΟ)	7,018.42	-1.39% α	MARFIN INVESTMENT GROUP (ΚΟ)	1,799,222	-1.21% α
ΤΡΑΠΕΖΑ EUROBANK ERGASIAS (ΚΟ)	4,404.19	-1.99% α	ALPHA BANK (ΚΟ)	1,770,039	-0.11% α
ALPHA BANK (ΚΟ)	3,271.23	-0.11% α	ΕΘΝΙΚΗ ΤΡΑΠΕΖΑ (ΚΟ)	976,375	-0.81% α
ΜΟΤΟΡ ΟΪΛ (ΚΟ)	3,159.79	-0.88% α	ΠΕΙΡΑΙΩΣ ΤΡΑΠΕΖΑ (ΚΟ)	913,819	-0.43% α
ΠΕΙΡΑΙΩΣ ΤΡΑΠΕΖΑ (ΚΟ)	2,977.16	-0.43% α	ΟΠΑΠ (ΚΟ)	652,157	-2.50% α
ΕΘΝΙΚΗ ΤΡΑΠΕΖΑ (ΚΟ)	2,895.63	-0.81% α	ΟΤΕ (ΚΟ)	516,509	-1.39% α
ΜΥΤΙΛΗΝΑΙΟΣ (ΚΟ)	2,757.50	-0.96% α	ΔΕΗ (ΚΟ)	410,444	0.00% -
LAMDA DEVELOPMENT(ΚΟ)	2,573.02	0.97% #	LAMDA DEVELOPMENT(ΚΟ)	309,109	0.97% #
ΔΕΗ (ΚΟ)	1,767.83	0.00% -	ΜΥΤΙΛΗΝΑΙΟΣ (ΚΟ)	280,232	-0.96% α

Σημείωση: Απεικονίζονται οι Μετοχές που δεν ανήκουν στις Κατηγορίες Χαμηλής Διασποράς και Επιτήρησης και πραγματοποιήσαν κατά τη διάρκεια της συνεδρίασης Αξία Συναλλαγών μεγαλύτερη από 10,000 Ευρώ.

Αναλυτικά Στοιχεία Συναλλαγών Αγοράς Παραγώγων

	Αριθμός Πράξεων	Όγκος	Ανοικτές θέσεις
Σ.Μ.Ε. σε Δείκτες	290	1,268	10,394
FTSE/X.A. Large Cap	290	1,268	10,394
Σ.Μ.Ε. σε Μετοχές	1,932	18,754	390,304
ΑΔΜΗΕ ΣΥΜΜΕΤΟΧΩΝ Α.Ε. (ΚΟ)	31	124	6,155
ALPHA BANK (ΚΟ)	168	3,279	44,925
ΑΤΤΙΚΑ BANK Α.Τ.Ε. (ΚΟ)	0	0	7,825
COCA-COLA HBC AG (ΚΟ)	26	58	303
CEENERGY HOLDINGS (ΚΑ)	24	211	9,096
ΕΛΛΑΚΤΩΡ (ΚΟ)	128	853	26,708
ΤΡΑΠΕΖΑ EUROBANK ERGASIAS (ΚΟ)	164	3,406	50,976
ΕΥΔΑΠ (ΚΟ)	13	37	1,307
FOURLIS ΣΥΜΜΕΤΟΧΩΝ (ΚΟ)	1	1	58
ΓΕΚ ΤΕΡΝΑ (ΚΟ)	99	279	7,390
ΕΛΛΗΝ. ΧΡΗΜΑΤΙΣΤΗΡΙΑ-Χ.Α. (ΚΟ)	18	71	3,949
ΕΛΛΗΝΙΚΑ ΠΕΤΡΕΛΑΙΑ (ΚΟ)	0	0	2,282
INTRACOM HOLDINGS (ΚΟ)	11	72	4,776
ΙΝΤΡΑΛΟΤ (ΚΟ)	10	43	5,519
JUMBO (ΚΟ)	213	631	1,097
LAMDA DEVELOPMENT(ΚΟ)	40	146	3,937
MARFIN INVESTMENT GROUP (ΚΟ)	71	2,590	87,553
ΜΟΤΟΡ ΟΪΛ (ΚΟ)	9	13	959
ΜΥΤΙΛΗΝΑΙΟΣ (ΚΟ)	176	629	14,591
ΕΘΝΙΚΗ ΤΡΑΠΕΖΑ (ΚΟ)	180	2,181	43,374
ΟΠΑΠ (ΚΟ)	64	301	2,809
ΟΤΕ (ΚΟ)	35	169	3,784
ΟΛΠ (ΚΟ)	4	4	601
ΠΕΙΡΑΙΩΣ ΤΡΑΠΕΖΑ (ΚΟ)	210	2,270	32,462
ΔΕΗ (ΚΟ)	124	963	16,311
ΤΕΡΝΑ ΕΝΕΡΓΕΙΑΚΗ (ΚΟ)	26	89	4,010
ΤΙΤΑΝ CEMENT (ΚΑ)	1	1	80
ΥΙΟΧΑΛCO SA/NV (ΚΑ)	86	333	7,467
Δικαιώματα σε Δείκτες	23	144	1,648
FTSE/X.A. Large Cap	23	144	1,648
Δικαιώματα σε Μετοχές	3	100	474
ALPHA BANK (ΚΟ)	0	0	0
ΕΘΝΙΚΗ ΤΡΑΠΕΖΑ (ΚΟ)	0	0	36
ΟΠΑΠ (ΚΟ)	0	0	199
ΟΤΕ (ΚΟ)	0	0	10
ΠΕΙΡΑΙΩΣ ΤΡΑΠΕΖΑ (ΚΟ)	0	0	9
ΔΕΗ (ΚΟ)	3	100	220
Συνολική Δραστηριότητα	2,248	20,266	402,820

Πληθος Χρεογράφων	Ονομ. Αξία	Μερίσματα [1]			Ημερ. Τελευτ. Αποκοπής Μέρησματος [2]	Αποκοπή Δικαίωμα	Σημ. Χρεόγραφο	Τιμή κλεισίματος	% μεταβ.	Προηγ. Κλείσιμο- ημ/νία	Άνοιγμα	Κατωτ Τιμή	Ανωτ Τιμή	Τελ Τιμή	Σταθμ Τιμή	Τελευταία ζήτηση [7]	Τελευταία προσφορά [7]	Ρ/Ε μετά φ.	Χρήση	Όγκος	Πράξεις	Αξία Συναλλαγών[8]	Χ.Α. Εταιρείας (χιλ. €) [3,5]	Χαμηλό έτους	Υψηλό έτους	Κλάδος [4]	
		2017	2018	2019																							
1,543,699,381	0.300				07/04/2008	18/04/2017																					
461,254,013	0.300				04/06/2008	30/04/2018																					
48,855,000	0.080	(0.275)	(0.375)		20/05/2019	25/06/2019																					
190,162,681						07/12/2016																					
369,930,157	6.70	0.54	2.57		04/07/2019	29/04/2013																					
51,807,314	0.810				21/06/2010	23/07/2019																					
136,059,759	0.880	0.36	0.39	0.47	24/01/2020	05/03/2014																					
176,736,715	0.300				30/05/2007	27/11/2019																					
939,510,748	0.300				26/04/2007	29/08/2014																					
12,417,000	0.310		0.0205		27/08/2019	28/08/2017																					
82,447,868						23/07/2019																					
259,189,761						26/02/2016																					
232,000,000	2.12		0.0601	0.06	02/08/2019	19/06/2017																					
71,417,100	0.650	0.55	0.6		03/06/2019	27/06/2014																					
103,423,291	0.570				01/08/2011	19/04/2016																					
232,000,000	2.48				20/07/2015	12/12/2001																					
914,715,153	3.00				16/05/2008	29/08/2018																					
214,272,003	1.03				05/07/2011	22/07/2019																					
60,348,000	0.580	0.0502	0.05		05/06/2019	05/08/2019																					
305,635,185	2.18	0.4	0.75	0.25	07/01/2020	01/10/2003																					
106,500,000	0.600	0.2	0.27		28/06/2019	28/01/2000																					
156,961,721	0.300				30/05/2013	14/11/2007																					
110,782,980	0.750	1.3	1.3	0.35	10/12/2019	04/11/2013																					
142,891,161	0.970	0.32	0.36		26/06/2019	07/07/2017																					
25,000,000	2.00	0.1712	0.424		22/07/2019	08/08/2003																					
321,623,443	0.300	0.4	1		16/01/2020	25/04/2001																					
479,939,319	2.83	0.3529	0.5245		22/07/2019	18/06/1998																					
436,659,164	6.00				16/05/2008	31/07/2017																					
69,877,484	0.780	(0.14)	0.1489		24/07/2019	13/06/2018																					
113,918,936	0.300	0.0419			10/01/2018	07/01/2019																					
3,709,161,852	0.230				02/05/2008	20/05/2019																					
Κύρια Αγορά - Υψηλής Συναλλακτικής Δραστηριότητας																											
13,126,020	0.490				08/07/2010	06/09/2019																					
102,847,472	0.300				01/07/2008	01/03/2010																					
35,764,593	2.10	0.035	0.055		22/03/2019	25/11/2019																					
15,816,009	0.300				01/07/2009	17/07/2000																					
101,123,806	0.360				22/07/2010	28/06/2011																					
Κύρια Αγορά - Μέσης Συναλλακτικής Δραστηριότητας																											

Πληθος Χρεογράφων	Ονομ. Αξία	Μερίσματα [1]			Ημερ. Τελευτ. Αποκοπής		Σημ. Χρεόγραφα	Τιμή κλεισίματος	% μεταβ.	Προηγ. Κλείσιμο-ημ/νία	Άνοιγμα	Κατωτ Τιμή	Ανωτ Τιμή	Τελ Σταθμ Τιμή	Τελευταία ζήτηση [7]	Τελευταία προσφορά [7]	Ρ/Ε μετά φ.	Χρήση	Όγκος	Πράξεις	Αξία Συναλλαγών[8]	Χ.Α. Εταιρείας (χιλ. €) [3,5]	Χαμηλό έτους	Υψηλό έτους	Κλάδος [4]	
		2017	2018	2019	Μέρισμα [2]	Δικαιώμα																				
119,596,817	0.040	---	---	---	15/07/2008	27/04/2017	5190	ΝΙΚΑΣ (ΚΟ)	0.5	---	---	---	---	---	---	26@0.400	---	---	---	---	---	59,798.41	0.5	0.5	45102020	
24,319,250	0.300	---	---	---	09/07/2002	04/07/2007	5165	ΠΡΟΔΕΥΤΙΚΗ (ΚΟ)	0.175	-1.13	€ 0.177	27/01/2020	0.175	0.175	0.175	0.175	3000@0.175	---	---	4,000	2	700.00	4,255.87	0.156	0.198	50101010
245,497,664	0.310	---	---	---	01/07/2008	30/07/2012	5207	ΣΕΛΟΝΤΑ (ΚΟ)	0.1	---	---	27/01/2020	0.1	0.1	0.1	0.1	0.1	0.1	29,281	5	2,928.10	24,549.77	0.1	0.1	45102010	
10,186,667	1.35	---	---	---	24/06/2008	02/02/2016	4887	ΣΙΔΜΑ (ΚΟ)	0.46	---	---	27/01/2020	---	---	---	---	510@0.422	---	---	---	---	---	4,685.87	0.4	0.57	55102010
766,000	1.00	---	---	---	01/07/2004	11/12/2012	5193	ΤΡΙΑ ΑΛΦΑ (ΚΟ)	1.8	---	---	27/01/2020	---	---	---	---	---	---	---	---	---	---	1,623.80	1.78	2.16	55101020
245,000	1.00	---	---	---	19/07/2010	11/12/2012	5194	ΤΡΙΑ ΑΛΦΑ (ΠΟ)	1	---	---	27/01/2020	1	1	1	1	1	---	---	---	---	---	1,623.80	1	1.15	55101020

Κατάσταση σε Αναστολή

20,255,805	0.300	---	---	---	22/08/2006	02/08/2010	5136	ΑΧΟΝ ΣΥΜΜΕΤΟΧΩΝ (ΚΟ)	0.058	---	---	28/04/2017	---	---	---	---	---	---	---	---	---	---	1,174.84	0.058	0.058	20101010
21,820,410	0.800	---	---	---	22/05/2008	02/08/2011	5174	EUROMEDICA (ΚΟ)	0.448	---	---	30/04/2018	---	---	---	---	---	---	---	---	---	---	9,775.54	0.448	0.448	20101010
52,800,154	0.300	---	---	---	20/08/2014	21/06/2004	---	F.G. EUROPE (ΚΟ)	0.48	---	---	09/01/2020	---	---	---	---	---	---	---	---	---	---	25,344.07	0.4	0.488	40202020
66,948,210	0.300	---	---	---	22/09/2015	22/09/2015	5179	FOLLI-FOLLIE (ΚΟ)	4.8	---	---	24/05/2018	---	---	---	---	---	---	---	---	---	---	321,351.41	4.8	4.8	40401030
13,191,620	0.620	---	---	---	04/08/2010	09/09/2002	5217	ΥΑΛCO - ΚΩΝΣΤΑΝΤΙΝΟΥ (ΚΟ)	0.0555	---	---	30/09/2019	---	---	---	---	---	---	---	---	---	---	732.13	0.0555	0.0555	40202020
14,870,100	0.300	---	---	---	15/05/2008	26/09/2011	5130	ΑΛΦΑ ΓΚΡΙΣΙΝ Α.Ε. (ΚΟ)	0.014	---	---	13/04/2017	---	---	---	---	---	---	---	---	---	---	208.18	0.014	0.014	10102030
33,930,000	0.300	---	---	---	03/07/2006	30/05/2001	4865	ΒΩΒΟΣ ΜΠΑΜΠΗΣ (ΚΟ)	0.304	---	---	30/03/2012	---	---	---	---	---	---	---	---	---	---	10,314.72	0.304	0.304	35101010
77,126,446	0.340	---	---	---	23/05/2005	18/08/2011	5206	Γ.Ε. ΔΗΜΗΤΡΙΟΥ (ΚΟ)	0.0125	---	---	30/04/2019	---	---	---	---	---	---	---	---	---	---	964.08	0.0125	0.0125	40202020
6,000,000	0.600	---	---	---	13/06/2008	08/04/2004	5172	ΓΟΥΡΟΜΠΡΟΚΕΡΣ (ΚΟ)	0.008	---	---	27/04/2018	---	---	---	---	---	---	---	---	---	---	48.00	0.008	0.008	30302015
7,085,888	1.59	---	---	---	02/07/1996	06/09/2010	5216	ΕΒΙΕΜΕΚ (ΚΟ)	2.6	---	---	30/09/2019	---	---	---	---	---	---	---	---	---	---	18,423.31	2.6	2.6	35101010
14,050,971	0.340	---	---	---	13/12/2017	21/02/2018	---	ΕΛΤΡΑΚ (ΚΟ)	3.3	---	---	24/01/2020	---	---	---	---	---	---	---	---	---	---	46,368.20	3.3	3.4	50204020
25,179,640	0.600	---	---	---	08/08/1994	19/09/2000	5191	Ι. ΜΠΟΥΤΑΡΗΣ & ΥΙΟΣ (ΚΟ)	0.026	---	---	01/10/2018	---	---	---	---	---	---	---	---	---	---	742.45	0.026	0.026	45101015
1,540,000	0.600	---	---	---	08/08/1994	19/09/2000	5192	Ι. ΜΠΟΥΤΑΡΗΣ & ΥΙΟΣ (ΠΟ)	0.057	---	---	01/10/2018	---	---	---	---	---	---	---	---	---	---	742.45	0.057	0.057	45101015
24,619,524	0.500	---	---	---	10/10/1986	30/12/2002	4914	ΚΕΡΑΜΕΙΑ-ΑΛΛΑΤΙΝΗ (ΚΟ)	0.088	---	---	30/08/2012	---	---	---	---	---	---	---	---	---	---	2,166.52	0.088	0.088	35101010
31,543,600	0.420	---	---	---	19/07/2010	19/12/2018	5205	ΚΡΕΤΑ ΦΑΡΜ (ΚΟ)	1.085	---	---	30/04/2019	---	---	---	---	---	---	---	---	---	---	34,224.81	1.085	1.085	45102020
23,935,280	0.300	---	---	---	29/06/2009	13/06/2000	5153	ΝΑΥΤΕΜΠΟΡΙΚΗ (ΚΟ)	0.107	---	---	02/10/2017	---	---	---	---	---	---	---	---	---	---	2,561.07	0.107	0.107	40301030
255,459,600	0.300	---	---	---	26/06/2000	03/12/2010	5101	ΝΕΛ (ΚΟ)	0.07	---	---	31/08/2015	---	---	---	---	---	---	---	---	---	---	17,882.17	0.07	0.07	40501015
23,463,874	0.800	---	---	---	23/05/2003	21/12/1999	4918	ΝΕΩΡΙΟΝ (ΚΟ)	0.125	---	---	30/08/2012	---	---	---	---	---	---	---	---	---	---	2,932.98	0.125	0.125	50206030
18,750,000	0.300	---	---	---	02/07/2001	31/12/2012	5154	ΠΗΓΑΣΟΣ ΕΚΔΟΤΙΚΗ Α.Ε. (ΚΟ)	0.089	---	---	02/10/2017	---	---	---	---	---	---	---	---	---	---	1,668.75	0.089	0.089	40301030
100,793,572	0.300	---	---	---	16/07/2009	11/02/2016	5110	ΤΗΛΕΤΥΠΟΣ (ΚΟ)	0.06	---	---	07/03/2016	---	---	---	---	---	---	---	---	---	---	6,047.61	0.06	0.06	40301035
4,034,950	0.680	---	---	---	01/07/2005	30/12/2010	5171	ΧΑΤΖΗΚΡΑΝΙΩΤΗ Ε. ΥΙΟΙ (ΚΟ)	0.14	---	---	27/04/2018	---	---	---	---	---	---	---	---	---	---	564.89	0.14	0.14	45102020

Σημειώσεις Χρεογράφων

Κωδικός	Κείμενο σημείωσης
()	- Προσαρμοσμένα Μέρισματα λόγω διανομής Δωρεάν μετοχών.
*	- Τελευταία προσαρμοσμένη τιμή κλεισίματος.
[1]	- Καθαρά μερίσματα.
[2]	- Στη στήλη "Ημερ. Αποκοπής τελευταίου δικαιώματος" αναφέρεται η Ημερομηνία εισαγωγής για Νέες Εταιρείες.
[3]	- Η Χρηματιστηριακή αξία αναφέρεται στο σύνολο των μετοχών
[4]	- Η κωδικοποίηση των Κλάδων Οικονομικής Δραστηριότητας του Χ.Α. παρουσιάζονται στο Παράρτημα Α
[5]	- Η Χρηματιστηριακή Αξία αναφέρεται στο σύνολο των κατηγοριών μετοχών (εφόσον έχουν εισαχθεί περισσότερες της μιας κατηγορίες) και δεν αναφέρεται σε επιμέρους κατηγορίες μετοχών μιας εταιρείας.
[6]	- Ρ/Ε μεγαλύτερο του 100
[7]	- Τελευταία εικόνα του Βιβλίου Εντολών πριν το τέλος της συνεδρίασης
[8]	- Στην Αξία Συναλλαγών των Μετοχών περιλαμβάνονται όλοι οι τύποι Πακέτων
4750	- Μεταφορά στην Κατηγορία Επιτήρησης από 8/4/2011.
4865	- Αναστολή διαπραγμάτευσης από 2/4/2012.
4887	- Μεταφορά στην Κατηγορία Επιτήρησης από 10/4/2012.
4912	- Μεταφορά στην κατηγορία Επιτήρησης από 31/7/2012.
4914	- Αναστολή διαπραγμάτευσης από 31/8/2012.
4918	- Αναστολή διαπραγμάτευσης από 31/8/2012.
4955	- Μεταφορά στην Επιτήρηση από 5/4/2013.
4956	- Μεταφορά στην Επιτήρηση από 5/4/2013.
4957	- Μεταφορά στην Επιτήρηση από 5/4/2013.
4958	- Μεταφορά στην Επιτήρηση από 5/4/2013.
4959	- Μεταφορά στην Επιτήρηση από 5/4/2013.
5080	- Μεταφορά στην κατηγορία Επιτήρησης από 06/09/2011.
5093	- Μεταφορά στην Κατηγορία Επιτήρησης από 8/4/2015.
5095	- Μεταφορά στην Επιτήρηση από 5/4/2013.
5101	- Αναστολή διαπραγμάτευσης από 1/9/2015.
5110	- Αναστολή διαπραγμάτευσης από 08/03/2016.
5112	- Μεταφορά στην Κατηγορία Επιτήρησης από 15/04/2016.
5115	- Μεταφορά στην Κατηγορία Επιτήρησης από 15/04/2016.
5123	- Μεταφορά στην Κατηγορία Επιτήρησης από 10/04/2014
5130	- Αναστολή διαπραγμάτευσης από 18/04/2017.
5136	- Αναστολή διαπραγμάτευσης από 02/05/2017.
5141	- Μεταφορά στην Κατηγορία Επιτήρησης από 10/05/2017.
5153	- Αναστολή διαπραγμάτευσης από 03/10/2017.
5154	- Αναστολή διαπραγμάτευσης από 03/10/2017.
5156	- Μεταφορά στην κατηγορία Επιτήρησης από 11/12/2017.
5160	- Μεταφορά στην Κατηγορία Επιτήρησης από 15/04/2016.
5161	- Μεταφορά στην κατηγορία Επιτήρησης από τις 25/11/2011.
5162	- Μεταφορά στην Κατηγορία Επιτήρησης από 21/12/2009.
5165	- Μεταφορά στην Κατηγορία Επιτήρησης από 15/02/2018.
5171	- Αναστολή διαπραγμάτευσης από 30/04/2018.
5172	- Αναστολή διαπραγμάτευσης από 30/04/2018.
5174	- Αναστολή διαπραγμάτευσης από 02/05/2018.
5178	- Μεταφορά στην Κατηγορία Επιτήρησης από 11/05/2018.
5179	- Αναστολή διαπραγμάτευσης από 25/05/2018.
5190	- Μεταφορά στην Κατηγορία Επιτήρησης από 10/04/2012.
5191	- Αναστολή διαπραγμάτευσης από 02/10/2018.
5192	- Αναστολή διαπραγμάτευσης από 02/10/2018.
5193	- Μεταφορά στην κατηγορία Επιτήρησης από 25/10/2018.
5194	- Μεταφορά στην κατηγορία Επιτήρησης από 25/10/2018.
5195	- Μεταφορά στην κατηγορία Επιτήρησης από 27/06/2008
5197	- Μεταφορά στην κατηγορία Επιτήρησης από 07/11/2018.
5205	- Αναστολή διαπραγμάτευσης από 02/05/2019.

Σημειώσεις Χρεογράφων

Κωδικός	Κείμενο σημείωσης
5206	- Αναστολή διαπραγμάτευσης από 02/05/2019.
5207	- Μεταφορά στην Επιτήρηση από 13/05/2019.
5216	- Αναστολή διαπραγμάτευσης από 01/10/2019.
5217	- Αναστολή διαπραγμάτευσης από 01/10/2019.
5227	- Σε εξέλιξη AMK με καταβολή μετρητών έως και 05/02/2020. Περίοδος άσκησης δικαιώματος: 27/01/2020 - 10/02/2020.

Στοιχεία Συναλλαγών Πακέτων

Χρεόγραφο	Όγκος πακέτου	Τιμή πακέτου	Αξία πακέτου	Ωρα έγκρισης	Σημείωση
ΟΤΕ (ΚΟ)	118,941	13.64	1,621,760.54	11:45:49	20
ΜΟΤΟΡ ΟΪΛ (ΚΟ)	100,000	20.31	2,031,000.00	13:22:43	20
ΟΠΑΠ (ΚΟ)	75,000	11.49	861,795.00	17:11:15	20
ΠΕΙΡΑΙΩΣ ΤΡΑΠΕΖΑ (ΚΟ)	100,000	3.24	323,600.00	17:11:36	20
ΟΤΕ (ΚΟ)	30,000	13.55	406,350.00	17:12:32	20

Σημειώσεις πακέτων

- 9 - Μέθοδος 6-1 / Ειδική Χρέωση
- 10 - Μέθοδος 6-1 / Ειδική Χρέωση, Αυθημερόν Διακανονισμός
- 14 - Μέθοδος 6-3 / Πακέτο Αποκατάστασης, Ατελής αγορά και Πώληση
- 18 - Μέθοδος 6-2 / SPOT 1
- 19 - Μέθοδος 6-2 / SPOT 2
- 20 - Μέθοδος 6-1 και Μέθοδος 6-1 Αυθημερόν Διακανονισμός
- 21 - Άλλη Προσυμφωνημένη

Στοιχεία Συναλλαγών Δικαιωμάτων

Ημερ. αποκοπής	Έναρξη εξάσκησης	Λήξη εξάσκησης	Λήξη διαπραγμάτευσης	Δικαιώματα	Κατωτ Τιμή	Ανωτ Τιμή	Τιμή κλεισ.	Τελευταία ζήτηση	Τελευταία προσφορά	Όγκος	Πράξεις	Αξία Συναλλαγών
22/01/2020	27/01/2020	10/02/2020	05/02/2020	ΑΒΑΞ Α.Ε. (ΚΟ)	0.241	0.260	0.243	193.823	164	48.433.79

Στοιχεία Συναλλαγών Εκποιήσεων

Χρεόγραφα	Τύπος Χρεογράφου	Όγκος Συναλλαγών	Αριθμός Πράξεων	Αξία Συναλλαγών	Σημείωση
Δεν πραγματοποιήθηκαν Εκποιήσεις Μετοχών.					

Σημειώσεις Εκποιήσεων

- 1 - Κανονική Εκποίηση.
- 2 - Εκποίηση Ενσώματων Ονομαστικών Μετοχών.
- 3 - Εκποίηση Αδιάθετων Κλασματικών Υπολοίπων.

Στοιχεία Συναλλαγών Εκποιήσεων Ενσώματων Ονομαστικών Μετοχών

Χρεόγραφα	Ημερ/νία έναρξης	Ημερ/νία λήξης	Αρχικό πλήθος	Διαθέσιμο πλήθος	Ημερομηνία	Μέση τιμή (ημέρας)	Μέση τιμή (περιόδου)	Αριθμός Πράξεων	Όγκος Συναλλαγών	Αξία Συναλλαγών
-----------	------------------	----------------	---------------	------------------	------------	--------------------	----------------------	-----------------	------------------	-----------------

Δεν πραγματοποιήθηκαν Εκποιήσεις Ενσώματων Ονομαστικών Μετοχών.

Σημειώσεις Εκποιήσεων

Σύμφωνα με την Απόφαση 1/380/04.05.2006 της Επιτροπής Κεφαλαιαγοράς εκποιούνται μέσω του Χρηματιστηρίου Αθηνών με επιμέλεια της εκδότριας εταιρείας, οι ενσώματες ονομαστικές μετοχές που δεν έχουν κατατεθεί στην εκδότρια προς αποϋλοποίηση. Η εκποίηση διενεργείται σύμφωνα με τον τρόπο που ορίζεται στο άρθρο 99Α του Κανονισμού του Χρηματιστηρίου Αθηνών.

Στοιχεία Ενεργητικού Διαπραγματεύσιμων Αμοιβαίων Κεφαλαίων (Δ.Α.Κ.)

	Ημερομηνία συναλλαγών	Δημιουργία / Εξαγορά	Αριθ. Μερ. (T-1)	Νέα Μερ. (T-1)	Εξαγορασθ. Μερ. (T-1)	Μερίδια (T) [1]	Αξία Ενεργητικού [2]	Καθαρή Τιμή	Μέρισμα/Μερίδι	Ημερ. Αποκοπής
ALPHA ETF FTSE Athex Large Cap	28/01/2020	5,000	812,382	---	---	812,382	19,600,370.00	24.1270	0.43	30/06/2018

Σημειώσεις Δ.Α.Κ.

[1] - Αριθμ. μεριδίων (T) = Αριθμ. μεριδίων (T-1) + Νεοεκδιθένητα μερίδια (T-1) - Εξαγορασθέντα μερίδια (T-1)

[2] - Περιλαμβάνονται και τα μερίδια που δημιουργήθηκαν / εξαγοράσθηκαν την ημέρα T-1.

Περιγραφή	Στοιχεία
Όνομασία Δ.Α.Κ.	ALPHA ETF FTSE Athex Large Cap
Σύμβολο Δ.Α.Κ. (GR)	ΑΔΑΚ
Σύμβολο Δ.Α.Κ. (EN)	AETF
ISIN Δ.Α.Κ.	GRF000153004
Κατηγορία Διαπραγμάτευσης	Διαπραγματεύσιμα Αμοιβαία Κεφάλαια (Δ.Α.Κ.)
Τύπος Δ.Α.Κ.	Μετοχών
Τρόπος διαχείρισης	Παθητικός
Επενδυτική Στρατηγική	Σκοπός της επενδυτικής πολιτικής του Αμοιβαίου Κεφαλαίου είναι η αναπαραγωγή της αποδόσεως του Δείκτη FTSE/X.A. Large Cap του Χρηματιστηρίου Αθηνών σε όρους Ευρώ, ακολουθώντας πλήρως και πανομοιότυπως τη σύνθεση του υποκείμενου Δείκτη.
Εκδότης	ΑΛΦΑ ASSET MANAGEMENT Α.Ε.Δ.Α.Κ.
Εταιρεία Διαχείρισης	ΑΛΦΑ ASSET MANAGEMENT Α.Ε.Δ.Α.Κ.
Ειδικοί Διαπραγματευτές	ΑΛΦΑ FINANCE Α.Χ.Ε.Π.Ε.Υ. , ΕΘΝΙΚΗ ΧΡΗΜΑΤΙΣΤΗΡΙΑΚΗ Α.Χ.Ε.Π.Ε.Υ.
Θεματοφύλακας	ΑΛΦΑ ΤΡΑΠΕΖΑ Α.Ε.
Σύμβολο Δείκτη (GR)	FTSE
Σύμβολο Δείκτη (EN)	FTSE
Όνομασία Δείκτη	FTSE/X.A. Large Cap
ISIN Δείκτη	GRI99201A006
Κλάσμα Δείκτη [1]	1/100
Αρχική Τιμή Μεριδίου	21.76
Συνολικός Αριθμός Μεριδίων [2]	812,382
Ημερομηνία πρώτης Έκδοσης	14/01/2008
Ημερομηνία έναρξης Διαπραγμάτευσης	24/01/2008
Νόμισμα Διαπραγμάτευσης	ΕΥΡΩ
Νόμισμα Ενεργητικού	ΕΥΡΩ
Αρχική Αξία Ενεργητικού [3]	3,000,000.00
Αριθμ. Μεριδίων για Δημιουργία-Εξαγορά [4]	5,000
Αμοιβή Διαχείρισης	0.375

Σημειώσεις Δ.Α.Κ.

[1] - Το κλάσμα της τιμής του δείκτη που αποτελεί η τιμή της πρώτης έκδοσης

[2] - Ο αριθμός μεριδίων που διαπραγματεύθηκαν στο Χρηματιστήριο την ημέρα T

[3] - Η αξία του ενεργητικού κατά την έκδοση

[4] - Ο αριθμός μεριδίων που απαιτείται κατά τη διαδικασία δημιουργίας εξαγοράς

ΑΝΑΚΟΙΝΩΣΕΙΣ

ΓΝΩΣΤΟΠΟΙΗΣΕΙΣ ΕΤΑΙΡΕΙΩΝ

RSS Feed: Corporate Announcements

Posted on: 27 January 2020 17:26

Author: ΠΕΡΣΕΥΣ Α.Β.Ε.Ε.

Subject: Ανακοίνωση από την εταιρεία "ANDROMEDA SEAFOOD SOCIEDAD LIMITADA" συναλλαγών της επί μετοχών της εταιρείας "ΠΕΡΣΕΥΣ ΠΡΟΪΟΝΤΑ ΕΙΔΙΚΗΣ ΔΙΑΤΡΟΦΗΣ ΑΝΩΝΥΜΗ ΒΙΟΜΗΧΑΝΙΚΗ, ΕΜΠΟΡΙΚΗ ΕΤΑΙΡΕΙΑ" οι οποίες καταρτίστηκαν στις 24.1.2020, σύμφωνα με το άρθρο 24 παρ. 2(α)

Full article link: http://dev-www1.helex.gr:8080/el/web/guest/companies-announcements-full-content/-/asset_publisher/bMe2sOcNyQuy/content/id/5334812

Η εταιρεία "ANDROMEDA SEAFOOD SOCIEDAD LIMITADA" απέστειλε στην Εταιρεία μας τη συνημμένη Ανακοίνωση για συναλλαγές της επί μετοχών της Εταιρείας.

[Ανακοίνωση για δήλωση Αρθρου 24 παρ.2 α Ν.3461 2006](#)

RSS Feed: Corporate Announcements
Posted on: 27 January 2020 17:27
Author: PASAL A.E.
Subject: ΟΡΙΣΜΟΣ ΠΡΟΕΔΡΟΥ ΤΗΣ ΕΠΙΤΡΟΠΗΣ ΕΛΕΓΧΟΥ

Full article link: http://dev-www1.helex.gr:8080/el/web/guest/companies-announcements-full-content/-/asset_publisher/bMe2sOcNyQuy/content/id/5334831

ΟΡΙΣΜΟΣ ΠΡΟΕΔΡΟΥ ΤΗΣ ΕΠΙΤΡΟΠΗΣ ΕΛΕΓΧΟΥ

[ΟΡΙΣΜΟΣ ΠΡΟΕΔΡΟΥ ΤΗΣ ΕΠΙΤΡΟΠΗΣ ΕΛΕΓΧΟΥ](#)

RSS Feed: Corporate Announcements
Posted on: 27 January 2020 17:49
Author: QUEST ΣΥΜΜΕΤΟΧΩΝ Α.Ε.
Subject: Ανακοίνωση ρυθμιζόμενης πληροφορίας Ν. 3556/2007

Full article link: http://dev-www1.helex.gr:8080/el/web/guest/companies-announcements-full-content/-/asset_publisher/bMe2sOcNyQuy/content/id/5334873

Η Quest Συμμετοχών Α.Ε. (η Εταιρεία) ανακοινώνει σύμφωνα με το άρθρο 19 του Κανονισμού (ΕΕ) αριθ. 596/2014, ότι η ALPHA TRUST ΑΝΔΡΟΜΕΔΑ ΑΝΩΝΥΜΗ ΕΤΑΙΡΕΙΑ ΕΠΕΝΔΥΣΕΩΝ ΧΑΡΤΟΦΥΛΑΚΙΟΥ, νομικό πρόσωπο συνδεδεμένο με τον κ. Φαίδωνα Ταμβακάκη, ανεξάρτητο μη εκτελεστικό μέλος του Διοικητικού Συμβουλίου της Εταιρείας, προέβη την 24/01/2020 σε πώληση 25.000 κοινών μετοχών της Εταιρείας, συνολικής αξίας € 215.160,72.

RSS Feed: Corporate Announcements
Posted on: 27 January 2020 17:54
Author: ΤΕΡΝΑ ΕΝΕΡΓΕΙΑΚΗ Α.Β.Ε.Τ.Ε.
Subject: Διαδικαστικά επιστροφής κεφαλαίου

Full article link: http://dev-www1.helex.gr:8080/el/web/guest/companies-announcements-full-content/-/asset_publisher/bMe2sOcNyQuy/content/id/5334883

Η Έκτακτη Γενική Συνέλευση των Μετόχων της 18^{ης} Δεκεμβρίου 2019 ενέκρινε την εισηγητική πρόταση του Διοικητικού Συμβουλίου για την επιστροφή ποσού 0,17 € ανά μετοχή στους Μετόχους, συνεπεία ισόποσης αύξησης και μείωσης του Μετοχικού Κεφαλαίου.

Ως ημερομηνία αποκοπής ορίζεται η **Πέμπτη 5 Μαρτίου 2020**, ημερομηνία προγενέστερη της ημερομηνίας λήξης των Σ.Μ.Ε επί δεικτών στους οποίους συμμετέχει η μετοχή της Εταιρείας μας. Δικαιούχοι Επιστροφής Κεφαλαίου θα είναι οι Μέτοχοι της Εταιρείας που είναι εγγεγραμμένοι στα αρχεία Σ.Α.Τ. της **Παρασκευής 6 Μαρτίου 2020** (record date) και ως ημερομηνία έναρξης καταβολής επιστροφής Κεφαλαίου ορίζεται η **Τετάρτη 11 Μαρτίου 2020**. Η επιστροφή κεφαλαίου θα καταβληθεί μέσω Τραπέζης η οποία θα πιστώσει τους λογαριασμούς των Χειριστών. Λεπτομέρειες θα δοθούν με νεότερη ανακοίνωση της Εταιρείας.

Επισημαίνεται ότι η έναρξη καταβολής επιστροφής κεφαλαίου, σύμφωνα με τις διατάξεις του άρθ. 30 του ν. 4548/2018, δεν μπορεί να γίνει πριν την παρέλευση τουλάχιστον σαράντα (40) ημερών από την τελική εγκριτική απόφαση.

Η Εταιρεία διατηρεί το δικαίωμα να μεταβάλλει τις προαναφερόμενες ημερομηνίες αφού πρώτα ενημερώσει έγκαιρα το Επενδυτικό Κοινό.

RSS Feed: Corporate Announcements
Posted on: 27 January 2020 18:04
Author: ΤΡΑΠΕΖΑ ΠΕΙΡΑΙΩΣ Α.Ε.
Subject: Γνωστοποίηση σημαντικών αλλαγών στα δικαιώματα ψήφου σύμφωνα με το ν. 3556/2007

Full article link: http://dev-www1.helex.gr:8080/el/web/guest/companies-announcements-full-content/-/asset_publisher/bMe2sOcNyQuy/content/id/5334903

Δείτε την ανακοίνωση.

[Γνωστοποίηση σημαντικών αλλαγών στα δικαιώματα ψήφου BIENVILLE CAPITAL MANAGEMENT LLC](http://dev-www1.helex.gr:8080/el/web/guest/companies-announcements-full-content/-/asset_publisher/bMe2sOcNyQuy/content/id/5334903)

RSS Feed: Corporate Announcements
Posted on: 27 January 2020 18:50
Author: ΓΡ. ΣΑΡΑΝΤΗΣ Α.Β.Ε.Ε.
Subject: ΑΝΑΚΟΙΝΩΣΗ ΡΥΘΜΙΖΟΜΕΝΗΣ ΠΛΗΡΟΦΟΡΙΑΣ ΤΟΥ Ν.
3556/2007: Γνωστοποίηση συναλλαγών

Full article link: http://dev-www1.helex.gr:8080/el/web/guest/companies-announcements-full-content/-/asset_publisher/bMe2sOcNyQuy/content/id/5335019

Παρακαλώ δείτε την ανακοίνωση.

[Ανακοίνωση ρυθμιζόμενης πληροφορίας του Ν.3556](#)

RSS Feed: Corporate Announcements
Posted on: 28 January 2020 09:00
Author: ΙΑΣΩ Α.Ε.
Subject: ΑΝΑΚΟΙΝΩΣΗ ΑΓΟΡΑ ΙΔΙΩΝ ΜΕΤΟΧΩΝ

Full article link: http://dev-www1.helex.gr:8080/el/web/guest/companies-announcements-full-content/-/asset_publisher/bMe2sOcNyQuy/content/id/5335143

Η ΙΑΣΩ ΙΔΙΩΤΙΚΗ ΓΕΝΙΚΗ, ΜΑΙΕΥΤΙΚΗ – ΓΥΝΑΙΚΟΛΟΓΙΚΗ & ΠΑΙΔΙΑΤΡΙΚΗ ΚΛΙΝΙΚΗ – ΔΙΑΓΝΩΣΤΙΚΟ – ΘΕΡΑΠΕΥΤΙΚΟ ΚΑΙ ΕΡΕΥΝΗΤΙΚΟ ΚΕΝΤΡΟ Α.Ε. (η Εταιρεία) γνωστοποιεί στο Επενδυτικό Κοινό ότι, σύμφωνα με το άρθρο 49 του Ν. 4548/2018 και σε υλοποίηση και εφαρμογή της από 09/09/2019 απόφασης της Τακτικής Γενικής Συνέλευσης των Μετόχων της Εταιρείας και της από 20/11/2019 απόφασης του Διοικητικού Συμβουλίου της Εταιρείας, προέβη την 28/01/2020, μέσω του μέλους του Χ.Α. ΠΕΙΡΑΙΩΣ ΑΕΠΕΥ, σε αγορά 600 ιδίων μετοχών με μέση τιμή κτήσης 1,43900 ευρώ ανά μετοχή και συνολική αξία συναλλαγής 863,40 ευρώ.

RSS Feed: Corporate Announcements
Posted on: 28 January 2020 09:06
Author: ΙΑΣΩ Α.Ε.
Subject: ΑΝΑΚΟΙΝΩΣΗ ΑΓΟΡΑ ΙΔΙΩΝ ΜΕΤΟΧΩΝ (Ορθή Επανάληψη)

Full article link: http://dev-www1.helex.gr:8080/el/web/guest/companies-announcements-full-content/-/asset_publisher/bMe2sOcNyQuy/content/id/5335357

Η ΙΑΣΩ ΙΔΙΩΤΙΚΗ ΓΕΝΙΚΗ, ΜΑΙΕΥΤΙΚΗ – ΓΥΝΑΙΚΟΛΟΓΙΚΗ & ΠΑΙΔΙΑΤΡΙΚΗ ΚΛΙΝΙΚΗ – ΔΙΑΓΝΩΣΤΙΚΟ – ΘΕΡΑΠΕΥΤΙΚΟ ΚΑΙ ΕΡΕΥΝΗΤΙΚΟ ΚΕΝΤΡΟ Α.Ε. (η Εταιρεία) γνωστοποιεί στο Επενδυτικό Κοινό ότι, σύμφωνα με το άρθρο 49 του Ν. 4548/2018 και σε υλοποίηση και εφαρμογή της από 09/09/2019 απόφασης της Τακτικής Γενικής Συνέλευσης των Μετόχων της Εταιρείας και της από 20/11/2019 απόφασης του Διοικητικού Συμβουλίου της Εταιρείας, προέβη την 27/01/2020, μέσω του μέλους του Χ.Α. ΠΕΙΡΑΙΩΣ ΑΕΠΕΥ, σε αγορά 600 ιδίων μετοχών με μέση τιμή κτήσης 1,43900 ευρώ ανά μετοχή και συνολική αξία συναλλαγής 863,40 ευρώ.

RSS Feed: Corporate Announcements
Posted on: 28 January 2020 09:19
Author: O.T.E. A.E.
Subject: Ανακοίνωση-Αγορά Ιδίων Μετοχών

Full article link: http://dev-www1.helex.gr:8080/el/web/guest/companies-announcements-full-content/-/asset_publisher/bMe2sOcNyQuy/content/id/5335367

Ανακοίνωση-Αγορά Ιδίων Μετοχών

Αθήνα, 28 Ιανουαρίου 2020– Ο Οργανισμός Τηλεπικοινωνιών της Ελλάδος Α.Ε. («ΟΤΕ Α.Ε.» ή «Εταιρεία»), ανακοινώνει ότι στο πλαίσιο του Προγράμματος Επαναγοράς Ιδίων Μετοχών, την 27/01/2020, αγόρασε 60.000 ίδιες μετοχές με μέση τιμή κτήσης €13,7147 ανά μετοχή, συνολικής αξίας €822.879,50 σύμφωνα με το άρθρο 49 του Ν. 4548/2018 και τις αποφάσεις των αρμοδίων οργάνων της Εταιρείας.

Μετά και την προαναφερόμενη αγορά, η Εταιρεία κατέχει 9.764.743 ίδιες μετοχές, ποσοστό 2,035% του συνόλου των μετοχών της Εταιρείας.

Η ανακοίνωση εκδίδεται σύμφωνα με τον Κανονισμό (ΕΕ) αριθ. 596/2014 του Ευρωπαϊκού Κοινοβουλίου και του Συμβουλίου της 16^{ης} Απριλίου 2014 και τον κατ' εξουσιοδότηση Κανονισμό (ΕΕ) 2016/1052 της Επιτροπής της 8ης Μαρτίου 2016.

RSS Feed: Corporate Announcements
Posted on: 28 January 2020 10:10
Author: PROFILE A.E.B.E.
Subject: ΓΝΩΣΤΟΠΟΙΗΣΗ ΑΓΟΡΑΣ ΙΔΙΩΝ ΜΕΤΟΧΩΝ

Full article link: http://dev-www1.helex.gr:8080/el/web/guest/companies-announcements-full-content/-/asset_publisher/bMe2sOcNyQuy/content/id/5335384

Η Διοίκηση της Ανώνυμης Εταιρείας με την επωνυμία «PROFILE ΑΝΩΝΥΜΟΣ ΕΜΠΟΡΙΚΗ ΚΑΙ ΒΙΟΜΗΧΑΝΙΚΗ ΕΤΑΙΡΕΙΑ ΠΛΗΡΟΦΟΡΙΚΗΣ» και το διακριτικό τίτλο «PROFILE SYSTEMS & SOFTWARE A.E.» (εφεξής «Εταιρεία»), κατ' εφαρμογή της κείμενης νομοθεσίας και ειδικότερα του άρθρου 49 του ν. 4548/2018 , του Κανονισμού (ΕΕ) 596/2014 του Ευρωπαϊκού Κοινοβουλίου και του Συμβουλίου της 16^{ης} Απριλίου 2014 και του κατ' εξουσιοδότηση Κανονισμού (ΕΕ) 1052/2016 της Ευρωπαϊκής Επιτροπής και στο πλαίσιο της ορθής, έγκυρης και έγκαιρης ενημέρωσης του επενδυτικού κοινού, γνωστοποιεί ότι την 24^η Ιανουαρίου 2020 η Εταιρεία προέβη στην αγορά 1.000 ιδίων μετοχών με μέση τιμή κτήσης 3,9800 Ευρώ ανά μετοχή και συνολική αξία συναλλαγής 3.980,00 Ευρώ, σε εκτέλεση της από 11.05.2018 απόφασης της Τακτικής Γενικής Συνέλευσης των μετόχων της Εταιρείας και της από 14.05.2018 σχετικής αποφάσεως του Διοικητικού Συμβουλίου αυτής, σε συνδυασμό με την από 03.10.2019 απόφαση του Διοικητικού Συμβουλίου, δυνάμει της οποίας αποφασίσθηκε η επανέναρξη εφαρμογής του προγράμματος αγοράς ιδίων μετοχών, το οποίο είχε ανασταλεί με την από 09.09.2019 απόφαση του Διοικητικού Συμβουλίου της Εταιρείας.

RSS Feed: Corporate Announcements
Posted on: 28 January 2020 10:36
Author: ΕΥΡΩΠΑΪΚΗ ΠΙΣΤΗ Α.Ε.Γ.Α.
Subject: ΓΝΩΣΤΟΠΟΙΗΣΗ ΑΠΟΦΑΣΗΣ ΓΙΑ ΤΗΝ ΑΓΟΡΑ ΙΔΙΩΝ ΜΕΤΟΧΩΝ

Full article link: http://dev-www1.helex.gr:8080/el/web/guest/companies-announcements-full-content/-/asset_publisher/bMe2sOcNyQuy/content/id/5335439

Η Εταιρία Ευρωπαϊκή Πίστη ΑΕΓΑ (η Εταιρία), ανακοινώνει στο επενδυτικό κοινό, ότι στο πλαίσιο του Προγράμματος Επαναγοράς Ιδίων Μετοχών, στις 27/01/2020, αγόρασε 4.427 ίδιες μετοχές με μέση τιμή κτήσης 5,056 ευρώ ανά μετοχή, συνολικής αξίας 22.340,62 ευρώ, σύμφωνα με το άρθρο 49 του Ν. 4548/2018 και τις αποφάσεις των αρμοδίων οργάνων της Εταιρίας.

Μετά και την προαναφερόμενη αγορά, η Εταιρία κατέχει πλέον 299.713 ίδιες μετοχές, ποσοστό 1,0897% του συνόλου των μετοχών της Εταιρίας.

Η ανακοίνωση εκδίδεται σύμφωνα με τον Κανονισμό (ΕΕ) αριθ. 596/2014 του Ευρωπαϊκού Κοινοβουλίου και του Συμβουλίου της 16ης Απριλίου 2014 και τον κατ' εξουσιοδότηση Κανονισμό (ΕΕ) 2016/1052 της Επιτροπής της 8ης Μαρτίου 2016.

RSS Feed: Corporate Announcements

Posted on: 28 January 2020 11:26

Author: ΚΑΡΑΤΖΗ Α.Ε.

Subject: ΓΝΩΣΤΟΠΟΙΗΣΗ ΣΥΝΑΛΛΑΓΩΝ

Full article link: http://dev-www1.helex.gr:8080/el/web/guest/companies-announcements-full-content/-/asset_publisher/bMe2sOcNyQuy/content/id/5335491

Γνωστοποίηση συναλλαγών

[ΓΝΩΣΤΟΠΟΙΗΣΗ ΣΥΝΑΛΛΑΓΩΝ](#)

RSS Feed: Corporate Announcements

Posted on: 28 January 2020 11:29

Author: ΚΑΡΑΤΖΗ Α.Ε.

Subject: Γνωστοποίηση συναλλαγών

Full article link: http://dev-www1.helex.gr:8080/el/web/guest/companies-announcements-full-content/-/asset_publisher/bMe2sOcNyQuy/content/id/5335518

Γνωστοποίηση συναλλαγών

[Γνωστοποίηση συναλλαγών](#)

RSS Feed: Corporate Announcements
Posted on: 28 January 2020 11:55
Author: ΝΗΡΕΥΣ Α.Ε.
Subject: Γνωστοποίηση σημαντικής μεταβολής σε δικαιώματα ψήφου σύμφωνα με το Ν. 3556/2007

Full article link: http://dev-www1.helex.gr:8080/el/web/guest/companies-announcements-full-content/-/asset_publisher/bMe2sOcNyQuy/content/id/5335543

Η ΝΗΡΕΥΣ ΙΧΘΥΟΚΑΛΛΙΕΡΓΕΙΕΣ Α.Ε (στο εξής η «Εταιρεία») ανακοινώνει ότι, σε συνέχεια των από 27.1.2020 γνωστοποιήσεων που έλαβε σύμφωνα με το Ν. 3556/2007 (στο εξής ο «Νόμος») (α) από τον κ. Craig Tashjian, ενεργών ατομικώς, και (β) από την ελεγχόμενη (κατά την έννοια του Ν. 3556/2007) από τον κ. Craig Tashjian εταιρεία Tashjikan Capital LLC, ενεργούσα ατομικώς αλλά και για λογαριασμό των ελεγχόμενων (κατά την έννοια του Ν. 3556/2007) από αυτήν εταιρειών, AMERRA Capital Management GP, LLC, AMERRA Capital Management L.P, Amerra Capital Management, LLC (από κοινού με την Tashjikan Capital LLC, οι «Σχετικές οντότητες») και Andromeda Seafood Sociadada Limitada (η “Andromed Seafood”), κατόπιν της απόκτησης συνολικά 132.146 κοινών ονομαστικών μετοχών εκδόσεως της Εταιρείας από την Andromeda Seafood στις 24.01.2020, τα δικαιώματα ψήφου της Εταιρείας που κατέχουν (i) άμεσα η Andromeda Seafood και (ii) έμμεσα ο κ. Craig Tashjian και οι Σχετικές Οντότητες μεταβλήθηκαν από 89,16% που ήταν στις 18.12.2019 σε περίπου 92,19% στις 24.01.2020.

RSS Feed: Corporate Announcements

Posted on: 28 January 2020 12:01

Author: ΝΗΡΕΥΣ Α.Ε.

Subject: Ανακοίνωση σύμφωνα με το άρθρο 24, παράγραφος 2(α) του Ν. 3461/2006

Full article link: http://dev-www1.helex.gr:8080/el/web/guest/companies-announcements-full-content/-/asset_publisher/bMe2sOcNyQuy/content/id/5335553

Σύμφωνα με το άρθρο 24, παράγραφος 2(α) του Ν. 3461/2006, η εταιρεία με την επωνυμία «Andromeda Seafood Sociedad Limitada» δηλώνει ότι, στις 27.01.2020, απέκτησε συνολικά 15.827 κοινές ονομαστικές μετοχές της ανώνυμης εταιρείας με την επωνυμία «ΝΗΡΕΥΣ ΙΧΘΥΟΚΑΛΛΙΕΡΓΕΙΕΣ Α.Ε.» έναντι 0,23 Ευρώ ανά μετοχή.

RSS Feed: Corporate Announcements
Posted on: 28 January 2020 12:04
Author: ΜΟΤΟΡ ΟΪΛ Α.Ε.
Subject: Συναλλαγές της OPTIMA BANK A.E (ρυθμιζόμενη πληροφορία Ν.3556/2007)

Full article link: http://dev-www1.helex.gr:8080/el/web/guest/companies-announcements-full-content/-/asset_publisher/bMe2sOcNyQuy/content/id/5335563

Η ΜΟΤΟΡ ΟΙΛ (ΕΛΛΑΣ) ΔΙΥΛΙΣΤΗΡΙΑ ΚΟΡΙΝΘΟΥ, σύμφωνα με τους Ν. 3556/2007 και 3606/2007, ανακοινώνει ότι η Τράπεζα OPTIMA BANK A.E. την ενημέρωσε ότι πραγματοποίησε τις εξής συναλλαγές:

Ημερομηνία	Συναλλαγή	Ποσότητα	Χρηματοπιστωτικό Μέσο	Αξία (σε ΕΥΡΩ)
27/01/2020	Πώληση	2.747	Μετοχές ΜΟΗ (ΚΟ)	55.983,00
	Αγορά	904	Μετοχές ΜΟΗ (ΚΟ)	18.369,28
	Αγορά	17	ΣΜΕ ΜΟΗ ΜΑΡ 2020	34.813,00
	Πώληση	3	ΣΜΕ ΜΟΗ ΜΑΡ 2020	6.102,00

Η Τράπεζα OPTIMA BANK A.E. πραγματοποίησε τις ανωτέρω συναλλαγές λόγω της Ειδικής Διαπραγμάτευσης που έχει αναλάβει στην αγορά παραγώγων σε Συμβόλαια Μελλοντικής Εκπλήρωσης (ΣΜΕ) με υποκείμενο τίτλο την μετοχή της ΜΟΤΟΡ ΟΙΛ (ΕΛΛΑΣ) ΔΙΥΛΙΣΤΗΡΙΑ ΚΟΡΙΝΘΟΥ Α.Ε.

Η γνωστοποίηση εκ μέρους της Τράπεζας OPTIMA BANK A.E. προς την Εταιρία και ακολούθως η ανακοίνωση της Εταιρίας προς τις αρχές της Κεφαλαιαγοράς, γίνεται επειδή ο κ. Πέτρος Τζαννετάκης είναι μη εκτελεστικό μέλος του Δ.Σ. της Τράπεζας OPTIMA BANK A.E., ενώ κατέχει τη θέση του εκτελεστικού μέλους του Δ.Σ. της ΜΟΤΟΡ ΟΙΛ (ΕΛΛΑΣ) ΔΙΥΛΙΣΤΗΡΙΑ ΚΟΡΙΝΘΟΥ Α.Ε. Ο κ. Πέτρος Τζαννετάκης είναι πρόσωπο υπόχρεο να γνωστοποιεί τις χρηματιστηριακές συναλλαγές του με αντικείμενο μετοχές εκδόσεως ΜΟΤΟΡ ΟΙΛ (ΕΛΛΑΣ) ΔΙΥΛΙΣΤΗΡΙΑ ΚΟΡΙΝΘΟΥ Α.Ε. (άρθρο 19 του Κανονισμού ΕΕ 596/2014).

Μαρούσι, 28 Ιανουαρίου 2020

Το Διοικητικό Συμβούλιο

RSS Feed: Corporate Announcements
Posted on: 28 January 2020 15:12
Author: EUROXX Α.Χ.Ε.Π.Ε.Υ.
Subject: ΑΝΑΚΟΙΝΩΣΗ ΔΙΑΘΕΣΗΣ ΠΛΗΡΟΦΟΡΙΑΚΟΥ ΣΗΜΕΙΩΜΑΤΟΣ

Full article link: http://dev-www1.helex.gr:8080/el/web/guest/companies-announcements-full-content/-/asset_publisher/bMe2sOcNyQuy/content/id/5335928

Η εταιρεία «EUROXX ΧΡΗΜΑΤΙΣΤΗΡΙΑΚΗ Α.Ε.Π.Ε.Υ.» ενημερώνει το επενδυτικό κοινό ότι συνέταξε Πληροφοριακό Σημείωμα, σχετικά αύξηση του μετοχικού της κεφαλαίου λόγω συγχώνευσης με απορρόφηση της εταιρίας «ΑΤΤΙΚΕΣ ΕΠΕΝΔΥΣΕΙΣ ΑΝΩΝΥΜΗ ΕΤΑΙΡΙΑ ΑΚΙΝΗΤΩΝ. Το Πληροφοριακό Σημείωμα είναι διαθέσιμο σε ηλεκτρονική μορφή στην ιστοσελίδα του ΧΑ (www.athexgroup.gr) καθώς και στην ιστοσελίδα της Εταιρείας www.euroxx.gr. Για περισσότερες πληροφορίες οι κ.κ. Μέτοχοι μπορούν να απευθύνονται τις εργάσιμες μέρες και ώρες στο Τμήμα Εξυπηρέτησης Μετόχων κ. Σταυρούλα Γεωργοπούλου (τηλ. 210-6879511)

Ομολογιακά Δάνεια Επιχειρήσεων – Οργανωμένη Αγορά (Μετατρέψιμα)

Πλήθος Εισηγμένων Ομολογίων	Ονομαστική αξία	Τιμή έκδοσης	Σημερινό επιτόκιο	Ημερ. λήξης	Διάρκεια (έτη)	Σημείωση	Τοκομερίδιο		Μον. Διασπ.	Ομόλογα Επιχειρήσεων	Κατωτ Τιμή	Ανωτ Τιμή	Τιμή κλεισ.	Προηγ. Κλείσιμο-ημέρια	Όγκος	Αξία Συναλλαγών	Τελευταία εντολή			Μεγ έτους	
							Κοινό	Προτιμησιακό									Τιμή	Αγορ./ Πώλ.	Ημερομηνία		λαχ
171,268,704	0.30	0.30	1.00	11/10/2025	9	---	14	---	1	FORTHNET Α.Ε. (Μ.Ο.Δ.)	---	---	---	---	---	---	1.0000	A	23/10/2019	100.0000	100.0000

Σημειώσεις Εταιρικών Ομολόγων

Ο Όγκος Συναλλαγών υπολογίζεται ως (Τεμάχια) * (Ονομαστική Τιμή). Η Αξία Συναλλαγών υπολογίζεται ως (Τεμάχια) * (Ονομαστική Τιμή) * (Τιμή %) + (Δεδουλευμένοι Τόκοι).

Οι τιμές συναλλαγών των ομολόγων υπολογίζονται ως ποσοστό επί τοις εκατό (%) της ονομαστικής τους τιμής.

Όλα τα ομόλογα έχουν Ονομαστική Αξία εκπεφρασμένη σε Ευρώ (εκτός εάν σημειώνεται διαφορετικά).

Ομολογιακά Δάνεια Επιχειρήσεων – Οργανωμένη Αγορά (Μη Μετατρέψιμα)

Πλήθος Εισηγμένων Ομολογιών	Ονομαστική αξία	Τιμή έκδοσης	Σημερινό επιτόκιο	Ημερ. λήξης	Διάρκεια (έτη)	Σημείωση	Τοκομερίδιο		Μον. Διασπ.	Ομόλογα Επιχειρήσεων	Δεδ. Τόκος Αποδ./Λήξη	Κατωτ Τιμή	Ανωτ Τιμή	Τιμή κλεισ.	Προηγ. Κλείσιμο-ημ/νία	Όγκος	Αξία Συναλλαγών	Τελευταία εντολή			Μεγ έτους			
							Κοινό	Προτιμησιακό										Τιμή	Αγορ./ Πώλ.	Ημερομηνία		λαχ έτους		
175,000	1,000.00	1,000.00	3.40	26/07/2024	5	---	2	---	1	ΑΤΤΙCΑ Α.Ε. ΣΥΜΜΕΤΟΧΩΝ (Μη μετατρέψιμο)	0.2833	3.4690	99.0000	99.8000	99.4877	99.0170	27/01/2020	106,000	105,487.01	98.5310	A	28/01/2020	98.0001	100.0000
300,000	1,000.00	1,000.00	3.10	27/06/2022	5	---	6	---	1	ΜΥΤΙΛΗΝΑΙΟΣ Α.Ε. ΟΜ. ΕΠΙΧΕΙΡΗΣΕΩΝ (Μη Μετατρέψιμο)	2.9278	2.5490	100.6000	100.8000	100.7909	100.8970	27/01/2020	617,000	621,432.94	100.3000	A	28/01/2020	99.5010	101.0000
50,000	1,000.00	1,000.00	4.25	20/06/2022	5	---	6	---	1	ΣΥΣΤΗΜΑΤΑ SUNLIGHT Α.Β.Ε.Ε. (Μη Μετατρέψιμο)	4.8403	3.1040	---	---	---	101.8000	27/01/2020	---	---	101.1500	A	28/01/2020	100.7000	102.0000
200,000	1,000.00	1,000.00	3.50	21/03/2022	5	---	6	---	1	Ο.Π.Α.Π. Α.Ε. (Μη Μετατρέψιμο)	12.5417	3.0840	100.1500	100.4000	100.2100	100.2080	27/01/2020	124,000	125,813.76	100.2100	A	28/01/2020	99.9196	100.9900
24,260	1,000.00	1,000.00	4.95	26/06/2023	5	---	4	---	1	B&F Α.Β.Ε.Ε. ΕΝΔΥΜΑΤΩΝ (Μη μετατρέψιμο)	4.6750	6.6420	---	---	---	93.7500	27/01/2020	---	---	91.7011	A	28/01/2020	93.0000	94.9999
90,000	1,000.00	1,000.00	3.00	11/05/2023	5	---	4	---	1	CORAL Α.Ε. (Μη μετατρέψιμο)	6.6667	1.9550	---	---	---	102.9470	24/01/2020	---	---	102.6000	A	28/01/2020	102.5038	105.0000
120,000	1,000.00	1,000.00	3.95	04/04/2025	7	---	4	---	1	ΓΕΚ ΤΕΡΝΑ Α.Ε. (Μη μετατρέψιμο)	12.9472	2.3230	106.1000	106.8800	106.8309	106.9070	27/01/2020	153,000	164,907.93	106.0000	A	28/01/2020	102.5000	107.2000
40,000,000	1.00	1.00	5.00	04/10/2021	5	---	14	---	1	HOUSEMARKET Α.Ε. (Μη Μετατρέψιμο)	0.0032	1.7760	104.4000	104.9000	104.8500	104.0690	27/01/2020	113,000	118,790.92	104.4000	A	28/01/2020	103.7385	105.1000
150,000	1,000.00	1,000.00	2.60	22/10/2026	7	---	1	---	1	ΤΕΡΝΑ ΕΝΕΡΓΕΙΑΚΗ Μ.Α.Ε.Χ. (Μη μετατρέψιμο)	7.2222	2.1580	102.1500	102.5500	102.5409	102.2100	27/01/2020	825,000	849,713.23	102.1600	A	28/01/2020	100.6110	102.8000
200,000	1,000.00	1,000.00	3.60	12/03/2026	7	---	2	---	1	ΑΕΡΟΠΟΡΙΑ ΑΙΓΑΙΟΥ Α.Ε. (Μη μετατρέψιμο)	14.0000	2.2430	105.0100	107.0000	107.0000	106.5460	27/01/2020	98,000	105,748.81	105.5600	A	28/01/2020	104.0000	107.3000

Σημειώσεις Εταιρικών Ομολόγων

Ο Όγκος Συναλλαγών υπολογίζεται ως (Τεμάχια) * (Ονομαστική Τιμή). Η Αξία Συναλλαγών υπολογίζεται ως (Τεμάχια) * (Ονομαστική Τιμή) * (Τιμή %) + (Δεδουλευμένοι Τόκοι).

Οι τιμές συναλλαγών των ομολόγων υπολογίζονται ως ποσοστό επί τοις εκατό (%) της ονομαστικής τους τιμής.

Όλα τα ομόλογα έχουν Ονομαστική Αξία εκπεφρασμένη σε Ευρώ (εκτός εάν σημειώνεται διαφορετικά).

Ομόλογα Ελληνικού Δημοσίου

Πλήθος Εισηγμ. Ομολογιών	Όνομ. αξία	Σημερινό επιτόκιο	Υπολογισμός Δεδουλευμένων	Ημερ/νία Λήξης [1]	Διάρκεια (έτη)	Σημείωση	Ημερομηνία Πληρ.	Αξία τρέχοντος	Μον. Διασπ.	Ομόλογα Ελληνικού Δημοσίου	Κατωτ Τιμή	Ανωτ Τιμή	Τιμή κλεισ.	Προηγ. Κλείσιμο-ημ/νία	Όγκος	Αξία Συναλλαγών	Τελευταία εντολή Αγορ./ Πώλ. Ημερομηνία
3,000,000	1,000.00	4.38	Πργμ/Πργμ	01/08/2022	5	---	01/08	4.38	1	ΟΕΔ-ΣΤΘ-010822-05Χ-4,375-1,000	---	---	---	---	---	---	1.0000 A 28/11/2018
2,500,000	1,000.00	3.45	Πργμ/Πργμ	02/04/2024	5	---	02/04	3.45	1	ΟΕΔ-ΣΤΘ-020424-05Χ-3,450-1,000	---	---	---	---	---	---	---
4,355,990,324	1.00	3.50	Πργμ/Πργμ	30/01/2023	5	---	01/02 - 31/01	3.50	1	ΟΕΔ-ΣΤΘ-300123-05Χ-3,500-1,00	---	---	---	94.5720 13/07/2018	---	---	1.0000 A 28/11/2018
5,962,747,327	1.00	3.75	Πργμ/Πργμ	30/01/2028	10	---	/02 - 01/02 - 31/	3.75	1	ΟΕΔ-ΣΤΘ-300128-10Χ-3,750-1,00	---	---	---	85.4610 13/07/2018	---	---	1.0000 A 28/11/2018
6,091,218,404	1.00	3.90	Πργμ/Πργμ	30/01/2033	15	---	/02 - 01/02 - 31/	3.90	1	ΟΕΔ-ΣΤΘ-300133-15Χ-3,900-1,00	---	---	---	78.6730 13/07/2018	---	---	1.0000 A 28/11/2018
4,805,399,486	1.00	4.00	Πργμ/Πργμ	30/01/2037	19	---	/02 - 01/02 - 31/	4.00	1	ΟΕΔ-ΣΤΘ-300137-19Χ-4,000-1,00	---	---	---	77.0370 13/07/2018	---	---	1.0000 A 28/11/2018
4,603,713,186	1.00	4.20	Πργμ/Πργμ	30/01/2042	24	---	/02 - 01/02 - 31/	4.20	1	ΟΕΔ-ΣΤΘ-300142-24Χ-4,200-1,00	---	---	---	77.7640 13/07/2018	---	---	1.0000 A 28/11/2018
550,418,123	1.00	3.00	Πργμ/Πργμ	24/02/2023	11	---	24/02	3.00	1	ΟΕΔ-ΣΤΘ-240223-11Χ-2,000-1,00	---	---	---	10.0000 22/06/2015	---	10.0000	A 11/07/2019
445,007,576	1.00	3.00	Πργμ/Πργμ	24/02/2024	12	---	24/02	3.00	1	ΟΕΔ-ΣΤΘ-240224-12Χ-2,000-1,00	---	---	---	10.0000 22/06/2015	---	---	---
423,674,226	1.00	3.00	Πργμ/Πργμ	24/02/2025	13	---	24/02	3.00	1	ΟΕΔ-ΣΤΘ-240225-13Χ-2,000-1,00	---	---	---	10.0000 22/06/2015	---	---	---
212,292,153	1.00	3.00	Πργμ/Πργμ	24/02/2026	14	---	24/02	3.00	1	ΟΕΔ-ΣΤΘ-240226-14Χ-2,000-1,00	---	---	---	10.0000 22/06/2015	---	---	---
160,621,352	1.00	3.00	Πργμ/Πργμ	24/02/2027	15	---	24/02	3.00	1	ΟΕΔ-ΣΤΘ-240227-15Χ-2,000-1,00	---	---	---	10.0000 22/06/2015	---	---	---
183,244,055	1.00	3.00	Πργμ/Πργμ	24/02/2028	16	---	24/02	3.00	1	ΟΕΔ-ΣΤΘ-240228-16Χ-2,000-1,00	---	---	---	10.0000 22/06/2015	---	---	---
164,802,894	1.00	3.00	Πργμ/Πργμ	24/02/2029	17	---	24/02	3.00	1	ΟΕΔ-ΣΤΘ-240229-17Χ-2,000-1,00	---	---	---	10.0000 22/06/2015	---	---	---
165,460,943	1.00	3.00	Πργμ/Πργμ	24/02/2030	18	---	24/02	3.00	1	ΟΕΔ-ΣΤΘ-240230-18Χ-2,000-1,00	---	---	---	10.0000 22/06/2015	---	---	---
129,007,241	1.00	3.00	Πργμ/Πργμ	24/02/2031	19	---	24/02	3.00	1	ΟΕΔ-ΣΤΘ-240231-19Χ-2,000-1,00	---	---	---	10.0000 22/06/2015	---	---	---
126,192,683	1.00	3.00	Πργμ/Πργμ	24/02/2032	20	---	24/02	3.00	1	ΟΕΔ-ΣΤΘ-240232-20Χ-2,000-1,00	---	---	---	10.0000 22/06/2015	---	---	---
146,905,168	1.00	3.00	Πργμ/Πργμ	24/02/2033	21	---	24/02	3.00	1	ΟΕΔ-ΣΤΘ-240233-21Χ-2,000-1,00	---	---	---	10.0000 22/06/2015	---	---	---
154,475,606	1.00	3.00	Πργμ/Πργμ	24/02/2034	22	---	24/02	3.00	1	ΟΕΔ-ΣΤΘ-240234-22Χ-2,000-1,00	---	---	---	10.0000 22/06/2015	---	---	---
144,429,441	1.00	3.00	Πργμ/Πργμ	24/02/2035	23	---	24/02	3.00	1	ΟΕΔ-ΣΤΘ-240235-23Χ-2,000-1,00	---	---	---	10.0000 22/06/2015	---	---	---
166,211,676	1.00	3.00	Πργμ/Πργμ	24/02/2036	24	---	24/02	3.00	1	ΟΕΔ-ΣΤΘ-240236-24Χ-2,000-1,00	---	---	---	10.0000 22/06/2015	---	---	---
145,461,669	1.00	3.00	Πργμ/Πργμ	24/02/2037	25	---	24/02	3.00	1	ΟΕΔ-ΣΤΘ-240237-25Χ-2,000-1,00	---	---	---	10.0000 22/06/2015	---	---	---
146,941,087	1.00	3.00	Πργμ/Πργμ	24/02/2038	26	---	24/02	3.00	1	ΟΕΔ-ΣΤΘ-240238-26Χ-2,000-1,00	---	---	---	10.0000 22/06/2015	---	---	---
135,115,612	1.00	3.00	Πργμ/Πργμ	24/02/2039	27	---	24/02	3.00	1	ΟΕΔ-ΣΤΘ-240239-27Χ-2,000-1,00	---	---	---	10.0000 22/06/2015	---	---	---
141,909,637	1.00	3.00	Πργμ/Πργμ	24/02/2040	28	---	24/02	3.00	1	ΟΕΔ-ΣΤΘ-240240-28Χ-2,000-1,00	---	---	---	10.0000 22/06/2015	---	---	---
136,788,720	1.00	3.00	Πργμ/Πργμ	24/02/2041	29	---	24/02	3.00	1	ΟΕΔ-ΣΤΘ-240241-29Χ-2,000-1,00	---	---	---	10.0000 22/06/2015	---	---	---
163,643,410	1.00	3.00	Πργμ/Πργμ	24/02/2042	30	---	24/02	3.00	1	ΟΕΔ-ΣΤΘ-240242-30Χ-2,000-1,00	---	---	---	10.0000 22/06/2015	---	---	---
4,000,000	1,000.00	3.88	Πργμ/Πργμ	12/03/2029	10	---	12/03	3.88	1	ΟΕΔ-ΣΤΘ-120329-10Χ-3,875-1,0000	---	---	---	---	---	100.0000	A 15/10/2019
503,753	1,000.00	0.32	FLR Πργμ/360	16/09/2021	2	---	16/03 - 16/09	---	1	ΟΕΔ-ΚΥΜ-160921-02Χ-0,319-1,000	---	---	---	---	---	---	---
3,000,000	1,000.00	3.38	Πργμ/Πργμ	15/02/2025	7	---	15/02	3.38	1	ΟΕΔ-ΣΤΘ-150225-07Χ-3,375-1,000	---	---	---	---	---	---	---
250,250	1,000.00	2.90	Πργμ/Πργμ	20/03/2023	4	---	20/03	2.90	1	ΟΕΔ-ΣΤΘ-200323-04Χ-2,900-1,000	---	---	---	---	---	---	---
964,000	1,000.00	3.25	Πργμ/Πργμ	20/03/2025	6	---	20/03	3.25	1	ΟΕΔ-ΣΤΘ-200325-06Χ-3,250-1,000	---	---	---	---	---	---	---
2,100,000	1,000.00	3.55	Πργμ/Πργμ	20/03/2026	7	---	20/03	3.55	1	ΟΕΔ-ΣΤΘ-200326-07Χ-3,550-1,000	---	---	---	---	---	---	---
2,500,000	1,000.00	1.88	Πργμ/Πργμ	23/07/2026	7	---	23/07	1.88	1	ΟΕΔ-ΣΤΘ-230726-07Χ-1,875-1,000	---	---	---	---	---	---	---

Σημειώσεις Ομολόγων Ελλ. Δημοσίου

Ο Όγκος Συναλλαγών υπολογίζεται ως (Τεμάχια) * (Όνομαστική Τιμή). Η Αξία Συναλλαγών υπολογίζεται ως (Τεμάχια) * (Όνομαστική Τιμή) * (Τιμή %) + (Δεδουλευμένοι Τόκοι)

Η Αξία του τρέχοντος τοκομεριδίου για τις εκδόσεις Ονομαστικής Αξίας 0,01 ευρώ, αναφέρεται σε Ονομαστική Αξία 100 ευρώ.

FLR (= Floating Interest Rate) Ομόλογο Μεταβλητού Επιτοκίου.

[1] - Η Ημερομηνία Λήξης της τοκοφόρου περιόδου και η Ημερομηνία Πληρωμής του τοκομεριδίου.

Ομόλογα Ελληνικού Δημοσίου

Πλήθος Εισηγμ. Ομολογιών	Ονομ. αξία	Σημερινό επιτόκιο	Υπολογισμός Δεδουλευμένων	Ημερ/νία Λήξης [1]	Διάρκεια (έτη)	Σημείωση	Ημερομηνία Πληρ.	Αξία τρέχοντος	Μον. Διαπρ.	Ομόλογα Ελληνικού Δημοσίου	Κατωτ Τιμή	Ανωτ Τιμή	Τιμή κλειστ.	Προηγ. Κλείσιμο-ημ/νία	Όγκος	Αξία Συναλλαγών	Τελευταία εντολή Αγορ./ Πώλ. Ημερομηνία
--------------------------	------------	-------------------	---------------------------	--------------------	----------------	----------	------------------	----------------	-------------	-----------------------------------	------------	-----------	--------------	------------------------	-------	-----------------	---

Σημειώσεις Ομολόγων Ελλ. Δημοσίου

Ο Όγκος Συναλλαγών υπολογίζεται ως (Τεμάχια) * (Ονομαστική Τιμή). Η Αξία Συναλλαγών υπολογίζεται ως (Τεμάχια) * (Ονομαστική Τιμή) * (Τιμή %) + (Δεδουλευμένοι Τόκοι)

Η Αξία του τρέχοντος τοκομεριδίου για τις εκδόσεις Ονομαστικής Αξίας 0,01 ευρώ, αναφέρεται σε Ονομαστική Αξία 100 ευρώ.

FLR (= Floating Interest Rate) Ομόλογο Μεταβλητού Επιτοκίου.

[1] - Η Ημερομηνία Λήξης της τοκοφόρου περιόδου και η Ημερομηνία Πληρωμής του τοκομεριδίου.

Έντοκα Γραμμάτια & Zero Coupon Ομόλογα Ελληνικού Δημοσίου

Ημερ/νία	Διάρκειας 13 εβδομάδων									Διάρκειας 26 εβδομάδων									Διάρκειας 52 εβδομάδων									
	Ημερ/νία Λήξης	Αρχικό Επιτόκιο	Πλήθος Εισηγμένων	Όνομ/κή αξία	Τιμή έκδοσης	Τελευταία Τιμή	Συναλλαγή Ημερομηνία	Όγκος Συναλλαγών	Σημ.	Ημερ/νία Λήξης	Αρχικό Επιτόκιο	Πλήθος Εισηγμένων	Όνομ/κή αξία	Τιμή έκδοσης	Τελευταία Τιμή	Συναλλαγή Ημερομηνία	Όγκος Συναλλαγών	Σημ.	Ημερ/νία Λήξης	Αρχικό Επιτόκιο	Πλήθος Εισηγμένων	Όνομ/κή αξία	Τιμή έκδοσης	Τελευταία Τιμή	Συναλλαγή Ημερομηνία	Όγκος Συναλλαγών	Σημ.	
15/03/2019	---	---	---	---	---	---	---	---	---	---	---	---	---	---	---	---	---	---	---	---	---	---	---	---	---	---	---	---
14/06/2019	---	---	---	---	---	---	---	---	---	---	---	---	---	---	---	---	---	---	---	---	---	---	---	---	---	---	---	---
13/09/2019	---	---	---	---	---	---	---	---	---	---	---	---	---	---	---	---	---	---	---	---	---	---	---	---	---	---	---	---
13/12/2019	---	---	---	---	---	---	---	---	---	---	---	---	---	---	---	---	---	---	---	---	---	---	---	---	---	---	---	---
	---	---	---	---	---	---	---	---	---	---	---	---	---	---	---	---	---	---	---	---	---	---	---	---	---	---	---	---
	---	---	---	---	---	---	---	---	---	---	---	---	---	---	---	---	---	---	---	---	---	---	---	---	---	---	---	---
	---	---	---	---	---	---	---	---	---	---	---	---	---	---	---	---	---	---	---	---	---	---	---	---	---	---	---	---
	---	---	---	---	---	---	---	---	---	---	---	---	---	---	---	---	---	---	---	---	---	---	---	---	---	---	---	---
	---	---	---	---	---	---	---	---	---	---	---	---	---	---	---	---	---	---	---	---	---	---	---	---	---	---	---	---
	---	---	---	---	---	---	---	---	---	---	---	---	---	---	---	---	---	---	---	---	---	---	---	---	---	---	---	---
	---	---	---	---	---	---	---	---	---	---	---	---	---	---	---	---	---	---	---	---	---	---	---	---	---	---	---	---
	---	---	---	---	---	---	---	---	---	---	---	---	---	---	---	---	---	---	---	---	---	---	---	---	---	---	---	---
	---	---	---	---	---	---	---	---	---	---	---	---	---	---	---	---	---	---	---	---	---	---	---	---	---	---	---	---
	---	---	---	---	---	---	---	---	---	---	---	---	---	---	---	---	---	---	---	---	---	---	---	---	---	---	---	---
	---	---	---	---	---	---	---	---	---	---	---	---	---	---	---	---	---	---	---	---	---	---	---	---	---	---	---	---
	---	---	---	---	---	---	---	---	---	---	---	---	---	---	---	---	---	---	---	---	---	---	---	---	---	---	---	---
	---	---	---	---	---	---	---	---	---	---	---	---	---	---	---	---	---	---	---	---	---	---	---	---	---	---	---	---
	---	---	---	---	---	---	---	---	---	---	---	---	---	---	---	---	---	---	---	---	---	---	---	---	---	---	---	---
	---	---	---	---	---	---	---	---	---	---	---	---	---	---	---	---	---	---	---	---	---	---	---	---	---	---	---	---
	---	---	---	---	---	---	---	---	---	---	---	---	---	---	---	---	---	---	---	---	---	---	---	---	---	---	---	---
	---	---	---	---	---	---	---	---	---	---	---	---	---	---	---	---	---	---	---	---	---	---	---	---	---	---	---	---
	---	---	---	---	---	---	---	---	---	---	---	---	---	---	---	---	---	---	---	---	---	---	---	---	---	---	---	---
	---	---	---	---	---	---	---	---	---	---	---	---	---	---	---	---	---	---	---	---	---	---	---	---	---	---	---	---

Ημερήσιο Δελτίο Τιμών

Έτος: 141 Αύξων Αριθμός Συνεδρίασης: 18

Ενότητα 5: Ομόλογα Ελληνικού Δημοσίου Διαπραγματεύσιμα με τη Μέθοδο Εκφώνησης - Αντιφώνησης

Τρίτη, 28 Ιανουαρίου, 2020

Ομόλογα σε Κυκλοφορία	Νόμισμα / Ελάχιστη διαπραγ.	Ημερομηνία Πληρ.	Αξία τρέχοντος τοκομεριδίου	Σημείωση	Τοκομερίδιο	Μονάδα διαπίσης	Ημερ/νία Έκδοσης	Διάρκεια (έτη)	Σημερινό επιτόκιο	Υ.Δ.Τ σε	Ομόλογα	Τελευταία τιμή προηγ.	Τελευτ. Τιμή	Εκφ. τοις μετρητοίς (€)	Συναλλαγές σε τμχ	Ελάχιστο ζωής	Μέγιστο ζωής		
0	GBP / 10	01/12	0.25	---	63	1	01/12/1928	100	2.5	360	Ε.Κ.Τ.Ε.	---	---	---	---	---	---		
103,746	GBP / 10	01/12	0.25	---	61	1	01/12/1930	98	2.5	360	Ε.Κ.Τ.Ε. σειρά	2.27	05/02/1996	2.27	Π	05/02/1996	---	2.27	2.27

Νομικών Προσώπων και Εταιρειών σε Συνάλλαγμα και Ευρο

Σημειώσεις Ομολόγων Ελλ. Δημοσίου

Υ.Δ.Τ: Υπολογισμός Δεδουλευμένων Τόκων.

FLR (= Floating Interest Rate) Ομόλογο Μεταβλητού Επιτοκίου.

Η ελάχιστη διαπραγματεύσιμη Ονομαστική Αξία για όλους τους Άυλους Τίτλους του Δημοσίου είναι τα 100 Ευρώ.

(μψρ-0)

Πίνακας Μελών Χρηματιστηρίου Αθηνών και Μελών ΕΤ.ΕΚ.

Επωνυμία	Διεύθυνση	Τηλέφωνο	Φαξ	Αγορά Μετοχών			Αγορά Παραγώγων		Μέλη ΕΤ.ΕΚ.	
				Μέλος Αγοράς	Μέλος εξ Αποστάσεως	Ειδικός Διαπρήτης	Διαπρήτης	Ειδικός Διαπρήτης	Γενικό Εκκαθιστικό	Άμεσο Εκκαθιστικό
ALPHA ΤΡΑΠΕΖΑ Α.Ε.	ΣΤΑΔΙΟΥ 40, ΑΘΗΝΑ	(210)-3260000	(210)-3264116						a	
		(210)-3265546	(210)-3265811							
ΛΕΩΦ. ΑΘΗΝΩΝ 103, ΑΘΗΝΑ		+30 2103436820	210-3436270							
ARGUS STOCKBROKERS LTD	25 ΛΕΩΦΟΡΟΣ ΔΗΜΟΣΘΕΝΗ ΣΕΒΕΡΗ 25 ,	0035722717000		a	a		a			
ATLANTIC SECURITIES LTD	ΠΡΟΔΡΟΜΟΥ 37 37,	0035722445400		a	a					
ΑΧΟΝ ΧΡΗΜΑΤΙΣΤΗΡΙΑΚΗ Α.Ε.Π.Ε.Υ.	ΣΤΑΔΙΟΥ 48 48, ΑΘΗΝΑ	2103363800		a			a			
ΒΕΤΑ ΧΡΗΜΑΤΙΣΤΗΡΙΑΚΗ Α.Ε.Π.Ε.Υ.	Λ.ΑΛΕΞΑΝΔΡΑΣ 29 29 , ΑΘΗΝΑ	2106478900		a		a	a			a
BNP PARIBAS SECURITIES SERVICES	ΛΑΜΨΑΚΟΥ 2 2, ΑΘΗΝΑ	2107468500							a	
BOFA SECURITIES EUROPE SA	112 AVENUE KL?BER 75116 ,			a	a					
CAPITAL ΑΧΕΠΕΥ	ΜΗΤΡΟΠΟΛΕΩΣ 58 58, ΑΘΗΝΑ	2103369700		a			a			
CFS ΧΡΗΜΑΤΙΣΤΗΡΙΑΚΗ Α.Ε.Π.Ε.Υ.	ΠΑΠΑΡΡΗΓΟΠΟΥΛΟΥ 3 3, ΑΘΗΝΑ	2103360800		a						
CITIGROUP GLOBAL MARKETS EUROPE AG	REUTERWEG 16 FRANKFURT 16,			a	a					
CITIGROUP GLOBAL MARKETS LIMITED	33 CANADA SQUARE -CANARY WHARF 1,	+44 02079864000		a	a					
CREDIT SUISSE SECURITIES (EUROPE) LIMITED	ONE CABOT SQUARE 1 , LONDON	+44 2078888888		a	a					
CREDIT SUISSE SECURITIES SOCIEDAD DE VALORES SA	CALLE AYALA 42, 3A PLANTA-B MADRID ,			a	a					
DEUTSCHE BANK AG	GREAT WINCHESTER STREET 1 , LONDON	+44 20 754 54209	00441133361437		a					
EUROBANK EQUITIES Α.Ε.Π.Ε.Υ.	ΦΙΛΕΛΛΗΝΩΝ 10 & ΞΕΝΟΦΩΝΤΟΣ 13 , ΑΘΗΝΑ	2103720000		a		a	a	a		a
EUROCORP Α.Ε.Π.Ε.Υ.	ΠΛ.ΦΙΛΙΚΗΣ ΕΤΑΙΡΕΙΑΣ 14 14, ΑΘΗΝΑ	2107263600		a			a			a
EUROTRUST ΧΡΗΜΑΤΙΣΤΗΡΙΑΚΗ Α.Ε.Π.Ε.Υ.	ΣΕΒΑΣΤΟΥΠΟΛΕΩΣ 113 113, ΑΘΗΝΑ	2103363100		a						
EUROXX ΧΡΗΜΑΤΙΣΤΗΡΙΑΚΗ Α.Ε.Π.Ε.Υ.	ΠΑΛΛΙΟΛΟΓΟΥ 7, ΧΑΛΑΝΔΡΙ	+30 2106879400	210-6879401				a	a		a
	ΠΑΛΛΙΟΛΟΓΟΥ 7, ΧΑΛΑΝΔΡΙ	(210)-6879400	(210)-6879401							
GLOBAL CAPITAL SECURITIES & FINANCIAL SERVICES LTD	Λ.ΑΡΧΙΕΠΙΣΚΟΠΟΥ ΜΑΚΑΡΙΟΥ Γ50 50,	0035722710710		a	a					
HSBC FRANCE	Λ.ΜΕΣΣΟΓΕΙΩΝ 109-111 109-111,	2106960000							a	
INDEX ΧΡΗΜΑΤΙΣΤΗΡΙΑΚΗ Α.Ε.Π.Ε.Υ.	ΔΡΑΓΑΤΣΑΝΙΟΥ 6 6, ΑΘΗΝΑ	2103213920		a						
LAIKI FINANCIAL SERVICES LTD	ΛΕΩΦ. ΒΥΡΩΝΟΣ 26, ΛΕΥΚΩΣΙΑ ΚΥΠΡΟΥ	357 22367367	357 22718567		a					
MEGA EQUITY SECURITIES & FINANCIAL SERVICES PUBLIC LTD	ΛΕΩΦ.ΓΡΙΒΑ ΔΙΓΓΕΝΗ 42-44 42-44,	0035722711711		a	a		a			
MERIT ΧΡΗΜΑΤΙΣΤΗΡΙΑΚΗ Α.Ε.Π.Ε.Υ.	ΣΟΦΟΚΛΕΟΥΣ 5 5, ΑΘΗΝΑ	2103671880		a		a	a			a
MERRILL LYNCH INTERNATIONAL	2 KING EDWARD STREET 2 , LONDON	+44 20276281000		a	a					
NUNTIUS ΧΡΗΜΑΤΙΣΤΗΡΙΑΚΗ Α.Ε.Π.Ε.Υ.	ΔΡΑΓΑΤΣΑΝΙΟΥ 6 6, ΑΘΗΝΑ	2103350599		a						
ONE PLUS CAPITAL LIMITED	75 PRODROMOU AVENUE NICOSIA 1307 ,	35722873760		a	a					
PROCHOICE CHRIMATISTIRIAKI LTD	ΛΕΩΦ.ΣΤΥΡΟΥ ΚΥΠΡΙΑΝΟΥ 57, ΑΚΙΝΗΤΑ Φ 57,	035724661192		a	a					
SHARELINK SECURITIES & FINANCIAL SERVICES LTD	HOUSE-ΘΕΟΤΟΚΗ 6 ΜΕΓΑΡΟ ΕΛΛΗΝΑ 6 ,	+357 22554200		a	a		a			
SOCIETE GENERALE S.A.	17 COURS VALMY, CEDEX ,	+33 157290504		a	a		a			

Πίνακας Μελών Χρηματιστηρίου Αθηνών και Μελών ΕΤ.ΕΚ.

Επωνυμία	Τηλέφωνο	Φαξ	Αγορά Μετοχών			Αγορά Παραγώγων		Μέλη ΕΤ.ΕΚ.	
			Μέλος Αγοράς	Μέλος εξ Αποστάσεως	Ειδικός Διαπρήτης	Διαπρήτης	Ειδικός Διαπρήτης	Γενικό Εκκαθιστικό	Άμεσο Εκκαθιστικό
SOLIDUS SECURITIES Α.Ε.Π.Ε.Υ.			a			a			a
ΛΟΥΙΖΗΣ ΡΙΑΝΚΟΥΡ 64 64, ΑΘΗΝΑ	2106900600								
THE CYPRUS INVESTMENT & SECURITIES CORPORATION LTD			a	a					
ΛΕΩΦ. ΛΕΜΕΣΟΥ 154 154,	0035722121700								
UBS EUROPE SE			a	a					
OPERNTURM, BOCKENHEIMER LANDSTRASSE 2-4 ,	00496921790								
UBS LIMITED				a					
FINSBURY AVENUE 1 , LONDON	+44 2075687135								
Α. ΣΑΡΡΗΣ ΧΡΗΜΑΤΙΣΤΗΡΙΑΚΗ Α.Ε.Π.Ε.Υ.			a						
ΔΡΑΓΑΤΣΑΝΙΟΥ 6 6, ΑΘΗΝΑ	2103367700								
ΑΛΦΑ FINANCE ΔΕΠΕΥ			a		a	a	a		a
ΜΕΡΛΙΝ 5 5, ΑΘΗΝΑ	2103677400								
Γ. Α. ΠΕΡΒΑΝΑΣ ΧΡΗΜΑΤΙΣΤΗΡΙΑΚΗ Α.Ε.Π.Ε.Υ			a						
ΣΟΦΟΚΛΕΟΥΣ 7-9 7-9, ΑΘΗΝΑ	2103727201								
ΔΥΝΑΜΙΚΗ ΧΡΗΜΑΤΙΣΤΗΡΙΑΚΗ Α.Ε.Π.Ε.Υ			a			a			a
ΤΡΑΛΛΕΩΝ 2 & Λ.ΣΥΓΓΡΟΥ 223 , ΝΕΑ ΣΜΥΡΝΗ	2103677700								
ΕΘΝΙΚΗ ΤΡΑΠΕΖΑ ΤΗΣ ΕΛΛΑΔΟΣ Α.Ε.			a		a	a		a	
ΑΚΑΔΗΜΙΑΣ 68, ΑΘΗΝΑ	(210)-3328817	(210)-3328678							
ΑΙΟΛΟΥ 86, ΑΘΗΝΑ	(210)-3341000	(210)-3228187							
ΕΘΝΙΚΗ ΧΡΗΜΑΤΙΣΤΗΡΙΑΚΗ Α.Ε.Π.Ε.Υ.			a		a	a	a		
ΛΕΩΦ. ΚΗΦΙΣΙΑΣ 66 (ΚΤΗΡΙΟ Α) 66, ΜΑΡΟΥΣΙ	2107720000								
ΕΛΛΗΝΙΚΗ ΤΡΑΠΕΖΑ (ΕΠΕΝΔΥΣΕΙΣ) ΛΤΔ				a					
ΛΕΩΦ.ΚΥΡΙΑΚΟΥ ΜΑΤΣΗ 31 - ΤΘ 24747 , ΛΕΥΚΩΣΙΑ ΚΥΠΡΟΥ	+357 22500100	357 22500110							
ΕΛΛΗΝΟΑΜΕΡΙΚΑΝΙΚΗ ΧΡΗΜΑΤΙΣΤΗΡΙΑΚΗ ΔΕΠΕΥ			a		a	a			a
ΑΝΔΡΕΑ ΠΑΠΑΝΔΡΕΟΥ 27 27, ΜΑΡΟΥΣΙ	2103311100								
Ι. Χ. ΜΑΥΡΙΚΗΣ ΧΡΗΜΑΤΙΣΤΗΡΙΑΚΗ Α.Ε.Π.Ε.Υ			a						
ΣΟΦΟΚΛΕΟΥΣ 5 5, ΑΘΗΝΑ	2103216730								
ΚΑΠΠΑ ΧΡΗΜΑΤΙΣΤΗΡΙΑΚΗ Α.Ε.Π.Ε.Υ.			a			a			
ΒΑΛΛΩΡΙΤΟΥ 15 15, ΑΘΗΝΑ	2103678600								
ΚΑΡΑΜΑΝΩΦ ΧΡΗΜΑΤΙΣΤΗΡΙΑΚΗ Α.Ε.Π.Ε.Υ.			a			a			
ΠΛ.ΑΓ.ΘΕΟΔΩΡΩΝ 2 2, ΑΘΗΝΑ	2103212947								
ΚΥΚΛΟΣ ΧΡΗΜΑΤΙΣΤΗΡΙΑΚΗ Α.Ε.Π.Ε.Υ.			a			a			a
ΠΑΝΕΠΙΣΤΗΜΙΟΥ 39 39, ΑΘΗΝΑ	2103364300								
ΛΕΩΝ ΔΕΠΟΛΑΣ ΧΡΗΜΑΤΙΣΤΗΡΙΑΚΗ Α.Ε.Π.Ε.Υ.			a		a	a			
ΧΡΗΣΤΟΥ ΛΑΔΑ 1 1, ΑΘΗΝΑ	2103213276 -28								
Ν. ΧΡΥΣΟΧΟΙΔΗΣ ΧΡΗΜΑΤΙΣΤΗΡΙΑΚΗ Α.Ε.Π.Ε.Υ			a			a			a
ΣΟΦΟΚΛΕΟΥΣ 7-9 7-9, ΑΘΗΝΑ	2103213913								
ΠΑΝΤΕΛΑΚΗΣ ΧΡΗΜΑΤΙΣΤΗΡΙΑΚΗ Α.Ε.Π.Ε.Υ			a		a	a	a		
ΕΘΝΙΚΗΣ ΑΝΤΙΣΤΑΣΕΩΣ 57, ΚΤΙΡΙΟ Β 57, ΧΑΛΑΝΔΡΙ	2106965000								
ΠΕΙΡΑΙΩΣ Α.Ε.Π.Ε.Υ.			a		a	a	a		a
ΣΤΑΔΙΟΥ 10 10, ΑΘΗΝΑ	2103354100								
ΠΗΓΑΣΟΣ ΧΡΗΜΑΤΙΣΤΗΡΙΑΚΗ Α.Ε.Π.Ε.Υ.			a			a			
ΒΑΛΛΩΡΙΤΟΥ 17 & ΑΜΕΡΙΚΗΣ 17 , ΑΘΗΝΑ	2103670700								
ΣΤ. ΕΜ. ΛΑΥΡΕΝΤΑΚΗΣ ΧΡΗΜΑΤΙΣΤΗΡΙΑΚΗ Α.Ε.Π.Ε.Υ.			a			a			
ΣΟΦΟΚΛΕΟΥΣ 7-9 7-9, ΑΘΗΝΑ	2103213336								
ΤΡΑΠΕΖΑ EUROBANK ERGASIAS Α.Ε.								a	
ΟΘΩΝΟΣ 8, ΑΘΗΝΑ	(210)-3337969	(210)-3245916							
	(210)-3337000	(210)-3233866							
ΟΘΩΝΟΣ 8, ΑΘΗΝΑ	+30 2103337000	210-3245916							
ΤΡΑΠΕΖΑ ΟΡΤΙΜΑ BANK Α.Ε.			a		a	a	a	a	
ΑΙΓΙΑΛΕΙΑΣ 32 & ΠΑΡΑΔΕΙΣΟΥ 32 , ΜΑΡΟΥΣΙ	210817311								
ΤΡΑΠΕΖΑ ΠΕΙΡΑΙΩΣ Α.Ε.			a			a		a	
ΑΜΕΡΙΚΗΣ 4, ΑΘΗΝΑ	(210)-3335000	(210)-3335079							
	(210)-3335918	(210)-3254207							
ΑΜΕΡΙΚΗΣ 4, ΑΘΗΝΑ	+30 2103335000	210-3335079							

Πίνακας Μετοχών Υπό Ειδική Διαπραγμάτευση

Χρεόγραφο	Κατηγορία Διαπραγμάτευσης
Ειδικός Διαπραγματευτής	Έναρξη Ειδικής Διαπραγμάτευσης
ALPHA ETF FTSE Athex Large Cap	Διαπραγματεύσιμα Αμοιβαία Κεφάλαια (Δ.Α.Κ.)
ΑΛΦΑ FINANCE ΑΕΠΕΥ	25/01/2013
ΑΛΦΑ FINANCE ΑΕΠΕΥ	02/01/1900
ΕΘΝΙΚΗ ΧΡΗΜΑΤΙΣΤΗΡΙΑΚΗ Α.Ε.Π.Ε.Υ.	02/01/1900
ΕΘΝΙΚΗ ΧΡΗΜΑΤΙΣΤΗΡΙΑΚΗ Α.Ε.Π.Ε.Υ.	07/04/2013
A.S. COMPANYY (ΚΟ)	Κύρια Αγορά
EUROBANK EQUITIES Α.Ε.Π.Ε.Υ.	01/04/2019
ALPHA BANK (ΚΟ)	Κύρια Αγορά
EUROBANK EQUITIES Α.Ε.Π.Ε.Υ.	22/10/2006
EUROBANK EQUITIES Α.Ε.Π.Ε.Υ.	24/10/2012
MERIT ΧΡΗΜΑΤΙΣΤΗΡΙΑΚΗ Α.Ε.Π.Ε.Υ.	03/09/2012
MERIT ΧΡΗΜΑΤΙΣΤΗΡΙΑΚΗ Α.Ε.Π.Ε.Υ.	03/09/2013
ΑΛΦΑ FINANCE ΑΕΠΕΥ	29/02/2016
ΕΘΝΙΚΗ ΧΡΗΜΑΤΙΣΤΗΡΙΑΚΗ Α.Ε.Π.Ε.Υ.	02/01/1900
ΕΘΝΙΚΗ ΧΡΗΜΑΤΙΣΤΗΡΙΑΚΗ Α.Ε.Π.Ε.Υ.	15/01/2013
ΕΛΛΗΝΟΑΜΕΡΙΚΑΝΙΚΗ ΧΡΗΜΑΤΙΣΤΗΡΙΑΚΗ ΑΕΠΕΥ	25/07/2014
ΕΛΛΗΝΟΑΜΕΡΙΚΑΝΙΚΗ ΧΡΗΜΑΤΙΣΤΗΡΙΑΚΗ ΑΕΠΕΥ	06/02/2019
ΛΕΩΝ ΔΕΠΟΛΑΣ ΧΡΗΜΑΤΙΣΤΗΡΙΑΚΗ Α.Ε.Π.Ε.Υ.	04/01/2016
ΠΕΙΡΑΙΩΣ Α.Ε.Π.Ε.Υ.	28/05/2013
ΠΕΙΡΑΙΩΣ Α.Ε.Π.Ε.Υ.	28/05/2009
ΑΤΤΙΣΑ ΣΥΜΜΕΤΟΧΩΝ (ΚΟ)	Κύρια Αγορά
ΕΛΛΗΝΟΑΜΕΡΙΚΑΝΙΚΗ ΧΡΗΜΑΤΙΣΤΗΡΙΑΚΗ ΑΕΠΕΥ	28/12/2017
ΑΤΤΙΣΑ BANK Α.Τ.Ε. (ΚΟ)	Κύρια Αγορά
EUROBANK EQUITIES Α.Ε.Π.Ε.Υ.	11/11/2019
EUROXX ΧΡΗΜΑΤΙΣΤΗΡΙΑΚΗ Α.Ε.Π.Ε.Υ.	22/01/2016
ΠΕΙΡΑΙΩΣ Α.Ε.Π.Ε.Υ.	20/09/2017
AUTOHELLAS (ΚΟ)	Κύρια Αγορά
EUROXX ΧΡΗΜΑΤΙΣΤΗΡΙΑΚΗ Α.Ε.Π.Ε.Υ.	02/07/2018
ΑΛΦΑ FINANCE ΑΕΠΕΥ	01/07/2019
BRIQ PROPERTIES (ΚΟ)	Κύρια Αγορά
EUROBANK EQUITIES Α.Ε.Π.Ε.Υ.	09/01/2019
EUROBANK EQUITIES Α.Ε.Π.Ε.Υ.	09/09/2019
BYTE COMPUTER (ΚΟ)	Κύρια Αγορά
MERIT ΧΡΗΜΑΤΙΣΤΗΡΙΑΚΗ Α.Ε.Π.Ε.Υ.	04/08/2013
MERIT ΧΡΗΜΑΤΙΣΤΗΡΙΑΚΗ Α.Ε.Π.Ε.Υ.	04/08/2008
CENERGY HOLDINGS (ΚΑ)	Κύρια Αγορά
EUROBANK EQUITIES Α.Ε.Π.Ε.Υ.	02/01/2017
EUROBANK EQUITIES Α.Ε.Π.Ε.Υ.	02/01/2016
ΑΛΦΑ FINANCE ΑΕΠΕΥ	02/01/2017
ΑΛΦΑ FINANCE ΑΕΠΕΥ	02/01/2016
CNL CAPITAL (ΚΟ)	Κύρια Αγορά
MERIT ΧΡΗΜΑΤΙΣΤΗΡΙΑΚΗ Α.Ε.Π.Ε.Υ.	01/10/2018
COCA-COLA HBC AG (ΚΟ)	Κύρια Αγορά
ΕΘΝΙΚΗ ΧΡΗΜΑΤΙΣΤΗΡΙΑΚΗ Α.Ε.Π.Ε.Υ.	02/01/1900
ΕΘΝΙΚΗ ΧΡΗΜΑΤΙΣΤΗΡΙΑΚΗ Α.Ε.Π.Ε.Υ.	29/04/2013
ΠΕΙΡΑΙΩΣ Α.Ε.Π.Ε.Υ.	04/05/2015
FOURLIS ΣΥΜΜΕΤΟΧΩΝ (ΚΟ)	Κύρια Αγορά
EUROBANK EQUITIES Α.Ε.Π.Ε.Υ.	01/12/2016
ΠΕΙΡΑΙΩΣ Α.Ε.Π.Ε.Υ.	06/03/2017
INTERCONTINENTAL (ΚΟ)	Κύρια Αγορά
ΛΕΩΝ ΔΕΠΟΛΑΣ ΧΡΗΜΑΤΙΣΤΗΡΙΑΚΗ Α.Ε.Π.Ε.Υ.	03/06/2019
INTRACOM HOLDINGS (ΚΟ)	Κύρια Αγορά
ΛΕΩΝ ΔΕΠΟΛΑΣ ΧΡΗΜΑΤΙΣΤΗΡΙΑΚΗ Α.Ε.Π.Ε.Υ.	08/10/2018
JUMBO (ΚΟ)	Κύρια Αγορά
MERIT ΧΡΗΜΑΤΙΣΤΗΡΙΑΚΗ Α.Ε.Π.Ε.Υ.	06/11/2017
ΠΕΙΡΑΙΩΣ Α.Ε.Π.Ε.Υ.	06/03/2017
LAMDA DEVELOPMENT(ΚΟ)	Κύρια Αγορά
EUROBANK EQUITIES Α.Ε.Π.Ε.Υ.	08/12/2014
ΠΑΝΤΕΛΑΚΗΣ ΧΡΗΜΑΤΙΣΤΗΡΙΑΚΗ Α.Ε.Π.Ε.Υ.	06/11/2017
ΠΕΙΡΑΙΩΣ Α.Ε.Π.Ε.Υ.	29/06/2017
MARFIN INVESTMENT GROUP (ΚΟ)	Κύρια Αγορά
ΠΕΙΡΑΙΩΣ Α.Ε.Π.Ε.Υ.	02/02/2009
ΠΕΙΡΑΙΩΣ Α.Ε.Π.Ε.Υ.	02/02/2013
MLS ΠΛΗΡΟΦΟΡΙΚΗ (ΚΟ)	Κύρια Αγορά
ΠΕΙΡΑΙΩΣ Α.Ε.Π.Ε.Υ.	01/08/2019
PROFILE (ΚΟ)	Κύρια Αγορά
ΠΑΝΤΕΛΑΚΗΣ ΧΡΗΜΑΤΙΣΤΗΡΙΑΚΗ Α.Ε.Π.Ε.Υ.	01/07/2019
QUALITY & RELIABILITY (ΚΟ)	Κύρια Αγορά
ΒΕΤΑ ΧΡΗΜΑΤΙΣΤΗΡΙΑΚΗ Α.Ε.Π.Ε.Υ.	20/08/2014

Πίνακας Μετοχών Υπό Ειδική Διαπραγμάτευση

Χρεόγραφο	Κατηγορία Διαπραγμάτευσης
Ειδικός Διαπραγματευτής	Έναρξη Ειδικής Διαπραγμάτευσης
QUEST ΣΥΜΜΕΤΟΧΩΝ (ΚΟ)	Κύρια Αγορά
ΒΕΤΑ ΧΡΗΜΑΤΙΣΤΗΡΙΑΚΗ Α.Ε.Π.Ε.Υ.	26/03/2018
EUROBANK EQUITIES Α.Ε.Π.Ε.Υ.	28/01/2019
ΤΙΤΑΝ CEMENT (ΚΑ)	Κύρια Αγορά
EUROBANK EQUITIES Α.Ε.Π.Ε.Υ.	06/11/2019
EUROBANK EQUITIES Α.Ε.Π.Ε.Υ.	07/11/2019
ΒΙΟΗΛΛΑΝΤΟ SA/NV (ΚΑ)	Κύρια Αγορά
EUROBANK EQUITIES Α.Ε.Π.Ε.Υ.	01/01/2017
EUROBANK EQUITIES Α.Ε.Π.Ε.Υ.	04/03/2014
MERIT ΧΡΗΜΑΤΙΣΤΗΡΙΑΚΗ Α.Ε.Π.Ε.Υ.	17/03/2014
ΑΛΦΑ FINANCE ΑΕΠΕΥ	17/02/2014
ΑΛΦΑ FINANCE ΑΕΠΕΥ	11/03/2008
ΑΒΑΣ Α.Ε. (ΚΟ)	Κύρια Αγορά
EUROBANK EQUITIES Α.Ε.Π.Ε.Υ.	14/12/2015
ΑΔΜΗΕ ΣΥΜΜΕΤΟΧΩΝ Α.Ε. (ΚΟ)	Κύρια Αγορά
ΠΕΙΡΑΙΩΣ Α.Ε.Π.Ε.Υ.	29/06/2017
ΑΛΟΥΜΥΛΑ (ΚΟ)	Κύρια Αγορά
ΒΕΤΑ ΧΡΗΜΑΤΙΣΤΗΡΙΑΚΗ Α.Ε.Π.Ε.Υ.	18/07/2013
ΓΕΚ ΤΕΡΝΑ (ΚΟ)	Κύρια Αγορά
ΕΛΛΗΝΟΑΜΕΡΙΚΑΝΙΚΗ ΧΡΗΜΑΤΙΣΤΗΡΙΑΚΗ ΑΕΠΕΥ	07/09/2015
ΠΕΙΡΑΙΩΣ Α.Ε.Π.Ε.Υ.	29/08/2019
ΔΕΗ (ΚΟ)	Κύρια Αγορά
EUROBANK EQUITIES Α.Ε.Π.Ε.Υ.	22/10/2006
EUROBANK EQUITIES Α.Ε.Π.Ε.Υ.	23/10/2012
MERIT ΧΡΗΜΑΤΙΣΤΗΡΙΑΚΗ Α.Ε.Π.Ε.Υ.	06/11/2017
ΑΛΦΑ FINANCE ΑΕΠΕΥ	08/01/2013
ΑΛΦΑ FINANCE ΑΕΠΕΥ	09/01/2006
ΑΛΦΑ FINANCE ΑΕΠΕΥ	23/07/2018
ΕΘΝΙΚΗ ΧΡΗΜΑΤΙΣΤΗΡΙΑΚΗ Α.Ε.Π.Ε.Υ.	26/03/2013
ΕΘΝΙΚΗ ΧΡΗΜΑΤΙΣΤΗΡΙΑΚΗ Α.Ε.Π.Ε.Υ.	02/01/1900
ΠΕΙΡΑΙΩΣ Α.Ε.Π.Ε.Υ.	28/09/2009
ΠΕΙΡΑΙΩΣ Α.Ε.Π.Ε.Υ.	28/09/2013
ΕΘΝΙΚΗ ΤΡΑΠΕΖΑ (ΚΟ)	Κύρια Αγορά
EUROBANK EQUITIES Α.Ε.Π.Ε.Υ.	22/10/2006
EUROBANK EQUITIES Α.Ε.Π.Ε.Υ.	24/10/2012
MERIT ΧΡΗΜΑΤΙΣΤΗΡΙΑΚΗ Α.Ε.Π.Ε.Υ.	03/09/2013
MERIT ΧΡΗΜΑΤΙΣΤΗΡΙΑΚΗ Α.Ε.Π.Ε.Υ.	03/09/2012
ΑΛΦΑ FINANCE ΑΕΠΕΥ	08/01/2013
ΑΛΦΑ FINANCE ΑΕΠΕΥ	09/01/2006
ΕΘΝΙΚΗ ΧΡΗΜΑΤΙΣΤΗΡΙΑΚΗ Α.Ε.Π.Ε.Υ.	02/01/1900
ΕΘΝΙΚΗ ΧΡΗΜΑΤΙΣΤΗΡΙΑΚΗ Α.Ε.Π.Ε.Υ.	28/02/2013
ΕΛΛΗΝΟΑΜΕΡΙΚΑΝΙΚΗ ΧΡΗΜΑΤΙΣΤΗΡΙΑΚΗ ΑΕΠΕΥ	25/07/2014
ΛΕΩΝ ΔΕΠΟΛΑΣ ΧΡΗΜΑΤΙΣΤΗΡΙΑΚΗ Α.Ε.Π.Ε.Υ.	20/05/2015
ΛΕΩΝ ΔΕΠΟΛΑΣ ΧΡΗΜΑΤΙΣΤΗΡΙΑΚΗ Α.Ε.Π.Ε.Υ.	20/04/2015
ΠΕΙΡΑΙΩΣ Α.Ε.Π.Ε.Υ.	08/09/2013
ΠΕΙΡΑΙΩΣ Α.Ε.Π.Ε.Υ.	08/09/2008
ΕΚΤΕΡ (ΚΟ)	Κύρια Αγορά
EUROBANK EQUITIES Α.Ε.Π.Ε.Υ.	16/10/2017
ΛΕΩΝ ΔΕΠΟΛΑΣ ΧΡΗΜΑΤΙΣΤΗΡΙΑΚΗ Α.Ε.Π.Ε.Υ.	21/05/2018
ΕΛΑΣΤΡΟΝ (ΚΟ)	Κύρια Αγορά
ΛΕΩΝ ΔΕΠΟΛΑΣ ΧΡΗΜΑΤΙΣΤΗΡΙΑΚΗ Α.Ε.Π.Ε.Υ.	20/02/2017
ΕΒΑΛΧΑΛΚΟΡ (ΚΟ)	Κύρια Αγορά
EUROBANK EQUITIES Α.Ε.Π.Ε.Υ.	07/05/2018
ΑΛΦΑ FINANCE ΑΕΠΕΥ	07/05/2018
ΕΛΛΑΚΤΩΡ (ΚΟ)	Κύρια Αγορά
EUROXX ΧΡΗΜΑΤΙΣΤΗΡΙΑΚΗ Α.Ε.Π.Ε.Υ.	24/09/2018
ΑΛΦΑ FINANCE ΑΕΠΕΥ	18/03/2019
ΑΛΦΑ FINANCE ΑΕΠΕΥ	14/03/2019
ΕΘΝΙΚΗ ΧΡΗΜΑΤΙΣΤΗΡΙΑΚΗ Α.Ε.Π.Ε.Υ.	02/01/1900
ΕΘΝΙΚΗ ΧΡΗΜΑΤΙΣΤΗΡΙΑΚΗ Α.Ε.Π.Ε.Υ.	25/06/2013
ΕΛΛΗΝΟΑΜΕΡΙΚΑΝΙΚΗ ΧΡΗΜΑΤΙΣΤΗΡΙΑΚΗ ΑΕΠΕΥ	14/01/2019
ΠΕΙΡΑΙΩΣ Α.Ε.Π.Ε.Υ.	22/10/2018
ΕΛΛΗΝ ΧΡΗΜΑΤΙΣΤΗΡΙΑ Χ.Α. (ΚΟ)	Κύρια Αγορά
ΕΘΝΙΚΗ ΧΡΗΜΑΤΙΣΤΗΡΙΑΚΗ Α.Ε.Π.Ε.Υ.	02/01/1900
ΕΘΝΙΚΗ ΧΡΗΜΑΤΙΣΤΗΡΙΑΚΗ Α.Ε.Π.Ε.Υ.	25/06/2013
ΠΕΙΡΑΙΩΣ Α.Ε.Π.Ε.Υ.	04/05/2015
ΕΛΛΗΝΙΚΑ ΠΕΤΡΕΛΑΙΑ (ΚΟ)	Κύρια Αγορά
ΕΛΛΗΝΟΑΜΕΡΙΚΑΝΙΚΗ ΧΡΗΜΑΤΙΣΤΗΡΙΑΚΗ ΑΕΠΕΥ	14/09/2015
ΠΕΙΡΑΙΩΣ Α.Ε.Π.Ε.Υ.	20/03/2017

Πίνακας Μετοχών Υπό Ειδική Διαπραγμάτευση

Χρεόγραφο	Κατηγορία Διαπραγμάτευσης
Ειδικός Διαπραγματευτής	Έναρξη Ειδικής Διαπραγμάτευσης
ΕΛΤΟΝ (ΚΟ)	Κύρια Αγορά
ΒΕΤΑ ΧΡΗΜΑΤΙΣΤΗΡΙΑΚΗ Α.Ε.Π.Ε.Υ.	03/09/2013
ΒΕΤΑ ΧΡΗΜΑΤΙΣΤΗΡΙΑΚΗ Α.Ε.Π.Ε.Υ.	03/09/2012
ΛΕΩΝ ΔΕΠΟΛΑΣ ΧΡΗΜΑΤΙΣΤΗΡΙΑΚΗ Α.Ε.Π.Ε.Υ.	01/04/2019
ΕΥΔΑΠ (ΚΟ)	Κύρια Αγορά
EUROBANK EQUITIES Α.Ε.Π.Ε.Υ.	10/06/2019
ΑΛΦΑ FINANCE ΑΕΠΕΥ	27/01/2020
ΕΥΡΩΠΑΪΚΗ ΠΙΣΤΗ (ΚΟ)	Κύρια Αγορά
EUROBANK EQUITIES Α.Ε.Π.Ε.Υ.	08/07/2019
ΠΑΝΤΕΛΑΚΗΣ ΧΡΗΜΑΤΙΣΤΗΡΙΑΚΗ Α.Ε.Π.Ε.Υ.	15/07/2019
ΙΚΤΙΝΟΣ ΕΛΛΑΣ (ΚΟ)	Κύρια Αγορά
EUROBANK EQUITIES Α.Ε.Π.Ε.Υ.	25/02/2019
ΑΛΦΑ FINANCE ΑΕΠΕΥ	01/04/2019
ΕΘΝΙΚΗ ΧΡΗΜΑΤΙΣΤΗΡΙΑΚΗ Α.Ε.Π.Ε.Υ.	02/01/1900
ΕΘΝΙΚΗ ΧΡΗΜΑΤΙΣΤΗΡΙΑΚΗ Α.Ε.Π.Ε.Υ.	24/07/2019
ΙΝΤΡΑΛΟΤ (ΚΟ)	Κύρια Αγορά
EUROBANK EQUITIES Α.Ε.Π.Ε.Υ.	01/06/2012
EUROBANK EQUITIES Α.Ε.Π.Ε.Υ.	18/12/2017
EUROXX ΧΡΗΜΑΤΙΣΤΗΡΙΑΚΗ Α.Ε.Π.Ε.Υ.	12/06/2017
ΕΛΛΗΝΟΑΜΕΡΙΚΑΝΙΚΗ ΧΡΗΜΑΤΙΣΤΗΡΙΑΚΗ ΑΕΠΕΥ	30/05/2018
ΠΕΙΡΑΙΩΣ Α.Ε.Π.Ε.Υ.	28/09/2013
ΠΕΙΡΑΙΩΣ Α.Ε.Π.Ε.Υ.	28/09/2009
ΚΑΡΑΜΟΛΕΓΚΟΣ (ΚΟ)	Κύρια Αγορά
EUROXX ΧΡΗΜΑΤΙΣΤΗΡΙΑΚΗ Α.Ε.Π.Ε.Υ.	04/10/2019
ΚΛΟΥΚΙΝΑΣ - ΛΑΠΠΑΣ (ΚΟ)	Κύρια Αγορά
ΒΕΤΑ ΧΡΗΜΑΤΙΣΤΗΡΙΑΚΗ Α.Ε.Π.Ε.Υ.	22/09/2014
ΚΡΙ - ΚΡΙ (ΚΟ)	Κύρια Αγορά
EUROBANK EQUITIES Α.Ε.Π.Ε.Υ.	07/05/2018
ΛΕΩΝ ΔΕΠΟΛΑΣ ΧΡΗΜΑΤΙΣΤΗΡΙΑΚΗ Α.Ε.Π.Ε.Υ.	16/01/2017
ΛΑΜΨΑ (ΚΟ)	Κύρια Αγορά
ΛΕΩΝ ΔΕΠΟΛΑΣ ΧΡΗΜΑΤΙΣΤΗΡΙΑΚΗ Α.Ε.Π.Ε.Υ.	16/01/2017
ΜΟΤΟΡ ΟΪΛ (ΚΟ)	Κύρια Αγορά
MERIT ΧΡΗΜΑΤΙΣΤΗΡΙΑΚΗ Α.Ε.Π.Ε.Υ.	25/02/2019
ΕΘΝΙΚΗ ΧΡΗΜΑΤΙΣΤΗΡΙΑΚΗ Α.Ε.Π.Ε.Υ.	02/01/1900
ΕΘΝΙΚΗ ΧΡΗΜΑΤΙΣΤΗΡΙΑΚΗ Α.Ε.Π.Ε.Υ.	17/02/2014
ΕΛΛΗΝΟΑΜΕΡΙΚΑΝΙΚΗ ΧΡΗΜΑΤΙΣΤΗΡΙΑΚΗ ΑΕΠΕΥ	01/09/2014
ΛΕΩΝ ΔΕΠΟΛΑΣ ΧΡΗΜΑΤΙΣΤΗΡΙΑΚΗ Α.Ε.Π.Ε.Υ.	01/04/2019
ΠΕΙΡΑΙΩΣ Α.Ε.Π.Ε.Υ.	04/05/2015
ΜΥΤΙΛΗΝΑΙΟΣ (ΚΟ)	Κύρια Αγορά
EUROBANK EQUITIES Α.Ε.Π.Ε.Υ.	20/09/2017
MERIT ΧΡΗΜΑΤΙΣΤΗΡΙΑΚΗ Α.Ε.Π.Ε.Υ.	25/02/2019
ΑΛΦΑ FINANCE ΑΕΠΕΥ	15/04/2019
ΕΘΝΙΚΗ ΧΡΗΜΑΤΙΣΤΗΡΙΑΚΗ Α.Ε.Π.Ε.Υ.	02/01/1900
ΕΘΝΙΚΗ ΧΡΗΜΑΤΙΣΤΗΡΙΑΚΗ Α.Ε.Π.Ε.Υ.	25/06/2013
ΠΕΙΡΑΙΩΣ Α.Ε.Π.Ε.Υ.	04/05/2015
ΟΛΠ (ΚΟ)	Κύρια Αγορά
EUROBANK EQUITIES Α.Ε.Π.Ε.Υ.	06/02/2019
ΟΠΑΠ (ΚΟ)	Κύρια Αγορά
EUROBANK EQUITIES Α.Ε.Π.Ε.Υ.	22/10/2006
EUROBANK EQUITIES Α.Ε.Π.Ε.Υ.	24/10/2012
MERIT ΧΡΗΜΑΤΙΣΤΗΡΙΑΚΗ Α.Ε.Π.Ε.Υ.	20/03/2017
ΑΛΦΑ FINANCE ΑΕΠΕΥ	09/01/2006
ΑΛΦΑ FINANCE ΑΕΠΕΥ	08/01/2013
ΕΘΝΙΚΗ ΧΡΗΜΑΤΙΣΤΗΡΙΑΚΗ Α.Ε.Π.Ε.Υ.	02/01/1900
ΕΘΝΙΚΗ ΧΡΗΜΑΤΙΣΤΗΡΙΑΚΗ Α.Ε.Π.Ε.Υ.	15/01/2013
ΕΛΛΗΝΟΑΜΕΡΙΚΑΝΙΚΗ ΧΡΗΜΑΤΙΣΤΗΡΙΑΚΗ ΑΕΠΕΥ	25/07/2014
ΠΕΙΡΑΙΩΣ Α.Ε.Π.Ε.Υ.	04/05/2015

Πίνακας Μετοχών Υπό Ειδική Διαπραγμάτευση

Χρεόγραφο	Κατηγορία Διαπραγμάτευσης
Ειδικός Διαπραγματευτής	Έναρξη Ειδικής Διαπραγμάτευσης
ΟΤΕ (ΚΟ)	Κύρια Αγορά
EUROBANK EQUITIES Α.Ε.Π.Ε.Υ.	22/10/2006
EUROBANK EQUITIES Α.Ε.Π.Ε.Υ.	24/10/2012
MERIT ΧΡΗΜΑΤΙΣΤΗΡΙΑΚΗ Α.Ε.Π.Ε.Υ.	20/03/2017
ΑΛΦΑ FINANCE ΑΕΠΕΥ	08/01/2013
ΑΛΦΑ FINANCE ΑΕΠΕΥ	09/01/2006
ΕΘΝΙΚΗ ΧΡΗΜΑΤΙΣΤΗΡΙΑΚΗ Α.Ε.Π.Ε.Υ.	01/12/2012
ΕΘΝΙΚΗ ΧΡΗΜΑΤΙΣΤΗΡΙΑΚΗ Α.Ε.Π.Ε.Υ.	02/01/1900
ΕΛΛΗΝΟΑΜΕΡΙΚΑΝΙΚΗ ΧΡΗΜΑΤΙΣΤΗΡΙΑΚΗ ΑΕΠΕΥ	25/07/2014
ΛΕΩΝ ΔΕΠΟΛΑΣ ΧΡΗΜΑΤΙΣΤΗΡΙΑΚΗ Α.Ε.Π.Ε.Υ.	01/04/2019
ΛΕΩΝ ΔΕΠΟΛΑΣ ΧΡΗΜΑΤΙΣΤΗΡΙΑΚΗ Α.Ε.Π.Ε.Υ.	20/04/2015
ΠΕΙΡΑΙΩΣ Α.Ε.Π.Ε.Υ.	08/09/2008
ΠΕΙΡΑΙΩΣ Α.Ε.Π.Ε.Υ.	08/09/2013
ΠΑΠΟΥΤΣΑΝΗΣ (ΚΟ)	Κύρια Αγορά
ΒΕΤΑ ΧΡΗΜΑΤΙΣΤΗΡΙΑΚΗ Α.Ε.Π.Ε.Υ.	25/11/2013
ΑΛΦΑ FINANCE ΑΕΠΕΥ	19/11/2018
ΠΕΙΡΑΙΩΣ ΤΡΑΠΕΖΑ (ΚΟ)	Κύρια Αγορά
EUROBANK EQUITIES Α.Ε.Π.Ε.Υ.	23/10/2012
EUROBANK EQUITIES Α.Ε.Π.Ε.Υ.	22/10/2006
EUROXX ΧΡΗΜΑΤΙΣΤΗΡΙΑΚΗ Α.Ε.Π.Ε.Υ.	15/02/2016
MERIT ΧΡΗΜΑΤΙΣΤΗΡΙΑΚΗ Α.Ε.Π.Ε.Υ.	16/09/2013
ΑΛΦΑ FINANCE ΑΕΠΕΥ	15/04/2019
ΕΘΝΙΚΗ ΧΡΗΜΑΤΙΣΤΗΡΙΑΚΗ Α.Ε.Π.Ε.Υ.	02/06/2013
ΕΘΝΙΚΗ ΧΡΗΜΑΤΙΣΤΗΡΙΑΚΗ Α.Ε.Π.Ε.Υ.	02/01/1900
ΕΛΛΗΝΟΑΜΕΡΙΚΑΝΙΚΗ ΧΡΗΜΑΤΙΣΤΗΡΙΑΚΗ ΑΕΠΕΥ	14/01/2019
ΕΛΛΗΝΟΑΜΕΡΙΚΑΝΙΚΗ ΧΡΗΜΑΤΙΣΤΗΡΙΑΚΗ ΑΕΠΕΥ	25/07/2014
ΛΕΩΝ ΔΕΠΟΛΑΣ ΧΡΗΜΑΤΙΣΤΗΡΙΑΚΗ Α.Ε.Π.Ε.Υ.	30/11/2018
ΠΕΙΡΑΙΩΣ Α.Ε.Π.Ε.Υ.	16/02/2009
ΠΕΙΡΑΙΩΣ Α.Ε.Π.Ε.Υ.	16/02/2013
ΠΕΤΡΟΠΟΥΛΟΣ ΠΕΤΡΟΣ (ΚΟ)	Κύρια Αγορά
EUROBANK EQUITIES Α.Ε.Π.Ε.Υ.	01/04/2019
ΠΛΑΙΣΙΟ COMPUTERS (ΚΟ)	Κύρια Αγορά
ΒΕΤΑ ΧΡΗΜΑΤΙΣΤΗΡΙΑΚΗ Α.Ε.Π.Ε.Υ.	05/05/2014
EUROBANK EQUITIES Α.Ε.Π.Ε.Υ.	02/03/2015
ΠΛΑΣΤΙΚΑ ΘΡΑΚΗΣ (ΚΟ)	Κύρια Αγορά
EUROBANK EQUITIES Α.Ε.Π.Ε.Υ.	26/03/2018
ΑΛΦΑ FINANCE ΑΕΠΕΥ	26/03/2018
ΣΑΡΑΝΤΗΣ ΓΡ. (ΚΟ)	Κύρια Αγορά
ΒΕΤΑ ΧΡΗΜΑΤΙΣΤΗΡΙΑΚΗ Α.Ε.Π.Ε.Υ.	14/05/2012
ΒΕΤΑ ΧΡΗΜΑΤΙΣΤΗΡΙΑΚΗ Α.Ε.Π.Ε.Υ.	14/05/2013
EUROBANK EQUITIES Α.Ε.Π.Ε.Υ.	24/10/2016
ΣΠΥΡΟΥ ΛΓΡ. ΟΙΚ. (ΚΟ)	Κύρια Αγορά
EUROBANK EQUITIES Α.Ε.Π.Ε.Υ.	02/09/2019
ΤΕΡΝΑ ΕΝΕΡΓΕΙΑΚΗ (ΚΟ)	Κύρια Αγορά
ΠΕΙΡΑΙΩΣ Α.Ε.Π.Ε.Υ.	09/12/2019
ΤΡΑΠΕΖΑ EUROBANK ERGASIAS (ΚΟ)	Κύρια Αγορά
EUROBANK EQUITIES Α.Ε.Π.Ε.Υ.	01/06/2013
EUROBANK EQUITIES Α.Ε.Π.Ε.Υ.	01/06/2012
MERIT ΧΡΗΜΑΤΙΣΤΗΡΙΑΚΗ Α.Ε.Π.Ε.Υ.	06/11/2017
ΑΛΦΑ FINANCE ΑΕΠΕΥ	08/01/2013
ΑΛΦΑ FINANCE ΑΕΠΕΥ	09/01/2006
ΕΘΝΙΚΗ ΧΡΗΜΑΤΙΣΤΗΡΙΑΚΗ Α.Ε.Π.Ε.Υ.	02/01/1900
ΕΘΝΙΚΗ ΧΡΗΜΑΤΙΣΤΗΡΙΑΚΗ Α.Ε.Π.Ε.Υ.	01/01/2017
ΕΛΛΗΝΟΑΜΕΡΙΚΑΝΙΚΗ ΧΡΗΜΑΤΙΣΤΗΡΙΑΚΗ ΑΕΠΕΥ	25/07/2014
ΛΕΩΝ ΔΕΠΟΛΑΣ ΧΡΗΜΑΤΙΣΤΗΡΙΑΚΗ Α.Ε.Π.Ε.Υ.	30/11/2018
ΠΕΙΡΑΙΩΣ Α.Ε.Π.Ε.Υ.	28/09/2009
ΠΕΙΡΑΙΩΣ Α.Ε.Π.Ε.Υ.	28/09/2013

Γνωστοποιήσεις Συναλλαγών - Κατάλογος Υπόχρεων Προσώπων

Ημερομηνία Υποβολής [1]	Επωνυμία	Λόγος Υποβολής [2]	Υπόχρεος	Ιδιότητα Υποχρέου	Σχέση με τον Υπόχρεο	Ημερομηνία Συναλλαγής	Αγορά	Όγκος Συναλλαγών	Αξία Συναλλαγών	Φύση Συναλλαγής [3]	Είδος Χρηματικού μέσου	Παρατηρήσεις [4]
28/01/2020	ΜΟΤΟΡ ΟΪΛ (ΕΛΛΑΣ) ΔΙΥΛΙΣΤΗΡΙΑ ΚΟΡΙΝΘΟΥ ΑΕ	B	ΤΖΑΝΝΕΤΑΚΗΣ ΠΕΤΡΟΣ	Μέλος ΔΣ Εκτελεστικό	Συνδεδόμενο Νομικό Πρόσωπο	27/01/2020	ΠΑΡΑΓΩΓΩΝ ΧΑ	3	6,102.00	Π	Παράγωγο	
28/01/2020	ΜΟΤΟΡ ΟΪΛ (ΕΛΛΑΣ) ΔΙΥΛΙΣΤΗΡΙΑ ΚΟΡΙΝΘΟΥ ΑΕ	B	ΤΖΑΝΝΕΤΑΚΗΣ ΠΕΤΡΟΣ	Μέλος ΔΣ Εκτελεστικό	Συνδεδόμενο Νομικό Πρόσωπο	27/01/2020	ΠΑΡΑΓΩΓΩΝ ΧΑ	17	34,813.00	A	Παράγωγο	
28/01/2020	ΜΟΤΟΡ ΟΪΛ (ΕΛΛΑΣ) ΔΙΥΛΙΣΤΗΡΙΑ ΚΟΡΙΝΘΟΥ ΑΕ	B	ΤΖΑΝΝΕΤΑΚΗΣ ΠΕΤΡΟΣ	Μέλος ΔΣ Εκτελεστικό	Συνδεδόμενο Νομικό Πρόσωπο	27/01/2020	ΑΞΙΩΝ ΧΑ	2,747	55,983.00	Π	Μετοχή	
28/01/2020	ΜΟΤΟΡ ΟΪΛ (ΕΛΛΑΣ) ΔΙΥΛΙΣΤΗΡΙΑ ΚΟΡΙΝΘΟΥ ΑΕ	B	ΤΖΑΝΝΕΤΑΚΗΣ ΠΕΤΡΟΣ	Μέλος ΔΣ Εκτελεστικό	Συνδεδόμενο Νομικό Πρόσωπο	27/01/2020	ΑΞΙΩΝ ΧΑ	904	18,369.28	A	Μετοχή	
28/01/2020	ΤΡΑΠΕΖΑ EUROBANK ERGASIAS A.E.	B	ΒΑΣΙΛΕΙΟΥ ΚΩΝΣΤΑΝΤΙΝΟΣ	Μέλος ΔΣ Εκτελεστικό	Συνδεδόμενο Νομικό Πρόσωπο	27/01/2020	ΠΑΡΑΓΩΓΩΝ ΧΑ	20	1,776.00	Π	Παράγωγο	4
28/01/2020	ΤΡΑΠΕΖΑ EUROBANK ERGASIAS A.E.	B	ΒΑΣΙΛΕΙΟΥ ΚΩΝΣΤΑΝΤΙΝΟΣ	Μέλος ΔΣ Εκτελεστικό	Συνδεδόμενο Νομικό Πρόσωπο	27/01/2020	ΑΞΙΩΝ ΧΑ	5,560	4,925.25	Π	Μετοχή	1
28/01/2020	ΤΡΑΠΕΖΑ EUROBANK ERGASIAS A.E.	B	ΒΑΣΙΛΕΙΟΥ ΚΩΝΣΤΑΝΤΙΝΟΣ	Μέλος ΔΣ Εκτελεστικό	Συνδεδόμενο Νομικό Πρόσωπο	27/01/2020	ΑΞΙΩΝ ΧΑ	5,167	4,587.66	A	Μετοχή	1
28/01/2020	ΤΡΑΠΕΖΑ EUROBANK ERGASIAS A.E.	B	ΒΑΣΙΛΕΙΟΥ ΚΩΝΣΤΑΝΤΙΝΟΣ	Μέλος ΔΣ Εκτελεστικό	Συνδεδόμενο Νομικό Πρόσωπο	27/01/2020	ΑΞΙΩΝ ΧΑ	5,167	4,615.07	Π	Μετοχή	1
28/01/2020	ΤΡΑΠΕΖΑ EUROBANK ERGASIAS A.E.	B	ΒΑΣΙΛΕΙΟΥ ΚΩΝΣΤΑΝΤΙΝΟΣ	Μέλος ΔΣ Εκτελεστικό	Συνδεδόμενο Νομικό Πρόσωπο	27/01/2020	ΑΞΙΩΝ ΧΑ	2,000	1,766.00	A	Μετοχή	1

Σημειώσεις Γνωστοποιήσεων Συναλλαγών

Για περισσότερες πληροφορίες επί των γνωστοποιήσεων συναλλαγών επισκεφτείτε την ιστοσελίδα <http://athexgroup.gr/el/web/guest/companies-info-trade-notifications>

[1] - Η Ημερομηνία Υποβολής αφορά την Ημερομηνία που η Γνωστοποίηση παρελήφθη από το Χ.Α.

[2] - Λόγος Υποβολής: Α: Πρόσωπο που ασκεί Διευθυντικά καθήκοντα, Β: Πρόσωπο που έχει στενό δεσμό με πρόσωπο που ασκεί Διευθυντικά καθήκοντα.

[3] - Φύση Συναλλαγής: Α: Αγορά, Π: Πώληση.

[4] - Παρατηρήσεις: 1 - Λόγω Συμμετοχής σε ΑΜΚ, 2 - Λόγω Εξάσκησης Δικαιώματος Προαίρεσης αγοράς μετοχών που παρέχεται στο προσωπικό, 3 - Λόγω Δωρεάς, 4 - Λόγω Συγχώνευσης ή Διάσπασης κλπ, 5 - Λόγω Μετατροπής ή Ανταλλαγής Ομολογιών, 6 - Ανταλλαγή λόγω Προαιρετικής Δημόσιας Πρότασης.

Υποκείμενη Αγορά				Αγορά Παραγώγων													
Ανωτ Τιμή	Κατωτ Τιμή	Τιμή κλεισ.	Μεταβ.	Μήνας Παράδοσης	Άνοιγμα	Ανωτ Τιμή	Κατωτ Τιμή	Τελ Τιμή	Τιμή κλεισ.	Τελευταία ζήτηση	Τελευταία προσφορά	Τιμή Εκκαθάρισης ¹	Υψηλό ζωής	Χαμηλό ζωής	Πράξεις	Όγκος	Ανοικτές θέσεις
FTSE/X.A. Large Cap				(Μονάδα Διαπραγμάτευσης: 1 Μονάδα Δείκτη x 2€, Χρηματικός Διακανονισμός)													
2,340.83	2,319.82	2,323.68	-0.43%	Φεβρουάριος 2020	2,337.00	2,344.50	2,320.00	2,326.00	2,326.00	---	---		2,373.00	---	273	1,167	10,296
				Μάρτιος 2020	2,345.00	2,345.00	2,318.00	2,330.75	2,330.75	---	---		2,373.75	---	17	101	98
				Απρίλιος 2020	---	---	---	---	2,344.00	---	---		---	---	---	---	---
				Ιούνιος 2020	---	---	---	---	2,352.25	---	---		---	---	---	---	---
				Σεπτέμβριος 2020	---	---	---	---	2,364.25	---	---		---	---	---	---	---
				Δεκέμβριος 2020	---	---	---	---	2,376.00	---	---		---	---	---	---	---

Σημειώσεις Παραγώγων

Τις τιμές εκκαθάρισης και τις τελικές ανοικτές θέσεις μπορείτε να τις ανακτήσετε στο ακόλουθο path <http://www.helex.gr/el/web/guest/statistics-end-of-day-derivatives>

Υποκείμενη Αγορά				Αγορά Παραγώγων													
Ανωτ Τιμή	Κατωτ Τιμή	Τιμή κλεισ.	Μεταβ.	Μήνας Παράδοσης	Άνοιγμα	Ανωτ Τιμή	Κατωτ Τιμή	Τελ Τιμή	Τιμή κλεισ.	Τελευταία ζήτηση	Τελευταία προσφορά	Τιμή Εκκαθάρισης*	Υψηλό ζωής	Χαμηλό ζωής	Πράξεις	Όγκος	Ανοικτές θέσεις
ALPHA BANK (ΚΟ)																	
1.869	1.834	1.834	-0.11%	(Μέγεθος Συμβολαίου: 100 Χρεόγραφα, Φυσική Παράδοση)													
				Μάρτιος 2020	1.86	1.88	1.84	1.84	1.84	---	---		1.94	---	168	3,279	44,925
				Ιούνιος 2020	---	---	---	---	1.85	---	---		---	---	---	---	---
				Σεπτέμβριος 2020	---	---	---	---	1.86	---	---		---	---	---	---	---
				Δεκέμβριος 2020	---	---	---	---	1.87	---	---		---	---	---	---	---
ATTICA BANK A.T.E. (ΚΟ)																	
0.39	0.38	0.384	1.05%	(Μέγεθος Συμβολαίου: 100 Χρεόγραφα, Φυσική Παράδοση)													
				Μάρτιος 2020	---	---	---	---	0.381	---	---		0.485	---	---	---	7,825
				Ιούνιος 2020	---	---	---	---	0.383	---	---		---	---	---	---	---
				Σεπτέμβριος 2020	---	---	---	---	0.385	---	---		---	---	---	---	---
				Δεκέμβριος 2020	---	---	---	---	0.387	---	---		---	---	---	---	---
CENERGY HOLDINGS (ΚΑ)																	
1.498	1.444	1.488	1.50%	(Μέγεθος Συμβολαίου: 100 Χρεόγραφα, Φυσική Παράδοση)													
				Μάρτιος 2020	1.46	1.49	1.45	1.49	1.49	---	---		1.52	---	24	211	9,096
				Ιούνιος 2020	---	---	---	---	1.48	---	---		---	---	---	---	---
				Σεπτέμβριος 2020	---	---	---	---	1.49	---	---		---	---	---	---	---
				Δεκέμβριος 2020	---	---	---	---	1.49	---	---		---	---	---	---	---
COCA-COLA HBC AG (ΚΟ)																	
32.96	32.63	32.96	0.83%	(Μέγεθος Συμβολαίου: 100 Χρεόγραφα, Φυσική Παράδοση)													
				Μάρτιος 2020	32.73	32.84	32.67	32.84	32.84	---	---		33.10	---	26	58	303
				Ιούνιος 2020	---	---	---	---	32.95	---	---		---	---	---	---	---
				Σεπτέμβριος 2020	---	---	---	---	33.12	---	---		---	---	---	---	---
				Δεκέμβριος 2020	---	---	---	---	33.28	---	---		---	---	---	---	---
FOURLIS ΣΥΜΜΕΤΟΧΩΝ (ΚΟ)																	
5.86	5.66	5.69	0.35%	(Μέγεθος Συμβολαίου: 100 Χρεόγραφα, Φυσική Παράδοση)													
				Μάρτιος 2020	5.72	5.72	5.72	5.72	5.72	---	---		5.96	---	1	1	58
				Ιούνιος 2020	---	---	---	---	5.72	---	---		---	---	---	---	---
				Σεπτέμβριος 2020	---	---	---	---	5.74	---	---		---	---	---	---	---
				Δεκέμβριος 2020	---	---	---	---	5.77	---	---		---	---	---	---	---
INTRACOM HOLDINGS (ΚΟ)																	
0.898	0.874	0.881	-1.45%	(Μέγεθος Συμβολαίου: 100 Χρεόγραφα, Φυσική Παράδοση)													
				Μάρτιος 2020	0.894	0.898	0.880	0.885	0.885	---	---		1.01	---	11	72	4,776
				Ιούνιος 2020	---	---	---	---	0.901	---	---		---	---	---	---	---
				Σεπτέμβριος 2020	---	---	---	---	0.906	---	---		---	---	---	---	---
				Δεκέμβριος 2020	---	---	---	---	0.910	---	---		---	---	---	---	---
JUMBO (ΚΟ)																	
18.92	18.35	18.73	-1.00%	(Μέγεθος Συμβολαίου: 100 Χρεόγραφα, Φυσική Παράδοση)													
				Μάρτιος 2020	18.85	18.85	18.35	18.69	18.69	---	---		19.47	---	213	631	1,097
				Ιούνιος 2020	---	---	---	---	19.07	---	---		---	---	---	---	---
				Σεπτέμβριος 2020	---	---	---	---	19.17	---	---		---	---	---	---	---
				Δεκέμβριος 2020	---	---	---	---	19.26	---	---		---	---	---	---	---

Σημειώσεις Παραγώγων

Τις τιμές εκκαθάρισης και τις τελικές ανοικτές θέσεις μπορείτε να τις ανακτήσετε στο ακόλουθο path <http://www.helex.gr/el/web/guest/statistics-end-of-day-derivatives>

Υποκείμενη Αγορά				Αγορά Παραγώγων										Άνοικτες θέσεις				
Ανωτ Τιμή	Κατωτ Τιμή	Τιμή κλεισ.	Μεταβ.	Μήνας Παράδοσης	Άνοιγμα	Ανωτ Τιμή	Κατωτ Τιμή	Τελ Τιμή	Τιμή κλεισ.	Τελευταία ζήτηση	Τελευταία προσφορά	Τιμή Εκκαθάρισης*	Υψηλό ζωής	Χαμηλό ζωής	Πράξεις	Όγκος	Άνοικτες θέσεις	
LAMDA DEVELOPMENT(ΚΟ)																		(Μέγεθος Συμβολαίου: 106 Χρεόγραφα, Φυσική Παράδοση)
8.38	8.27	8.36	0.97%	Μάρτιος 2020	8.40	8.40	8.30	8.39	8.39	---	---	---	8.86	7.00	40	146	3,937	
				Ιούνιος 2020	---	---	---	---	8.35	---	---	---	---	---	---	---	---	
				Σεπτέμβριος 2020	---	---	---	---	8.39	---	---	---	---	---	---	---	---	
				Δεκέμβριος 2020	---	---	---	---	8.43	---	---	---	---	---	---	---	---	
MARFIN INVESTMENT GROUP (ΚΟ)																		(Μέγεθος Συμβολαίου: 100 Χρεόγραφα, Φυσική Παράδοση)
0.116	0.1122	0.114	-1.21%	Μάρτιος 2020	0.115	0.118	0.113	0.116	0.116	---	---	---	0.120	---	71	2,590	87,553	
				Ιούνιος 2020	---	---	---	---	0.116	---	---	---	---	---	---	---	---	
				Σεπτέμβριος 2020	---	---	---	---	0.117	---	---	---	---	---	---	---	---	
				Δεκέμβριος 2020	---	---	---	---	0.117	---	---	---	---	---	---	---	---	
TITAN CEMENT (ΚΑ)																		(Μέγεθος Συμβολαίου: 100 Χρεόγραφα, Φυσική Παράδοση)
19.08	18.84	18.94	-0.32%	Μάρτιος 2020	19.00	19.00	19.00	19.00	19.00	---	---	---	19.50	---	1	1	80	
				Ιούνιος 2020	---	---	---	---	19.15	---	---	---	---	---	---	---	---	
				Σεπτέμβριος 2020	---	---	---	---	19.25	---	---	---	---	---	---	---	---	
				Δεκέμβριος 2020	---	---	---	---	19.34	---	---	---	---	---	---	---	---	
VIOHALCO SA/NV (ΚΑ)																		(Μέγεθος Συμβολαίου: 100 Χρεόγραφα, Φυσική Παράδοση)
3.915	3.805	3.895	0.00%	Μάρτιος 2020	3.93	3.93	3.84	3.88	3.88	---	---	---	4.00	---	86	333	7,467	
				Ιούνιος 2020	---	---	---	---	3.93	---	---	---	---	---	---	---	---	
				Σεπτέμβριος 2020	---	---	---	---	3.95	---	---	---	---	---	---	---	---	
				Δεκέμβριος 2020	---	---	---	---	3.97	---	---	---	---	---	---	---	---	
ΑΔΜΗΕ ΣΥΜΜΕΤΟΧΩΝ Α.Ε. (ΚΟ)																		(Μέγεθος Συμβολαίου: 100 Χρεόγραφα, Φυσική Παράδοση)
2.48	2.435	2.455	-0.41%	Μάρτιος 2020	2.48	2.48	2.43	2.46	2.46	---	---	---	2.58	---	31	124	6,155	
				Ιούνιος 2020	---	---	---	---	2.48	---	---	---	---	---	---	---	---	
				Σεπτέμβριος 2020	---	---	---	---	2.50	---	---	---	---	---	---	---	---	
				Δεκέμβριος 2020	---	---	---	---	2.51	---	---	---	---	---	---	---	---	
ΓΕΚ ΤΕΡΝΑ (ΚΟ)																		(Μέγεθος Συμβολαίου: 100 Χρεόγραφα, Φυσική Παράδοση)
8.93	8.52	8.8	3.04%	Μάρτιος 2020	8.62	8.89	8.54	8.81	8.81	---	---	---	8.89	---	99	279	7,390	
				Ιούνιος 2020	---	---	---	---	8.61	---	---	---	---	---	---	---	---	
				Σεπτέμβριος 2020	---	---	---	---	8.65	---	---	---	---	---	---	---	---	
				Δεκέμβριος 2020	---	---	---	---	8.69	---	---	---	---	---	---	---	---	
ΔΕΗ (ΚΟ)																		(Μέγεθος Συμβολαίου: 100 Χρεόγραφα, Φυσική Παράδοση)
4.348	4.262	4.3	0.00%	Μάρτιος 2020	4.33	4.36	4.28	4.30	4.30	---	---	---	4.39	---	124	963	16,311	
				Ιούνιος 2020	---	---	---	---	4.33	---	---	---	---	---	---	---	---	
				Σεπτέμβριος 2020	---	---	---	---	4.36	---	---	---	---	---	---	---	---	
				Δεκέμβριος 2020	---	---	---	---	4.38	---	---	---	---	---	---	---	---	

Σημειώσεις Παραγώγων

Τις τιμές εκκαθάρισης και τις τελικές ανοικτές θέσεις μπορείτε να τις ανακτήσετε στο ακόλουθο path <http://www.helex.gr/el/web/guest/statistics-end-of-day-derivatives>

Υποκείμενη Αγορά				Αγορά Παραγώγων													
Ανωτ Τιμή	Κατωτ Τιμή	Τιμή κλεισ.	Μεταβ.	Μήνας Παράδοσης	Άνοιγμα	Ανωτ Τιμή	Κατωτ Τιμή	Τελ Τιμή	Τιμή κλεισ.	Τελευταία ζήτηση	Τελευταία προσφορά	Τιμή Εκκαθάρισης*	Υψηλό ζωής	Χαμηλό ζωής	Πράξεις	Όγκος	Ανοικτές θέσεις
(Μέγεθος Συμβολαίου: 100 Χρεόγραφα, Φυσική Παράδοση)																	
ΕΘΝΙΚΗ ΤΡΑΠΕΖΑ (ΚΟ)				Μάρτιος 2020	3.00	3.01	2.94	2.96	2.96	---	---	---	3.10	---	180	2,181	43,374
3	2.928	2.945	-0.81%	Ιούνιος 2020	---	---	---	---	2.99	---	---	---	---	---	---	---	---
				Σεπτέμβριος 2020	---	---	---	---	3.01	---	---	---	---	---	---	---	---
				Δεκέμβριος 2020	---	---	---	---	3.02	---	---	---	---	---	---	---	---
(Μέγεθος Συμβολαίου: 100 Χρεόγραφα, Φυσική Παράδοση)																	
ΕΛΛΑΚΤΩΡ (ΚΟ)				Μάρτιος 2020	1.90	1.92	1.87	1.88	1.88	---	---	---	1.97	---	128	853	26,708
1.904	1.86	1.87	-1.16%	Ιούνιος 2020	---	---	---	---	1.91	---	---	---	---	---	---	---	---
				Σεπτέμβριος 2020	---	---	---	---	1.92	---	---	---	---	---	---	---	---
				Δεκέμβριος 2020	---	---	---	---	1.93	---	---	---	---	---	---	---	---
(Μέγεθος Συμβολαίου: 100 Χρεόγραφα, Φυσική Παράδοση)																	
ΕΛΛΗΝ. ΧΡΗΜΑΤΙΣΤΗΡΙΑ Χ.Α. (ΚΟ)				Μάρτιος 2020	4.96	4.96	4.92	4.92	4.92	---	---	---	5.09	---	18	71	3,949
4.965	4.895	4.915	-0.61%	Ιούνιος 2020	---	---	---	---	4.98	---	---	---	---	---	---	---	---
				Σεπτέμβριος 2020	---	---	---	---	5.01	---	---	---	---	---	---	---	---
				Δεκέμβριος 2020	---	---	---	---	5.03	---	---	---	---	---	---	---	---
(Μέγεθος Συμβολαίου: 100 Χρεόγραφα, Φυσική Παράδοση)																	
ΕΛΛΗΝΙΚΑ ΠΕΤΡΕΛΑΙΑ (ΚΟ)				Μάρτιος 2020	---	---	---	---	8.30	---	---	---	8.68	---	---	---	2,282
8.4	8.26	8.32	0.48%	Ιούνιος 2020	---	---	---	---	8.35	---	---	---	---	---	---	---	---
				Σεπτέμβριος 2020	---	---	---	---	8.39	---	---	---	---	---	---	---	---
				Δεκέμβριος 2020	---	---	---	---	8.43	---	---	---	---	---	---	---	---
(Μέγεθος Συμβολαίου: 100 Χρεόγραφα, Φυσική Παράδοση)																	
ΕΥΔΑΠ (ΚΟ)				Μάρτιος 2020	7.56	7.65	7.55	7.58	7.58	---	---	---	7.76	---	13	37	1,307
7.65	7.52	7.6	0.00%	Ιούνιος 2020	---	---	---	---	7.66	---	---	---	---	---	---	---	---
				Σεπτέμβριος 2020	---	---	---	---	7.70	---	---	---	---	---	---	---	---
				Δεκέμβριος 2020	---	---	---	---	7.74	---	---	---	---	---	---	---	---
(Μέγεθος Συμβολαίου: 100 Χρεόγραφα, Φυσική Παράδοση)																	
ΙΝΤΡΑΛΟΤ (ΚΟ)				Μάρτιος 2020	0.397	0.397	0.386	0.386	0.386	---	---	---	0.415	---	10	43	5,519
0.397	0.381	0.381	-1.55%	Ιούνιος 2020	---	---	---	---	0.390	---	---	---	---	---	---	---	---
				Σεπτέμβριος 2020	---	---	---	---	0.392	---	---	---	---	---	---	---	---
				Δεκέμβριος 2020	---	---	---	---	0.394	---	---	---	---	---	---	---	---
(Μέγεθος Συμβολαίου: 100 Χρεόγραφα, Φυσική Παράδοση)																	
ΜΟΤΟΡ ΟΙΛ (ΚΟ)				Μάρτιος 2020	20.60	20.60	20.33	20.33	20.33	---	---	---	21.20	---	9	13	959
20.54	20.22	20.22	-0.88%	Ιούνιος 2020	---	---	---	---	20.56	---	---	---	---	---	---	---	---
				Σεπτέμβριος 2020	---	---	---	---	20.67	---	---	---	---	---	---	---	---
				Δεκέμβριος 2020	---	---	---	---	20.77	---	---	---	---	---	---	---	---

Σημειώσεις Παραγώγων

Τις τιμές εκκαθάρισης και τις τελικές ανοικτές θέσεις μπορείτε να τις ανακτήσετε στο ακόλουθο path <http://www.helex.gr/el/web/guest/statistics-end-of-day-derivatives>

Υποκείμενη Αγορά				Αγορά Παραγώγων										Ανοικτές θέσεις				
Ανωτ Τιμή	Κατωτ Τιμή	Τιμή κλεισ.	Μεταβ.	Μήνας Παράδοσης	Άνοιγμα	Ανωτ Τιμή	Κατωτ Τιμή	Τελ Τιμή	Τιμή κλεισ.	Τελευταία ζήτηση	Τελευταία προσφορά	Τιμή Εκκαθάρισης*	Υψηλό ζωής	Χαμηλό ζωής	Πράξεις	Όγκος	Ανοικτές θέσεις	
ΜΥΤΙΛΗΝΑΙΟΣ (ΚΟ)																		(Μέγεθος Συμβολαίου: 100 Χρεόγραφα, Φυσική Παράδοση)
9.965	9.77	9.81	-0.96%	Μάρτιος 2020	9.97	9.97	9.81	9.85	9.85	---	---	---	10.42	---	176	629	14.591	
---	---	---	---	Ιούνιος 2020	---	---	---	---	9.98	---	---	---	---	---	---	---	---	
---	---	---	---	Σεπτέμβριος 2020	---	---	---	---	10.03	---	---	---	---	---	---	---	---	
---	---	---	---	Δεκέμβριος 2020	---	---	---	---	10.08	---	---	---	---	---	---	---	---	
ΟΛΠ (ΚΟ)																		(Μέγεθος Συμβολαίου: 100 Χρεόγραφα, Φυσική Παράδοση)
22.9	22.6	22.75	-1.09%	Μάρτιος 2020	22.80	22.80	22.70	22.70	22.70	---	---	---	23.08	---	4	4	601	
---	---	---	---	Ιούνιος 2020	---	---	---	---	23.18	---	---	---	---	---	---	---	---	
---	---	---	---	Σεπτέμβριος 2020	---	---	---	---	23.30	---	---	---	---	---	---	---	---	
---	---	---	---	Δεκέμβριος 2020	---	---	---	---	23.42	---	---	---	---	---	---	---	---	
ΟΠΑΠ (ΚΟ)																		(Μέγεθος Συμβολαίου: 100 Χρεόγραφα, Φυσική Παράδοση)
11.67	11.31	11.31	-2.50%	Μάρτιος 2020	11.63	11.64	11.35	11.36	11.36	---	---	---	12.01	---	64	301	2.809	
---	---	---	---	Ιούνιος 2020	---	---	---	---	11.69	---	---	---	---	---	---	---	---	
---	---	---	---	Σεπτέμβριος 2020	---	---	---	---	11.75	---	---	---	---	---	---	---	---	
---	---	---	---	Δεκέμβριος 2020	---	---	---	---	11.81	---	---	---	---	---	---	---	---	
ΟΤΕ (ΚΟ)																		(Μέγεθος Συμβολαίου: 100 Χρεόγραφα, Φυσική Παράδοση)
13.72	13.51	13.51	-1.39%	Μάρτιος 2020	13.70	13.70	13.56	13.56	13.56	---	---	---	14.50	---	35	169	3.784	
---	---	---	---	Ιούνιος 2020	---	---	---	---	13.81	---	---	---	---	---	---	---	---	
---	---	---	---	Σεπτέμβριος 2020	---	---	---	---	13.88	---	---	---	---	---	---	---	---	
---	---	---	---	Δεκέμβριος 2020	---	---	---	---	13.95	---	---	---	---	---	---	---	---	
ΠΕΙΡΑΙΩΣ ΤΡΑΠΕΖΑ (ΚΟ)																		(Μέγεθος Συμβολαίου: 100 Χρεόγραφα, Φυσική Παράδοση)
3.302	3.17	3.236	-0.43%	Μάρτιος 2020	3.26	3.30	3.18	3.24	3.24	---	---	---	3.43	---	210	2,270	32,462	
---	---	---	---	Ιούνιος 2020	---	---	---	---	3.28	---	---	---	---	---	---	---	---	
---	---	---	---	Σεπτέμβριος 2020	---	---	---	---	3.29	---	---	---	---	---	---	---	---	
---	---	---	---	Δεκέμβριος 2020	---	---	---	---	3.31	---	---	---	---	---	---	---	---	
ΤΕΡΝΑ ΕΝΕΡΓΕΙΑΚΗ (ΚΟ)																		(Μέγεθος Συμβολαίου: 100 Χρεόγραφα, Φυσική Παράδοση)
8.34	8.26	8.32	0.00%	Μάρτιος 2020	8.30	8.40	8.30	8.39	8.39	---	---	---	8.40	---	26	89	4,010	
---	---	---	---	Ιούνιος 2020	---	---	---	---	8.39	---	---	---	---	---	---	---	---	
---	---	---	---	Σεπτέμβριος 2020	---	---	---	---	8.43	---	---	---	---	---	---	---	---	
---	---	---	---	Δεκέμβριος 2020	---	---	---	---	8.47	---	---	---	---	---	---	---	---	
ΤΡΑΠΕΖΑ EUROBANK ERGASIAS (ΚΟ)																		(Μέγεθος Συμβολαίου: 100 Χρεόγραφα, Φυσική Παράδοση)
0.8845	0.86	0.86	-1.99%	Μάρτιος 2020	0.874	0.886	0.864	0.866	0.866	---	---	---	0.935	---	164	3,406	50,976	
---	---	---	---	Ιούνιος 2020	---	---	---	---	0.885	---	---	---	---	---	---	---	---	
---	---	---	---	Σεπτέμβριος 2020	---	---	---	---	0.889	---	---	---	---	---	---	---	---	
---	---	---	---	Δεκέμβριος 2020	---	---	---	---	0.893	---	---	---	---	---	---	---	---	

Σημειώσεις Παραγώγων

Τις τιμές εκκαθάρισης και τις τελικές ανοικτές θέσεις μπορείτε να τις ανακτήσετε στο ακόλουθο path <http://www.helex.gr/el/web/guest/statistics-end-of-day-derivatives>

FTSE/X.A. Large Cap

(Μονάδα Διαπραγμάτευσης: 1 Μονάδα Δείκτη x 2€ - Τρόπος Εξάσκησης: Ευρωπαϊκός, Χρηματικός Διακανονισμός)

Τιμή Εξάσκησης	Δικαιώματα Αγοράς														Δικαιώματα Πώλησης														Τιμή Εξάσκησης					
	Φεβρουάριος 2020							Μάρτιος 2020							Λοιποί Μήνες		Φεβρουάριος 2020							Μάρτιος 2020							Λοιποί Μήνες			
	Άνοιγμα	Ανιψ. Τιμή	Κατωτ. Τιμή	Τελ. Τιμή	Τιμή κλεισ.	Όγκος	Ανοικτές θέσεις	Άνοιγμα	Ανιψ. Τιμή	Κατωτ. Τιμή	Τελ. Τιμή	Τιμή κλεισ.	Όγκος	Ανοικτές θέσεις	Όγκος	Ανοικτές θέσεις	Άνοιγμα	Ανιψ. Τιμή	Κατωτ. Τιμή	Τελ. Τιμή	Τιμή κλεισ.	Όγκος	Ανοικτές θέσεις	Άνοιγμα	Ανιψ. Τιμή	Κατωτ. Τιμή	Τελ. Τιμή	Τιμή κλεισ.		Όγκος	Ανοικτές θέσεις	Όγκος	Ανοικτές θέσεις	
1,725	-	-	-	-	-	-	0.00	0.00	0.00	-	610.00	-	-	-	-	-	0.00	0.00	0.00	-	0.01	-	-	-	-	-	-	-	-	-	-	-	1,725	
1,750	-	-	-	-	-	-	0.00	0.00	0.00	-	585.00	-	-	-	-	-	0.00	0.00	0.00	-	0.01	-	-	-	-	-	-	-	-	-	-	-	1,750	
1,775	-	-	-	-	-	-	0.00	0.00	0.00	-	560.00	-	-	-	-	-	0.00	0.00	0.00	-	0.01	-	-	-	-	-	-	-	-	-	-	-	1,775	
1,800	-	-	-	-	-	-	0.00	0.00	0.00	-	535.00	-	-	-	-	-	0.00	0.00	0.00	-	0.01	-	-	-	-	-	-	-	-	-	-	-	1,800	
1,825	-	-	-	-	-	-	0.00	0.00	0.00	-	510.00	-	-	-	-	-	0.00	0.00	0.00	-	0.01	-	-	-	-	-	-	-	-	-	-	-	1,825	
1,850	-	-	-	-	-	-	0.00	0.00	0.00	-	485.00	-	-	-	-	-	0.00	0.00	0.00	-	0.01	-	-	-	-	-	-	-	-	-	-	-	1,850	
1,875	-	-	-	-	-	-	0.00	0.00	0.00	-	460.00	-	-	-	-	-	0.00	0.00	0.00	-	0.01	-	-	-	-	-	-	-	-	-	-	-	1,875	
1,900	-	-	-	-	-	-	0.00	0.00	0.00	-	435.00	-	-	-	-	-	0.00	0.00	0.00	-	0.01	-	-	-	-	-	-	-	-	-	-	-	1,900	
1,925	-	-	-	-	-	-	0.00	0.00	0.00	-	410.00	-	-	-	-	-	0.00	0.00	0.00	-	0.02	-	-	-	-	-	-	-	-	-	-	-	1,925	
1,950	0.00	0.00	0.00	-	386.00	-	0.00	0.00	0.00	-	385.00	-	-	-	-	-	0.00	0.00	0.00	-	0.05	-	-	-	-	-	-	-	-	-	-	-	1,950	
1,975	0.00	0.00	0.00	-	361.00	-	0.00	0.00	0.00	-	361.00	-	-	-	-	-	0.00	0.00	0.00	-	0.10	-	-	-	-	-	-	-	-	-	-	-	1,975	
2,000	0.00	0.00	0.00	-	336.00	-	0.00	0.00	0.00	-	336.00	-	-	-	-	-	0.00	0.00	0.00	-	0.21	-	-	-	-	-	-	-	-	-	-	-	2,000	
2,050	0.00	0.00	0.00	-	286.00	-	0.00	0.00	0.00	-	286.00	-	-	-	-	-	0.00	0.00	0.00	-	0.71	-	-	-	-	-	-	-	-	-	-	-	2,050	
2,100	0.00	0.00	0.00	-	236.00	-	0.00	0.00	0.00	-	238.00	-	-	-	-	-	0.00	0.00	0.00	-	2.10	-	40	-	-	-	-	-	-	-	-	-	2,100	
2,150	0.00	0.00	0.00	-	187.00	-	0.00	0.00	0.00	-	191.00	-	-	-	-	-	0.00	0.00	0.00	-	5.20	-	-	-	-	-	-	-	-	-	-	-	2,150	
2,200	0.00	0.00	0.00	-	140.00	-	82	0.00	0.00	0.00	-	148.00	-	-	-	-	0.00	0.00	0.00	-	11.50	-	-	-	-	-	-	-	-	-	-	-	2,200	
2,250	0.00	0.00	0.00	-	97.00	-	39	0.00	0.00	0.00	-	109.00	-	20	-	-	0.00	0.00	0.00	-	22.25	-	200	-	-	-	-	-	-	-	-	-	2,250	
2,300	45.00	55.00	45.00	54.00	54.00	5	72	0.00	0.00	0.00	-	75.50	-	-	-	27.50	55.00	19.50	19.50	19.50	66	91	40.00	40.00	40.00	40.00	40.00	40.00	5	40	-	-	2,300	
2,350	28.00	32.00	22.75	32.00	32.00	7	344	47.00	50.00	44.00	44.00	44.00	12	25	-	0.00	32.00	0.00	-	48.50	-	56	0.00	0.00	0.00	-	63.00	-	20	-	-	-	2,350	
2,400	13.00	17.00	13.00	17.00	17.00	29	190	0.00	0.00	0.00	-	30.75	-	60	-	0.00	17.00	0.00	-	81.00	-	20	0.00	0.00	0.00	-	94.00	-	1	-	-	-	2,400	
2,450	0.00	0.00	0.00	-	7.50	-	-	15.50	15.50	15.50	15.50	15.50	20	40	-	0.00	0.00	0.00	-	121.00	-	-	0.00	0.00	0.00	-	131.00	-	-	-	-	-	2,450	
2,500	0.00	0.00	0.00	-	2.90	-	-	0.00	0.00	0.00	-	9.60	-	-	-	0.00	0.00	0.00	-	166.00	-	-	0.00	0.00	0.00	-	173.00	-	-	-	-	-	2,500	
2,550	0.00	0.00	0.00	-	0.95	-	-	0.00	0.00	0.00	-	4.80	-	-	-	0.00	0.00	0.00	-	214.00	-	-	0.00	0.00	0.00	-	218.00	-	-	-	-	-	2,550	
2,600	0.00	0.00	0.00	-	0.27	-	-	0.00	0.00	0.00	-	2.30	-	-	-	0.00	0.00	0.00	-	264.00	-	-	0.00	0.00	0.00	-	265.00	-	-	-	-	-	2,600	
Σύνολο:						41	727						32	145	0	0					66	475							5	301	0	0		
Αριθμός Πράξεων:							12						7		0						3								1		0			

ALPHA BANK (ΚΟ)

(Μέγεθος Συμβολαίου: 100 Χρεόγραφα, Τρόπος Εξάσκησης: Αμερικάνικος, Φυσική Παράδοση)

Δικαιώματα Αγοράς															Δικαιώματα Πώλησης															
Φεβρουάριος 2020							Μάρτιος 2020							Λοιποί Μήνες		Φεβρουάριος 2020							Μάρτιος 2020				Λοιποί Μήνες		Τιμή Εξάσκησης	
Τιμή Εξάσκησης	Άνοιγμα	Ανιγν. Τιμή	Κατωτ. Τιμή	Τελ. Τιμή	Τιμή κλεισ.	Όγκος	Άνοιγμα	Ανιγν. Τιμή	Κατωτ. Τιμή	Τελ. Τιμή	Τιμή κλεισ.	Όγκος	Άνοιγτες θέσεις	Όγκος	Άνοιγτες θέσεις	Άνοιγμα	Ανιγν. Τιμή	Κατωτ. Τιμή	Τελ. Τιμή	Τιμή κλεισ.	Όγκος	Άνοιγτες θέσεις	Όγκος	Άνοιγτες θέσεις	Όγκος	Άνοιγτες θέσεις				
0.850						-	0.000	0.000	0.000		0.992	-	-									-	-	0.000	0.000	0.000	0.001	-	-	0.009
0.900						-	0.000	0.000	0.000		0.943	-	-									-	-	0.000	0.000	0.000	0.001	-	-	0.009
0.950						-	0.000	0.000	0.000		0.893	-	-									-	-	0.000	0.000	0.000	0.002	-	-	0.010
1.000						-	0.000	0.000	0.000		0.843	-	-									-	-	0.000	0.000	0.000	0.001	-	-	0.010
1.100						-	0.000	0.000	0.000		0.743	-	-									-	-	0.000	0.000	0.000	0.001	-	-	0.011
1.200						-	0.000	0.000	0.000		0.644	-	-									-	-	0.000	0.000	0.000	0.001	-	-	0.012
1.300	0.000	0.000	0.000		0.542	-	0.000	0.000	0.000		0.544	-	-			0.000	0.000	0.000		0.001	-	-	0.000	0.000	0.000	0.001	-	-	0.013	
1.400	0.000	0.000	0.000		0.442	-	0.000	0.000	0.000		0.445	-	-			0.000	0.000	0.000		0.001	-	-	0.000	0.000	0.000	0.001	-	-	0.014	
1.500	0.000	0.000	0.000		0.343	-	0.000	0.000	0.000		0.349	-	-			0.000	0.000	0.000		0.001	-	-	0.000	0.000	0.000	0.005	-	-	0.015	
1.600	0.000	0.000	0.000		0.247	-	0.000	0.000	0.000		0.259	-	-			0.000	0.000	0.000		0.005	-	-	0.000	0.000	0.000	0.014	-	-	0.016	
1.700	0.000	0.000	0.000		0.161	-	0.000	0.000	0.000		0.180	-	-			0.000	0.000	0.000		0.018	-	-	0.000	0.000	0.000	0.036	-	-	0.017	
1.800	0.000	0.000	0.000		0.092	-	0.000	0.000	0.000		0.117	-	-			0.000	0.000	0.000		0.050	-	-	0.000	0.000	0.000	0.072	-	-	0.018	
1.900	0.000	0.000	0.000		0.046	-	0.000	0.000	0.000		0.070	-	-			0.000	0.000	0.000		0.103	-	-	0.000	0.000	0.000	0.125	-	-	0.019	
2.000	0.000	0.000	0.000		0.019	-	0.000	0.000	0.000		0.039	-	-			0.000	0.000	0.000		0.177	-	-	0.000	0.000	0.000	0.195	-	-	0.020	
2.200	0.000	0.000	0.000		0.002	-	0.000	0.000	0.000		0.010	-	-			0.000	0.000	0.000		0.361	-	-	0.000	0.000	0.000	0.366	-	-	0.022	
2.400	0.000	0.000	0.000		0.001	-	0.000	0.000	0.000		0.002	-	-			0.000	0.000	0.000		0.560	-	-	0.000	0.000	0.000	0.560	-	-	0.024	
2.600	0.000	0.000	0.000		0.001	-	0.000	0.000	0.000		0.001	-	-			0.000	0.000	0.000		0.760	-	-	0.000	0.000	0.000	0.760	-	-	0.026	
2.800	0.000	0.000	0.000		0.001	-	0.000	0.000	0.000		0.001	-	-			0.000	0.000	0.000		0.960	-	-	0.000	0.000	0.000	0.960	-	-	0.028	
Σύνολο:						0	0					0	0	0	0						0	0				0	0	0	0	
Αριθμός Πράξεων:						0						0	0	0	0						0.00					0	0	0		

ΔΕΗ (ΚΟ)

(Μέγεθος Συμβολαίου: 100 Χρεόγραφα, Τρόπος Εξάσκησης: Αμερικάνικος, Φυσική Παράδοση)

Τιμή Εξάσκησης	Δικαιώματα Αγοράς												Δικαιώματα Πώλησης												Τιμή Εξάσκησης											
	Φεβρουάριος 2020						Μάρτιος 2020						Λοιποί Μήνες		Φεβρουάριος 2020						Μάρτιος 2020						Λοιποί Μήνες									
	Ανοιγμα	Ανιγτ Τιμή	Κατωτ Τιμή	Τελ Τιμή	Τιμή κλεισ.	Όγκος	Ανοικτές θέσεις	Ανοιγμα	Ανιγτ Τιμή	Κατωτ Τιμή	Τελ Τιμή	Τιμή κλεισ.	Όγκος	Ανοικτές θέσεις	Όγκος	Ανοικτές θέσεις	Ανοιγμα	Ανιγτ Τιμή	Κατωτ Τιμή	Τελ Τιμή	Τιμή κλεισ.	Όγκος	Ανοικτές θέσεις	Ανοιγμα		Ανιγτ Τιμή	Κατωτ Τιμή	Τελ Τιμή	Τιμή κλεισ.	Όγκος	Ανοικτές θέσεις	Όγκος	Ανοικτές θέσεις			
0.900						-	-	0.000	0.000	0.000		3.40	-	-			0.000	0.000	0.000		0.001	-	-			0.000	0.000	0.000		0.001	-	-			0.009	
0.950						-	-	0.000	0.000	0.000		3.35	-	-			0.000	0.000	0.000		0.001	-	-			0.000	0.000	0.000		0.001	-	-			0.010	
1.000						-	-	0.000	0.000	0.000		3.30	-	-			0.000	0.000	0.000		0.001	-	-			0.000	0.000	0.000		0.001	-	-			0.010	
1.100						-	-	0.000	0.000	0.000		3.20	-	-			0.000	0.000	0.000		0.001	-	-			0.000	0.000	0.000		0.001	-	-			0.011	
1.200						-	-	0.000	0.000	0.000		3.10	-	-			0.000	0.000	0.000		0.001	-	-			0.000	0.000	0.000		0.001	-	-			0.012	
1.300						-	-	0.000	0.000	0.000		3.00	-	-			0.000	0.000	0.000		0.001	-	-			0.000	0.000	0.000		0.001	-	-			0.013	
1.400						-	-	0.000	0.000	0.000		2.90	-	-			0.000	0.000	0.000		0.001	-	-			0.000	0.000	0.000		0.001	-	-			0.014	
1.500						-	-	0.000	0.000	0.000		2.80	-	-			0.000	0.000	0.000		0.001	-	-			0.000	0.000	0.000		0.001	-	-			0.015	
1.600						-	-	0.000	0.000	0.000		2.70	-	-			0.000	0.000	0.000		0.001	-	-			0.000	0.000	0.000		0.001	-	-			0.016	
1.700						-	-	0.000	0.000	0.000		2.60	-	-			0.000	0.000	0.000		0.001	-	-			0.000	0.000	0.000		0.001	-	-			0.017	
1.800						-	-	0.000	0.000	0.000		2.51	-	-			0.000	0.000	0.000		0.001	-	-			0.000	0.000	0.000		0.001	-	-			0.018	
1.900						-	-	0.000	0.000	0.000		2.41	-	-			0.000	0.000	0.000		0.001	-	-			0.000	0.000	0.000		0.001	-	-			0.019	
2.000						-	-	0.000	0.000	0.000		2.31	-	-			0.000	0.000	0.000		0.002	-	-			0.000	0.000	0.000		0.002	-	-			0.020	
2.200	0.000	0.000	0.000		2.10	-	-	0.000	0.000	0.000		2.11	-	-			0.000	0.000	0.000		0.001	-	-			0.000	0.000	0.000		0.001	-	-			0.022	
2.400	0.000	0.000	0.000		1.90	-	-	0.000	0.000	0.000		1.91	-	-			0.000	0.000	0.000		0.001	-	-			0.000	0.000	0.000		0.001	-	-			0.024	
2.600	0.000	0.000	0.000		1.70	-	-	0.000	0.000	0.000		1.71	-	-			0.000	0.000	0.000		0.004	-	-			0.000	0.000	0.000		0.004	-	-			0.026	
2.800	0.000	0.000	0.000		1.50	-	-	0.000	0.000	0.000		1.51	-	-			0.000	0.000	0.000		0.001	-	-			0.000	0.000	0.000		0.001	-	-			0.028	
3.000	0.000	0.000	0.000		1.30	-	-	0.000	0.000	0.000		1.31	-	-			0.000	0.000	0.000		0.001	-	-			0.000	0.000	0.000		0.001	-	-			0.030	
3.200	0.000	0.000	0.000		1.10	-	-	0.000	0.000	0.000		1.11	-	-			0.000	0.000	0.000		0.003	-	-			0.000	0.000	0.000		0.003	-	-			0.032	
3.400	0.000	0.000	0.000		0.905	-	-	0.000	0.000	0.000		0.919	-	-			0.000	0.000	0.000		0.009	-	-			0.000	0.000	0.000		0.009	-	-			0.034	
3.600	0.000	0.000	0.000		0.709	-	-	0.000	0.000	0.000		0.736	-	-			0.000	0.000	0.000		0.025	-	-			0.000	0.000	0.000		0.025	-	-			0.036	
3.800	0.000	0.000	0.000		0.521	-	-	0.000	0.000	0.000		0.566	-	-			0.000	0.000	0.000		0.055	-	-			0.000	0.000	0.000		0.055	-	-			0.038	
4.000	0.000	0.000	0.000		0.353	-	-	0.000	0.000	0.000		0.418	-	-			0.000	0.000	0.000		0.107	-	-			0.000	0.000	0.000		0.107	-	-			0.040	
4.400	0.000	0.000	0.000		0.119	-	20	0.214	0.214	0.214	0.214	0.214	0.214	5	5			0.000	0.000	0.000		0.289	-	-			0.000	0.000	0.000		0.289	-	-			0.044
4.800	0.000	0.000	0.000		0.025	-	-	0.100	0.100	0.100	0.100	0.100	0.100	95	150			0.000	0.000	0.000		0.568	-	-			0.000	0.000	0.000		0.568	-	-			0.048
5.200	0.000	0.000	0.000		0.003	-	-	0.000	0.000	0.000		0.027	-	-			0.000	0.000	0.000		0.917	-	-			0.000	0.000	0.000		0.917	-	-			0.052	
5.600	0.000	0.000	0.000		0.002	-	-	0.000	0.000	0.000		0.008	-	-			0.000	0.000	0.000		1.30	-	-			0.000	0.000	0.000		1.30	-	-			0.056	
6.000	0.000	0.000	0.000		0.001	-	-	0.000	0.000	0.000		0.002	-	-			0.000	0.000	0.000		1.70	-	-			0.000	0.000	0.000		1.70	-	-			0.060	
6.400	0.000	0.000	0.000		0.002	-	-	0.000	0.000	0.000		0.001	-	-			0.000	0.000	0.000		2.10	-	-			0.000	0.000	0.000		2.10	-	-			0.064	
Σύνολα:						0	20							100	155	0	0					0	45							0	0	0	0			
Αριθμός Πράξεων:						0								3		0						0.00								0		0				

ΕΘΝΙΚΗ ΤΡΑΠΕΖΑ (ΚΟ)

(Μέγεθος Συμβολαίου: 100 Χρεόγραφα, Τρόπος Εξάσκησης: Αμερικάνικος, Φυσική Παράδοση)

Δικαιώματα Αγοράς															Δικαιώματα Πώλησης																
Φεβρουάριος 2020							Μάρτιος 2020					Λοιποί Μήνες			Φεβρουάριος 2020							Μάρτιος 2020				Λοιποί Μήνες		Τιμή Εξάσκησης			
Τιμή Εξάσκησης	Άνοιγμα	Ανιγν. Τιμή	Κατωτ. Τιμή	Τελ. Τιμή	Τιμή κλεισ.	Όγκος	Άνοιγμα	Ανιγν. Τιμή	Κατωτ. Τιμή	Τελ. Τιμή	Τιμή κλεισ.	Όγκος	Άνοιγτες θέσεις	Όγκος	Άνοιγτες θέσεις	Άνοιγμα	Ανιγν. Τιμή	Κατωτ. Τιμή	Τελ. Τιμή	Τιμή κλεισ.	Όγκος	Άνοιγτες θέσεις	Όγκος	Άνοιγτες θέσεις	Όγκος	Άνοιγτες θέσεις					
1.000						-	0.000	0.000	0.000		1.97	-	-								0.001	-	-					0.010			
1.100						-	0.000	0.000	0.000		1.87	-	-								0.001	-	-					0.011			
1.200						-	0.000	0.000	0.000		1.77	-	-								0.001	-	-					0.012			
1.300						-	0.000	0.000	0.000		1.67	-	-								0.001	-	-					0.013			
1.400						-	0.000	0.000	0.000		1.57	-	-								0.001	-	-					0.014			
1.500						-	0.000	0.000	0.000		1.47	-	-								0.001	-	-					0.015			
1.600						-	0.000	0.000	0.000		1.37	-	-								0.001	-	-					0.016			
1.700						-	0.000	0.000	0.000		1.27	-	-								0.001	-	-					0.017			
1.800						-	0.000	0.000	0.000		1.18	-	-								0.001	-	-					0.018			
1.900	0.000	0.000	0.000		1.07	-	0.000	0.000	0.000		1.08	-	-			0.000	0.000	0.000		0.001	-	-	0.000	0.000	0.000		0.001	-	-	0.019	
2.000	0.000	0.000	0.000		0.973	-	0.000	0.000	0.000		0.976	-	-			0.000	0.000	0.000		0.001	-	-	0.000	0.000	0.000		0.001	-	-	0.020	
2.200	0.000	0.000	0.000		0.773	-	0.000	0.000	0.000		0.778	-	-			0.000	0.000	0.000		0.001	-	-	0.000	0.000	0.000		0.001	-	-	0.022	
2.400	0.000	0.000	0.000		0.574	-	0.000	0.000	0.000		0.585	-	-			0.000	0.000	0.000		0.001	-	-	0.000	0.000	0.000		0.008	-	-	0.024	
2.600	0.000	0.000	0.000		0.381	-	30	0.000	0.000	0.000		0.409	-	-			0.000	0.000	0.000		0.007	-	-	0.000	0.000	0.000		0.031	-	-	0.026
2.800	0.000	0.000	0.000		0.213	-	-	0.000	0.000	0.000		0.261	-	-			0.000	0.000	0.000		0.039	-	-	0.000	0.000	0.000		0.083	-	-	0.028
3.000	0.000	0.000	0.000		0.095	-	-	0.000	0.000	0.000		0.151	-	6			0.000	0.000	0.000		0.121	-	-	0.000	0.000	0.000		0.173	-	-	0.030
3.200	0.000	0.000	0.000		0.032	-	-	0.000	0.000	0.000		0.078	-	-			0.000	0.000	0.000		0.259	-	-	0.000	0.000	0.000		0.300	-	-	0.032
3.400	0.000	0.000	0.000		0.009	-	-	0.000	0.000	0.000		0.038	-	-			0.000	0.000	0.000		0.436	-	-	0.000	0.000	0.000		0.460	-	-	0.034
3.600	0.000	0.000	0.000		0.002	-	-	0.000	0.000	0.000		0.016	-	-			0.000	0.000	0.000		0.630	-	-	0.000	0.000	0.000		0.639	-	-	0.036
3.800	0.000	0.000	0.000		0.001	-	-	0.000	0.000	0.000		0.006	-	-			0.000	0.000	0.000		0.830	-	-	0.000	0.000	0.000		0.832	-	-	0.038
4.000	0.000	0.000	0.000		0.001	-	-	0.000	0.000	0.000		0.002	-	-			0.000	0.000	0.000		1.03	-	-	0.000	0.000	0.000		1.03	-	-	0.040
4.400	0.000	0.000	0.000		0.001	-	-	0.000	0.000	0.000		0.001	-	-			0.000	0.000	0.000		1.43	-	-	0.000	0.000	0.000		1.43	-	-	0.044
Σύνολα:						0	30					0	6	0	0						0	0	0	0	0						
Αριθμός Πράξεων:						0						0		0							0.00			0			0				

ΟΠΑΠ (ΚΟ)

(Μέγεθος Συμβολαίου: 100 Χρεόγραφα, Τρόπος Εξάσκησης: Αμερικάνικος, Φυσική Παράδοση)

Τιμή Εξάσκησης	Δικαιώματα Αγοράς														Δικαιώματα Πώλησης																							
	Φεβρουάριος 2020							Μάρτιος 2020							Λοιποί Μήνες		Φεβρουάριος 2020							Μάρτιος 2020							Λοιποί Μήνες		Τιμή Εξάσκησης					
	Άνοιγμα	Ανιγτ Τιμή	Κατωτ Τιμή	Τελ Τιμή	Τιμή κλεισ.	Όγκος	Ανοικτές θέσεις	Άνοιγμα	Ανιγτ Τιμή	Κατωτ Τιμή	Τελ Τιμή	Τιμή κλεισ.	Όγκος	Ανοικτές θέσεις	Όγκος	Ανοικτές θέσεις	Άνοιγμα	Ανιγτ Τιμή	Κατωτ Τιμή	Τελ Τιμή	Τιμή κλεισ.	Όγκος	Ανοικτές θέσεις	Άνοιγμα	Ανιγτ Τιμή	Κατωτ Τιμή	Τελ Τιμή	Τιμή κλεισ.	Όγκος	Ανοικτές θέσεις	Όγκος	Ανοικτές θέσεις						
6.400						-	-	0.000	0.000	0.000		5.22	-	-									-	-	0.000	0.000	0.000		0.001	-	-							
6.800						-	-	0.000	0.000	0.000		4.82	-	-									-	-	0.000	0.000	0.000		0.001	-	-							0.068
7.200						-	-	0.000	0.000	0.000		4.42	-	-									-	-	0.000	0.000	0.000		0.001	-	-							0.072
7.600	0.000	0.000	0.000		4.01	-	-	0.000	0.000	0.000		4.02	-	-			0.000	0.000	0.000		0.001	-	-	0.000	0.000	0.000		0.001	-	-							0.076	
8.000	0.000	0.000	0.000		3.61	-	-	0.000	0.000	0.000		3.62	-	-			0.000	0.000	0.000		0.001	-	-	0.000	0.000	0.000		0.003	-	-							0.080	
8.400	0.000	0.000	0.000		3.21	-	-	0.000	0.000	0.000		3.22	-	-			0.000	0.000	0.000		0.001	-	-	0.000	0.000	0.000		0.001	-	-							0.084	
8.800	0.000	0.000	0.000		2.81	-	-	0.000	0.000	0.000		2.83	-	-			0.000	0.000	0.000		0.002	-	-	0.000	0.000	0.000		0.001	-	-							0.088	
9.200	0.000	0.000	0.000		2.41	-	-	0.000	0.000	0.000		2.43	-	-			0.000	0.000	0.000		0.006	-	-	0.000	0.000	0.000		0.001	-	-							0.092	
9.600	0.000	0.000	0.000		2.01	-	-	0.000	0.000	0.000		2.03	-	-			0.000	0.000	0.000		0.001	-	-	0.000	0.000	0.000		0.005	-	-							0.096	
10.000	0.000	0.000	0.000		1.62	-	-	0.000	0.000	0.000		1.65	-	-			0.000	0.000	0.000		0.002	-	-	0.000	0.000	0.000		0.017	-	-							0.100	
11.000	0.000	0.000	0.000		0.687	-	-	0.000	0.000	0.000		0.792	-	-			0.000	0.000	0.000		0.071	-	-	0.000	0.000	0.000		0.160	-	-							0.110	
12.000	0.000	0.000	0.000		0.137	-	7	0.000	0.000	0.000		0.261	-	-			0.000	0.000	0.000		0.523	-	190	0.000	0.000	0.000		0.630	-	-							0.120	
13.000	0.000	0.000	0.000		0.010	-	-	0.000	0.000	0.000		0.055	-	-			0.000	0.000	0.000		1.40	-	2	0.000	0.000	0.000		1.43	-	-							0.130	
14.000	0.000	0.000	0.000		0.001	-	-	0.000	0.000	0.000		0.007	-	-			0.000	0.000	0.000		2.40	-	-	0.000	0.000	0.000		2.40	-	-							0.140	
15.000	0.000	0.000	0.000		0.005	-	-	0.000	0.000	0.000		0.001	-	-			0.000	0.000	0.000		3.40	-	-	0.000	0.000	0.000		3.40	-	-							0.150	
16.000	0.000	0.000	0.000		0.001	-	-	0.000	0.000	0.000		0.009	-	-			0.000	0.000	0.000		4.40	-	-	0.000	0.000	0.000		4.40	-	-							0.160	
17.000	0.000	0.000	0.000		0.001	-	-	0.000	0.000	0.000		0.002	-	-			0.000	0.000	0.000		5.40	-	-	0.000	0.000	0.000		5.40	-	-							0.170	
Σύνολο:						0	7							0	0	0	0					0	192					0	0	0	0	0						
Αριθμός Πράξεων:						0								0	0							0.00						0		0								

ΟΤΕ (ΚΟ)

(Μέγεθος Συμβολαίου: 100 Χρεόγραφα, Τρόπος Εξάσκησης: Αμερικάνικος, Φυσική Παράδοση)

Τιμή Εξάσκησης	Δικαιώματα Αγοράς														Δικαιώματα Πώλησης														Τιμή Εξάσκησης		
	Φεβρουάριος 2020						Μάρτιος 2020						Λοιποί Μήνες		Φεβρουάριος 2020						Μάρτιος 2020						Λοιποί Μήνες				
	Άνοιγμα	Ανιγν. Τιμή	Κατωτ. Τιμή	Τελ. Τιμή	Τιμή κλεισ.	Όγκος	Άνοιγμα	Ανιγν. Τιμή	Κατωτ. Τιμή	Τελ. Τιμή	Τιμή κλεισ.	Όγκος	Άνοιγ. θέσεις	Όγκος	Άνοιγ. θέσεις	Άνοιγμα	Ανιγν. Τιμή	Κατωτ. Τιμή	Τελ. Τιμή	Τιμή κλεισ.	Όγκος	Άνοιγ. θέσεις	Όγκος	Άνοιγ. θέσεις	Όγκος	Άνοιγ. θέσεις					
8.400						0.000	0.000	0.000		5.32	-	-									-	-	0.000	0.000	0.000	0.001	-	-			0.084
8.800						0.000	0.000	0.000		4.93	-	-									-	-	0.000	0.000	0.000	0.001	-	-			0.088
9.200	0.000	0.000	0.000		4.51	-	-	0.000	0.000	0.000		4.53	-	-	0.000	0.000	0.000		0.001	-	-	0.000	0.000	0.000	0.001	-	-			0.092	
9.600	0.000	0.000	0.000		4.11	-	-	0.000	0.000	0.000		4.13	-	-	0.000	0.000	0.000		0.001	-	-	0.000	0.000	0.000	0.001	-	-			0.096	
10.000	0.000	0.000	0.000		3.71	-	-	0.000	0.000	0.000		3.73	-	-	0.000	0.000	0.000		0.001	-	-	0.000	0.000	0.000	0.001	-	-			0.100	
11.000	0.000	0.000	0.000		2.72	-	-	0.000	0.000	0.000		2.73	-	-	0.000	0.000	0.000		0.003	-	-	0.000	0.000	0.000	0.002	-	-			0.110	
12.000	0.000	0.000	0.000		1.72	-	-	0.000	0.000	0.000		1.74	-	-	0.000	0.000	0.000		0.001	-	-	0.000	0.000	0.000	0.008	-	-			0.120	
13.000	0.000	0.000	0.000		0.762	-	-	0.000	0.000	0.000		0.849	-	-	0.000	0.000	0.000		0.044	-	-	0.000	0.000	0.000	0.111	-	-			0.130	
14.000	0.000	0.000	0.000		0.153	-	-	0.000	0.000	0.000		0.265	-	-	0.000	0.000	0.000		0.435	-	10	0.000	0.000	0.000	0.528	-	-			0.140	
15.000	0.000	0.000	0.000		0.009	-	-	0.000	0.000	0.000		0.048	-	-	0.000	0.000	0.000		1.30	-	-	0.000	0.000	0.000	1.32	-	-			0.150	
16.000	0.000	0.000	0.000		0.001	-	-	0.000	0.000	0.000		0.004	-	-	0.000	0.000	0.000		2.30	-	-	0.000	0.000	0.000	2.30	-	-			0.160	
17.000	0.000	0.000	0.000		0.001	-	-	0.000	0.000	0.000		0.001	-	-	0.000	0.000	0.000		3.30	-	-	0.000	0.000	0.000	3.30	-	-			0.170	
18.000	0.000	0.000	0.000		0.001	-	-	0.000	0.000	0.000		0.001	-	-	0.000	0.000	0.000		4.30	-	-	0.000	0.000	0.000	4.30	-	-			0.180	
19.000	0.000	0.000	0.000		0.001	-	-	0.000	0.000	0.000		0.001	-	-	0.000	0.000	0.000		5.30	-	-	0.000	0.000	0.000	5.30	-	-			0.190	
Σύνολο:						0	0					0	0	0	0					0	10				0	0	0	0			
Αριθμός Πράξεων:						0						0	0	0						0.00					0		0				

ΠΕΙΡΑΙΩΣ ΤΡΑΠΕΖΑ (ΚΟ)

(Μέγεθος Συμβολαίου: 100 Χρεόγραφα, Τρόπος Εξάσκησης: Αμερικάνικος, Φυσική Παράδοση)

Δικαιώματα Αγοράς															Δικαιώματα Πώλησης																								
Φεβρουάριος 2020							Μάρτιος 2020					Λοιποί Μήνες			Φεβρουάριος 2020							Μάρτιος 2020				Λοιποί Μήνες		Τιμή Εξάσκησης											
Τιμή Εξάσκησης	Άνοιγμα	Ανιγ. Τιμή	Κατωτ. Τιμή	Τελ. Τιμή	Τιμή κλεισ.	Όγκος	Άνοιγμα	Ανιγ. Τιμή	Κατωτ. Τιμή	Τελ. Τιμή	Τιμή κλεισ.	Όγκος	Άνοιγ. θέσεις	Όγκος	Άνοιγ. θέσεις	Άνοιγμα	Ανιγ. Τιμή	Κατωτ. Τιμή	Τελ. Τιμή	Τιμή κλεισ.	Όγκος	Άνοιγ. θέσεις	Όγκος	Άνοιγ. θέσεις	Όγκος	Άνοιγ. θέσεις													
0.850						-	0.000	0.000	0.000		2.40	-	-								0.001	-	-				0.009												
0.900						-	0.000	0.000	0.000		2.35	-	-								0.001	-	-				0.009												
0.950						-	0.000	0.000	0.000		2.30	-	-								0.002	-	-				0.010												
1.000						-	0.000	0.000	0.000		2.25	-	-								0.002	-	-				0.010												
1.100						-	0.000	0.000	0.000		2.15	-	-								0.001	-	-				0.011												
1.200						-	0.000	0.000	0.000		2.05	-	-								0.001	-	-				0.012												
1.300						-	0.000	0.000	0.000		1.95	-	-								0.001	-	-				0.013												
1.400						-	0.000	0.000	0.000		1.85	-	-								0.001	-	-				0.014												
1.500						-	0.000	0.000	0.000		1.75	-	-								0.002	-	-				0.015												
1.600						-	0.000	0.000	0.000		1.65	-	-								0.001	-	-				0.016												
1.700						-	0.000	0.000	0.000		1.55	-	-								0.001	-	-				0.017												
1.800						-	0.000	0.000	0.000		1.46	-	-								0.002	-	-				0.018												
1.900	0.000	0.000	0.000		1.35	-	0.000	0.000	0.000		1.36	-	-			0.000	0.000	0.000		0.001	-	-				0.019													
2.000	0.000	0.000	0.000		1.25	-	0.000	0.000	0.000		1.26	-	-			0.000	0.000	0.000		0.001	-	-				0.020													
2.200	0.000	0.000	0.000		1.05	-	0.000	0.000	0.000		1.06	-	-			0.000	0.000	0.000		0.001	-	-				0.022													
2.400	0.000	0.000	0.000		0.853	-	0.000	0.000	0.000		0.860	-	-			0.000	0.000	0.000		0.002	-	-				0.024													
2.600	0.000	0.000	0.000		0.654	-	0.000	0.000	0.000		0.670	-	-			0.000	0.000	0.000		0.001	-	-				0.026													
2.800	0.000	0.000	0.000		0.460	-	0.000	0.000	0.000		0.495	-	-			0.000	0.000	0.000		0.006	-	-				0.028													
3.000	0.000	0.000	0.000		0.285	-	0.000	0.000	0.000		0.343	-	-			0.000	0.000	0.000		0.030	-	-				0.030													
3.200	0.000	0.000	0.000		0.150	-	0.000	0.000	0.000		0.224	-	-			0.000	0.000	0.000		0.096	-	-				0.032													
3.400	0.000	0.000	0.000		0.065	-	0.000	0.000	0.000		0.135	-	-			0.000	0.000	0.000		0.211	-	-				0.034													
3.600	0.000	0.000	0.000		0.023	-	0.000	0.000	0.000		0.078	-	-			0.000	0.000	0.000		0.369	-	-				0.036													
3.800	0.000	0.000	0.000		0.006	-	0.000	0.000	0.000		0.042	-	-			0.000	0.000	0.000		0.554	-	-				0.038													
4.000	0.000	0.000	0.000		0.002	-	0.000	0.000	0.000		0.021	-	-			0.000	0.000	0.000		0.750	-	-				0.040													
4.400	0.000	0.000	0.000		0.001	-	0.000	0.000	0.000		0.005	-	-			0.000	0.000	0.000		1.15	-	-				0.044													
4.800	0.000	0.000	0.000		0.001	-	0.000	0.000	0.000		0.001	-	-			0.000	0.000	0.000		1.55	-	-				0.048													
Σύνολα:						0						0		0							0		0				0												
Αριθμός Πράξεων:						0						0		0							0.00		0				0												

Προϊόν Δανεισμού	Υποκείμενος Τίτλος	Πολυμερείς Συναλλαγές[1]					Διμερείς Συναλλαγές[2]		Δανεισμός Τίτλων μέσω ΟΤC[3]
		Ανοιχτές θέσεις[5]	Προσφερόμενη ποσότητα	Μ.Σ.Τ[4]	Όγκος συναλλαγών	Μ.Σ.Τ[4]	Όγκος συναλλαγών	Μ.Σ.Τ[4]	Όγκος συναλλαγών
ALPHABOR	ALPHA BANK (ΚΟ)	3,000	---	---	---	---	---	---	42,884,285
TATTBOR	ATTICA BANK A.T.E. (ΚΟ)	14,603	---	---	---	---	---	---	370
CENERBOR	CENERGY HOLDINGS (ΚΑ)	4,500	---	---	---	---	---	---	---
EEEBOR	COCA-COLA HBC AG (ΚΟ)	3,604	---	---	---	---	---	---	70,546
FFGRPBOR	FOLLIFOLLIE (ΚΟ)	---	---	---	---	---	---	---	1,120,847
FOYRKBOR	FOURLIS ΣΥΜΜΕΤΟΧΩΝ (ΚΟ)	---	---	---	---	---	---	---	4,650
INTRKBOR	INTRACOM HOLDINGS (ΚΟ)	---	---	---	---	---	---	---	---
BELABOR	JUMBO (ΚΟ)	23,500	---	---	4,400	2.65%	---	---	125,498
LAMDABOR	LAMDA DEVELOPMENT(ΚΟ)	---	---	---	---	---	---	---	---
MIGBOR	MARFIN INVESTMENT GROUP (ΚΟ)	---	---	---	---	---	---	---	1,659,474
QUALBOR	QUALITY & RELIABILITY (ΚΟ)	---	---	---	---	---	---	---	---
TITCBOR	TITAN CEMENT (ΚΑ)	---	---	---	---	---	---	---	7,110
VIOBOR	VIHALCO SA/NV (ΚΑ)	---	---	---	---	---	---	---	---
ADMIEBOR	ΑΔΜΗΕ ΣΥΜΜΕΤΟΧΩΝ Α.Ε. (ΚΟ)	---	---	---	2,400	3.21%	---	---	60,644
AEGNBOR	ΑΕΡΟΠΟΡΙΑ ΑΙΓΑΙΟΥ (ΚΟ)	---	---	---	---	---	---	---	6,211
ALMYBOR	ΑΛΟΥΜΥΛ (ΚΟ)	---	---	---	---	---	---	---	---
GEKTERNABOR	ΓΕΚ ΤΕΡΝΑ (ΚΟ)	8,497	---	---	3,700	2.65%	---	---	24,493
PPCBOR	ΔΕΗ (ΚΟ)	5,000	---	---	---	---	---	---	6,097,753
ETEBOBOR	ΕΘΝΙΚΗ ΤΡΑΠΕΖΑ (ΚΟ)	27,000	---	---	---	---	---	---	12,734,967
ELLAKTORBOR	ΕΛΛΑΚΤΩΡ (ΚΟ)	---	---	---	---	---	---	---	110,898
EXAEBOR	ΕΛΛΗΝ. ΧΡΗΜΑΤΙΣΤΗΡΙΑ Χ.Α. (ΚΟ)	---	---	---	---	---	---	---	123,778
ELPEBOR	ΕΛΛΗΝΙΚΑ ΠΕΤΡΕΛΑΙΑ (ΚΟ)	---	---	---	200	2.65%	---	---	51,983
EYDARBOR	ΕΥΔΑΠ (ΚΟ)	---	---	---	---	---	---	---	243,781
INLOTBOR	ΙΝΤΡΑΛΟΤ (ΚΟ)	---	---	---	---	---	---	---	485,512
MOHBOR	ΜΟΤΟΡ ΟΙΛ (ΚΟ)	1,000	---	---	---	---	---	---	20,420
MYTILBOR	ΜΥΤΙΛΗΝΑΙΟΣ (ΚΟ)	---	---	---	---	---	---	---	75,742
PRABOR	ΟΛΠ (ΚΟ)	---	---	---	---	---	---	---	2,901
OPARBOR	ΟΠΑΠ (ΚΟ)	---	---	---	30,000	3.79%	---	---	1,369,607
HTOBOR	ΟΤΕ (ΚΟ)	25,000	---	---	---	---	---	---	535,504
TREIRBOR	ΠΕΙΡΑΙΩΣ ΤΡΑΠΕΖΑ (ΚΟ)	5,000	---	---	---	---	---	---	19,313,446
PLAISBOR	ΠΛΑΙΣΙΟ COMPUTERS (ΚΟ)	---	---	---	---	---	---	---	1,000

Σημειώσεις Προϊόντων Δανεισμού

[1] - Πολυμερείς Συμβάσεις Δανειοδοσίας των μεθόδων 8-1, 8-2 και 8-3-3 (σύμφ. Με Αποφ.17 ΔΣ του Χρηματιστηρίου).

[2] - Διμερείς Συμβάσεις Δανειοδοσίας των μεθόδων 8-3-1 και 8-3-2 (σύμφ. Με Αποφ. 20 ΔΣ του Χρηματιστηρίου).

[3] - Τα στοιχεία Συναλλαγής Δανεισμού Τίτλων μέσω ΟΤC δηλώνονται από τους χειριστές ΣΑΤ και αφορούν τις ποσότητες που έχουν καταγραφεί στο ΣΑΤ έως και τη προηγούμενη εργάσιμη ημέρα.

[4] - Μ.Σ.Τ.: - Μέση Σταθμισμένη Τιμή (ως προς τα τεμάχια)

[5] - Τα στοιχεία αφορούν σε ανοιχτές θέσεις πριν την έναρξη της συνεδρίασης

Προϊόν Δανεισμού	Υποκείμενος Τίτλος	Πολυμερείς Συναλλαγές[1]					Διμερείς Συναλλαγές[2]		Δανεισμός Τίτλων μέσω OTC[3]
		Ανοικτές θέσεις[5]	Προσφερόμενη ποσότητα	Μ.Σ.Τ[4]	Όγκος συναλλαγών	Μ.Σ.Τ[4]	Όγκος συναλλαγών	Μ.Σ.Τ[4]	Όγκος συναλλαγών
SARBOR	ΣΑΡΑΝΤΗΣ ΓΡ. (ΚΟ)	500	---	---	---	---	---	---	612
TENERGYBOR	ΤΕΡΝΑ ΕΝΕΡΓΕΙΑΚΗ (ΚΟ)	---	---	---	---	---	---	---	22,892
EUROBBOR	ΤΡΑΠΕΖΑ EUROBANK ERGASIAS (ΚΟ)	10,000	---	---	---	---	---	---	58,162,186

Σημειώσεις Προϊόντων Δανεισμού

[1] - Πολυμερείς Συμβάσεις Δανειοδοσίας των μεθόδων 8-1, 8-2 και 8-3-3 (σύμφ. Με Αποφ.17 ΔΣ του Χρηματιστηρίου).

[2] - Διμερείς Συμβάσεις Δανειοδοσίας των μεθόδων 8-3-1 και 8-3-2 (σύμφ. Με Αποφ. 20 ΔΣ του Χρηματιστηρίου).

[3] - Τα στοιχεία Συναλλαγές Δανεισμού Τίτλων μέσω OTC δηλώνονται από τους χειριστές ΣΑΤ και αφορούν τις ποσότητες που έχουν καταγραφεί στο ΣΑΤ έως και τη προηγούμενη εργάσιμη ημέρα.

[4] - Μ.Σ.Τ.: - Μέση Σταθμισμένη Τιμή (ως προς τα τεμάχια)

[5] - Τα στοιχεία αφορούν σε ανοικτές θέσεις πριν την έναρξη της συνεδρίασης

Κωδικοί και ονομασίες Κλάδων Οικονομικής Δραστηριότητας του Χρηματιστηρίου Αθηνών

12003 - Διαπραγματεύσιμα Αμοιβαία Κεφάλαια	10101010 Υπηρεσίες Ηλεκτρονικών Υπολογιστών
10101015 Λογισμικό	10102030 Υλικό Υπολογιστών
15101010 Εξοπλισμός Τηλεπικοινωνιών	15102015 Υπηρεσίες Τηλεπικοινωνιών
20101010 Υγειονομικές Μονάδες	20101025 Υπηρεσίες Υγείας
20102010 Ιατρικός Εξοπλισμός	20103015 Φαρμακευτικά Προϊόντα
30101010 Τράπεζες	30202000 Διαφοροποιημένες Χρηματοοικονομικές Υπηρεσίες
30202010 Διαχείριση Κεφαλαίων & Θεματοφύλακες	30202015 Επενδυτικές Υπηρεσίες
30302010 Γενικές Ασφάλειες	30302015 Μεσίτες Ασφαλίσεων
35101010 Συμμετοχές & Ανάπτυξη Ακίνητης Περιουσίας	35101015 Υπηρεσίες Ακίνητης Περιουσίας
35102000 Διαφοροποιημένες Α.Ε.Ε.Α.Π.	35102030 Α.Ε.Ε.Α.Π. Επαγγελματικών Χώρων
40201040 Υπηρεσίες Ενοικίασης και Χρηματοδοτικής Μίσθωσης	40202010 Κατασκευή Κατοικιών
40202015 Έπιπλα	40202020 Οικιακές Συσκευές
40203040 Ηλεκτρονική Ψυχαγωγία	40203045 Παιχνίδια
40204020 Ρούχα και Αξεσουάρ	40301010 Ψυχαγωγία
40301030 Εκδόσεις	40301035 Ραδιοτηλεοπτικοί Φορείς
40401010 Διαφοροποιημένοι Έμποροι	40401020 Εμπόριο Ενδυμάτων
40401025 Εμπόριο Προϊόντων Οικιακής Βελτίωσης	40401030 Εξειδικευμένο Λιανικό Εμπόριο
40501010 Αεροπορικές Εταιρείες	40501015 Ταξίδια & Τουρισμός
40501020 Τυχερά Παιχνίδια	40501025 Ξενοδοχεία & Πανσιόν
45101015 Απόσταξη & Οινοπαραγωγή	45101020 Αναψυκτικά
45102010 Γεωργεία, Αλιεία, Εκτροφή και Φυτείες	45102020 Τρόφιμα
45103010 Καπνός	45201010 Λιανικό & Χονδρικό Εμπόριο Τροφίμων
45201020 Είδη Προσωπικής Φροντίδας	50101010 Κατασκευές
50101030 Τσιμέντα	50101035 Άλλα Οικοδομικά Υλικά
50202010 Ηλεκτρικά Εξαρτήματα	50203000 Διαφοροποιημένες Βιομηχανίες
50203015 Πλαστικά	50203030 Υλικά Συσκευασίας
50204000 Μηχανήματα Βιομηχανικού Εξοπλισμού	50204020 Μηχανήματα Κατασκευών
50205010 Προμηθευτές Βιομηχανίας	50205020 Υποστηρικτικές Υπηρεσίες προς Επιχειρήσεις
50205030 Υπηρεσίες Μαζικής Εκτύπωσης	50206015 Εμπορικά Οχήματα & Ανταλλακτικά
50206030 Θαλάσσιες Μεταφορές	50206060 Υπηρεσίες Μεταφορών
55101000 Διαφοροποιημένα Υλικά	55101020 Κλωστοϋφαντουργικά Προϊόντα
55102000 Ορυχεία	55102010 Σίδηρος & Χάλυβας
55102015 Μεταλλουργία	55102035 Αλουμίνιο
60101000 Καθετοποιημένες Εταιρ. Πετρελαίου & Φυσικού Αερίου	60101020 Διυλιστήρια & Εμπορία Πετρελαιοειδών
65101010 Εναλλακτική Ηλεκτρική Ενέργεια	65101015 Συμβατική Ηλεκτρική Ενέργεια
65102030 Ύδρευση	



ATHEX
Athens Stock Exchange

Λεωφ. Αθηνών 110 104 42 Αθήνα
110, Athinon Ave. GR 104 42 Athens
tel. (+30)210-33.66.800, fax (+30)210-33.66.101
www.athexgroup.gr