

20

Ημερήσιο Δελτίο
Συναλλακτικής Δραστηριότητας

Daily Official List
of Trading Activity

Πέμπτη, 23 Ιανουαρίου, 2020

Έτος: 141 Αύξων Αριθμός Συνεδρίασης: 15



ATHEXGROUP
Athens Exchange Group

Αποποίηση Ευθύνης:

Η εταιρεία Ελληνικά Χρηματιστήρια-Χρηματιστήριο Αθηνών Ανώνυμη Εταιρεία Συμμετοχών καταβάλλει κάθε δυνατή προσπάθεια ώστε να διασφαλίσει ότι οι πληροφορίες και τα λοιπά στοιχεία που εμφανίζονται στο Ημερήσιο Δελτίο Τιμών (Η.Δ.Τ.) είναι ορθά και πλήρη αλλά δεν έχει καμία ευθύνη για ενδεχόμενο λάθος ή παράλειψη στοιχείων και / ή ευθύνη σχετικά με την ακρίβεια, αξιοπιστία, επικαιροποίηση και πληρότητα των παραπάνω πληροφοριών και στοιχείων ή ευθύνη προερχόμενη άμεσα ή έμμεσα από την χρήση των παραπάνω πληροφοριών.

Η Εταιρία δεν έχει καμία ευθύνη για την ακρίβεια των στοιχείων που περιλαμβάνονται στις ανακοινώσεις των εισηγμένων εταιρειών. Πιθανές προσβολές δικαιωμάτων τρίτων από το περιεχόμενο των ανακοινώσεων συνιστούν αποκλειστική ευθύνη του αποστολέα των ανακοινώσεων.

Όλα τα αναγραφόμενα στο Η.Δ.Τ. στοιχεία παρέχονται μόνο για τους σκοπούς της πληροφόρησης και δεν συνιστούν παροχή επενδυτικών συμβουλών ή πρόσκληση για επένδυση σε κινητές αξίες που διαπραγματεύονται στο Χρηματιστήριο Αθηνών.

Αναγνωρίζεται και συμφωνείται ότι όλα τα δικαιώματα επί των πληροφοριών που εμφανίζονται στο Η.Δ.Τ. θα αποτελούν κυριότητα της εταιρίας και οποιοδήποτε άλλο δικαίωμα συμπεριλαμβανομένου του δικαιώματος πνευματικής ιδιοκτησίας, σήματος κλπ. ανήκουν στο Χρηματιστήριο Αθηνών.

Τα ανωτέρω στοιχεία αποτελούν ιδιοκτησία της Εταιρίας και προστατεύονται σύμφωνα με τις διατάξεις περί πνευματικής ιδιοκτησίας. Απαγορεύεται α) η με οποιοδήποτε τρόπο ή μέσο αναπαραγωγή, αναδημοσίευση, τροποποίηση, αντιγραφή, πώληση, μετάδοση ή διανομή του συνόλου ή μέρους τους, χωρίς αναφορά στην πηγή και β) η εμπορική εκμετάλλευση των στοιχείων από τρίτους.

Η Εταιρία δεν φέρει καμία ευθύνη προερχόμενη άμεσα ή έμμεσα από χρήση ή τυχόν αλλοίωση των ανωτέρω στοιχείων όταν αυτά χρησιμοποιούνται από

Ελληνικά Χρηματιστήρια - Χρηματιστήριο Αθηνών Α.Ε. Συμμετοχών

Λεωφόρος Αθηνών 110, 10442 Αθήνα, Τηλ: (210) 33.66.800, Fax: (210) 32.13.938

www.athexgroup.gr

Χρηματιστηριακό Κέντρο Θεσσαλονίκης

Κατούνη 16-18, Θεσ/νίκη 546 25, Τηλ: (2310) 567.667, Fax: (2310) 530.455

Συνεγγυητικό Κεφάλαιο Εξασφάλισης Επενδυτικών Υπηρεσιών

Φειδίου 14-16, Αθήνα 106 78, Τηλ: (210) 33.04.682, Fax: (210) 33.04.155

Επιτροπή Κεφαλαιαγοράς

Κολοκοτρώνη 1 & Σταδίου 1, Αθήνα 105 62, Τηλ: (210) 33.77.100, Fax: (210) 33.77.173

Πίνακας Περιεχομένων

Ενότητα 1: Στατιστικά Στοιχεία Χρεογράφων, Παραγώγων και Δανεισμού

- Οι Αγορές Χρεογράφων Παραγώγων Δανεισμού
- Χρηματιστηριακοί Δείκτες
- Αναλυτικά Στοιχεία Συναλλαγών Αγοράς Χρεογράφων
- Στοιχεία Συναλλαγών Κλάδων Χρηματιστηρίου Αθηνών & Χρηματοοικονομικών Προϊόντων (Δ.Α.Κ.)
- Οι 10 Μετοχές με τη μεγαλύτερη Άνοδο & Πτώση
- Αναλυτικά Στοιχεία Συναλλαγών Αγοράς Παραγώγων

Ενότητα 2: Αναλυτικά Στοιχεία Συναλλαγών Χρεογράφων

- Αναλυτικά Στοιχεία Συναλλαγών Χρεογράφων
- Σημειώσεις Χρεογράφων

Ενότητα 3: Στοιχεία Συναλλαγών Χρεογράφων

- Στοιχεία Συναλλαγών Πακέτων
- Στοιχεία Συναλλαγών Δικαιωμάτων

- Στοιχεία Δανεισμού Τίτλων
- Στοιχεία Συναλλαγών Εκποιήσεων
- Στοιχεία Συναλλαγών Εκποιήσεων Ενσώματων Ονομαστικών Μετοχών
- Στοιχεία Ενεργητικού Διαπραγματεύσιμων Αμοιβαίων Κεφαλαίων (Δ.Α.Κ.)
- Χαρακτηριστικά Διαπραγματεύσιμων Αμοιβαίων Κεφαλαίων (Δ.Α.Κ.)

Ενότητα 4: Ανακοινώσεις

Ενότητα 5: Ομόλογα Διαπραγματεύσιμα στην Αγορά Αξιών Σταθερού Εισοδήματος

- Ομολογιακά Δάνεια Επιχειρήσεων – Οργανωμένη Αγορά (Μετατρέψιμα)
- Ομολογιακά Δάνεια Επιχειρήσεων – Οργανωμένη Αγορά (Μη Μετατρέψιμα)
- Ομόλογα Ελληνικού Δημοσίου
- Έντοκα Γραμμάτια & Zero Coupon Ομόλογα Ελληνικού Δημοσίου
- Ομόλογα Ελληνικού Δημοσίου Διαπραγματεύσιμα με τη Μέθοδο Εκφώνησης - Αντιφώνησης
- Ομόλογα Κρατικών Τραπεζών

Ενότητα 6: Πρόσθετα Στοιχεία Ενημέρωσης

- Πίνακας Μελών Χρηματιστηρίου Αθηνών και Μελών ΕΤ.ΕΚ.
- Πίνακας Μετοχών Υπό Ειδική Διαπραγμάτευση
- Γνωστοποιήσεις Συναλλαγών - Κατάλογος Υπόχρεων Προσώπων

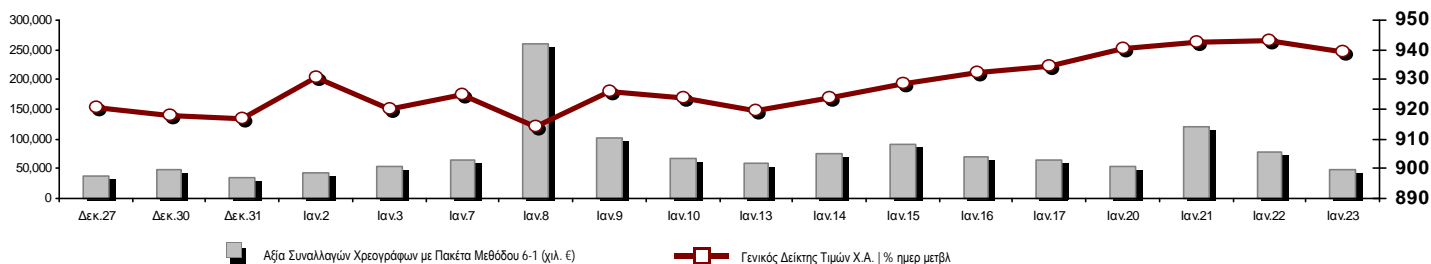
Ενότητα 7: Αναλυτικά Στοιχεία Συναλλαγών Αγοράς Παραγώγων

- Συμβόλαια Μελλοντικής Εκπλήρωσης σε Δείκτες
- Συμβόλαια Μελλοντικής Εκπλήρωσης σε Μετοχές
- Δικαιώματα Προαίρεσης σε Δείκτες
- Δικαιώματα Προαίρεσης σε Μετοχές
- Στοιχεία Συναλλαγών Προϊόντων Δανεισμού

Παράρτημα Α: Κωδικοί και ονομασίες Κλάδων Οικονομικής Δραστηριότητας του Χρηματιστηρίου Αθηνών

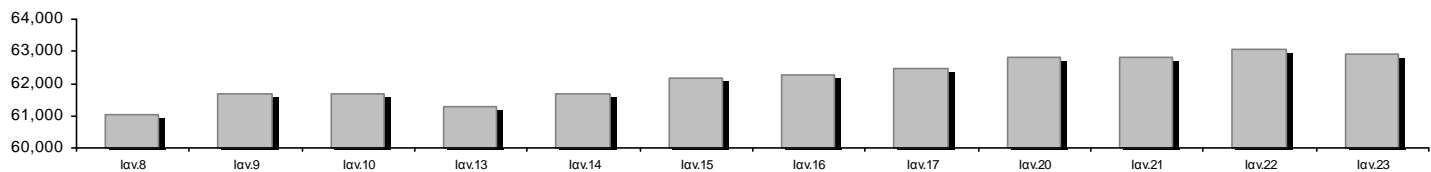
Οι Αγορές Χρεογράφων Παραγώγων Δανεισμού

Γενικός Δείκτης Τιμών και Αξία Συναλλαγών Μετοχών και Παραγώγων

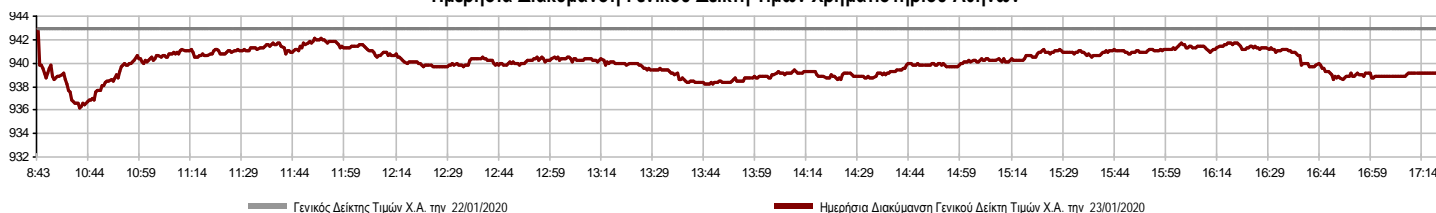


Κεφαλαιοποίηση Χ.Α. (εκατ €) **:	62,901.18		Συνολικές Ανοικτές Θέσεις σε Παράγωγα	403,259
Ημερήσια μεταβολή: εκατ. € %	-154.31	-0.24%	Ανοικτές θέσεις σε ΣΜΕ επί Δεικτών % ημερ μετβλ	10,535 0.40%
Μέση ετήσια Κεφ/ποίηση: εκατ. € % Μετβλ. Μέση προηγ. έτος	62,053.82	13.27%	Ανοικτές θέσεις σε ΣΜΕ επί μετοχών % ημερ μετβλ	391,022 1.30%
Γενικός Δείκτης Τιμών Χ.Α. % ημερ μετβλ	939.17	-0.40%	Ανοικτές θέσεις σε Δικαιώματα επί Δεικτών % ημερ μετβλ	1,226 0.00%
Κεφαλαιοποίηση Γενικού Δείκτη (εκατ. €)	57,348.53		Ανοικτές θέσεις σε Δικαιώματα επί μετοχών % ημερ μετβλ	476 0.00%
Ημερήσια μεταβολή (εκατ. €)	-139.26			
Αξία Συναλλαγών Χρεογράφων με Πακέτα Μεθόδου 6-1 (χιλ. €)	48,661.23		Πλήθος Συμβολαίων Παραγώγων:	11,949
Ημερήσια μεταβολή: %	-29,136.14	-37.45%	Ημερήσια μεταβολή: τμχ %	-2,016 -14.44%
Μέση Αξία Συν/γών ΥτD: χιλ. € % Μετβλ Μέση προηγ. έτος	82,945.93	26.05%	Μέσος Όγκος Συμβ. ΥτD: % Μετβλ Μέσο προηγ. Έτος	17,723 -57.70%
Αξία Συναλλαγών Πακέτων Μεθόδου 6-1 (χιλ. €)	2,381.19		Πλήθος Πράξεων Παραγώγων:	1,201
Αξία Συναλλαγών Πακέτων Μεθόδου 6-2 & 6-3 (χιλ. €)	0.36		Ημερήσια μεταβολή: πλήθος %	-144 -10.71%
Αξία Συναλλαγών Ομολόγων (χιλ.€)	676.66		Μέσο Πλήθος Πράξεων ΥτD: % Μετβλ Μέσο προηγ. Έτος	1,745 -38.77%
Όγκος Συναλλαγών Χρεογράφων με Πακέτα Μεθόδου 6-1 (χιλ. Τμχ)	19,800.77		Συνολικές Ανοικτές Θέσεις σε Δανεισμό	113,804
Ημερήσια μεταβολή: χιλ. τμχ %	-2,896.50	-12.76%	Ημερήσια μεταβολή: τμχ %	-179,603 -61.21%
Μέσος Όγκος Συν/γών ΥτD: % Μετβλ Μέσο προηγ. Έτος	36,576.22	15.21%	Πλήθος Συναλλαγών Δανεισμού (Πολυμερής/Διμερής)	16,417
Όγκος Συναλλαγών Πακέτων Μεθόδου 6-1 (χιλ. Τεμάχια)	1,461.42		Ημερήσια μεταβολή: τμχ %	-28,262
Όγκος Συναλλαγών Πακέτων Μεθόδου 6-2 & 6-3 (χιλ. Τεμάχια)	0.09		Πλήθος Πολυμερών Συναλλαγών	16,417
Όγκος Συναλλαγών Ομολόγων	659,945		Πλήθος Διμερών Συναλλαγών	0
Πλήθος Πράξεων Χρεογράφων με Πακέτα Μεθόδου 6-1	23,024		Πλήθος Πράξεων Δανεισμού:	19
Ημερήσια μεταβολή: πλήθος %	-1,766	-7.12%	Ημερήσια μεταβολή: %	-5
Μέσο Πλήθος Πράξεων ΥτD: % Μετβλ Μέσο προηγ. Έτος	26,786	-1.34%	Πλήθος Πράξεων Πολυμερών Συναλλαγών	19
Πλήθος πακέτων Μεθόδου 6-1	5		Πλήθος Πράξεων Διμερών Συναλλαγών	0
Πλήθος πακέτων Μεθόδου 6-2 & 6-3	1			
Πλήθος συναλλαγών Ομολόγων	51			

Κεφαλαιοποίηση Χ.Α. (εκατ €) **



Ημερήσια Διακύμανση Γενικού Δείκτη Τιμών Χρηματιστηρίου Αθηνών



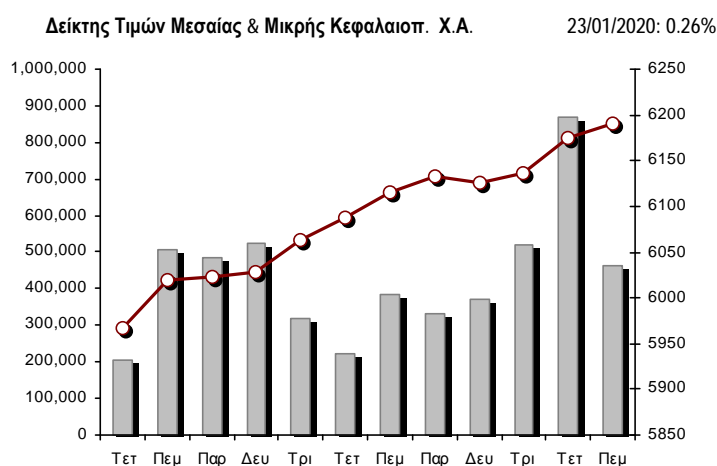
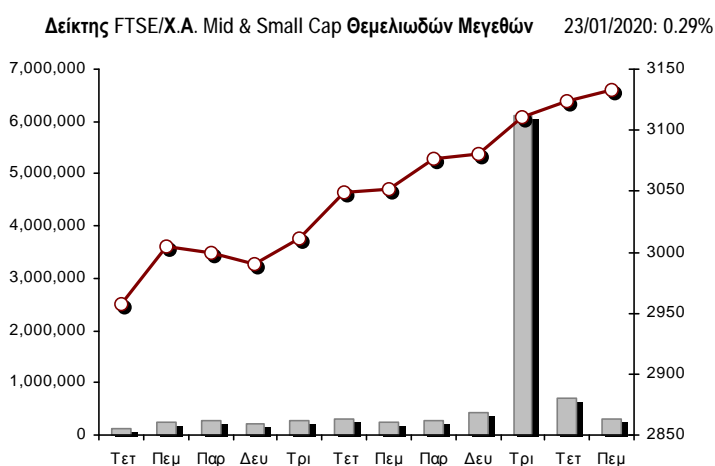
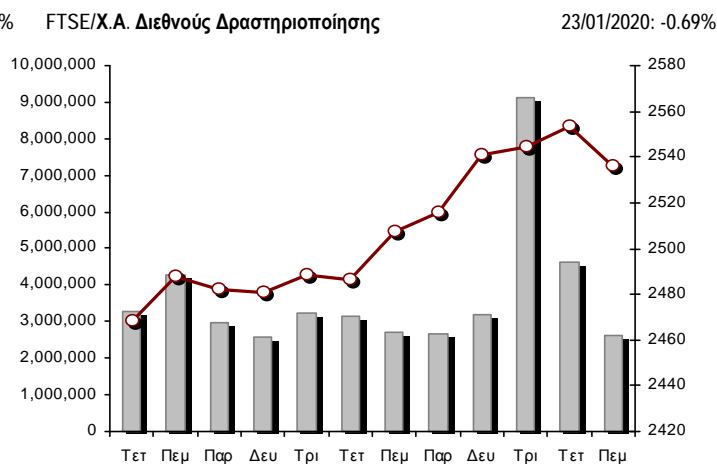
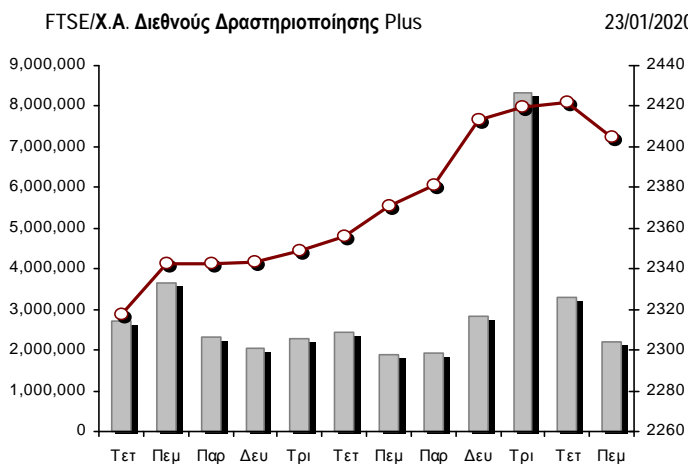
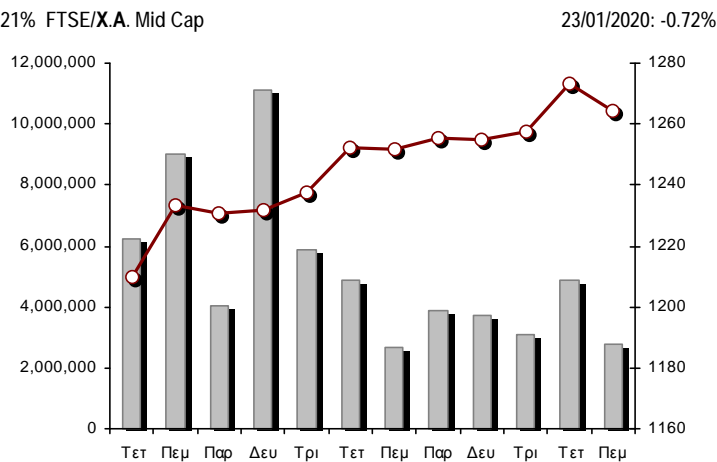
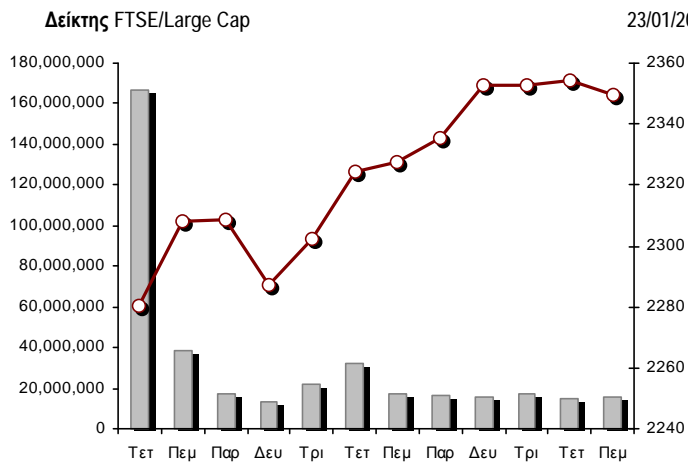
Χρηματιστηριακοί Δείκτες

Όνομασία Δείκτη	23/01/2020	22/01/2020	Δ μον.	Δ %	Κατώτερη	Ανώτερη	Κατ.έτους	Ανωτ.έτους	Ετησ. μεταβ.
Γενικός Δείκτης Τιμών Χ.Α.	939.17	942.92	-3.75	-0.40%	936.19	942.92	904.84	944.87	2.45% #
FTSE/X.A. Large Cap	2,349.36	2,354.21	-4.85	-0.21%	2,337.49	2,354.86	2,255.76	2,359.95	2.23% #
FTSE/X.A. Mid Cap	1,264.23	1,273.37	-9.14	-0.72%	1,260.16	1,273.37	1,190.48	1,276.59	5.78% #
FTSE/X.A.-Χ.Α.Κ. Τραπεζικός Δείκτης	666.87	665.76	1.11	0.17%	656.81	669.29	625.64	673.55	-0.46% €
FTSE/X.A. Διεθνούς Δραστηριοποίησης Plus	2,404.70	2,422.27	-17.57	-0.73%	2,401.75	2,422.27	2,303.96	2,435.50	3.71% #
FTSE/X.A. Διεθνούς Δραστηριοποίησης	2,535.95	2,553.63	-17.68	-0.69%	2,532.35	2,553.63	2,450.05	2,560.38	2.15% #
FTSE/X.A. Mid & Small Cap Θεμελιωδών Μεγεθών	3,133.27	3,124.24	9.03	0.29%	3,116.44	3,139.94	2,940.85	3,154.14	5.30% #
Δείκτης Τιμών Μεσαίας & Μικρής Κεφαλαιοπ. Χ.Α.	6,190.88	6,174.65	16.23	0.26%	6,158.39	6,220.39	5,878.45	6,269.99	4.28% #
FTSE/X.A. Δείκτης Αγοράς	582.23	583.51	-1.28	-0.22%	579.48	583.56	558.68	584.73	2.36% #
Δείκτης FTSE Med	5,167.65	5,128.86	38.79	0.76%			4,961.14	5,167.65	3.79% #
Δείκτης Συνολικής Απόδοσης Γενικού Δείκτη Χ.Α.	1,539.76	1,545.90	-6.14	-0.40%	1,534.88	1,545.90	1,477.52	1,549.10	2.96% #
FTSE/X.A. Large Cap Συνολικής Απόδοσης	3,517.60	3,522.22	-4.62	-0.13%			3,388.76	3,522.22	3.05% #
FTSE/X.A. Large Cap Net Συνολικής Απόδοσης	1,073.77	1,075.98	-2.21	-0.21%	1,068.34	1,076.28	1,024.49	1,078.60	2.93% #
FTSE/X.A. Mid Cap Συνολικής Απόδοσης	1,541.09	1,552.23	-11.14	-0.72%			1,464.21	1,552.23	5.78% #
FTSE/X.A.-Χ.Α.Κ. Τραπεζικός Δείκτης Συνολ. Απόδ.	584.00	583.03	0.97	0.17%			556.12	588.56	-0.46% €
Ελληνικός Δείκτης Mid & Small Cap	1,293.10	1,300.37	-7.27	-0.56%	1,292.56	1,300.37	1,250.48	1,301.78	3.16% #
FTSE/X.A. Τράπεζες	881.10	879.63	1.47	0.17%	867.80	884.30	826.63	889.92	-0.46% €
FTSE/X.A. Ασφάλειες	2,048.94	2,025.02	23.92	1.18%	2,017.05	2,064.88	1,981.17	2,088.80	1.18% #
FTSE/X.A. Χρηματοοικονομικές Υπηρεσίες	1,089.65	1,099.78	-10.13	-0.92%	1,088.39	1,101.51	991.69	1,103.66	9.30% #
FTSE/X.A. Βιομηχανικά Προϊόντα & Υπηρεσίες	2,652.51	2,681.88	-29.37	-1.10%	2,649.41	2,681.88	2,544.60	2,712.84	3.55% #
FTSE/X.A. Εμπόριο	75.14	74.82	0.32	0.43%	74.60	75.77	67.57	75.77	7.90% #
FTSE/X.A. Ακίνητης Περιουσίας	5,520.74	5,519.86	0.88	0.02%	5,484.10	5,553.80	5,438.28	5,826.74	1.02% #
FTSE/X.A. Προσωπικά & Οικιακά Προϊόντα	10,173.60	10,236.61	-63.01	-0.62%	10,124.80	10,247.25	9,560.81	10,247.25	3.71% #
FTSE/X.A. Τρόφιμα & Ποτά	12,193.10	12,138.19	54.91	0.45%	12,108.20	12,193.10	11,264.09	12,198.69	8.25% #
FTSE/X.A. Πρώτες Ύλες	7,040.99	7,123.57	-82.58	-1.16%	6,987.77	7,184.75	6,356.49	7,354.20	9.03% #
FTSE/X.A. Κατασκευές & Υλικά	3,242.30	3,272.77	-30.47	-0.93%	3,223.56	3,272.77	3,054.65	3,273.38	5.16% #
FTSE/X.A. Πετρέλαιο & Αέριο	4,915.37	4,935.32	-19.95	-0.40%	4,915.37	4,972.48	4,906.84	5,154.35	-2.64% €
FTSE/X.A. Χημικά	9,219.71	9,110.35	109.36	1.20%	9,080.72	9,219.71	8,693.39	9,442.19	4.00% #
FTSE/X.A. Ταξίδια & Αναψυχή	1,978.72	1,991.61	-12.89	-0.65%	1,971.49	1,992.48	1,891.66	2,084.49	2.01% #
FTSE/X.A. Τεχνολογία	968.75	979.01	-10.26	-1.05%	968.69	983.52	889.83	983.52	7.59% #
FTSE/X.A. Τηλεπικοινωνίες	3,793.04	3,820.57	-27.53	-0.72%	3,782.03	3,823.32	3,743.49	3,960.95	-3.37% €
FTSE/X.A. Υπηρεσίες Κοινής Ωφέλειας	3,280.42	3,291.03	-10.61	-0.32%	3,268.63	3,296.44	3,185.42	3,323.91	2.98% #
FTSE/X.A. Υγεία	498.64	495.21	3.43	0.69%	486.95	500.02	482.83	506.90	-1.23% €
Δείκτης Όλων των Μετοχών Χ.Α.	221.54	222.09	-0.54	-0.24%	221.54	221.54	215.02	222.09	2.73% #
Ελληνικός Δείκτης Εταιρικών Ομολόγων	121.04	121.02	0.01	0.01%			120.32	121.04	0.64% #
Ελληνικός Δείκτης Τιμών Εταιρικών Ομολόγων	96.13	96.13	0.00	0.00%			95.73	96.14	0.45% #

Σημείωση 1: Το κλείσιμο των Δεικτών FTSE/Med 100, Ελληνικός Δείκτης Εταιρικών Ομολόγων και, Ελληνικός Δείκτης Τιμών Εταιρικών Ομολόγων αφορούν την συνεδρίαση της 21/01/2020.

Σημείωση 2: Ο Ελληνικός Δείκτης Mid & Small Cap είναι Customized δείκτης υπολογιζόμενος από το Χρηματιστήριο Αθηνών.

Χρηματιστηριακοί Δείκτες



■ Όγκος συναλλαγών δεικτών

— Τιμές κλεισίματος δεικτών

Αναλυτικά Στοιχεία Συναλλαγών Αγοράς Χρεογράφων

	Όλα τα Χρεόγραφα	Κύρια Αγορά	Επιτήρηση	Διαπραγματεύσιμα Αμοιβαία Κεφάλαια
Σύνολα	134	116	17	1
Ανοδικές / Καθοδικές / Σταθερές:	42 / 60 / 32	39 / 56 / 21	3 / 3 / 11	0 / 1 / 0
Κεφαλαιοποίηση Χ.Α. (εκατ €) **	62,901.18	62,589.66	311.52	
Μέση Ημερήσια Αξία Συνγών (χιλ. €)	82,945.93	82,693.45	162.20	167.76
Αξία Συναλλαγών	48,661.59	48,625.62	30.96	5.01
Κύριος Πίνακας:	44,760.83	44,724.86	30.96	5.01
Προσυμφωνημένων Συναλλαγών 6_1_2_3:	2,381.55	2,381.55	0.00	0.00
Πίνακας Εκποιήσεων:	1,519.22	1,519.22	0.00	0.00
Πίνακας Ειδικών Όρων:	0.00	0.00	0.00	0.00
Μέσος Ημερήσιος Όγκος Συναλλαγών	36,576,220	35,562,771	1,035,202	7,045
Όγκος Συναλλαγών	19,800,865	19,628,379	172,280	206
Κύριος Πίνακας:	17,973,350	17,800,864	172,280	206
Προσυμφωνημένων Συναλλαγών 6_1_2_3:	1,461,515	1,461,515	0	0
Πίνακας Εκποιήσεων:	366,000	366,000	0	0
Πίνακας Ειδικών Όρων:	0	0	0	0
Μέσο Ημερήσιο Πλήθος Πράξεων	26,786	26,603	180	4
Αριθμός Πράξεων	23,025	22,933	91	1
Κύριος Πίνακας:	22,980	22,888	91	1
Προσυμφωνημένων Συναλλαγών 6_1_2_3:	6	6	0	0
Πίνακας Εκποιήσεων:	39	39	0	0
Πίνακας Ειδικών Όρων:	0	0	0	0

Στοιχεία Συναλλαγών Κλάδων Χρηματιστηρίου Αθηνών & Χρηματοοικονομικών Προϊόντων (Δ.Α.Κ.)

Κωδικός	Κλάδοι	Ανοδικές / Καθοδικές / Σταθερές	Αριθμός Πράξεων	Όγκος Συναλλαγών	Αξία Συναλλαγών	% στη Συνολική Αξία
12000	- Χρηματοοικονομικά Προϊόντα	0 / 1 / 0	1	206	5,014.04	0.01%
3510	- Ακίνητη Περιουσία	3 / 2 / 4	621	255,061	1,586,498.59	3.26%
3030	- Ασφάλειες	1 / 0 / 0	138	19,170	98,220.06	0.20%
5020	- Βιομηχανικά Προϊόντα & Υπηρεσίες	9 / 6 / 7	2,080	694,885	3,874,832.53	7.96%
4040	- Εμπόριο	4 / 2 / 1	284	109,625	500,362.73	1.03%
6010	- Ενέργεια	1 / 1 / 1	904	139,162	1,789,200.29	3.68%
4020	- Καταναλωτικά Προϊόντα & Υπηρεσίες	3 / 5 / 1	1,627	385,758	2,928,639.73	6.02%
5010	- Κατασκευές & Υλικά Κατασκευών	2 / 7 / 4	2,113	1,199,150	2,014,267.14	4.14%
4030	- Μέσα Ενημέρωσης	1 / 0 / 1	86	88,836	26,959.57	0.06%
4520	- Προσωπική Φροντίδα, Φάρμακα & Παντοπωλεία	2 / 1 / 0	231	52,721	199,556.69	0.41%
5510	- Πρώτες Ύλες	3 / 10 / 3	508	184,245	529,317.08	1.09%
4050	- Ταξίδια και Αναψυχή	1 / 4 / 2	1,553	549,962	4,918,765.59	10.11%
1010	- Τεχνολογία	2 / 6 / 1	298	114,481	234,885.97	0.48%
1510	- Τηλεπικοινωνίες	1 / 3 / 1	1,182	387,032	4,347,516.71	8.93%
3010	- Τράπεζες	3 / 3 / 0	8,751	12,837,103	20,409,887.39	41.94%
4510	- Τρόφιμα, Ποτά & Καπνοβιομηχανίες	2 / 4 / 4	232	174,584	419,874.63	0.86%
2010	- Υγεία	2 / 1 / 1	41	12,430	11,867.88	0.02%
6510	- Υπηρεσίες Κοινής Ωφέλειας	2 / 2 / 1	1,700	996,014	4,211,060.15	8.65%
3020	- Χρηματοοικονομικές Υπηρεσίες	0 / 2 / 0	675	1,600,440	554,866.05	1.14%

Οι 10 Μετοχές με τη μεγαλύτερη Άνοδο & Πτώση

Κύρια Αγορά

Μετοχές με τη μεγαλύτερη Θετική μεταβολή τιμής	Τιμή κλεισ.	Μεταβ.	Μετοχές με τη μεγαλύτερη Αρνητική μεταβολή τιμής	Τιμή κλεισ.	Μεταβ.
AUDIOVISUAL (ΚΟ)	0.32	6.67% #	ΑΒΑΞ Α.Ε. (ΚΟ)	0.55	-5.98% Α
INTERCONTINENTAL (ΚΟ)	8.1	1.89% #	ΕΛΛΑΚΤΩΡ (ΚΟ)	1.91	-2.95% Α
ΙΝΤΕΑΛ ΟΜΙΛΟΣ (ΚΟ)	1.1	1.85% #	ΑΤΤΙΚΑ BANK Α.Τ.Ε. (ΚΟ)	0.38	-2.56% Α
ΜΟΤΟΔΥΝΑΜΙΚΗ (ΚΟ)	1.77	1.72% #	INTRACOM HOLDINGS (ΚΟ)	0.882	-2.54% Α
ΜΕΝΑCO (ΚΟ)	1.81	1.69% #	ΑΛΟΥΜΥΛ (ΚΟ)	1.43	-2.05% Α
ΤΡΑΠΕΖΑ EUROBANK ERGASIAS (ΚΟ)	0.9135	1.50% #	A.S. COMPANY (ΚΟ)	2.93	-1.68% Α
ΠΛΑΣΤΙΚΑ ΘΡΑΚΗΣ (ΚΟ)	2.07	1.47% #	BYTE COMPUTER (ΚΟ)	1.18	-1.67% Α
FLEXORACK (ΚΟ)	7.2	1.41% #	ΙΝΤΡΑΛΟΤ (ΚΟ)	0.3885	-1.52% Α
ΠΑΠΟΥΤΣΑΝΗΣ (ΚΟ)	1.685	1.20% #	CENTRIC ΣΥΜΜΕΤΟΧΩΝ (ΚΟ)	0.268	-1.47% Α
ΕΥΡΩΠΑΪΚΗ ΠΙΣΤΗ (ΚΟ)	5.14	1.18% #	ΜΥΤΙΛΗΝΑΙΟΣ (ΚΟ)	10.07	-1.47% Α

Μετοχές με τη μεγαλύτερη Αξία Συναλλαγών	Αξία (χιλ. €)	Μεταβ.	Μετοχές με το μεγαλύτερο Όγκο Συναλλαγών	Όγκος	Μεταβ.
ALPHA BANK (ΚΟ)	6,514.23	0.16% #	ΤΡΑΠΕΖΑ EUROBANK ERGASIAS (ΚΟ)	6,532,326	1.50% #
ΕΘΝΙΚΗ ΤΡΑΠΕΖΑ (ΚΟ)	5,932.50	-0.95% Α	ALPHA BANK (ΚΟ)	3,506,730	0.16% #
ΤΡΑΠΕΖΑ EUROBANK ERGASIAS (ΚΟ)	5,922.04	1.50% #	ΕΘΝΙΚΗ ΤΡΑΠΕΖΑ (ΚΟ)	1,964,857	-0.95% Α
ΟΠΑΠ (ΚΟ)	4,741.96	-0.68% Α	MARFIN INVESTMENT GROUP (ΚΟ)	1,522,457	-1.09% Α
ΟΤΕ (ΚΟ)	3,984.16	-0.72% Α	ΔΕΗ (ΚΟ)	677,839	0.05% #
ΔΕΗ (ΚΟ)	2,828.27	0.05% #	ΠΕΙΡΑΙΩΣ ΤΡΑΠΕΖΑ (ΚΟ)	536,427	-0.91% Α
JUMBO (ΚΟ)	2,543.34	-0.67% Α	ΕΛΛΑΚΤΩΡ (ΚΟ)	466,157	-2.95% Α
ΜΥΤΙΛΗΝΑΙΟΣ (ΚΟ)	2,484.32	-1.47% Α	ΑΒΑΞ Α.Ε. (ΚΟ)	453,357	-5.98% Α
ΠΕΙΡΑΙΩΣ ΤΡΑΠΕΖΑ (ΚΟ)	1,750.73	-0.91% Α	ΟΠΑΠ (ΚΟ)	404,354	-0.68% Α
LAMDA DEVELOPMENT(ΚΟ)	1,450.34	0.00% -	ΟΤΕ (ΚΟ)	288,549	-0.72% Α

Σημείωση: Απεικονίζονται οι Μετοχές που δεν ανήκουν στις Κατηγορίες Χαμηλής Διασποράς και Επιτήρησης και πραγματοποιήσαν κατά τη διάρκεια της συνεδρίασης Αξία Συναλλαγών μεγαλύτερη από 10,000 Ευρώ.

Αναλυτικά Στοιχεία Συναλλαγών Αγοράς Παραγώγων

	Αριθμός Πράξεων	Όγκος	Ανοικτές θέσεις
Σ.Μ.Ε. σε Δείκτες	104	452	10,535
FTSE/X.A. Large Cap	104	452	10,535
Σ.Μ.Ε. σε Μετοχές	1,079	11,104	391,022
ΑΔΜΗΕ ΣΥΜΜΕΤΟΧΩΝ Α.Ε. (ΚΟ)	30	256	6,196
ALPHA BANK (ΚΟ)	103	2,109	44,943
ΑΤΤΙΚΑ BANK Α.Τ.Ε. (ΚΟ)	1	2	7,825
COCA-COLA HBC AG (ΚΟ)	1	1	294
CEENERGY HOLDINGS (ΚΑ)	7	57	9,013
ΕΛΛΑΚΤΩΡ (ΚΟ)	111	824	27,764
ΤΡΑΠΕΖΑ EUROBANK ERGASIAS (ΚΟ)	62	805	49,501
ΕΥΔΑΠ (ΚΟ)	7	11	1,263
FOURLIS ΣΥΜΜΕΤΟΧΩΝ (ΚΟ)	0	0	51
ΓΕΚ ΤΕΡΝΑ (ΚΟ)	18	127	7,522
ΕΛΛΗΝ. ΧΡΗΜΑΤΙΣΤΗΡΙΑ-Χ.Α. (ΚΟ)	14	35	3,956
ΕΛΛΗΝΙΚΑ ΠΕΤΡΕΛΑΙΑ (ΚΟ)	9	30	2,221
INTRACOM HOLDINGS (ΚΟ)	13	107	4,714
ΙΝΤΡΑΛΟΤ (ΚΟ)	5	20	5,460
JUMBO (ΚΟ)	61	152	1,345
LAMDA DEVELOPMENT(ΚΟ)	11	20	3,715
MARFIN INVESTMENT GROUP (ΚΟ)	33	1,197	88,696
ΜΟΤΟΡ ΟΪΛ (ΚΟ)	17	36	933
ΜΥΤΙΛΗΝΑΙΟΣ (ΚΟ)	141	521	14,134
ΕΘΝΙΚΗ ΤΡΑΠΕΖΑ (ΚΟ)	135	2,476	44,427
ΟΠΑΠ (ΚΟ)	43	286	3,581
ΟΤΕ (ΚΟ)	19	75	3,680
ΟΛΠ (ΚΟ)	1	1	604
ΠΕΙΡΑΙΩΣ ΤΡΑΠΕΖΑ (ΚΟ)	77	707	33,213
ΔΕΗ (ΚΟ)	105	1,074	14,196
ΤΕΡΝΑ ΕΝΕΡΓΕΙΑΚΗ (ΚΟ)	22	60	4,098
ΤΙΤΑΝ CEMENT (ΚΑ)	0	0	79
ΒΙΟΗΑΛCO SA/NV (ΚΑ)	33	115	7,598
Δικαιώματα σε Δείκτες	15	193	1,226
FTSE/X.A. Large Cap	15	193	1,226
Δικαιώματα σε Μετοχές	3	200	476
ALPHA BANK (ΚΟ)	0	0	0
ΕΘΝΙΚΗ ΤΡΑΠΕΖΑ (ΚΟ)	0	0	30
ΟΠΑΠ (ΚΟ)	3	200	207
ΟΤΕ (ΚΟ)	0	0	10
ΠΕΙΡΑΙΩΣ ΤΡΑΠΕΖΑ (ΚΟ)	0	0	9
ΔΕΗ (ΚΟ)	0	0	220
Συνολική Δραστηριότητα	1,201	11,949	403,259

Σημειώσεις Χρεογράφων

Κωδικός	Κείμενο σημείωσης
()	- Προσαρμοσμένα Μέρισματα λόγω διανομής Δωρεάν μετοχών.
*	- Τελευταία προσαρμοσμένη τιμή κλεισίματος.
[1]	- Καθαρά μέρισματα.
[2]	- Στη στήλη "Ημερ. Αποκοπής τελευταίου δικαιώματος" αναφέρεται η Ημερομηνία εισαγωγής για Νέες Εταιρείες.
[3]	- Η Χρηματιστηριακή αξία αναφέρεται στο σύνολο των μετοχών
[4]	- Η κωδικοποίηση των Κλάδων Οικονομικής Δραστηριότητας του Χ.Α. παρουσιάζονται στο Παράρτημα Α
[5]	- Η Χρηματιστηριακή Αξία αναφέρεται στο σύνολο των κατηγοριών μετοχών (εφόσον έχουν εισαχθεί περισσότερες της μιας κατηγορίες) και δεν αναφέρεται σε επιμέρους κατηγορίες μετοχών μιας εταιρείας.
[6]	- P/E μεγαλύτερο του 100
[7]	- Τελευταία εικόνα του Βιβλίου Εντολών πριν το τέλος της συνεδρίασης
[8]	- Στην Αξία Συναλλαγών των Μετοχών περιλαμβάνονται όλοι οι τύποι Πακέτων
4750	- Μεταφορά στην Κατηγορία Επιτήρησης από 8/4/2011.
4865	- Αναστολή διαπραγμάτευσης από 2/4/2012.
4887	- Μεταφορά στην Κατηγορία Επιτήρησης από 10/4/2012.
4912	- Μεταφορά στην κατηγορία Επιτήρησης από 31/7/2012.
4914	- Αναστολή διαπραγμάτευσης από 31/8/2012.
4918	- Αναστολή διαπραγμάτευσης από 31/8/2012.
4955	- Μεταφορά στην Επιτήρηση από 5/4/2013.
4956	- Μεταφορά στην Επιτήρηση από 5/4/2013.
4957	- Μεταφορά στην Επιτήρηση από 5/4/2013.
4958	- Μεταφορά στην Επιτήρηση από 5/4/2013.
4959	- Μεταφορά στην Επιτήρηση από 5/4/2013.
5080	- Μεταφορά στην κατηγορία Επιτήρησης από 06/09/2011.
5093	- Μεταφορά στην Κατηγορία Επιτήρησης από 8/4/2015.
5095	- Μεταφορά στην Επιτήρηση από 5/4/2013.
5101	- Αναστολή διαπραγμάτευσης από 1/9/2015.
5110	- Αναστολή διαπραγμάτευσης από 08/03/2016.
5112	- Μεταφορά στην Κατηγορία Επιτήρησης από 15/04/2016.
5115	- Μεταφορά στην Κατηγορία Επιτήρησης από 15/04/2016.
5123	- Μεταφορά στην Κατηγορία Επιτήρησης από 10/04/2014
5130	- Αναστολή διαπραγμάτευσης από 18/04/2017.
5136	- Αναστολή διαπραγμάτευσης από 02/05/2017.
5141	- Μεταφορά στην Κατηγορία Επιτήρησης από 10/05/2017.
5153	- Αναστολή διαπραγμάτευσης από 03/10/2017.
5154	- Αναστολή διαπραγμάτευσης από 03/10/2017.
5156	- Μεταφορά στην κατηγορία Επιτήρησης από 11/12/2017.
5160	- Μεταφορά στην Κατηγορία Επιτήρησης από 15/04/2016.
5161	- Μεταφορά στην κατηγορία Επιτήρησης από τις 25/11/2011.
5162	- Μεταφορά στην Κατηγορία Επιτήρησης από 21/12/2009.
5165	- Μεταφορά στην Κατηγορία Επιτήρησης από 15/02/2018.
5171	- Αναστολή διαπραγμάτευσης από 30/04/2018.
5172	- Αναστολή διαπραγμάτευσης από 30/04/2018.
5174	- Αναστολή διαπραγμάτευσης από 02/05/2018.
5178	- Μεταφορά στην Κατηγορία Επιτήρησης από 11/05/2018.
5179	- Αναστολή διαπραγμάτευσης από 25/05/2018.
5190	- Μεταφορά στην Κατηγορία Επιτήρησης από 10/04/2012.
5191	- Αναστολή διαπραγμάτευσης από 02/10/2018.
5192	- Αναστολή διαπραγμάτευσης από 02/10/2018.
5193	- Μεταφορά στην κατηγορία Επιτήρησης από 25/10/2018.
5194	- Μεταφορά στην κατηγορία Επιτήρησης από 25/10/2018.
5195	- Μεταφορά στην κατηγορία Επιτήρησης από 27/06/2008
5197	- Μεταφορά στην κατηγορία Επιτήρησης από 07/11/2018.
5205	- Αναστολή διαπραγμάτευσης από 02/05/2019.

Σημειώσεις Χρεογράφων

Κωδικός	Κείμενο σημείωσης
5206	- Αναστολή διαπραγμάτευσης από 02/05/2019.
5207	- Μεταφορά στην Επιτήρηση από 13/05/2019.
5216	- Αναστολή διαπραγμάτευσης από 01/10/2019.
5217	- Αναστολή διαπραγμάτευσης από 01/10/2019.
5226	- Δεν έχουν εισαχθεί 66.666.666 νέες (ΚΟ) μετοχές, οι οποίες προέκυψαν από την πρόσφατη ΑΜΚ με καταβολή μετρητών.

Στοιχεία Συναλλαγών Πακέτων

Χρεόγραφο	Όγκος πακέτου	Τιμή πακέτου	Αξία πακέτου	Ώρα έγκρισης	Σημείωση
VIOTALCO SA/NV (ΚΑ)	93	3.87	359.91	11:14:53	14
ΤΡΑΠΕΖΑ EUROBANK ERGASIAS (ΚΟ)	500,000	0.900	450,000.00	14:05:39	20
JUMBO (ΚΟ)	20,000	19.27	385,400.00	15:14:55	20
ALPHA BANK (ΚΟ)	250,000	1.87	466,250.00	16:24:07	20
ΤΡΑΠΕΖΑ EUROBANK ERGASIAS (ΚΟ)	500,000	0.911	455,500.00	16:37:45	20
ΠΕΙΡΑΙΩΣ ΤΡΑΠΕΖΑ (ΚΟ)	191,422	3.26	624,035.72	17:11:02	20

Σημειώσεις πακέτων

- 9 - Μέθοδος 6-1 / Ειδική Χρέωση
- 10 - Μέθοδος 6-1 / Ειδική Χρέωση, Αυθημερόν Διακανονισμός
- 14 - Μέθοδος 6-3 / Πακέτο Αποκατάστασης, Ατελής αγορά και Πώληση
- 18 - Μέθοδος 6-2 / SPOT 1
- 19 - Μέθοδος 6-2 / SPOT 2
- 20 - Μέθοδος 6-1 και Μέθοδος 6-1 Αυθημερόν Διακανονισμός
- 21 - Άλλη Προσυμφωνημένη

Στοιχεία Συναλλαγών Δικαιωμάτων

Ημερ. αποκοπής	Έναρξη εξάσκησης	Λήξη εξάσκησης	Λήξη διαπρ/σης	Δικαιώματα	Κατωτ Τιμή	Ανωτ Τιμή	Τιμή κλεισ.	Τελευταία ζήτηση	Τελευταία προσφορά	Όγκος	Πράξεις	Αξία Συναλλαγών
----------------	------------------	----------------	----------------	------------	------------	-----------	-------------	------------------	--------------------	-------	---------	-----------------

Δεν υπάρχουν Συναλλαγές Δικαιωμάτων.

Στοιχεία Συναλλαγών Εκποιήσεων

Χρεόγραφα	Τύπος Χρεογράφου	Όγκος Συναλλαγών	Αριθμός Πράξεων	Αξία Συναλλαγών	Σημείωση
ΔΕΗ (ΚΟ)	Μετοχή	366,000	39	1,519,218.88	1

Σημειώσεις Εκποιήσεων

- 1 - Κανονική Εκποίηση.
- 2 - Εκποίηση Ενσώματων Ονομαστικών Μετοχών.
- 3 - Εκποίηση Αδιάθετων Κλασματικών Υπολοίπων.

Στοιχεία Συναλλαγών Εκποιήσεων Ενσώματων Ονομαστικών Μετοχών

Χρεόγραφα	Ημερ/νία έναρξης	Ημερ/νία λήξης	Αρχικό πλήθος	Διαθέσιμο πλήθος	Ημερομηνία	Μέση τιμή (ημέρας)	Μέση τιμή (περιόδου)	Αριθμός Πράξεων	Όγκος Συναλλαγών	Αξία Συναλλαγών
-----------	------------------	----------------	---------------	------------------	------------	--------------------	----------------------	-----------------	------------------	-----------------

Δεν πραγματοποιήθηκαν Εκποιήσεις Ενσώματων Ονομαστικών Μετοχών.

Σημειώσεις Εκποιήσεων

Σύμφωνα με την Απόφαση 1/380/04.05.2006 της Επιτροπής Κεφαλαιαγοράς εκποιούνται μέσω του Χρηματιστηρίου Αθηνών με επιμέλεια της εκδότριας εταιρείας, οι ενσώματες ονομαστικές μετοχές που δεν έχουν κατατεθεί στην εκδότρια προς αποϋλοποίηση. Η εκποίηση διενεργείται σύμφωνα με τον τρόπο που ορίζεται στο άρθρο 99Α του Κανονισμού του Χρηματιστηρίου Αθηνών.

Στοιχεία Ενεργητικού Διαπραγματεύσιμων Αμοιβαίων Κεφαλαίων (Δ.Α.Κ.)

	Ημερομηνία συναλλαγών	Δημιουργία / Εξαγορά	Αριθ. Μερ. (T-1)	Νέα Μερ. (T-1)	Εξαγορασθ. Μερ. (T-1)	Μερίδια (T) [1]	Αξία Ενεργητικού [2]	Καθαρή Τιμή	Μέρισμα/Μερίδι	Ημερ. Αποκοπής
ALPHA ETF FTSE Athex Large Cap	23/01/2020	5,000	812,382	---	---	812,382	19,757,850.00	24.3209	0.43	30/06/2018

Σημειώσεις Δ.Α.Κ.

[1] - Αριθμ. μεριδίων (T) = Αριθμ. μεριδίων (T-1) + Νεοεκδιθένητα μερίδια (T-1) - Εξαγορασθέντα μερίδια (T-1)

[2] - Περιλαμβάνονται και τα μερίδια που δημιουργήθηκαν / εξαγοράσθηκαν την ημέρα T-1.

Περιγραφή	Στοιχεία
Όνομασία Δ.Α.Κ.	ALPHA ETF FTSE Athex Large Cap
Σύμβολο Δ.Α.Κ. (GR)	ΑΔΑΚ
Σύμβολο Δ.Α.Κ. (EN)	AETF
ISIN Δ.Α.Κ.	GRF000153004
Κατηγορία Διαπραγμάτευσης	Διαπραγματεύσιμα Αμοιβαία Κεφάλαια (Δ.Α.Κ.)
Τύπος Δ.Α.Κ.	Μετοχών
Τρόπος διαχείρισης	Παθητικός
Επενδυτική Στρατηγική	Σκοπός της επενδυτικής πολιτικής του Αμοιβαίου Κεφαλαίου είναι η αναπαραγωγή της αποδόσεως του Δείκτη FTSE/X.A. Large Cap του Χρηματιστηρίου Αθηνών σε όρους Ευρώ, ακολουθώντας πλήρως και πανομοιότυπας τη σύνθεση του υποκείμενου Δείκτη.
Εκδότης	ΑΛΦΑ ASSET MANAGEMENT Α.Ε.Δ.Α.Κ.
Εταιρεία Διαχείρισης	ΑΛΦΑ ASSET MANAGEMENT Α.Ε.Δ.Α.Κ.
Ειδικοί Διαπραγματευτές	ΑΛΦΑ FINANCE Α.Χ.Ε.Π.Ε.Υ. , ΕΘΝΙΚΗ ΧΡΗΜΑΤΙΣΤΗΡΙΑΚΗ Α.Χ.Ε.Π.Ε.Υ.
Θεματοφύλακας	ΑΛΦΑ ΤΡΑΠΕΖΑ Α.Ε.
Σύμβολο Δείκτη (GR)	FTSE
Σύμβολο Δείκτη (EN)	FTSE
Όνομασία Δείκτη	FTSE/X.A. Large Cap
ISIN Δείκτη	GRI99201A006
Κλάσμα Δείκτη [1]	1/100
Αρχική Τιμή Μεριδίου	21.76
Συνολικός Αριθμός Μεριδίων [2]	812,382
Ημερομηνία πρώτης Έκδοσης	14/01/2008
Ημερομηνία έναρξης Διαπραγμάτευσης	24/01/2008
Νόμισμα Διαπραγμάτευσης	ΕΥΡΩ
Νόμισμα Ενεργητικού	ΕΥΡΩ
Αρχική Αξία Ενεργητικού [3]	3,000,000.00
Αριθμ. Μεριδίων για Δημιουργία-Εξαγορά [4]	5,000
Αμοιβή Διαχείρισης	0.375

Σημειώσεις Δ.Α.Κ.

- [1] - Το κλάσμα της τιμής του δείκτη που αποτελεί η τιμή της πρώτης έκδοσης
- [2] - Ο αριθμός μεριδίων που διαπραγματεύθηκαν στο Χρηματιστήριο την ημέρα T
- [3] - Η αξία του ενεργητικού κατά την έκδοση
- [4] - Ο αριθμός μεριδίων που απαιτείται κατά τη διαδικασία δημιουργίας εξαγοράς

ΑΝΑΚΟΙΝΩΣΕΙΣ

ΕΤΑΙΡΙΚΕΣ ΠΡΑΞΕΙΣ

ΔΗΜΟΣΙΑ ΕΠΙΧΕΙΡΗΣΗ ΗΛΕΚΤΡΙΣΜΟΥ Α.Ε.

Σήμερα, 23/01/2020, σύμφωνα με την αριθ. 175/09.01.2020 Απόφαση της Επιτροπής Κεφαλαιαγοράς, πρόκειται να εκποιηθούν 366.000 (ΚΟ) μετοχές της εταιρίας «ΔΗΜΟΣΙΑ ΕΠΙΧΕΙΡΗΣΗ ΗΛΕΚΤΡΙΣΜΟΥ Α.Ε.» (GRS434003000). Ως τιμή εκκίνησης για την εκποίηση των μετοχών ορίζεται η τιμή της αμέσως προηγούμενης τιμής κλεισίματος των μετοχών με απόκλιση κατά ποσοστό μείον πέντε τοις εκατό (-5%) και, σε κάθε περίπτωση, όχι κατώτερη του ποσού των 2,40 ευρώ ανά μετοχή.

INFORM Π. ΛΥΚΟΣ Α.Ε.

Από 23/01/2020, η επωνυμία της εταιρίας «INFORM Π. ΛΥΚΟΣ Α.Ε. ΒΙΟΜΗΧΑΝΙΑΣ ΠΑΡΑΓΩΓΗΣ, ΕΠΕΞΕΡΓΑΣΙΑΣ ΚΑΙ ΑΝΑΠΤΥΞΗΣ ΣΥΣΤΗΜΑΤΩΝ ΕΝΤΥΠΗΣ ΠΛΗΡΟΦΟΡΙΚΗΣ» (GRS208303008) αλλάζει σε «INFORM Π. ΛΥΚΟΣ Α.Ε. ΣΥΜΜΕΤΟΧΩΝ».

ΓΝΩΣΤΟΠΟΙΗΣΕΙΣ ΕΤΑΙΡΕΙΩΝ

RSS Feed:	Corporate Announcements
Posted on:	22 January 2020 17:21
Author:	ΠΕΡΣΕΥΣ Α.Β.Ε.Ε.
Subject:	Ανακοίνωση από την εταιρεία "ANDROMEDA SEAFOOD SOCIEDAD LIMITADA" συναλλαγών της επί μετοχών της εταιρείας "ΠΕΡΣΕΥΣ ΠΡΟΪΟΝΤΑ ΕΙΔΙΚΗΣ ΔΙΑΤΡΟΦΗΣ ΑΝΩΝΥΜΗ ΒΙΟΜΗΧΑΝΙΚΗ, ΕΜΠΟΡΙΚΗ ΕΤΑΙΡΕΙΑ" οι οποίες καταρτίστηκαν στις 21.1.2020, σύμφωνα με το άρθρο 24 παρ. 2(α)
Full article link:	http://dev-www1.helex.gr:8080/el/web/guest/companies-announcements-full-content/-/asset_publisher/bMe2sOcNyQuy/content/id/5331278

Η εταιρεία "ANDROMEDA SEAFOOD SOCIEDAD LIMITADA" απέστειλε στην Εταιρεία

μας τη συνημμένη Ανακοίνωση για συναλλαγές της επί μετοχών της Εταιρείας.

[Ανακοίνωση για δήλωση Αρθρου 24 παρ.2 α Ν.3461 2006](#)

RSS Feed: Corporate Announcements
Posted on: 22 January 2020 17:49
Author: ΑΤΤΙCΑ Α.Ε. ΣΥΜΜΕΤΟΧΩΝ
Subject: ΔΗΜΟΣΙΟΠΟΙΗΣΗ ΠΡΟΝΟΜΙΑΚΗΣ ΠΛΗΡΟΦΟΡΙΑΣ
ΓΝΩΣΤΟΠΟΙΗΣΗ ΣΥΝΑΛΛΑΓΗΣ

Full article link: http://dev-www1.helex.gr:8080/el/web/guest/companies-announcements-full-content/-/asset_publisher/bMe2sOcNyQuy/content/id/5331310

Δείτε την ανακοίνωση

[Ανακοίνωση](#)

RSS Feed: Corporate Announcements
Posted on: 22 January 2020 17:50
Author: ΕΛΛΗΝΙΚΑ ΧΡΗΜΑΤΙΣΤΗΡΙΑ Α.Ε.
Subject: Συναλλαγές της Εθνικής Τράπεζας (ρυθμιζόμενη πληροφορία ν. 3556/2007)

Full article link: http://dev-www1.helex.gr:8080/el/web/guest/companies-announcements-full-content/-/asset_publisher/bMe2sOcNyQuy/content/id/5331324

Η Εταιρία Ελληνικά Χρηματιστήρια-Χρηματιστήριο Αθηνών Α.Ε. Συμμετοχών (ATHEX) ανακοινώνει με βάση τους ν. 3556/2007 και 3606/2007 ότι η Εθνική Τράπεζα την ενημέρωσε ότι πραγματοποίησε τις εξής συναλλαγές:

/α	Ημερομηνία γνωστοποίησης στην ATHEX	Ημερομηνία συναλλαγής	Είδος συναλ.	Ποσότητα	Χρηματοπιστωτικό μέσο	Συνολική αξία (ευρώ)
1	21.01.2020	17.01.2020	Πώληση	1.100	Μετοχές ΕΧΑΕ (κο)	5.332,25
2	21.01.2020	20.01.2020	Πώληση	2.000	Μετοχές ΕΧΑΕ (κο)	9.815,00

Η γνωστοποίηση εκ μέρους της Εθνικής Τράπεζας προς την εταιρεία και ακολούθως από την εταιρία προς τις αρχές της Κεφαλαιαγοράς, γίνεται επειδή ο κ. Ιωάννης Κυριακόπουλος είναι μέλος της εκτελεστικής επιτροπής της Εθνικής Τράπεζας ενώ κατέχει ταυτόχρονα τη θέση του Μη Εκτελεστικού Μέλους του Δ.Σ. της ATHEX (υπόχρεο πρόσωπο με βάση το Ν.3340/2005).

RSS Feed: Corporate Announcements
Posted on: 22 January 2020 17:56
Author: PROFILE A.E.B.E.
Subject: PROFILE : ΠΡΟΓΡΑΜΜΑ ΔΙΑΘΕΣΗΣ ΜΕΤΟΧΩΝ

Full article link: http://dev-www1.helex.gr:8080/el/web/guest/companies-announcements-full-content/-/asset_publisher/bMe2sOcNyQuy/content/id/5331334

Το Διοικητικό Συμβούλιο της Ανώνυμης Εταιρείας με την επωνυμία «PROFILE ΑΝΩΝΥΜΟΣ ΕΜΠΟΡΙΚΗ ΚΑΙ ΒΙΟΜΗΧΑΝΙΚΗ ΕΤΑΙΡΕΙΑ ΠΛΗΡΟΦΟΡΙΚΗΣ» (εφεξής «Εταιρεία»), σε συνέχεια της παρασχεθείσας από την Α' Επαναληπτική ετήσια Τακτική Γενική Συνέλευση των μετόχων της 25^{ης} Μαΐου 2018 εξουσιοδοτήσεως, προέβη στη θέσπιση Προγράμματος διάθεσης μετοχών σε επιλεγμένα στελέχη της Εταιρείας και των συνδεδεμένων με αυτήν εταιρειών, με τη μορφή δικαιώματος προαίρεσης (option) απόκτησης μετοχών της Εταιρείας, σύμφωνα με το ισχύον κανονιστικό πλαίσιο.

Οι ειδικότεροι όροι, διαδικασία και ρυθμίσεις του εγκεκριμένου κατά τα άνω Προγράμματος έχουν ως ακολούθως:

Πρόγραμμα Διάθεσης Μετοχών

της Ανώνυμης Εταιρείας με την επωνυμία «PROFILE ΑΝΩΝΥΜΟΣ ΕΜΠΟΡΙΚΗ ΚΑΙ ΒΙΟΜΗΧΑΝΙΚΗ ΕΤΑΙΡΕΙΑ ΠΛΗΡΟΦΟΡΙΚΗΣ» και τον διακριτικό τίτλο «PROFILE SYSTEMS & SOFTWARE A.E.»

1. Περιγραφή του Προγράμματος

1.1 Με το παρόν η Ανώνυμη Εταιρεία με την επωνυμία «PROFILE ΑΝΩΝΥΜΟΣ ΕΜΠΟΡΙΚΗ ΚΑΙ ΒΙΟΜΗΧΑΝΙΚΗ ΕΤΑΙΡΕΙΑ ΠΛΗΡΟΦΟΡΙΚΗΣ» και τον διακριτικό τίτλο «PROFILE SYSTEMS & SOFTWARE A.E.» (εφεξής η «Εταιρεία» ή «PROFILE») της οποίας οι μετοχές διαπραγματεύονται στην οργανωμένη (ρυθμιζόμενη) αγορά του Χρηματιστηρίου Αθηνών, θέτει σε ισχύ, σε εκτέλεση της από 25.05.2018 αποφάσεως της Α' Επαναληπτικής ετήσιας τακτικής Γενικής Συνέλευσης των μετόχων της Εταιρείας, το παρόν πρόγραμμα διάθεσης μετοχών μέσω δικαιωμάτων

προαίρεσης (εφεξής το «**Πρόγραμμα**»), προς όφελος συγκεκριμένων στελεχών τα οποία παρέχουν υπηρεσίες στην Εταιρεία και στις συνδεδεμένες με αυτή εταιρείες σε σταθερή βάση επί σκοπώ αφενός μεν επιβράβευσης της ενεργούς συμμετοχής στην επίτευξη του εταιρικού σκοπού, αφετέρου δε ενίσχυσης της μακροπρόθεσμης πίστης (*long term loyalty scheme*), ως ειδικότερα εξειδικεύονται στο άρθρο 3.1. του παρόντος (εφεξής οι «**Δικαιούχοι**»).

1.2 Ειδικότερα, το Πρόγραμμα συνίσταται στην χορήγηση δικαιωμάτων προαίρεσης (ως καθορίζονται στο άρθρο 4 του παρόντος) στους Δικαιούχους, προκειμένου οι τελευταίοι να αποκτήσουν μετοχές της Εταιρείας μέσω της συμμετοχής τους στην αύξηση του μετοχικού κεφαλαίου της Εταιρείας σε προνομιακή τιμή και συγκεκριμένο χρόνο σύμφωνα με τις προϋποθέσεις που προβλέπονται στο παρόν Πρόγραμμα για την χορήγηση και την άσκηση των δικαιωμάτων προαίρεσης (εφεξής τα «**Δικαιώματα**»).

1.3 Το Πρόγραμμα αποτελεί οικειοθελή παροχή της Εταιρείας, ελευθέρως ανακλητή με απόφαση της Γενικής Συνέλευσης των Μετόχων της Εταιρείας οποτεδήποτε.

1.4 Το Πρόγραμμα θα πραγματοποιηθεί και υλοποιηθεί στο πλαίσιο των διατάξεων του άρθρου 113 Ν. 4548/2018, όπως ισχύει σήμερα.

2. Διάρκεια του Προγράμματος

2.1 Οι Δικαιούχοι δύνανται να ασκήσουν τα Δικαιώματα τμηματικώς σύμφωνα με τα οριζόμενα στο άρθρο 4 του παρόντος. Η διάρκεια του Προγράμματος ορίζεται έως το έτος 2025 υπό την έννοια ότι τα Δικαιώματα που θα χορηγηθούν στους Δικαιούχους δύνανται να ασκηθούν έως και το Νοέμβριο του έτους 2025 σύμφωνα με τα ειδικότερα οριζόμενα στο Πρόγραμμα.

2.2 Το μετοχικό κεφάλαιο της Εταιρείας θα αναπροσαρμόζεται ανάλογα και σύμφωνα με τα ασκηθέντα Δικαιώματα εκ μέρους των Δικαιούχων με απόφαση του Διοικητικού Συμβουλίου σύμφωνα με τα εκ του νόμου οριζόμενα και τους όρους του παρόντος.

3. Δικαιούχοι του Προγράμματος και αριθμός Δικαιωμάτων

3.1. Οι Δικαιούχοι του Προγράμματος τυγχάνουν (σήμερα 52) επιλεγμένα στελέχη της Εταιρείας και των συνδεδεμένων με αυτήν εταιρειών τα οποία έχουν επιλεγεί με κριτήριο τη θέση ευθύνης που κατέχουν, την προϋπηρεσία, την επίτευξη στόχων και την εν γένει αξιολόγησή τους.

3.2. Ο αριθμός των προς διάθεση Δικαιωμάτων στο πλαίσιο του Προγράμματος δύνανται να ανέλθει έως εξακόσιες χιλιάδες (600.000) για τη συνολική διάρκεια

αυτού (έως το 2025). Συνακόλουθα, ο μέγιστος αριθμός μετοχών που θα εκδοθούν εάν το Διοικητικό Συμβούλιο χορηγήσει το μέγιστο αριθμό των Δικαιωμάτων και οι Δικαιούχοι ασκήσουν το σύνολο αυτών δεν δύναται να υπερβαίνει τις 600.000 μετοχές.

4. Χαρακτηριστικά των δικαιωμάτων που χορηγούνται

4.1 Τα Δικαιώματα που απονέμονται παρέχουν σε κάθε Δικαιούχο το δικαίωμα να συμμετέχει στην σύμφωνα με το νόμο αύξηση του μετοχικού κεφαλαίου της Εταιρείας για αριθμό μετοχών της Εταιρείας (εφεξής οι «Μετοχές») ίσο με τον αριθμό των Δικαιωμάτων που έχουν απονεμηθεί. Οι Μετοχές θα εκδοθούν στην καθορισμένη, προνομιακή τιμή διάθεσης, ως ορίζεται στο άρθρο 4.3 του παρόντος.

4.2 Οι Μετοχές που θα προκύψουν από την άσκηση των Δικαιωμάτων θα παρέχουν τα αυτά δικαιώματα που απορρέουν από τις υπόλοιπες μετοχές της Εταιρείας συμπεριλαμβανομένου του δικαιώματος απόληψης μερίσματος και επιστροφής κεφαλαίου από την έκδοσή τους.

4.3 Η τιμή διάθεσης των Μετοχών που θα παραδοθούν στους Δικαιούχους λόγω της άσκησης των Δικαιωμάτων που τους έχουν απονεμηθεί, ανέρχεται σε ένα Ευρώ και εβδομήντα λεπτά (1,70) Ευρώ (εφεξής η «Τιμή Διάθεσης»). Η Τιμή Διάθεσης υπολογίζεται με βάση τη χαμηλότερη τιμή μεταξύ (α) της χρηματιστηριακής τιμής κατά την ημερομηνία χορήγησης των Δικαιωμάτων μειωμένης κατά 50% περίπου, και (β) της μέσης χρηματιστηριακής τιμής των προηγούμενων δώδεκα (12) μηνών μειωμένης κατά 30% περίπου, διαιρούμενης με τον συνολικό αριθμό των εκδοθεισών μετοχών.

4.4 Τα Δικαιώματα είναι προσωποπαγή, χορηγούνται αποκλειστικά στους Δικαιούχους, δεν επιβαρύνονται με βάρη ή άλλα εμπράγματα δικαιώματα, δεν εκχωρούνται σε τρίτους και δεν μπορούν να μεταβιβαστούν με δικαιοπραξία εν ζωή εξαιρουμένης της περίπτωσης της παραγράφου 6.5 του παρόντος. Διάθεση ή επιβάρυνση αυτών είναι άκυρη έναντι της Εταιρείας και συνεπάγεται την αυτοδίκαιη απώλεια του δικαιώματος.

5. Ωρίμανση και Άσκηση των Δικαιωμάτων

5.1 Τα δικαιώματα θα ωριμάσουν τμηματικώς ως ακολούθως:

- Την 1^η Νοεμβρίου του πρώτου έτους μετά την χορήγηση, ωριμάζει ποσοστό 33% των χορηγούμενων Δικαιωμάτων.
- Την 1^η Νοεμβρίου του δεύτερου έτους μετά την χορήγηση, ωριμάζει ποσοστό 33%

των χορηγούμενων Δικαιωμάτων.

-Την 1^η Νοεμβρίου του τρίτου έτους μετά την χορήγηση, ωριμάζει ποσοστό 34% των χορηγούμενων Δικαιωμάτων.

5.2 Εντός του πλαισίου του αναφερομένου στον όρο 1.1 , τα στελέχη με υπηρεσία που υπερβαίνει τα δύο (2) έτη λαμβάνουν άμεσα το 100% των Δικαιωμάτων που τους αναλογούν σύμφωνα με τους όρους του Προγράμματος. Τα στελέχη με υπηρεσία έως των δύο (2) ετών, λαμβάνουν το 50% των Δικαιωμάτων που τους αναλογούν μέχρι τη πλήρωση του πρώτου έτους υπηρεσίας και το υπόλοιπο 50% ακολούθως της πλήρωσης του όρου της διετούς προϋπηρεσίας.

5.3 Για την άσκηση του δικαιώματος απαιτείται προηγούμενη έγγραφη ειδοποίηση του Δικαιούχου προκειμένου να δηλώσει εγγράφως στη βάση υποδείγματος δήλωσης, την οποία θα χορηγήσει η Εταιρεία, την πρόθεσή του να ασκήσει τα Δικαιώματα σύμφωνα με τους όρους του Προγράμματος. Η ισχύς της δήλωσης άσκησης δικαιωμάτων τελεί υπό την αίρεση της καταβολής του τιμήματος της άσκησης. Ανάκληση της υποβληθείσας δήλωσης δεν επιτρέπεται.

5.4 Η προθεσμία της υποβολής δήλωσης για την άσκηση του δικαιώματος εκκινεί την 1^η Νοεμβρίου και λήγει την 15^η Νοεμβρίου εκάστου έτους του Προγράμματος αρχής γενομένης από το έτος 2020.

5.5 Η προθεσμία της καταβολής του τιμήματος της άσκησης του δικαιώματος εκκινεί την 16^η Νοεμβρίου και λήγει την 30^η Νοεμβρίου εκάστου έτους του Προγράμματος, αρχής γενομένης από το έτος 2020.

5.6 Ο Δικαιούχος έχει το δικαίωμα να προβεί σε μερική ή ολική άσκηση των Δικαιωμάτων υπό την αυτονόητη επιφύλαξη της παρ. 2.1 του παρόντος και τα Δικαιώματα δύνανται να ασκηθούν από τους Δικαιούχους έως τριών (3) ετών από τη χορήγησή τους.

6. Προϋποθέσεις άσκησης

6.1 Ο Δικαιούχος, προκειμένου να ασκήσει τα Δικαιώματα που έχουν ωριμάσει, πρέπει κατά το χρόνο άσκησης να διαθέτει σύμβαση εργασίας ή/και έμμισθης εντολής με την Εταιρεία σε ισχύ ή να απασχολείται δυνάμει απόφασης της διοίκησης της Εταιρείας σε εταιρεία που ανήκει στον Όμιλο, εξαιρουμένων των περιπτώσεων των παραγράφων 6.3 και 6.4 του Προγράμματος.

6.2 Σε περίπτωση συνταξιοδότησης του Δικαιούχου λόγω γήρατος από τον Όμιλο πριν την εξάσκηση μέρους ή όλων των Δικαιωμάτων, τα Δικαιώματα καταπίπτουν αυτοδικαίως το Νοέμβριο που έπεται της συνταξιοδότησης του Δικαιούχου από την Εταιρεία.

6.3 Σε περίπτωση μόνιμης ανικανότητας του Δικαιούχου για εργασία, τα Δικαιώματα που δεν έχουν ωριμάσει, θα ωριμάζουν αυτοδικαίως το Νοέμβριο που έπεται της διαπίστωσης της μόνιμης ανικανότητας.

6.4 Σε περίπτωση θανάτου του Δικαιούχου τα Δικαιώματα που δεν έχουν ωριμάσει ωριμάζουν αυτοδικαίως το Νοέμβριο που έπεται και οι νόμιμοι κληρονόμοι έχουν τη δυνατότητα να ασκήσουν τα Δικαιώματα δυνάμει κληρονομικής διαδοχής.

6.5 Κατόπιν αιτήματος το οποίο υποβάλλεται εγγράφως προς το Διοικητικό Συμβούλιο, το τελευταίο δύναται όλως εξαιρετικώς και κατά την απόλυτη κρίση και διακριτική του ευχέρεια να επιτρέψει την μεταβίβαση Δικαιωμάτων του Δικαιούχου με δικαιοπραξία εν ζωή δυνάμει αιτιολογημένης αποφάσεώς του.

7. Αναπροσαρμογή όρων του Προγράμματος

7.1 Σε περίπτωση εταιρικών γεγονότων ή πράξεων (π.χ αύξηση μετοχικού κεφαλαίου της Εταιρείας με οποιοδήποτε τρόπο, όλως ενδεικτικώς και μη περιοριστικώς αναφερόμενων της κεφαλαιοποίησης αποθεματικών, απαιτήσεων, της μετατροπής μετατρέψιμων ομολογιών, μείωσης μετοχικού κεφαλαίου της Εταιρείας με οποιονδήποτε τρόπο), ή επέλευσης άλλων εταιρικών γεγονότων, οι όροι του Προγράμματος θα δύνανται ν' αναπροσαρμόζονται από το Διοικητικό Συμβούλιο (κατά την απόλυτη διακριτική του ευχέρεια) εις τρόπον ώστε να μη θίγονται τα δικαιώματα των Δικαιούχων και δη ανεξαρτήτως της προσαρμογής της χρηματιστηριακής ή της ονομαστικής αξίας της μετοχής.

7.2 Σε περίπτωση που συντρέξουν οι περιπτώσεις της παραγράφου 7.1 του παρόντος οι Δικαιούχοι θα ενημερώνονται άμεσα από την Εταιρεία επί αποδείξει.

7.3 Οποιασδήποτε φύσεως εισφορές, παρακρατήσεις, οι εν γένει καταβολές προκύψουν σύμφωνα με την φορολογική νομοθεσία ή/και τη νομοθεσία κοινωνικής ασφάλισης θα ρυθμίζονται από τις σχετικές διατάξεις ως εκάστοτε ισχύουν.

8. Αύξηση μετοχικού κεφαλαίου

8.1. Σύμφωνα με το άρθρο 113 παρ.3 του Ν. 4548/2018 μετά την άσκηση των Δικαιωμάτων από τους Δικαιούχους το Διοικητικό Συμβούλιο θα εκδώσει και θα παραδώσει τις Μετοχές στους Δικαιούχους και θα λάβει απόφαση για την αύξηση του μετοχικού κεφαλαίου της Εταιρείας κατά το ποσό που αντιστοιχεί στα Δικαιώματα που έχουν ασκηθεί. Ακολούθως το Διοικητικό Συμβούλιο θα προβεί στη λήψη απόφασης για την πιστοποίηση καταβολής του μετοχικού κεφαλαίου.

9. Ειδοποιήσεις

9.1 Όλες οι ειδοποιήσεις/γνωστοποιήσεις που απευθύνονται στους Δικαιούχους σύμφωνα με τους όρους του Προγράμματος θα επιδίδονται επί αποδείξει στη διεύθυνση εργασίας ή κατοικίας του Δικαιούχου ή στην διεύθυνση του ηλεκτρονικού ταχυδρομείου την οποία ο ίδιος θα γνωστοποιήσει στο Διοικητικό Συμβούλιο.

10. Τροποποίηση του Προγράμματος

10.1 Οποιαδήποτε μεταβολή/τροποποίηση του Προγράμματος δεν θα συνιστά σε καμία περίπτωση μονομερή βλαπτική μεταβολή των όρων των συμβάσεων εργασίας ή/και έμμισθης εντολής των Δικαιούχων και οι Δικαιούχοι ουδεμία αξίωση αποζημίωσης ή άλλης έχουν έναντι της Εταιρείας από οποιαδήποτε εν γένει αιτία συνδεόμενη με το παρόν Πρόγραμμα.

10.2 Σε κάθε περίπτωση τροποποίησης του Προγράμματος, το Διοικητικό Συμβούλιο θα ειδοποιεί άμεσα τους Δικαιούχους εγγράφως.

11. Λήξη του Προγράμματος σε έκτακτες περιπτώσεις

11.1 Σε περίπτωση λύσης, πτώχευσης ή υπαγωγής της Εταιρείας σε παρόμοια διαδικασία αφερεγγυότητας, τα Δικαιώματα χάνονται αυτοδικαίως και οι Δικαιούχοι δεν θα έχουν καμία αξίωση έναντι της Εταιρείας από οποιαδήποτε εν γένει αιτία.

12. Εφαρμοστέο Δίκαιο

12.1 Το Πρόγραμμα, τα Δικαιώματα και κάθε ζήτημα σχετικό με την ερμηνεία τους διέπονται από το Ελληνικό Δίκαιο. Αποκλειστικά αρμόδια για την επίλυση οποιασδήποτε διαφοράς τυχόν προκύψει θα είναι τα Δικαστήρια των Αθηνών.

RSS Feed: Corporate Announcements
Posted on: 22 January 2020 17:59
Author: ΕΛΛΗΝΙΚΑ ΧΡΗΜΑΤΙΣΤΗΡΙΑ Α.Ε.
Subject: Συναλλαγές της Eurobank Equities (ρυθμιζόμενη πληροφορία ν. 3556/2007)

Full article link: http://dev-www1.helex.gr:8080/el/web/guest/companies-announcements-full-content/-/asset_publisher/bMe2sOcNyQuy/content/id/5331344

Η Εταιρία Ελληνικά Χρηματιστήρια-Χρηματιστήριο Αθηνών Α.Ε. Συμμετοχών (ATHEX) ανακοινώνει με βάση τους ν. 3556/2007 και 3606/2007 ότι η Eurobank Equities Α.Ε.Π.Ε.Υ. την ενημέρωσε ότι πραγματοποίησε τις εξής συναλλαγές:

κ/α	Ημερομηνία γνωστοποίησης στην ATHEX	Ημερομηνία συναλλαγής	Είδος συναλ.	Ποσότητα	Χρηματοπιστωτικό μέσο	Συνολική αξία (ευρώ)
1	21.01.2020	20.01.2020	Αγορά	21.620	Μετοχές ΕΧΑΕ (κο)	106.802,80
2	22.01.2020	21.01.2020	Αγορά	300	Μετοχές ΕΧΑΕ (κο)	1.470,00
3	22.01.2020	21.01.2020	Πώληση	10	Μετοχές ΕΧΑΕ (κο)	49,25
4	22.01.2020	21.01.2020	Πώληση	21.620	Μετοχές ΕΧΑΕ (κο)	106.381,02
5	22.01.2020	21.01.2020	Πώληση	8	ΣΜΕ ΕΧΑΕ	4.021,00

Η Eurobank Equities Α.Ε.Π.Ε.Υ. πραγματοποίησε τις ανωτέρω συναλλαγές λόγω της ειδικής διαπραγμάτευσης που έχει αναλάβει στην αγορά παραγώγων σε Συμβόλαια Μελλοντικής Εκπλήρωσης (ΣΜΕ) με υποκείμενο τίτλο την μετοχή της εταιρίας (σύμβολο μετοχής: ΕΧΑΕ).

Η γνωστοποίηση εκ μέρους της Eurobank Equities Α.Ε.Π.Ε.Υ. προς την εταιρεία και ακολούθως από την εταιρία προς τις αρχές της Κεφαλαιαγοράς, γίνεται επειδή ο κ. Κωνσταντίνος Βασιλείου είναι μη εκτελεστικό μέλος του Δ.Σ. της Eurobank Equities Α.Ε.Π.Ε.Υ. ενώ κατέχει ταυτόχρονα τη θέση του Μη Εκτελεστικού Μέλους του Δ.Σ. της ATHEX (υπόχρεο πρόσωπο με βάση το Ν.3340/2005).

RSS Feed: Corporate Announcements
Posted on: 22 January 2020 19:01
Author: CENERGY HOLDINGS
Subject: Η Ελληνικά Καλώδια και η θυγατρική της Fulgor αναλαμβάνουν έργα για την υποβρύχια και υπόγεια ηλεκτρική διασύνδεση της Σκιάθου

Full article link: http://dev-www1.helex.gr:8080/el/web/guest/companies-announcements-full-content/-/asset_publisher/bMe2sOcNyQuy/content/id/5331456

Δείτε την ανακοίνωση.

[20200122 Cenergy Holdings Announcement_Skiathos_GR \(1\)](#)

RSS Feed: Corporate Announcements

Posted on: 23 January 2020 09:06

Author: ΦΟΥΝΤΛΙΝΚ Α.Ε.Β.Ε.

Subject: ΑΓΟΡΑ ΙΔΙΩΝ ΜΕΤΟΧΩΝ

Full article link: http://dev-www1.helex.gr:8080/el/web/guest/companies-announcements-full-content/-/asset_publisher/bMe2sOcNyQuy/content/id/5331784

Η Εταιρεία ΦΟΥΝΤΛΙΝΚ Α.Ε.Β.Ε. ΤΡΟΦ., ΑΝΤΙΠΡΟΣ/ΩΝ ΚΑΙ ΔΙΑΝΟΜΩΝ ενημερώνει το επενδυτικό κοινό, ότι σε εκτέλεση της από 30/05/2019 απόφασης της Τακτικής Γενικής Συνέλευσης των Μετόχων της και σύμφωνα με το άρθρο 16 του Κ.Ν. 2190/1920, προέβη μέσω της ΚΥΚΛΟΣ ΧΡΗΜΑΤΙΣΤΗΡΙΑΚΗΣ Α.Ε.Π.Ε.Υ σε αγορά ιδίων μετοχών όπως αναλύονται παρακάτω:

Κατά τη διάρκεια της συνεδρίασης της 20ης Ιανουαρίου 2020 προέβη σε αγορά 40 ιδίων μετοχών με μέση τιμή κτήσης 0,60 ευρώ ανά μετοχή, συνολικής αξίας 24,00 ευρώ.

Κατά τη διάρκεια της συνεδρίασης της 21ης Ιανουαρίου 2020 προέβη σε αγορά 4.050 ιδίων μετοχών με μέση τιμή κτήσης 0,6378 ευρώ ανά μετοχή, συνολικής αξίας 2.583,23 ευρώ.

Κατά τη διάρκεια της συνεδρίασης της 22ας Ιανουαρίου 2020 προέβη σε αγορά 920 ιδίων μετοχών με μέση τιμή κτήσης 0,6867 ευρώ ανά μετοχή, συνολικής αξίας 631,75 ευρώ.

RSS Feed: Corporate Announcements
Posted on: 23 January 2020 09:40
Author: O.T.E. A.E.
Subject: Ανακοίνωση-Αγορά Ιδίων Μετοχών

Full article link: http://dev-www1.helex.gr:8080/el/web/guest/companies-announcements-full-content/-/asset_publisher/bMe2sOcNyQuy/content/id/5331805

Ανακοίνωση-Αγορά Ιδίων Μετοχών

Αθήνα, 23 Ιανουαρίου 2020– Ο Οργανισμός Τηλεπικοινωνιών της Ελλάδος Α.Ε. («ΟΤΕ Α.Ε.» ή «Εταιρεία»), ανακοινώνει ότι στο πλαίσιο του Προγράμματος Επαναγοράς Ιδίων Μετοχών, την 22/01/2020, αγόρασε 55.800 ίδιες μετοχές με μέση τιμή κτήσης €13,8706 ανά μετοχή, συνολικής αξίας €773.979,67 σύμφωνα με το άρθρο 49 του Ν. 4548/2018 και τις αποφάσεις των αρμοδίων οργάνων της Εταιρείας.

Μετά και την προαναφερόμενη αγορά, η Εταιρεία κατέχει 9.554.743 ίδιες μετοχές, ποσοστό 1,991% του συνόλου των μετοχών της Εταιρείας.

Η ανακοίνωση εκδίδεται σύμφωνα με τον Κανονισμό (ΕΕ) αριθ. 596/2014 του Ευρωπαϊκού Κοινοβουλίου και του Συμβουλίου της 16^{ης} Απριλίου 2014 και τον κατ' εξουσιοδότηση Κανονισμό (ΕΕ) 2016/1052 της Επιτροπής της 8ης Μαρτίου 2016.

RSS Feed: Corporate Announcements

Posted on: 23 January 2020 09:44

Author: ΕΛΤΡΑΚ Α.Ε.

Subject: ΑΝΑΚΟΙΝΩΣΗ ΡΥΘΜΙΖΟΜΕΝΗΣ ΠΛΗΡΟΦΟΡΙΑΣ ΤΟΥ Ν. 3556/2007: Γνωστοποίηση συναλλαγών

Full article link: http://dev-www1.helex.gr:8080/el/web/guest/companies-announcements-full-content/-/asset_publisher/bMe2sOcNyQuy/content/id/5331815

Η Εταιρεία «ΕΛΤΡΑΚ Α.Ε.» (η «Εταιρεία») ανακοινώνει σύμφωνα με την ισχύουσα νομοθεσία τα ακόλουθα: Σύμφωνα με το άρθρο 19 του Κανονισμού (ΕΕ) 596/2014 και το Νόμο 3556/2007, η εταιρεία «ELTRAK CP LIMITED», η οποία είναι νομικό πρόσωπο που δύναται να έχει στενούς δεσμούς με τον κ. Alexei Schreier, μέλος του Διοικητικού Συμβουλίου της εταιρείας «ΕΛΤΡΑΚ Α.Ε.» σύμφωνα με τον Κανονισμό (ΕΕ) 596/2014, γνωστοποιεί ότι στις 22.1.2020 απέκτησε, δυνάμει χρηματιστηριακών συναλλαγών, 1.979 μετοχές της Εταιρείας, έναντι συνολικού τιμήματος Ευρώ 6.531.

RSS Feed: Corporate Announcements
Posted on: 23 January 2020 10:24
Author: ΕΛΛΑΚΤΩΡ Α.Ε.
Subject: ΑΝΑΚΟΙΝΩΣΗ ΑΛΛΩΝ ΣΗΜΑΝΤΙΚΩΝ ΓΕΓΟΝΟΤΩΝ

Full article link: http://dev-www1.helex.gr:8080/el/web/guest/companies-announcements-full-content/-/asset_publisher/bMe2sOcNyQuy/content/id/5331838

Κηφισιά, 23 Ιανουαρίου 2020

ΑΝΑΚΟΙΝΩΣΗ

ΕΛΛΑΚΤΩΡ Α.Ε.

(μέσω της θυγατρικής της ELLAKTOR VALUE PLC)

Προτεινόμενη έκδοση Πρώτης Τάξεως (Senior) Ομολογιών ονομαστικής αξίας €50 εκατομμυρίων, με επιτόκιο 6% και λήξη το 2024

[ΕΛΛΑΚΤΩΡ ΑΝΑΚΟΙΝΩΣΗ ΕΚΔΟΣΗΣ ΝΕΩΝ ΟΜΟΛΟΓΙΩΝ 20200123](#)

RSS Feed: Corporate Announcements
Posted on: 23 January 2020 10:32
Author: ΓΕΚ ΤΕΡΝΑ Α.Ε.
Subject: ΠΩΛΗΣΗ ΜΕΤΟΧΩΝ ΑΠΟ Δ. ΑΝΤΩΝΑΚΟ_ΥΠΟΧΡΕΟ ΠΡΟΣΩΠΟ

Full article link: http://dev-www1.helex.gr:8080/el/web/guest/companies-announcements-full-content/-/asset_publisher/bMe2sOcNyQuy/content/id/5331860

Η εταιρεία «ΓΕΚ ΤΕΡΝΑ Α.Ε. Συμμετοχών, Ακινήτων, Κατασκευών» ανακοινώνει με βάση το άρθρο 21 του Ν.3556/2007 σε συνδυασμό με το άρθρο 11 της απόφασης της ΕΚ 1/434/3.7.2007 ότι ο μέτοχος και μέλος του Δ.Σ. της Εταιρείας (Υπόχρεο Πρόσωπο βάσει του Κανονισμού (ΕΕ) 596/2014) κ. Δημήτριος Αντωνάκος, προέβη στις 22/1/2020 σε πώληση 100.000 κοινών ονομαστικών μετοχών συνολικής αξίας 828.028,20 ευρώ.

RSS Feed: Corporate Announcements

Posted on: 23 January 2020 11:19

Author: ΝΗΡΕΥΣ Α.Ε.

Subject: Ανακοίνωση σύμφωνα με το άρθρο 24, παράγραφος 2(α) του Ν. 3461/2006

Full article link: http://dev-www1.helex.gr:8080/el/web/guest/companies-announcements-full-content/-/asset_publisher/bMe2sOcNyQuy/content/id/5331870

Σύμφωνα με το άρθρο 24, παράγραφος 2(α) του Ν. 3461/2006, η εταιρεία με την επωνυμία «Andromeda Seafood Sociedad Limitada» δηλώνει ότι, στις 22.01.2020, απέκτησε συνολικά 250.746 κοινές ονομαστικές μετοχές της ανώνυμης εταιρείας με την επωνυμία «ΝΗΡΕΥΣ ΙΧΘΥΟΚΑΛΛΙΕΡΓΕΙΕΣ Α.Ε.» έναντι 0,23 Ευρώ ανά μετοχή.

RSS Feed: Corporate Announcements
Posted on: 23 January 2020 11:19
Author: CORAL A.E.
Subject: Συναλλαγές της ΤΡΑΠΕΖΑΣ OPTIMA BANK A.E. (ρυθμιζόμενη πληροφορία Ν.3556/2007)

Full article link: http://dev-www1.helex.gr:8080/el/web/guest/companies-announcements-full-content/-/asset_publisher/bMe2sOcNyQuy/content/id/5331880

Η CORAL AE, σύμφωνα με τους Ν. 3556/2007 και 3606/2007, ανακοινώνει ότι η ΤΡΑΠΕΖΑ OPTIMA BANK A.E. την ενημέρωσε ότι στις 22/01/2020 προέβη σε αγορά 5 ομολογιών εκδόσεως CORAL AE συνολικής αξίας ΕΥΡΩ 5.135,00

Η γνωστοποίηση εκ μέρους της ΤΡΑΠΕΖΑΣ OPTIMA BANK A.E. προς την Εταιρία και ακολούθως η ανακοίνωση της Εταιρίας προς τις αρχές της Κεφαλαιαγοράς, γίνεται επειδή ο κ. Πέτρος Τζαννετάκης είναι μη εκτελεστικό μέλος του Δ.Σ. της ΤΡΑΠΕΖΑΣ OPTIMA BANK A.E., ενώ κατέχει τη θέση του μη εκτελεστικού μέλους του Δ.Σ. της CORAL AE.

Ο κ. Πέτρος Τζαννετάκης είναι πρόσωπο υπόχρεο να γνωστοποιεί τις χρηματιστηριακές συναλλαγές του με αντικείμενο ομολογίες εκδόσεως CORAL AE (άρθρο 19 του Κανονισμού ΕΕ 596/2014).

RSS Feed: Corporate Announcements

Posted on: 23 January 2020 11:37

Author: CENERGY HOLDINGS

Subject: Η Ελληνικά Καλώδια και η θυγατρική της Fulgor αναλαμβάνουν έργα για την υποβρύχια και υπόγεια ηλεκτρική διασύνδεση της Σκιάθου

Full article link: http://dev-www1.helex.gr:8080/el/web/guest/companies-announcements-full-content/-/asset_publisher/bMe2sOcNyQuy/content/id/5331923

Δείτε συνημμένη την ανακοίνωση.

[ΑΝΑΚΟΙΝΩΣΗ](#)

RSS Feed: Corporate Announcements
Posted on: 23 January 2020 12:04
Author: ΜΟΤΟΡ ΟΙΛ Α.Ε.
Subject: Συναλλαγές της OPTIMA BANK A.E (ρυθμιζόμενη πληροφορία Ν.3556/2007)

Full article link: http://dev-www1.helex.gr:8080/el/web/guest/companies-announcements-full-content/-/asset_publisher/bMe2sOcNyQuy/content/id/5331988

Η ΜΟΤΟΡ ΟΙΛ (ΕΛΛΑΣ) ΔΙΥΛΙΣΤΗΡΙΑ ΚΟΡΙΝΘΟΥ, σύμφωνα με τους Ν. 3556/2007 και 3606/2007, ανακοινώνει ότι η Τράπεζα OPTIMA BANK A.E. την ενημέρωσε ότι πραγματοποίησε τις εξής συναλλαγές:

Ημερομηνία	Συναλλαγή	Ποσότητα	Χρηματοπιστωτικό Μέσο	Αξία (σε ΕΥΡΩ)
22/01/2020	Αγορά	5.753	Μετοχές ΜΟΗ (ΚΟ)	117.194,32
	Πώληση	18	Μετοχές ΜΟΗ (ΚΟ)	366,48
	Πώληση	54	ΣΜΕ ΜΟΗ ΜΑΡ 2020	110.800,00

Η Τράπεζα OPTIMA BANK A.E. πραγματοποίησε τις ανωτέρω συναλλαγές λόγω της Ειδικής Διαπραγμάτευσης που έχει αναλάβει στην αγορά παραγώγων σε Συμβόλαια Μελλοντικής Εκπλήρωσης (ΣΜΕ) με υποκείμενο τίτλο την μετοχή της ΜΟΤΟΡ ΟΙΛ (ΕΛΛΑΣ) ΔΙΥΛΙΣΤΗΡΙΑ ΚΟΡΙΝΘΟΥ Α.Ε.

Η γνωστοποίηση εκ μέρους της Τράπεζας OPTIMA BANK A.E. προς την Εταιρία και ακολούθως η ανακοίνωση της Εταιρίας προς τις αρχές της Κεφαλαιαγοράς, γίνεται επειδή ο κ. Πέτρος Τζαννετάκης είναι μη εκτελεστικό μέλος του Δ.Σ. της Τράπεζας OPTIMA BANK A.E., ενώ κατέχει τη θέση του εκτελεστικού μέλους του Δ.Σ. της ΜΟΤΟΡ ΟΙΛ (ΕΛΛΑΣ) ΔΙΥΛΙΣΤΗΡΙΑ ΚΟΡΙΝΘΟΥ Α.Ε. Ο κ. Πέτρος Τζαννετάκης είναι πρόσωπο υπόχρεο να γνωστοποιεί τις χρηματιστηριακές συναλλαγές του με αντικείμενο μετοχές εκδόσεως ΜΟΤΟΡ ΟΙΛ (ΕΛΛΑΣ) ΔΙΥΛΙΣΤΗΡΙΑ ΚΟΡΙΝΘΟΥ Α.Ε.

(άρθρο 19 του Κανονισμού ΕΕ 596/2014).

RSS Feed: Corporate Announcements
Posted on: 23 January 2020 12:49
Author: ΕΥΡΩΠΑΪΚΗ ΠΙΣΤΗ Α.Ε.Γ.Α.
Subject: ΓΝΩΣΤΟΠΟΙΗΣΗ ΑΠΟΦΑΣΗΣ ΓΙΑ ΤΗΝ ΑΓΟΡΑ ΙΔΙΩΝ ΜΕΤΟΧΩΝ

Full article link: http://dev-www1.helex.gr:8080/el/web/guest/companies-announcements-full-content/-/asset_publisher/bMe2sOcNyQuy/content/id/5331998

Η Εταιρία Ευρωπαϊκή Πίστη ΑΕΓΑ (η Εταιρία), ανακοινώνει στο επενδυτικό κοινό, ότι στο πλαίσιο του Προγράμματος Επαναγοράς Ιδίων Μετοχών, στις 22/01/2020, αγόρασε 5.088 ίδιες μετοχές με μέση τιμή κτήσης 5,086 ευρώ ανά μετοχή, συνολικής αξίας 25.827,04 ευρώ, σύμφωνα με το άρθρο 49 του Ν. 4548/2018 και τις αποφάσεις των αρμοδίων οργάνων της Εταιρίας.

Μετά και την προαναφερόμενη αγορά, η Εταιρία κατέχει πλέον 285.574 ίδιες μετοχές, ποσοστό 1,0383% του συνόλου των μετοχών της Εταιρίας.

Η ανακοίνωση εκδίδεται σύμφωνα με τον Κανονισμό (ΕΕ) αριθ. 596/2014 του Ευρωπαϊκού Κοινοβουλίου και του Συμβουλίου της 16ης Απριλίου 2014 και τον κατ' εξουσιοδότηση Κανονισμό (ΕΕ) 2016/1052 της Επιτροπής της 8ης Μαρτίου 2016.

RSS Feed: Corporate Announcements
Posted on: 23 January 2020 15:08
Author: ΙΑΤΡΙΚΟ ΑΘΗΝΩΝ Ε.Α.Ε.
Subject: ΑΝΑΚΟΙΝΩΣΗ ΑΛΛΩΝ ΣΗΜΑΝΤΙΚΩΝ ΓΕΓΟΝΟΤΩΝ

Full article link: http://dev-www1.helex.gr:8080/el/web/guest/companies-announcements-full-content/-/asset_publisher/bMe2sOcNyQuy/content/id/5332051

Η Ιατρικό Αθηνών ΕΑΕ ανακοινώνει ότι αποχώρησε από τη θέση του Γενικού Διευθυντή Επιχειρησιακής Ανάπτυξης ο κ. Νικόλαος Μόσχος.

Η εταιρία τον ευχαριστεί για την προσφορά και συνεργασία του και του εύχεται επιτυχία στα επόμενα επαγγελματικά του βήματα.

Θα ακολουθήσει αντικατάσταση της θέσης του.

RSS Feed: Corporate Announcements
Posted on: 23 January 2020 15:09
Author: ΙΑΤΡΙΚΟ ΑΘΗΝΩΝ Ε.Α.Ε.
Subject: ΑΝΑΚΟΙΝΩΣΗ ΑΛΛΩΝ ΣΗΜΑΝΤΙΚΩΝ ΓΕΓΟΝΟΤΩΝ

Full article link: http://dev-www1.helex.gr:8080/el/web/guest/companies-announcements-full-content/-/asset_publisher/bMe2sOcNyQuy/content/id/5332061

Η Ιατρικό Αθηνών ΕΑΕ ανακοινώνει ότι αποχώρησε από τη θέση του Γενικού Διευθυντή Ψηφιακής Οργάνωσης & Καινοτομίας ο κ. Μιχάλης Σπανός.

Η εταιρία τον ευχαριστεί για την προσφορά και συνεργασία του και του εύχεται επιτυχία στα επόμενα επαγγελματικά του βήματα.

Θα ακολουθήσει αντικατάσταση της θέσης του.

RSS Feed: Corporate Announcements

Posted on: 23 January 2020 15:22

Author: ΚΑΡΑΤΖΗ Α.Ε.

Subject: Ανακοίνωση σύμφωνα με τις διατάξεις του άρθρου 24 παρ. 2 (α) & (β) του Ν.3461/2006

Full article link: http://dev-www1.helex.gr:8080/el/web/guest/companies-announcements-full-content/-/asset_publisher/bMe2sOcNyQuy/content/id/5332071

Σύμφωνα με το άρθρο 24 πα. 2(α) & (β) του Ν.3461/2006 η εταιρεία «ΑΝΤΚΑΡ ΜΟΝΟΠΡΟΣΩΠΗ Α.Ε.» δηλώνει ότι στις 21.01.2020 απέκτησε 59.601 κοινές ονομαστικές μετοχές της ΚΑΡΑΤΖΗ ΑΕ έναντι 10,00 ευρώ ανά μετοχή και στις 22.01.2020 απέκτησε 119.442 κοινές ονομαστικές μετοχές της ΚΑΡΑΤΖΗ ΑΕ έναντι 10,00 ευρώ ανά μετοχή μέσω χρηματιστηριακών συναλλαγών, οι οποίες θα εκκαθαριστούν την 23.01.2020 & 24.01.2020 αντίστοιχα. Συνέπεια αυτών των συναλλαγών, το ποσοστό των δικαιωμάτων ψήφου της «ΑΝΤΚΑΡ ΜΟΝΟΠΡΟΣΩΠΗ Α.Ε.» στην ΚΑΡΑΤΖΗ ΑΕ διαμορφώθηκε σε 39,66 % από 38,44 % που ήταν στις 21.01.2020.

RSS Feed: Corporate Announcements
Posted on: 23 January 2020 15:48
Author: ΔΕΗ Α.Ε.
Subject: ΓΝΩΣΤΟΠΟΙΗΣΗ ΑΛΛΑΓΗΣ ΣΥΝΘΕΣΗΣ ΔΙΟΙΚΗΤΙΚΟΥ ΣΥΜΒΟΥΛΙΟΥ

Full article link: http://dev-www1.helex.gr:8080/el/web/guest/companies-announcements-full-content/-/asset_publisher/bMe2sOcNyQuy/content/id/5332091

Δείτε την ανακοίνωση.

[Ανακοίνωση.](#)

RSS Feed: Corporate Announcements
Posted on: 23 January 2020 16:49
Author: Ι. ΚΛΟΥΚΙΝΑΣ-Ι. ΛΑΠΠΑΣ Α.Ε.
Subject: ΑΝΑΚΟΙΝΩΣΗ ΣΧΕΤΙΚΗ ΜΕ ΕΠΙΧΕΙΡΗΜΑΤΙΚΕΣ/ ΟΙΚΟΝΟΜΙΚΕΣ
ΕΞΕΛΙΞΕΙΣ ΣΤΗΝ ΕΤΑΙΡΙΑ

Full article link: http://dev-www1.helex.gr:8080/el/web/guest/companies-announcements-full-content/-/asset_publisher/bMe2sOcNyQuy/content/id/5332114

Η εταιρεία Ι. ΚΛΟΥΚΙΝΑΣ-Ι. ΛΑΠΠΑΣ ΑΕ ανακοινώνει την διακοπή λειτουργίας του καταστήματος της θυγατρικής της εταιρείας KLM BULGARIA EOOD με έδρα την Βουλγαρία, λόγω λήξεως του χρόνου διάρκειας της μίσθωσης και μη επίτευξης νέας συμφωνίας με τον ιδιοκτήτη. Προκειμένου η θυγατρική εταιρεία να συνεχίσει την δραστηριότητά της προχωρά σε έρευνα με σκοπό την εξεύρεση ακινήτου προς μίσθωση που να ανταποκρίνεται στις ανάγκες της και στην υψηλή ποιότητα των προϊόντων που εμπορεύεται.

Ο τζίρος της συγκεκριμένης εταιρείας δεν έχει σημαντική επίπτωση στα ενοποιημένα μεγέθη του ομίλου καθώς συμμετέχει περίπου με 0,94% στο ενοποιημένο κύκλο εργασιών. Επίσης το ποσό της συμμετοχής της θυγατρικής εταιρείας στις ατομικές οικονομικές καταστάσεις είναι πλήρως απομειωμένο από τα προηγούμενα έτη.

Ομολογιακά Δάνεια Επιχειρήσεων – Οργανωμένη Αγορά (Μετατρέψιμα)

Πλήθος Εισηγμένων Ομολογίων	Ονομαστική αξία	Τιμή έκδοσης	Σημερινό επιτόκιο	Ημερ. λήξης	Διάρκεια (έτη)	Σημείωση	Τοκομερίδιο		Μον. Διαπρα.	Ομόλογα Επιχειρήσεων	Κατωτ Τιμή	Ανωτ Τιμή	Τιμή κλεισ.	Προηγ. Κλείσιμο-ημέρια	Όγκος	Αξία Συναλλαγών	Τελευταία εντολή			Μεγ έτους	
							Κοινό	Προτιμησιακό									Τιμή	Αγορ./ Πώλ.	Ημερομηνία		λαχ
171,268,704	0.30	0.30	1.00	11/10/2025	9	---	14	---	1	FORTHNET Α.Ε. (Μ.Ο.Δ.)	---	---	---	---	---	---	1.0000	A	23/10/2019	100.0000	100.0000

Σημειώσεις Εταιρικών Ομολόγων

Ο Όγκος Συναλλαγών υπολογίζεται ως (Τεμάχια) * (Ονομαστική Τιμή). Η Αξία Συναλλαγών υπολογίζεται ως (Τεμάχια) * (Ονομαστική Τιμή) * (Τιμή %) + (Δεδουλευμένοι Τόκοι).

Οι τιμές συναλλαγών των ομολόγων υπολογίζονται ως ποσοστό επί τοις εκατό (%) της ονομαστικής τους τιμής.

Όλα τα ομόλογα έχουν Ονομαστική Αξία εκπεφρασμένη σε Ευρώ (εκτός εάν σημειώνεται διαφορετικά).

Ομολογιακά Δάνεια Επιχειρήσεων – Οργανωμένη Αγορά (Μη Μετατρέψιμα)

Πλήθος Εισηγμένων Ομολογιών	Ονομαστική αξία	Τιμή έκδοσης	Σημερινό επιτόκιο	Ημερ. λήξης	Διάρκεια (έτη)	Σημείωση	Τοκομερίδιο		Μον. Διασπ.	Ομόλογα Επιχειρήσεων	Δεδ. Τόκος	Αποδ./Λήξη	Κατωτ Τιμή	Ανωτ Τιμή	Τιμή κλεισ.	Προηγ. Κλείσιμο-ημ/νία	Όγκος	Αξία Συναλλαγών	Τελευταία εντολή			Μεγ έτους		
							Κοινό	Προτιμησιακό											Τιμή	Αγορ./ Πώλ.	Ημερομηνία		λαχ έτους	
175,000	1,000.00	1,000.00	3.40	26/07/2024	5	---	1	---	1	ΑΤΤΙCΑ Α.Ε. ΣΥΜΜΕΤΟΧΩΝ (Μη μετατρέψιμο)	---	3.4930	99.1000	99.4000	99.3990	99.4550	22/01/2020	120,000	118,979.65	99.1500	A	23/01/2020	98.0001	100.0000
300,000	1,000.00	1,000.00	3.10	27/06/2022	5	---	6	---	1	ΜΥΤΙΛΗΝΑΙΟΣ Α.Ε. ΟΜ. ΕΠΙΧΕΙΡΗΣΕΩΝ (Μη Μετατρέψιμο)	2.6694	2.6150	100.5000	101.0000	100.6324	100.7910	22/01/2020	54,000	54,485.65	100.7000	A	23/01/2020	99.5010	101.0000
50,000	1,000.00	1,000.00	4.25	20/06/2022	5	---	6	---	1	ΣΥΣΤΗΜΑΤΑ SUNLIGHT Α.Β.Ε.Ε. (Μη Μετατρέψιμο)	4.4861	3.3640	---	---	---	101.1500	22/01/2020	---	---	101.1500	A	23/01/2020	100.7000	102.0000
200,000	1,000.00	1,000.00	3.50	21/03/2022	5	---	6	---	1	Ο.Π.Α.Π. Α.Ε. (Μη Μετατρέψιμο)	12.2500	2.8000	100.4000	100.9900	100.8610	100.3820	22/01/2020	20,000	20,417.20	100.2500	A	23/01/2020	99.9196	100.9900
24,260	1,000.00	1,000.00	4.95	26/06/2023	5	---	4	---	1	B&F Α.Β.Ε.Ε. ΕΝΔΥΜΑΤΩΝ (Μη μετατρέψιμο)	4.2625	6.3860	94.4100	94.9999	94.4803	94.4000	22/01/2020	71,000	67,383.62	93.0100	A	23/01/2020	93.0000	94.9999
90,000	1,000.00	1,000.00	3.00	11/05/2023	5	---	4	---	1	CORAL Α.Ε. (Μη μετατρέψιμο)	6.4167	2.0590	102.5500	102.7600	102.6100	102.7430	22/01/2020	66,000	68,126.60	102.6100	A	23/01/2020	102.5038	105.0000
120,000	1,000.00	1,000.00	3.95	04/04/2025	7	---	4	---	1	ΓΕΚ ΤΕΡΝΑ Α.Ε. (Μη μετατρέψιμο)	12.6181	3.1680	102.5000	102.5000	102.5000	106.0080	22/01/2020	41,000	42,542.34	105.8000	A	23/01/2020	102.5000	106.8000
40,000,000	1.00	1.00	5.00	04/10/2021	5	---	14	---	1	HOUSEMARKET Α.Ε. (Μη Μετατρέψιμο)	0.0028	2.0810	104.0000	105.0000	104.2737	104.8000	22/01/2020	105,945	110,767.12	104.0500	A	23/01/2020	103.7385	105.1000
150,000	1,000.00	1,000.00	2.60	22/10/2026	7	---	1	---	1	ΤΕΡΝΑ ΕΝΕΡΓΕΙΑΚΗ Μ.Α.Ε.Χ. (Μη μετατρέψιμο)	7.0056	2.2390	101.9900	102.5000	102.0510	102.0150	22/01/2020	50,000	51,375.78	102.0100	A	23/01/2020	100.6110	102.8000
200,000	1,000.00	1,000.00	3.60	12/03/2026	7	---	2	---	1	ΑΕΡΟΠΟΡΙΑ ΑΙΓΑΙΟΥ Α.Ε. (Μη μετατρέψιμο)	13.7000	2.3060	106.5500	106.7000	106.6455	106.5500	22/01/2020	132,000	142,580.40	106.4700	A	23/01/2020	104.0000	107.3000

Σημειώσεις Εταιρικών Ομολόγων

Ο Όγκος Συναλλαγών υπολογίζεται ως (Τεμάχια) * (Ονομαστική Τιμή). Η Αξία Συναλλαγών υπολογίζεται ως (Τεμάχια) * (Ονομαστική Τιμή) * (Τιμή %) + (Δεδουλευμένοι Τόκοι).

Οι τιμές συναλλαγών των ομολόγων υπολογίζονται ως ποσοστό επί τοις εκατό (%) της ονομαστικής τους τιμής.

Όλα τα ομόλογα έχουν Ονομαστική Αξία εκπεφρασμένη σε Ευρώ (εκτός εάν σημειώνεται διαφορετικά).

Ομόλογα Ελληνικού Δημοσίου

Πλήθος Εισηγμ. Ομολογιών	Ονομ. αξία	Σημερινό επιτόκιο	Υπολογισμός Δεδοουλευμένων	Ημερ/νία Λήξης [1]	Διάρκεια (έτη)	Σημείωση	Ημερομηνία Πληρ.	Αξία τρέχοντος	Μον. Διαπρ.	Ομόλογα Ελληνικού Δημοσίου	Κατωτ Τιμή	Ανωτ Τιμή	Τιμή κλεισ.	Προηγ. Κλείσιμο-ημ/νία	Όγκος	Αξία Συναλλαγών	Τελευταία εντολή Αγορ./ Πώλ. Ημερομηνία
3,000,000	1,000.00	4.38	Πργμ/Πργμ	01/08/2022	5	---	01/08	4.38	1	ΟΕΔ-ΣΤΘ-010822-05Χ-4,375-1,000	---	---	---	---	---	---	1.0000 A 28/11/2018
2,500,000	1,000.00	3.45	Πργμ/Πργμ	02/04/2024	5	---	02/04	3.45	1	ΟΕΔ-ΣΤΘ-020424-05Χ-3,450-1,000	---	---	---	---	---	---	---
4,355,990,324	1.00	3.50	Πργμ/Πργμ	30/01/2023	5	---	01/02 - 31/01	3.50	1	ΟΕΔ-ΣΤΘ-300123-05Χ-3,500-1,00	---	---	---	94.5720 13/07/2018	---	---	1.0000 A 28/11/2018
5,962,747,327	1.00	3.75	Πργμ/Πργμ	30/01/2028	10	---	/02 - 01/02 - 31/	3.75	1	ΟΕΔ-ΣΤΘ-300128-10Χ-3,750-1,00	---	---	---	85.4610 13/07/2018	---	---	1.0000 A 28/11/2018
6,091,218,404	1.00	3.90	Πργμ/Πργμ	30/01/2033	15	---	/02 - 01/02 - 31/	3.90	1	ΟΕΔ-ΣΤΘ-300133-15Χ-3,900-1,00	---	---	---	78.6730 13/07/2018	---	---	1.0000 A 28/11/2018
4,805,399,486	1.00	4.00	Πργμ/Πργμ	30/01/2037	19	---	/02 - 01/02 - 31/	4.00	1	ΟΕΔ-ΣΤΘ-300137-19Χ-4,000-1,00	---	---	---	77.0370 13/07/2018	---	---	1.0000 A 28/11/2018
4,603,713,186	1.00	4.20	Πργμ/Πργμ	30/01/2042	24	---	/02 - 01/02 - 31/	4.20	1	ΟΕΔ-ΣΤΘ-300142-24Χ-4,200-1,00	---	---	---	77.7640 13/07/2018	---	---	1.0000 A 28/11/2018
550,418,123	1.00	3.00	Πργμ/Πργμ	24/02/2023	11	---	24/02	3.00	1	ΟΕΔ-ΣΤΘ-240223-11Χ-2,000-1,00	---	---	---	10.0000 22/06/2015	---	---	10.0000 A 11/07/2019
445,007,576	1.00	3.00	Πργμ/Πργμ	24/02/2024	12	---	24/02	3.00	1	ΟΕΔ-ΣΤΘ-240224-12Χ-2,000-1,00	---	---	---	10.0000 22/06/2015	---	---	---
423,674,226	1.00	3.00	Πργμ/Πργμ	24/02/2025	13	---	24/02	3.00	1	ΟΕΔ-ΣΤΘ-240225-13Χ-2,000-1,00	---	---	---	10.0000 22/06/2015	---	---	---
212,292,153	1.00	3.00	Πργμ/Πργμ	24/02/2026	14	---	24/02	3.00	1	ΟΕΔ-ΣΤΘ-240226-14Χ-2,000-1,00	---	---	---	10.0000 22/06/2015	---	---	---
160,621,352	1.00	3.00	Πργμ/Πργμ	24/02/2027	15	---	24/02	3.00	1	ΟΕΔ-ΣΤΘ-240227-15Χ-2,000-1,00	---	---	---	10.0000 22/06/2015	---	---	---
183,244,055	1.00	3.00	Πργμ/Πργμ	24/02/2028	16	---	24/02	3.00	1	ΟΕΔ-ΣΤΘ-240228-16Χ-2,000-1,00	---	---	---	10.0000 22/06/2015	---	---	---
164,802,894	1.00	3.00	Πργμ/Πργμ	24/02/2029	17	---	24/02	3.00	1	ΟΕΔ-ΣΤΘ-240229-17Χ-2,000-1,00	---	---	---	10.0000 22/06/2015	---	---	---
165,460,943	1.00	3.00	Πργμ/Πργμ	24/02/2030	18	---	24/02	3.00	1	ΟΕΔ-ΣΤΘ-240230-18Χ-2,000-1,00	---	---	---	10.0000 22/06/2015	---	---	---
129,007,241	1.00	3.00	Πργμ/Πργμ	24/02/2031	19	---	24/02	3.00	1	ΟΕΔ-ΣΤΘ-240231-19Χ-2,000-1,00	---	---	---	10.0000 22/06/2015	---	---	---
126,192,683	1.00	3.00	Πργμ/Πργμ	24/02/2032	20	---	24/02	3.00	1	ΟΕΔ-ΣΤΘ-240232-20Χ-2,000-1,00	---	---	---	10.0000 22/06/2015	---	---	---
146,905,168	1.00	3.00	Πργμ/Πργμ	24/02/2033	21	---	24/02	3.00	1	ΟΕΔ-ΣΤΘ-240233-21Χ-2,000-1,00	---	---	---	10.0000 22/06/2015	---	---	---
154,475,606	1.00	3.00	Πργμ/Πργμ	24/02/2034	22	---	24/02	3.00	1	ΟΕΔ-ΣΤΘ-240234-22Χ-2,000-1,00	---	---	---	10.0000 22/06/2015	---	---	---
144,429,441	1.00	3.00	Πργμ/Πργμ	24/02/2035	23	---	24/02	3.00	1	ΟΕΔ-ΣΤΘ-240235-23Χ-2,000-1,00	---	---	---	10.0000 22/06/2015	---	---	---
166,211,676	1.00	3.00	Πργμ/Πργμ	24/02/2036	24	---	24/02	3.00	1	ΟΕΔ-ΣΤΘ-240236-24Χ-2,000-1,00	---	---	---	10.0000 22/06/2015	---	---	---
145,461,669	1.00	3.00	Πργμ/Πργμ	24/02/2037	25	---	24/02	3.00	1	ΟΕΔ-ΣΤΘ-240237-25Χ-2,000-1,00	---	---	---	10.0000 22/06/2015	---	---	---
146,941,087	1.00	3.00	Πργμ/Πργμ	24/02/2038	26	---	24/02	3.00	1	ΟΕΔ-ΣΤΘ-240238-26Χ-2,000-1,00	---	---	---	10.0000 22/06/2015	---	---	---
135,115,612	1.00	3.00	Πργμ/Πργμ	24/02/2039	27	---	24/02	3.00	1	ΟΕΔ-ΣΤΘ-240239-27Χ-2,000-1,00	---	---	---	10.0000 22/06/2015	---	---	---
141,909,637	1.00	3.00	Πργμ/Πργμ	24/02/2040	28	---	24/02	3.00	1	ΟΕΔ-ΣΤΘ-240240-28Χ-2,000-1,00	---	---	---	10.0000 22/06/2015	---	---	---
136,788,720	1.00	3.00	Πργμ/Πργμ	24/02/2041	29	---	24/02	3.00	1	ΟΕΔ-ΣΤΘ-240241-29Χ-2,000-1,00	---	---	---	10.0000 22/06/2015	---	---	---
163,643,410	1.00	3.00	Πργμ/Πργμ	24/02/2042	30	---	24/02	3.00	1	ΟΕΔ-ΣΤΘ-240242-30Χ-2,000-1,00	---	---	---	10.0000 22/06/2015	---	---	---
4,000,000	1,000.00	3.88	Πργμ/Πργμ	12/03/2029	10	---	12/03	3.88	1	ΟΕΔ-ΣΤΘ-120329-10Χ-3,875-1,0000	---	---	---	---	---	100.0000 A 15/10/2019	
503,753	1,000.00	0.32	FLR Πργμ/360	16/09/2021	2	---	16/03 - 16/09	---	1	ΟΕΔ-ΚΥΜ-160921-02Χ-0,319-1,000	---	---	---	---	---	---	---
3,000,000	1,000.00	3.38	Πργμ/Πργμ	15/02/2025	7	---	15/02	3.38	1	ΟΕΔ-ΣΤΘ-150225-07Χ-3,375-1,000	---	---	---	---	---	---	---
250,250	1,000.00	2.90	Πργμ/Πργμ	20/03/2023	4	---	20/03	2.90	1	ΟΕΔ-ΣΤΘ-200323-04Χ-2,900-1,000	---	---	---	---	---	---	---
964,000	1,000.00	3.25	Πργμ/Πργμ	20/03/2025	6	---	20/03	3.25	1	ΟΕΔ-ΣΤΘ-200325-06Χ-3,250-1,000	---	---	---	---	---	---	---
2,100,000	1,000.00	3.55	Πργμ/Πργμ	20/03/2026	7	---	20/03	3.55	1	ΟΕΔ-ΣΤΘ-200326-07Χ-3,550-1,000	---	---	---	---	---	---	---
2,500,000	1,000.00	1.88	Πργμ/Πργμ	23/07/2026	7	---	23/07	1.88	1	ΟΕΔ-ΣΤΘ-230726-07Χ-1,875-1,000	---	---	---	---	---	---	---

Σημειώσεις Ομολόγων Ελλ. Δημοσίου

Ο Όγκος Συναλλαγών υπολογίζεται ως (Τεμάχια) * (Ονομαστική Τιμή). Η Αξία Συναλλαγών υπολογίζεται ως (Τεμάχια) * (Ονομαστική Τιμή) * (Τιμή %) + (Δεδοουλευμένοι Τόκοι)

Η Αξία του τρέχοντος τοκομεριδίου για τις εκδόσεις Ονομαστικής Αξίας 0,01 ευρώ, αναφέρεται σε Ονομαστική Αξία 100 ευρώ.

FLR (= Floating Interest Rate) Ομόλογο Μεταβλητού Επιτοκίου.

[1] - Η Ημερομηνία Λήξης της τοκοφόρου περιόδου και η Ημερομηνία Πληρωμής του τοκομεριδίου.

Ομόλογα Ελληνικού Δημοσίου

Πλήθος Εισηγμ. Ομολογιών	Ονομ. αξία	Σημερινό επιτόκιο	Υπολογισμός Δεδουλευμένων	Ημερ/νία Λήξης [1]	Διάρκεια (έτη)	Σημείωση	Ημερομηνία Πληρ.	Αξία τρέχοντος	Μον. Διαπρ.	Ομόλογα Ελληνικού Δημοσίου	Κατωτ Τιμή	Ανωτ Τιμή	Τιμή κλεισ.	Προηγ. Κλείσιμο-ημ/νία	Όγκος	Αξία Συναλλαγών	Τελευταία εντολή Αγορ./ Πώλ. Ημερομηνία
--------------------------	------------	-------------------	---------------------------	--------------------	----------------	----------	------------------	----------------	-------------	-----------------------------------	------------	-----------	-------------	------------------------	-------	-----------------	---

Σημειώσεις Ομολόγων Ελλ. Δημοσίου

Ο Όγκος Συναλλαγών υπολογίζεται ως (Τεμάχια) * (Ονομαστική Τιμή). Η Αξία Συναλλαγών υπολογίζεται ως (Τεμάχια) * (Ονομαστική Τιμή) * (Τιμή %) + (Δεδουλευμένοι Τόκοι)

Η Αξία του τρέχοντος τοκομεριδίου για τις εκδόσεις Ονομαστικής Αξίας 0,01 ευρώ, αναφέρεται σε Ονομαστική Αξία 100 ευρώ.

FLR (= Floating Interest Rate) Ομόλογο Μεταβλητού Επιτοκίου.

[1] - Η Ημερομηνία Λήξης της τοκοφόρου περιόδου και η Ημερομηνία Πληρωμής του τοκομεριδίου.

Έντοκα Γραμμάτια & Zero Coupon Ομόλογα Ελληνικού Δημοσίου

Ημερ/νία	Διάρκειας 13 εβδομάδων									Διάρκειας 26 εβδομάδων									Διάρκειας 52 εβδομάδων									
	Ημερ/νία Λήξης	Αρχικό Επιτόκιο	Πλήθος Εισηγμένων	Όνομ/κή αξία	Τιμή έκδοσης	Τελευταία Τιμή	Συναλλαγή Ημερομηνία	Όγκος Συναλλαγών	Σημ.	Ημερ/νία Λήξης	Αρχικό Επιτόκιο	Πλήθος Εισηγμένων	Όνομ/κή αξία	Τιμή έκδοσης	Τελευταία Τιμή	Συναλλαγή Ημερομηνία	Όγκος Συναλλαγών	Σημ.	Ημερ/νία Λήξης	Αρχικό Επιτόκιο	Πλήθος Εισηγμένων	Όνομ/κή αξία	Τιμή έκδοσης	Τελευταία Τιμή	Συναλλαγή Ημερομηνία	Όγκος Συναλλαγών	Σημ.	
15/03/2019	---	---	---	---	---	---	---	---	---	---	---	---	---	---	---	---	---	---	---	---	---	---	---	---	---	---	---	---
14/06/2019	---	---	---	---	---	---	---	---	---	---	---	---	---	---	---	---	---	---	---	---	---	---	---	---	---	---	---	---
13/09/2019	---	---	---	---	---	---	---	---	---	---	---	---	---	---	---	---	---	---	---	---	---	---	---	---	---	---	---	---
13/12/2019	---	---	---	---	---	---	---	---	---	---	---	---	---	---	---	---	---	---	---	---	---	---	---	---	---	---	---	---

Ημερήσιο Δελτίο Τιμών

Έτος: 141 Αύξων Αριθμός Συνεδρίασης: 15

Ενότητα 5: Ομόλογα Ελληνικού Δημοσίου Διαπραγματεύσιμα με τη Μέθοδο Εκφώνησης - Αντιφώνησης

Πέμπτη, 23 Ιανουαρίου, 2020

Ομόλογα σε Κυκλοφορία	Νόμισμα / Ελάχιστη διαπραγ.	Ημερομηνία Πληρ.	Αξία τρέχοντος τοκομεριδίου	Σημείωση	Τοκομερίδιο	Μονάδα διαπίσης	Ημερ/νία Έκδοσης	Διάρκεια (έτη)	Σημερινό επιτόκιο	Υ.Δ.Τ σε	Ομόλογα	Τελευταία τιμή προηγ.	Τελευτ. Τιμή	Εκφ. τοις μετρητοίς (€) Αγорг. / Πώλ Ημερομηνία	Συναλλαγές σε τμχ	Ελάχιστο ζωής	Μέγιστο ζωής		
0	GBP / 10	01/12	0.25	---	63	1	01/12/1928	100	2.5	360	Ε.Κ.Τ.Ε.	---	---	---	---	---	---		
103,746	GBP / 10	01/12	0.25	---	61	1	01/12/1930	98	2.5	360	Ε.Κ.Τ.Ε. σειρά	2.27	05/02/1996	2.27	Π	05/02/1996	---	2.27	2.27

Νομικών Προσώπων και Εταιρειών σε Συνάλλαγμα και Ευρο

Σημειώσεις Ομολόγων Ελλ. Δημοσίου

Υ.Δ.Τ: Υπολογισμός Δεδουλευμένων Τόκων.

FLR (= Floating Interest Rate) Ομόλογο Μεταβλητού Επιτοκίου.

Η ελάχιστη διαπραγματεύσιμη Ονομαστική Αξία για όλους τους Άυλους Τίτλους του Δημοσίου είναι τα 100 Ευρώ.

(μψρ-0)

Πίνακας Μελών Χρηματιστηρίου Αθηνών και Μελών ΕΤ.ΕΚ.

Επωνυμία	Διεύθυνση	Τηλέφωνο	Φαξ	Αγορά Μετοχών			Αγορά Παραγώγων		Μέλη ΕΤ.ΕΚ.	
				Μέλος Αγοράς	Μέλος εξ Αποστάσεως	Ειδικός Διαπρήτης	Διαπρήτης	Ειδικός Διαπρήτης	Γενικό Εκκαθιστικό	Άμεσο Εκκαθιστικό
ALPHA ΤΡΑΠΕΖΑ Α.Ε.	ΣΤΑΔΙΟΥ 40, ΑΘΗΝΑ	(210)-3260000	(210)-3264116						a	
		(210)-3265546	(210)-3265811							
ΛΕΩΦ. ΑΘΗΝΩΝ 103, ΑΘΗΝΑ		+30 2103436820	210-3436270							
ARGUS STOCKBROKERS LTD				a	a		a			
25 ΛΕΩΦΟΡΟΣ ΔΗΜΟΣΘΕΝΗ ΣΕΒΕΡΗ 25 ,		0035722717000								
ATLANTIC SECURITIES LTD				a	a					
ΠΡΟΔΡΟΜΟΥ 37 37,		0035722445400								
ΑΧΟΝ ΧΡΗΜΑΤΙΣΤΗΡΙΑΚΗ Α.Ε.Π.Ε.Υ.				a			a			
ΣΤΑΔΙΟΥ 48 48, ΑΘΗΝΑ		2103363800								
ΒΕΤΑ ΧΡΗΜΑΤΙΣΤΗΡΙΑΚΗ Α.Ε.Π.Ε.Υ.				a		a	a			a
Λ.ΑΛΕΞΑΝΔΡΑΣ 29 29 , ΑΘΗΝΑ		2106478900								
BNP PARIBAS SECURITIES SERVICES									a	
ΛΑΜΨΑΚΟΥ 2 2, ΑΘΗΝΑ		2107468525								
BOFA SECURITIES EUROPE SA				a	a					
112 AVENUE KL'BER 75116 ,										
CAPITAL ΑΧΕΠΕΥ				a			a			
ΜΗΤΡΟΠΟΛΕΩΣ 58 58, ΑΘΗΝΑ		2103369700								
CFS ΧΡΗΜΑΤΙΣΤΗΡΙΑΚΗ Α.Ε.Π.Ε.Υ.				a						
ΠΑΠΑΡΡΗΓΟΠΟΥΛΟΥ 3 3, ΑΘΗΝΑ		2103360800								
CITIGROUP GLOBAL MARKETS EUROPE AG				a	a					
REUTERWEG 16 FRANKFURT 16 16,										
CITIGROUP GLOBAL MARKETS LIMITED				a	a					
33 CANADA SQUARE - CANARY WHARF 1,		+44 02079864000								
CREDIT SUISSE SECURITIES (EUROPE) LIMITED				a	a					
ONE CABOT SQUARE 1 , LONDON		+44 2078888888								
CREDIT SUISSE SECURITIES SOCIEDAD DE VALORES SA				a	a					
CALLE AYALA 42, 3A PLANTA-B MADRID ,										
DEUTSCHE BANK AG					a					
GREAT WINCHESTER STREET 1 , LONDON		+44 20 754 54209	00441133361437							
EUROBANK EQUITIES Α.Ε.Π.Ε.Υ.				a		a	a	a		a
ΦΙΛΕΛΛΗΝΩΝ 10 & ΞΕΝΟΦΩΝΤΟΣ 13 , ΑΘΗΝΑ		2103720000								
EUROCORP Α.Ε.Π.Ε.Υ.				a			a			a
ΠΛ.ΦΙΛΙΚΗΣ ΕΤΑΙΡΕΙΑΣ 14 14 14, ΑΘΗΝΑ		210-7263600								
EUROTRUST ΧΡΗΜΑΤΙΣΤΗΡΙΑΚΗ Α.Ε.Π.Ε.Υ.				a						
ΣΕΒΑΣΤΟΥΠΟΛΕΩΣ 113 113, ΑΘΗΝΑ		2103363100								
EUROXX ΧΡΗΜΑΤΙΣΤΗΡΙΑΚΗ Α.Ε.Π.Ε.Υ.				a		a	a	a		a
ΠΑΛΛΑΙΟΛΟΓΟΥ 7, ΧΑΛΑΝΔΡΙ		+30 2106879400	210-6879401							
ΠΑΛΛΑΙΟΛΟΓΟΥ 7, ΧΑΛΑΝΔΡΙ		(210)-6879400	(210)-6879401							
GLOBAL CAPITAL SECURITIES & FINANCIAL SERVICES LTD				a	a					
Λ.ΑΡΧΙΕΠΙΣΚΟΠΟΥ ΜΑΚΑΡΙΟΥ Γ50 50,		0035722710710								
HSBC FRANCE									a	
Λ.ΜΕΣΟΓΕΙΩΝ 109-111 109-111 109-111,		2106961125								
INDEX ΧΡΗΜΑΤΙΣΤΗΡΙΑΚΗ Α.Ε.Π.Ε.Υ.				a						
ΔΡΑΓΑΤΣΑΝΙΟΥ 6 6, ΑΘΗΝΑ		6944589533								
ΛΑΙΚΗ FINANCIAL SERVICES LTD					a					
ΛΕΩΦ. ΒΥΡΩΝΟΣ 26, ΛΕΥΚΩΣΙΑ ΚΥΠΡΟΥ		357 22367367	357 22718567							
MEGA EQUITY SECURITIES & FINANCIAL SERVICES PUBLIC LTD				a	a		a			
ΛΕΩΦ.ΓΡΙΒΑ ΔΙΓΕΝΗ 42-44 42-44,		0035722711711								
MERIT ΧΡΗΜΑΤΙΣΤΗΡΙΑΚΗ Α.Ε.Π.Ε.Υ.				a		a	a			a
ΣΟΦΟΚΛΕΟΥΣ 5 5, ΑΘΗΝΑ		2103671880								
MERRILL LYNCH INTERNATIONAL				a	a					
2 KING EDWARD STREET 2 , LONDON		210329 2164								
NUNTIUS ΧΡΗΜΑΤΙΣΤΗΡΙΑΚΗ Α.Ε.Π.Ε.Υ.				a						
ΔΡΑΓΑΤΣΑΝΙΟΥ 6 6, ΑΘΗΝΑ		2103350599								
ONE PLUS CAPITAL LIMITED				a	a					
75 PRODROMOU AVENUE NICOSIA 1307 ,		35722873760								
PROCHOICE CHRIMATISTIRIAKI LTD				a	a					
ΛΕΩΦ.ΣΠΥΡΟΥ ΚΥΠΡΙΑΝΟΥ 57, ΑΚΙΝΗΤΑ Φ 57,		035724661192								
SHARELINK SECURITIES & FINANCIAL SERVICES LTD				a	a		a			
HOUSE-ΘΕΟΤΟΚΗ 6 ΜΕΓΑΡΟ ΕΛΛΗΝΑ 6 ,		0035722554436								
SOCIETE GENERALE S.A.				a	a		a			
17 COURS VALMY, CEDEX ,		+33 157290504								

Πίνακας Μελών Χρηματιστηρίου Αθηνών και Μελών ΕΤ.ΕΚ.

Επωνυμία			Αγορά Μετοχών			Αγορά Παραγώγων		Μέλη ΕΤ.ΕΚ.	
Διεύθυνση	Τηλέφωνο	Φαξ	Μέλος Αγοράς	Μέλος εξ Αποστάσεως	Ειδικός Διαπρ/τής	Διαπρ/τής	Ειδικός Διαπρ/τής	Γενικό Εκκαθ/στικό	Άμεσο Εκκαθ/στικό
SOLIDUS SECURITIES Α.Ε.Π.Ε.Υ.			a			a			a
ΛΟΥΙΖΗΣ ΡΙΑΝΚΟΥΡ 64 64, ΑΘΗΝΑ	2106900600								
THE CYPRUS INVESTMENT & SECURITIES CORPORATION LTD			a	a					
ΛΕΩΦ. ΛΕΜΕΣΟΥ 154 154,	0035722121700								
UBS EUROPE SE			a	a					
OPERNTURM, BOCKENHEIMER LANDSTRASSE 2-4 2-4 ,	00496921790								
UBS LIMITED				a					
FINSBURY AVENUE 1 , LONDON	+44 2075687135								
Α. ΣΑΡΡΗΣ ΧΡΗΜΑΤΙΣΤΗΡΙΑΚΗ Α.Ε.Π.Ε.Υ.			a						
ΔΡΑΓΑΤΣΑΝΙΟΥ 6 6, ΑΘΗΝΑ	2103367700								
ΑΛΦΑ FINANCE ΑΕΠΕΥ			a		a	a	a		a
ΜΕΡΛΙΝ 5 5, ΑΘΗΝΑ	2103487205								
Γ. Α. ΠΕΡΒΑΝΑΣ ΧΡΗΜΑΤΙΣΤΗΡΙΑΚΗ Α.Ε.Π.Ε.Υ			a						
ΣΟΦΟΚΛΕΟΥΣ 7-9 7-9, ΑΘΗΝΑ	2103727201								
ΔΥΝΑΜΙΚΗ ΧΡΗΜΑΤΙΣΤΗΡΙΑΚΗ Α.Ε.Π.Ε.Υ			a			a			a
ΤΡΑΛΛΕΩΝ 2 & Λ.ΣΥΓΓΡΟΥ 223 223 , ΝΕΑ ΣΥΜΥΡΝΗ	2103677700								
ΕΘΝΙΚΗ ΤΡΑΠΕΖΑ ΤΗΣ ΕΛΛΑΔΟΣ Α.Ε.			a		a	a		a	
ΑΚΑΔΗΜΙΑΣ 68, ΑΘΗΝΑ	(210)-3328817	(210)-3328678							
ΑΙΟΛΟΥ 86, ΑΘΗΝΑ	(210)-3341000	(210)-3228187							
ΕΘΝΙΚΗ ΧΡΗΜΑΤΙΣΤΗΡΙΑΚΗ Α.Ε.Π.Ε.Υ.			a		a	a	a		
ΛΕΩΦ. ΚΗΦΙΣΙΑΣ 66 (ΚΤΗΡΙΟ Α) 66, ΜΑΡΟΥΣΙ	2107720000								
ΕΛΛΗΝΙΚΗ ΤΡΑΠΕΖΑ (ΕΠΕΝΔΥΣΕΙΣ) ΛΤΔ				a					
ΛΕΩΦ.ΚΥΡΙΑΚΟΥ ΜΑΤΣΗ 31 - ΤΘ 24747 , ΛΕΥΚΩΣΙΑ ΚΥΠΡΟΥ	+357 22500100	357 22500110							
ΕΛΛΗΝΟΑΜΕΡΙΚΑΝΙΚΗ ΧΡΗΜΑΤΙΣΤΗΡΙΑΚΗ ΑΕΠΕΥ			a		a	a			a
ΑΝΔΡΕΑ ΠΑΠΑΝΔΡΕΟΥ 27 27 27, ΜΑΡΟΥΣΙ	2103311100								
Ι. Χ. ΜΑΥΡΙΚΗΣ ΧΡΗΜΑΤΙΣΤΗΡΙΑΚΗ Α.Ε.Π.Ε.Υ			a						
ΣΟΦΟΚΛΕΟΥΣ 5 5, ΑΘΗΝΑ	2103240185								
ΚΑΠΠΑ ΧΡΗΜΑΤΙΣΤΗΡΙΑΚΗ Α.Ε.Π.Ε.Υ.			a			a			
ΒΑΛΛΑΩΡΙΤΟΥ 15 15, ΑΘΗΝΑ	2103610371								
ΚΑΡΑΜΑΝΩΦ ΧΡΗΜΑΤΙΣΤΗΡΙΑΚΗ Α.Ε.Π.Ε.Υ.			a			a			
ΠΛ.ΑΓ.ΘΕΟΔΩΡΩΝ 2 2, ΑΘΗΝΑ	2103212947								
ΚΥΚΛΟΣ ΧΡΗΜΑΤΙΣΤΗΡΙΑΚΗ Α.Ε.Π.Ε.Υ.			a			a			a
ΠΑΝΕΠΙΣΤΗΜΙΟΥ 39 39, ΑΘΗΝΑ	6944589533								
ΛΕΩΝ ΔΕΠΟΛΑΣ ΧΡΗΜΑΤΙΣΤΗΡΙΑΚΗ Α.Ε.Π.Ε.Υ.			a		a	a			
ΧΡΗΣΤΟΥ ΛΑΔΑ 1 1, ΑΘΗΝΑ	2103213276 -28								
Ν. ΧΡΥΣΟΧΟΙΔΗΣ ΧΡΗΜΑΤΙΣΤΗΡΙΑΚΗ Α.Ε.Π.Ε.Υ			a			a			a
ΣΟΦΟΚΛΕΟΥΣ 7-9 7-9, ΑΘΗΝΑ	2103213913								
ΠΑΝΤΕΛΑΚΗΣ ΧΡΗΜΑΤΙΣΤΗΡΙΑΚΗ Α.Ε.Π.Ε.Υ			a		a	a	a		
ΕΘΝΙΚΗΣ ΑΝΤΙΣΤΑΣΕΩΣ 57, ΚΤΙΡΙΟ Β 57, ΧΑΛΑΝΔΡΙ	2106965000								
ΠΕΙΡΑΙΩΣ Α.Ε.Π.Ε.Υ.			a		a	a	a		a
ΣΤΑΔΙΟΥ 10 10 10, ΑΘΗΝΑ	2103354100								
ΠΗΓΑΣΟΣ ΧΡΗΜΑΤΙΣΤΗΡΙΑΚΗ Α.Ε.Π.Ε.Υ.			a			a			
ΒΑΛΛΑΩΡΙΤΟΥ 17 & ΑΜΕΡΙΚΗΣ 17 , ΑΘΗΝΑ	2103670700								
ΣΤ. ΕΜ. ΛΑΥΡΕΝΤΑΚΗΣ ΧΡΗΜΑΤΙΣΤΗΡΙΑΚΗ Α.Ε.Π.Ε.Υ.			a			a			
ΣΟΦΟΚΛΕΟΥΣ 7-9 7-9, ΑΘΗΝΑ	2103213336								
ΤΡΑΠΕΖΑ EUROBANK ERGASIAS Α.Ε.								a	
ΟΘΩΝΟΣ 8, ΑΘΗΝΑ	(210)-3337969	(210)-3245916							
	(210)-3337000	(210)-3233866							
ΟΘΩΝΟΣ 8, ΑΘΗΝΑ	+30 2103337000	210-3245916							
ΤΡΑΠΕΖΑ ΟΡΤΙΜΑ BANK Α.Ε.			a		a	a	a	a	
ΑΙΓΙΑΛΕΙΑΣ 32 & ΠΑΡΑΔΕΙΣΟΥ 32 , ΜΑΡΟΥΣΙ	2108173662								
ΤΡΑΠΕΖΑ ΠΕΙΡΑΙΩΣ Α.Ε.			a			a		a	
ΑΜΕΡΙΚΗΣ 4, ΑΘΗΝΑ	(210)-3335000	(210)-3335079							
	(210)-3335918	(210)-3254207							
ΑΜΕΡΙΚΗΣ 4, ΑΘΗΝΑ	+30 2103335000	210-3335079							

Πίνακας Μετοχών Υπό Ειδική Διαπραγμάτευση

Χρέογραφο	Κατηγορία Διαπραγμάτευσης
Ειδικός Διαπραγματευτής	Έναρξη Ειδικής Διαπραγμάτευσης
ALPHA ETF FTSE Athex Large Cap	Διαπραγματεύσιμα Αμοιβαία Κεφάλαια (Δ.Α.Κ.)
ΑΛΦΑ FINANCE ΑΕΠΕΥ	25/01/2013
ΑΛΦΑ FINANCE ΑΕΠΕΥ	02/01/1900
ΕΘΝΙΚΗ ΧΡΗΜΑΤΙΣΤΗΡΙΑΚΗ Α.Ε.Π.Ε.Υ.	02/01/1900
ΕΘΝΙΚΗ ΧΡΗΜΑΤΙΣΤΗΡΙΑΚΗ Α.Ε.Π.Ε.Υ.	07/04/2013
A.S. COMPANYY (ΚΟ)	Κύρια Αγορά
EUROBANK EQUITIES Α.Ε.Π.Ε.Υ.	01/04/2019
ALPHA BANK (ΚΟ)	Κύρια Αγορά
EUROBANK EQUITIES Α.Ε.Π.Ε.Υ.	22/10/2006
EUROBANK EQUITIES Α.Ε.Π.Ε.Υ.	24/10/2012
MERIT ΧΡΗΜΑΤΙΣΤΗΡΙΑΚΗ Α.Ε.Π.Ε.Υ.	03/09/2012
MERIT ΧΡΗΜΑΤΙΣΤΗΡΙΑΚΗ Α.Ε.Π.Ε.Υ.	03/09/2013
ΑΛΦΑ FINANCE ΑΕΠΕΥ	29/02/2016
ΕΘΝΙΚΗ ΧΡΗΜΑΤΙΣΤΗΡΙΑΚΗ Α.Ε.Π.Ε.Υ.	02/01/1900
ΕΘΝΙΚΗ ΧΡΗΜΑΤΙΣΤΗΡΙΑΚΗ Α.Ε.Π.Ε.Υ.	15/01/2013
ΕΛΛΗΝΟΑΜΕΡΙΚΑΝΙΚΗ ΧΡΗΜΑΤΙΣΤΗΡΙΑΚΗ ΑΕΠΕΥ	25/07/2014
ΕΛΛΗΝΟΑΜΕΡΙΚΑΝΙΚΗ ΧΡΗΜΑΤΙΣΤΗΡΙΑΚΗ ΑΕΠΕΥ	06/02/2019
ΛΕΩΝ ΔΕΠΟΛΑΣ ΧΡΗΜΑΤΙΣΤΗΡΙΑΚΗ Α.Ε.Π.Ε.Υ.	04/01/2016
ΠΕΙΡΑΙΩΣ Α.Ε.Π.Ε.Υ.	28/05/2013
ΠΕΙΡΑΙΩΣ Α.Ε.Π.Ε.Υ.	28/05/2009
ΑΤΤΙΣΑ ΣΥΜΜΕΤΟΧΩΝ (ΚΟ)	Κύρια Αγορά
ΕΛΛΗΝΟΑΜΕΡΙΚΑΝΙΚΗ ΧΡΗΜΑΤΙΣΤΗΡΙΑΚΗ ΑΕΠΕΥ	28/12/2017
ΑΤΤΙΣΑ BANK Α.Τ.Ε. (ΚΟ)	Κύρια Αγορά
EUROBANK EQUITIES Α.Ε.Π.Ε.Υ.	11/11/2019
EUROXX ΧΡΗΜΑΤΙΣΤΗΡΙΑΚΗ Α.Ε.Π.Ε.Υ.	22/01/2016
ΠΕΙΡΑΙΩΣ Α.Ε.Π.Ε.Υ.	20/09/2017
AUTOHELLAS (ΚΟ)	Κύρια Αγορά
EUROXX ΧΡΗΜΑΤΙΣΤΗΡΙΑΚΗ Α.Ε.Π.Ε.Υ.	02/07/2018
ΑΛΦΑ FINANCE ΑΕΠΕΥ	01/07/2019
BRIQ PROPERTIES (ΚΟ)	Κύρια Αγορά
EUROBANK EQUITIES Α.Ε.Π.Ε.Υ.	09/01/2019
EUROBANK EQUITIES Α.Ε.Π.Ε.Υ.	09/09/2019
BYTE COMPUTER (ΚΟ)	Κύρια Αγορά
MERIT ΧΡΗΜΑΤΙΣΤΗΡΙΑΚΗ Α.Ε.Π.Ε.Υ.	04/08/2013
MERIT ΧΡΗΜΑΤΙΣΤΗΡΙΑΚΗ Α.Ε.Π.Ε.Υ.	04/08/2008
CENERGY HOLDINGS (ΚΑ)	Κύρια Αγορά
EUROBANK EQUITIES Α.Ε.Π.Ε.Υ.	02/01/2017
EUROBANK EQUITIES Α.Ε.Π.Ε.Υ.	02/01/2016
ΑΛΦΑ FINANCE ΑΕΠΕΥ	02/01/2017
ΑΛΦΑ FINANCE ΑΕΠΕΥ	02/01/2016
CNL CAPITAL (ΚΟ)	Κύρια Αγορά
MERIT ΧΡΗΜΑΤΙΣΤΗΡΙΑΚΗ Α.Ε.Π.Ε.Υ.	01/10/2018
COCA-COLA HBC AG (ΚΟ)	Κύρια Αγορά
ΕΘΝΙΚΗ ΧΡΗΜΑΤΙΣΤΗΡΙΑΚΗ Α.Ε.Π.Ε.Υ.	02/01/1900
ΕΘΝΙΚΗ ΧΡΗΜΑΤΙΣΤΗΡΙΑΚΗ Α.Ε.Π.Ε.Υ.	29/04/2013
ΠΕΙΡΑΙΩΣ Α.Ε.Π.Ε.Υ.	04/05/2015
FOURLIS ΣΥΜΜΕΤΟΧΩΝ (ΚΟ)	Κύρια Αγορά
EUROBANK EQUITIES Α.Ε.Π.Ε.Υ.	01/12/2016
ΠΕΙΡΑΙΩΣ Α.Ε.Π.Ε.Υ.	06/03/2017
INTERCONTINENTAL (ΚΟ)	Κύρια Αγορά
ΛΕΩΝ ΔΕΠΟΛΑΣ ΧΡΗΜΑΤΙΣΤΗΡΙΑΚΗ Α.Ε.Π.Ε.Υ.	03/06/2019
INTRACOM HOLDINGS (ΚΟ)	Κύρια Αγορά
ΛΕΩΝ ΔΕΠΟΛΑΣ ΧΡΗΜΑΤΙΣΤΗΡΙΑΚΗ Α.Ε.Π.Ε.Υ.	08/10/2018
JUMBO (ΚΟ)	Κύρια Αγορά
MERIT ΧΡΗΜΑΤΙΣΤΗΡΙΑΚΗ Α.Ε.Π.Ε.Υ.	06/11/2017
ΠΕΙΡΑΙΩΣ Α.Ε.Π.Ε.Υ.	06/03/2017
LAMDA DEVELOPMENT(ΚΟ)	Κύρια Αγορά
EUROBANK EQUITIES Α.Ε.Π.Ε.Υ.	08/12/2014
ΠΑΝΤΕΛΑΚΗΣ ΧΡΗΜΑΤΙΣΤΗΡΙΑΚΗ Α.Ε.Π.Ε.Υ.	06/11/2017
ΠΕΙΡΑΙΩΣ Α.Ε.Π.Ε.Υ.	29/06/2017
MARFIN INVESTMENT GROUP (ΚΟ)	Κύρια Αγορά
ΠΕΙΡΑΙΩΣ Α.Ε.Π.Ε.Υ.	02/02/2009
ΠΕΙΡΑΙΩΣ Α.Ε.Π.Ε.Υ.	02/02/2013
MLS ΠΛΗΡΟΦΟΡΙΚΗ (ΚΟ)	Κύρια Αγορά
ΠΕΙΡΑΙΩΣ Α.Ε.Π.Ε.Υ.	01/08/2019
PROFILE (ΚΟ)	Κύρια Αγορά
ΠΑΝΤΕΛΑΚΗΣ ΧΡΗΜΑΤΙΣΤΗΡΙΑΚΗ Α.Ε.Π.Ε.Υ.	01/07/2019
QUALITY & RELIABILITY (ΚΟ)	Κύρια Αγορά
ΒΕΤΑ ΧΡΗΜΑΤΙΣΤΗΡΙΑΚΗ Α.Ε.Π.Ε.Υ.	20/08/2014

Πίνακας Μετοχών Υπό Ειδική Διαπραγμάτευση

Χρεόγραφο	Κατηγορία Διαπραγμάτευσης
Ειδικός Διαπραγματευτής	Έναρξη Ειδικής Διαπραγμάτευσης
QUEST ΣΥΜΜΕΤΟΧΩΝ (ΚΟ)	Κύρια Αγορά
ΒΕΤΑ ΧΡΗΜΑΤΙΣΤΗΡΙΑΚΗ Α.Ε.Π.Ε.Υ.	26/03/2018
EUROBANK EQUITIES Α.Ε.Π.Ε.Υ.	28/01/2019
ΤΙΤΑΝ CEMENT (ΚΑ)	Κύρια Αγορά
EUROBANK EQUITIES Α.Ε.Π.Ε.Υ.	07/11/2019
EUROBANK EQUITIES Α.Ε.Π.Ε.Υ.	06/11/2019
ΥΙΟΗΛΛΑΚΟ SA/ΝΥ (ΚΑ)	Κύρια Αγορά
EUROBANK EQUITIES Α.Ε.Π.Ε.Υ.	04/03/2014
EUROBANK EQUITIES Α.Ε.Π.Ε.Υ.	01/01/2017
MERIT ΧΡΗΜΑΤΙΣΤΗΡΙΑΚΗ Α.Ε.Π.Ε.Υ.	17/03/2014
ΑΛΦΑ FINANCE ΑΕΠΕΥ	11/03/2008
ΑΛΦΑ FINANCE ΑΕΠΕΥ	17/02/2014
ΑΒΑΞ Α.Ε. (ΚΟ)	Κύρια Αγορά
EUROBANK EQUITIES Α.Ε.Π.Ε.Υ.	14/12/2015
ΑΔΜΗΕ ΣΥΜΜΕΤΟΧΩΝ Α.Ε. (ΚΟ)	Κύρια Αγορά
ΠΕΙΡΑΙΩΣ Α.Ε.Π.Ε.Υ.	29/06/2017
ΑΛΟΥΜΥΛΑ (ΚΟ)	Κύρια Αγορά
ΒΕΤΑ ΧΡΗΜΑΤΙΣΤΗΡΙΑΚΗ Α.Ε.Π.Ε.Υ.	18/07/2013
ΓΕΚ ΤΕΡΝΑ (ΚΟ)	Κύρια Αγορά
ΕΛΛΗΝΟΑΜΕΡΙΚΑΝΙΚΗ ΧΡΗΜΑΤΙΣΤΗΡΙΑΚΗ ΑΕΠΕΥ	07/09/2015
ΠΕΙΡΑΙΩΣ Α.Ε.Π.Ε.Υ.	29/08/2019
ΔΕΗ (ΚΟ)	Κύρια Αγορά
EUROBANK EQUITIES Α.Ε.Π.Ε.Υ.	23/10/2012
EUROBANK EQUITIES Α.Ε.Π.Ε.Υ.	22/10/2006
MERIT ΧΡΗΜΑΤΙΣΤΗΡΙΑΚΗ Α.Ε.Π.Ε.Υ.	06/11/2017
ΑΛΦΑ FINANCE ΑΕΠΕΥ	23/07/2018
ΑΛΦΑ FINANCE ΑΕΠΕΥ	08/01/2013
ΑΛΦΑ FINANCE ΑΕΠΕΥ	09/01/2006
ΕΘΝΙΚΗ ΧΡΗΜΑΤΙΣΤΗΡΙΑΚΗ Α.Ε.Π.Ε.Υ.	26/03/2013
ΕΘΝΙΚΗ ΧΡΗΜΑΤΙΣΤΗΡΙΑΚΗ Α.Ε.Π.Ε.Υ.	02/01/1900
ΠΕΙΡΑΙΩΣ Α.Ε.Π.Ε.Υ.	28/09/2009
ΠΕΙΡΑΙΩΣ Α.Ε.Π.Ε.Υ.	28/09/2013
ΕΘΝΙΚΗ ΤΡΑΠΕΖΑ (ΚΟ)	Κύρια Αγορά
EUROBANK EQUITIES Α.Ε.Π.Ε.Υ.	24/10/2012
EUROBANK EQUITIES Α.Ε.Π.Ε.Υ.	22/10/2006
MERIT ΧΡΗΜΑΤΙΣΤΗΡΙΑΚΗ Α.Ε.Π.Ε.Υ.	03/09/2013
MERIT ΧΡΗΜΑΤΙΣΤΗΡΙΑΚΗ Α.Ε.Π.Ε.Υ.	03/09/2012
ΑΛΦΑ FINANCE ΑΕΠΕΥ	09/01/2006
ΑΛΦΑ FINANCE ΑΕΠΕΥ	08/01/2013
ΕΘΝΙΚΗ ΧΡΗΜΑΤΙΣΤΗΡΙΑΚΗ Α.Ε.Π.Ε.Υ.	28/02/2013
ΕΘΝΙΚΗ ΧΡΗΜΑΤΙΣΤΗΡΙΑΚΗ Α.Ε.Π.Ε.Υ.	02/01/1900
ΕΛΛΗΝΟΑΜΕΡΙΚΑΝΙΚΗ ΧΡΗΜΑΤΙΣΤΗΡΙΑΚΗ ΑΕΠΕΥ	25/07/2014
ΛΕΩΝ ΔΕΠΟΛΑΣ ΧΡΗΜΑΤΙΣΤΗΡΙΑΚΗ Α.Ε.Π.Ε.Υ.	20/04/2015
ΛΕΩΝ ΔΕΠΟΛΑΣ ΧΡΗΜΑΤΙΣΤΗΡΙΑΚΗ Α.Ε.Π.Ε.Υ.	20/05/2015
ΠΕΙΡΑΙΩΣ Α.Ε.Π.Ε.Υ.	08/09/2013
ΠΕΙΡΑΙΩΣ Α.Ε.Π.Ε.Υ.	08/09/2008
ΕΚΤΕΡ (ΚΟ)	Κύρια Αγορά
EUROBANK EQUITIES Α.Ε.Π.Ε.Υ.	16/10/2017
ΛΕΩΝ ΔΕΠΟΛΑΣ ΧΡΗΜΑΤΙΣΤΗΡΙΑΚΗ Α.Ε.Π.Ε.Υ.	21/05/2018
ΕΛΑΣΤΡΟΝ (ΚΟ)	Κύρια Αγορά
ΛΕΩΝ ΔΕΠΟΛΑΣ ΧΡΗΜΑΤΙΣΤΗΡΙΑΚΗ Α.Ε.Π.Ε.Υ.	20/02/2017
ΕΒΑΛΧΑΛΚΟΡ (ΚΟ)	Κύρια Αγορά
EUROBANK EQUITIES Α.Ε.Π.Ε.Υ.	07/05/2018
ΑΛΦΑ FINANCE ΑΕΠΕΥ	07/05/2018
ΕΛΛΑΚΤΩΡ (ΚΟ)	Κύρια Αγορά
EUROXX ΧΡΗΜΑΤΙΣΤΗΡΙΑΚΗ Α.Ε.Π.Ε.Υ.	24/09/2018
ΑΛΦΑ FINANCE ΑΕΠΕΥ	14/03/2019
ΑΛΦΑ FINANCE ΑΕΠΕΥ	18/03/2019
ΕΘΝΙΚΗ ΧΡΗΜΑΤΙΣΤΗΡΙΑΚΗ Α.Ε.Π.Ε.Υ.	02/01/1900
ΕΘΝΙΚΗ ΧΡΗΜΑΤΙΣΤΗΡΙΑΚΗ Α.Ε.Π.Ε.Υ.	25/06/2013
ΕΛΛΗΝΟΑΜΕΡΙΚΑΝΙΚΗ ΧΡΗΜΑΤΙΣΤΗΡΙΑΚΗ ΑΕΠΕΥ	14/01/2019
ΠΕΙΡΑΙΩΣ Α.Ε.Π.Ε.Υ.	22/10/2018
ΕΛΛΗΝ ΧΡΗΜΑΤΙΣΤΗΡΙΑ Χ.Α. (ΚΟ)	Κύρια Αγορά
ΕΘΝΙΚΗ ΧΡΗΜΑΤΙΣΤΗΡΙΑΚΗ Α.Ε.Π.Ε.Υ.	02/01/1900
ΕΘΝΙΚΗ ΧΡΗΜΑΤΙΣΤΗΡΙΑΚΗ Α.Ε.Π.Ε.Υ.	25/06/2013
ΠΕΙΡΑΙΩΣ Α.Ε.Π.Ε.Υ.	04/05/2015
ΕΛΛΗΝΙΚΑ ΠΕΤΡΕΛΑΙΑ (ΚΟ)	Κύρια Αγορά
ΕΛΛΗΝΟΑΜΕΡΙΚΑΝΙΚΗ ΧΡΗΜΑΤΙΣΤΗΡΙΑΚΗ ΑΕΠΕΥ	14/09/2015
ΠΕΙΡΑΙΩΣ Α.Ε.Π.Ε.Υ.	20/03/2017

Πίνακας Μετοχών Υπό Ειδική Διαπραγμάτευση

Χρεόγραφο	Κατηγορία Διαπραγμάτευσης
Ειδικός Διαπραγματευτής	Έναρξη Ειδικής Διαπραγμάτευσης
ΕΛΤΟΝ (ΚΟ)	Κύρια Αγορά
ΒΕΤΑ ΧΡΗΜΑΤΙΣΤΗΡΙΑΚΗ Α.Ε.Π.Ε.Υ.	03/09/2013
ΒΕΤΑ ΧΡΗΜΑΤΙΣΤΗΡΙΑΚΗ Α.Ε.Π.Ε.Υ.	03/09/2012
ΛΕΩΝ ΔΕΠΟΛΑΣ ΧΡΗΜΑΤΙΣΤΗΡΙΑΚΗ Α.Ε.Π.Ε.Υ.	01/04/2019
ΕΥΔΑΠ (ΚΟ)	Κύρια Αγορά
EUROBANK EQUITIES Α.Ε.Π.Ε.Υ.	10/06/2019
ΕΥΡΩΠΑΪΚΗ ΠΙΣΤΗ (ΚΟ)	Κύρια Αγορά
EUROBANK EQUITIES Α.Ε.Π.Ε.Υ.	08/07/2019
ΠΑΝΤΕΛΑΚΗΣ ΧΡΗΜΑΤΙΣΤΗΡΙΑΚΗ Α.Ε.Π.Ε.Υ.	15/07/2019
ΙΚΤΙΝΟΣ ΕΛΛΑΣ (ΚΟ)	Κύρια Αγορά
EUROBANK EQUITIES Α.Ε.Π.Ε.Υ.	25/02/2019
ΑΛΦΑ FINANCE ΑΕΠΕΥ	01/04/2019
ΕΘΝΙΚΗ ΧΡΗΜΑΤΙΣΤΗΡΙΑΚΗ Α.Ε.Π.Ε.Υ.	02/01/1900
ΕΘΝΙΚΗ ΧΡΗΜΑΤΙΣΤΗΡΙΑΚΗ Α.Ε.Π.Ε.Υ.	24/07/2019
ΙΝΤΡΑΛΟΤ (ΚΟ)	Κύρια Αγορά
EUROBANK EQUITIES Α.Ε.Π.Ε.Υ.	18/12/2017
EUROBANK EQUITIES Α.Ε.Π.Ε.Υ.	01/06/2012
EUROXX ΧΡΗΜΑΤΙΣΤΗΡΙΑΚΗ Α.Ε.Π.Ε.Υ.	12/06/2017
ΕΛΛΗΝΟΑΜΕΡΙΚΑΝΙΚΗ ΧΡΗΜΑΤΙΣΤΗΡΙΑΚΗ ΑΕΠΕΥ	30/05/2018
ΠΕΙΡΑΙΩΣ Α.Ε.Π.Ε.Υ.	28/09/2013
ΠΕΙΡΑΙΩΣ Α.Ε.Π.Ε.Υ.	28/09/2009
ΚΑΡΑΜΟΛΕΓΚΟΣ (ΚΟ)	Κύρια Αγορά
EUROXX ΧΡΗΜΑΤΙΣΤΗΡΙΑΚΗ Α.Ε.Π.Ε.Υ.	04/10/2019
ΚΛΟΥΚΙΝΑΣ - ΛΑΠΠΑΣ (ΚΟ)	Κύρια Αγορά
ΒΕΤΑ ΧΡΗΜΑΤΙΣΤΗΡΙΑΚΗ Α.Ε.Π.Ε.Υ.	22/09/2014
ΚΡΙ - ΚΡΙ (ΚΟ)	Κύρια Αγορά
EUROBANK EQUITIES Α.Ε.Π.Ε.Υ.	07/05/2018
ΛΕΩΝ ΔΕΠΟΛΑΣ ΧΡΗΜΑΤΙΣΤΗΡΙΑΚΗ Α.Ε.Π.Ε.Υ.	16/01/2017
ΛΑΜΨΑ (ΚΟ)	Κύρια Αγορά
ΛΕΩΝ ΔΕΠΟΛΑΣ ΧΡΗΜΑΤΙΣΤΗΡΙΑΚΗ Α.Ε.Π.Ε.Υ.	16/01/2017
ΜΟΤΟΡ ΟΪΛ (ΚΟ)	Κύρια Αγορά
MERIT ΧΡΗΜΑΤΙΣΤΗΡΙΑΚΗ Α.Ε.Π.Ε.Υ.	25/02/2019
ΕΘΝΙΚΗ ΧΡΗΜΑΤΙΣΤΗΡΙΑΚΗ Α.Ε.Π.Ε.Υ.	02/01/1900
ΕΘΝΙΚΗ ΧΡΗΜΑΤΙΣΤΗΡΙΑΚΗ Α.Ε.Π.Ε.Υ.	17/02/2014
ΕΛΛΗΝΟΑΜΕΡΙΚΑΝΙΚΗ ΧΡΗΜΑΤΙΣΤΗΡΙΑΚΗ ΑΕΠΕΥ	01/09/2014
ΛΕΩΝ ΔΕΠΟΛΑΣ ΧΡΗΜΑΤΙΣΤΗΡΙΑΚΗ Α.Ε.Π.Ε.Υ.	01/04/2019
ΠΕΙΡΑΙΩΣ Α.Ε.Π.Ε.Υ.	04/05/2015
ΜΥΤΙΛΗΝΑΙΟΣ (ΚΟ)	Κύρια Αγορά
EUROBANK EQUITIES Α.Ε.Π.Ε.Υ.	20/09/2017
MERIT ΧΡΗΜΑΤΙΣΤΗΡΙΑΚΗ Α.Ε.Π.Ε.Υ.	25/02/2019
ΑΛΦΑ FINANCE ΑΕΠΕΥ	15/04/2019
ΕΘΝΙΚΗ ΧΡΗΜΑΤΙΣΤΗΡΙΑΚΗ Α.Ε.Π.Ε.Υ.	02/01/1900
ΕΘΝΙΚΗ ΧΡΗΜΑΤΙΣΤΗΡΙΑΚΗ Α.Ε.Π.Ε.Υ.	25/06/2013
ΠΕΙΡΑΙΩΣ Α.Ε.Π.Ε.Υ.	04/05/2015
ΟΛΠ (ΚΟ)	Κύρια Αγορά
EUROBANK EQUITIES Α.Ε.Π.Ε.Υ.	06/02/2019
ΟΠΑΠ (ΚΟ)	Κύρια Αγορά
EUROBANK EQUITIES Α.Ε.Π.Ε.Υ.	22/10/2006
EUROBANK EQUITIES Α.Ε.Π.Ε.Υ.	24/10/2012
MERIT ΧΡΗΜΑΤΙΣΤΗΡΙΑΚΗ Α.Ε.Π.Ε.Υ.	20/03/2017
ΑΛΦΑ FINANCE ΑΕΠΕΥ	09/01/2006
ΑΛΦΑ FINANCE ΑΕΠΕΥ	08/01/2013
ΕΘΝΙΚΗ ΧΡΗΜΑΤΙΣΤΗΡΙΑΚΗ Α.Ε.Π.Ε.Υ.	02/01/1900
ΕΘΝΙΚΗ ΧΡΗΜΑΤΙΣΤΗΡΙΑΚΗ Α.Ε.Π.Ε.Υ.	15/01/2013
ΕΛΛΗΝΟΑΜΕΡΙΚΑΝΙΚΗ ΧΡΗΜΑΤΙΣΤΗΡΙΑΚΗ ΑΕΠΕΥ	25/07/2014
ΠΕΙΡΑΙΩΣ Α.Ε.Π.Ε.Υ.	04/05/2015
ΟΤΕ (ΚΟ)	Κύρια Αγορά
EUROBANK EQUITIES Α.Ε.Π.Ε.Υ.	22/10/2006
EUROBANK EQUITIES Α.Ε.Π.Ε.Υ.	24/10/2012
MERIT ΧΡΗΜΑΤΙΣΤΗΡΙΑΚΗ Α.Ε.Π.Ε.Υ.	20/03/2017
ΑΛΦΑ FINANCE ΑΕΠΕΥ	08/01/2013
ΑΛΦΑ FINANCE ΑΕΠΕΥ	09/01/2006
ΕΘΝΙΚΗ ΧΡΗΜΑΤΙΣΤΗΡΙΑΚΗ Α.Ε.Π.Ε.Υ.	01/12/2012
ΕΘΝΙΚΗ ΧΡΗΜΑΤΙΣΤΗΡΙΑΚΗ Α.Ε.Π.Ε.Υ.	02/01/1900
ΕΛΛΗΝΟΑΜΕΡΙΚΑΝΙΚΗ ΧΡΗΜΑΤΙΣΤΗΡΙΑΚΗ ΑΕΠΕΥ	25/07/2014
ΛΕΩΝ ΔΕΠΟΛΑΣ ΧΡΗΜΑΤΙΣΤΗΡΙΑΚΗ Α.Ε.Π.Ε.Υ.	01/04/2019
ΛΕΩΝ ΔΕΠΟΛΑΣ ΧΡΗΜΑΤΙΣΤΗΡΙΑΚΗ Α.Ε.Π.Ε.Υ.	20/04/2015
ΠΕΙΡΑΙΩΣ Α.Ε.Π.Ε.Υ.	08/09/2008
ΠΕΙΡΑΙΩΣ Α.Ε.Π.Ε.Υ.	08/09/2013

Πίνακας Μετοχών Υπό Ειδική Διαπραγμάτευση

Χρέογραφα	Κατηγορία Διαπραγμάτευσης
Ειδικός Διαπραγματευτής	Έναρξη Ειδικής Διαπραγμάτευσης
ΠΑΠΟΥΤΣΑΝΗΣ (ΚΟ)	Κύρια Αγορά
ΒΕΤΑ ΧΡΗΜΑΤΙΣΤΗΡΙΑΚΗ Α.Ε.Π.Ε.Υ.	25/11/2013
ΑΛΦΑ FINANCE ΑΕΠΕΥ	19/11/2018
ΠΕΙΡΑΙΩΣ ΤΡΑΠΕΖΑ (ΚΟ)	Κύρια Αγορά
EUROBANK EQUITIES Α.Ε.Π.Ε.Υ.	23/10/2012
EUROBANK EQUITIES Α.Ε.Π.Ε.Υ.	22/10/2006
EUROXX ΧΡΗΜΑΤΙΣΤΗΡΙΑΚΗ Α.Ε.Π.Ε.Υ.	15/02/2016
MERIT ΧΡΗΜΑΤΙΣΤΗΡΙΑΚΗ Α.Ε.Π.Ε.Υ.	16/09/2013
ΑΛΦΑ FINANCE ΑΕΠΕΥ	15/04/2019
ΕΘΝΙΚΗ ΧΡΗΜΑΤΙΣΤΗΡΙΑΚΗ Α.Ε.Π.Ε.Υ.	02/06/2013
ΕΘΝΙΚΗ ΧΡΗΜΑΤΙΣΤΗΡΙΑΚΗ Α.Ε.Π.Ε.Υ.	02/01/1900
ΕΛΛΗΝΟΑΜΕΡΙΚΑΝΙΚΗ ΧΡΗΜΑΤΙΣΤΗΡΙΑΚΗ ΑΕΠΕΥ	14/01/2019
ΕΛΛΗΝΟΑΜΕΡΙΚΑΝΙΚΗ ΧΡΗΜΑΤΙΣΤΗΡΙΑΚΗ ΑΕΠΕΥ	25/07/2014
ΛΕΩΝ ΔΕΠΟΛΑΣ ΧΡΗΜΑΤΙΣΤΗΡΙΑΚΗ Α.Ε.Π.Ε.Υ.	30/11/2018
ΠΕΙΡΑΙΩΣ Α.Ε.Π.Ε.Υ.	16/02/2009
ΠΕΙΡΑΙΩΣ Α.Ε.Π.Ε.Υ.	16/02/2013
ΠΕΤΡΟΠΟΥΛΟΣ ΠΕΤΡΟΣ (ΚΟ)	Κύρια Αγορά
EUROBANK EQUITIES Α.Ε.Π.Ε.Υ.	01/04/2019
ΠΛΑΙΣΙΟ COMPUTERS (ΚΟ)	Κύρια Αγορά
ΒΕΤΑ ΧΡΗΜΑΤΙΣΤΗΡΙΑΚΗ Α.Ε.Π.Ε.Υ.	05/05/2014
EUROBANK EQUITIES Α.Ε.Π.Ε.Υ.	02/03/2015
ΠΛΑΣΤΙΚΑ ΘΡΑΚΗΣ (ΚΟ)	Κύρια Αγορά
EUROBANK EQUITIES Α.Ε.Π.Ε.Υ.	26/03/2018
ΑΛΦΑ FINANCE ΑΕΠΕΥ	26/03/2018
ΣΑΡΑΝΤΗΣ ΓΡ. (ΚΟ)	Κύρια Αγορά
ΒΕΤΑ ΧΡΗΜΑΤΙΣΤΗΡΙΑΚΗ Α.Ε.Π.Ε.Υ.	14/05/2012
ΒΕΤΑ ΧΡΗΜΑΤΙΣΤΗΡΙΑΚΗ Α.Ε.Π.Ε.Υ.	14/05/2013
EUROBANK EQUITIES Α.Ε.Π.Ε.Υ.	24/10/2016
ΣΠΥΡΟΥ ΑΓΡ. ΟΙΚ. (ΚΟ)	Κύρια Αγορά
EUROBANK EQUITIES Α.Ε.Π.Ε.Υ.	02/09/2019
ΤΕΡΝΑ ΕΝΕΡΓΕΙΑΚΗ (ΚΟ)	Κύρια Αγορά
ΠΕΙΡΑΙΩΣ Α.Ε.Π.Ε.Υ.	09/12/2019
ΤΡΑΠΕΖΑ EUROBANK ERGASIAS (ΚΟ)	Κύρια Αγορά
EUROBANK EQUITIES Α.Ε.Π.Ε.Υ.	01/06/2013
EUROBANK EQUITIES Α.Ε.Π.Ε.Υ.	01/06/2012
MERIT ΧΡΗΜΑΤΙΣΤΗΡΙΑΚΗ Α.Ε.Π.Ε.Υ.	06/11/2017
ΑΛΦΑ FINANCE ΑΕΠΕΥ	08/01/2013
ΑΛΦΑ FINANCE ΑΕΠΕΥ	09/01/2006
ΕΘΝΙΚΗ ΧΡΗΜΑΤΙΣΤΗΡΙΑΚΗ Α.Ε.Π.Ε.Υ.	02/01/1900
ΕΘΝΙΚΗ ΧΡΗΜΑΤΙΣΤΗΡΙΑΚΗ Α.Ε.Π.Ε.Υ.	01/01/2017
ΕΛΛΗΝΟΑΜΕΡΙΚΑΝΙΚΗ ΧΡΗΜΑΤΙΣΤΗΡΙΑΚΗ ΑΕΠΕΥ	25/07/2014
ΛΕΩΝ ΔΕΠΟΛΑΣ ΧΡΗΜΑΤΙΣΤΗΡΙΑΚΗ Α.Ε.Π.Ε.Υ.	30/11/2018
ΠΕΙΡΑΙΩΣ Α.Ε.Π.Ε.Υ.	28/09/2009
ΠΕΙΡΑΙΩΣ Α.Ε.Π.Ε.Υ.	28/09/2013

Γνωστοποιήσεις Συναλλαγών - Κατάλογος Υπόχρεων Προσώπων

Ημερομηνία Υποβολής [1]	Επωνυμία	Λόγος Υποβολής [2]	Υπόχρεος	Ιδιότητα Υποχρέου	Σχέση με τον Υπόχρεο	Ημερομηνία Συναλλαγής	Αγορά	Όγκος Συναλλαγών	Αξία Συναλλαγών	Φύση Συναλλαγής [3]	Είδος Χρηματικού μέσου	Παρατηρήσεις [4]
23/01/2020	CORAL ΑΝΩΝΥΜΟΣ ΕΤΑΙΡΕΙΑ ΠΕΤΡΕΛΑΙΟΕΙΔΩΝ ΚΑΙ ΧΗΜΙΚΩΝ ΠΡΟΪΟΝΤΩΝ	B	ΤΖΑΝΝΕΤΑΚΗΣ ΠΕΤΡΟΣ	Μέλος ΔΣ Μη Εκτελεστικό	Συνδεδόμενο Νομικό Πρόσωπο	22/01/2020	ΑΞΙΩΝ ΧΑ	5	5,135.00	A	Χρεωστικός Τίτλος	
23/01/2020	FOURLIS A.E ΣΥΜΜΕΤΟΧΩΝ	B	ΠΕΤΑΛΑΣ ΑΠΟΣΤΟΛΟΣ	Διευθ. Σύμβουλος	Άλλη Σχέση	22/01/2020	ΑΞΙΩΝ ΧΑ	13,124	76,209.48	Π	Μετοχή	1
23/01/2020	LAMDA DEVELOPMENT A.E.	A	ΚΑΡΑΣΤΟΓΙΑΝΝΗΣ ΔΗΜΗΤΡΗΣ	Άλος Διευθυντής	Ο Ιδιος	21/01/2020	ΑΞΙΩΝ ΧΑ	1,200	10,032.00	A	Μετοχή	1
23/01/2020	LAMDA DEVELOPMENT A.E.	A	ΚΟΚΚΙΔΗΣ ΑΛΕΞΑΝΔΡΟΣ	Άλος Διευθυντής	Ο Ιδιος	20/01/2020	ΑΞΙΩΝ ΧΑ	180	1,510.20	A	Μετοχή	1
23/01/2020	ΓΕΚ ΤΕΡΝΑ Α.Ε. ΣΥΜΜΕΤΟΧΩΝ, ΑΚΙΝΗΤΩΝ, ΚΑΤΑΣΚΕΥΩΝ	A	ΑΝΤΩΝΑΚΟΣ ΔΗΜΗΤΡΙΟΣ	Μέλος ΔΣ Εκτελεστικό	Ο Ιδιος	22/01/2020	ΑΞΙΩΝ ΧΑ	100,000	828,028.20	Π	Μετοχή	1
23/01/2020	ΜΟΤΟΡ ΟΪΛ (ΕΛΛΑΣ) ΔΙΥΛΙΣΤΗΡΙΑ ΚΟΡΙΝΘΟΥ ΑΕ	B	ΤΖΑΝΝΕΤΑΚΗΣ ΠΕΤΡΟΣ	Μέλος ΔΣ Εκτελεστικό	Συνδεδόμενο Νομικό Πρόσωπο	22/01/2020	ΠΑΡΑΓΩΓΩΝ ΧΑ	54	110,800.00	Π	Παράγωγο	
23/01/2020	ΜΟΤΟΡ ΟΪΛ (ΕΛΛΑΣ) ΔΙΥΛΙΣΤΗΡΙΑ ΚΟΡΙΝΘΟΥ ΑΕ	B	ΤΖΑΝΝΕΤΑΚΗΣ ΠΕΤΡΟΣ	Μέλος ΔΣ Εκτελεστικό	Συνδεδόμενο Νομικό Πρόσωπο	22/01/2020	ΑΞΙΩΝ ΧΑ	5,753	117,194.32	A	Μετοχή	
23/01/2020	ΜΟΤΟΡ ΟΪΛ (ΕΛΛΑΣ) ΔΙΥΛΙΣΤΗΡΙΑ ΚΟΡΙΝΘΟΥ ΑΕ	B	ΤΖΑΝΝΕΤΑΚΗΣ ΠΕΤΡΟΣ	Μέλος ΔΣ Εκτελεστικό	Συνδεδόμενο Νομικό Πρόσωπο	22/01/2020	ΑΞΙΩΝ ΧΑ	18	366.48	Π	Μετοχή	

Σημειώσεις Γνωστοποιήσεων Συναλλαγών

Για περισσότερες πληροφορίες επί των γνωστοποιήσεων συναλλαγών επισκεφτείτε την ιστοσελίδα <http://athexgroup.gr/el/web/guest/companies-info-trade-notifications>

[1] - Η Ημερομηνία Υποβολής αφορά την Ημερομηνία που η Γνωστοποίηση παρελήφθη από το Χ.Α.

[2] - Λόγος Υποβολής: Α: Πρόσωπο που ασκεί Διευθυντικά καθήκοντα, Β: Πρόσωπο που έχει στενό δεσμό με πρόσωπο που ασκεί Διευθυντικά καθήκοντα.

[3] - Φύση Συναλλαγής: Α: Αγορά, Π: Πώληση.

[4] - Παρατηρήσεις: 1 - Λόγος Συμμετοχής σε ΑΜΚ, 2 - Λόγος Εξάσκησης Δικαιώματος Προαίρεσης αγοράς μετοχών που παρέχεται στο προσωπικό, 3 - Λόγος Δωρεάς, 4 - Λόγος Συγχώνευσης ή Διάσπασης κλπ, 5 - Λόγος Μετατροπής ή Ανταλλαγής Ομολογιών, 6 - Ανταλλαγή λόγω Προαιρετικής Δημόσιας Πρότασης.

Υποκείμενη Αγορά				Αγορά Παραγώγων													
Ανωτ Τιμή	Κατωτ Τιμή	Τιμή κλεισ.	Μεταβ.	Μήνας Παράδοσης	Άνοιγμα	Ανωτ Τιμή	Κατωτ Τιμή	Τελ Τιμή	Τιμή κλεισ.	Τελευταία ζήτηση	Τελευταία προσφορά	Τιμή Εκκαθάρισης ¹	Υψηλό ζωής	Χαμηλό ζωής	Πράξεις	Όγκος	Ανοικτές θέσεις
FTSE/X.A. Large Cap				(Μονάδα Διαπραγμάτευσης: 1 Μονάδα Δείκτη x 2€, Χρηματικός Διακανονισμός)													
2,354.86	2,337.49	2,349.36	-0.21%	Φεβρουάριος 2020	2,340.00	2,352.75	2,338.00	2,351.50	2,351.50	---	---	---	2,362.00	---	94	437	10,473
				Μάρτιος 2020	2,342.25	2,350.25	2,337.50	2,337.50	2,337.50	---	---	---	2,357.25	---	10	15	62
				Απρίλιος 2020	---	---	---	---	2,365.25	---	---	---	---	---	---	---	---
				Ιούνιος 2020	---	---	---	---	2,373.75	---	---	---	---	---	---	---	---
				Σεπτέμβριος 2020	---	---	---	---	2,385.50	---	---	---	---	---	---	---	---
				Δεκέμβριος 2020	---	---	---	---	2,397.50	---	---	---	---	---	---	---	---

Σημειώσεις Παραγώγων

Τις τιμές εκκαθάρισης και τις τελικές ανοικτές θέσεις μπορείτε να τις ανακτήσετε στο ακόλουθο path <http://www.helex.gr/el/web/guest/statistics-end-of-day-derivatives>

Υποκείμενη Αγορά				Αγορά Παραγώγων													
Ανωτ Τιμή	Κατωτ Τιμή	Τιμή κλεισ.	Μεταβ.	Μήνας Παράδοσης	Άνοιγμα	Ανωτ Τιμή	Κατωτ Τιμή	Τελ Τιμή	Τιμή κλεισ.	Τελευταία ζήτηση	Τελευταία προσφορά	Τιμή Εκκαθάρισης*	Υψηλό ζωής	Χαμηλό ζωής	Πράξεις	Όγκος	Ανοικτές θέσεις
(Μέγεθος Συμβολαίου: 100 Χρεόγραφα, Φυσική Παράδοση)																	
ALPHA BANK (ΚΟ)				Μάρτιος 2020	1.86	1.88	1.85	1.86	1.86	---	---	---	1.94	---	103	2,109	44,943
1.874	1.836	1.855	0.16%	Ιούνιος 2020	---	---	---	---	1.87	---	---	---	---	---	---	---	---
				Σεπτέμβριος 2020	---	---	---	---	1.88	---	---	---	---	---	---	---	---
				Δεκέμβριος 2020	---	---	---	---	1.89	---	---	---	---	---	---	---	---
(Μέγεθος Συμβολαίου: 100 Χρεόγραφα, Φυσική Παράδοση)																	
ATTICA BANK A.T.E. (ΚΟ)				Μάρτιος 2020	0.381	0.381	0.381	0.381	0.381	---	---	---	0.485	---	1	2	7,825
0.39	0.3765	0.38	-2.56%	Ιούνιος 2020	---	---	---	---	0.393	---	---	---	---	---	---	---	---
				Σεπτέμβριος 2020	---	---	---	---	0.395	---	---	---	---	---	---	---	---
				Δεκέμβριος 2020	---	---	---	---	0.397	---	---	---	---	---	---	---	---
(Μέγεθος Συμβολαίου: 100 Χρεόγραφα, Φυσική Παράδοση)																	
CENERGY HOLDINGS (ΚΑ)				Μάρτιος 2020	1.49	1.49	1.46	1.46	1.46	---	---	---	1.51	---	7	57	9,013
1.48	1.452	1.468	-0.68%	Ιούνιος 2020	---	---	---	---	1.49	---	---	---	---	---	---	---	---
				Σεπτέμβριος 2020	---	---	---	---	1.50	---	---	---	---	---	---	---	---
				Δεκέμβριος 2020	---	---	---	---	1.51	---	---	---	---	---	---	---	---
(Μέγεθος Συμβολαίου: 100 Χρεόγραφα, Φυσική Παράδοση)																	
COCA-COLA HBC AG (ΚΟ)				Μάρτιος 2020	32.55	32.55	32.55	32.55	32.55	---	---	---	32.63	---	1	1	294
32.69	32.46	32.69	0.46%	Ιούνιος 2020	---	---	---	---	32.81	---	---	---	---	---	---	---	---
				Σεπτέμβριος 2020	---	---	---	---	32.97	---	---	---	---	---	---	---	---
				Δεκέμβριος 2020	---	---	---	---	33.14	---	---	---	---	---	---	---	---
(Μέγεθος Συμβολαίου: 100 Χρεόγραφα, Φυσική Παράδοση)																	
FOURLIS ΣΥΜΜΕΤΟΧΩΝ (ΚΟ)				Μάρτιος 2020	---	---	---	---	5.80	---	---	---	5.95	---	---	---	51
5.85	5.78	5.8	0.35%	Ιούνιος 2020	---	---	---	---	5.83	---	---	---	---	---	---	---	---
				Σεπτέμβριος 2020	---	---	---	---	5.86	---	---	---	---	---	---	---	---
				Δεκέμβριος 2020	---	---	---	---	5.89	---	---	---	---	---	---	---	---
(Μέγεθος Συμβολαίου: 100 Χρεόγραφα, Φυσική Παράδοση)																	
INTRACOM HOLDINGS (ΚΟ)				Μάρτιος 2020	0.920	0.920	0.891	0.891	0.891	---	---	---	1.01	---	13	107	4,714
0.914	0.882	0.882	-2.54%	Ιούνιος 2020	---	---	---	---	0.912	---	---	---	---	---	---	---	---
				Σεπτέμβριος 2020	---	---	---	---	0.917	---	---	---	---	---	---	---	---
				Δεκέμβριος 2020	---	---	---	---	0.922	---	---	---	---	---	---	---	---
(Μέγεθος Συμβολαίου: 100 Χρεόγραφα, Φυσική Παράδοση)																	
JUMBO (ΚΟ)				Μάρτιος 2020	19.00	19.19	18.86	19.09	19.09	---	---	---	19.28	---	61	152	1,345
19.41	19.14	19.27	-0.67%	Ιούνιος 2020	---	---	---	---	19.56	---	---	---	---	---	---	---	---
				Σεπτέμβριος 2020	---	---	---	---	19.66	---	---	---	---	---	---	---	---
				Δεκέμβριος 2020	---	---	---	---	19.76	---	---	---	---	---	---	---	---

Σημειώσεις Παραγώγων

Τις τιμές εκκαθάρισης και τις τελικές ανοικτές θέσεις μπορείτε να τις ανακτήσετε στο ακόλουθο path <http://www.helex.gr/el/web/guest/statistics-end-of-day-derivatives>

Υποκείμενη Αγορά				Αγορά Παραγώγων													
Ανωτ Τιμή	Κατωτ Τιμή	Τιμή κλεισ.	Μεταβ.	Μήνας Παράδοσης	Άνοιγμα	Ανωτ Τιμή	Κατωτ Τιμή	Τελ Τιμή	Τιμή κλεισ.	Τελευταία ζήτηση	Τελευταία προσφορά	Τιμή Εκκαθάρισης*	Υψηλό ζωής	Χαμηλό ζωής	Πράξεις	Όγκος	Ανοικτές θέσεις
LAMDA DEVELOPMENT(ΚΟ)																	
(Μέγεθος Συμβολαίου: 106 Χρεόγραφα, Φυσική Παράδοση)																	
8.37	8.24	8.3	0.00%	Μάρτιος 2020	8.30	8.40	8.30	8.39	8.39	---	---	---	8.86	7.00	11	20	3,715
				Ιούνιος 2020	---	---	---	---	8.37	---	---	---	---	---	---	---	---
				Σεπτέμβριος 2020	---	---	---	---	8.41	---	---	---	---	---	---	---	---
				Δεκέμβριος 2020	---	---	---	---	8.45	---	---	---	---	---	---	---	---
MARFIN INVESTMENT GROUP (ΚΟ)																	
(Μέγεθος Συμβολαίου: 100 Χρεόγραφα, Φυσική Παράδοση)																	
0.1102	0.108	0.1088	-1.09%	Μάρτιος 2020	0.111	0.112	0.110	0.110	0.110	---	---	---	0.116	---	33	1,197	88,6%
				Ιούνιος 2020	---	---	---	---	0.111	---	---	---	---	---	---	---	---
				Σεπτέμβριος 2020	---	---	---	---	0.111	---	---	---	---	---	---	---	---
				Δεκέμβριος 2020	---	---	---	---	0.112	---	---	---	---	---	---	---	---
TITAN CEMENT (ΚΑ)																	
(Μέγεθος Συμβολαίου: 100 Χρεόγραφα, Φυσική Παράδοση)																	
19.2	18.72	19	-0.42%	Μάρτιος 2020	---	---	---	---	19.14	---	---	---	19.50	---	---	---	79
				Ιούνιος 2020	---	---	---	---	19.24	---	---	---	---	---	---	---	---
				Σεπτέμβριος 2020	---	---	---	---	19.33	---	---	---	---	---	---	---	---
				Δεκέμβριος 2020	---	---	---	---	19.43	---	---	---	---	---	---	---	---
VIOHALCO SA/NV (ΚΑ)																	
(Μέγεθος Συμβολαίου: 100 Χρεόγραφα, Φυσική Παράδοση)																	
3.905	3.835	3.88	-0.51%	Μάρτιος 2020	3.90	3.90	3.86	3.87	3.87	---	---	---	3.95	---	33	115	7,598
				Ιούνιος 2020	---	---	---	---	3.93	---	---	---	---	---	---	---	---
				Σεπτέμβριος 2020	---	---	---	---	3.95	---	---	---	---	---	---	---	---
				Δεκέμβριος 2020	---	---	---	---	3.97	---	---	---	---	---	---	---	---
ΑΔΜΗΕ ΣΥΜΜΕΤΟΧΩΝ Α.Ε. (ΚΟ)																	
(Μέγεθος Συμβολαίου: 100 Χρεόγραφα, Φυσική Παράδοση)																	
2.46	2.425	2.43	-0.82%	Μάρτιος 2020	2.49	2.49	2.45	2.46	2.46	---	---	---	2.58	---	30	256	6,196
				Ιούνιος 2020	---	---	---	---	2.47	---	---	---	---	---	---	---	---
				Σεπτέμβριος 2020	---	---	---	---	2.48	---	---	---	---	---	---	---	---
				Δεκέμβριος 2020	---	---	---	---	2.50	---	---	---	---	---	---	---	---
ΓΕΚ ΤΕΡΝΑ (ΚΟ)																	
(Μέγεθος Συμβολαίου: 100 Χρεόγραφα, Φυσική Παράδοση)																	
8.24	8.18	8.24	-0.72%	Μάρτιος 2020	8.23	8.23	8.21	8.23	8.23	---	---	---	8.43	---	18	127	7,522
				Ιούνιος 2020	---	---	---	---	8.37	---	---	---	---	---	---	---	---
				Σεπτέμβριος 2020	---	---	---	---	8.41	---	---	---	---	---	---	---	---
				Δεκέμβριος 2020	---	---	---	---	8.45	---	---	---	---	---	---	---	---
ΔΕΗ (ΚΟ)																	
(Μέγεθος Συμβολαίου: 100 Χρεόγραφα, Φυσική Παράδοση)																	
4.214	4.176	4.196	0.05%	Μάρτιος 2020	4.21	4.24	4.20	4.22	4.22	---	---	---	4.39	---	105	1,074	14,196
				Ιούνιος 2020	---	---	---	---	4.23	---	---	---	---	---	---	---	---
				Σεπτέμβριος 2020	---	---	---	---	4.25	---	---	---	---	---	---	---	---
				Δεκέμβριος 2020	---	---	---	---	4.27	---	---	---	---	---	---	---	---

Σημειώσεις Παραγώγων

Τις τιμές εκκαθάρισης και τις τελικές ανοικτές θέσεις μπορείτε να τις ανακτήσετε στο ακόλουθο path <http://www.helex.gr/el/web/guest/statistics-end-of-day-derivatives>

Υποκείμενη Αγορά				Αγορά Παραγώγων														
Ανωτ Τιμή	Κατωτ Τιμή	Τιμή κλεισ.	Μεταβ.	Μήνας Παράδοσης	Άνοιγμα	Ανωτ Τιμή	Κατωτ Τιμή	Τελ Τιμή	Τιμή κλεισ.	Τελευταία ζήτηση	Τελευταία προσφορά	Τιμή Εκκαθάρισης*	Υψηλό ζωής	Χαμηλό ζωής	Πράξεις	Όγκος	Ανοικτές θέσεις	
(Μέγεθος Συμβολαίου: 100 Χρεόγραφα, Φυσική Παράδοση)																		
ΕΘΝΙΚΗ ΤΡΑΠΕΖΑ (ΚΟ)				Μάρτιος 2020	3.04	3.04	3.00	3.01	3.01	---	---	---	3.10	---	135	2,476	44,427	
3.04	2.993	3.02	-0.95%	Ιούνιος 2020	---	---	---	---	3.07	---	---	---	---	---	---	---	---	
				Σεπτέμβριος 2020	---	---	---	---	3.09	---	---	---	---	---	---	---	---	
				Δεκέμβριος 2020	---	---	---	---	3.11	---	---	---	---	---	---	---	---	
(Μέγεθος Συμβολαίου: 100 Χρεόγραφα, Φυσική Παράδοση)																		
ΕΛΛΑΚΤΩΡ (ΚΟ)				Μάρτιος 2020	1.95	1.97	1.91	1.91	1.91	---	---	---	1.97	---	111	824	27,764	
1.964	1.91	1.91	-2.95%	Ιούνιος 2020	---	---	---	---	1.98	---	---	---	---	---	---	---	---	
				Σεπτέμβριος 2020	---	---	---	---	1.99	---	---	---	---	---	---	---	---	
				Δεκέμβριος 2020	---	---	---	---	2.00	---	---	---	---	---	---	---	---	
(Μέγεθος Συμβολαίου: 100 Χρεόγραφα, Φυσική Παράδοση)																		
ΕΛΛΗΝ. ΧΡΗΜΑΤΙΣΤΗΡΙΑ-Χ.Α. (ΚΟ)				Μάρτιος 2020	5.02	5.02	4.99	4.99	4.99	---	---	---	5.09	---	14	35	3,956	
5.02	4.96	4.965	-0.90%	Ιούνιος 2020	---	---	---	---	5.05	---	---	---	---	---	---	---	---	
				Σεπτέμβριος 2020	---	---	---	---	5.08	---	---	---	---	---	---	---	---	
				Δεκέμβριος 2020	---	---	---	---	5.10	---	---	---	---	---	---	---	---	
(Μέγεθος Συμβολαίου: 100 Χρεόγραφα, Φυσική Παράδοση)																		
ΕΛΛΗΝΙΚΑ ΠΕΤΡΕΛΑΙΑ (ΚΟ)				Μάρτιος 2020	8.46	8.46	8.40	8.40	8.40	---	---	---	8.68	---	9	30	2,221	
8.5	8.35	8.35	-1.30%	Ιούνιος 2020	---	---	---	---	8.53	---	---	---	---	---	---	---	---	
				Σεπτέμβριος 2020	---	---	---	---	8.57	---	---	---	---	---	---	---	---	
				Δεκέμβριος 2020	---	---	---	---	8.62	---	---	---	---	---	---	---	---	
(Μέγεθος Συμβολαίου: 100 Χρεόγραφα, Φυσική Παράδοση)																		
ΕΥΔΑΠ (ΚΟ)				Μάρτιος 2020	7.55	7.55	7.54	7.54	7.54	---	---	---	7.76	---	7	11	1,263	
7.59	7.42	7.53	0.53%	Ιούνιος 2020	---	---	---	---	7.55	---	---	---	---	---	---	---	---	
				Σεπτέμβριος 2020	---	---	---	---	7.59	---	---	---	---	---	---	---	---	
				Δεκέμβριος 2020	---	---	---	---	7.63	---	---	---	---	---	---	---	---	
(Μέγεθος Συμβολαίου: 100 Χρεόγραφα, Φυσική Παράδοση)																		
ΙΝΤΡΑΛΟΤ (ΚΟ)				Μάρτιος 2020	0.393	0.396	0.391	0.391	0.391	---	---	---	0.415	---	5	20	5,460	
0.3985	0.3885	0.3885	-1.52%	Ιούνιος 2020	---	---	---	---	0.398	---	---	---	---	---	---	---	---	
				Σεπτέμβριος 2020	---	---	---	---	0.400	---	---	---	---	---	---	---	---	
				Δεκέμβριος 2020	---	---	---	---	0.402	---	---	---	---	---	---	---	---	
(Μέγεθος Συμβολαίου: 100 Χρεόγραφα, Φυσική Παράδοση)																		
ΜΟΤΟΡ ΟΪΛ (ΚΟ)				Μάρτιος 2020	20.45	20.57	20.40	20.40	20.40	---	---	---	21.20	---	17	36	933	
20.5	20.26	20.28	0.00%	Ιούνιος 2020	---	---	---	---	20.45	---	---	---	---	---	---	---	---	
				Σεπτέμβριος 2020	---	---	---	---	20.55	---	---	---	---	---	---	---	---	
				Δεκέμβριος 2020	---	---	---	---	20.65	---	---	---	---	---	---	---	---	

Σημειώσεις Παραγώγων

Τις τιμές εκκαθάρισης και τις τελικές ανοικτές θέσεις μπορείτε να τις ανακτήσετε στο ακόλουθο path <http://www.helex.gr/el/web/guest/statistics-end-of-day-derivatives>

Υποκείμενη Αγορά					Αγορά Παραγώγων													
Ανωτ Τιμή	Κατωτ Τιμή	Τιμή κλεισ.	Μεταβ.	Μήνας Παράδοσης	Άνοιγμα	Ανωτ Τιμή	Κατωτ Τιμή	Τελ Τιμή	Τιμή κλεισ.	Τελευταία ζήτηση	Τελευταία προσφορά	Τιμή Εκκαθάρισης*	Υψηλό ζωής	Χαμηλό ζωής	Πράξεις	Όγκος	Ανοικτές θέσεις	
(Μέγεθος Συμβολαίου: 100 Χρεόγραφα, Φυσική Παράδοση)																		
ΜΥΤΙΛΗΝΑΙΟΣ (ΚΟ)					Μάρτιος 2020	10.22	10.28	10.08	10.11	10.11	---	---	---	10.42	---	141	521	14,134
10.22	10.05	10.07	-1.47%	Ιούνιος 2020	---	---	---	---	10.30	---	---	---	---	---	---	---	---	
					Σεπτέμβριος 2020	---	---	---	---	10.36	---	---	---	---	---	---	---	
					Δεκέμβριος 2020	---	---	---	---	10.41	---	---	---	---	---	---	---	
(Μέγεθος Συμβολαίου: 100 Χρεόγραφα, Φυσική Παράδοση)																		
ΟΛΠ (ΚΟ)					Μάρτιος 2020	22.53	22.53	22.53	22.53	22.53	---	---	---	23.00	---	1	1	604
22.65	22.45	22.5	-0.22%	Ιούνιος 2020	---	---	---	---	22.74	---	---	---	---	---	---	---	---	
					Σεπτέμβριος 2020	---	---	---	---	22.85	---	---	---	---	---	---	---	
					Δεκέμβριος 2020	---	---	---	---	22.96	---	---	---	---	---	---	---	
(Μέγεθος Συμβολαίου: 100 Χρεόγραφα, Φυσική Παράδοση)																		
ΟΠΑΠ (ΚΟ)					Μάρτιος 2020	11.71	11.83	11.69	11.70	11.70	---	---	---	12.01	---	43	286	3,581
11.79	11.66	11.7	-0.68%	Ιούνιος 2020	---	---	---	---	11.88	---	---	---	---	---	---	---	---	
					Σεπτέμβριος 2020	---	---	---	---	11.94	---	---	---	---	---	---	---	
					Δεκέμβριος 2020	---	---	---	---	12.00	---	---	---	---	---	---	---	
(Μέγεθος Συμβολαίου: 100 Χρεόγραφα, Φυσική Παράδοση)																		
ΟΤΕ (ΚΟ)					Μάρτιος 2020	13.95	13.95	13.79	13.80	13.80	---	---	---	14.50	---	19	75	3,680
13.89	13.74	13.78	-0.72%	Ιούνιος 2020	---	---	---	---	13.99	---	---	---	---	---	---	---	---	
					Σεπτέμβριος 2020	---	---	---	---	14.07	---	---	---	---	---	---	---	
					Δεκέμβριος 2020	---	---	---	---	14.14	---	---	---	---	---	---	---	
(Μέγεθος Συμβολαίου: 100 Χρεόγραφα, Φυσική Παράδοση)																		
ΠΕΙΡΑΙΩΣ ΤΡΑΠΕΖΑ (ΚΟ)					Μάρτιος 2020	3.28	3.29	3.23	3.28	3.28	---	---	---	3.43	---	77	707	33,213
3.29	3.23	3.26	-0.91%	Ιούνιος 2020	---	---	---	---	3.32	---	---	---	---	---	---	---	---	
					Σεπτέμβριος 2020	---	---	---	---	3.33	---	---	---	---	---	---	---	
					Δεκέμβριος 2020	---	---	---	---	3.35	---	---	---	---	---	---	---	
(Μέγεθος Συμβολαίου: 100 Χρεόγραφα, Φυσική Παράδοση)																		
ΤΕΡΝΑ ΕΝΕΡΓΕΙΑΚΗ (ΚΟ)					Μάρτιος 2020	8.24	8.24	8.19	8.19	8.19	---	---	---	8.33	---	22	60	4,098
8.24	8.13	8.19	-1.21%	Ιούνιος 2020	---	---	---	---	8.36	---	---	---	---	---	---	---	---	
					Σεπτέμβριος 2020	---	---	---	---	8.40	---	---	---	---	---	---	---	
					Δεκέμβριος 2020	---	---	---	---	8.44	---	---	---	---	---	---	---	
(Μέγεθος Συμβολαίου: 100 Χρεόγραφα, Φυσική Παράδοση)																		
ΤΡΑΠΕΖΑ EUROBANK ERGASIAS (ΚΟ)					Μάρτιος 2020	0.898	0.914	0.890	0.914	0.914	---	---	---	0.935	---	62	805	49,501
0.9135	0.87	0.9135	1.50%	Ιούνιος 2020	---	---	---	---	0.907	---	---	---	---	---	---	---	---	
					Σεπτέμβριος 2020	---	---	---	---	0.912	---	---	---	---	---	---	---	
					Δεκέμβριος 2020	---	---	---	---	0.917	---	---	---	---	---	---	---	

Σημειώσεις Παραγώγων

Τις τιμές εκκαθάρισης και τις τελικές ανοικτές θέσεις μπορείτε να τις ανακτήσετε στο ακόλουθο path <http://www.helex.gr/el/web/guest/statistics-end-of-day-derivatives>

FTSE/X.A. Large Cap

(Μονάδα Διαπραγμάτευσης: 1 Μονάδα Δείκτη x 2€ - Τρόπος Εξάσκησης: Ευρωπαϊκός, Χρηματικός Διακανονισμός)

Τιμή Εξάσκησης	Δικαιώματα Αγοράς														Δικαιώματα Πώλησης																		
	Φεβρουάριος 2020							Μάρτιος 2020							Λοιποί Μήνες		Φεβρουάριος 2020							Μάρτιος 2020							Λοιποί Μήνες		Τιμή Εξάσκησης
	Άνοιγμα	Ανιτ Τιμή	Καπιτ Τιμή	Τελ Τιμή	Τιμή κλεισ.	Όγκος	Ανοικτές θέσεις	Άνοιγμα	Ανιτ Τιμή	Καπιτ Τιμή	Τελ Τιμή	Τιμή κλεισ.	Όγκος	Ανοικτές θέσεις	Όγκος	Ανοικτές θέσεις	Άνοιγμα	Ανιτ Τιμή	Καπιτ Τιμή	Τελ Τιμή	Τιμή κλεισ.	Όγκος	Ανοικτές θέσεις	Άνοιγμα	Ανιτ Τιμή	Καπιτ Τιμή	Τελ Τιμή	Τιμή κλεισ.	Όγκος	Ανοικτές θέσεις	Όγκος	Ανοικτές θέσεις	
1,725	-	-	-	-	-	-	0.00	0.00	0.00	-	630.00	-	-	-	-	-	0.00	0.00	0.00	-	0.01	-	-	-	-	-	-	-	-	-	-	1,725	
1,750	-	-	-	-	-	-	0.00	0.00	0.00	-	605.00	-	-	-	-	-	0.00	0.00	0.00	-	0.01	-	-	-	-	-	-	-	-	-	-	1,750	
1,775	-	-	-	-	-	-	0.00	0.00	0.00	-	580.00	-	-	-	-	-	0.00	0.00	0.00	-	0.01	-	-	-	-	-	-	-	-	-	-	1,775	
1,800	-	-	-	-	-	-	0.00	0.00	0.00	-	555.00	-	-	-	-	-	0.00	0.00	0.00	-	0.01	-	-	-	-	-	-	-	-	-	-	1,800	
1,825	-	-	-	-	-	-	0.00	0.00	0.00	-	530.00	-	-	-	-	-	0.00	0.00	0.00	-	0.01	-	-	-	-	-	-	-	-	-	-	1,825	
1,850	-	-	-	-	-	-	0.00	0.00	0.00	-	505.00	-	-	-	-	-	0.00	0.00	0.00	-	0.01	-	-	-	-	-	-	-	-	-	-	1,850	
1,875	-	-	-	-	-	-	0.00	0.00	0.00	-	480.00	-	-	-	-	-	0.00	0.00	0.00	-	0.01	-	-	-	-	-	-	-	-	-	-	1,875	
1,900	-	-	-	-	-	-	0.00	0.00	0.00	-	455.00	-	-	-	-	-	0.00	0.00	0.00	-	0.01	-	-	-	-	-	-	-	-	-	-	1,900	
1,925	-	-	-	-	-	-	0.00	0.00	0.00	-	430.00	-	-	-	-	-	0.00	0.00	0.00	-	0.01	-	-	-	-	-	-	-	-	-	-	1,925	
1,950	0.00	0.00	0.00	-	404.00	-	0.00	0.00	0.00	-	405.00	-	-	-	-	-	0.00	0.00	0.00	-	0.03	-	-	-	-	-	-	-	-	-	-	1,950	
1,975	0.00	0.00	0.00	-	379.00	-	0.00	0.00	0.00	-	381.00	-	-	-	-	-	0.00	0.00	0.00	-	0.07	-	-	-	-	-	-	-	-	-	-	1,975	
2,000	0.00	0.00	0.00	-	354.00	-	0.00	0.00	0.00	-	356.00	-	-	-	-	-	0.00	0.00	0.00	-	0.14	-	-	-	-	-	-	-	-	-	-	2,000	
2,050	0.00	0.00	0.00	-	304.00	-	0.00	0.00	0.00	-	306.00	-	-	-	-	-	0.00	0.00	0.00	-	0.50	-	-	-	-	-	-	-	-	-	-	2,050	
2,100	0.00	0.00	0.00	-	254.00	-	0.00	0.00	0.00	-	257.00	-	-	-	-	-	0.00	0.00	0.00	-	1.50	-	40	-	-	-	-	-	-	-	-	2,100	
2,150	0.00	0.00	0.00	-	205.00	-	0.00	0.00	0.00	-	210.00	-	-	-	-	-	0.00	0.00	0.00	-	3.90	-	-	-	-	-	-	-	-	-	-	2,150	
2,200	0.00	0.00	0.00	-	157.00	-	82	0.00	0.00	0.00	-	165.00	-	-	-	-	0.00	0.00	0.00	-	8.90	-	-	-	-	-	-	-	-	-	-	2,200	
2,250	110.00	110.00	110.00	110.00	110.00	20	61	120.00	120.00	120.00	120.00	120.00	20	40	-	-	0.00	110.00	0.00	-	7.30	-	152	18.50	18.50	18.50	18.50	18.50	20	40	-	2,250	
2,300	65.00	65.00	65.00	65.00	65.00	3	72	0.00	0.00	0.00	-	89.00	-	-	-	20.00	65.00	20.00	20.00	20.00	15	71	0.00	0.00	0.00	-	32.50	-	40	-	2,300		
2,350	38.00	38.00	36.00	36.00	36.00	58	294	0.00	0.00	0.00	-	60.50	-	21	-	46.00	38.00	46.00	46.00	46.00	15	46	0.00	0.00	0.00	-	53.50	-	-	-	2,350		
2,400	19.75	19.75	19.75	19.75	19.75	2	85	32.00	32.00	32.00	32.00	32.00	20	20	-	0.00	19.75	0.00	-	67.00	-	20	0.00	0.00	0.00	-	81.50	-	1	-	2,400		
2,450	0.00	0.00	0.00	-	9.80	-	-	19.50	19.50	19.50	19.50	19.50	20	-	-	0.00	0.00	0.00	-	105.00	-	-	0.00	0.00	0.00	-	116.00	-	-	-	2,450		
2,500	0.00	0.00	0.00	-	3.80	-	-	0.00	0.00	0.00	-	13.00	-	-	-	0.00	0.00	0.00	-	149.00	-	-	0.00	0.00	0.00	-	156.00	-	-	-	2,500		
2,550	0.00	0.00	0.00	-	1.30	-	-	0.00	0.00	0.00	-	6.80	-	-	-	0.00	0.00	0.00	-	196.00	-	-	0.00	0.00	0.00	-	199.00	-	-	-	2,550		
2,600	0.00	0.00	0.00	-	0.37	-	-	0.00	0.00	0.00	-	3.40	-	-	-	0.00	0.00	0.00	-	245.00	-	-	0.00	0.00	0.00	-	246.00	-	-	-	2,600		
Σύνολα:						83	594						60	81	0	0					30	430					20	121	0	0			
Αριθμός Πράξεων:							7						3	0							4						1	0					

ALPHA BANK (ΚΟ)

(Μέγεθος Συμβολαίου: 100 Χρεδόγραφα, Τρόπος Εξάσκησης: Αμερικάνικος, Φυσική Παράδοση)

Δικαιώματα Αγοράς															Δικαιώματα Πώλησης																			
Τιμή Εξάσκησης	Φεβρουάριος 2020						Μάρτιος 2020						Λοιποί Μήνες		Φεβρουάριος 2020						Μάρτιος 2020						Λοιποί Μήνες		Τιμή Εξάσκησης					
	Άνοιγμα	Ανιγν. Τιμή	Κατωτ. Τιμή	Τελ. Τιμή	Τιμή κλεισ.	Όγκος	Άνοιγ. Ανοικτές θέσεις	Άνοιγμα	Ανιγν. Τιμή	Κατωτ. Τιμή	Τελ. Τιμή	Τιμή κλεισ.	Όγκος	Άνοιγ. Ανοικτές θέσεις	Όγκος	Άνοιγ. Ανοικτές θέσεις	Άνοιγμα	Ανιγν. Τιμή	Κατωτ. Τιμή	Τελ. Τιμή	Τιμή κλεισ.	Όγκος	Άνοιγ. Ανοικτές θέσεις	Άνοιγμα	Ανιγν. Τιμή	Κατωτ. Τιμή	Τελ. Τιμή	Τιμή κλεισ.		Όγκος	Άνοιγ. Ανοικτές θέσεις	Όγκος	Άνοιγ. Ανοικτές θέσεις	
0.850						-	0.000	0.000	0.000		1.00	-	-			-	0.000	0.000	0.000		0.001	-	-			0.000	0.000	0.000		0.001	-	-		0.009
0.900						-	0.000	0.000	0.000		0.953	-	-			-	0.000	0.000	0.000		0.001	-	-			0.000	0.000	0.000		0.001	-	-		0.009
0.950						-	0.000	0.000	0.000		0.903	-	-			-	0.000	0.000	0.000		0.002	-	-			0.000	0.000	0.000		0.002	-	-		0.010
1.000						-	0.000	0.000	0.000		0.853	-	-			-	0.000	0.000	0.000		0.001	-	-			0.000	0.000	0.000		0.001	-	-		0.010
1.100						-	0.000	0.000	0.000		0.754	-	-			-	0.000	0.000	0.000		0.001	-	-			0.000	0.000	0.000		0.001	-	-		0.011
1.200						-	0.000	0.000	0.000		0.654	-	-			-	0.000	0.000	0.000		0.001	-	-			0.000	0.000	0.000		0.001	-	-		0.012
1.300	0.000	0.000	0.000		0.552	-	0.000	0.000	0.000		0.554	-	-			0.000	0.000	0.000		0.001	-	-			0.000	0.000	0.000		0.001	-	-		0.013	
1.400	0.000	0.000	0.000		0.452	-	0.000	0.000	0.000		0.456	-	-			0.000	0.000	0.000		0.001	-	-			0.000	0.000	0.000		0.001	-	-		0.014	
1.500	0.000	0.000	0.000		0.353	-	0.000	0.000	0.000		0.360	-	-			0.000	0.000	0.000		0.001	-	-			0.000	0.000	0.000		0.005	-	-		0.015	
1.600	0.000	0.000	0.000		0.257	-	0.000	0.000	0.000		0.271	-	-			0.000	0.000	0.000		0.004	-	-			0.000	0.000	0.000		0.015	-	-		0.016	
1.700	0.000	0.000	0.000		0.170	-	0.000	0.000	0.000		0.192	-	-			0.000	0.000	0.000		0.017	-	-			0.000	0.000	0.000		0.037	-	-		0.017	
1.800	0.000	0.000	0.000		0.099	-	0.000	0.000	0.000		0.128	-	-			0.000	0.000	0.000		0.046	-	-			0.000	0.000	0.000		0.072	-	-		0.018	
1.900	0.000	0.000	0.000		0.050	-	0.000	0.000	0.000		0.080	-	-			0.000	0.000	0.000		0.097	-	-			0.000	0.000	0.000		0.124	-	-		0.019	
2.000	0.000	0.000	0.000		0.022	-	0.000	0.000	0.000		0.046	-	-			0.000	0.000	0.000		0.169	-	-			0.000	0.000	0.000		0.191	-	-		0.020	
2.200	0.000	0.000	0.000		0.003	-	0.000	0.000	0.000		0.013	-	-			0.000	0.000	0.000		0.351	-	-			0.000	0.000	0.000		0.359	-	-		0.022	
2.400	0.000	0.000	0.000		0.001	-	0.000	0.000	0.000		0.003	-	-			0.000	0.000	0.000		0.550	-	-			0.000	0.000	0.000		0.550	-	-		0.024	
2.600	0.000	0.000	0.000		0.001	-	0.000	0.000	0.000		0.001	-	-			0.000	0.000	0.000		0.750	-	-			0.000	0.000	0.000		0.750	-	-		0.026	
2.800	0.000	0.000	0.000		0.001	-	0.000	0.000	0.000		0.001	-	-			0.000	0.000	0.000		0.950	-	-			0.000	0.000	0.000		0.950	-	-		0.028	
Σύνολο:						0	0					0	0		0	0				0	0							0	0		0	0		
Αριθμός Πράξεων:						0						0		0						0.00								0			0			

ΔΕΗ (ΚΟ)

(Μέγεθος Συμβολαίου: 100 Χρεόγραφα, Τρόπος Εξάσκησης: Αμερικάνικος, Φυσική Παράδοση)

Τιμή Εξάσκησης	Δικαιώματα Αγοράς														Δικαιώματα Πώλησης																		
	Φεβρουάριος 2020							Μάρτιος 2020							Λοιποί Μήνες		Φεβρουάριος 2020							Μάρτιος 2020							Λοιποί Μήνες		Τιμή Εξάσκησης
	Άνοιγμα	Ανιτ Τιμή	Κατωτ Τιμή	Τελ Τιμή	Τιμή κλεισ.	Όγκος	Ανοικτές θέσεις	Άνοιγμα	Ανιτ Τιμή	Κατωτ Τιμή	Τελ Τιμή	Τιμή κλεισ.	Όγκος	Ανοικτές θέσεις	Όγκος	Ανοικτές θέσεις	Άνοιγμα	Ανιτ Τιμή	Κατωτ Τιμή	Τελ Τιμή	Τιμή κλεισ.	Όγκος	Ανοικτές θέσεις	Άνοιγμα	Ανιτ Τιμή	Κατωτ Τιμή	Τελ Τιμή	Τιμή κλεισ.	Όγκος	Ανοικτές θέσεις	Όγκος	Ανοικτές θέσεις	
0.900						-	-	0.000	0.000	0.000		3.29	-	-			-	-	0.000	0.000	0.000		0.001	-	-			-	-			0.009	
0.950						-	-	0.000	0.000	0.000		3.24	-	-			-	-	0.000	0.000	0.000		0.001	-	-			-	-			0.010	
1.000						-	-	0.000	0.000	0.000		3.19	-	-			-	-	0.000	0.000	0.000		0.001	-	-			-	-			0.010	
1.100						-	-	0.000	0.000	0.000		3.09	-	-			-	-	0.000	0.000	0.000		0.001	-	-			-	-			0.011	
1.200						-	-	0.000	0.000	0.000		2.99	-	-			-	-	0.000	0.000	0.000		0.001	-	-			-	-			0.012	
1.300						-	-	0.000	0.000	0.000		2.89	-	-			-	-	0.000	0.000	0.000		0.001	-	-			-	-			0.013	
1.400						-	-	0.000	0.000	0.000		2.79	-	-			-	-	0.000	0.000	0.000		0.001	-	-			-	-			0.014	
1.500						-	-	0.000	0.000	0.000		2.69	-	-			-	-	0.000	0.000	0.000		0.001	-	-			-	-			0.015	
1.600						-	-	0.000	0.000	0.000		2.60	-	-			-	-	0.000	0.000	0.000		0.001	-	-			-	-			0.016	
1.700						-	-	0.000	0.000	0.000		2.50	-	-			-	-	0.000	0.000	0.000		0.001	-	-			-	-			0.017	
1.800						-	-	0.000	0.000	0.000		2.40	-	-			-	-	0.000	0.000	0.000		0.001	-	-			-	-			0.018	
1.900						-	-	0.000	0.000	0.000		2.30	-	-			-	-	0.000	0.000	0.000		0.001	-	-			-	-			0.019	
2.000						-	-	0.000	0.000	0.000		2.20	-	-			-	-	0.000	0.000	0.000		0.002	-	-			-	-			0.020	
2.200	0.000	0.000	0.000		1.99	-	-	0.000	0.000	0.000		2.00	-	-			0.000	0.000	0.000	0.002	-	-		0.001	-	-			-	-			0.022
2.400	0.000	0.000	0.000		1.79	-	-	0.000	0.000	0.000		1.80	-	-			0.000	0.000	0.000	0.001	-	-		0.001	-	-			-	-			0.024
2.600	0.000	0.000	0.000		1.59	-	-	0.000	0.000	0.000		1.60	-	-			0.000	0.000	0.000	0.001	-	-		0.004	-	-			-	-			0.026
2.800	0.000	0.000	0.000		1.39	-	-	0.000	0.000	0.000		1.40	-	-			0.000	0.000	0.000	0.003	-	-		0.001	-	-			-	-			0.028
3.000	0.000	0.000	0.000		1.20	-	-	0.000	0.000	0.000		1.20	-	-			0.000	0.000	0.000	0.008	-	-		0.002	-	-			-	-			0.030
3.200	0.000	0.000	0.000		0.996	-	-	0.000	0.000	0.000		1.01	-	-			0.000	0.000	0.000	0.001	-	-		0.006	-	-			-	-			0.032
3.400	0.000	0.000	0.000		0.798	-	-	0.000	0.000	0.000		0.818	-	-			0.000	0.000	0.000	0.003	-	-		0.017	-	-			-	-			0.034
3.600	0.000	0.000	0.000		0.608	-	-	0.000	0.000	0.000		0.642	-	-			0.000	0.000	0.000	0.012	-	-		0.040	-	-			-	-			0.036
3.800	0.000	0.000	0.000		0.433	-	-	0.000	0.000	0.000		0.485	-	-			0.000	0.000	0.000	0.036	-	30		0.083	-	-			-	-			0.038
4.000	0.000	0.000	0.000		0.284	-	-	0.000	0.000	0.000		0.350	-	-			0.000	0.000	0.000	0.088	-	5		0.148	-	-			-	-			0.040
4.400	0.000	0.000	0.000		0.093	-	20	0.000	0.000	0.000		0.161	-	5			0.000	0.000	0.000	0.296	-	10		0.358	-	-			-	-			0.044
4.800	0.000	0.000	0.000		0.021	-	-	0.000	0.000	0.000		0.063	-	150			0.000	0.000	0.000	0.625	-	-		0.661	-	-			-	-			0.048
5.200	0.000	0.000	0.000		0.003	-	-	0.000	0.000	0.000		0.021	-	-			0.000	0.000	0.000	1.01	-	-		1.02	-	-			-	-			0.052
5.600	0.000	0.000	0.000		0.001	-	-	0.000	0.000	0.000		0.006	-	-			0.000	0.000	0.000	1.41	-	-		1.41	-	-			-	-			0.056
6.000	0.000	0.000	0.000		0.001	-	-	0.000	0.000	0.000		0.001	-	-			0.000	0.000	0.000	1.81	-	-		1.81	-	-			-	-			0.060
6.400	0.000	0.000	0.000		0.002	-	-	0.000	0.000	0.000		0.001	-	-			0.000	0.000	0.000	2.21	-	-		2.21	-	-			-	-			0.064
Σύνολο:						0	20								0	155	0	0				0	45			0	0	0	0	0	0		
Αριθμός Πράξεων:						0									0	0			0.00				0			0			0				

ΕΘΝΙΚΗ ΤΡΑΠΕΖΑ (ΚΟ)

(Μέγεθος Συμβολαίου: 100 Χρεόγραφα, Τρόπος Εξάσκησης: Αμερικάνικος, Φυσική Παράδοση)

Δικαιώματα Αγοράς																Δικαιώματα Πώλησης																	
Φεβρουάριος 2020							Μάρτιος 2020					Λοιποί Μήνες				Φεβρουάριος 2020							Μάρτιος 2020				Λοιποί Μήνες						
Τιμή Εξάσκησης	Άνοιγμα	Ανιγν. Τιμή	Κατωτ. Τιμή	Τελ. Τιμή	Τιμή κλεισ.	Όγκος	Άνοιγμα	Ανιγν. Τιμή	Κατωτ. Τιμή	Τελ. Τιμή	Τιμή κλεισ.	Όγκος	Άνοιγμα	Ανιγν. Τιμή	Όγκος	Άνοιγμα	Ανιγν. Τιμή	Κατωτ. Τιμή	Τελ. Τιμή	Τιμή κλεισ.	Όγκος	Άνοιγμα	Ανιγν. Τιμή	Κατωτ. Τιμή	Τελ. Τιμή	Τιμή κλεισ.	Όγκος	Άνοιγμα	Ανιγν. Τιμή	Όγκος	Τιμή Εξάσκησης		
1.000						-	0.000	0.000	0.000		2.05	-										-	0.000	0.000	0.000		0.001	-				0.010	
1.100						-	0.000	0.000	0.000		1.95	-										-	0.000	0.000	0.000		0.001	-				0.011	
1.200						-	0.000	0.000	0.000		1.85	-										-	0.000	0.000	0.000		0.001	-				0.012	
1.300						-	0.000	0.000	0.000		1.75	-										-	0.000	0.000	0.000		0.001	-				0.013	
1.400						-	0.000	0.000	0.000		1.65	-										-	0.000	0.000	0.000		0.001	-				0.014	
1.500						-	0.000	0.000	0.000		1.55	-										-	0.000	0.000	0.000		0.001	-				0.015	
1.600						-	0.000	0.000	0.000		1.46	-										-	0.000	0.000	0.000		0.001	-				0.016	
1.700						-	0.000	0.000	0.000		1.36	-										-	0.000	0.000	0.000		0.001	-				0.017	
1.800						-	0.000	0.000	0.000		1.26	-										-	0.000	0.000	0.000		0.001	-				0.018	
1.900	0.000	0.000	0.000		1.15	-	0.000	0.000	0.000		1.16	-				0.000	0.000	0.000		0.001	-	-	0.000	0.000	0.000		0.001	-				0.019	
2.000	0.000	0.000	0.000		1.05	-	0.000	0.000	0.000		1.06	-				0.000	0.000	0.000		0.001	-	-	0.000	0.000	0.000		0.001	-				0.020	
2.200	0.000	0.000	0.000		0.854	-	0.000	0.000	0.000		0.858	-				0.000	0.000	0.000		0.001	-	-	0.000	0.000	0.000		0.001	-				0.022	
2.400	0.000	0.000	0.000		0.655	-	0.000	0.000	0.000		0.664	-				0.000	0.000	0.000		0.001	-	-	0.000	0.000	0.000		0.007	-				0.024	
2.600	0.000	0.000	0.000		0.460	-	30	0.000	0.000	0.000		0.483	-				0.000	0.000	0.000		0.006	-	-	0.000	0.000	0.000		0.025	-				0.026
2.800	0.000	0.000	0.000		0.284	-	-	0.000	0.000	0.000		0.326	-				0.000	0.000	0.000		0.029	-	-	0.000	0.000	0.000		0.067	-				0.028
3.000	0.000	0.000	0.000		0.149	-	-	0.000	0.000	0.000		0.204	-				0.000	0.000	0.000		0.094	-	-	0.000	0.000	0.000		0.145	-				0.030
3.200	0.000	0.000	0.000		0.064	-	-	0.000	0.000	0.000		0.116	-				0.000	0.000	0.000		0.209	-	-	0.000	0.000	0.000		0.257	-				0.032
3.400	0.000	0.000	0.000		0.022	-	-	0.000	0.000	0.000		0.061	-				0.000	0.000	0.000		0.368	-	-	0.000	0.000	0.000		0.402	-				0.034
3.600	0.000	0.000	0.000		0.006	-	-	0.000	0.000	0.000		0.029	-				0.000	0.000	0.000		0.553	-	-	0.000	0.000	0.000		0.571	-				0.036
3.800	0.000	0.000	0.000		0.001	-	-	0.000	0.000	0.000		0.014	-				0.000	0.000	0.000		0.750	-	-	0.000	0.000	0.000		0.757	-				0.038
4.000	0.000	0.000	0.000		0.001	-	-	0.000	0.000	0.000		0.006	-				0.000	0.000	0.000		0.950	-	-	0.000	0.000	0.000		0.951	-				0.040
4.400	0.000	0.000	0.000		0.001	-	-	0.000	0.000	0.000		0.001	-				0.000	0.000	0.000		1.35	-	-	0.000	0.000	0.000		1.35	-				0.044
Σύνολα:						0	30					0	0	0	0						0	0					0	0	0	0			
Αριθμός Πράξεων:						0						0	0									0.00					0		0				

ΟΠΑΠ (ΚΟ)

(Μέγεθος Συμβολαίου: 100 Χρεόγραφα, Τρόπος Εξάσκησης: Αμερικάνικος, Φυσική Παράδοση)

Τιμή Εξάσκησης	Δικαιώματα Αγοράς														Δικαιώματα Πώλησης																	
	Φεβρουάριος 2020						Μάρτιος 2020						Λοιποί Μήνες		Φεβρουάριος 2020						Μάρτιος 2020						Λοιποί Μήνες		Τιμή Εξάσκησης			
	Άνοιγμα	Ανιγτ Τιμή	Κατωτ Τιμή	Τελ Τιμή	Τιμή κλεισ.	Όγκος	Άνοιγμα	Ανιγτ Τιμή	Κατωτ Τιμή	Τελ Τιμή	Τιμή κλεισ.	Όγκος	Άνοιγτες θέσεις	Όγκος	Άνοιγτες θέσεις	Άνοιγμα	Ανιγτ Τιμή	Κατωτ Τιμή	Τελ Τιμή	Τιμή κλεισ.	Όγκος	Άνοιγτες θέσεις	Άνοιγμα	Ανιγτ Τιμή	Κατωτ Τιμή	Τελ Τιμή	Τιμή κλεισ.	Όγκος		Άνοιγτες θέσεις	Όγκος	Άνοιγτες θέσεις
6.400						-	-	0.000	0.000	0.000	5.40	-	-									-	-	0.000	0.000	0.000	0.001	-		-		
6.800						-	-	0.000	0.000	0.000	5.00	-	-									-	-	0.000	0.000	0.000	0.001	-	-			0.068
7.200						-	-	0.000	0.000	0.000	4.60	-	-									-	-	0.000	0.000	0.000	0.001	-	-			0.072
7.600	0.000	0.000	0.000		4.19	-	-	0.000	0.000	0.000	4.20	-	-			0.000	0.000	0.000		0.001	-	-	0.000	0.000	0.000	0.001	-	-			0.076	
8.000	0.000	0.000	0.000		3.79	-	-	0.000	0.000	0.000	3.81	-	-			0.000	0.000	0.000		0.001	-	-	0.000	0.000	0.000	0.003	-	-			0.080	
8.400	0.000	0.000	0.000		3.39	-	-	0.000	0.000	0.000	3.41	-	-			0.000	0.000	0.000		0.001	-	-	0.000	0.000	0.000	0.001	-	-			0.084	
8.800	0.000	0.000	0.000		2.99	-	-	0.000	0.000	0.000	3.01	-	-			0.000	0.000	0.000		0.002	-	-	0.000	0.000	0.000	0.001	-	-			0.088	
9.200	0.000	0.000	0.000		2.60	-	-	0.000	0.000	0.000	2.61	-	-			0.000	0.000	0.000		0.006	-	-	0.000	0.000	0.000	0.001	-	-			0.092	
9.600	0.000	0.000	0.000		2.20	-	-	0.000	0.000	0.000	2.21	-	-			0.000	0.000	0.000		0.001	-	-	0.000	0.000	0.000	0.004	-	-			0.096	
10.000	0.000	0.000	0.000		1.80	-	-	0.000	0.000	0.000	1.83	-	-			0.000	0.000	0.000		0.002	-	-	0.000	0.000	0.000	0.013	-	-			0.100	
11.000	0.000	0.000	0.000		0.859	-	-	0.000	0.000	0.000	0.946	-	-			0.000	0.000	0.000		0.061	-	-	0.000	0.000	0.000	0.132	-	-			0.110	
12.000	0.000	0.000	0.000		0.230	-	5	0.000	0.000	0.000	0.352	-	-			0.410	0.410	0.410	0.410	0.410	200	200	0.000	0.000	0.000	0.537	-	-			0.120	
13.000	0.000	0.000	0.000		0.028	-	-	0.000	0.000	0.000	0.088	-	-			0.000	0.000	0.000		1.24	-	2	0.000	0.000	0.000	1.28	-	-			0.130	
14.000	0.000	0.000	0.000		0.001	-	-	0.000	0.000	0.000	0.015	-	-			0.000	0.000	0.000		2.22	-	-	0.000	0.000	0.000	2.22	-	-			0.140	
15.000	0.000	0.000	0.000		0.005	-	-	0.000	0.000	0.000	0.002	-	-			0.000	0.000	0.000		3.22	-	-	0.000	0.000	0.000	3.22	-	-			0.150	
16.000	0.000	0.000	0.000		0.001	-	-	0.000	0.000	0.000	0.009	-	-			0.000	0.000	0.000		4.22	-	-	0.000	0.000	0.000	4.22	-	-			0.160	
17.000	0.000	0.000	0.000		0.001	-	-	0.000	0.000	0.000	0.002	-	-			0.000	0.000	0.000		5.22	-	-	0.000	0.000	0.000	5.22	-	-			0.170	
Σύνολο:						0	5					0	0	0	0					0	202					0	0	0	0			
Αριθμός Πράξεων:						0						0		0						3.00						0		0				

ΟΤΕ (ΚΟ)

(Μέγεθος Συμβολαίου: 100 Χρεόγραφα, Τρόπος Εξάσκησης: Αμερικάνικος, Φυσική Παράδοση)

Τιμή Εξάσκησης	Δικαιώματα Αγοράς														Δικαιώματα Πώλησης																	
	Φεβρουάριος 2020						Μάρτιος 2020						Λοιποί Μήνες		Φεβρουάριος 2020						Μάρτιος 2020						Λοιποί Μήνες		Τιμή Εξάσκησης			
	Άνοιγμα	Ανιγν. Τιμή	Καπιτ. Τιμή	Τελ. Τιμή	Τιμή κλεισ.	Όγκος	Άνοιγμα	Ανιγν. Τιμή	Καπιτ. Τιμή	Τελ. Τιμή	Τιμή κλεισ.	Όγκος	Άνοιγκ. θέσεις	Όγκος	Άνοιγκ. θέσεις	Άνοιγμα	Ανιγν. Τιμή	Καπιτ. Τιμή	Τελ. Τιμή	Τιμή κλεισ.	Όγκος	Άνοιγκ. θέσεις	Όγκος	Άνοιγκ. θέσεις	Όγκος	Άνοιγκ. θέσεις						
8.400						-	-	0.000	0.000	0.000	5.51	-	-									-	-	0.000	0.000	0.000	0.001	-		-		
8.800						-	-	0.000	0.000	0.000	5.11	-	-									-	-	0.000	0.000	0.000	0.001	-	-			0.088
9.200	0.000	0.000	0.000		4.70	-	-	0.000	0.000	0.000	4.71	-	-			0.000	0.000	0.000		0.001	-	-	0.000	0.000	0.000	0.001	-	-			0.092	
9.600	0.000	0.000	0.000		4.30	-	-	0.000	0.000	0.000	4.31	-	-			0.000	0.000	0.000		0.001	-	-	0.000	0.000	0.000	0.001	-	-			0.096	
10.000	0.000	0.000	0.000		3.90	-	-	0.000	0.000	0.000	3.91	-	-			0.000	0.000	0.000		0.001	-	-	0.000	0.000	0.000	0.001	-	-			0.100	
11.000	0.000	0.000	0.000		2.90	-	-	0.000	0.000	0.000	2.92	-	-			0.000	0.000	0.000		0.003	-	-	0.000	0.000	0.000	0.002	-	-			0.110	
12.000	0.000	0.000	0.000		1.90	-	-	0.000	0.000	0.000	1.92	-	-			0.000	0.000	0.000		0.001	-	-	0.000	0.000	0.000	0.006	-	-			0.120	
13.000	0.000	0.000	0.000		0.934	-	-	0.000	0.000	0.000	1.01	-	-			0.000	0.000	0.000		0.032	-	-	0.000	0.000	0.000	0.089	-	-			0.130	
14.000	0.000	0.000	0.000		0.243	-	-	0.000	0.000	0.000	0.366	-	-			0.000	0.000	0.000		0.342	-	10	0.000	0.000	0.000	0.445	-	-			0.140	
15.000	0.000	0.000	0.000		0.024	-	-	0.000	0.000	0.000	0.081	-	-			0.000	0.000	0.000		1.13	-	-	0.000	0.000	0.000	1.17	-	-			0.150	
16.000	0.000	0.000	0.000		0.001	-	-	0.000	0.000	0.000	0.010	-	-			0.000	0.000	0.000		2.12	-	-	0.000	0.000	0.000	2.12	-	-			0.160	
17.000	0.000	0.000	0.000		0.001	-	-	0.000	0.000	0.000	0.001	-	-			0.000	0.000	0.000		3.12	-	-	0.000	0.000	0.000	3.12	-	-			0.170	
18.000	0.000	0.000	0.000		0.001	-	-	0.000	0.000	0.000	0.001	-	-			0.000	0.000	0.000		4.12	-	-	0.000	0.000	0.000	4.12	-	-			0.180	
19.000	0.000	0.000	0.000		0.001	-	-	0.000	0.000	0.000	0.001	-	-			0.000	0.000	0.000		5.12	-	-	0.000	0.000	0.000	5.12	-	-			0.190	
Σύνολο:						0	0					0	0	0	0						0	10				0	0	0	0			
Αριθμός Πράξεων:						0						0		0							0.00						0		0			

ΠΕΙΡΑΙΩΣ ΤΡΑΠΕΖΑ (ΚΟ)

(Μέγεθος Συμβολαίου: 100 Χρεόγραφα, Τρόπος Εξάσκησης: Αμερικάνικος, Φυσική Παράδοση)

Τιμή Εξάσκησης	Δικαιώματα Αγοράς														Δικαιώματα Πώλησης																						
	Φεβρουάριος 2020							Μάρτιος 2020							Λοιποί Μήνες		Φεβρουάριος 2020							Μάρτιος 2020							Λοιποί Μήνες		Τιμή Εξάσκησης				
	Άνοιγμα	Ανιτ Τιμή	Κατωτ Τιμή	Τελ Τιμή	Τιμή κλεισ.	Όγκος	Ανοικτές θέσεις	Άνοιγμα	Ανιτ Τιμή	Κατωτ Τιμή	Τελ Τιμή	Τιμή κλεισ.	Όγκος	Ανοικτές θέσεις	Όγκος	Ανοικτές θέσεις	Άνοιγμα	Ανιτ Τιμή	Κατωτ Τιμή	Τελ Τιμή	Τιμή κλεισ.	Όγκος	Ανοικτές θέσεις	Άνοιγμα	Ανιτ Τιμή	Κατωτ Τιμή	Τελ Τιμή	Τιμή κλεισ.	Όγκος	Ανοικτές θέσεις	Όγκος	Ανοικτές θέσεις					
0.850						-	-	0.000	0.000	0.000		2.44	-	-									-	-	0.000	0.000	0.000		0.001	-	-				0.009		
0.900						-	-	0.000	0.000	0.000		2.39	-	-									-	-	0.000	0.000	0.000		0.001	-	-			0.009			
0.950						-	-	0.000	0.000	0.000		2.34	-	-									-	-	0.000	0.000	0.000		0.002	-	-			0.010			
1.000						-	-	0.000	0.000	0.000		2.29	-	-									-	-	0.000	0.000	0.000		0.002	-	-			0.010			
1.100						-	-	0.000	0.000	0.000		2.19	-	-									-	-	0.000	0.000	0.000		0.001	-	-			0.011			
1.200						-	-	0.000	0.000	0.000		2.09	-	-									-	-	0.000	0.000	0.000		0.001	-	-			0.012			
1.300						-	-	0.000	0.000	0.000		1.99	-	-									-	-	0.000	0.000	0.000		0.001	-	-			0.013			
1.400						-	-	0.000	0.000	0.000		1.89	-	-									-	-	0.000	0.000	0.000		0.001	-	-			0.014			
1.500						-	-	0.000	0.000	0.000		1.79	-	-									-	-	0.000	0.000	0.000		0.002	-	-			0.015			
1.600						-	-	0.000	0.000	0.000		1.70	-	-									-	-	0.000	0.000	0.000		0.001	-	-			0.016			
1.700						-	-	0.000	0.000	0.000		1.60	-	-									-	-	0.000	0.000	0.000		0.001	-	-			0.017			
1.800						-	-	0.000	0.000	0.000		1.50	-	-									-	-	0.000	0.000	0.000		0.002	-	-			0.018			
1.900	0.000	0.000	0.000		1.39	-	-	0.000	0.000	0.000		1.40	-	-			0.000	0.000	0.000		0.001	-	-	0.000	0.000	0.000		0.001	-	-			0.019				
2.000	0.000	0.000	0.000		1.29	-	-	0.000	0.000	0.000		1.30	-	-			0.000	0.000	0.000		0.001	-	-	0.000	0.000	0.000		0.001	-	-			0.020				
2.200	0.000	0.000	0.000		1.09	-	-	0.000	0.000	0.000		1.10	-	-			0.000	0.000	0.000		0.001	-	-	0.000	0.000	0.000		0.001	-	-			0.022				
2.400	0.000	0.000	0.000		0.894	-	-	0.000	0.000	0.000		0.901	-	-			0.000	0.000	0.000		0.002	-	-	0.000	0.000	0.000		0.003	-	-			0.024				
2.600	0.000	0.000	0.000		0.695	-	-	0.000	0.000	0.000		0.710	-	-			0.000	0.000	0.000		0.001	-	-	0.000	0.000	0.000		0.012	-	-			0.026				
2.800	0.000	0.000	0.000		0.502	-	-	0.000	0.000	0.000		0.533	-	-			0.000	0.000	0.000		0.007	-	-	0.000	0.000	0.000		0.034	-	-			0.028				
3.000	0.000	0.000	0.000		0.326	-	9	0.000	0.000	0.000		0.377	-	-			0.000	0.000	0.000		0.031	-	-	0.000	0.000	0.000		0.078	-	-			0.030				
3.200	0.000	0.000	0.000		0.185	-	-	0.000	0.000	0.000		0.253	-	-			0.000	0.000	0.000		0.090	-	-	0.000	0.000	0.000		0.153	-	-			0.032				
3.400	0.000	0.000	0.000		0.090	-	-	0.000	0.000	0.000		0.159	-	-			0.000	0.000	0.000		0.195	-	-	0.000	0.000	0.000		0.259	-	-			0.034				
3.600	0.000	0.000	0.000		0.037	-	-	0.000	0.000	0.000		0.093	-	-			0.000	0.000	0.000		0.343	-	-	0.000	0.000	0.000		0.393	-	-			0.036				
3.800	0.000	0.000	0.000		0.013	-	-	0.000	0.000	0.000		0.053	-	-			0.000	0.000	0.000		0.519	-	-	0.000	0.000	0.000		0.553	-	-			0.038				
4.000	0.000	0.000	0.000		0.004	-	-	0.000	0.000	0.000		0.028	-	-			0.000	0.000	0.000		0.711	-	-	0.000	0.000	0.000		0.729	-	-			0.040				
4.400	0.000	0.000	0.000		0.001	-	-	0.000	0.000	0.000		0.007	-	-			0.000	0.000	0.000		1.11	-	-	0.000	0.000	0.000		1.11	-	-			0.044				
4.800	0.000	0.000	0.000		0.001	-	-	0.000	0.000	0.000		0.001	-	-			0.000	0.000	0.000		1.51	-	-	0.000	0.000	0.000		1.51	-	-			0.048				
Σύνολα:						0	9							0	0							0	0											0	0	0	0
Αριθμός Πράξεων:							0							0	0								0.00												0	0	

Προϊόν Δανεισμού	Υποκείμενος Τίτλος	Πολυμερείς Συναλλαγές[1]					Διμερείς Συναλλαγές[2]		Δανεισμός Τίτλων μέσω ΟΤC[3]
		Ανοιχτές θέσεις[5]	Προσφερόμενη ποσότητα	Μ.Σ.Τ[4]	Όγκος συναλλαγών	Μ.Σ.Τ[4]	Όγκος συναλλαγών	Μ.Σ.Τ[4]	Όγκος συναλλαγών
ALPHABOR	ALPHA BANK (ΚΟ)	3,000	---	---	---	---	---	---	42,884,285
TATTBOR	ATTICA BANK A.T.E. (ΚΟ)	12,586	---	---	2,017	6.65%	---	---	370
CENERBOR	CENERGY HOLDINGS (ΚΑ)	4,500	---	---	---	---	---	---	---
EEEBOR	COCA-COLA HBC AG (ΚΟ)	3,604	---	---	---	---	---	---	70,546
FFGRPBOR	FOLLI-FOLLIE (ΚΟ)	---	---	---	---	---	---	---	1,120,847
FOYRKBOR	FOURLIS ΣΥΜΜΕΤΟΧΩΝ (ΚΟ)	---	---	---	---	---	---	---	4,650
INTRKBOR	INTRACOM HOLDINGS (ΚΟ)	---	---	---	---	---	---	---	---
BELABOR	JUMBO (ΚΟ)	5,000	---	---	4,400	2.65%	---	---	114,498
LAMDABOR	LAMDA DEVELOPMENT(ΚΟ)	---	---	---	---	---	---	---	---
MIGBOR	MARFIN INVESTMENT GROUP (ΚΟ)	---	---	---	---	---	---	---	1,659,474
QUALBOR	QUALITY & RELIABILITY (ΚΟ)	---	---	---	---	---	---	---	---
TITCBOR	TITAN CEMENT (ΚΑ)	---	---	---	---	---	---	---	7,110
VIQBOR	VIHALCO SA/NV (ΚΑ)	2,714	---	---	---	---	---	---	---
ADMIEBOR	ΑΔΜΗΕ ΣΥΜΜΕΤΟΧΩΝ Α.Ε. (ΚΟ)	---	---	---	---	---	---	---	60,644
AEGBOR	ΑΕΡΟΠΟΡΙΑ ΑΙΓΑΙΟΥ (ΚΟ)	---	---	---	---	---	---	---	6,211
ALMYBOR	ΑΛΟΥΜΥΛ (ΚΟ)	---	---	---	---	---	---	---	---
GEKTERNABOR	ΓΕΚ ΤΕΡΝΑ (ΚΟ)	8,900	---	---	---	---	---	---	24,493
PPCBOR	ΔΕΗ (ΚΟ)	13,000	---	---	---	---	---	---	6,097,753
ETEBOB	ΕΘΝΙΚΗ ΤΡΑΠΕΖΑ (ΚΟ)	27,000	---	---	---	---	---	---	12,706,967
ELLAKTORBOR	ΕΛΛΑΚΤΩΡ (ΚΟ)	---	---	---	---	---	---	---	110,898
EXAEBOR	ΕΛΛΗΝ. ΧΡΗΜΑΤΙΣΤΗΡΙΑ-Χ.Α. (ΚΟ)	---	---	---	---	---	---	---	123,778
ELREBOR	ΕΛΛΗΝΙΚΑ ΠΕΤΡΕΛΑΙΑ (ΚΟ)	---	---	---	---	---	---	---	51,983
EYDAPBOR	ΕΥΔΑΠ (ΚΟ)	---	---	---	---	---	---	---	242,781
INLOTBOR	ΙΝΤΡΑΛΟΤ (ΚΟ)	---	---	---	---	---	---	---	485,512
MOHBOR	ΜΟΤΟΡ ΟΪΛ (ΚΟ)	---	---	---	---	---	---	---	10,420
MYTILBOR	ΜΥΤΙΛΗΝΑΙΟΣ (ΚΟ)	---	---	---	---	---	---	---	45,742
PRABOR	ΟΛΠ (ΚΟ)	---	---	---	---	---	---	---	2,901
OPAPBOR	ΟΠΑΠ (ΚΟ)	3,000	---	---	---	---	---	---	1,369,607
HTOBOR	ΟΤΕ (ΚΟ)	25,000	---	---	---	---	---	---	528,797
TREIRBOR	ΠΕΙΡΑΙΩΣ ΤΡΑΠΕΖΑ (ΚΟ)	5,000	---	---	---	---	---	---	20,427,666
PLAISBOR	ΠΛΑΙΣΙΟ COMPUTERS (ΚΟ)	---	---	---	---	---	---	---	1,000

Σημειώσεις Προϊόντων Δανεισμού

[1] - Πολυμερείς Συμβάσεις Δανειοδοσίας των μεθόδων 8-1, 8-2 και 8-3-3 (σύμφ. Με Αποφ.17 ΔΣ του Χρηματιστηρίου).

[2] - Διμερείς Συμβάσεις Δανειοδοσίας των μεθόδων 8-3-1 και 8-3-2 (σύμφ. Με Αποφ. 20 ΔΣ του Χρηματιστηρίου).

[3] - Τα στοιχεία Συναλλαγές Δανεισμού Τίτλων μέσω ΟΤC δηλώνονται από τους χειριστές ΣΑΤ και αφορούν τις ποσότητες που έχουν καταγραφεί στο ΣΑΤ έως και τη προηγούμενη εργάσιμη ημέρα.

[4] - Μ.Σ.Τ.: - Μέση Σταθμισμένη Τιμή (ως προς τα τεμάχια)

[5] - Τα στοιχεία αφορούν σε ανοιχτές θέσεις πριν την έναρξη της συνεδρίασης

Προϊόν Δανεισμού	Υποκείμενος Τίτλος	Πολυμερείς Συναλλαγές[1]					Διμερείς Συναλλαγές[2]		Δανεισμός Τίτλων μέσω OTC[3]
		Ανοιχτές θέσεις[5]	Προσφερόμενη ποσότητα	Μ.Σ.Τ[4]	Όγκος συναλλαγών	Μ.Σ.Τ[4]	Όγκος συναλλαγών	Μ.Σ.Τ[4]	Όγκος συναλλαγών
SARBOR	ΣΑΡΑΝΤΗΣ ΓΡ. (ΚΟ)	500	---	---	---	---	---	---	612
TENERGYBOR	ΤΕΡΝΑ ΕΝΕΡΓΕΙΑΚΗ (ΚΟ)	---	---	---	---	---	---	---	12,892
EUROBBOR	ΤΡΑΠΕΖΑ EUROBANK ERGASIAS (ΚΟ)	---	---	---	10,000	3.01%	---	---	61,160,811

Σημειώσεις Προϊόντων Δανεισμού

[1] - Πολυμερείς Συμβάσεις Δανειοδοσίας των μεθόδων 8-1, 8-2 και 8-3-3 (σύμφ. Με Αποφ.17 ΔΣ του Χρηματιστηρίου).

[2] - Διμερείς Συμβάσεις Δανειοδοσίας των μεθόδων 8-3-1 και 8-3-2 (σύμφ. Με Αποφ. 20 ΔΣ του Χρηματιστηρίου).

[3] - Τα στοιχεία Συναλλαγές Δανεισμού Τίτλων μέσω OTC δηλώνονται από τους χειριστές ΣΑΤ και αφορούν τις ποσότητες που έχουν καταγραφεί στο ΣΑΤ έως και τη προηγούμενη εργάσιμη ημέρα.

[4] - Μ.Σ.Τ.: - Μέση Σταθμισμένη Τιμή (ως προς τα τεμάχια)

[5] - Τα στοιχεία αφορούν σε ανοιχτές θέσεις πριν την έναρξη της συνεδρίασης

Κωδικοί και ονομασίες Κλάδων Οικονομικής Δραστηριότητας του Χρηματιστηρίου Αθηνών

12003 - Διαπραγματεύσιμα Αμοιβαία Κεφάλαια	10101010 Υπηρεσίες Ηλεκτρονικών Υπολογιστών
10101015 Λογισμικό	10102030 Υλικό Υπολογιστών
15101010 Εξοπλισμός Τηλεπικοινωνιών	15102015 Υπηρεσίες Τηλεπικοινωνιών
20101010 Υγειονομικές Μονάδες	20101025 Υπηρεσίες Υγείας
20102010 Ιατρικός Εξοπλισμός	20103015 Φαρμακευτικά Προϊόντα
30101010 Τράπεζες	30202000 Διαφοροποιημένες Χρηματοοικονομικές Υπηρεσίες
30202010 Διαχείριση Κεφαλαίων & Θεματοφύλακες	30202015 Επενδυτικές Υπηρεσίες
30302010 Γενικές Ασφάλειες	30302015 Μεσίτες Ασφαλίσεων
35101010 Συμμετοχές & Ανάπτυξη Ακίνητης Περιουσίας	35101015 Υπηρεσίες Ακίνητης Περιουσίας
35102000 Διαφοροποιημένες Α.Ε.Ε.Α.Π.	35102030 Α.Ε.Ε.Α.Π. Επαγγελματικών Χώρων
40201040 Υπηρεσίες Ενοικίασης και Χρηματοδοτικής Μίσθωσης	40202010 Κατασκευή Κατοικιών
40202015 Έπιπλα	40202020 Οικιακές Συσκευές
40203040 Ηλεκτρονική Ψυχαγωγία	40203045 Παιχνίδια
40204020 Ρούχα και Αξεσουάρ	40301010 Ψυχαγωγία
40301030 Εκδόσεις	40301035 Ραδιοτηλεοπτικοί Φορείς
40401010 Διαφοροποιημένοι Έμποροι	40401020 Εμπόριο Ενδυμάτων
40401025 Εμπόριο Προϊόντων Οικιακής Βελτίωσης	40401030 Εξειδικευμένο Λιανικό Εμπόριο
40501010 Αεροπορικές Εταιρείες	40501015 Ταξίδια & Τουρισμός
40501020 Τυχερά Παιχνίδια	40501025 Ξενοδοχεία & Πανσιόν
45101015 Απόσταξη & Οινοπαραγωγή	45101020 Αναψυκτικά
45102010 Γεωργεία, Αλιεία, Εκτροφή και Φυτείες	45102020 Τρόφιμα
45103010 Καπνός	45201010 Λιανικό & Χονδρικό Εμπόριο Τροφίμων
45201020 Είδη Προσωπικής Φροντίδας	50101010 Κατασκευές
50101030 Τσιμέντα	50101035 Άλλα Οικοδομικά Υλικά
50202010 Ηλεκτρικά Εξαρτήματα	50203000 Διαφοροποιημένες Βιομηχανίες
50203015 Πλαστικά	50203030 Υλικά Συσκευασίας
50204000 Μηχανήματα Βιομηχανικού Εξοπλισμού	50204020 Μηχανήματα Κατασκευών
50205010 Προμηθευτές Βιομηχανίας	50205020 Υποστηρικτικές Υπηρεσίες προς Επιχειρήσεις
50205030 Υπηρεσίες Μαζικής Εκτύπωσης	50206015 Εμπορικά Οχήματα & Ανταλλακτικά
50206030 Θαλάσσιες Μεταφορές	50206060 Υπηρεσίες Μεταφορών
55101000 Διαφοροποιημένα Υλικά	55101020 Κλωστοϋφαντουργικά Προϊόντα
55102000 Ορυχεία	55102010 Σίδηρος & Χάλυβας
55102015 Μεταλλουργία	55102035 Αλουμίνιο
60101000 Καθετοποιημένες Εταιρ. Πετρελαίου & Φυσικού Αερίου	60101020 Διυλιστήρια & Εμπορία Πετρελαιοειδών
65101010 Εναλλακτική Ηλεκτρική Ενέργεια	65101015 Συμβατική Ηλεκτρική Ενέργεια
65102030 Ύδρευση	



ATHEX
Athens Stock Exchange

Λεωφ. Αθηνών 110 104 42 Αθήνα
110, Athinon Ave. GR 104 42 Athens
tel. (+30)210-33.66.800, fax (+30)210-33.66.101
www.athexgroup.gr