

20

Ημερήσιο Δελτίο  
Συναλλακτικής Δραστηριότητας

Daily Official List  
of Trading Activity

Τρίτη, 21 Ιανουαρίου, 2020

Έτος: 141 Αύξων Αριθμός Συνεδρίασης: 13



**ATHEXGROUP**  
Athens Exchange Group

**Αποποίηση Ευθύνης:**

Η εταιρεία Ελληνικά Χρηματιστήρια-Χρηματιστήριο Αθηνών Ανώνυμη Εταιρεία Συμμετοχών καταβάλλει κάθε δυνατή προσπάθεια ώστε να διασφαλίσει ότι οι πληροφορίες και τα λοιπά στοιχεία που εμφανίζονται στο Ημερήσιο Δελτίο Τιμών (Η.Δ.Τ.) είναι ορθά και πλήρη αλλά δεν έχει καμία ευθύνη για ενδεχόμενο λάθος ή παράλειψη στοιχείων και / ή ευθύνη σχετικά με την ακρίβεια, αξιοπιστία, επικαιροποίηση και πληρότητα των παραπάνω πληροφοριών και στοιχείων ή ευθύνη προερχόμενη άμεσα ή έμμεσα από την χρήση των παραπάνω πληροφοριών.

Η Εταιρία δεν έχει καμία ευθύνη για την ακρίβεια των στοιχείων που περιλαμβάνονται στις ανακοινώσεις των εισηγμένων εταιρειών. Πιθανές προσβολές δικαιωμάτων τρίτων από το περιεχόμενο των ανακοινώσεων συνιστούν αποκλειστική ευθύνη του αποστολέα των ανακοινώσεων.

Όλα τα αναγραφόμενα στο Η.Δ.Τ. στοιχεία παρέχονται μόνο για τους σκοπούς της πληροφόρησης και δεν συνιστούν παροχή επενδυτικών συμβουλών ή πρόσκληση για επένδυση σε κινητές αξίες που διαπραγματεύονται στο Χρηματιστήριο Αθηνών.

Αναγνωρίζεται και συμφωνείται ότι όλα τα δικαιώματα επί των πληροφοριών που εμφανίζονται στο Η.Δ.Τ. θα αποτελούν κυριότητα της εταιρίας και οποιοδήποτε άλλο δικαίωμα συμπεριλαμβανομένου του δικαιώματος πνευματικής ιδιοκτησίας, σήματος κλπ. ανήκουν στο Χρηματιστήριο Αθηνών.

Τα ανωτέρω στοιχεία αποτελούν ιδιοκτησία της Εταιρίας και προστατεύονται σύμφωνα με τις διατάξεις περί πνευματικής ιδιοκτησίας. Απαγορεύεται α) η με οποιοδήποτε τρόπο ή μέσο αναπαραγωγή, αναδημοσίευση, τροποποίηση, αντιγραφή, πώληση, μετάδοση ή διανομή του συνόλου ή μέρους τους, χωρίς αναφορά στην πηγή και β) η εμπορική εκμετάλλευση των στοιχείων από τρίτους.

Η Εταιρία δεν φέρει καμία ευθύνη προερχόμενη άμεσα ή έμμεσα από χρήση ή τυχόν αλλοίωση των ανωτέρω στοιχείων όταν αυτά χρησιμοποιούνται από

**Ελληνικά Χρηματιστήρια - Χρηματιστήριο Αθηνών Α.Ε. Συμμετοχών**

Λεωφόρος Αθηνών 110, 10442 Αθήνα, Τηλ: (210) 33.66.800, Fax: (210) 32.13.938

[www.athexgroup.gr](http://www.athexgroup.gr)

**Χρηματιστηριακό Κέντρο Θεσσαλονίκης**

Κατούνη 16-18, Θεσ/νίκη 546 25, Τηλ: (2310) 567.667, Fax: (2310) 530.455

**Συνεγγυητικό Κεφάλαιο Εξασφάλισης Επενδυτικών Υπηρεσιών**

Φειδίου 14-16, Αθήνα 106 78, Τηλ: (210) 33.04.682, Fax: (210) 33.04.155

**Επιτροπή Κεφαλαιαγοράς**

Κολοκοτρώνη 1 & Σταδίου 1, Αθήνα 105 62, Τηλ: (210) 33.77.100, Fax: (210) 33.77.173

**Πίνακας Περιεχομένων****Ενότητα 1: Στατιστικά Στοιχεία Χρεογράφων, Παραγώγων και Δανεισμού**

- Οι Αγορές Χρεογράφων Παραγώγων Δανεισμού
- Χρηματιστηριακοί Δείκτες
- Αναλυτικά Στοιχεία Συναλλαγών Αγοράς Χρεογράφων
- Στοιχεία Συναλλαγών Κλάδων Χρηματιστηρίου Αθηνών & Χρηματοοικονομικών Προϊόντων (Δ.Α.Κ.)
- Οι 10 Μετοχές με τη μεγαλύτερη Άνοδο & Πτώση
- Αναλυτικά Στοιχεία Συναλλαγών Αγοράς Παραγώγων

**Ενότητα 2: Αναλυτικά Στοιχεία Συναλλαγών Χρεογράφων**

- Αναλυτικά Στοιχεία Συναλλαγών Χρεογράφων
- Σημειώσεις Χρεογράφων

**Ενότητα 3: Στοιχεία Συναλλαγών Χρεογράφων**

- Στοιχεία Συναλλαγών Πακέτων
- Στοιχεία Συναλλαγών Δικαιωμάτων

- Στοιχεία Δανεισμού Τίτλων
- Στοιχεία Συναλλαγών Εκποιήσεων
- Στοιχεία Συναλλαγών Εκποιήσεων Ενσώματων Ονομαστικών Μετοχών
- Στοιχεία Ενεργητικού Διαπραγματεύσιμων Αμοιβαίων Κεφαλαίων (Δ.Α.Κ.)
- Χαρακτηριστικά Διαπραγματεύσιμων Αμοιβαίων Κεφαλαίων (Δ.Α.Κ.)

**Ενότητα 4: Ανακοινώσεις****Ενότητα 5: Ομόλογα Διαπραγματεύσιμα στην Αγορά Αξιών Σταθερού Εισοδήματος**

- Ομολογιακά Δάνεια Επιχειρήσεων – Οργανωμένη Αγορά (Μετατρέψιμα)
- Ομολογιακά Δάνεια Επιχειρήσεων – Οργανωμένη Αγορά (Μη Μετατρέψιμα)
- Ομόλογα Ελληνικού Δημοσίου
- Έντοκα Γραμμάτια & Zero Coupon Ομόλογα Ελληνικού Δημοσίου
- Ομόλογα Ελληνικού Δημοσίου Διαπραγματεύσιμα με τη Μέθοδο Εκφώνησης - Αντιφώνησης
- Ομόλογα Κρατικών Τραπεζών

**Ενότητα 6: Πρόσθετα Στοιχεία Ενημέρωσης**

- Πίνακας Μελών Χρηματιστηρίου Αθηνών και Μελών ΕΤ.ΕΚ.
- Πίνακας Μετοχών Υπό Ειδική Διαπραγμάτευση
- Γνωστοποιήσεις Συναλλαγών - Κατάλογος Υπόχρεων Προσώπων

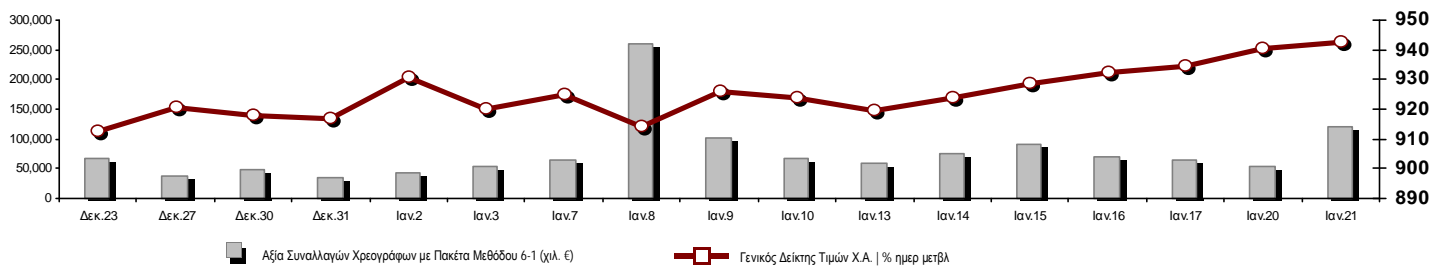
**Ενότητα 7: Αναλυτικά Στοιχεία Συναλλαγών Αγοράς Παραγώγων**

- Συμβόλαια Μελλοντικής Εκπλήρωσης σε Δείκτες
- Συμβόλαια Μελλοντικής Εκπλήρωσης σε Μετοχές
- Δικαιώματα Προαίρεσης σε Δείκτες
- Δικαιώματα Προαίρεσης σε Μετοχές
- Στοιχεία Συναλλαγών Προϊόντων Δανεισμού

**Παράρτημα Α: Κωδικοί και ονομασίες Κλάδων Οικονομικής Δραστηριότητας του Χρηματιστηρίου Αθηνών**

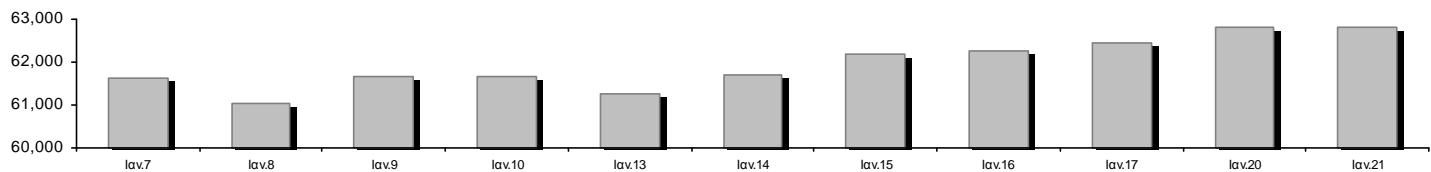
**Οι Αγορές Χρεογράφων Παραγώγων Δανεισμού**

Γενικός Δείκτης Τιμών και Αξία Συναλλαγών Μετοχών και Παραγώγων

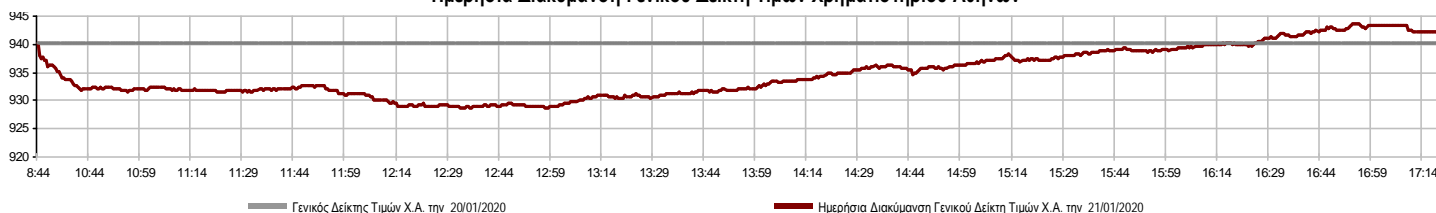


<b>Κεφαλαιοποίηση Χ.Α. (εκατ €)**:</b>	62,833.22		<b>Συνολικές Ανοικτές Θέσεις σε Παράγωγα</b>	398,184
Ημερήσια μεταβολή: εκατ. €   %	0.21	0.00%	Ανοικτές θέσεις σε ΣΜΕ επί Δεικτών   % ημερ μετβλ	10,493 -1.21%
Μέση ετήσια Κεφ/ποίηση: εκατ. €   % Μετβλ. Μέση προηγ. έτος	61,911.58	13.01%	Ανοικτές θέσεις σε ΣΜΕ επί μετοχών   % ημερ μετβλ	385,989 0.78%
<b>Γενικός Δείκτης Τιμών Χ.Α.   % ημερ μετβλ</b>	942.27	0.22%	Ανοικτές θέσεις σε Δικαιώματα επί Δεικτών   % ημερ μετβλ	1,226 5.60%
<b>Κεφαλαιοποίηση Γενικού Δείκτη (εκατ. €)</b>	57,405.31		Ανοικτές θέσεις σε Δικαιώματα επί μετοχών   % ημερ μετβλ	476 48.29%
Ημερήσια μεταβολή (εκατ. €)	4.14			
<b>Αξία Συναλλαγών Χρεογράφων με Πακέτα Μεθόδου 6-1 (χιλ. €)</b>	120,673.56		<b>Πλήθος Συμβολαίων Παραγώγων:</b>	16,855
Ημερήσια μεταβολή: %	66,603.47	123.18%	Ημερήσια μεταβολή: τμχ   %	3,747 28.59%
Μέση Αξία Συν/γών ΥΙD: χιλ. €   % Μετβλ Μέση προηγ. έτος	85,979.26	30.66%	Μέσος Όγκος Συμβ. ΥΙD: % Μετβλ Μέσο προηγ. Έτος	18,457 -55.94%
<b>Αξία Συναλλαγών Πακέτων Μεθόδου 6-1 (χιλ. €)</b>	59,374.39		<b>Πλήθος Πράξεων Παραγώγων:</b>	2,025
<b>Αξία Συναλλαγών Πακέτων Μεθόδου 6-2 &amp; 6-3 (χιλ. €)</b>	64.68		Ημερήσια μεταβολή: πλήθος   %	525 35.00%
<b>Αξία Συναλλαγών Ομολόγων (χιλ.€)</b>	1,253.32		Μέσο Πλήθος Πράξεων ΥΙD: % Μετβλ Μέσο προηγ. Έτος	1,817 -36.22%
<b>Όγκος Συναλλαγών Χρεογράφων με Πακέτα Μεθόδου 6-1 (χιλ. Τμχ)</b>	27,571.56		<b>Συνολικές Ανοικτές Θέσεις σε Δανεισμό</b>	295,115
Ημερήσια μεταβολή: χιλ. τμχ   %	6,598.40	31.46%	Ημερήσια μεταβολή: τμχ   %	-5,626 -1.87%
Μέσος Όγκος Συν/γών ΥΙD: % Μετβλ Μέσο προηγ. Έτος	38,934.25	22.63%	<b>Πλήθος Συναλλαγών Δανεισμού (Πολυμερής/Διμερής)</b>	36,134
<b>Όγκος Συναλλαγών Πακέτων Μεθόδου 6-1 (χιλ. Τεμάχια)</b>	8,059.14		Ημερήσια μεταβολή: τμχ   %	10,750
<b>Όγκος Συναλλαγών Πακέτων Μεθόδου 6-2 &amp; 6-3 (χιλ. Τεμάχια)</b>	11.19		<b>Πλήθος Πολυμερών Συναλλαγών</b>	384
<b>Όγκος Συναλλαγών Ομολόγων</b>	1,220,000		<b>Πλήθος Διμερών Συναλλαγών</b>	35,750
<b>Πλήθος Πράξεων Χρεογράφων με Πακέτα Μεθόδου 6-1</b>	31,714		<b>Πλήθος Πράξεων Δανεισμού:</b>	17
Ημερήσια μεταβολή: πλήθος   %	7,831	32.79%	Ημερήσια μεταβολή: %	1
Μέσο Πλήθος Πράξεων ΥΙD: % Μετβλ Μέσο προηγ. Έτος	27,229	0.30%	<b>Πλήθος Πράξεων Πολυμερών Συναλλαγών</b>	12
<b>Πλήθος πακέτων Μεθόδου 6-1</b>	10		<b>Πλήθος Πράξεων Διμερών Συναλλαγών</b>	5
<b>Πλήθος πακέτων Μεθόδου 6-2 &amp; 6-3</b>	5			
<b>Πλήθος συναλλαγών Ομολόγων</b>	66			

Κεφαλαιοποίηση Χ.Α. (εκατ €)\*\*



Ημερήσια Διακύμανση Γενικού Δείκτη Τιμών Χρηματιστηρίου Αθηνών



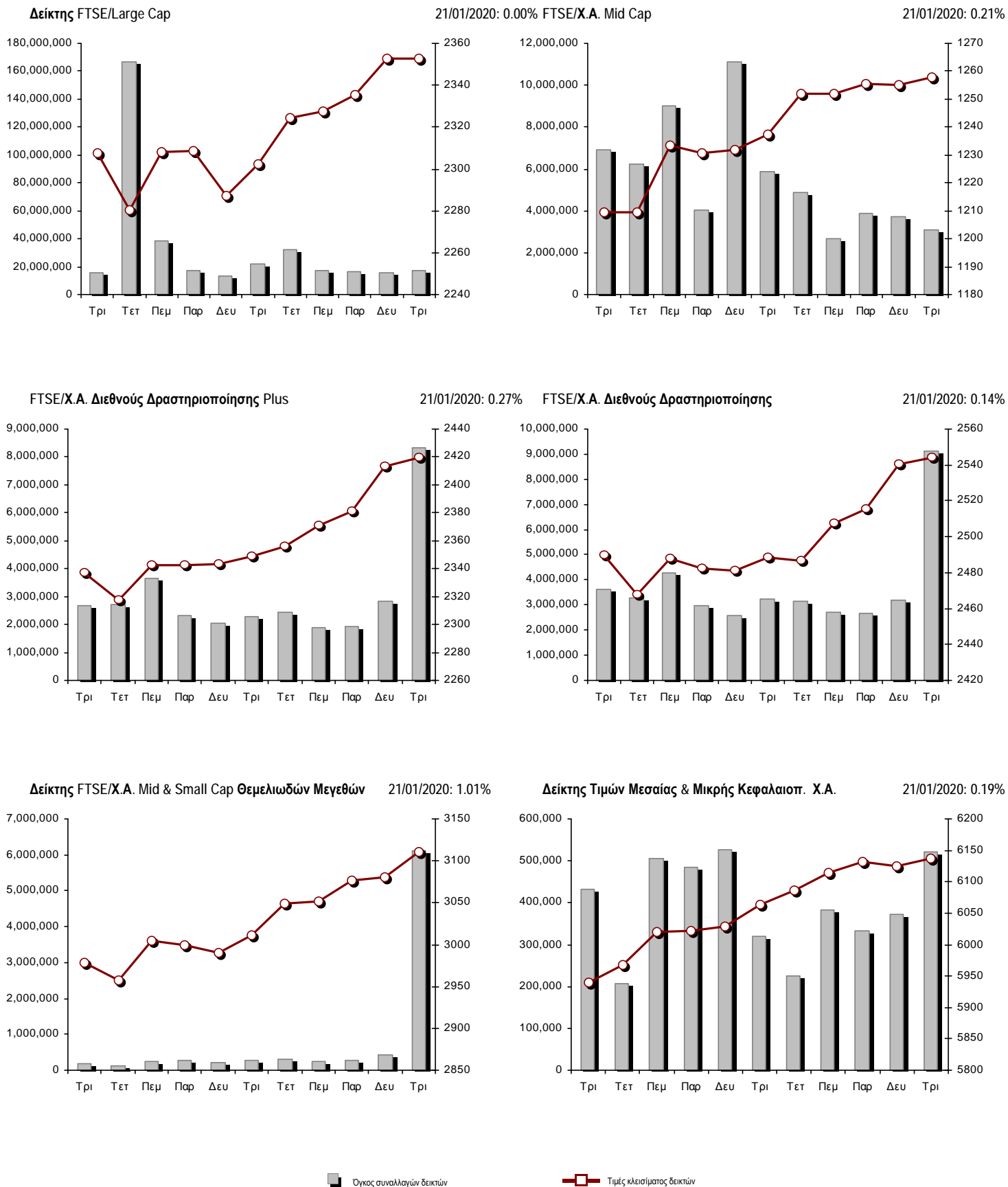
**Χρηματιστηριακοί Δείκτες**

Όνομασία Δείκτη	21/01/2020	20/01/2020	Δ μον.	Δ %	Κατώτερη	Ανώτερη	Κατ.έτους	Ανωτ.έτους	Ετησ. μεταβ.
Γενικός Δείκτης Τιμών Χ.Α.	942.27 #	940.20	2.07	0.22%	928.66	943.66	904.84	943.66	2.79% #
FTSE/Χ.Α. Large Cap	2,352.70 #	2,352.66	0.04	0.00%	2,321.92	2,356.41	2,255.76	2,356.41	2.38% #
FTSE/Χ.Α. Mid Cap	1,257.65 #	1,255.03	2.62	0.21%	1,244.42	1,260.36	1,190.48	1,261.72	5.23% #
FTSE/Χ.Α.-Χ.Α.Κ. Τραπεζικός Δείκτης	667.70 €	672.07	-4.37	-0.65%	658.86	672.07	625.64	673.55	-0.33% €
FTSE/Χ.Α. Διεθνούς Δραστηριοποίησης Plus	2,419.83 #	2,413.40	6.43	0.27%	2,380.49	2,420.57	2,303.96	2,420.57	4.36% #
FTSE/Χ.Α. Διεθνούς Δραστηριοποίησης	2,544.28 #	2,540.74	3.54	0.14%	2,511.64	2,546.92	2,450.05	2,546.92	2.49% #
FTSE/Χ.Α. Mid & Small Cap Θεμελιωδών Μεγεθών	3,111.17 #	3,080.01	31.16	1.01%	3,067.92	3,115.04	2,940.85	3,115.04	4.55% #
Δείκτης Τιμών Μεσαίας & Μικρής Κεφαλαιοπ. Χ.Α.	6,137.27 #	6,125.71	11.56	0.19%	6,077.41	6,148.72	5,878.45	6,170.91	3.37% #
FTSE/Χ.Α. Δείκτης Αγοράς	582.88 #	582.82	0.06	0.01%	575.33	583.74	558.68	583.74	2.47% #
Δείκτης FTSE Med	5,131.94 #	5,104.89	27.06	0.53%			4,961.14	5,131.94	3.07% #
Δείκτης Συνολικής Απόδοσης Γενικού Δείκτη Χ.Α.	1,544.84 #	1,541.44	3.40	0.22%	1,522.53	1,547.11	1,477.52	1,547.11	3.30% #
FTSE/Χ.Α. Large Cap Συνολικής Απόδοσης	3,519.96 #	3,519.91	0.05	0.00%			3,388.76	3,519.96	3.12% #
FTSE/Χ.Α. Large Cap Net Συνολικής Απόδοσης	1,075.29 #	1,075.28	0.01	0.00%	1,061.23	1,076.99	1,024.49	1,076.99	3.08% #
FTSE/Χ.Α. Mid Cap Συνολικής Απόδοσης	1,533.06 #	1,529.87	3.19	0.21%			1,464.21	1,533.06	5.23% #
FTSE/Χ.Α.-Χ.Α.Κ. Τραπεζικός Δείκτης Συνολ. Απόδ.	584.73 €	588.56	-3.83	-0.65%			556.12	588.56	-0.33% €
Ελληνικός Δείκτης Mid & Small Cap	1,300.14 #	1,294.38	5.76	0.45%	1,279.82	1,300.93	1,250.48	1,300.93	3.72% #
FTSE/Χ.Α. Τράπεζες	882.19 €	887.97	-5.78	-0.65%	870.51	887.97	826.63	889.92	-0.34% €
FTSE/Χ.Α. Ασφάλειες	2,001.10 ~	2,001.10	0.00	0.00%	1,985.16	2,009.07	1,981.17	2,088.80	-1.18% €
FTSE/Χ.Α. Χρηματοοικονομικές Υπηρεσίες	1,093.82 #	1,084.20	9.62	0.89%	1,064.32	1,103.66	991.69	1,103.66	9.72% #
FTSE/Χ.Α. Βιομηχανικά Προϊόντα & Υπηρεσίες	2,702.22 #	2,702.11	0.11	0.00%	2,664.49	2,709.01	2,544.60	2,709.01	5.49% #
FTSE/Χ.Α. Εμπόριο	74.21 #	72.51	1.70	2.34%	71.85	74.30	67.57	74.30	6.56% #
FTSE/Χ.Α. Ακίνητης Περιουσίας	5,538.11 €	5,570.87	-32.76	-0.59%	5,518.91	5,596.74	5,438.28	5,826.74	1.34% #
FTSE/Χ.Α. Προσωπικά & Οικιακά Προϊόντα	10,186.75 #	10,120.59	66.16	0.65%	9,895.13	10,186.75	9,560.81	10,186.75	3.84% #
FTSE/Χ.Α. Τρόφιμα & Ποτά	12,198.69 #	12,197.43	1.26	0.01%	12,027.55	12,198.69	11,264.09	12,198.69	8.30% #
FTSE/Χ.Α. Πρώτες Ύλες	7,014.44 #	6,895.32	119.12	1.73%	6,852.39	7,016.09	6,356.49	7,354.20	8.62% #
FTSE/Χ.Α. Κατασκευές & Υλικά	3,257.63 #	3,191.63	66.00	2.07%	3,151.17	3,257.63	3,054.65	3,257.63	5.66% #
FTSE/Χ.Α. Πετρέλαιο & Αέριο	4,954.18 €	4,979.47	-25.29	-0.51%	4,954.18	5,004.21	4,906.84	5,154.35	-1.87% €
FTSE/Χ.Α. Χημικά	9,190.08 €	9,253.11	-63.03	-0.68%	9,043.68	9,253.11	8,693.39	9,442.19	3.67% #
FTSE/Χ.Α. Ταξίδια & Αναψυχή	1,957.18 #	1,941.49	15.69	0.81%	1,915.01	1,966.73	1,891.66	2,084.49	0.90% #
FTSE/Χ.Α. Τεχνολογία	959.27 #	956.48	2.79	0.29%	949.06	965.63	889.83	965.63	6.53% #
FTSE/Χ.Α. Τηλεπικοινωνίες	3,776.53 €	3,798.55	-22.02	-0.58%	3,776.53	3,798.55	3,743.49	3,960.95	-3.79% €
FTSE/Χ.Α. Υπηρεσίες Κοινής Ωφέλειας	3,302.80 #	3,302.30	0.50	0.02%	3,243.32	3,312.68	3,185.42	3,323.91	3.68% #
FTSE/Χ.Α. Υγεία	497.96 #	491.77	6.19	1.26%	488.33	497.96	482.83	506.90	-1.36% €
Δείκτης Όλων των Μετοχών Χ.Α.	221.31 #	221.30	0.01	0.00%	221.31	221.31	215.02	221.31	2.62% #
Ελληνικός Δείκτης Εταιρικών Ομολόγων	121.02 #	120.93	0.09	0.08%			120.32	121.02	0.62% #
Ελληνικός Δείκτης Τιμών Εταιρικών Ομολόγων	96.14 #	96.09	0.05	0.05%			95.73	96.14	0.45% #

Σημείωση 1: Το κλείσιμο των Δεικτών FTSE/Med 100, Ελληνικός Δείκτης Εταιρικών Ομολόγων και, Ελληνικός Δείκτης Τιμών Εταιρικών Ομολόγων αφορούν την συνεδρίαση της 17/01/2020.

Σημείωση 2: Ο Ελληνικός Δείκτης Mid & Small Cap είναι Customized δείκτης υπολογιζόμενος από το Χρηματιστήριο Αθηνών.

**Χρηματιστηριακοί Δείκτες**



**Αναλυτικά Στοιχεία Συναλλαγών Αγοράς Χρεογράφων**

	Όλα τα Χρεόγραφα	Κύρια Αγορά	Επιτήρηση	Διαπραγματεύσιμα Αμοιβαία Κεφάλαια
<b>Σύνολα</b>	129	112	16	1
Ανοδικές / Καθοδικές / Σταθερές:	49 / 48 / 32	44 / 42 / 26	4 / 6 / 6	1 / 0 / 0
<b>Κεφαλαιοποίηση Χ.Α. (εκατ €) **</b>	62,833.22	62,521.90	311.32	
Μέση Ημερήσια Αξία Συν/γών (χιλ. €)	85,979.26	85,700.32	175.60	192.62
<b>Αξία Συναλλαγών</b>	120,738.25	120,391.40	67.58	279.27
Κύριος Πίνακας:	61,299.18	60,952.33	67.58	279.27
Προσυμφωνημένων Συναλλαγών 6_1_2_3:	59,439.07	59,439.07	0.00	0.00
Πίνακας Εκποιήσεων:	0.00	0.00	0.00	0.00
Πίνακας Ειδικών Όρων:	0.00	0.00	0.00	0.00
Μέσος Ημερήσιος Όγκος Συναλλαγών	38,934,251	37,819,741	1,139,615	8,089
<b>Όγκος Συναλλαγών</b>	27,582,753	27,180,165	391,108	11,480
Κύριος Πίνακας:	19,512,418	19,109,839	391,099	11,480
Προσυμφωνημένων Συναλλαγών 6_1_2_3:	8,070,335	8,070,326	9	0
Πίνακας Εκποιήσεων:	0	0	0	0
Πίνακας Ειδικών Όρων:	0	0	0	0
Μέσο Ημερήσιο Πλήθος Πράξεων	27,229	27,040	186	4
<b>Αριθμός Πράξεων</b>	31,719	31,536	176	7
Κύριος Πίνακας:	31,704	31,522	175	7
Προσυμφωνημένων Συναλλαγών 6_1_2_3:	15	14	1	0
Πίνακας Εκποιήσεων:	0	0	0	0
Πίνακας Ειδικών Όρων:	0	0	0	0

**Στοιχεία Συναλλαγών Κλάδων Χρηματιστηρίου Αθηνών & Χρηματοοικονομικών Προϊόντων (Δ.Α.Κ.)**

Κωδικός	Κλάδοι	Ανοδικές / Καθοδικές / Σταθερές	Αριθμός Πράξεων	Όγκος Συναλλαγών	Αξία Συναλλαγών	% στη Συνολική Αξία
12000	- Χρηματοοικονομικά Προϊόντα	1 / 0 / 0	7	11,480	279,266.47	0.23%
3510	- Ακίνητη Περιουσία	1 / 5 / 3	826	379,296	1,742,673.62	1.44%
3030	- Ασφάλειες	0 / 0 / 1	87	18,479	92,469.15	0.08%
5020	- Βιομηχανικά Προϊόντα & Υπηρεσίες	10 / 7 / 5	2,597	6,589,145	52,491,492.71	43.48%
4040	- Εμπόριο	6 / 0 / 0	252	286,255	1,183,786.75	0.98%
6010	- Ενέργεια	0 / 2 / 2	1,103	167,592	2,364,424.20	1.96%
4020	- Καταναλωτικά Προϊόντα & Υπηρεσίες	5 / 1 / 1	1,032	468,798	3,787,814.65	3.14%
5010	- Κατασκευές & Υλικά Κατασκευών	3 / 5 / 4	2,196	1,295,409	3,110,326.29	2.58%
4030	- Μέσα Ενημέρωσης	0 / 0 / 1	26	6,090	1,731.95	0.00%
4520	- Προσωπική Φροντίδα, Φάρμακα & Παντοπωλεία	1 / 1 / 1	284	83,792	375,612.72	0.31%
5510	- Πρώτες Ύλες	5 / 10 / 1	922	427,268	896,365.93	0.74%
4050	- Ταξίδια και Αναψυχή	2 / 3 / 1	2,839	989,753	8,674,390.98	7.18%
1010	- Τεχνολογία	1 / 2 / 4	441	191,381	374,876.38	0.31%
1510	- Τηλεπικοινωνίες	2 / 3 / 0	794	695,729	8,619,093.54	7.14%
3010	- Τράπεζες	3 / 2 / 1	14,764	13,124,484	30,156,384.15	24.98%
4510	- Τρόφιμα, Ποτά & Καπνοβιομηχανίες	2 / 2 / 6	335	401,976	1,592,386.33	1.32%
2010	- Υγεία	3 / 1 / 0	173	46,759	88,792.68	0.07%
6510	- Υπηρεσίες Κοινής Ωφέλειας	3 / 2 / 0	2,055	745,867	3,316,711.06	2.75%
3020	- Χρηματοοικονομικές Υπηρεσίες	1 / 2 / 1	986	1,653,200	1,589,649.92	1.32%

**Οι 10 Μετοχές με τη μεγαλύτερη Άνοδο & Πτώση**

**Κύρια Αγορά**

Μετοχές με τη μεγαλύτερη Θετική μεταβολή τιμής	Τιμή κλεισ.	Μεταβ.	Μετοχές με τη μεγαλύτερη Αρνητική μεταβολή τιμής	Τιμή κλεισ.	Μεταβ.
ΧΑΪΔΕΜΕΝΟΣ (ΚΟ)	0.965	7.22% #	ΑΒΑΞ Α.Ε. (ΚΟ)	0.74	-3.77% α
ΓΕΝΙΚΗ ΕΜΠΟΡΙΟΥ (ΚΟ)	0.88	6.67% #	ΠΑΠΟΥΤΣΑΝΗΣ (ΚΟ)	1.65	-2.66% α
MEDICON ΕΛΛΑΣ (ΚΟ)	2.9	6.62% #	ΤΡΑΠΕΖΑ EUROBANK ERGASIAS (ΚΟ)	0.9095	-1.57% α
ΑΛΟΥΜΥΛ (ΚΟ)	1.43	5.93% #	ΚΟΡΔΕΛΛΟΥ Χ. ΑΦΟΙ (ΚΟ)	0.436	-1.36% α
ΑΛΡΗΑ ΑΣΤΙΚΑ ΑΚΙΝΗΤΑ (ΚΟ)	7.3	5.80% #	PROFILE (ΚΟ)	3.9	-1.27% α
ΓΕΚ ΤΕΡΝΑ (ΚΟ)	8.35	5.70% #	ΕΛΒΑΛΧΑΛΚΟΡ (ΚΟ)	1.8	-1.10% α
ΜΟΤΟΔΥΝΑΜΙΚΗ (ΚΟ)	1.77	4.12% #	ΟΛΠ (ΚΟ)	22.75	-1.09% α
ΚΑΡΑΤΖΗ (ΚΟ)	10	3.63% #	ΙΚΤΙΝΟΣ ΕΛΛΑΣ (ΚΟ)	1.17	-1.02% α
SPACE HELLAS (ΚΟ)	5.32	3.10% #	INFORM ΛΥΚΟΣ Π. (ΚΟ)	1.47	-1.01% α
ΣΑΡΑΝΤΗΣ ΓΡ. (ΚΟ)	9.2	2.91% #	ΠΛΑΣΤΙΚΑ ΘΡΑΚΗΣ (ΚΟ)	2.07	-0.96% α

Μετοχές με τη μεγαλύτερη Αξία Συναλλαγών	Αξία (χιλ. €)	Μεταβ.	Μετοχές με το μεγαλύτερο Όγκο Συναλλαγών	Όγκος	Μεταβ.
ΚΑΡΑΤΖΗ (ΚΟ)	48,413.99	3.63% #	ΕΘΝΙΚΗ ΤΡΑΠΕΖΑ (ΚΟ)	6,636,225	0.07% #
ΕΘΝΙΚΗ ΤΡΑΠΕΖΑ (ΚΟ)	20,076.50	0.07% #	ΚΑΡΑΤΖΗ (ΚΟ)	5,735,708	3.63% #
ΟΤΕ (ΚΟ)	8,448.94	-0.58% α	ΤΡΑΠΕΖΑ EUROBANK ERGASIAS (ΚΟ)	3,440,650	-1.57% α
ΟΠΑΠ (ΚΟ)	7,788.79	0.79% #	ΑΛΡΗΑ BANK (ΚΟ)	1,691,580	-0.80% α
ΠΕΙΡΑΙΩΣ ΤΡΑΠΕΖΑ (ΚΟ)	3,686.14	0.67% #	MARFIN INVESTMENT GROUP (ΚΟ)	1,362,624	-0.37% α
ΜΥΤΙΛΗΝΑΙΟΣ (ΚΟ)	3,187.07	0.00% -	ΠΕΙΡΑΙΩΣ ΤΡΑΠΕΖΑ (ΚΟ)	1,129,522	0.67% #
ΑΛΡΗΑ BANK (ΚΟ)	3,143.46	-0.80% α	ΟΠΑΠ (ΚΟ)	681,724	0.79% #
ΤΡΑΠΕΖΑ EUROBANK ERGASIAS (ΚΟ)	3,120.56	-1.57% α	ΟΤΕ (ΚΟ)	613,119	-0.58% α
JUMBO (ΚΟ)	2,185.22	0.37% #	ΑΒΑΞ Α.Ε. (ΚΟ)	527,931	-3.77% α
ΜΟΤΟΡ ΟΪΛ (ΚΟ)	1,645.17	-0.68% α	ΕΛΛΑΚΤΩΡ (ΚΟ)	389,239	0.42% #

Σημείωση: Απεικονίζονται οι Μετοχές που δεν ανήκουν στις Κατηγορίες Χαμηλής Διασποράς και Επιτήρησης και πραγματοποιήσαν κατά τη διάρκεια της συνεδρίασης Αξία Συναλλαγών μεγαλύτερη από 10,000 Ευρώ.



**Αναλυτικά Στοιχεία Συναλλαγών Αγοράς Παραγώγων**

	Αριθμός Πράξεων	Όγκος	Ανοικτές θέσεις
<b>Σ.Μ.Ε. σε Δείκτες</b>	314	1,282	10,493
FTSE/X.A. Large Cap	314	1,282	10,493
<b>Σ.Μ.Ε. σε Μετοχές</b>	1,691	15,262	385,989
ΑΔΜΗΕ ΣΥΜΜΕΤΟΧΩΝ Α.Ε. (ΚΟ)	25	160	6,217
ALPHA BANK (ΚΟ)	112	1,809	44,458
ΑΤΤΙΚΑ BANK Α.Τ.Ε. (ΚΟ)	4	50	8,043
COCA-COLA HBC AG (ΚΟ)	11	33	294
CENERGY HOLDINGS (ΚΑ)	24	184	9,126
ΕΛΛΑΚΤΩΡ (ΚΟ)	103	797	27,083
ΤΡΑΠΕΖΑ EUROBANK ERGASIAS (ΚΟ)	96	2,186	49,014
ΕΥΔΑΠ (ΚΟ)	44	167	1,212
FOURLIS ΣΥΜΜΕΤΟΧΩΝ (ΚΟ)	1	1	51
ΓΕΚ ΤΕΡΝΑ (ΚΟ)	126	287	7,616
ΕΛΛΗΝ. ΧΡΗΜΑΤΙΣΤΗΡΙΑ-Χ.Α. (ΚΟ)	58	150	3,902
ΕΛΛΗΝΙΚΑ ΠΕΤΡΕΛΑΙΑ (ΚΟ)	3	6	2,225
INTRACOM HOLDINGS (ΚΟ)	6	49	4,671
ΙΝΤΡΑΛΟΤ (ΚΟ)	5	37	5,412
JUMBO (ΚΟ)	25	51	1,376
LAMDA DEVELOPMENT(ΚΟ)	46	205	3,651
MARFIN INVESTMENT GROUP (ΚΟ)	44	842	86,783
ΜΟΤΟΡ ΟΪΛ (ΚΟ)	18	53	814
ΜΥΤΙΛΗΝΑΙΟΣ (ΚΟ)	120	603	13,934
ΕΘΝΙΚΗ ΤΡΑΠΕΖΑ (ΚΟ)	275	4,340	43,822
ΟΠΑΠ (ΚΟ)	45	192	3,492
ΟΤΕ (ΚΟ)	21	100	3,329
ΟΛΠ (ΚΟ)	11	12	594
ΠΕΙΡΑΙΩΣ ΤΡΑΠΕΖΑ (ΚΟ)	189	1,696	33,044
ΔΕΗ (ΚΟ)	115	758	14,085
ΤΕΡΝΑ ΕΝΕΡΓΕΙΑΚΗ (ΚΟ)	92	181	4,093
ΤΙΤΑΝ CEMENT (ΚΑ)	1	2	78
ΒΙΟΗΑΛCO SA/NV (ΚΑ)	71	311	7,570
<b>Δικαιώματα σε Δείκτες</b>	16	156	1,226
FTSE/X.A. Large Cap	16	156	1,226
<b>Δικαιώματα σε Μετοχές</b>	4	155	476
ALPHA BANK (ΚΟ)	0	0	0
ΕΘΝΙΚΗ ΤΡΑΠΕΖΑ (ΚΟ)	0	0	30
ΟΠΑΠ (ΚΟ)	0	0	207
ΟΤΕ (ΚΟ)	0	0	10
ΠΕΙΡΑΙΩΣ ΤΡΑΠΕΖΑ (ΚΟ)	0	0	9
ΔΕΗ (ΚΟ)	4	155	220
<b>Συνολική Δραστηριότητα</b>	2,025	16,855	398,184











**Σημειώσεις Χρεογράφων**

**Κωδικός Κείμενο σημείωσης**

- ( ) - Προσαρμοσμένα Μέρισματα λόγω διανομής Δωρεάν μετοχών.
- \* - Τελευταία προσαρμοσμένη τιμή κλεισίματος.
- [1] - Καθάρια μερίσματα.
- [2] - Στη στήλη "Ημερ. Αποκοπής τελευταίου δικαιώματος" αναφέρεται η Ημερομηνία εισαγωγής για Νέες Εταιρείες.
- [3] - Η Χρηματιστηριακή αξία αναφέρεται στο σύνολο των μετοχών
- [4] - Η κωδικοποίηση των Κλάδων Οικονομικής Δραστηριότητας του Χ.Α. παρουσιάζονται στο Παράρτημα Α
- [5] - Η Χρηματιστηριακή Αξία αναφέρεται στο σύνολο των κατηγοριών μετοχών (εφόσον έχουν εισαχθεί περισσότερες της μιας κατηγορίες) και δεν αναφέρεται σε επιμέρους κατηγορίες μετοχών μιας εταιρείας.
- [6] - P/E μεγαλύτερο του 100
- [7] - Τελευταία εικόνα του Βιβλίου Εντολών πριν το τέλος της συνεδρίασης
- [8] - Στην Αξία Συναλλαγών των Μετοχών περιλαμβάνονται όλοι οι τύποι Πακέτων

4750 - Μεταφορά στην Κατηγορία Επιτήρησης από 8/4/2011.

4865 - Αναστολή διαπραγμάτευσης από 2/4/2012.

4887 - Μεταφορά στην Κατηγορία Επιτήρησης από 10/4/2012.

4912 - Μεταφορά στην κατηγορία Επιτήρησης από 31/7/2012.

4914 - Αναστολή διαπραγμάτευσης από 31/8/2012.

4918 - Αναστολή διαπραγμάτευσης από 31/8/2012.

4955 - Μεταφορά στην Επιτήρηση από 5/4/2013.

4956 - Μεταφορά στην Επιτήρηση από 5/4/2013.

4957 - Μεταφορά στην Επιτήρηση από 5/4/2013.

4958 - Μεταφορά στην Επιτήρηση από 5/4/2013.

4959 - Μεταφορά στην Επιτήρηση από 5/4/2013.

5080 - Μεταφορά στην κατηγορία Επιτήρησης από 06/09/2011.

5093 - Μεταφορά στην Κατηγορία Επιτήρησης από 8/4/2015.

5095 - Μεταφορά στην Επιτήρηση από 5/4/2013.

5101 - Αναστολή διαπραγμάτευσης από 1/9/2015.

5110 - Αναστολή διαπραγμάτευσης από 08/03/2016.

5112 - Μεταφορά στην Κατηγορία Επιτήρησης από 15/04/2016.

5115 - Μεταφορά στην Κατηγορία Επιτήρησης από 15/04/2016.

5123 - Μεταφορά στην Κατηγορία Επιτήρησης από 10/04/2014

5130 - Αναστολή διαπραγμάτευσης από 18/04/2017.

5136 - Αναστολή διαπραγμάτευσης από 02/05/2017.

5141 - Μεταφορά στην Κατηγορία Επιτήρησης από 10/05/2017.

5153 - Αναστολή διαπραγμάτευσης από 03/10/2017.

5154 - Αναστολή διαπραγμάτευσης από 03/10/2017.

5156 - Μεταφορά στην κατηγορία Επιτήρησης από 11/12/2017.

5160 - Μεταφορά στην Κατηγορία Επιτήρησης από 15/04/2016.

5161 - Μεταφορά στην κατηγορία Επιτήρησης από τις 25/11/2011.

5162 - Μεταφορά στην Κατηγορία Επιτήρησης από 21/12/2009.

5165 - Μεταφορά στην Κατηγορία Επιτήρησης από 15/02/2018.

5171 - Αναστολή διαπραγμάτευσης από 30/04/2018.

5172 - Αναστολή διαπραγμάτευσης από 30/04/2018.

5174 - Αναστολή διαπραγμάτευσης από 02/05/2018.

5178 - Μεταφορά στην Κατηγορία Επιτήρησης από 11/05/2018.

5179 - Αναστολή διαπραγμάτευσης από 25/05/2018.

5190 - Μεταφορά στην Κατηγορία Επιτήρησης από 10/04/2012.

5191 - Αναστολή διαπραγμάτευσης από 02/10/2018.

5192 - Αναστολή διαπραγμάτευσης από 02/10/2018.

5193 - Μεταφορά στην κατηγορία Επιτήρησης από 25/10/2018.

5194 - Μεταφορά στην κατηγορία Επιτήρησης από 25/10/2018.

5195 - Μεταφορά στην κατηγορία Επιτήρησης από 27/06/2008

5197 - Μεταφορά στην κατηγορία Επιτήρησης από 07/11/2018.

5205 - Αναστολή διαπραγμάτευσης από 02/05/2019.

**Σημειώσεις Χρεογράφων**

Κωδικός	Κείμενο σημείωσης
5206	- Αναστολή διαπραγμάτευσης από 02/05/2019.
5207	- Μεταφορά στην Επιτήρηση από 13/05/2019.
5216	- Αναστολή διαπραγμάτευσης από 01/10/2019.
5217	- Αναστολή διαπραγμάτευσης από 01/10/2019.



**Στοιχεία Συναλλαγών Πακέτων**

Χρεόγραφο	Όγκος πακέτου	Τιμή πακέτου	Αξία πακέτου	Ωρα έγκρισης	Σημείωση
ΚΑΡΑΤΖΗ (ΚΟ)	5,643,204	8.42	47,499,976.71	10:58:13	20
ΒΙΟΗΑΛCO SA/NV (ΚΑ)	2,284	3.81	8,696.33	12:49:34	14
ΟΤΕ (ΚΟ)	60,000	13.78	826,800.00	13:25:07	20
ΔΕΗ (ΚΟ)	8,000	4.27	34,196.80	13:34:40	14
ΟΤΕ (ΚΟ)	78,742	13.79	1,085,852.18	14:05:13	20
ΟΠΑΠ (ΚΟ)	52,165	11.32	590,507.80	14:43:21	20
JUMBO (ΚΟ)	39,791	19.06	758,217.51	15:28:35	20
ΟΤΕ (ΚΟ)	130,242	13.78	1,794,083.55	15:33:18	20
ΕΘΝΙΚΗ ΤΡΑΠΕΖΑ (ΚΟ)	500,000	3.04	1,518,500.00	15:56:47	20
ΑΕΓΕΚ (ΚΟ)	9	0.070	0.63	16:01:41	18
COCA-COLA HBC AG (ΚΟ)	538	34.16	18,378.08	16:02:58	18
ΑΕΡΟΠΟΡΙΑ ΑΙΓΑΙΟΥ (ΚΟ)	360	9.48	3,412.80	16:50:49	18
ΟΤΕ (ΚΟ)	55,000	13.79	758,450.00	16:59:03	20
ΕΘΝΙΚΗ ΤΡΑΠΕΖΑ (ΚΟ)	750,000	3.03	2,271,000.00	17:11:12	20
ΕΘΝΙΚΗ ΤΡΑΠΕΖΑ (ΚΟ)	750,000	3.03	2,271,000.00	17:11:28	20

**Σημειώσεις πακέτων**

- 9 - Μέθοδος 6-1 / Ειδική Χρέωση
- 10 - Μέθοδος 6-1 / Ειδική Χρέωση, Αυθημερόν Διακανονισμός
- 14 - Μέθοδος 6-3 / Πακέτο Αποκατάστασης, Ατελής αγορά και Πώληση
- 18 - Μέθοδος 6-2 / SPOT 1
- 19 - Μέθοδος 6-2 / SPOT 2
- 20 - Μέθοδος 6-1 και Μέθοδος 6-1 Αυθημερόν Διακανονισμός
- 21 - Άλλη Προσυμφωνημένη

**Στοιχεία Συναλλαγών Δικαιωμάτων**

Ημερ. αποκοπής	Έναρξη εξάσκησης	Λήξη εξάσκησης	Λήξη διαπραγμάτευσης	Δικαιώματα	Κατωτ Τιμή	Ανωτ Τιμή	Τιμή κλεισ.	Τελευταία ζήτηση	Τελευταία προσφορά	Όγκος	Πράξεις	Αξία Συναλλαγών
----------------	------------------	----------------	----------------------	------------	------------	-----------	-------------	------------------	--------------------	-------	---------	-----------------

**Δεν υπάρχουν Συναλλαγές Δικαιωμάτων.**

**Στοιχεία Συναλλαγών Εκποιήσεων**

Χρεόγραφα	Τύπος Χρεογράφου	Όγκος Συναλλαγών	Αριθμός Πράξεων	Αξία Συναλλαγών	Σημείωση
-----------	------------------	------------------	-----------------	-----------------	----------

**Δεν πραγματοποιήθηκαν Εκποιήσεις Μετοχών.**

**Σημειώσεις Εκποιήσεων**

- 1 - Κανονική Εκποίηση.
- 2 - Εκποίηση Ενσώματων Ονομαστικών Μετοχών.
- 3 - Εκποίηση Αδιάθετων Κλασματικών Υπολοίπων.

**Στοιχεία Συναλλαγών Εκποιήσεων Ενσώματων Ονομαστικών Μετοχών**

Χρεόγραφα	Ημερ/νία έναρξης	Ημερ/νία λήξης	Αρχικό πλήθος	Διαθέσιμο πλήθος	Ημερομηνία	Μέση τιμή (ημέρας)	Μέση τιμή (περιόδου)	Αριθμός Πράξεων	Όγκος Συναλλαγών	Αξία Συναλλαγών
-----------	------------------	----------------	---------------	------------------	------------	--------------------	----------------------	-----------------	------------------	-----------------

**Δεν πραγματοποιήθηκαν Εκποιήσεις Ενσώματων Ονομαστικών Μετοχών.**

**Σημειώσεις Εκποιήσεων**

Σύμφωνα με την Απόφαση 1/380/04.05.2006 της Επιτροπής Κεφαλαιαγοράς εκποιούνται μέσω του Χρηματιστηρίου Αθηνών με επιμέλεια της εκδότριας εταιρείας, οι ενσώματες ονομαστικές μετοχές που δεν έχουν κατατεθεί στην εκδότρια προς απούλοποίηση. Η εκποίηση διενεργείται σύμφωνα με τον τρόπο που ορίζεται στο άρθρο 99Α του Κανονισμού του Χρηματιστηρίου Αθηνών.

**Στοιχεία Ενεργητικού Διαπραγματεύσιμων Αμοιβαίων Κεφαλαίων (Δ.Α.Κ.)**

	Ημερομηνία συναλλαγών	Δημιουργία / Εξαγορά	Αριθ. Μερ. (T-1)	Νέα Μερ. (T-1)	Εξαγορασθ. Μερ. (T-1)	Μερίδια (T) [1]	Αξία Ενεργητικού [2]	Καθαρή Τιμή	Μέρισμα /Μερίδιο	Ημερ. Αποκοπής
ALPHA ETF FTSE Athex Large Cap	21/01/2020	5,000	812,382	---	---	812,382	19,745,300.00	24.3054	0.43	30/06/2018

**Σημειώσεις Δ.Α.Κ.**

[1] - Αριθμ. μεριδίων (T) = Αριθμ. μεριδίων (T-1) + Νεοεκδιθέντα μερίδια (T-1) - Εξαγορασθέντα μερίδια (T-1)

[2] - Περιλαμβάνονται και τα μερίδια που δημιουργήθηκαν / εξαγοράσθηκαν την ημέρα T-1.

Περιγραφή	Στοιχεία
Όνομασία Δ.Α.Κ.	ALPHA ETF FTSE Athex Large Cap
Σύμβολο Δ.Α.Κ. (GR)	<b>ΑΔΑΚ</b>
Σύμβολο Δ.Α.Κ. (EN)	AETF
ISIN Δ.Α.Κ.	GRF000153004
Κατηγορία Διαπραγμάτευσης	Διαπραγματεύσιμα Αμοιβαία Κεφάλαια (Δ.Α.Κ.)
Τύπος Δ.Α.Κ.	Μετοχών
Τρόπος διαχείρισης	Παθητικός
Επενδυτική Στρατηγική	Σκοπός της επενδυτικής πολιτικής του Αμοιβαίου Κεφαλαίου είναι η αναπαραγωγή της αποδόσεως του Δείκτη FTSE/X.A. Large Cap του Χρηματιστηρίου Αθηνών σε όρους Ευρώ, ακολουθώντας πλήρως και πανομοιότυπως τη σύνθεση του υποκείμενου Δείκτη.
Εκδότης	ΑΛΦΑ ASSET MANAGEMENT Α.Ε.Δ.Α.Κ.
Εταιρεία Διαχείρισης	ΑΛΦΑ ASSET MANAGEMENT Α.Ε.Δ.Α.Κ.
Ειδικοί Διαπραγματευτές	ΑΛΦΑ FINANCE Α.Χ.Ε.Π.Ε.Υ. , ΕΘΝΙΚΗ ΧΡΗΜΑΤΙΣΤΗΡΙΑΚΗ Α.Χ.Ε.Π.Ε.Υ.
Θεματοφύλακας	ΑΛΦΑ ΤΡΑΠΕΖΑ Α.Ε.
Σύμβολο Δείκτη (GR)	FTSE
Σύμβολο Δείκτη (EN)	FTSE
Όνομασία Δείκτη	FTSE/X.A. Large Cap
ISIN Δείκτη	GRI99201A006
Κλάσμα Δείκτη [1]	1/100
Αρχική Τιμή Μεριδίου	21.76
Συνολικός Αριθμός Μεριδίων [2]	812,382
Ημερομηνία πρώτης Έκδοσης	14/01/2008
Ημερομηνία έναρξης Διαπραγμάτευσης	24/01/2008
Νόμισμα Διαπραγμάτευσης	ΕΥΡΩ
Νόμισμα Ενεργητικού	ΕΥΡΩ
Αρχική Αξία Ενεργητικού [3]	3,000,000.00
Αριθμ. Μεριδίων για Δημιουργία-Εξαγορά [4]	5,000
Αμοιβή Διαχείρισης	0.375

**Σημειώσεις Δ.Α.Κ.**

[1] - Το κλάσμα της τιμής του δείκτη που αποτελεί η τιμή της πρώτης έκδοσης

[2] - Ο αριθμός μεριδίων που διαπραγματεύθηκαν στο Χρηματιστήριο την ημέρα T

[3] - Η αξία του ενεργητικού κατά την έκδοση

[4] - Ο αριθμός μεριδίων που απαιτείται κατά τη διαδικασία δημιουργίας εξαγοράς

## ΑΝΑΚΟΙΝΩΣΕΙΣ

### ΕΤΑΙΡΙΚΕΣ ΠΡΑΞΕΙΣ

#### ΟΜΟΛΟΓΑ ΕΛΛΗΝΙΚΟΥ ΔΗΜΟΣΙΟΥ

Από 21/01/2020, εισάγονται προς διαπραγμάτευση στο Χ.Α. τα 1.000.000 Έντοκα Γραμμάτια του Ελληνικού Δημοσίου, έκδοσης 13/12/2019, ετήσιας διάρκειας, σταθερού επιτοκίου 0,07%, ονομαστικής αξίας €1.000 και κωδικού ISIN GR0004118445.

### ΓΝΩΣΤΟΠΟΙΗΣΕΙΣ ΕΤΑΙΡΕΙΩΝ

RSS Feed: Corporate Announcements

Posted on: 20 January 2020 17:22

Author: ΠΕΡΣΕΥΣ Α.Β.Ε.Ε.

Subject: Ανακοίνωση από την εταιρεία "ANDROMEDA SEAFOOD SOCIEDAD LIMITADA" συναλλαγών της επί μετοχών της εταιρείας "ΠΕΡΣΕΥΣ ΠΡΟΪΟΝΤΑ ΕΙΔΙΚΗΣ ΔΙΑΤΡΟΦΗΣ ΑΝΩΝΥΜΗ ΒΙΟΜΗΧΑΝΙΚΗ, ΕΜΠΟΡΙΚΗ ΕΤΑΙΡΕΙΑ" οι οποίες καταρτίστηκαν στις 17.1.2020, σύμφωνα με το άρθρο 24 παρ. 2(α)

Full article link: [http://dev-www1.helex.gr:8080/el/web/guest/companies-announcements-full-content/-/asset\\_publisher/bMe2sOcNyQuy/content/id/5328870](http://dev-www1.helex.gr:8080/el/web/guest/companies-announcements-full-content/-/asset_publisher/bMe2sOcNyQuy/content/id/5328870)

Η εταιρεία "ANDROMEDA SEAFOOD SOCIEDAD LIMITADA" απέστειλε στην Εταιρεία μας τη συνημμένη Ανακοίνωση για συναλλαγές της επί μετοχών της Εταιρείας.

[Ανακοίνωση για δήλωση Αρθρου 24 παρ.2 α Ν.3461 2006](#)

RSS Feed: Corporate Announcements  
Posted on: 20 January 2020 17:23  
Author: ΤΕΡΝΑ ΕΝΕΡΓΕΙΑΚΗ Μ.Α.Ε. ΧΡΗΜΑΤ  
Subject: Αποφάσεις Έκτακτης Γενικής Συνέλευσης των Μετόχων της 20/1/2020

Full article link: [http://dev-www1.helex.gr:8080/el/web/guest/companies-announcements-full-content/-/asset\\_publisher/bMe2sOcNyQuy/content/id/5328884](http://dev-www1.helex.gr:8080/el/web/guest/companies-announcements-full-content/-/asset_publisher/bMe2sOcNyQuy/content/id/5328884)

Συνεδρίασε σήμερα, 20/1/2020, η Έκτακτη Γενική Συνέλευση των Μετόχων της Εταιρείας «ΤΕΡΝΑ ΕΝΕΡΓΕΙΑΚΗ ΜΟΝΟΠΡΟΣΩΠΗ ΑΝΩΝΥΜΗ ΕΤΑΙΡΕΙΑ ΧΡΗΜΑΤΟΔΟΤΗΣΕΩΝ», στην οποία παρέστη νομίμως εκπροσωπούμενη η μοναδική Μέτοχος της Εταιρείας, «ΤΕΡΝΑ ΕΝΕΡΓΕΙΑΚΗ Α.Β.Ε.Τ.Ε.», και ελήφθη η εξής απόφαση:

Η Γενική Συνέλευση εξέλεξε τον κ. Γεώργιο Κούβαρη, ως νέο ανεξάρτητο μη εκτελεστικό μέλος του Διοικητικού Συμβουλίου, ο οποίος και πληροί τα κριτήρια ανεξαρτησίας του ν. 3016/2002, σε αντικατάσταση του κ. Κωνσταντίνου Μπασλή για τον υπόλοιπο χρόνο της θητείας του, δηλαδή το αργότερο έως την 30<sup>η</sup> Ιουνίου 2022.



RSS Feed: Corporate Announcements

Posted on: 20 January 2020 17:25

Author: COCA-COLA HBC A.G.

Subject: Notification of transactions by Persons Discharging Managerial Responsibilities

Full article link: [http://dev-www1.helex.gr:8080/el/web/guest/companies-announcements-full-content/-/asset\\_publisher/bMe2sOcNyQuy/content/id/5328899](http://dev-www1.helex.gr:8080/el/web/guest/companies-announcements-full-content/-/asset_publisher/bMe2sOcNyQuy/content/id/5328899)

Coca-Cola HBC AG (the "Company")

Notification of transactions by Persons Discharging Managerial Responsibilities ("PDMRs")

The Company has been notified that the following PDMRs acquired ordinary shares of CHF 6.70 each ("Shares") in the Company on 17 January 2020 through their participation in the Company's Employee Share Purchase Plan ("ESPP"). The Company has been also contributing to the ESPP according to the rules and the respective acquisitions by the Company of Shares on behalf of the PDMRs on 17 January 2020 are also set out below.

PDMR	Number of Shares acquired by the PDMRs under the ESPP	Number of Shares acquired by the Company on behalf of the PDMRs under the ESPP	Share price
ZORAN BOGDANOVIC	143.312	60.158	£ 27.67066
JAN GUSTAVSSON	87.439	37.892	£ 27.67066
MINAS AGELIDIS	27.211	21.769	£ 27.67066
MARCEL MARTIN	53.225	634.609	£ 27.67066
MICHALIS IMELLOS	41.703	42.183	£ 27.67066
SANDA PAREZANOVIC	29.854	30.079	£ 27.67066
PANAGIOTA KALOGERAKI	57.575	963.174	£ 27.67066
NIKOLAOS KALAITZIDAKIS	28.766	28.074	£ 27.67066
VITALIY NOVIKOV	171.904	24.182	£ 27.67066
MATTHIEU SEGUIN	61.414	19.434	£ 27.67066
ALEKSANDER RUZEVIC	25.333	24.182	£ 27.67066
SEAN O'NEILL	23.324	-	£ 27.67066


The Notification of Dealing Forms for each PDMR and for the Company's contributions can be found attached.

This notification is made in accordance with the requirements of the EU Market Abuse Regulation.

For further information, please contact:

Jan Gustavsson

General Counsel and Company Secretary

+41 (0) 41 726 01 37 

[Notification of transactions by Persons Discharging Managerial Responsibilities](#)

RSS Feed: Corporate Announcements  
Posted on: 20 January 2020 17:26  
Author: ΤΕΡΝΑ ΕΝΕΡΓΕΙΑΚΗ Μ.Α.Ε. ΧΡΗΜΑΤ  
Subject: Συγκρότηση Διοικητικού Συμβουλίου σε Σώμα

Full article link: [http://dev-www1.helex.gr:8080/el/web/guest/companies-announcements-full-content/-/asset\\_publisher/bMe2sOcNyQuy/content/id/5328913](http://dev-www1.helex.gr:8080/el/web/guest/companies-announcements-full-content/-/asset_publisher/bMe2sOcNyQuy/content/id/5328913)

Το Διοικητικό Συμβούλιο της Εταιρείας «ΤΕΡΝΑ ΕΝΕΡΓΕΙΑΚΗ ΜΟΝΟΠΡΟΣΩΠΗ ΑΝΩΝΥΜΗ ΕΤΑΙΡΕΙΑ ΧΡΗΜΑΤΟΔΟΤΗΣΕΩΝ», μετά την εκλογή από την Έκτακτη Γενική Συνέλευση των Μετόχων της 20/1/2020, του κ. Γεωργίου Κούβαρη, ως νέου ανεξάρτητου μη εκτελεστικού μέλους του Διοικητικού Συμβουλίου, ο οποίος και πληροί τα κριτήρια ανεξαρτησίας του άρθρου 4 του ν. 3016/2002, συγκροτήθηκε σε Σώμα κατά την σημερινή του συνεδρίαση ως εξής:

1. Βασίλειος Δεληκατερίνης του Ευαγγέλου      Εκτελεστικό μέλος, Πρόεδρος,
2. Δήμητρα Χατζηαρσενίου του Νικολάου      Μη εκτελεστικό μέλος, Αντιπρόεδρος,
3. Αριστοτέλης Σπηλιώτης του Νικολάου      Εκτελεστικό μέλος, Διευθύνων Σύμβουλος
4. Γεώργιος Μέργος του Ιωάννη      Ανεξάρτητο μη εκτελεστικό μέλος,
5. Γεώργιος Κούβαρης του Θεολόγου      Ανεξάρτητο μη εκτελεστικό μέλος.

Η θητεία όλων των Μελών λήγει στις 30/6/2022 και το αργότερο την ημερομηνία έως την οποία πρέπει να συγκληθεί η Τακτική Γενική Συνέλευση εντός του 2022.

RSS Feed: Corporate Announcements  
Posted on: 20 January 2020 17:47  
Author: LAMDA DEVELOPMENT A.E.  
Subject: ΑΝΑΚΟΙΝΩΣΗ ΡΥΘΜΙΖΟΜΕΝΗΣ ΠΛΗΡΟΦΟΡΙΑΣ ΤΟΥ Ν. 3556/2007: Γνωστοποίηση συναλλαγών

Full article link: [http://dev-www1.helex.gr:8080/el/web/guest/companies-announcements-full-content/-/asset\\_publisher/bMe2sOcNyQuy/content/id/5328955](http://dev-www1.helex.gr:8080/el/web/guest/companies-announcements-full-content/-/asset_publisher/bMe2sOcNyQuy/content/id/5328955)

Η εταιρεία LAMDA Development S.A. (η Εταιρεία) ανακοινώνει, σύμφωνα με τις διατάξεις του Ν.3556/2007 και του άρθρου 19 του Κανονισμού (ΕΕ) αριθ. 596/2014 και μετά από σχετική γνωστοποίηση που έλαβε ότι στις 15 Ιανουαρίου 2020:

- Η κα Μαρία Χριστίνα Γρίβα, Διευθύντρια Εταιρικής Επικοινωνίας, προέβη σε αγορά 1.744 κοινών ονομαστικών μετοχών της Εταιρείας, με μέση τιμή κτήσης 8,4 ευρώ και συνολική αξία 14.649,60 ευρώ.
- Ο κ. Χρήστος Νικολόπουλος, Διευθυντής Επενδυτικών Ακινήτων, προέβη σε αγορά 9.700 κοινών ονομαστικών μετοχών της Εταιρείας, με μέση τιμή κτήσης 8,42 ευρώ και συνολική αξία 81.674,00 ευρώ.
- Η κα Μαρία Παπακωνσταντίνου, Εσωτερικός Ελεγκτής, προέβη σε αγορά 4.420 κοινών ονομαστικών μετοχών της Εταιρείας, με μέση τιμή κτήσης 8,4 ευρώ και συνολική αξία 37.128,00 ευρώ.

RSS Feed: Corporate Announcements  
Posted on: 20 January 2020 17:59  
Author: ΑΒΑΞ Α.Ε.  
Subject: ΑΝΑΚΟΙΝΩΣΗ ΓΙΑ Α.Μ.Κ. ΜΕ ΚΑΤΑΒΟΛΗ ΜΕΤΡΗΤΩΝ ΜΕ ΔΙΚΑΙΩΜΑ ΠΡΟΤΙΜΗΣΗΣ ΥΠΕΡ ΤΩΝ ΠΑΛΑΙΩΝ ΜΕΤΟΧΩΝ: ΗΜΕΡΟΜΗΝΙΑ ΑΠΟΚΟΠΗΣ & ΠΕΡΙΟΔΟΣ ΔΙΑΠΡΑΓΜΑΤΕΥΣΗΣ ΔΙΚΑΙΩΜΑΤΟΣ ΠΡΟΤΙΜΗΣΗΣ

Full article link: [http://dev-www1.helex.gr:8080/el/web/guest/companies-announcements-full-content/-/asset\\_publisher/bMe2sOcNyQuy/content/id/5328985](http://dev-www1.helex.gr:8080/el/web/guest/companies-announcements-full-content/-/asset_publisher/bMe2sOcNyQuy/content/id/5328985)

ΑΝΑΚΟΙΝΩΣΗ ΓΙΑ Α.Μ.Κ.

[ΑΝΑΚΟΙΝΩΣΗ](#)

RSS Feed: Corporate Announcements  
Posted on: 20 January 2020 18:01  
Author: ΑΒΑΞ Α.Ε.  
Subject: ΑΝΑΚΟΙΝΩΣΗ ΔΙΑΘΕΣΗΣ ΕΝΗΜΕΡΩΤΙΚΟΥ ΔΕΛΤΙΟΥ

Full article link: [http://dev-www1.helex.gr:8080/el/web/guest/companies-announcements-full-content/-/asset\\_publisher/bMe2sOcNyQuy/content/id/5329045](http://dev-www1.helex.gr:8080/el/web/guest/companies-announcements-full-content/-/asset_publisher/bMe2sOcNyQuy/content/id/5329045)

Δείτε την ανακοίνωση.

[ΑΝΑΚΟΙΝΩΣΗ ΔΙΑΘΕΣΗΣ ΕΝΗΜΕΡΩΤΙΚΟΥ ΔΕΛΤΙΟΥ](#)

RSS Feed: Corporate Announcements  
Posted on: 20 January 2020 18:12  
Author: PROFILE A.E.B.E.  
Subject: ΓΝΩΣΤΟΠΟΙΗΣΗ ΑΓΟΡΑΣ ΙΔΙΩΝ ΜΕΤΟΧΩΝ

Full article link: [http://dev-www1.helex.gr:8080/el/web/guest/companies-announcements-full-content/-/asset\\_publisher/bMe2sOcNyQuy/content/id/5329063](http://dev-www1.helex.gr:8080/el/web/guest/companies-announcements-full-content/-/asset_publisher/bMe2sOcNyQuy/content/id/5329063)

Η Διοίκηση της Ανώνυμης Εταιρείας με την επωνυμία «PROFILE ΑΝΩΝΥΜΟΣ ΕΜΠΟΡΙΚΗ ΚΑΙ ΒΙΟΜΗΧΑΝΙΚΗ ΕΤΑΙΡΕΙΑ ΠΛΗΡΟΦΟΡΙΚΗΣ» και το διακριτικό τίτλο «PROFILE SYSTEMS & SOFTWARE A.E.» (εφεξής «Εταιρεία»), κατ' εφαρμογή της κείμενης νομοθεσίας και ειδικότερα του άρθρου 49 του ν. 4548/2018 , του Κανονισμού (ΕΕ) 596/2014 του Ευρωπαϊκού Κοινοβουλίου και του Συμβουλίου της 16<sup>ης</sup> Απριλίου 2014 και του κατ' εξουσιοδότηση Κανονισμού (ΕΕ) 1052/2016 της Ευρωπαϊκής Επιτροπής και στο πλαίσιο της ορθής, έγκυρης και έγκαιρης ενημέρωσης του επενδυτικού κοινού, γνωστοποιεί ότι την 17<sup>η</sup> Ιανουαρίου 2020 η Εταιρεία προέβη στην αγορά 4.000 ιδίων μετοχών με μέση τιμή κτήσης 3,9400 Ευρώ ανά μετοχή και συνολική αξία συναλλαγής 15.760,00 Ευρώ, σε εκτέλεση της από 11.05.2018 απόφασης της Τακτικής Γενικής Συνέλευσης των μετόχων της Εταιρείας και της από 14.05.2018 σχετικής αποφάσεως του Διοικητικού Συμβουλίου αυτής, σε συνδυασμό με την από 03.10.2019 απόφαση του Διοικητικού Συμβουλίου, δυνάμει της οποίας αποφασίσθηκε η επανέναρξη εφαρμογής του προγράμματος αγοράς ιδίων μετοχών, το οποίο είχε ανασταλεί με την από 09.09.2019 απόφαση του Διοικητικού Συμβουλίου της Εταιρείας.

RSS Feed: Corporate Announcements  
Posted on: 20 January 2020 18:59  
Author: CENERGY HOLDINGS  
Subject: Η Ελληνικά Καλώδια θα προμηθεύσει με υποβρύχια καλώδια το υπεράκτιο αιολικό Mayflower Wind

Full article link: [http://dev-www1.helex.gr:8080/el/web/guest/companies-announcements-full-content/-/asset\\_publisher/bMe2sOcNyQuy/content/id/5329183](http://dev-www1.helex.gr:8080/el/web/guest/companies-announcements-full-content/-/asset_publisher/bMe2sOcNyQuy/content/id/5329183)

Δείτε το Δελτίο Τύπου.

[Δελτίο Τύπου](#)



RSS Feed: Corporate Announcements  
Posted on: 20 January 2020 19:24  
Author: Ο.Π.Α.Π. ΑΕ  
Subject: ΑΝΑΚΟΙΝΩΣΗ ΡΥΘΜΙΖΟΜΕΝΗΣ ΠΛΗΡΟΦΟΡΙΑΣ Γνωστοποίηση  
Συναλλαγών

Full article link: [http://dev-www1.helex.gr:8080/el/web/guest/companies-announcements-full-content/-/asset\\_publisher/bMe2sOcNyQuy/content/id/5329201](http://dev-www1.helex.gr:8080/el/web/guest/companies-announcements-full-content/-/asset_publisher/bMe2sOcNyQuy/content/id/5329201)

Η ΟΠΑΠ Α.Ε. ανακοινώνει, σύμφωνα με τον Ν.3556/2007 και τις διατάξεις του Κανονισμού (ΕΕ) 596/2014 του Ευρωπαϊκού Κοινοβουλίου και του Συμβουλίου, ότι στο πλαίσιο της «υποχρέωσης γνωστοποίησης συναλλαγών από υπόχρεα πρόσωπα», ο κ. Πέτρος Ξαρχάκος, Operational Finance Director, προέβη στις 16.01.2020 σε πώληση 2.250 μετοχών της Εταιρείας, συνολικής αξίας 25.425,00 ευρώ.

**Αθήνα 20.01.2020**

**ΟΠΑΠ Α.Ε.**

RSS Feed: Corporate Announcements  
Posted on: 21 January 2020 10:00  
Author: O.T.E. A.E.  
Subject: Ανακοίνωση-Αγορά Ιδίων Μετοχών

Full article link: [http://dev-www1.helex.gr:8080/el/web/guest/companies-announcements-full-content/-/asset\\_publisher/bMe2sOcNyQuy/content/id/5329619](http://dev-www1.helex.gr:8080/el/web/guest/companies-announcements-full-content/-/asset_publisher/bMe2sOcNyQuy/content/id/5329619)

### **Ανακοίνωση-Αγορά Ιδίων Μετοχών**

**Αθήνα, 21 Ιανουαρίου 2020**– Ο Οργανισμός Τηλεπικοινωνιών της Ελλάδος Α.Ε. («ΟΤΕ Α.Ε.» ή «Εταιρεία»), ανακοινώνει ότι στο πλαίσιο του Προγράμματος Επαναγοράς Ιδίων Μετοχών, την 20/01/2020, αγόρασε 35.500 ίδιες μετοχές με μέση τιμή κτήσης €13,7882 ανά μετοχή, συνολικής αξίας € 489.480,00 σύμφωνα με το άρθρο 49 του Ν. 4548/2018 και τις αποφάσεις των αρμοδίων οργάνων της Εταιρείας.

Μετά και την προαναφερόμενη αγορά, η Εταιρεία κατέχει 9.450.443 ίδιες μετοχές, ποσοστό 1,969% του συνόλου των μετοχών της Εταιρείας.

*Η ανακοίνωση εκδίδεται σύμφωνα με τον Κανονισμό (ΕΕ) αριθ. 596/2014 του Ευρωπαϊκού Κοινοβουλίου και του Συμβουλίου της 16<sup>ης</sup> Απριλίου 2014 και τον κατ' εξουσιοδότηση Κανονισμό (ΕΕ) 2016/1052 της Επιτροπής της 8ης Μαρτίου 2016.*

RSS Feed: Corporate Announcements

Posted on: 21 January 2020 10:17

Author: ΕΥΡΩΠΑΪΚΗ ΠΙΣΤΗ Α.Ε.Γ.Α.

Subject: ΑΓΟΡΑ ΙΔΙΩΝ ΜΕΤΟΧΩΝ

Full article link: [http://dev-www1.helex.gr:8080/el/web/guest/companies-announcements-full-content/-/asset\\_publisher/bMe2sOcNyQuy/content/id/5329630](http://dev-www1.helex.gr:8080/el/web/guest/companies-announcements-full-content/-/asset_publisher/bMe2sOcNyQuy/content/id/5329630)

Η Εταιρία Ευρωπαϊκή Πίστη ΑΕΓΑ (η Εταιρία), ανακοινώνει στο επενδυτικό κοινό, ότι στο πλαίσιο του Προγράμματος Επαναγοράς Ιδίων Μετοχών, στις 20/01/2020, αγόρασε 5.298 ίδιες μετοχές με μέση τιμή κτήσης 5,01 ευρώ ανά μετοχή, συνολικής αξίας 26.490,50 ευρώ, σύμφωνα με το άρθρο 49 του Ν. 4548/2018 και τις αποφάσεις των αρμοδίων οργάνων της Εταιρίας.

Μετά και την προαναφερόμενη αγορά, η Εταιρία κατέχει πλέον 275.177 ίδιες μετοχές, ποσοστό 1,0005% του συνόλου των μετοχών της Εταιρίας.

Η ανακοίνωση εκδίδεται σύμφωνα με τον Κανονισμό (ΕΕ) αριθ. 596/2014 του Ευρωπαϊκού Κοινοβουλίου και του Συμβουλίου της 16ης Απριλίου 2014 και τον κατ' εξουσιοδότηση Κανονισμό (ΕΕ) 2016/1052 της Επιτροπής της 8ης Μαρτίου 2016.

RSS Feed: Corporate Announcements  
Posted on: 21 January 2020 11:15  
Author: ΜΟΤΟΡ ΟΪΛ Α.Ε.  
Subject: Συναλλαγές της OPTIMA BANK A.E (ρυθμιζόμενη πληροφορία Ν.3556/2007)

Full article link: [http://dev-www1.helex.gr:8080/el/web/guest/companies-announcements-full-content/-/asset\\_publisher/bMe2sOcNyQuy/content/id/5329673](http://dev-www1.helex.gr:8080/el/web/guest/companies-announcements-full-content/-/asset_publisher/bMe2sOcNyQuy/content/id/5329673)

Η ΜΟΤΟΡ ΟΙΛ (ΕΛΛΑΣ) ΔΙΥΛΙΣΤΗΡΙΑ ΚΟΡΙΝΘΟΥ, σύμφωνα με τους Ν. 3556/2007 και 3606/2007, ανακοινώνει ότι η Τράπεζα OPTIMA BANK A.E. την ενημέρωσε ότι πραγματοποίησε τις εξής συναλλαγές:

Ημερομηνία	Συναλλαγή	Ποσότητα	Χρηματοπιστωτικό Μέσο	Αξία (σε ΕΥΡΩ)
20/01/2020	Αγορά	1.354	Μετοχές ΜΟΗ (ΚΟ)	27.824,64
	Πώληση	901	Μετοχές ΜΟΗ (ΚΟ)	18.466,96

Η γνωστοποίηση εκ μέρους της Τράπεζας OPTIMA BANK A.E. προς την Εταιρία και ακολούθως η ανακοίνωση της Εταιρίας προς τις αρχές της Κεφαλαιαγοράς, γίνεται επειδή ο κ. Πέτρος Τζαννετάκης είναι μη εκτελεστικό μέλος του Δ.Σ. της Τράπεζας OPTIMA BANK A.E., ενώ κατέχει τη θέση του εκτελεστικού μέλους του Δ.Σ. της ΜΟΤΟΡ ΟΙΛ (ΕΛΛΑΣ) ΔΙΥΛΙΣΤΗΡΙΑ ΚΟΡΙΝΘΟΥ Α.Ε. Ο κ. Πέτρος Τζαννετάκης είναι πρόσωπο υπόχρεο να γνωστοποιεί τις χρηματιστηριακές συναλλαγές του με αντικείμενο μετοχές εκδόσεως ΜΟΤΟΡ ΟΙΛ (ΕΛΛΑΣ) ΔΙΥΛΙΣΤΗΡΙΑ ΚΟΡΙΝΘΟΥ Α.Ε. (άρθρο 19 του Κανονισμού ΕΕ 596/2014).

Μαρούσι, 21 Ιανουαρίου 2020

Το Διοικητικό Συμβούλιο

RSS Feed: Corporate Announcements  
Posted on: 21 January 2020 11:16  
Author: ΚΑΡΑΤΖΗ Α.Ε.  
Subject: ΑΝΑΚΟΙΝΩΣΗ ΡΥΘΜΙΖΟΜΕΝΗΣ ΠΛΗΡΟΦΟΡΙΑΣ ΤΟΥ Ν.  
3556/2007

Full article link: [http://dev-www1.helex.gr:8080/el/web/guest/companies-announcements-full-content/-/asset\\_publisher/bMe2sOcNyQuy/content/id/5329688](http://dev-www1.helex.gr:8080/el/web/guest/companies-announcements-full-content/-/asset_publisher/bMe2sOcNyQuy/content/id/5329688)

Δείτε την ανακοίνωση.

[09. buy\\_antkar](#)

RSS Feed: Corporate Announcements  
Posted on: 21 January 2020 11:24  
Author: ΕΛΤΡΑΚ Α.Ε.  
Subject: ΑΝΑΚΟΙΝΩΣΗ ΡΥΘΜΙΖΟΜΕΝΗΣ ΠΛΗΡΟΦΟΡΙΑΣ ΤΟΥ Ν. 3556/2007: Γνωστοποίηση συναλλαγών

Full article link: [http://dev-www1.helex.gr:8080/el/web/guest/companies-announcements-full-content/-/asset\\_publisher/bMe2sOcNyQuy/content/id/5329702](http://dev-www1.helex.gr:8080/el/web/guest/companies-announcements-full-content/-/asset_publisher/bMe2sOcNyQuy/content/id/5329702)

Ανακοίνωση ρυθμιζόμενης πληροφορίας του Ν. 3556/2007

Η Εταιρεία «ΕΛΤΡΑΚ Α.Ε.» (η «Εταιρεία») ανακοινώνει σύμφωνα με την ισχύουσα νομοθεσία τα ακόλουθα:

Σύμφωνα με το άρθρο 19 του Κανονισμού (ΕΕ) 596/2014 και το Νόμο 3556/2007, η εταιρεία «ELTRAK CP LIMITED», η οποία είναι νομικό πρόσωπο που δύναται να έχει στενούς δεσμούς με τον κ. Alexei Schreier, μέλος του Διοικητικού Συμβουλίου της εταιρείας «ΕΛΤΡΑΚ Α.Ε.» σύμφωνα με τον Κανονισμό (ΕΕ) 596/2014, γνωστοποιεί ότι στις 20.1.2020 απέκτησε, δυνάμει χρηματιστηριακών συναλλαγών, 4.290 μετοχές της Εταιρείας, έναντι συνολικού τιμήματος Ευρώ 14.157.

Νέα Κηφισιά,

21 Ιανουαρίου 2020



RSS Feed: Corporate Announcements

Posted on: 21 January 2020 11:44

Author: ΙΧΘΥΟΤΡΟΦΕΙΑ ΣΕΛΟΝΤΑ Α.Ε.Γ.Ε.

Subject: ΑΝΑΚΟΙΝΩΣΗ ΡΥΘΜΙΖΟΜΕΝΗΣ ΠΛΗΡΟΦΟΡΙΑΣ ΤΟΥ Ν. 3556/2007: Γνωστοποίηση συναλλαγών

Full article link: [http://dev-www1.helex.gr:8080/el/web/guest/companies-announcements-full-content/-/asset\\_publisher/bMe2sOcNyQuy/content/id/5329714](http://dev-www1.helex.gr:8080/el/web/guest/companies-announcements-full-content/-/asset_publisher/bMe2sOcNyQuy/content/id/5329714)

Σύμφωνα με το άρθρο 24, παράγραφος 2(α) του Ν. 3461/2006, η εταιρεία με την επωνυμία «Andromeda Seafood Sociedad Limitada» δηλώνει ότι, στις 14.01.2020, απέκτησε συνολικά 42.935 κοινές ονομαστικές μετοχές της ανώνυμης εταιρείας με την επωνυμία «ΙΧΘΥΟΤΡΟΦΕΙΑ ΣΕΛΟΝΤΑ ΑΝΩΝΥΜΟΣ ΕΤΑΙΡΙΑ ΓΕΩΡΓΙΚΩΝ ΕΚΜΕΤΑΛΛΕΥΣΕΩΝ» έναντι 0,10 Ευρώ ανά μετοχή.



RSS Feed: Corporate Announcements

Posted on: 21 January 2020 11:46

Author: ΙΧΘΥΟΤΡΟΦΕΙΑ ΣΕΛΟΝΤΑ Α.Ε.Γ.Ε.

Subject: ΑΝΑΚΟΙΝΩΣΗ ΡΥΘΜΙΖΟΜΕΝΗΣ ΠΛΗΡΟΦΟΡΙΑΣ ΤΟΥ Ν. 3556/2007: Γνωστοποίηση συναλλαγών

Full article link: [http://dev-www1.helex.gr:8080/el/web/guest/companies-announcements-full-content/-/asset\\_publisher/bMe2sOcNyQuy/content/id/5329728](http://dev-www1.helex.gr:8080/el/web/guest/companies-announcements-full-content/-/asset_publisher/bMe2sOcNyQuy/content/id/5329728)

Σύμφωνα με το άρθρο 24, παράγραφος 2(α) και (β) του Ν. 3461/2006, η εταιρεία με την επωνυμία «Andromeda Seafood Sociedad Limitada» δηλώνει ότι, από τις 9 μέχρι και τις 15 Ιανουαρίου 2020, απέκτησε συνολικά 2.483.882 κοινές ονομαστικές μετοχές της ανώνυμης εταιρείας με την επωνυμία «ΙΧΘΥΟΤΡΟΦΕΙΑ ΣΕΛΟΝΤΑ ΑΝΩΝΥΜΟΣ ΕΤΑΙΡΙΑ ΓΕΩΡΓΙΚΩΝ ΕΚΜΕΤΑΛΛΕΥΣΕΩΝ» έναντι 0,10 Ευρώ ανά μετοχή.

Κατόπιν αυτής της απόκτησης, το ποσοστό των δικαιωμάτων ψήφου του Προτείνοντα στην Εταιρεία διαμορφώθηκε σε περίπου 96,79% από περίπου 95,78% που ήταν στις 08.01.2020.

RSS Feed: Corporate Announcements

Posted on: 21 January 2020 11:47

Author: ΙΧΘΥΟΤΡΟΦΕΙΑ ΣΕΛΟΝΤΑ Α.Ε.Γ.Ε.

Subject: ΑΝΑΚΟΙΝΩΣΗ ΡΥΘΜΙΖΟΜΕΝΗΣ ΠΛΗΡΟΦΟΡΙΑΣ ΤΟΥ Ν. 3556/2007: Γνωστοποίηση συναλλαγών

Full article link: [http://dev-www1.helex.gr:8080/el/web/guest/companies-announcements-full-content/-/asset\\_publisher/bMe2sOcNyQuy/content/id/5329738](http://dev-www1.helex.gr:8080/el/web/guest/companies-announcements-full-content/-/asset_publisher/bMe2sOcNyQuy/content/id/5329738)

Σύμφωνα με το άρθρο 24, παράγραφος 2(α) του Ν. 3461/2006, η εταιρεία με την επωνυμία «Andromeda Seafood Sociedad Limitada» δηλώνει ότι, στις 17.01.2020, απέκτησε συνολικά 41.450 κοινές ονομαστικές μετοχές της ανώνυμης εταιρείας με την επωνυμία «ΙΧΘΥΟΤΡΟΦΕΙΑ ΣΕΛΟΝΤΑ ΑΝΩΝΥΜΟΣ ΕΤΑΙΡΙΑ ΓΕΩΡΓΙΚΩΝ ΕΚΜΕΤΑΛΛΕΥΣΕΩΝ» έναντι 0,10 Ευρώ ανά μετοχή.

RSS Feed: Corporate Announcements  
Posted on: 21 January 2020 11:49  
Author: Μ.Λ.Σ. ΠΛΗΡΟΦΟΡΙΚΗ Α.Ε.  
Subject: ΑΝΑΚΟΙΝΩΣΗ ΓΙΑ ΤΗΝ ΚΑΤΑΒΟΛΗ ΤΟΚΩΝ ΟΜΟΛΟΓΟΥ

Full article link: [http://dev-www1.helex.gr:8080/el/web/guest/companies-announcements-full-content/-/asset\\_publisher/bMe2sOcNyQuy/content/id/5329750](http://dev-www1.helex.gr:8080/el/web/guest/companies-announcements-full-content/-/asset_publisher/bMe2sOcNyQuy/content/id/5329750)

## ΑΝΑΚΟΙΝΩΣΗ

### 2<sup>η</sup> Περίοδος Εκτοκισμού Εταιρικού Ομολόγου - Καταβολή Τόκων

Η «MLS Πληροφορική Α.Ε.» ανακοινώνει, ότι σύμφωνα με τους όρους του Προγράμματος του Εταιρικού Ομολόγου έκδοσης 25.07.2019, η ημέρα προσδιορισμού (Record Date) των δικαιούχων τόκου για την 2<sup>η</sup> περίοδο εκτοκισμού του Εταιρικού Ομολόγου, ήτοι από 25.10.2019 έως 27.01.2020, είναι η **Παρασκευή 24 Ιανουαρίου 2020**. Δικαιούχοι της εταιρικής πράξης είναι οι επενδυτές που είναι εγγεγραμμένοι στα αρχεία του Σ.Α.Τ. τη σχετική ημέρα (Record Date), ήτοι την Παρασκευή 24 Ιανουαρίου 2020.

Η ημερομηνία κατά την οποία οι Ομολογίες θα διαπραγματεύονται χωρίς το 2<sup>ο</sup> τοκομερίδιο (Ex coupon Date), είναι η **Πέμπτη 23 Ιανουαρίου 2020**.

Το ποσό των τόκων για την ως άνω περίοδο εκτοκισμού, που αντιστοιχεί σε 6.700 Ομολογίες και οι οποίες σήμερα τελούν υπό διαπραγμάτευση στην Κατηγορία Ομολογιών της Εναλλακτικής Αγοράς του Χρηματιστηρίου Αθηνών, ανέρχεται σε 75.226,11 Ευρώ, ήτοι ποσό 11,227777778 Ευρώ ανά Ομολογία. Το ποσό των τόκων έχει υπολογισθεί με ετήσιο σταθερό επιτόκιο 4,30% (προ φόρων) με βάση έτος 360 ημερών και τον πράγματι διαδράμοντα χρόνο.

Ο φόρος που αναλογεί στο κουπόνι ύψους 15% θα παρακρατηθεί και θα αποδοθεί στο Ελληνικό Δημόσιο σύμφωνα με τις διατάξεις της κείμενης νομοθεσίας.

Η καταβολή των οφειλόμενων τόκων προς τους δικαιούχους των εταιρικών ομολόγων θα πραγματοποιηθεί μέσω της «ΕΛΛΗΝΙΚΟ ΚΕΝΤΡΙΚΟ ΑΠΟΘΕΤΗΡΙΟ ΤΙΤΛΩΝ Α.Ε.» («ATHEXCSD») τη **Δευτέρα 27 Ιανουαρίου 2020**, ως ακολούθως:

1. Μέσω των Χειριστών των δικαιούχων στο Σ.Α.Τ. (Τράπεζες και Χρηματιστηριακές εταιρείες), για τους Ομολογιούχους οι οποίοι έχουν εξουσιοδοτήσει τους Χειριστές τους για την είσπραξη, σύμφωνα με το άρθρο 39 του Κανονισμού Λειτουργίας του Σ.Α.Τ.

2. Οι Ομολογιούχοι οι οποίοι έχουν ζητήσει ανάκληση εξουσιοδότησης για τη λήψη

χρηματικών ωφελημάτων από το Χειριστή τους ή δεν κατέστη δυνατή η καταβολή των διανεμόμενων ποσών σύμφωνα με τα ανωτέρω, θα πληρώνονται στα γραφεία της ATHEXCSD (Λεωφ. Αθηνών 110, καθημερινά 09:00 έως 16:00) ή σε τραπεζικό λογαριασμό (IBAN), που θα υποδεικνύουν μέσω έγγραφου αιτήματός τους, σύμφωνα με τα ισχύοντα στον Κανονισμό Λειτουργίας Σ.Α.Τ. και τις σχετικές αποφάσεις της ATHEXCSD.

Για τυχόν διευκρινίσεις ή πληροφορίες οι κ.κ. Ομολογιούχοι θα μπορούν να απευθύνονται τις εργάσιμες ημέρες και ώρες, στο τηλ. 2310-929090 (κ. Γ. Ταχταλίδης).

RSS Feed: Corporate Announcements

Posted on: 21 January 2020 12:01

Author: ΙΧΘΥΟΤΡΟΦΕΙΑ ΣΕΛΟΝΤΑ Α.Ε.Γ.Ε.

Subject: ΑΝΑΚΟΙΝΩΣΗ ΡΥΘΜΙΖΟΜΕΝΗΣ ΠΛΗΡΟΦΟΡΙΑΣ ΤΟΥ Ν. 3556/2007: Γνωστοποίηση συναλλαγών

Full article link: [http://dev-www1.helex.gr:8080/el/web/guest/companies-announcements-full-content/-/asset\\_publisher/bMe2sOcNyQuy/content/id/5329774](http://dev-www1.helex.gr:8080/el/web/guest/companies-announcements-full-content/-/asset_publisher/bMe2sOcNyQuy/content/id/5329774)

Σύμφωνα με το άρθρο 24, παράγραφος 2(α) του Ν. 3461/2006, η εταιρεία με την επωνυμία «Andromeda Seafood Sociedad Limitada» δηλώνει ότι, στις 16.01.2020, απέκτησε συνολικά 142.191 κοινές ονομαστικές μετοχές της ανώνυμης εταιρείας με την επωνυμία «ΙΧΘΥΟΤΡΟΦΕΙΑ ΣΕΛΟΝΤΑ ΑΝΩΝΥΜΟΣ ΕΤΑΙΡΙΑ ΓΕΩΡΓΙΚΩΝ ΕΚΜΕΤΑΛΛΕΥΣΕΩΝ» έναντι 0,10 Ευρώ ανά μετοχή.

RSS Feed: Corporate Announcements

Posted on: 21 January 2020 12:02

Author: ΙΧΘΥΟΤΡΟΦΕΙΑ ΣΕΛΟΝΤΑ Α.Ε.Γ.Ε.

Subject: ΑΝΑΚΟΙΝΩΣΗ ΡΥΘΜΙΖΟΜΕΝΗΣ ΠΛΗΡΟΦΟΡΙΑΣ ΤΟΥ Ν. 3556/2007: Γνωστοποίηση συναλλαγών

Full article link: [http://dev-www1.helex.gr:8080/el/web/guest/companies-announcements-full-content/-/asset\\_publisher/bMe2sOcNyQuy/content/id/5329794](http://dev-www1.helex.gr:8080/el/web/guest/companies-announcements-full-content/-/asset_publisher/bMe2sOcNyQuy/content/id/5329794)

Σύμφωνα με το άρθρο 24, παράγραφος 2(α) του Ν. 3461/2006, η εταιρεία με την επωνυμία «Andromeda Seafood Sociedad Limitada» δηλώνει ότι, στις 20.01.2020, απέκτησε συνολικά 69.510 κοινές ονομαστικές μετοχές της ανώνυμης εταιρείας με την επωνυμία «ΙΧΘΥΟΤΡΟΦΕΙΑ ΣΕΛΟΝΤΑ ΑΝΩΝΥΜΟΣ ΕΤΑΙΡΙΑ ΓΕΩΡΓΙΚΩΝ ΕΚΜΕΤΑΛΛΕΥΣΕΩΝ» έναντι 0,10 Ευρώ ανά μετοχή.

RSS Feed: Corporate Announcements

Posted on: 21 January 2020 12:03

Author: ΝΗΡΕΥΣ Α.Ε.

Subject: Ανακοίνωση σύμφωνα με το άρθρο 24, παράγραφος 2(α) και (β) του Ν. 3461/2006

Full article link: [http://dev-www1.helex.gr:8080/el/web/guest/companies-announcements-full-content/-/asset\\_publisher/bMe2sOcNyQuy/content/id/5329804](http://dev-www1.helex.gr:8080/el/web/guest/companies-announcements-full-content/-/asset_publisher/bMe2sOcNyQuy/content/id/5329804)

Σύμφωνα με το άρθρο 24, παράγραφος 2(α) και (β) του Ν. 3461/2006, η εταιρεία με την επωνυμία «Andromeda Seafood Sociedad Limitada» (στο εξής ο «Προτείνων») δηλώνει ότι, από τις 9 μέχρι και τις 20 Ιανουαρίου 2020, απέκτησε συνολικά 1.875.066 κοινές ονομαστικές μετοχές της ανώνυμης εταιρείας με την επωνυμία «ΝΗΡΕΥΣ ΙΧΘΥΟΚΑΛΛΙΕΡΓΕΙΕΣ Α.Ε.» (στο εξής η «Εταιρεία») έναντι 0,23 Ευρώ ανά μετοχή.

Κατόπιν αυτής της απόκτησης, το ποσοστό των δικαιωμάτων ψήφου του Προτείνοντα στην Εταιρεία διαμορφώθηκε σε περίπου 91,99% από περίπου 91,36% που ήταν στις 08.01.2020.

RSS Feed: Corporate Announcements  
Posted on: 21 January 2020 13:49  
Author: ΚΑΡΑΤΖΗ Α.Ε.  
Subject: ΑΝΑΚΟΙΝΩΣΗ ΥΠΟΒΟΛΗΣ ΥΠΟΧΡΕΩΤΙΚΗΣ ΔΗΜΟΣΙΑΣ ΠΡΟΤΑΣΗΣ

Full article link: [http://dev-www1.helex.gr:8080/el/web/guest/companies-announcements-full-content/-/asset\\_publisher/bMe2sOcNyQuy/content/id/5329920](http://dev-www1.helex.gr:8080/el/web/guest/companies-announcements-full-content/-/asset_publisher/bMe2sOcNyQuy/content/id/5329920)

Δείτε την ανακοίνωση.

[ΑΝΑΚΟΙΝΩΣΗ ΥΠΟΒΟΛΗΣ ΥΠΟΧΡΕΩΤΙΚΗΣ ΔΠ](#)



RSS Feed: Corporate Announcements

Posted on: 21 January 2020 13:55

Author: ΚΑΡΑΤΖΗ Α.Ε.

Subject: Έκθεση αποτίμησης των μετοχών της εταιρίας «Καράτζης Α.Ε.», βάσει των διατάξεων των παρ. 6 και 7 του άρθρου 9 του Ν. 3461/2006, όπως αναμορφώθηκαν με την παράγραφο 2 του άρθρου 108 του Ν. 4514/2018, στο πλαίσιο επικείμενης υποβολής Υποχρεωτικής Δημόσιας Π

Full article link: [http://dev-www1.helex.gr:8080/el/web/guest/companies-announcements-full-content/-/asset\\_publisher/bMe2sOcNyQuy/content/id/5329939](http://dev-www1.helex.gr:8080/el/web/guest/companies-announcements-full-content/-/asset_publisher/bMe2sOcNyQuy/content/id/5329939)

Δείτε την ανακοίνωση.

[Valuation Report\\_Karatzis\\_21.1.2020 \(1\)](#)

RSS Feed: Corporate Announcements  
Posted on: 21 January 2020 14:10  
Author: CORAL A.E.  
Subject: Συναλλαγές της ΤΡΑΠΕΖΑΣ OPTIMA BANK A.E. (ρυθμιζόμενη πληροφορία Ν.3556/2007)

Full article link: [http://dev-www1.helex.gr:8080/el/web/guest/companies-announcements-full-content/-/asset\\_publisher/bMe2sOcNyQuy/content/id/5329953](http://dev-www1.helex.gr:8080/el/web/guest/companies-announcements-full-content/-/asset_publisher/bMe2sOcNyQuy/content/id/5329953)

Η CORAL AE, σύμφωνα με τους Ν. 3556/2007 και 3606/2007, ανακοινώνει ότι η ΤΡΑΠΕΖΑ OPTIMA BANK A.E. την ενημέρωσε ότι στις 20/01/2020 προέβη σε αγορά 6 ομολογιών εκδόσεως CORAL AE συνολικής αξίας ΕΥΡΩ 6.174,00

Η γνωστοποίηση εκ μέρους της ΤΡΑΠΕΖΑΣ OPTIMA BANK A.E. προς την Εταιρία και ακολούθως η ανακοίνωση της Εταιρίας προς τις αρχές της Κεφαλαιαγοράς, γίνεται επειδή ο κ. Πέτρος Τζαννετάκης είναι μη εκτελεστικό μέλος του Δ.Σ. της ΤΡΑΠΕΖΑΣ OPTIMA BANK A.E., ενώ κατέχει τη θέση του μη εκτελεστικού μέλους του Δ.Σ. της CORAL AE.

Ο κ. Πέτρος Τζαννετάκης είναι πρόσωπο υπόχρεο να γνωστοποιεί τις χρηματιστηριακές συναλλαγές του με αντικείμενο ομολογίες εκδόσεως CORAL AE (άρθρο 19 του Κανονισμού ΕΕ 596/2014).

Μαρούσι, 21 Ιανουαρίου 2020

Το Διοικητικό Συμβούλιο

RSS Feed: Corporate Announcements

Posted on: 21 January 2020 14:20

Author: ΓΕΚ ΤΕΡΝΑ Α.Ε.

Subject: ΑΝΑΚΟΙΝΩΣΗ

Full article link: [http://dev-www1.helex.gr:8080/el/web/guest/companies-announcements-full-content/-/asset\\_publisher/bMe2sOcNyQuy/content/id/5330006](http://dev-www1.helex.gr:8080/el/web/guest/companies-announcements-full-content/-/asset_publisher/bMe2sOcNyQuy/content/id/5330006)

Η ΓΕΚ ΤΕΡΝΑ ΑΕ ως μέλος της Ένωσης Προσώπων INSPIRE ATHENS, ενημερώνει το Επενδυτικό Κοινό ότι της κοινοποιήθηκε η απόφαση της Επιτροπής Εποπτείας και Ελέγχου Παιγνίων (Ε.Ε.Ε.Π.), μαζί με τα πρακτικά της Επιτροπής Διενέργειας του Διεθνούς Διαγωνισμού για την Παραχώρηση Άδειας λειτουργίας Επιχείρησης Καζίνο (ΕΚΑΖ) ευρέος φάσματος δραστηριοτήτων στον Μητροπολιτικό Πόλο Ελληνικού -Αγίου Κοσμά.

Η απόφαση αφορά στα αποτελέσματα του σταδίου αξιολόγησης του Φακέλου «Δικαιολογητικά Συμμετοχής» των Διαγωνιζομένων και σύμφωνα με αυτήν (όπως ανακοινώθηκε με επίσημο Δελτίο Τύπου στις 20.01.2020 από την Ε.Ε.Ε.Π.) απορρίπτεται η Προσφορά του Διαγωνιζομένου SHRE/SHRI, LLC και γίνεται αποδεκτή η Προσφορά του Διαγωνιζομένου, με την επωνυμία INSPIRE ATHENS - Ένωση Προσώπων μεταξύ των Εταιρειών «MGE Hellinikon B.V.», «Mohegan Gaming Advisors, LLC» και «ΓΕΚ ΤΕΡΝΑ Α.Ε.».

RSS Feed: Corporate Announcements  
Posted on: 21 January 2020 15:21  
Author: PROFILE A.E.B.E.  
Subject: ΓΝΩΣΤΟΠΟΙΗΣΗ ΑΓΟΡΑΣ ΙΔΙΩΝ ΜΕΤΟΧΩΝ

Full article link: [http://dev-www1.helex.gr:8080/el/web/guest/companies-announcements-full-content/-/asset\\_publisher/bMe2sOcNyQuy/content/id/5330224](http://dev-www1.helex.gr:8080/el/web/guest/companies-announcements-full-content/-/asset_publisher/bMe2sOcNyQuy/content/id/5330224)

Η Διοίκηση της Ανώνυμης Εταιρείας με την επωνυμία «PROFILE ΑΝΩΝΥΜΟΣ ΕΜΠΟΡΙΚΗ ΚΑΙ ΒΙΟΜΗΧΑΝΙΚΗ ΕΤΑΙΡΕΙΑ ΠΛΗΡΟΦΟΡΙΚΗΣ» και το διακριτικό τίτλο «PROFILE SYSTEMS & SOFTWARE A.E.» (εφεξής «Εταιρεία»), κατ' εφαρμογή της κείμενης νομοθεσίας και ειδικότερα του άρθρου 49 του ν. 4548/2018 , του Κανονισμού (ΕΕ) 596/2014 του Ευρωπαϊκού Κοινοβουλίου και του Συμβουλίου της 16<sup>ης</sup> Απριλίου 2014 και του κατ' εξουσιοδότηση Κανονισμού (ΕΕ) 1052/2016 της Ευρωπαϊκής Επιτροπής και στο πλαίσιο της ορθής, έγκυρης και έγκαιρης ενημέρωσης του επενδυτικού κοινού, γνωστοποιεί ότι την 20<sup>η</sup> Ιανουαρίου 2020 η Εταιρεία προέβη στην αγορά 3.000 ιδίων μετοχών με μέση τιμή κτήσης 3,9500 Ευρώ ανά μετοχή και συνολική αξία συναλλαγής 11.850,00 Ευρώ, σε εκτέλεση της από 11.05.2018 απόφασης της Τακτικής Γενικής Συνέλευσης των μετόχων της Εταιρείας και της από 14.05.2018 σχετικής αποφάσεως του Διοικητικού Συμβουλίου αυτής, σε συνδυασμό με την από 03.10.2019 απόφαση του Διοικητικού Συμβουλίου, δυνάμει της οποίας αποφασίσθηκε η επανέναρξη εφαρμογής του προγράμματος αγοράς ιδίων μετοχών, το οποίο είχε ανασταλεί με την από 09.09.2019 απόφαση του Διοικητικού Συμβουλίου της Εταιρείας.

RSS Feed: Corporate Announcements  
Posted on: 21 January 2020 15:53  
Author: ΚΑΡΑΤΖΗ Α.Ε.  
Subject: ΑΝΑΚΟΙΝΩΣΗ ΡΥΘΜΙΖΟΜΕΝΗΣ ΠΛΗΡΟΦΟΡΙΑΣ ΤΟΥ Ν.  
3556/2007

Full article link: [http://dev-www1.helex.gr:8080/el/web/guest/companies-announcements-full-content/-/asset\\_publisher/bMe2sOcNyQuy/content/id/5330257](http://dev-www1.helex.gr:8080/el/web/guest/companies-announcements-full-content/-/asset_publisher/bMe2sOcNyQuy/content/id/5330257)

Η ΚΑΡΑΤΖΗ ΑΕ σε συνέχεια γνωστοποίησης των μετόχων της α. Καράτζη Αντώνιο του Μιλτιάδη, β. Καράτζη Μαρία του Μιλτιάδη, και γ. ΑΝΤΚΑΡ ΜΟΝΟΠΡΟΣΩΠΗ ΑΕ ενημερώνει:

Την 21.01.2020 η εταιρεία ΑΝΤΚΑΡ ΜΟΝΟΠΡΟΣΩΠΗ Α.Ε. προχώρησε στην αγορά του συνόλου των μετοχών της κυρίας Καράτζη Μαρίας του Μιλτιάδη (υπόχρεο πρόσωπο βάσει του άρθρου 13 του Ν.3340/2005) 5.643.204 κοινές ονομαστικές μετοχές που αντιστοιχούν στο 38,44% επί του συνόλου των μετοχών της εταιρείας ΚΑΡΑΤΖΗ ΑΕ έναντι τιμήματος 8,4172 ανά μετοχή. Η εταιρεία ΑΝΤΚΑΡ ΜΟΝΟΠΡΟΣΩΠΗ Α.Ε. κατέχει πλέον 5.643.204 μετοχές που αντιστοιχούν στο 38,44%. Η παραπάνω εταιρεία είναι άμεσα συνδεδεμένη με τον κύριο Καράτζη Αντώνιο του Μιλτιάδη, Πρόεδρο και Διευθύνων Σύμβουλο της ΚΑΡΑΤΖΗ ΑΕ, ο οποίος κατέχει πλέον άμεσα το 46,19% και έμμεσα το 38,44%. Το συνολικό ποσοστό ανέρχεται στο 84,63% (ή 12.423.408 κ.ο. μετοχές) επί του συνόλου των μετοχών της ΚΑΡΑΤΖΗ ΑΕ.

**Ομολογιακά Δάνεια Επιχειρήσεων – Οργανωμένη Αγορά (Μετατρέψιμα)**

Πλήθος Εισηγμένων Ομολογίων	Ονομαστική αξία	Τιμή έκδοσης	Σημερινό επιτόκιο	Ημερ. λήξης	Διάρκεια (έτη)	Σημείωση	Τοκομερίδιο		Μον. Διαπρα.	Ομόλογα Επιχειρήσεων	Κατωτ Τιμή	Ανωτ Τιμή	Τιμή κλεισ. Προηγ.	Κλείσιμο-ημ/νία	Όγκος	Αξία Συναλλαγών	Τελευταία εντολή			Μεγ έτους	
							Κοινό	Προτιμησιακό									Τιμή	Αγορ./ Πώλ.	Ημερομηνία		λαχ
171,268,704	0.30	0.30	1.00	11/10/2025	9	---	14	---	1	FORTHNET A.E. (Μ.Ο.Δ.)	---	---	---	---	---	---	1.0000	A	23/10/2019	100.0000	100.0000

**Σημειώσεις Εταιρικών Ομολόγων**

Ο Όγκος Συναλλαγών υπολογίζεται ως (Τεμάχια) \* (Ονομαστική Τιμή). Η Αξία Συναλλαγών υπολογίζεται ως (Τεμάχια) \* (Ονομαστική Τιμή) \* (Τιμή %) + (Δεδουλευμένοι Τόκοι).

Οι τιμές συναλλαγών των ομολόγων υπολογίζονται ως ποσοστό επί τοις εκατό (%) της ονομαστικής τους τιμής.

Όλα τα ομόλογα έχουν Ονομαστική Αξία εκπεφρασμένη σε Ευρώ (εκτός εάν σημειώνεται διαφορετικά).

**Ομολογιακά Δάνεια Επιχειρήσεων – Οργανωμένη Αγορά (Μη Μετατρέψιμα)**

Πλήθος Εισηγμένων Ομολογιών	Ονομαστική αξία	Τιμή έκδοσης	Σημερινό επιτόκιο	Ημερ. λήξης	Διάρκεια (έτη)	Σημείωση	Τοκομερίδιο		Μον. Διασπ.	Ομόλογα Επιχειρήσεων	Δεδ. Τόκς Αποδ./Λήξη		Κατωτ Τιμή	Ανωτ Τιμή	Τιμή κλειστ. Προηγ. Κλείσιμο-ημ/νία			Όγκος	Αξία Συναλλαγών	Τελευταία εντολή			Μεγ έτους	
							Κοινό	Προτιμησιακό			Προηγ.	Κλείσιμο-ημ/νία			Όγκος	Αξία Συναλλαγών	Τιμή			Αγορ./ Πώλ.	Ημερομηνία	λαχ έτους		
175,000	1,000.00	1,000.00	3.40	26/07/2024	5	---	1	---	1	ΑΤΤΙCΑ Α.Ε. ΣΥΜΜΕΤΟΧΩΝ (Μη μετατρέψιμο)	17.0944	3.6130	98.9000	99.9500	98.9252	98.7280	20/01/2020	605,000	613,288.04	99.0000	A	21/01/2020	98.0001	100.0000
300,000	1,000.00	1,000.00	3.10	27/06/2022	5	---	6	---	1	ΜΥΤΙΛΗΝΑΙΟΣ Α.Ε. ΟΜ. ΕΠΙΧΕΙΡΗΣΕΩΝ (Μη Μετατρέψιμο)	2.3250	2.6190	100.5000	100.9500	100.6242	100.9500	20/01/2020	95,000	95,813.88	100.5100	A	21/01/2020	99.5010	100.9500
50,000	1,000.00	1,000.00	4.25	20/06/2022	5	---	6	---	1	ΣΥΣΤΗΜΑΤΑ SUNLIGHT Α.Β.Ε.Ε. (Μη Μετατρέψιμο)	4.0139	3.3640	101.1500	101.1600	101.1560	101.1880	20/01/2020	5,000	5,077.87	101.1500	A	21/01/2020	100.7000	102.0000
200,000	1,000.00	1,000.00	3.50	21/03/2022	5	---	6	---	1	Ο.Π.Α.Π. Α.Ε. (Μη Μετατρέψιμο)	11.8611	3.0440	100.2000	100.5192	100.3080	100.5190	20/01/2020	75,000	76,120.59	100.2220	A	21/01/2020	99.9196	100.9500
24,260	1,000.00	1,000.00	4.95	26/06/2023	5	---	4	---	1	B&F Α.Β.Ε.Ε. ΕΝΔΥΜΑΤΩΝ (Μη μετατρέψιμο)	3.7125	6.7950	---	---	---	93.3000	16/01/2020	---	---	91.0200	A	21/01/2020	93.0000	94.2000
90,000	1,000.00	1,000.00	3.00	11/05/2023	5	---	4	---	1	CORAL Α.Ε. (Μη μετατρέψιμο)	6.0833	2.0920	102.3300	102.5220	102.5038	103.9000	20/01/2020	36,000	37,120.38	102.6000	A	21/01/2020	102.5038	105.0000
120,000	1,000.00	1,000.00	3.95	04/04/2025	7	---	4	---	1	ΓΕΚ ΤΕΡΝΑ Α.Ε. (Μη μετατρέψιμο)	12.1792	2.3570	104.0300	106.8000	106.6795	106.0230	20/01/2020	132,000	142,424.55	106.1100	A	21/01/2020	104.0537	106.8000
40,000,000	1.00	1.00	5.00	04/10/2021	5	---	14	---	1	HOUSEMARKET Α.Ε. (Μη Μετατρέψιμο)	0.0022	1.8320	---	---	---	104.7930	20/01/2020	---	---	104.3100	A	21/01/2020	103.7385	105.1000
150,000	1,000.00	1,000.00	2.60	22/10/2026	7	---	1	---	1	ΤΕΡΝΑ ΕΝΕΡΓΕΙΑΚΗ Μ.Α.Ε.Χ. (Μη μετατρέψιμο)	6.7167	2.2300	102.0000	102.3000	102.1137	102.4000	20/01/2020	194,000	199,403.53	102.0000	A	21/01/2020	100.6110	102.8000
200,000	1,000.00	1,000.00	3.60	12/03/2026	7	---	2	---	1	ΑΕΡΟΠΟΡΙΑ ΑΙΓΑΙΟΥ Α.Ε. (Μη μετατρέψιμο)	13.3000	2.3400	106.4500	106.4500	106.4500	106.3830	20/01/2020	78,000	84,068.40	106.5000	A	21/01/2020	104.0000	107.3000

**Σημειώσεις Εταιρικών Ομολόγων**

Ο Όγκος Συναλλαγών υπολογίζεται ως (Τεμάχια) \* (Ονομαστική Τιμή). Η Αξία Συναλλαγών υπολογίζεται ως (Τεμάχια) \* (Ονομαστική Τιμή) \* (Τιμή %) + (Δεδουλευμένοι Τόκοι).

Οι τιμές συναλλαγών των ομολόγων υπολογίζονται ως ποσοστό επί τοις εκατό (%) της ονομαστικής τους τιμής.

Όλα τα ομόλογα έχουν Ονομαστική Αξία εκπεφρασμένη σε Ευρώ (εκτός εάν σημειώνεται διαφορετικά).

**Ομόλογα Ελληνικού Δημοσίου**

Πλήθος Εισηγμ. Ομολογιών	Ονομ. αξία	Σημερινό επιτόκιο	Υπολογισμός Δεδουλευμένων	Ημερ/νία Λήξης [1]	Διάρκεια (έτη)	Σημείωση	Ημερομηνία Πληρ.	Αξία τρέχοντος	Μον. Διαπρ.	Ομόλογα Ελληνικού Δημοσίου	Κατωτ Τιμή	Ανωτ Τιμή	Τιμή κλειστ.	Προηγ. Κλείσιμο-ημ/νία	Όγκος	Αξία Συναλλαγών	Τελευταία εντολή Αγορ./ Πώλ. Ημερομηνία
3,000,000	1,000.00	4.38	Πργμ/Πργμ	01/08/2022	5	---	01/08	4.38	1	ΟΕΔ-ΣΤΘ-010822-05Χ-4,375-1,000	---	---	---	---	---	---	1.0000 A 28/11/2018
2,500,000	1,000.00	3.45	Πργμ/Πργμ	02/04/2024	5	---	02/04	3.45	1	ΟΕΔ-ΣΤΘ-020424-05Χ-3,450-1,000	---	---	---	---	---	---	---
4,355,990,324	1.00	3.50	Πργμ/Πργμ	30/01/2023	5	---	01/02 - 31/01	3.50	1	ΟΕΔ-ΣΤΘ-300123-05Χ-3,500-1,00	---	---	---	94.5720 13/07/2018	---	---	1.0000 A 28/11/2018
5,962,747,327	1.00	3.75	Πργμ/Πργμ	30/01/2028	10	---	/02 - 01/02 - 31/	3.75	1	ΟΕΔ-ΣΤΘ-300128-10Χ-3,750-1,00	---	---	---	85.4610 13/07/2018	---	---	1.0000 A 28/11/2018
6,091,218,404	1.00	3.90	Πργμ/Πργμ	30/01/2033	15	---	/02 - 01/02 - 31/	3.90	1	ΟΕΔ-ΣΤΘ-300133-15Χ-3,900-1,00	---	---	---	78.6730 13/07/2018	---	---	1.0000 A 28/11/2018
4,805,399,486	1.00	4.00	Πργμ/Πργμ	30/01/2037	19	---	/02 - 01/02 - 31/	4.00	1	ΟΕΔ-ΣΤΘ-300137-19Χ-4,000-1,00	---	---	---	77.0370 13/07/2018	---	---	1.0000 A 28/11/2018
4,603,713,186	1.00	4.20	Πργμ/Πργμ	30/01/2042	24	---	/02 - 01/02 - 31/	4.20	1	ΟΕΔ-ΣΤΘ-300142-24Χ-4,200-1,00	---	---	---	77.7640 13/07/2018	---	---	1.0000 A 28/11/2018
550,418,123	1.00	3.00	Πργμ/Πργμ	24/02/2023	11	---	24/02	3.00	1	ΟΕΔ-ΣΤΘ-240223-11Χ-2,000-1,00	---	---	---	10.0000 22/06/2015	---	---	10.0000 A 11/07/2019
445,007,576	1.00	3.00	Πργμ/Πργμ	24/02/2024	12	---	24/02	3.00	1	ΟΕΔ-ΣΤΘ-240224-12Χ-2,000-1,00	---	---	---	10.0000 22/06/2015	---	---	---
423,674,226	1.00	3.00	Πργμ/Πργμ	24/02/2025	13	---	24/02	3.00	1	ΟΕΔ-ΣΤΘ-240225-13Χ-2,000-1,00	---	---	---	10.0000 22/06/2015	---	---	---
212,292,153	1.00	3.00	Πργμ/Πργμ	24/02/2026	14	---	24/02	3.00	1	ΟΕΔ-ΣΤΘ-240226-14Χ-2,000-1,00	---	---	---	10.0000 22/06/2015	---	---	---
160,621,352	1.00	3.00	Πργμ/Πργμ	24/02/2027	15	---	24/02	3.00	1	ΟΕΔ-ΣΤΘ-240227-15Χ-2,000-1,00	---	---	---	10.0000 22/06/2015	---	---	---
183,244,055	1.00	3.00	Πργμ/Πργμ	24/02/2028	16	---	24/02	3.00	1	ΟΕΔ-ΣΤΘ-240228-16Χ-2,000-1,00	---	---	---	10.0000 22/06/2015	---	---	---
164,802,894	1.00	3.00	Πργμ/Πργμ	24/02/2029	17	---	24/02	3.00	1	ΟΕΔ-ΣΤΘ-240229-17Χ-2,000-1,00	---	---	---	10.0000 22/06/2015	---	---	---
165,460,943	1.00	3.00	Πργμ/Πργμ	24/02/2030	18	---	24/02	3.00	1	ΟΕΔ-ΣΤΘ-240230-18Χ-2,000-1,00	---	---	---	10.0000 22/06/2015	---	---	---
129,007,241	1.00	3.00	Πργμ/Πργμ	24/02/2031	19	---	24/02	3.00	1	ΟΕΔ-ΣΤΘ-240231-19Χ-2,000-1,00	---	---	---	10.0000 22/06/2015	---	---	---
126,192,683	1.00	3.00	Πργμ/Πργμ	24/02/2032	20	---	24/02	3.00	1	ΟΕΔ-ΣΤΘ-240232-20Χ-2,000-1,00	---	---	---	10.0000 22/06/2015	---	---	---
146,905,168	1.00	3.00	Πργμ/Πργμ	24/02/2033	21	---	24/02	3.00	1	ΟΕΔ-ΣΤΘ-240233-21Χ-2,000-1,00	---	---	---	10.0000 22/06/2015	---	---	---
154,475,606	1.00	3.00	Πργμ/Πργμ	24/02/2034	22	---	24/02	3.00	1	ΟΕΔ-ΣΤΘ-240234-22Χ-2,000-1,00	---	---	---	10.0000 22/06/2015	---	---	---
144,429,441	1.00	3.00	Πργμ/Πργμ	24/02/2035	23	---	24/02	3.00	1	ΟΕΔ-ΣΤΘ-240235-23Χ-2,000-1,00	---	---	---	10.0000 22/06/2015	---	---	---
166,211,676	1.00	3.00	Πργμ/Πργμ	24/02/2036	24	---	24/02	3.00	1	ΟΕΔ-ΣΤΘ-240236-24Χ-2,000-1,00	---	---	---	10.0000 22/06/2015	---	---	---
145,461,669	1.00	3.00	Πργμ/Πργμ	24/02/2037	25	---	24/02	3.00	1	ΟΕΔ-ΣΤΘ-240237-25Χ-2,000-1,00	---	---	---	10.0000 22/06/2015	---	---	---
146,941,087	1.00	3.00	Πργμ/Πργμ	24/02/2038	26	---	24/02	3.00	1	ΟΕΔ-ΣΤΘ-240238-26Χ-2,000-1,00	---	---	---	10.0000 22/06/2015	---	---	---
135,115,612	1.00	3.00	Πργμ/Πργμ	24/02/2039	27	---	24/02	3.00	1	ΟΕΔ-ΣΤΘ-240239-27Χ-2,000-1,00	---	---	---	10.0000 22/06/2015	---	---	---
141,909,637	1.00	3.00	Πργμ/Πργμ	24/02/2040	28	---	24/02	3.00	1	ΟΕΔ-ΣΤΘ-240240-28Χ-2,000-1,00	---	---	---	10.0000 22/06/2015	---	---	---
136,788,720	1.00	3.00	Πργμ/Πργμ	24/02/2041	29	---	24/02	3.00	1	ΟΕΔ-ΣΤΘ-240241-29Χ-2,000-1,00	---	---	---	10.0000 22/06/2015	---	---	---
163,643,410	1.00	3.00	Πργμ/Πργμ	24/02/2042	30	---	24/02	3.00	1	ΟΕΔ-ΣΤΘ-240242-30Χ-2,000-1,00	---	---	---	10.0000 22/06/2015	---	---	---
4,000,000	1,000.00	3.88	Πργμ/Πργμ	12/03/2029	10	---	12/03	3.88	1	ΟΕΔ-ΣΤΘ-120329-10Χ-3,875-1,0000	---	---	---	---	---	100.0000 A 15/10/2019	
503,753	1,000.00	0.32	FLR Πργμ/360	16/09/2021	2	---	16/03 - 16/09	---	1	ΟΕΔ-ΚΥΜ-160921-02Χ-0,319-1,000	---	---	---	---	---	---	---
3,000,000	1,000.00	3.38	Πργμ/Πργμ	15/02/2025	7	---	15/02	3.38	1	ΟΕΔ-ΣΤΘ-150225-07Χ-3,375-1,000	---	---	---	---	---	---	---
250,250	1,000.00	2.90	Πργμ/Πργμ	20/03/2023	4	---	20/03	2.90	1	ΟΕΔ-ΣΤΘ-200323-04Χ-2,900-1,000	---	---	---	---	---	---	---
964,000	1,000.00	3.25	Πργμ/Πργμ	20/03/2025	6	---	20/03	3.25	1	ΟΕΔ-ΣΤΘ-200325-06Χ-3,250-1,000	---	---	---	---	---	---	---
2,100,000	1,000.00	3.55	Πργμ/Πργμ	20/03/2026	7	---	20/03	3.55	1	ΟΕΔ-ΣΤΘ-200326-07Χ-3,550-1,000	---	---	---	---	---	---	---
2,500,000	1,000.00	1.88	Πργμ/Πργμ	23/07/2026	7	---	23/07	1.88	1	ΟΕΔ-ΣΤΘ-230726-07Χ-1,875-1,000	---	---	---	---	---	---	---

**Σημειώσεις Ομολόγων Ελλ. Δημοσίου**

Ο Όγκος Συναλλαγών υπολογίζεται ως (Τεμάχια) \* (Ονομαστική Τιμή). Η Αξία Συναλλαγών υπολογίζεται ως (Τεμάχια) \* (Ονομαστική Τιμή) \* (Τιμή %) + (Δεδουλευμένοι Τόκοι)

Η Αξία του τρέχοντος τοκομεριδίου για τις εκδόσεις Ονομαστικής Αξίας 0,01 ευρώ, αναφέρεται σε Ονομαστική Αξία 100 ευρώ.

FLR (= Floating Interest Rate) Ομόλογο Μεταβλητού Επιτοκίου.

[1] - Η Ημερομηνία Λήξης της τοκοφόρου περιόδου και η Ημερομηνία Πληρωμής του τοκομεριδίου.



**Ομόλογα Ελληνικού Δημοσίου**

Πλήθος Εισηγμ. Ομολογιών	Ονομ. αξία	Σημερινό επιτόκιο	Υπολογισμός Δεδουλευμένων	Ημερ/νία Λήξης [1]	Διάρκεια (έτη)	Σημείωση	Ημερομηνία Πληρ.	Αξία τρέχοντος	Μον. Διαπρ.	<b>Ομόλογα Ελληνικού Δημοσίου</b>	Κατωτ Τιμή	Ανωτ Τιμή	Τιμή κλεισ.	Προηγ. Κλείσιμο-ημ/νία	Όγκος	Αξία Συναλλαγών	Τελευταία εντολή
																	Αγορ./ Πάωλ. Ημερομηνία

**Σημειώσεις Ομολόγων Ελλ. Δημοσίου**

Ο Όγκος Συναλλαγών υπολογίζεται ως (Τεμάχια) \* (Ονομαστική Τιμή). Η Αξία Συναλλαγών υπολογίζεται ως (Τεμάχια) \* (Ονομαστική Τιμή) \* (Τιμή %) + (Δεδουλευμένοι Τόκοι)

Η Αξία του τρέχοντος τοκομεριδίου για τις εκδόσεις Ονομαστικής Αξίας 0,01 ευρώ, αναφέρεται σε Ονομαστική Αξία 100 ευρώ.

FLR (= Floating Interest Rate) Ομόλογο Μεταβλητού Επιτοκίου.

[1] - Η Ημερομηνία Λήξης της τοκοφόρου περιόδου και η Ημερομηνία Πληρωμής του τοκομεριδίου.

**Έντοκα Γραμμάτια & Zero Coupon Ομόλογα Ελληνικού Δημοσίου**

Ημερ/νία	Διάρκειας 13 εβδομάδων									Διάρκειας 26 εβδομάδων									Διάρκειας 52 εβδομάδων								
	Ημερ/νία Λήξης	Αρχικό Επιτόκιο	Πλήθος Εισηγμένων	Όνομ/κή αξία	Τιμή έκδοσης	Τελευταία Τιμή	Συναλλαγή Ημερομηνία	Όγκος Συναλλαγών	Σημ.	Ημερ/νία Λήξης	Αρχικό Επιτόκιο	Πλήθος Εισηγμένων	Όνομ/κή αξία	Τιμή έκδοσης	Τελευταία Τιμή	Συναλλαγή Ημερομηνία	Όγκος Συναλλαγών	Σημ.	Ημερ/νία Λήξης	Αρχικό Επιτόκιο	Πλήθος Εισηγμένων	Όνομ/κή αξία	Τιμή έκδοσης	Τελευταία Τιμή	Συναλλαγή Ημερομηνία	Όγκος Συναλλαγών	Σημ.
15/03/2019	---	---	---	---	---	---	---	---	---	---	---	---	---	---	---	---	---	---	13/03/2020	0.95	1,000,000	1,000.00	990.50	---	---	---	---
14/06/2019	---	---	---	---	---	---	---	---	---	---	---	---	---	---	---	---	---	---	12/06/2020	0.47	1,000,000	1,000.00	995.30	---	---	---	---
13/09/2019	---	---	---	---	---	---	---	---	---	---	---	---	---	---	---	---	---	---	11/09/2020	0.29	1,000,000	1,000.00	997.05	---	---	---	---
13/12/2019	---	---	---	---	---	---	---	---	---	---	---	---	---	---	---	---	---	---	11/12/2020	0.07	1,000,000	1,000.00	999.30	---	---	---	---

**Ημερήσιο Δελτίο Τιμών**

Έτος: 141 Αύξων Αριθμός Συνεδρίασης: 13

Ενότητα 5: Ομόλογα Ελληνικού Δημοσίου Διαπραγματεύσιμα με τη Μέθοδο Εκφώνησης - Αντιφώνησης

Τρίτη, 21 Ιανουαρίου, 2020

Ομόλογα σε Κυκλοφορία	Νόμισμα / Ελάχιστη διαπραγ.	Ημερομηνία Πληρ.	Αξία τρέχοντος τοκομεριδίου	Σημείωση	Τοκομερίδιο	Μονάδα διαπίσης	Ημερ/νία Έκδοσης	Διάρκεια (έτη)	Σημερινό επιτόκιο	Υ.Δ.Τ σε ημέρες	Ομόλογα	Τελευταία τιμή προηγ.	Τελευτ. Τιμή	Εκφ. τοις μετρητοίς (€) Αγορ. / Πώλ Ημερομηνία	Συναλλαγές σε τμχ	Ελάχιστο ζωής	Μέγιστο ζωής		
<b>Νομικών Προσώπων και Εταιρειών σε Συνάλλαγμα και Ευρο</b>																			
0	GBP / 10	01/12	0.25	---	63	1	01/12/1928	100	2.5	360	Ε.Κ.Τ.Ε.	---	---	---	---	---	---		
103,746	GBP / 10	01/12	0.25	---	61	1	01/12/1930	98	2.5	360	Ε.Κ.Τ.Ε. σειρά	2.27	05/02/1996	2.27	Π	05/02/1996	---	2.27	2.27

**Σημειώσεις Ομολόγων Ελλ. Δημοσίου**

Υ.Δ.Τ: Υπολογισμός Δεδουλευμένων Τόκων.

FLR (= Floating Interest Rate) Ομόλογο Μεταβλητού Επιτοκίου.

Η ελάχιστη διαπραγματεύσιμη Ονομαστική Αξία για όλους τους Άυλους Τίτλους του Δημοσίου είναι τα 100 Ευρώ.

(μφρ-0)

**Πίνακας Μελών Χρηματιστηρίου Αθηνών και Μελών ΕΤ.ΕΚ.**

Επωνυμία	Διεύθυνση	Τηλέφωνο	Φαξ	Αγορά Μετοχών			Αγορά Παραγώγων		Μέλη ΕΤ.ΕΚ.	
				Μέλος Αγοράς	Μέλος εξ Αποστάσεως	Ειδικός Διαπρήτης	Διαπρήτης	Ειδικός Διαπρήτης	Γενικό Εκκαθιστικό	Άμεσο Εκκαθιστικό
ALPHA ΤΡΑΠΕΖΑ Α.Ε.	ΣΤΑΔΙΟΥ 40, ΑΘΗΝΑ	(210)-3260000	(210)-3264116						a	
		(210)-3265546	(210)-3265811							
ΛΕΩΦ. ΑΘΗΝΩΝ 103, ΑΘΗΝΑ		+30 2103436820	210-3436270							
ARGUS STOCKBROKERS LTD	25 ΛΕΩΦΟΡΟΣ ΔΗΜΟΣΘΕΝΗ ΣΕΒΕΡΗ 25 ,	0035722717000		a	a		a			
ATLANTIC SECURITIES LTD	ΠΡΟΔΡΟΜΟΥ 37 37,	0035722445400		a	a					
ΑΧΟΝ ΧΡΗΜΑΤΙΣΤΗΡΙΑΚΗ Α.Ε.Π.Ε.Υ.	ΣΤΑΔΙΟΥ 48 48, ΑΘΗΝΑ	2103363800		a			a			
ΒΕΤΑ ΧΡΗΜΑΤΙΣΤΗΡΙΑΚΗ Α.Ε.Π.Ε.Υ.	Λ.ΑΛΕΞΑΝΔΡΑΣ 29 29 , ΑΘΗΝΑ	2106478900		a		a	a			a
BNP PARIBAS SECURITIES SERVICES	ΛΑΜΨΑΚΟΥ 2 2, ΑΘΗΝΑ	2107468525							a	
BOFA SECURITIES EUROPE SA	112 AVENUE KL?BER 75116 ,			a	a					
CAPITAL ΑΧΕΠΕΥ	ΜΗΤΡΟΠΟΛΕΩΣ 58 58, ΑΘΗΝΑ	2103369700		a			a			
CFS ΧΡΗΜΑΤΙΣΤΗΡΙΑΚΗ Α.Ε.Π.Ε.Υ.	ΠΑΠΑΡΡΗΓΟΠΟΥΛΟΥ 3 3, ΑΘΗΝΑ	2103360800		a						
CITIGROUP GLOBAL MARKETS EUROPE AG	REUTERWEG 16 FRANKFURT 16 16,			a	a					
CITIGROUP GLOBAL MARKETS LIMITED	33 CANADA SQUARE -CANARY WHARF 1,	+44 02079864000		a	a					
CREDIT SUISSE SECURITIES (EUROPE) LIMITED	ONE CABOT SQUARE 1 , LONDON	+44 2078888888		a	a					
CREDIT SUISSE SECURITIES SOCIEDAD DE VALORES SA	CALLE AYALA 42, 3A PLANTA-B MADRID ,			a	a					
DEUTSCHE BANK AG	GREAT WINCHESTER STREET 1 , LONDON	+44 20 754 54209	00441133361437		a					
EUROBANK EQUITIES Α.Ε.Π.Ε.Υ.	ΦΙΛΕΛΛΗΝΩΝ 10 & ΞΕΝΟΦΩΝΤΟΣ 13 , ΑΘΗΝΑ	2103720000		a		a	a	a		a
EUROCORP Α.Ε.Π.Ε.Υ.	ΠΛ.ΦΙΛΙΚΗΣ ΕΤΑΙΡΕΙΑΣ 14 14 14, ΑΘΗΝΑ	210-7263600		a			a			a
EUROTRUST ΧΡΗΜΑΤΙΣΤΗΡΙΑΚΗ Α.Ε.Π.Ε.Υ.	ΣΕΒΑΣΤΟΥΠΟΛΕΩΣ 113 113, ΑΘΗΝΑ	2103363100		a						
EUROXX ΧΡΗΜΑΤΙΣΤΗΡΙΑΚΗ Α.Ε.Π.Ε.Υ.	ΠΑΛΛΑΙΟΛΟΓΟΥ 7, ΧΑΛΑΝΔΡΙ	+30 2106879400	210-6879401	a		a	a	a		a
	ΠΑΛΛΑΙΟΛΟΓΟΥ 7, ΧΑΛΑΝΔΡΙ	(210)-6879400	(210)-6879401							
GLOBAL CAPITAL SECURITIES & FINANCIAL SERVICES LTD	Λ.ΑΡΧΙΕΠΙΣΚΟΠΟΥ ΜΑΚΑΡΙΟΥ Γ50 50,	0035722710710		a	a					
HSBC FRANCE	Λ.ΜΕΣΟΓΕΙΩΝ 109-111 109-111 109-111,	2106961125							a	
INDEX ΧΡΗΜΑΤΙΣΤΗΡΙΑΚΗ Α.Ε.Π.Ε.Υ.	ΔΡΑΓΑΤΣΑΝΙΟΥ 6 6, ΑΘΗΝΑ	6944589533		a						
LAIKI FINANCIAL SERVICES LTD	ΛΕΩΦ. ΒΥΡΩΝΟΣ 26, ΛΕΥΚΩΣΙΑ ΚΥΠΡΟΥ	357 22367367	357 22718567		a					
MEGA EQUITY SECURITIES & FINANCIAL SERVICES PUBLIC LTD	ΛΕΩΦ.ΓΡΙΒΑ ΔΙΓΕΝΗ 42-44 42-44,	0035722711711		a	a		a			
MERIT ΧΡΗΜΑΤΙΣΤΗΡΙΑΚΗ Α.Ε.Π.Ε.Υ.	ΣΟΦΟΚΛΕΟΥΣ 5 5, ΑΘΗΝΑ	2103671880		a		a	a			a
MERRILL LYNCH INTERNATIONAL	2 KING EDWARD STREET 2 , LONDON	210329 2164		a	a					
NUNTIUS ΧΡΗΜΑΤΙΣΤΗΡΙΑΚΗ Α.Ε.Π.Ε.Υ.	ΔΡΑΓΑΤΣΑΝΙΟΥ 6 6, ΑΘΗΝΑ	2103350599		a						
ONE PLUS CAPITAL LIMITED	75 PRODROMOU AVENUE NICOSIA 1307 ,	35722873760		a	a					
PROCHOICE CHRIMATISTIRIAKI LTD	ΛΕΩΦ.ΣΠΥΡΟΥ ΚΥΠΡΙΑΝΟΥ 57, ΑΚΙΝΗΤΑ Φ 57,	035724661192		a	a					
SHARELINK SECURITIES & FINANCIAL SERVICES LTD	HOUSE-ΘΕΟΤΟΚΗ 6 ΜΕΓΑΡΟ ΕΛΛΗΝΑ 6 ,	0035722554436		a	a		a			
SOCIETE GENERALE S.A.	17 COURS VALMY, CEDEX ,	+33 157290504		a	a		a			

**Πίνακας Μελών Χρηματιστηρίου Αθηνών και Μελών ΕΤ.ΕΚ.**

Επωνυμία			Αγορά Μετοχών			Αγορά Παραγώγων		Μέλη ΕΤ.ΕΚ.	
Διεύθυνση	Τηλέφωνο	Φαξ	Μέλος Αγοράς	Μέλος εξ Αποστάσεως	Ειδικός Διαπρήτης	Διαπρήτης	Ειδικός Διαπρήτης	Γενικό Εκκαθιστικό	Άμεσο Εκκαθιστικό
<b>SOLIDUS SECURITIES Α.Ε.Π.Ε.Υ.</b>			a			a			a
ΛΟΥΙΖΗΣ ΡΙΑΝΚΟΥΡ 64 64, ΑΘΗΝΑ	2106900600								
<b>THE CYPRUS INVESTMENT &amp; SECURITIES CORPORATION LTD</b>			a	a					
ΛΕΩΦ. ΛΕΜΕΣΟΥ 154 154,	0035722121700								
<b>UBS EUROPE SE</b>			a	a					
OPERNTURM, BOCKENHEIMER LANDSTRASSE 2-4 2-4 ,	00496921790								
<b>UBS LIMITED</b>				a					
FINSBURY AVENUE 1 , LONDON	+44 2075687135								
<b>Α. ΣΑΡΡΗΣ ΧΡΗΜΑΤΙΣΤΗΡΙΑΚΗ Α.Ε.Π.Ε.Υ.</b>			a						
ΔΡΑΓΑΤΣΑΝΙΟΥ 6 6, ΑΘΗΝΑ	2103367700								
<b>ΑΛΦΑ FINANCE ΛΕΠΕΥ</b>			a		a	a	a		a
ΜΕΡΛΙΝ 5 5, ΑΘΗΝΑ	2103487205								
<b>Γ. Α. ΠΕΡΒΑΝΑΣ ΧΡΗΜΑΤΙΣΤΗΡΙΑΚΗ Α.Ε.Π.Ε.Υ</b>			a						
ΣΟΦΟΚΛΕΟΥΣ 7-9 7-9, ΑΘΗΝΑ	2103727200								
<b>ΔΥΝΑΜΙΚΗ ΧΡΗΜΑΤΙΣΤΗΡΙΑΚΗ Α.Ε.Π.Ε.Υ</b>			a			a			a
ΤΡΑΛΛΕΩΝ 2 & Λ.ΣΥΓΓΡΟΥ 223 223 , ΝΕΑ ΣΜΥΡΝΗ	2103677700								
<b>ΕΘΝΙΚΗ ΤΡΑΠΕΖΑ ΤΗΣ ΕΛΛΑΔΟΣ Α.Ε.</b>			a		a	a		a	
ΑΚΑΔΗΜΙΑΣ 68, ΑΘΗΝΑ	(210)-3328817	(210)-3328678							
ΑΙΟΛΟΥ 86, ΑΘΗΝΑ	(210)-3341000	(210)-3228187							
<b>ΕΘΝΙΚΗ ΧΡΗΜΑΤΙΣΤΗΡΙΑΚΗ Α.Ε.Π.Ε.Υ.</b>			a		a	a	a		
ΛΕΩΦ. ΚΗΦΙΣΙΑΣ 66 (ΚΤΗΡΙΟ Α) 66, ΜΑΡΟΥΣΙ	2107720000								
<b>ΕΛΛΗΝΙΚΗ ΤΡΑΠΕΖΑ (ΕΠΕΝΔΥΣΕΙΣ) ΛΤΔ</b>				a					
ΛΕΩΦ.ΚΥΡΙΑΚΟΥ ΜΑΤΣΗ 31 - ΤΘ 24747 , ΛΕΥΚΩΣΙΑ ΚΥΠΡΟΥ	+357 22500100	357 22500110							
<b>ΕΛΛΗΝΟΑΜΕΡΙΚΑΝΙΚΗ ΧΡΗΜΑΤΙΣΤΗΡΙΑΚΗ ΛΕΠΕΥ</b>			a		a	a			a
ΑΝΔΡΕΑ ΠΑΠΑΝΔΡΕΟΥ 27 27 27, ΜΑΡΟΥΣΙ	2103311100								
<b>Ι. Χ. ΜΑΥΡΙΚΗΣ ΧΡΗΜΑΤΙΣΤΗΡΙΑΚΗ Α.Ε.Π.Ε.Υ</b>			a						
ΣΟΦΟΚΛΕΟΥΣ 5 5, ΑΘΗΝΑ	2103240185								
<b>ΚΑΠΠΑ ΧΡΗΜΑΤΙΣΤΗΡΙΑΚΗ Α.Ε.Π.Ε.Υ.</b>			a			a			
ΒΑΛΛΑΩΡΙΤΟΥ 15 15, ΑΘΗΝΑ	2103610371								
<b>ΚΑΡΑΜΑΝΩΦ ΧΡΗΜΑΤΙΣΤΗΡΙΑΚΗ Α.Ε.Π.Ε.Υ.</b>			a			a			
ΠΛ.ΑΓ.ΘΕΟΔΩΡΩΝ 2 2, ΑΘΗΝΑ	2103212947								
<b>ΚΥΚΛΟΣ ΧΡΗΜΑΤΙΣΤΗΡΙΑΚΗ Α.Ε.Π.Ε.Υ.</b>			a			a			a
ΠΑΝΕΠΙΣΤΗΜΙΟΥ 39 39, ΑΘΗΝΑ	6944589533								
<b>ΛΕΩΝ ΔΕΠΟΛΑΣ ΧΡΗΜΑΤΙΣΤΗΡΙΑΚΗ Α.Ε.Π.Ε.Υ.</b>			a		a	a			
ΧΡΗΣΤΟΥ ΛΑΔΑ 1 1, ΑΘΗΝΑ	2103213276 -28								
<b>Ν. ΧΡΥΣΟΧΟΙΔΗΣ ΧΡΗΜΑΤΙΣΤΗΡΙΑΚΗ Α.Ε.Π.Ε.Υ</b>			a			a			a
ΣΟΦΟΚΛΕΟΥΣ 7-9 7-9, ΑΘΗΝΑ	2103213913								
<b>ΠΑΝΤΕΛΑΚΗΣ ΧΡΗΜΑΤΙΣΤΗΡΙΑΚΗ Α.Ε.Π.Ε.Υ</b>			a		a	a	a		
ΕΘΝΙΚΗΣ ΑΝΤΙΣΤΑΣΕΩΣ 57, ΚΤΙΡΙΟ Β 57, ΧΑΛΑΝΔΡΙ	2106965000								
<b>ΠΕΙΡΑΙΩΣ Α.Ε.Π.Ε.Υ.</b>			a		a	a	a		a
ΣΤΑΔΙΟΥ 10 10 10, ΑΘΗΝΑ	2103354100								
<b>ΠΗΓΑΣΟΣ ΧΡΗΜΑΤΙΣΤΗΡΙΑΚΗ Α.Ε.Π.Ε.Υ.</b>			a			a			
ΒΑΛΛΑΩΡΙΤΟΥ 17 & ΑΜΕΡΙΚΗΣ 17 , ΑΘΗΝΑ	2103670700								
<b>ΣΤ. ΕΜ. ΛΑΥΡΕΝΤΑΚΗΣ ΧΡΗΜΑΤΙΣΤΗΡΙΑΚΗ Α.Ε.Π.Ε.Υ.</b>			a			a			
ΣΟΦΟΚΛΕΟΥΣ 7-9 7-9, ΑΘΗΝΑ	2103213336								
<b>ΤΡΑΠΕΖΑ EUROBANK ERGASIAS Α.Ε.</b>								a	
ΟΘΩΝΟΣ 8, ΑΘΗΝΑ	(210)-3337969	(210)-3245916							
	(210)-3337000	(210)-3233866							
ΟΘΩΝΟΣ 8, ΑΘΗΝΑ	+30 2103337000	210-3245916							
<b>ΤΡΑΠΕΖΑ ΟΡΤΙΜΑ BANK Α.Ε.</b>			a		a	a	a	a	
ΑΙΓΙΑΛΕΙΑΣ 32 & ΠΑΡΑΔΕΙΣΟΥ 32 , ΜΑΡΟΥΣΙ	2108173662								
<b>ΤΡΑΠΕΖΑ ΠΕΙΡΑΙΩΣ Α.Ε.</b>			a			a		a	
ΑΜΕΡΙΚΗΣ 4, ΑΘΗΝΑ	(210)-3335000	(210)-3335079							
	(210)-3335918	(210)-3254207							
ΑΜΕΡΙΚΗΣ 4, ΑΘΗΝΑ	+30 2103335000	210-3335079							

**Πίνακας Μετοχών Υπό Ειδική Διαπραγμάτευση**

Χρεόγραφο	Κατηγορία Διαπραγμάτευσης
Ειδικός Διαπραγματευτής	Έναρξη Ειδικής Διαπραγμάτευσης
<b>ALPHA ETF FTSE Athex Large Cap</b>	<b>Διαπραγματεύσιμα Αμοιβαία Κεφάλαια (Δ.Α.Κ.)</b>
ΑΛΦΑ FINANCE ΑΕΠΕΥ	25/01/2013
ΑΛΦΑ FINANCE ΑΕΠΕΥ	02/01/1900
ΕΘΝΙΚΗ ΧΡΗΜΑΤΙΣΤΗΡΙΑΚΗ Α.Ε.Π.Ε.Υ.	02/01/1900
ΕΘΝΙΚΗ ΧΡΗΜΑΤΙΣΤΗΡΙΑΚΗ Α.Ε.Π.Ε.Υ.	07/04/2013
<b>A.S. COMPANY (ΚΟ)</b>	<b>Κύρια Αγορά</b>
EUROBANK EQUITIES Α.Ε.Π.Ε.Υ.	01/04/2019
<b>ALPHA BANK (ΚΟ)</b>	<b>Κύρια Αγορά</b>
EUROBANK EQUITIES Α.Ε.Π.Ε.Υ.	22/10/2006
EUROBANK EQUITIES Α.Ε.Π.Ε.Υ.	24/10/2012
MERIT ΧΡΗΜΑΤΙΣΤΗΡΙΑΚΗ Α.Ε.Π.Ε.Υ.	03/09/2012
MERIT ΧΡΗΜΑΤΙΣΤΗΡΙΑΚΗ Α.Ε.Π.Ε.Υ.	03/09/2013
ΑΛΦΑ FINANCE ΑΕΠΕΥ	29/02/2016
ΕΘΝΙΚΗ ΧΡΗΜΑΤΙΣΤΗΡΙΑΚΗ Α.Ε.Π.Ε.Υ.	02/01/1900
ΕΘΝΙΚΗ ΧΡΗΜΑΤΙΣΤΗΡΙΑΚΗ Α.Ε.Π.Ε.Υ.	15/01/2013
ΕΛΛΗΝΟΑΜΕΡΙΚΑΝΙΚΗ ΧΡΗΜΑΤΙΣΤΗΡΙΑΚΗ ΑΕΠΕΥ	25/07/2014
ΕΛΛΗΝΟΑΜΕΡΙΚΑΝΙΚΗ ΧΡΗΜΑΤΙΣΤΗΡΙΑΚΗ ΑΕΠΕΥ	06/02/2019
ΛΕΩΝ ΔΕΠΟΛΑΣ ΧΡΗΜΑΤΙΣΤΗΡΙΑΚΗ Α.Ε.Π.Ε.Υ.	04/01/2016
ΠΕΙΡΑΙΩΣ Α.Ε.Π.Ε.Υ.	28/05/2013
ΠΕΙΡΑΙΩΣ Α.Ε.Π.Ε.Υ.	28/05/2009
<b>ΑΤΤΙΚΑ ΣΥΜΜΕΤΟΧΩΝ (ΚΟ)</b>	<b>Κύρια Αγορά</b>
ΕΛΛΗΝΟΑΜΕΡΙΚΑΝΙΚΗ ΧΡΗΜΑΤΙΣΤΗΡΙΑΚΗ ΑΕΠΕΥ	28/12/2017
<b>ΑΤΤΙΚΑ BANK Α.Τ.Ε. (ΚΟ)</b>	<b>Κύρια Αγορά</b>
EUROBANK EQUITIES Α.Ε.Π.Ε.Υ.	11/11/2019
EUROXX ΧΡΗΜΑΤΙΣΤΗΡΙΑΚΗ Α.Ε.Π.Ε.Υ.	22/01/2016
ΠΕΙΡΑΙΩΣ Α.Ε.Π.Ε.Υ.	20/09/2017
<b>ΑΥΤΟHELLAS (ΚΟ)</b>	<b>Κύρια Αγορά</b>
EUROXX ΧΡΗΜΑΤΙΣΤΗΡΙΑΚΗ Α.Ε.Π.Ε.Υ.	02/07/2018
ΑΛΦΑ FINANCE ΑΕΠΕΥ	01/07/2019
<b>BRIQ PROPERTIES (ΚΟ)</b>	<b>Κύρια Αγορά</b>
EUROBANK EQUITIES Α.Ε.Π.Ε.Υ.	09/01/2019
EUROBANK EQUITIES Α.Ε.Π.Ε.Υ.	09/09/2019
<b>BYTE COMPUTER (ΚΟ)</b>	<b>Κύρια Αγορά</b>
MERIT ΧΡΗΜΑΤΙΣΤΗΡΙΑΚΗ Α.Ε.Π.Ε.Υ.	04/08/2013
MERIT ΧΡΗΜΑΤΙΣΤΗΡΙΑΚΗ Α.Ε.Π.Ε.Υ.	04/08/2008
<b>CENERGY HOLDINGS (ΚΑ)</b>	<b>Κύρια Αγορά</b>
EUROBANK EQUITIES Α.Ε.Π.Ε.Υ.	02/01/2017
EUROBANK EQUITIES Α.Ε.Π.Ε.Υ.	02/01/2016
ΑΛΦΑ FINANCE ΑΕΠΕΥ	02/01/2017
ΑΛΦΑ FINANCE ΑΕΠΕΥ	02/01/2016
<b>CNL CAPITAL (ΚΟ)</b>	<b>Κύρια Αγορά</b>
MERIT ΧΡΗΜΑΤΙΣΤΗΡΙΑΚΗ Α.Ε.Π.Ε.Υ.	01/10/2018
<b>COCA-COLA HBC AG (ΚΟ)</b>	<b>Κύρια Αγορά</b>
ΕΘΝΙΚΗ ΧΡΗΜΑΤΙΣΤΗΡΙΑΚΗ Α.Ε.Π.Ε.Υ.	02/01/1900
ΕΘΝΙΚΗ ΧΡΗΜΑΤΙΣΤΗΡΙΑΚΗ Α.Ε.Π.Ε.Υ.	29/04/2013
ΠΕΙΡΑΙΩΣ Α.Ε.Π.Ε.Υ.	04/05/2015
<b>FOURLIS ΣΥΜΜΕΤΟΧΩΝ (ΚΟ)</b>	<b>Κύρια Αγορά</b>
EUROBANK EQUITIES Α.Ε.Π.Ε.Υ.	01/12/2016
ΠΕΙΡΑΙΩΣ Α.Ε.Π.Ε.Υ.	06/03/2017
<b>INTERCONTINENTAL (ΚΟ)</b>	<b>Κύρια Αγορά</b>
ΛΕΩΝ ΔΕΠΟΛΑΣ ΧΡΗΜΑΤΙΣΤΗΡΙΑΚΗ Α.Ε.Π.Ε.Υ.	03/06/2019
<b>INTRACOM HOLDINGS (ΚΟ)</b>	<b>Κύρια Αγορά</b>
ΛΕΩΝ ΔΕΠΟΛΑΣ ΧΡΗΜΑΤΙΣΤΗΡΙΑΚΗ Α.Ε.Π.Ε.Υ.	08/10/2018
<b>JUMBO (ΚΟ)</b>	<b>Κύρια Αγορά</b>
MERIT ΧΡΗΜΑΤΙΣΤΗΡΙΑΚΗ Α.Ε.Π.Ε.Υ.	06/11/2017
ΠΕΙΡΑΙΩΣ Α.Ε.Π.Ε.Υ.	06/03/2017
<b>LAMDA DEVELOPMENT(ΚΟ)</b>	<b>Κύρια Αγορά</b>
EUROBANK EQUITIES Α.Ε.Π.Ε.Υ.	08/12/2014
ΠΑΝΤΕΛΑΚΗΣ ΧΡΗΜΑΤΙΣΤΗΡΙΑΚΗ Α.Ε.Π.Ε.Υ.	06/11/2017
ΠΕΙΡΑΙΩΣ Α.Ε.Π.Ε.Υ.	29/06/2017
<b>MARFIN INVESTMENT GROUP (ΚΟ)</b>	<b>Κύρια Αγορά</b>
ΠΕΙΡΑΙΩΣ Α.Ε.Π.Ε.Υ.	02/02/2009
ΠΕΙΡΑΙΩΣ Α.Ε.Π.Ε.Υ.	02/02/2013
<b>MLS ΠΛΗΡΟΦΟΡΙΚΗ (ΚΟ)</b>	<b>Κύρια Αγορά</b>
ΠΕΙΡΑΙΩΣ Α.Ε.Π.Ε.Υ.	01/08/2019
<b>PROFILE (ΚΟ)</b>	<b>Κύρια Αγορά</b>
ΠΑΝΤΕΛΑΚΗΣ ΧΡΗΜΑΤΙΣΤΗΡΙΑΚΗ Α.Ε.Π.Ε.Υ.	01/07/2019
<b>QUALITY &amp; RELIABILITY (ΚΟ)</b>	<b>Κύρια Αγορά</b>
ΒΕΤΑ ΧΡΗΜΑΤΙΣΤΗΡΙΑΚΗ Α.Ε.Π.Ε.Υ.	20/08/2014

**Πίνακας Μετοχών Υπό Ειδική Διαπραγμάτευση**

Χρεόγραφο	Κατηγορία Διαπραγμάτευσης
Ειδικός Διαπραγματευτής	Έναρξη Ειδικής Διαπραγμάτευσης
<b>QUEST ΣΥΜΜΕΤΟΧΩΝ (ΚΟ)</b>	<b>Κύρια Αγορά</b>
ΒΕΤΑ ΧΡΗΜΑΤΙΣΤΗΡΙΑΚΗ Α.Ε.Π.Ε.Υ.	26/03/2018
EUROBANK EQUITIES Α.Ε.Π.Ε.Υ.	28/01/2019
<b>ΤΙΤΑΝ CEMENT (ΚΑ)</b>	<b>Κύρια Αγορά</b>
EUROBANK EQUITIES Α.Ε.Π.Ε.Υ.	07/11/2019
EUROBANK EQUITIES Α.Ε.Π.Ε.Υ.	06/11/2019
<b>ΥΙΟΗΛΚΟ SA/NV (ΚΑ)</b>	<b>Κύρια Αγορά</b>
EUROBANK EQUITIES Α.Ε.Π.Ε.Υ.	04/03/2014
EUROBANK EQUITIES Α.Ε.Π.Ε.Υ.	01/01/2017
MERIT ΧΡΗΜΑΤΙΣΤΗΡΙΑΚΗ Α.Ε.Π.Ε.Υ.	17/03/2014
ΑΛΦΑ FINANCE ΑΕΠΕΥ	11/03/2008
ΑΛΦΑ FINANCE ΑΕΠΕΥ	17/02/2014
<b>ΑΒΑΞ Α.Ε. (ΚΟ)</b>	<b>Κύρια Αγορά</b>
EUROBANK EQUITIES Α.Ε.Π.Ε.Υ.	14/12/2015
<b>ΑΔΜΗΕ ΣΥΜΜΕΤΟΧΩΝ Α.Ε. (ΚΟ)</b>	<b>Κύρια Αγορά</b>
ΠΕΙΡΑΙΩΣ Α.Ε.Π.Ε.Υ.	29/06/2017
<b>ΑΛΟΥΜΥΛΑ (ΚΟ)</b>	<b>Κύρια Αγορά</b>
ΒΕΤΑ ΧΡΗΜΑΤΙΣΤΗΡΙΑΚΗ Α.Ε.Π.Ε.Υ.	18/07/2013
<b>ΓΕΚ ΤΕΡΝΑ (ΚΟ)</b>	<b>Κύρια Αγορά</b>
ΕΛΛΗΝΟΑΜΕΡΙΚΑΝΙΚΗ ΧΡΗΜΑΤΙΣΤΗΡΙΑΚΗ ΑΕΠΕΥ	07/09/2015
ΠΕΙΡΑΙΩΣ Α.Ε.Π.Ε.Υ.	29/08/2019
<b>ΔΕΗ (ΚΟ)</b>	<b>Κύρια Αγορά</b>
EUROBANK EQUITIES Α.Ε.Π.Ε.Υ.	23/10/2012
EUROBANK EQUITIES Α.Ε.Π.Ε.Υ.	22/10/2006
MERIT ΧΡΗΜΑΤΙΣΤΗΡΙΑΚΗ Α.Ε.Π.Ε.Υ.	06/11/2017
ΑΛΦΑ FINANCE ΑΕΠΕΥ	23/07/2018
ΑΛΦΑ FINANCE ΑΕΠΕΥ	08/01/2013
ΑΛΦΑ FINANCE ΑΕΠΕΥ	09/01/2006
ΕΘΝΙΚΗ ΧΡΗΜΑΤΙΣΤΗΡΙΑΚΗ Α.Ε.Π.Ε.Υ.	26/03/2013
ΕΘΝΙΚΗ ΧΡΗΜΑΤΙΣΤΗΡΙΑΚΗ Α.Ε.Π.Ε.Υ.	02/01/1900
ΠΕΙΡΑΙΩΣ Α.Ε.Π.Ε.Υ.	28/09/2009
ΠΕΙΡΑΙΩΣ Α.Ε.Π.Ε.Υ.	28/09/2013
<b>ΕΘΝΙΚΗ ΤΡΑΠΕΖΑ (ΚΟ)</b>	<b>Κύρια Αγορά</b>
EUROBANK EQUITIES Α.Ε.Π.Ε.Υ.	24/10/2012
EUROBANK EQUITIES Α.Ε.Π.Ε.Υ.	22/10/2006
MERIT ΧΡΗΜΑΤΙΣΤΗΡΙΑΚΗ Α.Ε.Π.Ε.Υ.	03/09/2013
MERIT ΧΡΗΜΑΤΙΣΤΗΡΙΑΚΗ Α.Ε.Π.Ε.Υ.	03/09/2012
ΑΛΦΑ FINANCE ΑΕΠΕΥ	09/01/2006
ΑΛΦΑ FINANCE ΑΕΠΕΥ	08/01/2013
ΕΘΝΙΚΗ ΧΡΗΜΑΤΙΣΤΗΡΙΑΚΗ Α.Ε.Π.Ε.Υ.	28/02/2013
ΕΘΝΙΚΗ ΧΡΗΜΑΤΙΣΤΗΡΙΑΚΗ Α.Ε.Π.Ε.Υ.	02/01/1900
ΕΛΛΗΝΟΑΜΕΡΙΚΑΝΙΚΗ ΧΡΗΜΑΤΙΣΤΗΡΙΑΚΗ ΑΕΠΕΥ	25/07/2014
ΛΕΩΝ ΔΕΠΟΛΑΣ ΧΡΗΜΑΤΙΣΤΗΡΙΑΚΗ Α.Ε.Π.Ε.Υ.	20/04/2015
ΛΕΩΝ ΔΕΠΟΛΑΣ ΧΡΗΜΑΤΙΣΤΗΡΙΑΚΗ Α.Ε.Π.Ε.Υ.	20/05/2015
ΠΕΙΡΑΙΩΣ Α.Ε.Π.Ε.Υ.	08/09/2013
ΠΕΙΡΑΙΩΣ Α.Ε.Π.Ε.Υ.	08/09/2008
<b>ΕΚΤΕΡ (ΚΟ)</b>	<b>Κύρια Αγορά</b>
EUROBANK EQUITIES Α.Ε.Π.Ε.Υ.	16/10/2017
ΛΕΩΝ ΔΕΠΟΛΑΣ ΧΡΗΜΑΤΙΣΤΗΡΙΑΚΗ Α.Ε.Π.Ε.Υ.	21/05/2018
<b>ΕΛΑΣΤΡΟΝ (ΚΟ)</b>	<b>Κύρια Αγορά</b>
ΛΕΩΝ ΔΕΠΟΛΑΣ ΧΡΗΜΑΤΙΣΤΗΡΙΑΚΗ Α.Ε.Π.Ε.Υ.	20/02/2017
<b>ΕΛΒΑΛΧΑΛΚΟΡ (ΚΟ)</b>	<b>Κύρια Αγορά</b>
EUROBANK EQUITIES Α.Ε.Π.Ε.Υ.	07/05/2018
ΑΛΦΑ FINANCE ΑΕΠΕΥ	07/05/2018
<b>ΕΛΛΑΚΤΩΡ (ΚΟ)</b>	<b>Κύρια Αγορά</b>
EUROXX ΧΡΗΜΑΤΙΣΤΗΡΙΑΚΗ Α.Ε.Π.Ε.Υ.	24/09/2018
ΑΛΦΑ FINANCE ΑΕΠΕΥ	14/03/2019
ΑΛΦΑ FINANCE ΑΕΠΕΥ	18/03/2019
ΕΘΝΙΚΗ ΧΡΗΜΑΤΙΣΤΗΡΙΑΚΗ Α.Ε.Π.Ε.Υ.	02/01/1900
ΕΘΝΙΚΗ ΧΡΗΜΑΤΙΣΤΗΡΙΑΚΗ Α.Ε.Π.Ε.Υ.	25/06/2013
ΕΛΛΗΝΟΑΜΕΡΙΚΑΝΙΚΗ ΧΡΗΜΑΤΙΣΤΗΡΙΑΚΗ ΑΕΠΕΥ	14/01/2019
ΠΕΙΡΑΙΩΣ Α.Ε.Π.Ε.Υ.	22/10/2018
<b>ΕΛΛΗΝ ΧΡΗΜΑΤΙΣΤΗΡΙΑ Χ.Α. (ΚΟ)</b>	<b>Κύρια Αγορά</b>
ΕΘΝΙΚΗ ΧΡΗΜΑΤΙΣΤΗΡΙΑΚΗ Α.Ε.Π.Ε.Υ.	02/01/1900
ΕΘΝΙΚΗ ΧΡΗΜΑΤΙΣΤΗΡΙΑΚΗ Α.Ε.Π.Ε.Υ.	25/06/2013
ΠΕΙΡΑΙΩΣ Α.Ε.Π.Ε.Υ.	04/05/2015
<b>ΕΛΛΗΝΙΚΑ ΠΕΤΡΕΛΑΙΑ (ΚΟ)</b>	<b>Κύρια Αγορά</b>
ΕΛΛΗΝΟΑΜΕΡΙΚΑΝΙΚΗ ΧΡΗΜΑΤΙΣΤΗΡΙΑΚΗ ΑΕΠΕΥ	14/09/2015
ΠΕΙΡΑΙΩΣ Α.Ε.Π.Ε.Υ.	20/03/2017

**Πίνακας Μετοχών Υπό Ειδική Διαπραγμάτευση**

Χρεόγραφο	Κατηγορία Διαπραγμάτευσης
Ειδικός Διαπραγματευτής	Έναρξη Ειδικής Διαπραγμάτευσης
<b>ΕΛΤΟΝ (ΚΟ)</b>	<b>Κύρια Αγορά</b>
ΒΕΤΑ ΧΡΗΜΑΤΙΣΤΗΡΙΑΚΗ Α.Ε.Π.Ε.Υ.	03/09/2013
ΒΕΤΑ ΧΡΗΜΑΤΙΣΤΗΡΙΑΚΗ Α.Ε.Π.Ε.Υ.	03/09/2012
ΛΕΩΝ ΔΕΠΟΛΑΣ ΧΡΗΜΑΤΙΣΤΗΡΙΑΚΗ Α.Ε.Π.Ε.Υ.	01/04/2019
<b>ΕΥΔΑΠ (ΚΟ)</b>	<b>Κύρια Αγορά</b>
EUROBANK EQUITIES Α.Ε.Π.Ε.Υ.	10/06/2019
<b>ΕΥΡΩΠΑΪΚΗ ΠΙΣΤΗ (ΚΟ)</b>	<b>Κύρια Αγορά</b>
EUROBANK EQUITIES Α.Ε.Π.Ε.Υ.	08/07/2019
ΠΑΝΤΕΛΑΚΗΣ ΧΡΗΜΑΤΙΣΤΗΡΙΑΚΗ Α.Ε.Π.Ε.Υ.	15/07/2019
<b>ΙΚΤΙΝΟΣ ΕΛΛΑΣ (ΚΟ)</b>	<b>Κύρια Αγορά</b>
EUROBANK EQUITIES Α.Ε.Π.Ε.Υ.	25/02/2019
ΑΛΦΑ FINANCE ΑΕΠΕΥ	01/04/2019
ΕΘΝΙΚΗ ΧΡΗΜΑΤΙΣΤΗΡΙΑΚΗ Α.Ε.Π.Ε.Υ.	02/01/1900
ΕΘΝΙΚΗ ΧΡΗΜΑΤΙΣΤΗΡΙΑΚΗ Α.Ε.Π.Ε.Υ.	24/07/2019
<b>ΙΝΤΡΑΛΟΤ (ΚΟ)</b>	<b>Κύρια Αγορά</b>
EUROBANK EQUITIES Α.Ε.Π.Ε.Υ.	18/12/2017
EUROBANK EQUITIES Α.Ε.Π.Ε.Υ.	01/06/2012
EUROXX ΧΡΗΜΑΤΙΣΤΗΡΙΑΚΗ Α.Ε.Π.Ε.Υ.	12/06/2017
ΕΛΛΗΝΟΑΜΕΡΙΚΑΝΙΚΗ ΧΡΗΜΑΤΙΣΤΗΡΙΑΚΗ ΑΕΠΕΥ	30/05/2018
ΠΕΙΡΑΙΩΣ Α.Ε.Π.Ε.Υ.	28/09/2013
ΠΕΙΡΑΙΩΣ Α.Ε.Π.Ε.Υ.	28/09/2009
<b>ΚΑΡΑΜΟΛΕΓΚΟΣ (ΚΟ)</b>	<b>Κύρια Αγορά</b>
EUROXX ΧΡΗΜΑΤΙΣΤΗΡΙΑΚΗ Α.Ε.Π.Ε.Υ.	04/10/2019
<b>ΚΛΟΥΚΙΝΑΣ - ΛΑΠΠΑΣ (ΚΟ)</b>	<b>Κύρια Αγορά</b>
ΒΕΤΑ ΧΡΗΜΑΤΙΣΤΗΡΙΑΚΗ Α.Ε.Π.Ε.Υ.	22/09/2014
<b>ΚΡΙ - ΚΡΙ (ΚΟ)</b>	<b>Κύρια Αγορά</b>
EUROBANK EQUITIES Α.Ε.Π.Ε.Υ.	07/05/2018
ΛΕΩΝ ΔΕΠΟΛΑΣ ΧΡΗΜΑΤΙΣΤΗΡΙΑΚΗ Α.Ε.Π.Ε.Υ.	16/01/2017
<b>ΛΑΜΨΑ (ΚΟ)</b>	<b>Κύρια Αγορά</b>
ΛΕΩΝ ΔΕΠΟΛΑΣ ΧΡΗΜΑΤΙΣΤΗΡΙΑΚΗ Α.Ε.Π.Ε.Υ.	16/01/2017
<b>ΜΟΤΟΡ ΟΪΛ (ΚΟ)</b>	<b>Κύρια Αγορά</b>
MERIT ΧΡΗΜΑΤΙΣΤΗΡΙΑΚΗ Α.Ε.Π.Ε.Υ.	25/02/2019
ΕΘΝΙΚΗ ΧΡΗΜΑΤΙΣΤΗΡΙΑΚΗ Α.Ε.Π.Ε.Υ.	02/01/1900
ΕΘΝΙΚΗ ΧΡΗΜΑΤΙΣΤΗΡΙΑΚΗ Α.Ε.Π.Ε.Υ.	17/02/2014
ΕΛΛΗΝΟΑΜΕΡΙΚΑΝΙΚΗ ΧΡΗΜΑΤΙΣΤΗΡΙΑΚΗ ΑΕΠΕΥ	01/09/2014
ΛΕΩΝ ΔΕΠΟΛΑΣ ΧΡΗΜΑΤΙΣΤΗΡΙΑΚΗ Α.Ε.Π.Ε.Υ.	01/04/2019
ΠΕΙΡΑΙΩΣ Α.Ε.Π.Ε.Υ.	04/05/2015
<b>ΜΥΤΙΛΗΝΑΙΟΣ (ΚΟ)</b>	<b>Κύρια Αγορά</b>
EUROBANK EQUITIES Α.Ε.Π.Ε.Υ.	20/09/2017
MERIT ΧΡΗΜΑΤΙΣΤΗΡΙΑΚΗ Α.Ε.Π.Ε.Υ.	25/02/2019
ΑΛΦΑ FINANCE ΑΕΠΕΥ	15/04/2019
ΕΘΝΙΚΗ ΧΡΗΜΑΤΙΣΤΗΡΙΑΚΗ Α.Ε.Π.Ε.Υ.	02/01/1900
ΕΘΝΙΚΗ ΧΡΗΜΑΤΙΣΤΗΡΙΑΚΗ Α.Ε.Π.Ε.Υ.	25/06/2013
ΠΕΙΡΑΙΩΣ Α.Ε.Π.Ε.Υ.	04/05/2015
<b>ΟΛΠ (ΚΟ)</b>	<b>Κύρια Αγορά</b>
EUROBANK EQUITIES Α.Ε.Π.Ε.Υ.	06/02/2019
<b>ΟΠΑΠ (ΚΟ)</b>	<b>Κύρια Αγορά</b>
EUROBANK EQUITIES Α.Ε.Π.Ε.Υ.	22/10/2006
EUROBANK EQUITIES Α.Ε.Π.Ε.Υ.	24/10/2012
MERIT ΧΡΗΜΑΤΙΣΤΗΡΙΑΚΗ Α.Ε.Π.Ε.Υ.	20/03/2017
ΑΛΦΑ FINANCE ΑΕΠΕΥ	09/01/2006
ΑΛΦΑ FINANCE ΑΕΠΕΥ	08/01/2013
ΕΘΝΙΚΗ ΧΡΗΜΑΤΙΣΤΗΡΙΑΚΗ Α.Ε.Π.Ε.Υ.	02/01/1900
ΕΘΝΙΚΗ ΧΡΗΜΑΤΙΣΤΗΡΙΑΚΗ Α.Ε.Π.Ε.Υ.	15/01/2013
ΕΛΛΗΝΟΑΜΕΡΙΚΑΝΙΚΗ ΧΡΗΜΑΤΙΣΤΗΡΙΑΚΗ ΑΕΠΕΥ	25/07/2014
ΠΕΙΡΑΙΩΣ Α.Ε.Π.Ε.Υ.	04/05/2015
<b>ΟΤΕ (ΚΟ)</b>	<b>Κύρια Αγορά</b>
EUROBANK EQUITIES Α.Ε.Π.Ε.Υ.	22/10/2006
EUROBANK EQUITIES Α.Ε.Π.Ε.Υ.	24/10/2012
MERIT ΧΡΗΜΑΤΙΣΤΗΡΙΑΚΗ Α.Ε.Π.Ε.Υ.	20/03/2017
ΑΛΦΑ FINANCE ΑΕΠΕΥ	08/01/2013
ΑΛΦΑ FINANCE ΑΕΠΕΥ	09/01/2006
ΕΘΝΙΚΗ ΧΡΗΜΑΤΙΣΤΗΡΙΑΚΗ Α.Ε.Π.Ε.Υ.	01/12/2012
ΕΘΝΙΚΗ ΧΡΗΜΑΤΙΣΤΗΡΙΑΚΗ Α.Ε.Π.Ε.Υ.	02/01/1900
ΕΛΛΗΝΟΑΜΕΡΙΚΑΝΙΚΗ ΧΡΗΜΑΤΙΣΤΗΡΙΑΚΗ ΑΕΠΕΥ	25/07/2014
ΛΕΩΝ ΔΕΠΟΛΑΣ ΧΡΗΜΑΤΙΣΤΗΡΙΑΚΗ Α.Ε.Π.Ε.Υ.	01/04/2019
ΛΕΩΝ ΔΕΠΟΛΑΣ ΧΡΗΜΑΤΙΣΤΗΡΙΑΚΗ Α.Ε.Π.Ε.Υ.	20/04/2015
ΠΕΙΡΑΙΩΣ Α.Ε.Π.Ε.Υ.	08/09/2008
ΠΕΙΡΑΙΩΣ Α.Ε.Π.Ε.Υ.	08/09/2013



**Πίνακας Μετοχών Υπό Ειδική Διαπραγμάτευση**

Χρεόγραφο	Κατηγορία Διαπραγμάτευσης
Ειδικός Διαπραγματευτής	Έναρξη Ειδικής Διαπραγμάτευσης
<b>ΠΑΠΟΥΤΣΑΝΗΣ (ΚΟ)</b>	<b>Κύρια Αγορά</b>
ΒΕΤΑ ΧΡΗΜΑΤΙΣΤΗΡΙΑΚΗ Α.Ε.Π.Ε.Υ.	25/11/2013
ΑΛΦΑ FINANCE ΑΕΠΕΥ	19/11/2018
<b>ΠΕΙΡΑΙΩΣ ΤΡΑΠΕΖΑ (ΚΟ)</b>	<b>Κύρια Αγορά</b>
EUROBANK EQUITIES Α.Ε.Π.Ε.Υ.	23/10/2012
EUROBANK EQUITIES Α.Ε.Π.Ε.Υ.	22/10/2006
EUROXX ΧΡΗΜΑΤΙΣΤΗΡΙΑΚΗ Α.Ε.Π.Ε.Υ.	15/02/2016
MERIT ΧΡΗΜΑΤΙΣΤΗΡΙΑΚΗ Α.Ε.Π.Ε.Υ.	16/09/2013
ΑΛΦΑ FINANCE ΑΕΠΕΥ	15/04/2019
ΕΘΝΙΚΗ ΧΡΗΜΑΤΙΣΤΗΡΙΑΚΗ Α.Ε.Π.Ε.Υ.	02/06/2013
ΕΘΝΙΚΗ ΧΡΗΜΑΤΙΣΤΗΡΙΑΚΗ Α.Ε.Π.Ε.Υ.	02/01/1900
ΕΛΛΗΝΟΑΜΕΡΙΚΑΝΙΚΗ ΧΡΗΜΑΤΙΣΤΗΡΙΑΚΗ ΑΕΠΕΥ	14/01/2019
ΕΛΛΗΝΟΑΜΕΡΙΚΑΝΙΚΗ ΧΡΗΜΑΤΙΣΤΗΡΙΑΚΗ ΑΕΠΕΥ	25/07/2014
ΛΕΩΝ ΔΕΠΟΛΑΣ ΧΡΗΜΑΤΙΣΤΗΡΙΑΚΗ Α.Ε.Π.Ε.Υ.	30/11/2018
ΠΕΙΡΑΙΩΣ Α.Ε.Π.Ε.Υ.	16/02/2009
ΠΕΙΡΑΙΩΣ Α.Ε.Π.Ε.Υ.	16/02/2013
<b>ΠΕΤΡΟΠΟΥΛΟΣ ΠΕΤΡΟΣ (ΚΟ)</b>	<b>Κύρια Αγορά</b>
EUROBANK EQUITIES Α.Ε.Π.Ε.Υ.	01/04/2019
<b>ΠΛΑΙΣΙΟ COMPUTERS (ΚΟ)</b>	<b>Κύρια Αγορά</b>
ΒΕΤΑ ΧΡΗΜΑΤΙΣΤΗΡΙΑΚΗ Α.Ε.Π.Ε.Υ.	05/05/2014
EUROBANK EQUITIES Α.Ε.Π.Ε.Υ.	02/03/2015
<b>ΠΛΑΣΤΙΚΑ ΘΡΑΚΗΣ (ΚΟ)</b>	<b>Κύρια Αγορά</b>
EUROBANK EQUITIES Α.Ε.Π.Ε.Υ.	26/03/2018
ΑΛΦΑ FINANCE ΑΕΠΕΥ	26/03/2018
<b>ΣΑΡΑΝΤΗΣ ΓΡ. (ΚΟ)</b>	<b>Κύρια Αγορά</b>
ΒΕΤΑ ΧΡΗΜΑΤΙΣΤΗΡΙΑΚΗ Α.Ε.Π.Ε.Υ.	14/05/2012
ΒΕΤΑ ΧΡΗΜΑΤΙΣΤΗΡΙΑΚΗ Α.Ε.Π.Ε.Υ.	14/05/2013
EUROBANK EQUITIES Α.Ε.Π.Ε.Υ.	24/10/2016
<b>ΣΠΥΡΟΥ ΑΓΡ. ΟΙΚ. (ΚΟ)</b>	<b>Κύρια Αγορά</b>
EUROBANK EQUITIES Α.Ε.Π.Ε.Υ.	02/09/2019
<b>ΤΕΡΝΑ ΕΝΕΡΓΕΙΑΚΗ (ΚΟ)</b>	<b>Κύρια Αγορά</b>
ΠΕΙΡΑΙΩΣ Α.Ε.Π.Ε.Υ.	09/12/2019
<b>ΤΡΑΠΕΖΑ EUROBANK ERGASIAS (ΚΟ)</b>	<b>Κύρια Αγορά</b>
EUROBANK EQUITIES Α.Ε.Π.Ε.Υ.	01/06/2013
EUROBANK EQUITIES Α.Ε.Π.Ε.Υ.	01/06/2012
MERIT ΧΡΗΜΑΤΙΣΤΗΡΙΑΚΗ Α.Ε.Π.Ε.Υ.	06/11/2017
ΑΛΦΑ FINANCE ΑΕΠΕΥ	08/01/2013
ΑΛΦΑ FINANCE ΑΕΠΕΥ	09/01/2006
ΕΘΝΙΚΗ ΧΡΗΜΑΤΙΣΤΗΡΙΑΚΗ Α.Ε.Π.Ε.Υ.	02/01/1900
ΕΘΝΙΚΗ ΧΡΗΜΑΤΙΣΤΗΡΙΑΚΗ Α.Ε.Π.Ε.Υ.	01/01/2017
ΕΛΛΗΝΟΑΜΕΡΙΚΑΝΙΚΗ ΧΡΗΜΑΤΙΣΤΗΡΙΑΚΗ ΑΕΠΕΥ	25/07/2014
ΛΕΩΝ ΔΕΠΟΛΑΣ ΧΡΗΜΑΤΙΣΤΗΡΙΑΚΗ Α.Ε.Π.Ε.Υ.	30/11/2018
ΠΕΙΡΑΙΩΣ Α.Ε.Π.Ε.Υ.	28/09/2009
ΠΕΙΡΑΙΩΣ Α.Ε.Π.Ε.Υ.	28/09/2013

**Γνωστοποιήσεις Συναλλαγών - Κατάλογος Υπόχρεων Προσώπων**

Ημερομηνία Υποβολής [1]	Επωνυμία	Λόγος Υποβολής [2]	Υπόχρεος	Ιδιότητα Υποχρέου	Σχέση με τον Υπόχρεο	Ημερομηνία Συναλλαγής	Αγορά	Όγκος Συναλλαγών	Αξία Συναλλαγών	Φύση Συναλλαγής [3]	Είδος Χρηματικού μέσου	Παρατηρήσεις [4]
21/01/2020	CORAL ΑΝΩΝΥΜΟΣ ΕΤΑΙΡΕΙΑ ΠΕΤΡΕΛΑΙΟΕΙΔΩΝ ΚΑΙ ΧΗΜΙΚΩΝ ΠΡΟΪΟΝΤΩΝ	B	ΤΖΑΝΝΕΤΑΚΗΣ ΠΕΤΡΟΣ	Μέλος ΔΣ Μη Εκτελεστικό	Συνδεδεμένο Νομικό Πρόσωπο	20/01/2020	ΑΞΙΩΝ ΧΑ	6	6,174.00	A	Χρεωστικός Τίτλος	
21/01/2020	ΜΟΤΟΡ ΟΪΛ (ΕΛΛΑΣ) ΔΙΥΛΙΣΤΗΡΙΑ ΚΟΡΙΝΘΟΥ ΑΕ	B	ΤΖΑΝΝΕΤΑΚΗΣ ΠΕΤΡΟΣ	Μέλος ΔΣ Εκτελεστικό	Συνδεδεμένο Νομικό Πρόσωπο	20/01/2020	ΑΞΙΩΝ ΧΑ	901	18,466.96	Π	Μετοχή	
21/01/2020	ΜΟΤΟΡ ΟΪΛ (ΕΛΛΑΣ) ΔΙΥΛΙΣΤΗΡΙΑ ΚΟΡΙΝΘΟΥ ΑΕ	B	ΤΖΑΝΝΕΤΑΚΗΣ ΠΕΤΡΟΣ	Μέλος ΔΣ Εκτελεστικό	Συνδεδεμένο Νομικό Πρόσωπο	20/01/2020	ΑΞΙΩΝ ΧΑ	1,354	27,824.64	A	Μετοχή	

**Σημειώσεις Γνωστοποιήσεων Συναλλαγών**

Για περισσότερες πληροφορίες επί των γνωστοποιήσεων συναλλαγών επισκεφτείτε την ιστοσελίδα <http://athexgroup.gr/el/web/guest/companies-info-trade-notifications>

[1] - Η Ημερομηνία Υποβολής αφορά την Ημερομηνία που η Γνωστοποίηση παρελήφθη από το Χ.Α.

[2] - Λόγος Υποβολής: Α: Πρόσωπο που ασκεί Διευθυντικά καθήκοντα, Β: Πρόσωπο που έχει στενό δεσμό με πρόσωπο που ασκεί Διευθυντικά καθήκοντα.

[3] - Φύση Συναλλαγής: Α: Αγορά, Π: Πώληση.

[4] - Παρατηρήσεις: 1 - Λόγω Συμμετοχής σε ΑΜΚ, 2 - Λόγω Εξάσκησης Δικαιώματος Προαίρεσης αγοράς μετοχών που παρέχεται στο προσωπικό, 3 - Λόγω Δωρεάς, 4 - Λόγω Συγχώνευσης ή Διάσπασης κλπ, 5 - Λόγω Μετατροπής ή Ανταλλαγής Ομολογιών, 6 - Ανταλλαγή Λόγω Προαιρετικής Δημόσιας Πρότασης.

Υποκείμενη Αγορά				Αγορά Παραγώγων													
Ανωτ Τιμή	Κατωτ Τιμή	Τιμή κλεισ.	Μεταβ.	Μήνας Παράδοσης	Ανοιγμα	Ανωτ Τιμή	Κατωτ Τιμή	Τελ Τιμή	Τιμή κλεισ.	Τελευταία ζήτηση	Τελευταία προσφορά	Τιμή Εκκαθάρισης <sup>1</sup>	Υψηλό ζωής	Χαμηλό ζωής	Πράξεις	Όγκος	Ανοικτές θέσεις
(Μονάδα Διαπραγμάτευσης: 1 Μονάδα Δείκτη x 2€, Χρηματικός Διακανονισμός)																	
2,356.41	2,321.92	2,352.70	0.00%	Φεβρουάριος 2020	2,330.00	2,356.00	2,318.50	2,355.00	2,355.00	---	---	---	2,356.00	---	300	1,229	10,430
				Μάρτιος 2020	2,330.00	2,350.00	2,323.50	2,350.00	2,350.00	---	---	---	2,350.00	---	14	53	63
				Απρίλιος 2020	---	---	---	---	2,364.00	---	---	---	---	---	---	---	---
				Ιούνιος 2020	---	---	---	---	2,372.50	---	---	---	---	---	---	---	---
				Σεπτέμβριος 2020	---	---	---	---	2,384.25	---	---	---	---	---	---	---	---
				Δεκέμβριος 2020	---	---	---	---	2,396.25	---	---	---	---	---	---	---	---

Σημειώσεις Παραγώγων

Τις τιμές εκκαθάρισης και τις τελικές ανοικτές θέσεις μπορείτε να τις ανακτήσετε στο ακόλουθο path <http://www.helex.gr/el/web/guest/statistics-end-of-day-derivatives>

Υποκείμενη Αγορά				Αγορά Παραγώγων													
Ανωτ Τιμή	Κατωτ Τιμή	Τιμή κλεισ.	Μεταβ.	Μήνας Παράδοσης	Άνοιγμα	Ανωτ Τιμή	Κατωτ Τιμή	Τελ Τιμή	Τιμή κλεισ.	Τελευταία ζήτηση	Τελευταία προσφορά	Τιμή Εκκαθάρισης*	Υψηλό ζωής	Χαμηλό ζωής	Πράξεις	Όγκος	Ανοικτές θέσεις
(Μέγεθος Συμβολαίου: 100 Χρεόγραφα, Φυσική Παράδοση)																	
<b>ALPHA BANK (ΚΟ)</b>				Μάρτιος 2020	1.88	1.89	1.85	1.86	1.86	---	---	---	1.94	---	112	1,809	44,458
1.875	1.835	1.855	-0.80%	Ιούνιος 2020	---	---	---	---	1.89	---	---	---	---	---	---	---	---
				Σεπτέμβριος 2020	---	---	---	---	1.90	---	---	---	---	---	---	---	---
				Δεκέμβριος 2020	---	---	---	---	1.90	---	---	---	---	---	---	---	---
(Μέγεθος Συμβολαίου: 100 Χρεόγραφα, Φυσική Παράδοση)																	
<b>ΑΤΤΙΚΑ BANK Α.Τ.Ε. (ΚΟ)</b>				Μάρτιος 2020	0.395	0.395	0.389	0.394	0.394	---	---	---	0.485	---	4	50	8,043
0.387	0.3775	0.387	1.58%	Ιούνιος 2020	---	---	---	---	0.384	---	---	---	---	---	---	---	---
				Σεπτέμβριος 2020	---	---	---	---	0.386	---	---	---	---	---	---	---	---
				Δεκέμβριος 2020	---	---	---	---	0.388	---	---	---	---	---	---	---	---
(Μέγεθος Συμβολαίου: 100 Χρεόγραφα, Φυσική Παράδοση)																	
<b>CENERGY HOLDINGS (ΚΑ)</b>				Μάρτιος 2020	1.49	1.51	1.44	1.47	1.47	---	---	---	1.51	---	24	184	9,126
1.47	1.432	1.46	-0.68%	Ιούνιος 2020	---	---	---	---	1.48	---	---	---	---	---	---	---	---
				Σεπτέμβριος 2020	---	---	---	---	1.49	---	---	---	---	---	---	---	---
				Δεκέμβριος 2020	---	---	---	---	1.50	---	---	---	---	---	---	---	---
(Μέγεθος Συμβολαίου: 100 Χρεόγραφα, Φυσική Παράδοση)																	
<b>COCA-COLA HBC AG (ΚΟ)</b>				Μάρτιος 2020	32.23	32.63	32.11	32.63	32.63	---	---	---	32.63	---	11	33	294
32.7	32.24	32.7	0.00%	Ιούνιος 2020	---	---	---	---	32.97	---	---	---	---	---	---	---	---
				Σεπτέμβριος 2020	---	---	---	---	33.14	---	---	---	---	---	---	---	---
				Δεκέμβριος 2020	---	---	---	---	33.30	---	---	---	---	---	---	---	---
(Μέγεθος Συμβολαίου: 100 Χρεόγραφα, Φυσική Παράδοση)																	
<b>FOURLIS ΣΥΜΜΕΤΟΧΩΝ (ΚΟ)</b>				Μάρτιος 2020	5.73	5.73	5.73	5.73	5.73	---	---	---	5.95	---	1	1	51
5.82	5.74	5.8	0.35%	Ιούνιος 2020	---	---	---	---	5.83	---	---	---	---	---	---	---	---
				Σεπτέμβριος 2020	---	---	---	---	5.86	---	---	---	---	---	---	---	---
				Δεκέμβριος 2020	---	---	---	---	5.89	---	---	---	---	---	---	---	---
(Μέγεθος Συμβολαίου: 100 Χρεόγραφα, Φυσική Παράδοση)																	
<b>INTRACOM HOLDINGS (ΚΟ)</b>				Μάρτιος 2020	0.891	0.904	0.891	0.904	0.904	---	---	---	1.01	---	6	49	4,671
0.9	0.882	0.899	-0.33%	Ιούνιος 2020	---	---	---	---	0.910	---	---	---	---	---	---	---	---
				Σεπτέμβριος 2020	---	---	---	---	0.914	---	---	---	---	---	---	---	---
				Δεκέμβριος 2020	---	---	---	---	0.919	---	---	---	---	---	---	---	---
(Μέγεθος Συμβολαίου: 100 Χρεόγραφα, Φυσική Παράδοση)																	
<b>JUMBO (ΚΟ)</b>				Μάρτιος 2020	18.73	19.03	18.64	19.03	19.03	---	---	---	19.28	---	25	51	1,376
19.25	18.7	19.25	0.37%	Ιούνιος 2020	---	---	---	---	19.34	---	---	---	---	---	---	---	---
				Σεπτέμβριος 2020	---	---	---	---	19.44	---	---	---	---	---	---	---	---
				Δεκέμβριος 2020	---	---	---	---	19.53	---	---	---	---	---	---	---	---

**Σημειώσεις Παραγώγων**

Τις τιμές εκκαθάρισης και τις τελικές ανοικτές θέσεις μπορείτε να τις ανακτήσετε στο ακόλουθο path <http://www.helex.gr/el/web/guest/statistics-end-of-day-derivatives>

Υποκείμενη Αγορά				Αγορά Παραγώγων													
Ανωτ Τιμή	Κατωτ Τιμή	Τιμή κλεισ.	Μεταβ.	Μήνας Παράδοσης	Άνοιγμα	Ανωτ Τιμή	Κατωτ Τιμή	Τελ Τιμή	Τιμή κλεισ.	Τελευταία ζήτηση	Τελευταία προσφορά	Τιμή Εκκαθάρισης*	Υψηλό ζωής	Χαμηλό ζωής	Πράξεις	Όγκος	Ανοικτές θέσεις
<b>LAMDA DEVELOPMENT (ΚΟ)</b>																	
(Μέγεθος Συμβολαίου: 106 Χρεόγραφα, Φυσική Παράδοση)																	
8.44	8.33	8.35	-0.60%	Μάρτιος 2020	8.37	8.47	8.36	8.40	8.40	---	---	---	8.86	7.00	46	205	3,651
---	---	---	---	Ιούνιος 2020	---	---	---	---	8.47	---	---	---	---	---	---	---	---
---	---	---	---	Σεπτέμβριος 2020	---	---	---	---	8.51	---	---	---	---	---	---	---	---
---	---	---	---	Δεκέμβριος 2020	---	---	---	---	8.56	---	---	---	---	---	---	---	---
<b>MARFIN INVESTMENT GROUP (ΚΟ)</b>																	
(Μέγεθος Συμβολαίου: 100 Χρεόγραφα, Φυσική Παράδοση)																	
0.1088	0.106	0.108	-0.37%	Μάρτιος 2020	0.111	0.111	0.108	0.110	0.110	---	---	---	0.116	---	44	842	86,783
---	---	---	---	Ιούνιος 2020	---	---	---	---	0.109	---	---	---	---	---	---	---	---
---	---	---	---	Σεπτέμβριος 2020	---	---	---	---	0.110	---	---	---	---	---	---	---	---
---	---	---	---	Δεκέμβριος 2020	---	---	---	---	0.110	---	---	---	---	---	---	---	---
<b>TITAN CEMENT (ΚΑ)</b>																	
(Μέγεθος Συμβολαίου: 100 Χρεόγραφα, Φυσική Παράδοση)																	
19.04	18.8	19	-0.10%	Μάρτιος 2020	19.00	19.00	19.00	19.00	19.00	---	---	---	19.50	---	1	2	78
---	---	---	---	Ιούνιος 2020	---	---	---	---	19.18	---	---	---	---	---	---	---	---
---	---	---	---	Σεπτέμβριος 2020	---	---	---	---	19.28	---	---	---	---	---	---	---	---
---	---	---	---	Δεκέμβριος 2020	---	---	---	---	19.37	---	---	---	---	---	---	---	---
<b>VIOHALCO SA/NV (ΚΑ)</b>																	
(Μέγεθος Συμβολαίου: 100 Χρεόγραφα, Φυσική Παράδοση)																	
3.91	3.83	3.905	0.64%	Μάρτιος 2020	3.87	3.94	3.84	3.93	3.93	---	---	---	3.94	---	71	311	7,570
---	---	---	---	Ιούνιος 2020	---	---	---	---	3.91	---	---	---	---	---	---	---	---
---	---	---	---	Σεπτέμβριος 2020	---	---	---	---	3.93	---	---	---	---	---	---	---	---
---	---	---	---	Δεκέμβριος 2020	---	---	---	---	3.95	---	---	---	---	---	---	---	---
<b>ΑΔΜΗΕ ΣΥΜΜΕΤΟΧΩΝ Α.Ε. (ΚΟ)</b>																	
(Μέγεθος Συμβολαίου: 100 Χρεόγραφα, Φυσική Παράδοση)																	
2.5	2.42	2.48	0.20%	Μάρτιος 2020	2.45	2.50	2.43	2.49	2.49	---	---	---	2.58	---	25	160	6,217
---	---	---	---	Ιούνιος 2020	---	---	---	---	2.50	---	---	---	---	---	---	---	---
---	---	---	---	Σεπτέμβριος 2020	---	---	---	---	2.51	---	---	---	---	---	---	---	---
---	---	---	---	Δεκέμβριος 2020	---	---	---	---	2.52	---	---	---	---	---	---	---	---
<b>ΓΕΚ ΤΕΡΝΑ (ΚΟ)</b>																	
(Μέγεθος Συμβολαίου: 100 Χρεόγραφα, Φυσική Παράδοση)																	
8.35	7.8	8.35	5.70%	Μάρτιος 2020	7.81	8.34	7.81	8.34	8.34	---	---	---	8.34	---	126	287	7,616
---	---	---	---	Ιούνιος 2020	---	---	---	---	7.97	---	---	---	---	---	---	---	---
---	---	---	---	Σεπτέμβριος 2020	---	---	---	---	8.01	---	---	---	---	---	---	---	---
---	---	---	---	Δεκέμβριος 2020	---	---	---	---	8.05	---	---	---	---	---	---	---	---
<b>ΔΕΗ (ΚΟ)</b>																	
(Μέγεθος Συμβολαίου: 100 Χρεόγραφα, Φυσική Παράδοση)																	
4.244	4.124	4.24	0.43%	Μάρτιος 2020	4.17	4.26	4.15	4.26	4.26	---	---	---	4.39	---	115	758	14,085
---	---	---	---	Ιούνιος 2020	---	---	---	---	4.26	---	---	---	---	---	---	---	---
---	---	---	---	Σεπτέμβριος 2020	---	---	---	---	4.28	---	---	---	---	---	---	---	---
---	---	---	---	Δεκέμβριος 2020	---	---	---	---	4.30	---	---	---	---	---	---	---	---

**Σημειώσεις Παραγώγων**

Τις τιμές εκκαθάρισης και τις τελικές ανοικτές θέσεις μπορείτε να τις ανακτήσετε στο ακόλουθο path <http://www.helex.gr/el/web/guest/statistics-end-of-day-derivatives>

Υποκείμενη Αγορά				Αγορά Παραγώγων													
Ανωτ Τιμή	Κατωτ Τιμή	Τιμή κλεισ.	Μεταβ.	Μήνας Παράδοσης	Άνοιγμα	Ανωτ Τιμή	Κατωτ Τιμή	Τελ Τιμή	Τιμή κλεισ.	Τελευταία ζήτηση	Τελευταία προσφορά	Τιμή Εκκαθάρισης*	Υψηλό ζωής	Χαμηλό ζωής	Πράξεις	Όγκος	Ανοικτές θέσεις
(Μέγεθος Συμβολαίου: 100 Χρεόγραφα, Φυσική Παράδοση)																	
<b>ΕΘΝΙΚΗ ΤΡΑΠΕΖΑ (ΚΟ)</b>				<b>Μάρτιος 2020</b>	3.05	3.07	3.00	3.04	3.04	---	---	---	3.10	---	275	4,340	43,822
3.046	2.993	3.028	0.07%	<b>Ιούνιος 2020</b>	---	---	---	---	3.05	---	---	---	---	---	---	---	---
				<b>Σεπτέμβριος 2020</b>	---	---	---	---	3.07	---	---	---	---	---	---	---	---
				<b>Δεκέμβριος 2020</b>	---	---	---	---	3.08	---	---	---	---	---	---	---	---
(Μέγεθος Συμβολαίου: 100 Χρεόγραφα, Φυσική Παράδοση)																	
<b>ΕΛΛΑΚΤΩΡ (ΚΟ)</b>				<b>Μάρτιος 2020</b>	1.92	1.94	1.87	1.90	1.90	---	---	---	1.94	---	103	797	27,083
1.916	1.866	1.91	0.42%	<b>Ιούνιος 2020</b>	---	---	---	---	1.92	---	---	---	---	---	---	---	---
				<b>Σεπτέμβριος 2020</b>	---	---	---	---	1.93	---	---	---	---	---	---	---	---
				<b>Δεκέμβριος 2020</b>	---	---	---	---	1.94	---	---	---	---	---	---	---	---
(Μέγεθος Συμβολαίου: 100 Χρεόγραφα, Φυσική Παράδοση)																	
<b>ΕΛΛΗΝ. ΧΡΗΜΑΤΙΣΤΗΡΙΑ-Χ.Α. (ΚΟ)</b>				<b>Μάρτιος 2020</b>	4.97	5.09	4.88	5.03	5.03	---	---	---	5.09	---	58	150	3,902
5.05	4.85	5	1.21%	<b>Ιούνιος 2020</b>	---	---	---	---	4.98	---	---	---	---	---	---	---	---
				<b>Σεπτέμβριος 2020</b>	---	---	---	---	5.01	---	---	---	---	---	---	---	---
				<b>Δεκέμβριος 2020</b>	---	---	---	---	5.03	---	---	---	---	---	---	---	---
(Μέγεθος Συμβολαίου: 100 Χρεόγραφα, Φυσική Παράδοση)																	
<b>ΕΛΛΗΝΙΚΑ ΠΕΤΡΕΛΑΙΑ (ΚΟ)</b>				<b>Μάρτιος 2020</b>	8.48	8.52	8.48	8.52	8.52	---	---	---	8.68	---	3	6	2,225
8.55	8.43	8.49	-0.12%	<b>Ιούνιος 2020</b>	---	---	---	---	8.57	---	---	---	---	---	---	---	---
				<b>Σεπτέμβριος 2020</b>	---	---	---	---	8.61	---	---	---	---	---	---	---	---
				<b>Δεκέμβριος 2020</b>	---	---	---	---	8.66	---	---	---	---	---	---	---	---
(Μέγεθος Συμβολαίου: 100 Χρεόγραφα, Φυσική Παράδοση)																	
<b>ΕΥΔΑΠ (ΚΟ)</b>				<b>Μάρτιος 2020</b>	7.48	7.55	7.44	7.55	7.55	---	---	---	7.76	---	44	167	1,212
7.5	7.39	7.46	-0.40%	<b>Ιούνιος 2020</b>	---	---	---	---	7.55	---	---	---	---	---	---	---	---
				<b>Σεπτέμβριος 2020</b>	---	---	---	---	7.59	---	---	---	---	---	---	---	---
				<b>Δεκέμβριος 2020</b>	---	---	---	---	7.63	---	---	---	---	---	---	---	---
(Μέγεθος Συμβολαίου: 100 Χρεόγραφα, Φυσική Παράδοση)																	
<b>ΙΝΤΡΑΛΟΤ (ΚΟ)</b>				<b>Μάρτιος 2020</b>	0.404	0.413	0.404	0.413	0.413	---	---	---	0.415	---	5	37	5,412
0.3995	0.39	0.3985	-0.25%	<b>Ιούνιος 2020</b>	---	---	---	---	0.403	---	---	---	---	---	---	---	---
				<b>Σεπτέμβριος 2020</b>	---	---	---	---	0.405	---	---	---	---	---	---	---	---
				<b>Δεκέμβριος 2020</b>	---	---	---	---	0.407	---	---	---	---	---	---	---	---
(Μέγεθος Συμβολαίου: 100 Χρεόγραφα, Φυσική Παράδοση)																	
<b>ΜΟΤΟΡ ΟΪΛ (ΚΟ)</b>				<b>Μάρτιος 2020</b>	20.52	20.69	20.52	20.56	20.56	---	---	---	21.20	---	18	53	814
20.68	20.36	20.36	-0.68%	<b>Ιούνιος 2020</b>	---	---	---	---	20.67	---	---	---	---	---	---	---	---
				<b>Σεπτέμβριος 2020</b>	---	---	---	---	20.78	---	---	---	---	---	---	---	---
				<b>Δεκέμβριος 2020</b>	---	---	---	---	20.88	---	---	---	---	---	---	---	---

**Σημειώσεις Παραγώγων**

Τις τιμές εκκαθάρισης και τις τελικές ανοικτές θέσεις μπορείτε να τις ανακτήσετε στο ακόλουθο path <http://www.helex.gr/el/web/guest/statistics-end-of-day-derivatives>

Υποκείμενη Αγορά				Αγορά Παραγώγων										Ανοικτές θέσεις			
Ανωτ Τιμή	Κατωτ Τιμή	Τιμή κλεισ.	Μεταβ.	Μήνας Παράδοσης	Άνοιγμα	Ανωτ Τιμή	Κατωτ Τιμή	Τελ Τιμή	Τιμή κλεισ.	Τελευταία ζήτηση	Τελευταία προσφορά	Τιμή Εκκαθάρισης*	Υψηλό ζωής	Χαμηλό ζωής	Πράξεις	Όγκος	Ανοικτές θέσεις
(Μέγεθος Συμβολαίου: 100 Χρεόγραφα, Φυσική Παράδοση)																	
<b>ΜΥΤΙΛΗΝΑΙΟΣ (ΚΟ)</b>				Μάρτιος 2020	10.33	10.41	10.21	10.38	10.38	---	---	---	10.41	---	120	603	13,934
10.37	10.17	10.33	0.00%	Ιούνιος 2020	---	---	---	---	10.42	---	---	---	---	---	---	---	---
				Σεπτέμβριος 2020	---	---	---	---	10.47	---	---	---	---	---	---	---	---
				Δεκέμβριος 2020	---	---	---	---	10.52	---	---	---	---	---	---	---	---
(Μέγεθος Συμβολαίου: 100 Χρεόγραφα, Φυσική Παράδοση)																	
<b>ΟΛΠ (ΚΟ)</b>				Μάρτιος 2020	22.65	22.90	22.55	22.90	22.90	---	---	---	23.00	---	11	12	594
22.95	22.45	22.75	-1.09%	Ιούνιος 2020	---	---	---	---	23.19	---	---	---	---	---	---	---	---
				Σεπτέμβριος 2020	---	---	---	---	23.31	---	---	---	---	---	---	---	---
				Δεκέμβριος 2020	---	---	---	---	23.43	---	---	---	---	---	---	---	---
(Μέγεθος Συμβολαίου: 100 Χρεόγραφα, Φυσική Παράδοση)																	
<b>ΟΠΑΠ (ΚΟ)</b>				Μάρτιος 2020	11.34	11.64	11.32	11.55	11.55	---	---	---	12.01	---	45	192	3,492
11.62	11.27	11.54	0.79%	Ιούνιος 2020	---	---	---	---	11.55	---	---	---	---	---	---	---	---
				Σεπτέμβριος 2020	---	---	---	---	11.60	---	---	---	---	---	---	---	---
				Δεκέμβριος 2020	---	---	---	---	11.66	---	---	---	---	---	---	---	---
(Μέγεθος Συμβολαίου: 100 Χρεόγραφα, Φυσική Παράδοση)																	
<b>ΟΤΕ (ΚΟ)</b>				Μάρτιος 2020	13.90	13.90	13.79	13.79	13.79	---	---	---	14.50	---	21	100	3,329
13.8	13.72	13.72	-0.58%	Ιούνιος 2020	---	---	---	---	13.92	---	---	---	---	---	---	---	---
				Σεπτέμβριος 2020	---	---	---	---	13.99	---	---	---	---	---	---	---	---
				Δεκέμβριος 2020	---	---	---	---	14.06	---	---	---	---	---	---	---	---
(Μέγεθος Συμβολαίου: 100 Χρεόγραφα, Φυσική Παράδοση)																	
<b>ΠΕΙΡΑΙΩΣ ΤΡΑΠΕΖΑ (ΚΟ)</b>				Μάρτιος 2020	3.28	3.34	3.21	3.31	3.31	---	---	---	3.43	---	189	1,696	33,044
3.338	3.18	3.31	0.67%	Ιούνιος 2020	---	---	---	---	3.32	---	---	---	---	---	---	---	---
				Σεπτέμβριος 2020	---	---	---	---	3.33	---	---	---	---	---	---	---	---
				Δεκέμβριος 2020	---	---	---	---	3.35	---	---	---	---	---	---	---	---
(Μέγεθος Συμβολαίου: 100 Χρεόγραφα, Φυσική Παράδοση)																	
<b>ΤΕΡΝΑ ΕΝΕΡΓΕΙΑΚΗ (ΚΟ)</b>				Μάρτιος 2020	8.30	8.30	8.12	8.28	8.28	---	---	---	8.33	---	92	181	4,093
8.31	8.07	8.24	-0.36%	Ιούνιος 2020	---	---	---	---	8.34	---	---	---	---	---	---	---	---
				Σεπτέμβριος 2020	---	---	---	---	8.38	---	---	---	---	---	---	---	---
				Δεκέμβριος 2020	---	---	---	---	8.42	---	---	---	---	---	---	---	---
(Μέγεθος Συμβολαίου: 100 Χρεόγραφα, Φυσική Παράδοση)																	
<b>ΤΡΑΠΕΖΑ EUROBANK ERGASIAS (ΚΟ)</b>				Μάρτιος 2020	0.912	0.919	0.898	0.912	0.912	---	---	---	0.935	---	96	2,186	49,014
0.915	0.8965	0.9095	-1.57%	Ιούνιος 2020	---	---	---	---	0.932	---	---	---	---	---	---	---	---
				Σεπτέμβριος 2020	---	---	---	---	0.936	---	---	---	---	---	---	---	---
				Δεκέμβριος 2020	---	---	---	---	0.941	---	---	---	---	---	---	---	---

**Σημειώσεις Παραγώγων**

Τις τιμές εκκαθάρισης και τις τελικές ανοικτές θέσεις μπορείτε να τις ανακτήσετε στο ακόλουθο path <http://www.helex.gr/el/web/guest/statistics-end-of-day-derivatives>

FTSE/X.A. Large Cap

(Μονάδα Διαπραγμάτευσης: 1 Μονάδα Δείκτη x 2€ - Τρόπος Εξάσκησης: Ευρωπαϊκός, Χρηματικός Διακανονισμός)

Τιμή Εξάσκησης	Δικαιώματα Αγοράς														Δικαιώματα Πώλησης																		
	Φεβρουάριος 2020							Μάρτιος 2020							Λοιποί Μήνες		Φεβρουάριος 2020							Μάρτιος 2020							Λοιποί Μήνες		Τιμή Εξάσκησης
	Άνοιγμα	Ανιψ. Τιμή	Κατωτ. Τιμή	Τελ. Τιμή	Τιμή κλεισ.	Όγκος	Ανοικτές θέσεις	Άνοιγμα	Ανιψ. Τιμή	Κατωτ. Τιμή	Τελ. Τιμή	Τιμή κλεισ.	Όγκος	Ανοικτές θέσεις	Όγκος	Ανοικτές θέσεις	Άνοιγμα	Ανιψ. Τιμή	Κατωτ. Τιμή	Τελ. Τιμή	Τιμή κλεισ.	Όγκος	Ανοικτές θέσεις	Άνοιγμα	Ανιψ. Τιμή	Κατωτ. Τιμή	Τελ. Τιμή	Τιμή κλεισ.	Όγκος	Ανοικτές θέσεις	Όγκος	Ανοικτές θέσεις	
1,725	-	-	-	-	-	-	0.00	0.00	0.00	-	623.00	-	-	-	-	-	0.00	0.00	0.00	-	0.01	-	-	-	-	-	-	-	-	-	-	1,725	
1,750	-	-	-	-	-	-	0.00	0.00	0.00	-	598.00	-	-	-	-	-	0.00	0.00	0.00	-	0.01	-	-	-	-	-	-	-	-	-	-	1,750	
1,775	-	-	-	-	-	-	0.00	0.00	0.00	-	573.00	-	-	-	-	-	0.00	0.00	0.00	-	0.01	-	-	-	-	-	-	-	-	-	-	1,775	
1,800	-	-	-	-	-	-	0.00	0.00	0.00	-	548.00	-	-	-	-	-	0.00	0.00	0.00	-	0.01	-	-	-	-	-	-	-	-	-	-	1,800	
1,825	-	-	-	-	-	-	0.00	0.00	0.00	-	523.00	-	-	-	-	-	0.00	0.00	0.00	-	0.01	-	-	-	-	-	-	-	-	-	-	1,825	
1,850	-	-	-	-	-	-	0.00	0.00	0.00	-	498.00	-	-	-	-	-	0.00	0.00	0.00	-	0.01	-	-	-	-	-	-	-	-	-	-	1,850	
1,875	-	-	-	-	-	-	0.00	0.00	0.00	-	473.00	-	-	-	-	-	0.00	0.00	0.00	-	0.01	-	-	-	-	-	-	-	-	-	-	1,875	
1,900	-	-	-	-	-	-	0.00	0.00	0.00	-	448.00	-	-	-	-	-	0.00	0.00	0.00	-	0.01	-	-	-	-	-	-	-	-	-	-	1,900	
1,925	-	-	-	-	-	-	0.00	0.00	0.00	-	423.00	-	-	-	-	-	0.00	0.00	0.00	-	0.02	-	-	-	-	-	-	-	-	-	-	1,925	
1,950	0.00	0.00	0.00	-	399.00	-	0.00	0.00	0.00	-	398.00	-	-	-	-	-	0.00	0.00	0.00	-	0.05	-	-	-	-	-	-	-	-	-	-	1,950	
1,975	0.00	0.00	0.00	-	374.00	-	0.00	0.00	0.00	-	374.00	-	-	-	-	-	0.00	0.00	0.00	-	0.10	-	-	-	-	-	-	-	-	-	-	1,975	
2,000	0.00	0.00	0.00	-	349.00	-	0.00	0.00	0.00	-	349.00	-	-	-	-	-	0.00	0.00	0.00	-	0.20	-	-	-	-	-	-	-	-	-	-	2,000	
2,050	0.00	0.00	0.00	-	300.00	-	0.00	0.00	0.00	-	299.00	-	-	-	-	-	0.00	0.00	0.00	-	0.68	-	-	-	-	-	-	-	-	-	-	2,050	
2,100	0.00	0.00	0.00	-	250.00	-	0.00	0.00	0.00	-	251.00	-	-	-	-	-	0.00	0.00	0.00	-	1.90	-	40	-	-	-	-	-	-	-	-	2,100	
2,150	0.00	0.00	0.00	-	201.00	-	0.00	0.00	0.00	-	204.00	-	-	-	-	-	0.00	0.00	0.00	-	4.80	-	-	-	-	-	-	-	-	-	-	2,150	
2,200	0.00	0.00	0.00	-	153.00	-	82	0.00	0.00	0.00	-	160.00	-	-	-	-	0.00	0.00	0.00	-	10.50	-	-	-	-	-	-	-	-	-	-	2,200	
2,250	100.00	100.00	100.00	100.00	100.00	5	61	103.00	103.00	96.50	96.50	96.50	40	40	-	-	17.00	100.00	17.00	17.00	17.00	2	156	29.50	29.50	29.50	29.50	29.50	20	40	-	2,250	
2,300	50.00	50.00	50.00	50.00	50.00	1	72	0.00	0.00	0.00	-	85.50	-	-	-	0.00	50.00	0.00	-	21.25	-	71	0.00	0.00	0.00	-	36.00	-	40	-	2,300		
2,350	32.50	35.00	31.00	33.75	33.75	27	294	44.75	44.75	44.75	44.75	44.75	20	21	-	-	50.00	35.00	50.00	50.00	50.00	20	46	0.00	0.00	0.00	-	58.50	-	-	-	2,350	
2,400	0.00	0.00	0.00	-	22.25	-	81	25.00	25.00	25.00	25.00	25.00	20	20	-	-	0.00	0.00	0.00	-	72.00	-	20	94.00	94.00	94.00	94.00	94.00	1	1	-	2,400	
2,450	0.00	0.00	0.00	-	10.25	-	-	0.00	0.00	0.00	-	22.25	-	-	-	-	0.00	0.00	0.00	-	110.00	-	-	0.00	0.00	0.00	-	122.00	-	-	-	2,450	
2,500	0.00	0.00	0.00	-	4.20	-	-	0.00	0.00	0.00	-	12.75	-	-	-	-	0.00	0.00	0.00	-	154.00	-	-	0.00	0.00	0.00	-	162.00	-	-	-	2,500	
2,550	0.00	0.00	0.00	-	1.50	-	-	0.00	0.00	0.00	-	6.70	-	-	-	-	0.00	0.00	0.00	-	201.00	-	-	0.00	0.00	0.00	-	206.00	-	-	-	2,550	
2,600	0.00	0.00	0.00	-	0.47	-	-	0.00	0.00	0.00	-	3.40	-	-	-	-	0.00	0.00	0.00	-	250.00	-	-	0.00	0.00	0.00	-	253.00	-	-	-	2,600	
<b>Σύνολα:</b>						33	590						80	81	0	0						22	434						21	121	0	0	
<b>Αριθμός Πράξεων:</b>							7						4	0								3						2		0			



ALPHA BANK (ΚΟ)

(Μέγεθος Συμβολαίου: 100 Χρέεγραφα, Τρόπος Εξάσκησης: Αμερικάνικος, Φυσική Παράδοση)

Δικαιώματα Αγοράς															Δικαιώματα Πώλησης																		
Τιμή Εξάσκησης	Φεβρουάριος 2020						Μάρτιος 2020						Λοιποί Μήνες		Φεβρουάριος 2020						Μάρτιος 2020						Λοιποί Μήνες		Τιμή Εξάσκησης				
	Άνοιγμα	Ανιτ Τιμή	Κατωτ Τιμή	Τελ Τιμή	Τιμή κλεισ.	Όγκος	Άνοιγμα	Ανιτ Τιμή	Κατωτ Τιμή	Τελ Τιμή	Τιμή κλεισ.	Όγκος	Άνοιγτες θέσεις	Όγκος	Άνοιγτες θέσεις	Άνοιγμα	Ανιτ Τιμή	Κατωτ Τιμή	Τελ Τιμή	Τιμή κλεισ.	Όγκος	Άνοιγτες θέσεις	Άνοιγμα	Ανιτ Τιμή	Κατωτ Τιμή	Τελ Τιμή	Τιμή κλεισ.	Όγκος		Άνοιγτες θέσεις	Όγκος	Άνοιγτες θέσεις	
0.850						-	0.000	0.000	0.000		1.02	-	-									-	-	0.000	0.000	0.000		0.001	-	-			0.009
0.900						-	0.000	0.000	0.000		0.973	-	-									-	-	0.000	0.000	0.000		0.001	-	-			0.009
0.950						-	0.000	0.000	0.000		0.923	-	-									-	-	0.000	0.000	0.000		0.002	-	-			0.010
1.000						-	0.000	0.000	0.000		0.873	-	-									-	-	0.000	0.000	0.000		0.001	-	-			0.010
1.100						-	0.000	0.000	0.000		0.774	-	-									-	-	0.000	0.000	0.000		0.001	-	-			0.011
1.200						-	0.000	0.000	0.000		0.674	-	-									-	-	0.000	0.000	0.000		0.001	-	-			0.012
1.300	0.000	0.000	0.000		0.572	-	0.000	0.000	0.000		0.575	-	-			0.000	0.000	0.000		0.001	-	-	0.000	0.000	0.000		0.001	-	-			0.013	
1.400	0.000	0.000	0.000		0.473	-	0.000	0.000	0.000		0.478	-	-			0.000	0.000	0.000		0.001	-	-	0.000	0.000	0.000		0.003	-	-			0.014	
1.500	0.000	0.000	0.000		0.374	-	0.000	0.000	0.000		0.384	-	-			0.000	0.000	0.000		0.001	-	-	0.000	0.000	0.000		0.009	-	-			0.015	
1.600	0.000	0.000	0.000		0.279	-	0.000	0.000	0.000		0.298	-	-			0.000	0.000	0.000		0.006	-	-	0.000	0.000	0.000		0.023	-	-			0.016	
1.700	0.000	0.000	0.000		0.193	-	0.000	0.000	0.000		0.221	-	-			0.000	0.000	0.000		0.020	-	-	0.000	0.000	0.000		0.046	-	-			0.017	
1.800	0.000	0.000	0.000		0.123	-	0.000	0.000	0.000		0.157	-	-			0.000	0.000	0.000		0.050	-	-	0.000	0.000	0.000		0.082	-	-			0.018	
1.900	0.000	0.000	0.000		0.071	-	0.000	0.000	0.000		0.108	-	-			0.000	0.000	0.000		0.098	-	-	0.000	0.000	0.000		0.132	-	-			0.019	
2.000	0.000	0.000	0.000		0.036	-	0.000	0.000	0.000		0.070	-	-			0.000	0.000	0.000		0.163	-	-	0.000	0.000	0.000		0.195	-	-			0.020	
2.200	0.000	0.000	0.000		0.007	-	0.000	0.000	0.000		0.027	-	-			0.000	0.000	0.000		0.335	-	-	0.000	0.000	0.000		0.351	-	-			0.022	
2.400	0.000	0.000	0.000		0.001	-	0.000	0.000	0.000		0.009	-	-			0.000	0.000	0.000		0.530	-	-	0.000	0.000	0.000		0.534	-	-			0.024	
2.600	0.000	0.000	0.000		0.001	-	0.000	0.000	0.000		0.002	-	-			0.000	0.000	0.000		0.730	-	-	0.000	0.000	0.000		0.730	-	-			0.026	
2.800	0.000	0.000	0.000		0.001	-	0.000	0.000	0.000		0.001	-	-			0.000	0.000	0.000		0.930	-	-	0.000	0.000	0.000		0.930	-	-			0.028	
<b>Σύνολα:</b>						0	0				0	0		0	0					0	0		0	0			0	0		0	0		
<b>Αριθμός Πράξεων:</b>						0					0		0							0.00							0		0				

ΔΕΗ (ΚΟ)

(Μέγεθος Συμβολαίου: 100 Χρεόγραφα, Τρόπος Εξάσκησης: Αμερικάνικος, Φυσική Παράδοση)

Τιμή Εξάσκησης	Δικαιώματα Αγοράς												Δικαιώματα Πώλησης												Τιμή Εξάσκησης			
	Φεβρουάριος 2020				Μάρτιος 2020				Λοιποί Μήνες				Φεβρουάριος 2020				Μάρτιος 2020				Λοιποί Μήνες							
	Ανοιγμα	Ανιγ. Τιμή	Καπιτ. Τιμή	Τελ. Τιμή	Τιμή κλεισ.	Όγκος	Ανοικτές θέσεις	Ανοιγμα	Ανιγ. Τιμή	Καπιτ. Τιμή	Τελ. Τιμή	Τιμή κλεισ.	Όγκος	Ανοικτές θέσεις	Όγκος	Ανοικτές θέσεις	Ανοιγμα	Ανιγ. Τιμή	Καπιτ. Τιμή	Τελ. Τιμή	Τιμή κλεισ.	Όγκος	Ανοικτές θέσεις	Όγκος		Ανοικτές θέσεις	Όγκος	Ανοικτές θέσεις
0.900						-	0.000	0.000	0.000		3.32	-	-									0.001	-	-			0.009	
0.950						-	0.000	0.000	0.000		3.27	-	-									0.001	-	-			0.010	
1.000						-	0.000	0.000	0.000		3.22	-	-									0.001	-	-			0.010	
1.100						-	0.000	0.000	0.000		3.12	-	-									0.001	-	-			0.011	
1.200						-	0.000	0.000	0.000		3.02	-	-									0.001	-	-			0.012	
1.300						-	0.000	0.000	0.000		2.92	-	-									0.001	-	-			0.013	
1.400						-	0.000	0.000	0.000		2.82	-	-									0.001	-	-			0.014	
1.500						-	0.000	0.000	0.000		2.72	-	-									0.001	-	-			0.015	
1.600						-	0.000	0.000	0.000		2.63	-	-									0.001	-	-			0.016	
1.700						-	0.000	0.000	0.000		2.53	-	-									0.001	-	-			0.017	
1.800						-	0.000	0.000	0.000		2.43	-	-									0.001	-	-			0.018	
1.900						-	0.000	0.000	0.000		2.33	-	-									0.001	-	-			0.019	
2.000						-	0.000	0.000	0.000		2.23	-	-									0.002	-	-			0.020	
2.200	0.000	0.000	0.000		2.02	-	0.000	0.000	0.000		2.03	-	-				0.000	0.000	0.000		0.002	-	-		0.001	-	-	0.022
2.400	0.000	0.000	0.000		1.82	-	0.000	0.000	0.000		1.83	-	-				0.000	0.000	0.000		0.001	-	-		0.001	-	-	0.024
2.600	0.000	0.000	0.000		1.62	-	0.000	0.000	0.000		1.63	-	-				0.000	0.000	0.000		0.001	-	-		0.004	-	-	0.026
2.800	0.000	0.000	0.000		1.42	-	0.000	0.000	0.000		1.43	-	-				0.000	0.000	0.000		0.003	-	-		0.001	-	-	0.028
3.000	0.000	0.000	0.000		1.23	-	0.000	0.000	0.000		1.23	-	-				0.000	0.000	0.000		0.008	-	-		0.002	-	-	0.030
3.200	0.000	0.000	0.000		1.03	-	0.000	0.000	0.000		1.04	-	-				0.000	0.000	0.000		0.001	-	-		0.007	-	-	0.032
3.400	0.000	0.000	0.000		0.829	-	0.000	0.000	0.000		0.850	-	-				0.000	0.000	0.000		0.003	-	-		0.019	-	-	0.034
3.600	0.000	0.000	0.000		0.639	-	0.000	0.000	0.000		0.675	-	-				0.000	0.000	0.000		0.012	-	-		0.044	-	-	0.036
3.800	0.000	0.000	0.000		0.464	-	0.000	0.000	0.000		0.518	-	-				0.000	0.000	0.000		0.037	-	30		0.086	-	-	0.038
4.000	0.000	0.000	0.000		0.313	-	0.000	0.000	0.000		0.383	-	-				0.000	0.000	0.000		0.086	-	5		0.150	-	-	0.040
4.400	0.000	0.000	0.000		0.112	-	0.196	0.196	0.196	0.196	0.196	5	5				0.000	0.000	0.000		0.285	-	10		0.352	-	-	0.044
4.800	0.000	0.000	0.000		0.028	-	0.090	0.090	0.090	0.090	0.090	150	150				0.000	0.000	0.000		0.602	-	-		0.645	-	-	0.048
5.200	0.000	0.000	0.000		0.005	-	0.000	0.000	0.000		0.029	-	-				0.000	0.000	0.000		0.981	-	-		0.998	-	-	0.052
5.600	0.000	0.000	0.000		0.001	-	0.000	0.000	0.000		0.009	-	-				0.000	0.000	0.000		1.38	-	-		1.38	-	-	0.056
6.000	0.000	0.000	0.000		0.001	-	0.000	0.000	0.000		0.003	-	-				0.000	0.000	0.000		1.78	-	-		1.78	-	-	0.060
6.400	0.000	0.000	0.000		0.002	-	0.000	0.000	0.000		0.001	-	-				0.000	0.000	0.000		2.18	-	-		2.18	-	-	0.064
Σύνολα:						0	20					155	155	0	0						0	45			0	0	0	0
Αριθμός Πράξεων:						0						4		0							0.00				0		0	

ΕΘΝΙΚΗ ΤΡΑΠΕΖΑ (ΚΟ)

(Μέγεθος Συμβολαίου: 100 Χρέγραφα, Τρόπος Εξάσκησης: Αμερικάνικος, Φυσική Παράδοση)

Τιμή Εξάσκησης	Δικαιώματα Αγοράς													Δικαιώματα Πώλησης																										
	Φεβρουάριος 2020						Μάρτιος 2020						Λοιποί Μήνες		Φεβρουάριος 2020						Μάρτιος 2020						Λοιποί Μήνες		Τιμή Εξάσκησης											
	Άνοιγμα	Ανιγ. Τιμή	Καπιτ. Τιμή	Τελ. Τιμή	Τιμή κλεισ.	Όγκος	Άνοιγμα	Ανιγ. Τιμή	Καπιτ. Τιμή	Τελ. Τιμή	Τιμή κλεισ.	Όγκος	Άνοιγ. θέσεις	Όγκος	Άνοιγ. θέσεις	Άνοιγμα	Ανιγ. Τιμή	Καπιτ. Τιμή	Τελ. Τιμή	Τιμή κλεισ.	Όγκος	Άνοιγ. θέσεις	Όγκος	Άνοιγ. θέσεις	Όγκος	Άνοιγ. θέσεις														
1.000							0.000	0.000	0.000		2.03	-	-																				0.010							
1.100							0.000	0.000	0.000		1.93	-	-																			0.011								
1.200							0.000	0.000	0.000		1.83	-	-																			0.012								
1.300							0.000	0.000	0.000		1.73	-	-																			0.013								
1.400							0.000	0.000	0.000		1.63	-	-																			0.014								
1.500							0.000	0.000	0.000		1.53	-	-																			0.015								
1.600							0.000	0.000	0.000		1.44	-	-																			0.016								
1.700							0.000	0.000	0.000		1.34	-	-																			0.017								
1.800							0.000	0.000	0.000		1.24	-	-																			0.018								
1.900	0.000	0.000	0.000		1.13	-	-	0.000	0.000	0.000		1.14	-	-	0.000	0.000	0.000		0.001	-	-	0.000	0.000	0.000		0.001	-	-	0.000	0.000	0.019									
2.000	0.000	0.000	0.000		1.03	-	-	0.000	0.000	0.000		1.04	-	-	0.000	0.000	0.000		0.001	-	-	0.000	0.000	0.000		0.001	-	-	0.000	0.000	0.020									
2.200	0.000	0.000	0.000		0.834	-	-	0.000	0.000	0.000		0.840	-	-	0.000	0.000	0.000		0.001	-	-	0.000	0.000	0.000		0.003	-	-	0.000	0.000	0.022									
2.400	0.000	0.000	0.000		0.636	-	-	0.000	0.000	0.000		0.649	-	-	0.000	0.000	0.000		0.002	-	-	0.000	0.000	0.000		0.011	-	-	0.000	0.000	0.024									
2.600	0.000	0.000	0.000		0.446	-	30	0.000	0.000	0.000		0.474	-	-	0.000	0.000	0.000		0.011	-	-	0.000	0.000	0.000		0.036	-	-	0.000	0.000	0.026									
2.800	0.000	0.000	0.000		0.279	-	-	0.000	0.000	0.000		0.324	-	-	0.000	0.000	0.000		0.044	-	-	0.000	0.000	0.000		0.085	-	-	0.000	0.000	0.028									
3.000	0.000	0.000	0.000		0.151	-	-	0.000	0.000	0.000		0.206	-	-	0.000	0.000	0.000		0.116	-	-	0.000	0.000	0.000		0.167	-	-	0.000	0.000	0.030									
3.200	0.000	0.000	0.000		0.070	-	-	0.000	0.000	0.000		0.122	-	-	0.000	0.000	0.000		0.236	-	-	0.000	0.000	0.000		0.283	-	-	0.000	0.000	0.032									
3.400	0.000	0.000	0.000		0.028	-	-	0.000	0.000	0.000		0.068	-	-	0.000	0.000	0.000		0.394	-	-	0.000	0.000	0.000		0.429	-	-	0.000	0.000	0.034									
3.600	0.000	0.000	0.000		0.010	-	-	0.000	0.000	0.000		0.035	-	-	0.000	0.000	0.000		0.576	-	-	0.000	0.000	0.000		0.596	-	-	0.000	0.000	0.036									
3.800	0.000	0.000	0.000		0.003	-	-	0.000	0.000	0.000		0.017	-	-	0.000	0.000	0.000		0.770	-	-	0.000	0.000	0.000		0.780	-	-	0.000	0.000	0.038									
4.000	0.000	0.000	0.000		0.001	-	-	0.000	0.000	0.000		0.008	-	-	0.000	0.000	0.000		0.970	-	-	0.000	0.000	0.000		0.972	-	-	0.000	0.000	0.040									
4.400	0.000	0.000	0.000		0.001	-	-	0.000	0.000	0.000		0.001	-	-	0.000	0.000	0.000		1.37	-	-	0.000	0.000	0.000		1.37	-	-	0.000	0.000	0.044									
Σύνολα:						0	30																													0	0	0	0	
Αριθμός Πράξεων:							0																																0	0

ΟΠΑΠ (ΚΟ)

(Μέγεθος Συμβολαίου: 100 Χρεόγραφα, Τρόπος Εξάσκησης: Αμερικάνικος, Φυσική Παράδοση)

Τιμή Εξάσκησης	Δικαιώματα Αγοράς														Δικαιώματα Πώλησης																							
	Φεβρουάριος 2020							Μάρτιος 2020							Λοιποί Μήνες		Φεβρουάριος 2020							Μάρτιος 2020							Λοιποί Μήνες		Τιμή Εξάσκησης					
	Άνοιγμα	Ανιγτ Τιμή	Κατωτ Τιμή	Τελ Τιμή	Τιμή κλεισ.	Όγκος	Ανοικτές θέσεις	Άνοιγμα	Ανιγτ Τιμή	Κατωτ Τιμή	Τελ Τιμή	Τιμή κλεισ.	Όγκος	Ανοικτές θέσεις	Όγκος	Ανοικτές θέσεις	Άνοιγμα	Ανιγτ Τιμή	Κατωτ Τιμή	Τελ Τιμή	Τιμή κλεισ.	Όγκος	Ανοικτές θέσεις	Άνοιγμα	Ανιγτ Τιμή	Κατωτ Τιμή	Τελ Τιμή	Τιμή κλεισ.	Όγκος	Ανοικτές θέσεις	Όγκος	Ανοικτές θέσεις						
6.400						-	-	0.000	0.000	0.000		5.07	-	-									-	-	0.000	0.000	0.000		0.001	-	-							
6.800						-	-	0.000	0.000	0.000		4.67	-	-									-	-	0.000	0.000	0.000		0.001	-	-							0.068
7.200						-	-	0.000	0.000	0.000		4.27	-	-									-	-	0.000	0.000	0.000		0.001	-	-							0.072
7.600	0.000	0.000	0.000		3.86	-	-	0.000	0.000	0.000		3.88	-	-			0.000	0.000	0.000		0.001	-	-	0.000	0.000	0.000		0.001	-	-							0.076	
8.000	0.000	0.000	0.000		3.46	-	-	0.000	0.000	0.000		3.48	-	-			0.000	0.000	0.000		0.001	-	-	0.000	0.000	0.000		0.003	-	-							0.080	
8.400	0.000	0.000	0.000		3.06	-	-	0.000	0.000	0.000		3.08	-	-			0.000	0.000	0.000		0.001	-	-	0.000	0.000	0.000		0.001	-	-							0.084	
8.800	0.000	0.000	0.000		2.67	-	-	0.000	0.000	0.000		2.68	-	-			0.000	0.000	0.000		0.002	-	-	0.000	0.000	0.000		0.001	-	-							0.088	
9.200	0.000	0.000	0.000		2.27	-	-	0.000	0.000	0.000		2.28	-	-			0.000	0.000	0.000		0.006	-	-	0.000	0.000	0.000		0.003	-	-							0.092	
9.600	0.000	0.000	0.000		1.87	-	-	0.000	0.000	0.000		1.89	-	-			0.000	0.000	0.000		0.001	-	-	0.000	0.000	0.000		0.010	-	-							0.096	
10.000	0.000	0.000	0.000		1.47	-	-	0.000	0.000	0.000		1.51	-	-			0.000	0.000	0.000		0.006	-	-	0.000	0.000	0.000		0.030	-	-							0.100	
11.000	0.000	0.000	0.000		0.599	-	-	0.000	0.000	0.000		0.708	-	-			0.000	0.000	0.000		0.130	-	-	0.000	0.000	0.000		0.223	-	-							0.110	
12.000	0.000	0.000	0.000		0.127	-	5	0.000	0.000	0.000		0.230	-	-			0.000	0.000	0.000		0.659	-	200	0.000	0.000	0.000		0.746	-	-							0.120	
13.000	0.000	0.000	0.000		0.012	-	-	0.000	0.000	0.000		0.050	-	-			0.000	0.000	0.000		1.55	-	2	0.000	0.000	0.000		1.57	-	-							0.130	
14.000	0.000	0.000	0.000		0.001	-	-	0.000	0.000	0.000		0.007	-	-			0.000	0.000	0.000		2.55	-	-	0.000	0.000	0.000		2.55	-	-							0.140	
15.000	0.000	0.000	0.000		0.005	-	-	0.000	0.000	0.000		0.001	-	-			0.000	0.000	0.000		3.55	-	-	0.000	0.000	0.000		3.55	-	-							0.150	
16.000	0.000	0.000	0.000		0.001	-	-	0.000	0.000	0.000		0.009	-	-			0.000	0.000	0.000		4.55	-	-	0.000	0.000	0.000		4.55	-	-							0.160	
17.000	0.000	0.000	0.000		0.001	-	-	0.000	0.000	0.000		0.002	-	-			0.000	0.000	0.000		5.55	-	-	0.000	0.000	0.000		5.55	-	-							0.170	
<b>Σύνολο:</b>						0	5							0	0	0	0			0	202						0	0	0	0	0							
<b>Αριθμός Πράξεων:</b>						0								0	0					0.00							0		0									

ΟΤΕ (ΚΟ)

(Μέγεθος Συμβολαίου: 100 Χρεόγραφα, Τρόπος Εξάσκησης: Αμερικάνικος, Φυσική Παράδοση)

Τιμή Εξάσκησης	Δικαιώματα Αγοράς														Δικαιώματα Πώλησης																							
	Φεβρουάριος 2020							Μάρτιος 2020							Λοιποί Μήνες		Φεβρουάριος 2020							Μάρτιος 2020							Λοιποί Μήνες		Τιμή Εξάσκησης					
	Άνοιγμα	Ανιτ Τιμή	Καπιτ Τιμή	Τελ Τιμή	Τιμή κλεισ.	Όγκος	Ανοικτές θέσεις	Άνοιγμα	Ανιτ Τιμή	Καπιτ Τιμή	Τελ Τιμή	Τιμή κλεισ.	Όγκος	Ανοικτές θέσεις	Όγκος	Ανοικτές θέσεις	Άνοιγμα	Ανιτ Τιμή	Καπιτ Τιμή	Τελ Τιμή	Τιμή κλεισ.	Όγκος	Ανοικτές θέσεις	Άνοιγμα	Ανιτ Τιμή	Καπιτ Τιμή	Τελ Τιμή	Τιμή κλεισ.	Όγκος	Ανοικτές θέσεις	Όγκος	Ανοικτές θέσεις						
8.400						-	-	0.000	0.000	0.000		5.43	-	-									-	-	0.000	0.000	0.000		0.001	-	-							
8.800						-	-	0.000	0.000	0.000		5.03	-	-									-	-	0.000	0.000	0.000		0.001	-	-							0.088
9.200	0.000	0.000	0.000		4.62	-	-	0.000	0.000	0.000		4.63	-	-			0.000	0.000	0.000		0.001	-	-	0.000	0.000	0.000		0.001	-	-							0.092	
9.600	0.000	0.000	0.000		4.22	-	-	0.000	0.000	0.000		4.23	-	-			0.000	0.000	0.000		0.001	-	-	0.000	0.000	0.000		0.001	-	-							0.096	
10.000	0.000	0.000	0.000		3.82	-	-	0.000	0.000	0.000		3.83	-	-			0.000	0.000	0.000		0.001	-	-	0.000	0.000	0.000		0.001	-	-							0.100	
11.000	0.000	0.000	0.000		2.82	-	-	0.000	0.000	0.000		2.84	-	-			0.000	0.000	0.000		0.003	-	-	0.000	0.000	0.000		0.002	-	-							0.110	
12.000	0.000	0.000	0.000		1.82	-	-	0.000	0.000	0.000		1.85	-	-			0.000	0.000	0.000		0.001	-	-	0.000	0.000	0.000		0.008	-	-							0.120	
13.000	0.000	0.000	0.000		0.862	-	-	0.000	0.000	0.000		0.945	-	-			0.000	0.000	0.000		0.040	-	-	0.000	0.000	0.000		0.103	-	-							0.130	
14.000	0.000	0.000	0.000		0.207	-	-	0.000	0.000	0.000		0.331	-	-			0.000	0.000	0.000		0.385	-	10	0.000	0.000	0.000		0.488	-	-							0.140	
15.000	0.000	0.000	0.000		0.018	-	-	0.000	0.000	0.000		0.070	-	-			0.000	0.000	0.000		1.21	-	-	0.000	0.000	0.000		1.24	-	-							0.150	
16.000	0.000	0.000	0.000		0.001	-	-	0.000	0.000	0.000		0.009	-	-			0.000	0.000	0.000		2.20	-	-	0.000	0.000	0.000		2.20	-	-							0.160	
17.000	0.000	0.000	0.000		0.001	-	-	0.000	0.000	0.000		0.001	-	-			0.000	0.000	0.000		3.20	-	-	0.000	0.000	0.000		3.20	-	-							0.170	
18.000	0.000	0.000	0.000		0.001	-	-	0.000	0.000	0.000		0.001	-	-			0.000	0.000	0.000		4.20	-	-	0.000	0.000	0.000		4.20	-	-							0.180	
19.000	0.000	0.000	0.000		0.001	-	-	0.000	0.000	0.000		0.001	-	-			0.000	0.000	0.000		5.20	-	-	0.000	0.000	0.000		5.20	-	-							0.190	
<b>Σύνολο:</b>						0	0						0	0	0	0					0	10						0	0	0	0	0						
<b>Αριθμός Πράξεων:</b>						0							0		0						0.00							0		0								

ΠΕΙΡΑΙΩΣ ΤΡΑΠΕΖΑ (ΚΟ)

(Μέγεθος Συμβολαίου: 100 Χρεόγραφα, Τρόπος Εξάσκησης: Αμερικάνικος, Φυσική Παράδοση)

Δικαιώματα Αγοράς															Δικαιώματα Πώλησης													
Φεβρουάριος 2020							Μάρτιος 2020					Λοιποί Μήνες			Φεβρουάριος 2020							Μάρτιος 2020				Λοιποί Μήνες		Τιμή Εξάσκησης
Τιμή Εξάσκησης	Άνοιγμα	Ανιγν. Τιμή	Κατωτ. Τιμή	Τελ. Τιμή	Τιμή κλεισ.	Όγκος	Άνοιγμα	Ανιγν. Τιμή	Κατωτ. Τιμή	Τελ. Τιμή	Τιμή κλεισ.	Όγκος	Άνοιγτες θέσεις	Όγκος	Άνοιγτες θέσεις	Άνοιγμα	Ανιγν. Τιμή	Κατωτ. Τιμή	Τελ. Τιμή	Τιμή κλεισ.	Όγκος	Άνοιγτες θέσεις	Όγκος	Άνοιγτες θέσεις	Όγκος	Άνοιγτες θέσεις		
0.850						-	0.000	0.000	0.000		2.44	-	-			0.000	0.000	0.000		0.001	-	-					0.009	
0.900						-	0.000	0.000	0.000		2.39	-	-			0.000	0.000	0.000		0.001	-	-					0.009	
0.950						-	0.000	0.000	0.000		2.34	-	-			0.000	0.000	0.000		0.002	-	-					0.010	
1.000						-	0.000	0.000	0.000		2.29	-	-			0.000	0.000	0.000		0.002	-	-					0.010	
1.100						-	0.000	0.000	0.000		2.19	-	-			0.000	0.000	0.000		0.001	-	-					0.011	
1.200						-	0.000	0.000	0.000		2.09	-	-			0.000	0.000	0.000		0.001	-	-					0.012	
1.300						-	0.000	0.000	0.000		1.99	-	-			0.000	0.000	0.000		0.001	-	-					0.013	
1.400						-	0.000	0.000	0.000		1.89	-	-			0.000	0.000	0.000		0.001	-	-					0.014	
1.500						-	0.000	0.000	0.000		1.79	-	-			0.000	0.000	0.000		0.002	-	-					0.015	
1.600						-	0.000	0.000	0.000		1.70	-	-			0.000	0.000	0.000		0.001	-	-					0.016	
1.700						-	0.000	0.000	0.000		1.60	-	-			0.000	0.000	0.000		0.001	-	-					0.017	
1.800						-	0.000	0.000	0.000		1.50	-	-			0.000	0.000	0.000		0.002	-	-					0.018	
1.900	0.000	0.000	0.000		1.39	-	0.000	0.000	0.000		1.40	-	-			0.000	0.000	0.000		0.001	-	-					0.019	
2.000	0.000	0.000	0.000		1.29	-	0.000	0.000	0.000		1.30	-	-			0.000	0.000	0.000		0.001	-	-					0.020	
2.200	0.000	0.000	0.000		1.09	-	0.000	0.000	0.000		1.10	-	-			0.000	0.000	0.000		0.001	-	-					0.022	
2.400	0.000	0.000	0.000		0.894	-	0.000	0.000	0.000		0.903	-	-			0.000	0.000	0.000		0.005	-	-					0.024	
2.600	0.000	0.000	0.000		0.697	-	0.000	0.000	0.000		0.714	-	-			0.000	0.000	0.000		0.016	-	-					0.026	
2.800	0.000	0.000	0.000		0.506	-	0.000	0.000	0.000		0.542	-	-			0.000	0.000	0.000		0.043	-	-					0.028	
3.000	0.000	0.000	0.000		0.336	-	0.000	0.000	0.000		0.390	-	-			0.000	0.000	0.000		0.090	-	-					0.030	
3.200	0.000	0.000	0.000		0.199	-	0.000	0.000	0.000		0.269	-	-			0.000	0.000	0.000		0.169	-	-					0.032	
3.400	0.000	0.000	0.000		0.104	-	0.000	0.000	0.000		0.175	-	-			0.000	0.000	0.000		0.275	-	-					0.034	
3.600	0.000	0.000	0.000		0.049	-	0.000	0.000	0.000		0.108	-	-			0.000	0.000	0.000		0.407	-	-					0.036	
3.800	0.000	0.000	0.000		0.020	-	0.000	0.000	0.000		0.064	-	-			0.000	0.000	0.000		0.564	-	-					0.038	
4.000	0.000	0.000	0.000		0.007	-	0.000	0.000	0.000		0.036	-	-			0.000	0.000	0.000		0.737	-	-					0.040	
4.400	0.000	0.000	0.000		0.001	-	0.000	0.000	0.000		0.010	-	-			0.000	0.000	0.000		1.11	-	-					0.044	
4.800	0.000	0.000	0.000		0.001	-	0.000	0.000	0.000		0.002	-	-			0.000	0.000	0.000		1.51	-	-					0.048	
Σύνολα:						0	9					0	0	0	0					0	0		0	0	0	0		
Αριθμός Πράξεων:						0						0	0							0.00			0	0		0		

Προϊόν Δανεισμού	Υποκείμενος Τίτλος	Πολυμερείς Συναλλαγές[1]					Διμερείς Συναλλαγές[2]		Δανεισμός Τίτλων μέσω ΟΤC[3]
		Ανοιχτές θέσεις[5]	Προσφερόμενη ποσότητα	Μ.Σ.Τ[4]	Όγκος συναλλαγών	Μ.Σ.Τ[4]	Όγκος συναλλαγών	Μ.Σ.Τ[4]	Όγκος συναλλαγών
ALPHABOR	ALPHA BANK (ΚΟ)	223,000	12,298	3.31%	---	---	---	---	42,851,785
TATTBOR	ATTICA BANK A.T.E. (ΚΟ)	2,500	10,085	4.68%	---	---	6,400	0.01%	370
CENERBOR	CENERGY HOLDINGS (ΚΑ)	4,500	49,169	5.31%	---	---	---	---	---
EEEBOR	COCA-COLA HBC AG (ΚΟ)	3,604	47	7.70%	47	7.70%	3,350	4.00%	70,546
FFGRPBOR	FOLLI-FOLLIE (ΚΟ)	---	---	---	---	---	---	---	1,120,847
FOYRKBOR	FOURLIS ΣΥΜΜΕΤΟΧΩΝ (ΚΟ)	208	7,665	5.31%	---	---	---	---	4,650
INTRKBOR	INTRACOM HOLDINGS (ΚΟ)	---	83,128	5.31%	---	---	---	---	---
BELABOR	JUMBO (ΚΟ)	---	194,398	5.31%	---	---	---	---	85,098
LAMDABOR	LAMDA DEVELOPMENT(ΚΟ)	---	---	---	---	---	---	---	---
MIGBOR	MARFIN INVESTMENT GROUP (ΚΟ)	---	312,498	5.31%	---	---	---	---	1,659,474
QUALBOR	QUALITY & RELIABILITY (ΚΟ)	---	---	---	---	---	---	---	---
TITCBOR	TITAN CEMENT (ΚΑ)	---	9,838	5.31%	---	---	---	---	7,110
VIQBOR	VIHALCO SA/IV (ΚΑ)	2,621	56,307	3.86%	337	2.65%	---	---	---
ADMIEBOR	ΑΔΜΗΕ ΣΥΜΜΕΤΟΧΩΝ Α.Ε. (ΚΟ)	---	63,167	5.31%	---	---	---	---	60,644
AEGNBOR	ΑΕΡΟΠΟΡΙΑ ΑΙΓΑΙΟΥ (ΚΟ)	360	2,544	5.31%	---	---	---	---	6,211
ALMYBOR	ΑΛΟΥΜΥΛ (ΚΟ)	---	---	---	---	---	---	---	---
GEKTERNABOR	ΓΕΚ ΤΕΡΝΑ (ΚΟ)	8,100	26,689	3.55%	---	---	---	---	24,493
PPCBOR	ΔΕΗ (ΚΟ)	13,000	119,489	3.86%	---	---	---	---	6,097,753
ETEBOB	ΕΘΝΙΚΗ ΤΡΑΠΕΖΑ (ΚΟ)	27,000	30,118	5.31%	---	---	---	---	20,335,364
ELLAKTORBOR	ΕΛΛΑΚΤΟΡ (ΚΟ)	---	86,060	5.31%	---	---	---	---	305,898
EXAEBOR	ΕΛΛΗΝ. ΧΡΗΜΑΤΙΣΤΗΡΙΑ-Χ.Α. (ΚΟ)	---	564,160	5.31%	---	---	---	---	128,778
ELPEBOR	ΕΛΛΗΝΙΚΑ ΠΕΤΡΕΛΑΙΑ (ΚΟ)	---	128,943	5.31%	---	---	---	---	51,983
EYDAPBOR	ΕΥΔΑΠ (ΚΟ)	---	5,150	5.31%	---	---	---	---	242,781
INLOTBOR	ΙΝΤΡΑΛΟΤ (ΚΟ)	---	54,238	5.31%	---	---	---	---	485,512
MOHBOR	ΜΟΤΟΡ ΟΪΛ (ΚΟ)	---	37,977	5.31%	---	---	---	---	10,420
MYTILBOR	ΜΥΤΙΛΗΝΑΙΟΣ (ΚΟ)	---	177,098	5.31%	---	---	---	---	35,742
PRABOR	ΟΛΠ (ΚΟ)	---	2,546	5.31%	---	---	---	---	2,901
OPAPBOR	ΟΠΑΠ (ΚΟ)	3,000	189,723	5.31%	---	---	---	---	1,369,607
HTOBOR	ΟΤΕ (ΚΟ)	---	42,226	5.31%	---	---	---	---	533,797
TREIRBOR	ΠΕΙΡΑΙΩΣ ΤΡΑΠΕΖΑ (ΚΟ)	5,222	4,154	3.31%	---	---	---	---	20,446,517
PLAISBOR	ΠΛΑΙΣΙΟ COMPUTERS (ΚΟ)	---	---	---	---	---	---	---	1,000

Σημειώσεις Προϊόντων Δανεισμού

[1] - Πολυμερείς Συμβάσεις Δανειοδοσίας των μεθόδων 8-1, 8-2 και 8-3-3 (σύμφ. Με Αποφ.17 ΔΣ του Χρηματιστηρίου).

[2] - Διμερείς Συμβάσεις Δανειοδοσίας των μεθόδων 8-3-1 και 8-3-2 (σύμφ. Με Αποφ. 20 ΔΣ του Χρηματιστηρίου).

[3] - Τα στοιχεία Συναλλαγές Δανεισμού Τίτλων μέσω ΟΤC δηλώνονται από τους χειριστές ΣΑΤ και αφορούν τις ποσότητες που έχουν καταγραφεί στο ΣΑΤ έως και τη προηγούμενη εργάσιμη ημέρα.

[4] - Μ.Σ.Τ: - Μέση Σταθμισμένη Τιμή (ως προς τα τεμάχια)

[5] - Τα στοιχεία αφορούν σε ανοιχτές θέσεις πριν την έναρξη της συνεδρίασης

Προϊόν Δανεισμού	Υποκείμενος Τίτλος	Πολυμερείς Συναλλαγές[1]					Διμερείς Συναλλαγές[2]		Δανεισμός Τίτλων μέσω ΟΤC[3]
		Ανοικτές θέσεις[5]	Προσφερόμενη ποσότητα	Μ.Σ.Τ[4]	Όγκος συναλλαγών	Μ.Σ.Τ[4]	Όγκος συναλλαγών	Μ.Σ.Τ[4]	Όγκος συναλλαγών
SARBOR	ΣΑΡΑΝΤΗΣ ΓΡ. (ΚΟ)	500	3	5.65%	---	---	---	---	612
TENERGYBOR	ΤΕΡΝΑ ΕΝΕΡΓΕΙΑΚΗ (ΚΟ)	---	64,200	5.31%	---	---	---	---	12,892
EUROBBOR	ΤΡΑΠΕΖΑ EUROBANK ERGASIAS (ΚΟ)	1,500	414,279	3.31%	---	---	26,000	0.01%	66,592,389

**Σημειώσεις Προϊόντων Δανεισμού**

[1] - Πολυμερείς Συμβάσεις Δανειοδοσίας των μεθόδων 8-1, 8-2 και 8-3-3 (σύμφ. Με Αποφ.17 ΔΣ του Χρηματιστηρίου).

[2] - Διμερείς Συμβάσεις Δανειοδοσίας των μεθόδων 8-3-1 και 8-3-2 (σύμφ. Με Αποφ. 20 ΔΣ του Χρηματιστηρίου).

[3] - Τα στοιχεία Συναλλαγές Δανεισμού Τίτλων μέσω ΟΤC δηλώνονται από τους χειριστές ΣΑΤ και αφορούν τις ποσότητες που έχουν καταγραφεί στο ΣΑΤ έως και τη προηγούμενη εργάσιμη ημέρα.

[4] - Μ.Σ.Τ: - Μέση Σταθμισμένη Τιμή (ως προς τα τεμάχια)

[5] - Τα στοιχεία αφορούν σε ανοικτές θέσεις πριν την έναρξη της συνεδρίασης



**Κωδικό και ονομασίες Κλάδων Οικονομικής Δραστηριότητας του Χρηματιστηρίου Αθηνών**

12003-	Διαπραγματεύσιμα Αμοιβαία Κεφάλαια	10101010	Υπηρεσίες Ηλεκτρονικών Υπολογιστών
10101015	Λογισμικό	10102030	Υλικό Υπολογιστών
15101010	Εξοπλισμός Τηλεπικοινωνιών	15102015	Υπηρεσίες Τηλεπικοινωνιών
20101010	Υγειονομικές Μονάδες	20101025	Υπηρεσίες Υγείας
20102010	Ιατρικός Εξοπλισμός	20103015	Φαρμακευτικά Προϊόντα
30101010	Τράπεζες	30202000	Διαφοροποιημένες Χρηματοοικονομικές Υπηρεσίες
30202010	Διαχείριση Κεφαλαίων & Θεματοφύλακες	30202015	Επενδυτικές Υπηρεσίες
30302010	Γενικές Ασφάλειες	30302015	Μεσίτες Ασφαλίσεων
35101010	Συμμετοχές & Ανάπτυξη Ακίνητης Περιουσίας	35101015	Υπηρεσίες Ακίνητης Περιουσίας
35102000	Διαφοροποιημένες Α.Ε.Ε.Α.Π.	35102030	Α.Ε.Ε.Α.Π. Επαγγελματικών Χώρων
40201040	Υπηρεσίες Ενοικίασης και Χρηματοδοτικής Μίσθωσης	40202010	Κατασκευή Κατοικιών
40202015	Έπιπλα	40202020	Οικιακές Συσκευές
40203040	Ηλεκτρονική Ψυχαγωγία	40203045	Παιχνίδια
40204020	Ρούχα και Αξεσουάρ	40301010	Ψυχαγωγία
40301030	Εκδόσεις	40301035	Ραδιοτηλεοπτικοί Φορείς
40401010	Διαφοροποιημένοι Έμποροι	40401020	Εμπόριο Ενδυμάτων
40401025	Εμπόριο Προϊόντων Οικιακής Βελτίωσης	40401030	Εξειδικευμένο Λιανικό Εμπόριο
40501010	Αεροπορικές Εταιρείες	40501015	Ταξίδια & Τουρισμός
40501020	Τυχερά Παιχνίδια	40501025	Ξενοδοχεία & Πανσιόν
45101015	Απόσταξη & Οινοπαραγωγή	45101020	Αναψυκτικά
45102010	Γεωργεία, Αλιεία, Εκτροφή και Φυτείες	45102020	Τρόφιμα
45103010	Καπνός	45201010	Λιανικό & Χονδρικό Εμπόριο Τροφίμων
45201020	Είδη Προσωπικής Φροντίδας	50101010	Κατασκευές
50101030	Τσιμέντα	50101035	Άλλα Οικοδομικά Υλικά
50202010	Ηλεκτρικά Εξαρτήματα	50203000	Διαφοροποιημένες Βιομηχανίες
50203015	Πλαστικά	50203030	Υλικά Συσκευασίας
50204000	Μηχανήματα Βιομηχανικού Εξοπλισμού	50204020	Μηχανήματα Κατασκευών
50205010	Προμηθευτές Βιομηχανίας	50205020	Υποστηρικτικές Υπηρεσίες προς Επιχειρήσεις
50205030	Υπηρεσίες Μαζικής Εκτύπωσης	50206015	Εμπορικά Οχήματα & Ανταλλακτικά
50206030	Θαλάσσιες Μεταφορές	50206060	Υπηρεσίες Μεταφορών
55101000	Διαφοροποιημένα Υλικά	55101020	Κλωστοϋφαντουργικά Προϊόντα
55102000	Ορυχεία	55102010	Σίδηρος & Χάλυβας
55102015	Μεταλλουργία	55102035	Αλουμίνιο
60101000	Καθετοποιημένες Εταιρ. Πετρελαίου & Φυσικού Αερίου	60101020	Διυλιστήρια & Εμπορία Πετρελαιοειδών
65101010	Εναλλακτική Ηλεκτρική Ενέργεια	65101015	Συμβατική Ηλεκτρική Ενέργεια
65102030	Ύδρευση		



**ATHEX**  
Athens Stock Exchange

Λεωφ. Αθηνών 110 104 42 Αθήνα  
110, Athinon Ave. GR 104 42 Athens  
tel. (+30)210-33.66.800, fax (+30)210-33.66.101  
[www.athexgroup.gr](http://www.athexgroup.gr)