

20

Ημερήσιο Δελτίο
Συναλλακτικής Δραστηριότητας

Daily Official List
of Trading Activity

Δευτέρα, 20 Ιανουαρίου, 2020

Έτος: 141 Αύξων Αριθμός Συνεδρίασης: 12



ATHEXGROUP
Athens Exchange Group

Αποποίηση Ευθύνης:

Η εταιρεία Ελληνικά Χρηματιστήρια-Χρηματιστήριο Αθηνών Ανώνυμη Εταιρεία Συμμετοχών καταβάλλει κάθε δυνατή προσπάθεια ώστε να διασφαλίσει ότι οι πληροφορίες και τα λοιπά στοιχεία που εμφανίζονται στο Ημερήσιο Δελτίο Τιμών (Η.Δ.Τ.) είναι ορθά και πλήρη αλλά δεν έχει καμία ευθύνη για ενδεχόμενο λάθος ή παράλειψη στοιχείων και / ή ευθύνη σχετικά με την ακρίβεια, αξιοπιστία, επικαιροποίηση και πληρότητα των παραπάνω πληροφοριών και στοιχείων ή ευθύνη προερχόμενη άμεσα ή έμμεσα από την χρήση των παραπάνω πληροφοριών.

Η Εταιρία δεν έχει καμία ευθύνη για την ακρίβεια των στοιχείων που περιλαμβάνονται στις ανακοινώσεις των εισηγμένων εταιρειών. Πιθανές προσβολές δικαιωμάτων τρίτων από το περιεχόμενο των ανακοινώσεων συνιστούν αποκλειστική ευθύνη του αποστολέα των ανακοινώσεων.

Όλα τα αναγραφόμενα στο Η.Δ.Τ. στοιχεία παρέχονται μόνο για τους σκοπούς της πληροφόρησης και δεν συνιστούν παροχή επενδυτικών συμβουλών ή πρόσκληση για επένδυση σε κινητές αξίες που διαπραγματεύονται στο Χρηματιστήριο Αθηνών.

Αναγνωρίζεται και συμφωνείται ότι όλα τα δικαιώματα επί των πληροφοριών που εμφανίζονται στο Η.Δ.Τ. θα αποτελούν κυριότητα της εταιρίας και οποιοδήποτε άλλο δικαίωμα συμπεριλαμβανομένου του δικαιώματος πνευματικής ιδιοκτησίας, σήματος κλπ. ανήκουν στο Χρηματιστήριο Αθηνών.

Τα ανωτέρω στοιχεία αποτελούν ιδιοκτησία της Εταιρίας και προστατεύονται σύμφωνα με τις διατάξεις περί πνευματικής ιδιοκτησίας. Απαγορεύεται α) η με οποιοδήποτε τρόπο ή μέσο αναπαραγωγή, αναδημοσίευση, τροποποίηση, αντιγραφή, πώληση, μετάδοση ή διανομή του συνόλου ή μέρους τους, χωρίς αναφορά στην πηγή και β) η εμπορική εκμετάλλευση των στοιχείων από τρίτους.

Η Εταιρία δεν φέρει καμία ευθύνη προερχόμενη άμεσα ή έμμεσα από χρήση ή τυχόν αλλοίωση των ανωτέρω στοιχείων όταν αυτά χρησιμοποιούνται από

Ελληνικά Χρηματιστήρια - Χρηματιστήριο Αθηνών Α.Ε. Συμμετοχών

Λεωφόρος Αθηνών 110, 10442 Αθήνα, Τηλ: (210) 33.66.800, Fax: (210) 32.13.938

www.athexgroup.gr

Χρηματιστηριακό Κέντρο Θεσσαλονίκης

Κατούνη 16-18, Θεσ/νίκη 546 25, Τηλ: (2310) 567.667, Fax: (2310) 530.455

Συνεγγητικό Κεφάλαιο Εξασφάλισης Επενδυτικών Υπηρεσιών

Φειδίου 14-16, Αθήνα 106 78, Τηλ: (210) 33.04.682, Fax: (210) 33.04.155

Επιτροπή Κεφαλαιαγοράς

Κολοκοτρώνη 1 & Σταδίου 1, Αθήνα 105 62, Τηλ: (210) 33.77.100, Fax: (210) 33.77.173

Πίνακας Περιεχομένων

Ενότητα 1: Στατιστικά Στοιχεία Χρεογράφων, Παραγώγων και Δανεισμού

- Οι Αγορές Χρεογράφων Παραγώγων Δανεισμού
- Χρηματιστηριακοί Δείκτες
- Αναλυτικά Στοιχεία Συναλλαγών Αγοράς Χρεογράφων
- Στοιχεία Συναλλαγών Κλάδων Χρηματιστηρίου Αθηνών & Χρηματοοικονομικών Προϊόντων (Δ.Α.Κ.)
- Οι 10 Μετοχές με τη μεγαλύτερη Άνοδο & Πτώση
- Αναλυτικά Στοιχεία Συναλλαγών Αγοράς Παραγώγων

Ενότητα 2: Αναλυτικά Στοιχεία Συναλλαγών Χρεογράφων

- Αναλυτικά Στοιχεία Συναλλαγών Χρεογράφων
- Σημειώσεις Χρεογράφων

Ενότητα 3: Στοιχεία Συναλλαγών Χρεογράφων

- Στοιχεία Συναλλαγών Πακέτων
- Στοιχεία Συναλλαγών Δικαιωμάτων

- Στοιχεία Δανεισμού Τίτλων
- Στοιχεία Συναλλαγών Εκποιήσεων
- Στοιχεία Συναλλαγών Εκποιήσεων Ενσώματων Ονομαστικών Μετοχών
- Στοιχεία Ενεργητικού Διαπραγματεύσιμων Αμοιβαίων Κεφαλαίων (Δ.Α.Κ.)
- Χαρακτηριστικά Διαπραγματεύσιμων Αμοιβαίων Κεφαλαίων (Δ.Α.Κ.)

Ενότητα 4: Ανακοινώσεις

Ενότητα 5: Ομόλογα Διαπραγματεύσιμα στην Αγορά Αξιών Σταθερού Εισοδήματος

- Ομολογιακά Δάνεια Επιχειρήσεων – Οργανωμένη Αγορά (Μετατρέψιμα)
- Ομολογιακά Δάνεια Επιχειρήσεων – Οργανωμένη Αγορά (Μη Μετατρέψιμα)
- Ομόλογα Ελληνικού Δημοσίου
- Έντοκα Γραμμάτια & Zero Coupon Ομόλογα Ελληνικού Δημοσίου
- Ομόλογα Ελληνικού Δημοσίου Διαπραγματεύσιμα με τη Μέθοδο Εκφώνησης - Αντιφώνησης
- Ομόλογα Κρατικών Τραπεζών

Ενότητα 6: Πρόσθετα Στοιχεία Ενημέρωσης

- Πίνακας Μελών Χρηματιστηρίου Αθηνών και Μελών ΕΤ.ΕΚ.
- Πίνακας Μετοχών Υπό Ειδική Διαπραγμάτευση
- Γνωστοποιήσεις Συναλλαγών - Κατάλογος Υπόχρεων Προσώπων

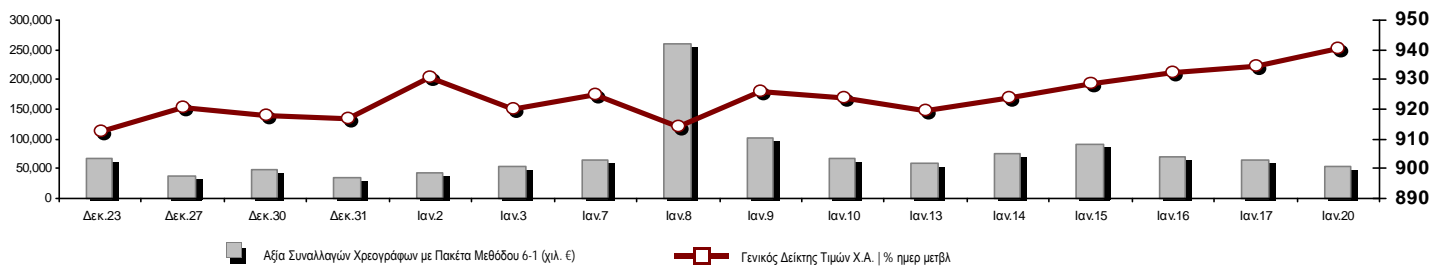
Ενότητα 7: Αναλυτικά Στοιχεία Συναλλαγών Αγοράς Παραγώγων

- Συμβόλαια Μελλοντικής Εκπλήρωσης σε Δείκτες
- Συμβόλαια Μελλοντικής Εκπλήρωσης σε Μετοχές
- Δικαιώματα Προαίρεσης σε Δείκτες
- Δικαιώματα Προαίρεσης σε Μετοχές
- Στοιχεία Συναλλαγών Προϊόντων Δανεισμού

Παράρτημα Α: Κωδικοί και ονομασίες Κλάδων Οικονομικής Δραστηριότητας του Χρηματιστηρίου Αθηνών

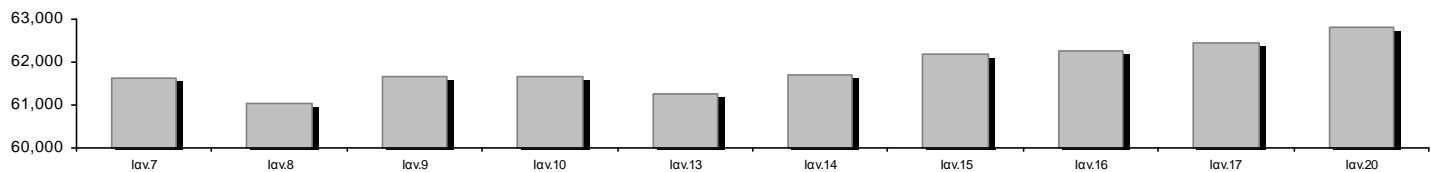
Οι Αγορές Χρεογράφων Παραγώγων Δανεισμού

Γενικός Δείκτης Τιμών και Αξία Συναλλαγών Μετοχών και Παραγώγων



Κεφαλαιοποίηση Χ.Α. (εκατ €) **:	62,833.01		Συνολικές Ανοικτές Θέσεις σε Παράγωγα	390,486
Ημερήσια μεταβολή: εκατ. € %	388.07	0.62%	Ανοικτές θέσεις σε ΣΜΕ επί Δεικτών % ημερ μετβλ	10,586 -14.77%
Μέση ετήσια Κεφ/ποίηση: εκατ. € % Μετβλ. Μέση προηγ. έτος	61,834.78	12.87%	Ανοικτές θέσεις σε ΣΜΕ επί μετοχών % ημερ μετβλ	378,620 0.36%
Γενικός Δείκτης Τιμών Χ.Α. % ημερ μετβλ	940.20	0.64%	Ανοικτές θέσεις σε Δικαιώματα επί Δεικτών % ημερ μετβλ	959 -60.84%
Κεφαλαιοποίηση Γενικού Δείκτη (εκατ. €)	57,401.17		Ανοικτές θέσεις σε Δικαιώματα επί μετοχών % ημερ μετβλ	321 -60.02%
Ημερήσια μεταβολή (εκατ. €)	367.82			
Αξία Συναλλαγών Χρεογράφων με Πακέτα Μεθόδου 6-1 (χιλ. €)	54,070.09		Πλήθος Συμβολαίων Παραγώγων:	13,108
Ημερήσια μεταβολή: %	-9,434.81	-14.86%	Ημερήσια μεταβολή: τμχ %	1,196 10.04%
Μέση Αξία Συν/γών ΥτD: χιλ. € % Μετβλ Μέση προηγ. έτος	83,088.07	26.26%	Μέσος Όγκος Συμβ. ΥτD: % Μετβλ Μέσο προηγ. Έτος	18,590 -55.63%
Αξία Συναλλαγών Πακέτων Μεθόδου 6-1 (χιλ. €)	4,830.51		Πλήθος Πράξεων Παραγώγων:	1,500
Αξία Συναλλαγών Πακέτων Μεθόδου 6-2 & 6-3 (χιλ. €)	558.44		Ημερήσια μεταβολή: πλήθος %	147 10.86%
Αξία Συναλλαγών Ομολόγων (χιλ.€)	1,103.46		Μέσο Πλήθος Πράξεων ΥτD: % Μετβλ Μέσο προηγ. Έτος	1,800 -36.83%
Όγκος Συναλλαγών Χρεογράφων με Πακέτα Μεθόδου 6-1 (χιλ. Τμχ)	20,973.17		Συνολικές Ανοικτές Θέσεις σε Δανεισμό	287,557
Ημερήσια μεταβολή: χιλ. τμχ %	-916.72	-4.19%	Ημερήσια μεταβολή: τμχ %	200,342 229.71%
Μέσος Όγκος Συν/γών ΥτD: % Μετβλ Μέσο προηγ. Έτος	39,881.14	25.62%	Πλήθος Συναλλαγών Δανεισμού (Πολυμερής/Διμερής)	25,384
Όγκος Συναλλαγών Πακέτων Μεθόδου 6-1 (χιλ. Τεμάχια)	258.81		Ημερήσια μεταβολή: τμχ %	-295,191
Όγκος Συναλλαγών Πακέτων Μεθόδου 6-2 & 6-3 (χιλ. Τεμάχια)	300.72		Πλήθος Πολυμερών Συναλλαγών	13,184
Όγκος Συναλλαγών Ομολόγων	1,059,592		Πλήθος Διμερών Συναλλαγών	12,200
Πλήθος Πράξεων Χρεογράφων με Πακέτα Μεθόδου 6-1	23,883		Πλήθος Πράξεων Δανεισμού:	16
Ημερήσια μεταβολή: πλήθος %	3,467	16.98%	Ημερήσια μεταβολή: %	-9
Μέσο Πλήθος Πράξεων ΥτD: % Μετβλ Μέσο προηγ. Έτος	26,855	-1.08%	Πλήθος Πράξεων Πολυμερών Συναλλαγών	13
Πλήθος πακέτων Μεθόδου 6-1	3		Πλήθος Πράξεων Διμερών Συναλλαγών	3
Πλήθος πακέτων Μεθόδου 6-2 & 6-3	3			
Πλήθος συναλλαγών Ομολόγων	70			

Κεφαλαιοποίηση Χ.Α. (εκατ €) **



Ημερήσια Διακύμανση Γενικού Δείκτη Τιμών Χρηματιστηρίου Αθηνών



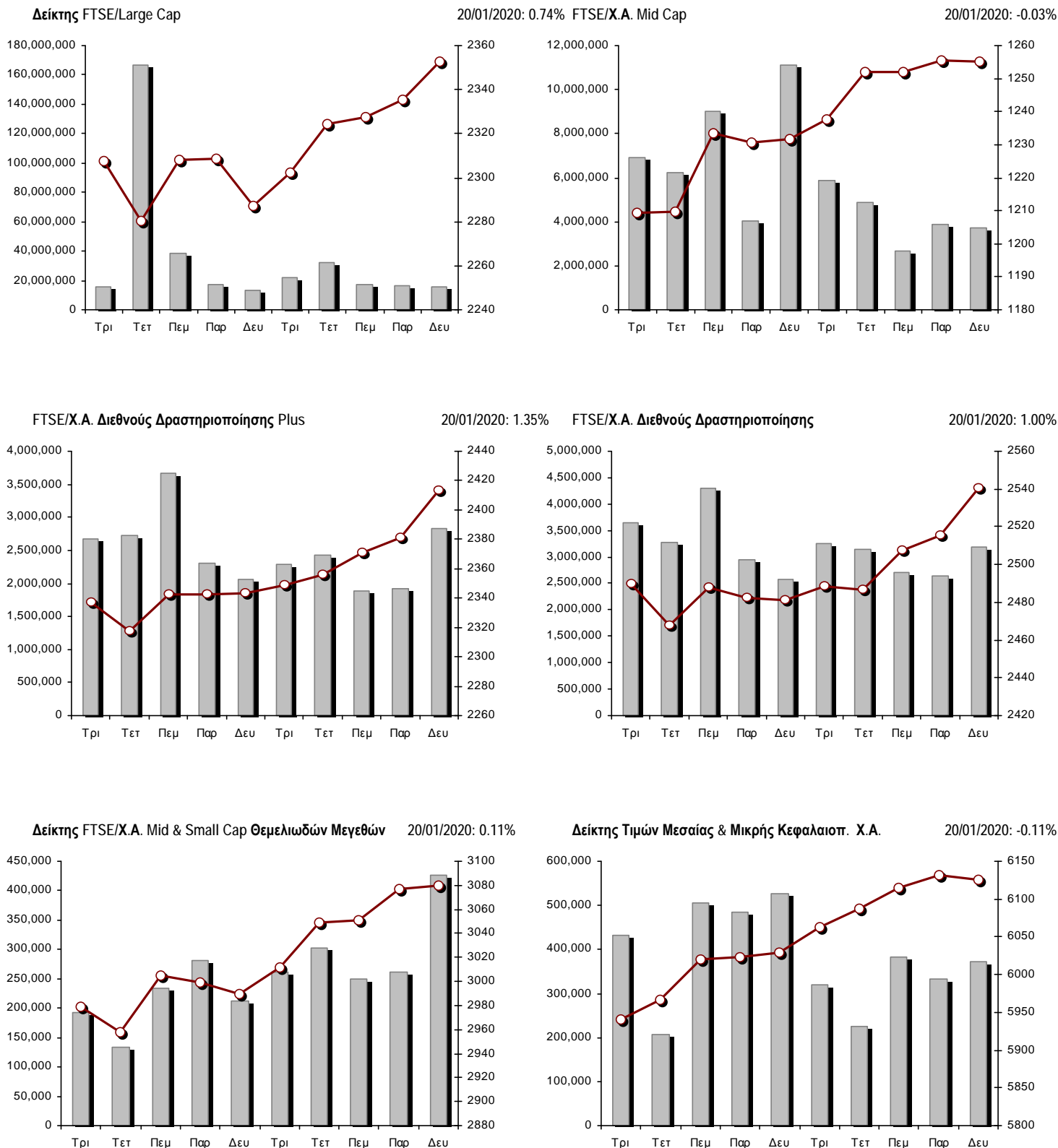
Χρηματιστηριακοί Δείκτες

Όνομασία Δείκτη	20/01/2020	17/01/2020	Δ μον.	Δ %	Κατώτερη	Ανώτερη	Κατ.έτους	Ανωτ.έτους	Ετησ. μεταβ.
Γενικός Δείκτης Τιμών Χ.Α.	940.20 #	934.22	5.98	0.64%	932.14	940.20	904.84	940.20	2.57% #
FTSE/X.A. Large Cap	2,352.66 #	2,335.39	17.27	0.74%	2,328.12	2,352.66	2,255.76	2,352.66	2.38% #
FTSE/X.A. Mid Cap	1,255.03 €	1,255.43	-0.40	-0.03%	1,251.29	1,261.72	1,190.48	1,261.72	5.01% #
FTSE/X.A.-Χ.Α.Κ. Τραπεζικός Δείκτης	672.07 #	665.75	6.32	0.95%	664.48	672.07	625.64	673.55	0.32% #
FTSE/X.A. Διεθνούς Δραστηριοποίησης Plus	2,413.40 #	2,381.14	32.26	1.35%	2,380.52	2,413.40	2,303.96	2,413.40	4.08% #
FTSE/X.A. Διεθνούς Δραστηριοποίησης	2,540.74 #	2,515.47	25.27	1.00%	2,513.90	2,540.74	2,450.05	2,540.74	2.35% #
FTSE/X.A. Mid & Small Cap Θεμελιωδών Μεγεθών	3,080.01 #	3,076.64	3.37	0.11%	3,060.79	3,089.52	2,940.85	3,089.52	3.51% #
Δείκτης Τιμών Μεσαίας & Μικρής Κεφαλαιοπ. Χ.Α.	6,125.71 €	6,132.22	-6.51	-0.11%	6,084.55	6,170.91	5,878.45	6,170.91	3.18% #
FTSE/X.A. Δείκτης Αγοράς	582.82 #	578.68	4.14	0.72%	576.94	582.82	558.68	582.82	2.46% #
Δείκτης FTSE Med	5,104.89 #	5,085.21	19.68	0.39%			4,961.14	5,104.89	2.53% #
Δείκτης Συνολικής Απόδοσης Γενικού Δείκτη Χ.Α.	1,541.44 #	1,531.64	9.80	0.64%	1,528.23	1,541.44	1,477.52	1,541.44	3.07% #
FTSE/X.A. Large Cap Συνολικής Απόδοσης	3,519.91 #	3,494.06	25.85	0.74%			3,388.76	3,519.91	3.12% #
FTSE/X.A. Large Cap Net Συνολικής Απόδοσης	1,075.28 #	1,067.38	7.90	0.74%	1,064.06	1,075.28	1,024.49	1,075.28	3.08% #
FTSE/X.A. Mid Cap Συνολικής Απόδοσης	1,529.87 €	1,530.36	-0.49	-0.03%			1,464.21	1,530.36	5.01% #
FTSE/X.A.-Χ.Α.Κ. Τραπεζικός Δείκτης Συνολ. Απόδ.	588.56 #	583.03	5.53	0.95%			556.12	588.56	0.32% #
Ελληνικός Δείκτης Mid & Small Cap	1,294.38 #	1,286.73	7.65	0.59%	1,284.82	1,294.38	1,250.48	1,294.38	3.26% #
FTSE/X.A. Τράπεζες	887.97 #	879.62	8.35	0.95%	877.93	887.97	826.63	889.92	0.32% #
FTSE/X.A. Ασφάλειες	2,001.10 ~	2,001.10	0.00	0.00%	1,981.17	2,009.07	1,981.17	2,088.80	-1.18% €
FTSE/X.A. Χρηματοοικονομικές Υπηρεσίες	1,084.20 #	1,063.98	20.22	1.90%	1,063.98	1,084.50	991.69	1,084.62	8.76% #
FTSE/X.A. Βιομηχανικά Προϊόντα & Υπηρεσίες	2,702.11 #	2,656.49	45.62	1.72%	2,656.49	2,704.26	2,544.60	2,704.26	5.49% #
FTSE/X.A. Εμπόριο	72.51 #	71.56	0.95	1.33%	71.56	72.68	67.57	72.68	4.12% #
FTSE/X.A. Ακίνητης Περιουσίας	5,570.87 €	5,590.39	-19.52	-0.35%	5,538.24	5,625.88	5,438.28	5,826.74	1.94% #
FTSE/X.A. Προσωπικά & Οικιακά Προϊόντα	10,120.59 #	9,895.77	224.82	2.27%	9,867.44	10,120.59	9,560.81	10,120.59	3.16% #
FTSE/X.A. Τρόφιμα & Ποτά	12,197.43 #	12,111.88	85.55	0.71%	11,953.01	12,197.43	11,264.09	12,197.43	8.29% #
FTSE/X.A. Πρώτες Ύλες	6,895.32 €	6,982.51	-87.19	-1.25%	6,847.31	6,982.51	6,356.49	7,354.20	6.77% #
FTSE/X.A. Κατασκευές & Υλικά	3,191.63 #	3,184.70	6.93	0.22%	3,162.75	3,196.20	3,054.65	3,211.25	3.52% #
FTSE/X.A. Πετρέλαιο & Αέριο	4,979.47 #	4,966.49	12.98	0.26%	4,956.98	4,997.22	4,906.84	5,154.35	-1.37% €
FTSE/X.A. Χημικά	9,253.11 #	9,236.41	16.70	0.18%	9,190.08	9,292.03	8,693.39	9,442.19	4.38% #
FTSE/X.A. Ταξίδια & Αναψυχή	1,941.49 #	1,937.54	3.95	0.20%	1,920.04	1,943.11	1,891.66	2,084.49	0.09% #
FTSE/X.A. Τεχνολογία	956.48 #	949.92	6.56	0.69%	949.46	959.18	889.83	959.18	6.22% #
FTSE/X.A. Τηλεπικοινωνίες	3,798.55 ~	3,798.55	0.00	0.00%	3,779.28	3,806.80	3,743.49	3,960.95	-3.23% €
FTSE/X.A. Υπηρεσίες Κοινής Ωφέλειας	3,302.30 €	3,310.27	-7.97	-0.24%	3,271.28	3,315.38	3,185.42	3,323.91	3.67% #
FTSE/X.A. Υγεία	491.77 €	496.58	-4.81	-0.97%	482.83	496.58	482.83	506.90	-2.59% €
Δείκτης Όλων των Μετοχών Χ.Α.	221.30 #	219.91	1.39	0.63%	221.30	221.30	215.02	221.30	2.62% #
Ελληνικός Δείκτης Εταιρικών Ομολόγων	120.93 #	120.83	0.09	0.08%			120.32	120.93	0.55% #
Ελληνικός Δείκτης Τιμών Εταιρικών Ομολόγων	96.09 #	96.02	0.06	0.07%			95.73	96.09	0.40% #

Σημείωση 1: Το κλείσιμο των Δεικτών FTSE/Med 100, Ελληνικός Δείκτης Εταιρικών Ομολόγων και, Ελληνικός Δείκτης Τιμών Εταιρικών Ομολόγων αφορούν την συνεδρίαση της 16/01/2020.

Σημείωση 2: Ο Ελληνικός Δείκτης Mid & Small Cap είναι Customized δείκτης υπολογιζόμενος από το Χρηματιστήριο Αθηνών.

Χρηματιστηριακοί Δείκτες



■ Όγκος συναλλαγών δεικτών

— Τιμές κλεισίματος δεικτών

Αναλυτικά Στοιχεία Συναλλαγών Αγοράς Χρεογράφων

	Όλα τα Χρεόγραφα	Κύρια Αγορά	Επιτήρηση	Διαπραγματεύσιμα Αμοιβαία Κεφάλαια
Σύνολα	128	112	15	1
Ανοδικές / Καθοδικές / Σταθερές:	61 / 43 / 24	56 / 36 / 20	4 / 7 / 4	1 / 0 / 0
Κεφαλαιοποίηση Χ.Α. (εκατ €) **	62,833.01	62,520.75	312.26	
Μέση Ημερήσια Αξία Συνγών (χιλ. €)	83,088.07	82,809.39	184.60	185.40
Αξία Συναλλαγών	54,628.54	54,557.30	71.18	0.05
Κύριος Πίνακας:	49,239.58	49,168.35	71.18	0.05
Προσυμφωνημένων Συναλλαγών 6_1_2_3:	5,388.96	5,388.96	0.00	0.00
Πίνακας Εκποιήσεων:	0.00	0.00	0.00	0.00
Πίνακας Ειδικών Όρων:	0.00	0.00	0.00	0.00
Μέσος Ημερήσιος Όγκος Συναλλαγών	39,881,142	38,706,373	1,201,990	7,807
Όγκος Συναλλαγών	21,273,889	20,862,879	411,008	2
Κύριος Πίνακας:	20,714,359	20,303,349	411,008	2
Προσυμφωνημένων Συναλλαγών 6_1_2_3:	559,530	559,530	0	0
Πίνακας Εκποιήσεων:	0	0	0	0
Πίνακας Ειδικών Όρων:	0	0	0	0
Μέσο Ημερήσιο Πλήθος Πράξεων	26,855	26,665	187	4
Αριθμός Πράξεων	23,886	23,742	142	2
Κύριος Πίνακας:	23,880	23,736	142	2
Προσυμφωνημένων Συναλλαγών 6_1_2_3:	6	6	0	0
Πίνακας Εκποιήσεων:	0	0	0	0
Πίνακας Ειδικών Όρων:	0	0	0	0

Στοιχεία Συναλλαγών Κλάδων Χρηματιστηρίου Αθηνών & Χρηματοοικονομικών Προϊόντων (Δ.Α.Κ.)

Κωδικός	Κλάδοι	Ανοδικές / Καθοδικές / Σταθερές	Αριθμός Πράξεων	Όγκος Συναλλαγών	Αξία Συναλλαγών	% στη Συνολική Αξία
12000	- Χρηματοοικονομικά Προϊόντα	1 / 0 / 0	2	2	48.33	0.00%
3510	- Ακίνητη Περιουσία	4 / 2 / 3	612	274,816	1,534,319.63	2.81%
3030	- Ασφάλειες	0 / 0 / 1	83	21,127	105,793.71	0.19%
5020	- Βιομηχανικά Προϊόντα & Υπηρεσίες	12 / 5 / 5	2,554	957,057	5,804,933.58	10.63%
4040	- Εμπόριο	3 / 2 / 1	140	53,928	189,877.91	0.35%
6010	- Ενέργεια	1 / 2 / 0	1,052	180,614	2,373,447.93	4.34%
4020	- Καταναλωτικά Προϊόντα & Υπηρεσίες	2 / 5 / 1	1,434	754,493	9,024,178.73	16.52%
5010	- Κατασκευές & Υλικά Κατασκευών	6 / 5 / 2	1,541	795,646	2,247,298.98	4.11%
4030	- Μέσα Ενημέρωσης	0 / 0 / 1	16	6,390	1,768.78	0.00%
4520	- Προσωπική Φροντίδα, Φάρμακα & Παντοπωλεία	3 / 0 / 0	203	79,758	245,958.75	0.45%
5510	- Πρώτες Ύλες	6 / 6 / 1	719	375,102	765,526.06	1.40%
4050	- Ταξίδια και Αναψυχή	5 / 1 / 0	2,633	1,313,796	5,929,986.68	10.86%
1010	- Τεχνολογία	3 / 3 / 1	367	114,554	207,080.28	0.38%
1510	- Τηλεπικοινωνίες	1 / 3 / 1	666	451,298	3,106,826.39	5.69%
3010	- Τράπεζες	4 / 1 / 1	9,006	12,347,848	18,419,385.58	33.72%
4510	- Τρόφιμα, Ποτά & Καπνοβιομηχανίες	4 / 3 / 4	226	980,380	1,232,358.98	2.26%
2010	- Υγεία	2 / 1 / 1	120	35,502	66,977.65	0.12%
6510	- Υπηρεσίες Κοινής Ωφέλειας	1 / 4 / 0	1,705	567,656	2,566,448.12	4.70%
3020	- Χρηματοοικονομικές Υπηρεσίες	3 / 0 / 1	807	1,963,922	806,320.17	1.48%

Οι 10 Μετοχές με τη μεγαλύτερη Άνοδο & Πτώση

Κύρια Αγορά

Μετοχές με τη μεγαλύτερη Θετική μεταβολή τιμής	Τιμή κλεισ.	Μεταβ.	Μετοχές με τη μεγαλύτερη Αρνητική μεταβολή τιμής	Τιμή κλεισ.	Μεταβ.
ΚΑΡΑΤΖΗ (ΚΟ)	9.65	8.43% #	INTERCONTINENTAL (ΚΟ)	7.7	-3.75% α
ΕΛΓΕΚΑ (ΚΟ)	0.43	6.97% #	ΑΛΟΥΜΥΛ (ΚΟ)	1.35	-3.57% α
ΧΑΪΔΕΜΕΝΟΣ (ΚΟ)	0.9	5.26% #	ΑΒΑΞ Α.Ε. (ΚΟ)	0.769	-2.54% α
ΚΟΡΔΕΛΛΟΥ Χ. ΑΦΟΙ (ΚΟ)	0.442	5.24% #	ΑΥΤΟHELLAS (ΚΟ)	7.76	-2.27% α
ΙΝΤΡΑΛΟΤ (ΚΟ)	0.3995	5.13% #	MLS ΠΛΗΡΟΦΟΡΙΚΗ (ΚΟ)	1.39	-2.11% α
TRASTOR Α.Ε.Ε.Α.Π. (ΚΟ)	1.1	4.76% #	ΙΚΤΙΝΟΣ ΕΛΛΑΣ (ΚΟ)	1.182	-1.50% α
MEDICON ΕΛΛΑΣ (ΚΟ)	2.72	4.61% #	FOURLIS ΣΥΜΜΕΤΟΧΩΝ (ΚΟ)	5.78	-1.03% α
ΚΥΡΙΑΚΟΥΛΗΣ (ΚΟ)	2.1	3.96% #	ΙΑΣΩ (ΚΟ)	1.43	-0.97% α
ΣΑΡΑΝΤΗΣ ΓΡ. (ΚΟ)	8.94	3.23% #	SPACE HELLAS (ΚΟ)	5.16	-0.77% α
INTRACOM HOLDINGS (ΚΟ)	0.902	3.09% #	FLEXORACK (ΚΟ)	7.25	-0.69% α

Μετοχές με τη μεγαλύτερη Αξία Συναλλαγών	Αξία (χιλ. €)	Μεταβ.	Μετοχές με το μεγαλύτερο Όγκο Συναλλαγών	Όγκος	Μεταβ.
ΤΡΑΠΕΖΑ EUROBANK ERGASIAS (ΚΟ)	7,346.59	2.67% #	ΤΡΑΠΕΖΑ EUROBANK ERGASIAS (ΚΟ)	8,046,706	2.67% #
JUMBO (ΚΟ)	6,743.16	2.62% #	ΕΘΝΙΚΗ ΤΡΑΠΕΖΑ (ΚΟ)	2,164,452	0.66% #
ΕΘΝΙΚΗ ΤΡΑΠΕΖΑ (ΚΟ)	6,509.71	0.66% #	MARFIN INVESTMENT GROUP (ΚΟ)	1,841,071	1.31% #
ΟΠΑΠ (ΚΟ)	5,047.14	0.09% #	ALPHA BANK (ΚΟ)	1,316,522	-0.05% α
ΜΥΤΙΛΗΝΑΙΟΣ (ΚΟ)	4,956.96	2.28% #	ΝΗΡΕΥΣ (ΚΟ)	863,874	0.00% -
ΟΤΕ (ΚΟ)	2,646.99	0.00% -	ΙΝΤΡΑΛΟΤ (ΚΟ)	764,759	5.13% #
ALPHA BANK (ΚΟ)	2,459.09	-0.05% α	ΠΕΙΡΑΙΩΣ ΤΡΑΠΕΖΑ (ΚΟ)	587,340	0.12% #
ΑΥΤΟHELLAS (ΚΟ)	2,229.82	-2.27% α	ΜΥΤΙΛΗΝΑΙΟΣ (ΚΟ)	481,351	2.28% #
ΠΕΙΡΑΙΩΣ ΤΡΑΠΕΖΑ (ΚΟ)	1,928.91	0.12% #	ΟΠΑΠ (ΚΟ)	442,238	0.09% #
ΜΟΤΟΡ ΟΪΛ (ΚΟ)	1,637.09	-0.10% α	JUMBO (ΚΟ)	359,922	2.62% #

Σημείωση: Απεικονίζονται οι Μετοχές που δεν ανήκουν στις Κατηγορίες Χαμηλής Διασποράς και Επιτήρησης και πραγματοποιήσαν κατά τη διάρκεια της συνεδρίασης Αξία Συναλλαγών μεγαλύτερη από 10,000 Ευρώ.

Αναλυτικά Στοιχεία Συναλλαγών Αγοράς Παραγώγων

	Αριθμός Πράξεων	Όγκος	Ανοικτές θέσεις
Σ.Μ.Ε. σε Δείκτες	92	369	10,586
FTSE/X.A. Large Cap	92	369	10,586
Σ.Μ.Ε. σε Μετοχές	1,381	12,460	378,620
ΑΔΜΗΕ ΣΥΜΜΕΤΟΧΩΝ Α.Ε. (ΚΟ)	18	157	6,167
ALPHA BANK (ΚΟ)	80	1,502	43,059
ΑΤΤΙΚΑ BANK Α.Τ.Ε. (ΚΟ)	6	34	8,041
COCA-COLA HBC AG (ΚΟ)	13	28	290
CEENERGY HOLDINGS (ΚΑ)	33	355	8,878
ΕΛΛΑΚΤΩΡ (ΚΟ)	131	1,072	26,677
ΤΡΑΠΕΖΑ EUROBANK ERGASIAS (ΚΟ)	136	2,238	49,991
ΕΥΔΑΠ (ΚΟ)	85	245	820
FOURLIS ΣΥΜΜΕΤΟΧΩΝ (ΚΟ)	1	1	51
ΓΕΚ ΤΕΡΝΑ (ΚΟ)	46	132	7,733
ΕΛΛΗΝ. ΧΡΗΜΑΤΙΣΤΗΡΙΑ-Χ.Α. (ΚΟ)	17	36	3,820
ΕΛΛΗΝΙΚΑ ΠΕΤΡΕΛΙΑΙΑ (ΚΟ)	25	111	2,180
INTRACOM HOLDINGS (ΚΟ)	36	304	4,506
ΙΝΤΡΑΛΟΤ (ΚΟ)	37	477	5,102
JUMBO (ΚΟ)	64	165	1,388
LAMDA DEVELOPMENT(ΚΟ)	8	19	3,663
MARFIN INVESTMENT GROUP (ΚΟ)	38	1,377	85,068
ΜΟΤΟΡ ΟΪΛ (ΚΟ)	32	61	711
ΜΥΤΙΛΗΝΑΙΟΣ (ΚΟ)	184	639	13,778
ΕΘΝΙΚΗ ΤΡΑΠΕΖΑ (ΚΟ)	133	1,646	41,755
ΟΠΑΠ (ΚΟ)	30	165	3,625
ΟΤΕ (ΚΟ)	14	63	3,171
ΟΛΠ (ΚΟ)	2	2	603
ΠΕΙΡΑΙΩΣ ΤΡΑΠΕΖΑ (ΚΟ)	63	940	32,348
ΔΕΗ (ΚΟ)	81	408	13,919
ΤΕΡΝΑ ΕΝΕΡΓΕΙΑΚΗ (ΚΟ)	21	72	4,026
ΤΙΤΑΝ CEMENT (ΚΑ)	6	6	71
ΒΙΟΗΑΛCO SA/NV (ΚΑ)	41	205	7,179
Δικαιώματα σε Δείκτες	27	279	959
FTSE/X.A. Large Cap	27	279	959
Δικαιώματα σε Μετοχές	0	0	321
ALPHA BANK (ΚΟ)	0	0	0
ΕΘΝΙΚΗ ΤΡΑΠΕΖΑ (ΚΟ)	0	0	30
ΟΠΑΠ (ΚΟ)	0	0	207
ΟΤΕ (ΚΟ)	0	0	10
ΠΕΙΡΑΙΩΣ ΤΡΑΠΕΖΑ (ΚΟ)	0	0	9
ΔΕΗ (ΚΟ)	0	0	65
Συνολική Δραστηριότητα	1,500	13,108	390,486

Σημειώσεις Χρεογράφων

Κωδικός	Κείμενο σημείωσης
()	- Προσαρμοσμένα Μέρισματα λόγω διανομής Δωρεάν μετοχών.
*	- Τελευταία προσαρμοσμένη τιμή κλεισίματος.
[1]	- Καθαρά μέρισματα.
[2]	- Στη στήλη "Ημερ. Αποκοπής τελευταίου δικαιώματος" αναφέρεται η Ημερομηνία εισαγωγής για Νέες Εταιρείες.
[3]	- Η Χρηματιστηριακή αξία αναφέρεται στο σύνολο των μετοχών
[4]	- Η κωδικοποίηση των Κλάδων Οικονομικής Δραστηριότητας του Χ.Α. παρουσιάζονται στο Παράρτημα Α
[5]	- Η Χρηματιστηριακή Αξία αναφέρεται στο σύνολο των κατηγοριών μετοχών (εφόσον έχουν εισαχθεί περισσότερες της μιας κατηγορίες) και δεν αναφέρεται σε επιμέρους κατηγορίες μετοχών μιας εταιρείας.
[6]	- P/E μεγαλύτερο του 100
[7]	- Τελευταία εικόνα του Βιβλίου Εντολών πριν το τέλος της συνεδρίασης
[8]	- Στην Αξία Συναλλαγών των Μετοχών περιλαμβάνονται όλοι οι τύποι Πακέτων
4750	- Μεταφορά στην Κατηγορία Επιτήρησης από 8/4/2011.
4865	- Αναστολή διαπραγμάτευσης από 2/4/2012.
4887	- Μεταφορά στην Κατηγορία Επιτήρησης από 10/4/2012.
4912	- Μεταφορά στην κατηγορία Επιτήρησης από 31/7/2012.
4914	- Αναστολή διαπραγμάτευσης από 31/8/2012.
4918	- Αναστολή διαπραγμάτευσης από 31/8/2012.
4955	- Μεταφορά στην Επιτήρηση από 5/4/2013.
4956	- Μεταφορά στην Επιτήρηση από 5/4/2013.
4957	- Μεταφορά στην Επιτήρηση από 5/4/2013.
4958	- Μεταφορά στην Επιτήρηση από 5/4/2013.
4959	- Μεταφορά στην Επιτήρηση από 5/4/2013.
5080	- Μεταφορά στην κατηγορία Επιτήρησης από 06/09/2011.
5093	- Μεταφορά στην Κατηγορία Επιτήρησης από 8/4/2015.
5095	- Μεταφορά στην Επιτήρηση από 5/4/2013.
5101	- Αναστολή διαπραγμάτευσης από 1/9/2015.
5110	- Αναστολή διαπραγμάτευσης από 08/03/2016.
5112	- Μεταφορά στην Κατηγορία Επιτήρησης από 15/04/2016.
5115	- Μεταφορά στην Κατηγορία Επιτήρησης από 15/04/2016.
5123	- Μεταφορά στην Κατηγορία Επιτήρησης από 10/04/2014
5130	- Αναστολή διαπραγμάτευσης από 18/04/2017.
5136	- Αναστολή διαπραγμάτευσης από 02/05/2017.
5141	- Μεταφορά στην Κατηγορία Επιτήρησης από 10/05/2017.
5153	- Αναστολή διαπραγμάτευσης από 03/10/2017.
5154	- Αναστολή διαπραγμάτευσης από 03/10/2017.
5156	- Μεταφορά στην κατηγορία Επιτήρησης από 11/12/2017.
5160	- Μεταφορά στην Κατηγορία Επιτήρησης από 15/04/2016.
5161	- Μεταφορά στην κατηγορία Επιτήρησης από τις 25/11/2011.
5162	- Μεταφορά στην Κατηγορία Επιτήρησης από 21/12/2009.
5165	- Μεταφορά στην Κατηγορία Επιτήρησης από 15/02/2018.
5171	- Αναστολή διαπραγμάτευσης από 30/04/2018.
5172	- Αναστολή διαπραγμάτευσης από 30/04/2018.
5174	- Αναστολή διαπραγμάτευσης από 02/05/2018.
5178	- Μεταφορά στην Κατηγορία Επιτήρησης από 11/05/2018.
5179	- Αναστολή διαπραγμάτευσης από 25/05/2018.
5190	- Μεταφορά στην Κατηγορία Επιτήρησης από 10/04/2012.
5191	- Αναστολή διαπραγμάτευσης από 02/10/2018.
5192	- Αναστολή διαπραγμάτευσης από 02/10/2018.
5193	- Μεταφορά στην κατηγορία Επιτήρησης από 25/10/2018.
5194	- Μεταφορά στην κατηγορία Επιτήρησης από 25/10/2018.
5195	- Μεταφορά στην κατηγορία Επιτήρησης από 27/06/2008
5197	- Μεταφορά στην κατηγορία Επιτήρησης από 07/11/2018.
5205	- Αναστολή διαπραγμάτευσης από 02/05/2019.

Σημειώσεις Χρεογράφων

Κωδικός	Κείμενο σημείωσης
5206	- Αναστολή διαπραγμάτευσης από 02/05/2019.
5207	- Μεταφορά στην Επιτήρηση από 13/05/2019.
5216	- Αναστολή διαπραγμάτευσης από 01/10/2019.
5217	- Αναστολή διαπραγμάτευσης από 01/10/2019.

Στοιχεία Συναλλαγών Πακέτων

Χρεόγραφο	Όγκος πακέτου	Τιμή πακέτου	Αξία πακέτου	Ώρα έγκρισης	Σημείωση
JUMBO (ΚΟ)	198,808	18.66	3,708,763.24	10:33:03	20
ΠΕΙΡΑΙΩΣ ΤΡΑΠΕΖΑ (ΚΟ)	222	3.30	732.60	10:47:08	18
JUMBO (ΚΟ)	25,000	18.69	467,250.00	10:53:28	20
ALPHA BANK (ΚΟ)	300,000	1.85	555,000.00	13:22:34	14
JUMBO (ΚΟ)	35,000	18.70	654,500.00	14:30:47	20
SPACE HELLAS (ΚΟ)	500	5.42	2,710.00	16:33:27	18

Σημειώσεις πακέτων

- 9 - Μέθοδος 6-1 / Ειδική Χρέωση
- 10 - Μέθοδος 6-1 / Ειδική Χρέωση, Αυθημερόν Διακανονισμός
- 14 - Μέθοδος 6-3 / Πακέτο Αποκατάστασης, Ατελής αγορά και Πώληση
- 18 - Μέθοδος 6-2 / SPOT 1
- 19 - Μέθοδος 6-2 / SPOT 2
- 20 - Μέθοδος 6-1 και Μέθοδος 6-1 Αυθημερόν Διακανονισμός
- 21 - Άλλη Προσυμφωνημένη

Στοιχεία Συναλλαγών Δικαιωμάτων

Ημερ. αποκοπής	Έναρξη εξάσκησης	Λήξη εξάσκησης	Λήξη διαπρ/σης	Δικαιώματα	Κατωτ Τιμή	Ανωτ Τιμή	Τιμή κλεισ.	Τελευταία ζήτηση	Τελευταία προσφορά	Όγκος	Πράξεις	Αξία Συναλλαγών
----------------	------------------	----------------	----------------	------------	------------	-----------	-------------	------------------	--------------------	-------	---------	-----------------

Δεν υπάρχουν Συναλλαγές Δικαιωμάτων.

Στοιχεία Συναλλαγών Εκποιήσεων

Χρεόγραφα	Τύπος Χρεογράφου	Όγκος Συναλλαγών	Αριθμός Πράξεων	Αξία Συναλλαγών	Σημείωση
Δεν πραγματοποιήθηκαν Εκποιήσεις Μετοχών.					

Σημειώσεις Εκποιήσεων

- 1 - Κανονική Εκποίηση.
- 2 - Εκποίηση Ενσώματων Ονομαστικών Μετοχών.
- 3 - Εκποίηση Αδιάθετων Κλασματικών Υπολοίπων.

Στοιχεία Συναλλαγών Εκποιήσεων Ενσώματων Ονομαστικών Μετοχών

Χρεόγραφα	Ημερ/νία έναρξης	Ημερ/νία λήξης	Αρχικό πλήθος	Διαθέσιμο πλήθος	Ημερομηνία	Μέση τιμή (ημέρας)	Μέση τιμή (περιόδου)	Αριθμός Πράξεων	Όγκος Συναλλαγών	Αξία Συναλλαγών
-----------	------------------	----------------	---------------	------------------	------------	--------------------	----------------------	-----------------	------------------	-----------------

Δεν πραγματοποιήθηκαν Εκποιήσεις Ενσώματων Ονομαστικών Μετοχών.

Σημειώσεις Εκποιήσεων

Σύμφωνα με την Απόφαση 1/380/04.05.2006 της Επιτροπής Κεφαλαιαγοράς εκποιούνται μέσω του Χρηματιστηρίου Αθηνών με επιμέλεια της εκδότριας εταιρείας, οι ενσώματες ονομαστικές μετοχές που δεν έχουν κατατεθεί στην εκδότρια προς αποϋλοποίηση. Η εκποίηση διενεργείται σύμφωνα με τον τρόπο που ορίζεται στο άρθρο 99Α του Κανονισμού του Χρηματιστηρίου Αθηνών.

Στοιχεία Ενεργητικού Διαπραγματεύσιμων Αμοιβαίων Κεφαλαίων (Δ.Α.Κ.)

	Ημερομηνία συναλλαγών	Δημιουργία / Εξαγορά	Αριθ. Μερ. (T-1)	Νέα Μερ. (T-1)	Εξαγορασθ. Μερ. (T-1)	Μερίδια (T) [1]	Αξία Ενεργητικού [2]	Καθαρή Τιμή	Μέρισμα/Μερίδι	Ημερ. Αποκοπής
#Error										

Σημειώσεις Δ.Α.Κ.

Δεν υπάρχουν Στοιχεία Ενεργητικού για Δ.Α.Κ.

[2] - Περιλαμβάνονται και τα μερίδια που δημιουργήθηκαν / εξαγοράσθηκαν την ημέρα T-1.

Περιγραφή	Στοιχεία
Όνομασία Δ.Α.Κ.	ALPHA ETF FTSE Athex Large Cap
Σύμβολο Δ.Α.Κ. (GR)	ΑΔΑΚ
Σύμβολο Δ.Α.Κ. (EN)	AETF
ISIN Δ.Α.Κ.	GRF000153004
Κατηγορία Διαπραγμάτευσης	Διαπραγματεύσιμα Αμοιβαία Κεφάλαια (Δ.Α.Κ.)
Τύπος Δ.Α.Κ.	Μετοχών
Τρόπος διαχείρισης	Παθητικός
Επενδυτική Στρατηγική	Σκοπός της επενδυτικής πολιτικής του Αμοιβαίου Κεφαλαίου είναι η αναπαραγωγή της αποδόσεως του Δείκτη FTSE/X.A. Large Cap του Χρηματιστηρίου Αθηνών σε όρους Ευρώ, ακολουθώντας πλήρως και πανομοιότυπως τη σύνθεση του υποκείμενου Δείκτη.
Εκδότης	ΑΛΦΑ ASSET MANAGEMENT Α.Ε.Δ.Α.Κ.
Εταιρεία Διαχείρισης	ΑΛΦΑ ASSET MANAGEMENT Α.Ε.Δ.Α.Κ.
Ειδικοί Διαπραγματευτές	ΑΛΦΑ FINANCE Α.Χ.Ε.Π.Ε.Υ. , ΕΘΝΙΚΗ ΧΡΗΜΑΤΙΣΤΗΡΙΑΚΗ Α.Χ.Ε.Π.Ε.Υ.
Θεματοφύλακας	ΑΛΦΑ ΤΡΑΠΕΖΑ Α.Ε.
Σύμβολο Δείκτη (GR)	FTSE
Σύμβολο Δείκτη (EN)	FTSE
Όνομασία Δείκτη	FTSE/X.A. Large Cap
ISIN Δείκτη	GRI99201A006
Κλάσμα Δείκτη [1]	1/100
Αρχική Τιμή Μεριδίου	21.76
Συνολικός Αριθμός Μεριδίων [2]	812,382
Ημερομηνία πρώτης Έκδοσης	14/01/2008
Ημερομηνία έναρξης Διαπραγμάτευσης	24/01/2008
Νόμισμα Διαπραγμάτευσης	ΕΥΡΩ
Νόμισμα Ενεργητικού	ΕΥΡΩ
Αρχική Αξία Ενεργητικού [3]	3,000,000.00
Αριθμ. Μεριδίων για Δημιουργία-Εξαγορά [4]	5,000
Αμοιβή Διαχείρισης	0.375

Σημειώσεις Δ.Α.Κ.

- [1] - Το κλάσμα της τιμής του δείκτη που αποτελεί η τιμή της πρώτης έκδοσης
- [2] - Ο αριθμός μεριδίων που διαπραγματεύθηκαν στο Χρηματιστήριο την ημέρα T
- [3] - Η αξία του ενεργητικού κατά την έκδοση
- [4] - Ο αριθμός μεριδίων που απαιτείται κατά τη διαδικασία δημιουργίας εξαγοράς

ΑΝΑΚΟΙΝΩΣΕΙΣ

ΓΝΩΣΤΟΠΟΙΗΣΕΙΣ ΕΤΑΙΡΕΙΩΝ

RSS Feed: Corporate Announcements
Posted on: 17 January 2020 18:12
Author: ΕΛΛΗΝΙΚΑ ΧΡΗΜΑΤΙΣΤΗΡΙΑ Α.Ε.
Subject: Συναλλαγές της Eurobank Equities (ρυθμιζόμενη πληροφορία ν. 3556/2007)

Full article link: http://dev-www1.helex.gr:8080/el/web/guest/companies-announcements-full-content/-/asset_publisher/bMe2sOcNyQuy/content/id/5327369

Η Εταιρία Ελληνικά Χρηματιστήρια-Χρηματιστήριο Αθηνών Α.Ε. Συμμετοχών (ATHEX) ανακοινώνει με βάση τους ν. 3556/2007 και 3606/2007 ότι η Eurobank Equities Α.Ε.Π.Ε.Υ. την ενημέρωσε ότι πραγματοποίησε τις εξής συναλλαγές:

κ	Ημερομηνία γνωστοποίησης στην ATHEX	Ημερομηνία συναλλαγής	Είδος συναλ.	Ποσότητα	Χρηματοπιστωτικό μέσο	Συνολική α (ευρώ)
	16.01.2020	15.01.2020	Αγορά	289	Μετοχές ΕΧΑΕ (κο)	1.387,20
	17.01.2020	16.01.2020	Αγορά	5.139	Μετοχές ΕΧΑΕ (κο)	25.005,91

Η Eurobank Equities Α.Ε.Π.Ε.Υ. πραγματοποίησε τις ανωτέρω συναλλαγές λόγω της ειδικής διαπραγμάτευσης που έχει αναλάβει στην αγορά παραγώγων σε Συμβόλαια Μελλοντικής Εκπλήρωσης (ΣΜΕ) με υποκείμενο τίτλο την μετοχή της εταιρίας (σύμβολο μετοχής: ΕΧΑΕ).

Η γνωστοποίηση εκ μέρους της Eurobank Equities Α.Ε.Π.Ε.Υ. προς την εταιρεία και ακολούθως από την εταιρία προς τις αρχές της Κεφαλαιαγοράς, γίνεται επειδή ο κ. Κωνσταντίνος Βασιλείου είναι μη εκτελεστικό μέλος του Δ.Σ. της Eurobank Equities Α.Ε.Π.Ε.Υ. ενώ κατέχει ταυτόχρονα τη θέση του Μη Εκτελεστικού Μέλους του Δ.Σ. της ATHEX (υπόχρεο πρόσωπο με βάση το Ν.3340/2005).

RSS Feed: Corporate Announcements
Posted on: 17 January 2020 18:27
Author: ΑΛΦΑ ASSET MANAGEMENT Α.Ε.Δ.Α.Κ.
Subject: ΑΝΑΚΟΙΝΩΣΗ

Full article link: http://dev-www1.helex.gr:8080/el/web/guest/companies-announcements-full-content/-/asset_publisher/bMe2sOcNyQuy/content/id/5327408

Η τιμή για το ΑΔΑΚ για την ημερομηνία 20/01/2020 είναι 24.1289

Για τα στοιχεία ενεργητικού διαπραγματεύσιμου ΑΔΑΚ, παρακαλώ όπως λάβετε υπόψη το επισυναπτόμενο αρχείο.

[Αρχείο](#)

RSS Feed: Corporate Announcements
Posted on: 17 January 2020 18:33
Author: FRIGOGLASS A.B.E.E.
Subject: Η Frigoglass ανακοινώνει την εκλογή νέου Προέδρου της Επιτροπής Ελέγχου

Full article link: http://dev-www1.helex.gr:8080/el/web/guest/companies-announcements-full-content/-/asset_publisher/bMe2sOcNyQuy/content/id/5327432

Η Frigoglass ανακοινώνει την εκλογή νέου Προέδρου της Επιτροπής Ελέγχου.

[Ανακοίνωση](#)

RSS Feed: Corporate Announcements

Posted on: 17 January 2020 18:35

Author: LAVIPHARM A.E.

Subject: ΑΝΑΚΟΙΝΩΣΗ ΡΥΘΜΙΖΟΜΕΝΗΣ ΠΛΗΡΟΦΟΡΙΑΣ ΤΟΥ Ν. 3556/2007: Γνωστοποίηση συναλλαγών

Full article link: http://dev-www1.helex.gr:8080/el/web/guest/companies-announcements-full-content/-/asset_publisher/bMe2sOcNyQuy/content/id/5327450

Παιανία, 17 Ιανουαρίου 2020 - Η Lavipharm A.E., κατ' εφαρμογή του άρθρου 19 του Κανονισμού 596/2014 του Ευρωπαϊκού Κοινοβουλίου και του Συμβουλίου της 16/04/2014, γνωστοποιεί στο επενδυτικό κοινό ότι η T&A Holdings (Luxembourg) sarl, εταιρεία συμφερόντων του Εκτελεστικού Προέδρου της Lavipharm A.E., κ. Αθανάσιου Λαβίδα του Τηλέμαχου, πραγματοποίησε τις ακόλουθες αγορές κοινών ονομαστικών μετοχών εκδόσεως Lavipharm A.E.: στις 13/1/2020, 27.884 μετοχές, αξίας €6.692,16, στις 14/1/2020, 40.000 μετοχές, αξίας €9.200,00, στις 15/1/2020, 2.500 μετοχές, αξίας €570,00, στις 16/1/2020, 29.200 μετοχές, αξίας €6.716,00 και στις 17/1/2020, 56.157 μετοχές, αξίας €12.916,11.

RSS Feed: Corporate Announcements

Posted on: 17 January 2020 19:07

Author: LAVIPHARM A.E.

Subject: ΑΝΑΚΟΙΝΩΣΗ ΡΥΘΜΙΖΟΜΕΝΗΣ ΠΛΗΡΟΦΟΡΙΑΣ ΤΟΥ Ν. 3556/2007: Γνωστοποίηση συναλλαγών (Ορθή Επανάληψη)

Full article link: http://dev-www1.helex.gr:8080/el/web/guest/companies-announcements-full-content/-/asset_publisher/bMe2sOcNyQuy/content/id/5327460

Παιανία, 17 Ιανουαρίου 2020 - Η Lavipharm A.E., κατ' εφαρμογή του άρθρου 19 του Κανονισμού 596/2014 του Ευρωπαϊκού Κοινοβουλίου και του Συμβουλίου της 16/04/2014, γνωστοποιεί στο επενδυτικό κοινό ότι η T&A Holdings (Luxembourg) sarl, εταιρεία συμφερόντων του Εκτελεστικού Προέδρου της Lavipharm A.E., κ. Αθανάσιου Λαβίδα του Τηλέμαχου, πραγματοποίησε τις ακόλουθες αγορές κοινών ονομαστικών μετοχών εκδόσεως Lavipharm A.E.: στις 14/1/2020, 40.000 μετοχές, αξίας Ευρώ 9.200,00, στις 15/1/2020, 2.500 μετοχές, αξίας Ευρώ 570,00, στις 16/1/2020, 29.200 μετοχές, αξίας Ευρώ 6.716,00 και στις 17/1/2020, 56.157 μετοχές, αξίας Ευρώ 12.916,11.

RSS Feed: Corporate Announcements

Posted on: 17 January 2020 19:34

Author: FOLLI-FOLLIE A.E.B.T.E.

Subject: Ανακοίνωση

Full article link: http://dev-www1.helex.gr:8080/el/web/guest/companies-announcements-full-content/-/asset_publisher/bMe2sOcNyQuy/content/id/5327480

Δείτε την ανακοίνωση.

[Ανακοίνωση](#)

RSS Feed: Corporate Announcements

Posted on: 20 January 2020 09:26

Author: ΓΕΚ ΤΕΡΝΑ Α.Ε.

Subject: ΑΓΟΡΑ ΙΔΙΩΝ ΜΕΤΟΧΩΝ

Full article link: http://dev-www1.helex.gr:8080/el/web/guest/companies-announcements-full-content/-/asset_publisher/bMe2sOcNyQuy/content/id/5328545

Η ΓΕΚ ΤΕΡΝΑ Α.Ε., κατ' εφαρμογή του Κανονισμού (ΕΕ) 596/2014 του Ευρωπαϊκού Κοινοβουλίου και του κατ' εξουσιοδότηση Κανονισμού (ΕΕ) 2016/1052 της Επιτροπής, γνωστοποιεί στο Επενδυτικό Κοινό ότι, σύμφωνα με το άρθρο 49 του Ν 4548/2018 όπως τροποποιήθηκε και ισχύει και σε εκτέλεση της από 27/6/2018 απόφασης της Τακτικής Γενικής Συνέλευσης των Μετόχων της Εταιρείας και της από 27/6/2018 απόφασης του Δ.Σ., προέβη την 17/1/2020, μέσω του μέλους του Χ.Α. ΒΕΤΑ ΑΧΕΠΕΥ, σε αγορά 7.284 ιδίων μετοχών με μέση τιμή κτήσης 7,7434 ευρώ ανά μετοχή και συνολική αξία συναλλαγής 56.403,16 ευρώ.

RSS Feed: Corporate Announcements
Posted on: 20 January 2020 09:38
Author: ΕΛΤΡΑΚ Α.Ε.
Subject: ΑΝΑΚΟΙΝΩΣΗ ΡΥΘΜΙΖΟΜΕΝΗΣ ΠΛΗΡΟΦΟΡΙΑΣ ΤΟΥ Ν. 3556/2007: Γνωστοποίηση συναλλαγών

Full article link: http://dev-www1.helex.gr:8080/el/web/guest/companies-announcements-full-content/-/asset_publisher/bMe2sOcNyQuy/content/id/5328555

Ανακοίνωση ρυθμιζόμενης πληροφορίας του Ν. 3556/2007

Η Εταιρεία «ΕΛΤΡΑΚ Α.Ε.» (η «Εταιρεία») ανακοινώνει σύμφωνα με την ισχύουσα νομοθεσία τα ακόλουθα:

Σύμφωνα με το άρθρο 19 του Κανονισμού (ΕΕ) 596/2014 και το Νόμο 3556/2007, η εταιρεία «ELTRAK CP LIMITED», η οποία είναι νομικό πρόσωπο που δύναται να έχει στενούς δεσμούς με τον κ. Alexei Schreier, μέλος του Διοικητικού Συμβουλίου της εταιρείας «ΕΛΤΡΑΚ Α.Ε.» σύμφωνα με τον Κανονισμό (ΕΕ) 596/2014, γνωστοποιεί ότι στις 17.01.2020 απέκτησε, δυνάμει χρηματιστηριακών συναλλαγών, 7.570 μετοχές της Εταιρείας, έναντι συνολικού τιμήματος Ευρώ 24.981.

Νέα Κηφισιά,

20 Ιανουαρίου 2020

RSS Feed: Corporate Announcements

Posted on: 20 January 2020 09:39

Author: ΕΛΤΡΑΚ Α.Ε.

Subject: ΑΝΑΚΟΙΝΩΣΗ

Full article link: http://dev-www1.helex.gr:8080/el/web/guest/companies-announcements-full-content/-/asset_publisher/bMe2sOcNyQuy/content/id/5328565

ΑΝΑΚΟΙΝΩΣΗ

Ανακοινώνεται από την εταιρεία σύμφωνα με τη παρ. 5 του άρθρου 1 του Π.Δ. 82/1996, η πρόθεσή της να συμμετάσχει σε διαδικασία διαγωνισμού που εμπίπτει στις διατάξεις του άρθρου 8 του Ν.3310/2005, όπως αυτές τροποποιήθηκαν και συμπληρώθηκαν με το Ν. 3414/2005. Συγκεκριμένα η εταιρεία προτίθεται να λάβει μέρος σε διαγωνισμό του Δήμου Ελευσίνας με Α.Π. : οικ. 20495/20.12.2019 και τίτλο «ΠΡΟΜΗΘΕΙΑ ΜΕΤΑΦΟΡΙΚΩΝ ΜΕΣΩΝ & ΜΗΧΑΝΗΜΑΤΩΝ ΕΡΓΟΥ».

Το Διοικητικό Συμβούλιο της

ΕΛΤΡΑΚ Α.Ε.

RSS Feed: Corporate Announcements
Posted on: 20 January 2020 09:56
Author: O.T.E. A.E.
Subject: Ανακοίνωση-Αγορά Ιδίων Μετοχών

Full article link: http://dev-www1.helex.gr:8080/el/web/guest/companies-announcements-full-content/-/asset_publisher/bMe2sOcNyQuy/content/id/5328575

Ανακοίνωση-Αγορά Ιδίων Μετοχών

Αθήνα, 20 Ιανουαρίου 2020– Ο Οργανισμός Τηλεπικοινωνιών της Ελλάδος Α.Ε. («ΟΤΕ Α.Ε.» ή «Εταιρεία»), ανακοινώνει ότι στο πλαίσιο του Προγράμματος Επαναγοράς Ιδίων Μετοχών, την 17/01/2020, αγόρασε 40.000 ίδιες μετοχές με μέση τιμή κτήσης €13,7843 ανά μετοχή, συνολικής αξίας € 551.373,42 σύμφωνα με το άρθρο 49 του Ν. 4548/2018 και τις αποφάσεις των αρμοδίων οργάνων της Εταιρείας.

Μετά και την προαναφερόμενη αγορά, η Εταιρεία κατέχει 9.414.943 ίδιες μετοχές, ποσοστό 1,962% του συνόλου των μετοχών της Εταιρείας.

Η ανακοίνωση εκδίδεται σύμφωνα με τον Κανονισμό (ΕΕ) αριθ. 596/2014 του Ευρωπαϊκού Κοινοβουλίου και του Συμβουλίου της 16^{ης} Απριλίου 2014 και τον κατ' εξουσιοδότηση Κανονισμό (ΕΕ) 2016/1052 της Επιτροπής της 8ης Μαρτίου 2016.

RSS Feed: Corporate Announcements

Posted on: 20 January 2020 10:03

Author: ΕΥΡΩΠΑΪΚΗ ΠΙΣΤΗ Α.Ε.Γ.Α.

Subject: ΑΓΟΡΑ ΙΔΙΩΝ ΜΕΤΟΧΩΝ

Full article link: http://dev-www1.helex.gr:8080/el/web/guest/companies-announcements-full-content/-/asset_publisher/bMe2sOcNyQuy/content/id/5328585

Η Εταιρία Ευρωπαϊκή Πίστη ΑΕΓΑ (η Εταιρία), ανακοινώνει στο επενδυτικό κοινό, ότι στο πλαίσιο του Προγράμματος Επαναγοράς Ιδίων Μετοχών, στις 17/01/2020, αγόρασε 5.310 ίδιες μετοχές με μέση τιμή κτήσης 5,023 ευρώ ανά μετοχή, συνολικής αξίας 26.622,40 ευρώ, σύμφωνα με το άρθρο 49 του Ν. 4548/2018 και τις αποφάσεις των αρμοδίων οργάνων της Εταιρίας.

Μετά και την προαναφερόμενη αγορά, η Εταιρία κατέχει πλέον 269.879 ίδιες μετοχές, ποσοστό 0,9812% του συνόλου των μετοχών της Εταιρίας.

Η ανακοίνωση εκδίδεται σύμφωνα με τον Κανονισμό (ΕΕ) αριθ. 596/2014 του Ευρωπαϊκού Κοινοβουλίου και του Συμβουλίου της 16ης Απριλίου 2014 και τον κατ' εξουσιοδότηση Κανονισμό (ΕΕ) 2016/1052 της Επιτροπής της 8ης Μαρτίου 2016.

RSS Feed: Corporate Announcements
Posted on: 20 January 2020 11:14
Author: CORAL A.E.
Subject: Συναλλαγές της ΤΡΑΠΕΖΑΣ OPTIMA BANK A.E. (ρυθμιζόμενη πληροφορία Ν.3556/2007)

Full article link: http://dev-www1.helex.gr:8080/el/web/guest/companies-announcements-full-content/-/asset_publisher/bMe2sOcNyQuy/content/id/5328596

Η CORAL ΑΕ, σύμφωνα με τους Ν. 3556/2007 και 3606/2007, ανακοινώνει ότι η ΤΡΑΠΕΖΑ OPTIMA BANK Α.Ε. την ενημέρωσε ότι στις 17/01/2020 προέβη στις κάτωθι συναλλαγές:

- Αγορά 4 ομολογίες εκδόσεως CORAL ΑΕ συνολικής αξίας ΕΥΡΩ 4.122,00
- Πώληση 100 ομολογίες εκδόσεως CORAL ΑΕ συνολικής αξίας ΕΥΡΩ 104.900,00.

Η γνωστοποίηση εκ μέρους της ΤΡΑΠΕΖΑΣ OPTIMA BANK Α.Ε. προς την Εταιρία και ακολούθως η ανακοίνωση της Εταιρίας προς τις αρχές της Κεφαλαιαγοράς, γίνεται επειδή ο κ. Πέτρος Τζαννετάκης είναι μη εκτελεστικό μέλος του Δ.Σ. της ΤΡΑΠΕΖΑΣ OPTIMA BANK Α.Ε., ενώ κατέχει τη θέση του μη εκτελεστικού μέλους του Δ.Σ. της CORAL ΑΕ.

Ο κ. Πέτρος Τζαννετάκης είναι πρόσωπο υπόχρεο να γνωστοποιεί τις χρηματιστηριακές συναλλαγές του με αντικείμενο ομολογίες εκδόσεως CORAL ΑΕ (άρθρο 19 του Κανονισμού ΕΕ 596/2014).

Μαρούσι, 20 Ιανουαρίου 2020

Το Διοικητικό Συμβούλιο

RSS Feed: Corporate Announcements
Posted on: 20 January 2020 11:33
Author: ΜΟΤΟΡ ΟΪΛ Α.Ε.
Subject: Συναλλαγές της OPTIMA BANK A.E (ρυθμιζόμενη πληροφορία Ν.3556/2007)

Full article link: http://dev-www1.helex.gr:8080/el/web/guest/companies-announcements-full-content/-/asset_publisher/bMe2sOcNyQuy/content/id/5328606

Η ΜΟΤΟΡ ΟΙΛ (ΕΛΛΑΣ) ΔΙΥΛΙΣΤΗΡΙΑ ΚΟΡΙΝΘΟΥ, σύμφωνα με τους Ν. 3556/2007 και 3606/2007, ανακοινώνει ότι η Τράπεζα OPTIMA BANK A.E. την ενημέρωσε ότι πραγματοποίησε τις εξής συναλλαγές:

Ημερομηνία	Συναλλαγή	Ποσότητα	Χρηματοπιστωτικό Μέσο	Αξία (σε ΕΥΡΩ)
17/01/2020	Αγορά	1.039	Μετοχές ΜΟΗ (ΚΟ)	21.307,64
	Πώληση	10.722	Μετοχές ΜΟΗ (ΚΟ)	219.500,38
	Αγορά	8	ΣΜΕ ΜΟΗ ΜΑΡ 2020	16.464,00
	Πώληση	2	ΣΜΕ ΜΟΗ ΜΑΡ 2020	4.120,00

Η Τράπεζα OPTIMA BANK A.E. πραγματοποίησε τις ανωτέρω συναλλαγές λόγω της Ειδικής Διαπραγμάτευσης που έχει αναλάβει στην αγορά παραγώγων σε Συμβόλαια Μελλοντικής Εκπλήρωσης (ΣΜΕ) με υποκείμενο τίτλο την μετοχή της ΜΟΤΟΡ ΟΙΛ (ΕΛΛΑΣ) ΔΙΥΛΙΣΤΗΡΙΑ ΚΟΡΙΝΘΟΥ Α.Ε.

Η γνωστοποίηση εκ μέρους της Τράπεζας OPTIMA BANK A.E. προς την Εταιρία και ακολούθως η ανακοίνωση της Εταιρίας προς τις αρχές της Κεφαλαιαγοράς, γίνεται επειδή ο κ. Πέτρος Τζαννετάκης είναι μη εκτελεστικό μέλος του Δ.Σ. της Τράπεζας OPTIMA BANK A.E., ενώ κατέχει τη θέση του εκτελεστικού μέλους του Δ.Σ. της ΜΟΤΟΡ ΟΙΛ (ΕΛΛΑΣ) ΔΙΥΛΙΣΤΗΡΙΑ ΚΟΡΙΝΘΟΥ Α.Ε. Ο κ. Πέτρος Τζαννετάκης είναι πρόσωπο υπόχρεο να γνωστοποιεί τις χρηματιστηριακές συναλλαγές του με αντικείμενο μετοχές εκδόσεως ΜΟΤΟΡ ΟΙΛ (ΕΛΛΑΣ) ΔΙΥΛΙΣΤΗΡΙΑ ΚΟΡΙΝΘΟΥ Α.Ε. (άρθρο 19 του Κανονισμού ΕΕ 596/2014).

Μαρούσι, 20 Ιανουαρίου 2020

Το Διοικητικό Συμβούλιο

RSS Feed: Corporate Announcements

Posted on: 20 January 2020 12:27

Author: ΑΒΑΞ Α.Ε.

Subject: ΑΝΑΚΟΙΝΩΣΗ ΡΥΘΜΙΖΟΜΕΝΗΣ ΠΛΗΡΟΦΟΡΙΑΣ ΤΟΥ Ν. 3556/2007: Γνωστοποίηση για μεταβολή ποσοστού μετόχων σε επίπεδο δικαιωμάτων ψήφου

Full article link: http://dev-www1.helex.gr:8080/el/web/guest/companies-announcements-full-content/-/asset_publisher/bMe2sOcNyQuy/content/id/5328659

Ανακοίνωση Ρυθμιζόμενης Πληροφορίας –
Γνωστοποίηση Σημαντικών Συμμετοχών σύμφωνα με τον Ν.3556/2007

Η ΑΒΑΞ ΑΕ (η «Εταιρεία») ανακοινώνει σύμφωνα με τις διατάξεις του Ν.3556/2007 και το άρθρο 19 του Κανονισμού (ΕΕ) αριθ. 596/2014 και κατόπιν της από 20.01.2020 γνωστοποίησης που έλαβε από την εταιρεία Savetrans Holdings Limited (η οποία ελέγχεται από τον κο Κωνσταντίνο Κουβαρά, Αναπληρωτή Πρόεδρο του Διοικητικού Συμβουλίου & Εντεταλμένο Σύμβουλο της Εταιρείας), ότι στις 16.01.2020 η εταιρεία Savetrans Holdings Limited απέκτησε δια εισφοράς από τον κο Κωνσταντίνο Κουβαρά την κυριότητα του συνόλου των μετοχών του στην Εταιρεία. Κατόπιν της ανωτέρω μεταβίβασης, η εταιρεία Savetrans Holdings Limited ελέγχει 4.632.289 δικαιώματα ψήφου στην Εταιρεία αντιστοιχούντι σε ποσοστό 5,965% του συνόλου των μετοχών της Εταιρείας ενώ ουδεμία αλλαγή επήλθε στο συνολικό ποσοστό των δικαιωμάτων ψήφου που ελέγχει ο κος Κωνσταντίνος Κουβαράς ο οποίος εξακολουθεί να ελέγχει (έμμεσα πλέον δια της Savetrans Holdings Limited) ποσοστό 5,965% του συνολικού αριθμού των μετοχών και δικαιωμάτων ψήφου της Εταιρείας.

RSS Feed: Corporate Announcements
Posted on: 20 January 2020 12:35
Author: ΝΗΡΕΥΣ Α.Ε.
Subject: Ανακοίνωση σύμφωνα με το άρθρο 24, παράγραφος 2(α) του Ν. 3461/2006

Full article link: http://dev-www1.helex.gr:8080/el/web/guest/companies-announcements-full-content/-/asset_publisher/bMe2sOcNyQuy/content/id/5328689

Σύμφωνα με το άρθρο 24, παράγραφος 2(α) του Ν. 3461/2006, η εταιρεία με την επωνυμία «Andromeda Seafood Sociedad Limitada» δηλώνει ότι, στις 17.01.2020, απέκτησε συνολικά 210.857 κοινές ονομαστικές μετοχές της ανώνυμης εταιρείας με την επωνυμία «ΝΗΡΕΥΣ ΙΧΘΥΟΚΑΛΛΙΕΡΓΕΙΕΣ Α.Ε.» έναντι 0,23 Ευρώ ανά μετοχή.

RSS Feed: Corporate Announcements
Posted on: 20 January 2020 12:36
Author: ΝΗΡΕΥΣ Α.Ε.
Subject: Ανακοίνωση 434/2020 (δεν είναι διαθέσιμη η Ελληνική μετάφραση)

Full article link: http://dev-www1.helex.gr:8080/el/web/guest/companies-announcements-full-content/-/asset_publisher/bMe2sOcNyQuy/content/id/5328699

Αυτή η Ανακοίνωση είναι διαθέσιμη μόνο στα [Αγγλικά](#).

RSS Feed: Corporate Announcements
Posted on: 20 January 2020 12:36
Author: ΝΗΡΕΥΣ Α.Ε.
Subject: Ανακοίνωση 436/2020 (δεν είναι διαθέσιμη η Ελληνική μετάφραση)

Full article link: http://dev-www1.helex.gr:8080/el/web/guest/companies-announcements-full-content/-/asset_publisher/bMe2sOcNyQuy/content/id/5328709

Αυτή η Ανακοίνωση είναι διαθέσιμη μόνο στα [Αγγλικά](#).

RSS Feed: Corporate Announcements
Posted on: 20 January 2020 13:05
Author: ΝΗΡΕΥΣ Α.Ε.
Subject: Ανακοίνωση 437/2020 (δεν είναι διαθέσιμη η Ελληνική μετάφραση)

Full article link: http://dev-www1.helex.gr:8080/el/web/guest/companies-announcements-full-content/-/asset_publisher/bMe2sOcNyQuy/content/id/5328722

Αυτή η Ανακοίνωση είναι διαθέσιμη μόνο στα [Αγγλικά](#).

RSS Feed: Corporate Announcements
Posted on: 20 January 2020 14:22
Author: Ε. ΠΑΙΡΗΣ Α.Β.Ε.Ε.
Subject: ΑΝΑΚΟΙΝΩΣΗ ΓΙΑ ΤΗΝ ΠΡΟΑΝΑΓΓΕΛΙΑ ΓΕΝΙΚΗΣ ΣΥΝΕΛΕΥΣΗΣ

Full article link: http://dev-www1.helex.gr:8080/el/web/guest/companies-announcements-full-content/-/asset_publisher/bMe2sOcNyQuy/content/id/5328746

Π Ρ Ο Σ Κ Λ Η Σ Η

Έκτακτης Γενικής Συνέλευσης Των Μετόχων της Ανώνυμης Εταιρίας

«Ε. ΠΑΪΡΗΣ Ανώνυμος Βιομηχανική και Εμπορική Εταιρία Πλαστικών»

Αριθ. Γ.Ε.ΜΗ. 121724607000

Σύμφωνα με το Νόμο και το Καταστατικό και μετά την από 20.01.2020 απόφασή του, το Διοικητικό Συμβούλιο της εταιρίας με την επωνυμία «Ε. ΠΑΪΡΗΣ Ανώνυμος Βιομηχανική και Εμπορική Εταιρία Πλαστικών» και με Α.Φ.Μ. 094046874 (εφεξής η «**Εταιρία**»), συγκαλεί τους κ.κ. Μετόχους της Εταιρίας σε Έκτακτη Γενική Συνέλευση την 10^η **Φεβρουαρίου 2020, ημέρα Δευτέρα και ώρα 11:00 π.μ.**, στα γραφεία στην έδρα της Εταιρίας στον Ασπρόπυργο Αττικής Θέση Γκορυτσά, Τ.Κ. 19300, προκειμένου οι κ.κ. Μέτοχοι να συζητήσουν και να λάβουν αποφάσεις επί των ακόλουθων θεμάτων Ημερήσιας Διάταξης:

ΘΕΜΑΤΑ ΗΜΕΡΗΣΙΑΣ ΔΙΑΤΑΞΗΣ

1. Έκδοση Εμπραγμάτως Εξασφαλισμένου Κοινού Ομολογιακού Δανείου βάσει των διατάξεων του ν. 4548/2018 και του ν. 3156/2003 ως ισχύουν, ποσού μέχρι ευρώ οκτώ εκατομμυρίων εννιακοσίων εξήντα τεσσάρων χιλιάδων Ευρώ (€8.964.000), υπό την εγγύηση της θυγατρικής εταιρείας «ΕΡΨΗ ΕΛΛΑΣ ΠΛΑΣΤΙΚΕΣ ΣΥΣΚΕΥΑΣΙΕΣ ΒΙΟΜΗΧΑΝΙΚΗ – ΕΜΠΟΡΙΚΗ ΑΝΩΝΥΜΗ ΕΤΑΙΡΕΙΑ» και ορισμός των εξασφαλίσεων που θα παρασχεθούν στους ομολογιούχους δανειστές.

2. Ανάθεση, δυνάμει εντολής και πληρεξουσιότητας στο Διοικητικό Συμβούλιο όπως, κατόπιν διαπραγματεύσεων με τα ενδιαφερόμενα μέρη, εξειδικεύσει τους όρους του κοινού ομολογιακού δανείου, επιλέξει και συμβληθεί με τους ομολογιούχους δανειστές, διορίσει το διαχειριστή πληρωμών και τον εκπρόσωπο των ομολογιούχων και ορίσει τα πρόσωπα που θα υπογράψουν όλες τις συναφείς προς την έκδοση, διάθεση και εκπροσώπηση του ομολογιακού δανείου, συμβάσεις, τις εξασφαλίσεις καθώς και τις

ομολογίες.

3. Εκλογή νέου μέλους της Επιτροπής Ελέγχου.

Σε περίπτωση μη επίτευξης της απαιτούμενης σύμφωνα με τον Νόμο και το Καταστατικό απαρτίας για την λήψη αποφάσεως σε οποιοδήποτε θέμα της αρχικής ημερησίας διάταξης κατά την ημερομηνία της 10^{ης} Φεβρουαρίου 2020, η Γενική Συνέλευση θα συνέλθει εκ νέου σε Επαναληπτική Έκτακτη Γενική Συνέλευση, χωρίς να μεσολαβήσει νεότερη πρόσκληση αυτής, **τη Δευτέρα, 17 Φεβρουαρίου 2020 και ώρα 11:00 π.μ.**, στα γραφεία στην έδρα της Εταιρίας στον Ασπρόπυργο Αττικής Θέση Γκορυσά, Τ.Κ. 19300.

Σύμφωνα με τα άρθρα 121 παρ. 4, 124 παρ. 6 και 128 του ν. 4548/2018, η Εταιρία ενημερώνει τους κ.κ. Μετόχους για τα ακόλουθα:

I. Δικαίωμα συμμετοχής στη Γενική Συνέλευση

Δικαίωμα συμμετοχής και ψήφου στην Έκτακτη Γενική Συνέλευση έχουν μόνο τα φυσικά ή νομικά πρόσωπα που εμφανίζονται ως μέτοχοι της Εταιρίας στο αρχείο του Συστήματος Άυλων Τίτλων (Σ.Α.Τ.) που διαχειρίζεται η Εταιρία «ΕΛΛΗΝΙΚΟ ΚΕΝΤΡΙΚΟ ΑΠΟΘΕΤΗΡΙΟ ΤΙΤΛΩΝ ΑΝΩΝΥΜΗ ΕΤΑΙΡΕΙΑ» (η οποία είναι το Κεντρικό Αποθετήριο Τίτλων που παρέχει υπηρεσίες μητρώου κατά την έννοια της παρ. 6 του άρθρου 124 του ν. 4548/2018) κατά την έναρξη της πέμπτης (5ης) ημέρας πριν από την ημερομηνία συνεδρίασης της Έκτακτης Γενικής Συνέλευσης («Ημερομηνία Καταγραφής»), δηλαδή κατά την ημερομηνία της 5^{ης} Φεβρουαρίου 2020.

Στην Επαναληπτική Γενική Συνέλευση της 17^{ης} Φεβρουαρίου 2020, μπορούν να συμμετάσχουν οι μέτοχοι υπό τις ίδιες ανωτέρω τυπικές προϋποθέσεις. Ειδικότερα, η ιδιότητα του μετόχου πρέπει επίσης να υφίσταται κατά την έναρξη της Ημερομηνίας Καταγραφής, ήτοι την 05.02.2020, δηλαδή της πέμπτης (5ης) ημέρας πριν από την ημέρα της αρχικής συνεδρίασης της Έκτακτης Γενικής Συνέλευσης της 10.02.2020 (αρ. 124 παρ. 6 ν. 4548/2018, δεδομένου ότι η ημερομηνία της επαναληπτικής συνεδρίασης δεν απέχει περισσότερες από τριάντα (30) ημέρες από την αρχική).

Η απόδειξη της μετοχικής ιδιότητας πιστοποιείται ηλεκτρονικά βάσει ενημέρωσης που λαμβάνει η Εταιρία μέσω των συμμετεχόντων και εγγεγραμμένων διαμεσολαβητών στο Κεντρικό Αποθετήριο Τίτλων. Έναντι της Εταιρίας θεωρείται ότι έχει δικαίωμα συμμετοχής και ψήφου στη Γενική Συνέλευση μόνο όποιος φέρει την ιδιότητα του μετόχου κατά την Ημερομηνία Καταγραφής.

Η άσκηση των εν λόγω δικαιωμάτων δεν προϋποθέτει τη δέσμευση των μετοχών του δικαιούχου ούτε την τήρηση άλλης ανάλογης διαδικασίας, η οποία περιορίζει τη δυνατότητα πώλησης και μεταβίβασης αυτών κατά το χρονικό διάστημα που μεσολαβεί ανάμεσα στην Ημερομηνία Καταγραφής και την ημερομηνία της Γενικής Συνέλευσης.

Οι Μέτοχοι μπορούν να συμμετάσχουν στη Γενική Συνέλευση αυτοπροσώπως ή μέσω αντιπροσώπου, κατά τα παρακάτω υπό II εκτεθέντα.

Στο καταστατικό της Εταιρίας προβλέπεται η δυνατότητα συμμετοχής των μετόχων στη Γενική Συνέλευση από απόσταση με ηλεκτρονικά μέσα, χωρίς τη φυσική παρουσία των

μετόχων στον τόπο διεξαγωγής της και της συμμετοχής στην ψηφοφορία δια αλληλογραφίας ή με ηλεκτρονικά μέσα, χωρίς ωστόσο τα παραπάνω να έχουν ακόμη υλοποιηθεί τεχνικά.

II. Διαδικασία για την άσκηση δικαιωμάτων ψήφου μέσω αντιπροσώπων

Οι δικαιούχοι μέτοχοι μπορούν να συμμετέχουν στη Γενική Συνέλευση αυτοπροσώπως ή μέσω νομίμως εξουσιοδοτημένων εκπροσώπων τους. Κάθε μέτοχος μπορεί να διορίζει μέχρι τρεις (3) αντιπροσώπους. Νομικά πρόσωπα μετέχουν στη Γενική Συνέλευση ορίζοντας ως εκπροσώπους τους μέχρι τρία (3) φυσικά πρόσωπα. Η παροχή πληρεξουσιότητας είναι ελεύθερα ανακλητή. Ο αντιπρόσωπος ψηφίζει σύμφωνα με τις οδηγίες του μετόχου εφόσον υφίστανται. Τυχόν μη συμμόρφωση του αντιπροσώπου με τις οδηγίες που έχει λάβει, δεν επηρεάζει το κύρος των αποφάσεων της Γενικής Συνέλευσης, ακόμη και αν η ψήφος του αντιπροσώπου ήταν αποφασιστική για την επίτευξη της πλειοψηφίας.

Έντυπο πληρεξουσιότητας για το διορισμό αντιπροσώπου ή εκπροσώπου είναι διαθέσιμο στους κ.κ. Μετόχους στην ιστοσελίδα της Εταιρίας www.pairis.gr και σε έγχαρτη μορφή από το Τμήμα Εξυπηρέτησης Μετόχων της Εταιρίας. Ο διορισμός και η ανάκληση ή αντικατάσταση του εκπροσώπου ή του αντιπροσώπου γίνεται εγγράφως και υποβάλλονται στα γραφεία της Εταιρίας στην ανωτέρω διεύθυνση τουλάχιστον σαράντα οκτώ (48) ώρες πριν από την ημερομηνία συνεδρίασης της Έκτακτης Γενικής Συνέλευσης των Μετόχων, ήτοι μέχρι την 8^η Φεβρουαρίου 2020 και ώρα 11:00 π.μ.

Ο αντιπρόσωπος μετόχου υποχρεούται να γνωστοποιεί στην Εταιρία πριν την έναρξη της Γενικής Συνέλευσης κάθε γεγονός το οποίο μπορεί να είναι χρήσιμο στους μετόχους για την αξιολόγηση του κινδύνου να εξυπηρετεί ο αντιπρόσωπος άλλα συμφέροντα πλην των συμφερόντων του μετόχου. Σύγκρουση συμφερόντων σύμφωνα με τα ανωτέρω δύναται να προκύπτει ιδίως όταν ο αντιπρόσωπος:

- α) είναι μέτοχος που ασκεί τον έλεγχο της Εταιρίας ή άλλο νομικό πρόσωπο ή οντότητα η οποία ελέγχεται από το μέτοχο αυτόν,
- β) είναι μέλος του Διοικητικού Συμβουλίου ή της εν γένει διοίκησης της Εταιρίας ή μετόχου που ασκεί τον έλεγχο της Εταιρίας, ή άλλου νομικού προσώπου ή οντότητας που ελέγχεται από μέτοχο ο οποίος ασκεί τον έλεγχο της Εταιρίας,
- γ) είναι υπάλληλος ή ορκωτός ελεγκτής της Εταιρίας ή μετόχου που ασκεί τον έλεγχο της Εταιρίας ή άλλου νομικού προσώπου ή οντότητας που ελέγχεται από μέτοχο ο οποίος ασκεί τον έλεγχο της Εταιρίας,
- δ) είναι σύζυγος ή συγγενής πρώτου βαθμού με ένα από τα φυσικά πρόσωπα που αναφέρονται στις περιπτώσεις α' έως γ'.

III. Δικαιώματα μειοψηφίας των μετόχων

Σύμφωνα με τη διάταξη του άρθρ. 121 παρ. 4 του ν. 4548/2018, ενημερώνουμε τους κ.κ. μετόχους ότι, μεταξύ άλλων, έχουν τα ακόλουθα δικαιώματα που προβλέπονται στις διατάξεις των παρ. 2, 3, 6 και 7 του άρθρ. 141 του ν. 4548/2018:

1. Με αίτηση μετόχων, που εκπροσωπούν το ένα εικοστό (1/20) του καταβεβλημένου κεφαλαίου, το Διοικητικό Συμβούλιο υποχρεούται να εγγράψει στην ημερήσια διάταξη Γενικής Συνέλευσης, που έχει ήδη συγκληθεί, πρόσθετα θέματα, αν η σχετική αίτηση περιέλθει στο Διοικητικό Συμβούλιο δεκαπέντε (15) τουλάχιστον ημέρες πριν από τη Γενική Συνέλευση, δηλαδή το αργότερο μέχρι την 25^η Ιανουαρίου 2020. Τα πρόσθετα θέματα πρέπει να δημοσιεύονται ή να γνωστοποιούνται, με ευθύνη του Διοικητικού Συμβουλίου, κατά το άρθρο 122 του ν. 4548/2018, επτά (7) τουλάχιστον ημέρες πριν από τη Γενική Συνέλευση, δηλαδή το αργότερο μέχρι την 2^α Φεβρουαρίου 2020. Η αίτηση για την εγγραφή πρόσθετων θεμάτων στην ημερήσια διάταξη συνοδεύεται από αιτιολόγηση ή από σχέδιο απόφασης προς έγκριση στη Γενική Συνέλευση και η αναθεωρημένη ημερήσια διάταξη δημοσιοποιείται κατά τον ίδιο τρόπο όπως η προηγούμενη ημερήσια διάταξη, δεκατρείς (13) ημέρες πριν από την ημερομηνία της Γενικής Συνέλευσης, δηλαδή το αργότερο μέχρι την 27^η Ιανουαρίου 2020 και ταυτόχρονα τίθεται στη διάθεση των μετόχων στο διαδικτυακό τόπο της Εταιρίας, μαζί με την αιτιολόγηση ή το σχέδιο απόφασης που έχει υποβληθεί από τους μετόχους κατά τα προβλεπόμενα στην παράγραφο 4 του άρθρου 123 του ν. 4548/2018. Αν τα θέματα αυτά δεν δημοσιευθούν, οι αιτούντες μέτοχοι δικαιούνται να ζητήσουν την αναβολή της Έκτακτης Γενικής Συνέλευσης, σύμφωνα με την παράγραφο 5 και να προβούν οι ίδιοι στη δημοσίευση, κατά τα οριζόμενα στο δεύτερο εδάφιο της παρούσας παραγράφου, με δαπάνη της Εταιρίας.
2. Μέτοχοι που εκπροσωπούν το ένα εικοστό (1/20) του καταβεβλημένου κεφαλαίου έχουν το δικαίωμα να υποβάλλουν σχέδια αποφάσεων για θέματα που περιλαμβάνονται στην αρχική ή την τυχόν αναθεωρημένη ημερήσια διάταξη Γενικής Συνέλευσης. Η σχετική αίτηση πρέπει να περιέλθει στο Διοικητικό Συμβούλιο επτά (7) τουλάχιστον ημέρες πριν από την ημερομηνία της Έκτακτης Γενικής Συνέλευσης, δηλαδή το αργότερο μέχρι την 2^α Φεβρουαρίου 2020, τα σχέδια δε αποφάσεων τίθενται στη διάθεση των μετόχων κατά τα οριζόμενα στην παράγραφο 3 του άρθρου 123 του ν. 4548/2018, έξι (6) τουλάχιστον ημέρες πριν από την ημερομηνία της Γενικής Συνέλευσης, δηλαδή το αργότερο μέχρι την 3^η Φεβρουαρίου 2020.
3. Ύστερα από αίτηση οποιουδήποτε μετόχου, που υποβάλλεται στην Εταιρία πέντε (5) τουλάχιστον πλήρεις ημέρες πριν από τη Γενική Συνέλευση, δηλαδή το αργότερο μέχρι την 4^η Φεβρουαρίου 2020, το Διοικητικό Συμβούλιο υποχρεούται να παρέχει στη Γενική Συνέλευση τις αιτούμενες συγκεκριμένες πληροφορίες για τις υποθέσεις της Εταιρίας, στο μέτρο που αυτές είναι σχετικές με τα θέματα της ημερήσιας διάταξης. Υποχρέωση παροχής πληροφοριών δεν υφίσταται, όταν οι σχετικές πληροφορίες διατίθενται ήδη στο διαδικτυακό τόπο της Εταιρίας, ιδίως με τη μορφή ερωτήσεων και απαντήσεων. Επίσης, με αίτηση μετόχων, που εκπροσωπούν το ένα εικοστό (1/20) του καταβεβλημένου κεφαλαίου, το Διοικητικό Συμβούλιο υποχρεούται να ανακοινώνει στη Γενική Συνέλευση, εφόσον είναι τακτική, τα ποσά

που, κατά την τελευταία διετία, καταβλήθηκαν σε κάθε μέλος του Διοικητικού Συμβουλίου ή τους διευθυντές της Εταιρίας, καθώς και κάθε παροχή προς τα πρόσωπα αυτά από οποιαδήποτε αιτία ή σύμβαση της Εταιρίας με αυτούς. Σε όλες τις παραπάνω περιπτώσεις το Διοικητικό Συμβούλιο μπορεί να αρνηθεί την παροχή των πληροφοριών για αποχρώντα ουσιώδη λόγο, ο οποίος αναγράφεται στα πρακτικά. Τέτοιος λόγος μπορεί να είναι, κατά τις περιστάσεις, η εκπροσώπηση των αιτούντων μετόχων στο Διοικητικό Συμβούλιο, σύμφωνα με τα άρθρα 79 ή 80 του ν. 4548/2018. Στις περιπτώσεις της παρούσας παραγράφου το Διοικητικό Συμβούλιο μπορεί να απαντήσει ενιαία σε αιτήσεις μετόχων με το ίδιο περιεχόμενο.

4. Ύστερα από αίτηση μετόχων, που εκπροσωπούν το ένα δέκατο (1/10) του καταβεβλημένου κεφαλαίου η οποία υποβάλλεται στην Εταιρία πέντε (5) τουλάχιστον πλήρεις ημέρες πριν από την Έκτακτη Γενική Συνέλευση, δηλαδή το αργότερο μέχρι την 4^η Φεβρουαρίου 2020, το Διοικητικό Συμβούλιο υποχρεούται να παρέχει στη Γενική Συνέλευση πληροφορίες για την πορεία των εταιρικών υποθέσεων και την περιουσιακή κατάσταση της Εταιρίας. Το Διοικητικό Συμβούλιο μπορεί να αρνηθεί την παροχή των πληροφοριών για αποχρώντα ουσιώδη λόγο, ο οποίος αναγράφεται στα πρακτικά. Τέτοιος λόγος μπορεί να είναι, κατά τις περιστάσεις, η εκπροσώπηση των αιτούντων μετόχων στο Διοικητικό Συμβούλιο σύμφωνα με τα άρθρα 79 ή 80, εφόσον τα αντίστοιχα μέλη του Διοικητικού Συμβουλίου έχουν λάβει τη σχετική πληροφόρηση κατά τρόπο επαρκή.

Σε όλες τις ανωτέρω αναφερόμενες περιπτώσεις οι αιτούντες μέτοχοι οφείλουν να αποδεικνύουν τη μετοχική τους ιδιότητα και, εκτός από τις περιπτώσεις του πρώτου εδαφίου της παρ. 3 του άρθρ. 141 του ν. 4548/2018, τον αριθμό των μετοχών που κατέχουν κατά την άσκηση του σχετικού δικαιώματος.

Η απόδειξη της μετοχικής ιδιότητας για την άσκηση των ανωτέρων δικαιωμάτων, γίνεται βάσει ενημέρωσης που λαμβάνει η Εταιρία, από την ανώνυμη Εταιρία με την επωνυμία «Ελληνικό Κεντρικό Αποθετήριο Τίτλων Ανώνυμη Εταιρία» η οποία διαχειρίζεται το Σύστημα Άυλων Τίτλων που είναι το μητρώο κεντρικού αποθετηρίου τίτλων κατά την έννοια της παρ. 5 του άρθρ. 40 του ν. 4548/2018.

Οι πληροφορίες σχετικά με την άσκηση των δικαιωμάτων μειοψηφίας των παρ. 2, 3, 6 και 7 του άρθρου 141 του ν. 4548/2018 είναι διαθέσιμα σε ηλεκτρονική μορφή στην ιστοσελίδα της Εταιρίας (www.pairis.gr).

IV. Διαθέσιμα έγγραφα και πληροφορίες

Οι πληροφορίες των παρ. 3 και 4 του άρθρου 123 του ν. 4548/2018 και συγκεκριμένα, η Πρόσκληση για την σύγκληση της Έκτακτης Γενικής Συνέλευσης, ο συνολικός αριθμός των μετοχών και των δικαιωμάτων ψήφου που οι μετοχές ενσωματώνουν κατά την ημερομηνία της Πρόσκλησης, τα έντυπα για την άσκηση δικαιώματος ψήφου μέσω αντιπροσώπου, τα έγγραφα που πρόκειται να υποβληθούν στην Έκτακτη Γενική Συνέλευση, τα σχέδια αποφάσεων για τα θέματα της προτεινόμενης ημερήσιας διάταξης, καθώς και οι πληροφορίες σχετικά με την άσκηση των δικαιωμάτων μειοψηφίας των παρ. 2, 3, 6 και 7 του άρθρου 141 του ν. 4548/2018 είναι διαθέσιμα σε ηλεκτρονική μορφή στην ιστοσελίδα της Εταιρίας (www.pairis.gr) και σε έγχαρτη μορφή τα γραφεία της Εταιρίας τα οποία

βρίσκονται στην Θέση Γκορυτσά στον Ασπρόπυργο, τηλ, 210- 5515500), από όπου οι μέτοχοι μπορούν να λαμβάνουν αντίγραφα.

Ασπρόπυργος, 20.01.2020

Το Διοικητικό Συμβούλιο

**ΑΒΑΞ ΑΝΩΝΥΜΗ ΕΤΑΙΡΕΙΑ - ΕΡΓΟΛΗΠΤΙΚΗ - ΤΟΥΡΙΣΤΙΚΗ – ΕΜΠΟΡΙΚΗ - ΒΙΟΜΗΧΑΝΙΚΗ –
ΟΙΚΟΔΟΜΙΚΩΝ ΥΛΙΚΩΝ ΚΑΙ ΜΗΧΑΝΗΜΑΤΩΝ**

ΑΝΑΚΟΙΝΩΣΗ ΔΙΑΘΕΣΗΣ ΕΝΗΜΕΡΩΤΙΚΟΥ ΔΕΛΤΙΟΥ

Η «ΑΒΑΞ ΑΝΩΝΥΜΗ ΕΤΑΙΡΕΙΑ - ΕΡΓΟΛΗΠΤΙΚΗ - ΤΟΥΡΙΣΤΙΚΗ – ΕΜΠΟΡΙΚΗ - ΒΙΟΜΗΧΑΝΙΚΗ – ΟΙΚΟΔΟΜΙΚΩΝ ΥΛΙΚΩΝ ΚΑΙ ΜΗΧΑΝΗΜΑΤΩΝ» (εφεξής η «Εταιρεία») ανακοινώνει, σύμφωνα με τον κατ' εξουσιοδότηση Κανονισμό 2016/301 της Επιτροπής των Ευρωπαϊκών Κοινοτήτων και το ν.3401/2005, όπως ισχύουν, ότι από την 21.01.2020 θέτει στη διάθεση του επενδυτικού κοινού το εγκριθέν δυνάμει της από 20.01.2020 συνεδρίασης του Διοικητικού Συμβουλίου της Επιτροπής Κεφαλαιαγοράς Ενημερωτικό Δελτίο αναφορικά με τη δημόσια προσφορά των 66.666.666 νέων, κοινών, μετά ψήφου ονομαστικών μετοχών της (εφεξής οι «**Νέες Μετοχές**»), που θα εκδοθούν στο πλαίσιο της αύξησης του μετοχικού της κεφαλαίου με καταβολή μετρητών και με δικαίωμα προτίμησης υπέρ των παλαιών μετόχων και θα εισαχθούν προς διαπραγμάτευση στη Ρυθμιζόμενη Αγορά του Χρηματιστηρίου Αθηνών (εφεξής το «**Χ.Α.**»), σύμφωνα με την από 26.09.2019 απόφαση της Έκτακτης Γενικής Συνέλευσης των μετόχων της Εταιρείας, σε συνδυασμό με την από 15.01.2020 απόφαση του Διοικητικού Συμβουλίου της Εταιρείας (εφεξής η «**Αύξηση**»).

Πληροφορίες αναφορικά με τη διαδικασία άσκησης των δικαιωμάτων προτίμησης και των δικαιωμάτων προεγγραφής από τους επενδυτές παρατίθενται στην ενότητα 4.4 «Διαδικασία Άσκησης Δικαιωμάτων Προτίμησης» του Ενημερωτικού Δελτίου.

Κατωτέρω, παρατίθεται το αναμενόμενο χρονοδιάγραμμα της ολοκλήρωσης της Αύξησης:

Γεγονός	Ημερομηνία
Έγκριση Ενημερωτικού Δελτίου από το Δ.Σ. της Επιτροπής Κεφαλαιαγοράς	20/01/2020
Έγκριση από το Χρηματιστήριο Αθηνών της εισαγωγής προς διαπραγμάτευση των δικαιωμάτων προτίμησης	20/01/2020
Δημοσίευση στο Ημερήσιο Δελτίο Τιμών του Χ.Α. της ανακοίνωσης για την ημερομηνία αποκοπής των δικαιωμάτων προτίμησης και την περίοδο άσκησης και διαπραγμάτευσης των δικαιωμάτων προτίμησης	20/01/2020
Δημοσίευση της ανακοίνωσης για τη διάθεση του Ενημερωτικού Δελτίου στο Ημερήσιο Δελτίο Τιμών του Χ.Α. και στην ιστοσελίδα της Εταιρείας	21/01/2020
Δημοσίευση Ενημερωτικού Δελτίου (ανάρτηση στην ιστοσελίδα της Εκδότριας, της Επιτροπής Κεφαλαιαγοράς και του Χ.Α.)	21/01/2020
Αποκοπή δικαιωμάτων προτίμησης – Προσαρμογή τιμής	22/01/2020
Ημερομηνία προσδιορισμού δικαιούχων στην αύξηση (record date)	23/01/2020

Πίστωση από το Χ.Α. των δικαιωμάτων προτίμησης στους λογαριασμούς των δικαιούχων στο Σ.Α.Τ.	24/01/2020
Έναρξη διαπραγμάτευσης και άσκησης δικαιωμάτων προτίμησης	27/01/2020
Λήξη διαπραγμάτευσης δικαιωμάτων προτίμησης	05/02/2020
Λήξη περιόδου άσκησης δικαιωμάτων προτίμησης	10/02/2020
Δημοσίευση ανακοίνωσης για το ποσοστό κάλυψης της Αύξησης που προήλθε από την άσκηση δικαιωμάτων και για την ύπαρξη τυχόν αδιάθετων μετοχών στο Η.Δ.Τ. του Χ.Α., στην ιστοσελίδα του Χ.Α. και στην ιστοσελίδα της Εταιρείας	12/02/2020
Έγκριση εισαγωγής των νέων μετοχών. από το Χ.Α. *	13/02/2020
Δημοσίευση στο Η.Δ.Τ. του Χ.Α. της ανακοίνωσης για την ημερομηνία έναρξης διαπραγμάτευσης των νέων μετοχών	13/02/2020
Έναρξη διαπραγμάτευσης νέων μετοχών από την Αύξηση Μετοχικού Κεφαλαίου	17/02/2020

** Τελεί υπό την αίρεση της σύγκλησης των Επιτροπών του Χ.Α. κατά τις ανωτέρω ημερομηνίες*

Σημειώνεται ότι το παραπάνω χρονοδιάγραμμα εξαρτάται από πολλούς αστάθμητους παράγοντες και ενδέχεται να μεταβληθεί. Σε κάθε περίπτωση θα υπάρξει ενημέρωση του επενδυτικού κοινού με σχετική ανακοίνωση της Εταιρείας.

Το Ενημερωτικό Δελτίο, όπως εγκρίθηκε από το Διοικητικό Συμβούλιο της Επιτροπής Κεφαλαιαγοράς στις 20.01.2020, θα είναι διαθέσιμο από τις 21.01.2020 σε ηλεκτρονική μορφή:

- στην ιστοσελίδα του Χρηματιστηρίου Αθηνών (<https://www.athexgroup.gr/el/web/guest/company-prospectus/-/select-company/142>),
- της Επιτροπής Κεφαλαιαγοράς (www.hcmc.gr/el_GR/web/portal/elib/deltia),
- της Εταιρείας <http://www.jp-avax.gr/default.aspx?pid=335&CTID=203>,

Επίσης, το Ενημερωτικό Δελτίο, εφόσον ζητείται από τους επενδυτές, δύναται να τους χορηγηθεί δωρεάν κατόπιν αιτήσεώς τους, κατά τη διάρκεια της περιόδου άσκησης των δικαιωμάτων προτίμησης, σε έντυπη μορφή από τα γραφεία της Εταιρείας (Αμαρουσίου-Χαλανδρίου 16, Τ.Κ 151 25, Μαρούσι).

Για περισσότερες πληροφορίες οι κ.κ. μέτοχοι μπορούν να απευθύνονται στα γραφεία της Εταιρείας επί της Αμαρουσίου-Χαλανδρίου 16, ΤΚ 151 25, Μαρούσι (Τμήμα Εξυπηρέτησης Μετόχων, Αρμόδιοι: κος Α. Κιοσκλής και κα Ε. Μιχαηλάρη, τηλ. 2106375000)

Μαρούσι, 20 Ιανουαρίου 2020

ΑΒΑΞ ΑΝΩΝΥΜΗ ΕΤΑΙΡΕΙΑ - ΕΡΓΟΛΗΠΤΙΚΗ - ΤΟΥΡΙΣΤΙΚΗ – ΕΜΠΟΡΙΚΗ - ΒΙΟΜΗΧΑΝΙΚΗ – ΟΙΚΟΔΟΜΙΚΩΝ ΥΛΙΚΩΝ ΚΑΙ ΜΗΧΑΝΗΜΑΤΩΝ

ΑΥΞΗΣΗ ΜΕΤΟΧΙΚΟΥ ΚΕΦΑΛΑΙΟΥ ΜΕ ΚΑΤΑΒΟΛΗ ΜΕΤΡΗΤΩΝ ΚΑΙ ΕΚΔΟΣΗ ΝΕΩΝ ΜΕΤΟΧΩΝ ΜΕ ΔΙΚΑΙΩΜΑ ΠΡΟΤΙΜΗΣΗΣ ΥΠΕΡ ΤΩΝ ΠΑΛΑΙΩΝ ΜΕΤΟΧΩΝ

ΑΠΟΚΟΠΗ ΔΙΚΑΙΩΜΑΤΟΣ ΠΡΟΤΙΜΗΣΗΣ : 22.01.2020

ΠΕΡΙΟΔΟΣ ΑΣΚΗΣΗΣ ΔΙΚΑΙΩΜΑΤΟΣ ΠΡΟΤΙΜΗΣΗΣ: 27.01.2020 – 10.02.2020

ΠΕΡΙΟΔΟΣ ΔΙΑΠΡΑΓΜΑΤΕΥΣΗΣ ΔΙΚΑΙΩΜΑΤΟΣ ΠΡΟΤΙΜΗΣΗΣ: 27.01.2020 - 05.02.2020

Η εταιρεία «**ΑΒΑΞ ΑΝΩΝΥΜΗ ΕΤΑΙΡΕΙΑ - ΕΡΓΟΛΗΠΤΙΚΗ - ΤΟΥΡΙΣΤΙΚΗ – ΕΜΠΟΡΙΚΗ - ΒΙΟΜΗΧΑΝΙΚΗ – ΟΙΚΟΔΟΜΙΚΩΝ ΥΛΙΚΩΝ ΚΑΙ ΜΗΧΑΝΗΜΑΤΩΝ**» (στο εξής η «**Εταιρεία**») γνωστοποιεί προς τους κυρίους μετόχους τα ακόλουθα:

Δυνάμει της από 26.09.2019 απόφασης της Επαναληπτικής Έκτακτης Γενικής Συνέλευσης των μετόχων της Εταιρείας σε συνδυασμό με την από 15.01.2020 απόφαση του Διοικητικού Συμβουλίου της Εταιρείας αποφασίστηκε, μεταξύ άλλων, η αύξηση του μετοχικού κεφαλαίου της Εταιρείας μέχρι του ποσού €19.999.999,80 με καταβολή μετρητών και δικαίωμα προτίμησης υπέρ των παλαιών μετόχων σε αναλογία 0,85849970735 νέες μετοχές για κάθε 1 υφιστάμενη μετοχή. Ειδικότερα, αποφασίστηκε να εκδοθούν και διατεθούν μέσω δημόσιας προσφοράς έως 66.666.666 νέες κοινές άυλες ονομαστικές μετά ψήφου μετοχές ονομαστικής αξίας €0,30 εκάστη (οι «**Νέες Μετοχές**») και τιμή διάθεσης €0,30 (η «**Τιμή Διάθεσης**») για κάθε μία νέα μετοχή (εφεξής η «**Αύξηση**»).

Μετά την ολοκλήρωση της Αύξησης, και σε περίπτωση που αυτή καλυφθεί πλήρως, το μετοχικό κεφάλαιο της Εταιρείας θα ανέρχεται σε €43.296.454,80 και θα διαιρείται σε 144.321.516 μετοχές, ονομαστικής αξίας €0,30 εκάστη. Τα συνολικά αντληθέντα κεφάλαια της Αύξησης, σε περίπτωση πλήρους κάλυψης, θα ανέλθουν σε €19.999.999,80.

Την 09.10.2019 καταχωρήθηκε στο Γ.Ε.ΜΗ. με Κωδικό Αριθμό Καταχώρησης 1806528 η με αριθμό 102005/09-10-2019 (ΑΔΑ: 6ΚΛΔ465ΧΙ8-ΞΔΕ) απόφαση του Υπουργείου Ανάπτυξης και Επενδύσεων με την οποία εγκρίθηκε η αύξηση του μετοχικού κεφαλαίου με καταβολή μετρητών και η σχετική τροποποίηση του άρθρου 5 του Καταστατικού της Εταιρείας.

Αποκοπή και περίοδος διαπραγμάτευσης Δικαιώματος Προτίμησης

Ως ημερομηνία αποκοπής του δικαιώματος προτίμησης στην Αύξηση με καταβολή μετρητών ορίζεται η 22.01.2020. Από την ίδια ημερομηνία (22.01.2020), οι υφιστάμενες μετοχές της Εταιρείας θα είναι διαπραγματεύσιμες στο Χρηματιστήριο Αθηνών (το «**Χ.Α.**») χωρίς το δικαίωμα συμμετοχής στην Αύξηση και η τιμή εκκίνησης των υφιστάμενων μετοχών της Εταιρείας στο Χ.Α. θα διαμορφωθεί σύμφωνα με τον Κανονισμό του Χ.Α., σε συνδυασμό με την υπ' αριθ. 26 Απόφαση του Διοικητικού Συμβουλίου του Χ.Α., όπως ισχύει.

Η Τιμή Διάθεσης των Νέων Μετοχών δύναται να είναι ανώτερη της χρηματιστηριακής τιμής κατά τον χρόνο αποκοπής του δικαιώματος προτίμησης, σύμφωνα με τις διατάξεις του Κανονισμού του Χ.Α.

Δικαιούχοι των δικαιωμάτων προτίμησης είναι οι Μέτοχοι που θα είναι εγγεγραμμένοι στα αρχεία του Συστήματος Άυλων Τίτλων (το «Σ.Α.Τ.») την 23.01.2020 (record date) για την Εταιρεία καθώς και όσοι αποκτήσουν δικαιώματα προτίμησης κατά την περίοδο διαπραγμάτευσης των εν λόγω δικαιωμάτων στο Χ.Α.

Η περίοδος άσκησης του δικαιώματος προτίμησης ορίζεται από την 27.01.2020 έως και την 10.02.2020.

Η έναρξη διαπραγμάτευσης των δικαιωμάτων στο ηλεκτρονικό σύστημα συναλλαγών του Χ.Α. συμπίπτει με την έναρξη της περιόδου άσκησής τους.

Επισημαίνεται, ότι η διαπραγμάτευση των δικαιωμάτων δεν θα είναι δυνατή τις τελευταίες τρεις (3) εργάσιμες ημέρες πριν από τη λήξη της περιόδου άσκησής τους.

Ως λήξη της διαπραγμάτευσης των δικαιωμάτων στο ηλεκτρονικό σύστημα συναλλαγών του Χ.Α. ορίζεται η λήξη της συνεδρίασης της 05.02.2020.

Τα δικαιώματα προτίμησης για την απόκτηση Νέων Μετοχών είναι μεταβιβάσιμα και θα αποτελούν αντικείμενο διαπραγμάτευσης στο Χ.Α. Τα δικαιώματα θα είναι πιστωμένα στους Λογαριασμούς της Μεριδας κάθε δικαιούχου στο Σ.Α.Τ., την ημερομηνία έναρξης διαπραγμάτευσής τους. Τα δικαιώματα που δεν θα ασκηθούν μέχρι τη λήξη της περιόδου άσκησης (δηλαδή έως και την 10.02.2020) παύουν να ισχύουν.

Η άσκηση του δικαιώματος προτίμησης θα γίνεται τις εργάσιμες ημέρες και ώρες, καθόλη τη διάρκεια της περιόδου άσκησης των δικαιωμάτων προτίμησης, είτε μέσω των χειριστών των λογαριασμών αξιών των μετόχων (Χρηματιστηριακή Εταιρεία ή Θεματοφυλακή Τραπέζης), είτε απευθείας στα καταστήματα της Alpha Bank (για τους μετόχους που δεν επιθυμούν να τα ασκήσουν μέσω των χειριστών τους). Οι μέτοχοι που επιθυμούν να ασκήσουν τα δικαιώματά τους μέσω των χειριστών τους θα αιτούνται την άσκηση των δικαιωμάτων τους από το χειριστή τους.

Για την άσκηση των δικαιωμάτων προτίμησης μέσω της Alpha Bank, οι κάτοχοι δικαιωμάτων προτίμησης θα τα ασκούν, με την προσκόμιση της σχετικής Βεβαίωσης Δέσμευσης Δικαιωμάτων της «Ελληνικό Κεντρικό Αποθετήριο Τίτλων Ανώνυμη Εταιρεία» (ΕΛ.Κ.Α.Τ.) και την ταυτόχρονη καταβολή του αντιτίμου των Νέων Μετοχών που αντιστοιχούν στο ασκούμενο δικαίωμα προτίμησης.

Ειδικότερα, για την άσκηση του δικαιώματος προτίμησης στα καταστήματα της Alpha Bank οι κάτοχοί τους θα πρέπει να ακολουθήσουν την εξής διαδικασία:

α) Να προσκομίσουν την αστυνομική τους ταυτότητα, τον αριθμό του φορολογικού τους μητρώου, την εκτύπωση των στοιχείων Σ.Α.Τ. καθώς και τη σχετική Βεβαίωση Δέσμευσης Δικαιωμάτων για άσκηση δικαιώματος προτίμησης, την οποία θα πρέπει να αναζητήσουν από το χειριστή του λογαριασμού τους

β) Να δηλώσουν κατά την άσκηση των δικαιωμάτων τους τον αριθμό μερίδας επενδυτή Σ.Α.Τ., τον αριθμό λογαριασμού αξιών στο Σ.Α.Τ. και τον εξουσιοδοτημένο χειριστή του λογαριασμού αξιών τους στον οποίο επιθυμούν να καταχωρηθούν οι Νέες Μετοχές που αντιστοιχούν στο ασκούμενο δικαίωμα προτίμησης.

γ) Να καταβάλουν, σε ειδικό τραπεζικό λογαριασμό που έχει ανοιχτεί για την Αύξηση, το συνολικό αντίτιμο των Νέων Μετοχών που αντιστοιχούν στο ασκούμενο δικαίωμα προτίμησής τους.

Η καταβολή του ως άνω ποσού θα γίνεται, είτε με κατάθεση μετρητών στον ειδικό τραπεζικό λογαριασμό που έχει ανοιχτεί ειδικά για την Αύξηση αυτή είτε με χρέωση λογαριασμού καταθέσεων που τυχόν τηρεί ο μέτοχος στην Alpha Bank κατά ποσό ίσο με το συνολικό αντίτιμο των Νέων Μετοχών που αντιστοιχούν στο ασκούμενο δικαίωμα προτίμησης και εν συνεχεία ισόποση πίστωση του ανωτέρω ειδικού λογαριασμού της Αύξησης.

Σύμφωνα με την απόφαση της από 26.09.2019 Έκτακτης Γενικής Συνέλευσης των μετόχων της Εταιρείας, κλασματικές μετοχές δεν θα εκδοθούν. Για το λόγο αυτό, συστήνεται στους μετόχους όπως συγκεντρώσουν μέσω του Χ.Α. αριθμό μετοχών ή δικαιωμάτων προτίμησης που κατά την άσκηση των δικαιωμάτων προτίμησης να παράγουν ακέραιο αριθμό Νέων Μετοχών.

Μετά την άσκηση των δικαιωμάτων προτίμησής τους, οι εγγραφόμενοι θα λαμβάνουν σχετική απόδειξη, η οποία δεν αποτελεί προσωρινό τίτλο και δεν είναι διαπραγματεύσιμη. Τα δικαιώματα προτίμησης, τα οποία δεν θα ασκηθούν μέχρι τη λήξη της προθεσμίας των εγγραφών, αποσβένονται και παύουν να ισχύουν.

Οι επενδυτές που ασκούν δικαιώματα προτίμησης δεν επιβαρύνονται με κόστη εκκαθάρισης και πίστωσης των Νέων Μετοχών τους και με οποιοδήποτε άλλο κόστος. Για την αγορά δικαιωμάτων προτίμησης ο αγοραστής επιβαρύνεται με τα προβλεπόμενα έξοδα που έχει συμφωνήσει με την Α.Χ.Ε.Π.Ε.Υ. ή την τράπεζα που συνεργάζεται για την ως άνω αγορά καθώς και με τις χρεώσεις (μεταβιβαστικά) που ισχύουν από την ΕΛ.Κ.Α.Τ.

Οι Νέες Μετοχές, θα αποδοθούν στους δικαιούχους σε άυλη μορφή με πίστωση στη Μεριδα και στο Λογαριασμό Αξιών στο Σ.Α.Τ., που έχει δηλωθεί από τους δικαιούχους.

Ενημερωτικό Δελτίο

Το Ενημερωτικό Δελτίο για την αύξηση του μετοχικού κεφαλαίου της Εταιρείας, όπως εγκρίθηκε από το Δ.Σ. της Επιτροπής Κεφαλαιαγοράς στις 20.01.2020 και θα είναι διαθέσιμο στο επενδυτικό κοινό στις 21.01.2020 σε ηλεκτρονική μορφή:

- στην ιστοσελίδα του Χρηματιστηρίου Αθηνών (<https://www.athexgroup.gr/el/web/guest/company-prospectus/-/select-company/142>)
- της Επιτροπής Κεφαλαιαγοράς (www.hcmc.gr/el_GR/web/portal/elib/deltia),
- της Εταιρείας (<http://www.jp-avax.gr/default.aspx?pid=335&CTID=203>),

Επίσης, το Ενημερωτικό Δελτίο, εφόσον ζητείται από τους επενδυτές, δύναται να τους χορηγηθεί δωρεάν κατόπιν αιτήσεώς τους, κατά τη διάρκεια της περιόδου άσκησης των δικαιωμάτων προτίμησης, σε έντυπη μορφή από τα γραφεία της Εταιρείας (Αμαρουσίου-Χαλανδρίου 16, Τ.Κ 151 25, Μαρούσι).

Η ημερομηνία έναρξης διαπραγμάτευσης των Νέων Μετοχών στο Χ.Α., μετά την ολοκλήρωση της αύξησης του μετοχικού κεφαλαίου, θα αποφασιστεί από την Εταιρεία και θα γνωστοποιηθεί με νεώτερη ανακοίνωση, σύμφωνα με την κείμενη νομοθεσία.

Για την εισαγωγή προς διαπραγμάτευση των Νέων Μετοχών απαιτείται η προηγούμενη έγκριση του Χ.Α.

Για περισσότερες πληροφορίες οι κ.κ. Μέτοχοι μπορούν να απευθύνονται στα γραφεία της Εταιρείας επί της Αμαρουσίου-Χαλανδρίου 16, Τ.Κ 151 25, Μαρούσι (Τμήμα Εξυπηρέτησης Μετόχων, Αρμόδιοι: κος Α. Κιοσκλής και κα Ε. Μιχαηλάρη, τηλ. 2106375000).

Μαρούσι, 20 Ιανουαρίου 2020

Ομολογιακά Δάνεια Επιχειρήσεων – Οργανωμένη Αγορά (Μετατρέψιμα)

Πλήθος Εισηγμένων Ομολογίων	Ονομαστική αξία	Τιμή έκδοσης	Σημερινό επιτόκιο	Ημερ. λήξης	Διάρκεια (έτη)	Σημείωση	Τοκομερίδιο		Μον. Διαπρα.	Ομόλογα Επιχειρήσεων	Κατωτ Τιμή	Ανωτ Τιμή	Τιμή κλεισ.	Προηγ. Κλείσιμο-ημέρια	Όγκος	Αξία Συναλλαγών	Τελευταία εντολή			Μεγ έτους	
							Κοινό	Προτιμησιακό									Τιμή	Αγορ./ Πώλ.	Ημερομηνία		λαχ
171,268,704	0.30	0.30	1.00	11/10/2025	9	---	14	---	1	FORTHNET Α.Ε. (Μ.Ο.Δ.)	---	---	---	---	---	---	1.0000	A	23/10/2019	100.0000	100.0000

Σημειώσεις Εταιρικών Ομολόγων

Ο Όγκος Συναλλαγών υπολογίζεται ως (Τεμάχια) * (Ονομαστική Τιμή). Η Αξία Συναλλαγών υπολογίζεται ως (Τεμάχια) * (Ονομαστική Τιμή) * (Τιμή %) + (Δεδουλευμένοι Τόκοι).

Οι τιμές συναλλαγών των ομολόγων υπολογίζονται ως ποσοστό επί τοις εκατό (%) της ονομαστικής τους τιμής.

Όλα τα ομόλογα έχουν Ονομαστική Αξία εκπεφρασμένη σε Ευρώ (εκτός εάν σημειώνεται διαφορετικά).

Ομολογιακά Δάνεια Επιχειρήσεων – Οργανωμένη Αγορά (Μη Μετατρέψιμα)

Πλήθος Εισηγμένων Ομολογιών	Ονομαστική αξία	Τιμή έκδοσης	Σημερινό επιτόκιο	Ημερ. λήξης	Διάρκεια (έτη)	Σημείωση	Τοκομερίδιο		Μον. Διασπ.	Ομόλογα Επιχειρήσεων	Δεδ. Τόκος	Αποδ./Λήξη	Κατωτ Τιμή	Ανωτ Τιμή	Τιμή κλειστ.	Προηγ. Κλείσιμο-ημ/νία	Όγκος	Αξία Συναλλαγών	Τελευταία εντολή			Μεγ έτους		
							Κοινό	Προτιμησιακό											Τιμή	Αγορ./ Πώλ.	Ημερομηνία		λαχ έτους	
175,000	1,000.00	1,000.00	3.40	26/07/2024	5	---	1	---	1	ΑΤΤΙCΑ Α.Ε. ΣΥΜΜΕΤΟΧΩΝ (Μη μετατρέψιμο)	17.0000	3.6630	98.1000	98.9000	98.7277	98.0500	17/01/2020	75,000	75,320.80	98.1000	A	20/01/2020	98.0001	100.0000
300,000	1,000.00	1,000.00	3.10	27/06/2022	5	---	6	---	1	ΜΥΤΙΛΗΝΑΙΟΣ Α.Ε. ΟΜ. ΕΠΙΧΕΙΡΗΣΕΩΝ (Μη Μετατρέψιμο)	2.2389	2.4910	100.3300	100.9500	100.9500	100.3400	17/01/2020	109,000	110,224.24	100.4500	A	20/01/2020	99.5010	100.9500
50,000	1,000.00	1,000.00	4.25	20/06/2022	5	---	6	---	1	ΣΥΣΤΗΜΑΤΑ SUNLIGHT Α.Β.Ε.Ε. (Μη Μετατρέψιμο)	3.8958	3.3520	101.1500	101.3000	101.1875	101.6000	17/01/2020	20,000	20,315.42	101.5000	A	20/01/2020	100.7000	102.0000
200,000	1,000.00	1,000.00	3.50	21/03/2022	5	---	6	---	1	Ο.Π.Α.Π. Α.Ε. (Μη Μετατρέψιμο)	11.7639	2.9510	100.0000	100.6000	100.5192	100.2930	17/01/2020	261,000	265,425.38	100.2203	A	20/01/2020	99.9196	100.9500
24,260	1,000.00	1,000.00	4.95	26/06/2023	5	---	4	---	1	B&F Α.Β.Ε.Ε. ΕΝΔΥΜΑΤΩΝ (Μη μετατρέψιμο)	3.5750	6.7950	---	---	---	93.3000	16/01/2020	---	---	90.6600	A	20/01/2020	93.0000	94.2000
90,000	1,000.00	1,000.00	3.00	11/05/2023	5	---	4	---	1	CORAL Α.Ε. (Μη μετατρέψιμο)	6.0000	1.6840	102.9000	105.0000	103.9000	104.8030	17/01/2020	18,000	18,810.00	103.0000	A	20/01/2020	102.5090	105.0000
120,000	1,000.00	1,000.00	3.95	04/04/2025	7	---	4	---	1	ΓΕΚ ΤΕΡΝΑ Α.Ε. (Μη μετατρέψιμο)	12.0694	2.4810	102.0300	106.0800	106.0230	106.1450	17/01/2020	80,000	85,613.56	106.0200	A	20/01/2020	104.0537	106.5000
40,000,000	1.00	1.00	5.00	04/10/2021	5	---	14	---	1	HOUSEMARKET Α.Ε. (Μη Μετατρέψιμο)	0.0021	1.8360	104.3100	105.1000	104.7931	105.1000	16/01/2020	82,592	86,722.75	104.3600	A	20/01/2020	103.7385	105.1000
150,000	1,000.00	1,000.00	2.60	22/10/2026	7	---	1	---	1	ΤΕΡΝΑ ΕΝΕΡΓΕΙΑΚΗ Μ.Α.Ε.Χ. (Μη μετατρέψιμο)	6.6444	2.1830	102.0000	102.4000	102.4000	102.1680	17/01/2020	113,000	116,100.42	102.2000	A	20/01/2020	100.6110	102.8000
200,000	1,000.00	1,000.00	3.60	12/03/2026	7	---	2	---	1	ΑΕΡΟΠΟΡΙΑ ΑΙΓΑΙΟΥ Α.Ε. (Μη μετατρέψιμο)	13.2000	2.3520	106.3500	106.9000	106.3833	106.8060	17/01/2020	301,000	324,923.10	106.3500	A	20/01/2020	104.0000	107.3000

Σημειώσεις Εταιρικών Ομολόγων

Ο Όγκος Συναλλαγών υπολογίζεται ως (Τεμάχια) * (Ονομαστική Τιμή). Η Αξία Συναλλαγών υπολογίζεται ως (Τεμάχια) * (Ονομαστική Τιμή) * (Τιμή %) + (Δεδουλευμένοι Τόκοι).
 Οι τιμές συναλλαγών των ομολόγων υπολογίζονται ως ποσοστό επί τοις εκατό (%) της ονομαστικής τους τιμής.
 Όλα τα ομόλογα έχουν Ονομαστική Αξία εκπεφρασμένη σε Ευρώ (εκτός εάν σημειώνεται διαφορετικά).

Ομόλογα Ελληνικού Δημοσίου

Πλήθος Εισηγμ. Ομολογιών	Ονομ. αξία	Σημερινό επιτόκιο	Υπολογισμός Δεδοουλευμένων	Ημερ/νία Λήξης [1]	Διάρκεια (έτη)	Σημείωση	Ημερομηνία Πληρ.	Αξία τρέχοντος	Μον. Διαπρ.	Ομόλογα Ελληνικού Δημοσίου	Κατωτ Τιμή	Ανωτ Τιμή	Τιμή κλειστ.	Προηγ. Κλείσιμο-ημ/νία	Όγκος	Αξία Συναλλαγών	Τελευταία εντολή Αγορ./ Πώλ. Ημερομηνία
3,000,000	1,000.00	4.38	Πργμ/Πργμ	01/08/2022	5	---	01/08	4.38	1	ΟΕΔ-ΣΤΘ-010822-05X-4,375-1,000	---	---	---	---	---	---	1.0000 A 28/11/2018
2,500,000	1,000.00	3.45	Πργμ/Πργμ	02/04/2024	5	---	02/04	3.45	1	ΟΕΔ-ΣΤΘ-020424-05X-3,450-1,000	---	---	---	---	---	---	---
4,355,990,324	1.00	3.50	Πργμ/Πργμ	30/01/2023	5	---	01/02 - 31/01	3.50	1	ΟΕΔ-ΣΤΘ-300123-05X-3,500-1,00	---	---	---	94.5720 13/07/2018	---	---	1.0000 A 28/11/2018
5,962,747,327	1.00	3.75	Πργμ/Πργμ	30/01/2028	10	---	/02 - 01/02 - 31/	3.75	1	ΟΕΔ-ΣΤΘ-300128-10X-3,750-1,00	---	---	---	85.4610 13/07/2018	---	---	1.0000 A 28/11/2018
6,091,218,404	1.00	3.90	Πργμ/Πργμ	30/01/2033	15	---	/02 - 01/02 - 31/	3.90	1	ΟΕΔ-ΣΤΘ-300133-15X-3,900-1,00	---	---	---	78.6730 13/07/2018	---	---	1.0000 A 28/11/2018
4,805,399,486	1.00	4.00	Πργμ/Πργμ	30/01/2037	19	---	/02 - 01/02 - 31/	4.00	1	ΟΕΔ-ΣΤΘ-300137-19X-4,000-1,00	---	---	---	77.0370 13/07/2018	---	---	1.0000 A 28/11/2018
4,603,713,186	1.00	4.20	Πργμ/Πργμ	30/01/2042	24	---	/02 - 01/02 - 31/	4.20	1	ΟΕΔ-ΣΤΘ-300142-24X-4,200-1,00	---	---	---	77.7640 13/07/2018	---	---	1.0000 A 28/11/2018
550,418,123	1.00	3.00	Πργμ/Πργμ	24/02/2023	11	---	24/02	3.00	1	ΟΕΔ-ΣΤΘ-240223-11X-2,000-1,00	---	---	---	10.0000 22/06/2015	---	---	10.0000 A 11/07/2019
445,007,576	1.00	3.00	Πργμ/Πργμ	24/02/2024	12	---	24/02	3.00	1	ΟΕΔ-ΣΤΘ-240224-12X-2,000-1,00	---	---	---	10.0000 22/06/2015	---	---	---
423,674,226	1.00	3.00	Πργμ/Πργμ	24/02/2025	13	---	24/02	3.00	1	ΟΕΔ-ΣΤΘ-240225-13X-2,000-1,00	---	---	---	10.0000 22/06/2015	---	---	---
212,292,153	1.00	3.00	Πργμ/Πργμ	24/02/2026	14	---	24/02	3.00	1	ΟΕΔ-ΣΤΘ-240226-14X-2,000-1,00	---	---	---	10.0000 22/06/2015	---	---	---
160,621,352	1.00	3.00	Πργμ/Πργμ	24/02/2027	15	---	24/02	3.00	1	ΟΕΔ-ΣΤΘ-240227-15X-2,000-1,00	---	---	---	10.0000 22/06/2015	---	---	---
183,244,055	1.00	3.00	Πργμ/Πργμ	24/02/2028	16	---	24/02	3.00	1	ΟΕΔ-ΣΤΘ-240228-16X-2,000-1,00	---	---	---	10.0000 22/06/2015	---	---	---
164,802,894	1.00	3.00	Πργμ/Πργμ	24/02/2029	17	---	24/02	3.00	1	ΟΕΔ-ΣΤΘ-240229-17X-2,000-1,00	---	---	---	10.0000 22/06/2015	---	---	---
165,460,943	1.00	3.00	Πργμ/Πργμ	24/02/2030	18	---	24/02	3.00	1	ΟΕΔ-ΣΤΘ-240230-18X-2,000-1,00	---	---	---	10.0000 22/06/2015	---	---	---
129,007,241	1.00	3.00	Πργμ/Πργμ	24/02/2031	19	---	24/02	3.00	1	ΟΕΔ-ΣΤΘ-240231-19X-2,000-1,00	---	---	---	10.0000 22/06/2015	---	---	---
126,192,683	1.00	3.00	Πργμ/Πργμ	24/02/2032	20	---	24/02	3.00	1	ΟΕΔ-ΣΤΘ-240232-20X-2,000-1,00	---	---	---	10.0000 22/06/2015	---	---	---
146,905,168	1.00	3.00	Πργμ/Πργμ	24/02/2033	21	---	24/02	3.00	1	ΟΕΔ-ΣΤΘ-240233-21X-2,000-1,00	---	---	---	10.0000 22/06/2015	---	---	---
154,475,606	1.00	3.00	Πργμ/Πργμ	24/02/2034	22	---	24/02	3.00	1	ΟΕΔ-ΣΤΘ-240234-22X-2,000-1,00	---	---	---	10.0000 22/06/2015	---	---	---
144,429,441	1.00	3.00	Πργμ/Πργμ	24/02/2035	23	---	24/02	3.00	1	ΟΕΔ-ΣΤΘ-240235-23X-2,000-1,00	---	---	---	10.0000 22/06/2015	---	---	---
166,211,676	1.00	3.00	Πργμ/Πργμ	24/02/2036	24	---	24/02	3.00	1	ΟΕΔ-ΣΤΘ-240236-24X-2,000-1,00	---	---	---	10.0000 22/06/2015	---	---	---
145,461,669	1.00	3.00	Πργμ/Πργμ	24/02/2037	25	---	24/02	3.00	1	ΟΕΔ-ΣΤΘ-240237-25X-2,000-1,00	---	---	---	10.0000 22/06/2015	---	---	---
146,941,087	1.00	3.00	Πργμ/Πργμ	24/02/2038	26	---	24/02	3.00	1	ΟΕΔ-ΣΤΘ-240238-26X-2,000-1,00	---	---	---	10.0000 22/06/2015	---	---	---
135,115,612	1.00	3.00	Πργμ/Πργμ	24/02/2039	27	---	24/02	3.00	1	ΟΕΔ-ΣΤΘ-240239-27X-2,000-1,00	---	---	---	10.0000 22/06/2015	---	---	---
141,909,637	1.00	3.00	Πργμ/Πργμ	24/02/2040	28	---	24/02	3.00	1	ΟΕΔ-ΣΤΘ-240240-28X-2,000-1,00	---	---	---	10.0000 22/06/2015	---	---	---
136,788,720	1.00	3.00	Πργμ/Πργμ	24/02/2041	29	---	24/02	3.00	1	ΟΕΔ-ΣΤΘ-240241-29X-2,000-1,00	---	---	---	10.0000 22/06/2015	---	---	---
163,643,410	1.00	3.00	Πργμ/Πργμ	24/02/2042	30	---	24/02	3.00	1	ΟΕΔ-ΣΤΘ-240242-30X-2,000-1,00	---	---	---	10.0000 22/06/2015	---	---	---
4,000,000	1,000.00	3.88	Πργμ/Πργμ	12/03/2029	10	---	12/03	3.88	1	ΟΕΔ-ΣΤΘ-120329-10X-3,875-1,0000	---	---	---	---	---	100.0000 A 15/10/2019	
503,753	1,000.00	0.32	FLR Πργμ/360	16/09/2021	2	---	16/03 - 16/09	---	1	ΟΕΔ-ΚΥΜ-160921-02X-0,319-1,000	---	---	---	---	---	---	---
3,000,000	1,000.00	3.38	Πργμ/Πργμ	15/02/2025	7	---	15/02	3.38	1	ΟΕΔ-ΣΤΘ-150225-07X-3,375-1,000	---	---	---	---	---	---	---
250,250	1,000.00	2.90	Πργμ/Πργμ	20/03/2023	4	---	20/03	2.90	1	ΟΕΔ-ΣΤΘ-200323-04X-2,900-1,000	---	---	---	---	---	---	---
964,000	1,000.00	3.25	Πργμ/Πργμ	20/03/2025	6	---	20/03	3.25	1	ΟΕΔ-ΣΤΘ-200325-06X-3,250-1,000	---	---	---	---	---	---	---
2,100,000	1,000.00	3.55	Πργμ/Πργμ	20/03/2026	7	---	20/03	3.55	1	ΟΕΔ-ΣΤΘ-200326-07X-3,550-1,000	---	---	---	---	---	---	---
2,500,000	1,000.00	1.88	Πργμ/Πργμ	23/07/2026	7	---	23/07	1.88	1	ΟΕΔ-ΣΤΘ-230726-07X-1,875-1,000	---	---	---	---	---	---	---

Σημειώσεις Ομολόγων Ελλ. Δημοσίου

Ο Όγκος Συναλλαγών υπολογίζεται ως (Τεμάχια) * (Ονομαστική Τιμή). Η Αξία Συναλλαγών υπολογίζεται ως (Τεμάχια) * (Ονομαστική Τιμή) * (Τιμή %) + (Δεδοουλευμένοι Τόκοι)

Η Αξία του τρέχοντος τοκομεριδίου για τις εκδόσεις Ονομαστικής Αξίας 0,01 ευρώ, αναφέρεται σε Ονομαστική Αξία 100 ευρώ.

FLR (= Floating Interest Rate) Ομόλογο Μεταβλητού Επιτοκίου.

[1] - Η Ημερομηνία Λήξης της τοκοφόρου περιόδου και η Ημερομηνία Πληρωμής του τοκομεριδίου.

Ομόλογα Ελληνικού Δημοσίου

Πλήθος Εισηγμ. Ομολογιών	Ονομ. αξία	Σημερινό επιτόκιο	Υπολογισμός Δεδουλευμένων	Ημερ/νία Λήξης [1]	Διάρκεια (έτη)	Σημείωση	Ημερομηνία Πληρ.	Αξία τρέχοντος	Μον. Διαπρ.	Ομόλογα Ελληνικού Δημοσίου	Κατωτ Τιμή	Ανωτ Τιμή	Τιμή κλειστ.	Προηγ. Κλείσιμο-ημ/νία	Όγκος	Αξία Συναλλαγών	Τελευταία εντολή Αγορ./ Πώλ. Ημερομηνία
--------------------------	------------	-------------------	---------------------------	--------------------	----------------	----------	------------------	----------------	-------------	-----------------------------------	------------	-----------	--------------	------------------------	-------	-----------------	---

Σημειώσεις Ομολόγων Ελλ. Δημοσίου

Ο Όγκος Συναλλαγών υπολογίζεται ως (Τεμάχια) * (Ονομαστική Τιμή). Η Αξία Συναλλαγών υπολογίζεται ως (Τεμάχια) * (Ονομαστική Τιμή) * (Τιμή %) + (Δεδουλευμένοι Τόκοι)

Η Αξία του τρέχοντος τοκομεριδίου για τις εκδόσεις Ονομαστικής Αξίας 0,01 ευρώ, αναφέρεται σε Ονομαστική Αξία 100 ευρώ.

FLR (= Floating Interest Rate) Ομόλογο Μεταβλητού Επιτοκίου.

[1] - Η Ημερομηνία Λήξης της τοκοφόρου περιόδου και η Ημερομηνία Πληρωμής του τοκομεριδίου.

Έντοκα Γραμμάτια & Zero Coupon Ομόλογα Ελληνικού Δημοσίου

Ημερ/νία	Διάρκειας 13 εβδομάδων									Διάρκειας 26 εβδομάδων									Διάρκειας 52 εβδομάδων								
	Ημερ/νία Λήξης	Αρχικό Επιτόκιο	Πλήθος Εισηγμένων	Όνομ/κή αξία	Τιμή έκδοσης	Τελευταία Τιμή	Συναλλαγή Ημερομηνία	Όγκος Συναλλαγών	Σημ.	Ημερ/νία Λήξης	Αρχικό Επιτόκιο	Πλήθος Εισηγμένων	Όνομ/κή αξία	Τιμή έκδοσης	Τελευταία Τιμή	Συναλλαγή Ημερομηνία	Όγκος Συναλλαγών	Σημ.	Ημερ/νία Λήξης	Αρχικό Επιτόκιο	Πλήθος Εισηγμένων	Όνομ/κή αξία	Τιμή έκδοσης	Τελευταία Τιμή	Συναλλαγή Ημερομηνία	Όγκος Συναλλαγών	Σημ.
15/03/2019	---	---	---	---	---	---	---	---	---	---	---	---	---	---	---	---	---	---	13/03/2020	0.95	1,000,000	1,000.00	990.50	---	---	---	---
14/06/2019	---	---	---	---	---	---	---	---	---	---	---	---	---	---	---	---	---	---	12/06/2020	0.47	1,000,000	1,000.00	995.30	---	---	---	---
13/09/2019	---	---	---	---	---	---	---	---	---	---	---	---	---	---	---	---	---	---	11/09/2020	0.29	1,000,000	1,000.00	997.05	---	---	---	---

Ημερήσιο Δελτίο Τιμών

Έτος: 141 Αύξων Αριθμός Συνεδρίασης: 12

Ενότητα 5: Ομόλογα Ελληνικού Δημοσίου Διαπραγματεύσιμα με τη Μέθοδο Εκφώνησης - Αντιφώνησης

Δευτέρα, 20 Ιανουαρίου, 2020

Ομόλογα σε Κυκλοφορία	Νόμισμα / Ελάχιστη διαπραγ.	Ημερομηνία Πληρ.	Αξία τρέχοντος τοκομεριδίου	Σημείωση	Τοκομερίδιο	Μονάδα διαπίσης	Ημερ/νία Έκδοσης	Διάρκεια (έτη)	Σημερινό επιτόκιο	Υ.Δ.Τ σε	Ομόλογα	Τελευταία τιμή προηγ.	Τελευτ. Τιμή	Εκφ. τοις μετρητοίς (€)	Συναλλαγές σε τμχ	Ελάχιστο ζωής	Μέγιστο ζωής		
0	GBP / 10	01/12	0.25	---	63	1	01/12/1928	100	2.5	360	Ε.Κ.Τ.Ε.	---	---	---	---	---	---		
103,746	GBP / 10	01/12	0.25	---	61	1	01/12/1930	98	2.5	360	Ε.Κ.Τ.Ε. σειρά	2.27	05/02/1996	2.27	Π	05/02/1996	---	2.27	2.27

Νομικών Προσώπων και Εταιρειών σε Συνάλλαγμα και Ευρο**Σημειώσεις Ομολόγων Ελλ. Δημοσίου**

Υ.Δ.Τ: Υπολογισμός Δεδουλευμένων Τόκων.

FLR (= Floating Interest Rate) Ομόλογο Μεταβλητού Επιτοκίου.

Η ελάχιστη διαπραγματεύσιμη Ονομαστική Αξία για όλους τους Άυλους Τίτλους του Δημοσίου είναι τα 100 Ευρώ.

(μφρ-0)

Πίνακας Μελών Χρηματιστηρίου Αθηνών και Μελών ΕΤ.ΕΚ.

Επωνυμία			Αγορά Μετοχών			Αγορά Παραγώγων		Μέλη ΕΤ.ΕΚ.		
	Διεύθυνση	Τηλέφωνο	Φαξ	Μέλος Αγοράς	Μέλος εξ Αποστάσεως	Ειδικός Διαπρήτης	Διαπρήτης	Ειδικός Διαπρήτης	Γενικό Εκκαθιστικό	Άμεσο Εκκαθιστικό
ALPHA ΤΡΑΠΕΖΑ Α.Ε.									a	
ΣΤΑΔΙΟΥ 40, ΑΘΗΝΑ	(210)-3260000	(210)-3264116								
	(210)-3265546	(210)-3265811								
ΛΕΩΦ. ΑΘΗΝΩΝ 103, ΑΘΗΝΑ	+30 2103436820	210-3436270								
ARGUS STOCKBROKERS LTD				a	a		a			
25 ΛΕΩΦΟΡΟΣ ΔΗΜΟΣΘΕΝΗ ΣΕΒΕΡΗ 25 ,	0035722717000									
ATLANTIC SECURITIES LTD				a	a					
ΠΡΟΔΡΟΜΟΥ 37 37,	0035722445400									
ΑΧΟΝ ΧΡΗΜΑΤΙΣΤΗΡΙΑΚΗ Α.Ε.Π.Ε.Υ.				a			a			
ΣΤΑΔΙΟΥ 48 48, ΑΘΗΝΑ	2103363800									
ΒΕΤΑ ΧΡΗΜΑΤΙΣΤΗΡΙΑΚΗ Α.Ε.Π.Ε.Υ.				a		a	a			a
Λ.ΑΛΕΞΑΝΔΡΑΣ 29 29 , ΑΘΗΝΑ	2106478900									
BNP PARIBAS SECURITIES SERVICES									a	
ΛΑΜΨΑΚΟΥ 2 2, ΑΘΗΝΑ	2107468525									
BOFA SECURITIES EUROPE SA				a	a					
112 AVENUE KL'BER 75116 ,										
CAPITAL ΑΧΕΠΕΥ				a			a			
ΜΗΤΡΟΠΟΛΕΩΣ 58 58, ΑΘΗΝΑ	2103369700									
CFS ΧΡΗΜΑΤΙΣΤΗΡΙΑΚΗ Α.Ε.Π.Ε.Υ.				a						
ΠΑΠΑΡΡΗΓΟΠΟΥΛΟΥ 3 3, ΑΘΗΝΑ	2103360800									
CITIGROUP GLOBAL MARKETS EUROPE AG				a	a					
REUTERWEG 16 FRANKFURT 16 16,										
CITIGROUP GLOBAL MARKETS LIMITED				a	a					
33 CANADA SQUARE - CANARY WHARF 1,	+44 02079864000									
CREDIT SUISSE SECURITIES (EUROPE) LIMITED				a	a					
ONE CABOT SQUARE 1 , LONDON	+44 2078888888									
CREDIT SUISSE SECURITIES SOCIEDAD DE VALORES SA				a	a					
CALLE AYALA 42, 3A PLANTA-B MADRID ,										
DEUTSCHE BANK AG					a					
GREAT WINCHESTER STREET 1 , LONDON	+44 20 754 54209	00441133361437								
EUROBANK EQUITIES Α.Ε.Π.Ε.Υ.				a		a	a	a		a
ΦΙΛΕΛΛΗΝΩΝ 10 & ΞΕΝΟΦΩΝΤΟΣ 13 , ΑΘΗΝΑ	2103720000									
EUROCORP Α.Ε.Π.Ε.Υ.				a			a			a
ΠΛ.ΦΙΛΙΚΗΣ ΕΤΑΙΡΕΙΑΣ 14 14 14, ΑΘΗΝΑ	210-7263600									
EUROTRUST ΧΡΗΜΑΤΙΣΤΗΡΙΑΚΗ Α.Ε.Π.Ε.Υ.				a						
ΣΕΒΑΣΤΟΥΠΟΛΕΩΣ 113 113, ΑΘΗΝΑ	2103363100									
EUROXX ΧΡΗΜΑΤΙΣΤΗΡΙΑΚΗ Α.Ε.Π.Ε.Υ.				a		a	a	a		a
ΠΑΛΛΑΙΟΛΟΓΟΥ 7, ΧΑΛΑΝΔΡΙ	+30 2106879400	210-6879401								
ΠΑΛΛΑΙΟΛΟΓΟΥ 7, ΧΑΛΑΝΔΡΙ	(210)-6879400	(210)-6879401								
GLOBAL CAPITAL SECURITIES & FINANCIAL SERVICES LTD				a	a					
Λ.ΑΡΧΙΕΠΙΣΚΟΠΟΥ ΜΑΚΑΡΙΟΥ Γ50 50,	0035722710710									
HSBC FRANCE									a	
Λ.ΜΕΣΟΓΕΙΩΝ 109-111 109-111 109-111,	2106961125									
INDEX ΧΡΗΜΑΤΙΣΤΗΡΙΑΚΗ Α.Ε.Π.Ε.Υ.				a						
ΔΡΑΓΑΤΣΑΝΙΟΥ 6 6, ΑΘΗΝΑ	6944589533									
ΛΑΙΚΗ FINANCIAL SERVICES LTD					a					
ΛΕΩΦ. ΒΥΡΩΝΟΣ 26, ΛΕΥΚΩΣΙΑ ΚΥΠΡΟΥ	357 22367367	357 22718567								
MEGA EQUITY SECURITIES & FINANCIAL SERVICES PUBLIC LTD				a	a		a			
ΛΕΩΦ.ΓΡΙΒΑ ΔΙΓΕΝΗ 42-44 42-44,	0035722711711									
MERIT ΧΡΗΜΑΤΙΣΤΗΡΙΑΚΗ Α.Ε.Π.Ε.Υ.				a		a	a			a
ΣΟΦΟΚΛΕΟΥΣ 5 5, ΑΘΗΝΑ	2103671880									
MERRILL LYNCH INTERNATIONAL				a	a					
2 KING EDWARD STREET 2 , LONDON	210329 2164									
NUNTIUS ΧΡΗΜΑΤΙΣΤΗΡΙΑΚΗ Α.Ε.Π.Ε.Υ.				a						
ΔΡΑΓΑΤΣΑΝΙΟΥ 6 6, ΑΘΗΝΑ	2103350599									
ONE PLUS CAPITAL LIMITED				a	a					
75 PRODRΟΜΟΥ AVENUE NICOSIA 1307 ,	35722873760									
PROCHOICE CHRIMATISTIRIAKI LTD				a	a					
ΛΕΩΦ.ΣΠΥΡΟΥ ΚΥΠΡΙΑΝΟΥ 57, ΑΚΙΝΗΤΑ Φ 57,	035724661192									
SHARELINK SECURITIES & FINANCIAL SERVICES LTD				a	a		a			
HOUSE-ΘΕΟΤΟΚΗ 6 ΜΕΓΑΡΟ ΕΛΛΗΝΑ 6 ,	0035722554436									
SOCIETE GENERALE S.A.				a	a		a			
17 COURS VALMY, CEDEX ,	+33 157290504									

Πίνακας Μελών Χρηματιστηρίου Αθηνών και Μελών ΕΤ.ΕΚ.

Επωνυμία	Τηλέφωνο	Φαξ	Αγορά Μετοχών			Αγορά Παραγώγων		Μέλη ΕΤ.ΕΚ.	
			Μέλος Αγοράς	Μέλος εξ Αποστάσεως	Ειδικός Διαπρήτης	Διαπρήτης	Ειδικός Διαπρήτης	Γενικό Εκκαθιστικό	Άμεσο Εκκαθιστικό
SOLIDUS SECURITIES Α.Ε.Π.Ε.Υ.			a			a			a
ΛΟΥΙΖΗΣ ΡΙΑΝΚΟΥΡ 64 64, ΑΘΗΝΑ	2106900600								
THE CYPRUS INVESTMENT & SECURITIES CORPORATION LTD			a	a					
ΛΕΩΦ. ΛΕΜΕΣΟΥ 154 154,	0035722121700								
UBS EUROPE SE			a	a					
OPERNTURM, BOCKENHEIMER LANDSTRASSE 2-4 2-4 ,	00496921790								
UBS LIMITED				a					
FINSBURY AVENUE 1 , LONDON	+44 2075687135								
Α. ΣΑΡΡΗΣ ΧΡΗΜΑΤΙΣΤΗΡΙΑΚΗ Α.Ε.Π.Ε.Υ.			a						
ΔΡΑΓΑΤΣΑΝΙΟΥ 6 6, ΑΘΗΝΑ	2103367700								
ΑΛΦΑ FINANCE ΑΕΠΕΥ			a		a	a	a		a
ΜΕΡΛΙΝ 5 5, ΑΘΗΝΑ	2103487205								
Γ. Α. ΠΕΡΒΑΝΑΣ ΧΡΗΜΑΤΙΣΤΗΡΙΑΚΗ Α.Ε.Π.Ε.Υ			a						
ΣΟΦΟΚΛΕΟΥΣ 7-9 7-9, ΑΘΗΝΑ	2103727200								
ΔΥΝΑΜΙΚΗ ΧΡΗΜΑΤΙΣΤΗΡΙΑΚΗ Α.Ε.Π.Ε.Υ			a			a			a
ΤΡΑΛΛΕΩΝ 2 & Λ.ΣΥΓΓΡΟΥ 223 223 , ΝΕΑ ΣΙΜΥΡΝΗ	2103677700								
ΕΘΝΙΚΗ ΤΡΑΠΕΖΑ ΤΗΣ ΕΛΛΑΔΟΣ Α.Ε.			a		a	a			a
ΑΚΑΔΗΜΙΑΣ 68, ΑΘΗΝΑ	(210)-3328817	(210)-3328678							
ΑΙΟΛΟΥ 86, ΑΘΗΝΑ	(210)-3341000	(210)-3228187							
ΕΘΝΙΚΗ ΧΡΗΜΑΤΙΣΤΗΡΙΑΚΗ Α.Ε.Π.Ε.Υ.			a		a	a	a		
ΛΕΩΦ. ΚΗΦΙΣΙΑΣ 66 (ΚΤΗΡΙΟ Α) 66, ΜΑΡΟΥΣΙ	2107720000								
ΕΛΛΗΝΙΚΗ ΤΡΑΠΕΖΑ (ΕΠΕΝΔΥΣΕΙΣ) ΛΤΔ				a					
ΛΕΩΦ.ΚΥΡΙΑΚΟΥ ΜΑΤΣΗ 31 - ΤΘ 24747 , ΛΕΥΚΩΣΙΑ ΚΥΠΡΟΥ	+357 22500100	357 22500110							
ΕΛΛΗΝΟΑΜΕΡΙΚΑΝΙΚΗ ΧΡΗΜΑΤΙΣΤΗΡΙΑΚΗ ΑΕΠΕΥ			a		a	a			a
ΑΝΔΡΕΑ ΠΑΠΑΝΔΡΕΟΥ 27 27 27, ΜΑΡΟΥΣΙ	2103311100								
Ι. Χ. ΜΑΥΡΙΚΗΣ ΧΡΗΜΑΤΙΣΤΗΡΙΑΚΗ Α.Ε.Π.Ε.Υ			a						
ΣΟΦΟΚΛΕΟΥΣ 5 5, ΑΘΗΝΑ	2103240185								
ΚΑΠΠΑ ΧΡΗΜΑΤΙΣΤΗΡΙΑΚΗ Α.Ε.Π.Ε.Υ.			a			a			
ΒΑΛΛΑΩΡΙΤΟΥ 15 15, ΑΘΗΝΑ	2103610371								
ΚΑΡΑΜΑΝΩΦ ΧΡΗΜΑΤΙΣΤΗΡΙΑΚΗ Α.Ε.Π.Ε.Υ.			a			a			
ΠΛ.ΑΓ.ΘΕΟΔΩΡΩΝ 2 2, ΑΘΗΝΑ	2103212947								
ΚΥΚΛΟΣ ΧΡΗΜΑΤΙΣΤΗΡΙΑΚΗ Α.Ε.Π.Ε.Υ.			a			a			a
ΠΑΝΕΠΙΣΤΗΜΙΟΥ 39 39, ΑΘΗΝΑ	6944589533								
ΛΕΩΝ ΔΕΠΟΛΑΣ ΧΡΗΜΑΤΙΣΤΗΡΙΑΚΗ Α.Ε.Π.Ε.Υ.			a		a	a			
ΧΡΗΣΤΟΥ ΛΑΔΑ 1 1, ΑΘΗΝΑ	2103213276 -28								
Ν. ΧΡΥΣΟΧΟΙΔΗΣ ΧΡΗΜΑΤΙΣΤΗΡΙΑΚΗ Α.Ε.Π.Ε.Υ			a			a			a
ΣΟΦΟΚΛΕΟΥΣ 7-9 7-9, ΑΘΗΝΑ	2103213913								
ΠΑΝΤΕΛΑΚΗΣ ΧΡΗΜΑΤΙΣΤΗΡΙΑΚΗ Α.Ε.Π.Ε.Υ			a		a	a	a		
ΕΘΝΙΚΗΣ ΑΝΤΙΣΤΑΣΕΩΣ 57, ΚΤΙΡΙΟ Β 57, ΧΑΛΑΝΔΡΙ	2106965000								
ΠΕΙΡΑΙΩΣ Α.Ε.Π.Ε.Υ.			a		a	a	a		a
ΣΤΑΔΙΟΥ 10 10 10, ΑΘΗΝΑ	2103354100								
ΠΗΓΑΣΟΣ ΧΡΗΜΑΤΙΣΤΗΡΙΑΚΗ Α.Ε.Π.Ε.Υ.			a			a			
ΒΑΛΛΑΩΡΙΤΟΥ 17 & ΑΜΕΡΙΚΗΣ 17 , ΑΘΗΝΑ	2103670700								
ΣΤ. ΕΜ. ΛΑΥΡΕΝΤΑΚΗΣ ΧΡΗΜΑΤΙΣΤΗΡΙΑΚΗ Α.Ε.Π.Ε.Υ.			a			a			
ΣΟΦΟΚΛΕΟΥΣ 7-9 7-9, ΑΘΗΝΑ	2103213336								
ΤΡΑΠΕΖΑ EUROBANK ERGASIAS Α.Ε.									a
ΟΘΩΝΟΣ 8, ΑΘΗΝΑ	(210)-3337969	(210)-3245916							
	(210)-3337000	(210)-3233866							
ΟΘΩΝΟΣ 8, ΑΘΗΝΑ	+30 2103337000	210-3245916							
ΤΡΑΠΕΖΑ ΟΡΤΙΜΑ BANK Α.Ε.			a		a	a	a		a
ΑΙΓΙΑΛΕΙΑΣ 32 & ΠΑΡΑΔΕΙΣΟΥ 32 , ΜΑΡΟΥΣΙ	2108173662								
ΤΡΑΠΕΖΑ ΠΕΙΡΑΙΩΣ Α.Ε.			a			a			a
ΑΜΕΡΙΚΗΣ 4, ΑΘΗΝΑ	(210)-3335000	(210)-3335079							
	(210)-3335918	(210)-3254207							
ΑΜΕΡΙΚΗΣ 4, ΑΘΗΝΑ	+30 2103335000	210-3335079							

Πίνακας Μετοχών Υπό Ειδική Διαπραγμάτευση

Χρέογραφο	Κατηγορία Διαπραγμάτευσης
Ειδικός Διαπραγματευτής	Εναρξη Ειδικής Διαπραγμάτευσης
ALPHA ETF FTSE Athex Large Cap	Διαπραγματεύσιμα Αμοιβαία Κεφάλαια (Δ.Α.Κ.)
ΑΛΦΑ FINANCE ΑΕΠΕΥ	25/01/2013
ΑΛΦΑ FINANCE ΑΕΠΕΥ	02/01/1900
ΕΘΝΙΚΗ ΧΡΗΜΑΤΙΣΤΗΡΙΑΚΗ Α.Ε.Π.Ε.Υ.	02/01/1900
ΕΘΝΙΚΗ ΧΡΗΜΑΤΙΣΤΗΡΙΑΚΗ Α.Ε.Π.Ε.Υ.	07/04/2013
A.S. COMPANYY (ΚΟ)	Κύρια Αγορά
EUROBANK EQUITIES Α.Ε.Π.Ε.Υ.	01/04/2019
ALPHA BANK (ΚΟ)	Κύρια Αγορά
EUROBANK EQUITIES Α.Ε.Π.Ε.Υ.	22/10/2006
EUROBANK EQUITIES Α.Ε.Π.Ε.Υ.	24/10/2012
MERIT ΧΡΗΜΑΤΙΣΤΗΡΙΑΚΗ Α.Ε.Π.Ε.Υ.	03/09/2012
MERIT ΧΡΗΜΑΤΙΣΤΗΡΙΑΚΗ Α.Ε.Π.Ε.Υ.	03/09/2013
ΑΛΦΑ FINANCE ΑΕΠΕΥ	29/02/2016
ΕΘΝΙΚΗ ΧΡΗΜΑΤΙΣΤΗΡΙΑΚΗ Α.Ε.Π.Ε.Υ.	02/01/1900
ΕΘΝΙΚΗ ΧΡΗΜΑΤΙΣΤΗΡΙΑΚΗ Α.Ε.Π.Ε.Υ.	15/01/2013
ΕΛΛΗΝΟΑΜΕΡΙΚΑΝΙΚΗ ΧΡΗΜΑΤΙΣΤΗΡΙΑΚΗ ΑΕΠΕΥ	25/07/2014
ΕΛΛΗΝΟΑΜΕΡΙΚΑΝΙΚΗ ΧΡΗΜΑΤΙΣΤΗΡΙΑΚΗ ΑΕΠΕΥ	06/02/2019
ΛΕΩΝ ΔΕΠΟΛΑΣ ΧΡΗΜΑΤΙΣΤΗΡΙΑΚΗ Α.Ε.Π.Ε.Υ.	04/01/2016
ΠΕΙΡΑΙΩΣ Α.Ε.Π.Ε.Υ.	28/05/2013
ΠΕΙΡΑΙΩΣ Α.Ε.Π.Ε.Υ.	28/05/2009
ΑΤΤΙΣΑ ΣΥΜΜΕΤΟΧΩΝ (ΚΟ)	Κύρια Αγορά
ΕΛΛΗΝΟΑΜΕΡΙΚΑΝΙΚΗ ΧΡΗΜΑΤΙΣΤΗΡΙΑΚΗ ΑΕΠΕΥ	28/12/2017
ΑΤΤΙΣΑ BANK Α.Τ.Ε. (ΚΟ)	Κύρια Αγορά
EUROBANK EQUITIES Α.Ε.Π.Ε.Υ.	11/11/2019
EUROXX ΧΡΗΜΑΤΙΣΤΗΡΙΑΚΗ Α.Ε.Π.Ε.Υ.	22/01/2016
ΠΕΙΡΑΙΩΣ Α.Ε.Π.Ε.Υ.	20/09/2017
AUTOHELLAS (ΚΟ)	Κύρια Αγορά
EUROXX ΧΡΗΜΑΤΙΣΤΗΡΙΑΚΗ Α.Ε.Π.Ε.Υ.	02/07/2018
ΑΛΦΑ FINANCE ΑΕΠΕΥ	01/07/2019
BRIQ PROPERTIES (ΚΟ)	Κύρια Αγορά
EUROBANK EQUITIES Α.Ε.Π.Ε.Υ.	09/01/2019
EUROBANK EQUITIES Α.Ε.Π.Ε.Υ.	09/09/2019
BYTE COMPUTER (ΚΟ)	Κύρια Αγορά
MERIT ΧΡΗΜΑΤΙΣΤΗΡΙΑΚΗ Α.Ε.Π.Ε.Υ.	04/08/2013
MERIT ΧΡΗΜΑΤΙΣΤΗΡΙΑΚΗ Α.Ε.Π.Ε.Υ.	04/08/2008
CENERGY HOLDINGS (ΚΑ)	Κύρια Αγορά
EUROBANK EQUITIES Α.Ε.Π.Ε.Υ.	02/01/2017
EUROBANK EQUITIES Α.Ε.Π.Ε.Υ.	02/01/2016
ΑΛΦΑ FINANCE ΑΕΠΕΥ	02/01/2017
ΑΛΦΑ FINANCE ΑΕΠΕΥ	02/01/2016
CNL CAPITAL (ΚΟ)	Κύρια Αγορά
MERIT ΧΡΗΜΑΤΙΣΤΗΡΙΑΚΗ Α.Ε.Π.Ε.Υ.	01/10/2018
COCA-COLA HBC AG (ΚΟ)	Κύρια Αγορά
ΕΘΝΙΚΗ ΧΡΗΜΑΤΙΣΤΗΡΙΑΚΗ Α.Ε.Π.Ε.Υ.	02/01/1900
ΕΘΝΙΚΗ ΧΡΗΜΑΤΙΣΤΗΡΙΑΚΗ Α.Ε.Π.Ε.Υ.	29/04/2013
ΠΕΙΡΑΙΩΣ Α.Ε.Π.Ε.Υ.	04/05/2015
FOURLIS ΣΥΜΜΕΤΟΧΩΝ (ΚΟ)	Κύρια Αγορά
EUROBANK EQUITIES Α.Ε.Π.Ε.Υ.	01/12/2016
ΠΕΙΡΑΙΩΣ Α.Ε.Π.Ε.Υ.	06/03/2017
INTERCONTINENTAL (ΚΟ)	Κύρια Αγορά
ΛΕΩΝ ΔΕΠΟΛΑΣ ΧΡΗΜΑΤΙΣΤΗΡΙΑΚΗ Α.Ε.Π.Ε.Υ.	03/06/2019
INTRACOM HOLDINGS (ΚΟ)	Κύρια Αγορά
ΛΕΩΝ ΔΕΠΟΛΑΣ ΧΡΗΜΑΤΙΣΤΗΡΙΑΚΗ Α.Ε.Π.Ε.Υ.	08/10/2018
JUMBO (ΚΟ)	Κύρια Αγορά
MERIT ΧΡΗΜΑΤΙΣΤΗΡΙΑΚΗ Α.Ε.Π.Ε.Υ.	06/11/2017
ΠΕΙΡΑΙΩΣ Α.Ε.Π.Ε.Υ.	06/03/2017
LAMDA DEVELOPMENT(ΚΟ)	Κύρια Αγορά
EUROBANK EQUITIES Α.Ε.Π.Ε.Υ.	08/12/2014
ΠΑΝΤΕΛΑΚΗΣ ΧΡΗΜΑΤΙΣΤΗΡΙΑΚΗ Α.Ε.Π.Ε.Υ.	06/11/2017
ΠΕΙΡΑΙΩΣ Α.Ε.Π.Ε.Υ.	29/06/2017
MARFIN INVESTMENT GROUP (ΚΟ)	Κύρια Αγορά
ΠΕΙΡΑΙΩΣ Α.Ε.Π.Ε.Υ.	02/02/2009
ΠΕΙΡΑΙΩΣ Α.Ε.Π.Ε.Υ.	02/02/2013
MLS ΠΛΗΡΟΦΟΡΙΚΗ (ΚΟ)	Κύρια Αγορά
ΠΕΙΡΑΙΩΣ Α.Ε.Π.Ε.Υ.	01/08/2019
PROFILE (ΚΟ)	Κύρια Αγορά
ΠΑΝΤΕΛΑΚΗΣ ΧΡΗΜΑΤΙΣΤΗΡΙΑΚΗ Α.Ε.Π.Ε.Υ.	01/07/2019
QUALITY & RELIABILITY (ΚΟ)	Κύρια Αγορά
ΒΕΤΑ ΧΡΗΜΑΤΙΣΤΗΡΙΑΚΗ Α.Ε.Π.Ε.Υ.	20/08/2014

Πίνακας Μετοχών Υπό Ειδική Διαπραγμάτευση

Χρεόγραφο	Κατηγορία Διαπραγμάτευσης
Ειδικός Διαπραγματευτής	Έναρξη Ειδικής Διαπραγμάτευσης
QUEST ΣΥΜΜΕΤΟΧΩΝ (ΚΟ)	Κύρια Αγορά
ΒΕΤΑ ΧΡΗΜΑΤΙΣΤΗΡΙΑΚΗ Α.Ε.Π.Ε.Υ.	26/03/2018
EUROBANK EQUITIES Α.Ε.Π.Ε.Υ.	28/01/2019
ΤΙΤΑΝ CEMENT (ΚΑ)	Κύρια Αγορά
EUROBANK EQUITIES Α.Ε.Π.Ε.Υ.	07/11/2019
EUROBANK EQUITIES Α.Ε.Π.Ε.Υ.	06/11/2019
ΒΙΟΗΛΛΑΚΟ SA/ΝΥ (ΚΑ)	Κύρια Αγορά
EUROBANK EQUITIES Α.Ε.Π.Ε.Υ.	04/03/2014
EUROBANK EQUITIES Α.Ε.Π.Ε.Υ.	01/01/2017
MERIT ΧΡΗΜΑΤΙΣΤΗΡΙΑΚΗ Α.Ε.Π.Ε.Υ.	17/03/2014
ΑΛΦΑ FINANCE ΑΕΠΕΥ	11/03/2008
ΑΛΦΑ FINANCE ΑΕΠΕΥ	17/02/2014
ΑΒΑΞ Α.Ε. (ΚΟ)	Κύρια Αγορά
EUROBANK EQUITIES Α.Ε.Π.Ε.Υ.	14/12/2015
ΑΔΜΗΕ ΣΥΜΜΕΤΟΧΩΝ Α.Ε. (ΚΟ)	Κύρια Αγορά
ΠΕΙΡΑΙΩΣ Α.Ε.Π.Ε.Υ.	29/06/2017
ΑΛΟΥΜΥΛΑ (ΚΟ)	Κύρια Αγορά
ΒΕΤΑ ΧΡΗΜΑΤΙΣΤΗΡΙΑΚΗ Α.Ε.Π.Ε.Υ.	18/07/2013
ΓΕΚ ΤΕΡΝΑ (ΚΟ)	Κύρια Αγορά
ΕΛΛΗΝΟΑΜΕΡΙΚΑΝΙΚΗ ΧΡΗΜΑΤΙΣΤΗΡΙΑΚΗ ΑΕΠΕΥ	07/09/2015
ΠΕΙΡΑΙΩΣ Α.Ε.Π.Ε.Υ.	29/08/2019
ΔΕΗ (ΚΟ)	Κύρια Αγορά
EUROBANK EQUITIES Α.Ε.Π.Ε.Υ.	23/10/2012
EUROBANK EQUITIES Α.Ε.Π.Ε.Υ.	22/10/2006
MERIT ΧΡΗΜΑΤΙΣΤΗΡΙΑΚΗ Α.Ε.Π.Ε.Υ.	06/11/2017
ΑΛΦΑ FINANCE ΑΕΠΕΥ	23/07/2018
ΑΛΦΑ FINANCE ΑΕΠΕΥ	08/01/2013
ΑΛΦΑ FINANCE ΑΕΠΕΥ	09/01/2006
ΕΘΝΙΚΗ ΧΡΗΜΑΤΙΣΤΗΡΙΑΚΗ Α.Ε.Π.Ε.Υ.	26/03/2013
ΕΘΝΙΚΗ ΧΡΗΜΑΤΙΣΤΗΡΙΑΚΗ Α.Ε.Π.Ε.Υ.	02/01/1900
ΠΕΙΡΑΙΩΣ Α.Ε.Π.Ε.Υ.	28/09/2009
ΠΕΙΡΑΙΩΣ Α.Ε.Π.Ε.Υ.	28/09/2013
ΕΘΝΙΚΗ ΤΡΑΠΕΖΑ (ΚΟ)	Κύρια Αγορά
EUROBANK EQUITIES Α.Ε.Π.Ε.Υ.	24/10/2012
EUROBANK EQUITIES Α.Ε.Π.Ε.Υ.	22/10/2006
MERIT ΧΡΗΜΑΤΙΣΤΗΡΙΑΚΗ Α.Ε.Π.Ε.Υ.	03/09/2013
MERIT ΧΡΗΜΑΤΙΣΤΗΡΙΑΚΗ Α.Ε.Π.Ε.Υ.	03/09/2012
ΑΛΦΑ FINANCE ΑΕΠΕΥ	09/01/2006
ΑΛΦΑ FINANCE ΑΕΠΕΥ	08/01/2013
ΕΘΝΙΚΗ ΧΡΗΜΑΤΙΣΤΗΡΙΑΚΗ Α.Ε.Π.Ε.Υ.	28/02/2013
ΕΘΝΙΚΗ ΧΡΗΜΑΤΙΣΤΗΡΙΑΚΗ Α.Ε.Π.Ε.Υ.	02/01/1900
ΕΛΛΗΝΟΑΜΕΡΙΚΑΝΙΚΗ ΧΡΗΜΑΤΙΣΤΗΡΙΑΚΗ ΑΕΠΕΥ	25/07/2014
ΛΕΩΝ ΔΕΠΟΛΑΣ ΧΡΗΜΑΤΙΣΤΗΡΙΑΚΗ Α.Ε.Π.Ε.Υ.	20/04/2015
ΛΕΩΝ ΔΕΠΟΛΑΣ ΧΡΗΜΑΤΙΣΤΗΡΙΑΚΗ Α.Ε.Π.Ε.Υ.	20/05/2015
ΠΕΙΡΑΙΩΣ Α.Ε.Π.Ε.Υ.	08/09/2013
ΠΕΙΡΑΙΩΣ Α.Ε.Π.Ε.Υ.	08/09/2008
ΕΚΤΕΡ (ΚΟ)	Κύρια Αγορά
EUROBANK EQUITIES Α.Ε.Π.Ε.Υ.	16/10/2017
ΛΕΩΝ ΔΕΠΟΛΑΣ ΧΡΗΜΑΤΙΣΤΗΡΙΑΚΗ Α.Ε.Π.Ε.Υ.	21/05/2018
ΕΛΑΣΤΡΟΝ (ΚΟ)	Κύρια Αγορά
ΛΕΩΝ ΔΕΠΟΛΑΣ ΧΡΗΜΑΤΙΣΤΗΡΙΑΚΗ Α.Ε.Π.Ε.Υ.	20/02/2017
ΕΛΒΑΛΧΑΛΚΟΡ (ΚΟ)	Κύρια Αγορά
EUROBANK EQUITIES Α.Ε.Π.Ε.Υ.	07/05/2018
ΑΛΦΑ FINANCE ΑΕΠΕΥ	07/05/2018
ΕΛΛΑΚΤΩΡ (ΚΟ)	Κύρια Αγορά
EUROXX ΧΡΗΜΑΤΙΣΤΗΡΙΑΚΗ Α.Ε.Π.Ε.Υ.	24/09/2018
ΑΛΦΑ FINANCE ΑΕΠΕΥ	14/03/2019
ΑΛΦΑ FINANCE ΑΕΠΕΥ	18/03/2019
ΕΘΝΙΚΗ ΧΡΗΜΑΤΙΣΤΗΡΙΑΚΗ Α.Ε.Π.Ε.Υ.	02/01/1900
ΕΘΝΙΚΗ ΧΡΗΜΑΤΙΣΤΗΡΙΑΚΗ Α.Ε.Π.Ε.Υ.	25/06/2013
ΕΛΛΗΝΟΑΜΕΡΙΚΑΝΙΚΗ ΧΡΗΜΑΤΙΣΤΗΡΙΑΚΗ ΑΕΠΕΥ	14/01/2019
ΠΕΙΡΑΙΩΣ Α.Ε.Π.Ε.Υ.	22/10/2018
ΕΛΛΗΝ ΧΡΗΜΑΤΙΣΤΗΡΙΑ Χ.Α. (ΚΟ)	Κύρια Αγορά
ΕΘΝΙΚΗ ΧΡΗΜΑΤΙΣΤΗΡΙΑΚΗ Α.Ε.Π.Ε.Υ.	02/01/1900
ΕΘΝΙΚΗ ΧΡΗΜΑΤΙΣΤΗΡΙΑΚΗ Α.Ε.Π.Ε.Υ.	25/06/2013
ΠΕΙΡΑΙΩΣ Α.Ε.Π.Ε.Υ.	04/05/2015
ΕΛΛΗΝΙΚΑ ΠΕΤΡΕΛΑΙΑ (ΚΟ)	Κύρια Αγορά
ΕΛΛΗΝΟΑΜΕΡΙΚΑΝΙΚΗ ΧΡΗΜΑΤΙΣΤΗΡΙΑΚΗ ΑΕΠΕΥ	14/09/2015
ΠΕΙΡΑΙΩΣ Α.Ε.Π.Ε.Υ.	20/03/2017

Πίνακας Μετοχών Υπό Ειδική Διαπραγμάτευση

Χρεόγραφο	Κατηγορία Διαπραγμάτευσης
Ειδικός Διαπραγματευτής	Έναρξη Ειδικής Διαπραγμάτευσης
ΕΛΤΟΝ (ΚΟ)	Κύρια Αγορά
ΒΕΤΑ ΧΡΗΜΑΤΙΣΤΗΡΙΑΚΗ Α.Ε.Π.Ε.Υ.	03/09/2013
ΒΕΤΑ ΧΡΗΜΑΤΙΣΤΗΡΙΑΚΗ Α.Ε.Π.Ε.Υ.	03/09/2012
ΛΕΩΝ ΔΕΠΟΛΑΣ ΧΡΗΜΑΤΙΣΤΗΡΙΑΚΗ Α.Ε.Π.Ε.Υ.	01/04/2019
ΕΥΔΑΠ (ΚΟ)	Κύρια Αγορά
EUROBANK EQUITIES Α.Ε.Π.Ε.Υ.	10/06/2019
ΕΥΡΩΠΑΪΚΗ ΠΙΣΤΗ (ΚΟ)	Κύρια Αγορά
EUROBANK EQUITIES Α.Ε.Π.Ε.Υ.	08/07/2019
ΠΑΝΤΕΛΑΚΗΣ ΧΡΗΜΑΤΙΣΤΗΡΙΑΚΗ Α.Ε.Π.Ε.Υ.	15/07/2019
ΙΚΤΙΝΟΣ ΕΛΛΑΣ (ΚΟ)	Κύρια Αγορά
EUROBANK EQUITIES Α.Ε.Π.Ε.Υ.	25/02/2019
ΑΛΦΑ FINANCE ΑΕΠΕΥ	01/04/2019
ΕΘΝΙΚΗ ΧΡΗΜΑΤΙΣΤΗΡΙΑΚΗ Α.Ε.Π.Ε.Υ.	02/01/1900
ΕΘΝΙΚΗ ΧΡΗΜΑΤΙΣΤΗΡΙΑΚΗ Α.Ε.Π.Ε.Υ.	24/07/2019
ΙΝΤΡΑΛΟΤ (ΚΟ)	Κύρια Αγορά
EUROBANK EQUITIES Α.Ε.Π.Ε.Υ.	18/12/2017
EUROBANK EQUITIES Α.Ε.Π.Ε.Υ.	01/06/2012
EUROXX ΧΡΗΜΑΤΙΣΤΗΡΙΑΚΗ Α.Ε.Π.Ε.Υ.	12/06/2017
ΕΛΛΗΝΟΑΜΕΡΙΚΑΝΙΚΗ ΧΡΗΜΑΤΙΣΤΗΡΙΑΚΗ ΑΕΠΕΥ	30/05/2018
ΠΕΙΡΑΙΩΣ Α.Ε.Π.Ε.Υ.	28/09/2013
ΠΕΙΡΑΙΩΣ Α.Ε.Π.Ε.Υ.	28/09/2009
ΚΑΡΑΜΟΛΕΓΚΟΣ (ΚΟ)	Κύρια Αγορά
EUROXX ΧΡΗΜΑΤΙΣΤΗΡΙΑΚΗ Α.Ε.Π.Ε.Υ.	04/10/2019
ΚΛΟΥΚΙΝΑΣ - ΛΑΠΠΑΣ (ΚΟ)	Κύρια Αγορά
ΒΕΤΑ ΧΡΗΜΑΤΙΣΤΗΡΙΑΚΗ Α.Ε.Π.Ε.Υ.	22/09/2014
ΚΡΙ - ΚΡΙ (ΚΟ)	Κύρια Αγορά
EUROBANK EQUITIES Α.Ε.Π.Ε.Υ.	07/05/2018
ΛΕΩΝ ΔΕΠΟΛΑΣ ΧΡΗΜΑΤΙΣΤΗΡΙΑΚΗ Α.Ε.Π.Ε.Υ.	16/01/2017
ΛΑΜΨΑ (ΚΟ)	Κύρια Αγορά
ΛΕΩΝ ΔΕΠΟΛΑΣ ΧΡΗΜΑΤΙΣΤΗΡΙΑΚΗ Α.Ε.Π.Ε.Υ.	16/01/2017
ΜΟΤΟΡ ΟΪΛ (ΚΟ)	Κύρια Αγορά
MERIT ΧΡΗΜΑΤΙΣΤΗΡΙΑΚΗ Α.Ε.Π.Ε.Υ.	25/02/2019
ΕΘΝΙΚΗ ΧΡΗΜΑΤΙΣΤΗΡΙΑΚΗ Α.Ε.Π.Ε.Υ.	02/01/1900
ΕΘΝΙΚΗ ΧΡΗΜΑΤΙΣΤΗΡΙΑΚΗ Α.Ε.Π.Ε.Υ.	17/02/2014
ΕΛΛΗΝΟΑΜΕΡΙΚΑΝΙΚΗ ΧΡΗΜΑΤΙΣΤΗΡΙΑΚΗ ΑΕΠΕΥ	01/09/2014
ΛΕΩΝ ΔΕΠΟΛΑΣ ΧΡΗΜΑΤΙΣΤΗΡΙΑΚΗ Α.Ε.Π.Ε.Υ.	01/04/2019
ΠΕΙΡΑΙΩΣ Α.Ε.Π.Ε.Υ.	04/05/2015
ΜΥΤΙΛΗΝΑΙΟΣ (ΚΟ)	Κύρια Αγορά
EUROBANK EQUITIES Α.Ε.Π.Ε.Υ.	20/09/2017
MERIT ΧΡΗΜΑΤΙΣΤΗΡΙΑΚΗ Α.Ε.Π.Ε.Υ.	25/02/2019
ΑΛΦΑ FINANCE ΑΕΠΕΥ	15/04/2019
ΕΘΝΙΚΗ ΧΡΗΜΑΤΙΣΤΗΡΙΑΚΗ Α.Ε.Π.Ε.Υ.	02/01/1900
ΕΘΝΙΚΗ ΧΡΗΜΑΤΙΣΤΗΡΙΑΚΗ Α.Ε.Π.Ε.Υ.	25/06/2013
ΠΕΙΡΑΙΩΣ Α.Ε.Π.Ε.Υ.	04/05/2015
ΟΛΠ (ΚΟ)	Κύρια Αγορά
EUROBANK EQUITIES Α.Ε.Π.Ε.Υ.	06/02/2019
ΟΠΑΠ (ΚΟ)	Κύρια Αγορά
EUROBANK EQUITIES Α.Ε.Π.Ε.Υ.	22/10/2006
EUROBANK EQUITIES Α.Ε.Π.Ε.Υ.	24/10/2012
MERIT ΧΡΗΜΑΤΙΣΤΗΡΙΑΚΗ Α.Ε.Π.Ε.Υ.	20/03/2017
ΑΛΦΑ FINANCE ΑΕΠΕΥ	09/01/2006
ΑΛΦΑ FINANCE ΑΕΠΕΥ	08/01/2013
ΕΘΝΙΚΗ ΧΡΗΜΑΤΙΣΤΗΡΙΑΚΗ Α.Ε.Π.Ε.Υ.	02/01/1900
ΕΘΝΙΚΗ ΧΡΗΜΑΤΙΣΤΗΡΙΑΚΗ Α.Ε.Π.Ε.Υ.	15/01/2013
ΕΛΛΗΝΟΑΜΕΡΙΚΑΝΙΚΗ ΧΡΗΜΑΤΙΣΤΗΡΙΑΚΗ ΑΕΠΕΥ	25/07/2014
ΠΕΙΡΑΙΩΣ Α.Ε.Π.Ε.Υ.	04/05/2015
ΟΤΕ (ΚΟ)	Κύρια Αγορά
EUROBANK EQUITIES Α.Ε.Π.Ε.Υ.	22/10/2006
EUROBANK EQUITIES Α.Ε.Π.Ε.Υ.	24/10/2012
MERIT ΧΡΗΜΑΤΙΣΤΗΡΙΑΚΗ Α.Ε.Π.Ε.Υ.	20/03/2017
ΑΛΦΑ FINANCE ΑΕΠΕΥ	08/01/2013
ΑΛΦΑ FINANCE ΑΕΠΕΥ	09/01/2006
ΕΘΝΙΚΗ ΧΡΗΜΑΤΙΣΤΗΡΙΑΚΗ Α.Ε.Π.Ε.Υ.	01/12/2012
ΕΘΝΙΚΗ ΧΡΗΜΑΤΙΣΤΗΡΙΑΚΗ Α.Ε.Π.Ε.Υ.	02/01/1900
ΕΛΛΗΝΟΑΜΕΡΙΚΑΝΙΚΗ ΧΡΗΜΑΤΙΣΤΗΡΙΑΚΗ ΑΕΠΕΥ	25/07/2014
ΛΕΩΝ ΔΕΠΟΛΑΣ ΧΡΗΜΑΤΙΣΤΗΡΙΑΚΗ Α.Ε.Π.Ε.Υ.	01/04/2019
ΛΕΩΝ ΔΕΠΟΛΑΣ ΧΡΗΜΑΤΙΣΤΗΡΙΑΚΗ Α.Ε.Π.Ε.Υ.	20/04/2015
ΠΕΙΡΑΙΩΣ Α.Ε.Π.Ε.Υ.	08/09/2008
ΠΕΙΡΑΙΩΣ Α.Ε.Π.Ε.Υ.	08/09/2013

Πίνακας Μετοχών Υπό Ειδική Διαπραγμάτευση

Χρέογραφο	Κατηγορία Διαπραγμάτευσης
Ειδικός Διαπραγματευτής	Έναρξη Ειδικής Διαπραγμάτευσης
ΠΑΠΟΥΤΣΑΝΗΣ (ΚΟ)	Κύρια Αγορά
ΒΕΤΑ ΧΡΗΜΑΤΙΣΤΗΡΙΑΚΗ Α.Ε.Π.Ε.Υ.	25/11/2013
ΑΛΦΑ FINANCE ΑΕΠΕΥ	19/11/2018
ΠΕΙΡΑΙΩΣ ΤΡΑΠΕΖΑ (ΚΟ)	Κύρια Αγορά
EUROBANK EQUITIES Α.Ε.Π.Ε.Υ.	23/10/2012
EUROBANK EQUITIES Α.Ε.Π.Ε.Υ.	22/10/2006
EUROXX ΧΡΗΜΑΤΙΣΤΗΡΙΑΚΗ Α.Ε.Π.Ε.Υ.	15/02/2016
MERIT ΧΡΗΜΑΤΙΣΤΗΡΙΑΚΗ Α.Ε.Π.Ε.Υ.	16/09/2013
ΑΛΦΑ FINANCE ΑΕΠΕΥ	15/04/2019
ΕΘΝΙΚΗ ΧΡΗΜΑΤΙΣΤΗΡΙΑΚΗ Α.Ε.Π.Ε.Υ.	02/06/2013
ΕΘΝΙΚΗ ΧΡΗΜΑΤΙΣΤΗΡΙΑΚΗ Α.Ε.Π.Ε.Υ.	02/01/1900
ΕΛΛΗΝΟΑΜΕΡΙΚΑΝΙΚΗ ΧΡΗΜΑΤΙΣΤΗΡΙΑΚΗ ΑΕΠΕΥ	14/01/2019
ΕΛΛΗΝΟΑΜΕΡΙΚΑΝΙΚΗ ΧΡΗΜΑΤΙΣΤΗΡΙΑΚΗ ΑΕΠΕΥ	25/07/2014
ΛΕΩΝ ΔΕΠΟΛΑΣ ΧΡΗΜΑΤΙΣΤΗΡΙΑΚΗ Α.Ε.Π.Ε.Υ.	30/11/2018
ΠΕΙΡΑΙΩΣ Α.Ε.Π.Ε.Υ.	16/02/2009
ΠΕΙΡΑΙΩΣ Α.Ε.Π.Ε.Υ.	16/02/2013
ΠΕΤΡΟΠΟΥΛΟΣ ΠΕΤΡΟΣ (ΚΟ)	Κύρια Αγορά
EUROBANK EQUITIES Α.Ε.Π.Ε.Υ.	01/04/2019
ΠΛΑΙΣΙΟ COMPUTERS (ΚΟ)	Κύρια Αγορά
ΒΕΤΑ ΧΡΗΜΑΤΙΣΤΗΡΙΑΚΗ Α.Ε.Π.Ε.Υ.	05/05/2014
EUROBANK EQUITIES Α.Ε.Π.Ε.Υ.	02/03/2015
ΠΛΑΣΤΙΚΑ ΘΡΑΚΗΣ (ΚΟ)	Κύρια Αγορά
EUROBANK EQUITIES Α.Ε.Π.Ε.Υ.	26/03/2018
ΑΛΦΑ FINANCE ΑΕΠΕΥ	26/03/2018
ΣΑΡΑΝΤΗΣ ΓΡ. (ΚΟ)	Κύρια Αγορά
ΒΕΤΑ ΧΡΗΜΑΤΙΣΤΗΡΙΑΚΗ Α.Ε.Π.Ε.Υ.	14/05/2012
ΒΕΤΑ ΧΡΗΜΑΤΙΣΤΗΡΙΑΚΗ Α.Ε.Π.Ε.Υ.	14/05/2013
EUROBANK EQUITIES Α.Ε.Π.Ε.Υ.	24/10/2016
ΣΠΥΡΟΥ ΑΓΡ. ΟΙΚ. (ΚΟ)	Κύρια Αγορά
EUROBANK EQUITIES Α.Ε.Π.Ε.Υ.	02/09/2019
ΤΕΡΝΑ ΕΝΕΡΓΕΙΑΚΗ (ΚΟ)	Κύρια Αγορά
ΠΕΙΡΑΙΩΣ Α.Ε.Π.Ε.Υ.	09/12/2019
ΤΡΑΠΕΖΑ EUROBANK ERGASIAS (ΚΟ)	Κύρια Αγορά
EUROBANK EQUITIES Α.Ε.Π.Ε.Υ.	01/06/2013
EUROBANK EQUITIES Α.Ε.Π.Ε.Υ.	01/06/2012
MERIT ΧΡΗΜΑΤΙΣΤΗΡΙΑΚΗ Α.Ε.Π.Ε.Υ.	06/11/2017
ΑΛΦΑ FINANCE ΑΕΠΕΥ	08/01/2013
ΑΛΦΑ FINANCE ΑΕΠΕΥ	09/01/2006
ΕΘΝΙΚΗ ΧΡΗΜΑΤΙΣΤΗΡΙΑΚΗ Α.Ε.Π.Ε.Υ.	02/01/1900
ΕΘΝΙΚΗ ΧΡΗΜΑΤΙΣΤΗΡΙΑΚΗ Α.Ε.Π.Ε.Υ.	01/01/2017
ΕΛΛΗΝΟΑΜΕΡΙΚΑΝΙΚΗ ΧΡΗΜΑΤΙΣΤΗΡΙΑΚΗ ΑΕΠΕΥ	25/07/2014
ΛΕΩΝ ΔΕΠΟΛΑΣ ΧΡΗΜΑΤΙΣΤΗΡΙΑΚΗ Α.Ε.Π.Ε.Υ.	30/11/2018
ΠΕΙΡΑΙΩΣ Α.Ε.Π.Ε.Υ.	28/09/2009
ΠΕΙΡΑΙΩΣ Α.Ε.Π.Ε.Υ.	28/09/2013

Γνωστοποιήσεις Συναλλαγών - Κατάλογος Υπόχρεων Προσώπων

Ημερομηνία Υποβολής [1]	Επωνυμία	Λόγος Υποβολής [2]	Υπόχρεος	Ιδιότητα Υποχρέου	Σχέση με τον Υπόχρεο	Ημερομηνία Συναλλαγής	Αγορά	Όγκος Συναλλαγών	Αξία Συναλλαγών	Φύση Συναλλαγής [3]	Είδος Χρηματικού μέσου	Παρατηρήσεις [4]
20/01/2020	CORAL ΑΝΩΝΥΜΟΣ ΕΤΑΙΡΕΙΑ ΠΕΤΡΕΛΑΙΟΕΙΔΩΝ ΚΑΙ ΧΗΜΙΚΩΝ ΠΡΟΪΟΝΤΩΝ	B	ΤΖΑΝΝΕΤΑΚΗΣ ΠΕΤΡΟΣ	Μέλος ΔΣ Μη Εκτελεστικό	Συνδεδεμένο Νομικό Πρόσωπο	17/01/2020	ΑΞΙΩΝ ΧΑ	4	4,122.00	A	Χρεωστικός Τίτλος	
20/01/2020	CORAL ΑΝΩΝΥΜΟΣ ΕΤΑΙΡΕΙΑ ΠΕΤΡΕΛΑΙΟΕΙΔΩΝ ΚΑΙ ΧΗΜΙΚΩΝ ΠΡΟΪΟΝΤΩΝ	B	ΤΖΑΝΝΕΤΑΚΗΣ ΠΕΤΡΟΣ	Μέλος ΔΣ Μη Εκτελεστικό	Συνδεδεμένο Νομικό Πρόσωπο	17/01/2020	ΑΞΙΩΝ ΧΑ	100	104,900.00	Π	Χρεωστικός Τίτλος	
20/01/2020	LAMDA DEVELOPMENT A.E.	A	ΑΘΑΝΑΣΙΟΥ ΟΔΥΣΣΕΑΣ	Διευθ. Σύμβουλος	Ο ίδιος	10/01/2020	ΑΞΙΩΝ ΧΑ	70,000	604,470.86	A	Μετοχή	1
20/01/2020	LAMDA DEVELOPMENT A.E.	A	ΓΑΒΡΙΗΛΙΔΗΣ ΘΕΟΔΩΡΟΣ	Γλος Διευθυντής	Ο ίδιος	10/01/2020	ΑΞΙΩΝ ΧΑ	3,000	25,620.00	A	Μετοχή	1
20/01/2020	LAMDA DEVELOPMENT A.E.	A	ΓΑΒΡΙΗΛΙΔΗΣ ΘΕΟΔΩΡΟΣ	Γλος Διευθυντής	Ο ίδιος	14/01/2020	ΑΞΙΩΝ ΧΑ	9,509	80,341.59	A	Μετοχή	1
20/01/2020	LAMDA DEVELOPMENT A.E.	A	ΓΡΙΒΑ ΜΑΡΙΑ ΧΡΙΣΤΙΝΑ	Γλος Διευθυντής	Ο ίδιος	15/01/2020	ΑΞΙΩΝ ΧΑ	1,744	14,649.60	A	Μετοχή	1
20/01/2020	LAMDA DEVELOPMENT A.E.	A	ΚΑΡΑΣΤΟΓΙΑΝΝΗΣ ΔΗΜΗΤΡΗΣ	Γλος Διευθυντής	Ο ίδιος	14/01/2020	ΑΞΙΩΝ ΧΑ	2,400	20,088.00	A	Μετοχή	1
20/01/2020	LAMDA DEVELOPMENT A.E.	A	ΝΙΚΟΛΟΠΟΥΛΟΣ ΧΡΗΣΤΟΣ	Γλος Διευθυντής	Ο ίδιος	15/01/2020	ΑΞΙΩΝ ΧΑ	9,700	81,674.00	A	Μετοχή	1
20/01/2020	LAMDA DEVELOPMENT A.E.	A	ΠΑΠΑΚΩΝΣΤΑΝΤΙΝΟΥ ΜΑΡΙΑ	Υπεύθυνος Εσωτερικού Ελέγχου	Ο ίδιος	15/01/2020	ΑΞΙΩΝ ΧΑ	4,420	37,128.00	A	Μετοχή	1
20/01/2020	ΜΟΤΟΡ ΟΪΛ (ΕΛΛΑΣ) ΔΙΥΛΙΣΤΗΡΙΑ ΚΟΡΙΝΘΟΥ ΑΕ	B	ΤΖΑΝΝΕΤΑΚΗΣ ΠΕΤΡΟΣ	Μέλος ΔΣ Εκτελεστικό	Συνδεδεμένο Νομικό Πρόσωπο	17/01/2020	ΑΞΙΩΝ ΧΑ	1,039	21,307.64	A	Μετοχή	
20/01/2020	ΜΟΤΟΡ ΟΪΛ (ΕΛΛΑΣ) ΔΙΥΛΙΣΤΗΡΙΑ ΚΟΡΙΝΘΟΥ ΑΕ	B	ΤΖΑΝΝΕΤΑΚΗΣ ΠΕΤΡΟΣ	Μέλος ΔΣ Εκτελεστικό	Συνδεδεμένο Νομικό Πρόσωπο	17/01/2020	ΠΑΡΑΓΩΓΩΝ ΧΑ	8	16,464.00	A	Παράγωγο	
20/01/2020	ΜΟΤΟΡ ΟΪΛ (ΕΛΛΑΣ) ΔΙΥΛΙΣΤΗΡΙΑ ΚΟΡΙΝΘΟΥ ΑΕ	B	ΤΖΑΝΝΕΤΑΚΗΣ ΠΕΤΡΟΣ	Μέλος ΔΣ Εκτελεστικό	Συνδεδεμένο Νομικό Πρόσωπο	17/01/2020	ΑΞΙΩΝ ΧΑ	10,722	219,500.38	Π	Μετοχή	
20/01/2020	ΜΟΤΟΡ ΟΪΛ (ΕΛΛΑΣ) ΔΙΥΛΙΣΤΗΡΙΑ ΚΟΡΙΝΘΟΥ ΑΕ	B	ΤΖΑΝΝΕΤΑΚΗΣ ΠΕΤΡΟΣ	Μέλος ΔΣ Εκτελεστικό	Συνδεδεμένο Νομικό Πρόσωπο	17/01/2020	ΠΑΡΑΓΩΓΩΝ ΧΑ	2	4,120.00	Π	Παράγωγο	
20/01/2020	ΤΡΑΠΕΖΑ EUROBANK ERGASIAS A.E.	B	ΒΑΣΙΛΕΙΟΥ ΚΩΝΣΤΑΝΤΙΝΟΣ	Μέλος ΔΣ Εκτελεστικό	Συνδεδεμένο Νομικό Πρόσωπο	15/01/2020	ΑΞΙΩΝ ΧΑ	1,000	874.00	Π	Μετοχή	1
20/01/2020	ΤΡΑΠΕΖΑ EUROBANK ERGASIAS A.E.	B	ΒΑΣΙΛΕΙΟΥ ΚΩΝΣΤΑΝΤΙΝΟΣ	Μέλος ΔΣ Εκτελεστικό	Συνδεδεμένο Νομικό Πρόσωπο	15/01/2020	ΑΞΙΩΝ ΧΑ	11,914	10,716.64	A	Μετοχή	1
20/01/2020	ΤΡΑΠΕΖΑ EUROBANK ERGASIAS A.E.	B	ΒΑΣΙΛΕΙΟΥ ΚΩΝΣΤΑΝΤΙΝΟΣ	Μέλος ΔΣ Εκτελεστικό	Συνδεδεμένο Νομικό Πρόσωπο	15/01/2020	ΑΞΙΩΝ ΧΑ	91,326	79,909.04	Π	Μετοχή	1
20/01/2020	ΤΡΑΠΕΖΑ EUROBANK ERGASIAS A.E.	B	ΒΑΣΙΛΕΙΟΥ ΚΩΝΣΤΑΝΤΙΝΟΣ	Μέλος ΔΣ Εκτελεστικό	Συνδεδεμένο Νομικό Πρόσωπο	15/01/2020	ΠΑΡΑΓΩΓΩΝ ΧΑ	10	873.00	Π	Παράγωγο	4
20/01/2020	ΤΡΑΠΕΖΑ EUROBANK ERGASIAS A.E.	B	ΒΑΣΙΛΕΙΟΥ ΚΩΝΣΤΑΝΤΙΝΟΣ	Μέλος ΔΣ Εκτελεστικό	Συνδεδεμένο Νομικό Πρόσωπο	15/01/2020	ΑΞΙΩΝ ΧΑ	91,326	79,953.73	A	Μετοχή	1
20/01/2020	ΤΡΑΠΕΖΑ EUROBANK ERGASIAS A.E.	B	ΒΑΣΙΛΕΙΟΥ ΚΩΝΣΤΑΝΤΙΝΟΣ	Μέλος ΔΣ Εκτελεστικό	Συνδεδεμένο Νομικό Πρόσωπο	16/01/2020	ΑΞΙΩΝ ΧΑ	42,323	38,026.48	A	Μετοχή	1
20/01/2020	ΤΡΑΠΕΖΑ EUROBANK ERGASIAS A.E.	B	ΒΑΣΙΛΕΙΟΥ ΚΩΝΣΤΑΝΤΙΝΟΣ	Μέλος ΔΣ Εκτελεστικό	Συνδεδεμένο Νομικό Πρόσωπο	16/01/2020	ΑΞΙΩΝ ΧΑ	236,666	212,755.76	A	Μετοχή	1
20/01/2020	ΤΡΑΠΕΖΑ EUROBANK ERGASIAS A.E.	B	ΒΑΣΙΛΕΙΟΥ ΚΩΝΣΤΑΝΤΙΝΟΣ	Μέλος ΔΣ Εκτελεστικό	Συνδεδεμένο Νομικό Πρόσωπο	16/01/2020	ΑΞΙΩΝ ΧΑ	42,323	38,012.97	Π	Μετοχή	1
20/01/2020	ΤΡΑΠΕΖΑ EUROBANK ERGASIAS A.E.	B	ΒΑΣΙΛΕΙΟΥ ΚΩΝΣΤΑΝΤΙΝΟΣ	Μέλος ΔΣ Εκτελεστικό	Συνδεδεμένο Νομικό Πρόσωπο	17/01/2020	ΠΑΡΑΓΩΓΩΝ ΧΑ	1,500	1,353.00	Π	Παράγωγο	4
20/01/2020	ΤΡΑΠΕΖΑ EUROBANK ERGASIAS A.E.	B	ΒΑΣΙΛΕΙΟΥ ΚΩΝΣΤΑΝΤΙΝΟΣ	Μέλος ΔΣ Εκτελεστικό	Συνδεδεμένο Νομικό Πρόσωπο	17/01/2020	ΑΞΙΩΝ ΧΑ	1,500	1,344.00	A	Μετοχή	1
20/01/2020	ΤΡΑΠΕΖΑ EUROBANK ERGASIAS A.E.	B	ΒΑΣΙΛΕΙΟΥ ΚΩΝΣΤΑΝΤΙΝΟΣ	Μέλος ΔΣ Εκτελεστικό	Συνδεδεμένο Νομικό Πρόσωπο	17/01/2020	ΑΞΙΩΝ ΧΑ	1,558	1,413.11	A	Μετοχή	1
20/01/2020	ΤΡΑΠΕΖΑ EUROBANK ERGASIAS A.E.	B	ΒΑΣΙΛΕΙΟΥ ΚΩΝΣΤΑΝΤΙΝΟΣ	Μέλος ΔΣ Εκτελεστικό	Συνδεδεμένο Νομικό Πρόσωπο	17/01/2020	ΑΞΙΩΝ ΧΑ	44,520	39,926.01	A	Μετοχή	1
20/01/2020	ΤΡΑΠΕΖΑ EUROBANK ERGASIAS A.E.	B	ΒΑΣΙΛΕΙΟΥ ΚΩΝΣΤΑΝΤΙΝΟΣ	Μέλος ΔΣ Εκτελεστικό	Συνδεδεμένο Νομικό Πρόσωπο	17/01/2020	ΑΞΙΩΝ ΧΑ	44,520	39,884.98	Π	Μετοχή	1
20/01/2020	ΤΡΑΠΕΖΑ EUROBANK ERGASIAS A.E.	B	ΒΑΣΙΛΕΙΟΥ ΚΩΝΣΤΑΝΤΙΝΟΣ	Μέλος ΔΣ Εκτελεστικό	Συνδεδεμένο Νομικό Πρόσωπο	17/01/2020	ΑΞΙΩΝ ΧΑ	23,324	21,106.63	Π	Μετοχή	1

Σημειώσεις Γνωστοποιήσεων Συναλλαγών

Για περισσότερες πληροφορίες επί των γνωστοποιήσεων συναλλαγών επισκεφτείτε την ιστοσελίδα <http://athexgroup.gr/el/web/guest/companies-info-trade-notifications>

[1] - Η Ημερομηνία Υποβολής αφορά την Ημερομηνία που η Γνωστοποίηση παρελήφθη από το Χ.Α.

[2] - Λόγος Υποβολής: Α: Πρόσωπο που ασκεί Διευθυντικά καθήκοντα, Β: Πρόσωπο που έχει στενό δεσμό με πρόσωπο που ασκεί Διευθυντικά καθήκοντα.

[3] - Φύση Συναλλαγής: Α: Αγορά, Π: Πώληση.

[4] - Παρατηρήσεις: 1 - Λόγω Συμμετοχής σε ΑΜΚ, 2 - Λόγω Εξάσκησης Δικαιώματος Προαίρεσης αγοράς μετοχών που παρέχεται στο προσωπικό, 3 - Λόγω Δωρεάς, 4 - Λόγω Συγχώνευσης ή Διάσπασης κλπ, 5 - Λόγω Μετατροπής ή Ανταλλαγής Ομολογιών, 6 - Ανταλλαγή λόγω Προαιρετικής Δημόσιας Πρότασης.

Υποκείμενη Αγορά				Αγορά Παραγώγων													
Ανωτ Τιμή	Κατωτ Τιμή	Τιμή κλεισ.	Μεταβ.	Μήνας Παράδοσης	Άνοιγμα	Ανωτ Τιμή	Κατωτ Τιμή	Τελ Τιμή	Τιμή κλεισ.	Τελευταία ζήτηση	Τελευταία προσφορά	Τιμή Εκκαθάρισης ¹	Υψηλό ζωής	Χαμηλό ζωής	Πράξεις	Όγκος	Ανοικτές θέσεις
FTSE/X.A. Large Cap				(Μονάδα Διαπραγμάτευσης: 1 Μονάδα Δείκτη x 2€, Χρηματικός Διακανονισμός)													
2,352.66	2,328.12	2,352.66	0.74%	Φεβρουάριος 2020	2,329.00	2,350.00	2,327.00	2,348.00	2,348.00	---	---	---	2,350.00	---	86	358	10,536
				Μάρτιος 2020	2,328.25	2,350.00	2,325.50	2,350.00	2,350.00	---	---	---	2,350.00	---	6	11	50
				Απρίλιος 2020	---	---	---	---	2,347.00	---	---	---	---	---	---	---	---
				Ιούνιος 2020	---	---	---	---	2,355.25	---	---	---	---	---	---	---	---
				Σεπτέμβριος 2020	---	---	---	---	2,367.25	---	---	---	---	---	---	---	---
				Δεκέμβριος 2020	---	---	---	---	2,379.00	---	---	---	---	---	---	---	---

Σημειώσεις Παραγώγων

Τις τιμές εκκαθάρισης και τις τελικές ανοικτές θέσεις μπορείτε να τις ανακτήσετε στο ακόλουθο path <http://www.helex.gr/el/web/guest/statistics-end-of-day-derivatives>

Υποκείμενη Αγορά				Αγορά Παραγώγων													
Ανωτ Τιμή	Κατωτ Τιμή	Τιμή κλεισ.	Μεταβ.	Μήνας Παράδοσης	Άνοιγμα	Ανωτ Τιμή	Κατωτ Τιμή	Τελ Τιμή	Τιμή κλεισ.	Τελευταία ζήτηση	Τελευταία προσφορά	Τιμή Εκκαθάρισης*	Υψηλό ζωής	Χαμηλό ζωής	Πράξεις	Όγκος	Ανοικτές θέσεις
(Μέγεθος Συμβολαίου: 100 Χρεόγραφα, Φυσική Παράδοση)																	
ALPHA BANK (ΚΟ)				Μάρτιος 2020	1.89	1.90	1.87	1.88	1.88	---	---	---	1.94	---	80	1,502	43,059
1.884	1.856	1.87	-0.05%	Ιούνιος 2020	---	---	---	---	1.89	---	---	---	---	---	---	---	---
				Σεπτέμβριος 2020	---	---	---	---	1.90	---	---	---	---	---	---	---	---
				Δεκέμβριος 2020	---	---	---	---	1.91	---	---	---	---	---	---	---	---
(Μέγεθος Συμβολαίου: 100 Χρεόγραφα, Φυσική Παράδοση)																	
ATTICA BANK A.T.E. (ΚΟ)				Μάρτιος 2020	0.382	0.390	0.382	0.385	0.385	---	---	---	0.485	---	6	34	8,041
0.386	0.376	0.381	0.26%	Ιούνιος 2020	---	---	---	---	0.383	---	---	---	---	---	---	---	---
				Σεπτέμβριος 2020	---	---	---	---	0.385	---	---	---	---	---	---	---	---
				Δεκέμβριος 2020	---	---	---	---	0.387	---	---	---	---	---	---	---	---
(Μέγεθος Συμβολαίου: 100 Χρεόγραφα, Φυσική Παράδοση)																	
CENERGY HOLDINGS (ΚΑ)				Μάρτιος 2020	1.46	1.49	1.46	1.49	1.49	---	---	---	1.50	---	33	355	8,878
1.478	1.43	1.47	0.82%	Ιούνιος 2020	---	---	---	---	1.47	---	---	---	---	---	---	---	---
				Σεπτέμβριος 2020	---	---	---	---	1.48	---	---	---	---	---	---	---	---
				Δεκέμβριος 2020	---	---	---	---	1.49	---	---	---	---	---	---	---	---
(Μέγεθος Συμβολαίου: 100 Χρεόγραφα, Φυσική Παράδοση)																	
COCA-COLA HBC AG (ΚΟ)				Μάρτιος 2020	32.01	32.59	31.99	32.59	32.59	---	---	---	32.59	---	13	28	290
32.7	32.04	32.7	0.71%	Ιούνιος 2020	---	---	---	---	32.75	---	---	---	---	---	---	---	---
				Σεπτέμβριος 2020	---	---	---	---	32.91	---	---	---	---	---	---	---	---
				Δεκέμβριος 2020	---	---	---	---	33.08	---	---	---	---	---	---	---	---
(Μέγεθος Συμβολαίου: 100 Χρεόγραφα, Φυσική Παράδοση)																	
FOURLIS ΣΥΜΜΕΤΟΧΩΝ (ΚΟ)				Μάρτιος 2020	5.85	5.85	5.85	5.85	5.85	---	---	---	5.95	---	1	1	51
5.86	5.78	5.78	-1.03%	Ιούνιος 2020	---	---	---	---	5.89	---	---	---	---	---	---	---	---
				Σεπτέμβριος 2020	---	---	---	---	5.92	---	---	---	---	---	---	---	---
				Δεκέμβριος 2020	---	---	---	---	5.95	---	---	---	---	---	---	---	---
(Μέγεθος Συμβολαίου: 100 Χρεόγραφα, Φυσική Παράδοση)																	
INTRACOM HOLDINGS (ΚΟ)				Μάρτιος 2020	0.892	0.922	0.887	0.910	0.910	---	---	---	1.01	---	36	304	4,506
0.915	0.866	0.902	3.09%	Ιούνιος 2020	---	---	---	---	0.882	---	---	---	---	---	---	---	---
				Σεπτέμβριος 2020	---	---	---	---	0.887	---	---	---	---	---	---	---	---
				Δεκέμβριος 2020	---	---	---	---	0.891	---	---	---	---	---	---	---	---
(Μέγεθος Συμβολαίου: 100 Χρεόγραφα, Φυσική Παράδοση)																	
JUMBO (ΚΟ)				Μάρτιος 2020	18.47	19.00	18.46	18.88	18.88	---	---	---	19.28	---	64	165	1,388
19.18	18.6	19.18	2.62%	Ιούνιος 2020	---	---	---	---	18.85	---	---	---	---	---	---	---	---
				Σεπτέμβριος 2020	---	---	---	---	18.94	---	---	---	---	---	---	---	---
				Δεκέμβριος 2020	---	---	---	---	19.04	---	---	---	---	---	---	---	---

Σημειώσεις Παραγώγων

Τις τιμές εκκαθάρισης και τις τελικές ανοικτές θέσεις μπορείτε να τις ανακτήσετε στο ακόλουθο path <http://www.helex.gr/el/web/guest/statistics-end-of-day-derivatives>

Υποκείμενη Αγορά				Αγορά Παραγώγων													
Ανωτ Τιμή	Κατωτ Τιμή	Τιμή κλεισ.	Μεταβ.	Μήνας Παράδοσης	Άνοιγμα	Ανωτ Τιμή	Κατωτ Τιμή	Τελ Τιμή	Τιμή κλεισ.	Τελευταία ζήτηση	Τελευταία προσφορά	Τιμή Εκκαθάρισης*	Υψηλό ζωής	Χαμηλό ζωής	Πράξεις	Όγκος	Ανοικτές θέσεις
LAMDA DEVELOPMENT(ΚΟ)																	
(Μέγεθος Συμβολαίου: 106 Χρεόγραφα, Φυσική Παράδοση)																	
8.49	8.33	8.4	-0.36%	Μάρτιος 2020	8.40	8.42	8.39	8.41	8.41	---	---	---	8.86	7.00	8	19	3,663
---	---	---	---	Ιούνιος 2020	---	---	---	---	8.50	---	---	---	---	---	---	---	---
---	---	---	---	Σεπτέμβριος 2020	---	---	---	---	8.54	---	---	---	---	---	---	---	---
---	---	---	---	Δεκέμβριος 2020	---	---	---	---	8.59	---	---	---	---	---	---	---	---
MARFIN INVESTMENT GROUP (ΚΟ)																	
(Μέγεθος Συμβολαίου: 100 Χρεόγραφα, Φυσική Παράδοση)																	
0.1104	0.1064	0.1084	1.31%	Μάρτιος 2020	0.109	0.113	0.109	0.110	0.110	---	---	---	0.116	---	38	1,377	85,068
---	---	---	---	Ιούνιος 2020	---	---	---	---	0.108	---	---	---	---	---	---	---	---
---	---	---	---	Σεπτέμβριος 2020	---	---	---	---	0.108	---	---	---	---	---	---	---	---
---	---	---	---	Δεκέμβριος 2020	---	---	---	---	0.109	---	---	---	---	---	---	---	---
TITAN CEMENT (ΚΑ)																	
(Μέγεθος Συμβολαίου: 100 Χρεόγραφα, Φυσική Παράδοση)																	
19.08	18.88	19.02	-0.21%	Μάρτιος 2020	19.10	19.10	19.00	19.10	19.10	---	---	---	19.50	---	6	6	71
---	---	---	---	Ιούνιος 2020	---	---	---	---	19.22	---	---	---	---	---	---	---	---
---	---	---	---	Σεπτέμβριος 2020	---	---	---	---	19.32	---	---	---	---	---	---	---	---
---	---	---	---	Δεκέμβριος 2020	---	---	---	---	19.42	---	---	---	---	---	---	---	---
VIOHALCO SA/NV (ΚΑ)																	
(Μέγεθος Συμβολαίου: 100 Χρεόγραφα, Φυσική Παράδοση)																	
3.89	3.845	3.88	0.52%	Μάρτιος 2020	3.92	3.92	3.89	3.91	3.91	---	---	---	3.92	---	41	205	7,179
---	---	---	---	Ιούνιος 2020	---	---	---	---	3.89	---	---	---	---	---	---	---	---
---	---	---	---	Σεπτέμβριος 2020	---	---	---	---	3.91	---	---	---	---	---	---	---	---
---	---	---	---	Δεκέμβριος 2020	---	---	---	---	3.93	---	---	---	---	---	---	---	---
ΑΔΜΗΕ ΣΥΜΜΕΤΟΧΩΝ Α.Ε. (ΚΟ)																	
(Μέγεθος Συμβολαίου: 100 Χρεόγραφα, Φυσική Παράδοση)																	
2.49	2.41	2.475	0.20%	Μάρτιος 2020	2.47	2.49	2.45	2.49	2.49	---	---	---	2.58	---	18	157	6,167
---	---	---	---	Ιούνιος 2020	---	---	---	---	2.49	---	---	---	---	---	---	---	---
---	---	---	---	Σεπτέμβριος 2020	---	---	---	---	2.50	---	---	---	---	---	---	---	---
---	---	---	---	Δεκέμβριος 2020	---	---	---	---	2.52	---	---	---	---	---	---	---	---
ΓΕΚ ΤΕΡΝΑ (ΚΟ)																	
(Μέγεθος Συμβολαίου: 100 Χρεόγραφα, Φυσική Παράδοση)																	
7.9	7.76	7.9	0.51%	Μάρτιος 2020	7.92	7.93	7.79	7.88	7.88	---	---	---	7.93	---	46	132	7,733
---	---	---	---	Ιούνιος 2020	---	---	---	---	7.93	---	---	---	---	---	---	---	---
---	---	---	---	Σεπτέμβριος 2020	---	---	---	---	7.97	---	---	---	---	---	---	---	---
---	---	---	---	Δεκέμβριος 2020	---	---	---	---	8.01	---	---	---	---	---	---	---	---
ΔΕΗ (ΚΟ)																	
(Μέγεθος Συμβολαίου: 100 Χρεόγραφα, Φυσική Παράδοση)																	
4.276	4.18	4.222	-0.66%	Μάρτιος 2020	4.25	4.25	4.20	4.20	4.20	---	---	---	4.39	---	81	408	13,919
---	---	---	---	Ιούνιος 2020	---	---	---	---	4.29	---	---	---	---	---	---	---	---
---	---	---	---	Σεπτέμβριος 2020	---	---	---	---	4.31	---	---	---	---	---	---	---	---
---	---	---	---	Δεκέμβριος 2020	---	---	---	---	4.33	---	---	---	---	---	---	---	---

Σημειώσεις Παραγώγων

Τις τιμές εκκαθάρισης και τις τελικές ανοικτές θέσεις μπορείτε να τις ανακτήσετε στο ακόλουθο path <http://www.helex.gr/el/web/guest/statistics-end-of-day-derivatives>

Υποκείμενη Αγορά				Αγορά Παραγώγων													
Ανωτ Τιμή	Κατωτ Τιμή	Τιμή κλεισ.	Μεταβ.	Μήνας Παράδοσης	Άνοιγμα	Ανωτ Τιμή	Κατωτ Τιμή	Τελ Τιμή	Τιμή κλεισ.	Τελευταία ζήτηση	Τελευταία προσφορά	Τιμή Εκκαθάρισης*	Υψηλό ζωής	Χαμηλό ζωής	Πράξεις	Όγκος	Ανοικτές θέσεις
(Μέγεθος Συμβολαίου: 100 Χρεόγραφα, Φυσική Παράδοση)																	
ΕΘΝΙΚΗ ΤΡΑΠΕΖΑ (ΚΟ)				Μάρτιος 2020	3.01	3.05	2.99	3.03	3.03	---	---	---	3.10	---	133	1,646	41,755
3.026	2.97	3.026	0.66%	Ιούνιος 2020	---	---	---	---	3.03	---	---	---	---	---	---	---	---
				Σεπτέμβριος 2020	---	---	---	---	3.05	---	---	---	---	---	---	---	---
				Δεκέμβριος 2020	---	---	---	---	3.06	---	---	---	---	---	---	---	---
(Μέγεθος Συμβολαίου: 100 Χρεόγραφα, Φυσική Παράδοση)																	
ΕΛΛΑΚΤΩΡ (ΚΟ)				Μάρτιος 2020	1.89	1.94	1.89	1.92	1.92	---	---	---	1.94	---	131	1,072	26,677
1.916	1.87	1.902	1.49%	Ιούνιος 2020	---	---	---	---	1.89	---	---	---	---	---	---	---	---
				Σεπτέμβριος 2020	---	---	---	---	1.90	---	---	---	---	---	---	---	---
				Δεκέμβριος 2020	---	---	---	---	1.91	---	---	---	---	---	---	---	---
(Μέγεθος Συμβολαίου: 100 Χρεόγραφα, Φυσική Παράδοση)																	
ΕΛΛΗΝ. ΧΡΗΜΑΤΙΣΤΗΡΙΑ-Χ.Α. (ΚΟ)				Μάρτιος 2020	4.92	4.94	4.91	4.94	4.94	---	---	---	4.94	---	17	36	3,820
4.94	4.845	4.94	2.07%	Ιούνιος 2020	---	---	---	---	4.88	---	---	---	---	---	---	---	---
				Σεπτέμβριος 2020	---	---	---	---	4.91	---	---	---	---	---	---	---	---
				Δεκέμβριος 2020	---	---	---	---	4.93	---	---	---	---	---	---	---	---
(Μέγεθος Συμβολαίου: 100 Χρεόγραφα, Φυσική Παράδοση)																	
ΕΛΛΗΝΙΚΑ ΠΕΤΡΕΛΑΙΑ (ΚΟ)				Μάρτιος 2020	8.51	8.62	8.50	8.55	8.55	---	---	---	8.68	---	25	111	2,180
8.56	8.44	8.5	1.07%	Ιούνιος 2020	---	---	---	---	8.48	---	---	---	---	---	---	---	---
				Σεπτέμβριος 2020	---	---	---	---	8.52	---	---	---	---	---	---	---	---
				Δεκέμβριος 2020	---	---	---	---	8.57	---	---	---	---	---	---	---	---
(Μέγεθος Συμβολαίου: 100 Χρεόγραφα, Φυσική Παράδοση)																	
ΕΥΔΑΠ (ΚΟ)				Μάρτιος 2020	7.51	7.64	7.50	7.56	7.56	---	---	---	7.76	---	85	245	820
7.58	7.43	7.49	-0.13%	Ιούνιος 2020	---	---	---	---	7.56	---	---	---	---	---	---	---	---
				Σεπτέμβριος 2020	---	---	---	---	7.60	---	---	---	---	---	---	---	---
				Δεκέμβριος 2020	---	---	---	---	7.64	---	---	---	---	---	---	---	---
(Μέγεθος Συμβολαίου: 100 Χρεόγραφα, Φυσική Παράδοση)																	
ΙΝΤΡΑΛΟΤ (ΚΟ)				Μάρτιος 2020	0.401	0.415	0.401	0.406	0.406	---	---	---	0.415	---	37	477	5,102
0.41	0.381	0.3995	5.13%	Ιούνιος 2020	---	---	---	---	0.383	---	---	---	---	---	---	---	---
				Σεπτέμβριος 2020	---	---	---	---	0.385	---	---	---	---	---	---	---	---
				Δεκέμβριος 2020	---	---	---	---	0.387	---	---	---	---	---	---	---	---
(Μέγεθος Συμβολαίου: 100 Χρεόγραφα, Φυσική Παράδοση)																	
ΜΟΤΟΡ ΟΪΛ (ΚΟ)				Μάρτιος 2020	20.58	20.75	20.58	20.75	20.75	---	---	---	21.20	---	32	61	711
20.66	20.42	20.5	-0.10%	Ιούνιος 2020	---	---	---	---	20.70	---	---	---	---	---	---	---	---
				Σεπτέμβριος 2020	---	---	---	---	20.80	---	---	---	---	---	---	---	---
				Δεκέμβριος 2020	---	---	---	---	20.90	---	---	---	---	---	---	---	---

Σημειώσεις Παραγώγων

Τις τιμές εκκαθάρισης και τις τελικές ανοικτές θέσεις μπορείτε να τις ανακτήσετε στο ακόλουθο path <http://www.helex.gr/el/web/guest/statistics-end-of-day-derivatives>

Υποκείμενη Αγορά				Αγορά Παραγώγων										Άνοικτες θέσεις			
Ανωτ Τιμή	Κατωτ Τιμή	Τιμή κλεισ.	Μεταβ.	Μήνας Παράδοσης	Άνοιγμα	Ανωτ Τιμή	Κατωτ Τιμή	Τελ Τιμή	Τιμή κλεισ.	Τελευταία ζήτηση	Τελευταία προσφορά	Τιμή Εκκαθάρισης*	Υψηλό ζωής	Χαμηλό ζωής	Πράξεις	Όγκος	Άνοικτες θέσεις
(Μέγεθος Συμβολαίου: 100 Χρεόγραφα, Φυσική Παράδοση)																	
ΜΥΤΙΛΗΝΑΙΟΣ (ΚΟ)				Μάρτιος 2020	10.24	10.41	10.24	10.36	10.36	---	---	---	10.41	---	184	639	13,778
10.38	10.11	10.33	2.28%	Ιούνιος 2020	---	---	---	---	10.19	---	---	---	---	---	---	---	---
				Σεπτέμβριος 2020	---	---	---	---	10.24	---	---	---	---	---	---	---	---
				Δεκέμβριος 2020	---	---	---	---	10.29	---	---	---	---	---	---	---	---
(Μέγεθος Συμβολαίου: 100 Χρεόγραφα, Φυσική Παράδοση)																	
ΟΛΠ (ΚΟ)				Μάρτιος 2020	22.98	22.98	22.98	22.98	22.98	---	---	---	23.00	---	2	2	603
23	22.55	23	0.88%	Ιούνιος 2020	---	---	---	---	23.00	---	---	---	---	---	---	---	---
				Σεπτέμβριος 2020	---	---	---	---	23.11	---	---	---	---	---	---	---	---
				Δεκέμβριος 2020	---	---	---	---	23.23	---	---	---	---	---	---	---	---
(Μέγεθος Συμβολαίου: 100 Χρεόγραφα, Φυσική Παράδοση)																	
ΟΠΑΠ (ΚΟ)				Μάρτιος 2020	11.44	11.50	11.34	11.50	11.50	---	---	---	12.01	---	30	165	3,625
11.47	11.32	11.45	0.09%	Ιούνιος 2020	---	---	---	---	11.54	---	---	---	---	---	---	---	---
				Σεπτέμβριος 2020	---	---	---	---	11.60	---	---	---	---	---	---	---	---
				Δεκέμβριος 2020	---	---	---	---	11.65	---	---	---	---	---	---	---	---
(Μέγεθος Συμβολαίου: 100 Χρεόγραφα, Φυσική Παράδοση)																	
ΟΤΕ (ΚΟ)				Μάρτιος 2020	13.83	13.85	13.83	13.84	13.84	---	---	---	14.50	---	14	63	3,171
13.83	13.73	13.8	0.00%	Ιούνιος 2020	---	---	---	---	13.92	---	---	---	---	---	---	---	---
				Σεπτέμβριος 2020	---	---	---	---	13.99	---	---	---	---	---	---	---	---
				Δεκέμβριος 2020	---	---	---	---	14.06	---	---	---	---	---	---	---	---
(Μέγεθος Συμβολαίου: 100 Χρεόγραφα, Φυσική Παράδοση)																	
ΠΕΙΡΑΙΩΣ ΤΡΑΠΕΖΑ (ΚΟ)				Μάρτιος 2020	3.33	3.33	3.29	3.29	3.29	---	---	---	3.43	---	63	940	32,348
3.3	3.268	3.288	0.12%	Ιούνιος 2020	---	---	---	---	3.31	---	---	---	---	---	---	---	---
				Σεπτέμβριος 2020	---	---	---	---	3.33	---	---	---	---	---	---	---	---
				Δεκέμβριος 2020	---	---	---	---	3.35	---	---	---	---	---	---	---	---
(Μέγεθος Συμβολαίου: 100 Χρεόγραφα, Φυσική Παράδοση)																	
ΤΕΡΝΑ ΕΝΕΡΓΕΙΑΚΗ (ΚΟ)				Μάρτιος 2020	8.33	8.33	8.25	8.25	8.25	---	---	---	8.33	---	21	72	4,026
8.32	8.21	8.27	-0.12%	Ιούνιος 2020	---	---	---	---	8.35	---	---	---	---	---	---	---	---
				Σεπτέμβριος 2020	---	---	---	---	8.39	---	---	---	---	---	---	---	---
				Δεκέμβριος 2020	---	---	---	---	8.43	---	---	---	---	---	---	---	---
(Μέγεθος Συμβολαίου: 100 Χρεόγραφα, Φυσική Παράδοση)																	
ΤΡΑΠΕΖΑ EUROBANK ERGASIAS (ΚΟ)				Μάρτιος 2020	0.902	0.925	0.902	0.922	0.922	---	---	---	0.935	---	136	2,238	49,991
0.924	0.898	0.924	2.67%	Ιούνιος 2020	---	---	---	---	0.908	---	---	---	---	---	---	---	---
				Σεπτέμβριος 2020	---	---	---	---	0.912	---	---	---	---	---	---	---	---
				Δεκέμβριος 2020	---	---	---	---	0.917	---	---	---	---	---	---	---	---

Σημειώσεις Παραγώγων

Τις τιμές εκκαθάρισης και τις τελικές ανοικτές θέσεις μπορείτε να τις ανακτήσετε στο ακόλουθο path <http://www.helex.gr/el/web/guest/statistics-end-of-day-derivatives>

FTSE/X.A. Large Cap

(Μονάδα Διαπραγμάτευσης: 1 Μονάδα Δείκτη x 2€ - Τρόπος Εξάσκησης: Ευρωπαϊκός, Χρηματικός Διακανονισμός)

Δικαιώματα Αγοράς															Δικαιώματα Πώλησης																																									
Τιμή Εξάσκησης	Φεβρουάριος 2020							Μάρτιος 2020					Λοιποί Μήνες		Φεβρουάριος 2020							Μάρτιος 2020					Λοιποί Μήνες		Τιμή Εξάσκησης																											
	Άνοιγμα	Ανιτ Τιμή	Καπιτ Τιμή	Τελ Τιμή	Τιμή κλεισ.	Όγκος	Ανοικτές θέσεις	Άνοιγμα	Ανιτ Τιμή	Καπιτ Τιμή	Τελ Τιμή	Τιμή κλεισ.	Όγκος	Ανοικτές θέσεις	Όγκος	Ανοικτές θέσεις	Άνοιγμα	Ανιτ Τιμή	Καπιτ Τιμή	Τελ Τιμή	Τιμή κλεισ.	Όγκος	Ανοικτές θέσεις	Όγκος	Ανοικτές θέσεις	Όγκος	Ανοικτές θέσεις																													
1,725	-	-	-	-	-	-	-	0.00	0.00	0.00	-	604.00	-	-	-	-	-	-	-	-	-	-	-	-	-	-	-	-	-	-	-	-	1,725																							
1,750	-	-	-	-	-	-	-	0.00	0.00	0.00	-	579.00	-	-	-	-	-	-	-	-	-	-	-	-	-	-	-	-	-	-	-	-	1,750																							
1,775	-	-	-	-	-	-	-	0.00	0.00	0.00	-	555.00	-	-	-	-	-	-	-	-	-	-	-	-	-	-	-	-	-	-	-	-	1,775																							
1,800	-	-	-	-	-	-	-	0.00	0.00	0.00	-	530.00	-	-	-	-	-	-	-	-	-	-	-	-	-	-	-	-	-	-	-	-	1,800																							
1,825	-	-	-	-	-	-	-	0.00	0.00	0.00	-	505.00	-	-	-	-	-	-	-	-	-	-	-	-	-	-	-	-	-	-	-	-	1,825																							
1,850	-	-	-	-	-	-	-	0.00	0.00	0.00	-	480.00	-	-	-	-	-	-	-	-	-	-	-	-	-	-	-	-	-	-	-	-	1,850																							
1,875	-	-	-	-	-	-	-	0.00	0.00	0.00	-	455.00	-	-	-	-	-	-	-	-	-	-	-	-	-	-	-	-	-	-	-	-	1,875																							
1,900	-	-	-	-	-	-	-	0.00	0.00	0.00	-	430.00	-	-	-	-	-	-	-	-	-	-	-	-	-	-	-	-	-	-	-	-	1,900																							
1,925	-	-	-	-	-	-	-	0.00	0.00	0.00	-	405.00	-	-	-	-	-	-	-	-	-	-	-	-	-	-	-	-	-	-	-	-	1,925																							
1,950	0.00	0.00	0.00	-	382.00	-	-	0.00	0.00	0.00	-	380.00	-	-	-	-	-	-	-	-	-	-	-	-	-	-	-	-	-	-	-	-	1,950																							
1,975	0.00	0.00	0.00	-	357.00	-	-	0.00	0.00	0.00	-	355.00	-	-	-	-	-	-	-	-	-	-	-	-	-	-	-	-	-	-	-	-	1,975																							
2,000	0.00	0.00	0.00	-	332.00	-	-	0.00	0.00	0.00	-	331.00	-	-	-	-	-	-	-	-	-	-	-	-	-	-	-	-	-	-	-	-	2,000																							
2,050	0.00	0.00	0.00	-	282.00	-	-	0.00	0.00	0.00	-	282.00	-	-	-	-	-	-	-	-	-	-	-	-	-	-	-	-	-	-	-	-	2,050																							
2,100	0.00	0.00	0.00	-	233.00	-	-	0.00	0.00	0.00	-	234.00	-	-	-	-	-	-	-	-	-	-	-	-	-	-	-	-	-	-	-	-	2,100																							
2,150	0.00	0.00	0.00	-	184.00	-	-	0.00	0.00	0.00	-	188.00	-	-	-	-	-	-	-	-	-	-	-	-	-	-	-	-	-	-	-	-	2,150																							
2,200	0.00	0.00	0.00	-	139.00	-	82	0.00	0.00	0.00	-	145.00	-	-	-	-	-	-	-	-	-	-	-	-	-	-	-	-	-	-	-	-	2,200																							
2,250	103.00	103.00	103.00	103.00	103.00	1	60	0.00	0.00	0.00	-	107.00	-	-	-	-	-	-	-	-	-	-	-	-	-	-	-	-	-	-	-	-	2,250																							
2,300	72.50	72.50	72.50	72.50	72.50	2	71	0.00	0.00	0.00	-	75.50	-	-	-	-	-	-	-	-	-	-	-	-	-	-	-	-	-	-	-	-	2,300																							
2,350	0.00	0.00	0.00	-	37.25	-	294	50.00	50.00	50.00	50.00	50.00	1	-	-	-	-	-	-	-	-	-	-	-	-	-	-	-	-	-	-	-	2,350																							
2,400	15.00	21.50	15.00	21.50	21.50	16	65	31.50	31.50	31.50	31.50	31.50	20	-	-	-	-	-	-	-	-	-	-	-	-	-	-	-	-	-	-	-	2,400																							
2,450	0.00	0.00	0.00	-	9.50	-	-	0.00	0.00	0.00	-	18.75	-	-	-	-	-	-	-	-	-	-	-	-	-	-	-	-	-	-	-	-	2,450																							
2,500	0.00	0.00	0.00	-	4.10	-	-	0.00	0.00	0.00	-	10.50	-	-	-	-	-	-	-	-	-	-	-	-	-	-	-	-	-	-	-	-	2,500																							
2,550	0.00	0.00	0.00	-	1.60	-	-	0.00	0.00	0.00	-	5.40	-	-	-	-	-	-	-	-	-	-	-	-	-	-	-	-	-	-	-	-	2,550																							
2,600	0.00	0.00	0.00	-	0.54	-	-	0.00	0.00	0.00	-	2.70	-	-	-	-	-	-	-	-	-	-	-	-	-	-	-	-	-	-	-	-	2,600																							
Σύνολα:																																																								
Αριθμός Πράξεων:																																																								

ALPHA BANK (ΚΟ)

(Μέγεθος Συμβολαίου: 100 Χρεόγραφα, Τρόπος Εξάσκησης: Αμερικάνικος, Φυσική Παράδοση)

Δικαιώματα Αγοράς																Δικαιώματα Πώλησης																		
Φεβρουάριος 2020								Μάρτιος 2020								Λοιποί Μήνες		Φεβρουάριος 2020								Μάρτιος 2020				Λοιποί Μήνες		Τιμή Εξάσκησης		
Τιμή Εξάσκησης	Άνοιγμα	Ανιγν. Τιμή	Καπιτ. Τιμή	Τελ. Τιμή	Τιμή κλεισ.	Όγκος	Ανοικτές θέσεις	Άνοιγμα	Ανιγν. Τιμή	Καπιτ. Τιμή	Τελ. Τιμή	Τιμή κλεισ.	Όγκος	Ανοικτές θέσεις	Όγκος	Ανοικτές θέσεις	Άνοιγμα	Ανιγν. Τιμή	Καπιτ. Τιμή	Τελ. Τιμή	Τιμή κλεισ.	Όγκος	Ανοικτές θέσεις	Όγκος	Ανοικτές θέσεις	Όγκος	Ανοικτές θέσεις							
0.850						-	-	0.000	0.000	0.000		1.02	-	-									-	-	0.000	0.000	0.000	0.001	-	-			0.009	
0.900						-	-	0.000	0.000	0.000		0.973	-	-									-	-	0.000	0.000	0.000	0.001	-	-			0.009	
0.950						-	-	0.000	0.000	0.000		0.923	-	-									-	-	0.000	0.000	0.000	0.002	-	-			0.010	
1.000						-	-	0.000	0.000	0.000		0.873	-	-									-	-	0.000	0.000	0.000	0.001	-	-			0.010	
1.100						-	-	0.000	0.000	0.000		0.774	-	-									-	-	0.000	0.000	0.000	0.001	-	-			0.011	
1.200						-	-	0.000	0.000	0.000		0.674	-	-									-	-	0.000	0.000	0.000	0.001	-	-			0.012	
1.300	0.000	0.000	0.000		0.573	-	-	0.000	0.000	0.000		0.575	-	-			0.000	0.000	0.000		0.001	-	-	-	-	0.000	0.000	0.000	0.001	-	-			0.013
1.400	0.000	0.000	0.000		0.473	-	-	0.000	0.000	0.000		0.478	-	-			0.000	0.000	0.000		0.001	-	-	-	-	0.000	0.000	0.000	0.003	-	-			0.014
1.500	0.000	0.000	0.000		0.375	-	-	0.000	0.000	0.000		0.383	-	-			0.000	0.000	0.000		0.002	-	-	-	-	0.000	0.000	0.000	0.008	-	-			0.015
1.600	0.000	0.000	0.000		0.281	-	-	0.000	0.000	0.000		0.296	-	-			0.000	0.000	0.000		0.008	-	-	-	-	0.000	0.000	0.000	0.021	-	-			0.016
1.700	0.000	0.000	0.000		0.196	-	-	0.000	0.000	0.000		0.219	-	-			0.000	0.000	0.000		0.022	-	-	-	-	0.000	0.000	0.000	0.043	-	-			0.017
1.800	0.000	0.000	0.000		0.126	-	-	0.000	0.000	0.000		0.155	-	-			0.000	0.000	0.000		0.052	-	-	-	-	0.000	0.000	0.000	0.079	-	-			0.018
1.900	0.000	0.000	0.000		0.074	-	-	0.000	0.000	0.000		0.105	-	-			0.000	0.000	0.000		0.101	-	-	-	-	0.000	0.000	0.000	0.129	-	-			0.019
2.000	0.000	0.000	0.000		0.039	-	-	0.000	0.000	0.000		0.068	-	-			0.000	0.000	0.000		0.166	-	-	-	-	0.000	0.000	0.000	0.191	-	-			0.020
2.200	0.000	0.000	0.000		0.008	-	-	0.000	0.000	0.000		0.024	-	-			0.000	0.000	0.000		0.336	-	-	-	-	0.000	0.000	0.000	0.349	-	-			0.022
2.400	0.000	0.000	0.000		0.001	-	-	0.000	0.000	0.000		0.008	-	-			0.000	0.000	0.000		0.530	-	-	-	-	0.000	0.000	0.000	0.533	-	-			0.024
2.600	0.000	0.000	0.000		0.001	-	-	0.000	0.000	0.000		0.002	-	-			0.000	0.000	0.000		0.730	-	-	-	-	0.000	0.000	0.000	0.730	-	-			0.026
2.800	0.000	0.000	0.000		0.001	-	-	0.000	0.000	0.000		0.001	-	-			0.000	0.000	0.000		0.930	-	-	-	-	0.000	0.000	0.000	0.930	-	-			0.028
Σύνολο:						0	0								0	0							0	0										
Αριθμός Πράξεων:						0									0								0.00						0				0	

ΔΕΗ (ΚΟ)

(Μέγεθος Συμβολαίου: 100 Χρεόγραφα, Τρόπος Εξάσκησης: Αμερικάνικος, Φυσική Παράδοση)

Τιμή Εξάσκησης	Δικαιώματα Αγοράς												Δικαιώματα Πώλησης												Τιμή Εξάσκησης						
	Φεβρουάριος 2020				Μάρτιος 2020				Λοιποί Μήνες				Φεβρουάριος 2020				Μάρτιος 2020				Λοιποί Μήνες										
	Ανοιγμα	Ανιγτ Τιμή	Κατωτ Τιμή	Τελ Τιμή	Τιμή κλεισ.	Όγκος	Ανοικτές θέσεις	Ανοιγμα	Ανιγτ Τιμή	Κατωτ Τιμή	Τελ Τιμή	Τιμή κλεισ.	Όγκος	Ανοικτές θέσεις	Όγκος	Ανοικτές θέσεις	Ανοιγμα	Ανιγτ Τιμή	Κατωτ Τιμή	Τελ Τιμή	Τιμή κλεισ.	Όγκος	Ανοικτές θέσεις	Όγκος		Ανοικτές θέσεις	Όγκος	Ανοικτές θέσεις			
0.900					-	-	0.000	0.000	0.000		3.35	-	-									-	-	0.000	0.000	0.000	0.001	-	-		0.009
0.950					-	-	0.000	0.000	0.000		3.30	-	-									-	-	0.000	0.000	0.000	0.001	-	-		0.010
1.000					-	-	0.000	0.000	0.000		3.25	-	-									-	-	0.000	0.000	0.000	0.001	-	-		0.010
1.100					-	-	0.000	0.000	0.000		3.15	-	-									-	-	0.000	0.000	0.000	0.001	-	-		0.011
1.200					-	-	0.000	0.000	0.000		3.05	-	-									-	-	0.000	0.000	0.000	0.001	-	-		0.012
1.300					-	-	0.000	0.000	0.000		2.95	-	-									-	-	0.000	0.000	0.000	0.001	-	-		0.013
1.400					-	-	0.000	0.000	0.000		2.85	-	-									-	-	0.000	0.000	0.000	0.001	-	-		0.014
1.500					-	-	0.000	0.000	0.000		2.76	-	-									-	-	0.000	0.000	0.000	0.001	-	-		0.015
1.600					-	-	0.000	0.000	0.000		2.66	-	-									-	-	0.000	0.000	0.000	0.001	-	-		0.016
1.700					-	-	0.000	0.000	0.000		2.56	-	-									-	-	0.000	0.000	0.000	0.001	-	-		0.017
1.800					-	-	0.000	0.000	0.000		2.46	-	-									-	-	0.000	0.000	0.000	0.001	-	-		0.018
1.900					-	-	0.000	0.000	0.000		2.36	-	-									-	-	0.000	0.000	0.000	0.001	-	-		0.019
2.000					-	-	0.000	0.000	0.000		2.26	-	-									-	-	0.000	0.000	0.000	0.002	-	-		0.020
2.200	0.000	0.000	0.000		2.05	-	-	0.000	0.000	0.000		2.06	-	-			0.000	0.000	0.000		0.002	-	-	0.000	0.000	0.000	0.001	-	-		0.022
2.400	0.000	0.000	0.000		1.85	-	-	0.000	0.000	0.000		1.86	-	-			0.000	0.000	0.000		0.001	-	-	0.000	0.000	0.000	0.001	-	-		0.024
2.600	0.000	0.000	0.000		1.66	-	-	0.000	0.000	0.000		1.66	-	-			0.000	0.000	0.000		0.001	-	-	0.000	0.000	0.000	0.004	-	-		0.026
2.800	0.000	0.000	0.000		1.46	-	-	0.000	0.000	0.000		1.46	-	-			0.000	0.000	0.000		0.003	-	-	0.000	0.000	0.000	0.001	-	-		0.028
3.000	0.000	0.000	0.000		1.26	-	-	0.000	0.000	0.000		1.26	-	-			0.000	0.000	0.000		0.008	-	-	0.000	0.000	0.000	0.002	-	-		0.030
3.200	0.000	0.000	0.000		1.06	-	-	0.000	0.000	0.000		1.07	-	-			0.000	0.000	0.000		0.001	-	-	0.000	0.000	0.000	0.007	-	-		0.032
3.400	0.000	0.000	0.000		0.860	-	-	0.000	0.000	0.000		0.879	-	-			0.000	0.000	0.000		0.004	-	-	0.000	0.000	0.000	0.018	-	-		0.034
3.600	0.000	0.000	0.000		0.671	-	-	0.000	0.000	0.000		0.703	-	-			0.000	0.000	0.000		0.014	-	-	0.000	0.000	0.000	0.041	-	-		0.036
3.800	0.000	0.000	0.000		0.496	-	-	0.000	0.000	0.000		0.544	-	-			0.000	0.000	0.000		0.039	-	30	0.000	0.000	0.000	0.081	-	-		0.038
4.000	0.000	0.000	0.000		0.344	-	-	0.000	0.000	0.000		0.406	-	-			0.000	0.000	0.000		0.086	-	5	0.000	0.000	0.000	0.143	-	-		0.040
4.400	0.000	0.000	0.000		0.134	-	20	0.000	0.000	0.000		0.202	-	-			0.000	0.000	0.000		0.276	-	10	0.000	0.000	0.000	0.338	-	-		0.044
4.800	0.000	0.000	0.000		0.039	-	-	0.000	0.000	0.000		0.087	-	-			0.000	0.000	0.000		0.582	-	-	0.000	0.000	0.000	0.624	-	-		0.048
5.200	0.000	0.000	0.000		0.009	-	-	0.000	0.000	0.000		0.033	-	-			0.000	0.000	0.000		0.954	-	-	0.000	0.000	0.000	0.972	-	-		0.052
5.600	0.000	0.000	0.000		0.001	-	-	0.000	0.000	0.000		0.011	-	-			0.000	0.000	0.000		1.35	-	-	0.000	0.000	0.000	1.35	-	-		0.056
6.000	0.000	0.000	0.000		0.001	-	-	0.000	0.000	0.000		0.003	-	-			0.000	0.000	0.000		1.75	-	-	0.000	0.000	0.000	1.75	-	-		0.060
6.400	0.000	0.000	0.000		0.002	-	-	0.000	0.000	0.000		0.001	-	-			0.000	0.000	0.000		2.15	-	-	0.000	0.000	0.000	2.15	-	-		0.064
Σύνολα:					0	20						0	0	0	0						0	45				0	0	0	0		
Αριθμός Πράξεων:					0							0		0							0.00						0		0		

ΕΘΝΙΚΗ ΤΡΑΠΕΖΑ (ΚΟ)

(Μέγεθος Συμβολαίου: 100 Χρεόγραφα, Τρόπος Εξάσκησης: Αμερικάνικος, Φυσική Παράδοση)

Δικαιώματα Αγοράς															Δικαιώματα Πώλησης																	
Φεβρουάριος 2020							Μάρτιος 2020					Λοιποί Μήνες			Φεβρουάριος 2020							Μάρτιος 2020			Λοιποί Μήνες		Τιμή Εξάσκησης					
Τιμή Εξάσκησης	Άνοιγμα	Άνω Τιμή	Κατω Τιμή	Τελ Τιμή	Τιμή κλεισ.	Όγκος	Άνοιγμα	Άνω Τιμή	Κατω Τιμή	Τελ Τιμή	Τιμή κλεισ.	Όγκος	Άνοικτές θέσεις	Όγκος	Άνοικτές θέσεις	Άνοιγμα	Άνω Τιμή	Κατω Τιμή	Τελ Τιμή	Τιμή κλεισ.	Όγκος	Άνοικτές θέσεις	Όγκος	Άνοικτές θέσεις	Όγκος	Άνοικτές θέσεις						
1.000						-	0.000	0.000	0.000		2.01	-	-								0.001	-	-					0.010				
1.100						-	0.000	0.000	0.000		1.91	-	-								0.001	-	-					0.011				
1.200						-	0.000	0.000	0.000		1.81	-	-								0.001	-	-					0.012				
1.300						-	0.000	0.000	0.000		1.71	-	-								0.001	-	-					0.013				
1.400						-	0.000	0.000	0.000		1.61	-	-								0.001	-	-					0.014				
1.500						-	0.000	0.000	0.000		1.52	-	-								0.001	-	-					0.015				
1.600						-	0.000	0.000	0.000		1.42	-	-								0.001	-	-					0.016				
1.700						-	0.000	0.000	0.000		1.32	-	-								0.001	-	-					0.017				
1.800						-	0.000	0.000	0.000		1.22	-	-								0.001	-	-					0.018				
1.900	0.000	0.000	0.000		1.11	-	0.000	0.000	0.000		1.12	-	-			0.000	0.000	0.000		0.001	-	-			0.000	0.000	0.000	0.001	-	-	0.019	
2.000	0.000	0.000	0.000		1.01	-	0.000	0.000	0.000		1.02	-	-			0.000	0.000	0.000		0.001	-	-			0.000	0.000	0.000	0.001	-	-	0.020	
2.200	0.000	0.000	0.000		0.815	-	0.000	0.000	0.000		0.821	-	-			0.000	0.000	0.000		0.001	-	-			0.000	0.000	0.000	0.003	-	-	0.022	
2.400	0.000	0.000	0.000		0.617	-	0.000	0.000	0.000		0.631	-	-			0.000	0.000	0.000		0.003	-	-			0.000	0.000	0.000	0.013	-	-	0.024	
2.600	0.000	0.000	0.000		0.431	-	30	0.000	0.000	0.000		0.458	-	-			0.000	0.000	0.000		0.016	-	-			0.000	0.000	0.000	0.039	-	-	0.026
2.800	0.000	0.000	0.000		0.269	-	-	0.000	0.000	0.000		0.311	-	-			0.000	0.000	0.000		0.053	-	-			0.000	0.000	0.000	0.092	-	-	0.028
3.000	0.000	0.000	0.000		0.147	-	-	0.000	0.000	0.000		0.196	-	-			0.000	0.000	0.000		0.131	-	-			0.000	0.000	0.000	0.176	-	-	0.030
3.200	0.000	0.000	0.000		0.070	-	-	0.000	0.000	0.000		0.117	-	-			0.000	0.000	0.000		0.254	-	-			0.000	0.000	0.000	0.297	-	-	0.032
3.400	0.000	0.000	0.000		0.029	-	-	0.000	0.000	0.000		0.064	-	-			0.000	0.000	0.000		0.414	-	-			0.000	0.000	0.000	0.445	-	-	0.034
3.600	0.000	0.000	0.000		0.011	-	-	0.000	0.000	0.000		0.033	-	-			0.000	0.000	0.000		0.596	-	-			0.000	0.000	0.000	0.614	-	-	0.036
3.800	0.000	0.000	0.000		0.003	-	-	0.000	0.000	0.000		0.016	-	-			0.000	0.000	0.000		0.791	-	-			0.000	0.000	0.000	0.799	-	-	0.038
4.000	0.000	0.000	0.000		0.001	-	-	0.000	0.000	0.000		0.008	-	-			0.000	0.000	0.000		0.990	-	-			0.000	0.000	0.000	0.992	-	-	0.040
4.400	0.000	0.000	0.000		0.001	-	-	0.000	0.000	0.000		0.001	-	-			0.000	0.000	0.000		1.39	-	-			0.000	0.000	0.000	1.39	-	-	0.044
Σύνολα:						0	30					0	0	0	0					0	0			0	0	0	0					
Αριθμός Πράξεων:						0						0	0							0.00				0	0							

ΟΠΑΠ (ΚΟ)

(Μέγεθος Συμβολαίου: 100 Χρτόγραφα, Τρόπος Εξάσκησης: Αμερικάνικος, Φυσική Παράδοση)

Τιμή Εξάσκησης	Δικαιώματα Αγοράς														Δικαιώματα Πώλησης																					
	Φεβρουάριος 2020							Μάρτιος 2020							Λοιποί Μήνες		Φεβρουάριος 2020							Μάρτιος 2020							Λοιποί Μήνες		Τιμή Εξάσκησης			
	Άνοιγμα	Ανιγτ Τιμή	Κατωτ Τιμή	Τελ Τιμή	Τιμή κλεισ.	Όγκος	Ανοικτές θέσεις	Άνοιγμα	Ανιγτ Τιμή	Κατωτ Τιμή	Τελ Τιμή	Τιμή κλεισ.	Όγκος	Ανοικτές θέσεις	Όγκος	Ανοικτές θέσεις	Άνοιγμα	Ανιγτ Τιμή	Κατωτ Τιμή	Τελ Τιμή	Τιμή κλεισ.	Όγκος	Ανοικτές θέσεις	Άνοιγμα	Ανιγτ Τιμή	Κατωτ Τιμή	Τελ Τιμή	Τιμή κλεισ.	Όγκος	Ανοικτές θέσεις	Όγκος	Ανοικτές θέσεις				
6.400						-	-	0.000	0.000	0.000		5.06	-	-									-	-	0.000	0.000	0.000		0.001	-	-					
6.800						-	-	0.000	0.000	0.000		4.66	-	-									-	-	0.000	0.000	0.000		0.001	-	-					0.068
7.200						-	-	0.000	0.000	0.000		4.27	-	-									-	-	0.000	0.000	0.000		0.001	-	-					0.072
7.600	0.000	0.000	0.000		3.85	-	-	0.000	0.000	0.000		3.87	-	-			0.000	0.000	0.000		0.001	-	-	0.000	0.000	0.000		0.001	-	-					0.076	
8.000	0.000	0.000	0.000		3.46	-	-	0.000	0.000	0.000		3.47	-	-			0.000	0.000	0.000		0.001	-	-	0.000	0.000	0.000		0.003	-	-					0.080	
8.400	0.000	0.000	0.000		3.06	-	-	0.000	0.000	0.000		3.07	-	-			0.000	0.000	0.000		0.001	-	-	0.000	0.000	0.000		0.001	-	-					0.084	
8.800	0.000	0.000	0.000		2.66	-	-	0.000	0.000	0.000		2.67	-	-			0.000	0.000	0.000		0.002	-	-	0.000	0.000	0.000		0.001	-	-					0.088	
9.200	0.000	0.000	0.000		2.26	-	-	0.000	0.000	0.000		2.28	-	-			0.000	0.000	0.000		0.006	-	-	0.000	0.000	0.000		0.003	-	-					0.092	
9.600	0.000	0.000	0.000		1.86	-	-	0.000	0.000	0.000		1.89	-	-			0.000	0.000	0.000		0.002	-	-	0.000	0.000	0.000		0.013	-	-					0.096	
10.000	0.000	0.000	0.000		1.47	-	-	0.000	0.000	0.000		1.51	-	-			0.000	0.000	0.000		0.009	-	-	0.000	0.000	0.000		0.035	-	-					0.100	
11.000	0.000	0.000	0.000		0.603	-	-	0.000	0.000	0.000		0.714	-	-			0.000	0.000	0.000		0.142	-	-	0.000	0.000	0.000		0.237	-	-					0.110	
12.000	0.000	0.000	0.000		0.135	-	5	0.000	0.000	0.000		0.239	-	-			0.000	0.000	0.000		0.675	-	200	0.000	0.000	0.000		0.763	-	-					0.120	
13.000	0.000	0.000	0.000		0.014	-	-	0.000	0.000	0.000		0.055	-	-			0.000	0.000	0.000		1.56	-	2	0.000	0.000	0.000		1.59	-	-					0.130	
14.000	0.000	0.000	0.000		0.001	-	-	0.000	0.000	0.000		0.009	-	-			0.000	0.000	0.000		2.56	-	-	0.000	0.000	0.000		2.56	-	-					0.140	
15.000	0.000	0.000	0.000		0.005	-	-	0.000	0.000	0.000		0.001	-	-			0.000	0.000	0.000		3.56	-	-	0.000	0.000	0.000		3.56	-	-					0.150	
16.000	0.000	0.000	0.000		0.001	-	-	0.000	0.000	0.000		0.009	-	-			0.000	0.000	0.000		4.56	-	-	0.000	0.000	0.000		4.56	-	-					0.160	
17.000	0.000	0.000	0.000		0.001	-	-	0.000	0.000	0.000		0.002	-	-			0.000	0.000	0.000		5.56	-	-	0.000	0.000	0.000		5.56	-	-					0.170	
Σύνολο:						0	5							0	0	0	0				0	202						0	0	0	0					
Αριθμός Πράξεων:						0								0	0						0.00							0		0						

ΟΤΕ (ΚΟ)

(Μέγεθος Συμβολαίου: 100 Χρεόγραφα, Τρόπος Εξάσκησης: Αμερικάνικος, Φυσική Παράδοση)

Τιμή Εξάσκησης	Δικαιώματα Αγοράς														Δικαιώματα Πώλησης																		
	Φεβρουάριος 2020						Μάρτιος 2020						Λοιποί Μήνες		Φεβρουάριος 2020						Μάρτιος 2020						Λοιποί Μήνες		Τιμή Εξάσκησης				
	Άνοιγμα	Ανιτ Τιμή	Κατω Τιμή	Τελ Τιμή	Τιμή κλεισ.	Όγκος	Άνοιγμα	Ανιτ Τιμή	Κατω Τιμή	Τελ Τιμή	Τιμή κλεισ.	Όγκος	Άνοιγτες θέσεις	Όγκος	Άνοιγτες θέσεις	Άνοιγμα	Ανιτ Τιμή	Κατω Τιμή	Τελ Τιμή	Τιμή κλεισ.	Όγκος	Άνοιγτες θέσεις	Άνοιγμα	Ανιτ Τιμή	Κατω Τιμή	Τελ Τιμή	Τιμή κλεισ.	Όγκος		Άνοιγτες θέσεις	Όγκος	Άνοιγτες θέσεις	
8.400						-	0.000	0.000	0.000		5.43	-	-									-	-	0.000	0.000	0.000		0.001		-	-		
8.800						-	0.000	0.000	0.000		5.03	-	-									-	-	0.000	0.000	0.000		0.001	-	-			0.088
9.200	0.000	0.000	0.000		4.62	-	0.000	0.000	0.000		4.63	-	-			0.000	0.000	0.000		0.001	-	-	0.000	0.000	0.000		0.001	-	-			0.092	
9.600	0.000	0.000	0.000		4.22	-	0.000	0.000	0.000		4.23	-	-			0.000	0.000	0.000		0.001	-	-	0.000	0.000	0.000		0.001	-	-			0.096	
10.000	0.000	0.000	0.000		3.82	-	0.000	0.000	0.000		3.83	-	-			0.000	0.000	0.000		0.001	-	-	0.000	0.000	0.000		0.001	-	-			0.100	
11.000	0.000	0.000	0.000		2.82	-	0.000	0.000	0.000		2.84	-	-			0.000	0.000	0.000		0.003	-	-	0.000	0.000	0.000		0.002	-	-			0.110	
12.000	0.000	0.000	0.000		1.82	-	0.000	0.000	0.000		1.85	-	-			0.000	0.000	0.000		0.001	-	-	0.000	0.000	0.000		0.008	-	-			0.120	
13.000	0.000	0.000	0.000		0.870	-	0.000	0.000	0.000		0.946	-	-			0.000	0.000	0.000		0.045	-	-	0.000	0.000	0.000		0.102	-	-			0.130	
14.000	0.000	0.000	0.000		0.219	-	0.000	0.000	0.000		0.331	-	-			0.000	0.000	0.000		0.395	-	10	0.000	0.000	0.000		0.486	-	-			0.140	
15.000	0.000	0.000	0.000		0.022	-	0.000	0.000	0.000		0.070	-	-			0.000	0.000	0.000		1.21	-	-	0.000	0.000	0.000		1.24	-	-			0.150	
16.000	0.000	0.000	0.000		0.001	-	0.000	0.000	0.000		0.009	-	-			0.000	0.000	0.000		2.20	-	-	0.000	0.000	0.000		2.20	-	-			0.160	
17.000	0.000	0.000	0.000		0.001	-	0.000	0.000	0.000		0.001	-	-			0.000	0.000	0.000		3.20	-	-	0.000	0.000	0.000		3.20	-	-			0.170	
18.000	0.000	0.000	0.000		0.001	-	0.000	0.000	0.000		0.001	-	-			0.000	0.000	0.000		4.20	-	-	0.000	0.000	0.000		4.20	-	-			0.180	
19.000	0.000	0.000	0.000		0.001	-	0.000	0.000	0.000		0.001	-	-			0.000	0.000	0.000		5.20	-	-	0.000	0.000	0.000		5.20	-	-			0.190	
Σύνολο:						0	0					0	0	0	0					0	10						0	0	0	0			
Αριθμός Πράξεων:						0						0	0	0						0.00							0		0				

ΠΕΙΡΑΙΩΣ ΤΡΑΠΕΖΑ (ΚΟ)

(Μέγεθος Συμβολαίου: 100 Χρλόγραφα, Τρόπος Εξάσκησης: Αμερικάνικος, Φυσική Παράδοση)

Δικαιώματα Αγοράς															Δικαιώματα Πώλησης																	
Φεβρουάριος 2020							Μάρτιος 2020					Λοιποί Μήνες			Φεβρουάριος 2020							Μάρτιος 2020				Λοιποί Μήνες		Τιμή Εξάσκησης				
Τιμή Εξάσκησης	Άνοιγμα	Ανιγν. Τιμή	Κατωτ. Τιμή	Τελ. Τιμή	Τιμή κλεισ.	Όγκος	Άνοιγμα	Ανιγν. Τιμή	Κατωτ. Τιμή	Τελ. Τιμή	Τιμή κλεισ.	Όγκος	Άνοιγτες θέσεις	Όγκος	Άνοιγτες θέσεις	Άνοιγμα	Ανιγν. Τιμή	Κατωτ. Τιμή	Τελ. Τιμή	Τιμή κλεισ.	Όγκος	Άνοιγτες θέσεις	Όγκος	Άνοιγτες θέσεις	Όγκος	Άνοιγτες θέσεις						
0.850						-	0.000	0.000	0.000		2.43	-	-									-	-	0.000	0.000	0.000		0.001	-	-		0.009
0.900						-	0.000	0.000	0.000		2.38	-	-									-	-	0.000	0.000	0.000		0.001	-	-		0.009
0.950						-	0.000	0.000	0.000		2.33	-	-									-	-	0.000	0.000	0.000		0.002	-	-		0.010
1.000						-	0.000	0.000	0.000		2.28	-	-									-	-	0.000	0.000	0.000		0.002	-	-		0.010
1.100						-	0.000	0.000	0.000		2.18	-	-									-	-	0.000	0.000	0.000		0.001	-	-		0.011
1.200						-	0.000	0.000	0.000		2.08	-	-									-	-	0.000	0.000	0.000		0.001	-	-		0.012
1.300						-	0.000	0.000	0.000		1.98	-	-									-	-	0.000	0.000	0.000		0.001	-	-		0.013
1.400						-	0.000	0.000	0.000		1.88	-	-									-	-	0.000	0.000	0.000		0.001	-	-		0.014
1.500						-	0.000	0.000	0.000		1.79	-	-									-	-	0.000	0.000	0.000		0.002	-	-		0.015
1.600						-	0.000	0.000	0.000		1.69	-	-									-	-	0.000	0.000	0.000		0.001	-	-		0.016
1.700						-	0.000	0.000	0.000		1.59	-	-									-	-	0.000	0.000	0.000		0.001	-	-		0.017
1.800						-	0.000	0.000	0.000		1.49	-	-									-	-	0.000	0.000	0.000		0.002	-	-		0.018
1.900	0.000	0.000	0.000		1.38	-	0.000	0.000	0.000		1.39	-	-			0.000	0.000	0.000		0.001	-	-	0.000	0.000	0.000		0.001	-	-		0.019	
2.000	0.000	0.000	0.000		1.28	-	0.000	0.000	0.000		1.29	-	-			0.000	0.000	0.000		0.001	-	-	0.000	0.000	0.000		0.001	-	-		0.020	
2.200	0.000	0.000	0.000		1.08	-	0.000	0.000	0.000		1.09	-	-			0.000	0.000	0.000		0.001	-	-	0.000	0.000	0.000		0.001	-	-		0.022	
2.400	0.000	0.000	0.000		0.885	-	0.000	0.000	0.000		0.892	-	-			0.000	0.000	0.000		0.002	-	-	0.000	0.000	0.000		0.003	-	-		0.024	
2.600	0.000	0.000	0.000		0.688	-	0.000	0.000	0.000		0.702	-	-			0.000	0.000	0.000		0.003	-	-	0.000	0.000	0.000		0.013	-	-		0.026	
2.800	0.000	0.000	0.000		0.499	-	0.000	0.000	0.000		0.527	-	-			0.000	0.000	0.000		0.014	-	-	0.000	0.000	0.000		0.037	-	-		0.028	
3.000	0.000	0.000	0.000		0.331	-	9	0.000	0.000	0.000		0.373	-	-			0.000	0.000	0.000		0.046	-	-	0.000	0.000	0.000		0.083	-	-		0.030
3.200	0.000	0.000	0.000		0.198	-	-	0.000	0.000	0.000		0.251	-	-			0.000	0.000	0.000		0.112	-	-	0.000	0.000	0.000		0.161	-	-		0.032
3.400	0.000	0.000	0.000		0.104	-	-	0.000	0.000	0.000		0.158	-	-			0.000	0.000	0.000		0.219	-	-	0.000	0.000	0.000		0.267	-	-		0.034
3.600	0.000	0.000	0.000		0.049	-	-	0.000	0.000	0.000		0.094	-	-			0.000	0.000	0.000		0.364	-	-	0.000	0.000	0.000		0.403	-	-		0.036
3.800	0.000	0.000	0.000		0.021	-	-	0.000	0.000	0.000		0.054	-	-			0.000	0.000	0.000		0.536	-	-	0.000	0.000	0.000		0.563	-	-		0.038
4.000	0.000	0.000	0.000		0.008	-	-	0.000	0.000	0.000		0.029	-	-			0.000	0.000	0.000		0.724	-	-	0.000	0.000	0.000		0.740	-	-		0.040
4.400	0.000	0.000	0.000		0.001	-	-	0.000	0.000	0.000		0.007	-	-			0.000	0.000	0.000		1.12	-	-	0.000	0.000	0.000		1.12	-	-		0.044
4.800	0.000	0.000	0.000		0.001	-	-	0.000	0.000	0.000		0.002	-	-			0.000	0.000	0.000		1.52	-	-	0.000	0.000	0.000		1.52	-	-		0.048
Σύνολα:						0	9					0	0	0	0						0	0					0	0	0	0		
Αριθμός Πράξεων:						0						0	0								0.00						0		0			

Προϊόν Δανεισμού	Υποκείμενος Τίτλος	Πολυμερείς Συναλλαγές[1]					Διμερείς Συναλλαγές[2]		Δανεισμός Τίτλων μέσω ΟΤC[3]
		Ανοιχτές θέσεις[5]	Προσφερόμενη ποσότητα	Μ.Σ.Τ[4]	Όγκος συναλλαγών	Μ.Σ.Τ[4]	Όγκος συναλλαγών	Μ.Σ.Τ[4]	Όγκος συναλλαγών
ALPHABOR	ALPHA BANK (ΚΟ)	223,000	---	---	---	---	---	---	42,901,785
TATTBOR	ATTICA BANK A.T.E. (ΚΟ)	---	---	---	2,500	3.94%	---	---	370
CENERBOR	CENERGY HOLDINGS (ΚΑ)	4,500	---	---	---	---	---	---	---
EEEBOR	COCA-COLA HBC AG (ΚΟ)	3,557	---	---	---	---	3,200	4.00%	70,546
FFGRPBOR	FOLLI-FOLLIE (ΚΟ)	---	---	---	---	---	---	---	1,120,847
FOYRKBOR	FOURLIS ΣΥΜΜΕΤΟΧΩΝ (ΚΟ)	208	---	---	---	---	---	---	4,650
INTRKBOR	INTRACOM HOLDINGS (ΚΟ)	---	---	---	---	---	---	---	---
BELABOR	JUMBO (ΚΟ)	---	---	---	---	---	---	---	78,098
LAMDABOR	LAMDA DEVELOPMENT(ΚΟ)	---	---	---	---	---	---	---	480
MIGBOR	MARFIN INVESTMENT GROUP (ΚΟ)	---	---	---	---	---	---	---	1,659,474
QUALBOR	QUALITY & RELIABILITY (ΚΟ)	---	---	---	---	---	---	---	---
TITCBOR	TITAN CEMENT (ΚΑ)	---	---	---	---	---	---	---	7,110
VIQBOR	VIHALCO SA/NV (ΚΑ)	---	---	---	2,284	3.22%	---	---	---
ADMIEBOR	ΑΔΜΗΕ ΣΥΜΜΕΤΟΧΩΝ Α.Ε. (ΚΟ)	---	---	---	---	---	---	---	60,644
AEGNBOR	ΑΕΡΟΠΟΡΙΑ ΑΙΓΑΙΟΥ (ΚΟ)	360	---	---	---	---	---	---	6,211
ALMYBOR	ΑΛΟΥΜΥΛ (ΚΟ)	---	---	---	---	---	---	---	---
GEKTERNABOR	ΓΕΚ ΤΕΡΝΑ (ΚΟ)	7,700	---	---	400	2.95%	---	---	24,493
PPCBOR	ΔΕΗ (ΚΟ)	5,000	---	---	8,000	3.39%	---	---	6,097,753
ETEVBOR	ΕΘΝΙΚΗ ΤΡΑΠΕΖΑ (ΚΟ)	33,010	---	---	---	---	---	---	20,335,364
ELLAKTORBOR	ΕΛΛΑΚΤΩΡ (ΚΟ)	---	---	---	---	---	9,000	0.01%	305,898
EXAEBOR	ΕΛΛΗΝ. ΧΡΗΜΑΤΙΣΤΗΡΙΑ-Χ.Α. (ΚΟ)	---	---	---	---	---	---	---	128,778
ELREBOR	ΕΛΛΗΝΙΚΑ ΠΕΤΡΕΛΑΙΑ (ΚΟ)	---	---	---	---	---	---	---	51,983
EYDAPBOR	ΕΥΔΑΠ (ΚΟ)	---	---	---	---	---	---	---	242,781
INLOTBOR	ΙΝΤΡΑΛΟΤ (ΚΟ)	---	---	---	---	---	---	---	485,512
MOHBOR	ΜΟΤΟΡ ΟΪΛ (ΚΟ)	---	---	---	---	---	---	---	10,420
MYTILBOR	ΜΥΤΙΛΗΝΑΙΟΣ (ΚΟ)	---	---	---	---	---	---	---	25,742
PRABOR	ΟΛΠ (ΚΟ)	---	---	---	---	---	---	---	2,901
OPAPBOR	ΟΠΑΠ (ΚΟ)	3,000	---	---	---	---	---	---	1,369,607
HTOBOR	ΟΤΕ (ΚΟ)	---	---	---	---	---	---	---	533,797
TREIRBOR	ΠΕΙΡΑΙΩΣ ΤΡΑΠΕΖΑ (ΚΟ)	5,222	---	---	---	---	---	---	20,589,502
PLAISBOR	ΠΛΑΙΣΙΟ COMPUTERS (ΚΟ)	---	---	---	---	---	---	---	1,000

Σημειώσεις Προϊόντων Δανεισμού

[1] - Πολυμερείς Συμβάσεις Δανειοδοσίας των μεθόδων 8-1, 8-2 και 8-3-3 (σύμφ. Με Αποφ.17 ΔΣ του Χρηματιστηρίου).

[2] - Διμερείς Συμβάσεις Δανειοδοσίας των μεθόδων 8-3-1 και 8-3-2 (σύμφ. Με Αποφ. 20 ΔΣ του Χρηματιστηρίου).

[3] - Τα στοιχεία Συναλλαγής Δανεισμού Τίτλων μέσω ΟΤC δηλώνονται από τους χειριστές ΣΑΤ και αφορούν τις ποσότητες που έχουν καταγραφεί στο ΣΑΤ έως και τη προηγούμενη εργάσιμη ημέρα.

[4] - Μ.Σ.Τ.: - Μέση Σταθμισμένη Τιμή (ως προς τα τεμάχια)

[5] - Τα στοιχεία αφορούν σε ανοιχτές θέσεις πριν την έναρξη της συνεδρίασης

Προϊόν Δανεισμού	Υποκείμενος Τίτλος	Πολυμερείς Συναλλαγές[1]					Διμερείς Συναλλαγές[2]		Δανεισμός Τίτλων μέσω ΟΤC[3]
		Ανοικτές θέσεις[5]	Προσφερόμενη ποσότητα	Μ.Σ.Τ[4]	Όγκος συναλλαγών	Μ.Σ.Τ[4]	Όγκος συναλλαγών	Μ.Σ.Τ[4]	Όγκος συναλλαγών
SARBOR	ΣΑΡΑΝΤΗΣ ΓΡ. (ΚΟ)	500	---	---	---	---	---	---	612
TENERGYBOR	ΤΕΡΝΑ ΕΝΕΡΓΕΙΑΚΗ (ΚΟ)	---	---	---	---	---	---	---	12,892
EUROBBOR	ΤΡΑΠΕΖΑ EUROBANK ERGASIAS (ΚΟ)	1,500	---	---	---	---	---	---	66,553,172

Σημειώσεις Προϊόντων Δανεισμού

[1] - Πολυμερείς Συμβάσεις Δανειοδοσίας των μεθόδων 8-1, 8-2 και 8-3-3 (σύμφ. Με Αποφ.17 ΔΣ του Χρηματιστηρίου).

[2] - Διμερείς Συμβάσεις Δανειοδοσίας των μεθόδων 8-3-1 και 8-3-2 (σύμφ. Με Αποφ. 20 ΔΣ του Χρηματιστηρίου).

[3] - Τα στοιχεία Συναλλαγές Δανεισμού Τίτλων μέσω ΟΤC δηλώνονται από τους χειριστές ΣΑΤ και αφορούν τις ποσότητες που έχουν καταγραφεί στο ΣΑΤ έως και τη προηγούμενη εργάσιμη ημέρα.

[4] - Μ.Σ.Τ.: - Μέση Σταθμισμένη Τιμή (ως προς τα τεμάχια)

[5] - Τα στοιχεία αφορούν σε ανοικτές θέσεις πριν την έναρξη της συνεδρίασης

Κωδικό και ονομασίες Κλάδων Οικονομικής Δραστηριότητας του Χρηματιστηρίου Αθηνών

12003 - Διαπραγματεύσιμα Αμοιβαία Κεφάλαια	10101010 Υπηρεσίες Ηλεκτρονικών Υπολογιστών
10101015 Λογισμικό	10102030 Υλικό Υπολογιστών
15101010 Εξοπλισμός Τηλεπικοινωνιών	15102015 Υπηρεσίες Τηλεπικοινωνιών
20101010 Υγειονομικές Μονάδες	20101025 Υπηρεσίες Υγείας
20102010 Ιατρικός Εξοπλισμός	20103015 Φαρμακευτικά Προϊόντα
30101010 Τράπεζες	30202000 Διαφοροποιημένες Χρηματοοικονομικές Υπηρεσίες
30202010 Διαχείριση Κεφαλαίων & Θεματοφύλακες	30202015 Επενδυτικές Υπηρεσίες
30302010 Γενικές Ασφάλειες	30302015 Μεσίτες Ασφαλίσεων
35101010 Συμμετοχές & Ανάπτυξη Ακίνητης Περιουσίας	35101015 Υπηρεσίες Ακίνητης Περιουσίας
35102000 Διαφοροποιημένες Α.Ε.Ε.Α.Π.	35102030 Α.Ε.Ε.Α.Π. Επαγγελματικών Χώρων
40201040 Υπηρεσίες Ενοικίασης και Χρηματοδοτικής Μίσθωσης	40202010 Κατασκευή Κατοικιών
40202015 Έπιπλα	40202020 Οικιακές Συσκευές
40203040 Ηλεκτρονική Ψυχαγωγία	40203045 Παιχνίδια
40204020 Ρούχα και Αξεσουάρ	40301010 Ψυχαγωγία
40301030 Εκδόσεις	40301035 Ραδιοτηλεοπτικοί Φορείς
40401010 Διαφοροποιημένοι Έμποροι	40401020 Εμπόριο Ενδυμάτων
40401025 Εμπόριο Προϊόντων Οικιακής Βελτίωσης	40401030 Εξειδικευμένο Λιανικό Εμπόριο
40501010 Αεροπορικές Εταιρείες	40501015 Ταξίδια & Τουρισμός
40501020 Τυχερά Παιχνίδια	40501025 Ξενοδοχεία & Πανσιόν
45101015 Απόσταξη & Οινοπαραγωγή	45101020 Αναψυκτικά
45102010 Γεωργεία, Αλιεία, Εκτροφή και Φυτείες	45102020 Τρόφιμα
45103010 Καπνός	45201010 Λιανικό & Χονδρικό Εμπόριο Τροφίμων
45201020 Είδη Προσωπικής Φροντίδας	50101010 Κατασκευές
50101030 Τσιμέντα	50101035 Άλλα Οικοδομικά Υλικά
50202010 Ηλεκτρικά Εξαρτήματα	50203000 Διαφοροποιημένες Βιομηχανίες
50203015 Πλαστικά	50203030 Υλικά Συσκευασίας
50204000 Μηχανήματα Βιομηχανικού Εξοπλισμού	50204020 Μηχανήματα Κατασκευών
50205010 Προμηθευτές Βιομηχανίας	50205020 Υποστηρικτικές Υπηρεσίες προς Επιχειρήσεις
50205030 Υπηρεσίες Μαζικής Εκτύπωσης	50206015 Εμπορικά Οχήματα & Ανταλλακτικά
50206030 Θαλάσσιες Μεταφορές	50206060 Υπηρεσίες Μεταφορών
55101000 Διαφοροποιημένα Υλικά	55101020 Κλωστοϋφαντουργικά Προϊόντα
55102000 Ορυχεία	55102010 Σίδηρος & Χάλυβας
55102015 Μεταλλουργία	55102035 Αλουμίνιο
60101000 Καθετοποιημένες Εταιρ. Πετρελαίου & Φυσικού Αερίου	60101020 Διυλιστήρια & Εμπορία Πετρελαιοειδών
65101010 Εναλλακτική Ηλεκτρική Ενέργεια	65101015 Συμβατική Ηλεκτρική Ενέργεια
65102030 Ύδρευση	



ATHEX
Athens Stock Exchange

Λεωφ. Αθηνών 110 104 42 Αθήνα
110, Athinon Ave. GR 104 42 Athens
tel. (+30)210-33.66.800, fax (+30)210-33.66.101
www.athexgroup.gr