

20

Ημερήσιο Δελτίο
Συναλλακτικής Δραστηριότητας

Daily Official List
of Trading Activity

Τρίτη, 14 Ιανουαρίου, 2020

Έτος: 141 Αύξων Αριθμός Συνεδρίασης: 8



ATHEXGROUP
Athens Exchange Group

Αποποίηση Ευθύνης:

Η εταιρεία Ελληνικά Χρηματιστήρια-Χρηματιστήριο Αθηνών Ανώνυμη Εταιρεία Συμμετοχών καταβάλλει κάθε δυνατή προσπάθεια ώστε να διασφαλίσει ότι οι πληροφορίες και τα λοιπά στοιχεία που εμφανίζονται στο Ημερήσιο Δελτίο Τιμών (Η.Δ.Τ.) είναι ορθά και πλήρη αλλά δεν έχει καμία ευθύνη για ενδεχόμενο λάθος ή παράλειψη στοιχείων και / ή ευθύνη σχετικά με την ακρίβεια, αξιοπιστία, επικαιροποίηση και πληρότητα των παραπάνω πληροφοριών και στοιχείων ή ευθύνη προερχόμενη άμεσα ή έμμεσα από την χρήση των παραπάνω πληροφοριών.

Η Εταιρία δεν έχει καμία ευθύνη για την ακρίβεια των στοιχείων που περιλαμβάνονται στις ανακοινώσεις των εισηγμένων εταιρειών. Πιθανές προσβολές δικαιωμάτων τρίτων από το περιεχόμενο των ανακοινώσεων συνιστούν αποκλειστική ευθύνη του αποστολέα των ανακοινώσεων.

Όλα τα αναγραφόμενα στο Η.Δ.Τ. στοιχεία παρέχονται μόνο για τους σκοπούς της πληροφόρησης και δεν συνιστούν παροχή επενδυτικών συμβουλών ή πρόσκληση για επένδυση σε κινητές αξίες που διαπραγματεύονται στο Χρηματιστήριο Αθηνών.

Αναγνωρίζεται και συμφωνείται ότι όλα τα δικαιώματα επί των πληροφοριών που εμφανίζονται στο Η.Δ.Τ. θα αποτελούν κυριότητα της εταιρίας και οποιοδήποτε άλλο δικαίωμα συμπεριλαμβανομένου του δικαιώματος πνευματικής ιδιοκτησίας, σήματος κλπ. ανήκουν στο Χρηματιστήριο Αθηνών.

Τα ανωτέρω στοιχεία αποτελούν ιδιοκτησία της Εταιρίας και προστατεύονται σύμφωνα με τις διατάξεις περί πνευματικής ιδιοκτησίας. Απαγορεύεται α) η με οποιοδήποτε τρόπο ή μέσο αναπαραγωγή, αναδημοσίευση, τροποποίηση, αντιγραφή, πώληση, μετάδοση ή διανομή του συνόλου ή μέρους τους, χωρίς αναφορά στην πηγή και β) η εμπορική εκμετάλλευση των στοιχείων από τρίτους.

Η Εταιρία δεν φέρει καμία ευθύνη προερχόμενη άμεσα ή έμμεσα από χρήση ή τυχόν αλλοίωση των ανωτέρω στοιχείων όταν αυτά χρησιμοποιούνται από

Ελληνικά Χρηματιστήρια - Χρηματιστήριο Αθηνών Α.Ε. Συμμετοχών

Λεωφόρος Αθηνών 110, 10442 Αθήνα, Τηλ: (210) 33.66.800, Fax: (210) 32.13.938

www.athexgroup.gr

Χρηματιστηριακό Κέντρο Θεσσαλονίκης

Κατούνη 16-18, Θεσ/νίκη 546 25, Τηλ: (2310) 567.667, Fax: (2310) 530.455

Συνεργητικό Κεφάλαιο Εξασφάλισης Επενδυτικών Υπηρεσιών

Φειδίου 14-16, Αθήνα 106 78, Τηλ: (210) 33.04.682, Fax: (210) 33.04.155

Επιτροπή Κεφαλαιαγοράς

Κολοκοτρώνη 1 & Σταδίου 1, Αθήνα 105 62, Τηλ: (210) 33.77.100, Fax: (210) 33.77.173

Πίνακας Περιεχομένων

Ενότητα 1: Στατιστικά Στοιχεία Χρεογράφων, Παραγώγων και Δανεισμού

- Οι Αγορές Χρεογράφων Παραγώγων Δανεισμού
- Χρηματιστηριακοί Δείκτες
- Αναλυτικά Στοιχεία Συναλλαγών Αγοράς Χρεογράφων
- Στοιχεία Συναλλαγών Κλάδων Χρηματιστηρίου Αθηνών & Χρηματοοικονομικών Προϊόντων (Δ.Α.Κ.)
- Οι 10 Μετοχές με τη μεγαλύτερη Άνοδο & Πτώση
- Αναλυτικά Στοιχεία Συναλλαγών Αγοράς Παραγώγων

Ενότητα 2: Αναλυτικά Στοιχεία Συναλλαγών Χρεογράφων

- Αναλυτικά Στοιχεία Συναλλαγών Χρεογράφων
- Σημειώσεις Χρεογράφων

Ενότητα 3: Στοιχεία Συναλλαγών Χρεογράφων

- Στοιχεία Συναλλαγών Πακέτων
- Στοιχεία Συναλλαγών Δικαιωμάτων

- Στοιχεία Δανεισμού Τίτλων
- Στοιχεία Συναλλαγών Εκποιήσεων
- Στοιχεία Συναλλαγών Εκποιήσεων Ενσώματων Ονομαστικών Μετοχών
- Στοιχεία Ενεργητικού Διαπραγματεύσιμων Αμοιβαίων Κεφαλαίων (Δ.Α.Κ.)
- Χαρακτηριστικά Διαπραγματεύσιμων Αμοιβαίων Κεφαλαίων (Δ.Α.Κ.)

Ενότητα 4: Ανακοινώσεις

Ενότητα 5: Ομόλογα Διαπραγματεύσιμα στην Αγορά Αξιών Σταθερού Εισοδήματος

- Ομολογιακά Δάνεια Επιχειρήσεων – Οργανωμένη Αγορά (Μετατρέψιμα)
- Ομολογιακά Δάνεια Επιχειρήσεων – Οργανωμένη Αγορά (Μη Μετατρέψιμα)
- Ομόλογα Ελληνικού Δημοσίου
- Έντοκα Γραμμάτια & Zero Coupon Ομόλογα Ελληνικού Δημοσίου
- Ομόλογα Ελληνικού Δημοσίου Διαπραγματεύσιμα με τη Μέθοδο Εκφώνησης - Αντιφώνησης
- Ομόλογα Κρατικών Τραπεζών

Ενότητα 6: Πρόσθετα Στοιχεία Ενημέρωσης

- Πίνακας Μελών Χρηματιστηρίου Αθηνών και Μελών ΕΤ.ΕΚ.
- Πίνακας Μετοχών Υπό Ειδική Διαπραγμάτευση
- Γνωστοποιήσεις Συναλλαγών - Κατάλογος Υπόχρεων Προσώπων

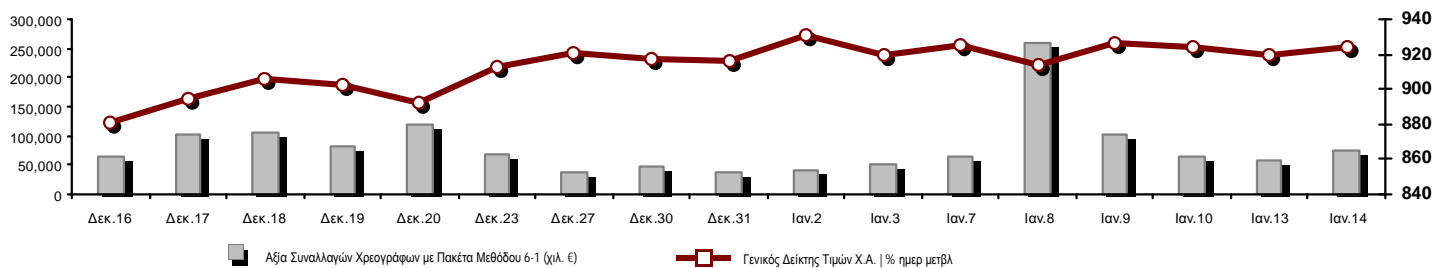
Ενότητα 7: Αναλυτικά Στοιχεία Συναλλαγών Αγοράς Παραγώγων

- Συμβόλαια Μελλοντικής Εκπλήρωσης σε Δείκτες
- Συμβόλαια Μελλοντικής Εκπλήρωσης σε Μετοχές
- Δικαιώματα Προαίρεσης σε Δείκτες
- Δικαιώματα Προαίρεσης σε Μετοχές
- Στοιχεία Συναλλαγών Προϊόντων Δανεισμού

Παράρτημα Α: Κωδικοί και ονομασίες Κλάδων Οικονομικής Δραστηριότητας του Χρηματιστηρίου Αθηνών

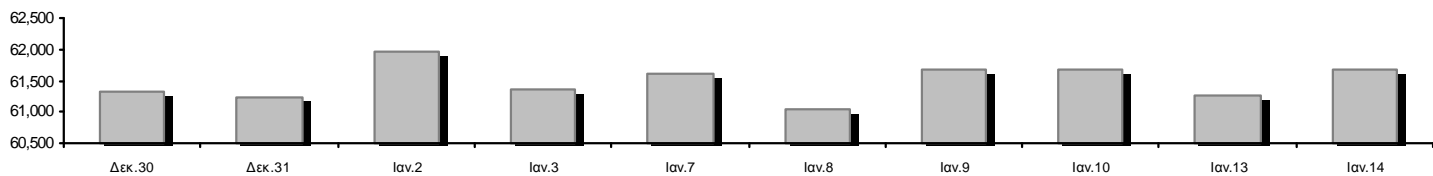
Οι Αγορές Χρεογράφων Παραγώγων Δανεισμού

Γενικός Δείκτης Τιμών και Αξία Συναλλαγών Μετοχών και Παραγώγων

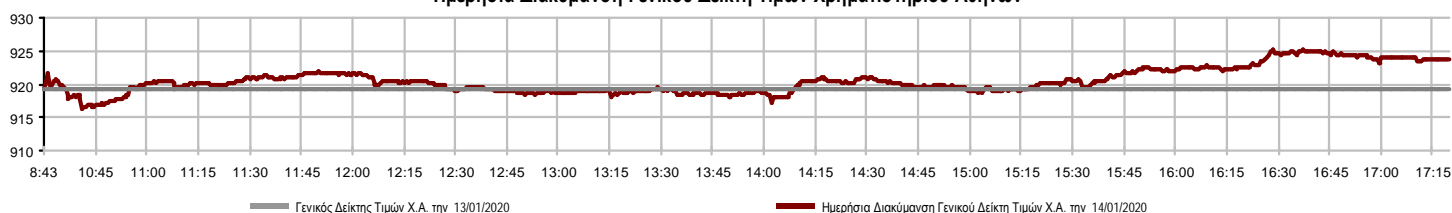


Κεφαλαιοποίηση Χ.Α. (εκατ €) **:	61,688.82		Συνολικές Ανοικτές Θέσεις σε Παράγωγα	383,391
Ημερήσια μεταβολή: εκατ. € %	425.08	0.69%	Ανοικτές θέσεις σε ΣΜΕ επί Δεικτών % ημερ μετβλ	11,217 2.49%
Μέση ετήσια Κεφ/ποίηση: εκατ. € % Μετβλ. Μέση προηγ. έτος	61,537.93	12.47%	Ανοικτές θέσεις σε ΣΜΕ επί μετοχών % ημερ μετβλ	369,161 2.09%
Γενικός Δείκτης Τιμών Χ.Α. % ημερ μετβλ	923.69	0.47%	Ανοικτές θέσεις σε Δικαιώματα επί Δεικτών % ημερ μετβλ	2,075 4.38%
Κεφαλαιοποίηση Γενικού Δείκτη (εκατ. €)	56,309.73		Ανοικτές θέσεις σε Δικαιώματα επί μετοχών % ημερ μετβλ	938 0.21%
Ημερήσια μεταβολή (εκατ. €)	404.01			
Αξία Συναλλαγών Χρεογράφων με Πακέτα Μεθόδου 6-1 (χιλ. €)	75,994.96		Πλήθος Συμβολαίων Παραγώγων:	20,770
Ημερήσια μεταβολή: %	18,253.32	31.61%	Ημερήσια μεταβολή: τμχ %	-9,330 -31.00%
Μέση Αξία Συν/γών ΥτD: χιλ. € % Μετβλ Μέση προηγ. έτος	89,817.29	35.71%	Μέσος Όγκος Συμβ. ΥτD: % Μετβλ Μέσο προηγ. Έτος	19,846 -52.63%
Αξία Συναλλαγών Πακέτων Μεθόδου 6-1 (χιλ. €)	15,535.30		Πλήθος Πράξεων Παραγώγων:	1,957
Αξία Συναλλαγών Πακέτων Μεθόδου 6-2 & 6-3 (χιλ. €)	226.91		Ημερήσια μεταβολή: πλήθος %	-242 -11.01%
Αξία Συναλλαγών Ομολόγων (χιλ.€)	473.93		Μέσο Πλήθος Πράξεων ΥτD: % Μετβλ Μέσο προηγ. Έτος	1,937 -32.02%
Όγκος Συναλλαγών Χρεογράφων με Πακέτα Μεθόδου 6-1 (χιλ. Τμχ)	28,948.50		Συνολικές Ανοικτές Θέσεις σε Δανεισμό	54,512
Ημερήσια μεταβολή: χιλ. τμχ %	2,604.59	9.89%	Ημερήσια μεταβολή: τμχ %	13,000 31.32%
Μέσος Όγκος Συν/γών ΥτD: % Μετβλ Μέσο προηγ. Έτος	46,661.54	45.67%	Πλήθος Συναλλαγών Δανεισμού (Πολυμερής/Διμερής)	2,018,708
Όγκος Συναλλαγών Πακέτων Μεθόδου 6-1 (χιλ. Τεμάχια)	6,039.96		Ημερήσια μεταβολή: τμχ %	1,983,708
Όγκος Συναλλαγών Πακέτων Μεθόδου 6-2 & 6-3 (χιλ. Τεμάχια)	18.64		Πλήθος Πολυμερών Συναλλαγών	11,708
Όγκος Συναλλαγών Ομολόγων	465,000		Πλήθος Διμερών Συναλλαγών	2,007,000
Πλήθος Πράξεων Χρεογράφων με Πακέτα Μεθόδου 6-1	26,891		Πλήθος Πράξεων Δανεισμού:	11
Ημερήσια μεταβολή: πλήθος %	1,329	5.20%	Ημερήσια μεταβολή: %	9
Μέσο Πλήθος Πράξεων ΥτD: % Μετβλ Μέσο προηγ. Έτος	27,938	2.17%	Πλήθος Πράξεων Πολυμερών Συναλλαγών	5
Πλήθος πακέτων Μεθόδου 6-1	17		Πλήθος Πράξεων Διμερών Συναλλαγών	6
Πλήθος πακέτων Μεθόδου 6-2 & 6-3	2			
Πλήθος συναλλαγών Ομολόγων	43			

Κεφαλαιοποίηση Χ.Α. (εκατ €) **



Ημερήσια Διακύμανση Γενικού Δείκτη Τιμών Χρηματιστηρίου Αθηνών



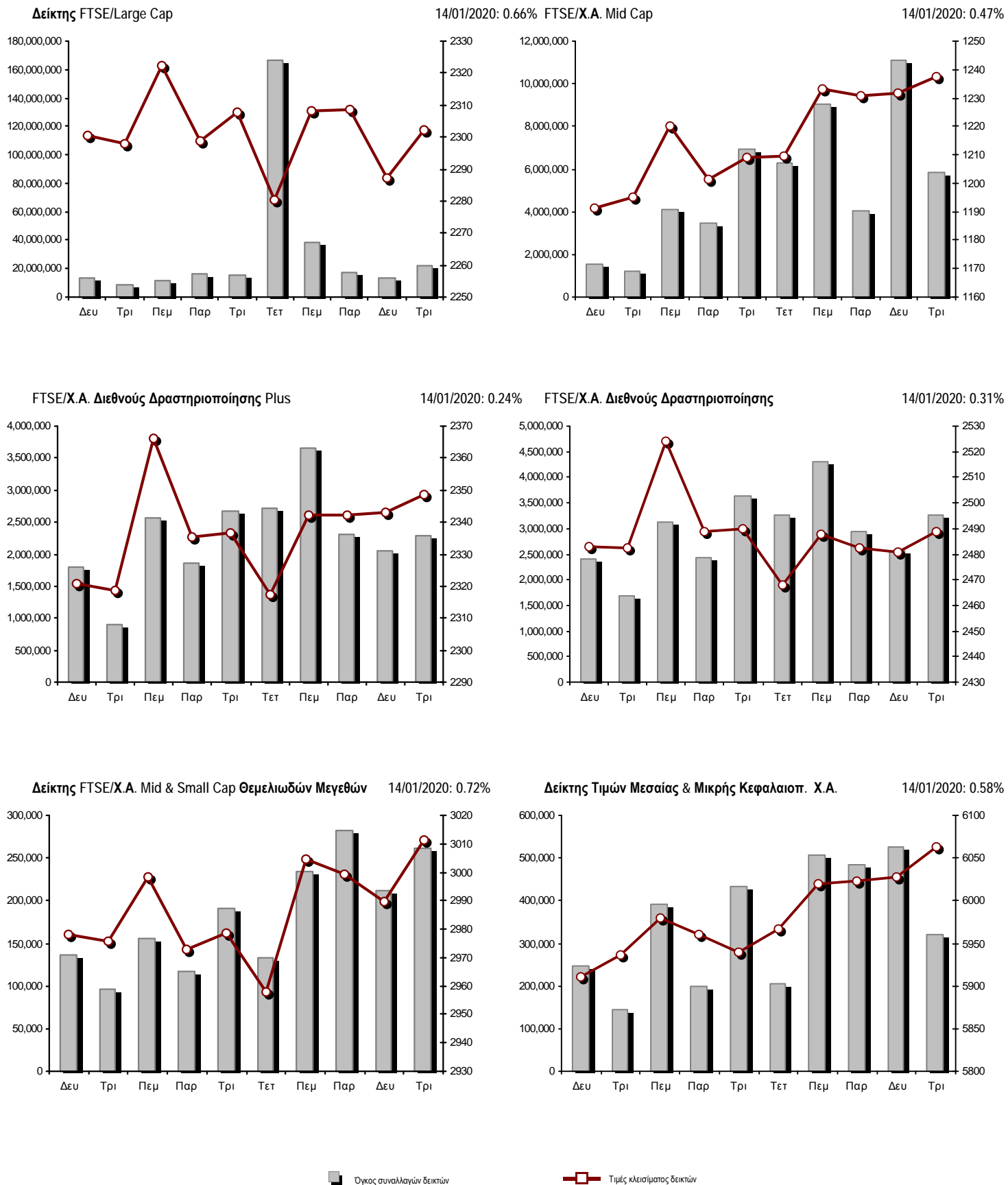
Χρηματιστηριακοί Δείκτες

Όνομασία Δείκτη	14/01/2020	13/01/2020	Δ μον.	Δ %	Κατώτερη	Ανώτερη	Κατ.έτους	Ανωτ.έτους	Ετησ. μεταβ.
Γενικός Δείκτης Τιμών Χ.Α.	923.69 #	919.39	4.30	0.47%	916.41	925.09	904.84	930.76	0.77% #
FTSE/X.A. Large Cap	2,302.32 #	2,287.32	15.00	0.66%	2,280.37	2,307.70	2,255.76	2,322.77	0.19% #
FTSE/X.A. Mid Cap	1,237.56 #	1,231.78	5.78	0.47%	1,228.79	1,239.95	1,190.48	1,246.74	3.55% #
FTSE/X.A.-Χ.Α.Κ. Τραπεζικός Δείκτης	644.18 #	643.25	0.93	0.14%	637.03	647.95	625.64	673.55	-3.85% α
FTSE/X.A. Διεθνούς Δραστηριοποίησης Plus	2,348.69 #	2,343.04	5.65	0.24%	2,336.64	2,350.65	2,303.96	2,366.52	1.29% #
FTSE/X.A. Διεθνούς Δραστηριοποίησης	2,488.60 #	2,481.02	7.58	0.31%	2,472.51	2,488.65	2,450.05	2,524.23	0.25% #
FTSE/X.A. Mid & Small Cap Θεμελιωδών Μεγεθών	3,011.26 #	2,989.84	21.42	0.72%	2,983.39	3,011.30	2,940.85	3,012.50	1.20% #
Δείκτης Τιμών Μεσαίας & Μικρής Κεφαλαιοπ. Χ.Α.	6,063.20 #	6,028.53	34.67	0.58%	6,017.60	6,067.43	5,878.45	6,075.25	2.13% #
FTSE/X.A. Δείκτης Αγοράς	570.51 #	566.82	3.69	0.65%	565.17	571.77	558.68	575.42	0.30% #
Δείκτης FTSE Med	4,989.00 α	5,011.12	-22.12	-0.44%			4,961.14	5,036.06	0.20% #
Δείκτης Συνολικής Απόδοσης Γενικού Δείκτη Χ.Α.	1,508.30 #	1,501.29	7.01	0.47%	1,496.42	1,510.60	1,477.52	1,518.48	0.86% #
FTSE/X.A. Large Cap Συνολικής Απόδοσης	3,421.52 #	3,399.23	22.29	0.66%			3,388.76	3,449.19	0.24% #
FTSE/X.A. Large Cap Net Συνολικής Απόδοσης	1,045.64 #	1,038.83	6.81	0.66%	1,035.67	1,048.08	1,024.49	1,054.93	0.24% #
FTSE/X.A. Mid Cap Συνολικής Απόδοσης	1,508.57 #	1,501.53	7.04	0.47%			1,464.21	1,508.57	3.55% #
FTSE/X.A.-Χ.Α.Κ. Τραπεζικός Δείκτης Συνολ. Απόδ.	564.14 #	563.33	0.81	0.14%			556.12	587.26	-3.84% α
Ελληνικός Δείκτης Mid & Small Cap	1,270.13 #	1,267.11	3.02	0.24%	1,264.65	1,270.21	1,250.48	1,282.01	1.33% #
FTSE/X.A. Τράπεζες	851.12 #	849.90	1.22	0.14%	841.68	856.10	826.63	889.92	-3.85% α
FTSE/X.A. Ασφάλειες	2,017.05 α	2,040.96	-23.91	-1.17%	1,993.13	2,040.96	1,985.16	2,088.80	-0.39% α
FTSE/X.A. Χρηματοοικονομικές Υπηρεσίες	1,055.52 α	1,063.61	-8.09	-0.76%	1,054.65	1,070.39	991.69	1,084.62	5.88% #
FTSE/X.A. Βιομηχανικά Προϊόντα & Υπηρεσίες	2,605.49 #	2,577.95	27.54	1.07%	2,577.64	2,609.22	2,544.60	2,625.07	1.71% #
FTSE/X.A. Εμπόριο	70.38 #	69.68	0.70	1.00%	69.68	70.61	67.57	70.67	1.06% #
FTSE/X.A. Ακίνητης Περιουσίας	5,593.14 α	5,650.09	-56.95	-1.01%	5,489.47	5,696.09	5,438.28	5,826.74	2.34% #
FTSE/X.A. Προσωπικά & Οικιακά Προϊόντα	9,620.59 α	9,712.90	-92.31	-0.95%	9,607.01	9,712.90	9,607.01	9,962.79	-1.93% α
FTSE/X.A. Τρόφιμα & Ποτά	11,771.86 #	11,475.57	296.29	2.58%	11,475.57	11,826.70	11,264.09	11,826.70	4.51% #
FTSE/X.A. Πρώτες Ύλες	7,089.79 #	7,072.96	16.83	0.24%	6,931.16	7,163.00	6,356.49	7,354.20	9.78% #
FTSE/X.A. Κατασκευές & Υλικά	3,172.95 α	3,180.42	-7.47	-0.23%	3,140.62	3,184.25	3,054.65	3,211.25	2.91% #
FTSE/X.A. Πετρέλαιο & Αέριο	4,956.16 α	4,992.22	-36.06	-0.72%	4,938.02	5,021.69	4,920.09	5,154.35	-1.83% α
FTSE/X.A. Χημικά	9,245.70 α	9,288.26	-42.56	-0.46%	9,149.27	9,297.55	8,693.39	9,442.19	4.30% #
FTSE/X.A. Ταξίδια & Αναψυχή	2,016.69 #	2,011.89	4.80	0.24%	2,006.23	2,024.50	1,931.58	2,084.49	3.97% #
FTSE/X.A. Τεχνολογία	938.55 #	921.19	17.36	1.88%	917.91	938.55	889.83	938.55	4.23% #
FTSE/X.A. Τηλεπικοινωνίες	3,826.07 #	3,801.30	24.77	0.65%	3,760.01	3,826.07	3,743.49	3,960.95	-2.52% α
FTSE/X.A. Υπηρεσίες Κοινής Ωφέλειας	3,261.35 #	3,209.42	51.93	1.62%	3,195.93	3,277.18	3,185.42	3,309.98	2.38% #
FTSE/X.A. Υγεία	495.21 α	498.64	-3.43	-0.69%	495.21	498.64	486.95	506.90	-1.91% α
Δείκτης Όλων των Μετοχών Χ.Α.	217.25 #	215.75	1.50	0.70%	217.25	217.25	215.02	218.27	0.74% #
Ελληνικός Δείκτης Εταιρικών Ομολόγων	120.59 #	120.56	0.03	0.03%			120.32	120.59	0.26% #
Ελληνικός Δείκτης Τιμών Εταιρικών Ομολόγων	95.85 -	95.85	0.00	0.00%			95.73	95.87	0.15% #

Σημείωση 1: Το κλείσιμο των Δεικτών FTSE/Med 100, Ελληνικός Δείκτης Εταιρικών Ομολόγων και, Ελληνικός Δείκτης Τιμών Εταιρικών Ομολόγων αφορούν την συνεδρίαση της 10/01/2020.

Σημείωση 2: Ο Ελληνικός Δείκτης Mid & Small Cap είναι Customized δείκτης υπολογιζόμενος από το Χρηματιστήριο Αθηνών.

Χρηματιστηριακοί Δείκτες



Αναλυτικά Στοιχεία Συναλλαγών Αγοράς Χρεογράφων

	Όλα τα Χρεόγραφα	Κύρια Αγορά	Επιτήρηση	Διαπραγματεύσιμα Αμοιβαία Κεφάλαια
Σύνολα	129	111	17	1
Ανοδικές / Καθοδικές / Σταθερές:	66 / 36 / 27	59 / 35 / 17	6 / 1 / 10	1 / 0 / 0
Κεφαλαιοποίηση Χ.Α. (εκατ €) **	61,688.82	61,375.63	313.19	
Μέση Ημερήσια Αξία Συνγών (χιλ. €)	89,817.29	89,512.92	211.64	150.40
Αξία Συναλλαγών	76,221.87	75,641.27	58.19	522.41
Κύριος Πίνακας:	60,459.66	59,879.06	58.19	522.41
Προσυμφωνημένων Συναλλαγών 6_1_2_3:	15,762.21	15,762.21	0.00	0.00
Πίνακας Εκποιήσεων:	0.00	0.00	0.00	0.00
Πίνακας Ειδικών Όρων:	0.00	0.00	0.00	0.00
Μέσος Ημερήσιος Όγκος Συναλλαγών	46,661,537	45,348,814	1,317,336	6,367
Όγκος Συναλλαγών	28,967,143	28,620,979	323,963	22,201
Κύριος Πίνακας:	22,908,541	22,562,377	323,963	22,201
Προσυμφωνημένων Συναλλαγών 6_1_2_3:	6,058,602	6,058,602	0	0
Πίνακας Εκποιήσεων:	0	0	0	0
Πίνακας Ειδικών Όρων:	0	0	0	0
Μέσο Ημερήσιο Πλήθος Πράξεων	27,938	27,743	192	4
Αριθμός Πράξεων	26,893	26,745	143	5
Κύριος Πίνακας:	26,874	26,726	143	5
Προσυμφωνημένων Συναλλαγών 6_1_2_3:	19	19	0	0
Πίνακας Εκποιήσεων:	0	0	0	0
Πίνακας Ειδικών Όρων:	0	0	0	0

Στοιχεία Συναλλαγών Κλάδων Χρηματιστηρίου Αθηνών & Χρηματοοικονομικών Προϊόντων (Δ.Α.Κ.)

Κωδικός	Κλάδοι	Ανοδικές / Καθοδικές / Σταθερές	Αριθμός Πράξεων	Όγκος Συναλλαγών	Αξία Συναλλαγών	% στη Συνολική Αξία
12000	- Χρηματοοικονομικά Προϊόντα	1 / 0 / 0	5	22,201	522,407.50	0.69%
3510	- Ακίνητη Περιουσία	2 / 1 / 5	1,570	698,699	5,286,877.59	6.94%
3030	- Ασφάλειες	0 / 1 / 0	155	29,827	150,568.84	0.20%
5020	- Βιομηχανικά Προϊόντα & Υπηρεσίες	9 / 5 / 6	1,813	703,573	4,083,851.52	5.36%
4040	- Εμπόριο	2 / 2 / 2	160	36,474	125,491.31	0.16%
6010	- Ενέργεια	3 / 1 / 0	1,346	198,188	2,673,423.86	3.51%
4020	- Καταναλωτικά Προϊόντα & Υπηρεσίες	3 / 3 / 1	1,453	551,561	5,117,366.01	6.71%
5010	- Κατασκευές & Υλικά Κατασκευών	11 / 2 / 1	2,124	934,238	2,265,564.86	2.97%
4030	- Μέσα Ενημέρωσης	1 / 0 / 0	38	18,010	5,117.81	0.01%
4520	- Προσωπική Φροντίδα, Φάρμακα & Παντοπωλεία	2 / 1 / 0	281	92,662	208,938.51	0.27%
5510	- Πρώτες Ύλες	8 / 4 / 3	741	294,010	572,674.71	0.75%
4050	- Ταξίδια και Αναψυχή	5 / 1 / 1	2,263	1,113,053	10,601,796.09	13.91%
1010	- Τεχνολογία	1 / 5 / 1	373	128,602	189,992.58	0.25%
1510	- Τηλεπικοινωνίες	4 / 0 / 1	1,625	1,009,699	10,980,614.83	14.41%
3010	- Τράπεζες	2 / 4 / 0	9,760	17,925,590	28,205,235.73	37.00%
4510	- Τρόφιμα, Ποτά & Καπνοβιομηχανίες	5 / 2 / 4	391	258,348	1,485,726.94	1.95%
2010	- Υγεία	1 / 1 / 2	40	47,134	17,213.55	0.02%
6510	- Υπηρεσίες Κοινής Ωφέλειας	5 / 0 / 0	1,711	542,540	2,580,977.69	3.39%
3020	- Χρηματοοικονομικές Υπηρεσίες	1 / 3 / 0	1,044	4,362,734	1,148,032.08	1.51%

Οι 10 Μετοχές με τη μεγαλύτερη Άνοδο & Πτώση

Κύρια Αγορά

Μετοχές με τη μεγαλύτερη Θετική μεταβολή τιμής	Τιμή κλεισ.	Μεταβ.	Μετοχές με τη μεγαλύτερη Αρνητική μεταβολή τιμής	Τιμή κλεισ.	Μεταβ.
ΒΙΟΚΑΡΠΕΤ (ΚΟ)	1.07	8.63% #	ΑΤΤΙCΑ ΒΑΝΚ Α.Τ.Ε. (ΚΟ)	0.385	-2.78% α
ΜΑΘΙΟΣ ΠΥΡΙΜΑΧΑ (ΚΟ)	0.67	8.07% #	ΕΛΤΟΝ (ΚΟ)	1.795	-2.71% α
ΙΝΤΡΑCΟΜ ΗΟΛΔΙΝΓS (ΚΟ)	0.883	7.29% #	QUALITY & RELIABILITY (ΚΟ)	0.218	-2.68% α
ΕΛΓΕΚΑ (ΚΟ)	0.386	7.22% #	TITAN CEMENT (ΚΑ)	19	-2.06% α
ΚΥΡΙΑΚΟΥΛΗΣ (ΚΟ)	2.06	4.57% #	ΕΒΡΟΦΑΡΜΑ (ΚΟ)	1.28	-1.92% α
ΕΥΔΑΠ (ΚΟ)	7.54	4.43% #	ΑΛΡΗΑ ΒΑΝΚ (ΚΟ)	1.815	-1.52% α
ΦΙΕΡΑΤΕΞ (ΚΟ)	0.68	3.03% #	ΜΟΤΟΡ ΟΪΛ (ΚΟ)	20.48	-1.35% α
ΚΕΚΡΟΨ (ΚΟ)	1.8	2.86% #	MARFIN INVESTMENT GROUP (ΚΟ)	0.108	-1.28% α
COCA-COLA HBC AG (ΚΟ)	31.55	2.60% #	ΕΥΡΩΠΑΪΚΗ ΠΙΣΤΗ (ΚΟ)	5.06	-1.17% α
ΑΒΑΞ Α.Ε. (ΚΟ)	0.79	2.60% #	LAMDA DEVELOPMENT(ΚΟ)	8.44	-1.17% α

Μετοχές με τη μεγαλύτερη Αξία Συναλλαγών	Αξία (χιλ. €)	Μεταβ.	Μετοχές με το μεγαλύτερο Όγκο Συναλλαγών	Όγκος	Μεταβ.
ΕΘΝΙΚΗ ΤΡΑΠΕΖΑ (ΚΟ)	11,266.86	2.13% #	ΤΡΑΠΕΖΑ EUROBANK ERGASIAS (ΚΟ)	9,725,988	0.82% #
ΟΤΕ (ΚΟ)	10,779.15	0.65% #	MARFIN INVESTMENT GROUP (ΚΟ)	4,221,211	-1.28% α
ΟΠΑΠ (ΚΟ)	9,927.22	0.17% #	ΕΘΝΙΚΗ ΤΡΑΠΕΖΑ (ΚΟ)	3,924,192	2.13% #
ΤΡΑΠΕΖΑ EUROBANK ERGASIAS (ΚΟ)	8,316.58	0.82% #	ΑΛΡΗΑ ΒΑΝΚ (ΚΟ)	2,888,040	-1.52% α
ΑΛΡΗΑ ΒΑΝΚ (ΚΟ)	5,263.76	-1.52% α	ΠΕΙΡΑΙΩS ΤΡΑΠΕΖΑ (ΚΟ)	956,125	-0.06% α
LAMDA DEVELOPMENT(ΚΟ)	5,117.25	-1.17% α	ΟΠΑΠ (ΚΟ)	821,674	0.17% #
ΜΥΤΙΛΗΝΑΙΟΣ (ΚΟ)	3,711.74	1.22% #	ΟΤΕ (ΚΟ)	779,080	0.65% #
JUMBO (ΚΟ)	3,522.80	-1.10% α	LAMDA DEVELOPMENT(ΚΟ)	609,912	-1.17% α
ΠΕΙΡΑΙΩS ΤΡΑΠΕΖΑ (ΚΟ)	3,129.11	-0.06% α	ΑΤΤΙCΑ ΒΑΝΚ Α.Τ.Ε. (ΚΟ)	427,044	-2.78% α
ΜΟΤΟΡ ΟΪΛ (ΚΟ)	1,813.55	-1.35% α	ΜΥΤΙΛΗΝΑΙΟΣ (ΚΟ)	373,898	1.22% #

Σημείωση: Απεικονίζονται οι Μετοχές που δεν ανήκουν στις Κατηγορίες Χαμηλής Διασποράς και Επιτήρησης και πραγματοποιήσαν κατά τη διάρκεια της συνεδρίασης Αξία Συναλλαγών μεγαλύτερη από 10,000 Ευρώ.

Αναλυτικά Στοιχεία Συναλλαγών Αγοράς Παραγώγων

	Αριθμός Πράξεων	Όγκος	Ανοικτές θέσεις
Σ.Μ.Ε. σε Δείκτες	295	4,522	11,217
FTSE/X.A. Large Cap	295	4,522	11,217
Σ.Μ.Ε. σε Μετοχές	1,641	16,086	369,161
ΑΔΜΗΕ ΣΥΜΜΕΤΟΧΩΝ Α.Ε. (ΚΟ)	19	74	6,143
ALPHA BANK (ΚΟ)	136	2,274	39,979
ΑΤΤΙΚΑ BANK Α.Τ.Ε. (ΚΟ)	8	220	8,007
COCA-COLA HBC AG (ΚΟ)	20	52	214
CEENERGY HOLDINGS (ΚΑ)	20	120	8,534
ΕΛΛΑΚΤΩΡ (ΚΟ)	125	1,009	25,528
ΤΡΑΠΕΖΑ EUROBANK ERGASIAS (ΚΟ)	99	1,786	50,369
ΕΥΔΑΠ (ΚΟ)	18	57	727
FOURLIS ΣΥΜΜΕΤΟΧΩΝ (ΚΟ)	0	0	51
ΓΕΚ ΤΕΡΝΑ (ΚΟ)	146	490	8,489
ΕΛΛΗΝ. ΧΡΗΜΑΤΙΣΤΗΡΙΑ-Χ.Α. (ΚΟ)	20	56	3,698
ΕΛΛΗΝΙΚΑ ΠΕΤΡΕΛΑΙΑ (ΚΟ)	12	49	2,121
INTRACOM HOLDINGS (ΚΟ)	77	839	3,678
ΙΝΤΡΑΛΟΤ (ΚΟ)	10	68	5,024
JUMBO (ΚΟ)	11	21	1,341
LAMDA DEVELOPMENT(ΚΟ)	66	256	3,656
MARFIN INVESTMENT GROUP (ΚΟ)	90	1,575	83,149
ΜΟΤΟΡ ΟΪΛ (ΚΟ)	4	10	694
ΜΥΤΙΛΗΝΑΙΟΣ (ΚΟ)	127	568	12,741
ΕΘΝΙΚΗ ΤΡΑΠΕΖΑ (ΚΟ)	208	3,000	41,593
ΟΠΑΠ (ΚΟ)	18	60	3,077
ΟΤΕ (ΚΟ)	34	196	3,021
ΟΛΠ (ΚΟ)	2	10	636
ΠΕΙΡΑΙΩΣ ΤΡΑΠΕΖΑ (ΚΟ)	180	2,010	32,471
ΔΕΗ (ΚΟ)	137	1,101	13,409
ΤΕΡΝΑ ΕΝΕΡΓΕΙΑΚΗ (ΚΟ)	45	168	4,000
ΤΙΤΑΝ CEMENT (ΚΑ)	0	0	67
ΒΙΟΗΑΛCO SA/NV (ΚΑ)	9	17	6,744
Δικαιώματα σε Δείκτες	18	142	2,075
FTSE/X.A. Large Cap	18	142	2,075
Δικαιώματα σε Μετοχές	3	20	938
ALPHA BANK (ΚΟ)	0	0	11
ΕΘΝΙΚΗ ΤΡΑΠΕΖΑ (ΚΟ)	0	0	160
ΟΠΑΠ (ΚΟ)	0	0	446
ΟΤΕ (ΚΟ)	0	0	62
ΠΕΙΡΑΙΩΣ ΤΡΑΠΕΖΑ (ΚΟ)	0	0	129
ΔΕΗ (ΚΟ)	3	20	130
Συνολική Δραστηριότητα	1,957	20,770	383,391

Σημειώσεις Χρεογράφων

Κωδικός	Κείμενο σημείωσης
()	- Προσαρμοσμένα Μέρισματα λόγω διανομής Δωρεάν μετοχών.
*	- Τελευταία προσαρμοσμένη τιμή κλεισίματος.
[1]	- Καθαρά μερίσματα.
[2]	- Στη στήλη "Ημερ. Αποκοπής τελευταίου δικαιώματος" αναφέρεται η Ημερομηνία εισαγωγής για Νέες Εταιρείες.
[3]	- Η Χρηματιστηριακή αξία αναφέρεται στο σύνολο των μετοχών
[4]	- Η κωδικοποίηση των Κλάδων Οικονομικής Δραστηριότητας του Χ.Α. παρουσιάζονται στο Παράρτημα Α
[5]	- Η Χρηματιστηριακή Αξία αναφέρεται στο σύνολο των κατηγοριών μετοχών (εφόσον έχουν εισαχθεί περισσότερες της μιας κατηγορίες) και δεν αναφέρεται σε επιμέρους κατηγορίες μετοχών μιας εταιρείας.
[6]	- P/E μεγαλύτερο του 100
[7]	- Τελευταία εικόνα του Βιβλίου Εντολών πριν το τέλος της συνεδρίασης
[8]	- Στην Αξία Συναλλαγών των Μετοχών περιλαμβάνονται όλοι οι τύποι Πακέτων
4750	- Μεταφορά στην Κατηγορία Επιτήρησης από 8/4/2011.
4865	- Αναστολή διαπραγμάτευσης από 2/4/2012.
4887	- Μεταφορά στην Κατηγορία Επιτήρησης από 10/4/2012.
4912	- Μεταφορά στην κατηγορία Επιτήρησης από 31/7/2012.
4914	- Αναστολή διαπραγμάτευσης από 31/8/2012.
4918	- Αναστολή διαπραγμάτευσης από 31/8/2012.
4955	- Μεταφορά στην Επιτήρηση από 5/4/2013.
4956	- Μεταφορά στην Επιτήρηση από 5/4/2013.
4957	- Μεταφορά στην Επιτήρηση από 5/4/2013.
4958	- Μεταφορά στην Επιτήρηση από 5/4/2013.
4959	- Μεταφορά στην Επιτήρηση από 5/4/2013.
5080	- Μεταφορά στην κατηγορία Επιτήρησης από 06/09/2011.
5093	- Μεταφορά στην Κατηγορία Επιτήρησης από 8/4/2015.
5095	- Μεταφορά στην Επιτήρηση από 5/4/2013.
5101	- Αναστολή διαπραγμάτευσης από 1/9/2015.
5110	- Αναστολή διαπραγμάτευσης από 08/03/2016.
5112	- Μεταφορά στην Κατηγορία Επιτήρησης από 15/04/2016.
5115	- Μεταφορά στην Κατηγορία Επιτήρησης από 15/04/2016.
5123	- Μεταφορά στην Κατηγορία Επιτήρησης από 10/04/2014
5130	- Αναστολή διαπραγμάτευσης από 18/04/2017.
5136	- Αναστολή διαπραγμάτευσης από 02/05/2017.
5141	- Μεταφορά στην Κατηγορία Επιτήρησης από 10/05/2017.
5153	- Αναστολή διαπραγμάτευσης από 03/10/2017.
5154	- Αναστολή διαπραγμάτευσης από 03/10/2017.
5156	- Μεταφορά στην κατηγορία Επιτήρησης από 11/12/2017.
5160	- Μεταφορά στην Κατηγορία Επιτήρησης από 15/04/2016.
5161	- Μεταφορά στην κατηγορία Επιτήρησης από τις 25/11/2011.
5162	- Μεταφορά στην Κατηγορία Επιτήρησης από 21/12/2009.
5165	- Μεταφορά στην Κατηγορία Επιτήρησης από 15/02/2018.
5171	- Αναστολή διαπραγμάτευσης από 30/04/2018.
5172	- Αναστολή διαπραγμάτευσης από 30/04/2018.
5174	- Αναστολή διαπραγμάτευσης από 02/05/2018.
5178	- Μεταφορά στην Κατηγορία Επιτήρησης από 11/05/2018.
5179	- Αναστολή διαπραγμάτευσης από 25/05/2018.
5190	- Μεταφορά στην Κατηγορία Επιτήρησης από 10/04/2012.
5191	- Αναστολή διαπραγμάτευσης από 02/10/2018.
5192	- Αναστολή διαπραγμάτευσης από 02/10/2018.
5193	- Μεταφορά στην κατηγορία Επιτήρησης από 25/10/2018.
5194	- Μεταφορά στην κατηγορία Επιτήρησης από 25/10/2018.
5195	- Μεταφορά στην κατηγορία Επιτήρησης από 27/06/2008
5197	- Μεταφορά στην κατηγορία Επιτήρησης από 07/11/2018.
5205	- Αναστολή διαπραγμάτευσης από 02/05/2019.

Σημειώσεις Χρεογράφων

Κωδικός	Κείμενο σημείωσης
5206	- Αναστολή διαπραγμάτευσης από 02/05/2019.
5207	- Μεταφορά στην Επιτήρηση από 13/05/2019.
5216	- Αναστολή διαπραγμάτευσης από 01/10/2019.
5217	- Αναστολή διαπραγμάτευσης από 01/10/2019.

Στοιχεία Συναλλαγών Πακέτων

Χρεόγραφα	Όγκος πακέτου	Τιμή πακέτου	Αξία πακέτου	Ώρα έγκρισης	Σημείωση
ΟΤΕ (ΚΟ)	25,000	13.83	345,750.00	10:59:46	20
ΟΤΕ (ΚΟ)	25,000	13.80	345,000.00	11:35:59	20
ΟΠΑΠ (ΚΟ)	67,000	12.09	810,030.00	12:10:16	20
LAMDA DEVELOPMENT(ΚΟ)	40,000	8.35	334,000.00	13:08:08	20
AUTOHELLAS (ΚΟ)	102,575	7.14	732,385.50	13:33:06	20
AUTOHELLAS (ΚΟ)	51,725	7.30	377,592.50	13:54:05	20
ΤΡΑΠΕΖΑ EUROBANK ERGASIAS (ΚΟ)	918,948	0.849	779,727.38	14:14:53	20
ΟΤΕ (ΚΟ)	28,500	13.80	393,300.00	16:20:17	20
ΟΤΕ (ΚΟ)	32,600	13.80	449,880.00	16:28:32	20
ΟΠΑΠ (ΚΟ)	50,000	12.08	604,000.00	16:31:06	20
ΤΡΑΠΕΖΑ EUROBANK ERGASIAS (ΚΟ)	1,500,000	0.859	1,288,500.00	16:36:53	20
ΕΘΝΙΚΗ ΤΡΑΠΕΖΑ (ΚΟ)	1,000,000	2.88	2,880,000.00	16:37:56	20
ΕΘΝΙΚΗ ΤΡΑΠΕΖΑ (ΚΟ)	1,000,000	2.88	2,880,000.00	16:39:08	20
ΜΥΤΙΛΗΝΑΙΟΣ (ΚΟ)	7,640	9.71	74,170.65	16:48:17	14
ΟΤΕ (ΚΟ)	11,000	13.89	152,741.60	16:50:10	14
ΟΤΕ (ΚΟ)	117,614	13.84	1,628,071.80	17:12:37	20
ALPHA BANK (ΚΟ)	516,000	1.82	936,540.00	17:13:16	20
ΕΘΝΙΚΗ ΤΡΑΠΕΖΑ (ΚΟ)	131,000	2.88	377,280.00	17:13:45	20
ΤΡΑΠΕΖΑ EUROBANK ERGASIAS (ΚΟ)	434,000	0.860	373,240.00	17:13:58	20

Σημειώσεις πακέτων

- 9 - Μέθοδος 6-1 / Ειδική Χρέωση
- 10 - Μέθοδος 6-1 / Ειδική Χρέωση, Αυθημερόν Διακανονισμός
- 14 - Μέθοδος 6-3 / Πακέτο Αποκατάστασης, Ατελής αγορά και Πώληση
- 18 - Μέθοδος 6-2 / SPOT 1
- 19 - Μέθοδος 6-2 / SPOT 2
- 20 - Μέθοδος 6-1 και Μέθοδος 6-1 Αυθημερόν Διακανονισμός
- 21 - Άλλη Προσυμφωνημένη

Στοιχεία Συναλλαγών Δικαιωμάτων

Ημερ. αποκοπής	Έναρξη εξάσκησης	Λήξη εξάσκησης	Λήξη διαπρ/σης	Δικαιώματα	Κατωτ Τιμή	Ανωτ Τιμή	Τιμή κλεισ.	Τελευταία ζήτηση	Τελευταία προσφορά	Όγκος	Πράξεις	Αξία Συναλλαγών
----------------	------------------	----------------	----------------	------------	------------	-----------	-------------	------------------	--------------------	-------	---------	-----------------

Δεν υπάρχουν Συναλλαγές Δικαιωμάτων.

Στοιχεία Συναλλαγών Εκποιήσεων

Χρεόγραφα	Τύπος Χρεογράφου	Όγκος Συναλλαγών	Αριθμός Πράξεων	Αξία Συναλλαγών	Σημείωση
Δεν πραγματοποιήθηκαν Εκποιήσεις Μετοχών.					

Σημειώσεις Εκποιήσεων

- 1 - Κανονική Εκποίηση.
- 2 - Εκποίηση Ενσώματων Ονομαστικών Μετοχών.
- 3 - Εκποίηση Αδιάθετων Κλασματικών Υπολοίπων.

Στοιχεία Συναλλαγών Εκποιήσεων Ενσώματων Ονομαστικών Μετοχών

Χρεόγραφα	Ημερ/νία έναρξης	Ημερ/νία λήξης	Αρχικό πλήθος	Διαθέσιμο πλήθος	Ημερομηνία	Μέση τιμή (ημέρας)	Μέση τιμή (περιόδου)	Αριθμός Πράξεων	Όγκος Συναλλαγών	Αξία Συναλλαγών
-----------	------------------	----------------	---------------	------------------	------------	--------------------	----------------------	-----------------	------------------	-----------------

Δεν πραγματοποιήθηκαν Εκποιήσεις Ενσώματων Ονομαστικών Μετοχών.

Σημειώσεις Εκποιήσεων

Σύμφωνα με την Απόφαση 1/380/04.05.2006 της Επιτροπής Κεφαλαιαγοράς εκποιούνται μέσω του Χρηματιστηρίου Αθηνών με επιμέλεια της εκδότριας εταιρείας, οι ενσώματες ονομαστικές μετοχές που δεν έχουν κατατεθεί στην εκδότρια προς αποϋλοποίηση. Η εκποίηση διενεργείται σύμφωνα με τον τρόπο που ορίζεται στο άρθρο 99Α του Κανονισμού του Χρηματιστηρίου Αθηνών.

Στοιχεία Ενεργητικού Διαπραγματεύσιμων Αμοιβαίων Κεφαλαίων (Δ.Α.Κ.)

	Ημερομηνία συναλλαγών	Δημιουργία / Εξαγορά	Αριθ. Μερ. (T-1)	Νέα Μερ. (T-1)	Εξαγορασθ. Μερ. (T-1)	Μερίδια (T) [1]	Αξία Ενεργητικού [2]	Καθαρή Τιμή	Μέρισμα/Μερίδι	Ημερ. Αποκοπής
ALPHA ETF FTSE Athex Large Cap	14/01/2020	5,000	812,382	---	---	812,382	19,074,820.00	23.4801	0.43	30/06/2018

Σημειώσεις Δ.Α.Κ.

[1] - Αριθμ. μεριδίων (T) = Αριθμ. μεριδίων (T-1) + Νεοεκδιθένητα μερίδια (T-1) - Εξαγορασθέντα μερίδια (T-1)

[2] - Περιλαμβάνονται και τα μερίδια που δημιουργήθηκαν / εξαγοράσθηκαν την ημέρα T-1.

Περιγραφή	Στοιχεία
Όνομασία Δ.Α.Κ.	ALPHA ETF FTSE Athex Large Cap
Σύμβολο Δ.Α.Κ. (GR)	ΑΔΑΚ
Σύμβολο Δ.Α.Κ. (EN)	AETF
ISIN Δ.Α.Κ.	GRF000153004
Κατηγορία Διαπραγμάτευσης	Διαπραγματεύσιμα Αμοιβαία Κεφάλαια (Δ.Α.Κ.)
Τύπος Δ.Α.Κ.	Μετοχών
Τρόπος διαχείρισης	Παθητικός
Επενδυτική Στρατηγική	Σκοπός της επενδυτικής πολιτικής του Αμοιβαίου Κεφαλαίου είναι η αναπαραγωγή της αποδόσεως του Δείκτη FTSE/X.A. Large Cap του Χρηματιστηρίου Αθηνών σε όρους Ευρώ, ακολουθώντας πλήρως και πανομοιότυπως τη σύνθεση του υποκείμενου Δείκτη.
Εκδότης	ΑΛΦΑ ASSET MANAGEMENT Α.Ε.Δ.Α.Κ.
Εταιρεία Διαχείρισης	ΑΛΦΑ ASSET MANAGEMENT Α.Ε.Δ.Α.Κ.
Ειδικοί Διαπραγματευτές	ΑΛΦΑ FINANCE Α.Χ.Ε.Π.Ε.Υ. , ΕΘΝΙΚΗ ΧΡΗΜΑΤΙΣΤΗΡΙΑΚΗ Α.Χ.Ε.Π.Ε.Υ.
Θεματοφύλακας	ΑΛΦΑ ΤΡΑΠΕΖΑ Α.Ε.
Σύμβολο Δείκτη (GR)	FTSE
Σύμβολο Δείκτη (EN)	FTSE
Όνομασία Δείκτη	FTSE/X.A. Large Cap
ISIN Δείκτη	GRI99201A006
Κλάσμα Δείκτη [1]	1/100
Αρχική Τιμή Μεριδίου	21.76
Συνολικός Αριθμός Μεριδίων [2]	812,382
Ημερομηνία πρώτης Έκδοσης	14/01/2008
Ημερομηνία έναρξης Διαπραγμάτευσης	24/01/2008
Νόμισμα Διαπραγμάτευσης	ΕΥΡΩ
Νόμισμα Ενεργητικού	ΕΥΡΩ
Αρχική Αξία Ενεργητικού [3]	3,000,000.00
Αριθμ. Μεριδίων για Δημιουργία-Εξαγορά [4]	5,000
Αμοιβή Διαχείρισης	0.375

Σημειώσεις Δ.Α.Κ.

- [1] - Το κλάσμα της τιμής του δείκτη που αποτελεί η τιμή της πρώτης έκδοσης
 [2] - Ο αριθμός μεριδίων που διαπραγματεύθηκαν στο Χρηματιστήριο την ημέρα T
 [3] - Η αξία του ενεργητικού κατά την έκδοση
 [4] - Ο αριθμός μεριδίων που απαιτείται κατά τη διαδικασία δημιουργίας εξαγοράς

ΑΝΑΚΟΙΝΩΣΕΙΣ

ΓΝΩΣΤΟΠΟΙΗΣΕΙΣ ΕΤΑΙΡΕΙΩΝ

RSS Feed: Corporate Announcements

Posted on: 13 January 2020 17:24

Author: ΠΕΡΣΕΥΣ Α.Β.Ε.Ε.

Subject: Ανακοίνωση από την εταιρεία "ANDROMEDA SEAFOOD SOCIEDAD LIMITADA" συναλλαγών της επί μετοχών της εταιρείας "ΠΕΡΣΕΥΣ ΠΡΟΪΟΝΤΑ ΕΙΔΙΚΗΣ ΔΙΑΤΡΟΦΗΣ ΑΝΩΝΥΜΗ ΒΙΟΜΗΧΑΝΙΚΗ ΕΜΠΟΡΙΚΗ ΕΤΑΙΡΕΙΑ", οι οποίες καταρτίστηκαν στις 9.1. και 10.1.2020, σύμφωνα με το άρθρο 24

Full article link: http://dev-www1.helex.gr:8080/el/web/guest/companies-announcements-full-content/-/asset_publisher/bMe2sOcNyQuy/content/id/5323259

Η εταιρεία "ANDROMEDA SEAFOOD SOCIEDAD LIMITADA" απέστειλε στην Εταιρεία μας τη συνημμένη Ανακοίνωση για συναλλαγές της επί μετοχών της Εταιρείας.

[Ανακοίνωση για δήλωση Αρθρου 24 παρ.2 α & β Ν.3461 2006](#)

RSS Feed: Corporate Announcements
Posted on: 13 January 2020 17:25
Author: ALPHA TRUST ΑΝΔΡΟΜΕΔΑ Α.Ε.Ε.Χ.
Subject: ΔΙΑΘΕΣΗ ΠΙΝΑΚΑ ΕΠΕΝΔΥΣΕΩΝ 31/12/2019 (Ορθή Επανάληψη)

Full article link: http://dev-www1.helex.gr:8080/el/web/guest/companies-announcements-full-content/-/asset_publisher/bMe2sOcNyQuy/content/id/5323273

Η εταιρία ALPHA TRUST-ΑΝΔΡΟΜΕΔΑ Α.Ε.Ε.Χ. γνωστοποιεί ότι ο Πίνακας Επενδύσεων της 31ης Δεκεμβρίου 2019, είναι στη διάθεση του επενδυτικού κοινού από τις 10/01/2020. Οι ενδιαφερόμενοι μπορούν να παραλάβουν τον Πίνακα Επενδύσεων από τα γραφεία της Εταιρίας (Τατοΐου 21, Κηφισιά) ή να επικοινωνούν σχετικά με την υπηρεσία εξυπηρέτησης μετόχων στο τηλέφωνο 210 62 89 200. Επισημαίνεται ότι ο Πίνακας Επενδύσεων είναι διαθέσιμος και σε ηλεκτρονική μορφή στην ιστοσελίδα της Εταιρίας (www.andromeda.eu).

Κηφισιά, 13 Ιανουαρίου 2020

RSS Feed: Corporate Announcements
Posted on: 13 January 2020 17:45
Author: ΤΡΑΠΕΖΑ EUROBANK ERGASIAS Α.Ε.
Subject: Ανακοίνωση σύμφωνα με το άρθρο 14 του ν. 3556/2007

Full article link: http://dev-www1.helex.gr:8080/el/web/guest/companies-announcements-full-content/-/asset_publisher/bMe2sOcNyQuy/content/id/5323296

Δευτέρα, 13 Ιανουαρίου 2020

ΑΝΑΚΟΙΝΩΣΗ

Ανακοίνωση σύμφωνα με το άρθρο 14 του ν. 3556/2007

[Ανακοίνωση σύμφωνα με το άρθρο 14 του ν. 3556/2007](http://dev-www1.helex.gr:8080/el/web/guest/companies-announcements-full-content/-/asset_publisher/bMe2sOcNyQuy/content/id/5323296)

RSS Feed: Corporate Announcements

Posted on: 13 January 2020 17:47

Author: ΠΕΡΣΕΥΣ Α.Β.Ε.Ε.

Subject: ΑΝΑΚΟΙΝΩΣΗ ΡΥΘΜΙΖΟΜΕΝΗΣ ΠΛΗΡΟΦΟΡΙΑΣ ΤΟΥ Ν. 3556/2007: Γνωστοποίηση για μεταβολή ποσοστού μετόχων σε επίπεδο δικαιωμάτων ψήφου

Full article link: http://dev-www1.helex.gr:8080/el/web/guest/companies-announcements-full-content/-/asset_publisher/bMe2sOcNyQuy/content/id/5323317

Γνωστοποίηση Σημαντικών Μεταβολών σε Δικαιώματα Ψήφου

σύμφωνα με το ν. 3556/2007

1. Η εταιρία «ΠΕΡΣΕΥΣ ΠΡΟΪΟΝΤΑ ΕΙΔΙΚΗΣ ΔΙΑΤΡΟΦΗΣ ΑΝΩΝΥΜΗ ΒΙΟΜΗΧΑΝΙΚΗ ΕΜΠΟΡΙΚΗ ΕΤΑΙΡΙΑ» (στο εξής: η «Εταιρία») έλαβε στις 13.1.2020 τις από 13.1.2020 γνωστοποιήσεις του κ. Craig Tashjian και της εταιρίας Tashjian Capital LLC, με τις οποίες της γνωστοποιήθηκαν σημαντικές μεταβολές στα δικαιώματα ψήφου της, ύστερα από την απόκτηση στις 10 Ιανουαρίου 2020 συνολικώς 29.500 κοινών μετοχών της Εταιρίας από την εταιρία Andromeda Seafood Sociedad Limitada ("Andromeda Seafood"), που ελέγχεται έμμεσα από τους ανωτέρω (κ. Craig Tashjian και την εταιρία Tashjian Capital LLC), όπως είχε λεπτομερώς ανακοινωθεί τη Δευτέρα, 2.12.2019, στις 9:10 π.μ. από την Εταιρία.

2. Κατόπιν τούτου, η Εταιρία, σε συνέχεια της ανακοινώσεως, στην οποία είχε προβεί στις 2.1.2020, καθώς και των ανακοινώσεων στις οποίες είχε προβεί στις 2.12.2019 και στις 3.12.2019, ανακοινώνει, σύμφωνα με το άρθρο 9 παρ. 4 και το άρθρο 14 παρ. 3 του Ν. 3556/2007, τις ακόλουθες μεταβολές στο μετοχικό της κεφάλαιο και στα δικαιώματα ψήφου που παρέχουν οι μετοχές της σε σχέση με την από 2.1.2020 ανακοίνωση:

α) Ο κ. Craig Tashjian ελέγχει την εταιρία Tashjian Capital LLC και, μέσω σειράς εταιριών και επενδυτικών σχημάτων (funds) ελεγχόμενων από τα ανωτέρω πρόσωπα, όπως έχει ήδη ανακοινωθεί, τα πρόσωπα αυτά ελέγχουν την εταιρία Andromeda Seafood, η οποία ελέγχει την εταιρία «ΙΧΘΥΟΤΡΟΦΕΙΑ ΣΕΛΟΝΤΑ ΑΕΓΕ» (εφεξής: η «Σελόντα»), η οποία κατέχει, ως άμεσος μέτοχος, κοινές μετοχές της Εταιρίας, οι οποίες αντιπροσωπεύουν ποσοστό περίπου 41,50% του μετοχικού της κεφαλαίου και των δικαιωμάτων ψήφου της. Ο κ. Craig Tashjian και η εταιρία Tashjian Capital LLC κατέχουν, επομένως, έμμεσα, μέσω της Σελόντα, ποσοστό περίπου 41,50% των κοινών μετοχών και των δικαιωμάτων ψήφου της Εταιρίας.

β) Η εταιρία Andromeda Seafood, κατόπιν της απόκτησης, άμεσα, 29.500 κοινών μετοχών

της Εταιρίας στις 10 Ιανουαρίου 2020, λαμβανομένων υπόψη και προηγούμενων αποκτήσεων μετοχών της Εταιρίας, κατέχει πλέον άμεσα κοινές μετοχές και αντίστοιχα δικαιώματα ψήφου της Εταιρίας, που αντιπροσωπεύουν ποσοστό περίπου 6,12% του μετοχικού κεφαλαίου και των δικαιωμάτων ψήφου της Εταιρίας. Επομένως, ο κ. Craig Tashjian και η εταιρία Tashjian Capital LLC κατέχουν έμμεσα, μέσω της Andromeda Seafood, κοινές μετοχές και δικαιώματα ψήφου της Εταιρίας, που αντιπροσωπεύουν ποσοστό περίπου 47,62% του μετοχικού κεφαλαίου και των δικαιωμάτων ψήφου της Εταιρίας.

γ) Κατόπιν αυτών, σε συνέχεια των συναλλαγών που καταρτίστηκαν στις 10.1.2020 (ανωτέρω υπό β), το ποσοστό δικαιωμάτων ψήφου της Εταιρίας, που κατέχουν έμμεσα, μέσω των εταιριών Σελόντα και Andromeda Seafood, ο κ. Craig Tashjian και η εταιρία Tashjian Capital LLC, ανήλθε από ποσοστό περίπου 44,54% (όπως είχε διαμορφωθεί μετά τη συναλλαγή της 30.12.2019, όπως είχε ανακοινωθεί στις 2.1.2020), σε ποσοστό περίπου 47,62%.

3. Σύμφωνα, λοιπόν, με τις ως άνω, υπό σημείο 1, από 13.1.2020 γνωστοποιήσεις του κ. Craig Tashjian και της εταιρίας Tashjian Capital LLC προς την Εταιρία, λαμβανομένων υπόψη και των δικαιωμάτων ψήφου της Εταιρίας που κατέχουν άμεσα η εταιρία WISE MANAGEMENT SA (που κατέχει μετοχές της Εταιρίας που αντιπροσωπεύουν ποσοστό περίπου 41,63% των δικαιωμάτων ψήφου της) και ο κ. Γεώργιος Αντύπας (που μετοχές της Εταιρίας, που αντιπροσωπεύουν ποσοστό περίπου 6,02% των δικαιωμάτων ψήφου της), και τα οποία ασκούνται με βάση τους όρους της από 18.7.2007 Σύμβασης Μετόχων μεταξύ της εταιρίας Σελόντα, της εταιρίας WISE MANAGEMENT SA και του κ. Γεωργίου Αντύπα, το σύνολο των δικαιωμάτων ψήφου που κατέχουν έμμεσα ο κ. Craig Tashjian και η εταιρία Tashjian Capital LLC, αθροιζόμενο με το ποσοστό κοινών μετοχών και δικαιωμάτων ψήφου της εταιρίας WISE MANAGEMENT SA και του κ. Γεωργίου Αντύπα, ανήλθε από ποσοστό περίπου 92,20% στις 30.12.2019, όπως είχε ανακοινωθεί στις 2.1.2020, σε ποσοστό περίπου 95,28%.

RSS Feed: Corporate Announcements

Posted on: 13 January 2020 17:58

Author: ΠΑΠΟΥΤΣΑΝΗΣ Α.Β.Ε.Ε.

Subject: ΑΝΑΚΟΙΝΩΣΗ ΡΥΘΜΙΖΟΜΕΝΗΣ ΠΛΗΡΟΦΟΡΙΑΣ ΤΟΥ Ν. 3556/2007: Γνωστοποίηση συναλλαγών

Full article link: http://dev-www1.helex.gr:8080/el/web/guest/companies-announcements-full-content/-/asset_publisher/bMe2sOcNyQuy/content/id/5323344

Η ΠΑΠΟΥΤΣΑΝΗΣ ΑΒΕΕ (η Εταιρεία) σύμφωνα με τις διατάξεις του Κανονισμού 596/2014 και των κατ' εφαρμογή αυτού Κανονισμών της Ευρωπαϊκής Επιτροπής ανακοινώνει ότι, σύμφωνα με την από 13.01.2020 γνωστοποίηση συναλλαγών που απέστειλε ο κ. Παναγής Μιχάλης του Νεοκλήτου στην Εταιρεία ως υπόχρεο πρόσωπο κατά τις διατάξεις του Κανονισμού 596/2014, λόγω της ιδιότητάς του ως εκτελεστικό μέλος του Διοικητικού Συμβουλίου της Εταιρείας, προέβη την 10.01.2020 σε πώληση 100.000 κοινών μετά ψήφου μετοχών έκδοσης της Εταιρείας, έναντι ποσού €1,65 εκάστη.

RSS Feed: Corporate Announcements
Posted on: 13 January 2020 17:59
Author: ΠΑΠΟΥΤΣΑΝΗΣ Α.Β.Ε.Ε.
Subject: Παπουτσάνης: 26% αύξηση του κύκλου εργασιών το 2019

Full article link: http://dev-www1.helex.gr:8080/el/web/guest/companies-announcements-full-content/-/asset_publisher/bMe2sOcNyQuy/content/id/5323354

Παπουτσάνης: 26% αύξηση του κύκλου εργασιών το 2019

- *Οι πωλήσεις ανήλθαν σε 30,6 εκατ. ευρώ, έναντι 24,2 ευρώ το 2018*
- *Στην ανοδική πορεία συνέβαλλε η ενίσχυση συνεργασιών στον τομέα παραγωγής προϊόντων τρίτων και τον ξενοδοχειακό κλάδο σε Ελλάδα και εξωτερικό αλλά και στην ανάπτυξη των πωλήσεων σαπωνόμαζας στο εξωτερικό*
- *Οι εξαγωγές ανήλθαν σε 15,0 εκατ. ευρώ καταγράφοντας αύξηση 50%*
- *Την πρόσφατη δεκαετία η Παπουτσάνης κατάφερε να υπερδιπλασιάσει τις πωλήσεις της, επιτυγχάνοντας τα τέσσερα τελευταία χρόνια διψήφια ποσοστά ανάπτυξης, άνω του 15% ετησίως*

Σημαντική ανάπτυξη του κύκλου εργασιών της κατά 26% κατέγραψε η Παπουτσάνης ΑΒΕΕ το 2019, σε σχέση με το 2018. Συγκεκριμένα, η αξία των πωλήσεων της Παπουτσάνης κατά το έτος 2019 ανήλθε σε 30,6 εκατ. ευρώ, έναντι 24,2 ευρώ το 2018.

Η ανάπτυξη του κύκλου εργασιών της Παπουτσάνης οφείλεται σε νέες συνεργασίες και διεύρυνση υφισταμένων στον τομέα παραγωγής προϊόντων για τρίτους και σε συνεργασίες στον κλάδο των ξενοδοχειακών προϊόντων στην Ελλάδα και το εξωτερικό. Θετική επίδραση στην αύξηση του κύκλου εργασιών της εταιρίας είχε και η περαιτέρω ανάπτυξη των πωλήσεων σαπωνόμαζας σε αγορές του εξωτερικού.

Οι εξαγωγές της εταιρίας Παπουτσάνης ανήλθαν σε 15 εκατ. ευρώ το 2019, που αντιπροσωπεύει ποσοστό 49% του συνολικού κύκλου εργασιών. Το 18% του συνολικού κύκλου εργασιών προέρχεται από πωλήσεις επωνύμων προϊόντων της Παπουτσάνης στην Ελλάδα και το εξωτερικό, το 30% από πωλήσεις προς τη ξενοδοχειακή αγορά, το 38% από παραγωγές προϊόντων για τρίτους και το 14% από βιομηχανικές πωλήσεις σαπωνομαζών.

Αξίζει να σημειωθεί πως η Παπουτσάνης, την πρόσφατη δεκαετία και μεσούσης της οικονομικής κρίσης, υπερδιπλασίασε τις πωλήσεις, σημειώνοντας την τελευταία τετραετία διψήφια ποσοστά ανάπτυξης που ξεπερνούσαν το 15% ετησίως. Συγκεκριμένα, η αξία των πωλήσεων της εταιρείας το 2010 άγγιζε τα 12,9 εκατ. Ευρώ ενώ το 2019 ανήλθε σε 30,6 εκατ. Ευρώ.

Ο κ. **Μενέλαος Τασόπουλος**, Διευθύνων Σύμβουλος της Παπουτσάνης ΑΒΕΕ, σχολίασε:

«Είμαστε ιδιαίτερα ικανοποιημένοι από την πορεία του 2019. Το συνεχώς εξελισσόμενο προϊόντικό χαρτοφυλάκιο μας, οι εμπορικές πρωτοβουλίες και οι σημαντικές συνεργασίες που αναπτύσσουμε σε διαφορετικούς τομείς, συνεισέφεραν στη σημαντική ανάπτυξη του κύκλου εργασιών, θέτοντας τις βάσεις για τη νέα χρονιά. Με σταθερή και επιτυχημένη την εξωστρεφή στρατηγική των τελευταίων ετών, εστιάζουμε στην ανάπτυξη όλων των προϊόντικών κατηγοριών της Παπουτσάνης. Παράλληλα, επιδιώκουμε τη διατήρηση της δυναμικής της εταιρίας, με στόχο την συνεχή επέκταση του κύκλου εργασιών με διψήφιους ρυθμούς ανάπτυξης σε μεσοπρόθεσμο επίπεδο».

###

RSS Feed: Corporate Announcements
Posted on: 13 January 2020 18:09
Author: ΕΛΛΗΝΙΚΑ ΧΡΗΜΑΤΙΣΤΗΡΙΑ Α.Ε.
Subject: Συναλλαγές της Eurobank Equities (ρυθμιζόμενη πληροφορία ν. 3556/2007)

Full article link: http://dev-www1.helex.gr:8080/el/web/guest/companies-announcements-full-content/-/asset_publisher/bMe2sOcNyQuy/content/id/5323388

Η Εταιρία Ελληνικά Χρηματιστήρια-Χρηματιστήριο Αθηνών Α.Ε. Συμμετοχών (ΑΤΗΧ) ανακοινώνει με βάση τους ν. 3556/2007 και 3606/2007 ότι η Eurobank Equities Α.Ε.Π.Ε.Υ. την ενημέρωσε ότι πραγματοποίησε τις εξής συναλλαγές:

α	Ημερομηνία γνωστοποίησης στην ΑΤΗΧ	Ημερομηνία συναλλαγής	Είδος συναλ.	Ποσότητα	Χρηματοπιστωτικό μέσο	Συνολική α (ευρ)
	10.01.2020	09.01.2020	Αγορά	709	Μετοχές ΕΧΑΕ (κο)	3.372
	10.01.2020	09.01.2020	Πώληση	100	Μετοχές ΕΧΑΕ (κο)	474
	10.01.2020	09.01.2020	Πώληση	5	ΣΜΕ ΕΧΑΕ	2.404
	13.01.2020	10.01.2020	Αγορά	486	Μετοχές ΕΧΑΕ (κο)	2.315

Η Eurobank Equities Α.Ε.Π.Ε.Υ. πραγματοποίησε τις ανωτέρω συναλλαγές λόγω της ειδικής διαπραγμάτευσης που έχει αναλάβει στην αγορά παραγώγων σε Συμβόλαια Μελλοντικής Εκπλήρωσης (ΣΜΕ) με υποκείμενο τίτλο την μετοχή της εταιρίας (σύμβολο μετοχής: ΕΧΑΕ).

Η γνωστοποίηση εκ μέρους της Eurobank Equities Α.Ε.Π.Ε.Υ. προς την εταιρεία και ακολούθως από την εταιρία προς τις αρχές της Κεφαλαιαγοράς, γίνεται επειδή ο κ. Κωνσταντίνος Βασιλείου είναι μη εκτελεστικό μέλος του Δ.Σ. της Eurobank Equities Α.Ε.Π.Ε.Υ. ενώ κατέχει ταυτόχρονα τη θέση του Μη Εκτελεστικού Μέλους του Δ.Σ. της ΑΤΗΧ (υπόχρεο πρόσωπο με βάση το Ν.3340/2005).

RSS Feed: Corporate Announcements

Posted on: 13 January 2020 18:26

Author: ΠΛΑΣΤΙΚΑ ΘΡΑΚΗΣ ΕΤΑΙΡΙΑ ΣΥΜΜΕΤΟΧΩΝ Α.Ε.Ε.

Subject: Γνωστοποίηση μεταβολής σύνθεσης Διοικητικού Συμβουλίου

Full article link: http://dev-www1.helex.gr:8080/el/web/guest/companies-announcements-full-content/-/asset_publisher/bMe2sOcNyQuy/content/id/5323410

13-01-2020

Η Διοίκηση της Ανώνυμης Εταιρείας με την επωνυμία «ΠΛΑΣΤΙΚΑ ΘΡΑΚΗΣ ΕΤΑΙΡΕΙΑ ΣΥΜΜΕΤΟΧΩΝ ΑΝΩΝΥΜΗ ΕΜΠΟΡΙΚΗ ΕΤΑΙΡΕΙΑ» και το διακριτικό τίτλο «THRACE PLASTICS CO S.A.» (εφεξής καλουμένη ως «Εταιρεία»), γνωστοποιεί προς το επενδυτικό κοινό, σύμφωνα με τις διατάξεις του άρθρου 17 παρ. 1 του με αριθμό 596/2014 Κανονισμού του Ευρωπαϊκού Κοινοβουλίου και του Συμβουλίου της 16^{ης} Απριλίου 2014, καθώς και του άρθρου 2 παρ. 2 της με αριθμό 3/347/12.07.2005 αποφάσεως του Δ.Σ. της Επιτροπής Κεφαλαιαγοράς ότι ο κ. Γεώργιος Μπραΐμης του Περικλέους αποχώρησε από τον Όμιλο Πλαστικά Θράκης και συνακόλουθα υπέβαλε την παραίτησή του από εκτελεστικό μέλος του Διοικητικού Συμβουλίου της Εταιρείας.

Το Διοικητικό Συμβούλιο της Εταιρείας, κατά τη συνεδρίαση αυτού που πραγματοποιήθηκε την 10.01.2020, έκανε αποδεκτή την παραίτηση του κ. Γεωργίου Μπραΐμη και αποφάσισε σύμφωνα με το άρθρο 8 του Καταστατικού της Εταιρείας και το άρθρο 82 παρ. 2 του ν. 4548/2018 την μη άμεση αντικατάσταση αυτού και τη συνέχιση της διαχείρισης και εκπροσώπησης της Εταιρείας από τα εναπομείναντα μέλη του Διοικητικού Συμβουλίου.

RSS Feed: Corporate Announcements
Posted on: 13 January 2020 18:27
Author: QUALITY & RELIABILITY A.B.E.E.
Subject: ΑΝΑΚΟΙΝΩΣΗ ΡΥΘΜΙΖΟΜΕΝΗΣ ΠΛΗΡΟΦΟΡΙΑΣ ΤΟΥ Ν.
3556/2007: Γνωστοποίηση συναλλαγών

Full article link: http://dev-www1.helex.gr:8080/el/web/guest/companies-announcements-full-content/-/asset_publisher/bMe2sOcNyQuy/content/id/5323420

Η Εταιρία QUALITY & RELIABILITY A.B.E.E., ανακοινώνει, σύμφωνα με το Ν.3556/2007 σε συνδυασμό με το άρθρο 11 της απόφασης 1/434/3.7.2007 της Επιτροπής Κεφαλαιαγοράς, ότι η εταιρεία LOVATIA HOLDINGS LIMITED συνδεδεμένο νομικό πρόσωπο με τον κ. Εμμανουήλ Ξιώνη του Ηρακλή, Εντεταλμένο Σύμβουλο-Εκτελεστικό μέλος του Διοικητικού Συμβουλίου της Εταιρίας (Υπόχρεο πρόσωπο με βάση το άρθρο 13 του Ν.3340/2005) πραγματοποίησε την 08/01/2020 πώληση 32.670 κοινών ονομαστικών μετοχών της εταιρείας μας. Η συνολική αξία της συναλλαγής ανήλθε σε 7.301,49 ευρώ

RSS Feed: Corporate Announcements

Posted on: 13 January 2020 18:28

Author: QUALITY & RELIABILITY A.B.E.E.

Subject: ΑΝΑΚΟΙΝΩΣΗ ΡΥΘΜΙΖΟΜΕΝΗΣ ΠΛΗΡΟΦΟΡΙΑΣ ΤΟΥ Ν. 3556/2007: Γνωστοποίηση συναλλαγών

Full article link: http://dev-www1.helex.gr:8080/el/web/guest/companies-announcements-full-content/-/asset_publisher/bMe2sOcNyQuy/content/id/5323430

Η Εταιρία QUALITY & RELIABILITY A.B.E.E., ανακοινώνει, σύμφωνα με το Ν.3556/2007 σε συνδυασμό με το άρθρο 11 της απόφασης 1/434/3.7.2007 της Επιτροπής Κεφαλαιαγοράς, ότι η εταιρεία LOVATIA HOLDINGS LIMITED συνδεόμενο νομικό πρόσωπο με τον κ. Εμμανουήλ Ξιώνη του Ηρακλή, Εντεταλμένο Σύμβουλο-Εκτελεστικό μέλος του Διοικητικού Συμβουλίου της Εταιρίας (Υπόχρεο πρόσωπο με βάση το άρθρο 13 του Ν.3340/2005) πραγματοποίησε την 09/01/2020 πώληση 19.500 κοινών ονομαστικών μετοχών της εταιρείας μας. Η συνολική αξία της συναλλαγής ανήλθε σε 4.437,50 ευρώ

RSS Feed: Corporate Announcements
Posted on: 13 January 2020 19:42
Author: FOLLI-FOLLIE A.E.B.T.E.
Subject: ΑΝΑΚΟΙΝΩΣΗ ΑΛΛΩΝ ΣΗΜΑΝΤΙΚΩΝ ΓΕΓΟΝΟΤΩΝ (ΔΕΝ ΠΡΟΒΛΕΠΟΝΤΑΙ ΣΕ ΑΛΛΕΣ ΚΑΤΗΓΟΡΙΕΣ)

Full article link: http://dev-www1.helex.gr:8080/el/web/guest/companies-announcements-full-content/-/asset_publisher/bMe2sOcNyQuy/content/id/5323450

Δείτε την ανακοίνωση.

[Ανακοίνωση](#)

RSS Feed: Corporate Announcements

Posted on: 14 January 2020 08:49

Author: ΓΕΚ ΤΕΡΝΑ Α.Ε.

Subject: ΑΓΟΡΑ ΙΔΙΩΝ ΜΕΤΟΧΩΝ

Full article link: http://dev-www1.helex.gr:8080/el/web/guest/companies-announcements-full-content/-/asset_publisher/bMe2sOcNyQuy/content/id/5323490

Η ΓΕΚ ΤΕΡΝΑ Α.Ε., κατ' εφαρμογή του Κανονισμού (ΕΕ) 596/2014 του Ευρωπαϊκού Κοινοβουλίου και του κατ' εξουσιοδότηση Κανονισμού (ΕΕ) 2016/1052 της Επιτροπής, γνωστοποιεί στο Επενδυτικό Κοινό ότι, σύμφωνα με το άρθρο 49 του Ν 4548/2018 όπως τροποποιήθηκε και ισχύει και σε εκτέλεση της από 27/6/2018 απόφασης της Τακτικής Γενικής Συνέλευσης των Μετόχων της Εταιρείας και της από 27/6/2018 απόφασης του Δ.Σ., προέβη την 13/1/2020, μέσω του μέλους του Χ.Α. ΒΕΤΑ ΑΧΕΠΕΥ, σε αγορά 15.000 ιδίων μετοχών με μέση τιμή κτήσης 7,7473 ευρώ ανά μετοχή και συνολική αξία συναλλαγής 116.210,00 ευρώ.

RSS Feed: Corporate Announcements
Posted on: 14 January 2020 09:14
Author: ΤΕΡΝΑ ΕΝΕΡΓΕΙΑΚΗ Α.Β.Ε.Τ.Ε.
Subject: ΑΓΟΡΑ ΙΔΙΩΝ ΜΕΤΟΧΩΝ

Full article link: http://dev-www1.helex.gr:8080/el/web/guest/companies-announcements-full-content/-/asset_publisher/bMe2sOcNyQuy/content/id/5323788

Η ΤΕΡΝΑ ΕΝΕΡΓΕΙΑΚΗ ΑΒΕΤΕ κατ' εφαρμογή του Κανονισμού (ΕΕ) 596/2014 του Ευρωπαϊκού Κοινοβουλίου και του κατ' εξουσιοδότηση Κανονισμού (ΕΕ) 2016/1052 της Επιτροπής, γνωστοποιεί στο Επενδυτικό Κοινό ότι, σύμφωνα με το άρθρο 49 του Ν 4548/2018 όπως τροποποιήθηκε και ισχύει και σε εκτέλεση της από 9/2/2018 απόφασης της Έκτακτης Γενικής Συνέλευσης των Μετόχων της Εταιρείας και της από 28/2/2018 απόφασης του Δ.Σ., προέβη την 13/1/2020 μέσω του μέλους του Χ.Α. ΒΕΤΑ ΑΧΕΠΕΥ, σε αγορά 447 ιδίων μετοχών με μέση τιμή κτήσης 7,80 ευρώ ανά μετοχή και συνολική αξία συναλλαγής 3.486,60 ευρώ.

RSS Feed: Corporate Announcements
Posted on: 14 January 2020 09:46
Author: ΕΛΤΡΑΚ Α.Ε.
Subject: ΑΝΑΚΟΙΝΩΣΗ ΡΥΘΜΙΖΟΜΕΝΗΣ ΠΛΗΡΟΦΟΡΙΑΣ ΤΟΥ Ν.
3556/2007: Γνωστοποίηση συναλλαγών

Full article link: http://dev-www1.helex.gr:8080/el/web/guest/companies-announcements-full-content/-/asset_publisher/bMe2sOcNyQuy/content/id/5323798

Ανακοίνωση ρυθμιζόμενης πληροφορίας του Ν. 3556/2007

Η Εταιρεία «ΕΛΤΡΑΚ Α.Ε.» (η «Εταιρεία») ανακοινώνει σύμφωνα με την ισχύουσα νομοθεσία τα ακόλουθα:

Σύμφωνα με το άρθρο 19 του Κανονισμού (ΕΕ) 596/2014 και το Νόμο 3556/2007, η εταιρεία «ELTRAK CP LIMITED», η οποία είναι νομικό πρόσωπο που δύναται να έχει στενούς δεσμούς με τον κ. Alexei Schreier, μέλος του Διοικητικού Συμβουλίου της εταιρείας «ΕΛΤΡΑΚ Α.Ε.» σύμφωνα με τον Κανονισμό (ΕΕ) 596/2014, γνωστοποιεί ότι στις 13.1.2020 απέκτησε, δυνάμει χρηματιστηριακών συναλλαγών, 1.787 μετοχές της Εταιρείας, έναντι συνολικού τιμήματος Ευρώ 5.897.

Νέα Κηφισιά,

14 Ιανουαρίου 2020

RSS Feed: Corporate Announcements
Posted on: 14 January 2020 09:57
Author: O.T.E. A.E.
Subject: Ανακοίνωση-Αγορά Ιδίων Μετοχών

Full article link: http://dev-www1.helex.gr:8080/el/web/guest/companies-announcements-full-content/-/asset_publisher/bMe2sOcNyQuy/content/id/5323808

Ανακοίνωση-Αγορά Ιδίων Μετοχών

Αθήνα, 14 Ιανουαρίου 2020– Ο Οργανισμός Τηλεπικοινωνιών της Ελλάδος Α.Ε. («ΟΤΕ Α.Ε.» ή «Εταιρεία»), ανακοινώνει ότι στο πλαίσιο του Προγράμματος Επαναγοράς Ιδίων Μετοχών, την 13/01/2020, αγόρασε 64.293 ίδιες μετοχές με μέση τιμή κτήσης €13,7823 ανά μετοχή, συνολικής αξίας €886.105,90€ σύμφωνα με το άρθρο 49 του Ν. 4548/2018 και τις αποφάσεις των αρμοδίων οργάνων της Εταιρείας.

Μετά και την προαναφερόμενη αγορά, η Εταιρεία κατέχει 9.263.174 ίδιες μετοχές, ποσοστό 1,930% του συνόλου των μετοχών της Εταιρείας.

Η ανακοίνωση εκδίδεται σύμφωνα με τον Κανονισμό (ΕΕ) αριθ. 596/2014 του Ευρωπαϊκού Κοινοβουλίου και του Συμβουλίου της 16^{ης} Απριλίου 2014 και τον κατ' εξουσιοδότηση Κανονισμό (ΕΕ) 2016/1052 της Επιτροπής της 8ης Μαρτίου 2016.

RSS Feed: Corporate Announcements
Posted on: 14 January 2020 10:09
Author: PROFILE A.E.B.E.
Subject: ΓΝΩΣΤΟΠΟΙΗΣΗ ΑΓΟΡΑΣ ΙΔΙΩΝ ΜΕΤΟΧΩΝ

Full article link: http://dev-www1.helex.gr:8080/el/web/guest/companies-announcements-full-content/-/asset_publisher/bMe2sOcNyQuy/content/id/5323818

Η Διοίκηση της Ανώνυμης Εταιρείας με την επωνυμία «PROFILE ΑΝΩΝΥΜΟΣ ΕΜΠΟΡΙΚΗ ΚΑΙ ΒΙΟΜΗΧΑΝΙΚΗ ΕΤΑΙΡΕΙΑ ΠΛΗΡΟΦΟΡΙΚΗΣ» και το διακριτικό τίτλο «PROFILE SYSTEMS & SOFTWARE A.E.» (εφεξής «Εταιρεία»), κατ' εφαρμογή της κείμενης νομοθεσίας και ειδικότερα του άρθρου 49 του ν. 4548/2018 , του Κανονισμού (ΕΕ) 596/2014 του Ευρωπαϊκού Κοινοβουλίου και του Συμβουλίου της 16^{ης} Απριλίου 2014 και του κατ' εξουσιοδότηση Κανονισμού (ΕΕ) 1052/2016 της Ευρωπαϊκής Επιτροπής και στο πλαίσιο της ορθής, έγκυρης και έγκαιρης ενημέρωσης του επενδυτικού κοινού, γνωστοποιεί ότι την 13^η Ιανουαρίου 2020 η Εταιρεία προέβη στην αγορά 4.800 ιδίων μετοχών με μέση τιμή κτήσης 3,8758 Ευρώ ανά μετοχή και συνολική αξία συναλλαγής 18.604,00 Ευρώ, σε εκτέλεση της από 11.05.2018 απόφασης της Τακτικής Γενικής Συνέλευσης των μετόχων της Εταιρείας και της από 14.05.2018 σχετικής αποφάσεως του Διοικητικού Συμβουλίου αυτής, σε συνδυασμό με την από 03.10.2019 απόφαση του Διοικητικού Συμβουλίου, δυνάμει της οποίας αποφασίσθηκε η επανέναρξη εφαρμογής του προγράμματος αγοράς ιδίων μετοχών, το οποίο είχε ανασταλεί με την από 09.09.2019 απόφαση του Διοικητικού Συμβουλίου της Εταιρείας.

RSS Feed: Corporate Announcements
Posted on: 14 January 2020 11:15
Author: ΕΥΡΩΠΑΪΚΗ ΠΙΣΤΗ Α.Ε.Γ.Α.
Subject: ΓΝΩΣΤΟΠΟΙΗΣΗ ΑΠΟΦΑΣΗΣ ΓΙΑ ΤΗΝ ΑΓΟΡΑ ΙΔΙΩΝ ΜΕΤΟΧΩΝ

Full article link: http://dev-www1.helex.gr:8080/el/web/guest/companies-announcements-full-content/-/asset_publisher/bMe2sOcNyQuy/content/id/5323828

Η Εταιρία Ευρωπαϊκή Πίστη ΑΕΓΑ (η Εταιρία), ανακοινώνει στο επενδυτικό κοινό, ότι στο πλαίσιο του Προγράμματος Επαναγοράς Ιδίων Μετοχών, στις 13/01/2020, αγόρασε 5.390 ίδιες μετοχές με μέση τιμή κτήσης 5,091 ευρώ ανά μετοχή, συνολικής αξίας 27.389,00 ευρώ, σύμφωνα με το άρθρο 49 του Ν. 4548/2018 και τις αποφάσεις των αρμοδίων οργάνων της Εταιρίας.

Μετά και την προαναφερόμενη αγορά, η Εταιρία κατέχει πλέον 248.913 ίδιες μετοχές, ποσοστό 0,9050% του συνόλου των μετοχών της Εταιρίας.

Η ανακοίνωση εκδίδεται σύμφωνα με τον Κανονισμό (ΕΕ) αριθ. 596/2014 του Ευρωπαϊκού Κοινοβουλίου και του Συμβουλίου της 16ης Απριλίου 2014 και τον κατ' εξουσιοδότηση Κανονισμό (ΕΕ) 2016/1052 της Επιτροπής της 8ης Μαρτίου 2016.

RSS Feed: Corporate Announcements

Posted on: 14 January 2020 11:27

Author: ΝΗΡΕΥΣ Α.Ε.

Subject: Ανακοίνωση σύμφωνα με το άρθρο 24, παράγραφος 2(α) του Ν. 3461/2006

Full article link: http://dev-www1.helex.gr:8080/el/web/guest/companies-announcements-full-content/-/asset_publisher/bMe2sOcNyQuy/content/id/5323838

Σύμφωνα με το άρθρο 24, παράγραφος 2(α) του Ν. 3461/2006, η εταιρεία με την επωνυμία «Andromeda Seafood Sociedad Limitada» δηλώνει ότι, στις 13.01.2020, απέκτησε συνολικά 81.424 κοινές ονομαστικές μετοχές της ανώνυμης εταιρείας με την επωνυμία «ΝΗΡΕΥΣ ΙΧΘΥΟΚΑΛΛΙΕΡΓΕΙΕΣ Α.Ε.» έναντι 0,23 Ευρώ ανά μετοχή.

RSS Feed: Corporate Announcements
Posted on: 14 January 2020 11:36
Author: ΜΟΤΟΡ ΟΪΛ Α.Ε.
Subject: Συναλλαγές της OPTIMA BANK A.E (ρυθμιζόμενη πληροφορία Ν.3556/2007)

Full article link: http://dev-www1.helex.gr:8080/el/web/guest/companies-announcements-full-content/-/asset_publisher/bMe2sOcNyQuy/content/id/5323848

Η ΜΟΤΟΡ ΟΙΛ (ΕΛΛΑΣ) ΔΙΥΛΙΣΤΗΡΙΑ ΚΟΡΙΝΘΟΥ, σύμφωνα με τους Ν. 3556/2007 και 3606/2007, ανακοινώνει ότι η Τράπεζα OPTIMA BANK A.E. την ενημέρωσε ότι πραγματοποίησε τις εξής συναλλαγές:

Ημερομηνία	Συναλλαγή	Ποσότητα	Χρηματοπιστωτικό Μέσο	Αξία (σε ΕΥΡΩ)
13/01/2020	Αγορά	1.325	Μετοχές ΜΟΗ (ΚΟ)	27.414,96
	Πώληση	2.110	Μετοχές ΜΟΗ (ΚΟ)	43.686,58
	Αγορά	1	ΣΜΕ ΜΟΗ ΜΑΡ 2020	2.078,00

Η Τράπεζα OPTIMA BANK A.E. πραγματοποίησε τις ανωτέρω συναλλαγές λόγω της Ειδικής Διαπραγμάτευσης που έχει αναλάβει στην αγορά παραγώγων σε Συμβόλαια Μελλοντικής Εκπλήρωσης (ΣΜΕ) με υποκείμενο τίτλο την μετοχή της ΜΟΤΟΡ ΟΙΛ (ΕΛΛΑΣ) ΔΙΥΛΙΣΤΗΡΙΑ ΚΟΡΙΝΘΟΥ Α.Ε.

Η γνωστοποίηση εκ μέρους της Τράπεζας OPTIMA BANK A.E. προς την Εταιρία και ακολούθως η ανακοίνωση της Εταιρίας προς τις αρχές της Κεφαλαιαγοράς, γίνεται επειδή ο κ. Πέτρος Τζαννετάκης είναι μη εκτελεστικό μέλος του Δ.Σ. της Τράπεζας OPTIMA BANK A.E., ενώ κατέχει τη θέση του εκτελεστικού μέλους του Δ.Σ. της ΜΟΤΟΡ ΟΙΛ (ΕΛΛΑΣ) ΔΙΥΛΙΣΤΗΡΙΑ ΚΟΡΙΝΘΟΥ Α.Ε. Ο κ. Πέτρος Τζαννετάκης είναι πρόσωπο υπόχρεο να γνωστοποιεί τις χρηματιστηριακές συναλλαγές του με αντικείμενο μετοχές εκδόσεως ΜΟΤΟΡ ΟΙΛ (ΕΛΛΑΣ) ΔΙΥΛΙΣΤΗΡΙΑ ΚΟΡΙΝΘΟΥ Α.Ε. (άρθρο 19 του Κανονισμού ΕΕ 596/2014).

Μαρούσι, 14 Ιανουαρίου 2020

Το Διοικητικό Συμβούλιο

RSS Feed: Corporate Announcements

Posted on: 14 January 2020 11:45

Author: ΙΚΤΙΝΟΣ ΕΛΛΑΣ Α.Ε.

Subject: ΑΝΑΚΟΙΝΩΣΗ ΡΥΘΜΙΖΟΜΕΝΗΣ ΠΛΗΡΟΦΟΡΙΑΣ ΤΟΥ Ν. 3556/2007: Γνωστοποίηση συναλλαγών

Full article link: http://dev-www1.helex.gr:8080/el/web/guest/companies-announcements-full-content/-/asset_publisher/bMe2sOcNyQuy/content/id/5323864

Η εταιρία ΙΚΤΙΝΟΣ ΕΛΛΑΣ ΑΕ, γνωστοποιεί σύμφωνα με τον Ν. 3556/2007 & και την απόφαση 1/434/3.7.2007 της ΕΚ ότι, όπως την ενημέρωσε η μέτοχος και Μέλος του Διοικητικού Συμβουλίου της εταιρίας κα. Λυδία Χαϊδά, στις 13-1-2020, προέβη σε πώληση 175.000 μετοχών της εταιρίας ΙΚΤΙΝΟΣ ΕΛΛΑΣ Α.Ε. συνολικής αξίας 203.027,57 ευρώ.

RSS Feed: Corporate Announcements
Posted on: 14 January 2020 11:54
Author: CORAL A.E.
Subject: ΑΝΑΚΟΙΝΩΣΗ ΡΥΘΜΙΖΟΜΕΝΗΣ ΠΛΗΡΟΦΟΡΙΑΣ ΤΟΥ Ν.
3556/2007: Γνωστοποίηση συναλλαγών

Full article link: http://dev-www1.helex.gr:8080/el/web/guest/companies-announcements-full-content/-/asset_publisher/bMe2sOcNyQuy/content/id/5323879

Η CORAL AE, σύμφωνα με τους Ν. 3556/2007 και 3606/2007, ανακοινώνει ότι η ΤΡΑΠΕΖΑ OPTIMA BANK A.E. την ενημέρωσε ότι στις 13/01/2020 προέβη σε αγορά 15 ομολογιών εκδόσεως CORAL AE συνολικής αξίας ΕΥΡΩ 15.420,00.

Η γνωστοποίηση εκ μέρους της ΤΡΑΠΕΖΑΣ OPTIMA BANK A.E. προς την Εταιρία και ακολούθως η ανακοίνωση της Εταιρίας προς τις αρχές της Κεφαλαιαγοράς, γίνεται επειδή ο κ. Πέτρος Τζαννετάκης είναι μη εκτελεστικό μέλος του Δ.Σ. της ΤΡΑΠΕΖΑΣ OPTIMA BANK A.E., ενώ κατέχει τη θέση του μη εκτελεστικού μέλους του Δ.Σ. της CORAL AE.

Ο κ. Πέτρος Τζαννετάκης είναι πρόσωπο υπόχρεο να γνωστοποιεί τις χρηματιστηριακές συναλλαγές του με αντικείμενο ομολογίες εκδόσεως CORAL AE (άρθρο 19 του Κανονισμού ΕΕ 596/2014).

Μαρούσι, 14 Ιανουαρίου 2020

Το Διοικητικό Συμβούλιο

RSS Feed: Corporate Announcements
Posted on: 14 January 2020 13:30
Author: Ε. ΠΑΙΡΗΣ Α.Β.Ε.Ε.
Subject: ΣΥΜΦΩΝΙΑ ΑΝΑΧΡΗΜΑΤΟΔΟΤΗΣΗΣ ΔΑΝΕΙΣΜΟΥ ΜΕΣΩ ΕΚΔΟΣΗΣ ΚΟΙΝΟΥ ΟΜΟΛΟΓΙΑΚΟΥ ΔΑΝΕΙΟΥ

Full article link: http://dev-www1.helex.gr:8080/el/web/guest/companies-announcements-full-content/-/asset_publisher/bMe2sOcNyQuy/content/id/5323889

ΑΝΑΚΟΙΝΩΣΗ

ΣΥΜΦΩΝΙΑ ΑΝΑΧΡΗΜΑΤΟΔΟΤΗΣΗΣ ΔΑΝΕΙΣΜΟΥ ΜΕΣΩ ΕΚΔΟΣΗΣ ΚΟΙΝΟΥ ΟΜΟΛΟΓΙΑΚΟΥ ΔΑΝΕΙΟΥ

Η εταιρία με την επωνυμία «**Ε. ΠΑΪΡΗΣ Ανώνυμος Βιομηχανική και Εμπορική Εταιρεία Πλαστικών**» (εφεξής η «**Εταιρία**»), κατά άρθρ. 17 παρ. 1 του Ευρωπαϊκού Κανονισμού 596/2014 (MAR), προς ενημέρωση του επενδυτικού κοινού γνωστοποιεί την καταρχήν επίτευξη συμφωνίας με τις τράπεζες ALPHA ΤΡΑΠΕΖΑ Α.Ε., ΤΡΑΠΕΖΑ ΠΕΙΡΑΙΩΣ Α.Ε., ΕΘΝΙΚΗ ΤΡΑΠΕΖΑ ΤΗΣ ΕΛΛΑΔΟΣ Α.Ε. και ΤΡΑΠΕΖΑ EUROBANK ERGASIAS Α.Ε. (εφεξής οι «**Τράπεζες**»), σχετικά με την αναχρηματοδότηση υφιστάμενων δανειακών υποχρεώσεων της Εταιρίας προς τις Τράπεζες, ποσού ευρώ 8.264.000 και την παροχή επιπλέον χρηματοδότησης ύψους έως ευρώ 700.000 για την κάλυψη γενικών επιχειρηματικών της σκοπών. Αυτό θα πραγματοποιηθεί μέσω της έκδοσης κοινού ομολογιακού δανείου, το οποίο θα εξασφαλίζεται με εμπράγματα εξασφαλίσεις επί ακινήτων της Εταιρίας και θυγατρικής αυτής, καθώς και με την παροχή εγγύησης από θυγατρική της εταιρία και για την έκδοση του οποίου πρόκειται να συγκληθεί Έκτακτη Γενική Συνέλευση της Εταιρίας στο προσεχές διάστημα.

Ασπρόπυργος, 14 Ιανουαρίου 2020

Το Διοικητικό Συμβούλιο

RSS Feed: Corporate Announcements
Posted on: 14 January 2020 14:33
Author: Ο.Π.Α.Π. ΑΕ
Subject: Ολοκλήρωση εγκατάστασης 25.000 VLTs

Full article link: http://dev-www1.helex.gr:8080/el/web/guest/companies-announcements-full-content/-/asset_publisher/bMe2sOcNyQuy/content/id/5323921

Ο ΟΠΑΠ ανακοινώνει ότι, όπως προβλέπεται στο άρθρο 40 της παρ. 1 του Ν. 4002/2011 ως ισχύει, και έπειτα από την επίσημη βεβαίωση της Επιτροπής Ελέγχου Παιγνίων, ολοκληρώθηκε με επιτυχία τον Δεκέμβριο του 2019 η πλήρης ανάπτυξη των 25.000 παιγνιομηχανημάτων σύμφωνα με τον αρχικό σχεδιασμό. Η έναρξη εγκατάστασης των VLTs ξεκίνησε την 11^η Ιανουαρίου 2017 και υπήρξε ένα από τα μεγαλύτερα και πιο απαιτητικά έργα εγκατάστασης VLTs παγκοσμίως. Η εταιρεία παραμένει πιστή στη δέσμευσή της για την επιτυχία του έργου, δημιουργώντας σημαντικές αποδόσεις για όλους τους εμπλεκόμενους, ενώ ταυτόχρονα συμμορφώνεται πλήρως στις νομικές και συμβατικές της υποχρεώσεις υιοθετώντας τις αρχές του υπεύθυνου παιχνιδιού.

ΑΘΗΝΑ, 14.01.2020

ΟΠΑΠ Α.Ε.

RSS Feed: Corporate Announcements
Posted on: 14 January 2020 14:39
Author: ΙΑΣΩ Α.Ε.
Subject: ΑΝΑΚΟΙΝΩΣΗ ΑΓΟΡΑ ΙΔΙΩΝ ΜΕΤΟΧΩΝ

Full article link: http://dev-www1.helex.gr:8080/el/web/guest/companies-announcements-full-content/-/asset_publisher/bMe2sOcNyQuy/content/id/5323931

Η ΙΑΣΩ ΙΔΙΩΤΙΚΗ ΓΕΝΙΚΗ, ΜΑΙΕΥΤΙΚΗ – ΓΥΝΑΙΚΟΛΟΓΙΚΗ & ΠΑΙΔΙΑΤΡΙΚΗ ΚΛΙΝΙΚΗ – ΔΙΑΓΝΩΣΤΙΚΟ – ΘΕΡΑΠΕΥΤΙΚΟ ΚΑΙ ΕΡΕΥΝΗΤΙΚΟ ΚΕΝΤΡΟ Α.Ε. (η Εταιρεία) γνωστοποιεί στο Επενδυτικό Κοινό ότι, σύμφωνα με το άρθρο 49 του Ν. 4548/2018 και σε υλοποίηση και εφαρμογή της από 09/09/2019 απόφασης της Τακτικής Γενικής Συνέλευσης των Μετόχων της Εταιρείας και της από 20/11/2019 απόφασης του Διοικητικού Συμβουλίου της Εταιρείας, προέβη

- την 13/01/2020, μέσω του μέλους του Χ.Α. ΠΕΙΡΑΙΩΣ ΑΕΠΕΥ, σε αγορά 1.000 ιδίων μετοχών με μέση τιμή κτήσης 1,45 ευρώ ανά μετοχή και συνολική αξία συναλλαγής 1.450,00 ευρώ.
- την 10/01/2020, μέσω του μέλους του Χ.Α. ΠΕΙΡΑΙΩΣ ΑΕΠΕΥ, σε αγορά 3.500 ιδίων μετοχών με μέση τιμή κτήσης 1,435714 ευρώ ανά μετοχή και συνολική αξία συναλλαγής 5.025,00 ευρώ.

RSS Feed: Corporate Announcements
Posted on: 14 January 2020 15:21
Author: E.Y.A.Θ. A.E.
Subject: ΝΕΑ ΕΤΑΙΡΙΚΗ ΔΟΜΗ ΤΗΣ ΕΥΑΘ ΑΕ

Full article link: http://dev-www1.helex.gr:8080/el/web/guest/companies-announcements-full-content/-/asset_publisher/bMe2sOcNyQuy/content/id/5323960

ΘΕΜΑ: «ΝΕΑ ΕΤΑΙΡΙΚΗ ΔΟΜΗ ΤΗΣ ΕΥΑΘ ΑΕ»

Η Διοίκηση της ΕΥΑΘ ΑΕ σε εφαρμογή των διατάξεων της παραγράφου 4.1.3.1 του Κανονισμού του Χρηματιστηρίου Αθηνών, ανακοινώνει ότι με την υπ. αριθ. 576/2019 απόφαση του Διοικητικού Συμβουλίου προχωρά σε νέα εταιρική δομή με ισχύ από τις αρχές Ιανουαρίου 2020.

Συγκεκριμένα:

- Δημιουργείται Γενική Διεύθυνση Εγκαταστάσεων & Λειτουργίας Δικτύων Ύδρευσης και Αποχέτευσης.
- Δημιουργούνται ανεξάρτητες Διευθύνσεις Λειτουργίας Δικτύων και Εγκαταστάσεων στους τομείς της ύδρευσης και της αποχέτευσης.
- Δημιουργείται Διεύθυνση Ψηφιακού Μετασχηματισμού.
- Ενισχύεται η Διεύθυνση Έργων με την ανάληψη της ευθύνης του στρατηγικού σχεδιασμού και της ανάπτυξης της εταιρίας.
- Δημιουργείται Επιτελική Μονάδα Κανονιστικής Συμμόρφωσης (Compliance) και Διαχείρισης Κινδύνων & Κρίσεων με απευθείας αναφορά στον Διευθύνοντα Σύμβουλο.

Με αυτές τις αλλαγές, η ΕΥΑΘ ΑΕ, δεύτερη μεγαλύτερη εταιρία διαχείρισης δικτύων και εγκαταστάσεων ύδρευσης και αποχέτευσης στη χώρα, μετασχηματίζεται οργανωτικά και εκσυγχρονίζει το διοικητικό της μοντέλο, έτσι ώστε να μπορέσει να ανταποκριθεί στο απαιτητικό έργο μιας εταιρίας η οποία, με βασικό μέτοχο το δημόσιο, διαχειρίζεται ένα δημόσιο αγαθό – στοιχείο ζωής, το νερό και η οποία, όμως, πρέπει να λειτουργήσει και ως μια σύγχρονη εισηγμένη εταιρία.

Νάρκισος Γεωργιάδης, Διευθύνων Σύμβουλος: «Η νέα δομή μας καθιστά πιο αποτελεσματικούς και ευέλικτους, με στόχο να διασφαλίσουμε μια επιτυχημένη μετάβαση στην διαχείριση υδάτων και λυμάτων του μέλλοντος, εφαρμόζοντας μία βιώσιμη,

αναπτυξιακή στρατηγική με επίκεντρο πάντα το περιβάλλον και τον καταναλωτή».

RSS Feed: Corporate Announcements
Posted on: 14 January 2020 15:41
Author: ΚΡΕΤΑ ΦΑΡΜ Α.Β.Ε.Ε.
Subject: ΑΝΑΚΟΙΝΩΣΗ ΓΙΑ ΤΙΣ ΑΠΟΦΑΣΕΙΣ ΕΚΤΑΚΤΗΣ ΓΕΝΙΚΗΣ
ΣΥΝΕΛΕΥΣΗΣ

Full article link: http://dev-www1.helex.gr:8080/el/web/guest/companies-announcements-full-content/-/asset_publisher/bMe2sOcNyQuy/content/id/5324011

ΕΠΙΣΥΝΑΠΤΕΤΑΙ ΚΕΙΜΕΝΟ ΑΝΑΚΟΙΝΩΣΗΣ

[ΑΝΑΚΟΙΝΩΣΗ ΑΠΟΦΑΣΕΩΝ ΕΚΤΑΚΤΗΣ ΓΕΝΙΚΗΣ ΣΥΝΕΛΕΥΣΗΣ](#)

Ομολογιακά Δάνεια Επιχειρήσεων – Οργανωμένη Αγορά (Μετατρέψιμα)

Πλήθος Εισηγμένων Ομολογίων	Ονομαστική αξία	Τιμή έκδοσης	Σημερινό επιτόκιο	Ημερ. λήξης	Διάρκεια (έτη)	Σημείωση	Τοκομερίδιο		Μον. Διαπρα.	Ομόλογα Επιχειρήσεων	Κατωτ Τιμή	Ανωτ Τιμή	Τιμή κλεισ.	Προηγ. Κλείσιμο-ημέρια	Όγκος	Αξία Συναλλαγών	Τελευταία εντολή			Μεγ έτους	
							Κοινό	Προτιμησιακό									Τιμή	Αγορ./ Πώλ.	Ημερομηνία		λαχ
171,268,704	0.30	0.30	1.00	11/10/2025	9	---	14	---	1	FORTHNET Α.Ε. (Μ.Ο.Δ.)	---	---	---	---	---	---	1.0000	A	23/10/2019	100.0000	100.0000

Σημειώσεις Εταιρικών Ομολόγων

Ο Όγκος Συναλλαγών υπολογίζεται ως (Τεμάχια) * (Ονομαστική Τιμή). Η Αξία Συναλλαγών υπολογίζεται ως (Τεμάχια) * (Ονομαστική Τιμή) * (Τιμή %) + (Δεδουλευμένοι Τόκοι).

Οι τιμές συναλλαγών των ομολόγων υπολογίζονται ως ποσοστό επί τοις εκατό (%) της ονομαστικής τους τιμής.

Όλα τα ομόλογα έχουν Ονομαστική Αξία εκπεφρασμένη σε Ευρώ (εκτός εάν σημειώνεται διαφορετικά).

Ομολογιακά Δάνεια Επιχειρήσεων – Οργανωμένη Αγορά (Μη Μετατρέψιμα)

Πλήθος Εισηγμένων Ομολογιών	Ονομαστική αξία	Τιμή έκδοσης	Σημερινό επιτόκιο	Ημερ. λήξης	Διάρκεια (έτη)	Σημείωση	Τοκομερίδιο		Μον. Διασπ.	Ομόλογα Επιχειρήσεων	Δεδ. Τόκος	Αποδ./Λήξη	Κατωτ Τιμή	Ανωτ Τιμή	Τιμή κλεισ.	Προηγ. Κλείσιμο-ημ/νία	Όγκος	Αξία Συναλλαγών	Τελευταία εντολή					
							Κοινό	Προτιμησιακό											Τιμή	Αγορ./ Πώλ.	Ημερομηνία	λαχ έτους	Μεγ έτους	
175,000	1,000.00	1,000.00	3.40	26/07/2024	5	---	1	---	1	ΑΤΤΙCΑ Α.Ε. ΣΥΜΜΕΤΟΧΩΝ (Μη μετατρέψιμο)	16.4333	3.6190	98.7000	99.5000	98.9039	99.1550	13/01/2020	37,000	37,265.54	98.7500	A	14/01/2020	98.7000	99.8990
300,000	1,000.00	1,000.00	3.10	27/06/2022	5	---	6	---	1	ΜΥΤΙΛΗΝΑΙΟΣ Α.Ε. ΟΜ. ΕΠΙΧΕΙΡΗΣΕΩΝ (Μη Μετατρέψιμο)	1.7222	2.7890	100.1500	100.3500	100.2032	100.2000	13/01/2020	112,000	112,420.44	100.1600	A	14/01/2020	99.5010	100.7900
50,000	1,000.00	1,000.00	4.25	20/06/2022	5	---	6	---	1	ΣΥΣΤΗΜΑΤΑ SUNLIGHT Α.Β.Ε.Ε. (Μη Μετατρέψιμο)	3.1875	3.5090	100.8000	100.8000	100.8000	100.7000	13/01/2020	1,000	1,011.19	100.6100	A	14/01/2020	100.7000	102.0000
200,000	1,000.00	1,000.00	3.50	21/03/2022	5	---	6	---	1	Ο.Π.Α.Π. Α.Ε. (Μη Μετατρέψιμο)	11.1806	3.0800	100.2000	100.6000	100.2311	100.4300	13/01/2020	132,000	133,780.84	100.2102	A	14/01/2020	100.2311	100.9500
24,260	1,000.00	1,000.00	4.95	26/06/2023	5	---	4	---	1	Β&F Α.Β.Ε.Ε. ΕΝΔΥΜΑΤΩΝ (Μη μετατρέψιμο)	2.7500	6.8590	93.1020	93.1100	93.1060	93.8970	10/01/2020	10,000	9,338.10	93.0000	A	14/01/2020	93.1060	94.2000
90,000	1,000.00	1,000.00	3.00	11/05/2023	5	---	4	---	1	CORAL Α.Ε. (Μη μετατρέψιμο)	5.5000	1.9910	---	---	---	102.8660	13/01/2020	---	---	102.9000	A	14/01/2020	102.5090	103.8500
120,000	1,000.00	1,000.00	3.95	04/04/2025	7	---	4	---	1	ΓΕΚ ΤΕΡΝΑ Α.Ε. (Μη μετατρέψιμο)	11.4111	2.7370	104.7100	104.7100	104.7100	104.3110	13/01/2020	18,000	19,053.20	104.7100	A	14/01/2020	104.0537	105.5000
40,000,000	1.00	1.00	5.00	04/10/2021	5	---	14	---	1	HOUSEMARKET Α.Ε. (Μη Μετατρέψιμο)	0.0013	2.2470	---	---	---	104.0000	13/01/2020	---	---	104.1000	A	14/01/2020	103.7385	104.7000
150,000	1,000.00	1,000.00	2.60	22/10/2026	7	---	1	---	1	ΤΕΡΝΑ ΕΝΕΡΓΕΙΑΚΗ Μ.Α.Ε.Χ. (Μη μετατρέψιμο)	6.2111	2.3480	100.6110	101.6900	101.4073	100.8000	13/01/2020	97,000	98,967.59	101.5000	A	14/01/2020	100.6110	102.0000
200,000	1,000.00	1,000.00	3.60	12/03/2026	7	---	2	---	1	ΑΕΡΟΠΟΡΙΑ ΑΙΓΑΙΟΥ Α.Ε. (Μη μετατρέψιμο)	12.6000	2.4540	105.7500	105.8000	105.8000	104.9050	13/01/2020	58,000	62,089.80	105.8000	A	14/01/2020	104.0000	105.8000

Σημειώσεις Εταιρικών Ομολόγων

Ο Όγκος Συναλλαγών υπολογίζεται ως (Τεμάχια) * (Ονομαστική Τιμή). Η Αξία Συναλλαγών υπολογίζεται ως (Τεμάχια) * (Ονομαστική Τιμή) * (Τιμή %) + (Δεδουλευμένοι Τόκοι).

Οι τιμές συναλλαγών των ομολόγων υπολογίζονται ως ποσοστό επί τοις εκατό (%) της ονομαστικής τους τιμής.

Όλα τα ομόλογα έχουν Ονομαστική Αξία εκπεφρασμένη σε Ευρώ (εκτός εάν σημειώνεται διαφορετικά).

Ομόλογα Ελληνικού Δημοσίου

Πλήθος Εισηγμ. Ομολογιών	Ονομ. αξία	Σημερινό επιτόκιο	Υπολογισμός Δεδοουλευμένων	Ημερ/νία Λήξης [1]	Διάρκεια (έτη)	Σημείωση	Ημερομηνία Πληρ.	Αξία τρέχοντος	Μον. Διασπ.	Ομόλογα Ελληνικού Δημοσίου	Κατωτ Τιμή	Ανωτ Τιμή	Τιμή κλεισ.	Προηγ. Κλείσιμο-ημ/νία	Όγκος	Αξία Συναλλαγών	Τελευταία εντολή Αγορ./ Πώλ. Ημερομηνία
3,000,000	1,000.00	4.38	Πργμ/Πργμ	01/08/2022	5	---	01/08	4.38	1	ΟΕΔ-ΣΤΘ-010822-05Χ-4,375-1,000	---	---	---	---	---	---	1.0000 A 28/11/2018
2,500,000	1,000.00	3.45	Πργμ/Πργμ	02/04/2024	5	---	02/04	3.45	1	ΟΕΔ-ΣΤΘ-020424-05Χ-3,450-1,000	---	---	---	---	---	---	---
4,355,990,324	1.00	3.50	Πργμ/Πργμ	30/01/2023	5	---	01/02 - 31/01	3.50	1	ΟΕΔ-ΣΤΘ-300123-05Χ-3,500-1,00	---	---	---	94.5720 13/07/2018	---	---	1.0000 A 28/11/2018
5,962,747,327	1.00	3.75	Πργμ/Πργμ	30/01/2028	10	---	/02 - 01/02 - 31/	3.75	1	ΟΕΔ-ΣΤΘ-300128-10Χ-3,750-1,00	---	---	---	85.4610 13/07/2018	---	---	1.0000 A 28/11/2018
6,091,218,404	1.00	3.90	Πργμ/Πργμ	30/01/2033	15	---	/02 - 01/02 - 31/	3.90	1	ΟΕΔ-ΣΤΘ-300133-15Χ-3,900-1,00	---	---	---	78.6730 13/07/2018	---	---	1.0000 A 28/11/2018
4,805,399,486	1.00	4.00	Πργμ/Πργμ	30/01/2037	19	---	/02 - 01/02 - 31/	4.00	1	ΟΕΔ-ΣΤΘ-300137-19Χ-4,000-1,00	---	---	---	77.0370 13/07/2018	---	---	1.0000 A 28/11/2018
4,603,713,186	1.00	4.20	Πργμ/Πργμ	30/01/2042	24	---	/02 - 01/02 - 31/	4.20	1	ΟΕΔ-ΣΤΘ-300142-24Χ-4,200-1,00	---	---	---	77.7640 13/07/2018	---	---	1.0000 A 28/11/2018
550,418,123	1.00	3.00	Πργμ/Πργμ	24/02/2023	11	---	24/02	3.00	1	ΟΕΔ-ΣΤΘ-240223-11Χ-2,000-1,00	---	---	---	10.0000 22/06/2015	---	10.0000	A 11/07/2019
445,007,576	1.00	3.00	Πργμ/Πργμ	24/02/2024	12	---	24/02	3.00	1	ΟΕΔ-ΣΤΘ-240224-12Χ-2,000-1,00	---	---	---	10.0000 22/06/2015	---	---	---
423,674,226	1.00	3.00	Πργμ/Πργμ	24/02/2025	13	---	24/02	3.00	1	ΟΕΔ-ΣΤΘ-240225-13Χ-2,000-1,00	---	---	---	10.0000 22/06/2015	---	---	---
212,292,153	1.00	3.00	Πργμ/Πργμ	24/02/2026	14	---	24/02	3.00	1	ΟΕΔ-ΣΤΘ-240226-14Χ-2,000-1,00	---	---	---	10.0000 22/06/2015	---	---	---
160,621,352	1.00	3.00	Πργμ/Πργμ	24/02/2027	15	---	24/02	3.00	1	ΟΕΔ-ΣΤΘ-240227-15Χ-2,000-1,00	---	---	---	10.0000 22/06/2015	---	---	---
183,244,055	1.00	3.00	Πργμ/Πργμ	24/02/2028	16	---	24/02	3.00	1	ΟΕΔ-ΣΤΘ-240228-16Χ-2,000-1,00	---	---	---	10.0000 22/06/2015	---	---	---
164,802,894	1.00	3.00	Πργμ/Πργμ	24/02/2029	17	---	24/02	3.00	1	ΟΕΔ-ΣΤΘ-240229-17Χ-2,000-1,00	---	---	---	10.0000 22/06/2015	---	---	---
165,460,943	1.00	3.00	Πργμ/Πργμ	24/02/2030	18	---	24/02	3.00	1	ΟΕΔ-ΣΤΘ-240230-18Χ-2,000-1,00	---	---	---	10.0000 22/06/2015	---	---	---
129,007,241	1.00	3.00	Πργμ/Πργμ	24/02/2031	19	---	24/02	3.00	1	ΟΕΔ-ΣΤΘ-240231-19Χ-2,000-1,00	---	---	---	10.0000 22/06/2015	---	---	---
126,192,683	1.00	3.00	Πργμ/Πργμ	24/02/2032	20	---	24/02	3.00	1	ΟΕΔ-ΣΤΘ-240232-20Χ-2,000-1,00	---	---	---	10.0000 22/06/2015	---	---	---
146,905,168	1.00	3.00	Πργμ/Πργμ	24/02/2033	21	---	24/02	3.00	1	ΟΕΔ-ΣΤΘ-240233-21Χ-2,000-1,00	---	---	---	10.0000 22/06/2015	---	---	---
154,475,606	1.00	3.00	Πργμ/Πργμ	24/02/2034	22	---	24/02	3.00	1	ΟΕΔ-ΣΤΘ-240234-22Χ-2,000-1,00	---	---	---	10.0000 22/06/2015	---	---	---
144,429,441	1.00	3.00	Πργμ/Πργμ	24/02/2035	23	---	24/02	3.00	1	ΟΕΔ-ΣΤΘ-240235-23Χ-2,000-1,00	---	---	---	10.0000 22/06/2015	---	---	---
166,211,676	1.00	3.00	Πργμ/Πργμ	24/02/2036	24	---	24/02	3.00	1	ΟΕΔ-ΣΤΘ-240236-24Χ-2,000-1,00	---	---	---	10.0000 22/06/2015	---	---	---
145,461,669	1.00	3.00	Πργμ/Πργμ	24/02/2037	25	---	24/02	3.00	1	ΟΕΔ-ΣΤΘ-240237-25Χ-2,000-1,00	---	---	---	10.0000 22/06/2015	---	---	---
146,941,087	1.00	3.00	Πργμ/Πργμ	24/02/2038	26	---	24/02	3.00	1	ΟΕΔ-ΣΤΘ-240238-26Χ-2,000-1,00	---	---	---	10.0000 22/06/2015	---	---	---
135,115,612	1.00	3.00	Πργμ/Πργμ	24/02/2039	27	---	24/02	3.00	1	ΟΕΔ-ΣΤΘ-240239-27Χ-2,000-1,00	---	---	---	10.0000 22/06/2015	---	---	---
141,909,637	1.00	3.00	Πργμ/Πργμ	24/02/2040	28	---	24/02	3.00	1	ΟΕΔ-ΣΤΘ-240240-28Χ-2,000-1,00	---	---	---	10.0000 22/06/2015	---	---	---
136,788,720	1.00	3.00	Πργμ/Πργμ	24/02/2041	29	---	24/02	3.00	1	ΟΕΔ-ΣΤΘ-240241-29Χ-2,000-1,00	---	---	---	10.0000 22/06/2015	---	---	---
163,643,410	1.00	3.00	Πργμ/Πργμ	24/02/2042	30	---	24/02	3.00	1	ΟΕΔ-ΣΤΘ-240242-30Χ-2,000-1,00	---	---	---	10.0000 22/06/2015	---	---	---
4,000,000	1,000.00	3.88	Πργμ/Πργμ	12/03/2029	10	---	12/03	3.88	1	ΟΕΔ-ΣΤΘ-120329-10Χ-3,875-1,0000	---	---	---	---	---	100.0000	A 15/10/2019
503,753	1,000.00	0.32	FLR Πργμ/360	16/09/2021	2	---	16/03 - 16/09	---	1	ΟΕΔ-ΚΥΜ-160921-02Χ-0,319-1,000	---	---	---	---	---	---	---
3,000,000	1,000.00	3.38	Πργμ/Πργμ	15/02/2025	7	---	15/02	3.38	1	ΟΕΔ-ΣΤΘ-150225-07Χ-3,375-1,000	---	---	---	---	---	---	---
250,250	1,000.00	2.90	Πργμ/Πργμ	20/03/2023	4	---	20/03	2.90	1	ΟΕΔ-ΣΤΘ-200323-04Χ-2,900-1,000	---	---	---	---	---	---	---
964,000	1,000.00	3.25	Πργμ/Πργμ	20/03/2025	6	---	20/03	3.25	1	ΟΕΔ-ΣΤΘ-200325-06Χ-3,250-1,000	---	---	---	---	---	---	---
2,100,000	1,000.00	3.55	Πργμ/Πργμ	20/03/2026	7	---	20/03	3.55	1	ΟΕΔ-ΣΤΘ-200326-07Χ-3,550-1,000	---	---	---	---	---	---	---
2,500,000	1,000.00	1.88	Πργμ/Πργμ	23/07/2026	7	---	23/07	1.88	1	ΟΕΔ-ΣΤΘ-230726-07Χ-1,875-1,000	---	---	---	---	---	---	---

Σημειώσεις Ομολόγων Ελλ. Δημοσίου

Ο Όγκος Συναλλαγών υπολογίζεται ως (Τεμάχια) * (Ονομαστική Τιμή). Η Αξία Συναλλαγών υπολογίζεται ως (Τεμάχια) * (Ονομαστική Τιμή) * (Τιμή %) + (Δεδοουλευμένοι Τόκοι)

Η Αξία του τρέχοντος τοκομεριδίου για τις εκδόσεις Ονομαστικής Αξίας 0,01 ευρώ, αναφέρεται σε Ονομαστική Αξία 100 ευρώ.

FLR (= Floating Interest Rate) Ομόλογο Μεταβλητού Επιτοκίου.

[1] - Η Ημερομηνία Λήξης της τοκοφόρου περιόδου και η Ημερομηνία Πληρωμής του τοκομεριδίου.

Ομόλογα Ελληνικού Δημοσίου

Πλήθος Εισηγμ. Ομολογιών	Ονομ. αξία	Σημερινό επιτόκιο	Υπολογισμός Δεδουλευμένων	Ημερ/νία Λήξης [1]	Διάρκεια (έτη)	Σημείωση	Ημερομηνία Πληρ.	Αξία τρέχοντος	Μον. Διαπρ.	Ομόλογα Ελληνικού Δημοσίου	Κατωτ Τιμή	Ανωτ Τιμή	Τιμή κλειστ.	Προηγ. Κλείσιμο-ημ/νία	Όγκος	Αξία Συναλλαγών	Τελευταία εντολή Αγορ./ Πώλ. Ημερομηνία
--------------------------	------------	-------------------	---------------------------	--------------------	----------------	----------	------------------	----------------	-------------	-----------------------------------	------------	-----------	--------------	------------------------	-------	-----------------	---

Σημειώσεις Ομολόγων Ελλ. Δημοσίου

Ο Όγκος Συναλλαγών υπολογίζεται ως (Τεμάχια) * (Ονομαστική Τιμή). Η Αξία Συναλλαγών υπολογίζεται ως (Τεμάχια) * (Ονομαστική Τιμή) * (Τιμή %) + (Δεδουλευμένοι Τόκοι)

Η Αξία του τρέχοντος τοκομεριδίου για τις εκδόσεις Ονομαστικής Αξίας 0,01 ευρώ, αναφέρεται σε Ονομαστική Αξία 100 ευρώ.

FLR (= Floating Interest Rate) Ομόλογο Μεταβλητού Επιτοκίου.

[1] - Η Ημερομηνία Λήξης της τοκοφόρου περιόδου και η Ημερομηνία Πληρωμής του τοκομεριδίου.

Έντοκα Γραμμάτια & Zero Coupon Ομόλογα Ελληνικού Δημοσίου

Ημερ/νία	Διάρκειας 13 εβδομάδων									Διάρκειας 26 εβδομάδων									Διάρκειας 52 εβδομάδων								
	Ημερ/νία Λήξης	Αρχικό Επιτόκιο	Πλήθος Εισηγμένων	Όνομ/κή αξία	Τιμή έκδοσης	Τελευταία Τιμή	Συναλλαγή Ημερομηνία	Όγκος Συναλλαγών	Σημ.	Ημερ/νία Λήξης	Αρχικό Επιτόκιο	Πλήθος Εισηγμένων	Όνομ/κή αξία	Τιμή έκδοσης	Τελευταία Τιμή	Συναλλαγή Ημερομηνία	Όγκος Συναλλαγών	Σημ.	Ημερ/νία Λήξης	Αρχικό Επιτόκιο	Πλήθος Εισηγμένων	Όνομ/κή αξία	Τιμή έκδοσης	Τελευταία Τιμή	Συναλλαγή Ημερομηνία	Όγκος Συναλλαγών	Σημ.
15/03/2019	---	---	---	---	---	---	---	---	---	---	---	---	---	---	---	---	---	---	13/03/2020	0.95	1,000,000	1,000.00	990.50	---	---	---	---
14/06/2019	---	---	---	---	---	---	---	---	---	---	---	---	---	---	---	---	---	---	12/06/2020	0.47	1,000,000	1,000.00	995.30	---	---	---	---
13/09/2019	---	---	---	---	---	---	---	---	---	---	---	---	---	---	---	---	---	---	11/09/2020	0.29	1,000,000	1,000.00	997.05	---	---	---	---

Ομόλογα σε Κυκλοφορία	Νόμισμα / Ελάχιστη διαπραγ.	Ημερομηνία Πληρ.	Αξία τρέχοντος τοκομεριδίου	Σημείωση	Τοκομερίδιο	Μονάδα διαπραγ/σης	Ημερ/νία Έκδοσης	Διάρκεια (έτη)	Σημερινό επιτόκιο	Υ.Δ.Τ σε	Ομόλογα	Τελευταία τιμή προηγ.	Τελευτ. Τιμή	Εκφ. τοις μετρητοίς (€) Αγορ. / Πώλ Ημερομηνία	Συναλλαγές σε τμχ	Ελάχιστο ζωής	Μέγιστο ζωής		
0	GBP / 10	01/12	0.25	---	63	1	01/12/1928	100	2.5	360	Ε.Κ.Τ.Ε.	---	---	---	---	---	---		
103,746	GBP / 10	01/12	0.25	---	61	1	01/12/1930	98	2.5	360	Ε.Κ.Τ.Ε. σειρά	2.27	05/02/1996	2.27	Π	05/02/1996	---	2.27	2.27

Νομικών Προσώπων και Εταιρειών σε Συνάλλαγμα και Ευρο

Σημειώσεις Ομολόγων Ελλ. Δημοσίου

Υ.Δ.Τ: Υπολογισμός Δεδουλευμένων Τόκων.

FLR (= Floating Interest Rate) Ομόλογο Μεταβλητού Επιτοκίου.

Η ελάχιστη διαπραγματεύσιμη Ονομαστική Αξία για όλους τους Άυλους Τίτλους του Δημοσίου είναι τα 100 Ευρώ.

(μψρ-0)

Πίνακας Μελών Χρηματιστηρίου Αθηνών και Μελών ΕΤ.ΕΚ.

Επωνυμία	Διεύθυνση	Τηλέφωνο	Φαξ	Αγορά Μετοχών			Αγορά Παραγώγων		Μέλη ΕΤ.ΕΚ.	
				Μέλος Αγοράς	Μέλος εξ Αποστάσεως	Ειδικός Διαπρήτης	Διαπρήτης	Ειδικός Διαπρήτης	Γενικό Εκκαθιστικό	Άμεσο Εκκαθιστικό
ALPHA ΤΡΑΠΕΖΑ Α.Ε.									a	
ΣΤΑΔΙΟΥ 40, ΑΘΗΝΑ		(210)-3260000	(210)-3264116							
		(210)-3265546	(210)-3265811							
ΛΕΩΦ. ΑΘΗΝΩΝ 103, ΑΘΗΝΑ		+30 2103436820	210-3436270							
ARGUS STOCKBROKERS LTD				a	a		a			
Λ.ΚΕΝΝΕΤΥ 12-14 Γ'ΟΡΟΦΟΣ, Τ.Θ.24863 25 ,		0035722717000								
ATLANTIC SECURITIES LTD				a	a					
ΠΡΟΔΡΟΜΟΥ 37 37,		0035722445400								
ΑΧΟΝ ΧΡΗΜΑΤΙΣΤΗΡΙΑΚΗ Α.Ε.Π.Ε.Υ.				a			a			
ΣΤΑΔΙΟΥ 48 48, ΑΘΗΝΑ		2103363800								
ΒΕΤΑ ΧΡΗΜΑΤΙΣΤΗΡΙΑΚΗ Α.Ε.Π.Ε.Υ.				a		a	a			a
Λ.ΑΛΕΞΑΝΔΡΑΣ 29 29 , ΑΘΗΝΑ		2106478900								
BNP PARIBAS SECURITIES SERVICES									a	
ΛΑΜΨΑΚΟΥ 2 2, ΑΘΗΝΑ		2107468525								
BOFA SECURITIES EUROPE SA				a	a					
112 AVENUE KL?BER 75116 ,										
CAPITAL ΑΧΕΠΕΥ				a			a			
ΜΗΤΡΟΠΟΛΕΩΣ 58 58, ΑΘΗΝΑ		2103369700								
CFS ΧΡΗΜΑΤΙΣΤΗΡΙΑΚΗ Α.Ε.Π.Ε.Υ.				a						
ΠΑΠΑΡΡΗΓΟΠΟΥΛΟΥ 3 3, ΑΘΗΝΑ		2103360800								
CITIGROUP GLOBAL MARKETS EUROPE AG				a	a					
REUTERWEG FRANKFURT 16 16,										
CITIGROUP GLOBAL MARKETS LIMITED				a	a					
33 CANADA SQUARE -CANARY WHARF 1,		+44 02079864000								
CREDIT SUISSE SECURITIES (EUROPE) LIMITED				a	a					
ONE CABOT SQUARE 1 , LONDON		+44 2078888888								
CREDIT SUISSE SECURITIES SV				a	a					
CALLE AYALA 42, 3A PLANTA-B MADRID ,										
DEUTSCHE BANK AG					a					
GREAT WINCHESTER STREET 1 , LONDON		+44 20 754 54209	00441133361437							
EUROBANK EQUITIES Α.Ε.Π.Ε.Υ.				a		a	a	a		a
ΦΙΛΕΛΛΗΝΩΝ 10 & ΞΕΝΟΦΩΝΤΟΣ 13 , ΑΘΗΝΑ		2103720000								
EUROCORP Α.Ε.Π.Ε.Υ.				a			a			a
ΠΛ.ΦΙΛΙΚΗΣ ΕΤΑΙΡΕΙΑΣ 14 14, ΑΘΗΝΑ		210-7263600								
EUROTRUST ΧΡΗΜΑΤΙΣΤΗΡΙΑΚΗ Α.Ε.Π.Ε.Υ.				a						
ΣΕΒΑΣΤΟΥΠΟΛΕΩΣ 113 113, ΑΘΗΝΑ		2103363100								
EUROXX ΧΡΗΜΑΤΙΣΤΗΡΙΑΚΗ Α.Ε.Π.Ε.Υ.				a		a	a	a		a
ΠΑΛΑΙΟΛΟΓΟΥ 7, ΧΑΛΑΝΔΡΙ		+30 2106879400	210-6879401							
ΠΑΛΑΙΟΛΟΓΟΥ 7, ΧΑΛΑΝΔΡΙ		(210)-6879400	(210)-6879401							
GLOBAL CAPITAL SECURITIES & FINANCIAL SERVICES LTD				a	a					
P.O. BOX 16099 50,		0035722710710								
HSBC FRANCE									a	
Λ.ΜΕΣΣΟΓΕΙΩΝ 109-111 109-111,		2106961125								
INDEX ΧΡΗΜΑΤΙΣΤΗΡΙΑΚΗ Α.Ε.Π.Ε.Υ.				a						
ΔΡΑΓΑΤΣΑΝΙΟΥ 6 6, ΑΘΗΝΑ		6944589533								
LAIKI FINANCIAL SERVICES LTD					a					
ΛΕΩΦ. ΒΥΡΩΝΟΣ 26, ΛΕΥΚΩΣΙΑ ΚΥΠΡΟΥ		357 22367367	357 22718567							
MEGA EQUITY SECURITIES & FINANCIAL SERVICES PUBLIC LTD				a	a		a			
ΛΕΩΦ.ΓΡΙΒΑ ΔΙΓΕΝΗ 42-44 42-44,		0035722711711								
MERIT ΧΡΗΜΑΤΙΣΤΗΡΙΑΚΗ Α.Ε.Π.Ε.Υ.				a		a	a			a
ΣΟΦΟΚΛΕΟΥΣ 5 5, ΑΘΗΝΑ		2103671880								
MERRILL LYNCH INTERNATIONAL				a	a					
2 KING EDWARD STREET 2 , LONDON		210329 2164								
NUNTIUS ΧΡΗΜΑΤΙΣΤΗΡΙΑΚΗ Α.Ε.Π.Ε.Υ.				a						
ΔΡΑΓΑΤΣΑΝΙΟΥ 6 6, ΑΘΗΝΑ		2103350599								
ONE PLUS CAPITAL LIMITED				a	a					
75 PRODROMOU AVENUE NICOSIA 1307 ,		35722873760								
PROCHOICE CHRIMATISTIRIAKI LTD				a	a					
ΛΕΩΦ.ΣΤΥΡΟΥ ΚΥΠΡΙΑΝΟΥ 57, ΑΚΙΝΗΤΑ Φ 57,		035724661192								
SHARELINK SECURITIES & FINANCIAL SERVICES LTD				a	a		a			
ELLINAS HOUSE-ΘΕΟΤΟΚΗ 6 6 ,		0035722554436								
SOCIETE GENERALE S.A.				a	a		a			
17 COURS VALMY, CEDEX ,		+33 157290504								

Πίνακας Μελών Χρηματιστηρίου Αθηνών και Μελών ΕΤ.ΕΚ.

Επωνυμία	Τηλέφωνο	Φαξ	Αγορά Μετοχών			Αγορά Παραγώγων		Μέλη ΕΤ.ΕΚ.	
			Μέλος Αγοράς	Μέλος εξ Αποστάσεως	Ειδικός Διαπρήτης	Διαπρήτης	Ειδικός Διαπρήτης	Γενικό Εκκαθιστικό	Άμεσο Εκκαθιστικό
SOLIDUS SECURITIES Α.Ε.Π.Ε.Υ.			a			a			a
ΛΟΥΙΖΗΣ ΡΙΑΝΚΟΥΡ 64 64, ΑΘΗΝΑ	2106900600								
THE CYPRUS INVESTMENT & SECURITIES CORPORATION LTD			a	a					
ΕΒΡΟΥ 4 154,	0035722121700								
UBS EUROPE SE			a	a					
OPERNTURM, BOCKENHEIMER LANDSTRASSE 2-4 2-4 ,	00496921790								
UBS LIMITED				a					
FINSBURY AVENUE 1 , LONDON	+44 2075687135								
Α. ΣΑΡΡΗΣ ΧΡΗΜΑΤΙΣΤΗΡΙΑΚΗ Α.Ε.Π.Ε.Υ.			a						
ΔΡΑΓΑΤΣΑΝΙΟΥ 6, ΑΘΗΝΑ	2103367700								
ΑΛΦΑ FINANCE ΔΕΠΕΥ			a		a	a	a		a
ΜΕΡΛΙΝ 5 5, ΑΘΗΝΑ	2103487205								
Γ. Α. ΠΕΡΒΑΝΑΣ ΧΡΗΜΑΤΙΣΤΗΡΙΑΚΗ Α.Ε.Π.Ε.Υ			a						
ΣΟΦΟΚΛΕΟΥΣ 7-9 7-9, ΑΘΗΝΑ	2103727200								
ΔΥΝΑΜΙΚΗ ΧΡΗΜΑΤΙΣΤΗΡΙΑΚΗ Α.Ε.Π.Ε.Υ			a			a			a
ΤΡΑΛΛΕΩΝ 2 & Λ.ΣΥΓΓΡΟΥ 223 , ΝΕΑ ΣΜΥΡΝΗ	2103677700								
ΕΘΝΙΚΗ ΤΡΑΠΕΖΑ ΤΗΣ ΕΛΛΑΔΟΣ Α.Ε.			a		a	a		a	
ΑΚΑΔΗΜΙΑΣ 68, ΑΘΗΝΑ	(210)-3328817	(210)-3328678							
ΑΙΟΛΟΥ 86, ΑΘΗΝΑ	(210)-3341000	(210)-3228187							
ΕΘΝΙΚΗ ΧΡΗΜΑΤΙΣΤΗΡΙΑΚΗ Α.Ε.Π.Ε.Υ.			a		a	a	a		
ΛΕΩΦ. ΚΗΦΙΣΙΑΣ 66 (ΚΤΗΡΙΟ Α) 66, ΜΑΡΟΥΣΙ	2107720000								
ΕΛΛΗΝΙΚΗ ΤΡΑΠΕΖΑ (ΕΠΕΝΔΥΣΕΙΣ) ΛΤΔ				a					
ΛΕΩΦ.ΚΥΡΙΑΚΟΥ ΜΑΤΣΗ 31 - ΤΘ 24747 , ΛΕΥΚΩΣΙΑ ΚΥΠΡΟΥ	+357 22500100	357 22500110							
ΕΛΛΗΝΟΑΜΕΡΙΚΑΝΙΚΗ ΧΡΗΜΑΤΙΣΤΗΡΙΑΚΗ ΔΕΠΕΥ			a		a	a			a
ΑΝΔΡΕΑ ΠΑΠΑΝΔΡΕΟΥ 27 27, ΜΑΡΟΥΣΙ	2103311100								
Ι. Χ. ΜΑΥΡΙΚΗΣ ΧΡΗΜΑΤΙΣΤΗΡΙΑΚΗ Α.Ε.Π.Ε.Υ			a						
ΣΟΦΟΚΛΕΟΥΣ 5 5, ΑΘΗΝΑ	2103240185								
ΚΑΠΠΑ ΧΡΗΜΑΤΙΣΤΗΡΙΑΚΗ Α.Ε.Π.Ε.Υ.			a			a			
ΒΑΛΛΩΡΙΤΟΥ 15 15, ΑΘΗΝΑ	2103610371								
ΚΑΡΑΜΑΝΩΦ ΧΡΗΜΑΤΙΣΤΗΡΙΑΚΗ Α.Ε.Π.Ε.Υ.			a			a			
ΠΛ.ΑΓ.ΘΕΟΔΩΡΩΝ 2 2, ΑΘΗΝΑ	2103212947								
ΚΥΚΛΟΣ ΧΡΗΜΑΤΙΣΤΗΡΙΑΚΗ Α.Ε.Π.Ε.Υ.			a			a			a
ΠΑΝΕΠΙΣΤΗΜΙΟΥ 39 39, ΑΘΗΝΑ	6944589533								
ΛΕΩΝ ΔΕΠΟΛΑΣ ΧΡΗΜΑΤΙΣΤΗΡΙΑΚΗ Α.Ε.Π.Ε.Υ.			a		a	a			
ΧΡΗΣΤΟΥ ΛΑΔΑ 1 1, ΑΘΗΝΑ	2103213276 -28								
Ν. ΧΡΥΣΟΧΟΙΔΗΣ ΧΡΗΜΑΤΙΣΤΗΡΙΑΚΗ Α.Ε.Π.Ε.Υ			a			a			a
ΣΟΦΟΚΛΕΟΥΣ 7-9 7-9, ΑΘΗΝΑ	2103213913								
ΠΑΝΤΕΛΑΚΗΣ ΧΡΗΜΑΤΙΣΤΗΡΙΑΚΗ Α.Ε.Π.Ε.Υ			a		a	a	a		
ΕΘΝΙΚΗΣ ΑΝΤΙΣΤΑΣΕΩΣ 57, ΚΤΙΡΙΟ Β 57, ΧΑΛΑΝΔΡΙ	2106965000								
ΠΕΙΡΑΙΩΣ Α.Ε.Π.Ε.Υ.			a		a	a	a		a
ΣΤΑΔΙΟΥ 10 10 10, ΑΘΗΝΑ	2103354100								
ΠΗΓΑΣΟΣ ΧΡΗΜΑΤΙΣΤΗΡΙΑΚΗ Α.Ε.Π.Ε.Υ.			a			a			
ΒΑΛΛΩΡΙΤΟΥ 17 & ΑΜΕΡΙΚΗΣ 17 , ΑΘΗΝΑ	2103670700								
ΣΤ. ΕΜ. ΛΑΥΡΕΝΤΑΚΗΣ ΧΡΗΜΑΤΙΣΤΗΡΙΑΚΗ Α.Ε.Π.Ε.Υ.			a			a			
ΣΟΦΟΚΛΕΟΥΣ 7-9 7-9, ΑΘΗΝΑ	2103213336								
ΤΡΑΠΕΖΑ EUROBANK ERGASIAS Α.Ε.								a	
ΟΘΩΝΟΣ 8, ΑΘΗΝΑ	(210)-3337969	(210)-3245916							
	(210)-3337000	(210)-3233866							
ΟΘΩΝΟΣ 8, ΑΘΗΝΑ	+30 2103337000	210-3245916							
ΤΡΑΠΕΖΑ ΟΡΤΙΜΑ BANK Α.Ε.			a		a	a	a	a	
ΑΙΓΙΛΕΙΑΣ 32 & ΠΑΡΑΔΕΙΣΟΥ 32 , ΜΑΡΟΥΣΙ	2108173662								
ΤΡΑΠΕΖΑ ΠΕΙΡΑΙΩΣ Α.Ε.			a			a		a	
ΑΜΕΡΙΚΗΣ 4, ΑΘΗΝΑ	(210)-3335000	(210)-3335079							
	(210)-3335918	(210)-3254207							
ΑΜΕΡΙΚΗΣ 4, ΑΘΗΝΑ	+30 2103335000	210-3335079							

Πίνακας Μετοχών Υπό Ειδική Διαπραγμάτευση

Χρέογραφο	Κατηγορία Διαπραγμάτευσης
Ειδικός Διαπραγματευτής	Εναρξη Ειδικής Διαπραγμάτευσης
ALPHA ETF FTSE Athex Large Cap	Διαπραγματεύσιμα Αμοιβαία Κεφάλαια (Δ.Α.Κ.)
ΑΛΦΑ FINANCE ΑΕΠΕΥ	25/01/2013
ΑΛΦΑ FINANCE ΑΕΠΕΥ	02/01/1900
ΕΘΝΙΚΗ ΧΡΗΜΑΤΙΣΤΗΡΙΑΚΗ Α.Ε.Π.Ε.Υ.	02/01/1900
ΕΘΝΙΚΗ ΧΡΗΜΑΤΙΣΤΗΡΙΑΚΗ Α.Ε.Π.Ε.Υ.	07/04/2013
A.S. COMPANYY (ΚΟ)	Κύρια Αγορά
EUROBANK EQUITIES Α.Ε.Π.Ε.Υ.	01/04/2019
ALPHA BANK (ΚΟ)	Κύρια Αγορά
EUROBANK EQUITIES Α.Ε.Π.Ε.Υ.	22/10/2006
EUROBANK EQUITIES Α.Ε.Π.Ε.Υ.	24/10/2012
MERIT ΧΡΗΜΑΤΙΣΤΗΡΙΑΚΗ Α.Ε.Π.Ε.Υ.	03/09/2012
MERIT ΧΡΗΜΑΤΙΣΤΗΡΙΑΚΗ Α.Ε.Π.Ε.Υ.	03/09/2013
ΑΛΦΑ FINANCE ΑΕΠΕΥ	29/02/2016
ΕΘΝΙΚΗ ΧΡΗΜΑΤΙΣΤΗΡΙΑΚΗ Α.Ε.Π.Ε.Υ.	02/01/1900
ΕΘΝΙΚΗ ΧΡΗΜΑΤΙΣΤΗΡΙΑΚΗ Α.Ε.Π.Ε.Υ.	15/01/2013
ΕΛΛΗΝΟΑΜΕΡΙΚΑΝΙΚΗ ΧΡΗΜΑΤΙΣΤΗΡΙΑΚΗ ΑΕΠΕΥ	25/07/2014
ΕΛΛΗΝΟΑΜΕΡΙΚΑΝΙΚΗ ΧΡΗΜΑΤΙΣΤΗΡΙΑΚΗ ΑΕΠΕΥ	06/02/2019
ΛΕΩΝ ΔΕΠΟΛΑΣ ΧΡΗΜΑΤΙΣΤΗΡΙΑΚΗ Α.Ε.Π.Ε.Υ.	04/01/2016
ΠΕΙΡΑΙΩΣ Α.Ε.Π.Ε.Υ.	28/05/2013
ΠΕΙΡΑΙΩΣ Α.Ε.Π.Ε.Υ.	28/05/2009
ΑΤΤΙΣΑ ΣΥΜΜΕΤΟΧΩΝ (ΚΟ)	Κύρια Αγορά
ΕΛΛΗΝΟΑΜΕΡΙΚΑΝΙΚΗ ΧΡΗΜΑΤΙΣΤΗΡΙΑΚΗ ΑΕΠΕΥ	28/12/2017
ΑΤΤΙΣΑ BANK Α.Τ.Ε. (ΚΟ)	Κύρια Αγορά
EUROBANK EQUITIES Α.Ε.Π.Ε.Υ.	11/11/2019
EUROXX ΧΡΗΜΑΤΙΣΤΗΡΙΑΚΗ Α.Ε.Π.Ε.Υ.	22/01/2016
ΠΕΙΡΑΙΩΣ Α.Ε.Π.Ε.Υ.	20/09/2017
AUTOHELLAS (ΚΟ)	Κύρια Αγορά
EUROXX ΧΡΗΜΑΤΙΣΤΗΡΙΑΚΗ Α.Ε.Π.Ε.Υ.	02/07/2018
ΑΛΦΑ FINANCE ΑΕΠΕΥ	01/07/2019
BRIQ PROPERTIES (ΚΟ)	Κύρια Αγορά
EUROBANK EQUITIES Α.Ε.Π.Ε.Υ.	09/01/2019
EUROBANK EQUITIES Α.Ε.Π.Ε.Υ.	09/09/2019
BYTE COMPUTER (ΚΟ)	Κύρια Αγορά
MERIT ΧΡΗΜΑΤΙΣΤΗΡΙΑΚΗ Α.Ε.Π.Ε.Υ.	04/08/2013
MERIT ΧΡΗΜΑΤΙΣΤΗΡΙΑΚΗ Α.Ε.Π.Ε.Υ.	04/08/2008
CENERGY HOLDINGS (ΚΑ)	Κύρια Αγορά
EUROBANK EQUITIES Α.Ε.Π.Ε.Υ.	02/01/2017
EUROBANK EQUITIES Α.Ε.Π.Ε.Υ.	02/01/2016
ΑΛΦΑ FINANCE ΑΕΠΕΥ	02/01/2017
ΑΛΦΑ FINANCE ΑΕΠΕΥ	02/01/2016
CNL CAPITAL (ΚΟ)	Κύρια Αγορά
MERIT ΧΡΗΜΑΤΙΣΤΗΡΙΑΚΗ Α.Ε.Π.Ε.Υ.	01/10/2018
COCA-COLA HBC AG (ΚΟ)	Κύρια Αγορά
ΕΘΝΙΚΗ ΧΡΗΜΑΤΙΣΤΗΡΙΑΚΗ Α.Ε.Π.Ε.Υ.	02/01/1900
ΕΘΝΙΚΗ ΧΡΗΜΑΤΙΣΤΗΡΙΑΚΗ Α.Ε.Π.Ε.Υ.	29/04/2013
ΠΕΙΡΑΙΩΣ Α.Ε.Π.Ε.Υ.	04/05/2015
FOURLIS ΣΥΜΜΕΤΟΧΩΝ (ΚΟ)	Κύρια Αγορά
EUROBANK EQUITIES Α.Ε.Π.Ε.Υ.	01/12/2016
ΠΕΙΡΑΙΩΣ Α.Ε.Π.Ε.Υ.	06/03/2017
INTERCONTINENTAL (ΚΟ)	Κύρια Αγορά
ΛΕΩΝ ΔΕΠΟΛΑΣ ΧΡΗΜΑΤΙΣΤΗΡΙΑΚΗ Α.Ε.Π.Ε.Υ.	03/06/2019
INTRACOM HOLDINGS (ΚΟ)	Κύρια Αγορά
ΛΕΩΝ ΔΕΠΟΛΑΣ ΧΡΗΜΑΤΙΣΤΗΡΙΑΚΗ Α.Ε.Π.Ε.Υ.	08/10/2018
JUMBO (ΚΟ)	Κύρια Αγορά
MERIT ΧΡΗΜΑΤΙΣΤΗΡΙΑΚΗ Α.Ε.Π.Ε.Υ.	06/11/2017
ΠΕΙΡΑΙΩΣ Α.Ε.Π.Ε.Υ.	06/03/2017
LAMDA DEVELOPMENT(ΚΟ)	Κύρια Αγορά
EUROBANK EQUITIES Α.Ε.Π.Ε.Υ.	08/12/2014
ΠΑΝΤΕΛΑΚΗΣ ΧΡΗΜΑΤΙΣΤΗΡΙΑΚΗ Α.Ε.Π.Ε.Υ.	06/11/2017
ΠΕΙΡΑΙΩΣ Α.Ε.Π.Ε.Υ.	29/06/2017
MARFIN INVESTMENT GROUP (ΚΟ)	Κύρια Αγορά
ΠΕΙΡΑΙΩΣ Α.Ε.Π.Ε.Υ.	02/02/2009
ΠΕΙΡΑΙΩΣ Α.Ε.Π.Ε.Υ.	02/02/2013
MLS ΠΛΗΡΟΦΟΡΙΚΗ (ΚΟ)	Κύρια Αγορά
ΠΕΙΡΑΙΩΣ Α.Ε.Π.Ε.Υ.	01/08/2019
PROFILE (ΚΟ)	Κύρια Αγορά
ΠΑΝΤΕΛΑΚΗΣ ΧΡΗΜΑΤΙΣΤΗΡΙΑΚΗ Α.Ε.Π.Ε.Υ.	01/07/2019
QUALITY & RELIABILITY (ΚΟ)	Κύρια Αγορά
ΒΕΤΑ ΧΡΗΜΑΤΙΣΤΗΡΙΑΚΗ Α.Ε.Π.Ε.Υ.	20/08/2014

Πίνακας Μετοχών Υπό Ειδική Διαπραγμάτευση

Χρεόγραφο	Κατηγορία Διαπραγμάτευσης
Ειδικός Διαπραγματευτής	Έναρξη Ειδικής Διαπραγμάτευσης
QUEST ΣΥΜΜΕΤΟΧΩΝ (ΚΟ)	Κύρια Αγορά
ΒΕΤΑ ΧΡΗΜΑΤΙΣΤΗΡΙΑΚΗ Α.Ε.Π.Ε.Υ.	26/03/2018
EUROBANK EQUITIES Α.Ε.Π.Ε.Υ.	28/01/2019
ΤΙΤΑΝ CEMENT (ΚΑ)	Κύρια Αγορά
EUROBANK EQUITIES Α.Ε.Π.Ε.Υ.	06/11/2019
EUROBANK EQUITIES Α.Ε.Π.Ε.Υ.	07/11/2019
ΒΙΟΗΛΑΛCO SA/NV (ΚΑ)	Κύρια Αγορά
EUROBANK EQUITIES Α.Ε.Π.Ε.Υ.	01/01/2017
EUROBANK EQUITIES Α.Ε.Π.Ε.Υ.	04/03/2014
MERIT ΧΡΗΜΑΤΙΣΤΗΡΙΑΚΗ Α.Ε.Π.Ε.Υ.	17/03/2014
ΑΛΦΑ FINANCE ΑΕΠΕΥ	17/02/2014
ΑΛΦΑ FINANCE ΑΕΠΕΥ	11/03/2008
ΑΒΑΞ Α.Ε. (ΚΟ)	Κύρια Αγορά
EUROBANK EQUITIES Α.Ε.Π.Ε.Υ.	14/12/2015
ΑΔΜΗΕ ΣΥΜΜΕΤΟΧΩΝ Α.Ε. (ΚΟ)	Κύρια Αγορά
ΠΕΙΡΑΙΩΣ Α.Ε.Π.Ε.Υ.	29/06/2017
ΑΛΟΥΜΥΛΑ (ΚΟ)	Κύρια Αγορά
ΒΕΤΑ ΧΡΗΜΑΤΙΣΤΗΡΙΑΚΗ Α.Ε.Π.Ε.Υ.	18/07/2013
ΓΕΚ ΤΕΡΝΑ (ΚΟ)	Κύρια Αγορά
ΕΛΛΗΝΟΑΜΕΡΙΚΑΝΙΚΗ ΧΡΗΜΑΤΙΣΤΗΡΙΑΚΗ ΑΕΠΕΥ	07/09/2015
ΠΕΙΡΑΙΩΣ Α.Ε.Π.Ε.Υ.	29/08/2019
ΔΕΗ (ΚΟ)	Κύρια Αγορά
EUROBANK EQUITIES Α.Ε.Π.Ε.Υ.	22/10/2006
EUROBANK EQUITIES Α.Ε.Π.Ε.Υ.	23/10/2012
MERIT ΧΡΗΜΑΤΙΣΤΗΡΙΑΚΗ Α.Ε.Π.Ε.Υ.	06/11/2017
ΑΛΦΑ FINANCE ΑΕΠΕΥ	08/01/2013
ΑΛΦΑ FINANCE ΑΕΠΕΥ	09/01/2006
ΑΛΦΑ FINANCE ΑΕΠΕΥ	23/07/2018
ΕΘΝΙΚΗ ΧΡΗΜΑΤΙΣΤΗΡΙΑΚΗ Α.Ε.Π.Ε.Υ.	26/03/2013
ΕΘΝΙΚΗ ΧΡΗΜΑΤΙΣΤΗΡΙΑΚΗ Α.Ε.Π.Ε.Υ.	02/01/1900
ΠΕΙΡΑΙΩΣ Α.Ε.Π.Ε.Υ.	28/09/2009
ΠΕΙΡΑΙΩΣ Α.Ε.Π.Ε.Υ.	28/09/2013
ΕΘΝΙΚΗ ΤΡΑΠΕΖΑ (ΚΟ)	Κύρια Αγορά
EUROBANK EQUITIES Α.Ε.Π.Ε.Υ.	22/10/2006
EUROBANK EQUITIES Α.Ε.Π.Ε.Υ.	24/10/2012
MERIT ΧΡΗΜΑΤΙΣΤΗΡΙΑΚΗ Α.Ε.Π.Ε.Υ.	03/09/2013
MERIT ΧΡΗΜΑΤΙΣΤΗΡΙΑΚΗ Α.Ε.Π.Ε.Υ.	03/09/2012
ΑΛΦΑ FINANCE ΑΕΠΕΥ	08/01/2013
ΑΛΦΑ FINANCE ΑΕΠΕΥ	09/01/2006
ΕΘΝΙΚΗ ΧΡΗΜΑΤΙΣΤΗΡΙΑΚΗ Α.Ε.Π.Ε.Υ.	02/01/1900
ΕΘΝΙΚΗ ΧΡΗΜΑΤΙΣΤΗΡΙΑΚΗ Α.Ε.Π.Ε.Υ.	28/02/2013
ΕΛΛΗΝΟΑΜΕΡΙΚΑΝΙΚΗ ΧΡΗΜΑΤΙΣΤΗΡΙΑΚΗ ΑΕΠΕΥ	25/07/2014
ΛΕΩΝ ΔΕΠΟΛΑΣ ΧΡΗΜΑΤΙΣΤΗΡΙΑΚΗ Α.Ε.Π.Ε.Υ.	20/05/2015
ΛΕΩΝ ΔΕΠΟΛΑΣ ΧΡΗΜΑΤΙΣΤΗΡΙΑΚΗ Α.Ε.Π.Ε.Υ.	20/04/2015
ΠΕΙΡΑΙΩΣ Α.Ε.Π.Ε.Υ.	08/09/2013
ΠΕΙΡΑΙΩΣ Α.Ε.Π.Ε.Υ.	08/09/2008
ΕΚΤΕΡ (ΚΟ)	Κύρια Αγορά
EUROBANK EQUITIES Α.Ε.Π.Ε.Υ.	16/10/2017
ΛΕΩΝ ΔΕΠΟΛΑΣ ΧΡΗΜΑΤΙΣΤΗΡΙΑΚΗ Α.Ε.Π.Ε.Υ.	21/05/2018
ΕΛΑΣΤΡΟΝ (ΚΟ)	Κύρια Αγορά
ΛΕΩΝ ΔΕΠΟΛΑΣ ΧΡΗΜΑΤΙΣΤΗΡΙΑΚΗ Α.Ε.Π.Ε.Υ.	20/02/2017
ΕΛΒΑΛΧΑΛΚΟΡ (ΚΟ)	Κύρια Αγορά
EUROBANK EQUITIES Α.Ε.Π.Ε.Υ.	07/05/2018
ΑΛΦΑ FINANCE ΑΕΠΕΥ	07/05/2018
ΕΛΛΑΚΤΩΡ (ΚΟ)	Κύρια Αγορά
EUROXX ΧΡΗΜΑΤΙΣΤΗΡΙΑΚΗ Α.Ε.Π.Ε.Υ.	24/09/2018
ΑΛΦΑ FINANCE ΑΕΠΕΥ	18/03/2019
ΑΛΦΑ FINANCE ΑΕΠΕΥ	14/03/2019
ΕΘΝΙΚΗ ΧΡΗΜΑΤΙΣΤΗΡΙΑΚΗ Α.Ε.Π.Ε.Υ.	02/01/1900
ΕΘΝΙΚΗ ΧΡΗΜΑΤΙΣΤΗΡΙΑΚΗ Α.Ε.Π.Ε.Υ.	25/06/2013
ΕΛΛΗΝΟΑΜΕΡΙΚΑΝΙΚΗ ΧΡΗΜΑΤΙΣΤΗΡΙΑΚΗ ΑΕΠΕΥ	14/01/2019
ΠΕΙΡΑΙΩΣ Α.Ε.Π.Ε.Υ.	22/10/2018
ΕΛΛΗΝ ΧΡΗΜΑΤΙΣΤΗΡΙΑ Χ.Α. (ΚΟ)	Κύρια Αγορά
ΕΘΝΙΚΗ ΧΡΗΜΑΤΙΣΤΗΡΙΑΚΗ Α.Ε.Π.Ε.Υ.	02/01/1900
ΕΘΝΙΚΗ ΧΡΗΜΑΤΙΣΤΗΡΙΑΚΗ Α.Ε.Π.Ε.Υ.	25/06/2013
ΠΕΙΡΑΙΩΣ Α.Ε.Π.Ε.Υ.	04/05/2015
ΕΛΛΗΝΙΚΑ ΠΕΤΡΕΛΑΙΑ (ΚΟ)	Κύρια Αγορά
ΕΛΛΗΝΟΑΜΕΡΙΚΑΝΙΚΗ ΧΡΗΜΑΤΙΣΤΗΡΙΑΚΗ ΑΕΠΕΥ	14/09/2015
ΠΕΙΡΑΙΩΣ Α.Ε.Π.Ε.Υ.	20/03/2017

Πίνακας Μετοχών Υπό Ειδική Διαπραγμάτευση

Χρεόγραφο	Κατηγορία Διαπραγμάτευσης
Ειδικός Διαπραγματευτής	Έναρξη Ειδικής Διαπραγμάτευσης
ΕΛΤΟΝ (ΚΟ)	Κύρια Αγορά
ΒΕΤΑ ΧΡΗΜΑΤΙΣΤΗΡΙΑΚΗ Α.Ε.Π.Ε.Υ.	03/09/2013
ΒΕΤΑ ΧΡΗΜΑΤΙΣΤΗΡΙΑΚΗ Α.Ε.Π.Ε.Υ.	03/09/2012
ΛΕΩΝ ΔΕΠΟΛΑΣ ΧΡΗΜΑΤΙΣΤΗΡΙΑΚΗ Α.Ε.Π.Ε.Υ.	01/04/2019
ΕΥΔΑΠ (ΚΟ)	Κύρια Αγορά
EUROBANK EQUITIES Α.Ε.Π.Ε.Υ.	10/06/2019
ΕΥΡΩΠΑΪΚΗ ΠΙΣΤΗ (ΚΟ)	Κύρια Αγορά
EUROBANK EQUITIES Α.Ε.Π.Ε.Υ.	08/07/2019
ΠΑΝΤΕΛΑΚΗΣ ΧΡΗΜΑΤΙΣΤΗΡΙΑΚΗ Α.Ε.Π.Ε.Υ.	15/07/2019
ΙΚΤΙΝΟΣ ΕΛΛΑΣ (ΚΟ)	Κύρια Αγορά
EUROBANK EQUITIES Α.Ε.Π.Ε.Υ.	25/02/2019
ΑΛΦΑ FINANCE ΑΕΠΕΥ	01/04/2019
ΕΘΝΙΚΗ ΧΡΗΜΑΤΙΣΤΗΡΙΑΚΗ Α.Ε.Π.Ε.Υ.	02/01/1900
ΕΘΝΙΚΗ ΧΡΗΜΑΤΙΣΤΗΡΙΑΚΗ Α.Ε.Π.Ε.Υ.	24/07/2019
ΙΝΤΡΑΛΟΤ (ΚΟ)	Κύρια Αγορά
EUROBANK EQUITIES Α.Ε.Π.Ε.Υ.	01/06/2012
EUROBANK EQUITIES Α.Ε.Π.Ε.Υ.	18/12/2017
EUROXX ΧΡΗΜΑΤΙΣΤΗΡΙΑΚΗ Α.Ε.Π.Ε.Υ.	12/06/2017
ΕΛΛΗΝΟΑΜΕΡΙΚΑΝΙΚΗ ΧΡΗΜΑΤΙΣΤΗΡΙΑΚΗ ΑΕΠΕΥ	30/05/2018
ΠΑΝΤΕΛΑΚΗΣ ΧΡΗΜΑΤΙΣΤΗΡΙΑΚΗ Α.Ε.Π.Ε.Υ.	07/05/2018
ΠΕΙΡΑΙΩΣ Α.Ε.Π.Ε.Υ.	28/09/2013
ΠΕΙΡΑΙΩΣ Α.Ε.Π.Ε.Υ.	28/09/2009
ΚΑΡΑΜΟΛΕΓΚΟΣ (ΚΟ)	Κύρια Αγορά
EUROXX ΧΡΗΜΑΤΙΣΤΗΡΙΑΚΗ Α.Ε.Π.Ε.Υ.	04/10/2019
ΚΛΟΥΚΙΝΑΣ - ΛΑΠΠΑΣ (ΚΟ)	Κύρια Αγορά
ΒΕΤΑ ΧΡΗΜΑΤΙΣΤΗΡΙΑΚΗ Α.Ε.Π.Ε.Υ.	22/09/2014
ΚΡΙ - ΚΡΙ (ΚΟ)	Κύρια Αγορά
EUROBANK EQUITIES Α.Ε.Π.Ε.Υ.	07/05/2018
ΛΕΩΝ ΔΕΠΟΛΑΣ ΧΡΗΜΑΤΙΣΤΗΡΙΑΚΗ Α.Ε.Π.Ε.Υ.	16/01/2017
ΛΑΜΨΑ (ΚΟ)	Κύρια Αγορά
ΛΕΩΝ ΔΕΠΟΛΑΣ ΧΡΗΜΑΤΙΣΤΗΡΙΑΚΗ Α.Ε.Π.Ε.Υ.	16/01/2017
ΜΟΤΟΡ ΟΪΛ (ΚΟ)	Κύρια Αγορά
MERIT ΧΡΗΜΑΤΙΣΤΗΡΙΑΚΗ Α.Ε.Π.Ε.Υ.	25/02/2019
ΕΘΝΙΚΗ ΧΡΗΜΑΤΙΣΤΗΡΙΑΚΗ Α.Ε.Π.Ε.Υ.	02/01/1900
ΕΘΝΙΚΗ ΧΡΗΜΑΤΙΣΤΗΡΙΑΚΗ Α.Ε.Π.Ε.Υ.	17/02/2014
ΕΛΛΗΝΟΑΜΕΡΙΚΑΝΙΚΗ ΧΡΗΜΑΤΙΣΤΗΡΙΑΚΗ ΑΕΠΕΥ	01/09/2014
ΛΕΩΝ ΔΕΠΟΛΑΣ ΧΡΗΜΑΤΙΣΤΗΡΙΑΚΗ Α.Ε.Π.Ε.Υ.	01/04/2019
ΠΕΙΡΑΙΩΣ Α.Ε.Π.Ε.Υ.	04/05/2015
ΜΥΤΙΛΗΝΑΙΟΣ (ΚΟ)	Κύρια Αγορά
EUROBANK EQUITIES Α.Ε.Π.Ε.Υ.	20/09/2017
MERIT ΧΡΗΜΑΤΙΣΤΗΡΙΑΚΗ Α.Ε.Π.Ε.Υ.	25/02/2019
ΑΛΦΑ FINANCE ΑΕΠΕΥ	15/04/2019
ΕΘΝΙΚΗ ΧΡΗΜΑΤΙΣΤΗΡΙΑΚΗ Α.Ε.Π.Ε.Υ.	02/01/1900
ΕΘΝΙΚΗ ΧΡΗΜΑΤΙΣΤΗΡΙΑΚΗ Α.Ε.Π.Ε.Υ.	25/06/2013
ΠΕΙΡΑΙΩΣ Α.Ε.Π.Ε.Υ.	04/05/2015
ΟΛΠ (ΚΟ)	Κύρια Αγορά
EUROBANK EQUITIES Α.Ε.Π.Ε.Υ.	06/02/2019
ΟΠΑΠ (ΚΟ)	Κύρια Αγορά
EUROBANK EQUITIES Α.Ε.Π.Ε.Υ.	22/10/2006
EUROBANK EQUITIES Α.Ε.Π.Ε.Υ.	24/10/2012
MERIT ΧΡΗΜΑΤΙΣΤΗΡΙΑΚΗ Α.Ε.Π.Ε.Υ.	20/03/2017
ΑΛΦΑ FINANCE ΑΕΠΕΥ	09/01/2006
ΑΛΦΑ FINANCE ΑΕΠΕΥ	08/01/2013
ΕΘΝΙΚΗ ΧΡΗΜΑΤΙΣΤΗΡΙΑΚΗ Α.Ε.Π.Ε.Υ.	02/01/1900
ΕΘΝΙΚΗ ΧΡΗΜΑΤΙΣΤΗΡΙΑΚΗ Α.Ε.Π.Ε.Υ.	15/01/2013
ΕΛΛΗΝΟΑΜΕΡΙΚΑΝΙΚΗ ΧΡΗΜΑΤΙΣΤΗΡΙΑΚΗ ΑΕΠΕΥ	25/07/2014
ΠΕΙΡΑΙΩΣ Α.Ε.Π.Ε.Υ.	04/05/2015

Πίνακας Μετοχών Υπό Ειδική Διαπραγμάτευση

Χρεόγραφο	Κατηγορία Διαπραγμάτευσης
Ειδικός Διαπραγματευτής	Έναρξη Ειδικής Διαπραγμάτευσης
ΟΤΕ (ΚΟ)	Κύρια Αγορά
EUROBANK EQUITIES Α.Ε.Π.Ε.Υ.	22/10/2006
EUROBANK EQUITIES Α.Ε.Π.Ε.Υ.	24/10/2012
MERIT ΧΡΗΜΑΤΙΣΤΗΡΙΑΚΗ Α.Ε.Π.Ε.Υ.	20/03/2017
ΑΛΦΑ FINANCE ΑΕΠΕΥ	08/01/2013
ΑΛΦΑ FINANCE ΑΕΠΕΥ	09/01/2006
ΕΘΝΙΚΗ ΧΡΗΜΑΤΙΣΤΗΡΙΑΚΗ Α.Ε.Π.Ε.Υ.	01/12/2012
ΕΘΝΙΚΗ ΧΡΗΜΑΤΙΣΤΗΡΙΑΚΗ Α.Ε.Π.Ε.Υ.	02/01/1900
ΕΛΛΗΝΟΑΜΕΡΙΚΑΝΙΚΗ ΧΡΗΜΑΤΙΣΤΗΡΙΑΚΗ ΑΕΠΕΥ	25/07/2014
ΛΕΩΝ ΔΕΠΟΛΑΣ ΧΡΗΜΑΤΙΣΤΗΡΙΑΚΗ Α.Ε.Π.Ε.Υ.	01/04/2019
ΛΕΩΝ ΔΕΠΟΛΑΣ ΧΡΗΜΑΤΙΣΤΗΡΙΑΚΗ Α.Ε.Π.Ε.Υ.	20/04/2015
ΠΕΙΡΑΙΩΣ Α.Ε.Π.Ε.Υ.	08/09/2008
ΠΕΙΡΑΙΩΣ Α.Ε.Π.Ε.Υ.	08/09/2013
ΠΑΠΟΥΤΣΑΝΗΣ (ΚΟ)	Κύρια Αγορά
ΒΕΤΑ ΧΡΗΜΑΤΙΣΤΗΡΙΑΚΗ Α.Ε.Π.Ε.Υ.	25/11/2013
ΑΛΦΑ FINANCE ΑΕΠΕΥ	19/11/2018
ΠΕΙΡΑΙΩΣ ΤΡΑΠΕΖΑ (ΚΟ)	Κύρια Αγορά
EUROBANK EQUITIES Α.Ε.Π.Ε.Υ.	23/10/2012
EUROBANK EQUITIES Α.Ε.Π.Ε.Υ.	22/10/2006
EUROXX ΧΡΗΜΑΤΙΣΤΗΡΙΑΚΗ Α.Ε.Π.Ε.Υ.	15/02/2016
MERIT ΧΡΗΜΑΤΙΣΤΗΡΙΑΚΗ Α.Ε.Π.Ε.Υ.	16/09/2013
ΑΛΦΑ FINANCE ΑΕΠΕΥ	15/04/2019
ΕΘΝΙΚΗ ΧΡΗΜΑΤΙΣΤΗΡΙΑΚΗ Α.Ε.Π.Ε.Υ.	02/06/2013
ΕΘΝΙΚΗ ΧΡΗΜΑΤΙΣΤΗΡΙΑΚΗ Α.Ε.Π.Ε.Υ.	02/01/1900
ΕΛΛΗΝΟΑΜΕΡΙΚΑΝΙΚΗ ΧΡΗΜΑΤΙΣΤΗΡΙΑΚΗ ΑΕΠΕΥ	14/01/2019
ΕΛΛΗΝΟΑΜΕΡΙΚΑΝΙΚΗ ΧΡΗΜΑΤΙΣΤΗΡΙΑΚΗ ΑΕΠΕΥ	25/07/2014
ΛΕΩΝ ΔΕΠΟΛΑΣ ΧΡΗΜΑΤΙΣΤΗΡΙΑΚΗ Α.Ε.Π.Ε.Υ.	30/11/2018
ΠΕΙΡΑΙΩΣ Α.Ε.Π.Ε.Υ.	16/02/2009
ΠΕΙΡΑΙΩΣ Α.Ε.Π.Ε.Υ.	16/02/2013
ΠΕΤΡΟΠΟΥΛΟΣ ΠΕΤΡΟΣ (ΚΟ)	Κύρια Αγορά
EUROBANK EQUITIES Α.Ε.Π.Ε.Υ.	01/04/2019
ΠΛΑΙΣΙΟ COMPUTERS (ΚΟ)	Κύρια Αγορά
ΒΕΤΑ ΧΡΗΜΑΤΙΣΤΗΡΙΑΚΗ Α.Ε.Π.Ε.Υ.	05/05/2014
EUROBANK EQUITIES Α.Ε.Π.Ε.Υ.	02/03/2015
ΠΛΑΣΤΙΚΑ ΘΡΑΚΗΣ (ΚΟ)	Κύρια Αγορά
EUROBANK EQUITIES Α.Ε.Π.Ε.Υ.	26/03/2018
ΑΛΦΑ FINANCE ΑΕΠΕΥ	26/03/2018
ΣΑΡΑΝΤΗΣ ΓΡ. (ΚΟ)	Κύρια Αγορά
ΒΕΤΑ ΧΡΗΜΑΤΙΣΤΗΡΙΑΚΗ Α.Ε.Π.Ε.Υ.	14/05/2012
ΒΕΤΑ ΧΡΗΜΑΤΙΣΤΗΡΙΑΚΗ Α.Ε.Π.Ε.Υ.	14/05/2013
EUROBANK EQUITIES Α.Ε.Π.Ε.Υ.	24/10/2016
ΣΠΥΡΟΥ ΛΓΡ. ΟΙΚ. (ΚΟ)	Κύρια Αγορά
EUROBANK EQUITIES Α.Ε.Π.Ε.Υ.	02/09/2019
ΤΕΡΝΑ ΕΝΕΡΓΕΙΑΚΗ (ΚΟ)	Κύρια Αγορά
ΠΕΙΡΑΙΩΣ Α.Ε.Π.Ε.Υ.	09/12/2019
ΤΡΑΠΕΖΑ EUROBANK ERGASIAS (ΚΟ)	Κύρια Αγορά
EUROBANK EQUITIES Α.Ε.Π.Ε.Υ.	01/06/2013
EUROBANK EQUITIES Α.Ε.Π.Ε.Υ.	01/06/2012
MERIT ΧΡΗΜΑΤΙΣΤΗΡΙΑΚΗ Α.Ε.Π.Ε.Υ.	06/11/2017
ΑΛΦΑ FINANCE ΑΕΠΕΥ	08/01/2013
ΑΛΦΑ FINANCE ΑΕΠΕΥ	09/01/2006
ΕΘΝΙΚΗ ΧΡΗΜΑΤΙΣΤΗΡΙΑΚΗ Α.Ε.Π.Ε.Υ.	02/01/1900
ΕΘΝΙΚΗ ΧΡΗΜΑΤΙΣΤΗΡΙΑΚΗ Α.Ε.Π.Ε.Υ.	01/01/2017
ΕΛΛΗΝΟΑΜΕΡΙΚΑΝΙΚΗ ΧΡΗΜΑΤΙΣΤΗΡΙΑΚΗ ΑΕΠΕΥ	25/07/2014
ΛΕΩΝ ΔΕΠΟΛΑΣ ΧΡΗΜΑΤΙΣΤΗΡΙΑΚΗ Α.Ε.Π.Ε.Υ.	30/11/2018
ΠΕΙΡΑΙΩΣ Α.Ε.Π.Ε.Υ.	28/09/2009
ΠΕΙΡΑΙΩΣ Α.Ε.Π.Ε.Υ.	28/09/2013

Γνωστοποιήσεις Συναλλαγών - Κατάλογος Υπόχρεων Προσώπων

Ημερομηνία Υποβολής [1]	Επωνυμία	Λόγος Υποβολής [2]	Υπόχρεος	Ιδιότητα Υποχρέου	Σχέση με τον Υπόχρεο	Ημερομηνία Συναλλαγής	Αγορά	Όγκος Συναλλαγών	Αξία Συναλλαγών	Φύση Συναλλαγής [3]	Είδος Χρηματικού μέσου	Παρατηρήσεις [4]
14/01/2020	CORAL ΑΝΩΝΥΜΟΣ ΕΤΑΙΡΕΙΑ ΠΕΤΡΕΛΑΙΟΕΙΔΩΝ ΚΑΙ ΧΗΜΙΚΩΝ ΠΡΟΪΟΝΤΩΝ	B	ΤΖΑΝΝΕΤΑΚΗΣ ΠΕΤΡΟΣ	Μέλος ΔΣ Μη Εκτελεστικό	Συνδεδεμένο Νομικό Πρόσωπο	13/01/2020	ΑΞΙΩΝ ΧΑ	15	15,420.00	A	Χρεωστικός Τίτλος	
14/01/2020	ΓΡ. ΣΑΡΑΝΤΗΣ Α.Β.Ε.Ε.	A	ΣΑΡΑΝΤΗΣ ΓΡΗΓΟΡΗΣ	Πρόεδρος ΔΣ	Ο ίδιος	09/01/2020	ΑΞΙΩΝ ΧΑ	50,000	439,250.00	Π	Μετοχή	1
14/01/2020	ΓΡ. ΣΑΡΑΝΤΗΣ Α.Β.Ε.Ε.	B	ΣΑΡΑΝΤΗΣ ΚΥΡΙΑΚΟΣ	Αντιπρόεδρος ΔΣ	Συνδεδεμένο Νομικό Πρόσωπο	09/01/2020	ΑΞΙΩΝ ΧΑ	5,000	44,000.00	Π	Μετοχή	1
14/01/2020	ΓΡ. ΣΑΡΑΝΤΗΣ Α.Β.Ε.Ε.	B	ΣΑΡΑΝΤΗΣ ΚΥΡΙΑΚΟΣ	Αντιπρόεδρος ΔΣ	Συνδεδεμένο Νομικό Πρόσωπο	10/01/2020	ΑΞΙΩΝ ΧΑ	20,000	175,637.54	Π	Μετοχή	1
14/01/2020	ΓΡ. ΣΑΡΑΝΤΗΣ Α.Β.Ε.Ε.	B	ΣΑΡΑΝΤΗΣ ΚΥΡΙΑΚΟΣ	Αντιπρόεδρος ΔΣ	Συνδεδεμένο Νομικό Πρόσωπο	13/01/2020	ΑΞΙΩΝ ΧΑ	15,000	131,554.00	Π	Μετοχή	1
14/01/2020	ΓΡ. ΣΑΡΑΝΤΗΣ Α.Β.Ε.Ε.	B	ΣΑΡΑΝΤΗΣ ΚΥΡΙΑΚΟΣ	Αντιπρόεδρος ΔΣ	Συνδεδεμένο Νομικό Πρόσωπο	14/01/2020	ΑΞΙΩΝ ΧΑ	500	4,398.00	Π	Μετοχή	1
14/01/2020	ΕΥΡΩΣΥΜΒΟΥΛΟΙ Α.Ε. ΣΥΜΒΟΥΛΩΝ ΑΝΑΠΤΥΞΗΣ ΚΑΙ ΤΕΧΝΟΛΟΓΙΑΣ	A	ΚΟΚΟΡΟΤΣΙΚΟΣ ΠΑΡΙΣ	Πρόεδρος κ Διευθ. Σύμβουλος	Ο ίδιος	10/01/2020	ΑΞΙΩΝ ΧΑ	90,000	30,600.00	A	Μετοχή	1
14/01/2020	ΕΥΡΩΣΥΜΒΟΥΛΟΙ Α.Ε. ΣΥΜΒΟΥΛΩΝ ΑΝΑΠΤΥΞΗΣ ΚΑΙ ΤΕΧΝΟΛΟΓΙΑΣ	A	ΤΑΥΡΙΔΗΣ ΕΥΣΤΑΘΙΟΣ	Αντιπρόεδρος ΔΣ	Ο ίδιος	10/01/2020	ΑΞΙΩΝ ΧΑ	85,000	28,900.00	A	Μετοχή	1
14/01/2020	ΜΟΤΟΡ ΟΪΛ (ΕΛΛΑΣ) ΔΙΥΛΙΣΤΗΡΙΑ ΚΟΡΙΝΘΟΥ ΑΕ	B	ΤΖΑΝΝΕΤΑΚΗΣ ΠΕΤΡΟΣ	Μέλος ΔΣ Εκτελεστικό	Συνδεδεμένο Νομικό Πρόσωπο	13/01/2020	ΑΞΙΩΝ ΧΑ	2,110	43,686.58	Π	Μετοχή	
14/01/2020	ΜΟΤΟΡ ΟΪΛ (ΕΛΛΑΣ) ΔΙΥΛΙΣΤΗΡΙΑ ΚΟΡΙΝΘΟΥ ΑΕ	B	ΤΖΑΝΝΕΤΑΚΗΣ ΠΕΤΡΟΣ	Μέλος ΔΣ Εκτελεστικό	Συνδεδεμένο Νομικό Πρόσωπο	13/01/2020	ΠΑΡΑΓΩΓΩΝ ΧΑ	1	2,078.00	A	Παράγωγο	
14/01/2020	ΜΟΤΟΡ ΟΪΛ (ΕΛΛΑΣ) ΔΙΥΛΙΣΤΗΡΙΑ ΚΟΡΙΝΘΟΥ ΑΕ	B	ΤΖΑΝΝΕΤΑΚΗΣ ΠΕΤΡΟΣ	Μέλος ΔΣ Εκτελεστικό	Συνδεδεμένο Νομικό Πρόσωπο	13/01/2020	ΑΞΙΩΝ ΧΑ	1,325	27,414.96	A	Μετοχή	

Σημειώσεις Γνωστοποιήσεων Συναλλαγών

Για περισσότερες πληροφορίες επί των γνωστοποιήσεων συναλλαγών επισκεφτείτε την ιστοσελίδα <http://athexgroup.gr/el/web/guest/companies-info-trade-notifications>

[1] - Η Ημερομηνία Υποβολής αφορά την Ημερομηνία που η Γνωστοποίηση παρελήφθη από το Χ.Α.

[2] - Λόγος Υποβολής: Α: Πρόσωπο που ασκεί Διευθυντικά καθήκοντα, Β: Πρόσωπο που έχει στενό δεσμό με πρόσωπο που ασκεί Διευθυντικά καθήκοντα.

[3] - Φύση Συναλλαγής: Α: Αγορά, Π: Πώληση.

[4] - Παρατηρήσεις: 1 - Λόγω Συμμετοχής σε ΑΜΚ, 2 - Λόγω Εξάσκησης Δικαιώματος Προαίρεσης αγοράς μετοχών που παρέχεται στο προσωπικό, 3 - Λόγω Δωρεάς, 4 - Λόγω Συγχώνευσης ή Διάσπασης κλπ, 5 - Λόγω Μετατροπής ή Ανταλλαγής Ομολογιών, 6 - Ανταλλαγή λόγω Προαιρετικής Δημόσιας Πρότασης.

Υποκείμενη Αγορά				Αγορά Παραγώγων													
Ανωτ Τιμή	Κατωτ Τιμή	Τιμή κλεισ.	Μεταβ.	Μήνας Παράδοσης	Άνοιγμα	Ανωτ Τιμή	Κατωτ Τιμή	Τελ Τιμή	Τιμή κλεισ.	Τελευταία ζήτηση	Τελευταία προσφορά	Τιμή Εκκαθάρισης ¹	Υψηλό ζωής	Χαμηλό ζωής	Πράξεις	Όγκος	Ανοικτές θέσεις
FTSE/X.A. Large Cap																	
2,307.70	2,280.37	2,302.32	0.66%														
				Ιανουάριος 2020	2,272.50	2,293.00	2,270.00	2,287.25	2,287.25	---	---		2,326.50	---	154	2,279	9,421
				Φεβρουάριος 2020	2,265.00	2,297.00	2,265.00	2,290.25	2,290.25	---	---		2,327.50	---	140	2,223	1,796
				Μάρτιος 2020	2,280.50	2,280.50	2,280.50	2,280.50	2,280.50	---	---		2,280.50	---	1	20	---
				Ιούνιος 2020	---	---	---	---	2,307.50	---	---		---	---	---	---	---
				Σεπτέμβριος 2020	---	---	---	---	2,319.00	---	---		---	---	---	---	---
				Δεκέμβριος 2020	---	---	---	---	2,330.50	---	---		---	---	---	---	---

(Μονάδα Διαπραγμάτευσης: 1 Μονάδα Δείκτη x 2€, Χρηματικός Διακανονισμός)

Σημειώσεις Παραγώγων

Τις τιμές εκκαθάρισης και τις τελικές ανοικτές θέσεις μπορείτε να τις ανακτήσετε στο ακόλουθο path <http://www.helex.gr/el/web/guest/statistics-end-of-day-derivatives>

Υποκείμενη Αγορά					Αγορά Παραγώγων													
Ανωτ Τιμή	Κατωτ Τιμή	Τιμή κλεισ.	Μεταβ.	Μήνας Παράδοσης	Άνοιγμα	Ανωτ Τιμή	Κατωτ Τιμή	Τελ Τιμή	Τιμή κλεισ.	Τελευταία ζήτηση	Τελευταία προσφορά	Τιμή Εκκαθάρισης*	Υψηλό ζωής	Χαμηλό ζωής	Πράξεις	Όγκος	Ανοικτές θέσεις	
ALPHA BANK (ΚΟ)																		
1.856	1.808	1.815	-1.52%	(Μέγεθος Συμβολαίου: 100 Χρεόγραφα, Φυσική Παράδοση)														
				Μάρτιος 2020	1.84	1.86	1.82	1.83	1.83	---	---		1.94	---	136	2,274	39,979	
				Ιούνιος 2020	---	---	---	---	1.86	---	---		---	---	---	---	---	
				Σεπτέμβριος 2020	---	---	---	---	1.87	---	---		---	---	---	---	---	
				Δεκέμβριος 2020	---	---	---	---	1.88	---	---		---	---	---	---	---	
ATTICA BANK A.T.E. (ΚΟ)																		
0.398	0.385	0.385	-2.78%	(Μέγεθος Συμβολαίου: 100 Χρεόγραφα, Φυσική Παράδοση)														
				Μάρτιος 2020	0.390	0.391	0.390	0.390	0.390	---	---		0.485	---	8	220	8,007	
				Ιούνιος 2020	---	---	---	---	0.399	---	---		---	---	---	---	---	
				Σεπτέμβριος 2020	---	---	---	---	0.401	---	---		---	---	---	---	---	
				Δεκέμβριος 2020	---	---	---	---	0.403	---	---		---	---	---	---	---	
CENERGY HOLDINGS (ΚΑ)																		
1.426	1.406	1.426	1.71%	(Μέγεθος Συμβολαίου: 100 Χρεόγραφα, Φυσική Παράδοση)														
				Μάρτιος 2020	1.43	1.44	1.43	1.43	1.43	---	---		1.45	---	20	120	8,534	
				Ιούνιος 2020	---	---	---	---	1.41	---	---		---	---	---	---	---	
				Σεπτέμβριος 2020	---	---	---	---	1.42	---	---		---	---	---	---	---	
				Δεκέμβριος 2020	---	---	---	---	1.43	---	---		---	---	---	---	---	
COCA-COLA HBC AG (ΚΟ)																		
31.72	30.79	31.55	2.60%	(Μέγεθος Συμβολαίου: 100 Χρεόγραφα, Φυσική Παράδοση)														
				Μάρτιος 2020	31.00	31.57	31.00	31.47	31.47	---	---		31.57	---	20	52	214	
				Ιούνιος 2020	---	---	---	---	31.02	---	---		---	---	---	---	---	
				Σεπτέμβριος 2020	---	---	---	---	31.18	---	---		---	---	---	---	---	
				Δεκέμβριος 2020	---	---	---	---	31.33	---	---		---	---	---	---	---	
FOURLIS ΣΥΜΜΕΤΟΧΩΝ (ΚΟ)																		
5.8	5.71	5.76	-0.17%	(Μέγεθος Συμβολαίου: 100 Χρεόγραφα, Φυσική Παράδοση)														
				Μάρτιος 2020	---	---	---	---	5.79	---	---		5.95	---	---	---	51	
				Ιούνιος 2020	---	---	---	---	5.82	---	---		---	---	---	---	---	
				Σεπτέμβριος 2020	---	---	---	---	5.85	---	---		---	---	---	---	---	
				Δεκέμβριος 2020	---	---	---	---	5.88	---	---		---	---	---	---	---	
INTRACOM HOLDINGS (ΚΟ)																		
0.884	0.821	0.883	7.29%	(Μέγεθος Συμβολαίου: 100 Χρεόγραφα, Φυσική Παράδοση)														
				Μάρτιος 2020	0.840	0.900	0.840	0.885	0.885	---	---		1.01	---	77	839	3,678	
				Ιούνιος 2020	---	---	---	---	0.830	---	---		---	---	---	---	---	
				Σεπτέμβριος 2020	---	---	---	---	0.834	---	---		---	---	---	---	---	
				Δεκέμβριος 2020	---	---	---	---	0.839	---	---		---	---	---	---	---	
JUMBO (ΚΟ)																		
18.12	17.95	18.01	-1.10%	(Μέγεθος Συμβολαίου: 100 Χρεόγραφα, Φυσική Παράδοση)														
				Μάρτιος 2020	17.96	18.00	17.88	18.00	18.00	---	---		19.28	---	11	21	1,341	
				Ιούνιος 2020	---	---	---	---	18.37	---	---		---	---	---	---	---	
				Σεπτέμβριος 2020	---	---	---	---	18.46	---	---		---	---	---	---	---	
				Δεκέμβριος 2020	---	---	---	---	18.55	---	---		---	---	---	---	---	

Σημειώσεις Παραγώγων

Τις τιμές εκκαθάρισης και τις τελικές ανοικτές θέσεις μπορείτε να τις ανακτήσετε στο ακόλουθο path <http://www.helex.gr/el/web/guest/statistics-end-of-day-derivatives>

Υποκείμενη Αγορά				Αγορά Παραγώγων													
Ανωτ Τιμή	Κατωτ Τιμή	Τιμή κλεισ.	Μεταβ.	Μήνας Παράδοσης	Άνοιγμα	Ανωτ Τιμή	Κατωτ Τιμή	Τελ Τιμή	Τιμή κλεισ.	Τελευταία ζήτηση	Τελευταία προσφορά	Τιμή Εκκαθάρισης*	Υψηλό ζωής	Χαμηλό ζωής	Πράξεις	Όγκος	Ανοικτές θέσεις
LAMDA DEVELOPMENT(ΚΟ)				(Μέγεθος Συμβολαίου: 106 Χρεόγραφα, Φυσική Παράδοση)													
8.63	8.27	8.44	-1.17%	Μάρτιος 2020	8.60	8.61	8.34	8.51	8.51	---	---	---	8.86	7.00	66	256	3,656
				Ιούνιος 2020	---	---	---	---	8.61	---	---	---	---	---	---	---	---
				Σεπτέμβριος 2020	---	---	---	---	8.66	---	---	---	---	---	---	---	---
				Δεκέμβριος 2020	---	---	---	---	8.70	---	---	---	---	---	---	---	---
MARFIN INVESTMENT GROUP (ΚΟ)				(Μέγεθος Συμβολαίου: 100 Χρεόγραφα, Φυσική Παράδοση)													
0.1122	0.107	0.108	-1.28%	Μάρτιος 2020	0.112	0.115	0.107	0.109	0.109	---	---	---	0.116	---	90	1,575	83,149
				Ιούνιος 2020	---	---	---	---	0.110	---	---	---	---	---	---	---	---
				Σεπτέμβριος 2020	---	---	---	---	0.111	---	---	---	---	---	---	---	---
				Δεκέμβριος 2020	---	---	---	---	0.111	---	---	---	---	---	---	---	---
TITAN CEMENT (ΚΑ)				(Μέγεθος Συμβολαίου: 100 Χρεόγραφα, Φυσική Παράδοση)													
19.14	18.94	19	-2.06%	Μάρτιος 2020	---	---	---	---	19.47	---	---	---	19.50	---	---	---	67
				Ιούνιος 2020	---	---	---	---	19.57	---	---	---	---	---	---	---	---
				Σεπτέμβριος 2020	---	---	---	---	19.67	---	---	---	---	---	---	---	---
				Δεκέμβριος 2020	---	---	---	---	19.77	---	---	---	---	---	---	---	---
VIOTALCO SA/NV (ΚΑ)				(Μέγεθος Συμβολαίου: 100 Χρεόγραφα, Φυσική Παράδοση)													
3.71	3.63	3.7	1.09%	Μάρτιος 2020	3.68	3.72	3.68	3.70	3.70	---	---	---	3.79	---	9	17	6,744
				Ιούνιος 2020	---	---	---	---	3.69	---	---	---	---	---	---	---	---
				Σεπτέμβριος 2020	---	---	---	---	3.71	---	---	---	---	---	---	---	---
				Δεκέμβριος 2020	---	---	---	---	3.73	---	---	---	---	---	---	---	---
ΑΔΜΗΕ ΣΥΜΜΕΤΟΧΩΝ Α.Ε. (ΚΟ)				(Μέγεθος Συμβολαίου: 100 Χρεόγραφα, Φυσική Παράδοση)													
2.41	2.355	2.38	0.42%	Μάρτιος 2020	2.39	2.41	2.38	2.40	2.40	---	---	---	2.58	---	19	74	6,143
				Ιούνιος 2020	---	---	---	---	2.39	---	---	---	---	---	---	---	---
				Σεπτέμβριος 2020	---	---	---	---	2.40	---	---	---	---	---	---	---	---
				Δεκέμβριος 2020	---	---	---	---	2.41	---	---	---	---	---	---	---	---
ΓΕΚ ΤΕΡΝΑ (ΚΟ)				(Μέγεθος Συμβολαίου: 100 Χρεόγραφα, Φυσική Παράδοση)													
7.85	7.66	7.85	1.42%	Μάρτιος 2020	7.85	7.86	7.70	7.86	7.86	---	---	---	7.92	---	146	490	8,489
				Ιούνιος 2020	---	---	---	---	7.81	---	---	---	---	---	---	---	---
				Σεπτέμβριος 2020	---	---	---	---	7.85	---	---	---	---	---	---	---	---
				Δεκέμβριος 2020	---	---	---	---	7.89	---	---	---	---	---	---	---	---
ΔΕΗ (ΚΟ)				(Μέγεθος Συμβολαίου: 100 Χρεόγραφα, Φυσική Παράδοση)													
4.286	4.18	4.244	0.52%	Μάρτιος 2020	4.20	4.29	4.19	4.24	4.24	---	---	---	4.39	---	137	1,101	13,409
				Ιούνιος 2020	---	---	---	---	4.26	---	---	---	---	---	---	---	---
				Σεπτέμβριος 2020	---	---	---	---	4.28	---	---	---	---	---	---	---	---
				Δεκέμβριος 2020	---	---	---	---	4.30	---	---	---	---	---	---	---	---

Σημειώσεις Παραγώγων

Τις τιμές εκκαθάρισης και τις τελικές ανοικτές θέσεις μπορείτε να τις ανακτήσετε στο ακόλουθο path <http://www.helex.gr/el/web/guest/statistics-end-of-day-derivatives>

Υποκείμενη Αγορά				Αγορά Παραγώγων										Άνοιχτες θέσεις				
Ανωτ Τιμή	Κατωτ Τιμή	Τιμή κλεισ.	Μεταβ.	Μήνας Παράδοσης	Άνοιγμα	Ανωτ Τιμή	Κατωτ Τιμή	Τελ Τιμή	Τιμή κλεισ.	Τελευταία ζήτηση	Τελευταία προσφορά	Τιμή Εκκαθάρισης*	Υψηλό ζωής	Χαμηλό ζωής	Πράξεις	Όγκος	Άνοιχτες θέσεις	
ΕΘΝΙΚΗ ΤΡΑΠΕΖΑ (ΚΟ)																		
2.885	2.81	2.88	2.13%	(Μέγεθος Συμβολαίου: 100 Χρεόγραφα, Φυσική Παράδοση)														41.593
				Μάρτιος 2020	2.82	2.91	2.81	2.88	2.88	---	---	---	3.10	---	208	3,000	---	
				Ιούνιος 2020	---	---	---	---	2.84	---	---	---	---	---	---	---	---	
				Σεπτέμβριος 2020	---	---	---	---	2.86	---	---	---	---	---	---	---	---	
				Δεκέμβριος 2020	---	---	---	---	2.87	---	---	---	---	---	---	---	---	
ΕΛΛΑΚΤΩΡ (ΚΟ)																		
1.866	1.818	1.856	1.09%	(Μέγεθος Συμβολαίου: 100 Χρεόγραφα, Φυσική Παράδοση)														25.528
				Μάρτιος 2020	1.88	1.88	1.83	1.86	1.86	---	---	---	---	1.93	---	125	1,009	---
				Ιούνιος 2020	---	---	---	---	1.85	---	---	---	---	---	---	---	---	
				Σεπτέμβριος 2020	---	---	---	---	1.86	---	---	---	---	---	---	---	---	
				Δεκέμβριος 2020	---	---	---	---	1.87	---	---	---	---	---	---	---	---	
ΕΛΛΗΝ. ΧΡΗΜΑΤΙΣΤΗΡΙΑ Χ.Α. (ΚΟ)																		
4.83	4.77	4.78	-0.62%	(Μέγεθος Συμβολαίου: 100 Χρεόγραφα, Φυσική Παράδοση)														3.698
				Μάρτιος 2020	4.80	4.84	4.80	4.81	4.81	---	---	---	---	4.93	---	20	56	---
				Ιούνιος 2020	---	---	---	---	4.85	---	---	---	---	---	---	---	---	---
				Σεπτέμβριος 2020	---	---	---	---	4.88	---	---	---	---	---	---	---	---	---
				Δεκέμβριος 2020	---	---	---	---	4.90	---	---	---	---	---	---	---	---	---
ΕΛΛΗΝΙΚΑ ΠΕΤΡΕΛΑΙΑ (ΚΟ)																		
8.4	8.28	8.39	0.72%	(Μέγεθος Συμβολαίου: 100 Χρεόγραφα, Φυσική Παράδοση)														2.121
				Μάρτιος 2020	8.40	8.41	8.34	8.34	8.34	---	---	---	---	8.68	---	12	49	---
				Ιούνιος 2020	---	---	---	---	8.40	---	---	---	---	---	---	---	---	---
				Σεπτέμβριος 2020	---	---	---	---	8.45	---	---	---	---	---	---	---	---	---
				Δεκέμβριος 2020	---	---	---	---	8.49	---	---	---	---	---	---	---	---	---
ΕΥΔΑΠ (ΚΟ)																		
7.58	7.2	7.54	4.43%	(Μέγεθος Συμβολαίου: 100 Χρεόγραφα, Φυσική Παράδοση)														727
				Μάρτιος 2020	7.30	7.58	7.30	7.57	7.57	---	---	---	---	7.76	---	18	57	---
				Ιούνιος 2020	---	---	---	---	7.28	---	---	---	---	---	---	---	---	---
				Σεπτέμβριος 2020	---	---	---	---	7.32	---	---	---	---	---	---	---	---	---
				Δεκέμβριος 2020	---	---	---	---	7.36	---	---	---	---	---	---	---	---	---
ΙΝΤΡΑΛΟΤ (ΚΟ)																		
0.39	0.375	0.3835	0.79%	(Μέγεθος Συμβολαίου: 100 Χρεόγραφα, Φυσική Παράδοση)														5.024
				Μάρτιος 2020	0.379	0.389	0.379	0.389	0.389	---	---	---	---	0.409	---	10	68	---
				Ιούνιος 2020	---	---	---	---	0.384	---	---	---	---	---	---	---	---	---
				Σεπτέμβριος 2020	---	---	---	---	0.386	---	---	---	---	---	---	---	---	---
				Δεκέμβριος 2020	---	---	---	---	0.388	---	---	---	---	---	---	---	---	---
ΜΟΤΟΡ ΟΙΛ (ΚΟ)																		
20.86	20.48	20.48	-1.35%	(Μέγεθος Συμβολαίου: 100 Χρεόγραφα, Φυσική Παράδοση)														694
				Μάρτιος 2020	20.86	20.86	20.65	20.65	20.65	---	---	---	---	21.20	---	4	10	---
				Ιούνιος 2020	---	---	---	---	20.94	---	---	---	---	---	---	---	---	---
				Σεπτέμβριος 2020	---	---	---	---	21.05	---	---	---	---	---	---	---	---	---
				Δεκέμβριος 2020	---	---	---	---	21.15	---	---	---	---	---	---	---	---	---

Σημειώσεις Παραγώγων

Τις τιμές εκκαθάρισης και τις τελικές ανοικτές θέσεις μπορείτε να τις ανακτήσετε στο ακόλουθο path <http://www.helex.gr/el/web/guest/statistics-end-of-day-derivatives>

Υποκείμενη Αγορά				Αγορά Παραγώγων										Ανοικτές θέσεις			
Ανωτ Τιμή	Κατωτ Τιμή	Τιμή κλεισ.	Μεταβ.	Μήνας Παράδοσης	Άνοιγμα	Ανωτ Τιμή	Κατωτ Τιμή	Τελ Τιμή	Τιμή κλεισ.	Τελευταία ζήτηση	Τελευταία προσφορά	Τιμή Εκκαθάρισης*	Υψηλό ζωής	Χαμηλό ζωής	Πράξεις	Όγκος	Ανοικτές θέσεις
ΜΥΤΙΛΗΝΑΙΟΣ (ΚΟ)																	
(Μέγεθος Συμβολαίου: 100 Χρεόγραφα, Φυσική Παράδοση)																	
9.97	9.81	9.93	1.22%	Μάρτιος 2020	9.86	10.04	9.84	9.99	9.99	---	---	---	10.08	---	127	568	12,741
---	---	---	---	Ιούνιος 2020	---	---	---	---	9.90	---	---	---	---	---	---	---	---
---	---	---	---	Σεπτέμβριος 2020	---	---	---	---	9.95	---	---	---	---	---	---	---	---
---	---	---	---	Δεκέμβριος 2020	---	---	---	---	10.00	---	---	---	---	---	---	---	---
ΟΛΠ (ΚΟ)																	
(Μέγεθος Συμβολαίου: 100 Χρεόγραφα, Φυσική Παράδοση)																	
22.7	22.45	22.6	0.22%	Μάρτιος 2020	22.56	22.65	22.56	22.65	22.65	---	---	---	22.96	---	2	10	636
---	---	---	---	Ιούνιος 2020	---	---	---	---	22.75	---	---	---	---	---	---	---	---
---	---	---	---	Σεπτέμβριος 2020	---	---	---	---	22.86	---	---	---	---	---	---	---	---
---	---	---	---	Δεκέμβριος 2020	---	---	---	---	22.98	---	---	---	---	---	---	---	---
ΟΠΑΠ (ΚΟ)																	
(Μέγεθος Συμβολαίου: 100 Χρεόγραφα, Φυσική Παράδοση)																	
12.15	12.02	12.08	0.17%	Μάρτιος 2020	11.20	11.24	11.10	11.20	11.20	---	---	---	12.01	---	18	60	3,077
---	---	---	---	Ιούνιος 2020	---	---	---	---	12.17	---	---	---	---	---	---	---	---
---	---	---	---	Σεπτέμβριος 2020	---	---	---	---	12.23	---	---	---	---	---	---	---	---
---	---	---	---	Δεκέμβριος 2020	---	---	---	---	12.29	---	---	---	---	---	---	---	---
ΟΤΕ (ΚΟ)																	
(Μέγεθος Συμβολαίου: 100 Χρεόγραφα, Φυσική Παράδοση)																	
13.9	13.65	13.9	0.65%	Μάρτιος 2020	13.72	13.96	13.72	13.90	13.90	---	---	---	14.50	---	34	196	3,021
---	---	---	---	Ιούνιος 2020	---	---	---	---	13.93	---	---	---	---	---	---	---	---
---	---	---	---	Σεπτέμβριος 2020	---	---	---	---	14.00	---	---	---	---	---	---	---	---
---	---	---	---	Δεκέμβριος 2020	---	---	---	---	14.07	---	---	---	---	---	---	---	---
ΠΕΙΡΑΙΩΣ ΤΡΑΠΕΖΑ (ΚΟ)																	
(Μέγεθος Συμβολαίου: 100 Χρεόγραφα, Φυσική Παράδοση)																	
3.34	3.23	3.3	-0.06%	Μάρτιος 2020	3.30	3.34	3.25	3.31	3.31	---	---	---	3.43	---	180	2,010	32,471
---	---	---	---	Ιούνιος 2020	---	---	---	---	3.33	---	---	---	---	---	---	---	---
---	---	---	---	Σεπτέμβριος 2020	---	---	---	---	3.35	---	---	---	---	---	---	---	---
---	---	---	---	Δεκέμβριος 2020	---	---	---	---	3.36	---	---	---	---	---	---	---	---
ΤΕΡΝΑ ΕΝΕΡΓΕΙΑΚΗ (ΚΟ)																	
(Μέγεθος Συμβολαίου: 100 Χρεόγραφα, Φυσική Παράδοση)																	
7.99	7.84	7.99	1.78%	Μάρτιος 2020	7.95	8.04	7.95	8.04	8.04	---	---	---	8.04	---	45	168	4,000
---	---	---	---	Ιούνιος 2020	---	---	---	---	7.92	---	---	---	---	---	---	---	---
---	---	---	---	Σεπτέμβριος 2020	---	---	---	---	7.96	---	---	---	---	---	---	---	---
---	---	---	---	Δεκέμβριος 2020	---	---	---	---	8.00	---	---	---	---	---	---	---	---
ΤΡΑΠΕΖΑ EUROBANK ERGASIAS (ΚΟ)																	
(Μέγεθος Συμβολαίου: 100 Χρεόγραφα, Φυσική Παράδοση)																	
0.8645	0.8455	0.86	0.82%	Μάρτιος 2020	0.852	0.871	0.849	0.865	0.865	---	---	---	0.935	---	99	1,786	50,369
---	---	---	---	Ιούνιος 2020	---	---	---	---	0.860	---	---	---	---	---	---	---	---
---	---	---	---	Σεπτέμβριος 2020	---	---	---	---	0.865	---	---	---	---	---	---	---	---
---	---	---	---	Δεκέμβριος 2020	---	---	---	---	0.869	---	---	---	---	---	---	---	---

Σημειώσεις Παραγώγων

Τις τιμές εκκαθάρισης και τις τελικές ανοικτές θέσεις μπορείτε να τις ανακτήσετε στο ακόλουθο path <http://www.helex.gr/el/web/guest/statistics-end-of-day-derivatives>

FTSE/X.A. Large Cap

(Μονάδα Διαπραγμάτευσης: 1 Μονάδα Δείκτη x 2€ - Τρόπος Εξάσκησης: Ευρωπαϊκός Χρηματικός Διακανονισμός)

Τιμή Εξάσκησης	Δικαιώματα Αγοράς														Δικαιώματα Πώλησης														Τιμή Εξάσκησης				
	Ιανουάριος 2020							Φεβρουάριος 2020							Λοιποί Μήνες		Ιανουάριος 2020							Φεβρουάριος 2020							Λοιποί Μήνες		
	Άνοιγμα	Ανιτ Τιμή	Κατωτ Τιμή	Τελ Τιμή	Τιμή κλεισ.	Όγκος	Ανοικτές θέσεις	Άνοιγμα	Ανιτ Τιμή	Κατωτ Τιμή	Τελ Τιμή	Τιμή κλεισ.	Όγκος	Ανοικτές θέσεις	Όγκος	Ανοικτές θέσεις	Άνοιγμα	Ανιτ Τιμή	Κατωτ Τιμή	Τελ Τιμή	Τιμή κλεισ.	Όγκος	Ανοικτές θέσεις	Άνοιγμα	Ανιτ Τιμή	Κατωτ Τιμή	Τελ Τιμή	Τιμή κλεισ.		Όγκος	Ανοικτές θέσεις	Όγκος	Ανοικτές θέσεις
1,725	-	-	-	-	-	-	-	-	-	-	-	-	-	-	-	-	-	-	-	-	-	-	-	-	-	-	-	-	-	-	-	1,725	
1,750	-	-	-	-	-	-	-	-	-	-	-	-	-	-	-	-	-	-	-	-	-	-	-	-	-	-	-	-	-	-	-	1,750	
1,775	-	-	-	-	-	-	-	-	-	-	-	-	-	-	-	-	-	-	-	-	-	-	-	-	-	-	-	-	-	-	-	1,775	
1,800	-	-	-	-	-	-	-	-	-	-	-	-	-	-	-	-	-	-	-	-	-	-	-	-	-	-	-	-	-	-	-	1,800	
1,825	-	-	-	-	-	-	-	-	-	-	-	-	-	-	-	-	-	-	-	-	-	-	-	-	-	-	-	-	-	-	-	1,825	
1,850	-	-	-	-	-	-	-	-	-	-	-	-	-	-	-	-	-	-	-	-	-	-	-	-	-	-	-	-	-	-	-	1,850	
1,875	-	-	-	-	-	-	-	-	-	-	-	-	-	-	-	-	-	-	-	-	-	-	-	-	-	-	-	-	-	-	-	1,875	
1,900	-	-	-	-	-	-	-	-	-	-	-	-	-	-	-	-	-	-	-	-	-	-	-	-	-	-	-	-	-	-	-	1,900	
1,925	0.00	0.00	0.00	-	351.00	-	-	-	-	-	-	-	-	-	-	-	0.00	0.00	0.00	-	0.01	-	-	-	-	-	-	-	-	-	-	1,925	
1,950	0.00	0.00	0.00	-	326.00	-	-	0.00	0.00	0.00	-	327.00	-	-	-	0.00	0.00	0.00	-	0.02	-	-	0.00	0.00	0.00	-	0.07	-	-	-	1,950		
1,975	0.00	0.00	0.00	-	301.00	-	-	0.00	0.00	0.00	-	302.00	-	-	-	0.00	0.00	0.00	-	0.07	-	-	0.00	0.00	0.00	-	0.15	-	-	-	1,975		
2,000	0.00	0.00	0.00	-	276.00	-	-	0.00	0.00	0.00	-	277.00	-	-	-	0.00	0.00	0.00	-	0.01	-	-	0.00	0.00	0.00	-	0.31	-	-	-	2,000		
2,050	0.00	0.00	0.00	-	226.00	-	-	0.00	0.00	0.00	-	228.00	-	-	-	0.00	0.00	0.00	-	0.01	-	-	0.00	0.00	0.00	-	1.10	-	-	-	2,050		
2,100	0.00	0.00	0.00	-	176.00	-	-	0.00	0.00	0.00	-	180.00	-	-	-	0.00	0.00	0.00	-	0.01	-	84	0.00	0.00	0.00	-	3.50	-	40	-	2,100		
2,150	0.00	0.00	0.00	-	126.00	-	167	0.00	0.00	0.00	-	136.00	-	-	-	0.00	0.00	0.00	-	0.01	-	211	0.00	0.00	0.00	-	8.80	-	20	-	2,150		
2,200	78.50	78.50	78.50	78.50	78.50	2	13	0.00	0.00	0.00	-	96.00	-	80	-	0.00	78.50	0.00	-	0.30	-	411	21.00	21.00	21.00	21.00	21.00	20	101	-	2,200		
2,250	0.00	0.00	0.00	-	32.00	-	42	0.00	0.00	0.00	-	63.50	-	60	-	0.00	0.00	0.00	-	5.50	-	321	0.00	0.00	0.00	-	36.25	-	85	-	2,250		
2,300	7.50	11.00	4.00	4.00	4.00	27	59	42.75	42.75	42.75	42.75	42.75	20	26	-	23.00	11.00	23.00	23.00	23.00	15	39	53.00	53.00	53.00	53.00	53.00	5	40	-	2,300		
2,350	0.00	0.00	0.00	-	0.45	-	53	23.75	24.00	22.00	24.00	24.00	38	46	-	0.00	0.00	0.00	-	74.00	-	66	92.00	92.00	92.00	92.00	92.00	15	21	-	2,350		
2,400	0.00	0.00	0.00	-	0.01	-	-	0.00	0.00	0.00	-	11.00	-	50	-	0.00	0.00	0.00	-	123.00	-	20	0.00	0.00	0.00	-	134.00	-	20	-	2,400		
2,450	0.00	0.00	0.00	-	0.03	-	-	0.00	0.00	0.00	-	5.20	-	-	-	0.00	0.00	0.00	-	173.00	-	-	0.00	0.00	0.00	-	178.00	-	-	-	2,450		
2,500	0.00	0.00	0.00	-	0.03	-	-	0.00	0.00	0.00	-	2.20	-	-	-	0.00	0.00	0.00	-	223.00	-	-	0.00	0.00	0.00	-	224.00	-	-	-	2,500		
2,550	0.00	0.00	0.00	-	0.02	-	-	0.00	0.00	0.00	-	0.86	-	-	-	0.00	0.00	0.00	-	273.00	-	-	0.00	0.00	0.00	-	273.00	-	-	-	2,550		
Σύνολα:						29	334						58	262	0	0					15	1,152						40	327	0	0		
Αριθμός Πράξεων:							7						7		0						1							3			0		

ALPHA BANK (KO)

(Μέγεθος Συμβολαίου: 100 Χρεόγραφα, Τρόπος Εξάσκησης: Αμερικάνικος, Φυσική Παράδοση)

Τιμή Εξάσκησης	Δικαιώματα Αγοράς														Δικαιώματα Πώλησης																		
	Ιανουάριος 2020						Φεβρουάριος 2020						Λοιποί Μήνες		Ιανουάριος 2020						Φεβρουάριος 2020						Λοιποί Μήνες		Τιμή Εξάσκησης				
	Άνοιγμα	Ανιτ Τιμή	Καπιτ Τιμή	Τελ Τιμή	Τιμή κλεισ.	Όγκος	Ανοικτές θέσεις	Άνοιγμα	Ανιτ Τιμή	Καπιτ Τιμή	Τελ Τιμή	Τιμή κλεισ.	Όγκος	Ανοικτές θέσεις	Όγκος	Ανοικτές θέσεις	Άνοιγμα	Ανιτ Τιμή	Καπιτ Τιμή	Τελ Τιμή	Τιμή κλεισ.	Όγκος	Ανοικτές θέσεις	Όγκος	Ανοικτές θέσεις								
0.850						-	-						-	-									-	-									
0.900						-	-						-	-									-	-									0.009
0.950						-	-						-	-									-	-									0.010
1.000						-	-						-	-									-	-									0.010
1.100						-	-						-	-									-	-									0.011
1.200	0.000	0.000	0.000		0.640	-	-						-	-			0.000	0.000	0.000		0.003	-	-										0.012
1.300	0.000	0.000	0.000		0.540	-	-	0.000	0.000	0.000		0.543	-	-			0.000	0.000	0.000		0.001	-	-	0.000	0.000	0.000		0.001	-	-			0.013
1.400	0.000	0.000	0.000		0.440	-	-	0.000	0.000	0.000		0.444	-	-			0.000	0.000	0.000		0.001	-	-	0.000	0.000	0.000		0.001	-	-			0.014
1.500	0.000	0.000	0.000		0.340	-	-	0.000	0.000	0.000		0.348	-	-			0.000	0.000	0.000		0.001	-	-	0.000	0.000	0.000		0.004	-	-			0.015
1.600	0.000	0.000	0.000		0.241	-	-	0.000	0.000	0.000		0.257	-	-			0.000	0.000	0.000		0.001	-	-	0.000	0.000	0.000		0.014	-	-			0.016
1.700	0.000	0.000	0.000		0.146	-	1	0.000	0.000	0.000		0.178	-	-			0.000	0.000	0.000		0.005	-	-	0.000	0.000	0.000		0.035	-	-			0.017
1.800	0.000	0.000	0.000		0.068	-	-	0.000	0.000	0.000		0.115	-	-			0.000	0.000	0.000		0.028	-	10	0.000	0.000	0.000		0.071	-	-			0.018
1.900	0.000	0.000	0.000		0.022	-	-	0.000	0.000	0.000		0.068	-	-			0.000	0.000	0.000		0.082	-	-	0.000	0.000	0.000		0.124	-	-			0.019
2.000	0.000	0.000	0.000		0.005	-	-	0.000	0.000	0.000		0.038	-	-			0.000	0.000	0.000		0.165	-	-	0.000	0.000	0.000		0.194	-	-			0.020
2.200	0.000	0.000	0.000		0.001	-	-	0.000	0.000	0.000		0.009	-	-			0.000	0.000	0.000		0.360	-	-	0.000	0.000	0.000		0.366	-	-			0.022
2.400	0.000	0.000	0.000		0.001	-	-	0.000	0.000	0.000		0.002	-	-			0.000	0.000	0.000		0.560	-	-	0.000	0.000	0.000		0.560	-	-			0.024
2.600	0.000	0.000	0.000		0.001	-	-	0.000	0.000	0.000		0.001	-	-			0.000	0.000	0.000		0.760	-	-	0.000	0.000	0.000		0.760	-	-			0.026
2.800	0.000	0.000	0.000		0.001	-	-	0.000	0.000	0.000		0.001	-	-			0.000	0.000	0.000		0.960	-	-	0.000	0.000	0.000		0.960	-	-			0.028
Σύνολο:						0	1						0	0	0	0					0	10				0	0	0	0				
Αριθμός Πράξεων:						0							0		0						0.00				0		0						

ΔΕΗ (ΚΟ)

(Μέγεθος Συμβολαίου: 100 Χρεόγραφα, Τρόπος Εξάσκησης: Αμερικάνικος, Φυσική Παράδοση)

Τιμή Εξάσκησης	Δικαιώματα Αγοράς														Δικαιώματα Πώλησης																			
	Ιανουάριος 2020							Φεβρουάριος 2020							Λοιποί Μήνες		Ιανουάριος 2020							Φεβρουάριος 2020							Λοιποί Μήνες		Τιμή Εξάσκησης	
	Άνοιγμα	Ανιγτ Τιμή	Κατωτ Τιμή	Τελ Τιμή	Τιμή κλεισ.	Όγκος	Ανοικτές θέσεις	Άνοιγμα	Ανιγτ Τιμή	Κατωτ Τιμή	Τελ Τιμή	Τιμή κλεισ.	Όγκος	Ανοικτές θέσεις	Όγκος	Ανοικτές θέσεις	Άνοιγμα	Ανιγτ Τιμή	Κατωτ Τιμή	Τελ Τιμή	Τιμή κλεισ.	Όγκος	Ανοικτές θέσεις	Άνοιγμα	Ανιγτ Τιμή	Κατωτ Τιμή	Τελ Τιμή	Τιμή κλεισ.	Όγκος	Ανοικτές θέσεις	Όγκος	Ανοικτές θέσεις		
0.900						-	-							-	-								-	-										
0.950						-	-							-	-								-	-										0.010
1.000						-	-							-	-								-	-										0.010
1.100						-	-							-	-								-	-										0.011
1.200						-	-							-	-								-	-										0.012
1.300						-	-							-	-								-	-										0.013
1.400						-	-							-	-								-	-										0.014
1.500						-	-							-	-								-	-										0.015
1.600						-	-							-	-								-	-										0.016
1.700						-	-							-	-								-	-										0.017
1.800						-	-							-	-								-	-										0.018
1.900						-	-							-	-								-	-										0.019
2.000	0.000	0.000	0.000		2.22	-	-							-	-								-	-										0.020
2.200	0.000	0.000	0.000		2.02	-	-	0.000	0.000	0.000		2.02	-	-								0.000	0.000	0.000		0.002	-	-					0.022	
2.400	0.000	0.000	0.000		1.82	-	-	0.000	0.000	0.000		1.83	-	-								0.000	0.000	0.000		0.001	-	-					0.024	
2.600	0.000	0.000	0.000		1.62	-	-	0.000	0.000	0.000		1.63	-	-								0.000	0.000	0.000		0.001	-	-					0.026	
2.800	0.000	0.000	0.000		1.42	-	-	0.000	0.000	0.000		1.43	-	-								0.000	0.000	0.000		0.003	-	-					0.028	
3.000	0.000	0.000	0.000		1.22	-	-	0.000	0.000	0.000		1.23	-	-								0.000	0.000	0.000		0.008	-	-					0.030	
3.200	0.000	0.000	0.000		1.02	-	-	0.000	0.000	0.000		1.03	-	-								0.000	0.000	0.000		0.002	-	-					0.032	
3.400	0.000	0.000	0.000		0.821	-	5	0.000	0.000	0.000		0.834	-	-								0.000	0.000	0.000		0.007	-	-					0.034	
3.600	0.000	0.000	0.000		0.621	-	-	0.000	0.000	0.000		0.648	-	-								0.000	0.000	0.000		0.021	-	-					0.036	
3.800	0.000	0.000	0.000		0.425	-	-	0.000	0.000	0.000		0.478	-	-								0.000	0.000	0.000		0.050	-	-					0.038	
4.000	0.261	0.265	0.261	0.265	0.265	20	5	0.000	0.000	0.000		0.335	-	-								0.000	0.000	0.000		0.106	-	-					0.040	
4.400	0.000	0.000	0.000		0.040	-	-	0.000	0.000	0.000		0.135	-	20								0.000	0.000	0.000		0.306	-	-					0.044	
4.800	0.000	0.000	0.000		0.002	-	-	0.000	0.000	0.000		0.042	-	-								0.000	0.000	0.000		0.615	-	-					0.048	
5.200	0.000	0.000	0.000		0.001	-	-	0.000	0.000	0.000		0.010	-	-								0.000	0.000	0.000		0.985	-	-					0.052	
5.600	0.000	0.000	0.000		0.001	-	-	0.000	0.000	0.000		0.002	-	-								0.000	0.000	0.000		1.38	-	-					0.056	
6.000	0.000	0.000	0.000		0.001	-	-	0.000	0.000	0.000		0.001	-	-								0.000	0.000	0.000		1.78	-	-					0.060	
6.400	0.000	0.000	0.000		0.001	-	-	0.000	0.000	0.000		0.002	-	-								0.000	0.000	0.000		2.18	-	-					0.064	
Σύνολα:						20	10							0	20	0	0					20	55					0	45	0	0			
Αριθμός Πράξεων:							3							0	0							0.00						0		0				

ΕΘΝΙΚΗ ΤΡΑΠΕΖΑ (ΚΟ)

(Μέγεθος Συμβολαίου: 100 Χρεόγραφα, Τρόπος Εξάσκησης: Αμερικάνικος, Φυσική Παράδοση)

Τιμή Εξάσκησης	Δικαιώματα Αγοράς														Δικαιώματα Πώλησης																	
	Ιανουάριος 2020						Φεβρουάριος 2020						Λοιποί Μήνες		Ιανουάριος 2020						Φεβρουάριος 2020						Λοιποί Μήνες		Τιμή Εξάσκησης			
	Άνοιγμα	Ανιτ Τιμή	Κατωτ Τιμή	Τελ Τιμή	Τιμή κλεισ.	Όγκος	Άνοιγμα	Ανιτ Τιμή	Κατωτ Τιμή	Τελ Τιμή	Τιμή κλεισ.	Όγκος	Άνοιγτες θέσεις	Όγκος	Άνοιγτες θέσεις	Άνοιγμα	Ανιτ Τιμή	Κατωτ Τιμή	Τελ Τιμή	Τιμή κλεισ.	Όγκος	Άνοιγτες θέσεις	Άνοιγμα	Ανιτ Τιμή	Κατωτ Τιμή	Τελ Τιμή	Τιμή κλεισ.	Όγκος		Άνοιγτες θέσεις	Όγκος	Άνοιγτες θέσεις
1.000						-	-					-	-									-	-									
1.100						-	-					-	-									-	-									0.011
1.200						-	-					-	-									-	-									0.012
1.300						-	-					-	-									-	-									0.013
1.400						-	-					-	-									-	-									0.014
1.500						-	-					-	-									-	-									0.015
1.600						-	-					-	-									-	-									0.016
1.700						-	-					-	-									-	-									0.017
1.800						-	-					-	-									-	-									0.018
1.900	0.000	0.000	0.000		0.920	-	-	0.000	0.000	0.000		0.924	-	-	0.000	0.000	0.000		0.001	-	-	0.000	0.000	0.000		0.001	-	-	0.000	0.000	0.019	
2.000	0.000	0.000	0.000		0.820	-	-	0.000	0.000	0.000		0.824	-	-	0.000	0.000	0.000		0.001	-	-	0.000	0.000	0.000		0.001	-	-	0.000	0.000	0.020	
2.200	0.000	0.000	0.000		0.620	-	-	0.000	0.000	0.000		0.627	-	-	0.000	0.000	0.000		0.001	-	-	0.000	0.000	0.000		0.002	-	-	0.000	0.000	0.022	
2.400	0.000	0.000	0.000		0.421	-	-	0.000	0.000	0.000		0.438	-	-	0.000	0.000	0.000		0.001	-	-	0.000	0.000	0.000		0.013	-	-	0.000	0.000	0.024	
2.600	0.000	0.000	0.000		0.224	-	60	0.000	0.000	0.000		0.273	-	30	0.000	0.000	0.000		0.004	-	-	0.000	0.000	0.000		0.048	-	-	0.000	0.000	0.026	
2.800	0.000	0.000	0.000		0.069	-	-	0.000	0.000	0.000		0.149	-	-	0.000	0.000	0.000		0.049	-	-	0.000	0.000	0.000		0.123	-	-	0.000	0.000	0.028	
3.000	0.000	0.000	0.000		0.009	-	70	0.000	0.000	0.000		0.070	-	-	0.000	0.000	0.000		0.188	-	-	0.000	0.000	0.000		0.244	-	-	0.000	0.000	0.030	
3.200	0.000	0.000	0.000		0.004	-	-	0.000	0.000	0.000		0.029	-	-	0.000	0.000	0.000		0.380	-	-	0.000	0.000	0.000		0.403	-	-	0.000	0.000	0.032	
3.400	0.000	0.000	0.000		0.001	-	-	0.000	0.000	0.000		0.010	-	-	0.000	0.000	0.000		0.580	-	-	0.000	0.000	0.000		0.586	-	-	0.000	0.000	0.034	
3.600	0.000	0.000	0.000		0.002	-	-	0.000	0.000	0.000		0.003	-	-	0.000	0.000	0.000		0.780	-	-	0.000	0.000	0.000		0.780	-	-	0.000	0.000	0.036	
3.800	0.000	0.000	0.000		0.002	-	-	0.000	0.000	0.000		0.001	-	-	0.000	0.000	0.000		0.980	-	-	0.000	0.000	0.000		0.980	-	-	0.000	0.000	0.038	
4.000	0.000	0.000	0.000		0.001	-	-	0.000	0.000	0.000		0.001	-	-	0.000	0.000	0.000		1.18	-	-	0.000	0.000	0.000		1.18	-	-	0.000	0.000	0.040	
4.400	0.000	0.000	0.000		0.001	-	-	0.000	0.000	0.000		0.001	-	-	0.000	0.000	0.000		1.58	-	-	0.000	0.000	0.000		1.58	-	-	0.000	0.000	0.044	
Σύνολα:						0	130					0	30	0	0						0	0									0	0
Αριθμός Πράξεων:						0						0		0							0.00										0	0

ΟΠΑΠ (ΚΟ)

(Μέγεθος Συμβολαίου: 100 Χρεόγραφα, Τρόπος Εξάσκησης: Αμερικάνικος, Φυσική Παράδοση)

Τιμή Εξάσκησης	Δικαιώματα Αγοράς														Δικαιώματα Πώλησης																									
	Ιανουάριος 2020						Φεβρουάριος 2020						Λοιποί Μήνες		Ιανουάριος 2020						Φεβρουάριος 2020						Λοιποί Μήνες		Τιμή Εξάσκησης											
	Άνοιγμα	Ανιτ Τιμή	Κατωτ Τιμή	Τελ Τιμή	Τιμή κλεισ.	Όγκος	Άνοιγkές θέσεις	Άνοιγμα	Ανιτ Τιμή	Κατωτ Τιμή	Τελ Τιμή	Τιμή κλεισ.	Όγκος	Άνοιγkές θέσεις	Όγκος	Άνοιγkές θέσεις	Άνοιγμα	Ανιτ Τιμή	Κατωτ Τιμή	Τελ Τιμή	Τιμή κλεισ.	Όγκος	Άνοιγkές θέσεις	Άνοιγμα	Ανιτ Τιμή	Κατωτ Τιμή	Τελ Τιμή	Τιμή κλεισ.		Όγκος	Άνοιγkές θέσεις	Όγκος	Άνοιγkές θέσεις							
6.400						-	-						-	-									-	-								-	-							
6.800						-	-						-	-									-	-							-	-								
7.200						-	-						-	-									-	-							-	-								
7.600	0.000	0.000	0.000		4.46	-	-	0.000	0.000	0.000		4.48	-	-					0.001	-	-		0.000	0.000	0.000		0.001	-	-											
8.000	0.000	0.000	0.000		4.06	-	-	0.000	0.000	0.000		4.08	-	-					0.001	-	-		0.000	0.000	0.000		0.001	-	-											
8.400	0.000	0.000	0.000		3.66	-	-	0.000	0.000	0.000		3.68	-	-					0.001	-	-		0.000	0.000	0.000		0.001	-	-											
8.800	0.000	0.000	0.000		3.26	-	-	0.000	0.000	0.000		3.28	-	-					0.003	-	-		0.000	0.000	0.000		0.003	-	-											
9.200	0.000	0.000	0.000		2.86	-	-	0.000	0.000	0.000		2.88	-	-					0.002	-	-		0.000	0.000	0.000		0.001	-	-											
9.600	0.000	0.000	0.000		2.46	-	-	0.000	0.000	0.000		2.48	-	-					0.001	-	-		0.000	0.000	0.000		0.003	-	-											
10.000	0.000	0.000	0.000		2.06	-	-	0.000	0.000	0.000		2.09	-	-					0.001	-	3		0.000	0.000	0.000		0.010	-	-											
11.000	0.000	0.000	0.000		1.10	-	20	0.000	0.000	0.000		1.18	-	-					0.037	-	200		0.000	0.000	0.000		0.100	-	-											
12.000	0.000	0.000	0.000		0.372	-	16	0.000	0.000	0.000		0.511	-	5					0.309	-	-		0.000	0.000	0.000		0.426	-	-											
13.000	0.000	0.000	0.000		0.066	-	-	0.000	0.000	0.000		0.160	-	-					1.00	-	-		0.000	0.000	0.000		1.08	-	-											
14.000	0.000	0.000	0.000		0.006	-	-	0.000	0.000	0.000		0.036	-	-					1.94	-	-		0.000	0.000	0.000		1.96	-	-											
15.000	0.000	0.000	0.000		0.008	-	-	0.000	0.000	0.000		0.006	-	-					2.94	-	-		0.000	0.000	0.000		2.94	-	-											
16.000	0.000	0.000	0.000		0.001	-	-	0.000	0.000	0.000		0.001	-	-					3.94	-	-		0.000	0.000	0.000		3.94	-	-											
17.000	0.000	0.000	0.000		0.001	-	-	0.000	0.000	0.000		0.001	-	-					4.94	-	-		0.000	0.000	0.000		4.94	-	-											
Σύνολα:						0	36					0	5	0	0					0	203							0	202	0	0									
Αριθμός Πράξεων:						0						0		0						0.00								0		0										

ΠΕΙΡΑΙΩΣ ΤΡΑΠΕΖΑ (ΚΟ)

(Μέγεθος Συμβολαίου: 100 Χρεόγραφα, Τρόπος Εξάσκησης: Αμερικάνικος, Φυσική Παράδοση)

Τιμή Εξάσκησης	Δικαιώματα Αγοράς														Δικαιώματα Πώλησης																		
	Ιανουάριος 2020						Φεβρουάριος 2020						Λοιποί Μήνες		Ιανουάριος 2020						Φεβρουάριος 2020						Λοιποί Μήνες		Τιμή Εξάσκησης				
	Άνοιγμα	Ανιτ Τιμή	Κατω Τιμή	Τελ Τιμή	Τιμή κλεισ.	Όγκος	Άνοιγμα	Ανιτ Τιμή	Κατω Τιμή	Τελ Τιμή	Τιμή κλεισ.	Όγκος	Άνοιγτες θέσεις	Όγκος	Άνοιγτες θέσεις	Άνοιγμα	Ανιτ Τιμή	Κατω Τιμή	Τελ Τιμή	Τιμή κλεισ.	Όγκος	Άνοιγτες θέσεις	Άνοιγμα	Ανιτ Τιμή	Κατω Τιμή	Τελ Τιμή	Τιμή κλεισ.	Όγκος		Άνοιγτες θέσεις	Όγκος	Άνοιγτες θέσεις	
0.850						-						-										-											
0.900						-						-											-										0.009
0.950						-						-											-										0.010
1.000						-						-											-										0.010
1.100						-						-											-										0.011
1.200						-						-											-										0.012
1.300						-						-											-										0.013
1.400						-						-											-										0.014
1.500						-						-											-										0.015
1.600						-						-											-										0.016
1.700						-						-											-										0.017
1.800						-						-											-										0.018
1.900	0.000	0.000	0.000		1.40	-			0.000	0.000	0.000		1.40	-			0.000	0.000	0.000		0.003	-			0.000	0.000	0.000		0.001	-			0.019
2.000	0.000	0.000	0.000		1.30	-			0.000	0.000	0.000		1.30	-			0.000	0.000	0.000		0.001	-			0.000	0.000	0.000		0.001	-			0.020
2.200	0.000	0.000	0.000		1.10	-			0.000	0.000	0.000		1.10	-			0.000	0.000	0.000		0.001	-			0.000	0.000	0.000		0.001	-			0.022
2.400	0.000	0.000	0.000		0.901	-			0.000	0.000	0.000		0.906	-			0.000	0.000	0.000		0.001	-			0.000	0.000	0.000		0.002	-			0.024
2.600	0.000	0.000	0.000		0.701	-			0.000	0.000	0.000		0.709	-			0.000	0.000	0.000		0.001	-			0.000	0.000	0.000		0.003	-			0.026
2.800	0.000	0.000	0.000		0.501	-	70		0.000	0.000	0.000		0.520	-			0.000	0.000	0.000		0.001	-			0.000	0.000	0.000		0.014	-			0.028
3.000	0.000	0.000	0.000		0.302	-			0.000	0.000	0.000		0.352	-	9		0.000	0.000	0.000		0.001	-	50		0.000	0.000	0.000		0.046	-			0.030
3.200	0.000	0.000	0.000		0.125	-			0.000	0.000	0.000		0.216	-			0.000	0.000	0.000		0.025	-			0.000	0.000	0.000		0.109	-			0.032
3.400	0.000	0.000	0.000		0.027	-			0.000	0.000	0.000		0.119	-			0.000	0.000	0.000		0.126	-			0.000	0.000	0.000		0.213	-			0.034
3.600	0.000	0.000	0.000		0.002	-			0.000	0.000	0.000		0.060	-			0.000	0.000	0.000		0.302	-			0.000	0.000	0.000		0.353	-			0.036
3.800	0.000	0.000	0.000		0.001	-			0.000	0.000	0.000		0.026	-			0.000	0.000	0.000		0.500	-			0.000	0.000	0.000		0.521	-			0.038
4.000	0.000	0.000	0.000		0.001	-			0.000	0.000	0.000		0.011	-			0.000	0.000	0.000		0.700	-			0.000	0.000	0.000		0.706	-			0.040
4.400	0.000	0.000	0.000		0.001	-			0.000	0.000	0.000		0.001	-			0.000	0.000	0.000		1.10	-			0.000	0.000	0.000		1.10	-			0.044
4.800						-			0.000	0.000	0.000		0.001	-								-			0.000	0.000	0.000		1.50	-			0.048
Σύνολα:						0	70					0	9	0	0						0	50							0	0	0	0	
Αριθμός Πράξεων:						0						0		0							0.00							0		0			

Προϊόν Δανεισμού	Υποκείμενος Τίτλος	Πολυμερείς Συναλλαγές[1]					Διμερείς Συναλλαγές[2]		Δανεισμός Τίτλων μέσω ΟΤC[3]
		Ανοιχτές θέσεις[5]	Προσφερόμενη ποσότητα	Μ.Σ.Τ[4]	Όγκος συναλλαγών	Μ.Σ.Τ[4]	Όγκος συναλλαγών	Μ.Σ.Τ[4]	Όγκος συναλλαγών
ALPHABOR	ALPHA BANK (ΚΟ)	3,000	---	---	---	---	---	42,901,785	
TATTBOR	ATTICA BANK A.T.E. (ΚΟ)	---	---	---	---	---	5,000	370	
CENERBOR	CENERGY HOLDINGS (ΚΑ)	999	---	---	---	---	0.01%	---	
EEEBOR	COCA-COLA HBC AG (ΚΟ)	---	---	---	---	---	---	70,546	
FFGRPBOR	FOLLIFOLLIE (ΚΟ)	---	---	---	---	---	---	1,120,847	
FOYRKBOR	FOURLIS ΣΥΜΜΕΤΟΧΩΝ (ΚΟ)	1,110	---	---	208	3.03%	---	4,650	
INTRKBOR	INTRACOM HOLDINGS (ΚΟ)	---	---	---	---	---	---	---	
BELABOR	JUMBO (ΚΟ)	---	---	---	---	---	---	78,098	
LAMDABOR	LAMDA DEVELOPMENT(ΚΟ)	---	---	---	---	---	---	5,410	
MIGBOR	MARFIN INVESTMENT GROUP (ΚΟ)	---	---	---	---	---	---	1,659,474	
QUALBOR	QUALITY & RELIABILITY (ΚΟ)	---	---	---	---	---	---	---	
TITCBOR	TITAN CEMENT (ΚΑ)	---	---	---	---	---	---	7,110	
VIOBOR	VIOHALCO SA/NV (ΚΑ)	---	---	---	---	---	---	---	
ADMIEBOR	ΑΔΜΗΕ ΣΥΜΜΕΤΟΧΩΝ Α.Ε. (ΚΟ)	---	---	---	---	---	---	70,644	
AEGNBOR	ΑΕΡΟΠΟΡΙΑ ΑΙΓΑΙΟΥ (ΚΟ)	---	---	---	---	---	---	6,211	
ALMYBOR	ΑΛΟΥΜΥΛ (ΚΟ)	---	---	---	---	---	---	---	
GEKTERNABOR	ΓΕΚ ΤΕΡΝΑ (ΚΟ)	9,000	---	---	---	---	---	24,493	
PPCBOR	ΔΕΗ (ΚΟ)	5,000	---	---	---	---	400,000	6,132,753	
ETEBOB	ΕΘΝΙΚΗ ΤΡΑΠΕΖΑ (ΚΟ)	5,000	---	---	---	---	---	20,718,916	
ELLAKTORBOR	ΕΛΛΑΚΤΩΡ (ΚΟ)	---	---	---	---	---	---	276,898	
EXAEBOR	ΕΛΛΗΝ. ΧΡΗΜΑΤΙΣΤΗΡΙΑ-Χ.Α. (ΚΟ)	---	---	---	---	---	---	123,778	
ELPEBOR	ΕΛΛΗΝΙΚΑ ΠΕΤΡΕΛΑΙΑ (ΚΟ)	---	---	---	---	---	---	51,983	
EYDARBOR	ΕΥΔΑΠ (ΚΟ)	---	---	---	---	---	---	242,781	
INLOTBOR	ΙΝΤΡΑΛΟΤ (ΚΟ)	---	---	---	---	---	---	485,512	
MOHBOR	ΜΟΤΟΡ ΟΙΛ (ΚΟ)	---	---	---	---	---	---	10,420	
MYTILBOR	ΜΥΤΙΛΗΝΑΙΟΣ (ΚΟ)	20,640	---	---	---	---	---	25,742	
PRABOR	ΟΛΠ (ΚΟ)	---	---	---	---	---	---	2,901	
OPARBOR	ΟΠΑΠ (ΚΟ)	3,000	---	---	---	---	---	1,613,606	
HTOBOR	ΟΤΕ (ΚΟ)	1,250	---	---	---	---	---	531,397	
TREIRBOR	ΠΕΙΡΑΙΩΣ ΤΡΑΠΕΖΑ (ΚΟ)	5,000	---	---	---	---	1,602,000	21,139,530	
PLAISBOR	ΠΛΑΙΣΙΟ COMPUTERS (ΚΟ)	---	---	---	---	---	---	1,000	

Σημειώσεις Προϊόντων Δανεισμού

[1] - Πολυμερείς Συμβάσεις Δανειοδοσίας των μεθόδων 8-1, 8-2 και 8-3-3 (σύμφ. Με Αποφ.17 ΔΣ του Χρηματιστηρίου).

[2] - Διμερείς Συμβάσεις Δανειοδοσίας των μεθόδων 8-3-1 και 8-3-2 (σύμφ. Με Αποφ. 20 ΔΣ του Χρηματιστηρίου).

[3] - Τα στοιχεία Συναλλαγές Δανεισμού Τίτλων μέσω ΟΤC δηλώνονται από τους χειριστές ΣΑΤ και αφορούν τις ποσότητες που έχουν καταγραφεί στο ΣΑΤ έως και τη προηγούμενη εργάσιμη ημέρα.

[4] - Μ.Σ.Τ.: - Μέση Σταθμισμένη Τιμή (ως προς τα τεμάχια)

[5] - Τα στοιχεία αφορούν σε ανοιχτές θέσεις πριν την έναρξη της συνεδρίασης

Προϊόν Δανεισμού	Υποκείμενος Τίτλος	Πολυμερείς Συναλλαγές[1]					Διμερείς Συναλλαγές[2]		Δανεισμός Τίτλων μέσω ΟΤC[3]
		Ανοικτές θέσεις[5]	Προσφερόμενη ποσότητα	Μ.Σ.Τ[4]	Όγκος συναλλαγών	Μ.Σ.Τ[4]	Όγκος συναλλαγών	Μ.Σ.Τ[4]	Όγκος συναλλαγών
SARBOR	ΣΑΡΑΝΤΗΣ ΓΡ. (ΚΟ)	513	---	---	---	---	---	---	612
TENERGYBOR	ΤΕΡΝΑ ΕΝΕΡΓΕΙΑΚΗ (ΚΟ)	---	---	---	---	---	---	---	12,892
EUROBBOR	ΤΡΑΠΕΖΑ EUROBANK ERGASIAS (ΚΟ)	---	---	---	11,500	3.13%	---	---	66,194,217

Σημειώσεις Προϊόντων Δανεισμού

[1] - Πολυμερείς Συμβάσεις Δανειοδοσίας των μεθόδων 8-1, 8-2 και 8-3-3 (σύμφ. Με Αποφ.17 ΔΣ του Χρηματιστηρίου).

[2] - Διμερείς Συμβάσεις Δανειοδοσίας των μεθόδων 8-3-1 και 8-3-2 (σύμφ. Με Αποφ. 20 ΔΣ του Χρηματιστηρίου).

[3] - Τα στοιχεία Συναλλαγές Δανεισμού Τίτλων μέσω ΟΤC δηλώνονται από τους χειριστές ΣΑΤ και αφορούν τις ποσότητες που έχουν καταγραφεί στο ΣΑΤ έως και τη προηγούμενη εργάσιμη ημέρα.

[4] - Μ.Σ.Τ.: - Μέση Σταθμισμένη Τιμή (ως προς τα τεμάχια)

[5] - Τα στοιχεία αφορούν σε ανοικτές θέσεις πριν την έναρξη της συνεδρίασης

Κωδικό και ονομασίες Κλάδων Οικονομικής Δραστηριότητας του Χρηματιστηρίου Αθηνών

12003 - Διαπραγματεύσιμα Αμοιβαία Κεφάλαια	10101010 Υπηρεσίες Ηλεκτρονικών Υπολογιστών
10101015 Λογισμικό	10102030 Υλικό Υπολογιστών
15101010 Εξοπλισμός Τηλεπικοινωνιών	15102015 Υπηρεσίες Τηλεπικοινωνιών
20101010 Υγειονομικές Μονάδες	20101025 Υπηρεσίες Υγείας
20102010 Ιατρικός Εξοπλισμός	20103015 Φαρμακευτικά Προϊόντα
30101010 Τράπεζες	30202000 Διαφοροποιημένες Χρηματοοικονομικές Υπηρεσίες
30202010 Διαχείριση Κεφαλαίων & Θεματοφύλακες	30202015 Επενδυτικές Υπηρεσίες
30302010 Γενικές Ασφάλειες	30302015 Μεσίτες Ασφαλίσεων
35101010 Συμμετοχές & Ανάπτυξη Ακίνητης Περιουσίας	35101015 Υπηρεσίες Ακίνητης Περιουσίας
35102000 Διαφοροποιημένες Α.Ε.Ε.Α.Π.	35102030 Α.Ε.Ε.Α.Π. Επαγγελματικών Χώρων
40201040 Υπηρεσίες Ενοικίασης και Χρηματοδοτικής Μίσθωσης	40202010 Κατασκευή Κατοικιών
40202015 Έπιπλα	40202020 Οικιακές Συσκευές
40203040 Ηλεκτρονική Ψυχαγωγία	40203045 Παιχνίδια
40204020 Ρούχα και Αξεσουάρ	40301010 Ψυχαγωγία
40301030 Εκδόσεις	40301035 Ραδιοτηλεοπτικοί Φορείς
40401010 Διαφοροποιημένοι Έμποροι	40401020 Εμπόριο Ενδυμάτων
40401025 Εμπόριο Προϊόντων Οικιακής Βελτίωσης	40401030 Εξειδικευμένο Λιανικό Εμπόριο
40501010 Αεροπορικές Εταιρείες	40501015 Ταξίδια & Τουρισμός
40501020 Τυχερά Παιχνίδια	40501025 Ξενοδοχεία & Πανσιόν
45101015 Απόσταξη & Οινοπαραγωγή	45101020 Αναψυκτικά
45102010 Γεωργεία, Αλιεία, Εκτροφή και Φυτείες	45102020 Τρόφιμα
45103010 Καπνός	45201010 Λιανικό & Χονδρικό Εμπόριο Τροφίμων
45201020 Είδη Προσωπικής Φροντίδας	50101010 Κατασκευές
50101030 Τσιμέντα	50101035 Άλλα Οικοδομικά Υλικά
50202010 Ηλεκτρικά Εξαρτήματα	50203000 Διαφοροποιημένες Βιομηχανίες
50203015 Πλαστικά	50203030 Υλικά Συσκευασίας
50204000 Μηχανήματα Βιομηχανικού Εξοπλισμού	50204020 Μηχανήματα Κατασκευών
50205010 Προμηθευτές Βιομηχανίας	50205020 Υποστηρικτικές Υπηρεσίες προς Επιχειρήσεις
50205030 Υπηρεσίες Μαζικής Εκτύπωσης	50206015 Εμπορικά Οχήματα & Ανταλλακτικά
50206030 Θαλάσσιες Μεταφορές	50206060 Υπηρεσίες Μεταφορών
55101000 Διαφοροποιημένα Υλικά	55101020 Κλωστοϋφαντουργικά Προϊόντα
55102000 Ορυχεία	55102010 Σίδηρος & Χάλυβας
55102015 Μεταλλουργία	55102035 Αλουμίνιο
60101000 Καθετοποιημένες Εταιρ. Πετρελαίου & Φυσικού Αερίου	60101020 Διυλιστήρια & Εμπορία Πετρελαιοειδών
65101010 Εναλλακτική Ηλεκτρική Ενέργεια	65101015 Συμβατική Ηλεκτρική Ενέργεια
65102030 Ύδρευση	



ATHEX
Athens Stock Exchange

Λεωφ. Αθηνών 110 104 42 Αθήνα
110, Athinon Ave. GR 104 42 Athens
tel. (+30)210-33.66.800, fax (+30)210-33.66.101
www.athexgroup.gr