

20

Ημερήσιο Δελτίο
Συναλλακτικής Δραστηριότητας

Daily Official List
of Trading Activity

Τρίτη, 7 Ιανουαρίου, 2020

Έτος: 141 Αύξων Αριθμός Συνεδρίασης: 3



ATHEXGROUP
Athens Exchange Group

Αποποίηση Ευθύνης:

Η εταιρεία Ελληνικά Χρηματιστήρια-Χρηματιστήριο Αθηνών Ανώνυμη Εταιρεία Συμμετοχών καταβάλλει κάθε δυνατή προσπάθεια ώστε να διασφαλίσει ότι οι πληροφορίες και τα λοιπά στοιχεία που εμφανίζονται στο Ημερήσιο Δελτίο Τιμών (Η.Δ.Τ.) είναι ορθά και πλήρη αλλά δεν έχει καμία ευθύνη για ενδεχόμενο λάθος ή παράλειψη στοιχείων και / ή ευθύνη σχετικά με την ακρίβεια, αξιοπιστία, επικαιροποίηση και πληρότητα των παραπάνω πληροφοριών και στοιχείων ή ευθύνη προερχόμενη άμεσα ή έμμεσα από την χρήση των παραπάνω πληροφοριών.

Η Εταιρία δεν έχει καμία ευθύνη για την ακρίβεια των στοιχείων που περιλαμβάνονται στις ανακοινώσεις των εισηγμένων εταιρειών. Πιθανές προσβολές δικαιωμάτων τρίτων από το περιεχόμενο των ανακοινώσεων συνιστούν αποκλειστική ευθύνη του αποστολέα των ανακοινώσεων.

Όλα τα αναγραφόμενα στο Η.Δ.Τ. στοιχεία παρέχονται μόνο για τους σκοπούς της πληροφόρησης και δεν συνιστούν παροχή επενδυτικών συμβουλών ή πρόσκληση για επένδυση σε κινητές αξίες που διαπραγματεύονται στο Χρηματιστήριο Αθηνών.

Αναγνωρίζεται και συμφωνείται ότι όλα τα δικαιώματα επί των πληροφοριών που εμφανίζονται στο Η.Δ.Τ. θα αποτελούν κυριότητα της εταιρίας και οποιοδήποτε άλλο δικαίωμα συμπεριλαμβανομένου του δικαιώματος πνευματικής ιδιοκτησίας, σήματος κλπ. ανήκουν στο Χρηματιστήριο Αθηνών.

Τα ανωτέρω στοιχεία αποτελούν ιδιοκτησία της Εταιρίας και προστατεύονται σύμφωνα με τις διατάξεις περί πνευματικής ιδιοκτησίας. Απαγορεύεται α) η με οποιοδήποτε τρόπο ή μέσο αναπαραγωγή, αναδημοσίευση, τροποποίηση, αντιγραφή, πώληση, μετάδοση ή διανομή του συνόλου ή μέρους τους, χωρίς αναφορά στην πηγή και β) η εμπορική εκμετάλλευση των στοιχείων από τρίτους.

Η Εταιρία δεν φέρει καμία ευθύνη προερχόμενη άμεσα ή έμμεσα από χρήση ή τυχόν αλλοίωση των ανωτέρω στοιχείων όταν αυτά χρησιμοποιούνται από

Ελληνικά Χρηματιστήρια - Χρηματιστήριο Αθηνών Α.Ε. Συμμετοχών

Λεωφόρος Αθηνών 110, 10442 Αθήνα, Τηλ: (210) 33.66.800, Fax: (210) 32.13.938

www.athexgroup.gr

Χρηματιστηριακό Κέντρο Θεσσαλονίκης

Κατούνη 16-18, Θεσ/νίκη 546 25, Τηλ: (2310) 567.667, Fax: (2310) 530.455

Συνεργητικό Κεφάλαιο Εξασφάλισης Επενδυτικών Υπηρεσιών

Φειδίου 14-16, Αθήνα 106 78, Τηλ: (210) 33.04.682, Fax: (210) 33.04.155

Επιτροπή Κεφαλαιαγοράς

Κολοκοτρώνη 1 & Σταδίου 1, Αθήνα 105 62, Τηλ: (210) 33.77.100, Fax: (210) 33.77.173

Πίνακας Περιεχομένων

Ενότητα 1: Στατιστικά Στοιχεία Χρεογράφων, Παραγώγων και Δανεισμού

- Οι Αγορές Χρεογράφων Παραγώγων Δανεισμού
- Χρηματιστηριακοί Δείκτες
- Αναλυτικά Στοιχεία Συναλλαγών Αγοράς Χρεογράφων
- Στοιχεία Συναλλαγών Κλάδων Χρηματιστηρίου Αθηνών & Χρηματοοικονομικών Προϊόντων (Δ.Α.Κ.)
- Οι 10 Μετοχές με τη μεγαλύτερη Άνοδο & Πτώση
- Αναλυτικά Στοιχεία Συναλλαγών Αγοράς Παραγώγων

Ενότητα 2: Αναλυτικά Στοιχεία Συναλλαγών Χρεογράφων

- Αναλυτικά Στοιχεία Συναλλαγών Χρεογράφων
- Σημειώσεις Χρεογράφων

Ενότητα 3: Στοιχεία Συναλλαγών Χρεογράφων

- Στοιχεία Συναλλαγών Πακέτων
- Στοιχεία Συναλλαγών Δικαιωμάτων

- Στοιχεία Δανεισμού Τίτλων
- Στοιχεία Συναλλαγών Εκποιήσεων
- Στοιχεία Συναλλαγών Εκποιήσεων Ενσώματων Ονομαστικών Μετοχών
- Στοιχεία Ενεργητικού Διαπραγματεύσιμων Αμοιβαίων Κεφαλαίων (Δ.Α.Κ.)
- Χαρακτηριστικά Διαπραγματεύσιμων Αμοιβαίων Κεφαλαίων (Δ.Α.Κ.)

Ενότητα 4: Ανακοινώσεις

Ενότητα 5: Ομόλογα Διαπραγματεύσιμα στην Αγορά Αξιών Σταθερού Εισοδήματος

- Ομολογιακά Δάνεια Επιχειρήσεων – Οργανωμένη Αγορά (Μετατρέψιμα)
- Ομολογιακά Δάνεια Επιχειρήσεων – Οργανωμένη Αγορά (Μη Μετατρέψιμα)
- Ομόλογα Ελληνικού Δημοσίου
- Έντοκα Γραμμάτια & Zero Coupon Ομόλογα Ελληνικού Δημοσίου
- Ομόλογα Ελληνικού Δημοσίου Διαπραγματεύσιμα με τη Μέθοδο Εκφώνησης - Αντιφώνησης
- Ομόλογα Κρατικών Τραπεζών

Ενότητα 6: Πρόσθετα Στοιχεία Ενημέρωσης

- Πίνακας Μελών Χρηματιστηρίου Αθηνών και Μελών ΕΤ.ΕΚ.
- Πίνακας Μετοχών Υπό Ειδική Διαπραγμάτευση
- Γνωστοποιήσεις Συναλλαγών - Κατάλογος Υπόχρεων Προσώπων

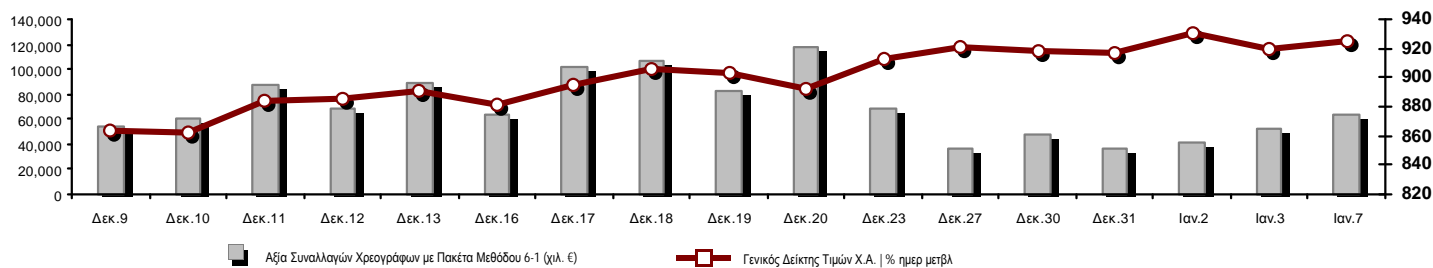
Ενότητα 7: Αναλυτικά Στοιχεία Συναλλαγών Αγοράς Παραγώγων

- Συμβόλαια Μελλοντικής Εκπλήρωσης σε Δείκτες
- Συμβόλαια Μελλοντικής Εκπλήρωσης σε Μετοχές
- Δικαιώματα Προαίρεσης σε Δείκτες
- Δικαιώματα Προαίρεσης σε Μετοχές
- Στοιχεία Συναλλαγών Προϊόντων Δανεισμού

Παράρτημα Α: Κωδικοί και ονομασίες Κλάδων Οικονομικής Δραστηριότητας του Χρηματιστηρίου Αθηνών

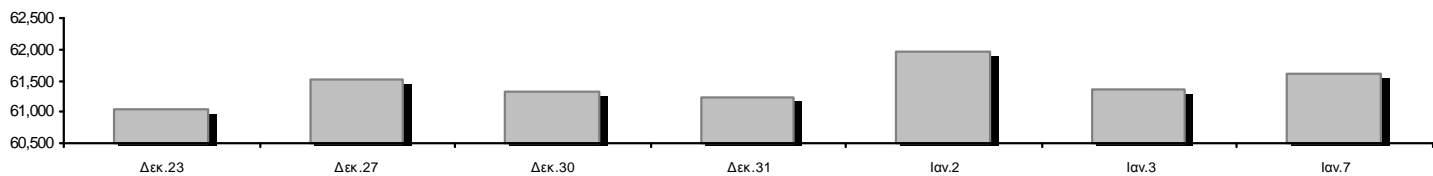
Οι Αγορές Χρεογράφων Παραγώγων Δανεισμού

Γενικός Δείκτης Τιμών και Αξία Συναλλαγών Μετοχών και Παραγώγων

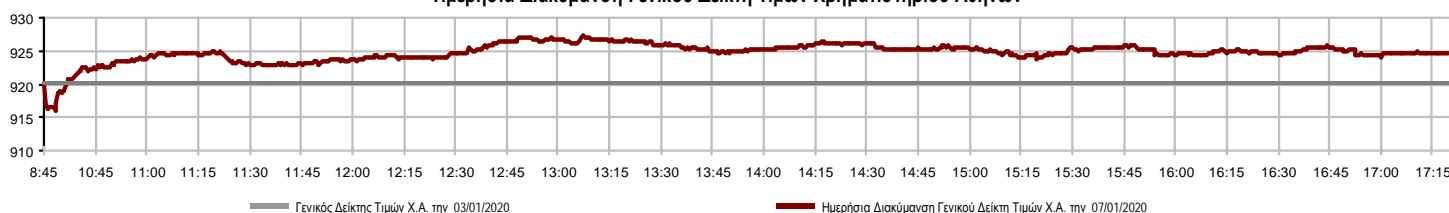


| | | | | |
|--|-----------|---------|--|----------------|
| Κεφαλαιοποίηση Χ.Α. (εκατ €) **: | 61,617.76 | | Συνολικές Ανοικτές Θέσεις σε Παράγωγα | 357,876 |
| Ημερήσια μεταβολή: εκατ. € % | 246.54 | 0.40% | Ανοικτές θέσεις σε ΣΜΕ επί Δεικτών % ημερ μετβλ | 10,854 -1.11% |
| Μέση ετήσια Κεφ/ποίηση: εκατ. € % Μετβλ. Μέση προηγ. έτος | 61,652.23 | 12.68% | Ανοικτές θέσεις σε ΣΜΕ επί μετοχών % ημερ μετβλ | 344,160 -0.24% |
| Γενικός Δείκτης Τιμών Χ.Α. % ημερ μετβλ | 924.69 | 0.50% | Ανοικτές θέσεις σε Δικαιώματα επί Δεικτών % ημερ μετβλ | 1,924 4.34% |
| Κεφαλαιοποίηση Γενικού Δείκτη (εκατ. €) | 56,323.91 | | Ανοικτές θέσεις σε Δικαιώματα επί μετοχών % ημερ μετβλ | 938 0.54% |
| Ημερήσια μεταβολή (εκατ. €) | 225.84 | | | |
| Αξία Συναλλαγών Χρεογράφων με Πακέτα Μεθόδου 6-1 (χιλ. €) | 63,377.29 | | Πλήθος Συμβολαίων Παραγώγων: | 14,634 |
| Ημερήσια μεταβολή: % | 10,996.15 | 20.99% | Ημερήσια μεταβολή: τμχ % | -2,629 -15.23% |
| Μέση Αξία Συν/γών ΥτD: χιλ. € % Μετβλ Μέση προηγ. έτος | 52,506.92 | -20.66% | Μέσος Όγκος Συμβ. ΥτD: % Μετβλ Μέσο προηγ. Έτος | 15,841 -62.19% |
| Αξία Συναλλαγών Πακέτων Μεθόδου 6-1 (χιλ. €) | 8,502.34 | | Πλήθος Πράξεων Παραγώγων: | 1,599 |
| Αξία Συναλλαγών Πακέτων Μεθόδου 6-2 & 6-3 (χιλ. €) | 0.00 | | Ημερήσια μεταβολή: πλήθος % | -508 -24.11% |
| Αξία Συναλλαγών Ομολόγων (χιλ.€) | 636.68 | | Μέσο Πλήθος Πράξεων ΥτD: % Μετβλ Μέσο προηγ. Έτος | 1,851 -35.03% |
| Όγκος Συναλλαγών Χρεογράφων με Πακέτα Μεθόδου 6-1 (χιλ. Τμχ) | 25,079.70 | | Συνολικές Ανοικτές Θέσεις σε Δανεισμό | 153,768 |
| Ημερήσια μεταβολή: χιλ. τμχ % | 2,568.46 | 11.41% | Ημερήσια μεταβολή: τμχ % | -7,891 -4.88% |
| Μέσος Όγκος Συν/γών ΥτD: % Μετβλ Μέσο προηγ. Έτος | 21,961.31 | -31.44% | Πλήθος Συναλλαγών Δανεισμού (Πολυμερής/Διμερής) | 500 |
| Όγκος Συναλλαγών Πακέτων Μεθόδου 6-1 (χιλ. Τεμάχια) | 1,953.03 | | Ημερήσια μεταβολή: τμχ % | -34,500 |
| Όγκος Συναλλαγών Πακέτων Μεθόδου 6-2 & 6-3 (χιλ. Τεμάχια) | 0.00 | | Πλήθος Πολυμερών Συναλλαγών | 0 |
| Όγκος Συναλλαγών Ομολόγων | 632,000 | | Πλήθος Διμερών Συναλλαγών | 500 |
| Πλήθος Πράξεων Χρεογράφων με Πακέτα Μεθόδου 6-1 | 27,778 | | Πλήθος Πράξεων Δανεισμού: | 1 |
| Ημερήσια μεταβολή: πλήθος % | 1,560 | 5.95% | Ημερήσια μεταβολή: % | 0 |
| Μέσο Πλήθος Πράξεων ΥτD: % Μετβλ Μέσο προηγ. Έτος | 26,253 | -3.99% | Πλήθος Πράξεων Πολυμερών Συναλλαγών | 0 |
| Πλήθος πακέτων Μεθόδου 6-1 | 9 | | Πλήθος Πράξεων Διμερών Συναλλαγών | 1 |
| Πλήθος πακέτων Μεθόδου 6-2 & 6-3 | 0 | | | |
| Πλήθος συναλλαγών Ομολόγων | 58 | | | |

Κεφαλαιοποίηση Χ.Α. (εκατ €) **



Ημερήσια Διακύμανση Γενικού Δείκτη Τιμών Χρηματιστηρίου Αθηνών



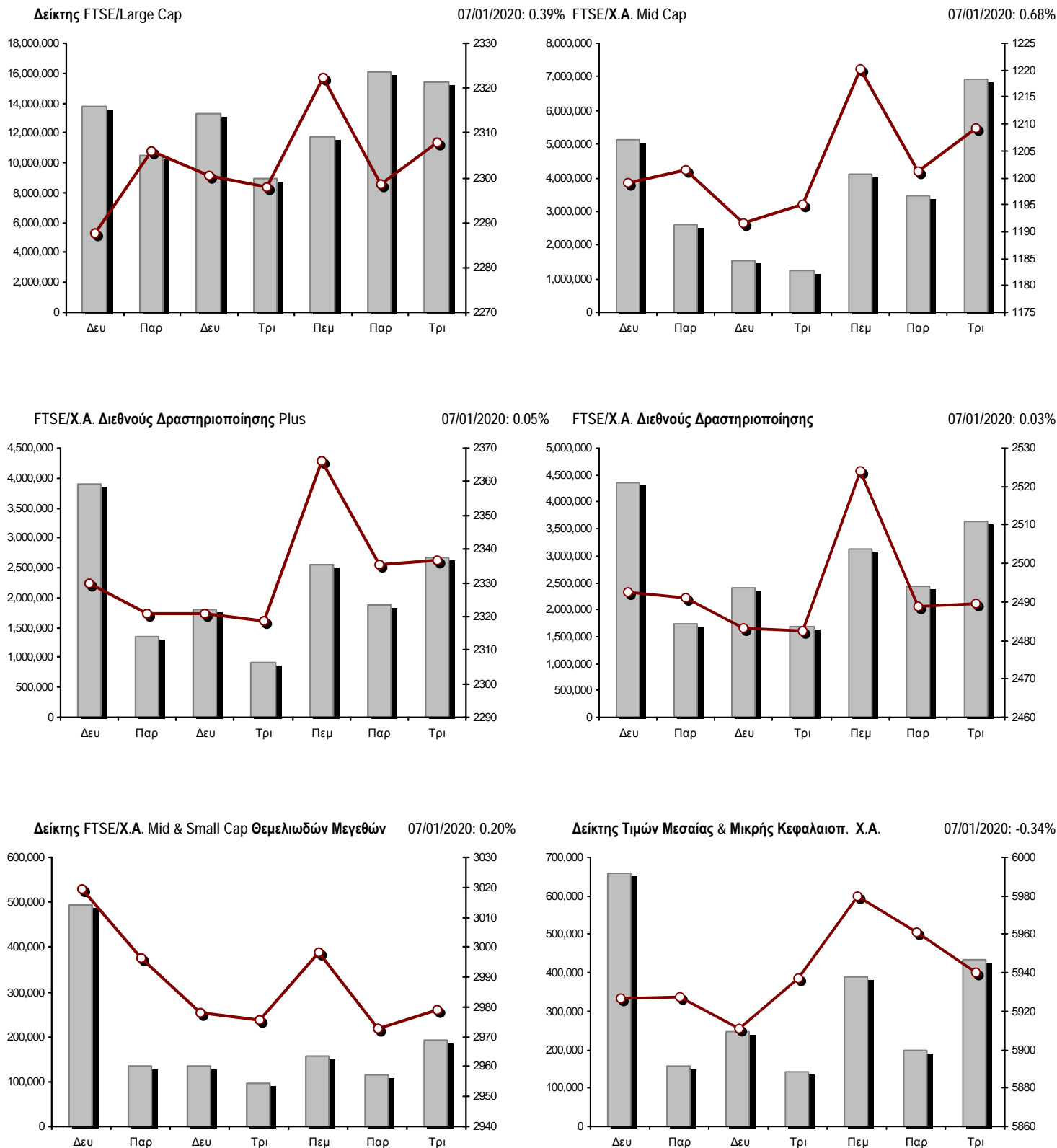
Χρηματιστηριακοί Δείκτες

| Όνομασία Δείκτη | 07/01/2020 | 03/01/2020 | Δ μον. | Δ % | Κατώτερη | Ανώτερη | Κατ.έτους | Ανωτ.έτους | Ετησ. μεταβ. |
|--|-------------|------------|--------|--------|-----------|-----------|-----------|------------|--------------|
| Γενικός Δείκτης Τιμών Χ.Α. | 924.69 # | 920.09 | 4.60 | 0.50% | 916.04 | 927.21 | 909.60 | 930.76 | 0.87% # |
| FTSE/X.A. Large Cap | 2,307.72 # | 2,298.65 | 9.07 | 0.39% | 2,289.91 | 2,318.26 | 2,273.45 | 2,322.16 | 0.42% # |
| FTSE/X.A. Mid Cap | 1,209.31 # | 1,201.17 | 8.14 | 0.68% | 1,201.17 | 1,214.73 | 1,192.80 | 1,222.67 | 1.18% # |
| FTSE/X.A.-Χ.Α.Κ. Τραπεζικός Δείκτης | 657.27 # | 656.49 | 0.78 | 0.12% | 652.02 | 664.16 | 643.26 | 673.55 | -1.89% ☒ |
| FTSE/X.A. Διεθνούς Δραστηριοποίησης Plus | 2,336.79 # | 2,335.56 | 1.23 | 0.05% | 2,325.78 | 2,350.28 | 2,312.66 | 2,366.52 | 0.78% # |
| FTSE/X.A. Διεθνούς Δραστηριοποίησης | 2,489.65 # | 2,488.89 | 0.76 | 0.03% | 2,480.51 | 2,502.53 | 2,468.26 | 2,524.23 | 0.29% # |
| FTSE/X.A. Mid & Small Cap Θεμελιωδών Μεγεθών | 2,978.75 # | 2,972.83 | 5.92 | 0.20% | 2,967.95 | 2,994.25 | 2,960.27 | 2,999.90 | 0.10% # |
| Δείκτης Τιμών Μεσαίας & Μικρής Κεφαλαιοπ. Χ.Α. | 5,940.31 ☒ | 5,960.84 | -20.53 | -0.34% | 5,892.34 | 5,984.38 | 5,892.34 | 5,984.38 | 0.06% # |
| FTSE/X.A. Δείκτης Αγοράς | 571.33 # | 569.06 | 2.27 | 0.40% | 567.03 | 573.88 | 562.90 | 574.99 | 0.44% # |
| Δείκτης Συνολικής Απόδοσης Γενικού Δείκτη Χ.Α. | 1,509.93 # | 1,501.09 | 8.84 | 0.59% | 1,495.81 | 1,514.06 | 1,483.97 | 1,518.48 | 0.96% # |
| FTSE/X.A. Large Cap Συνολικής Απόδοσης | 3,429.55 # | 3,416.07 | 13.48 | 0.39% | | | 3,416.07 | 3,449.19 | 0.48% # |
| FTSE/X.A. Large Cap Net Συνολικής Απόδοσης | 1,048.09 # | 1,043.44 | 4.65 | 0.45% | 1,040.00 | 1,052.88 | 1,032.00 | 1,054.12 | 0.47% # |
| FTSE/X.A. Mid Cap Συνολικής Απόδοσης | 1,474.14 # | 1,464.21 | 9.93 | 0.68% | | | 1,464.21 | 1,487.46 | 1.18% # |
| FTSE/X.A.-Χ.Α.Κ. Τραπεζικός Δείκτης Συνολ. Απόδ. | 575.60 # | 574.92 | 0.68 | 0.12% | | | 574.92 | 587.26 | -1.89% ☒ |
| Ελληνικός Δείκτης Mid & Small Cap | 1,271.40 # | 1,266.18 | 5.22 | 0.41% | 1,261.33 | 1,274.61 | 1,253.15 | 1,282.01 | 1.43% # |
| FTSE/X.A. Τράπεζες | 868.41 # | 867.39 | 1.02 | 0.12% | 861.47 | 877.52 | 849.90 | 889.92 | -1.89% ☒ |
| FTSE/X.A. Ασφάλειες | 2,025.02 ☒ | 2,032.99 | -7.97 | -0.39% | 1,993.13 | 2,040.96 | 1,993.13 | 2,088.80 | 0.00% - |
| FTSE/X.A. Χρηματοοικονομικές Υπηρεσίες | 1,036.57 # | 1,016.20 | 20.37 | 2.00% | 1,008.20 | 1,045.59 | 991.69 | 1,045.59 | 3.98% # |
| FTSE/X.A. Βιομηχανικά Προϊόντα & Υπηρεσίες | 2,607.74 # | 2,586.48 | 21.26 | 0.82% | 2,575.85 | 2,615.72 | 2,552.58 | 2,625.07 | 1.80% # |
| FTSE/X.A. Εμπόριο | 68.78 ☒ | 69.29 | -0.51 | -0.74% | 67.57 | 70.05 | 67.57 | 70.55 | -1.23% ☒ |
| FTSE/X.A. Ακίνητης Περιουσίας | 5,793.83 # | 5,703.12 | 90.71 | 1.59% | 5,625.11 | 5,793.83 | 5,438.28 | 5,793.83 | 6.02% # |
| FTSE/X.A. Προσωπικά & Οικιακά Προϊόντα | 9,740.90 ☒ | 9,832.13 | -91.23 | -0.93% | 9,740.90 | 9,892.57 | 9,695.37 | 9,962.79 | -0.71% ☒ |
| FTSE/X.A. Τρόφιμα & Ποτά | 11,450.99 # | 11,368.47 | 82.52 | 0.73% | 11,368.47 | 11,567.82 | 11,264.09 | 11,567.82 | 1.66% # |
| FTSE/X.A. Πρώτες Ύλες | 6,910.35 # | 6,627.73 | 282.62 | 4.26% | 6,577.99 | 6,910.74 | 6,356.49 | 6,910.74 | 7.00% # |
| FTSE/X.A. Κατασκευές & Υλικά | 3,180.51 # | 3,155.08 | 25.43 | 0.81% | 3,112.00 | 3,180.51 | 3,054.65 | 3,180.51 | 3.16% # |
| FTSE/X.A. Πετρέλαιο & Αέριο | 5,015.37 ☒ | 5,074.30 | -58.93 | -1.16% | 5,001.68 | 5,074.30 | 4,997.06 | 5,154.35 | -0.66% ☒ |
| FTSE/X.A. Χημικά | 8,912.10 - | 8,912.10 | 0.00 | 0.00% | 8,833.32 | 8,951.03 | 8,803.69 | 9,004.76 | 0.53% # |
| FTSE/X.A. Ταξίδια & Αναψυχή | 1,974.68 # | 1,943.03 | 31.65 | 1.63% | 1,937.77 | 1,989.06 | 1,934.30 | 1,989.06 | 1.80% # |
| FTSE/X.A. Τεχνολογία | 904.11 # | 903.30 | 0.81 | 0.09% | 901.49 | 911.84 | 898.16 | 921.74 | 0.41% # |
| FTSE/X.A. Τηλεπικοινωνίες | 3,889.38 # | 3,881.12 | 8.26 | 0.21% | 3,861.86 | 3,894.89 | 3,856.35 | 3,960.95 | -0.91% ☒ |
| FTSE/X.A. Υπηρεσίες Κοινής Ωφέλειας | 3,289.77 # | 3,261.95 | 27.82 | 0.85% | 3,232.66 | 3,289.77 | 3,185.42 | 3,295.23 | 3.28% # |
| FTSE/X.A. Υγεία | 504.83 - | 504.83 | 0.00 | 0.00% | 489.02 | 506.21 | 489.02 | 506.21 | 0.00% - |
| Δείκτης Όλων των Μετοχών Χ.Α. | 217.00 # | 216.14 | 0.87 | 0.40% | 217.00 | 217.00 | 216.14 | 218.27 | 0.62% # |
| Ελληνικός Δείκτης Εταιρικών Ομολόγων | 120.46 # | 120.32 | 0.14 | 0.12% | | | 120.32 | 120.46 | 0.16% # |
| Ελληνικός Δείκτης Τιμών Εταιρικών Ομολόγων | 95.83 # | 95.73 | 0.11 | 0.11% | | | 95.73 | 95.83 | 0.13% # |

Σημείωση 1: Το κλείσιμο των Δεικτών FTSE/Med 100, Ελληνικός Δείκτης Εταιρικών Ομολόγων και, Ελληνικός Δείκτης Τιμών Εταιρικών Ομολόγων αφορούν την συνεδρίαση της 02/01/2020.

Σημείωση 2: Ο Ελληνικός Δείκτης Mid & Small Cap είναι Customized δείκτης υπολογιζόμενος από το Χρηματιστήριο Αθηνών.

Χρηματιστηριακοί Δείκτες



■ Όγκος συναλλαγών δεικτών

— Τιμές κλεισίματος δεικτών

Αναλυτικά Στοιχεία Συναλλαγών Αγοράς Χρεογράφων

| | Όλα τα Χρεόγραφα | Κύρια Αγορά | Επιτήρηση | Διαπραγματεύσιμα Αμοιβαία Κεφάλαια |
|--|------------------|--------------|-----------|------------------------------------|
| Σύνολα | 128 | 115 | 12 | 1 |
| Ανοδικές / Καθοδικές / Σταθερές: | 60 / 39 / 29 | 56 / 38 / 21 | 3 / 1 / 8 | 1 / 0 / 0 |
| Κεφαλαιοποίηση Χ.Α. (εκατ €) ** | 61,617.76 | 61,304.11 | 313.65 | |
| Μέση Ημερήσια Αξία Συνγών (χιλ. €) | 52,506.92 | 52,012.94 | 284.10 | 209.88 |
| Αξία Συναλλαγών | 63,377.29 | 62,542.83 | 310.98 | 523.48 |
| Κύριος Πίνακας: | 54,874.94 | 54,040.49 | 310.98 | 523.48 |
| Προσυμφωνημένων Συναλλαγών 6_1_2_3: | 8,502.34 | 8,502.34 | 0.00 | 0.00 |
| Πίνακας Εκποιήσεων: | 0.00 | 0.00 | 0.00 | 0.00 |
| Πίνακας Ειδικών Όρων: | 0.00 | 0.00 | 0.00 | 0.00 |
| Μέσος Ημερήσιος Όγκος Συναλλαγών | 21,961,307 | 20,626,270 | 1,326,184 | 8,852 |
| Όγκος Συναλλαγών | 25,079,701 | 23,633,421 | 1,424,212 | 22,068 |
| Κύριος Πίνακας: | 23,126,675 | 21,680,395 | 1,424,212 | 22,068 |
| Προσυμφωνημένων Συναλλαγών 6_1_2_3: | 1,953,026 | 1,953,026 | 0 | 0 |
| Πίνακας Εκποιήσεων: | 0 | 0 | 0 | 0 |
| Πίνακας Ειδικών Όρων: | 0 | 0 | 0 | 0 |
| Μέσο Ημερήσιο Πλήθος Πράξεων | 26,253 | 26,025 | 222 | 7 |
| Αριθμός Πράξεων | 27,778 | 27,547 | 220 | 11 |
| Κύριος Πίνακας: | 27,769 | 27,538 | 220 | 11 |
| Προσυμφωνημένων Συναλλαγών 6_1_2_3: | 9 | 9 | 0 | 0 |
| Πίνακας Εκποιήσεων: | 0 | 0 | 0 | 0 |
| Πίνακας Ειδικών Όρων: | 0 | 0 | 0 | 0 |

Στοιχεία Συναλλαγών Κλάδων Χρηματιστηρίου Αθηνών & Χρηματοοικονομικών Προϊόντων (Δ.Α.Κ.)

| Κωδικός | Κλάδοι | Ανοδικές / Καθοδικές / Σταθερές | Αριθμός Πράξεων | Όγκος Συναλλαγών | Αξία Συναλλαγών | % στη Συνολική Αξία |
|---------|---|---------------------------------|-----------------|------------------|-----------------|---------------------|
| 12000 | - Χρηματοοικονομικά Προϊόντα | 1 / 0 / 0 | 11 | 22,068 | 523,476.11 | 0.83% |
| 3510 | - Ακίνητη Περιουσία | 2 / 4 / 2 | 1,955 | 769,669 | 6,006,328.86 | 9.48% |
| 3030 | - Ασφάλειες | 0 / 1 / 0 | 106 | 16,833 | 84,957.40 | 0.13% |
| 5020 | - Βιομηχανικά Προϊόντα & Υπηρεσίες | 5 / 7 / 6 | 1,858 | 1,697,209 | 3,055,520.40 | 4.82% |
| 4040 | - Εμπόριο | 2 / 3 / 2 | 162 | 42,520 | 178,778.27 | 0.28% |
| 6010 | - Ενέργεια | 1 / 3 / 0 | 828 | 142,805 | 1,435,785.33 | 2.27% |
| 4020 | - Καταναλωτικά Προϊόντα & Υπηρεσίες | 5 / 2 / 0 | 1,285 | 483,892 | 3,972,129.74 | 6.27% |
| 5010 | - Κατασκευές & Υλικά Κατασκευών | 5 / 4 / 4 | 2,098 | 1,542,741 | 3,639,319.97 | 5.74% |
| 4030 | - Μέσα Ενημέρωσης | 0 / 0 / 1 | 5 | 398 | 98.70 | 0.00% |
| 4520 | - Προσωπική Φροντίδα, Φάρμακα & Παντοπωλεία | 1 / 2 / 0 | 100 | 39,472 | 291,075.97 | 0.46% |
| 5510 | - Πρώτες Ύλες | 10 / 2 / 2 | 865 | 365,134 | 955,530.19 | 1.51% |
| 4050 | - Ταξίδια και Αναψυχή | 6 / 1 / 1 | 2,599 | 866,930 | 6,496,481.56 | 10.25% |
| 1010 | - Τεχνολογία | 4 / 2 / 1 | 582 | 361,669 | 283,210.00 | 0.45% |
| 1510 | - Τηλεπικοινωνίες | 3 / 2 / 0 | 1,864 | 979,652 | 12,065,724.91 | 19.04% |
| 3010 | - Τράπεζες | 2 / 2 / 2 | 8,935 | 10,169,231 | 16,957,703.16 | 26.76% |
| 4510 | - Τρόφιμα, Ποτά & Καπνοβιομηχανίες | 6 / 2 / 4 | 333 | 407,672 | 812,250.58 | 1.28% |
| 2010 | - Υγεία | 2 / 0 / 2 | 164 | 36,217 | 81,849.04 | 0.13% |
| 6510 | - Υπηρεσίες Κοινής Ωφέλειας | 2 / 2 / 1 | 2,851 | 1,316,286 | 5,245,741.33 | 8.28% |
| 3020 | - Χρηματοοικονομικές Υπηρεσίες | 3 / 0 / 1 | 1,177 | 5,819,303 | 1,291,326.43 | 2.04% |

Οι 10 Μετοχές με τη μεγαλύτερη Άνοδο & Πτώση

Κύρια Αγορά

| Μετοχές με τη μεγαλύτερη Θετική μεταβολή τιμής | Τιμή κλεισ. | Μεταβ. | Μετοχές με τη μεγαλύτερη Αρνητική μεταβολή τιμής | Τιμή κλεισ. | Μεταβ. |
|--|-------------|----------|--|-------------|----------|
| ΑΛΟΥΜΥΛ (ΚΟ) | 1.38 | 12.20% # | ΚΥΡΙΑΚΟΥΛΗΣ (ΚΟ) | 1.84 | -3.66% α |
| MEDICON ΕΛΛΑΣ (ΚΟ) | 2.6 | 11.11% # | UNIBIOS (ΚΟ) | 0.411 | -3.07% α |
| ΑΔΜΗΕ ΣΥΜΜΕΤΟΧΩΝ Α.Ε. (ΚΟ) | 2.5 | 5.04% # | ΚΕΚΡΟΨ (ΚΟ) | 1.844 | -2.95% α |
| MARFIN INVESTMENT GROUP (ΚΟ) | 0.0995 | 4.85% # | ΡΕΒΟΪΛ (ΚΟ) | 0.865 | -2.81% α |
| ΙΝΤΕΡΤΕΚ (ΚΟ) | 0.71 | 3.65% # | BRIQ PROPERTIES (ΚΟ) | 2.16 | -1.82% α |
| QUALITY & RELIABILITY (ΚΟ) | 0.206 | 3.52% # | SPACE HELLAS (ΚΟ) | 4.9 | -1.80% α |
| ΑΤΤΙΚΑ ΣΥΜΜΕΤΟΧΩΝ (ΚΟ) | 1.34 | 3.47% # | MLS ΠΛΗΡΟΦΟΡΙΚΗ (ΚΟ) | 1.375 | -1.79% α |
| ΕΛΛΑΚΤΩΡ (ΚΟ) | 1.84 | 2.91% # | ΙΝΤΡΑΚΑΤ (ΚΟ) | 1.76 | -1.68% α |
| ΠΕΙΡΑΙΩΣ ΤΡΑΠΕΖΑ (ΚΟ) | 3.06 | 2.34% # | ΕΛΛΗΝΙΚΑ ΠΕΤΡΕΛΑΙΑ (ΚΟ) | 8.55 | -1.61% α |
| ΕΛΒΑΛΧΑΛΚΟΡ (ΚΟ) | 1.76 | 2.33% # | CENERGY HOLDINGS (ΚΑ) | 1.378 | -1.57% α |

| Μετοχές με τη μεγαλύτερη Αξία Συναλλαγών | Αξία (χιλ. €) | Μεταβ. | Μετοχές με το μεγαλύτερο Όγκο Συναλλαγών | Όγκος | Μεταβ. |
|--|---------------|----------|--|-----------|----------|
| ΟΤΕ (ΚΟ) | 11,715.09 | 0.21% # | MARFIN INVESTMENT GROUP (ΚΟ) | 5,666,550 | 4.85% # |
| ΟΠΑΠ (ΚΟ) | 6,129.44 | 1.81% # | ΤΡΑΠΕΖΑ EUROBANK ERGASIAS (ΚΟ) | 4,819,794 | -1.11% α |
| LAMDA DEVELOPMENT(ΚΟ) | 5,864.73 | 1.85% # | ALPHA BANK (ΚΟ) | 2,482,468 | 0.00% - |
| ALPHA BANK (ΚΟ) | 4,684.09 | 0.00% - | ΕΘΝΙΚΗ ΤΡΑΠΕΖΑ (ΚΟ) | 1,462,075 | 0.85% # |
| ΕΘΝΙΚΗ ΤΡΑΠΕΖΑ (ΚΟ) | 4,347.73 | 0.85% # | ΠΕΙΡΑΙΩΣ ΤΡΑΠΕΖΑ (ΚΟ) | 1,107,186 | 2.34% # |
| ΤΡΑΠΕΖΑ EUROBANK ERGASIAS (ΚΟ) | 4,325.73 | -1.11% α | ΕΛΛΑΚΤΩΡ (ΚΟ) | 1,078,326 | 2.91% # |
| ΠΕΙΡΑΙΩΣ ΤΡΑΠΕΖΑ (ΚΟ) | 3,367.78 | 2.34% # | ΟΤΕ (ΚΟ) | 830,719 | 0.21% # |
| JUMBO (ΚΟ) | 3,277.73 | -1.45% α | LAMDA DEVELOPMENT(ΚΟ) | 679,316 | 1.85% # |
| ΔΕΗ (ΚΟ) | 2,461.92 | -0.37% α | ΔΕΗ (ΚΟ) | 571,018 | -0.37% α |
| ΜΥΤΙΛΗΝΑΙΟΣ (ΚΟ) | 2,205.93 | 0.86% # | ΑΔΜΗΕ ΣΥΜΜΕΤΟΧΩΝ Α.Ε. (ΚΟ) | 557,722 | 5.04% # |

Σημείωση: Απεικονίζονται οι Μετοχές που δεν ανήκουν στις Κατηγορίες Χαμηλής Διασποράς και Επιτήρησης και πραγματοποίησαν κατά τη διάρκεια της συνεδρίασης Αξία Συναλλαγών μεγαλύτερη από 10,000 Ευρώ.

Αναλυτικά Στοιχεία Συναλλαγών Αγοράς Παραγώγων

| | Αριθμός Πράξεων | Όγκος | Ανοικτές θέσεις |
|--------------------------------|-----------------|--------|-----------------|
| Σ.Μ.Ε. σε Δείκτες | 137 | 641 | 10,854 |
| FTSE/X.A. Large Cap | 137 | 641 | 10,854 |
| Σ.Μ.Ε. σε Μετοχές | 1,448 | 13,830 | 344,160 |
| ΑΔΜΗΕ ΣΥΜΜΕΤΟΧΩΝ Α.Ε. (ΚΟ) | 75 | 488 | 5,441 |
| ALPHA BANK (ΚΟ) | 91 | 1,196 | 41,914 |
| ΑΤΤΙΚΑ BANK Α.Τ.Ε. (ΚΟ) | 12 | 364 | 8,036 |
| COCA-COLA HBC AG (ΚΟ) | 7 | 15 | 232 |
| CEENERGY HOLDINGS (ΚΑ) | 17 | 129 | 7,901 |
| ΕΛΛΑΚΤΩΡ (ΚΟ) | 154 | 1,724 | 23,944 |
| ΤΡΑΠΕΖΑ EUROBANK ERGASIAS (ΚΟ) | 58 | 1,382 | 47,079 |
| ΕΥΔΑΠ (ΚΟ) | 19 | 39 | 706 |
| FOURLIS ΣΥΜΜΕΤΟΧΩΝ (ΚΟ) | 0 | 0 | 54 |
| ΓΕΚ ΤΕΡΝΑ (ΚΟ) | 51 | 450 | 9,678 |
| ΕΛΛΗΝ. ΧΡΗΜΑΤΙΣΤΗΡΙΑ-Χ.Α. (ΚΟ) | 14 | 33 | 3,682 |
| ΕΛΛΗΝΙΚΑ ΠΕΤΡΕΛΑΙΑ (ΚΟ) | 19 | 64 | 2,149 |
| INTRACOM HOLDINGS (ΚΟ) | 5 | 26 | 3,596 |
| ΙΝΤΡΑΛΟΤ (ΚΟ) | 23 | 122 | 4,948 |
| JUMBO (ΚΟ) | 3 | 10 | 1,114 |
| LAMDA DEVELOPMENT(ΚΟ) | 140 | 543 | 3,155 |
| MARFIN INVESTMENT GROUP (ΚΟ) | 135 | 2,919 | 68,881 |
| ΜΟΤΟΡ ΟΪΛ (ΚΟ) | 1 | 1 | 692 |
| ΜΥΤΙΛΗΝΑΙΟΣ (ΚΟ) | 78 | 293 | 12,558 |
| ΕΘΝΙΚΗ ΤΡΑΠΕΖΑ (ΚΟ) | 103 | 1,098 | 39,262 |
| ΟΠΑΠ (ΚΟ) | 80 | 358 | 1,859 |
| ΟΤΕ (ΚΟ) | 14 | 94 | 3,017 |
| ΟΛΠ (ΚΟ) | 5 | 7 | 657 |
| ΠΕΙΡΑΙΩΣ ΤΡΑΠΕΖΑ (ΚΟ) | 152 | 1,149 | 30,493 |
| ΔΕΗ (ΚΟ) | 127 | 1,146 | 12,258 |
| ΤΕΡΝΑ ΕΝΕΡΓΕΙΑΚΗ (ΚΟ) | 41 | 141 | 4,224 |
| ΤΙΤΑΝ CEMENT (ΚΑ) | 3 | 3 | 68 |
| ΒΙΟΗΑΛCO SA/NV (ΚΑ) | 21 | 36 | 6,562 |
| Δικαιώματα σε Δείκτες | 13 | 153 | 1,924 |
| FTSE/X.A. Large Cap | 13 | 153 | 1,924 |
| Δικαιώματα σε Μετοχές | 1 | 10 | 938 |
| ALPHA BANK (ΚΟ) | 0 | 0 | 11 |
| ΕΘΝΙΚΗ ΤΡΑΠΕΖΑ (ΚΟ) | 0 | 0 | 160 |
| ΟΠΑΠ (ΚΟ) | 1 | 10 | 443 |
| ΟΤΕ (ΚΟ) | 0 | 0 | 62 |
| ΠΕΙΡΑΙΩΣ ΤΡΑΠΕΖΑ (ΚΟ) | 0 | 0 | 122 |
| ΔΕΗ (ΚΟ) | 0 | 0 | 140 |
| Συνολική Δραστηριότητα | 1,599 | 14,634 | 357,876 |

Σημειώσεις Χρεογράφων

| Κωδικός | Κείμενο σημείωσης |
|---------|---|
| () | - Προσαρμοσμένα Μέρισματα λόγω διανομής Δωρεάν μετοχών. |
| * | - Τελευταία προσαρμοσμένη τιμή κλεισίματος. |
| [1] | - Καθαρά μερίσματα. |
| [2] | - Στη στήλη "Ημερ. Αποκοπής τελευταίου δικαιώματος" αναφέρεται η Ημερομηνία εισαγωγής για Νέες Εταιρείες. |
| [3] | - Η Χρηματιστηριακή αξία αναφέρεται στο σύνολο των μετοχών |
| [4] | - Η κωδικοποίηση των Κλάδων Οικονομικής Δραστηριότητας του Χ.Α. παρουσιάζονται στο Παράρτημα Α |
| [5] | - Η Χρηματιστηριακή Αξία αναφέρεται στο σύνολο των κατηγοριών μετοχών (εφόσον έχουν εισαχθεί περισσότερες της μιας κατηγορίες) και δεν αναφέρεται σε επιμέρους κατηγορίες μετοχών μιας εταιρείας. |
| [6] | - P/E μεγαλύτερο του 100 |
| [7] | - Τελευταία εικόνα του Βιβλίου Εντολών πριν το τέλος της συνεδρίασης |
| [8] | - Στην Αξία Συναλλαγών των Μετοχών περιλαμβάνονται όλοι οι τύποι Πακέτων |
| 4750 | - Μεταφορά στην Κατηγορία Επιτήρησης από 8/4/2011. |
| 4865 | - Αναστολή διαπραγμάτευσης από 2/4/2012. |
| 4887 | - Μεταφορά στην Κατηγορία Επιτήρησης από 10/4/2012. |
| 4912 | - Μεταφορά στην κατηγορία Επιτήρησης από 31/7/2012. |
| 4914 | - Αναστολή διαπραγμάτευσης από 31/8/2012. |
| 4918 | - Αναστολή διαπραγμάτευσης από 31/8/2012. |
| 4955 | - Μεταφορά στην Επιτήρηση από 5/4/2013. |
| 4956 | - Μεταφορά στην Επιτήρηση από 5/4/2013. |
| 4957 | - Μεταφορά στην Επιτήρηση από 5/4/2013. |
| 4958 | - Μεταφορά στην Επιτήρηση από 5/4/2013. |
| 4959 | - Μεταφορά στην Επιτήρηση από 5/4/2013. |
| 5080 | - Μεταφορά στην κατηγορία Επιτήρησης από 06/09/2011. |
| 5093 | - Μεταφορά στην Κατηγορία Επιτήρησης από 8/4/2015. |
| 5095 | - Μεταφορά στην Επιτήρηση από 5/4/2013. |
| 5101 | - Αναστολή διαπραγμάτευσης από 1/9/2015. |
| 5110 | - Αναστολή διαπραγμάτευσης από 08/03/2016. |
| 5112 | - Μεταφορά στην Κατηγορία Επιτήρησης από 15/04/2016. |
| 5115 | - Μεταφορά στην Κατηγορία Επιτήρησης από 15/04/2016. |
| 5123 | - Μεταφορά στην Κατηγορία Επιτήρησης από 10/04/2014 |
| 5130 | - Αναστολή διαπραγμάτευσης από 18/04/2017. |
| 5136 | - Αναστολή διαπραγμάτευσης από 02/05/2017. |
| 5141 | - Μεταφορά στην Κατηγορία Επιτήρησης από 10/05/2017. |
| 5153 | - Αναστολή διαπραγμάτευσης από 03/10/2017. |
| 5154 | - Αναστολή διαπραγμάτευσης από 03/10/2017. |
| 5156 | - Μεταφορά στην κατηγορία Επιτήρησης από 11/12/2017. |
| 5160 | - Μεταφορά στην Κατηγορία Επιτήρησης από 15/04/2016. |
| 5161 | - Μεταφορά στην κατηγορία Επιτήρησης από τις 25/11/2011. |
| 5162 | - Μεταφορά στην Κατηγορία Επιτήρησης από 21/12/2009. |
| 5165 | - Μεταφορά στην Κατηγορία Επιτήρησης από 15/02/2018. |
| 5171 | - Αναστολή διαπραγμάτευσης από 30/04/2018. |
| 5172 | - Αναστολή διαπραγμάτευσης από 30/04/2018. |
| 5174 | - Αναστολή διαπραγμάτευσης από 02/05/2018. |
| 5178 | - Μεταφορά στην Κατηγορία Επιτήρησης από 11/05/2018. |
| 5179 | - Αναστολή διαπραγμάτευσης από 25/05/2018. |
| 5190 | - Μεταφορά στην Κατηγορία Επιτήρησης από 10/04/2012. |
| 5191 | - Αναστολή διαπραγμάτευσης από 02/10/2018. |
| 5192 | - Αναστολή διαπραγμάτευσης από 02/10/2018. |
| 5193 | - Μεταφορά στην κατηγορία Επιτήρησης από 25/10/2018. |
| 5194 | - Μεταφορά στην κατηγορία Επιτήρησης από 25/10/2018. |
| 5195 | - Μεταφορά στην κατηγορία Επιτήρησης από 27/06/2008 |
| 5197 | - Μεταφορά στην κατηγορία Επιτήρησης από 07/11/2018. |
| 5205 | - Αναστολή διαπραγμάτευσης από 02/05/2019. |

Σημειώσεις Χρεογράφων

| Κωδικός | Κείμενο σημείωσης |
|---------|--|
| 5206 | - Αναστολή διαπραγμάτευσης από 02/05/2019. |
| 5207 | - Μεταφορά στην Επιτήρηση από 13/05/2019. |
| 5216 | - Αναστολή διαπραγμάτευσης από 01/10/2019. |
| 5217 | - Αναστολή διαπραγμάτευσης από 01/10/2019. |

Στοιχεία Συναλλαγών Πακέτων

| Χρεόγραφο | Όγκος πακέτου | Τιμή πακέτου | Αξία πακέτου | Ώρα έγκρισης | Σημείωση |
|--------------------------------|---------------|--------------|--------------|--------------|----------|
| ΟΤΕ (ΚΟ) | 237,052 | 14.07 | 3,335,321.64 | 10:33:20 | 20 |
| JUMBO (ΚΟ) | 19,251 | 18.54 | 356,817.29 | 10:43:26 | 20 |
| JUMBO (ΚΟ) | 70,351 | 18.58 | 1,307,121.58 | 10:44:55 | 20 |
| ΟΤΕ (ΚΟ) | 50,000 | 14.10 | 705,000.00 | 11:23:00 | 20 |
| ΟΠΑΠ (ΚΟ) | 38,822 | 11.80 | 458,099.60 | 13:49:39 | 20 |
| ΟΤΕ (ΚΟ) | 50,000 | 14.12 | 706,000.00 | 13:54:46 | 20 |
| ΤΡΑΠΕΖΑ EUROBANK ERGASIAS (ΚΟ) | 470,000 | 0.897 | 421,590.00 | 13:57:14 | 20 |
| JUMBO (ΚΟ) | 17,550 | 18.37 | 322,393.50 | 17:12:12 | 20 |
| ΤΡΑΠΕΖΑ EUROBANK ERGASIAS (ΚΟ) | 1,000,000 | 0.890 | 890,000.00 | 17:14:42 | 20 |

Σημειώσεις πακέτων

- 9 - Μέθοδος 6-1 / Ειδική Χρέωση
- 10 - Μέθοδος 6-1 / Ειδική Χρέωση, Αυθημερόν Διακανονισμός
- 14 - Μέθοδος 6-3 / Πακέτο Αποκατάστασης, Ατελής αγορά και Πώληση
- 18 - Μέθοδος 6-2 / SPOT 1
- 19 - Μέθοδος 6-2 / SPOT 2
- 20 - Μέθοδος 6-1 και Μέθοδος 6-1 Αυθημερόν Διακανονισμός
- 21 - Άλλη Προσυμφωνημένη

Στοιχεία Συναλλαγών Δικαιωμάτων

| Ημερ. αποκοπής | Έναρξη εξάσκησης | Λήξη εξάσκησης | Λήξη διαπρ/σης | Δικαιώματα | Κατωτ Τιμή | Ανωτ Τιμή | Τιμή κλεισ. | Τελευταία ζήτηση | Τελευταία προσφορά | Όγκος | Πράξεις | Αξία Συναλλαγών |
|----------------|------------------|----------------|----------------|------------|------------|-----------|-------------|------------------|--------------------|-------|---------|-----------------|
|----------------|------------------|----------------|----------------|------------|------------|-----------|-------------|------------------|--------------------|-------|---------|-----------------|

Δεν υπάρχουν Συναλλαγές Δικαιωμάτων.

Στοιχεία Συναλλαγών Εκποιήσεων

| Χρεόγραφα | Τύπος Χρεογράφου | Όγκος Συναλλαγών | Αριθμός Πράξεων | Αξία Συναλλαγών | Σημείωση |
|--|------------------|------------------|-----------------|-----------------|----------|
| Δεν πραγματοποιήθηκαν Εκποιήσεις Μετοχών. | | | | | |

Σημειώσεις Εκποιήσεων

- 1 - Κανονική Εκποίηση.
- 2 - Εκποίηση Ενσώματων Ονομαστικών Μετοχών.
- 3 - Εκποίηση Αδιάθετων Κλασματικών Υπολοίπων.

Στοιχεία Συναλλαγών Εκποιήσεων Ενσώματων Ονομαστικών Μετοχών

| Χρεόγραφα | Ημερ/νία έναρξης | Ημερ/νία λήξης | Αρχικό πλήθος | Διαθέσιμο πλήθος | Ημερομηνία | Μέση τιμή (ημέρας) | Μέση τιμή (περιόδου) | Αριθμός Πράξεων | Όγκος Συναλλαγών | Αξία Συναλλαγών |
|-----------|------------------|----------------|---------------|------------------|------------|--------------------|----------------------|-----------------|------------------|-----------------|
|-----------|------------------|----------------|---------------|------------------|------------|--------------------|----------------------|-----------------|------------------|-----------------|

Δεν πραγματοποιήθηκαν Εκποιήσεις Ενσώματων Ονομαστικών Μετοχών.

Σημειώσεις Εκποιήσεων

Σύμφωνα με την Απόφαση 1/380/04.05.2006 της Επιτροπής Κεφαλαιαγοράς εκποιούνται μέσω του Χρηματιστηρίου Αθηνών με επιμέλεια της εκδότριας εταιρείας, οι ενσώματες ονομαστικές μετοχές που δεν έχουν κατατεθεί στην εκδότρια προς αποϋλοποίηση. Η εκποίηση διενεργείται σύμφωνα με τον τρόπο που ορίζεται στο άρθρο 99Α του Κανονισμού του Χρηματιστηρίου Αθηνών.

Στοιχεία Ενεργητικού Διαπραγματεύσιμων Αμοιβαίων Κεφαλαίων (Δ.Α.Κ.)

| | Ημερομηνία συναλλαγών | Δημιουργία / Εξαγορά | Αριθ. Μερ. (T-1) | Νέα Μερ. (T-1) | Εξαγορασθ. Μερ. (T-1) | Μερίδια (T) [1] | Αξία Ενεργητικού [2] | Καθαρή Τιμή | Μέρισμα/Μερίδι | Ημερ. Αποκοπής |
|--------------------------------|-----------------------|----------------------|------------------|----------------|-----------------------|-----------------|----------------------|-------------|----------------|----------------|
| ALPHA ETF FTSE Athex Large Cap | 07/01/2020 | 5,000 | 812,382 | --- | --- | 812,382 | 19,161,020.00 | 23.5862 | 0.43 | 30/06/2018 |

Σημειώσεις Δ.Α.Κ.

[1] - Αριθμ. μεριδίων (T) = Αριθμ. μεριδίων (T-1) + Νεοεκδιθένητα μερίδια (T-1) - Εξαγορασθέντα μερίδια (T-1)

[2] - Περιλαμβάνονται και τα μερίδια που δημιουργήθηκαν / εξαγοράσθηκαν την ημέρα T-1.

| Περιγραφή | Στοιχεία |
|--|---|
| Όνομασία Δ.Α.Κ. | ALPHA ETF FTSE Athex Large Cap |
| Σύμβολο Δ.Α.Κ. (GR) | ΑΔΑΚ |
| Σύμβολο Δ.Α.Κ. (EN) | AETF |
| ISIN Δ.Α.Κ. | GRF000153004 |
| Κατηγορία Διαπραγμάτευσης | Διαπραγματεύσιμα Αμοιβαία Κεφάλαια (Δ.Α.Κ.) |
| Τύπος Δ.Α.Κ. | Μετοχών |
| Τρόπος διαχείρισης | Παθητικός |
| Επενδυτική Στρατηγική | Σκοπός της επενδυτικής πολιτικής του Αμοιβαίου Κεφαλαίου είναι η αναπαραγωγή της αποδόσεως του Δείκτη FTSE/X.A. Large Cap του Χρηματιστηρίου Αθηνών σε όρους Ευρώ, ακολουθώντας πλήρως και πανομοιότυπως τη σύνθεση του υποκείμενου Δείκτη. |
| Εκδότης | ΑΛΦΑ ASSET MANAGEMENT Α.Ε.Δ.Α.Κ. |
| Εταιρεία Διαχείρισης | ΑΛΦΑ ASSET MANAGEMENT Α.Ε.Δ.Α.Κ. |
| Ειδικοί Διαπραγματευτές | ΑΛΦΑ FINANCE Α.Χ.Ε.Π.Ε.Υ. , ΕΘΝΙΚΗ ΧΡΗΜΑΤΙΣΤΗΡΙΑΚΗ Α.Χ.Ε.Π.Ε.Υ. |
| Θεματοφύλακας | ΑΛΦΑ ΤΡΑΠΕΖΑ Α.Ε. |
| Σύμβολο Δείκτη (GR) | FTSE |
| Σύμβολο Δείκτη (EN) | FTSE |
| Όνομασία Δείκτη | FTSE/X.A. Large Cap |
| ISIN Δείκτη | GRI99201A006 |
| Κλάσμα Δείκτη [1] | 1/100 |
| Αρχική Τιμή Μεριδίου | 21.76 |
| Συνολικός Αριθμός Μεριδίων [2] | 812,382 |
| Ημερομηνία πρώτης Έκδοσης | 14/01/2008 |
| Ημερομηνία έναρξης Διαπραγμάτευσης | 24/01/2008 |
| Νόμισμα Διαπραγμάτευσης | ΕΥΡΩ |
| Νόμισμα Ενεργητικού | ΕΥΡΩ |
| Αρχική Αξία Ενεργητικού [3] | 3,000,000.00 |
| Αριθμ. Μεριδίων για Δημιουργία-Εξαγορά [4] | 5,000 |
| Αμοιβή Διαχείρισης | 0.375 |

Σημειώσεις Δ.Α.Κ.

[1] - Το κλάσμα της τιμής του δείκτη που αποτελεί η τιμή της πρώτης έκδοσης

[2] - Ο αριθμός μεριδίων που διαπραγματεύθηκαν στο Χρηματιστήριο την ημέρα T

[3] - Η αξία του ενεργητικού κατά την έκδοση

[4] - Ο αριθμός μεριδίων που απαιτείται κατά τη διαδικασία δημιουργίας εξαγοράς

ΑΝΑΚΟΙΝΩΣΕΙΣ

ΓΝΩΣΤΟΠΟΙΗΣΕΙΣ ΕΤΑΙΡΕΙΩΝ

RSS Feed: Corporate Announcements

Posted on: 02 January 2020 17:24

Author: ΠΕΡΣΕΥΣ Α.Β.Ε.Ε.

Subject: Ανακοίνωση από την εταιρεία ANDROMEDA SEAFOOD SOCIEDAD LIMITADA συναλλαγών της επί μετοχών της εταιρείας ΠΕΡΣΕΥΣ ΠΡΟΪΟΝΤΑ ΕΙΔΙΚΗΣ ΔΙΑΤΡΟΦΗΣ ΑΝΩΝΥΜΗ ΒΙΟΜΗΧΑΝΙΚΗ ΕΜΠΟΡΙΚΗ ΕΤΑΙΡΕΙΑ που καταρτίστηκαν στις 31.12.2019, σύμφωνα με το άρθρο 24 παρ.2 α του ν.3461

Full article link: http://dev-www1.helex.gr:8080/el/web/guest/companies-announcements-full-content/-/asset_publisher/bMe2sOcNyQuy/content/id/5315353

Η εταιρεία ANDROMEDA SEAFOOD SOCIEDAD LIMITADA απέστειλε προ ολίγου στην Εταιρεία μας τη συνημμένη Ανακοίνωση για συναλλαγές της επί μετοχών της Εταιρείας.

[Ανακοίνωση για δήλωση ?ρθρου 24 παρ.2 α Ν.3461 2006](#)

RSS Feed: Corporate Announcements

Posted on: 02 January 2020 18:25

Author: ΦΟΥΝΤΛΙΝΚ Α.Ε.Β.Ε.

Subject: ΑΓΟΡΑ ΙΔΙΩΝ ΜΕΤΟΧΩΝ

Full article link: http://dev-www1.helex.gr:8080/el/web/guest/companies-announcements-full-content/-/asset_publisher/bMe2sOcNyQuy/content/id/5315418

Η Εταιρεία ΦΟΥΝΤΛΙΝΚ Α.Ε.Β.Ε. ΤΡΟΦ., ΑΝΤΙΠΡΟΣ/ΩΝ ΚΑΙ ΔΙΑΝΟΜΩΝ ενημερώνει το επενδυτικό κοινό, ότι σε εκτέλεση της από 30/05/2019 απόφασης της Τακτικής Γενικής Συνέλευσης των Μετόχων της και σύμφωνα με το άρθρο 16 του Κ.Ν. 2190/1920, προέβη μέσω της ΚΥΚΛΟΣ ΧΡΗΜΑΤΙΣΤΗΡΙΑΚΗΣ Α.Ε.Π.Ε.Υ σε αγορά ιδίων μετοχών όπως αναλύονται παρακάτω:

Κατά τη διάρκεια της συνεδρίασης της 30ης Δεκεμβρίου 2019 προέβη σε αγορά 50 ιδίων μετοχών με μέση τιμή κτήσης 0,535 ευρώ ανά μετοχή, συνολικής αξίας 26,75 ευρώ.

Κατά τη διάρκεια της συνεδρίασης της 31ης Δεκεμβρίου 2019 προέβη σε αγορά 420 ιδίων μετοχών με μέση τιμή κτήσης 0,5429 ευρώ ανά μετοχή, συνολικής αξίας 228,00 ευρώ.

Κατά τη διάρκεια της συνεδρίασης της 2ας Ιανουαρίου 2020 προέβη σε αγορά 1.000 ιδίων μετοχών με μέση τιμή κτήσης 0,55 ευρώ ανά μετοχή, συνολικής αξίας 550,00 ευρώ.

RSS Feed: Corporate Announcements
Posted on: 03 January 2020 09:33
Author: ΑΔΜΗΕ ΣΥΜΜΕΤΟΧΩΝ Α.Ε.
Subject: ΤΑ ΝΗΣΙΑ ΒΟΡΕΙΟΥ ΑΙΓΑΙΟΥ ΕΝΤΑΣΣΟΝΤΑΙ ΣΤΟ ΔΠΑ 2021-2030

Full article link: http://dev-www1.helex.gr:8080/el/web/guest/companies-announcements-full-content/-/asset_publisher/bMe2sOcNyQuy/content/id/5315762

ΤΑ ΝΗΣΙΑ ΒΟΡΕΙΟΥ ΑΙΓΑΙΟΥ ΕΝΤΑΣΣΟΝΤΑΙ ΣΤΟ ΔΠΑ 2021-2030

Η ΑΝΩΝΥΜΗ ΕΤΑΙΡΕΙΑ ΑΔΜΗΕ ΣΥΜΜΕΤΟΧΩΝ (εφεξής η «Εταιρεία») ενημερώνει τους επενδυτές ότι η συγγενής της εταιρεία, ΑΔΜΗΕ Α.Ε. ανακοινώνει την ένταξη των νησιών του Βορείου Αιγαίου στο προκαταρκτικό Δεκαετές Πρόγραμμα Ανάπτυξης (ΔΠΑ) του Ανεξάρτητου Διαχειριστή Μεταφοράς Ηλεκτρικής Ενέργειας για τα έτη 2021-2030, ολοκληρώνοντας το φάσμα των σχεδιαζόμενων νησιωτικών διασυνδέσεων σε ορίζοντα δεκαετίας. Ειδικότερα, ο ΑΔΜΗΕ προωθεί την υλοποίηση του έργου διασύνδεσης των Νησιών του Βορείου Αιγαίου παράλληλα με το έργο διασύνδεσης των Δωδεκανήσων, συνολικού προϋπολογισμού 935 εκατ. ευρώ και 1,477 δισ. ευρώ αντίστοιχα, σε τρεις επιμέρους φάσεις:

- Η **Α΄ Φάση** περιλαμβάνει τις διασυνδέσεις ΚΥΤ Κορίνθου-Κω, Κω-Ρόδου, ΚΥΤ Ν. Σάντας-Λήμνου, Λήμνου-Λέσβου, με ορίζοντα ολοκλήρωσης το 2027.
- Η **Β΄ Φάση** περιλαμβάνει τις διασυνδέσεις ΚΥΤ Αλιβερίου-Σκύρου, Λέσβου-Χίου, Κω-Σάμου και Ρόδου-Καρπάθου, με ορίζοντα ολοκλήρωσης το 2028.
- Η **Γ΄ Φάση** περιλαμβάνει το κλείσιμο των διασυνδετικών βρόχων με τις διασυνδέσεις Λέσβου-Σκύρου και Χίου-Σάμου, με ορίζοντα ολοκλήρωσης το 2030.

Το ΔΠΑ 2021-2030, συνολικού προϋπολογισμού 4,4 δισ. ευρώ, περιλαμβάνει, επίσης, την ολοκλήρωση των ηλεκτρικών διασυνδέσεων της Κρήτης και των Κυκλάδων, έργα ενίσχυσης του βρόχου των Ιονίων Νήσων, την ολοκλήρωση της επέκτασης του Συστήματος 400 kV στην Πελοπόννησο, την ενίσχυση του Συστήματος 400 kV στην περιοχή της Ανατολικής Μακεδονίας και της Θράκης και τη διεύρυνση των διεθνών διασυνδέσεων, μεταξύ άλλων.

Διεθνείς Διασυνδέσεις: Το νέο ΔΠΑ προβλέπει την κατασκευή της δεύτερης διασυνδετικής γραμμής μεταξύ των Συστημάτων Ελλάδας και Βουλγαρίας. Η νέα διασύνδεση 400 kV

αποτελεί σημαντικό έργο πανευρωπαϊκού ενδιαφέροντος και αναμένεται να ενταχθεί στο Ευρωπαϊκό Σύστημα στις αρχές του 2023. Επιπλέον, εξετάζεται η αναβάθμιση των υφιστάμενων και η ανάπτυξη νέων διασυνδέσεων με τα γειτονικά Συστήματα Βόρειας Μακεδονίας και Τουρκίας αντίστοιχα. Για το σκοπό αυτό, στο προσεχές διάστημα θα εκπονηθούν οι σχετικές μελέτες σκοπιμότητας για την επιλογή των έργων που θα προταθούν για να συμπεριληφθούν στο Δεκαετές Πρόγραμμα Ανάπτυξης του ENTSO-E και τα αντίστοιχα Εθνικά Προγράμματα Ανάπτυξης.

Διείσδυση ΑΠΕ: Με την ολοκλήρωση των προγραμματισμένων έργων του νέου ΔΠΑ, διαμορφώνεται ένα Σύστημα Μεταφοράς Ηλεκτρικής Ενέργειας το οποίο θα είναι σε θέση να καλύψει τις ανάγκες των νέων στόχων που θέτει το Εθνικό Σύστημα για την Ενέργεια και το Κλίμα (ΕΣΕΚ) για το 2030, σε συνδυασμό με την αλλαγή της σύνθεσης του μείγματος παραγωγής και την ένταξη νέων συστημάτων αποθήκευσης.

Ο Πρόεδρος και Διευθύνων Σύμβουλος του ΑΔΜΗΕ, κ. Μάνος Μανουσάκης δήλωσε σχετικά: «Το Δεκαετές Πρόγραμμα Ανάπτυξης 2021-2030 περιλαμβάνει για πρώτη φορά τα Νησιά Βορείου Αιγαίου, καλύπτοντας τη νησιωτική Ελλάδα σε όλο το γεωγραφικό της εύρος. Το νέο ΔΠΑ παρουσιάζει σημαντικά περιβαλλοντικά οφέλη και θέτει τις προϋποθέσεις για αύξηση του μεριδίου ΑΠΕ στην ηλεκτροπαραγωγή, σύμφωνα με τους στόχους του εθνικού ενεργειακού σχεδιασμού. Ταυτόχρονα, ο Διαχειριστής παρακολουθεί στενά τις ενεργειακές εξελίξεις στην περιοχή της ΝΑ Ευρώπης και, σε συνεργασία με τον ENTSO-E, σχεδιάζει νέες ηλεκτρικές διασυνδέσεις με στόχο να συμβάλει στην ολοκλήρωση της ενιαίας ευρωπαϊκής αγοράς ηλεκτρικής ενέργειας. Σε επίπεδο υλοποίησης, ο ΑΔΜΗΕ προχωρά τα έργα χωρίς καθυστερήσεις και αξιοποιεί στο μέγιστο τους διαθέσιμους πόρους του με στόχο την ακόμη μεγαλύτερη επιτάχυνση των ηλεκτρικών διασυνδέσεων της χώρας».

Αθήνα, 3 Ιανουαρίου 2020

RSS Feed: Corporate Announcements

Posted on: 03 January 2020 09:34

Author: ΓΕΚ ΤΕΡΝΑ Α.Ε.

Subject: ΑΓΟΡΑ ΙΔΙΩΝ ΜΕΤΟΧΩΝ

Full article link: http://dev-www1.helex.gr:8080/el/web/guest/companies-announcements-full-content/-/asset_publisher/bMe2sOcNyQuy/content/id/5315772

Η ΓΕΚ ΤΕΡΝΑ Α.Ε., κατ' εφαρμογή του Κανονισμού (ΕΕ) 596/2014 του Ευρωπαϊκού Κοινοβουλίου και του κατ' εξουσιοδότηση Κανονισμού (ΕΕ) 2016/1052 της Επιτροπής, γνωστοποιεί στο Επενδυτικό Κοινό ότι, σύμφωνα με το άρθρο 49 του Ν 4548/2018 όπως τροποποιήθηκε και ισχύει και σε εκτέλεση της από 27/6/2018 απόφασης της Τακτικής Γενικής Συνέλευσης των Μετόχων της Εταιρείας και της από 27/6/2018 απόφασης του Δ.Σ., προέβη την 2/1/2020, μέσω του μέλους του Χ.Α. ΒΕΤΑ ΑΧΕΠΕΥ, σε αγορά 25.000 ιδίων μετοχών με μέση τιμή κτήσης 7,6000 ευρώ ανά μετοχή και συνολική αξία συναλλαγής 190.000,00 ευρώ.

RSS Feed: Corporate Announcements
Posted on: 03 January 2020 09:53
Author: O.T.E. A.E.
Subject: Ανακοίνωση-Αγορά Ιδίων Μετοχών

Full article link: http://dev-www1.helex.gr:8080/el/web/guest/companies-announcements-full-content/-/asset_publisher/bMe2sOcNyQuy/content/id/5315784

Ανακοίνωση-Αγορά Ιδίων Μετοχών

Αθήνα, 3 Ιανουαρίου 2020– Ο Οργανισμός Τηλεπικοινωνιών της Ελλάδος Α.Ε. («ΟΤΕ Α.Ε.» ή «Εταιρεία»), ανακοινώνει ότι στο πλαίσιο του Προγράμματος Επαναγοράς Ιδίων Μετοχών, την 02/01/2020, αγόρασε 708 ίδιες μετοχές με μέση τιμή κτήσης €14,1654 ανά μετοχή, συνολικής αξίας €10.029,10 σύμφωνα με το άρθρο 49 του Ν. 4548/2018 και τις αποφάσεις των αρμοδίων οργάνων της Εταιρείας.

Μετά και την προαναφερόμενη αγορά, η Εταιρεία κατέχει 9.030.255 ίδιες μετοχές, ποσοστό 1,882% του συνόλου των μετοχών της Εταιρείας.

Η ανακοίνωση εκδίδεται σύμφωνα με τον Κανονισμό (ΕΕ) αριθ. 596/2014 του Ευρωπαϊκού Κοινοβουλίου και του Συμβουλίου της 16^{ης} Απριλίου 2014 και τον κατ' εξουσιοδότηση Κανονισμό (ΕΕ) 2016/1052 της Επιτροπής της 8ης Μαρτίου 2016.

RSS Feed: Corporate Announcements
Posted on: 03 January 2020 11:31
Author: ΕΥΡΩΠΑΪΚΗ ΠΙΣΤΗ Α.Ε.Γ.Α.
Subject: ΓΝΩΣΤΟΠΟΙΗΣΗ ΑΠΟΦΑΣΗΣ ΓΙΑ ΤΗΝ ΑΓΟΡΑ ΙΔΙΩΝ ΜΕΤΟΧΩΝ

Full article link: http://dev-www1.helex.gr:8080/el/web/guest/companies-announcements-full-content/-/asset_publisher/bMe2sOcNyQuy/content/id/5316035

Η Εταιρία Ευρωπαϊκή Πίστη ΑΕΓΑ (η Εταιρία), ανακοινώνει στο επενδυτικό κοινό, ότι στο πλαίσιο του Προγράμματος Επαναγοράς Ιδίων Μετοχών, στις 19/12/2019, αγόρασε 3.000 ίδιες μετοχές με μέση τιμή κτήσης 4,8600 ευρώ ανά μετοχή, συνολικής αξίας 14.566,00 ευρώ, σύμφωνα με το άρθρο 49 του Ν. 4548/2018 και τις αποφάσεις των αρμοδίων οργάνων της Εταιρίας.

Μετά και την προαναφερόμενη αγορά, η Εταιρία κατέχει πλέον 211.729 ίδιες μετοχές, ποσοστό 0,7698% του συνόλου των μετοχών της Εταιρίας.

Η ανακοίνωση εκδίδεται σύμφωνα με τον Κανονισμό (ΕΕ) αριθ. 596/2014 του Ευρωπαϊκού Κοινοβουλίου και του Συμβουλίου της 16ης Απριλίου 2014 και τον κατ' εξουσιοδότηση Κανονισμό (ΕΕ) 2016/1052 της Επιτροπής της 8ης Μαρτίου 2016.

RSS Feed: Corporate Announcements
Posted on: 03 January 2020 11:38
Author: ΕΥΡΩΠΑΪΚΗ ΠΙΣΤΗ Α.Ε.Γ.Α.
Subject: ΓΝΩΣΤΟΠΟΙΗΣΗ ΑΠΟΦΑΣΗΣ ΓΙΑ ΤΗΝ ΑΓΟΡΑ ΙΔΙΩΝ ΜΕΤΟΧΩΝ

Full article link: http://dev-www1.helex.gr:8080/el/web/guest/companies-announcements-full-content/-/asset_publisher/bMe2sOcNyQuy/content/id/5316049

Η Εταιρία Ευρωπαϊκή Πίστη ΑΕΓΑ (η Εταιρία), ανακοινώνει στο επενδυτικό κοινό, ότι στο πλαίσιο του Προγράμματος Επαναγοράς Ιδίων Μετοχών, στις 02/01/2020, αγόρασε 5.880 ίδιες μετοχές με μέση τιμή κτήσης 5,135 ευρώ ανά μετοχή, συνολικής αξίας 30.137,00 ευρώ, σύμφωνα με το άρθρο 49 του Ν. 4548/2018 και τις αποφάσεις των αρμοδίων οργάνων της Εταιρίας.

Μετά και την προαναφερόμενη αγορά, η Εταιρία κατέχει πλέον 217.609 ίδιες μετοχές, ποσοστό 0,7912% του συνόλου των μετοχών της Εταιρίας.

Η ανακοίνωση εκδίδεται σύμφωνα με τον Κανονισμό (ΕΕ) αριθ. 596/2014 του Ευρωπαϊκού Κοινοβουλίου και του Συμβουλίου της 16ης Απριλίου 2014 και τον κατ' εξουσιοδότηση Κανονισμό (ΕΕ) 2016/1052 της Επιτροπής της 8ης Μαρτίου 2016.

RSS Feed: Corporate Announcements

Posted on: 03 January 2020 12:01

Author: ΙΚΤΙΝΟΣ ΕΛΛΑΣ Α.Ε.

Subject: ΑΝΑΚΟΙΝΩΣΗ ΓΙΑ ΤΗΝ ΠΡΟΑΝΑΓΓΕΛΙΑ ΓΕΝΙΚΗΣ ΣΥΝΕΛΕΥΣΗΣ

Full article link: http://dev-www1.helex.gr:8080/el/web/guest/companies-announcements-full-content/-/asset_publisher/bMe2sOcNyQuy/content/id/5316085

Σύμφωνα με το νόμο και το Καταστατικό της εταιρείας, το Διοικητικό Συμβούλιο καλεί τους μετόχους της ανωνύμου εταιρείας ΕΛΛΗΝΙΚΗ ΒΙΟΜΗΧΑΝΙΑ ΜΑΡΜΑΡΩΝ ΤΕΧΝΙΚΗ ΚΑΙ ΤΟΥΡΙΣΤΙΚΗ ΕΤΑΙΡΕΙΑ ΙΚΤΙΝΟΣ ΕΛΛΑΣ ΑΝΩΝΥΜΟΣ ΕΤΑΙΡΕΙΑ σε Έκτακτη Γενική Συνέλευση την 29η Ιανουαρίου 2020, ημέρα Τετάρτη και ώρα 12:00 μ.μ. στα γραφεία της εταιρείας στην Λυκόβρυσος 7 - Μεταμόρφωση, για συζήτηση και λήψη αποφάσεων για το παρακάτω θέμα:

- Έγκριση για τη διανομή κερδών προηγούμενων ετών στους μετόχους.

Δικαίωμα συμμετοχής και ψήφου στην Γενική Συνέλευση

Στη Γενική Συνέλευση δικαιούται να συμμετέχει και να ψηφίζει μόνο όποιος εμφανίζεται ως μέτοχος στα αρχεία του Συστήματος Άυλων Τίτλων (Σ.Α.Τ.) που διαχειρίζεται η «Ελληνικά Χρηματιστήρια Α.Ε.» (Ε.Χ.Α.Ε.), στο οποίο τηρούνται οι κινητές αξίες (μετοχές) της Εταιρείας, κατά την έναρξη της πέμπτης ημέρας (ημερομηνία καταγραφής: 24 Ιανουαρίου 2020) που προηγείται της συνεδρίασης της Έκτακτης Γενικής Συνέλευσης. Κάθε μετοχή έχει δικαίωμα μιας ψήφου.

Η απόδειξη της μετοχικής ιδιότητας μπορεί να γίνεται με κάθε νόμιμο μέσο και πάντως βάσει ενημέρωσης που λαμβάνει η Εταιρεία από το κεντρικό αποθετήριο τίτλων, εφόσον παρέχει υπηρεσίες μητρώου ή μέσω των συμμετεχόντων και εγγεγραμμένων διαμεσολαβητών στο κεντρικό αποθετήριο τίτλων σε κάθε άλλη περίπτωση.

Σημειώνεται ότι η άσκηση των δικαιωμάτων συμμετοχής και ψήφου δεν προϋποθέτει την δέσμευση των μετοχών του δικαιούχου ούτε την τήρηση άλλης ανάλογης διαδικασίας, η οποία περιορίζει την δυνατότητα πώλησης και μεταβίβασης αυτών κατά το χρονικό διάστημα που μεσολαβεί ανάμεσα στην ημερομηνία καταγραφής και στην ημερομηνία της Γενικής Συνέλευσης.

Διαδικασία Συμμετοχής και Ψήφου μέσω Αντιπροσώπου

Κάθε μέτοχος δύναται να λάβει μέρος και να ψηφίσει είτε αυτοπροσώπως, είτε με αντιπρόσωπο υπογράφοντας σχετική εξουσιοδότηση διορίζοντας μέχρι τρεις (3) αντιπρόσωπους. Νομικά πρόσωπα μετέχουν στη Γενική Συνέλευση ορίζοντας ως εκπροσώπους τους μέχρι τρία (3) φυσικά πρόσωπα. Ωστόσο, αν ο μέτοχος κατέχει μετοχές,

οι οποίες εμφανίζονται σε περισσότερους του ενός λογαριασμούς αξιών, ο περιορισμός αυτός δεν εμποδίζει το μέτοχο να ορίζει διαφορετικούς αντιπροσώπους για τις μετοχές που εμφανίζονται στον κάθε λογαριασμό αξιών σε σχέση με τη Γενική Συνέλευση. Αντιπρόσωπος που ενεργεί για περισσότερους μετόχους μπορεί να ψηφίζει διαφορετικά για κάθε μέτοχο. Ο αντιπρόσωπος μετόχου υποχρεούται να γνωστοποιεί στην Εταιρεία, πριν από την έναρξη της συνεδρίασης της Γενικής Συνέλευσης, κάθε συγκεκριμένο γεγονός, το οποίο μπορεί να είναι χρήσιμο στους μετόχους για την αξιολόγηση του κινδύνου να εξυπηρετήσει ο αντιπρόσωπος άλλα συμφέροντα πλην των συμφερόντων του μετόχου. Κατά την έννοια της παρούσας παραγράφου, μπορεί να προκύπτει σύγκρουση συμφερόντων ιδίως όταν ο αντιπρόσωπος:

α) είναι μέτοχος που ασκεί τον έλεγχο της Εταιρείας ή είναι άλλο νομικό πρόσωπο ή οντότητα η οποία ελέγχεται από το μέτοχο αυτόν,

β) είναι μέλος του διοικητικού συμβουλίου ή της εν γένει διοίκησης της Εταιρείας ή μετόχου που ασκεί τον έλεγχο της Εταιρείας, ή άλλου νομικού προσώπου ή οντότητας που ελέγχεται από μέτοχο ο οποίος ασκεί τον έλεγχο της Εταιρείας,

γ) είναι υπάλληλος ή ορκωτός ελεγκτής της Εταιρείας ή μετόχου που ασκεί τον έλεγχο της Εταιρείας, ή άλλου νομικού προσώπου ή οντότητας που ελέγχεται από μέτοχο, ο οποίος ασκεί τον έλεγχο της Εταιρείας,

δ) είναι σύζυγος ή συγγενής πρώτου βαθμού με ένα από τα φυσικά πρόσωπα που αναφέρονται στις περιπτώσεις (α) έως (γ). Ο διορισμός και η ανάκληση αντιπροσώπου του μετόχου γίνεται εγγράφως και κατατίθεται στην Εταιρεία στα κεντρικά της γραφεία ή αποστέλλεται μέσω fax (210 2818574), τουλάχιστον τρεις (3) ημέρες πριν από την ημερομηνία συνεδρίασης της Γενικής Συνέλευσης. Το Καταστατικό της Εταιρείας δεν προβλέπει τη δυνατότητα συμμετοχής στη Γενική Συνέλευση με ηλεκτρονικά μέσα χωρίς τη φυσική παρουσία των μετόχων στον τόπο διεξαγωγής της ή τη δυνατότητα εξ αποστάσεως συμμετοχής των μετόχων στην ψηφοφορία.

Δικαιώματα Μειοψηφίας των Μετόχων

1. Μέτοχοι που εκπροσωπούν το ένα εικοστό (1/20) του καταβεβλημένου μετοχικού κεφαλαίου της Εταιρείας μπορούν να ζητήσουν: α) την εγγραφή στην ημερήσια διάταξη της Γενικής Συνέλευσης πρόσθετων θεμάτων, με αίτησή τους που πρέπει να περιέλθει στο Δ.Σ. δεκαπέντε (15) τουλάχιστον ημέρες πριν από τη Γενική Συνέλευση, η οποία θα συνοδεύεται από αιτιολόγηση ή από σχέδιο απόφασης προς έγκριση στη Γενική Συνέλευση. β) να τεθούν στην διάθεση των μετόχων, κατά τα οριζόμενα στην παράγραφο 3 του άρθρου 123 του Νόμου 4548/2018, έξι (6) τουλάχιστον ημέρες πριν από τη Γενική Συνέλευση, σχέδια αποφάσεων για θέματα που έχουν περιληφθεί στην αρχική ή τυχόν αναθεωρημένη ημερήσια διάταξη, με αίτησή τους που πρέπει να περιέλθει στο Διοικητικό Συμβούλιο επτά (7) τουλάχιστον ημέρες πριν από τη Γενική Συνέλευση.

2. Οποιοσδήποτε μέτοχος μπορεί να ζητήσει με αίτησή του, που υποβάλλεται στην Εταιρεία πέντε (5) τουλάχιστον πλήρεις ημέρες πριν από τη Γενική Συνέλευση, την παροχή από το Διοικητικό Συμβούλιο στη Γενική Συνέλευση συγκεκριμένων πληροφοριών για τις υποθέσεις της Εταιρείας, στο μέτρο που αυτές είναι σχετικές με τα θέματα της ημερήσιας

διάταξης.

3. Μέτοχοι που εκπροσωπούν το ένα δέκατο (1/10) του καταβεβλημένου μετοχικού κεφαλαίου της Εταιρείας δικαιούνται να ζητήσουν με αίτησή τους που υποβάλλεται στην Εταιρεία πέντε (5) τουλάχιστον πλήρεις ημέρες πριν από τη Γενική Συνέλευση, την παροχή από το Διοικητικό Συμβούλιο στη Γενική Συνέλευση πληροφοριών για την πορεία των εταιρικών υποθέσεων και την περιουσιακή κατάσταση της Εταιρείας.

Διαθέσιμα Έγγραφα και Πληροφορίες

Λεπτομερέστερες πληροφορίες και τα έγγραφα σχετικά με τα ανωτέρα δικαιώματα της μειοψηφίας, καθώς το κείμενο των εγγράφων, που πρόκειται να υποβληθούν στη Γενική Συνέλευση και των σχεδίων απόφασης για κάθε θέμα της ημερήσιας διάταξης, διατίθενται σε ηλεκτρονική μορφή στην ιστοσελίδα της Εταιρείας www.iktinos.gr και σε έντυπη μορφή στα γραφεία της Εταιρείας στην οδό Λυκοβρύσεως 7, Μεταμόρφωση Αττικής.

RSS Feed: Corporate Announcements

Posted on: 03 January 2020 12:06

Author: ΕΛΤΡΑΚ Α.Ε.

Subject: ΑΝΑΚΟΙΝΩΣΗ ΡΥΘΜΙΖΟΜΕΝΗΣ ΠΛΗΡΟΦΟΡΙΑΣ ΤΟΥ Ν. 3556/2007: Γνωστοποίηση συναλλαγών

Full article link: http://dev-www1.helex.gr:8080/el/web/guest/companies-announcements-full-content/-/asset_publisher/bMe2sOcNyQuy/content/id/5316095

Η Εταιρεία «ΕΛΤΡΑΚ Α.Ε.» (η «Εταιρεία») ανακοινώνει σύμφωνα με την ισχύουσα νομοθεσία τα ακόλουθα:

Σύμφωνα με το άρθρο 19 του Κανονισμού (ΕΕ) 596/2014 και το Νόμο 3556/2007, η εταιρεία «ELTRAK CP LIMITED», η οποία είναι νομικό πρόσωπο που δύναται να έχει στενούς δεσμούς με τον κ. Alexei Schreier, μέλος του Διοικητικού Συμβουλίου της εταιρείας «ΕΛΤΡΑΚ Α.Ε.» σύμφωνα με τον Κανονισμό (ΕΕ) 596/2014, γνωστοποιεί ότι στις 02.01.2020 απέκτησε, δυνάμει χρηματιστηριακών συναλλαγών, 599 μετοχές της Εταιρείας, έναντι συνολικού τιμήματος Ευρώ 1.977.

Νέα Κηφισιά, 3 Ιανουαρίου 2020

RSS Feed: Corporate Announcements
Posted on: 03 January 2020 12:37
Author: ΜΟΤΟΡ ΟΪΛ Α.Ε.
Subject: Συναλλαγές της OPTIMA BANK A.E (ρυθμιζόμενη πληροφορία Ν.3556/2007)

Full article link: http://dev-www1.helex.gr:8080/el/web/guest/companies-announcements-full-content/-/asset_publisher/bMe2sOcNyQuy/content/id/5316140

Η ΜΟΤΟΡ ΟΙΛ (ΕΛΛΑΣ) ΔΙΥΛΙΣΤΗΡΙΑ ΚΟΡΙΝΘΟΥ, σύμφωνα με τους Ν. 3556/2007 και 3606/2007, ανακοινώνει ότι η Τράπεζα OPTIMA BANK A.E. την ενημέρωσε ότι πραγματοποίησε τις εξής συναλλαγές:

| Ημερομηνία | Συναλλαγή | Ποσότητα | Χρηματοπιστωτικό Μέσο | Αξία (σε ΕΥΡΩ) |
|------------|-----------|----------|-----------------------|----------------|
| 02/01/2020 | Πώληση | 1.226 | Μετοχές ΜΟΗ (ΚΟ) | 25.374,96 |
| | Αγορά | 2.711 | Μετοχές ΜΟΗ (ΚΟ) | 56.576,28 |

Η γνωστοποίηση εκ μέρους της Τράπεζας OPTIMA BANK A.E. προς την Εταιρία και ακολούθως η ανακοίνωση της Εταιρίας προς τις αρχές της Κεφαλαιαγοράς, γίνεται επειδή ο κ. Πέτρος Τζαννετάκης είναι μη εκτελεστικό μέλος του Δ.Σ. της Τράπεζας OPTIMA BANK A.E., ενώ κατέχει τη θέση του εκτελεστικού μέλους του Δ.Σ. της ΜΟΤΟΡ ΟΙΛ (ΕΛΛΑΣ) ΔΙΥΛΙΣΤΗΡΙΑ ΚΟΡΙΝΘΟΥ Α.Ε. Ο κ. Πέτρος Τζαννετάκης είναι πρόσωπο υπόχρεο να γνωστοποιεί τις χρηματιστηριακές συναλλαγές του με αντικείμενο μετοχές εκδόσεως ΜΟΤΟΡ ΟΙΛ (ΕΛΛΑΣ) ΔΙΥΛΙΣΤΗΡΙΑ ΚΟΡΙΝΘΟΥ Α.Ε. (άρθρο 19 του Κανονισμού ΕΕ 596/2014).

Μαρούσι, 03 Ιανουαρίου 2020

Το Διοικητικό Συμβούλιο

RSS Feed: Corporate Announcements
Posted on: 03 January 2020 14:05
Author: ΝΗΡΕΥΣ Α.Ε.
Subject: Ανακοίνωση σύμφωνα με το άρθρο 24, παράγραφος 2(α) του Ν. 3461/2006

Full article link: http://dev-www1.helex.gr:8080/el/web/guest/companies-announcements-full-content/-/asset_publisher/bMe2sOcNyQuy/content/id/5316156

Σύμφωνα με το άρθρο 24, παράγραφος 2(α) του Ν. 3461/2006, η εταιρεία με την επωνυμία «Andromeda Seafood Sociedad Limitada» δηλώνει ότι, στις 02.01.2020, απέκτησε συνολικά 144.707 κοινές ονομαστικές μετοχές της ανώνυμης εταιρείας με την επωνυμία «ΝΗΡΕΥΣ ΙΧΘΥΟΚΑΛΛΙΕΡΓΕΙΕΣ Α.Ε.» έναντι 0,23 Ευρώ ανά μετοχή.

RSS Feed: Corporate Announcements
Posted on: 03 January 2020 14:18
Author: FOURLIS A.Ε ΣΥΜΜΕΤΟΧΩΝ
Subject: ΠΡΟΣΚΛΗΣΗ ΣΕ ΕΚΤΑΚΤΗ ΓΕΝΙΚΗ ΣΥΝΕΛΕΥΣΗ ΤΩΝ ΜΕΤΟΧΩΝ

Full article link: http://dev-www1.helex.gr:8080/el/web/guest/companies-announcements-full-content/-/asset_publisher/bMe2sOcNyQuy/content/id/5316176

ΠΡΟΣΚΛΗΣΗ ΣΕ ΕΚΤΑΚΤΗ ΓΕΝΙΚΗ ΣΥΝΕΛΕΥΣΗ ΤΩΝ ΜΕΤΟΧΩΝ

[ΠΡΟΣΚΛΗΣΗ ΣΕ ΕΚΤΑΚΤΗ ΓΕΝΙΚΗ ΣΥΝΕΛΕΥΣΗ ΤΩΝ ΜΕΤΟΧΩΝ](#)

RSS Feed: Corporate Announcements
Posted on: 03 January 2020 14:19
Author: FOURLIS A.E ΣΥΜΜΕΤΟΧΩΝ
Subject: ΕΝΗΜΕΡΩΤΙΚΟ ΣΗΜΕΙΩΜΑ ΕΠΙ ΤΩΝ ΘΕΜΑΤΩΝ ΤΗΣ ΕΚΤΑΚΤΗΣ
ΓΕΝΙΚΗΣ ΣΥΝΕΛΕΥΣΗΣ ΤΩΝ ΜΕΤΟΧΩΝ ΤΗΣ 24/01/2020

Full article link: http://dev-www1.helex.gr:8080/el/web/guest/companies-announcements-full-content/-/asset_publisher/bMe2sOcNyQuy/content/id/5316225

ΕΝΗΜΕΡΩΤΙΚΟ ΣΗΜΕΙΩΜΑ ΕΠΙ ΤΩΝ ΘΕΜΑΤΩΝ ΤΗΣ ΕΚΤΑΚΤΗΣ ΓΕΝΙΚΗΣ ΣΥΝΕΛΕΥΣΗΣ ΤΩΝ ΜΕΤΟΧΩΝ ΤΗΣ 24/01/2020

[ΕΝΗΜΕΡΩΤΙΚΟ ΣΗΜΕΙΩΜΑ ΕΠΙ ΤΩΝ ΘΕΜΑΤΩΝ ΤΗΣ ΕΚΤΑΚΤΗΣ ΓΕΝΙΚΗΣ ΣΥΝΕΛΕΥΣΗΣ ΤΩΝ ΜΕΤΟΧΩΝ ΤΗΣ 24/01/2020](#)

RSS Feed: Corporate Announcements
Posted on: 03 January 2020 15:07
Author: PROFILE A.E.B.E.
Subject: ΓΝΩΣΤΟΠΟΙΗΣΗ ΑΓΟΡΑΣ ΙΔΙΩΝ ΜΕΤΟΧΩΝ

Full article link: http://dev-www1.helex.gr:8080/el/web/guest/companies-announcements-full-content/-/asset_publisher/bMe2sOcNyQuy/content/id/5316311

Η Διοίκηση της Ανώνυμης Εταιρείας με την επωνυμία «PROFILE ΑΝΩΝΥΜΟΣ ΕΜΠΟΡΙΚΗ ΚΑΙ ΒΙΟΜΗΧΑΝΙΚΗ ΕΤΑΙΡΕΙΑ ΠΛΗΡΟΦΟΡΙΚΗΣ» και το διακριτικό τίτλο «PROFILE SYSTEMS & SOFTWARE A.E.» (εφεξής «Εταιρεία»), κατ' εφαρμογή της κείμενης νομοθεσίας και ειδικότερα του άρθρου 49 του ν. 4548/2018 , του Κανονισμού (ΕΕ) 596/2014 του Ευρωπαϊκού Κοινοβουλίου και του Συμβουλίου της 16^{ης} Απριλίου 2014 και του κατ' εξουσιοδότηση Κανονισμού (ΕΕ) 1052/2016 της Ευρωπαϊκής Επιτροπής και στο πλαίσιο της ορθής, έγκυρης και έγκαιρης ενημέρωσης του επενδυτικού κοινού, γνωστοποιεί ότι την 2^α Ιανουαρίου 2020 η Εταιρεία προέβη στην αγορά 2.000 ιδίων μετοχών με μέση τιμή κτήσης 3,7400 Ευρώ ανά μετοχή και συνολική αξία συναλλαγής 7.480,00 Ευρώ, σε εκτέλεση της από 11.05.2018 απόφασης της Τακτικής Γενικής Συνέλευσης των μετόχων της Εταιρείας και της από 14.05.2018 σχετικής αποφάσεως του Διοικητικού Συμβουλίου αυτής, σε συνδυασμό με την από 03.10.2019 απόφαση του Διοικητικού Συμβουλίου, δυνάμει της οποίας αποφασίσθηκε η επανέναρξη εφαρμογής του προγράμματος αγοράς ιδίων μετοχών, το οποίο είχε ανασταλεί με την από 09.09.2019 απόφαση του Διοικητικού Συμβουλίου της Εταιρείας.

RSS Feed: Corporate Announcements

Posted on: 03 January 2020 17:36

Author: ΠΕΡΣΕΥΣ Α.Β.Ε.Ε.

Subject: Ανακοίνωση από την εταιρεία ANDROMEDA SEAFOOD SOCIEDAD LIMITADA συναλλαγών της επί μετοχών της εταιρείας ΠΕΡΣΕΥΣ ΠΡΟΪΟΝΤΑ ΕΙΔΙΚΗΣ ΔΙΑΤΡΟΦΗΣ ΑΝΩΝΥΜΗ ΒΙΟΜΗΧΑΝΙΚΗ ΕΜΠΟΡΙΚΗ ΕΤΑΙΡΕΙΑ που καταρτίστηκαν στις 31.12.2019, σύμφωνα με το άρθρο 24 παρ.2α του ν.3461 2

Full article link: http://dev-www1.helex.gr:8080/el/web/guest/companies-announcements-full-content/-/asset_publisher/bMe2sOcNyQuy/content/id/5316434

Η εταιρεία ANDROMEDA SEAFOOD SOCIEDAD LIMITADA απέστειλε προ ολίγου στην Εταιρεία μας τη συνημμένη Ανακοίνωση για συναλλαγές της επί μετοχών της Εταιρείας.

[Ανακοίνωση για δήλωση ?ρθρου 24 παρ.2 α Ν.3461 2006](#)

RSS Feed: Corporate Announcements
Posted on: 03 January 2020 17:37
Author: INTRAKOM ΚΑΤΑΣΚΕΥΕΣ Α.Ε.
Subject: ΑΝΑΚΟΙΝΩΣΗ

Full article link: http://dev-www1.helex.gr:8080/el/web/guest/companies-announcements-full-content/-/asset_publisher/bMe2sOcNyQuy/content/id/5316448

Η Ανώνυμη Εταιρεία με την επωνυμία "INTRAKOM ΚΑΤΑΣΚΕΥΕΣ ΑΝΩΝΥΜΗ ΕΤΑΙΡΕΙΑ ΤΕΧΝΙΚΩΝ ΕΡΓΩΝ ΚΑΙ ΜΕΤΑΛΛΙΚΩΝ ΚΑΤΑΣΚΕΥΩΝ" (δ.τ. INTRAKAT) γνωστοποιεί στο επενδυτικό κοινό ότι στις 31.12.2019 το Διοικητικό Συμβούλιο αποφάσισε την έναρξη της διαδικασίας απόσχισης του κλάδου μεταλλικών κατασκευών και την εισφορά του στην κατά 100% θυγατρική ανώνυμη εταιρεία με την επωνυμία "FRACASSO HELLAS ΑΝΩΝΥΜΗ ΕΤΑΙΡΕΙΑ ΣΧΕΔΙΑΣΜΟΥ ΚΑΙ ΚΑΤΑΣΚΕΥΗΣ ΣΥΣΤΗΜΑΤΩΝ ΟΔΙΚΗΣ ΑΣΦΑΛΕΙΑΣ" και το διακριτικό τίτλο "FRACASSO HELLAS" (η "Επωφελούμενη Εταιρεία").

Η απόσχιση και εισφορά του κλάδου θα πραγματοποιηθεί σύμφωνα με τις διατάξεις του Ν. 4601/2019, του Ν. 4548/2018 και του άρθρου 54 του Ν. 4172/2013.

Ως ημερομηνία σύνταξης ισολογισμού / λογιστικής κατάστασης μετασηματισμού ορίστηκε η 31.12.2019, μετά την οποία όλες οι πράξεις που θα διενεργούνται και θα αφορούν στον αποσχιζόμενο κλάδο θα θεωρούνται ως διενεργηθείσες για λογαριασμό της Επωφελούμενης Εταιρείας.

Πρόθεση της εταιρείας είναι να ολοκληρωθεί η απόσχιση εντός της εταιρικής χρήσης 2020.

Με την απόσχιση του κλάδου επιδιώκεται ο οργανωτικός διαχωρισμός των επιχειρηματικών δραστηριοτήτων του Ομίλου INTRAKAT για τη μεγιστοποίηση της απόδοσης των λειτουργικών μονάδων και τη δημιουργία οικονομικών κλίμακας. Η εν λόγω απόσχιση δεν θα επηρεάσει τα ενοποιημένα οικονομικά στοιχεία του Ομίλου INTRAKAT, δεδομένου ότι η Επωφελούμενη Εταιρεία, ως θυγατρική κατά ποσοστό 100%, ενοποιείται πλήρως.

Η ολοκλήρωση της απόσχισης τελεί υπό την αίρεση λήψης των αποφάσεων και εγκρίσεων που απαιτούνται σύμφωνα με την ισχύουσα νομοθεσία.

Το επενδυτικό κοινό θα ενημερώνεται από την INTRAKAT για την πορεία της διαδικασίας απόσχισης.

RSS Feed: Corporate Announcements
Posted on: 07 January 2020 09:29
Author: ΠΑΠΑΠΑΝΑΓΙΩΤΟΥ Α.Β.Ε.Ε.Α. - ΔΡΟΜΕΑΣ
Subject: Δελτίο Τύπου

Full article link: http://dev-www1.helex.gr:8080/el/web/guest/companies-announcements-full-content/-/asset_publisher/bMe2sOcNyQuy/content/id/5317843

Δελτίο Τύπου

[Δελτίο Τύπου](#)

RSS Feed: Corporate Announcements

Posted on: 07 January 2020 09:44

Author: ΓΕΚ ΤΕΡΝΑ Α.Ε.

Subject: ΑΓΟΡΑ ΙΔΙΩΝ ΜΕΤΟΧΩΝ

Full article link: http://dev-www1.helex.gr:8080/el/web/guest/companies-announcements-full-content/-/asset_publisher/bMe2sOcNyQuy/content/id/5317917

Η ΓΕΚ ΤΕΡΝΑ Α.Ε., κατ' εφαρμογή του Κανονισμού (ΕΕ) 596/2014 του Ευρωπαϊκού Κοινοβουλίου και του κατ' εξουσιοδότηση Κανονισμού (ΕΕ) 2016/1052 της Επιτροπής, γνωστοποιεί στο Επενδυτικό Κοινό ότι, σύμφωνα με το άρθρο 49 του Ν 4548/2018 όπως τροποποιήθηκε και ισχύει και σε εκτέλεση της από 27/6/2018 απόφασης της Τακτικής Γενικής Συνέλευσης των Μετόχων της Εταιρείας και της από 27/6/2018 απόφασης του Δ.Σ., προέβη την 3/1/2020, μέσω του μέλους του Χ.Α. ΒΕΤΑ ΑΧΕΠΕΥ, σε αγορά 30.391 ιδίων μετοχών με μέση τιμή κτήσης 7,7562 ευρώ ανά μετοχή και συνολική αξία συναλλαγής 235.717,79 ευρώ.

RSS Feed: Corporate Announcements
Posted on: 07 January 2020 09:45
Author: O.T.E. A.E.
Subject: Ανακοίνωση - Αγορά Ιδίων Μετοχών

Full article link: http://dev-www1.helex.gr:8080/el/web/guest/companies-announcements-full-content/-/asset_publisher/bMe2sOcNyQuy/content/id/5317927

Ανακοίνωση - Αγορά Ιδίων Μετοχών

Αθήνα, 7 Ιανουαρίου 2020– Ο Οργανισμός Τηλεπικοινωνιών της Ελλάδος Α.Ε. («ΟΤΕ Α.Ε.» ή «Εταιρεία»), ανακοινώνει ότι στο πλαίσιο του Προγράμματος Επαναγοράς Ιδίων Μετοχών, την 03/01/2020, αγόρασε 707 ίδιες μετοχές με μέση τιμή κτήσης €14,1062 ανά μετοχή, συνολικής αξίας €9.973,06 σύμφωνα με το άρθρο 49 του Ν. 4548/2018 και τις αποφάσεις των αρμοδίων οργάνων της Εταιρείας.

Μετά και την προαναφερόμενη αγορά, η Εταιρεία κατέχει 9.030.962 ίδιες μετοχές, ποσοστό 1,882% του συνόλου των μετοχών της Εταιρείας.

Η ανακοίνωση εκδίδεται σύμφωνα με τον Κανονισμό (ΕΕ) αριθ. 596/2014 του Ευρωπαϊκού Κοινοβουλίου και του Συμβουλίου της 16^{ης} Απριλίου 2014 και τον κατ' εξουσιοδότηση Κανονισμό (ΕΕ) 2016/1052 της Επιτροπής της 8ης Μαρτίου 2016.

RSS Feed: Corporate Announcements
Posted on: 07 January 2020 09:52
Author: ΕΛΛΗΝΙΚΑ ΧΡΗΜΑΤΙΣΤΗΡΙΑ Α.Ε.
Subject: Συναλλαγές της Εθνικής Τράπεζας (ρυθμιζόμενη πληροφορία ν. 3556/2007)

Full article link: http://dev-www1.helex.gr:8080/el/web/guest/companies-announcements-full-content/-/asset_publisher/bMe2sOcNyQuy/content/id/5317938

Η Εταιρία Ελληνικά Χρηματιστήρια-Χρηματιστήριο Αθηνών Α.Ε. Συμμετοχών (ATHEX) ανακοινώνει με βάση τους ν. 3556/2007 και 3606/2007 ότι η Εθνική Τράπεζα την ενημέρωσε ότι πραγματοποίησε τις εξής συναλλαγές:

| α | Ημερομηνία γνωστοποίησης στην ATHEX | Ημερομηνία συναλλαγής | Είδος συναλ. | Ποσότητα | Χρηματοπιστωτικό μέσο | Συνολική αξία (ευρώ) |
|---|-------------------------------------|-----------------------|--------------|----------|-----------------------|----------------------|
| | 03.01.2020 | 02.01.2020 | Πώληση | 2.299 | Μετοχές ΕΧΑΕ (κο) | 10.933,86 |

Η γνωστοποίηση εκ μέρους της Εθνικής Τράπεζας προς την εταιρεία και ακολούθως από την εταιρεία προς τις αρχές της Κεφαλαιαγοράς, γίνεται επειδή ο κ. Ιωάννης Κυριακόπουλος είναι μέλος της εκτελεστικής επιτροπής της Εθνικής Τράπεζας ενώ κατέχει ταυτόχρονα τη θέση του Μη Εκτελεστικού Μέλους του Δ.Σ. της ATHEX (υπόχρεο πρόσωπο με βάση το Ν.3340/2005).

RSS Feed: Corporate Announcements
Posted on: 07 January 2020 09:54
Author: ΕΛΛΗΝΙΚΑ ΧΡΗΜΑΤΙΣΤΗΡΙΑ Α.Ε.
Subject: Συναλλαγές της Eurobank Equities (ρυθμιζόμενη πληροφορία ν. 3556/2007)

Full article link: http://dev-www1.helex.gr:8080/el/web/guest/companies-announcements-full-content/-/asset_publisher/bMe2sOcNyQuy/content/id/5317951

Η Εταιρία Ελληνικά Χρηματιστήρια-Χρηματιστήριο Αθηνών Α.Ε. Συμμετοχών (ATHEX) ανακοινώνει με βάση τους ν. 3556/2007 και 3606/2007 ότι η Eurobank Equities Α.Ε.Π.Ε.Υ. την ενημέρωσε ότι πραγματοποίησε τις εξής συναλλαγές:

| κ | Ημερομηνία γνωστοποίησης στην ATHEX | Ημερομηνία συναλλαγής | Είδος συναλ. | Ποσότητα | Χρηματοπιστωτικό μέσο | Συνολική α (ευρώ) |
|---|-------------------------------------|-----------------------|--------------|----------|-----------------------|-------------------|
| | 02.01.2020 | 31.12.2019 | Πώληση | 18 | ΣΜΕ ΕΧΑΕ | 8.415,00 |
| | 02.01.2020 | 31.12.2019 | Αγορά | 4.574 | Μετοχές ΕΧΑΕ (κο) | 21.143,49 |
| | 02.01.2020 | 31.12.2019 | Πώληση | 1.447 | Μετοχές ΕΧΑΕ (κο) | 6.706,85 |
| | 03.01.2020 | 02.01.2020 | Αγορά | 2.084 | Μετοχές ΕΧΑΕ (κο) | 9.901,67 |
| | 03.01.2020 | 02.01.2020 | Πώληση | 3 | ΣΜΕ ΕΧΑΕ | 1.426,00 |
| | 03.01.2020 | 02.01.2020 | Πώληση | 810 | Μετοχές ΕΧΑΕ (κο) | 3.766,50 |

Η Eurobank Equities Α.Ε.Π.Ε.Υ. πραγματοποίησε τις ανωτέρω συναλλαγές λόγω της ειδικής διαπραγμάτευσης που έχει αναλάβει στην αγορά παραγώγων σε Συμβόλαια Μελλοντικής Εκπλήρωσης (ΣΜΕ) με υποκειμένο τίτλο την μετοχή της εταιρίας (σύμβολο μετοχής: ΕΧΑΕ).

Η γνωστοποίηση εκ μέρους της Eurobank Equities Α.Ε.Π.Ε.Υ. προς την εταιρεία και ακολούθως από την εταιρία προς τις αρχές της Κεφαλαιαγοράς, γίνεται επειδή ο κ. Κωνσταντίνος Βασιλείου είναι μη εκτελεστικό μέλος του Δ.Σ. της Eurobank Equities Α.Ε.Π.Ε.Υ. ενώ κατέχει ταυτόχρονα τη θέση του Μη Εκτελεστικού Μέλους του Δ.Σ. της ATHEX (υπόχρεο πρόσωπο με βάση το Ν.3340/2005).

RSS Feed: Corporate Announcements

Posted on: 07 January 2020 10:11

Author: Ε.ΥΔ.Α.Π. Α.Ε.

Subject: Σχολιασμός δημοσιεύματος

Full article link: http://dev-www1.helex.gr:8080/el/web/guest/companies-announcements-full-content/-/asset_publisher/bMe2sOcNyQuy/content/id/5317973

Αθήνα 7 Ιανουαρίου 2020

Σχολιασμός δημοσιεύματος

Σε συνέχεια δημοσιεύματος στον τύπο (Κυριακή 5 Ιανουαρίου 2020), αναφορικά με την τιμολόγηση του αδιύλιστου νερού και τις επιπτώσεις της στα οικονομικά αποτελέσματα της ΕΥΔΑΠ Α.Ε., η Εταιρεία ενημερώνει το επενδυτικό κοινό ότι οποιαδήποτε προσπάθεια προσέγγισης του ζητήματος, πριν τη σύναψη συμφωνίας μεταξύ Εταιρείας και Ελληνικού Δημοσίου, με χρήση αποσπασματικών, ελλιπών ή λανθασμένων στοιχείων, είναι πρόωρη και δεν ανταποκρίνεται στην πραγματικότητα.

Όπως έχει ανακοινωθεί στις 22 Οκτωβρίου 2019, η σύμβαση με το Ελληνικό Δημόσιο παρατάθηκε για έξι μήνες. Ο προσδιορισμός τυχόν επιδράσεων στα οικονομικά αποτελέσματα της Εταιρείας θα είναι εφικτός όταν ολοκληρωθούν οι σχετικές διαπραγματεύσεις και υπάρχει συμφωνία. Η ΕΥΔΑΠ θα ενημερώσει υπεύθυνα το επενδυτικό κοινό μόλις υπάρξουν αξιόπιστα και οριστικά δεδομένα.

RSS Feed: Corporate Announcements
Posted on: 07 January 2020 10:22
Author: ΤΕΡΝΑ ΕΝΕΡΓΕΙΑΚΗ Α.Β.Ε.Τ.Ε.
Subject: ΑΓΟΡΑ ΙΔΙΩΝ ΜΕΤΟΧΩΝ

Full article link: http://dev-www1.helex.gr:8080/el/web/guest/companies-announcements-full-content/-/asset_publisher/bMe2sOcNyQuy/content/id/5317992

Η ΤΕΡΝΑ ΕΝΕΡΓΕΙΑΚΗ ΑΒΕΤΕ κατ' εφαρμογή του Κανονισμού (ΕΕ) 596/2014 του Ευρωπαϊκού Κοινοβουλίου και του κατ' εξουσιοδότηση Κανονισμού (ΕΕ) 2016/1052 της Επιτροπής, γνωστοποιεί στο Επενδυτικό Κοινό ότι, σύμφωνα με το άρθρο 49 του Ν 4548/2018 όπως τροποποιήθηκε και ισχύει και σε εκτέλεση της από 9/2/2018 απόφασης της Έκτακτης Γενικής Συνέλευσης των Μετόχων της Εταιρείας και της από 28/2/2018 απόφασης του Δ.Σ., προέβη την 3/1/2020 μέσω του μέλους του Χ.Α. ΒΕΤΑ ΑΧΕΠΕΥ, σε αγορά 7.765 ιδίων μετοχών με μέση τιμή κτήσης 7,7516 ευρώ ανά μετοχή και συνολική αξία συναλλαγής 60.190,80 ευρώ.

RSS Feed: Corporate Announcements
Posted on: 07 January 2020 10:28
Author: PROFILE A.E.B.E.
Subject: ΓΝΩΣΤΟΠΟΙΗΣΗ ΑΓΟΡΑΣ ΙΔΙΩΝ ΜΕΤΟΧΩΝ

Full article link: http://dev-www1.helex.gr:8080/el/web/guest/companies-announcements-full-content/-/asset_publisher/bMe2sOcNyQuy/content/id/5318002

Η Διοίκηση της Ανώνυμης Εταιρείας με την επωνυμία «PROFILE ΑΝΩΝΥΜΟΣ ΕΜΠΟΡΙΚΗ ΚΑΙ ΒΙΟΜΗΧΑΝΙΚΗ ΕΤΑΙΡΕΙΑ ΠΛΗΡΟΦΟΡΙΚΗΣ» και το διακριτικό τίτλο «PROFILE SYSTEMS & SOFTWARE A.E.» (εφεξής «Εταιρεία»), κατ' εφαρμογή της κείμενης νομοθεσίας και ειδικότερα του άρθρου 49 του ν. 4548/2018 , του Κανονισμού (ΕΕ) 596/2014 του Ευρωπαϊκού Κοινοβουλίου και του Συμβουλίου της 16^{ης} Απριλίου 2014 και του κατ' εξουσιοδότηση Κανονισμού (ΕΕ) 1052/2016 της Ευρωπαϊκής Επιτροπής και στο πλαίσιο της ορθής, έγκυρης και έγκαιρης ενημέρωσης του επενδυτικού κοινού, γνωστοποιεί ότι την 3^η Ιανουαρίου 2020 η Εταιρεία προέβη στην αγορά 2.000 ιδίων μετοχών με μέση τιμή κτήσης 3,7450 Ευρώ ανά μετοχή και συνολική αξία συναλλαγής 7.490,00 Ευρώ, σε εκτέλεση της από 11.05.2018 απόφασης της Τακτικής Γενικής Συνέλευσης των μετόχων της Εταιρείας και της από 14.05.2018 σχετικής αποφάσεως του Διοικητικού Συμβουλίου αυτής, σε συνδυασμό με την από 03.10.2019 απόφαση του Διοικητικού Συμβουλίου, δυνάμει της οποίας αποφασίσθηκε η επανέναρξη εφαρμογής του προγράμματος αγοράς ιδίων μετοχών, το οποίο είχε ανασταλεί με την από 09.09.2019 απόφαση του Διοικητικού Συμβουλίου της Εταιρείας.

RSS Feed: Corporate Announcements

Posted on: 07 January 2020 10:43

Author: ΕΛΤΡΑΚ Α.Ε.

Subject: ΑΝΑΚΟΙΝΩΣΗ ΡΥΘΜΙΖΟΜΕΝΗΣ ΠΛΗΡΟΦΟΡΙΑΣ ΤΟΥ Ν. 3556/2007: Γνωστοποίηση συναλλαγών

Full article link: http://dev-www1.helex.gr:8080/el/web/guest/companies-announcements-full-content/-/asset_publisher/bMe2sOcNyQuy/content/id/5318012

Η Εταιρεία «ΕΛΤΡΑΚ Α.Ε.» (η «Εταιρεία») ανακοινώνει σύμφωνα με την ισχύουσα νομοθεσία τα ακόλουθα:

Σύμφωνα με το άρθρο 19 του Κανονισμού (ΕΕ) 596/2014 και το Νόμο 3556/2007, η εταιρεία «ELTRAK CP LIMITED», η οποία είναι νομικό πρόσωπο που δύναται να έχει στενούς δεσμούς με τον κ. Alexei Schreier, μέλος του Διοικητικού Συμβουλίου της εταιρείας «ΕΛΤΡΑΚ Α.Ε.» σύμφωνα με τον Κανονισμό (ΕΕ) 596/2014, γνωστοποιεί ότι στις 3.1.2020 απέκτησε, δυνάμει χρηματιστηριακών συναλλαγών, 694 μετοχές της Εταιρείας, έναντι συνολικού τιμήματος Ευρώ 2.290.

RSS Feed: Corporate Announcements

Posted on: 07 January 2020 11:33

Author: ΝΗΡΕΥΣ Α.Ε.

Subject: Ανακοίνωση σύμφωνα με το άρθρο 24, παράγραφος 2(α) του Ν. 3461/2006

Full article link: http://dev-www1.helex.gr:8080/el/web/guest/companies-announcements-full-content/-/asset_publisher/bMe2sOcNyQuy/content/id/5318095

Σύμφωνα με το άρθρο 24, παράγραφος 2(α) του Ν. 3461/2006, η εταιρεία με την επωνυμία «Andromeda Seafood Sociedad Limitada» δηλώνει ότι, στις 03.01.2020, απέκτησε συνολικά 426.163 κοινές ονομαστικές μετοχές της ανώνυμης εταιρείας με την επωνυμία «ΝΗΡΕΥΣ ΙΧΘΥΟΚΑΛΛΙΕΡΓΕΙΕΣ Α.Ε.» έναντι 0,23 Ευρώ ανά μετοχή.

RSS Feed: Corporate Announcements
Posted on: 07 January 2020 11:51
Author: EUROXX Α.Χ.Ε.Π.Ε.Υ.
Subject: ΜΑΤΑΙΩΣΗ ΕΚΤΑΚΤΗΣ ΓΕΝΙΚΗΣ ΣΥΝΕΛΕΥΣΗΣ

Full article link: http://dev-www1.helex.gr:8080/el/web/guest/companies-announcements-full-content/-/asset_publisher/bMe2sOcNyQuy/content/id/5318116

ΑΝΑΚΟΙΝΩΣΗ ΤΗΣ «EUROXX ΧΡΗΜΑΤΙΣΤΗΡΙΑΚΗ ΑΝΩΝΥΜΗ ΕΤΑΙΡΙΑ ΠΑΡΟΧΗΣ ΕΠΕΝΔΥΤΙΚΩΝ ΥΠΗΡΕΣΙΩΝ»

(αφ. Γ.Ε.ΜΗ. 002043501000)

Η EUROXX ΧΡΗΜΑΤΙΣΤΗΡΙΑΚΗ ΑΝΩΝΥΜΗ ΕΤΑΙΡΙΑ ΠΑΡΟΧΗΣ ΕΠΕΝΔΥΤΙΚΩΝ ΥΠΗΡΕΣΙΩΝ (η «**Εταιρεία**») γνωστοποιεί ότι η Α' Επαναληπτική Έκτακτη Γενική Συνέλευση της Εταιρείας, της 03ης Ιανουαρίου 2020 ματαιώθηκε.

RSS Feed: Corporate Announcements
Posted on: 07 January 2020 14:44
Author: O.T.E. A.E.
Subject: Ανακοίνωση ρυθμιζόμενης πληροφορίας

Full article link: http://dev-www1.helex.gr:8080/el/web/guest/companies-announcements-full-content/-/asset_publisher/bMe2sOcNyQuy/content/id/5318206

Ανακοίνωση ρυθμιζόμενης πληροφορίας

Αθήνα, 7 Ιανουαρίου 2020 – Ο Οργανισμός Τηλεπικοινωνιών της Ελλάδος Α.Ε. («ΟΤΕ Α.Ε.» ή «Εταιρεία») ανακοινώνει ότι ο κ. Στέφανος Θεοχαρόπουλος, Chief Officer Τεχνολογίας & Λειτουργιών Ομίλου ΟΤΕ, σύμφωνα με την από 03/01/2020 γνωστοποίηση συναλλαγής προς την Εταιρεία, πρόβη στις 02/01/2020 σε πώληση 10.000 μετοχών της ΟΤΕ Α.Ε. συνολικής αξίας €141.000,00.

Η ανακοίνωση εκδίδεται ως Ρυθμιζόμενη Πληροφορία σύμφωνα με τις διατάξεις του Ν. 3556/2007 [άρθρο 3, παρ. 1 (ιστ), και άρθρο 21] και του Κανονισμού 596/2014 (άρθρο 19) του Ευρωπαϊκού Κοινοβουλίου και του Συμβουλίου για την κατάχρηση της αγοράς.

RSS Feed: Corporate Announcements
Posted on: 07 January 2020 15:00
Author: ΜΟΤΟΡ ΟΪΛ Α.Ε.
Subject: Συναλλαγές της OPTIMA BANK A.E (ρυθμιζόμενη πληροφορία Ν.3556/2007)

Full article link: http://dev-www1.helex.gr:8080/el/web/guest/companies-announcements-full-content/-/asset_publisher/bMe2sOcNyQuy/content/id/5318216

Η ΜΟΤΟΡ ΟΙΛ (ΕΛΛΑΣ) ΔΙΥΛΙΣΤΗΡΙΑ ΚΟΡΙΝΘΟΥ, σύμφωνα με τους Ν. 3556/2007 και 3606/2007, ανακοινώνει ότι η Τράπεζα OPTIMA BANK A.E. την ενημέρωσε ότι πραγματοποίησε τις εξής συναλλαγές:

| Ημερομηνία | Συναλλαγή | Ποσότητα | Χρηματοπιστωτικό Μέσο | Αξία (σε ΕΥΡΩ) |
|------------|-----------|----------|-----------------------|----------------|
| 03/01/2020 | Πώληση | 2.848 | Μετοχές ΜΟΗ (ΚΟ) | 59.125,32 |
| | Αγορά | 2.893 | Μετοχές ΜΟΗ (ΚΟ) | 59.937,88 |
| | Αγορά | 2 | ΣΜΕ ΜΟΗ ΜΑΡ 2020 | 4.170,00 |

Η Τράπεζα OPTIMA BANK A.E. πραγματοποίησε τις ανωτέρω συναλλαγές λόγω της Ειδικής Διαπραγμάτευσης που έχει αναλάβει στην αγορά παραγώγων σε Συμβόλαια Μελλοντικής Εκπλήρωσης (ΣΜΕ) με υποκείμενο τίτλο την μετοχή της ΜΟΤΟΡ ΟΙΛ (ΕΛΛΑΣ) ΔΙΥΛΙΣΤΗΡΙΑ ΚΟΡΙΝΘΟΥ Α.Ε.

Η γνωστοποίηση εκ μέρους της Τράπεζας OPTIMA BANK A.E. προς την Εταιρία και ακολούθως η ανακοίνωση της Εταιρίας προς τις αρχές της Κεφαλαιαγοράς, γίνεται επειδή ο κ. Πέτρος Τζαννετάκης είναι μη εκτελεστικό μέλος του Δ.Σ. της Τράπεζας OPTIMA BANK A.E., ενώ κατέχει τη θέση του εκτελεστικού μέλους του Δ.Σ. της ΜΟΤΟΡ ΟΙΛ (ΕΛΛΑΣ) ΔΙΥΛΙΣΤΗΡΙΑ ΚΟΡΙΝΘΟΥ Α.Ε. Ο κ. Πέτρος Τζαννετάκης είναι πρόσωπο υπόχρεο να γνωστοποιεί τις χρηματιστηριακές συναλλαγές του με αντικείμενο μετοχές εκδόσεως ΜΟΤΟΡ ΟΙΛ (ΕΛΛΑΣ) ΔΙΥΛΙΣΤΗΡΙΑ ΚΟΡΙΝΘΟΥ Α.Ε. (άρθρο 19 του Κανονισμού ΕΕ 596/2014).

Μαρούσι, 7 Ιανουαρίου 2020

Το Διοικητικό Συμβούλιο

RSS Feed: Corporate Announcements
Posted on: 07 January 2020 15:51
Author: ΠΑΠΑΠΑΝΑΓΙΩΤΟΥ Α.Β.Ε.Ε.Α. - ΔΡΟΜΕΑΣ
Subject: Ανακοίνωση αντικατάστασης μέλους - Ανασυγκρότησης
Διοικητικού Συμβουλίου

Full article link: http://dev-www1.helex.gr:8080/el/web/guest/companies-announcements-full-content/-/asset_publisher/bMe2sOcNyQuy/content/id/5318231

Ανακοίνωση αντικατάστασης μέλους - Ανασυγκρότησης Διοικητικού Συμβουλίου

[Ανακοίνωση](#)

Ομολογιακά Δάνεια Επιχειρήσεων – Οργανωμένη Αγορά (Μετατρέψιμα)

| Πλήθος Εισηγμένων Ομολογίων | Ονομαστική αξία | Τιμή έκδοσης | Σημερινό επιτόκιο | Ημερ. λήξης | Διάρκεια (έτη) | Σημείωση | Τοκομερίδιο | | Μον. Διαπρα. | Ομόλογα Επιχειρήσεων | Κατωτ Τιμή | Ανωτ Τιμή | Τιμή κλεισ. | Προηγ. Κλείσιμο-ημέρια | Όγκος | Αξία Συναλλαγών | Τελευταία εντολή | | | Μεγ έτους | |
|-----------------------------|-----------------|--------------|-------------------|-------------|----------------|----------|-------------|--------------|--------------|------------------------|------------|-----------|-------------|------------------------|-------|-----------------|------------------|-------------|------------|-----------|----------|
| | | | | | | | Κοινό | Προτιμησιακό | | | | | | | | | Τιμή | Αγορ./ Πώλ. | Ημερομηνία | | λαχ |
| 171,268,704 | 0.30 | 0.30 | 1.00 | 11/10/2025 | 9 | --- | 14 | --- | 1 | FORTHNET Α.Ε. (Μ.Ο.Δ.) | --- | --- | --- | --- | --- | --- | 1.0000 | A | 23/10/2019 | 100.0000 | 100.0000 |

Σημειώσεις Εταιρικών Ομολόγων

Ο Όγκος Συναλλαγών υπολογίζεται ως (Τεμάχια) * (Ονομαστική Τιμή). Η Αξία Συναλλαγών υπολογίζεται ως (Τεμάχια) * (Ονομαστική Τιμή) * (Τιμή %) + (Δεδουλευμένοι Τόκοι).

Οι τιμές συναλλαγών των ομολόγων υπολογίζονται ως ποσοστό επί τοις εκατό (%) της ονομαστικής τους τιμής.

Όλα τα ομόλογα έχουν Ονομαστική Αξία εκπεφρασμένη σε Ευρώ (εκτός εάν σημειώνεται διαφορετικά).

Ομολογιακά Δάνεια Επιχειρήσεων – Οργανωμένη Αγορά (Μη Μετατρέψιμα)

| Πλήθος Εισηγμένων Ομολογιών | Ονομαστική αξία | Τιμή έκδοσης | Σημερινό επιτόκιο | Ημερ. λήξης | Διάρκεια (έτη) | Σημείωση | Τοκομερίδιο | | Μον. Διασπ. | Ομόλογα Επιχειρήσεων | Δεδ. Τόκος | Αποδ./Λήξη | Κατωτ Τιμή | Ανωτ Τιμή | Τιμή κλεισ. | Προηγ. Κλείσιμο-ημ/νία | Όγκος | Αξία Συναλλαγών | Τελευταία εντολή | | | | | |
|-----------------------------|-----------------|--------------|-------------------|-------------|----------------|----------|-------------|--------------|-------------|--|------------|------------|------------|-----------|-------------|------------------------|------------|-----------------|------------------|-------------|------------|------------|-----------|----------|
| | | | | | | | Κοινό | Προτιμησιακό | | | | | | | | | | | Τιμή | Αγορ./ Πώλ. | Ημερομηνία | λαχ έτους | Μεγ έτους | |
| 175,000 | 1,000.00 | 1,000.00 | 3.40 | 26/07/2024 | 5 | --- | 1 | --- | 1 | ΑΤΤΙCΑ Α.Ε. ΣΥΜΜΕΤΟΧΩΝ (Μη μετατρέψιμο) | 15.7722 | 3.4490 | 98.9500 | 99.5900 | 99.5900 | 99.1550 | 03/01/2020 | 36,000 | 36,309.30 | 98.9600 | A | 37/01/2020 | 98.9500 | 99.7100 |
| 300,000 | 1,000.00 | 1,000.00 | 3.10 | 27/06/2022 | 5 | --- | 6 | --- | 1 | ΜΥΤΙΛΗΝΑΙΟΣ Α.Ε. ΟΜ. ΕΠΙΧΕΙΡΗΣΕΩΝ (Μη Μετατρέψιμο) | 1.1194 | 2.7940 | 100.1800 | 100.3000 | 100.1955 | 100.2050 | 03/01/2020 | 136,000 | 136,418.11 | 100.2500 | A | 37/01/2020 | 100.1800 | 100.7000 |
| 50,000 | 1,000.00 | 1,000.00 | 4.25 | 20/06/2022 | 5 | --- | 6 | --- | 1 | ΣΥΣΤΗΜΑΤΑ SUNLIGHT Α.Β.Ε.Ε. (Μη Μετατρέψιμο) | 2.3611 | 3.5140 | --- | --- | --- | 100.8000 | 02/01/2020 | --- | --- | 100.5600 | A | 37/01/2020 | 100.8000 | 100.8000 |
| 200,000 | 1,000.00 | 1,000.00 | 3.50 | 21/03/2022 | 5 | --- | 6 | --- | 1 | Ο.Π.Α.Π. Α.Ε. (Μη Μετατρέψιμο) | 10.5000 | 2.9450 | 100.4500 | 100.5500 | 100.5500 | 100.5000 | 27/12/2019 | 31,000 | 31,484.02 | 100.5500 | A | 37/01/2020 | 100.5000 | 100.5500 |
| 24,260 | 1,000.00 | 1,000.00 | 4.95 | 26/06/2023 | 5 | --- | 4 | --- | 1 | B&F Α.Β.Ε.Ε. ΕΝΔΥΜΑΤΩΝ (Μη μετατρέψιμο) | 1.7875 | 6.5450 | 93.5500 | 94.0000 | 94.0000 | 93.5500 | 03/01/2020 | 111,000 | 104,506.91 | 93.0100 | A | 37/01/2020 | 91.1600 | 94.0000 |
| 90,000 | 1,000.00 | 1,000.00 | 3.00 | 11/05/2023 | 5 | --- | 4 | --- | 1 | CORAL Α.Ε. (Μη μετατρέψιμο) | 4.9167 | 1.7960 | 101.5500 | 103.8500 | 103.5554 | 103.5000 | 27/12/2019 | 181,000 | 188,325.22 | 101.8330 | A | 37/01/2020 | 103.5000 | 103.8500 |
| 120,000 | 1,000.00 | 1,000.00 | 3.95 | 04/04/2025 | 7 | --- | 4 | --- | 1 | ΓΕΚ ΤΕΡΝΑ Α.Ε. (Μη μετατρέψιμο) | 10.6431 | 2.8690 | 104.0510 | 104.0550 | 104.0537 | 105.5000 | 03/01/2020 | 3,000 | 3,153.54 | 104.0600 | A | 37/01/2020 | 104.0537 | 105.5000 |
| 40,000,000 | 1.00 | 1.00 | 5.00 | 04/10/2021 | 5 | --- | 14 | --- | 1 | HOUSEMARKET Α.Ε. (Μη Μετατρέψιμο) | 0.0003 | 2.3980 | 102.8000 | 104.7000 | 103.7385 | 105.0000 | 31/12/2019 | 13,000 | 13,489.61 | 104.1100 | A | 37/01/2020 | 103.7385 | 104.7000 |
| 150,000 | 1,000.00 | 1,000.00 | 2.60 | 22/10/2026 | 7 | --- | 1 | --- | 1 | ΤΕΡΝΑ ΕΝΕΡΓΕΙΑΚΗ Μ.Α.Ε.Χ. (Μη μετατρέψιμο) | 5.7056 | 2.4170 | 100.8000 | 101.0100 | 101.0000 | 101.3720 | 03/01/2020 | 118,000 | 119,835.46 | 100.5600 | A | 37/01/2020 | 100.8000 | 101.4500 |
| 200,000 | 1,000.00 | 1,000.00 | 3.60 | 12/03/2026 | 7 | --- | 2 | --- | 1 | ΑΕΡΟΠΟΡΙΑ ΑΙΓΑΙΟΥ Α.Ε. (Μη μετατρέψιμο) | 11.9000 | 2.7680 | 104.0000 | 104.0000 | 104.0000 | 104.8900 | 03/01/2020 | 3,000 | 3,155.70 | 104.1100 | A | 37/01/2020 | 104.0000 | 104.8900 |

Σημειώσεις Εταιρικών Ομολόγων

Ο Όγκος Συναλλαγών υπολογίζεται ως (Τεμάχια) * (Ονομαστική Τιμή). Η Αξία Συναλλαγών υπολογίζεται ως (Τεμάχια) * (Ονομαστική Τιμή) * (Τιμή %) + (Δεδουλευμένοι Τόκοι).

Οι τιμές συναλλαγών των ομολόγων υπολογίζονται ως ποσοστό επί τοις εκατό (%) της ονομαστικής τους τιμής.

Όλα τα ομόλογα έχουν Ονομαστική Αξία εκπεφρασμένη σε Ευρώ (εκτός εάν σημειώνεται διαφορετικά).

Ομόλογα Ελληνικού Δημοσίου

| Πλήθος Εισηγμ. Ομολογιών | Ονομ. αξία | Σημερινό επιτόκιο | Υπολογισμός Δεδουλευμένων | Ημερ/νία Λήξης [1] | Διάρκεια (έτη) | Σημείωση | Ημερομηνία Πληρ. | Αξία τρέχοντος | Μον. Διαπρ. | Ομόλογα Ελληνικού Δημοσίου | Κατωτ Τιμή | Ανωτ Τιμή | Τιμή κλεισ. | Προηγ. Κλείσιμο-ημ/νία | Όγκος | Αξία Συναλλαγών | Τελευταία εντολή Αγορ./ Πώλ. Ημερομηνία |
|--------------------------|------------|-------------------|---------------------------|--------------------|----------------|----------|-------------------|----------------|-------------|---------------------------------|------------|-----------|-------------|------------------------|-------|-----------------|---|
| 3,000,000 | 1,000.00 | 4.38 | Πργμ/Πργμ | 01/08/2022 | 5 | --- | 01/08 | 4.38 | 1 | ΟΕΔ-ΣΤΘ-010822-05Χ-4,375-1,000 | --- | --- | --- | --- | --- | --- | 1.0000 A 28/11/2018 |
| 2,500,000 | 1,000.00 | 3.45 | Πργμ/Πργμ | 02/04/2024 | 5 | --- | 02/04 | 3.45 | 1 | ΟΕΔ-ΣΤΘ-020424-05Χ-3,450-1,000 | --- | --- | --- | --- | --- | --- | --- |
| 4,355,990,324 | 1.00 | 3.50 | Πργμ/Πργμ | 30/01/2023 | 5 | --- | 01/02 - 31/01 | 3.50 | 1 | ΟΕΔ-ΣΤΘ-300123-05Χ-3,500-1,00 | --- | --- | --- | 94.5720 13/07/2018 | --- | --- | 1.0000 A 28/11/2018 |
| 5,962,747,327 | 1.00 | 3.75 | Πργμ/Πργμ | 30/01/2028 | 10 | --- | /02 - 01/02 - 31/ | 3.75 | 1 | ΟΕΔ-ΣΤΘ-300128-10Χ-3,750-1,00 | --- | --- | --- | 85.4610 13/07/2018 | --- | --- | 1.0000 A 28/11/2018 |
| 6,091,218,404 | 1.00 | 3.90 | Πργμ/Πργμ | 30/01/2033 | 15 | --- | /02 - 01/02 - 31/ | 3.90 | 1 | ΟΕΔ-ΣΤΘ-300133-15Χ-3,900-1,00 | --- | --- | --- | 78.6730 13/07/2018 | --- | --- | 1.0000 A 28/11/2018 |
| 4,805,399,486 | 1.00 | 4.00 | Πργμ/Πργμ | 30/01/2037 | 19 | --- | /02 - 01/02 - 31/ | 4.00 | 1 | ΟΕΔ-ΣΤΘ-300137-19Χ-4,000-1,00 | --- | --- | --- | 77.0370 13/07/2018 | --- | --- | 1.0000 A 28/11/2018 |
| 4,603,713,186 | 1.00 | 4.20 | Πργμ/Πργμ | 30/01/2042 | 24 | --- | /02 - 01/02 - 31/ | 4.20 | 1 | ΟΕΔ-ΣΤΘ-300142-24Χ-4,200-1,00 | --- | --- | --- | 77.7640 13/07/2018 | --- | --- | 1.0000 A 28/11/2018 |
| 550,418,123 | 1.00 | 3.00 | Πργμ/Πργμ | 24/02/2023 | 11 | --- | 24/02 | 3.00 | 1 | ΟΕΔ-ΣΤΘ-240223-11Χ-2,000-1,00 | --- | --- | --- | 10.0000 22/06/2015 | --- | 10.0000 | A 11/07/2019 |
| 445,007,576 | 1.00 | 3.00 | Πργμ/Πργμ | 24/02/2024 | 12 | --- | 24/02 | 3.00 | 1 | ΟΕΔ-ΣΤΘ-240224-12Χ-2,000-1,00 | --- | --- | --- | 10.0000 22/06/2015 | --- | --- | --- |
| 423,674,226 | 1.00 | 3.00 | Πργμ/Πργμ | 24/02/2025 | 13 | --- | 24/02 | 3.00 | 1 | ΟΕΔ-ΣΤΘ-240225-13Χ-2,000-1,00 | --- | --- | --- | 10.0000 22/06/2015 | --- | --- | --- |
| 212,292,153 | 1.00 | 3.00 | Πργμ/Πργμ | 24/02/2026 | 14 | --- | 24/02 | 3.00 | 1 | ΟΕΔ-ΣΤΘ-240226-14Χ-2,000-1,00 | --- | --- | --- | 10.0000 22/06/2015 | --- | --- | --- |
| 160,621,352 | 1.00 | 3.00 | Πργμ/Πργμ | 24/02/2027 | 15 | --- | 24/02 | 3.00 | 1 | ΟΕΔ-ΣΤΘ-240227-15Χ-2,000-1,00 | --- | --- | --- | 10.0000 22/06/2015 | --- | --- | --- |
| 183,244,055 | 1.00 | 3.00 | Πργμ/Πργμ | 24/02/2028 | 16 | --- | 24/02 | 3.00 | 1 | ΟΕΔ-ΣΤΘ-240228-16Χ-2,000-1,00 | --- | --- | --- | 10.0000 22/06/2015 | --- | --- | --- |
| 164,802,894 | 1.00 | 3.00 | Πργμ/Πργμ | 24/02/2029 | 17 | --- | 24/02 | 3.00 | 1 | ΟΕΔ-ΣΤΘ-240229-17Χ-2,000-1,00 | --- | --- | --- | 10.0000 22/06/2015 | --- | --- | --- |
| 165,460,943 | 1.00 | 3.00 | Πργμ/Πργμ | 24/02/2030 | 18 | --- | 24/02 | 3.00 | 1 | ΟΕΔ-ΣΤΘ-240230-18Χ-2,000-1,00 | --- | --- | --- | 10.0000 22/06/2015 | --- | --- | --- |
| 129,007,241 | 1.00 | 3.00 | Πργμ/Πργμ | 24/02/2031 | 19 | --- | 24/02 | 3.00 | 1 | ΟΕΔ-ΣΤΘ-240231-19Χ-2,000-1,00 | --- | --- | --- | 10.0000 22/06/2015 | --- | --- | --- |
| 126,192,683 | 1.00 | 3.00 | Πργμ/Πργμ | 24/02/2032 | 20 | --- | 24/02 | 3.00 | 1 | ΟΕΔ-ΣΤΘ-240232-20Χ-2,000-1,00 | --- | --- | --- | 10.0000 22/06/2015 | --- | --- | --- |
| 146,905,168 | 1.00 | 3.00 | Πργμ/Πργμ | 24/02/2033 | 21 | --- | 24/02 | 3.00 | 1 | ΟΕΔ-ΣΤΘ-240233-21Χ-2,000-1,00 | --- | --- | --- | 10.0000 22/06/2015 | --- | --- | --- |
| 154,475,606 | 1.00 | 3.00 | Πργμ/Πργμ | 24/02/2034 | 22 | --- | 24/02 | 3.00 | 1 | ΟΕΔ-ΣΤΘ-240234-22Χ-2,000-1,00 | --- | --- | --- | 10.0000 22/06/2015 | --- | --- | --- |
| 144,429,441 | 1.00 | 3.00 | Πργμ/Πργμ | 24/02/2035 | 23 | --- | 24/02 | 3.00 | 1 | ΟΕΔ-ΣΤΘ-240235-23Χ-2,000-1,00 | --- | --- | --- | 10.0000 22/06/2015 | --- | --- | --- |
| 166,211,676 | 1.00 | 3.00 | Πργμ/Πργμ | 24/02/2036 | 24 | --- | 24/02 | 3.00 | 1 | ΟΕΔ-ΣΤΘ-240236-24Χ-2,000-1,00 | --- | --- | --- | 10.0000 22/06/2015 | --- | --- | --- |
| 145,461,669 | 1.00 | 3.00 | Πργμ/Πργμ | 24/02/2037 | 25 | --- | 24/02 | 3.00 | 1 | ΟΕΔ-ΣΤΘ-240237-25Χ-2,000-1,00 | --- | --- | --- | 10.0000 22/06/2015 | --- | --- | --- |
| 146,941,087 | 1.00 | 3.00 | Πργμ/Πργμ | 24/02/2038 | 26 | --- | 24/02 | 3.00 | 1 | ΟΕΔ-ΣΤΘ-240238-26Χ-2,000-1,00 | --- | --- | --- | 10.0000 22/06/2015 | --- | --- | --- |
| 135,115,612 | 1.00 | 3.00 | Πργμ/Πργμ | 24/02/2039 | 27 | --- | 24/02 | 3.00 | 1 | ΟΕΔ-ΣΤΘ-240239-27Χ-2,000-1,00 | --- | --- | --- | 10.0000 22/06/2015 | --- | --- | --- |
| 141,909,637 | 1.00 | 3.00 | Πργμ/Πργμ | 24/02/2040 | 28 | --- | 24/02 | 3.00 | 1 | ΟΕΔ-ΣΤΘ-240240-28Χ-2,000-1,00 | --- | --- | --- | 10.0000 22/06/2015 | --- | --- | --- |
| 136,788,720 | 1.00 | 3.00 | Πργμ/Πργμ | 24/02/2041 | 29 | --- | 24/02 | 3.00 | 1 | ΟΕΔ-ΣΤΘ-240241-29Χ-2,000-1,00 | --- | --- | --- | 10.0000 22/06/2015 | --- | --- | --- |
| 163,643,410 | 1.00 | 3.00 | Πργμ/Πργμ | 24/02/2042 | 30 | --- | 24/02 | 3.00 | 1 | ΟΕΔ-ΣΤΘ-240242-30Χ-2,000-1,00 | --- | --- | --- | 10.0000 22/06/2015 | --- | --- | --- |
| 4,000,000 | 1,000.00 | 3.88 | Πργμ/Πργμ | 12/03/2029 | 10 | --- | 12/03 | 3.88 | 1 | ΟΕΔ-ΣΤΘ-120329-10Χ-3,875-1,0000 | --- | --- | --- | --- | --- | 100.0000 | A 15/10/2019 |
| 503,753 | 1,000.00 | 0.32 | FLR Πργμ/360 | 16/09/2021 | 2 | --- | 16/03 - 16/09 | --- | 1 | ΟΕΔ-ΚΥΜ-160921-02Χ-0,319-1,000 | --- | --- | --- | --- | --- | --- | --- |
| 3,000,000 | 1,000.00 | 3.38 | Πργμ/Πργμ | 15/02/2025 | 7 | --- | 15/02 | 3.38 | 1 | ΟΕΔ-ΣΤΘ-150225-07Χ-3,375-1,000 | --- | --- | --- | --- | --- | --- | --- |
| 250,250 | 1,000.00 | 2.90 | Πργμ/Πργμ | 20/03/2023 | 4 | --- | 20/03 | 2.90 | 1 | ΟΕΔ-ΣΤΘ-200323-04Χ-2,900-1,000 | --- | --- | --- | --- | --- | --- | --- |
| 964,000 | 1,000.00 | 3.25 | Πργμ/Πργμ | 20/03/2025 | 6 | --- | 20/03 | 3.25 | 1 | ΟΕΔ-ΣΤΘ-200325-06Χ-3,250-1,000 | --- | --- | --- | --- | --- | --- | --- |
| 2,100,000 | 1,000.00 | 3.55 | Πργμ/Πργμ | 20/03/2026 | 7 | --- | 20/03 | 3.55 | 1 | ΟΕΔ-ΣΤΘ-200326-07Χ-3,550-1,000 | --- | --- | --- | --- | --- | --- | --- |
| 2,500,000 | 1,000.00 | 1.88 | Πργμ/Πργμ | 23/07/2026 | 7 | --- | 23/07 | 1.88 | 1 | ΟΕΔ-ΣΤΘ-230726-07Χ-1,875-1,000 | --- | --- | --- | --- | --- | --- | --- |

Σημειώσεις Ομολόγων Ελλ. Δημοσίου

Ο Όγκος Συναλλαγών υπολογίζεται ως (Τεμάχια) * (Ονομαστική Τιμή). Η Αξία Συναλλαγών υπολογίζεται ως (Τεμάχια) * (Ονομαστική Τιμή) * (Τιμή %) + (Δεδουλευμένοι Τόκοι)

Η Αξία του τρέχοντος τοκομεριδίου για τις εκδόσεις Ονομαστικής Αξίας 0,01 ευρώ, αναφέρεται σε Ονομαστική Αξία 100 ευρώ.

FLR (= Floating Interest Rate) Ομόλογο Μεταβλητού Επιτοκίου.

[1] - Η Ημερομηνία Λήξης της τοκοφόρου περιόδου και η Ημερομηνία Πληρωμής του τοκομεριδίου.

Ομόλογα Ελληνικού Δημοσίου

| Πλήθος Εισηγμ. Ομολογιών | Ονομ. αξία | Σημερινό επιτόκιο | Υπολογισμός Δεδουλευμένων | Ημερ/νία Λήξης [1] | Διάρκεια (έτη) | Σημείωση | Ημερομηνία Πληρ. | Αξία τρέχοντος | Μον. Διαπρ. | Ομόλογα Ελληνικού Δημοσίου | Κατωτ Τιμή | Ανωτ Τιμή | Τιμή κλειστ. | Προηγ. Κλείσιμο-ημ/νία | Όγκος | Αξία Συναλλαγών | Τελευταία εντολή Αγορ./ Πώλ. Ημερομηνία |
|--------------------------|------------|-------------------|---------------------------|--------------------|----------------|----------|------------------|----------------|-------------|-----------------------------------|------------|-----------|--------------|------------------------|-------|-----------------|---|
|--------------------------|------------|-------------------|---------------------------|--------------------|----------------|----------|------------------|----------------|-------------|-----------------------------------|------------|-----------|--------------|------------------------|-------|-----------------|---|

Σημειώσεις Ομολόγων Ελλ. Δημοσίου

Ο Όγκος Συναλλαγών υπολογίζεται ως (Τεμάχια) * (Ονομαστική Τιμή). Η Αξία Συναλλαγών υπολογίζεται ως (Τεμάχια) * (Ονομαστική Τιμή) * (Τιμή %) + (Δεδουλευμένοι Τόκοι)

Η Αξία του τρέχοντος τοκομεριδίου για τις εκδόσεις Ονομαστικής Αξίας 0,01 ευρώ, αναφέρεται σε Ονομαστική Αξία 100 ευρώ.

FLR (= Floating Interest Rate) Ομόλογο Μεταβλητού Επιτοκίου.

[1] - Η Ημερομηνία Λήξης της τοκοφόρου περιόδου και η Ημερομηνία Πληρωμής του τοκομεριδίου.

Έντοκα Γραμμάτια & Zero Coupon Ομόλογα Ελληνικού Δημοσίου

| Ημερ/νία | Διάρκειας 13 εβδομάδων | | | | | | | | | Διάρκειας 26 εβδομάδων | | | | | | | | | Διάρκειας 52 εβδομάδων | | | | | | | | |
|------------|------------------------|-----------------|-------------------|--------------|--------------|----------------|----------------------|------------------|------|------------------------|-----------------|-------------------|--------------|--------------|----------------|----------------------|------------------|------|------------------------|-----------------|-------------------|--------------|--------------|----------------|----------------------|------------------|------|
| | Ημερ/νία Λήξης | Αρχικό Επιτόκιο | Πλήθος Εισηγμένων | Όνομ/κή αξία | Τιμή έκδοσης | Τελευταία Τιμή | Συναλλαγή Ημερομηνία | Όγκος Συναλλαγών | Σημ. | Ημερ/νία Λήξης | Αρχικό Επιτόκιο | Πλήθος Εισηγμένων | Όνομ/κή αξία | Τιμή έκδοσης | Τελευταία Τιμή | Συναλλαγή Ημερομηνία | Όγκος Συναλλαγών | Σημ. | Ημερ/νία Λήξης | Αρχικό Επιτόκιο | Πλήθος Εισηγμένων | Όνομ/κή αξία | Τιμή έκδοσης | Τελευταία Τιμή | Συναλλαγή Ημερομηνία | Όγκος Συναλλαγών | Σημ. |
| 15/03/2019 | --- | --- | --- | --- | --- | --- | --- | --- | --- | --- | --- | --- | --- | --- | --- | --- | --- | --- | 13/03/2020 | 0.95 | 1,000,000 | 1,000.00 | 990.50 | --- | --- | --- | --- |
| 14/06/2019 | --- | --- | --- | --- | --- | --- | --- | --- | --- | --- | --- | --- | --- | --- | --- | --- | --- | --- | 12/06/2020 | 0.47 | 1,000,000 | 1,000.00 | 995.30 | --- | --- | --- | --- |
| 13/09/2019 | --- | --- | --- | --- | --- | --- | --- | --- | --- | --- | --- | --- | --- | --- | --- | --- | --- | --- | 11/09/2020 | 0.29 | 1,000,000 | 1,000.00 | 997.05 | --- | --- | --- | --- |

Ημερήσιο Δελτίο Τιμών

Έτος: 141 Αύξων Αριθμός Συνεδρίασης: 3

Ενότητα 5: Ομόλογα Ελληνικού Δημοσίου Διαπραγματεύσιμα με τη Μέθοδο Εκφώνησης - Αντιφώνησης

Τρίτη, 7 Ιανουαρίου, 2020

| Ομόλογα σε Κυκλοφορία | Νόμισμα / Ελάχιστη διαπραγ. | Ημερομηνία Πληρ. | Αξία τρέχοντος τοκομεριδίου | Σημείωση | Τοκομερίδιο | Μονάδα διαπίσης | Ημερ/νία Έκδοσης | Διάρκεια (έτη) | Σημερινό επιτόκιο | Υ.Δ.Τ σε | Ομόλογα | Τελευταία τιμή προηγ. | Τελευ. Τιμή | Εκφ. τοις μετρητοίς (€) Αγορ. / Πώλ Ημερομηνία | Συναλλαγές σε τμχ | Ελάχιστο ζωής | Μέγιστο ζωής | | |
|-----------------------|-----------------------------|------------------|-----------------------------|----------|-------------|-----------------|------------------|----------------|-------------------|----------|----------------|-----------------------|-------------|--|-------------------|---------------|--------------|------|------|
| 0 | GBP / 10 | 01/12 | 0.25 | --- | 63 | 1 | 01/12/1928 | 100 | 2.5 | 360 | Ε.Κ.Τ.Ε. | --- | --- | --- | --- | --- | --- | | |
| 103,746 | GBP / 10 | 01/12 | 0.25 | --- | 61 | 1 | 01/12/1930 | 98 | 2.5 | 360 | Ε.Κ.Τ.Ε. σειρά | 2.27 | 05/02/1996 | 2.27 | Π | 05/02/1996 | --- | 2.27 | 2.27 |

Νομικών Προσώπων και Εταιρειών σε Συνάλλαγμα και Ευρο

Σημειώσεις Ομολόγων Ελλ. Δημοσίου

Υ.Δ.Τ: Υπολογισμός Δεδουλευμένων Τόκων.

FLR (= Floating Interest Rate) Ομόλογο Μεταβλητού Επιτοκίου.

Η ελάχιστη διαπραγματεύσιμη Ονομαστική Αξία για όλους τους Άυλους Τίτλους του Δημοσίου είναι τα 100 Ευρώ.

(μψρ-0)

Πίνακας Μελών Χρηματιστηρίου Αθηνών και Μελών ΕΤ.ΕΚ.

| Επωνυμία | | | Αγορά Μετοχών | | | Αγορά Παραγώγων | | Μέλη ΕΤ.ΕΚ. | | |
|--|------------------|----------------|---------------|--------------|---------------------|-------------------|-----------|-------------------|--------------------|-------------------|
| | Διεύθυνση | Τηλέφωνο | Φαξ | Μέλος Αγοράς | Μέλος εξ Αποστάσεως | Ειδικός Διαπρήτης | Διαπρήτης | Ειδικός Διαπρήτης | Γενικό Εκκαθιστικό | Άμεσο Εκκαθιστικό |
| ALPHA ΤΡΑΠΕΖΑ Α.Ε. | | | | | | | | | a | |
| ΣΤΑΔΙΟΥ 40, ΑΘΗΝΑ | (210)-3260000 | (210)-3264116 | | | | | | | | |
| | (210)-3265546 | (210)-3265811 | | | | | | | | |
| ΛΕΩΦ. ΑΘΗΝΩΝ 103, ΑΘΗΝΑ | +30 2103436820 | 210-3436270 | | | | | | | | |
| ARGUS STOCKBROKERS LTD | | | | a | a | | a | | | |
| Λ.ΚΕΝΝΕΤΥ 12-14 Γ'ΟΡΟΦΟΣ, Τ.Θ.24863 25 , | 0035722717000 | | | | | | | | | |
| ATLANTIC SECURITIES LTD | | | | a | a | | | | | |
| ΠΡΟΔΡΟΜΟΥ 37 37, | 0035722445400 | | | | | | | | | |
| ΑΧΟΝ ΧΡΗΜΑΤΙΣΤΗΡΙΑΚΗ Α.Ε.Π.Ε.Υ. | | | | a | | | a | | | |
| ΣΤΑΔΙΟΥ 48 48, ΑΘΗΝΑ | 2103363800 | | | | | | | | | |
| ΒΕΤΑ ΧΡΗΜΑΤΙΣΤΗΡΙΑΚΗ Α.Ε.Π.Ε.Υ. | | | | a | | a | a | | | a |
| Λ.ΑΛΕΞΑΝΔΡΑΣ 29 29 , ΑΘΗΝΑ | 2106478900 | | | | | | | | | |
| BNP PARIBAS SECURITIES SERVICES | | | | | | | | | a | |
| ΛΑΜΨΑΚΟΥ 2 2, ΑΘΗΝΑ | 2107468525 | | | | | | | | | |
| BOFA SECURITIES EUROPE SA | | | | a | a | | | | | |
| 112 AVENUE KL?BER 75116 , | | | | | | | | | | |
| CAPITAL ΑΧΕΠΕΥ | | | | a | | | a | | | |
| ΜΗΤΡΟΠΟΛΕΩΣ 58 58, ΑΘΗΝΑ | +30 2103369700 | | | | | | | | | |
| CFS ΧΡΗΜΑΤΙΣΤΗΡΙΑΚΗ Α.Ε.Π.Ε.Υ. | | | | a | | | | | | |
| ΠΑΠΑΡΡΗΓΟΠΟΥΛΟΥ 3 3, ΑΘΗΝΑ | +30 2103360800 | | | | | | | | | |
| CITIGROUP GLOBAL MARKETS EUROPE AG | | | | a | a | | | | | |
| REUTERWEG FRANKFURT 16 16, | | | | | | | | | | |
| CITIGROUP GLOBAL MARKETS LIMITED | | | | a | a | | | | | |
| 33 CANADA SQUARE -CANARY WHARF 1, | +44 02079864000 | | | | | | | | | |
| CREDIT SUISSE SECURITIES (EUROPE) LIMITED | | | | a | a | | | | | |
| ONE CABOT SQUARE 1 , LONDON | +44 2078888888 | | | | | | | | | |
| CREDIT SUISSE SECURITIES SV | | | | a | a | | | | | |
| CALLE AYALA 42, 3A PLANTA-B MADRID , | | | | | | | | | | |
| DEUTSCHE BANK AG | | | | | a | | | | | |
| GREAT WINCHESTER STREET 1 , LONDON | +44 20 754 54209 | 00441133361437 | | | | | | | | |
| EUROBANK EQUITIES Α.Ε.Π.Ε.Υ. | | | | a | | a | a | a | | a |
| ΦΙΛΕΛΛΗΝΩΝ 10 & ΞΕΝΟΦΩΝΤΟΣ 13 , ΑΘΗΝΑ | 2103720000 | | | | | | | | | |
| EUROCORP Α.Ε.Π.Ε.Υ. | | | | a | | | a | | | a |
| ΠΛ.ΦΙΛΙΚΗΣ ΕΤΑΙΡΕΙΑΣ 14 14, ΑΘΗΝΑ | 210-7263600 | | | | | | | | | |
| EUROTRUST ΧΡΗΜΑΤΙΣΤΗΡΙΑΚΗ Α.Ε.Π.Ε.Υ. | | | | a | | | | | | |
| ΣΕΒΑΣΤΟΥΠΟΛΕΩΣ 113 113, ΑΘΗΝΑ | 2103363100 | | | | | | | | | |
| EUROXX ΧΡΗΜΑΤΙΣΤΗΡΙΑΚΗ Α.Ε.Π.Ε.Υ. | | | | a | | a | a | a | | a |
| ΠΑΛΑΙΟΛΟΓΟΥ 7, ΧΑΛΑΝΔΡΙ | +30 2106879400 | 210-6879401 | | | | | | | | |
| ΠΑΛΑΙΟΛΟΓΟΥ 7, ΧΑΛΑΝΔΡΙ | (210)-6879400 | (210)-6879401 | | | | | | | | |
| GLOBAL CAPITAL SECURITIES & FINANCIAL SERVICES LTD | | | | a | a | | | | | |
| P.O. BOX 16099 50, | 0035722710710 | | | | | | | | | |
| HSBC FRANCE | | | | | | | | | a | |
| Λ.ΜΕΣΣΟΓΕΙΩΝ 109-111 109-111, | 2106961125 | | | | | | | | | |
| INDEX ΧΡΗΜΑΤΙΣΤΗΡΙΑΚΗ Α.Ε.Π.Ε.Υ. | | | | a | | | | | | |
| ΔΡΑΓΑΤΣΑΝΙΟΥ 6 6, ΑΘΗΝΑ | 6944589533 | | | | | | | | | |
| LAIKI FINANCIAL SERVICES LTD | | | | | a | | | | | |
| ΛΕΩΦ. ΒΥΡΩΝΟΣ 26, ΛΕΥΚΩΣΙΑ ΚΥΠΡΟΥ | 357 22367367 | 357 22718567 | | | | | | | | |
| MEGA EQUITY SECURITIES & FINANCIAL SERVICES PUBLIC LTD | | | | a | a | | a | | | |
| ΛΕΩΦ.ΓΡΙΒΑ ΔΙΓΕΝΗ 42-44 42-44, | 0035722711711 | | | | | | | | | |
| MERIT ΧΡΗΜΑΤΙΣΤΗΡΙΑΚΗ Α.Ε.Π.Ε.Υ. | | | | a | | a | a | | | a |
| ΣΟΦΟΚΛΕΟΥΣ 5 5, ΑΘΗΝΑ | 2103671880 | | | | | | | | | |
| MERRILL LYNCH INTERNATIONAL | | | | a | a | | | | | |
| 2 KING EDWARD STREET 2 , LONDON | 9256752391 | | | | | | | | | |
| NUNTIUS ΧΡΗΜΑΤΙΣΤΗΡΙΑΚΗ Α.Ε.Π.Ε.Υ. | | | | a | | | | | | |
| ΔΡΑΓΑΤΣΑΝΙΟΥ 6 6, ΑΘΗΝΑ | 2103350599 | | | | | | | | | |
| ONE PLUS CAPITAL LIMITED | | | | a | a | | | | | |
| 75 PRODROMOU AVENUE NICOSIA 1307 , | 35722873760 | | | | | | | | | |
| PROCHOICE CHRIMATISTIRIAKI LTD | | | | a | a | | | | | |
| ΛΕΩΦ.ΣΤΥΡΟΥ ΚΥΠΡΙΑΝΟΥ 57, ΑΚΙΝΗΤΑ Φ 57, | 0035724661192 | | | | | | | | | |
| SHARELINK SECURITIES & FINANCIAL SERVICES LTD | | | | a | a | | a | | | |
| ELLINAS HOUSE-ΘΕΟΤΟΚΗ 6 6 , | 0035722554436 | | | | | | | | | |
| SOCIETE GENERALE S.A. | | | | a | a | | a | | | |
| 17 COURS VALMY, CEDEX , | +33 157290504 | | | | | | | | | |

Πίνακας Μελών Χρηματιστηρίου Αθηνών και Μελών ΕΤ.ΕΚ.

| Επωνυμία | Τηλέφωνο | Φαξ | Αγορά Μετοχών | | | Αγορά Παραγώγων | | Μέλη ΕΤ.ΕΚ. | |
|---|----------------|---------------|---------------|---------------------|-------------------|-----------------|-------------------|--------------------|-------------------|
| | | | Μέλος Αγοράς | Μέλος εξ Αποστάσεως | Ειδικός Διαπρήτης | Διαπρήτης | Ειδικός Διαπρήτης | Γενικό Εκκαθιστικό | Άμεσο Εκκαθιστικό |
| SOLIDUS SECURITIES Α.Ε.Π.Ε.Υ. | | | a | | | a | | | a |
| ΛΟΥΙΖΗΣ ΡΙΑΝΚΟΥΡ 64 64, ΑΘΗΝΑ | 2106900600 | | | | | | | | |
| THE CYPRUS INVESTMENT & SECURITIES CORPORATION LTD | | | a | a | | | | | |
| ΕΒΡΟΥ 4 154, | 0035722121700 | | | | | | | | |
| UBS EUROPE SE | | | a | a | | | | | |
| OPERNTURM, BOCKENHEIMER LANDSTRASSE 2-4 2-4 , | 00496921790 | | | | | | | | |
| UBS LIMITED | | | | a | | | | | |
| FINSBURY AVENUE 1 , LONDON | +44 2075687135 | | | | | | | | |
| Α. ΣΑΡΡΗΣ ΧΡΗΜΑΤΙΣΤΗΡΙΑΚΗ Α.Ε.Π.Ε.Υ. | | | a | | | | | | |
| ΔΡΑΓΑΤΣΑΝΙΟΥ 6, ΑΘΗΝΑ | 2103367700 | | | | | | | | |
| ΑΛΦΑ FINANCE ΔΕΠΕΥ | | | a | | a | a | a | | a |
| ΜΕΡΛΙΝ 5 5, ΑΘΗΝΑ | 2103487205 | | | | | | | | |
| Γ. Α. ΠΕΡΒΑΝΑΣ ΧΡΗΜΑΤΙΣΤΗΡΙΑΚΗ Α.Ε.Π.Ε.Υ | | | a | | | | | | |
| ΣΟΦΟΚΛΕΟΥΣ 7-9 7-9, ΑΘΗΝΑ | 2103727200 | | | | | | | | |
| ΔΥΝΑΜΙΚΗ ΧΡΗΜΑΤΙΣΤΗΡΙΑΚΗ Α.Ε.Π.Ε.Υ | | | a | | | a | | | a |
| ΤΡΑΛΛΕΩΝ 2 & Λ.ΣΥΓΓΡΟΥ 223 , ΝΕΑ ΣΜΥΡΝΗ | 2103677700 | | | | | | | | |
| ΕΘΝΙΚΗ ΤΡΑΠΕΖΑ ΤΗΣ ΕΛΛΑΔΟΣ Α.Ε. | | | a | | a | a | | a | |
| ΑΚΑΔΗΜΙΑΣ 68, ΑΘΗΝΑ | (210)-3328817 | (210)-3328678 | | | | | | | |
| ΑΙΟΛΟΥ 86, ΑΘΗΝΑ | (210)-3341000 | (210)-3228187 | | | | | | | |
| ΕΘΝΙΚΗ ΧΡΗΜΑΤΙΣΤΗΡΙΑΚΗ Α.Ε.Π.Ε.Υ. | | | a | | a | a | a | | |
| ΛΕΩΦ. ΚΗΦΙΣΙΑΣ 66 (ΚΤΗΡΙΟ Α) 66, ΜΑΡΟΥΣΙ | 2107720000 | | | | | | | | |
| ΕΛΛΗΝΙΚΗ ΤΡΑΠΕΖΑ (ΕΠΕΝΔΥΣΕΙΣ) ΛΤΔ | | | | a | | | | | |
| ΛΕΩΦ.ΚΥΡΙΑΚΟΥ ΜΑΤΣΗ 31 - ΤΘ 24747 , ΛΕΥΚΩΣΙΑ ΚΥΠΡΟΥ | +357 22500100 | 357 22500110 | | | | | | | |
| ΕΛΛΗΝΟΑΜΕΡΙΚΑΝΙΚΗ ΧΡΗΜΑΤΙΣΤΗΡΙΑΚΗ ΔΕΠΕΥ | | | a | | a | a | | | a |
| ΑΝΔΡΕΑ ΠΑΠΑΝΔΡΕΟΥ 27 27, ΜΑΡΟΥΣΙ | 2103311100 | | | | | | | | |
| Ι. Χ. ΜΑΥΡΙΚΗΣ ΧΡΗΜΑΤΙΣΤΗΡΙΑΚΗ Α.Ε.Π.Ε.Υ | | | a | | | | | | |
| ΣΟΦΟΚΛΕΟΥΣ 5 5, ΑΘΗΝΑ | 2103240185 | | | | | | | | |
| ΚΑΠΠΑ ΧΡΗΜΑΤΙΣΤΗΡΙΑΚΗ Α.Ε.Π.Ε.Υ. | | | a | | | a | | | |
| ΒΑΛΛΩΡΙΤΟΥ 15 15, ΑΘΗΝΑ | 2103610371 | | | | | | | | |
| ΚΑΡΑΜΑΝΩΦ ΧΡΗΜΑΤΙΣΤΗΡΙΑΚΗ Α.Ε.Π.Ε.Υ. | | | a | | | a | | | |
| ΠΛ.ΑΓ.ΘΕΟΔΩΡΩΝ 2 2, ΑΘΗΝΑ | +30 2103212947 | | | | | | | | |
| ΚΥΚΛΟΣ ΧΡΗΜΑΤΙΣΤΗΡΙΑΚΗ Α.Ε.Π.Ε.Υ. | | | a | | | a | | | a |
| ΠΑΝΕΠΙΣΤΗΜΙΟΥ 39 39, ΑΘΗΝΑ | 6944589533 | | | | | | | | |
| ΛΕΩΝ ΔΕΠΟΛΑΣ ΧΡΗΜΑΤΙΣΤΗΡΙΑΚΗ Α.Ε.Π.Ε.Υ. | | | a | | a | a | | | |
| ΧΡΗΣΤΟΥ ΛΑΔΑ 1 1, ΑΘΗΝΑ | 2103213276 -28 | | | | | | | | |
| Ν. ΧΡΥΣΟΧΟΙΔΗΣ ΧΡΗΜΑΤΙΣΤΗΡΙΑΚΗ Α.Ε.Π.Ε.Υ | | | a | | | a | | | a |
| ΣΟΦΟΚΛΕΟΥΣ 7-9 7-9, ΑΘΗΝΑ | 2103213913 | | | | | | | | |
| ΠΑΝΤΕΛΑΚΗΣ ΧΡΗΜΑΤΙΣΤΗΡΙΑΚΗ Α.Ε.Π.Ε.Υ | | | a | | a | a | a | | |
| ΕΘΝΙΚΗΣ ΑΝΤΙΣΤΑΣΕΩΣ 57, ΚΤΙΡΙΟ Β 57, ΧΑΛΑΝΔΡΙ | 2106965000 | | | | | | | | |
| ΠΕΙΡΑΙΩΣ Α.Ε.Π.Ε.Υ. | | | a | | a | a | a | | a |
| ΣΤΑΔΙΟΥ 10 10 10, ΑΘΗΝΑ | 2103354100 | | | | | | | | |
| ΠΗΓΑΣΟΣ ΧΡΗΜΑΤΙΣΤΗΡΙΑΚΗ Α.Ε.Π.Ε.Υ. | | | a | | | a | | | |
| ΒΑΛΛΩΡΙΤΟΥ 17 & ΑΜΕΡΙΚΗΣ 17 , ΑΘΗΝΑ | 2103670700 | | | | | | | | |
| ΣΤ. ΕΜ. ΛΑΥΡΕΝΤΑΚΗΣ ΧΡΗΜΑΤΙΣΤΗΡΙΑΚΗ Α.Ε.Π.Ε.Υ. | | | a | | | a | | | |
| ΣΟΦΟΚΛΕΟΥΣ 7-9 7-9, ΑΘΗΝΑ | 2103213336 | | | | | | | | |
| ΤΡΑΠΕΖΑ EUROBANK ERGASIAS Α.Ε. | | | | | | | | a | |
| ΟΘΩΝΟΣ 8, ΑΘΗΝΑ | (210)-3337969 | (210)-3245916 | | | | | | | |
| | (210)-3337000 | (210)-3233866 | | | | | | | |
| ΟΘΩΝΟΣ 8, ΑΘΗΝΑ | +30 2103337000 | 210-3245916 | | | | | | | |
| ΤΡΑΠΕΖΑ ΟΡΤΙΜΑ BANK Α.Ε. | | | a | | a | a | a | a | |
| ΑΙΓΙΛΕΙΑΣ 32 & ΠΑΡΑΔΕΙΣΟΥ 32 , ΜΑΡΟΥΣΙ | 2108173662 | | | | | | | | |
| ΤΡΑΠΕΖΑ ΠΕΙΡΑΙΩΣ Α.Ε. | | | a | | | a | | a | |
| ΑΜΕΡΙΚΗΣ 4, ΑΘΗΝΑ | (210)-3335000 | (210)-3335079 | | | | | | | |
| | (210)-3335918 | (210)-3254207 | | | | | | | |
| ΑΜΕΡΙΚΗΣ 4, ΑΘΗΝΑ | +30 2103335000 | 210-3335079 | | | | | | | |

Πίνακας Μετοχών Υπό Ειδική Διαπραγμάτευση

| Χρέογραφο | Κατηγορία Διαπραγμάτευσης |
|---|--|
| Ειδικός Διαπραγματευτής | Εναρξη Ειδικής Διαπραγμάτευσης |
| ALPHA ETF FTSE Athex Large Cap | Διαπραγματεύσιμα Αμοιβαία Κεφάλαια (Δ.Α.Κ.) |
| ΑΛΦΑ FINANCE ΑΕΠΕΥ | 25/01/2013 |
| ΑΛΦΑ FINANCE ΑΕΠΕΥ | 02/01/1900 |
| ΕΘΝΙΚΗ ΧΡΗΜΑΤΙΣΤΗΡΙΑΚΗ Α.Ε.Π.Ε.Υ. | 02/01/1900 |
| ΕΘΝΙΚΗ ΧΡΗΜΑΤΙΣΤΗΡΙΑΚΗ Α.Ε.Π.Ε.Υ. | 07/04/2013 |
| A.S. COMPANYY (ΚΟ) | Κύρια Αγορά |
| EUROBANK EQUITIES Α.Ε.Π.Ε.Υ. | 01/04/2019 |
| ALPHA BANK (ΚΟ) | Κύρια Αγορά |
| EUROBANK EQUITIES Α.Ε.Π.Ε.Υ. | 22/10/2006 |
| EUROBANK EQUITIES Α.Ε.Π.Ε.Υ. | 24/10/2012 |
| MERIT ΧΡΗΜΑΤΙΣΤΗΡΙΑΚΗ Α.Ε.Π.Ε.Υ. | 03/09/2012 |
| MERIT ΧΡΗΜΑΤΙΣΤΗΡΙΑΚΗ Α.Ε.Π.Ε.Υ. | 03/09/2013 |
| ΑΛΦΑ FINANCE ΑΕΠΕΥ | 29/02/2016 |
| ΕΘΝΙΚΗ ΧΡΗΜΑΤΙΣΤΗΡΙΑΚΗ Α.Ε.Π.Ε.Υ. | 02/01/1900 |
| ΕΘΝΙΚΗ ΧΡΗΜΑΤΙΣΤΗΡΙΑΚΗ Α.Ε.Π.Ε.Υ. | 15/01/2013 |
| ΕΛΛΗΝΟΑΜΕΡΙΚΑΝΙΚΗ ΧΡΗΜΑΤΙΣΤΗΡΙΑΚΗ ΑΕΠΕΥ | 25/07/2014 |
| ΕΛΛΗΝΟΑΜΕΡΙΚΑΝΙΚΗ ΧΡΗΜΑΤΙΣΤΗΡΙΑΚΗ ΑΕΠΕΥ | 06/02/2019 |
| ΛΕΩΝ ΔΕΠΟΛΑΣ ΧΡΗΜΑΤΙΣΤΗΡΙΑΚΗ Α.Ε.Π.Ε.Υ. | 04/01/2016 |
| ΠΕΙΡΑΙΩΣ Α.Ε.Π.Ε.Υ. | 28/05/2013 |
| ΠΕΙΡΑΙΩΣ Α.Ε.Π.Ε.Υ. | 28/05/2009 |
| ΑΤΤΙΣΑ ΣΥΜΜΕΤΟΧΩΝ (ΚΟ) | Κύρια Αγορά |
| ΕΛΛΗΝΟΑΜΕΡΙΚΑΝΙΚΗ ΧΡΗΜΑΤΙΣΤΗΡΙΑΚΗ ΑΕΠΕΥ | 28/12/2017 |
| ΑΤΤΙΣΑ BANK Α.Τ.Ε. (ΚΟ) | Κύρια Αγορά |
| EUROBANK EQUITIES Α.Ε.Π.Ε.Υ. | 11/11/2019 |
| EUROXX ΧΡΗΜΑΤΙΣΤΗΡΙΑΚΗ Α.Ε.Π.Ε.Υ. | 22/01/2016 |
| ΠΕΙΡΑΙΩΣ Α.Ε.Π.Ε.Υ. | 20/09/2017 |
| AUTOHELLAS (ΚΟ) | Κύρια Αγορά |
| EUROXX ΧΡΗΜΑΤΙΣΤΗΡΙΑΚΗ Α.Ε.Π.Ε.Υ. | 02/07/2018 |
| ΑΛΦΑ FINANCE ΑΕΠΕΥ | 01/07/2019 |
| BRIQ PROPERTIES (ΚΟ) | Κύρια Αγορά |
| EUROBANK EQUITIES Α.Ε.Π.Ε.Υ. | 09/01/2019 |
| EUROBANK EQUITIES Α.Ε.Π.Ε.Υ. | 09/09/2019 |
| BYTE COMPUTER (ΚΟ) | Κύρια Αγορά |
| MERIT ΧΡΗΜΑΤΙΣΤΗΡΙΑΚΗ Α.Ε.Π.Ε.Υ. | 04/08/2013 |
| MERIT ΧΡΗΜΑΤΙΣΤΗΡΙΑΚΗ Α.Ε.Π.Ε.Υ. | 04/08/2008 |
| CENERGY HOLDINGS (ΚΑ) | Κύρια Αγορά |
| EUROBANK EQUITIES Α.Ε.Π.Ε.Υ. | 02/01/2017 |
| EUROBANK EQUITIES Α.Ε.Π.Ε.Υ. | 02/01/2016 |
| ΑΛΦΑ FINANCE ΑΕΠΕΥ | 02/01/2017 |
| ΑΛΦΑ FINANCE ΑΕΠΕΥ | 02/01/2016 |
| CNL CAPITAL (ΚΟ) | Κύρια Αγορά |
| MERIT ΧΡΗΜΑΤΙΣΤΗΡΙΑΚΗ Α.Ε.Π.Ε.Υ. | 01/10/2018 |
| COCA-COLA HBC AG (ΚΟ) | Κύρια Αγορά |
| ΕΘΝΙΚΗ ΧΡΗΜΑΤΙΣΤΗΡΙΑΚΗ Α.Ε.Π.Ε.Υ. | 02/01/1900 |
| ΕΘΝΙΚΗ ΧΡΗΜΑΤΙΣΤΗΡΙΑΚΗ Α.Ε.Π.Ε.Υ. | 29/04/2013 |
| ΠΕΙΡΑΙΩΣ Α.Ε.Π.Ε.Υ. | 04/05/2015 |
| FOURLIS ΣΥΜΜΕΤΟΧΩΝ (ΚΟ) | Κύρια Αγορά |
| EUROBANK EQUITIES Α.Ε.Π.Ε.Υ. | 01/12/2016 |
| ΠΕΙΡΑΙΩΣ Α.Ε.Π.Ε.Υ. | 06/03/2017 |
| INTERCONTINENTAL (ΚΟ) | Κύρια Αγορά |
| ΛΕΩΝ ΔΕΠΟΛΑΣ ΧΡΗΜΑΤΙΣΤΗΡΙΑΚΗ Α.Ε.Π.Ε.Υ. | 03/06/2019 |
| INTRACOM HOLDINGS (ΚΟ) | Κύρια Αγορά |
| ΛΕΩΝ ΔΕΠΟΛΑΣ ΧΡΗΜΑΤΙΣΤΗΡΙΑΚΗ Α.Ε.Π.Ε.Υ. | 08/10/2018 |
| JUMBO (ΚΟ) | Κύρια Αγορά |
| MERIT ΧΡΗΜΑΤΙΣΤΗΡΙΑΚΗ Α.Ε.Π.Ε.Υ. | 06/11/2017 |
| ΠΕΙΡΑΙΩΣ Α.Ε.Π.Ε.Υ. | 06/03/2017 |
| LAMDA DEVELOPMENT(ΚΟ) | Κύρια Αγορά |
| EUROBANK EQUITIES Α.Ε.Π.Ε.Υ. | 08/12/2014 |
| ΠΑΝΤΕΛΑΚΗΣ ΧΡΗΜΑΤΙΣΤΗΡΙΑΚΗ Α.Ε.Π.Ε.Υ. | 06/11/2017 |
| ΠΕΙΡΑΙΩΣ Α.Ε.Π.Ε.Υ. | 29/06/2017 |
| MARFIN INVESTMENT GROUP (ΚΟ) | Κύρια Αγορά |
| ΠΕΙΡΑΙΩΣ Α.Ε.Π.Ε.Υ. | 02/02/2009 |
| ΠΕΙΡΑΙΩΣ Α.Ε.Π.Ε.Υ. | 02/02/2013 |
| MLS ΠΛΗΡΟΦΟΡΙΚΗ (ΚΟ) | Κύρια Αγορά |
| ΠΕΙΡΑΙΩΣ Α.Ε.Π.Ε.Υ. | 01/08/2019 |
| PROFILE (ΚΟ) | Κύρια Αγορά |
| ΠΑΝΤΕΛΑΚΗΣ ΧΡΗΜΑΤΙΣΤΗΡΙΑΚΗ Α.Ε.Π.Ε.Υ. | 01/07/2019 |
| QUALITY & RELIABILITY (ΚΟ) | Κύρια Αγορά |
| ΒΕΤΑ ΧΡΗΜΑΤΙΣΤΗΡΙΑΚΗ Α.Ε.Π.Ε.Υ. | 20/08/2014 |

Πίνακας Μετοχών Υπό Ειδική Διαπραγμάτευση

| Χρεόγραφο | Κατηγορία Διαπραγμάτευσης |
|---|--------------------------------|
| Ειδικός Διαπραγματευτής | Έναρξη Ειδικής Διαπραγμάτευσης |
| QUEST ΣΥΜΜΕΤΟΧΩΝ (ΚΟ) | Κύρια Αγορά |
| ΒΕΤΑ ΧΡΗΜΑΤΙΣΤΗΡΙΑΚΗ Α.Ε.Π.Ε.Υ. | 26/03/2018 |
| EUROBANK EQUITIES Α.Ε.Π.Ε.Υ. | 28/01/2019 |
| ΤΙΤΑΝ CEMENT (ΚΑ) | Κύρια Αγορά |
| EUROBANK EQUITIES Α.Ε.Π.Ε.Υ. | 06/11/2019 |
| EUROBANK EQUITIES Α.Ε.Π.Ε.Υ. | 07/11/2019 |
| ΒΙΟΗΛΛΑΚΟ SA/ΝΥ (ΚΑ) | Κύρια Αγορά |
| EUROBANK EQUITIES Α.Ε.Π.Ε.Υ. | 01/01/2017 |
| EUROBANK EQUITIES Α.Ε.Π.Ε.Υ. | 04/03/2014 |
| MERIT ΧΡΗΜΑΤΙΣΤΗΡΙΑΚΗ Α.Ε.Π.Ε.Υ. | 17/03/2014 |
| ΑΛΦΑ FINANCE ΑΕΠΕΥ | 17/02/2014 |
| ΑΛΦΑ FINANCE ΑΕΠΕΥ | 11/03/2008 |
| ΑΒΑΞ Α.Ε. (ΚΟ) | Κύρια Αγορά |
| EUROBANK EQUITIES Α.Ε.Π.Ε.Υ. | 14/12/2015 |
| ΑΔΜΗΕ ΣΥΜΜΕΤΟΧΩΝ Α.Ε. (ΚΟ) | Κύρια Αγορά |
| ΠΕΙΡΑΙΩΣ Α.Ε.Π.Ε.Υ. | 29/06/2017 |
| ΑΛΟΥΜΥΛΑ (ΚΟ) | Κύρια Αγορά |
| ΒΕΤΑ ΧΡΗΜΑΤΙΣΤΗΡΙΑΚΗ Α.Ε.Π.Ε.Υ. | 18/07/2013 |
| ΓΕΚ ΤΕΡΝΑ (ΚΟ) | Κύρια Αγορά |
| ΕΛΛΗΝΟΑΜΕΡΙΚΑΝΙΚΗ ΧΡΗΜΑΤΙΣΤΗΡΙΑΚΗ ΑΕΠΕΥ | 07/09/2015 |
| ΠΕΙΡΑΙΩΣ Α.Ε.Π.Ε.Υ. | 29/08/2019 |
| ΔΕΗ (ΚΟ) | Κύρια Αγορά |
| EUROBANK EQUITIES Α.Ε.Π.Ε.Υ. | 22/10/2006 |
| EUROBANK EQUITIES Α.Ε.Π.Ε.Υ. | 23/10/2012 |
| MERIT ΧΡΗΜΑΤΙΣΤΗΡΙΑΚΗ Α.Ε.Π.Ε.Υ. | 06/11/2017 |
| ΑΛΦΑ FINANCE ΑΕΠΕΥ | 08/01/2013 |
| ΑΛΦΑ FINANCE ΑΕΠΕΥ | 09/01/2006 |
| ΑΛΦΑ FINANCE ΑΕΠΕΥ | 23/07/2018 |
| ΕΘΝΙΚΗ ΧΡΗΜΑΤΙΣΤΗΡΙΑΚΗ Α.Ε.Π.Ε.Υ. | 26/03/2013 |
| ΕΘΝΙΚΗ ΧΡΗΜΑΤΙΣΤΗΡΙΑΚΗ Α.Ε.Π.Ε.Υ. | 02/01/1900 |
| ΠΕΙΡΑΙΩΣ Α.Ε.Π.Ε.Υ. | 28/09/2009 |
| ΠΕΙΡΑΙΩΣ Α.Ε.Π.Ε.Υ. | 28/09/2013 |
| ΕΘΝΙΚΗ ΤΡΑΠΕΖΑ (ΚΟ) | Κύρια Αγορά |
| EUROBANK EQUITIES Α.Ε.Π.Ε.Υ. | 22/10/2006 |
| EUROBANK EQUITIES Α.Ε.Π.Ε.Υ. | 24/10/2012 |
| MERIT ΧΡΗΜΑΤΙΣΤΗΡΙΑΚΗ Α.Ε.Π.Ε.Υ. | 03/09/2013 |
| MERIT ΧΡΗΜΑΤΙΣΤΗΡΙΑΚΗ Α.Ε.Π.Ε.Υ. | 03/09/2012 |
| ΑΛΦΑ FINANCE ΑΕΠΕΥ | 08/01/2013 |
| ΑΛΦΑ FINANCE ΑΕΠΕΥ | 09/01/2006 |
| ΕΘΝΙΚΗ ΧΡΗΜΑΤΙΣΤΗΡΙΑΚΗ Α.Ε.Π.Ε.Υ. | 02/01/1900 |
| ΕΘΝΙΚΗ ΧΡΗΜΑΤΙΣΤΗΡΙΑΚΗ Α.Ε.Π.Ε.Υ. | 28/02/2013 |
| ΕΛΛΗΝΟΑΜΕΡΙΚΑΝΙΚΗ ΧΡΗΜΑΤΙΣΤΗΡΙΑΚΗ ΑΕΠΕΥ | 25/07/2014 |
| ΛΕΩΝ ΔΕΠΟΛΑΣ ΧΡΗΜΑΤΙΣΤΗΡΙΑΚΗ Α.Ε.Π.Ε.Υ. | 20/05/2015 |
| ΛΕΩΝ ΔΕΠΟΛΑΣ ΧΡΗΜΑΤΙΣΤΗΡΙΑΚΗ Α.Ε.Π.Ε.Υ. | 20/04/2015 |
| ΠΕΙΡΑΙΩΣ Α.Ε.Π.Ε.Υ. | 08/09/2013 |
| ΠΕΙΡΑΙΩΣ Α.Ε.Π.Ε.Υ. | 08/09/2008 |
| ΕΚΤΕΡ (ΚΟ) | Κύρια Αγορά |
| EUROBANK EQUITIES Α.Ε.Π.Ε.Υ. | 16/10/2017 |
| ΛΕΩΝ ΔΕΠΟΛΑΣ ΧΡΗΜΑΤΙΣΤΗΡΙΑΚΗ Α.Ε.Π.Ε.Υ. | 21/05/2018 |
| ΕΛΑΣΤΡΟΝ (ΚΟ) | Κύρια Αγορά |
| ΛΕΩΝ ΔΕΠΟΛΑΣ ΧΡΗΜΑΤΙΣΤΗΡΙΑΚΗ Α.Ε.Π.Ε.Υ. | 20/02/2017 |
| ΕΛΒΑΛΧΑΛΚΟΡ (ΚΟ) | Κύρια Αγορά |
| EUROBANK EQUITIES Α.Ε.Π.Ε.Υ. | 07/05/2018 |
| ΑΛΦΑ FINANCE ΑΕΠΕΥ | 07/05/2018 |
| ΕΛΛΑΚΤΩΡ (ΚΟ) | Κύρια Αγορά |
| EUROXX ΧΡΗΜΑΤΙΣΤΗΡΙΑΚΗ Α.Ε.Π.Ε.Υ. | 24/09/2018 |
| ΑΛΦΑ FINANCE ΑΕΠΕΥ | 18/03/2019 |
| ΑΛΦΑ FINANCE ΑΕΠΕΥ | 14/03/2019 |
| ΕΘΝΙΚΗ ΧΡΗΜΑΤΙΣΤΗΡΙΑΚΗ Α.Ε.Π.Ε.Υ. | 02/01/1900 |
| ΕΘΝΙΚΗ ΧΡΗΜΑΤΙΣΤΗΡΙΑΚΗ Α.Ε.Π.Ε.Υ. | 25/06/2013 |
| ΕΛΛΗΝΟΑΜΕΡΙΚΑΝΙΚΗ ΧΡΗΜΑΤΙΣΤΗΡΙΑΚΗ ΑΕΠΕΥ | 14/01/2019 |
| ΠΕΙΡΑΙΩΣ Α.Ε.Π.Ε.Υ. | 22/10/2018 |
| ΕΛΛΗΝ ΧΡΗΜΑΤΙΣΤΗΡΙΑ Χ.Α. (ΚΟ) | Κύρια Αγορά |
| ΕΘΝΙΚΗ ΧΡΗΜΑΤΙΣΤΗΡΙΑΚΗ Α.Ε.Π.Ε.Υ. | 02/01/1900 |
| ΕΘΝΙΚΗ ΧΡΗΜΑΤΙΣΤΗΡΙΑΚΗ Α.Ε.Π.Ε.Υ. | 25/06/2013 |
| ΠΕΙΡΑΙΩΣ Α.Ε.Π.Ε.Υ. | 04/05/2015 |
| ΕΛΛΗΝΙΚΑ ΠΕΤΡΕΛΑΙΑ (ΚΟ) | Κύρια Αγορά |
| ΕΛΛΗΝΟΑΜΕΡΙΚΑΝΙΚΗ ΧΡΗΜΑΤΙΣΤΗΡΙΑΚΗ ΑΕΠΕΥ | 14/09/2015 |
| ΠΕΙΡΑΙΩΣ Α.Ε.Π.Ε.Υ. | 20/03/2017 |

Πίνακας Μετοχών Υπό Ειδική Διαπραγμάτευση

| Χρεόγραφο | Κατηγορία Διαπραγμάτευσης |
|---|--------------------------------|
| Ειδικός Διαπραγματευτής | Έναρξη Ειδικής Διαπραγμάτευσης |
| ΕΛΤΟΝ (ΚΟ) | Κύρια Αγορά |
| ΒΕΤΑ ΧΡΗΜΑΤΙΣΤΗΡΙΑΚΗ Α.Ε.Π.Ε.Υ. | 03/09/2013 |
| ΒΕΤΑ ΧΡΗΜΑΤΙΣΤΗΡΙΑΚΗ Α.Ε.Π.Ε.Υ. | 03/09/2012 |
| ΛΕΩΝ ΔΕΠΟΛΑΣ ΧΡΗΜΑΤΙΣΤΗΡΙΑΚΗ Α.Ε.Π.Ε.Υ. | 01/04/2019 |
| ΕΥΔΑΠ (ΚΟ) | Κύρια Αγορά |
| EUROBANK EQUITIES Α.Ε.Π.Ε.Υ. | 10/06/2019 |
| ΕΥΡΩΠΑΪΚΗ ΠΙΣΤΗ (ΚΟ) | Κύρια Αγορά |
| EUROBANK EQUITIES Α.Ε.Π.Ε.Υ. | 08/07/2019 |
| ΠΑΝΤΕΛΑΚΗΣ ΧΡΗΜΑΤΙΣΤΗΡΙΑΚΗ Α.Ε.Π.Ε.Υ. | 15/07/2019 |
| ΙΚΤΙΝΟΣ ΕΛΛΑΣ (ΚΟ) | Κύρια Αγορά |
| EUROBANK EQUITIES Α.Ε.Π.Ε.Υ. | 25/02/2019 |
| ΑΛΦΑ FINANCE ΑΕΠΕΥ | 01/04/2019 |
| ΕΘΝΙΚΗ ΧΡΗΜΑΤΙΣΤΗΡΙΑΚΗ Α.Ε.Π.Ε.Υ. | 02/01/1900 |
| ΕΘΝΙΚΗ ΧΡΗΜΑΤΙΣΤΗΡΙΑΚΗ Α.Ε.Π.Ε.Υ. | 24/07/2019 |
| ΙΝΤΡΑΛΟΤ (ΚΟ) | Κύρια Αγορά |
| EUROBANK EQUITIES Α.Ε.Π.Ε.Υ. | 01/06/2012 |
| EUROBANK EQUITIES Α.Ε.Π.Ε.Υ. | 18/12/2017 |
| EUROXX ΧΡΗΜΑΤΙΣΤΗΡΙΑΚΗ Α.Ε.Π.Ε.Υ. | 12/06/2017 |
| ΕΛΛΗΝΟΑΜΕΡΙΚΑΝΙΚΗ ΧΡΗΜΑΤΙΣΤΗΡΙΑΚΗ ΑΕΠΕΥ | 30/05/2018 |
| ΠΑΝΤΕΛΑΚΗΣ ΧΡΗΜΑΤΙΣΤΗΡΙΑΚΗ Α.Ε.Π.Ε.Υ. | 07/05/2018 |
| ΠΕΙΡΑΙΩΣ Α.Ε.Π.Ε.Υ. | 28/09/2013 |
| ΠΕΙΡΑΙΩΣ Α.Ε.Π.Ε.Υ. | 28/09/2009 |
| ΚΑΡΑΜΟΛΕΓΚΟΣ (ΚΟ) | Κύρια Αγορά |
| EUROXX ΧΡΗΜΑΤΙΣΤΗΡΙΑΚΗ Α.Ε.Π.Ε.Υ. | 04/10/2019 |
| ΚΛΟΥΚΙΝΑΣ - ΛΑΠΠΑΣ (ΚΟ) | Κύρια Αγορά |
| ΒΕΤΑ ΧΡΗΜΑΤΙΣΤΗΡΙΑΚΗ Α.Ε.Π.Ε.Υ. | 22/09/2014 |
| ΚΡΙ - ΚΡΙ (ΚΟ) | Κύρια Αγορά |
| EUROBANK EQUITIES Α.Ε.Π.Ε.Υ. | 07/05/2018 |
| ΛΕΩΝ ΔΕΠΟΛΑΣ ΧΡΗΜΑΤΙΣΤΗΡΙΑΚΗ Α.Ε.Π.Ε.Υ. | 16/01/2017 |
| ΛΑΜΨΑ (ΚΟ) | Κύρια Αγορά |
| ΛΕΩΝ ΔΕΠΟΛΑΣ ΧΡΗΜΑΤΙΣΤΗΡΙΑΚΗ Α.Ε.Π.Ε.Υ. | 16/01/2017 |
| ΜΟΤΟΡ ΟΪΛ (ΚΟ) | Κύρια Αγορά |
| MERIT ΧΡΗΜΑΤΙΣΤΗΡΙΑΚΗ Α.Ε.Π.Ε.Υ. | 25/02/2019 |
| ΕΘΝΙΚΗ ΧΡΗΜΑΤΙΣΤΗΡΙΑΚΗ Α.Ε.Π.Ε.Υ. | 02/01/1900 |
| ΕΘΝΙΚΗ ΧΡΗΜΑΤΙΣΤΗΡΙΑΚΗ Α.Ε.Π.Ε.Υ. | 17/02/2014 |
| ΕΛΛΗΝΟΑΜΕΡΙΚΑΝΙΚΗ ΧΡΗΜΑΤΙΣΤΗΡΙΑΚΗ ΑΕΠΕΥ | 01/09/2014 |
| ΛΕΩΝ ΔΕΠΟΛΑΣ ΧΡΗΜΑΤΙΣΤΗΡΙΑΚΗ Α.Ε.Π.Ε.Υ. | 01/04/2019 |
| ΠΕΙΡΑΙΩΣ Α.Ε.Π.Ε.Υ. | 04/05/2015 |
| ΜΥΤΙΛΗΝΑΙΟΣ (ΚΟ) | Κύρια Αγορά |
| EUROBANK EQUITIES Α.Ε.Π.Ε.Υ. | 20/09/2017 |
| MERIT ΧΡΗΜΑΤΙΣΤΗΡΙΑΚΗ Α.Ε.Π.Ε.Υ. | 25/02/2019 |
| ΑΛΦΑ FINANCE ΑΕΠΕΥ | 15/04/2019 |
| ΕΘΝΙΚΗ ΧΡΗΜΑΤΙΣΤΗΡΙΑΚΗ Α.Ε.Π.Ε.Υ. | 02/01/1900 |
| ΕΘΝΙΚΗ ΧΡΗΜΑΤΙΣΤΗΡΙΑΚΗ Α.Ε.Π.Ε.Υ. | 25/06/2013 |
| ΠΕΙΡΑΙΩΣ Α.Ε.Π.Ε.Υ. | 04/05/2015 |
| ΟΛΠ (ΚΟ) | Κύρια Αγορά |
| EUROBANK EQUITIES Α.Ε.Π.Ε.Υ. | 06/02/2019 |
| ΟΠΑΠ (ΚΟ) | Κύρια Αγορά |
| EUROBANK EQUITIES Α.Ε.Π.Ε.Υ. | 22/10/2006 |
| EUROBANK EQUITIES Α.Ε.Π.Ε.Υ. | 24/10/2012 |
| MERIT ΧΡΗΜΑΤΙΣΤΗΡΙΑΚΗ Α.Ε.Π.Ε.Υ. | 20/03/2017 |
| ΑΛΦΑ FINANCE ΑΕΠΕΥ | 09/01/2006 |
| ΑΛΦΑ FINANCE ΑΕΠΕΥ | 08/01/2013 |
| ΕΘΝΙΚΗ ΧΡΗΜΑΤΙΣΤΗΡΙΑΚΗ Α.Ε.Π.Ε.Υ. | 02/01/1900 |
| ΕΘΝΙΚΗ ΧΡΗΜΑΤΙΣΤΗΡΙΑΚΗ Α.Ε.Π.Ε.Υ. | 15/01/2013 |
| ΕΛΛΗΝΟΑΜΕΡΙΚΑΝΙΚΗ ΧΡΗΜΑΤΙΣΤΗΡΙΑΚΗ ΑΕΠΕΥ | 25/07/2014 |
| ΠΕΙΡΑΙΩΣ Α.Ε.Π.Ε.Υ. | 04/05/2015 |

Πίνακας Μετοχών Υπό Ειδική Διαπραγμάτευση

| Χρεόγραφο | Κατηγορία Διαπραγμάτευσης |
|---|--------------------------------|
| Ειδικός Διαπραγματευτής | Έναρξη Ειδικής Διαπραγμάτευσης |
| ΟΤΕ (ΚΟ) | Κύρια Αγορά |
| EUROBANK EQUITIES Α.Ε.Π.Ε.Υ. | 22/10/2006 |
| EUROBANK EQUITIES Α.Ε.Π.Ε.Υ. | 24/10/2012 |
| MERIT ΧΡΗΜΑΤΙΣΤΗΡΙΑΚΗ Α.Ε.Π.Ε.Υ. | 20/03/2017 |
| ΑΛΦΑ FINANCE ΑΕΠΕΥ | 08/01/2013 |
| ΑΛΦΑ FINANCE ΑΕΠΕΥ | 09/01/2006 |
| ΕΘΝΙΚΗ ΧΡΗΜΑΤΙΣΤΗΡΙΑΚΗ Α.Ε.Π.Ε.Υ. | 01/12/2012 |
| ΕΘΝΙΚΗ ΧΡΗΜΑΤΙΣΤΗΡΙΑΚΗ Α.Ε.Π.Ε.Υ. | 02/01/1900 |
| ΕΛΛΗΝΟΑΜΕΡΙΚΑΝΙΚΗ ΧΡΗΜΑΤΙΣΤΗΡΙΑΚΗ ΑΕΠΕΥ | 25/07/2014 |
| ΛΕΩΝ ΔΕΠΟΛΑΣ ΧΡΗΜΑΤΙΣΤΗΡΙΑΚΗ Α.Ε.Π.Ε.Υ. | 01/04/2019 |
| ΛΕΩΝ ΔΕΠΟΛΑΣ ΧΡΗΜΑΤΙΣΤΗΡΙΑΚΗ Α.Ε.Π.Ε.Υ. | 20/04/2015 |
| ΠΕΙΡΑΙΩΣ Α.Ε.Π.Ε.Υ. | 08/09/2008 |
| ΠΕΙΡΑΙΩΣ Α.Ε.Π.Ε.Υ. | 08/09/2013 |
| ΠΑΠΟΥΤΣΑΝΗΣ (ΚΟ) | Κύρια Αγορά |
| ΒΕΤΑ ΧΡΗΜΑΤΙΣΤΗΡΙΑΚΗ Α.Ε.Π.Ε.Υ. | 25/11/2013 |
| ΑΛΦΑ FINANCE ΑΕΠΕΥ | 19/11/2018 |
| ΠΕΙΡΑΙΩΣ ΤΡΑΠΕΖΑ (ΚΟ) | Κύρια Αγορά |
| EUROBANK EQUITIES Α.Ε.Π.Ε.Υ. | 23/10/2012 |
| EUROBANK EQUITIES Α.Ε.Π.Ε.Υ. | 22/10/2006 |
| EUROXX ΧΡΗΜΑΤΙΣΤΗΡΙΑΚΗ Α.Ε.Π.Ε.Υ. | 15/02/2016 |
| MERIT ΧΡΗΜΑΤΙΣΤΗΡΙΑΚΗ Α.Ε.Π.Ε.Υ. | 16/09/2013 |
| ΑΛΦΑ FINANCE ΑΕΠΕΥ | 15/04/2019 |
| ΕΘΝΙΚΗ ΧΡΗΜΑΤΙΣΤΗΡΙΑΚΗ Α.Ε.Π.Ε.Υ. | 02/06/2013 |
| ΕΘΝΙΚΗ ΧΡΗΜΑΤΙΣΤΗΡΙΑΚΗ Α.Ε.Π.Ε.Υ. | 02/01/1900 |
| ΕΛΛΗΝΟΑΜΕΡΙΚΑΝΙΚΗ ΧΡΗΜΑΤΙΣΤΗΡΙΑΚΗ ΑΕΠΕΥ | 14/01/2019 |
| ΕΛΛΗΝΟΑΜΕΡΙΚΑΝΙΚΗ ΧΡΗΜΑΤΙΣΤΗΡΙΑΚΗ ΑΕΠΕΥ | 25/07/2014 |
| ΛΕΩΝ ΔΕΠΟΛΑΣ ΧΡΗΜΑΤΙΣΤΗΡΙΑΚΗ Α.Ε.Π.Ε.Υ. | 30/11/2018 |
| ΠΕΙΡΑΙΩΣ Α.Ε.Π.Ε.Υ. | 16/02/2009 |
| ΠΕΙΡΑΙΩΣ Α.Ε.Π.Ε.Υ. | 16/02/2013 |
| ΠΕΤΡΟΠΟΥΛΟΣ ΠΕΤΡΟΣ (ΚΟ) | Κύρια Αγορά |
| EUROBANK EQUITIES Α.Ε.Π.Ε.Υ. | 01/04/2019 |
| ΠΛΑΙΣΙΟ COMPUTERS (ΚΟ) | Κύρια Αγορά |
| ΒΕΤΑ ΧΡΗΜΑΤΙΣΤΗΡΙΑΚΗ Α.Ε.Π.Ε.Υ. | 05/05/2014 |
| EUROBANK EQUITIES Α.Ε.Π.Ε.Υ. | 02/03/2015 |
| ΠΛΑΣΤΙΚΑ ΘΡΑΚΗΣ (ΚΟ) | Κύρια Αγορά |
| EUROBANK EQUITIES Α.Ε.Π.Ε.Υ. | 26/03/2018 |
| ΑΛΦΑ FINANCE ΑΕΠΕΥ | 26/03/2018 |
| ΣΑΡΑΝΤΗΣ ΓΡ. (ΚΟ) | Κύρια Αγορά |
| ΒΕΤΑ ΧΡΗΜΑΤΙΣΤΗΡΙΑΚΗ Α.Ε.Π.Ε.Υ. | 14/05/2012 |
| ΒΕΤΑ ΧΡΗΜΑΤΙΣΤΗΡΙΑΚΗ Α.Ε.Π.Ε.Υ. | 14/05/2013 |
| EUROBANK EQUITIES Α.Ε.Π.Ε.Υ. | 24/10/2016 |
| ΣΠΥΡΟΥ ΛΓΡ. ΟΙΚ. (ΚΟ) | Κύρια Αγορά |
| EUROBANK EQUITIES Α.Ε.Π.Ε.Υ. | 02/09/2019 |
| ΤΕΡΝΑ ΕΝΕΡΓΕΙΑΚΗ (ΚΟ) | Κύρια Αγορά |
| ΠΕΙΡΑΙΩΣ Α.Ε.Π.Ε.Υ. | 09/12/2019 |
| ΤΡΑΠΕΖΑ EUROBANK ERGASIAS (ΚΟ) | Κύρια Αγορά |
| EUROBANK EQUITIES Α.Ε.Π.Ε.Υ. | 01/06/2013 |
| EUROBANK EQUITIES Α.Ε.Π.Ε.Υ. | 01/06/2012 |
| MERIT ΧΡΗΜΑΤΙΣΤΗΡΙΑΚΗ Α.Ε.Π.Ε.Υ. | 06/11/2017 |
| ΑΛΦΑ FINANCE ΑΕΠΕΥ | 08/01/2013 |
| ΑΛΦΑ FINANCE ΑΕΠΕΥ | 09/01/2006 |
| ΕΘΝΙΚΗ ΧΡΗΜΑΤΙΣΤΗΡΙΑΚΗ Α.Ε.Π.Ε.Υ. | 02/01/1900 |
| ΕΘΝΙΚΗ ΧΡΗΜΑΤΙΣΤΗΡΙΑΚΗ Α.Ε.Π.Ε.Υ. | 01/01/2017 |
| ΕΛΛΗΝΟΑΜΕΡΙΚΑΝΙΚΗ ΧΡΗΜΑΤΙΣΤΗΡΙΑΚΗ ΑΕΠΕΥ | 25/07/2014 |
| ΛΕΩΝ ΔΕΠΟΛΑΣ ΧΡΗΜΑΤΙΣΤΗΡΙΑΚΗ Α.Ε.Π.Ε.Υ. | 30/11/2018 |
| ΠΕΙΡΑΙΩΣ Α.Ε.Π.Ε.Υ. | 28/09/2009 |
| ΠΕΙΡΑΙΩΣ Α.Ε.Π.Ε.Υ. | 28/09/2013 |

Γνωστοποιήσεις Συναλλαγών - Κατάλογος Υπόχρεων Προσώπων

| Ημερομηνία Υποβολής [1] | Επωνυμία | Λόγος Υποβολής [2] | Υπόχρεος | Ιδιότητα Υποχρέου | Σχέση με τον Υπόχρεο | Ημερομηνία Συναλλαγής | Αγορά | Όγκος Συναλλαγών | Αξία Συναλλαγών | Φύση Συναλλαγής [3] | Είδος Χρηματικού μέσου | Παρατηρήσεις [4] |
|-------------------------|---|--------------------|------------------------|----------------------|----------------------------|-----------------------|--------------|------------------|-----------------|---------------------|------------------------|------------------|
| 07/01/2020 | ΜΟΤΟΡ ΟΪΛ (ΕΛΛΑΣ) ΔΙΥΛΙΣΤΗΡΙΑ ΚΟΡΙΝΘΟΥ ΑΕ | B | ΤΖΑΝΝΕΤΑΚΗΣ ΠΕΤΡΟΣ | Μέλος ΔΣ Εκτελεστικό | Συνδεδεμένο Νομικό Πρόσωπο | 03/01/2020 | ΑΞΙΩΝ ΧΑ | 2,848 | 59,125.32 | Π | Μετοχή | |
| 07/01/2020 | ΜΟΤΟΡ ΟΪΛ (ΕΛΛΑΣ) ΔΙΥΛΙΣΤΗΡΙΑ ΚΟΡΙΝΘΟΥ ΑΕ | B | ΤΖΑΝΝΕΤΑΚΗΣ ΠΕΤΡΟΣ | Μέλος ΔΣ Εκτελεστικό | Συνδεδεμένο Νομικό Πρόσωπο | 03/01/2020 | ΑΞΙΩΝ ΧΑ | 2,893 | 59,937.88 | A | Μετοχή | |
| 07/01/2020 | ΜΟΤΟΡ ΟΪΛ (ΕΛΛΑΣ) ΔΙΥΛΙΣΤΗΡΙΑ ΚΟΡΙΝΘΟΥ ΑΕ | B | ΤΖΑΝΝΕΤΑΚΗΣ ΠΕΤΡΟΣ | Μέλος ΔΣ Εκτελεστικό | Συνδεδεμένο Νομικό Πρόσωπο | 03/01/2020 | ΠΑΡΑΓΩΓΩΝ ΧΑ | 2 | 4,170.00 | A | Παράγωγο | |
| 07/01/2020 | ΟΤΕ Α.Ε. | A | ΘΕΟΧΑΡΟΠΟΥΛΟΣ ΣΤΕΦΑΝΟΣ | Γεν. Διευθυντής | Ο ίδιος | 02/01/2020 | ΑΞΙΩΝ ΧΑ | 10,000 | 141,000.00 | Π | Μετοχή | 1 |
| 07/01/2020 | ΤΡΑΠΕΖΑ EUROBANK ERGASIAS A.E. | B | ΒΑΣΙΛΕΙΟΥ ΚΩΝΣΤΑΝΤΙΝΟΣ | Μέλος ΔΣ Εκτελεστικό | Συνδεδεμένο Νομικό Πρόσωπο | 03/01/2020 | ΠΑΡΑΓΩΓΩΝ ΧΑ | 18 | 1,620.00 | Π | Παράγωγο | 4 |
| 07/01/2020 | ΤΡΑΠΕΖΑ EUROBANK ERGASIAS A.E. | B | ΒΑΣΙΛΕΙΟΥ ΚΩΝΣΤΑΝΤΙΝΟΣ | Μέλος ΔΣ Εκτελεστικό | Συνδεδεμένο Νομικό Πρόσωπο | 03/01/2020 | ΑΞΙΩΝ ΧΑ | 62,829 | 56,379.06 | Π | Μετοχή | 1 |
| 07/01/2020 | ΤΡΑΠΕΖΑ EUROBANK ERGASIAS A.E. | B | ΒΑΣΙΛΕΙΟΥ ΚΩΝΣΤΑΝΤΙΝΟΣ | Μέλος ΔΣ Εκτελεστικό | Συνδεδεμένο Νομικό Πρόσωπο | 03/01/2020 | ΑΞΙΩΝ ΧΑ | 62,829 | 56,192.39 | A | Μετοχή | 1 |
| 07/01/2020 | ΤΡΑΠΕΖΑ EUROBANK ERGASIAS A.E. | B | ΒΑΣΙΛΕΙΟΥ ΚΩΝΣΤΑΝΤΙΝΟΣ | Μέλος ΔΣ Εκτελεστικό | Συνδεδεμένο Νομικό Πρόσωπο | 03/01/2020 | ΑΞΙΩΝ ΧΑ | 28,300 | 25,570.00 | A | Μετοχή | 1 |

Σημειώσεις Γνωστοποιήσεων Συναλλαγών

Για περισσότερες πληροφορίες επί των γνωστοποιήσεων συναλλαγών επισκεφτείτε την ιστοσελίδα <http://athexgroup.gr/el/web/guest/companies-info-trade-notifications>

[1] - Η Ημερομηνία Υποβολής αφορά την Ημερομηνία που η Γνωστοποίηση παρελήφθη από το Χ.Α.

[2] - Λόγος Υποβολής: Α: Πρόσωπο που ασκεί Διευθυντικά καθήκοντα, Β: Πρόσωπο που έχει στενό δεσμό με πρόσωπο που ασκεί Διευθυντικά καθήκοντα.

[3] - Φύση Συναλλαγής: Α: Αγορά, Π: Πώληση.

[4] - Παρατηρήσεις: 1 - Λόγος Συμμετοχής σε ΑΜΚ, 2 - Λόγω Εξάσκησης Δικαιώματος Προαίρεσης αγοράς μετοχών που παρέχεται στο προσωπικό, 3 - Λόγω Δωρεάς, 4 - Λόγω Συγχώνευσης ή Διάσπασης κλπ, 5 - Λόγω Μετατροπής ή Ανταλλαγής Ομολογιών, 6 - Ανταλλαγή λόγω Προαιρετικής Δημόσιας Πρότασης.

| Υποκείμενη Αγορά | | | | Αγορά Παραγώγων | | | | | | | | | | | | | |
|---------------------|------------|-------------|--------|--|----------|-----------|------------|----------|-------------|------------------|--------------------|-------------------------------|------------|-------------|---------|-------|-----------------|
| Ανωτ Τιμή | Κατωτ Τιμή | Τιμή κλεισ. | Μεταβ. | Μήνας Παράδοσης | Άνοιγμα | Ανωτ Τιμή | Κατωτ Τιμή | Τελ Τιμή | Τιμή κλεισ. | Τελευταία ζήτηση | Τελευταία προσφορά | Τιμή Εκκαθάρισης ¹ | Υψηλό ζωής | Χαμηλό ζωής | Πράξεις | Όγκος | Ανοικτές θέσεις |
| FTSE/X.A. Large Cap | | | | (Μονάδα Διαπραγμάτευσης: 1 Μονάδα Δείκτη x 2€, Χρηματικός Διακανονισμός) | | | | | | | | | | | | | |
| 2,318.26 | 2,289.91 | 2,307.72 | 0.39% | Ιανουάριος 2020 | 2,295.00 | 2,324.50 | 2,295.00 | 2,312.50 | 2,312.50 | --- | --- | --- | 2,326.50 | --- | 113 | 430 | 10,560 |
| | | | | Φεβρουάριος 2020 | 2,314.00 | 2,320.75 | 2,307.50 | 2,313.00 | 2,313.00 | --- | --- | --- | 2,327.50 | --- | 24 | 211 | 294 |
| | | | | Μάρτιος 2020 | --- | --- | --- | --- | 2,308.50 | --- | --- | --- | --- | --- | --- | --- | --- |
| | | | | Ιούνιος 2020 | --- | --- | --- | --- | 2,320.00 | --- | --- | --- | --- | --- | --- | --- | --- |
| | | | | Σεπτέμβριος 2020 | --- | --- | --- | --- | 2,331.75 | --- | --- | --- | --- | --- | --- | --- | --- |
| | | | | Δεκέμβριος 2020 | --- | --- | --- | --- | 2,343.25 | --- | --- | --- | --- | --- | --- | --- | --- |

Σημειώσεις Παραγώγων

Τις τιμές εκκαθάρισης και τις τελικές ανοικτές θέσεις μπορείτε να τις ανακτήσετε στο ακόλουθο path <http://www.helex.gr/el/web/guest/statistics-end-of-day-derivatives>

| Υποκείμενη Αγορά | | | | Αγορά Παραγώγων | | | | | | | | | | | | | |
|--------------------------------|------------|-------------|--------|--|---------|-----------|------------|----------|-------------|------------------|--------------------|-------------------|------------|-------------|---------|-------|-----------------|
| Ανωτ Τιμή | Κατωτ Τιμή | Τιμή κλεισ. | Μεταβ. | Μήνας Παράδοσης | Άνοιγμα | Ανωτ Τιμή | Κατωτ Τιμή | Τελ Τιμή | Τιμή κλεισ. | Τελευταία ζήτηση | Τελευταία προσφορά | Τιμή Εκκαθάρισης* | Υψηλό ζωής | Χαμηλό ζωής | Πράξεις | Όγκος | Ανοικτές θέσεις |
| ALPHA BANK (ΚΟ) | | | | | | | | | | | | | | | | | |
| 1.902 | 1.863 | 1.88 | 0.00% | (Μέγεθος Συμβολαίου: 100 Χρεόγραφα, Φυσική Παράδοση) | | | | | | | | | | | | | |
| | | | | Μάρτιος 2020 | 1.88 | 1.91 | 1.88 | 1.88 | 1.88 | --- | --- | | 1.94 | --- | 91 | 1,196 | 41,914 |
| | | | | Ιούνιος 2020 | --- | --- | --- | --- | 1.90 | --- | --- | | --- | --- | --- | --- | --- |
| | | | | Σεπτέμβριος 2020 | --- | --- | --- | --- | 1.91 | --- | --- | | --- | --- | --- | --- | --- |
| | | | | Δεκέμβριος 2020 | --- | --- | --- | --- | 1.92 | --- | --- | | --- | --- | --- | --- | --- |
| ATTICA BANK A.T.E. (ΚΟ) | | | | | | | | | | | | | | | | | |
| 0.401 | 0.39 | 0.394 | -0.25% | (Μέγεθος Συμβολαίου: 100 Χρεόγραφα, Φυσική Παράδοση) | | | | | | | | | | | | | |
| | | | | Μάρτιος 2020 | 0.420 | 0.420 | 0.391 | 0.393 | 0.393 | --- | --- | | 0.485 | --- | 12 | 364 | 8,036 |
| | | | | Ιούνιος 2020 | --- | --- | --- | --- | 0.399 | --- | --- | | --- | --- | --- | --- | --- |
| | | | | Σεπτέμβριος 2020 | --- | --- | --- | --- | 0.401 | --- | --- | | --- | --- | --- | --- | --- |
| | | | | Δεκέμβριος 2020 | --- | --- | --- | --- | 0.403 | --- | --- | | --- | --- | --- | --- | --- |
| CENERGY HOLDINGS (ΚΑ) | | | | | | | | | | | | | | | | | |
| 1.422 | 1.378 | 1.378 | -1.57% | (Μέγεθος Συμβολαίου: 100 Χρεόγραφα, Φυσική Παράδοση) | | | | | | | | | | | | | |
| | | | | Μάρτιος 2020 | 1.42 | 1.42 | 1.39 | 1.39 | 1.39 | --- | --- | | 1.45 | --- | 17 | 129 | 7,901 |
| | | | | Ιούνιος 2020 | --- | --- | --- | --- | 1.41 | --- | --- | | --- | --- | --- | --- | --- |
| | | | | Σεπτέμβριος 2020 | --- | --- | --- | --- | 1.42 | --- | --- | | --- | --- | --- | --- | --- |
| | | | | Δεκέμβριος 2020 | --- | --- | --- | --- | 1.43 | --- | --- | | --- | --- | --- | --- | --- |
| COCA-COLA HBC AG (ΚΟ) | | | | | | | | | | | | | | | | | |
| 31 | 30.46 | 30.68 | 0.72% | (Μέγεθος Συμβολαίου: 100 Χρεόγραφα, Φυσική Παράδοση) | | | | | | | | | | | | | |
| | | | | Μάρτιος 2020 | 30.58 | 31.00 | 30.58 | 30.70 | 30.70 | --- | --- | | 31.00 | --- | 7 | 15 | 232 |
| | | | | Ιούνιος 2020 | --- | --- | --- | --- | 30.74 | --- | --- | | --- | --- | --- | --- | --- |
| | | | | Σεπτέμβριος 2020 | --- | --- | --- | --- | 30.90 | --- | --- | | --- | --- | --- | --- | --- |
| | | | | Δεκέμβριος 2020 | --- | --- | --- | --- | 31.05 | --- | --- | | --- | --- | --- | --- | --- |
| FOURLIS ΣΥΜΜΕΤΟΧΩΝ (ΚΟ) | | | | | | | | | | | | | | | | | |
| 5.79 | 5.74 | 5.76 | 1.05% | (Μέγεθος Συμβολαίου: 100 Χρεόγραφα, Φυσική Παράδοση) | | | | | | | | | | | | | |
| | | | | Μάρτιος 2020 | --- | --- | --- | --- | 5.72 | --- | --- | | 5.88 | --- | --- | --- | 54 |
| | | | | Ιούνιος 2020 | --- | --- | --- | --- | 5.75 | --- | --- | | --- | --- | --- | --- | --- |
| | | | | Σεπτέμβριος 2020 | --- | --- | --- | --- | 5.78 | --- | --- | | --- | --- | --- | --- | --- |
| | | | | Δεκέμβριος 2020 | --- | --- | --- | --- | 5.81 | --- | --- | | --- | --- | --- | --- | --- |
| INTRACOM HOLDINGS (ΚΟ) | | | | | | | | | | | | | | | | | |
| 0.865 | 0.85 | 0.85 | -0.12% | (Μέγεθος Συμβολαίου: 100 Χρεόγραφα, Φυσική Παράδοση) | | | | | | | | | | | | | |
| | | | | Μάρτιος 2020 | 0.860 | 0.860 | 0.850 | 0.850 | 0.850 | --- | --- | | 1.01 | --- | 5 | 26 | 3,596 |
| | | | | Ιούνιος 2020 | --- | --- | --- | --- | 0.859 | --- | --- | | --- | --- | --- | --- | --- |
| | | | | Σεπτέμβριος 2020 | --- | --- | --- | --- | 0.863 | --- | --- | | --- | --- | --- | --- | --- |
| | | | | Δεκέμβριος 2020 | --- | --- | --- | --- | 0.868 | --- | --- | | --- | --- | --- | --- | --- |
| JUMBO (ΚΟ) | | | | | | | | | | | | | | | | | |
| 18.69 | 18.37 | 18.37 | -1.45% | (Μέγεθος Συμβολαίου: 100 Χρεόγραφα, Φυσική Παράδοση) | | | | | | | | | | | | | |
| | | | | Μάρτιος 2020 | 18.50 | 18.50 | 18.40 | 18.40 | 18.40 | --- | --- | | 19.28 | --- | 3 | 10 | 1,114 |
| | | | | Ιούνιος 2020 | --- | --- | --- | --- | 18.81 | --- | --- | | --- | --- | --- | --- | --- |
| | | | | Σεπτέμβριος 2020 | --- | --- | --- | --- | 18.91 | --- | --- | | --- | --- | --- | --- | --- |
| | | | | Δεκέμβριος 2020 | --- | --- | --- | --- | 19.00 | --- | --- | | --- | --- | --- | --- | --- |

Σημειώσεις Παραγώγων

Τις τιμές εκκαθάρισης και τις τελικές ανοικτές θέσεις μπορείτε να τις ανακτήσετε στο ακόλουθο path <http://www.helex.gr/el/web/guest/statistics-end-of-day-derivatives>

| Υποκείμενη Αγορά | | | | Αγορά Παραγώγων | | | | | | | | | | Άνοικτες θέσεις | | | | |
|-------------------------------------|------------|-------------|--------|------------------|---------|-----------|------------|----------|-------------|------------------|--------------------|-------------------|------------|-----------------|---------|-------|-----------------|--|
| Ανωτ Τιμή | Κατωτ Τιμή | Τιμή κλεισ. | Μεταβ. | Μήνας Παράδοσης | Άνοιγμα | Ανωτ Τιμή | Κατωτ Τιμή | Τελ Τιμή | Τιμή κλεισ. | Τελευταία ζήτηση | Τελευταία προσφορά | Τιμή Εκκαθάρισης* | Υψηλό ζωής | Χαμηλό ζωής | Πράξεις | Όγκος | Άνοικτες θέσεις | |
| LAMDA DEVELOPMENT(ΚΟ) | | | | | | | | | | | | | | | | | | (Μέγεθος Συμβολαίου: 106 Χρεόγραφα, Φυσική Παράδοση) |
| 8.82 | 8.52 | 8.8 | 1.85% | Μάρτιος 2020 | 8.68 | 8.86 | 8.59 | 8.86 | 8.86 | --- | --- | --- | 8.86 | 7.00 | 140 | 543 | 3,155 | |
| --- | --- | --- | --- | Ιούνιος 2020 | --- | --- | --- | --- | 8.72 | --- | --- | --- | --- | --- | --- | --- | --- | |
| --- | --- | --- | --- | Σεπτέμβριος 2020 | --- | --- | --- | --- | 8.76 | --- | --- | --- | --- | --- | --- | --- | --- | |
| --- | --- | --- | --- | Δεκέμβριος 2020 | --- | --- | --- | --- | 8.81 | --- | --- | --- | --- | --- | --- | --- | --- | |
| MARFIN INVESTMENT GROUP (ΚΟ) | | | | | | | | | | | | | | | | | | (Μέγεθος Συμβολαίου: 100 Χρεόγραφα, Φυσική Παράδοση) |
| 0.102 | 0.0948 | 0.0995 | 4.85% | Μάρτιος 2020 | 0.099 | 0.106 | 0.099 | 0.101 | 0.101 | --- | --- | --- | 0.110 | --- | 135 | 2,919 | 68,881 | |
| --- | --- | --- | --- | Ιούνιος 2020 | --- | --- | --- | --- | 0.096 | --- | --- | --- | --- | --- | --- | --- | --- | |
| --- | --- | --- | --- | Σεπτέμβριος 2020 | --- | --- | --- | --- | 0.096 | --- | --- | --- | --- | --- | --- | --- | --- | |
| --- | --- | --- | --- | Δεκέμβριος 2020 | --- | --- | --- | --- | 0.097 | --- | --- | --- | --- | --- | --- | --- | --- | |
| TITAN CEMENT (ΚΑ) | | | | | | | | | | | | | | | | | | (Μέγεθος Συμβολαίου: 100 Χρεόγραφα, Φυσική Παράδοση) |
| 19.5 | 18.78 | 19.5 | 1.04% | Μάρτιος 2020 | 19.44 | 19.45 | 19.44 | 19.45 | 19.45 | --- | --- | --- | 19.45 | --- | 3 | 3 | 68 | |
| --- | --- | --- | --- | Ιούνιος 2020 | --- | --- | --- | --- | 19.48 | --- | --- | --- | --- | --- | --- | --- | --- | |
| --- | --- | --- | --- | Σεπτέμβριος 2020 | --- | --- | --- | --- | 19.58 | --- | --- | --- | --- | --- | --- | --- | --- | |
| --- | --- | --- | --- | Δεκέμβριος 2020 | --- | --- | --- | --- | 19.68 | --- | --- | --- | --- | --- | --- | --- | --- | |
| VIOTALCO SA/NV (ΚΑ) | | | | | | | | | | | | | | | | | | (Μέγεθος Συμβολαίου: 100 Χρεόγραφα, Φυσική Παράδοση) |
| 3.76 | 3.62 | 3.675 | 0.69% | Μάρτιος 2020 | 3.69 | 3.77 | 3.69 | 3.69 | 3.69 | --- | --- | --- | 3.79 | --- | 21 | 36 | 6,562 | |
| --- | --- | --- | --- | Ιούνιος 2020 | --- | --- | --- | --- | 3.68 | --- | --- | --- | --- | --- | --- | --- | --- | |
| --- | --- | --- | --- | Σεπτέμβριος 2020 | --- | --- | --- | --- | 3.70 | --- | --- | --- | --- | --- | --- | --- | --- | |
| --- | --- | --- | --- | Δεκέμβριος 2020 | --- | --- | --- | --- | 3.72 | --- | --- | --- | --- | --- | --- | --- | --- | |
| ΑΔΜΗΕ ΣΥΜΜΕΤΟΧΩΝ Α.Ε. (ΚΟ) | | | | | | | | | | | | | | | | | | (Μέγεθος Συμβολαίου: 100 Χρεόγραφα, Φυσική Παράδοση) |
| 2.505 | 2.37 | 2.5 | 5.04% | Μάρτιος 2020 | 2.42 | 2.55 | 2.42 | 2.50 | 2.50 | --- | --- | --- | 2.55 | --- | 75 | 488 | 5,441 | |
| --- | --- | --- | --- | Ιούνιος 2020 | --- | --- | --- | --- | 2.40 | --- | --- | --- | --- | --- | --- | --- | --- | |
| --- | --- | --- | --- | Σεπτέμβριος 2020 | --- | --- | --- | --- | 2.41 | --- | --- | --- | --- | --- | --- | --- | --- | |
| --- | --- | --- | --- | Δεκέμβριος 2020 | --- | --- | --- | --- | 2.43 | --- | --- | --- | --- | --- | --- | --- | --- | |
| ΓΕΚ ΤΕΡΝΑ (ΚΟ) | | | | | | | | | | | | | | | | | | (Μέγεθος Συμβολαίου: 100 Χρεόγραφα, Φυσική Παράδοση) |
| 7.79 | 7.66 | 7.72 | -0.13% | Μάρτιος 2020 | 7.76 | 7.78 | 7.71 | 7.75 | 7.75 | --- | --- | --- | 7.82 | --- | 51 | 450 | 9,678 | |
| --- | --- | --- | --- | Ιούνιος 2020 | --- | --- | --- | --- | 7.80 | --- | --- | --- | --- | --- | --- | --- | --- | |
| --- | --- | --- | --- | Σεπτέμβριος 2020 | --- | --- | --- | --- | 7.84 | --- | --- | --- | --- | --- | --- | --- | --- | |
| --- | --- | --- | --- | Δεκέμβριος 2020 | --- | --- | --- | --- | 7.88 | --- | --- | --- | --- | --- | --- | --- | --- | |
| ΔΕΗ (ΚΟ) | | | | | | | | | | | | | | | | | | (Μέγεθος Συμβολαίου: 100 Χρεόγραφα, Φυσική Παράδοση) |
| 4.354 | 4.28 | 4.31 | -0.37% | Μάρτιος 2020 | 4.32 | 4.39 | 4.30 | 4.33 | 4.33 | --- | --- | --- | 4.39 | --- | 127 | 1,146 | 12,258 | |
| --- | --- | --- | --- | Ιούνιος 2020 | --- | --- | --- | --- | 4.37 | --- | --- | --- | --- | --- | --- | --- | --- | |
| --- | --- | --- | --- | Σεπτέμβριος 2020 | --- | --- | --- | --- | 4.39 | --- | --- | --- | --- | --- | --- | --- | --- | |
| --- | --- | --- | --- | Δεκέμβριος 2020 | --- | --- | --- | --- | 4.41 | --- | --- | --- | --- | --- | --- | --- | --- | |

Σημειώσεις Παραγώγων

Τις τιμές εκκαθάρισης και τις τελικές ανοικτές θέσεις μπορείτε να τις ανακτήσετε στο ακόλουθο path <http://www.helex.gr/el/web/guest/statistics-end-of-day-derivatives>

| Υποκείμενη Αγορά | | | | Αγορά Παραγώγων | | | | | | | | | | | | | |
|--|------------|-------------|--------|------------------|---------|-----------|------------|----------|-------------|------------------|--------------------|-------------------|------------|-------------|---------|-------|-----------------|
| Ανωτ Τιμή | Κατωτ Τιμή | Τιμή κλεισ. | Μεταβ. | Μήνας Παράδοσης | Άνοιγμα | Ανωτ Τιμή | Κατωτ Τιμή | Τελ Τιμή | Τιμή κλεισ. | Τελευταία ζήτηση | Τελευταία προσφορά | Τιμή Εκκαθάρισης* | Υψηλό ζωής | Χαμηλό ζωής | Πράξεις | Όγκος | Ανοικτές θέσεις |
| (Μέγεθος Συμβολαίου: 100 Χρεόγραφα, Φυσική Παράδοση) | | | | | | | | | | | | | | | | | |
| ΕΘΝΙΚΗ ΤΡΑΠΕΖΑ (ΚΟ) | | | | Μάρτιος 2020 | 2.98 | 3.01 | 2.97 | 2.97 | 2.97 | --- | --- | --- | 3.10 | --- | 103 | 1,098 | 39,262 |
| 2.996 | 2.937 | 2.97 | 0.85% | Ιούνιος 2020 | --- | --- | --- | --- | 2.97 | --- | --- | --- | --- | --- | --- | --- | --- |
| | | | | Σεπτέμβριος 2020 | --- | --- | --- | --- | 2.99 | --- | --- | --- | --- | --- | --- | --- | --- |
| | | | | Δεκέμβριος 2020 | --- | --- | --- | --- | 3.00 | --- | --- | --- | --- | --- | --- | --- | --- |
| (Μέγεθος Συμβολαίου: 100 Χρεόγραφα, Φυσική Παράδοση) | | | | | | | | | | | | | | | | | |
| ΕΛΛΑΚΤΩΡ (ΚΟ) | | | | Μάρτιος 2020 | 1.79 | 1.87 | 1.79 | 1.85 | 1.85 | --- | --- | --- | 1.87 | --- | 154 | 1,724 | 23,944 |
| 1.848 | 1.788 | 1.84 | 2.91% | Ιούνιος 2020 | --- | --- | --- | --- | 1.80 | --- | --- | --- | --- | --- | --- | --- | --- |
| | | | | Σεπτέμβριος 2020 | --- | --- | --- | --- | 1.81 | --- | --- | --- | --- | --- | --- | --- | --- |
| | | | | Δεκέμβριος 2020 | --- | --- | --- | --- | 1.82 | --- | --- | --- | --- | --- | --- | --- | --- |
| (Μέγεθος Συμβολαίου: 100 Χρεόγραφα, Φυσική Παράδοση) | | | | | | | | | | | | | | | | | |
| ΕΛΛΗΝ. ΧΡΗΜΑΤΙΣΤΗΡΙΑ Χ.Α. (ΚΟ) | | | | Μάρτιος 2020 | 4.74 | 4.82 | 4.74 | 4.76 | 4.76 | --- | --- | --- | 4.82 | --- | 14 | 33 | 3,682 |
| 4.8 | 4.655 | 4.765 | 1.38% | Ιούνιος 2020 | --- | --- | --- | --- | 4.74 | --- | --- | --- | --- | --- | --- | --- | --- |
| | | | | Σεπτέμβριος 2020 | --- | --- | --- | --- | 4.77 | --- | --- | --- | --- | --- | --- | --- | --- |
| | | | | Δεκέμβριος 2020 | --- | --- | --- | --- | 4.79 | --- | --- | --- | --- | --- | --- | --- | --- |
| (Μέγεθος Συμβολαίου: 100 Χρεόγραφα, Φυσική Παράδοση) | | | | | | | | | | | | | | | | | |
| ΕΛΛΗΝΙΚΑ ΠΕΤΡΕΛΑΙΑ (ΚΟ) | | | | Μάρτιος 2020 | 8.60 | 8.68 | 8.58 | 8.60 | 8.60 | --- | --- | --- | 8.68 | --- | 19 | 64 | 2,149 |
| 8.67 | 8.53 | 8.55 | -1.61% | Ιούνιος 2020 | --- | --- | --- | --- | 8.77 | --- | --- | --- | --- | --- | --- | --- | --- |
| | | | | Σεπτέμβριος 2020 | --- | --- | --- | --- | 8.82 | --- | --- | --- | --- | --- | --- | --- | --- |
| | | | | Δεκέμβριος 2020 | --- | --- | --- | --- | 8.86 | --- | --- | --- | --- | --- | --- | --- | --- |
| (Μέγεθος Συμβολαίου: 100 Χρεόγραφα, Φυσική Παράδοση) | | | | | | | | | | | | | | | | | |
| ΕΥΔΑΠ (ΚΟ) | | | | Μάρτιος 2020 | 7.44 | 7.47 | 7.41 | 7.41 | 7.41 | --- | --- | --- | 7.76 | --- | 19 | 39 | 706 |
| 7.5 | 7.37 | 7.46 | -0.80% | Ιούνιος 2020 | --- | --- | --- | --- | 7.59 | --- | --- | --- | --- | --- | --- | --- | --- |
| | | | | Σεπτέμβριος 2020 | --- | --- | --- | --- | 7.63 | --- | --- | --- | --- | --- | --- | --- | --- |
| | | | | Δεκέμβριος 2020 | --- | --- | --- | --- | 7.67 | --- | --- | --- | --- | --- | --- | --- | --- |
| (Μέγεθος Συμβολαίου: 100 Χρεόγραφα, Φυσική Παράδοση) | | | | | | | | | | | | | | | | | |
| ΙΝΤΡΑΛΟΤ (ΚΟ) | | | | Μάρτιος 2020 | 0.403 | 0.403 | 0.390 | 0.402 | 0.402 | --- | --- | --- | 0.403 | --- | 23 | 122 | 4,948 |
| 0.394 | 0.3805 | 0.393 | 1.29% | Ιούνιος 2020 | --- | --- | --- | --- | 0.392 | --- | --- | --- | --- | --- | --- | --- | --- |
| | | | | Σεπτέμβριος 2020 | --- | --- | --- | --- | 0.394 | --- | --- | --- | --- | --- | --- | --- | --- |
| | | | | Δεκέμβριος 2020 | --- | --- | --- | --- | 0.396 | --- | --- | --- | --- | --- | --- | --- | --- |
| (Μέγεθος Συμβολαίου: 100 Χρεόγραφα, Φυσική Παράδοση) | | | | | | | | | | | | | | | | | |
| ΜΟΤΟΡ ΟΙΛ (ΚΟ) | | | | Μάρτιος 2020 | 20.84 | 20.84 | 20.84 | 20.84 | 20.84 | --- | --- | --- | 21.20 | --- | 1 | 1 | 692 |
| 20.8 | 20.6 | 20.66 | -0.96% | Ιούνιος 2020 | --- | --- | --- | --- | 21.05 | --- | --- | --- | --- | --- | --- | --- | --- |
| | | | | Σεπτέμβριος 2020 | --- | --- | --- | --- | 21.16 | --- | --- | --- | --- | --- | --- | --- | --- |
| | | | | Δεκέμβριος 2020 | --- | --- | --- | --- | 21.27 | --- | --- | --- | --- | --- | --- | --- | --- |

Σημειώσεις Παραγώγων

Τις τιμές εκκαθάρισης και τις τελικές ανοικτές θέσεις μπορείτε να τις ανακτήσετε στο ακόλουθο path <http://www.helex.gr/el/web/guest/statistics-end-of-day-derivatives>

| Υποκείμενη Αγορά | | | | Αγορά Παραγώγων | | | | | | | | | | | | | |
|--|------------|-------------|--------|------------------|---------|-----------|------------|----------|-------------|------------------|--------------------|-------------------|------------|-------------|---------|-------|-----------------|
| Ανωτ Τιμή | Κατωτ Τιμή | Τιμή κλεισ. | Μεταβ. | Μήνας Παράδοσης | Άνοιγμα | Ανωτ Τιμή | Κατωτ Τιμή | Τελ Τιμή | Τιμή κλεισ. | Τελευταία ζήτηση | Τελευταία προσφορά | Τιμή Εκκαθάρισης* | Υψηλό ζωής | Χαμηλό ζωής | Πράξεις | Όγκος | Ανοικτές θέσεις |
| (Μέγεθος Συμβολαίου: 100 Χρεόγραφα, Φυσική Παράδοση) | | | | | | | | | | | | | | | | | |
| ΜΥΤΙΛΗΝΑΙΟΣ (ΚΟ) | | | | Μάρτιος 2020 | 9.77 | 10.02 | 9.76 | 10.01 | 10.01 | --- | --- | --- | 10.08 | --- | 78 | 293 | 12,558 |
| 9.97 | 9.8 | 9.955 | 0.86% | Ιούνιος 2020 | --- | --- | --- | --- | 9.96 | --- | --- | --- | --- | --- | --- | --- | --- |
| | | | | Σεπτέμβριος 2020 | --- | --- | --- | --- | 10.01 | --- | --- | --- | --- | --- | --- | --- | --- |
| | | | | Δεκέμβριος 2020 | --- | --- | --- | --- | 10.06 | --- | --- | --- | --- | --- | --- | --- | --- |
| (Μέγεθος Συμβολαίου: 100 Χρεόγραφα, Φυσική Παράδοση) | | | | | | | | | | | | | | | | | |
| ΟΛΠ (ΚΟ) | | | | Μάρτιος 2020 | 22.61 | 22.96 | 22.61 | 22.90 | 22.90 | --- | --- | --- | 22.96 | --- | 5 | 7 | 657 |
| 23 | 22.5 | 22.95 | 2.23% | Ιούνιος 2020 | --- | --- | --- | --- | 22.66 | --- | --- | --- | --- | --- | --- | --- | --- |
| | | | | Σεπτέμβριος 2020 | --- | --- | --- | --- | 22.77 | --- | --- | --- | --- | --- | --- | --- | --- |
| | | | | Δεκέμβριος 2020 | --- | --- | --- | --- | 22.89 | --- | --- | --- | --- | --- | --- | --- | --- |
| (Μέγεθος Συμβολαίου: 100 Χρεόγραφα, Φυσική Παράδοση) | | | | | | | | | | | | | | | | | |
| ΟΠΑΠ (ΚΟ) | | | | Μάρτιος 2020 | 11.47 | 11.74 | 11.45 | 11.74 | 11.74 | --- | --- | --- | 12.01 | --- | 80 | 358 | 1,859 |
| 11.94 | 11.59 | 11.84 | 1.81% | Ιούνιος 2020 | --- | --- | --- | --- | 11.74 | --- | --- | --- | --- | --- | --- | --- | --- |
| | | | | Σεπτέμβριος 2020 | --- | --- | --- | --- | 11.80 | --- | --- | --- | --- | --- | --- | --- | --- |
| | | | | Δεκέμβριος 2020 | --- | --- | --- | --- | 11.86 | --- | --- | --- | --- | --- | --- | --- | --- |
| (Μέγεθος Συμβολαίου: 100 Χρεόγραφα, Φυσική Παράδοση) | | | | | | | | | | | | | | | | | |
| ΟΤΕ (ΚΟ) | | | | Μάρτιος 2020 | 14.15 | 14.19 | 14.10 | 14.10 | 14.10 | --- | --- | --- | 14.50 | --- | 14 | 94 | 3,017 |
| 14.15 | 14.03 | 14.13 | 0.21% | Ιούνιος 2020 | --- | --- | --- | --- | 14.23 | --- | --- | --- | --- | --- | --- | --- | --- |
| | | | | Σεπτέμβριος 2020 | --- | --- | --- | --- | 14.30 | --- | --- | --- | --- | --- | --- | --- | --- |
| | | | | Δεκέμβριος 2020 | --- | --- | --- | --- | 14.37 | --- | --- | --- | --- | --- | --- | --- | --- |
| (Μέγεθος Συμβολαίου: 100 Χρεόγραφα, Φυσική Παράδοση) | | | | | | | | | | | | | | | | | |
| ΠΕΙΡΑΙΩΣ ΤΡΑΠΕΖΑ (ΚΟ) | | | | Μάρτιος 2020 | 2.98 | 3.06 | 2.98 | 3.06 | 3.06 | --- | --- | --- | 3.16 | --- | 152 | 1,149 | 30,493 |
| 3.06 | 2.976 | 3.06 | 2.34% | Ιούνιος 2020 | --- | --- | --- | --- | 3.02 | --- | --- | --- | --- | --- | --- | --- | --- |
| | | | | Σεπτέμβριος 2020 | --- | --- | --- | --- | 3.03 | --- | --- | --- | --- | --- | --- | --- | --- |
| | | | | Δεκέμβριος 2020 | --- | --- | --- | --- | 3.05 | --- | --- | --- | --- | --- | --- | --- | --- |
| (Μέγεθος Συμβολαίου: 100 Χρεόγραφα, Φυσική Παράδοση) | | | | | | | | | | | | | | | | | |
| ΤΕΡΝΑ ΕΝΕΡΓΕΙΑΚΗ (ΚΟ) | | | | Μάρτιος 2020 | 7.79 | 7.89 | 7.79 | 7.88 | 7.88 | --- | --- | --- | 8.04 | --- | 41 | 141 | 4,224 |
| 7.88 | 7.69 | 7.87 | 0.90% | Ιούνιος 2020 | --- | --- | --- | --- | 7.87 | --- | --- | --- | --- | --- | --- | --- | --- |
| | | | | Σεπτέμβριος 2020 | --- | --- | --- | --- | 7.91 | --- | --- | --- | --- | --- | --- | --- | --- |
| | | | | Δεκέμβριος 2020 | --- | --- | --- | --- | 7.95 | --- | --- | --- | --- | --- | --- | --- | --- |
| (Μέγεθος Συμβολαίου: 100 Χρεόγραφα, Φυσική Παράδοση) | | | | | | | | | | | | | | | | | |
| ΤΡΑΠΕΖΑ EUROBANK ERGASIAS (ΚΟ) | | | | Μάρτιος 2020 | 0.899 | 0.915 | 0.890 | 0.891 | 0.891 | --- | --- | --- | 0.935 | --- | 58 | 1,382 | 47,079 |
| 0.9145 | 0.89 | 0.89 | -1.11% | Ιούνιος 2020 | --- | --- | --- | --- | 0.908 | --- | --- | --- | --- | --- | --- | --- | --- |
| | | | | Σεπτέμβριος 2020 | --- | --- | --- | --- | 0.913 | --- | --- | --- | --- | --- | --- | --- | --- |
| | | | | Δεκέμβριος 2020 | --- | --- | --- | --- | 0.917 | --- | --- | --- | --- | --- | --- | --- | --- |

Σημειώσεις Παραγώγων

Τις τιμές εκκαθάρισης και τις τελικές ανοικτές θέσεις μπορείτε να τις ανακτήσετε στο ακόλουθο path <http://www.helex.gr/el/web/guest/statistics-end-of-day-derivatives>

FTSE/X.A. Large Cap

(Μονάδα Διαπραγμάτευσης: 1 Μονάδα Δείκτη x 2€ - Τρόπος Εξάσκησης: Ευρωπαϊκός, Χρηματικός Διακανονισμός)

| Τιμή Εξάσκησης | Δικαιώματα Αγοράς | | | | | | | | | | | | | | Δικαιώματα Πώλησης | | | | | | | | | | | | | | Τιμή Εξάσκησης | | | | |
|-------------------------|-------------------|-----------|------------|----------|-------------|-------|-----------------|------------------|-----------|------------|----------|-------------|-------|-----------------|--------------------|-----------------|-----------------|-----------|------------|----------|-------------|-------|-----------------|------------------|-----------|------------|----------|-------------|----------------|-------|-----------------|-------|-----------------|
| | Ιανουάριος 2020 | | | | | | | Φεβρουάριος 2020 | | | | | | | Λοιποί Μήνες | | Ιανουάριος 2020 | | | | | | | Φεβρουάριος 2020 | | | | | | | Λοιποί Μήνες | | |
| | Άνοιγμα | Ανιτ Τιμή | Κατωτ Τιμή | Τελ Τιμή | Τιμή κλεισ. | Όγκος | Ανοικτές θέσεις | Άνοιγμα | Ανιτ Τιμή | Κατωτ Τιμή | Τελ Τιμή | Τιμή κλεισ. | Όγκος | Ανοικτές θέσεις | Όγκος | Ανοικτές θέσεις | Άνοιγμα | Ανιτ Τιμή | Κατωτ Τιμή | Τελ Τιμή | Τιμή κλεισ. | Όγκος | Ανοικτές θέσεις | Άνοιγμα | Ανιτ Τιμή | Κατωτ Τιμή | Τελ Τιμή | Τιμή κλεισ. | | Όγκος | Ανοικτές θέσεις | Όγκος | Ανοικτές θέσεις |
| 1,725 | - | - | - | - | - | - | - | - | - | - | - | - | - | - | - | - | - | - | - | - | - | - | - | - | - | - | - | - | - | - | - | - | 1,725 |
| 1,750 | - | - | - | - | - | - | - | - | - | - | - | - | - | - | - | - | - | - | - | - | - | - | - | - | - | - | - | - | - | - | - | - | 1,750 |
| 1,775 | - | - | - | - | - | - | - | - | - | - | - | - | - | - | - | - | - | - | - | - | - | - | - | - | - | - | - | - | - | - | - | - | 1,775 |
| 1,800 | - | - | - | - | - | - | - | - | - | - | - | - | - | - | - | - | - | - | - | - | - | - | - | - | - | - | - | - | - | - | - | - | 1,800 |
| 1,825 | - | - | - | - | - | - | - | - | - | - | - | - | - | - | - | - | - | - | - | - | - | - | - | - | - | - | - | - | - | - | - | - | 1,825 |
| 1,850 | - | - | - | - | - | - | - | - | - | - | - | - | - | - | - | - | - | - | - | - | - | - | - | - | - | - | - | - | - | - | - | - | 1,850 |
| 1,875 | - | - | - | - | - | - | - | - | - | - | - | - | - | - | - | - | - | - | - | - | - | - | - | - | - | - | - | - | - | - | - | - | 1,875 |
| 1,900 | - | - | - | - | - | - | - | - | - | - | - | - | - | - | - | - | - | - | - | - | - | - | - | - | - | - | - | - | - | - | - | - | 1,900 |
| 1,925 | 0.00 | 0.00 | 0.00 | - | 370.00 | - | - | - | - | - | - | - | - | - | - | - | 0.00 | 0.00 | 0.00 | - | 0.01 | - | - | - | - | - | - | - | - | - | - | - | 1,925 |
| 1,950 | 0.00 | 0.00 | 0.00 | - | 345.00 | - | - | 0.00 | 0.00 | 0.00 | - | 344.00 | - | - | - | 0.00 | 0.00 | 0.00 | - | 0.02 | - | - | 0.00 | 0.00 | 0.00 | - | 0.24 | - | - | - | - | 1,950 | |
| 1,975 | 0.00 | 0.00 | 0.00 | - | 320.00 | - | - | 0.00 | 0.00 | 0.00 | - | 320.00 | - | - | - | 0.00 | 0.00 | 0.00 | - | 0.07 | - | - | 0.00 | 0.00 | 0.00 | - | 0.45 | - | - | - | - | 1,975 | |
| 2,000 | 0.00 | 0.00 | 0.00 | - | 295.00 | - | - | 0.00 | 0.00 | 0.00 | - | 295.00 | - | - | - | 0.00 | 0.00 | 0.00 | - | 0.01 | - | - | 0.00 | 0.00 | 0.00 | - | 0.79 | - | - | - | - | 2,000 | |
| 2,050 | 0.00 | 0.00 | 0.00 | - | 245.00 | - | - | 0.00 | 0.00 | 0.00 | - | 247.00 | - | - | - | 0.00 | 0.00 | 0.00 | - | 0.01 | - | - | 0.00 | 0.00 | 0.00 | - | 2.20 | - | - | - | - | 2,050 | |
| 2,100 | 0.00 | 0.00 | 0.00 | - | 195.00 | - | - | 0.00 | 0.00 | 0.00 | - | 200.00 | - | - | - | 0.00 | 0.00 | 0.00 | - | 0.09 | - | 84 | 0.00 | 0.00 | 0.00 | - | 5.40 | - | 40 | - | - | 2,100 | |
| 2,150 | 0.00 | 0.00 | 0.00 | - | 146.00 | - | 167 | 0.00 | 0.00 | 0.00 | - | 156.00 | - | - | - | 0.00 | 0.00 | 0.00 | - | 0.74 | - | 211 | 0.00 | 0.00 | 0.00 | - | 11.50 | - | 20 | - | - | 2,150 | |
| 2,200 | 0.00 | 0.00 | 0.00 | - | 98.50 | - | 11 | 130.00 | 130.00 | 130.00 | 130.00 | 130.00 | 20 | 40 | - | 0.00 | 0.00 | 0.00 | - | 3.70 | - | 411 | 0.00 | 0.00 | 0.00 | - | 22.00 | - | 120 | - | - | 2,200 | |
| 2,250 | 0.00 | 0.00 | 0.00 | - | 58.00 | - | 43 | 90.50 | 90.50 | 90.50 | 90.50 | 90.50 | 20 | 40 | - | 5.50 | 0.00 | 5.50 | 5.50 | 5.50 | 2 | 269 | 28.00 | 30.00 | 25.50 | 30.00 | 30.00 | 31 | 80 | - | - | 2,250 | |
| 2,300 | 0.00 | 0.00 | 0.00 | - | 28.25 | - | 58 | 0.00 | 0.00 | 0.00 | - | 56.00 | - | 19 | - | 15.75 | 0.00 | 15.75 | 15.75 | 15.75 | 20 | 43 | 43.00 | 43.00 | 43.00 | 43.00 | 43.00 | 20 | 60 | - | - | 2,300 | |
| 2,350 | 0.00 | 0.00 | 0.00 | - | 11.00 | - | 53 | 0.00 | 0.00 | 0.00 | - | 36.00 | - | 18 | - | 0.00 | 0.00 | 0.00 | - | 66.00 | - | 66 | 68.50 | 68.50 | 68.50 | 68.50 | 68.50 | 20 | 1 | - | - | 2,350 | |
| 2,400 | 0.00 | 0.00 | 0.00 | - | 3.30 | - | - | 0.00 | 0.00 | 0.00 | - | 21.50 | - | 50 | - | 0.00 | 0.00 | 0.00 | - | 108.00 | - | - | 102.00 | 102.00 | 102.00 | 102.00 | 102.00 | 20 | 20 | - | - | 2,400 | |
| 2,450 | 0.00 | 0.00 | 0.00 | - | 0.78 | - | - | 0.00 | 0.00 | 0.00 | - | 12.25 | - | - | - | 0.00 | 0.00 | 0.00 | - | 156.00 | - | - | 0.00 | 0.00 | 0.00 | - | 167.00 | - | - | - | - | 2,450 | |
| 2,500 | 0.00 | 0.00 | 0.00 | - | 0.14 | - | - | 0.00 | 0.00 | 0.00 | - | 6.50 | - | - | - | 0.00 | 0.00 | 0.00 | - | 205.00 | - | - | 0.00 | 0.00 | 0.00 | - | 211.00 | - | - | - | - | 2,500 | |
| 2,550 | 0.00 | 0.00 | 0.00 | - | 0.02 | - | - | 0.00 | 0.00 | 0.00 | - | 3.30 | - | - | - | 0.00 | 0.00 | 0.00 | - | 255.00 | - | - | 0.00 | 0.00 | 0.00 | - | 258.00 | - | - | - | - | 2,550 | |
| Σύνολα: | | | | | | 0 | 332 | | | | | | 40 | 167 | 0 | 0 | | | | | 22 | 1,084 | | | | | 91 | 341 | 0 | 0 | | | |
| Αριθμός Πράξεων: | | | | | | | 0 | | | | | | 2 | | 0 | | | | | | 2 | | | | | | 9 | | 0 | | | | |

ΔΕΗ (ΚΟ)

(Μέγεθος Συμβολαίου: 100 Χρεόγραφα, Τρόπος Εξάσκησης: Αμερικάνικος, Φυσική Παράδοση)

| Τιμή Εξάσκησης | Δικαιώματα Αγοράς | | | | | | | | | | | | | | Δικαιώματα Πώλησης | | | | | | | | | | | | | | | | | | |
|-------------------------|-------------------|-----------|-----------|----------|-------------|-------|------------------|-----------|-----------|----------|-------------|-------|----------------|-------|--------------------|---------|-----------|-----------|----------|-------------|------------------|----------------|---------|-----------|-----------|----------|--------------|-------|----------------|----------------|-------|----------------|-------|
| | Ιανουάριος 2020 | | | | | | Φεβρουάριος 2020 | | | | | | Λοιποί Μήνες | | Ιανουάριος 2020 | | | | | | Φεβρουάριος 2020 | | | | | | Λοιποί Μήνες | | Τιμή Εξάσκησης | | | | |
| | Άνοιγμα | Ανιτ Τιμή | Κατω Τιμή | Τελ Τιμή | Τιμή κλεισ. | Όγκος | Άνοιγμα | Ανιτ Τιμή | Κατω Τιμή | Τελ Τιμή | Τιμή κλεισ. | Όγκος | Άνοιγές θέσεις | Όγκος | Άνοιγές θέσεις | Άνοιγμα | Ανιτ Τιμή | Κατω Τιμή | Τελ Τιμή | Τιμή κλεισ. | Όγκος | Άνοιγές θέσεις | Άνοιγμα | Ανιτ Τιμή | Κατω Τιμή | Τελ Τιμή | Τιμή κλεισ. | Όγκος | | Άνοιγές θέσεις | Όγκος | Άνοιγές θέσεις | |
| 0.900 | | | | | | - | | | | | | - | | | | | | | | | | - | | | | | | | | | | | |
| 0.950 | | | | | | - | | | | | | - | | | | | | | | | | | - | | | | | | | | | | 0.010 |
| 1.000 | | | | | | - | | | | | | - | | | | | | | | | | | - | | | | | | | | | | 0.010 |
| 1.100 | | | | | | - | | | | | | - | | | | | | | | | | | - | | | | | | | | | | 0.011 |
| 1.200 | | | | | | - | | | | | | - | | | | | | | | | | | - | | | | | | | | | | 0.012 |
| 1.300 | | | | | | - | | | | | | - | | | | | | | | | | | - | | | | | | | | | | 0.013 |
| 1.400 | | | | | | - | | | | | | - | | | | | | | | | | | - | | | | | | | | | | 0.014 |
| 1.500 | | | | | | - | | | | | | - | | | | | | | | | | | - | | | | | | | | | | 0.015 |
| 1.600 | | | | | | - | | | | | | - | | | | | | | | | | | - | | | | | | | | | | 0.016 |
| 1.700 | | | | | | - | | | | | | - | | | | | | | | | | | - | | | | | | | | | | 0.017 |
| 1.800 | | | | | | - | | | | | | - | | | | | | | | | | | - | | | | | | | | | | 0.018 |
| 1.900 | | | | | | - | | | | | | - | | | | | | | | | | | - | | | | | | | | | | 0.019 |
| 2.000 | 0.000 | 0.000 | 0.000 | | 2.33 | - | | | | | | - | | | | 0.000 | 0.000 | 0.000 | | 0.001 | - | | - | | | | | | | | | 0.020 | |
| 2.200 | 0.000 | 0.000 | 0.000 | | 2.13 | - | | 0.000 | 0.000 | 0.000 | | 2.14 | - | | | 0.000 | 0.000 | 0.000 | | 0.001 | - | | - | 0.000 | 0.000 | 0.000 | | 0.002 | - | | | 0.022 | |
| 2.400 | 0.000 | 0.000 | 0.000 | | 1.93 | - | | 0.000 | 0.000 | 0.000 | | 1.94 | - | | | 0.000 | 0.000 | 0.000 | | 0.002 | - | | - | 0.000 | 0.000 | 0.000 | | 0.001 | - | | | 0.024 | |
| 2.600 | 0.000 | 0.000 | 0.000 | | 1.73 | - | | 0.000 | 0.000 | 0.000 | | 1.74 | - | | | 0.000 | 0.000 | 0.000 | | 0.003 | - | | - | 0.000 | 0.000 | 0.000 | | 0.001 | - | | | 0.026 | |
| 2.800 | 0.000 | 0.000 | 0.000 | | 1.53 | - | | 0.000 | 0.000 | 0.000 | | 1.54 | - | | | 0.000 | 0.000 | 0.000 | | 0.001 | - | | - | 0.000 | 0.000 | 0.000 | | 0.003 | - | | | 0.028 | |
| 3.000 | 0.000 | 0.000 | 0.000 | | 1.33 | - | | 0.000 | 0.000 | 0.000 | | 1.34 | - | | | 0.000 | 0.000 | 0.000 | | 0.001 | - | 15 | | 0.000 | 0.000 | 0.000 | | 0.008 | - | | | 0.030 | |
| 3.200 | 0.000 | 0.000 | 0.000 | | 1.13 | - | | 0.000 | 0.000 | 0.000 | | 1.14 | - | | | 0.000 | 0.000 | 0.000 | | 0.001 | - | 5 | | 0.000 | 0.000 | 0.000 | | 0.002 | - | | | 0.032 | |
| 3.400 | 0.000 | 0.000 | 0.000 | | 0.933 | - | 5 | 0.000 | 0.000 | 0.000 | | 0.946 | - | | | 0.000 | 0.000 | 0.000 | | 0.005 | - | | - | 0.000 | 0.000 | 0.000 | | 0.007 | - | | | 0.034 | |
| 3.600 | 0.000 | 0.000 | 0.000 | | 0.735 | - | | 0.000 | 0.000 | 0.000 | | 0.759 | - | 10 | | 0.000 | 0.000 | 0.000 | | 0.002 | - | | - | 0.000 | 0.000 | 0.000 | | 0.019 | - | | | 0.036 | |
| 3.800 | 0.000 | 0.000 | 0.000 | | 0.544 | - | | 0.000 | 0.000 | 0.000 | | 0.586 | - | | | 0.000 | 0.000 | 0.000 | | 0.011 | - | 10 | | 0.000 | 0.000 | 0.000 | | 0.046 | - | | | 0.038 | |
| 4.000 | 0.000 | 0.000 | 0.000 | | 0.370 | - | 5 | 0.000 | 0.000 | 0.000 | | 0.432 | - | | | 0.000 | 0.000 | 0.000 | | 0.037 | - | | - | 0.000 | 0.000 | 0.000 | | 0.091 | - | | | 0.040 | |
| 4.400 | 0.000 | 0.000 | 0.000 | | 0.125 | - | | 0.000 | 0.000 | 0.000 | | 0.205 | - | 20 | | 0.000 | 0.000 | 0.000 | | 0.192 | - | 25 | | 0.000 | 0.000 | 0.000 | | 0.264 | - | | | 0.044 | |
| 4.800 | 0.000 | 0.000 | 0.000 | | 0.025 | - | | 0.000 | 0.000 | 0.000 | | 0.080 | - | | | 0.000 | 0.000 | 0.000 | | 0.492 | - | | - | 0.000 | 0.000 | 0.000 | | 0.539 | - | | | 0.048 | |
| 5.200 | 0.000 | 0.000 | 0.000 | | 0.003 | - | | 0.000 | 0.000 | 0.000 | | 0.026 | - | | | 0.000 | 0.000 | 0.000 | | 0.871 | - | | - | 0.000 | 0.000 | 0.000 | | 0.887 | - | | | 0.052 | |
| 5.600 | 0.000 | 0.000 | 0.000 | | 0.001 | - | | 0.000 | 0.000 | 0.000 | | 0.007 | - | | | 0.000 | 0.000 | 0.000 | | 1.27 | - | | - | 0.000 | 0.000 | 0.000 | | 1.27 | - | | | 0.056 | |
| 6.000 | 0.000 | 0.000 | 0.000 | | 0.001 | - | | 0.000 | 0.000 | 0.000 | | 0.002 | - | | | 0.000 | 0.000 | 0.000 | | 1.67 | - | | - | 0.000 | 0.000 | 0.000 | | 1.67 | - | | | 0.060 | |
| 6.400 | 0.000 | 0.000 | 0.000 | | 0.001 | - | | 0.000 | 0.000 | 0.000 | | 0.002 | - | | | 0.000 | 0.000 | 0.000 | | 2.07 | - | | - | 0.000 | 0.000 | 0.000 | | 2.07 | - | | | 0.064 | |
| Σύνολα: | | | | | | 0 | 10 | | | | | 0 | 30 | 0 | 0 | | | | | 0 | 55 | | | | | | | 0 | 45 | 0 | 0 | | |
| Αριθμός Πράξεων: | | | | | | 0 | | | | | | 0 | | 0 | | | | | | 0.00 | | | | | | | | 0 | | 0 | | | |

ΕΘΝΙΚΗ ΤΡΑΠΕΖΑ (ΚΟ)

(Μέγεθος Συμβολαίου: 100 Χρεόγραφα, Τρόπος Εξάσκησης: Αμερικάνικος, Φυσική Παράδοση)

| Τιμή Εξάσκησης | Δικαιώματα Αγοράς | | | | | | | | | | | | | | Δικαιώματα Πώλησης | | | | | | | | | | | | | | | | | | | |
|------------------|-------------------|-----------|------------|----------|-------------|-------|------------------|-----------|------------|----------|-------------|-------|-----------------|-------|--------------------|---------|-----------|------------|----------|-------------|------------------|-----------------|---------|-----------|------------|----------|--------------|-------|----------------|-----------------|-------|-----------------|-------|-------|
| | Ιανουάριος 2020 | | | | | | Φεβρουάριος 2020 | | | | | | Λοιποί Μήνες | | Ιανουάριος 2020 | | | | | | Φεβρουάριος 2020 | | | | | | Λοιποί Μήνες | | Τιμή Εξάσκησης | | | | | |
| | Άνοιγμα | Ανιτ Τιμή | Κατωτ Τιμή | Τελ Τιμή | Τιμή κλεισ. | Όγκος | Άνοιγμα | Ανιτ Τιμή | Κατωτ Τιμή | Τελ Τιμή | Τιμή κλεισ. | Όγκος | Άνοιγτες θέσεις | Όγκος | Άνοιγτες θέσεις | Άνοιγμα | Ανιτ Τιμή | Κατωτ Τιμή | Τελ Τιμή | Τιμή κλεισ. | Όγκος | Άνοιγτες θέσεις | Άνοιγμα | Ανιτ Τιμή | Κατωτ Τιμή | Τελ Τιμή | Τιμή κλεισ. | Όγκος | | Άνοιγτες θέσεις | Όγκος | Άνοιγτες θέσεις | | |
| 1.000 | | | | | | - | | | | | | - | | | | | | | | | | - | | | | | | | | | | | | 0.010 |
| 1.100 | | | | | | - | | | | | | - | | | | | | | | | | - | | | | | | | | | | | 0.011 | |
| 1.200 | | | | | | - | | | | | | - | | | | | | | | | | - | | | | | | | | | | | 0.012 | |
| 1.300 | | | | | | - | | | | | | - | | | | | | | | | | - | | | | | | | | | | | 0.013 | |
| 1.400 | | | | | | - | | | | | | - | | | | | | | | | | - | | | | | | | | | | | 0.014 | |
| 1.500 | | | | | | - | | | | | | - | | | | | | | | | | - | | | | | | | | | | | 0.015 | |
| 1.600 | | | | | | - | | | | | | - | | | | | | | | | | - | | | | | | | | | | | 0.016 | |
| 1.700 | | | | | | - | | | | | | - | | | | | | | | | | - | | | | | | | | | | | 0.017 | |
| 1.800 | | | | | | - | | | | | | - | | | | | | | | | | - | | | | | | | | | | | 0.018 | |
| 1.900 | 0.000 | 0.000 | 0.000 | | 1.05 | - | - | | 0.000 | 0.000 | 0.000 | | 1.06 | - | - | | 0.000 | 0.000 | 0.000 | | 0.001 | - | - | | 0.000 | 0.000 | 0.000 | | 0.001 | - | - | | 0.019 | |
| 2.000 | 0.000 | 0.000 | 0.000 | | 0.952 | - | - | | 0.000 | 0.000 | 0.000 | | 0.956 | - | - | | 0.000 | 0.000 | 0.000 | | 0.001 | - | - | | 0.000 | 0.000 | 0.000 | | 0.003 | - | - | | 0.020 | |
| 2.200 | 0.000 | 0.000 | 0.000 | | 0.752 | - | - | | 0.000 | 0.000 | 0.000 | | 0.758 | - | - | | 0.000 | 0.000 | 0.000 | | 0.001 | - | - | | 0.000 | 0.000 | 0.000 | | 0.002 | - | - | | 0.022 | |
| 2.400 | 0.000 | 0.000 | 0.000 | | 0.552 | - | - | | 0.000 | 0.000 | 0.000 | | 0.566 | - | - | | 0.000 | 0.000 | 0.000 | | 0.001 | - | - | | 0.000 | 0.000 | 0.000 | | 0.010 | - | - | | 0.024 | |
| 2.600 | 0.000 | 0.000 | 0.000 | | 0.355 | - | 60 | | 0.000 | 0.000 | 0.000 | | 0.391 | - | 30 | | 0.000 | 0.000 | 0.000 | | 0.003 | - | - | | 0.000 | 0.000 | 0.000 | | 0.034 | - | - | | 0.026 | |
| 2.800 | 0.000 | 0.000 | 0.000 | | 0.181 | - | - | | 0.000 | 0.000 | 0.000 | | 0.247 | - | - | | 0.000 | 0.000 | 0.000 | | 0.029 | - | - | | 0.000 | 0.000 | 0.000 | | 0.089 | - | - | | 0.028 | |
| 3.000 | 0.000 | 0.000 | 0.000 | | 0.064 | - | 70 | | 0.000 | 0.000 | 0.000 | | 0.141 | - | - | | 0.000 | 0.000 | 0.000 | | 0.112 | - | - | | 0.000 | 0.000 | 0.000 | | 0.184 | - | - | | 0.030 | |
| 3.200 | 0.000 | 0.000 | 0.000 | | 0.015 | - | - | | 0.000 | 0.000 | 0.000 | | 0.072 | - | - | | 0.000 | 0.000 | 0.000 | | 0.263 | - | - | | 0.000 | 0.000 | 0.000 | | 0.315 | - | - | | 0.032 | |
| 3.400 | 0.000 | 0.000 | 0.000 | | 0.002 | - | - | | 0.000 | 0.000 | 0.000 | | 0.034 | - | - | | 0.000 | 0.000 | 0.000 | | 0.451 | - | - | | 0.000 | 0.000 | 0.000 | | 0.477 | - | - | | 0.034 | |
| 3.600 | 0.000 | 0.000 | 0.000 | | 0.002 | - | - | | 0.000 | 0.000 | 0.000 | | 0.014 | - | - | | 0.000 | 0.000 | 0.000 | | 0.650 | - | - | | 0.000 | 0.000 | 0.000 | | 0.658 | - | - | | 0.036 | |
| 3.800 | 0.000 | 0.000 | 0.000 | | 0.002 | - | - | | 0.000 | 0.000 | 0.000 | | 0.006 | - | - | | 0.000 | 0.000 | 0.000 | | 0.850 | - | - | | 0.000 | 0.000 | 0.000 | | 0.851 | - | - | | 0.038 | |
| 4.000 | 0.000 | 0.000 | 0.000 | | 0.001 | - | - | | 0.000 | 0.000 | 0.000 | | 0.002 | - | - | | 0.000 | 0.000 | 0.000 | | 1.05 | - | - | | 0.000 | 0.000 | 0.000 | | 1.05 | - | - | | 0.040 | |
| 4.400 | 0.000 | 0.000 | 0.000 | | 0.001 | - | - | | 0.000 | 0.000 | 0.000 | | 0.001 | - | - | | 0.000 | 0.000 | 0.000 | | 1.45 | - | - | | 0.000 | 0.000 | 0.000 | | 1.45 | - | - | | 0.044 | |
| Σύνολα: | | | | | | 0 | 130 | | | | | 0 | 30 | | 0 | 0 | | | | | 0 | 0 | | | | | | | | | 0 | 0 | | 0 |
| Αριθμός Πράξεων: | | | | | | | 0 | | | | | | 0 | | 0 | | | | | | | 0.00 | | | | | | | | | 0 | | 0 | |

ΟΠΑΠ (ΚΟ)

(Μέγεθος Συμβολαίου: 100 Χρεόγραφα, Τρόπος Εξάσκησης: Αμερικάνικος, Φυσική Παράδοση)

| Τιμή Εξάσκησης | Δικαιώματα Αγοράς | | | | | | | | | | | | | | Δικαιώματα Πώλησης | | | | | | | | | | | | | | | | | | | | | | | | | |
|-------------------------|-------------------|-----------|------------|----------|-------------|-------|------------------|---------|-----------|------------|----------|-------------|--------------|-----------------|--------------------|-----------------|---------|-----------|------------|----------|------------------|-------|-----------------|---------|-----------|------------|--------------|-------------|----------------|-------|-----------------|-------|-----------------|--|--|--|-------|---|---|-------|
| | Ιανουάριος 2020 | | | | | | Φεβρουάριος 2020 | | | | | | Λοιποί Μήνες | | Ιανουάριος 2020 | | | | | | Φεβρουάριος 2020 | | | | | | Λοιποί Μήνες | | Τιμή Εξάσκησης | | | | | | | | | | | |
| | Άνοιγμα | Ανιτ Τιμή | Κατωτ Τιμή | Τελ Τιμή | Τιμή κλεισ. | Όγκος | Ανοικτές θέσεις | Άνοιγμα | Ανιτ Τιμή | Κατωτ Τιμή | Τελ Τιμή | Τιμή κλεισ. | Όγκος | Ανοικτές θέσεις | Όγκος | Ανοικτές θέσεις | Άνοιγμα | Ανιτ Τιμή | Κατωτ Τιμή | Τελ Τιμή | Τιμή κλεισ. | Όγκος | Ανοικτές θέσεις | Άνοιγμα | Ανιτ Τιμή | Κατωτ Τιμή | Τελ Τιμή | Τιμή κλεισ. | | Όγκος | Ανοικτές θέσεις | Όγκος | Ανοικτές θέσεις | | | | | | | |
| 6.400 | | | | | | - | - | | | | | | | - | - | | | | | | | - | - | | | | | | | | - | - | | | | | | | - | - |
| 6.800 | | | | | | - | - | | | | | | | - | - | | | | | | | - | - | | | | | | | - | - | | | | | | | - | - | 0.068 |
| 7.200 | | | | | | - | - | | | | | | | - | - | | | | | | | - | - | | | | | | | - | - | | | | | | | - | - | 0.072 |
| 7.600 | 0.000 | 0.000 | 0.000 | | 4.04 | - | - | 0.000 | 0.000 | 0.000 | | 4.05 | - | - | | | 0.000 | 0.000 | 0.000 | | 0.001 | - | - | | 0.000 | 0.000 | 0.000 | | 0.001 | - | - | | | | | | 0.076 | | | |
| 8.000 | 0.000 | 0.000 | 0.000 | | 3.64 | - | - | 0.000 | 0.000 | 0.000 | | 3.65 | - | - | | | 0.000 | 0.000 | 0.000 | | 0.001 | - | - | | 0.000 | 0.000 | 0.000 | | 0.001 | - | - | | | | | | 0.080 | | | |
| 8.400 | 0.000 | 0.000 | 0.000 | | 3.24 | - | - | 0.000 | 0.000 | 0.000 | | 3.25 | - | - | | | 0.000 | 0.000 | 0.000 | | 0.001 | - | - | | 0.000 | 0.000 | 0.000 | | 0.001 | - | - | | | | | | 0.084 | | | |
| 8.800 | 0.000 | 0.000 | 0.000 | | 2.84 | - | - | 0.000 | 0.000 | 0.000 | | 2.85 | - | - | | | 0.000 | 0.000 | 0.000 | | 0.003 | - | - | | 0.000 | 0.000 | 0.000 | | 0.003 | - | - | | | | | | 0.088 | | | |
| 9.200 | 0.000 | 0.000 | 0.000 | | 2.44 | - | - | 0.000 | 0.000 | 0.000 | | 2.46 | - | - | | | 0.000 | 0.000 | 0.000 | | 0.001 | - | - | | 0.000 | 0.000 | 0.000 | | 0.008 | - | - | | | | | | 0.092 | | | |
| 9.600 | 0.000 | 0.000 | 0.000 | | 2.04 | - | - | 0.000 | 0.000 | 0.000 | | 2.06 | - | - | | | 0.000 | 0.000 | 0.000 | | 0.002 | - | - | | 0.000 | 0.000 | 0.000 | | 0.001 | - | - | | | | | | 0.096 | | | |
| 10.000 | 0.000 | 0.000 | 0.000 | | 1.64 | - | - | 0.000 | 0.000 | 0.000 | | 1.66 | - | - | | | 0.000 | 0.000 | 0.000 | | 0.001 | - | 3 | | 0.000 | 0.000 | 0.000 | | 0.007 | - | - | | | | | | 0.100 | | | |
| 11.000 | 0.000 | 0.000 | 0.000 | | 0.688 | - | 20 | 0.000 | 0.000 | 0.000 | | 0.773 | - | - | | | 0.000 | 0.000 | 0.000 | | 0.050 | - | 200 | | 0.000 | 0.000 | 0.000 | | 0.114 | - | - | | | | | | 0.110 | | | |
| 12.000 | 0.000 | 0.000 | 0.000 | | 0.116 | - | 18 | 0.000 | 0.000 | 0.000 | | 0.220 | - | - | | | 0.000 | 0.000 | 0.000 | | 0.478 | - | 200 | | 0.385 | 0.385 | 0.385 | 0.385 | 0.385 | 10 | 0 | | | | | | 0.120 | | | |
| 13.000 | 0.000 | 0.000 | 0.000 | | 0.005 | - | - | 0.000 | 0.000 | 0.000 | | 0.033 | - | - | | | 0.000 | 0.000 | 0.000 | | 1.37 | - | - | | 0.000 | 0.000 | 0.000 | | 1.38 | - | - | | | | | | 0.130 | | | |
| 14.000 | 0.000 | 0.000 | 0.000 | | 0.002 | - | - | 0.000 | 0.000 | 0.000 | | 0.003 | - | - | | | 0.000 | 0.000 | 0.000 | | 2.37 | - | - | | 0.000 | 0.000 | 0.000 | | 2.37 | - | - | | | | | | 0.140 | | | |
| 15.000 | 0.000 | 0.000 | 0.000 | | 0.001 | - | - | 0.000 | 0.000 | 0.000 | | 0.001 | - | - | | | 0.000 | 0.000 | 0.000 | | 3.37 | - | - | | 0.000 | 0.000 | 0.000 | | 3.37 | - | - | | | | | | 0.150 | | | |
| 16.000 | 0.000 | 0.000 | 0.000 | | 0.001 | - | - | 0.000 | 0.000 | 0.000 | | 0.001 | - | - | | | 0.000 | 0.000 | 0.000 | | 4.37 | - | - | | 0.000 | 0.000 | 0.000 | | 4.37 | - | - | | | | | | 0.160 | | | |
| 17.000 | 0.000 | 0.000 | 0.000 | | 0.001 | - | - | 0.000 | 0.000 | 0.000 | | 0.001 | - | - | | | 0.000 | 0.000 | 0.000 | | 5.37 | - | - | | 0.000 | 0.000 | 0.000 | | 5.37 | - | - | | | | | | 0.170 | | | |
| Σύνολο: | | | | | | 0 | 38 | | | | | | 0 | 0 | 0 | 0 | | | | | 0 | 403 | | | | | | 10 | 2 | 0 | 0 | | | | | | | | | |
| Αριθμός Πράξεων: | | | | | | 0 | | | | | | | 0 | | 0 | | | | | | 0.00 | | | | | | | 1 | | 0 | | | | | | | | | | |

ΟΤΕ (ΚΟ)

(Μέγεθος Συμβολαίου: 100 Χρεόγραφα, Τρόπος Εξάσκησης: Αμερικάνικος, Φυσική Παράδοση)

| Τιμή Εξάσκησης | Δικαιώματα Αγοράς | | | | | | | | | | | | | | Δικαιώματα Πώλησης | | | | | | | | | | | | | | Τιμή Εξάσκησης |
|-------------------------|-------------------|------------|-------------|-----------|-------------|-------|------------------|------------|-------------|-----------|-------------|-------|---------------|-------|--------------------|---------|------------|-------------|-----------|-------------|------------------|---------------|-------|---------------|-------|---------------|--------------|-------|----------------|
| | Ιανουάριος 2020 | | | | | | Φεβρουάριος 2020 | | | | | | Λοιποί Μήνες | | Ιανουάριος 2020 | | | | | | Φεβρουάριος 2020 | | | | | | Λοιποί Μήνες | | |
| | Άνοιγμα | Ανιγ. Τιμή | Κατωτ. Τιμή | Τελ. Τιμή | Τιμή κλεισ. | Όγκος | Άνοιγμα | Ανιγ. Τιμή | Κατωτ. Τιμή | Τελ. Τιμή | Τιμή κλεισ. | Όγκος | Άνοιγ. θέσεις | Όγκος | Άνοιγ. θέσεις | Άνοιγμα | Ανιγ. Τιμή | Κατωτ. Τιμή | Τελ. Τιμή | Τιμή κλεισ. | Όγκος | Άνοιγ. θέσεις | Όγκος | Άνοιγ. θέσεις | Όγκος | Άνοιγ. θέσεις | | | |
| 8.400 | | | | | | - | - | | | | | - | - | | | | | | | | | - | - | | | | | 0.084 | |
| 8.800 | | | | | | - | - | | | | | - | - | | | | | | | | | - | - | | | | | 0.088 | |
| 9.200 | 0.000 | 0.000 | 0.000 | | 4.91 | - | - | 0.000 | 0.000 | 0.000 | | 4.93 | - | - | 0.000 | 0.000 | 0.000 | | 0.001 | - | - | 0.000 | 0.000 | 0.000 | | 0.001 | - | - | 0.092 |
| 9.600 | 0.000 | 0.000 | 0.000 | | 4.51 | - | - | 0.000 | 0.000 | 0.000 | | 4.53 | - | - | 0.000 | 0.000 | 0.000 | | 0.001 | - | - | 0.000 | 0.000 | 0.000 | | 0.001 | - | - | 0.096 |
| 10.000 | 0.000 | 0.000 | 0.000 | | 4.11 | - | - | 0.000 | 0.000 | 0.000 | | 4.13 | - | - | 0.000 | 0.000 | 0.000 | | 0.001 | - | - | 0.000 | 0.000 | 0.000 | | 0.001 | - | - | 0.100 |
| 11.000 | 0.000 | 0.000 | 0.000 | | 3.11 | - | - | 0.000 | 0.000 | 0.000 | | 3.13 | - | - | 0.000 | 0.000 | 0.000 | | 0.003 | - | - | 0.000 | 0.000 | 0.000 | | 0.003 | - | - | 0.110 |
| 12.000 | 0.000 | 0.000 | 0.000 | | 2.11 | - | - | 0.000 | 0.000 | 0.000 | | 2.13 | - | - | 0.000 | 0.000 | 0.000 | | 0.001 | - | - | 0.000 | 0.000 | 0.000 | | 0.001 | - | - | 0.120 |
| 13.000 | 0.000 | 0.000 | 0.000 | | 1.12 | - | - | 0.000 | 0.000 | 0.000 | | 1.17 | - | - | 0.000 | 0.000 | 0.000 | | 0.007 | - | 21 | 0.000 | 0.000 | 0.000 | | 0.039 | - | - | 0.130 |
| 14.000 | 0.000 | 0.000 | 0.000 | | 0.306 | - | 31 | 0.000 | 0.000 | 0.000 | | 0.434 | - | - | 0.000 | 0.000 | 0.000 | | 0.196 | - | - | 0.000 | 0.000 | 0.000 | | 0.298 | - | - | 0.140 |
| 15.000 | 0.000 | 0.000 | 0.000 | | 0.023 | - | - | 0.000 | 0.000 | 0.000 | | 0.091 | - | - | 0.000 | 0.000 | 0.000 | | 0.916 | - | - | 0.000 | 0.000 | 0.000 | | 0.961 | - | - | 0.150 |
| 16.000 | 0.000 | 0.000 | 0.000 | | 0.002 | - | - | 0.000 | 0.000 | 0.000 | | 0.009 | - | - | 0.000 | 0.000 | 0.000 | | 1.90 | - | - | 0.000 | 0.000 | 0.000 | | 1.90 | - | - | 0.160 |
| 17.000 | 0.000 | 0.000 | 0.000 | | 0.001 | - | - | 0.000 | 0.000 | 0.000 | | 0.001 | - | - | 0.000 | 0.000 | 0.000 | | 2.90 | - | - | 0.000 | 0.000 | 0.000 | | 2.90 | - | - | 0.170 |
| 18.000 | 0.000 | 0.000 | 0.000 | | 0.001 | - | - | 0.000 | 0.000 | 0.000 | | 0.001 | - | - | 0.000 | 0.000 | 0.000 | | 3.90 | - | - | 0.000 | 0.000 | 0.000 | | 3.90 | - | - | 0.180 |
| 19.000 | 0.000 | 0.000 | 0.000 | | 0.001 | - | - | 0.000 | 0.000 | 0.000 | | 0.001 | - | - | 0.000 | 0.000 | 0.000 | | 4.90 | - | - | 0.000 | 0.000 | 0.000 | | 4.90 | - | - | 0.190 |
| Σύνολο: | | | | | | 0 | 31 | | | | | | 0 | 0 | 0 | 0 | | | | | 0 | 21 | | | 0 | 10 | 0 | 0 | |
| Αριθμός Πράξεων: | | | | | | 0 | | | | | | 0 | | 0 | | | | | | | | 0.00 | | | 0 | | 0 | | |

ΠΕΙΡΑΙΩΣ ΤΡΑΠΕΖΑ (ΚΟ)

(Μέγεθος Συμβολαίου: 100 Χρεόγραφα, Τρόπος Εξάσκησης: Αμερικάνικος, Φυσική Παράδοση)

| Δικαιώματα Αγοράς | | | | | | | | | | | | | | | Δικαιώματα Πώλησης | | | | | | | | | | | | | | | |
|-------------------------|---------|-----------|-----------|----------|-------------|------------------|-----------------|---------|-----------|-----------|----------|--------------|----------|-----------------|--------------------|-----------------|---------|-----------|-----------|----------|------------------|-----------|-----------------|----------|-----------------|--------------|-----------------|----------------|----------|-------|
| Ιανουάριος 2020 | | | | | | Φεβρουάριος 2020 | | | | | | Λοιποί Μήνες | | | Ιανουάριος 2020 | | | | | | Φεβρουάριος 2020 | | | | | Λοιποί Μήνες | | Τιμή Εξάσκησης | | |
| Τιμή Εξάσκησης | Ανοιγμα | Ανιτ Τιμή | Κατω Τιμή | Τελ Τιμή | Τιμή κλεισ. | Όγκος | Ανοικτές θέσεις | Ανοιγμα | Ανιτ Τιμή | Κατω Τιμή | Τελ Τιμή | Τιμή κλεισ. | Όγκος | Ανοικτές θέσεις | Όγκος | Ανοικτές θέσεις | Ανοιγμα | Ανιτ Τιμή | Κατω Τιμή | Τελ Τιμή | Τιμή κλεισ. | Όγκος | Ανοικτές θέσεις | Όγκος | Ανοικτές θέσεις | Όγκος | Ανοικτές θέσεις | | | |
| 0.850 | | | | | | - | - | | | | | | | - | - | | | | | | | | | - | - | | | | 0.009 | |
| 0.900 | | | | | | - | - | | | | | | | - | - | | | | | | | | | - | - | | | | 0.009 | |
| 0.950 | | | | | | - | - | | | | | | | - | - | | | | | | | | | - | - | | | | 0.010 | |
| 1.000 | | | | | | - | - | | | | | | | - | - | | | | | | | | | - | - | | | | 0.010 | |
| 1.100 | | | | | | - | - | | | | | | | - | - | | | | | | | | | - | - | | | | 0.011 | |
| 1.200 | | | | | | - | - | | | | | | | - | - | | | | | | | | | - | - | | | | 0.012 | |
| 1.300 | | | | | | - | - | | | | | | | - | - | | | | | | | | | - | - | | | | 0.013 | |
| 1.400 | | | | | | - | - | | | | | | | - | - | | | | | | | | | - | - | | | | 0.014 | |
| 1.500 | | | | | | - | - | | | | | | | - | - | | | | | | | | | - | - | | | | 0.015 | |
| 1.600 | | | | | | - | - | | | | | | | - | - | | | | | | | | | - | - | | | | 0.016 | |
| 1.700 | | | | | | - | - | | | | | | | - | - | | | | | | | | | - | - | | | | 0.017 | |
| 1.800 | | | | | | - | - | | | | | | | - | - | | | | | | | | | - | - | | | | 0.018 | |
| 1.900 | 0.000 | 0.000 | 0.000 | | 1.09 | - | - | 0.000 | 0.000 | 0.000 | | 1.10 | - | - | | | 0.000 | 0.000 | 0.000 | | 0.003 | - | - | 0.000 | 0.000 | 0.000 | 0.001 | - | - | 0.019 |
| 2.000 | 0.000 | 0.000 | 0.000 | | 0.992 | - | - | 0.000 | 0.000 | 0.000 | | 0.996 | - | - | | | 0.000 | 0.000 | 0.000 | | 0.001 | - | - | 0.000 | 0.000 | 0.000 | 0.001 | - | - | 0.020 |
| 2.200 | 0.000 | 0.000 | 0.000 | | 0.792 | - | - | 0.000 | 0.000 | 0.000 | | 0.798 | - | - | | | 0.000 | 0.000 | 0.000 | | 0.001 | - | - | 0.000 | 0.000 | 0.000 | 0.002 | - | - | 0.022 |
| 2.400 | 0.000 | 0.000 | 0.000 | | 0.592 | - | - | 0.000 | 0.000 | 0.000 | | 0.606 | - | - | | | 0.000 | 0.000 | 0.000 | | 0.001 | - | - | 0.000 | 0.000 | 0.000 | 0.009 | - | - | 0.024 |
| 2.600 | 0.000 | 0.000 | 0.000 | | 0.394 | - | - | 0.000 | 0.000 | 0.000 | | 0.429 | - | - | | | 0.000 | 0.000 | 0.000 | | 0.002 | - | - | 0.000 | 0.000 | 0.000 | 0.032 | - | - | 0.026 |
| 2.800 | 0.000 | 0.000 | 0.000 | | 0.213 | - | 70 | 0.000 | 0.000 | 0.000 | | 0.281 | - | - | | | 0.000 | 0.000 | 0.000 | | 0.021 | - | - | 0.000 | 0.000 | 0.000 | 0.083 | - | - | 0.028 |
| 3.000 | 0.000 | 0.000 | 0.000 | | 0.083 | - | 2 | 0.000 | 0.000 | 0.000 | | 0.167 | - | - | | | 0.000 | 0.000 | 0.000 | | 0.091 | - | 50 | 0.000 | 0.000 | 0.000 | 0.169 | - | - | 0.030 |
| 3.200 | 0.000 | 0.000 | 0.000 | | 0.022 | - | - | 0.000 | 0.000 | 0.000 | | 0.092 | - | - | | | 0.000 | 0.000 | 0.000 | | 0.230 | - | - | 0.000 | 0.000 | 0.000 | 0.294 | - | - | 0.032 |
| 3.400 | 0.000 | 0.000 | 0.000 | | 0.004 | - | - | 0.000 | 0.000 | 0.000 | | 0.046 | - | - | | | 0.000 | 0.000 | 0.000 | | 0.412 | - | - | 0.000 | 0.000 | 0.000 | 0.449 | - | - | 0.034 |
| 3.600 | 0.000 | 0.000 | 0.000 | | 0.001 | - | - | 0.000 | 0.000 | 0.000 | | 0.021 | - | - | | | 0.000 | 0.000 | 0.000 | | 0.610 | - | - | 0.000 | 0.000 | 0.000 | 0.625 | - | - | 0.036 |
| 3.800 | 0.000 | 0.000 | 0.000 | | 0.001 | - | - | 0.000 | 0.000 | 0.000 | | 0.009 | - | - | | | 0.000 | 0.000 | 0.000 | | 0.810 | - | - | 0.000 | 0.000 | 0.000 | 0.814 | - | - | 0.038 |
| 4.000 | 0.000 | 0.000 | 0.000 | | 0.001 | - | - | 0.000 | 0.000 | 0.000 | | 0.004 | - | - | | | 0.000 | 0.000 | 0.000 | | 1.01 | - | - | 0.000 | 0.000 | 0.000 | 1.01 | - | - | 0.040 |
| 4.400 | 0.000 | 0.000 | 0.000 | | 0.001 | - | - | 0.000 | 0.000 | 0.000 | | 0.001 | - | - | | | 0.000 | 0.000 | 0.000 | | 1.41 | - | - | 0.000 | 0.000 | 0.000 | 1.41 | - | - | 0.044 |
| Σύνολα: | | | | | | 0 | 72 | | | | | | 0 | 0 | 0 | 0 | | | | | 0 | 50 | | | 0 | 0 | 0 | 0 | 0 | |
| Αριθμός Πράξεων: | | | | | | 0 | | | | | | | 0 | 0 | | | | | | | 0.00 | | | 0 | | 0 | | 0 | | |

| Προϊόν Δανεισμού | Υποκείμενος Τίτλος | Πολυμερείς Συναλλαγές[1] | | | | | Διμερείς Συναλλαγές[2] | | Δανεισμός Τίτλων μέσω ΟΤC[3] |
|------------------|--------------------------------|--------------------------|-----------------------|----------|------------------|----------|------------------------|----------|------------------------------|
| | | Ανοιχτές θέσεις[5] | Προσφερόμενη ποσότητα | Μ.Σ.Τ[4] | Όγκος συναλλαγών | Μ.Σ.Τ[4] | Όγκος συναλλαγών | Μ.Σ.Τ[4] | Όγκος συναλλαγών |
| ALPHABOR | ALPHA BANK (ΚΟ) | 3,000 | --- | --- | --- | --- | --- | --- | 43,416,468 |
| TATTBOR | ATTICA BANK A.T.E. (ΚΟ) | --- | --- | --- | --- | --- | --- | --- | 370 |
| CENERBOR | CENERGY HOLDINGS (ΚΑ) | 999 | --- | --- | --- | --- | --- | --- | --- |
| EEEBOR | COCA-COLA HBC AG (ΚΟ) | 313 | --- | --- | --- | --- | --- | --- | 70,546 |
| FFGRPBOR | FOLLIFOLLIE (ΚΟ) | --- | --- | --- | --- | --- | --- | --- | 1,120,847 |
| FOYRKBOR | FOURLIS ΣΥΜΜΕΤΟΧΩΝ (ΚΟ) | 7,110 | --- | --- | --- | --- | --- | --- | 4,650 |
| INTRKBOR | INTRACOM HOLDINGS (ΚΟ) | --- | --- | --- | --- | --- | --- | --- | --- |
| BELABOR | JUMBO (ΚΟ) | 150 | --- | --- | --- | --- | --- | --- | 78,098 |
| LAMDABOR | LAMDA DEVELOPMENT(ΚΟ) | --- | --- | --- | --- | 500 | 0.01% | --- | 17,931 |
| MIGBOR | MARFIN INVESTMENT GROUP (ΚΟ) | --- | --- | --- | --- | --- | --- | --- | 1,659,474 |
| QUALBOR | QUALITY & RELIABILITY (ΚΟ) | --- | --- | --- | --- | --- | --- | --- | --- |
| TITCBOR | TITAN CEMENT (ΚΑ) | 111 | --- | --- | --- | --- | --- | --- | 9,207 |
| VIOBOR | VIHALCO SA/NV (ΚΑ) | --- | --- | --- | --- | --- | --- | --- | --- |
| ADMIEBOR | ΑΔΜΗΕ ΣΥΜΜΕΤΟΧΩΝ Α.Ε. (ΚΟ) | --- | --- | --- | --- | --- | --- | --- | 115,644 |
| AEGNBOR | ΑΕΡΟΠΟΡΙΑ ΑΙΓΑΙΟΥ (ΚΟ) | --- | --- | --- | --- | --- | --- | --- | 11,211 |
| ALMYBOR | ΑΛΟΥΜΥΛ (ΚΟ) | --- | --- | --- | --- | --- | --- | --- | --- |
| GEKTERNABOR | ΓΕΚ ΤΕΡΝΑ (ΚΟ) | 1,000 | --- | --- | --- | --- | --- | --- | 24,493 |
| PPCBOR | ΔΕΗ (ΚΟ) | 73,000 | --- | --- | --- | --- | --- | --- | 6,100,333 |
| ETEBOR | ΕΘΝΙΚΗ ΤΡΑΠΕΖΑ (ΚΟ) | 5,000 | --- | --- | --- | --- | --- | --- | 20,795,701 |
| ELLAKTORBOR | ΕΛΛΑΚΤΩΡ (ΚΟ) | --- | --- | --- | --- | --- | --- | --- | 276,898 |
| EXAEBOR | ΕΛΛΗΝ. ΧΡΗΜΑΤΙΣΤΗΡΙΑ-Χ.Α. (ΚΟ) | --- | --- | --- | --- | --- | --- | --- | 123,778 |
| ELPEBOR | ΕΛΛΗΝΙΚΑ ΠΕΤΡΕΛΑΙΑ (ΚΟ) | --- | --- | --- | --- | --- | --- | --- | 51,983 |
| EYDARBOR | ΕΥΔΑΠ (ΚΟ) | --- | --- | --- | --- | --- | --- | --- | 242,781 |
| INLOTBOR | ΙΝΤΡΑΛΟΤ (ΚΟ) | --- | --- | --- | --- | --- | --- | --- | 464,512 |
| MOHBOR | ΜΟΤΟΡ ΟΙΛ (ΚΟ) | --- | --- | --- | --- | --- | --- | --- | 10,420 |
| MYTILBOR | ΜΥΤΙΛΗΝΑΙΟΣ (ΚΟ) | --- | --- | --- | --- | --- | --- | --- | 25,742 |
| PRABOR | ΟΛΠ (ΚΟ) | --- | --- | --- | --- | --- | --- | --- | 2,901 |
| OPARBOR | ΟΠΑΠ (ΚΟ) | 48,288 | --- | --- | --- | --- | --- | --- | 1,357,606 |
| HTOBOR | ΟΤΕ (ΚΟ) | 6,502 | --- | --- | --- | --- | --- | --- | 531,297 |
| TREIRBOR | ΠΕΙΡΑΙΩΣ ΤΡΑΠΕΖΑ (ΚΟ) | 5,000 | --- | --- | --- | --- | --- | --- | 23,131,578 |
| PLAISBOR | ΠΛΑΙΣΙΟ COMPUTERS (ΚΟ) | --- | --- | --- | --- | --- | --- | --- | 1,000 |

Σημειώσεις Προϊόντων Δανεισμού

[1] - Πολυμερείς Συμβάσεις Δανειοδοσίας των μεθόδων 8-1, 8-2 και 8-3-3 (σύμφ. Με Αποφ.17 ΔΣ του Χρηματιστηρίου).

[2] - Διμερείς Συμβάσεις Δανειοδοσίας των μεθόδων 8-3-1 και 8-3-2 (σύμφ. Με Αποφ. 20 ΔΣ του Χρηματιστηρίου).

[3] - Τα στοιχεία Συναλλαγές Δανεισμού Τίτλων μέσω ΟΤC δηλώνονται από τους χειριστές ΣΑΤ και αφορούν τις ποσότητες που έχουν καταγραφεί στο ΣΑΤ έως και τη προηγούμενη εργάσιμη ημέρα.

[4] - Μ.Σ.Τ.: - Μέση Σταθμισμένη Τιμή (ως προς τα τεμάχια)

[5] - Τα στοιχεία αφορούν σε ανοιχτές θέσεις πριν την έναρξη της συνεδρίασης

| Προϊόν Δανεισμού | Υποκείμενος Τίτλος | Πολυμερείς Συναλλαγές[1] | | | | | Διμερείς Συναλλαγές[2] | | Δανεισμός Τίτλων μέσω OTC[3] |
|------------------|--------------------------------|--------------------------|-----------------------|----------|------------------|----------|------------------------|----------|------------------------------|
| | | Ανοικτές θέσεις[5] | Προσφερόμενη ποσότητα | Μ.Σ.Τ[4] | Όγκος συναλλαγών | Μ.Σ.Τ[4] | Όγκος συναλλαγών | Μ.Σ.Τ[4] | Όγκος συναλλαγών |
| SARBOR | ΣΑΡΑΝΤΗΣ ΓΡ. (ΚΟ) | 513 | --- | --- | --- | --- | --- | --- | 10,612 |
| TENERGYBOR | ΤΕΡΝΑ ΕΝΕΡΓΕΙΑΚΗ (ΚΟ) | --- | --- | --- | --- | --- | --- | --- | 12,892 |
| EUROBBOR | ΤΡΑΠΕΖΑ EUROBANK ERGASIAS (ΚΟ) | 2,782 | --- | --- | --- | --- | --- | --- | 58,194,345 |

Σημειώσεις Προϊόντων Δανεισμού

[1] - Πολυμερείς Συμβάσεις Δανειοδοσίας των μεθόδων 8-1, 8-2 και 8-3-3 (σύμφ. Με Αποφ.17 ΔΣ του Χρηματιστηρίου).

[2] - Διμερείς Συμβάσεις Δανειοδοσίας των μεθόδων 8-3-1 και 8-3-2 (σύμφ. Με Αποφ. 20 ΔΣ του Χρηματιστηρίου).

[3] - Τα στοιχεία Συναλλαγές Δανεισμού Τίτλων μέσω OTC δηλώνονται από τους χειριστές ΣΑΤ και αφορούν τις ποσότητες που έχουν καταγραφεί στο ΣΑΤ έως και τη προηγούμενη εργάσιμη ημέρα.

[4] - Μ.Σ.Τ.: - Μέση Σταθμισμένη Τιμή (ως προς τα τεμάχια)

[5] - Τα στοιχεία αφορούν σε ανοικτές θέσεις πριν την έναρξη της συνεδρίασης

Κωδικό και ονομασίες Κλάδων Οικονομικής Δραστηριότητας του Χρηματιστηρίου Αθηνών

| | |
|---|--|
| 12003 - Διαπραγματεύσιμα Αμοιβαία Κεφάλαια | 10101010 Υπηρεσίες Ηλεκτρονικών Υπολογιστών |
| 10101015 Λογισμικό | 10102030 Υλικό Υπολογιστών |
| 15101010 Εξοπλισμός Τηλεπικοινωνιών | 15102015 Υπηρεσίες Τηλεπικοινωνιών |
| 20101010 Υγειονομικές Μονάδες | 20101025 Υπηρεσίες Υγείας |
| 20102010 Ιατρικός Εξοπλισμός | 20103015 Φαρμακευτικά Προϊόντα |
| 30101010 Τράπεζες | 30202000 Διαφοροποιημένες Χρηματοοικονομικές Υπηρεσίες |
| 30202010 Διαχείριση Κεφαλαίων & Θεματοφύλακες | 30202015 Επενδυτικές Υπηρεσίες |
| 30302010 Γενικές Ασφάλειες | 30302015 Μεσίτες Ασφαλίσεων |
| 35101010 Συμμετοχές & Ανάπτυξη Ακίνητης Περιουσίας | 35101015 Υπηρεσίες Ακίνητης Περιουσίας |
| 35102000 Διαφοροποιημένες Α.Ε.Ε.Α.Π. | 35102030 Α.Ε.Ε.Α.Π. Επαγγελματικών Χώρων |
| 40201040 Υπηρεσίες Ενοικίασης και Χρηματοδοτικής Μίσθωσης | 40202010 Κατασκευή Κατοικιών |
| 40202015 Έπιπλα | 40202020 Οικιακές Συσκευές |
| 40203040 Ηλεκτρονική Ψυχαγωγία | 40203045 Παιχνίδια |
| 40204020 Ρούχα και Αξεσουάρ | 40301010 Ψυχαγωγία |
| 40301030 Εκδόσεις | 40301035 Ραδιοτηλεοπτικοί Φορείς |
| 40401010 Διαφοροποιημένοι Έμποροι | 40401020 Εμπόριο Ενδυμάτων |
| 40401025 Εμπόριο Προϊόντων Οικιακής Βελτίωσης | 40401030 Εξειδικευμένο Λιανικό Εμπόριο |
| 40501010 Αεροπορικές Εταιρείες | 40501015 Ταξίδια & Τουρισμός |
| 40501020 Τυχερά Παιχνίδια | 40501025 Ξενοδοχεία & Πανσιόν |
| 45101015 Απόσταση & Οινοπαραγωγή | 45101020 Αναψυκτικά |
| 45102010 Γεωργεία, Αλιεία, Εκτροφή και Φυτείες | 45102020 Τρόφιμα |
| 45103010 Καπνός | 45201010 Λιανικό & Χονδρικό Εμπόριο Τροφίμων |
| 45201020 Είδη Προσωπικής Φροντίδας | 50101010 Κατασκευές |
| 50101030 Τσιμέντα | 50101035 Άλλα Οικοδομικά Υλικά |
| 50202010 Ηλεκτρικά Εξαρτήματα | 50203000 Διαφοροποιημένες Βιομηχανίες |
| 50203015 Πλαστικά | 50203030 Υλικά Συσκευασίας |
| 50204000 Μηχανήματα Βιομηχανικού Εξοπλισμού | 50204020 Μηχανήματα Κατασκευών |
| 50205010 Προμηθευτές Βιομηχανίας | 50205020 Υποστηρικτικές Υπηρεσίες προς Επιχειρήσεις |
| 50205030 Υπηρεσίες Μαζικής Εκτύπωσης | 50206015 Εμπορικά Οχήματα & Ανταλλακτικά |
| 50206030 Θαλάσσιες Μεταφορές | 50206060 Υπηρεσίες Μεταφορών |
| 55101000 Διαφοροποιημένα Υλικά | 55101020 Κλωστοϋφαντουργικά Προϊόντα |
| 55102000 Ορυχεία | 55102010 Σίδηρος & Χάλυβας |
| 55102015 Μεταλλουργία | 55102035 Αλουμίνιο |
| 60101000 Καθετοποιημένες Εταιρ. Πετρελαίου & Φυσικού Αερίου | 60101020 Διυλιστήρια & Εμπορία Πετρελαιοειδών |
| 65101010 Εναλλακτική Ηλεκτρική Ενέργεια | 65101015 Συμβατική Ηλεκτρική Ενέργεια |
| 65102030 Ύδρευση | |



ATHEX
Athens Stock Exchange

Λεωφ. Αθηνών 110 104 42 Αθήνα
110, Athinon Ave. GR 104 42 Athens
tel. (+30)210-33.66.800, fax (+30)210-33.66.101
www.athexgroup.gr