

19

**Ημερήσιο Δελτίο
Συναλλακτικής Δραστηριότητας**

Daily Official List
of Trading Activity

Δευτέρα, 30 Δεκεμβρίου, 2019

Έτος: 140 Αύξων Αριθμός Συνεδρίασης: 246



ATHEXGROUP
Athens Exchange Group

Αποποίηση Ευθύνης:

Η εταιρεία Ελληνικά Χρηματιστήρια-Χρηματιστήριο Αθηνών Ανώνυμη Εταιρεία Συμμετοχών καταβάλλει κάθε δυνατή προσπάθεια ώστε να διασφαλίσει ότι οι πληροφορίες και τα λοιπά στοιχεία που εμφανίζονται στο Ημερήσιο Δελτίο Τιμών (Η.Δ.Τ.) είναι ορθά και πλήρη αλλά δεν έχει καμία ευθύνη για ενδεχόμενο λάθος ή παράλειψη στοιχείων και / ή ευθύνη σχετικά με την ακρίβεια, αξιοπιστία, επικαιροποίηση και πληρότητα των παραπάνω πληροφοριών και στοιχείων ή ευθύνη προερχόμενη άμεσα ή έμμεσα από την χρήση των παραπάνω πληροφοριών.

Η Εταιρία δεν έχει καμία ευθύνη για την ακρίβεια των στοιχείων που περιλαμβάνονται στις ανακοινώσεις των εισηγμένων εταιρειών. Πιθανές προσβολές δικαιωμάτων τρίτων από το περιεχόμενο των ανακοινώσεων συνιστούν αποκλειστική ευθύνη του αποστολέα των ανακοινώσεων.

Όλα τα αναγραφόμενα στο Η.Δ.Τ. στοιχεία παρέχονται μόνο για τους σκοπούς της πληροφόρησης και δεν συνιστούν παροχή επενδυτικών συμβουλών ή πρόσκληση για επένδυση σε κινητές αξίες που διαπραγματεύονται στο Χρηματιστήριο Αθηνών.

Αναγνωρίζεται και συμφωνείται ότι όλα τα δικαιώματα επί των πληροφοριών που εμφανίζονται στο Η.Δ.Τ. θα αποτελούν κυριότητα της εταιρίας και οποιοδήποτε άλλο δικαίωμα συμπεριλαμβανομένου του δικαιώματος πνευματικής ιδιοκτησίας, σήματος κλπ. ανήκουν στο Χρηματιστήριο Αθηνών.

Τα ανωτέρω στοιχεία αποτελούν ιδιοκτησία της Εταιρίας και προστατεύονται σύμφωνα με τις διατάξεις περί πνευματικής ιδιοκτησίας. Απαγορεύεται α) η με οποιοδήποτε τρόπο ή μέσω αναπαραγωγή, αναδημοσίευση, τροποποίηση, αντιγραφή, πώληση, μετάδοση ή διανομή του συνόλου ή μέρους τους, χωρίς αναφορά στην πηγή και β) η εμπορική εκμετάλλευση των στοιχείων από τρίτους.

Η Εταιρία δεν φέρει καμία ευθύνη προερχόμενη άμεσα ή έμμεσα από χρήση ή τυχόν αλλοίωση των ανωτέρω στοιχείων όταν αυτά χρησιμοποιούνται από

Ελληνικά Χρηματιστήρια - Χρηματιστήριο Αθηνών Α.Ε. Συμμετοχών

Λεωφόρος Αθηνών 110, 10442 Αθήνα, Τηλ: (210) 33.66.800, Fax: (210) 32.13.938

www.athexgroup.gr

Χρηματιστηριακό Κέντρο Θεσσαλονίκης

Κατούνη 16-18, Θεσ/νίκη 546 25, Τηλ: (2310) 567.667, Fax: (2310) 530.455

Συνεγγυητικό Κεφάλαιο Εξασφάλισης Επενδυτικών Υπηρεσιών

Φειδίου 14-16, Αθήνα 106 78, Τηλ: (210) 33.04.682, Fax: (210) 33.04.155

Επιτροπή Κεφαλαιαγοράς

Κολοκοτρώνη 1 & Σταδίου 1, Αθήνα 105 62, Τηλ: (210) 33.77.100, Fax: (210) 33.77.173

Πίνακας Περιεχομένων

Ενότητα 1: Στατιστικά Στοιχεία Χρεογράφων, Παραγώγων και Δανεισμού

- Οι Αγορές Χρεογράφων Παραγώγων Δανεισμού
- Χρηματιστηριακοί Δείκτες
- Αναλυτικά Στοιχεία Συναλλαγών Αγοράς Χρεογράφων
- Στοιχεία Συναλλαγών Κλάδων Χρηματιστηρίου Αθηνών & Χρηματοοικονομικών Προϊόντων (Δ.Α.Κ.)
- Οι 10 Μετοχές με τη μεγαλύτερη Άνοδο & Πτώση
- Αναλυτικά Στοιχεία Συναλλαγών Αγοράς Παραγώγων

Ενότητα 2: Αναλυτικά Στοιχεία Συναλλαγών Χρεογράφων

- Αναλυτικά Στοιχεία Συναλλαγών Χρεογράφων
- Σημειώσεις Χρεογράφων

Ενότητα 3: Στοιχεία Συναλλαγών Χρεογράφων

- Στοιχεία Συναλλαγών Πακέτων
- Στοιχεία Συναλλαγών Δικαιωμάτων

- Στοιχεία Δανεισμού Τίτλων
- Στοιχεία Συναλλαγών Εκποιήσεων
- Στοιχεία Συναλλαγών Εκποιήσεων Ενσώματων Ονομαστικών Μετοχών
- Στοιχεία Ενεργητικού Διαπραγματεύσιμων Αμοιβαίων Κεφαλαίων (Δ.Α.Κ.)
- Χαρακτηριστικά Διαπραγματεύσιμων Αμοιβαίων Κεφαλαίων (Δ.Α.Κ.)

Ενότητα 4: Ανακοινώσεις

Ενότητα 5: Ομόλογα Διαπραγματεύσιμα στην Αγορά Αξιών Σταθερού Εισοδήματος

- Ομολογιακά Δάνεια Επιχειρήσεων – Οργανωμένη Αγορά (Μετατρέψιμα)
- Ομολογιακά Δάνεια Επιχειρήσεων – Οργανωμένη Αγορά (Μη Μετατρέψιμα)
- Ομόλογα Ελληνικού Δημοσίου
- Έντοκα Γραμμάτια & Zero Coupon Ομόλογα Ελληνικού Δημοσίου
- Ομόλογα Ελληνικού Δημοσίου Διαπραγματεύσιμα με τη Μέθοδο Εκφώνησης - Αντιφώνησης
- Ομόλογα Κρατικών Τραπεζών

Ενότητα 6: Πρόσθετα Στοιχεία Ενημέρωσης

- Πίνακας Μελών Χρηματιστηρίου Αθηνών και Μελών ΕΤ.ΕΚ.
- Πίνακας Μετοχών Υπό Ειδική Διαπραγμάτευση
- Γνωστοποιήσεις Συναλλαγών - Κατάλογος Υπόχρεων Προσώπων

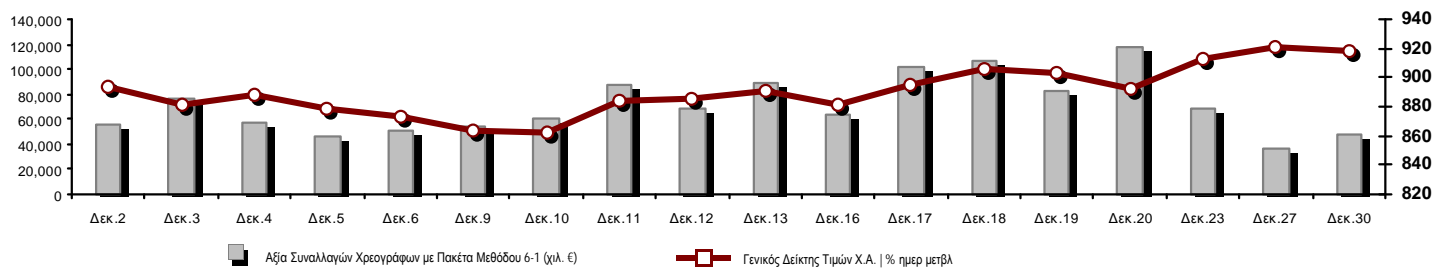
Ενότητα 7: Αναλυτικά Στοιχεία Συναλλαγών Αγοράς Παραγώγων

- Συμβόλαια Μελλοντικής Εκπλήρωσης σε Δείκτες
- Συμβόλαια Μελλοντικής Εκπλήρωσης σε Μετοχές
- Δικαιώματα Προαίρεσης σε Δείκτες
- Δικαιώματα Προαίρεσης σε Μετοχές
- Στοιχεία Συναλλαγών Προϊόντων Δανεισμού

Παράρτημα Α: Κωδικοί και ονομασίες Κλάδων Οικονομικής Δραστηριότητας του Χρηματιστηρίου Αθηνών

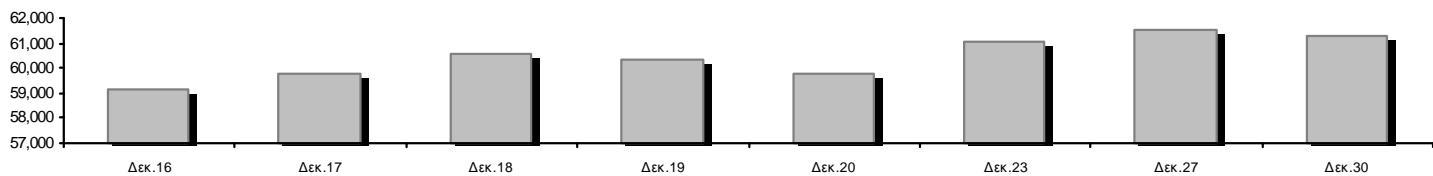
Οι Αγορές Χρεογράφων Παραγώγων Δανεισμού

Γενικός Δείκτης Τιμών και Αξία Συναλλαγών Μετοχών και Παραγώγων

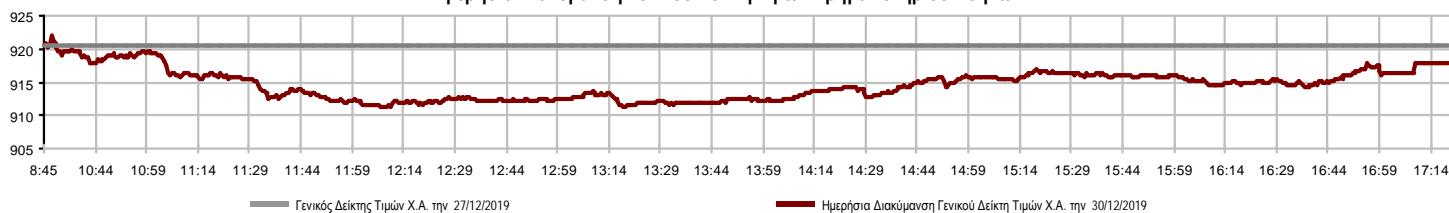


Κεφαλαιοποίηση Χ.Α. (εκατ €) **:	61,311.66		Συνολικές Ανοικτές Θέσεις σε Παράγωγα	354,265
Ημερήσια μεταβολή: εκατ. € %	-199.76	-0.32%	Ανοικτές θέσεις σε ΣΜΕ επί Δεικτών % ημερ μετβλ	10,473 1.97%
Μέση ετήσια Κεφ/ποίηση: εκατ. € % Μετβλ. Μέση προηγ. έτος	54,645.75	4.83%	Ανοικτές θέσεις σε ΣΜΕ επί μετοχών % ημερ μετβλ	341,373 0.57%
Γενικός Δείκτης Τιμών Χ.Α. % ημερ μετβλ	917.79	-0.30%	Ανοικτές θέσεις σε Δικαιώματα επί Δεικτών % ημερ μετβλ	1,528 10.32%
Κεφαλαιοποίηση Γενικού Δείκτη (εκατ. €)	56,094.48		Ανοικτές θέσεις σε Δικαιώματα επί μετοχών % ημερ μετβλ	891 3.48%
Ημερήσια μεταβολή (εκατ. €)	-194.50			
Αξία Συναλλαγών Χρεογράφων με Πακέτα Μεθόδου 6-1 (χιλ. €)	47,709.38		Πλήθος Συμβολαίων Παραγώγων:	7,472
Ημερήσια μεταβολή: %	10,815.52	29.32%	Ημερήσια μεταβολή: τμχ %	-1,363 -15.43%
Μέση Αξία Συν/γών ΥτD: χιλ. € % Μετβλ Μέση προηγ. έτος	66,377.71	20.86%	Μέσος Όγκος Συμβ. ΥτD: % Μετβλ Μέσο προηγ. Έτος	42,034 -24.95%
Αξία Συναλλαγών Πακέτων Μεθόδου 6-1 (χιλ. €)	4,382.25		Πλήθος Πράξεων Παραγώγων:	1,030
Αξία Συναλλαγών Πακέτων Μεθόδου 6-2 & 6-3 (χιλ. €)	503.40		Ημερήσια μεταβολή: πλήθος %	-947 -47.90%
Αξία Συναλλαγών Ομολόγων (χιλ.€)	288.67		Μέσο Πλήθος Πράξεων ΥτD: % Μετβλ Μέσο προηγ. Έτος	2,857 5.38%
Όγκος Συναλλαγών Χρεογράφων με Πακέτα Μεθόδου 6-1 (χιλ. Τμχ)	16,221.65		Συνολικές Ανοικτές Θέσεις σε Δανεισμό	198,252
Ημερήσια μεταβολή: χιλ. τμχ %	1,651.50	11.33%	Ημερήσια μεταβολή: τμχ %	-162,568 -45.06%
Μέσος Όγκος Συν/γών ΥτD: % Μετβλ Μέσο προηγ. Έτος	32,162.76	-13.43%	Πλήθος Συναλλαγών Δανεισμού (Πολυμερής/Διμερής)	2,600
Όγκος Συναλλαγών Πακέτων Μεθόδου 6-1 (χιλ. Τεμάχια)	2,035.00		Ημερήσια μεταβολή: τμχ %	-139,316
Όγκος Συναλλαγών Πακέτων Μεθόδου 6-2 & 6-3 (χιλ. Τεμάχια)	71.06		Πλήθος Πολυμερών Συναλλαγών	2,600
Όγκος Συναλλαγών Ομολόγων	285,000		Πλήθος Διμερών Συναλλαγών	0
Πλήθος Πράξεων Χρεογράφων με Πακέτα Μεθόδου 6-1	19,885		Πλήθος Πράξεων Δανεισμού:	3
Ημερήσια μεταβολή: πλήθος %	-2,790	-12.30%	Ημερήσια μεταβολή: %	-22
Μέσο Πλήθος Πράξεων ΥτD: % Μετβλ Μέσο προηγ. Έτος	27,449	35.02%	Πλήθος Πράξεων Πολυμερών Συναλλαγών	3
Πλήθος πακέτων Μεθόδου 6-1	3		Πλήθος Πράξεων Διμερών Συναλλαγών	0
Πλήθος πακέτων Μεθόδου 6-2 & 6-3	2			
Πλήθος συναλλαγών Ομολόγων	42			

Κεφαλαιοποίηση Χ.Α. (εκατ €) **



Ημερήσια Διακύμανση Γενικού Δείκτη Τιμών Χρηματιστηρίου Αθηνών



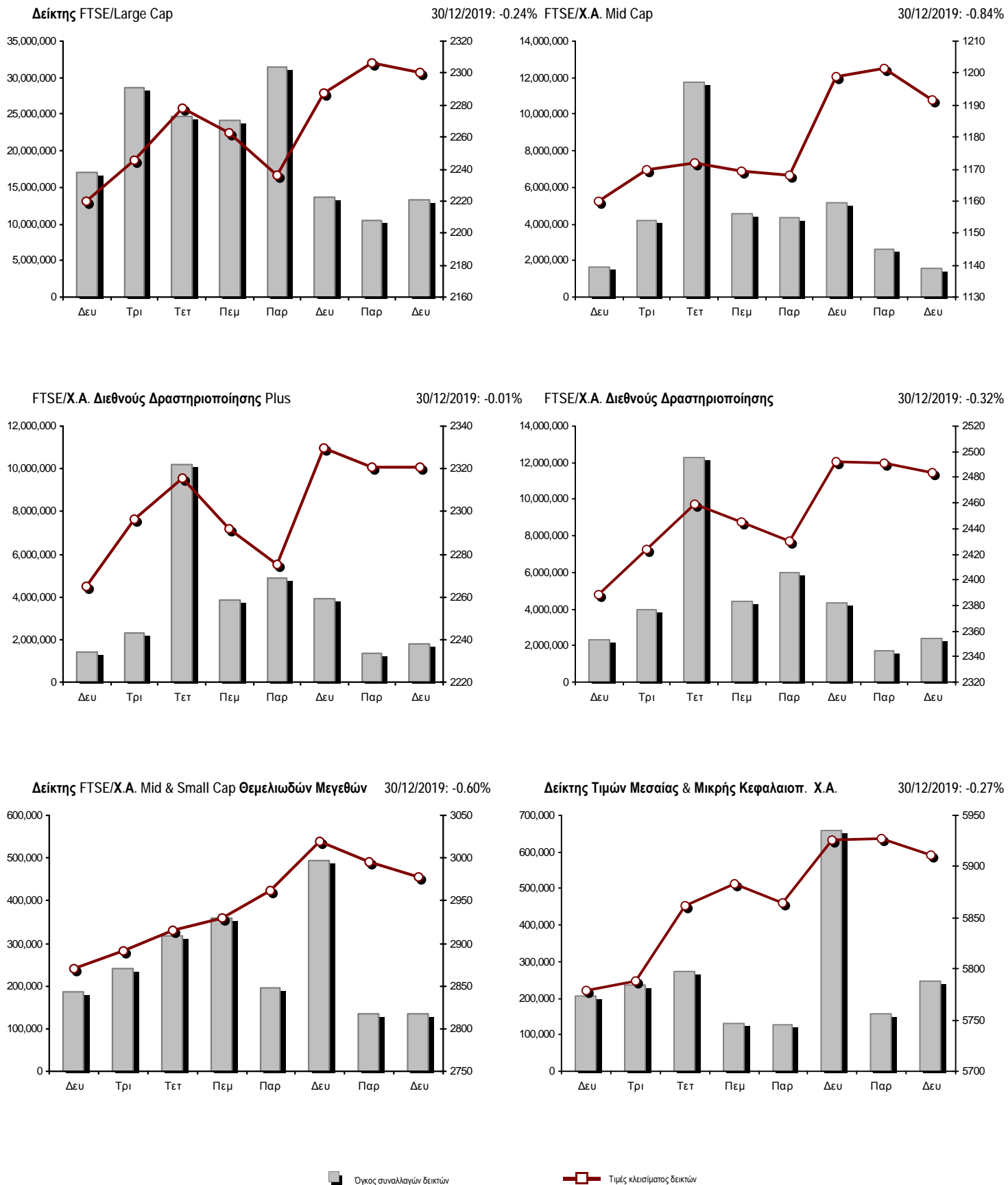
Χρηματιστηριακοί Δείκτες

Όνομασία Δείκτη	30/12/2019	27/12/2019	Δ μον.	Δ %	Κατώτερη	Ανώτερη	Κατ.έτους	Ανωτ.έτους	Ετησ. μεταβ.
Γενικός Δείκτης Τιμών Χ.Α.	917.79	920.54	-2.75	-0.30%	911.29	921.87	600.12	921.87	49.65% #
FTSE/X.A. Large Cap	2,300.57	2,306.00	-5.43	-0.24%	2,281.15	2,306.88	1,580.73	2,306.88	43.03% #
FTSE/X.A. Mid Cap	1,191.46	1,201.55	-10.09	-0.84%	1,189.82	1,205.27	945.49	1,467.88	22.19% #
FTSE/X.A.-Χ.Α.Κ. Τραπεζικός Δείκτης	664.28	669.89	-5.61	-0.84%	657.71	669.89	275.15	699.47	99.64% #
FTSE/X.A. Διεθνούς Δραστηριοποίησης Plus	2,320.66	2,320.82	-0.16	-0.01%	2,306.46	2,329.14	1,947.04	2,479.89	16.35% #
FTSE/X.A. Διεθνούς Δραστηριοποίησης	2,483.20	2,491.06	-7.86	-0.32%	2,465.08	2,496.26	1,866.67	2,517.12	30.88% #
FTSE/X.A. Mid & Small Cap Θεμελιωδών Μεγεθών	2,978.12	2,996.13	-18.01	-0.60%	2,963.33	2,999.83	2,173.67	3,022.05	34.44% #
Δείκτης Τιμών Μεσαίας & Μικρής Κεφαλαιοπ. Χ.Α.	5,911.09	5,927.14	-16.05	-0.27%	5,856.50	5,945.68	3,914.71	5,994.42	49.19% #
FTSE/X.A. Δείκτης Αγοράς	569.36	570.76	-1.40	-0.25%	564.74	571.00	392.32	571.00	42.64% #
Δείκτης FTSE Med	5,001.40	4,999.41	1.99	0.04%			3,966.78	5,048.35	26.14% #
Δείκτης Συνολικής Απόδοσης Γενικού Δείκτη Χ.Α.	1,497.34	1,501.82	-4.48	-0.30%	1,486.72	1,503.99	952.47	1,503.99	53.83% #
FTSE/X.A. Large Cap Συνολικής Απόδοσης	3,417.12	3,425.19	-8.07	-0.24%			2,321.35	3,425.19	46.03% #
FTSE/X.A. Large Cap Net Συνολικής Απόδοσης	1,044.32	1,046.78	-2.46	-0.24%	1,035.50	1,047.18	692.89	1,047.18	48.13% #
FTSE/X.A. Mid Cap Συνολικής Απόδοσης	1,452.37	1,464.67	-12.30	-0.84%			1,180.35	1,784.30	20.68% #
FTSE/X.A.-Χ.Α.Κ. Τραπεζικός Δείκτης Συνολ. Απόδ.	581.74	586.65	-4.91	-0.84%			265.40	605.55	85.58% #
Ελληνικός Δείκτης Mid & Small Cap	1,254.21	1,257.66	-3.45	-0.27%	1,249.29	1,261.66	884.70	1,269.98	38.33% #
FTSE/X.A. Τράπεζες	877.68	885.09	-7.41	-0.84%	868.99	885.09	363.54	924.17	99.64% #
FTSE/X.A. Ασφάλειες	1,989.14	2,017.05	-27.91	-1.38%	1,957.25	2,025.02	1,945.29	2,104.74	2.04% #
FTSE/X.A. Χρηματοοικονομικές Υπηρεσίες	999.29	988.22	11.07	1.12%	986.28	1,000.16	744.92	1,191.69	28.07% #
FTSE/X.A. Βιομηχανικά Προϊόντα & Υπηρεσίες	2,579.90	2,577.07	2.83	0.11%	2,563.29	2,588.46	1,884.26	2,967.88	35.11% #
FTSE/X.A. Εμπόριο	68.55	68.67	-0.12	-0.17%	68.05	68.76	58.44	82.89	14.42% #
FTSE/X.A. Ακίνητης Περιουσίας	5,410.50	5,504.05	-93.55	-1.70%	5,410.50	5,535.09	2,928.70	6,158.58	79.15% #
FTSE/X.A. Προσωπικά & Οικιακά Προϊόντα	9,780.43	9,742.35	38.08	0.39%	9,673.11	9,814.85	6,649.54	10,049.22	42.19% #
FTSE/X.A. Τρόφιμα & Ποτά	11,339.51	11,310.13	29.38	0.26%	11,218.15	11,339.51	10,000.70	13,120.06	12.15% #
FTSE/X.A. Πρώτες Ύλες	6,371.05	6,424.92	-53.87	-0.84%	6,292.78	6,489.21	3,146.82	11,171.70	94.19% #
FTSE/X.A. Κατασκευές & Υλικά	3,100.60	3,070.27	30.33	0.99%	3,024.36	3,110.57	2,437.75	3,183.37	20.07% #
FTSE/X.A. Πετρέλαιο & Αέριο	5,087.71	5,074.13	13.58	0.27%	5,027.35	5,088.81	4,612.01	5,758.60	4.68% #
FTSE/X.A. Χημικά	8,943.62	8,913.99	29.63	0.33%	8,811.10	8,951.03	7,722.79	11,217.47	9.39% #
FTSE/X.A. Ταξίδια & Αναψυχή	1,959.33	1,949.21	10.12	0.52%	1,936.52	1,959.35	1,309.57	2,003.28	48.09% #
FTSE/X.A. Τεχνολογία	892.35	903.23	-10.88	-1.20%	888.86	907.17	692.80	1,087.14	25.82% #
FTSE/X.A. Τηλεπικοινωνίες	3,922.41	3,977.46	-55.05	-1.38%	3,861.86	3,985.72	2,614.94	3,985.72	49.68% #
FTSE/X.A. Υπηρεσίες Κοινής Ωφέλειας	3,198.65	3,238.09	-39.44	-1.22%	3,198.65	3,247.32	1,729.19	3,260.05	81.85% #
FTSE/X.A. Υγεία	493.14	504.83	-11.69	-2.32%	490.39	508.27	460.82	512.40	-2.58% #
Δείκτης Όλων των Μετοχών Χ.Α.	215.98	216.69	-0.71	-0.33%	215.98	215.98	157.01	216.69	36.68% #
Ελληνικός Δείκτης Εταιρικών Ομολόγων	120.20	120.21	-0.01	-0.01%			116.31	121.33	3.32% #
Ελληνικός Δείκτης Τιμών Εταιρικών Ομολόγων	95.68	95.71	-0.03	-0.03%			95.04	97.19	-0.12% #

Σημείωση 1: Το κλείσιμο των Δεικτών FTSE/Med 100, Ελληνικός Δείκτης Εταιρικών Ομολόγων και, Ελληνικός Δείκτης Τιμών Εταιρικών Ομολόγων αφορούν την συνεδρίαση της 23/12/2019.

Σημείωση 2: Ο Ελληνικός Δείκτης Mid & Small Cap είναι Customized δείκτης υπολογιζόμενος από το Χρηματιστήριο Αθηνών.

Χρηματιστηριακοί Δείκτες



Αναλυτικά Στοιχεία Συναλλαγών Αγοράς Χρεογράφων

	Όλα τα Χρεόγραφα	Κύρια Αγορά	Επιτήρηση	Διαπραγματεύσιμα Αμοιβαία Κεφάλαια
Σύνολα	124	107	16	1
Ανοδικές / Καθοδικές / Σταθερές:	38 / 52 / 34	35 / 52 / 20	2 / 0 / 14	1 / 0 / 0
Κεφαλαιοποίηση Χ.Α. (εκατ €) **	61,311.66	61,016.44	295.22	
Μέση Ημερήσια Αξία Συνγών (χιλ. €)	66,377.71	66,355.06	57.44	44.28
Αξία Συναλλαγών	48,212.78	48,001.13	89.42	122.24
Κύριος Πίνακας:	43,327.13	43,115.48	89.42	122.24
Προσυμφωνημένων Συναλλαγών 6_1_2_3:	4,885.65	4,885.65	0.00	0.00
Πίνακας Εκποιήσεων:	0.00	0.00	0.00	0.00
Πίνακας Ειδικών Όρων:	0.00	0.00	0.00	0.00
Μέσος Ημερήσιος Όγκος Συναλλαγών	32,162,758	31,778,125	416,342	2,009
Όγκος Συναλλαγών	16,292,708	15,701,846	585,630	5,232
Κύριος Πίνακας:	14,186,645	13,595,783	585,630	5,232
Προσυμφωνημένων Συναλλαγών 6_1_2_3:	2,106,063	2,106,063	0	0
Πίνακας Εκποιήσεων:	0	0	0	0
Πίνακας Ειδικών Όρων:	0	0	0	0
Μέσο Ημερήσιο Πλήθος Πράξεων	27,449	27,298	149	3
Αριθμός Πράξεων	19,887	19,701	178	8
Κύριος Πίνακας:	19,882	19,696	178	8
Προσυμφωνημένων Συναλλαγών 6_1_2_3:	5	5	0	0
Πίνακας Εκποιήσεων:	0	0	0	0
Πίνακας Ειδικών Όρων:	0	0	0	0

Στοιχεία Συναλλαγών Κλάδων Χρηματιστηρίου Αθηνών & Χρηματοοικονομικών Προϊόντων (Δ.Α.Κ.)

Κωδικός	Κλάδοι	Ανοδικές / Καθοδικές / Σταθερές	Αριθμός Πράξεων	Όγκος Συναλλαγών	Αξία Συναλλαγών	% στη Συνολική Αξία
12000	- Χρηματοοικονομικά Προϊόντα	1 / 0 / 0	8	5,232	122,237.14	0.25%
3510	- Ακίνητη Περιουσία	2 / 4 / 1	1,318	746,159	5,014,818.31	10.40%
3030	- Ασφάλειες	0 / 1 / 0	106	7,602	37,947.30	0.08%
5020	- Βιομηχανικά Προϊόντα & Υπηρεσίες	8 / 6 / 5	1,255	703,500	2,264,647.51	4.70%
4040	- Εμπόριο	1 / 2 / 4	204	31,296	128,300.79	0.27%
6010	- Ενέργεια	1 / 3 / 0	663	143,675	1,694,526.52	3.51%
4020	- Καταναλωτικά Προϊόντα & Υπηρεσίες	2 / 2 / 4	826	184,106	1,828,593.21	3.79%
5010	- Κατασκευές & Υλικά Κατασκευών	5 / 4 / 5	1,746	919,053	2,854,790.24	5.92%
4030	- Μέσα Ενημέρωσης	0 / 1 / 0	41	26,479	6,690.60	0.01%
4520	- Προσωπική Φροντίδα, Φάρμακα & Παντοπωλεία	3 / 0 / 0	188	54,308	359,306.88	0.75%
5510	- Πρώτες Ύλες	4 / 5 / 3	558	250,201	703,654.04	1.46%
4050	- Ταξίδια και Αναψυχή	2 / 2 / 2	1,307	398,340	2,779,309.73	5.76%
1010	- Τεχνολογία	4 / 2 / 1	538	143,151	330,941.55	0.69%
1510	- Τηλεπικοινωνίες	1 / 3 / 1	1,486	498,161	6,460,096.18	13.40%
3010	- Τράπεζες	0 / 6 / 0	6,580	9,658,176	17,168,253.59	35.61%
4510	- Τρόφιμα, Ποτά & Καπνοβιομηχανίες	2 / 3 / 6	379	768,535	1,361,278.06	2.82%
2010	- Υγεία	1 / 2 / 1	50	10,098	13,960.50	0.03%
6510	- Υπηρεσίες Κοινής Ωφέλειας	0 / 4 / 1	2,207	1,084,248	4,486,101.54	9.30%
3020	- Χρηματοοικονομικές Υπηρεσίες	1 / 2 / 0	427	660,388	597,327.21	1.24%

Οι 10 Μετοχές με τη μεγαλύτερη Άνοδο & Πτώση

Κύρια Αγορά

Μετοχές με τη μεγαλύτερη Θετική μεταβολή τιμής	Τιμή κλεισ.	Μεταβ.	Μετοχές με τη μεγαλύτερη Αρνητική μεταβολή τιμής	Τιμή κλεισ.	Μεταβ.
MLS ΠΛΗΡΟΦΟΡΙΚΗ (ΚΟ)	1.42	7.58% #	ΕΒΡΟΦΑΡΜΑ (ΚΟ)	1.15	-4.96% α
INTRAKAT (ΚΟ)	1.66	5.73% #	QUEST ΣΥΜΜΕΤΟΧΩΝ (ΚΟ)	7.78	-3.23% α
UNIBIOS (ΚΟ)	0.429	5.67% #	ΑΝΔΡΟΜΕΔΑ ΑΕΕΧ (ΚΟ)	25.2	-3.08% α
ΠΑΠΟΥΤΣΑΝΗΣ (ΚΟ)	1.71	4.91% #	BRIQ PROPERTIES (ΚΟ)	2.16	-2.70% α
REDS (ΚΟ)	1.2	3.45% #	FOURLIS ΣΥΜΜΕΤΟΧΩΝ (ΚΟ)	5.7	-2.56% α
ΣΑΡΑΝΤΗΣ ΓΡ. (ΚΟ)	8.6	2.38% #	INTRALOT (ΚΟ)	0.3705	-2.24% α
ΓΕΚ ΤΕΡΝΑ (ΚΟ)	7.58	1.88% #	ΟΛΘ (ΚΟ)	27	-2.17% α
BYTE COMPUTER (ΚΟ)	1.15	1.77% #	ΠΛΑΣΤΙΚΑ ΚΡΗΤΗΣ (ΚΟ)	14.1	-2.08% α
SPACE HELLAS (ΚΟ)	4.63	1.54% #	LAMDA DEVELOPMENT(ΚΟ)	8.14	-1.93% α
ΕΛΛΗΝ. ΧΡΗΜΑΤΙΣΤΗΡΙΑ-Χ.Α. (ΚΟ)	4.635	1.42% #	ΔΕΗ (ΚΟ)	4.164	-1.79% α

Μετοχές με τη μεγαλύτερη Αξία Συναλλαγών	Αξία (χιλ. €)	Μεταβ.	Μετοχές με το μεγαλύτερο Όγκο Συναλλαγών	Όγκος	Μεταβ.
ΟΤΕ (ΚΟ)	6,405.90	-1.38% α	ΤΡΑΠΕΖΑ EUROBANK ERGASIAS (ΚΟ)	4,113,868	-1.25% α
ALPHA BANK (ΚΟ)	4,909.48	-0.63% α	ALPHA BANK (ΚΟ)	2,585,882	-0.63% α
LAMDA DEVELOPMENT(ΚΟ)	4,698.11	-1.93% α	ΕΘΝΙΚΗ ΤΡΑΠΕΖΑ (ΚΟ)	1,457,617	-0.73% α
ΕΘΝΙΚΗ ΤΡΑΠΕΖΑ (ΚΟ)	4,356.70	-0.73% α	ΠΕΙΡΑΙΩΣ ΤΡΑΠΕΖΑ (ΚΟ)	1,354,380	-0.60% α
ΠΕΙΡΑΙΩΣ ΤΡΑΠΕΖΑ (ΚΟ)	4,039.08	-0.60% α	ΔΕΗ (ΚΟ)	672,400	-1.79% α
ΤΡΑΠΕΖΑ EUROBANK ERGASIAS (ΚΟ)	3,735.58	-1.25% α	LAMDA DEVELOPMENT(ΚΟ)	572,153	-1.93% α
ΔΕΗ (ΚΟ)	2,820.18	-1.79% α	MARFIN INVESTMENT GROUP (ΚΟ)	546,040	-0.11% α
ΟΠΑΠ (ΚΟ)	2,239.25	0.69% #	ΕΛΛΑΚΤΩΡ (ΚΟ)	489,073	0.83% #
ΜΥΤΙΛΗΝΑΙΟΣ (ΚΟ)	1,688.07	0.51% #	ΟΤΕ (ΚΟ)	451,387	-1.38% α
JUMBO (ΚΟ)	1,469.13	0.49% #	ΝΗΡΕΥΣ (ΚΟ)	324,998	0.00% -

Σημείωση: Απεικονίζονται οι Μετοχές που δεν ανήκουν στις Κατηγορίες Χαμηλής Διασποράς και Επιτήρησης και πραγματοποιήσαν κατά τη διάρκεια της συνεδρίασης Αξία Συναλλαγών μεγαλύτερη από 10,000 Ευρώ.

Αναλυτικά Στοιχεία Συναλλαγών Αγοράς Παραγώγων

	Αριθμός Πράξεων	Όγκος	Ανοικτές θέσεις
Σ.Μ.Ε. σε Δείκτες	117	470	10,473
FTSE/X.A. Large Cap	117	470	10,473
Σ.Μ.Ε. σε Μετοχές	878	6,762	341,373
ΑΔΜΗΕ ΣΥΜΜΕΤΟΧΩΝ Α.Ε. (ΚΟ)	24	113	5,831
ALPHA BANK (ΚΟ)	99	1,074	42,209
ΑΤΤΙΚΑ BANK Α.Τ.Ε. (ΚΟ)	0	0	8,010
COCA-COLA HBC AG (ΚΟ)	0	0	244
CEENERGY HOLDINGS (ΚΑ)	8	18	7,513
ΕΛΛΑΚΤΩΡ (ΚΟ)	90	1,077	23,631
ΤΡΑΠΕΖΑ EUROBANK ERGASIAS (ΚΟ)	41	625	47,505
ΕΥΔΑΠ (ΚΟ)	9	20	688
FOURLIS ΣΥΜΜΕΤΟΧΩΝ (ΚΟ)	0	0	38
ΓΕΚ ΤΕΡΝΑ (ΚΟ)	83	537	11,255
ΕΛΛΗΝ. ΧΡΗΜΑΤΙΣΤΗΡΙΑ-Χ.Α. (ΚΟ)	6	10	3,513
ΕΛΛΗΝΙΚΑ ΠΕΤΡΕΛΙΑΙΑ (ΚΟ)	11	41	2,184
INTRACOM HOLDINGS (ΚΟ)	2	20	3,520
ΙΝΤΡΑΛΟΤ (ΚΟ)	6	22	4,826
JUMBO (ΚΟ)	22	60	1,058
LAMDA DEVELOPMENT(ΚΟ)	66	295	3,220
MARFIN INVESTMENT GROUP (ΚΟ)	30	94	67,601
ΜΟΤΟΡ ΟΪΛ (ΚΟ)	4	16	726
ΜΥΤΙΛΗΝΑΙΟΣ (ΚΟ)	41	159	12,077
ΕΘΝΙΚΗ ΤΡΑΠΕΖΑ (ΚΟ)	107	1,371	38,155
ΟΠΑΠ (ΚΟ)	24	96	1,673
ΟΤΕ (ΚΟ)	18	74	3,036
ΟΛΠ (ΚΟ)	5	13	696
ΠΕΙΡΑΙΩΣ ΤΡΑΠΕΖΑ (ΚΟ)	43	402	30,218
ΔΕΗ (ΚΟ)	83	388	11,437
ΤΕΡΝΑ ΕΝΕΡΓΕΙΑΚΗ (ΚΟ)	33	166	3,918
ΤΙΤΑΝ CEMENT (ΚΑ)	1	1	67
ΥΙΟΧΑΛCO SA/NV (ΚΑ)	22	70	6,524
Δικαιώματα σε Δείκτες	32	229	1,528
FTSE/X.A. Large Cap	32	229	1,528
Δικαιώματα σε Μετοχές	3	11	891
ALPHA BANK (ΚΟ)	0	0	11
ΕΘΝΙΚΗ ΤΡΑΠΕΖΑ (ΚΟ)	0	0	160
ΟΠΑΠ (ΚΟ)	1	1	441
ΟΤΕ (ΚΟ)	0	0	62
ΠΕΙΡΑΙΩΣ ΤΡΑΠΕΖΑ (ΚΟ)	0	0	122
ΔΕΗ (ΚΟ)	2	10	95
Συνολική Δραστηριότητα	1,030	7,472	354,265

Σημειώσεις Χρεογράφων

Κωδικός	Κείμενο σημείωσης
()	- Προσαρμοσμένα Μέρισματα λόγω διανομής Δωρεάν μετοχών.
*	- Τελευταία προσαρμοσμένη τιμή κλεισίματος.
[1]	- Καθαρά μερίσματα.
[2]	- Στη στήλη "Ημερ. Αποκοπής τελευταίου δικαιώματος" αναφέρεται η Ημερομηνία εισαγωγής για Νέες Εταιρείες.
[3]	- Η Χρηματιστηριακή αξία αναφέρεται στο σύνολο των μετοχών
[4]	- Η κωδικοποίηση των Κλάδων Οικονομικής Δραστηριότητας του Χ.Α. παρουσιάζονται στο Παράρτημα Α
[5]	- Η Χρηματιστηριακή Αξία αναφέρεται στο σύνολο των κατηγοριών μετοχών (εφόσον έχουν εισαχθεί περισσότερες της μιας κατηγορίες) και δεν αναφέρεται σε επιμέρους κατηγορίες μετοχών μιας εταιρείας.
[6]	- Ρ/Ε μεγαλύτερο του 100
[7]	- Τελευταία εικόνα του Βιβλίου Εντολών πριν το τέλος της συνεδρίασης
[8]	- Στην Αξία Συναλλαγών των Μετοχών περιλαμβάνονται όλοι οι τύποι Πακέτων
4750	- Μεταφορά στην Κατηγορία Επιτήρησης από 8/4/2011.
4865	- Αναστολή διαπραγμάτευσης από 2/4/2012.
4887	- Μεταφορά στην Κατηγορία Επιτήρησης από 10/4/2012.
4912	- Μεταφορά στην κατηγορία Επιτήρησης από 31/7/2012.
4914	- Αναστολή διαπραγμάτευσης από 31/8/2012.
4918	- Αναστολή διαπραγμάτευσης από 31/8/2012.
4955	- Μεταφορά στην Επιτήρηση από 5/4/2013.
4956	- Μεταφορά στην Επιτήρηση από 5/4/2013.
4957	- Μεταφορά στην Επιτήρηση από 5/4/2013.
4958	- Μεταφορά στην Επιτήρηση από 5/4/2013.
4959	- Μεταφορά στην Επιτήρηση από 5/4/2013.
5080	- Μεταφορά στην κατηγορία Επιτήρησης από 06/09/2011.
5093	- Μεταφορά στην Κατηγορία Επιτήρησης από 8/4/2015.
5095	- Μεταφορά στην Επιτήρηση από 5/4/2013.
5101	- Αναστολή διαπραγμάτευσης από 1/9/2015.
5110	- Αναστολή διαπραγμάτευσης από 08/03/2016.
5112	- Μεταφορά στην Κατηγορία Επιτήρησης από 15/04/2016.
5115	- Μεταφορά στην Κατηγορία Επιτήρησης από 15/04/2016.
5123	- Μεταφορά στην Κατηγορία Επιτήρησης από 10/04/2014
5130	- Αναστολή διαπραγμάτευσης από 18/04/2017.
5136	- Αναστολή διαπραγμάτευσης από 02/05/2017.
5141	- Μεταφορά στην Κατηγορία Επιτήρησης από 10/05/2017.
5153	- Αναστολή διαπραγμάτευσης από 03/10/2017.
5154	- Αναστολή διαπραγμάτευσης από 03/10/2017.
5156	- Μεταφορά στην κατηγορία Επιτήρησης από 11/12/2017.
5160	- Μεταφορά στην Κατηγορία Επιτήρησης από 15/04/2016.
5161	- Μεταφορά στην κατηγορία Επιτήρησης από τις 25/11/2011.
5162	- Μεταφορά στην Κατηγορία Επιτήρησης από 21/12/2009.
5165	- Μεταφορά στην Κατηγορία Επιτήρησης από 15/02/2018.
5171	- Αναστολή διαπραγμάτευσης από 30/04/2018.
5172	- Αναστολή διαπραγμάτευσης από 30/04/2018.
5174	- Αναστολή διαπραγμάτευσης από 02/05/2018.
5178	- Μεταφορά στην Κατηγορία Επιτήρησης από 11/05/2018.
5179	- Αναστολή διαπραγμάτευσης από 25/05/2018.
5190	- Μεταφορά στην Κατηγορία Επιτήρησης από 10/04/2012.
5191	- Αναστολή διαπραγμάτευσης από 02/10/2018.
5192	- Αναστολή διαπραγμάτευσης από 02/10/2018.
5193	- Μεταφορά στην κατηγορία Επιτήρησης από 25/10/2018.
5194	- Μεταφορά στην κατηγορία Επιτήρησης από 25/10/2018.
5195	- Μεταφορά στην κατηγορία Επιτήρησης από 27/06/2008
5197	- Μεταφορά στην κατηγορία Επιτήρησης από 07/11/2018.
5205	- Αναστολή διαπραγμάτευσης από 02/05/2019.

Σημειώσεις Χρεογράφων

Κωδικός	Κείμενο σημείωσης
5206	- Αναστολή διαπραγμάτευσης από 02/05/2019.
5207	- Μεταφορά στην Επιτήρηση από 13/05/2019.
5216	- Αναστολή διαπραγμάτευσης από 01/10/2019.
5217	- Αναστολή διαπραγμάτευσης από 01/10/2019.
5224	- Προσωρινή παύση διαπραγμάτευσης από 23/12/2019 έως και 30/12/2019, λόγω ονομαστικοποίησης των μετοχών της εταιρίας.
5225	- Προσωρινή παύση διαπραγμάτευσης από 23/12/2019 έως και 30/12/2019, λόγω ονομαστικοποίησης των μετοχών της εταιρίας.

Στοιχεία Συναλλαγών Πακέτων

Χρεόγραφο	Όγκος πακέτου	Τιμή πακέτου	Αξία πακέτου	Ωρα έγκρισης	Σημείωση
ΤΡΑΠΕΖΑ EUROBANK ERGASIAS (ΚΟ)	1,000,000	0.904	903,500.00	13:53:14	20
ΠΕΙΡΑΙΩΣ ΤΡΑΠΕΖΑ (ΚΟ)	1,000,000	2.98	2,980,000.00	14:04:36	20
LAMDA DEVELOPMENT(ΚΟ)	58,613	7.97	467,145.61	15:00:59	14
ΕΘΝΙΚΗ ΤΡΑΠΕΖΑ (ΚΟ)	12,450	2.91	36,253.16	15:02:56	14
ΟΤΕ (ΚΟ)	35,000	14.25	498,750.00	17:16:08	20

Σημειώσεις πακέτων

- 9 - Μέθοδος 6-1 / Ειδική Χρέωση
- 10 - Μέθοδος 6-1 / Ειδική Χρέωση, Αυθημερόν Διακανονισμός
- 14 - Μέθοδος 6-3 / Πακέτο Αποκατάστασης, Ατελής αγορά και Πώληση
- 18 - Μέθοδος 6-2 / SPOT 1
- 19 - Μέθοδος 6-2 / SPOT 2
- 20 - Μέθοδος 6-1 και Μέθοδος 6-1 Αυθημερόν Διακανονισμός
- 21 - Άλλη Προσυμφωνημένη

Στοιχεία Συναλλαγών Δικαιωμάτων

Ημερ. αποκοπής	Έναρξη εξάσκησης	Λήξη εξάσκησης	Λήξη διαπραγμάτευσης	Δικαιώματα	Κατωτ Τιμή	Ανωτ Τιμή	Τιμή κλεισ.	Τελευταία ζήτηση	Τελευταία προσφορά	Όγκος	Πράξεις	Αξία Συναλλαγών
----------------	------------------	----------------	----------------------	------------	------------	-----------	-------------	------------------	--------------------	-------	---------	-----------------

Δεν υπάρχουν Συναλλαγές Δικαιωμάτων.

Στοιχεία Συναλλαγών Εκποιήσεων

Χρεόγραφα	Τύπος Χρεογράφου	Όγκος Συναλλαγών	Αριθμός Πράξεων	Αξία Συναλλαγών	Σημείωση
Δεν πραγματοποιήθηκαν Εκποιήσεις Μετοχών.					

Σημειώσεις Εκποιήσεων

- 1 - Κανονική Εκποίηση.
- 2 - Εκποίηση Ενσώματων Ονομαστικών Μετοχών.
- 3 - Εκποίηση Αδιάθετων Κλασματικών Υπολοίπων.

Στοιχεία Συναλλαγών Εκποιήσεων Ενσώματων Ονομαστικών Μετοχών

Χρεόγραφα	Ημερ/νία έναρξης	Ημερ/νία λήξης	Αρχικό πλήθος	Διαθέσιμο πλήθος	Ημερομηνία	Μέση τιμή (ημέρας)	Μέση τιμή (περιόδου)	Αριθμός Πράξεων	Όγκος Συναλλαγών	Αξία Συναλλαγών
-----------	------------------	----------------	---------------	------------------	------------	--------------------	----------------------	-----------------	------------------	-----------------

Δεν πραγματοποιήθηκαν Εκποιήσεις Ενσώματων Ονομαστικών Μετοχών.

Σημειώσεις Εκποιήσεων

Σύμφωνα με την Απόφαση 1/380/04.05.2006 της Επιτροπής Κεφαλαιαγοράς εκποιούνται μέσω του Χρηματιστηρίου Αθηνών με επιμέλεια της εκδότριας εταιρείας, οι ενσώματες ονομαστικές μετοχές που δεν έχουν κατατεθεί στην εκδότρια προς αποϋλοποίηση. Η εκποίηση διενεργείται σύμφωνα με τον τρόπο που ορίζεται στο άρθρο 99Α του Κανονισμού του Χρηματιστηρίου Αθηνών.

ΑΝΑΚΟΙΝΩΣΕΙΣ

ΓΝΩΣΤΟΠΟΙΗΣΕΙΣ ΕΤΑΙΡΕΙΩΝ

RSS Feed: Corporate Announcements
Posted on: 27 December 2019 16:46
Author: EUROMEDICA A.E.
Subject: ΑΝΑΚΟΙΝΩΣΗ ΓΙΑ ΤΙΣ ΑΠΟΦΑΣΕΙΣ ΓΕΝΙΚΗΣ ΣΥΝΕΛΕΥΣΗΣ

Full article link: http://dev-www1.helex.gr:8080/el/web/guest/companies-announcements-full-content/-/asset_publisher/bMe2sOcNyQuy/content/id/5311611

Η

Εταιρία «

EUROMEDICA

ΑΝΩΝΥΜΗ ΕΤΑΙΡΕΙΑ ΠΑΡΟΧΗΣ ΙΑΤΡΙΚΩΝ ΥΠΗΡΕΣΙΩΝ

–

ΙΔΙΩΤΙΚΕΣ

ΚΛΙΝΙΚΕΣ

–

ΙΔΙΩΤΙΚΑ ΔΙΑΓΝΩΣΤΙΚΑ ΕΡΓΑΣΤΗΡΙΑ

–

ΙΔΙΩΤΙΚΑ ΠΟΛΥΪΑΤΡΕΙΑ» ανακοινώνει ότι η

Τακτική Γενική Συνέλευση της 27.12.2019, κατά την οποία
παρευρέθηκαν ή

εκπροσωπήθηκαν 8 μέτοχοι διαθέτοντες 17.621.809 μετοχές και
δικαιώματα ψήφου, ήτοι το
80,76% του συνόλου αυτών, ανέβαλε την λήψη αποφάσεων για όλα
θέματα της ημερησίας
διατάξεως για την Πέμπτη 16 Ιανουαρίου 2020 και ώρα 10.00 πμ στα
γραφεία της εταιρείας

ε

πί της λεωφ. Μεσογείων αρ. 2

-

4, 3

ος

όροφος, στην Αθήνα, κατόπιν σχετικού αιτήματος

Δείτε τις αποφάσεις.

σύμφωνα με την παρ. 5 του Άρθρου 141 του Ν. 4548/2018.

Η μετ' αναβολή Γενική Συνέλευση της 16.0

1.2020 αποτελεί συνέχεια της προηγούμενης και

σε αυτήν μπορούν να συμμετάσχουν οι μέτοχοι που εμφανίζονται
στα αρχεία του

Συστήματος Άυλων Τίτλων που διαχειρίζεται η «Ελληνικά
Χρηματιστήρια Α.Ε.» (Ε.Χ.Α.Ε.)

[Πρώην Κεντρικό Αποθετήριο Αξιών] κατά την 22.12.

2019 (Ημερομηνία καταγραφής), ήτοι

την ημερομηνία καταγραφής της αναβληθείσας Γενικής Συνέλευσης
σύμφωνα με την παρ. 6

του Άρθρου 124 του Ν. 4548/2018.

[Αποφάσεις Γ.Σ.](#)

RSS Feed: Corporate Announcements

Posted on: 27 December 2019 17:15

Author: LAMDA DEVELOPMENT A.E.

Subject: ΑΝΑΚΟΙΝΩΣΗ ΡΥΘΜΙΖΟΜΕΝΗΣ ΠΛΗΡΟΦΟΡΙΑΣ ΤΟΥ Ν. 3556/2007: Γνωστοποίηση συναλλαγών

Full article link: http://dev-www1.helex.gr:8080/el/web/guest/companies-announcements-full-content/-/asset_publisher/bMe2sOcNyQuy/content/id/5311642

Η εταιρεία LAMDA Development S.A. (η Εταιρεία) ανακοινώνει, σύμφωνα με τις διατάξεις του Ν.3556/2007 και του άρθρου 19 του Κανονισμού (ΕΕ) αριθ. 596/2014 και μετά από σχετική γνωστοποίηση που έλαβε, ότι ο κ. Βασίλειος Μπαλούμης, Οικονομικός Διευθυντής της Εταιρείας, προέβη στις 23 Δεκεμβρίου 2019 σε αγορά 6.500 κοινών ονομαστικών μετοχών της Εταιρείας, με μέση τιμή κτήσης 8,08894 ευρώ και συνολική αξία 52.578,14 ευρώ.

RSS Feed: Corporate Announcements

Posted on: 27 December 2019 17:26

Author: ALPHA TRUST ΑΝΔΡΟΜΕΔΑ Α.Ε.Ε.Χ.

Subject: ΑΝΑΚΟΙΝΩΣΗ ΓΙΑ ΜΕΙΩΣΗ ΤΟΥ ΜΕΤΟΧΙΚΟΥ ΚΕΦΑΛΑΙΟΥ ΜΕ ΜΕΙΩΣΗ ΤΗΣ ΟΝΟΜΑΣΤΙΚΗΣ ΑΞΙΑΣ ΤΗΣ ΜΕΤΟΧΗΣ ΚΑΙ ΕΠΙΣΤΡΟΦΗ ΚΕΦΑΛΑΙΟΥ

Full article link: http://dev-www1.helex.gr:8080/el/web/guest/companies-announcements-full-content/-/asset_publisher/bMe2sOcNyQuy/content/id/5311657

Ανακοίνωση για μείωση του μετοχικού κεφαλαίου με μείωση της ονομαστικής αξίας της μετοχής και επιστροφή κεφαλαίου

Ανακοινώνεται από την εταιρία ALPHA TRUST **ΑΝΔΡΟΜΕΔΑ ΑΝΩΝΥΜΗ ΕΤΑΙΡΕΙΑ ΕΠΕΝΔΥΣΕΩΝ ΧΑΡΤΟΦΥΛΑΚΙΟΥ** (διακριτικός τίτλος «ALPHA TRUST – ΑΝΔΡΟΜΕΔΑ Α.Ε.Ε.Χ.») ότι η Τακτική Γενική Συνέλευση των μετόχων της που πραγματοποιήθηκε στις 18.11.2019 αποφάσισε :

Τη μείωση του μετοχικού κεφαλαίου της Εταιρίας κατά το ποσό των τριακοσίων χιλιάδων οκτακοσίων πενήντα δύο ευρώ (€ 300.852,00), με μείωση της ονομαστικής αξίας των μετοχών η οποία θα κατέλθει από € 15,25 σε € 14,50 η κάθε μία, ήτοι κατά ποσό 0,75 ευρώ ανά μετοχή και την επιστροφή κεφαλαίου. Το άνω ποσό επιστροφής κεφαλαίου που θα καταβληθεί ανά μετοχή προσαυξάνεται με το ποσό που αντιστοιχεί σε 669 ίδιες μετοχές που κατέχει η Εταιρεία και διαμορφώνεται στο ποσό των 0,7512529 ευρώ ανά μετοχή.

Μετά την ανωτέρω μείωση, το μετοχικό κεφάλαιο της Εταιρίας ανέρχεται σήμερα στο ποσό των πέντε εκατομμυρίων οκτακοσίων δεκαέξι χιλιάδων τετρακοσίων εβδομήντα δύο ευρώ (€ 5.816.472) και διαιρείται σε τετρακόσιες μία χιλιάδες εκατόν τριάντα έξι (401.136) κοινές ονομαστικές μετοχές, ονομαστικής αξίας € 14,50 λεπτών η κάθε μία.

Την 20/12/2019 καταχωρήθηκε στο Γενικό Εμπορικό Μητρώο (Γ.Ε.ΜΗ) η απόφαση

του Υπουργείου Οικονομίας & Ανάπτυξης με την οποία εγκρίθηκε η τροποποίηση του σχετικού άρθρου του Καταστατικού της Εταιρίας.

Η Επιτροπή Εταιρικών Πράξεων του Χ.Α. στη συνεδρίασή της, της 27/12/2019 ενημερώθηκε για τη μεταβολή της ονομαστικής αξίας των μετοχών της Εταιρίας από 15,25 ευρώ σε 14,50 ευρώ και την επιστροφή κεφαλαίου.

Κατόπιν των ανωτέρω, από την 31/12/2019 οι μετοχές της Εταιρίας θα είναι διαπραγματεύσιμες στο Χ.Α. με τη νέα ονομαστική αξία 14,50 ευρώ ανά μετοχή και χωρίς το δικαίωμα συμμετοχής στην επιστροφή κεφαλαίου.

Δικαιούχοι της επιστροφής κεφαλαίου είναι οι μέτοχοι που θα είναι εγγεγραμμένοι στα αρχεία του Σ.Α.Τ. την 2/1/2020 (record date) για την εν λόγω εισηγμένη εταιρία.

Ως ημερομηνία έναρξης καταβολής της επιστροφής κεφαλαίου, ορίζεται η 8/1/2020.

Η καταβολή των μετρητών θα πραγματοποιηθεί μέσω της τράπεζας «ΤΡΑΠΕΖΑ ΠΕΙΡΑΙΩΣ Α.Ε.» ως ακολούθως :

1. Μέσω των Χειριστών Σ.Α.Τ., για τους επενδυτές που έχουν εξουσιοδοτήσει του Χειριστές τους για την είσπραξη.
2. Με κατάθεση στο Διεθνή Αριθμό Τραπεζικού Λογαριασμού (IBAN), όπου ο επενδυτής έχει δηλώσει ότι επιθυμεί να εισπράττει τα διανεμόμενα ποσά σύμφωνα με το άρθρο 13 του Κανονισμού Λειτουργίας Σ.Α.Τ. και την υπ' αριθμ. 6 απόφαση του Δ.Σ. της ATHEXCSD, όπως ισχύουν, για τους επενδυτές που δεν επιθυμούν να τα εισπράττουν μέσω των Χειριστών τους. Αφορά μόνο επενδυτές που έχουν δηλώσει IBAN στην πληρώτρια Τράπεζα «ΤΡΑΠΕΖΑ ΠΕΙΡΑΙΩΣ Α.Ε.».
3. Μέσω του δικτύου των καταστημάτων της τράπεζας «ΤΡΑΠΕΖΑ ΠΕΙΡΑΙΩΣ Α.Ε.» για τους επενδυτές που για διάφορους λόγους δεν κατέστη δυνατή η καταβολή των διανεμόμενων ποσών στις περιπτώσεις (1) και (2) παραπάνω.

Για την είσπραξη των μετρητών από το Δίκτυο καταστημάτων της τράπεζας «ΤΡΑΠΕΖΑ ΠΕΙΡΑΙΩΣ Α.Ε.» είναι αναγκαία η προσκόμιση του Δελτίου Αστυνομικής τους Ταυτότητας και της εκτύπωσης στοιχείων του αριθμού Κ.Α.Μ.Ε. (Κωδ. Αριθμ. Μερίδας Επενδυτή στο ΣΑΤ). Η πληρωμή σε τρίτο πρόσωπο πραγματοποιείται

μόνον με την προσκόμιση εξουσιοδότησης, η οποία θα φέρει τα πλήρη στοιχεία τόσο του δικαιούχου μετόχου, όσο και του εξουσιοδοτούμενου (ονοματεπώνυμο, πατρώνυμο, Α.Δ.Τ. & Α.Φ.Μ.), θεωρημένη για το γνήσιο της υπογραφής από Αστυνομική ή άλλη Αρχή. Η καταβολή της επιστροφής κεφαλαίου από την Τράπεζα λήγει στις 30/06/2020.

Από 01/07/2020 η πληρωμή της επιστροφής κεφαλαίου θα πραγματοποιείται μόνο από τα γραφεία της Εταιρίας, (Τατοΐου 21,145 61 Κηφισιά).

Για περισσότερες πληροφορίες οι κ.κ. μέτοχοι μπορούν να απευθύνονται στο Τμήμα Εξυπηρέτησης Μετόχων της εταιρείας (τηλ. 210-6289200, κα Μαίρη Σαλαμούρα).

Κηφισιά, 27 Δεκεμβρίου 2019

Το Διοικητικό Συμβούλιο

RSS Feed: Corporate Announcements
Posted on: 27 December 2019 17:49
Author: ΕΛΛΗΝΙΚΑ ΧΡΗΜΑΤΙΣΤΗΡΙΑ Α.Ε.
Subject: Συναλλαγές της Eurobank Equities (ρυθμιζόμενη πληροφορία ν. 3556/2007)

Full article link: http://dev-www1.helex.gr:8080/el/web/guest/companies-announcements-full-content/-/asset_publisher/bMe2sOcNyQuy/content/id/5311698

Η Εταιρία Ελληνικά Χρηματιστήρια-Χρηματιστήριο Αθηνών Α.Ε. Συμμετοχών (ATHEX) ανακοινώνει με βάση τους ν. 3556/2007 και 3606/2007 ότι η Eurobank Equities Α.Ε.Π.Ε.Υ. την ενημέρωσε ότι πραγματοποίησε τις εξής συναλλαγές:

α	Ημερομηνία γνωστοποίησης στην ATHEX	Ημερομηνία συναλλαγής	Είδος συναλ.	Ποσότητα	Χρηματοπιστωτικό μέσο	Συνολική α. (ευρ)
	23.12.2019	20.12.2019	Αγορά	2.162	Μετοχές ΕΧΑΕ (κο)	10.071
	23.12.2019	20.12.2019	Πώληση	8.609	Μετοχές ΕΧΑΕ (κο)	39.695
	23.12.2019	20.12.2019	Αγορά	243	ΣΜΕ ΕΧΑΕ	114.635
	27.12.2019	23.12.2019	Αγορά	23.200	Μετοχές ΕΧΑΕ (κο)	105.224
	27.12.2019	23.12.2019	Πώληση	234	ΣΜΕ ΕΧΑΕ	107.285

Η Eurobank Equities Α.Ε.Π.Ε.Υ. πραγματοποίησε τις ανωτέρω συναλλαγές λόγω της ειδικής διαπραγμάτευσης που έχει αναλάβει στην αγορά παραγώγων σε Συμβόλαια Μελλοντικής Εκπλήρωσης (ΣΜΕ) με υποκείμενο τίτλο την μετοχή της εταιρίας (σύμβολο μετοχής: ΕΧΑΕ).

Η γνωστοποίηση εκ μέρους της Eurobank Equities Α.Ε.Π.Ε.Υ. προς την εταιρεία και ακολούθως από την εταιρία προς τις αρχές της Κεφαλαιαγοράς, γίνεται επειδή ο κ. Κωνσταντίνος Βασιλείου είναι μη εκτελεστικό μέλος του Δ.Σ. της Eurobank Equities Α.Ε.Π.Ε.Υ. ενώ κατέχει ταυτόχρονα τη θέση του Μη Εκτελεστικού Μέλους του Δ.Σ. της ATHEX (υπόχρεο πρόσωπο με βάση το Ν.3340/2005).

RSS Feed: Corporate Announcements

Posted on: 27 December 2019 17:59

Author: ΑΕΡΟΠΟΡΙΑ ΑΙΓΑΙΟΥ Α.Ε.

Subject: ΑΝΑΚΟΙΝΩΣΗ

Full article link: http://dev-www1.helex.gr:8080/el/web/guest/companies-announcements-full-content/-/asset_publisher/bMe2sOcNyQuy/content/id/5311727

Η AEGEAN (η Εταιρεία) επιβεβαιώνει ότι συμμετείχε στο στάδιο υποβολής ενδεικτικής, μη-δεσμευτικής, προσφοράς για την ιδιωτικοποίηση της Croatia Airlines, η οποία δεν συμπεριλαμβάνει δεσμεύσεις για την Εταιρεία. Οποιαδήποτε σημαντική απόφαση σχετικά με την πιθανή συμμετοχή ή μη της AEGEAN στο επόμενο στάδιο θα παρθεί τους επόμενους μήνες, κατόπιν της παροχής πληροφόρησης και της διεξαγωγής συζητήσεων, σύμφωνα με τη διαδικασία που θα ορίσει η Δημοκρατία της Κροατίας.

RSS Feed: Corporate Announcements
Posted on: 27 December 2019 18:18
Author: ΑΛΦΑ ASSET MANAGEMENT Α.Ε.Δ.Α.Κ.
Subject: ΑΝΑΚΟΙΝΩΣΗ

Full article link: http://dev-www1.helex.gr:8080/el/web/guest/companies-announcements-full-content/-/asset_publisher/bMe2sOcNyQuy/content/id/5311770

Η τιμή για το ΑΔΑΚ για την ημερομηνία 30/12/2019 είναι 23.6638

Για τα στοιχεία ενεργητικού διαπραγματεύσιμου ΑΔΑΚ, παρακαλώ όπως λάβετε υπόψη το επισυναπτόμενο αρχείο.

[Αρχείο](#)

RSS Feed: Corporate Announcements
Posted on: 27 December 2019 19:31
Author: INFORM Π. ΛΥΚΟΣ Α.Ε.
Subject: Ανακοίνωση Ολοκλήρωσης Διάσπασης

Full article link: http://dev-www1.helex.gr:8080/el/web/guest/companies-announcements-full-content/-/asset_publisher/bMe2sOcNyQuy/content/id/5311786

ΟΛΟΚΛΗΡΩΣΗ ΔΙΑΣΠΑΣΗΣ ΤΗΣ «INFORM Π. ΛΥΚΟΣ Α.Ε. ΒΙΟΜΗΧΑΝΙΑ ΠΑΡΑΓΩΓΗΣ, ΕΠΕΞΕΡΓΑΣΙΑΣ & ΑΝΑΠΤΥΞΗΣ ΣΥΣΤΗΜΑΤΩΝ ΕΝΤΥΠΗΣ ΠΛΗΡΟΦΟΡΙΚΗΣ»

Η ανώνυμη εταιρεία με την επωνυμία «INFORM Π. ΛΥΚΟΣ Α.Ε. ΒΙΟΜΗΧΑΝΙΑ ΠΑΡΑΓΩΓΗΣ, ΕΠΕΞΕΡΓΑΣΙΑΣ & ΑΝΑΠΤΥΞΗΣ ΣΥΣΤΗΜΑΤΩΝ ΕΝΤΥΠΗΣ ΠΛΗΡΟΦΟΡΙΚΗΣ» («Εταιρεία») γνωστοποιεί στο επενδυτικό κοινό ότι ολοκληρώθηκε η διάσπαση της Εταιρείας με την απόσχιση του κλάδου παραγωγής, επεξεργασίας, ανάπτυξης και εμπορίας συστημάτων έντυπης πληροφορικής και την εισφορά του στη νέα κατά 100% θυγατρική αυτής, συνιστώμενη γι' αυτό το σκοπό ανώνυμη εταιρεία, με την επωνυμία «INFORM ΛΥΚΟΣ (ΕΛΛΑΣ) ΜΟΝΟΠΡΟΣΩΠΗ Α.Ε.» και το διακριτικό τίτλο «INFORM ΛΥΚΟΣ» με αριθμό Γ.Ε.ΜΗ. 153317601000, βάσει των διατάξεων του Ν. 4601/2019, του Ν. 4548/2018 και του άρθρου 54 του Ν. 4172/2013.

Μετά την ολοκλήρωση της ως άνω διάσπασης και την συνεπακόλουθη τροποποίηση της επωνυμίας και του σκοπού της, η επωνυμία της Εταιρείας είναι εφεξής «INFORM Π. ΛΥΚΟΣ Α.Ε. ΣΥΜΜΕΤΟΧΩΝ».

Κορωπί, 27.12.2019

Σχετικά με την INFORM

Η INFORM (LYK.ATH) ιδρύθηκε το 1897 και παρέχει προϊόντα και υπηρεσίες ασφαλούς διαχείρισης εγγράφων και πληροφοριών. Απασχολεί 520 εργαζομένους σε Ελλάδα, Ρουμανία και Αλβανία ενώ έχει ηγετική θέση στις αγορές της Κεντρικής και Ανατολικής Ευρώπης στο Δημόσιο και Ιδιωτικό τομέα.

Είναι μέλος της AUSTRIACARD HOLDINGS, Αυστριακού ομίλου υψηλής τεχνολογίας πληροφορικής σε θέματα Hardware Embedded Security, που απασχολεί 1.300 άτομα και έχει διεθνή παρουσία με τρία Divisions, AUSTRIACARD, INFORM και NAUTILUS, στους τομείς της ψηφιακής ασφάλειας, της διαχείρισης πληροφοριών και του IoT αντιστοίχως.

Για περισσότερες πληροφορίες, επισκεφθείτε την ιστοσελίδα www.informlykos.com

[Ανακοίνωση Ολοκλήρωσης Διάσπασης](#)

RSS Feed: Corporate Announcements

Posted on: 30 December 2019 09:19

Author: ΓΕΚ ΤΕΡΝΑ Α.Ε.

Subject: ΑΓΟΡΑ ΙΔΙΩΝ ΜΕΤΟΧΩΝ

Full article link: http://dev-www1.helex.gr:8080/el/web/guest/companies-announcements-full-content/-/asset_publisher/bMe2sOcNyQuy/content/id/5312778

Η ΓΕΚ ΤΕΡΝΑ Α.Ε., κατ' εφαρμογή του Κανονισμού (ΕΕ) 596/2014 του Ευρωπαϊκού Κοινοβουλίου και του κατ' εξουσιοδότηση Κανονισμού (ΕΕ) 2016/1052 της Επιτροπής, γνωστοποιεί στο Επενδυτικό Κοινό ότι, σύμφωνα με το άρθρο 49 του Ν 4548/2018 όπως τροποποιήθηκε και ισχύει και σε εκτέλεση της από 27/6/2018 απόφασης της Τακτικής Γενικής Συνέλευσης των Μετόχων της Εταιρείας και της από 27/6/2018 απόφασης του Δ.Σ., προέβη την 27/12/2019, μέσω του μέλους του Χ.Α. ΒΕΤΑ ΑΧΕΠΕΥ, σε αγορά 1.100 ιδίων μετοχών με μέση τιμή κτήσης 7,30 ευρώ ανά μετοχή και συνολική αξία συναλλαγής 8.030,00 ευρώ.

RSS Feed: Corporate Announcements
Posted on: 30 December 2019 09:56
Author: ΑΕΡΟΠΟΡΙΑ ΑΙΓΑΙΟΥ Α.Ε.
Subject: Ρυθμιζόμενη πληροφορία του Ν. 3556/2007

Full article link: http://dev-www1.helex.gr:8080/el/web/guest/companies-announcements-full-content/-/asset_publisher/bMe2sOcNyQuy/content/id/5312798

Κηφισιά, 30 Δεκεμβρίου 2019

Η ΑΕΡΟΠΟΡΙΑ ΑΙΓΑΙΟΥ Α.Ε. (η Εταιρεία) ανακοινώνει, σύμφωνα με τον Ν.3556/2007 και τις διατάξεις του Κανονισμού (ΕΕ) 596/2014 του Ευρωπαϊκού Κοινοβουλίου και του Συμβουλίου, ότι η Μ. Γ. ΧΡΥΣΑΦΙΔΗΣ Α.Ε., συνδεδεμένο νομικό πρόσωπο με το ανεξάρτητο, μη-εκτελεστικό μέλος του Δ.Σ. της Εταιρείας κ. Αλέξανδρο Μακρίδη, προέβη την 27/12/2019 σε αγορά 2.700 μετοχών της Εταιρείας, συνολικής αξίας 22.648 ευρώ.

RSS Feed: Corporate Announcements
Posted on: 30 December 2019 10:15
Author: O.T.E. A.E.
Subject: Ανακοίνωση-Αγορά Ιδίων Μετοχών

Full article link: http://dev-www1.helex.gr:8080/el/web/guest/companies-announcements-full-content/-/asset_publisher/bMe2sOcNyQuy/content/id/5312808

Ανακοίνωση-Αγορά Ιδίων Μετοχών

Αθήνα, 30 Δεκεμβρίου 2019– Ο Οργανισμός Τηλεπικοινωνιών της Ελλάδος Α.Ε. («ΟΤΕ Α.Ε.» ή «Εταιρεία»), ανακοινώνει ότι στο πλαίσιο του Προγράμματος Επαναγοράς Ιδίων Μετοχών, την 27/12/2019, αγόρασε 702 ίδιες μετοχές με μέση τιμή κτήσης €14,2235 ανά μετοχή, συνολικής αξίας €9.984,90 σύμφωνα με το άρθρο 49 του Ν. 4548/2018 και τις αποφάσεις των αρμοδίων οργάνων της Εταιρείας.

Μετά και την προαναφερόμενη αγορά, η Εταιρεία κατέχει 9.028.142 ίδιες μετοχές, ποσοστό 1,881% του συνόλου των μετοχών της Εταιρείας.

Η ανακοίνωση εκδίδεται σύμφωνα με τον Κανονισμό (ΕΕ) αριθ. 596/2014 του Ευρωπαϊκού Κοινοβουλίου και του Συμβουλίου της 16^{ης} Απριλίου 2014 και τον κατ' εξουσιοδότηση Κανονισμό (ΕΕ) 2016/1052 της Επιτροπής της 8ης Μαρτίου 2016.

RSS Feed: Corporate Announcements
Posted on: 30 December 2019 10:34
Author: ΕΛΤΡΑΚ Α.Ε.
Subject: ΑΝΑΚΟΙΝΩΣΗ ΡΥΘΜΙΖΟΜΕΝΗΣ ΠΛΗΡΟΦΟΡΙΑΣ ΤΟΥ Ν.
3556/2007: Γνωστοποίηση συναλλαγών

Full article link: http://dev-www1.helex.gr:8080/el/web/guest/companies-announcements-full-content/-/asset_publisher/bMe2sOcNyQuy/content/id/5312818

Η Εταιρεία «ΕΛΤΡΑΚ Α.Ε.» (η «Εταιρεία») ανακοινώνει σύμφωνα με την ισχύουσα νομοθεσία τα ακόλουθα:

Σύμφωνα με το άρθρο 19 του Κανονισμού (ΕΕ) 596/2014 και το Νόμο 3556/2007, η εταιρεία «ELTRAK CP LIMITED», η οποία είναι νομικό πρόσωπο που δύναται να έχει στενούς δεσμούς με τον κ. Alexei Schreier, μέλος του Διοικητικού Συμβουλίου της εταιρείας «ΕΛΤΡΑΚ Α.Ε.» σύμφωνα με τον Κανονισμό (ΕΕ) 596/2014, γνωστοποιεί ότι στις 27.12.2019 απέκτησε, δυνάμει χρηματιστηριακών συναλλαγών, 600 μετοχές της Εταιρείας, έναντι συνολικού τιμήματος Ευρώ 1.980.

RSS Feed: Corporate Announcements
Posted on: 30 December 2019 10:53
Author: ΙΑΣΩ Α.Ε.
Subject: ΑΝΑΚΟΙΝΩΣΗ ΑΓΟΡΑ ΙΔΙΩΝ ΜΕΤΟΧΩΝ

Full article link: http://dev-www1.helex.gr:8080/el/web/guest/companies-announcements-full-content/-/asset_publisher/bMe2sOcNyQuy/content/id/5312828

Η ΙΑΣΩ ΙΔΙΩΤΙΚΗ ΓΕΝΙΚΗ, ΜΑΙΕΥΤΙΚΗ – ΓΥΝΑΙΚΟΛΟΓΙΚΗ & ΠΑΙΔΙΑΤΡΙΚΗ ΚΛΙΝΙΚΗ – ΔΙΑΓΝΩΣΤΙΚΟ – ΘΕΡΑΠΕΥΤΙΚΟ ΚΑΙ ΕΡΕΥΝΗΤΙΚΟ ΚΕΝΤΡΟ Α.Ε. (η Εταιρεία) γνωστοποιεί στο Επενδυτικό Κοινό ότι, σύμφωνα με το άρθρο 49 του Ν. 4548/2018 και σε υλοποίηση και εφαρμογή της από 09/09/2019 απόφασης της Τακτικής Γενικής Συνέλευσης των Μετόχων της Εταιρείας και της από 20/11/2019 απόφασης του Διοικητικού Συμβουλίου της Εταιρείας, προέβη την 27/12/2019, μέσω του μέλους του Χ.Α. ΠΕΙΡΑΙΩΣ ΑΕΠΕΥ, σε αγορά 300 ιδίων μετοχών με μέση τιμή κτήσης 1,44 ευρώ ανά μετοχή και συνολική αξία συναλλαγής 432,00 ευρώ.

RSS Feed: Corporate Announcements
Posted on: 30 December 2019 11:15
Author: ΜΟΤΟΡ ΟΪΛ Α.Ε.
Subject: Συναλλαγές της OPTIMA BANK A.E (ρυθμιζόμενη πληροφορία Ν.3556/2007)

Full article link: http://dev-www1.helex.gr:8080/el/web/guest/companies-announcements-full-content/-/asset_publisher/bMe2sOcNyQuy/content/id/5312838

Η ΜΟΤΟΡ ΟΙΛ (ΕΛΛΑΣ) ΔΙΥΛΙΣΤΗΡΙΑ ΚΟΡΙΝΘΟΥ, σύμφωνα με τους Ν. 3556/2007 και 3606/2007, ανακοινώνει ότι η Τράπεζα OPTIMA BANK A.E. την ενημέρωσε ότι πραγματοποίησε τις εξής συναλλαγές:

Ημερομηνία	Συναλλαγή	Ποσότητα	Χρηματοπιστωτικό Μέσο	Αξία (σε ΕΥΡΩ)
27/12/2019	Πώληση	270	Μετοχές ΜΟΗ (ΚΟ)	5.622,24
	Αγορά	1.714	Μετοχές ΜΟΗ (ΚΟ)	35.594,04
	Πώληση	6	ΣΜΕ ΜΟΗ ΜΑΡ 2020	12.510,00

Η Τράπεζα OPTIMA BANK A.E. πραγματοποίησε τις ανωτέρω συναλλαγές λόγω της Ειδικής Διαπραγμάτευσης που έχει αναλάβει στην αγορά παραγώγων σε Συμβόλαια Μελλοντικής Εκπλήρωσης (ΣΜΕ) με υποκείμενο τίτλο την μετοχή της ΜΟΤΟΡ ΟΙΛ (ΕΛΛΑΣ) ΔΙΥΛΙΣΤΗΡΙΑ ΚΟΡΙΝΘΟΥ Α.Ε.

Η γνωστοποίηση εκ μέρους της Τράπεζας OPTIMA BANK A.E. προς την Εταιρία και ακολούθως η ανακοίνωση της Εταιρίας προς τις αρχές της Κεφαλαιαγοράς, γίνεται επειδή ο κ. Πέτρος Τζαννετάκης είναι μη εκτελεστικό μέλος του Δ.Σ. της Τράπεζας OPTIMA BANK A.E., ενώ κατέχει τη θέση του εκτελεστικού μέλους του Δ.Σ. της ΜΟΤΟΡ ΟΙΛ (ΕΛΛΑΣ) ΔΙΥΛΙΣΤΗΡΙΑ ΚΟΡΙΝΘΟΥ Α.Ε. Ο κ. Πέτρος Τζαννετάκης είναι πρόσωπο υπόχρεο να γνωστοποιεί τις χρηματιστηριακές συναλλαγές του με αντικείμενο μετοχές εκδόσεως ΜΟΤΟΡ ΟΙΛ (ΕΛΛΑΣ) ΔΙΥΛΙΣΤΗΡΙΑ ΚΟΡΙΝΘΟΥ Α.Ε. (άρθρο 19 του Κανονισμού ΕΕ 596/2014).

Μαρούσι, 30 Δεκεμβρίου 2019

Το Διοικητικό Συμβούλιο

RSS Feed: Corporate Announcements

Posted on: 30 December 2019 11:16

Author: ΓΕΝΙΚΗ ΕΜΠΟΡΙΟΥ & ΒΙΟΜΗΧΑΝΙΑΣ

Subject: ΑΝΑΚΟΙΝΩΣΗ ΡΥΘΜΙΖΟΜΕΝΗΣ ΠΛΗΡΟΦΟΡΙΑΣ ΤΟΥ Ν. 3556/2007: Γνωστοποίηση συναλλαγών

Full article link: http://dev-www1.helex.gr:8080/el/web/guest/companies-announcements-full-content/-/asset_publisher/bMe2sOcNyQuy/content/id/5312848

Η εταιρία «ΓΕΝΙΚΗ ΕΜΠΟΡΙΟΥ & ΒΙΟΜΗΧΑΝΙΑΣ Α.Ε.», σύμφωνα με τις διατάξεις του Ν. 3556/2007 (άρθρα 3 (ιστ), (ββ) και 21), σε συνδυασμό με το άρθρο 11 της απόφασης 1/434/03.07.2007 της Επιτροπής Κεφαλαιαγοράς και το άρθρο 19 του Κανονισμού (ΕΕ) αριθ. 596/2014 του Ευρωπαϊκού Κοινοβουλίου και του Συμβουλίου της 16^{ης} Απριλίου 2014, ενημερώνει το επενδυτικό κοινό ότι η Κα **Μαυρουδή Παναγιώτα** του Δημητρίου, εκτελεστικό μέλος του Διοικητικού Συμβουλίου της εταιρίας (υπόχρεο πρόσωπο με βάση το άρθρο 19 του κανονισμού), ενημέρωσε την εταιρία ότι κατά την συνεδρίαση του Χ.Α. της 23.12.2019 προέβη στην αγορά 719 ονομαστικών κοινών μετοχών της εταιρίας, συνολικής αξίας Ευρώ 561,61.

RSS Feed: Corporate Announcements
Posted on: 30 December 2019 12:11
Author: PROFILE A.E.B.E.
Subject: ΓΝΩΣΤΟΠΟΙΗΣΗ ΑΓΟΡΑΣ ΙΔΙΩΝ ΜΕΤΟΧΩΝ

Full article link: http://dev-www1.helex.gr:8080/el/web/guest/companies-announcements-full-content/-/asset_publisher/bMe2sOcNyQuy/content/id/5312869

Η Διοίκηση της Ανώνυμης Εταιρείας με την επωνυμία «PROFILE ΑΝΩΝΥΜΟΣ ΕΜΠΟΡΙΚΗ ΚΑΙ ΒΙΟΜΗΧΑΝΙΚΗ ΕΤΑΙΡΕΙΑ ΠΛΗΡΟΦΟΡΙΚΗΣ» και το διακριτικό τίτλο «PROFILE SYSTEMS & SOFTWARE A.E.» (εφεξής «Εταιρεία»), κατ' εφαρμογή της κείμενης νομοθεσίας και ειδικότερα του άρθρου 49 του ν. 4548/2018, του Κανονισμού (ΕΕ) 596/2014 του Ευρωπαϊκού Κοινοβουλίου και του Συμβουλίου της 16^{ης} Απριλίου 2014 και του κατ' εξουσιοδότηση Κανονισμού (ΕΕ) 1052/2016 της Ευρωπαϊκής Επιτροπής και στο πλαίσιο της ορθής, έγκυρης και έγκαιρης ενημέρωσης του επενδυτικού κοινού, γνωστοποιεί ότι την 23^η Δεκεμβρίου 2019 η Εταιρεία προέβη στην αγορά 2.000 ιδίων μετοχών με μέση τιμή κτήσης 3,5660 Ευρώ ανά μετοχή και συνολική αξία συναλλαγής 7.132,00 Ευρώ, και την 27^η Δεκεμβρίου 2019 η Εταιρεία προέβη στην αγορά 2.000 ιδίων μετοχών με μέση τιμή κτήσης 3,6950 Ευρώ ανά μετοχή και συνολική αξία συναλλαγής 7.390,00 Ευρώ, σε εκτέλεση της από 11.05.2018 απόφασης της Τακτικής Γενικής Συνέλευσης των μετόχων της Εταιρείας και της από 14.05.2018 σχετικής απόφασης του Διοικητικού Συμβουλίου αυτής, σε συνδυασμό με την από 03.10.2019 απόφαση του Διοικητικού Συμβουλίου, δυνάμει της οποίας αποφασίσθηκε η επανέναρξη εφαρμογής του προγράμματος αγοράς ιδίων μετοχών, το οποίο είχε ανασταλεί με την από 09.09.2019 απόφαση του Διοικητικού Συμβουλίου της Εταιρείας.

RSS Feed: Corporate Announcements
Posted on: 30 December 2019 12:12
Author: ΑΓΡΟΤΙΚΟΣ ΟΙΚΟΣ ΣΠΥΡΟΥ Α.Ε.Β.Ε.
Subject: Αλλαγή Εσωτερικού Ελεγκτή

Full article link: http://dev-www1.helex.gr:8080/el/web/guest/companies-announcements-full-content/-/asset_publisher/bMe2sOcNyQuy/content/id/5312879

Αιγάλεω, 30/12/2019

Η εταιρεία ΑΓΡΟΤΙΚΟΣ ΟΙΚΟΣ ΣΠΥΡΟΥ Α.Ε.Β.Ε. ενημερώνει το επενδυτικό κοινό και τις εποπτικές αρχές ότι σύμφωνα με την από 30/12/2019 απόφαση του Διοικητικού Συμβουλίου καθήκοντα εσωτερικού ελεγκτή της εταιρείας αναλαμβάνει η κ. Σοφία Λήμνου του Κωνσταντίνου, σε αντικατάσταση του κ. Θεόδωρου Κένη, η οποία έχει γνώσεις λογιστικής και ελεγκτικής.

Το Διοικητικό Συμβούλιο

RSS Feed: Corporate Announcements
Posted on: 30 December 2019 12:38
Author: ΝΗΡΕΥΣ Α.Ε.
Subject: Ανακοίνωση σύμφωνα με το άρθρο 24, παράγραφος 2(α) του Ν. 3461/2006

Full article link: http://dev-www1.helex.gr:8080/el/web/guest/companies-announcements-full-content/-/asset_publisher/bMe2sOcNyQuy/content/id/5312889

Σύμφωνα με το άρθρο 24, παράγραφος 2(α) του Ν. 3461/2006, η εταιρεία με την επωνυμία «Andromeda Seafood Sociedad Limitada» δηλώνει ότι, στις 27.12.2019, απέκτησε συνολικά 279.487 κοινές ονομαστικές μετοχές της ανώνυμης εταιρείας με την επωνυμία «ΝΗΡΕΥΣ ΙΧΘΥΟΚΑΛΛΙΕΡΓΕΙΕΣ Α.Ε.» έναντι 0,23 Ευρώ ανά μετοχή.

RSS Feed: Corporate Announcements
Posted on: 30 December 2019 14:39
Author: ΝΗΡΕΥΣ Α.Ε.
Subject: Ανακοίνωση Γνωστοποίησης Συναλλαγών

Full article link: http://dev-www1.helex.gr:8080/el/web/guest/companies-announcements-full-content/-/asset_publisher/bMe2sOcNyQuy/content/id/5312899

Η «ΝΗΡΕΥΣ ΙΧΘΥΟΚΑΛΛΙΕΡΓΕΙΕΣ ΑΕ» (στο εξής η «ΝΗΡΕΥΣ») σύμφωνα με τις διατάξεις του Κανονισμού 596/2014 του Ευρωπαϊκού Κοινοβουλίου και του Συμβουλίου και τις λοιπές ισχύουσες διατάξεις, ανακοινώνει ότι η κα Natalia Zolotona (Υπόχρεο πρόσωπο-Μέτοχος) γνωστοποίησε στις 30.12.2019 στην ΝΗΡΕΥΣ ότι στις 18.12.2019 πώλησε το σύνολο των 16.160.734 κοινών ονομαστικών μετοχών της Linnaeus Capital Partners B.V, που κατείχε στο μετοχικό κεφάλαιο της ΝΗΡΕΥΣ, στην εταιρεία Andomera Seafood Limited έναντι 0,23 Ευρώ ανά μετοχή.

RSS Feed: Corporate Announcements

Posted on: 30 December 2019 14:40

Author: ΝΗΡΕΥΣ Α.Ε.

Subject: Ανακοίνωση Γνωστοποίησης Σημαντικών Μεταβολών σε Δικαιώματα Ψήφου σύμφωνα με το Ν.3556/2007

Full article link: http://dev-www1.helex.gr:8080/el/web/guest/companies-announcements-full-content/-/asset_publisher/bMe2sOcNyQuy/content/id/5312909

Η Νηρέυς Ιχθυοκαλλιέργειες Α.Ε. (στο εξής η «Εταιρεία») ανακοινώνει ότι, σε συνέχεια της από 30.12.2019 ενημέρωσης που έλαβε σύμφωνα με το Ν. 3556/2007 (στο εξής ο «Νόμος») από την «Linnaeus Capital Partners B.V» επήλθε η ακόλουθη μεταβολή στα Δικαιώματα Ψήφου επί των μετοχών αυτής ως ακολούθως :

Το ποσοστό των άμεσων δικαιωμάτων ψήφου της εταιρείας «Linnaeus Capital Partners B.V» επί μετοχών της Εταιρείας, στις 18.12.2019 διαμορφώθηκε σε ποσοστό σε ποσοστό 0,00% επί του συνόλου των δικαιωμάτων ψήφου της Εταιρείας (ήτοι 0 άμεσα δικαιώματα ψήφου), έναντι προηγούμενου ποσοστού 5,55 % επί του συνόλου των δικαιωμάτων ψήφου της Εταιρείας, λόγω πώλησης και μεταβίβασης 16.160.734 Κοινών Ονομαστικών μετοχών , μετά δικαιώματος ψήφου.

RSS Feed: Corporate Announcements
Posted on: 30 December 2019 15:22
Author: CPI A.E.
Subject: ΑΝΑΚΟΙΝΩΣΗ ΓΙΑ ΤΙΣ ΑΠΟΦΑΣΕΙΣ ΓΕΝΙΚΗΣ ΣΥΝΕΛΕΥΣΗΣ

Full article link: http://dev-www1.helex.gr:8080/el/web/guest/companies-announcements-full-content/-/asset_publisher/bMe2sOcNyQuy/content/id/5313008

«CPI ΑΝΩΝΥΜΟΣ ΕΤΑΙΡΕΙΑ ΗΛΕΚΤΡΟΝΙΚΩΝ ΥΠΟΛΟΓΙΣΤΩΝ ΚΑΙ ΠΕΡΙΦΕΡΕΙΑΚΩΝ»

ΓΕΜΗ: 001788301000 (ΑΡ.Μ.Α.Ε. 32624/06/Β/95/1)

Αποτελέσματα ψηφοφορίας στα θέματα της Τακτικής Γενικής Συνέλευσης των μετόχων της Έκτακτης Γενικής Συνέλευσης της 30^{ης} Δεκεμβρίου 2019.

Κατά την Έκτακτη Γενική Συνέλευση των Μετόχων της Ανώνυμης Εταιρείας με την επωνυμία "CPI ΑΝΩΝΥΜΟΣ ΕΤΑΙΡΕΙΑ ΗΛΕΚΤΡΟΝΙΚΩΝ ΥΠΟΛΟΓΙΣΤΩΝ & ΠΕΡΙΦΕΡΕΙΑΚΩΝ" η οποία πραγματοποιήθηκε την 30-12-2019 ημέρα **Δευτέρα** και ώρα 10:00', παρέστησαν αυτοπροσώπως ή με αντιπρόσωπό τους 4 **Μέτοχοι**, οι οποίοι εκπροσωπούν 6.613.880 κοινές μετά ψήφου μετοχές, ήτοι ποσοστό 66,76% του μετοχικού κεφαλαίου. Η Γενική Συνέλευση είχε απαρτία, συνεδρίασε εγκύρως και έλαβε την παρακάτω απόφαση επί του μοναδικού θέματος της ημερήσιας διάταξης της γενικής.

ΘΕΜΑ ΜΟΝΟΝ: Τροποποίηση του Καταστατικού της Εταιρίας στο πλαίσιο της εναρμόνισής του με το νόμο 4548/2018

Ελάχιστη Απαιτούμενη Απαρτία: 20% του συνόλου των κοινών, μετά ψήφου, μετοχών.

Η γενική συνέλευση ενέκρινε την τροποποίηση του καταστατικού προς το σκοπό της

εναρμόνισής του με το ν.4548/2018. .

ΝΑΙ : 6.613.880 (100%)

ΟΧΙ: 0

ΑΠΟΧΗ: 0

RSS Feed: Corporate Announcements
Posted on: 30 December 2019 16:24
Author: Ο.Π.Α.Π. ΑΕ
Subject: Ολοκλήρωση συγχώνευσης της ΟΠΑΠ Α.Ε. με την 100% θυγατρική της ΟΠΑΠ Υπηρεσιών Α.Ε.

Full article link: http://dev-www1.helex.gr:8080/el/web/guest/companies-announcements-full-content/-/asset_publisher/bMe2sOcNyQuy/content/id/5313018

Η ΟΠΑΠ Α.Ε. (η «Εταιρεία») ανακοινώνει ότι την 30^η Δεκεμβρίου 2019 ολοκληρώθηκε η συγχώνευση της Εταιρείας με την κατά 100% θυγατρική της εταιρεία ΟΠΑΠ Υπηρεσιών Α.Ε. με την καταχώριση στο Γενικό Εμπορικό Μητρώο (Γ.Ε.ΜΗ.) της υπ' αριθμ. Πρωτ. 135932/30.12.2019 Απόφασης του Προϊσταμένου της Διεύθυνσης Εταιρειών και ΓΕΜΗ του Υπουργείου Ανάπτυξης και Επενδύσεων (ΑΔΑ: Ω1ΔΒ46ΜΤΛΡ-ΛΘ6).

Η συγχώνευση πραγματοποιήθηκε με απορρόφηση της ΟΠΑΠ Υπηρεσιών Α.Ε. από την Εταιρεία σύμφωνα με τις διατάξεις των άρθρων 7 έως 21 και 30 έως 38 του Ν.4601/2019 σε συνδυασμό με το άρθρο 54 του Ν.4172/2013, είχε δε ως αποτέλεσμα τη διαγραφή της ΟΠΑΠ Υπηρεσιών Α.Ε. από το μητρώο των εταιρειών και την παύση της νομικής της ύπαρξης.

Αθήνα, 30.12.2019

ΟΠΑΠ Α.Ε.

RSS Feed: Corporate Announcements
Posted on: 30 December 2019 16:42
Author: ΑΕΡΟΠΟΡΙΑ ΑΙΓΑΙΟΥ Α.Ε.
Subject: Ρυθμιζόμενη πληροφορία του Ν. 3556/2007

Full article link: http://dev-www1.helex.gr:8080/el/web/guest/companies-announcements-full-content/-/asset_publisher/bMe2sOcNyQuy/content/id/5313028

Κηφισιά, 30 Δεκεμβρίου 2019

Η ΑΕΡΟΠΟΡΙΑ ΑΙΓΑΙΟΥ Α.Ε. (η Εταιρεία) ανακοινώνει, σύμφωνα με τον Ν.3556/2007 και τις διατάξεις του Κανονισμού (ΕΕ) 596/2014 του Ευρωπαϊκού Κοινοβουλίου και του Συμβουλίου, ότι η Ateria Ventures Ltd, συνδεδεμένο νομικό πρόσωπο με το μη-εκτελεστικό μέλος του Δ.Σ. της Εταιρείας κ. Αχιλλέα Κωνσταντακόπουλο, προέβη την 23/12/2019 σε αγορά 238.000 μετοχών της Εταιρείας, συνολικής αξίας 1.903.381,20 ευρώ.

RSS Feed: Corporate Announcements

Posted on: 30 December 2019 17:16

Author: ΝΗΡΕΥΣ Α.Ε.

Subject: Ανακοίνωση Γνωστοποίησης Σημαντικών Μεταβολών σε Δικαιώματα Ψήφου σύμφωνα με το Ν.3556/2007

Full article link: http://dev-www1.helex.gr:8080/el/web/guest/companies-announcements-full-content/-/asset_publisher/bMe2sOcNyQuy/content/id/5313041

Η Νηρέυς Ιχθυοκαλλιέργειες Α.Ε. (στο εξής η «Εταιρεία») ανακοινώνει ότι, σε συνέχεια της από 30.12.2019 ενημέρωσης που έλαβε σύμφωνα με το Ν. 3556/2007 (στο εξής ο «Νόμος») από την κα Natalia Zolotona (έμμεσο υπόχρεο πρόσωπο της «Linnaeus Capital Partners B.V») επήλθε η ακόλουθη μεταβολή στα Δικαιώματα Ψήφου επί των μετοχών αυτής ως ακολούθως:

Το ποσοστό των άμεσων δικαιωμάτων ψήφου της κας Natalia Zolotona επί μετοχών της Εταιρείας, στις 18.12.2019 διαμορφώθηκε σε ποσοστό σε ποσοστό 0,00% επί του συνόλου των δικαιωμάτων ψήφου της Εταιρείας (ήτοι 0 άμεσα δικαιώματα ψήφου), έναντι προηγούμενου ποσοστού 5,55 %, επί του συνόλου των δικαιωμάτων ψήφου της Εταιρείας, λόγω πώλησης και μεταβίβασης 16.160.734 Κοινών Ονομαστικών μετοχών, μετά δικαιώματος ψήφου.

RSS Feed: Corporate Announcements

Posted on: 30 December 2019 17:25

Author: ΠΕΡΣΕΥΣ Α.Β.Ε.Ε.

Subject: Ανακοίνωση από την εταιρία ANDROMEDA SEAFOOD SOCIEDAD LIMITADA συναλλαγών της επί μετοχών της εταιρίας ΠΕΡΣΕΥΣ ΠΡΟΪΟΝΤΑ ΕΙΔΙΚΗΣ ΔΙΑΤΡΟΦΗΣ ΑΝΩΝΥΜΗ ΒΙΟΜΗΧΑΝΙΚΗ ΕΜΠΟΡΙΚΗ ΕΤΑΙΡΕΙΑ σύμφωνα με το άρθρο 24 παρ.2 α και β του ν.3461 2006

Full article link: http://dev-www1.helex.gr:8080/el/web/guest/companies-announcements-full-content/-/asset_publisher/bMe2sOcNyQuy/content/id/5313080

Η εταιρία ANDROMEDA SEAFOOD SOCIEDAD LIMITADA απέστειλε προ ολίγου στην Εταιρία μας τη συνημμένη Ανακοίνωση για συναλλαγές της επί μετοχών της Εταιρίας.

[ΠΕΡΣΕΥΣ Α.Ε. - Ανακοίνωση ΧΑ για δήλωση ?ρθρου 24 2\(α\) Ν. 3461-2006 _30.12.2019](#)

Ομολογιακά Δάνεια Επιχειρήσεων – Οργανωμένη Αγορά (Μετατρέψιμα)

Πλήθος Εισηγμένων Ομολογίων	Ονομαστική αξία	Τιμή έκδοσης	Σημερινό επιτόκιο	Ημερ. λήξης	Διάρκεια (έτη)	Σημείωση	Τοκομερίδιο		Μον. Διαπρα.	Ομόλογα Επιχειρήσεων	Κατωτ Τιμή	Ανωτ Τιμή	Τιμή κλεισ.	Προηγ. Κλείσιμο-ημέρια	Όγκος	Αξία Συναλλαγών	Τελευταία εντολή			Μεγ έτους	
							Κοινό	Προτιμησιακό									Τιμή	Αγορ./ Πώλ.	Ημερομηνία		λαχ
171,268,704	0.30	0.30	1.00	11/10/2025	9	---	13	---	1	FORTHNET Α.Ε. (Μ.Ο.Δ.)	---	---	---	---	---	---	1.0000	A	23/10/2019	100.0000	100.0000

Σημειώσεις Εταιρικών Ομολόγων

Ο Όγκος Συναλλαγών υπολογίζεται ως (Τεμάχια) * (Ονομαστική Τιμή). Η Αξία Συναλλαγών υπολογίζεται ως (Τεμάχια) * (Ονομαστική Τιμή) * (Τιμή %) + (Δεδουλευμένοι Τόκοι).

Οι τιμές συναλλαγών των ομολόγων υπολογίζονται ως ποσοστό επί τοις εκατό (%) της ονομαστικής τους τιμής.

Όλα τα ομόλογα έχουν Ονομαστική Αξία εκπεφρασμένη σε Ευρώ (εκτός εάν σημειώνεται διαφορετικά).

Ομολογιακά Δάνεια Επιχειρήσεων – Οργανωμένη Αγορά (Μη Μετατρέψιμα)

Πλήθος Εισηγμένων Ομολογιών	Ονομαστική αξία	Τιμή έκδοσης	Σημερινό επιτόκιο	Ημερ. λήξης	Διάρκεια (έτη)	Σημείωση	Τοκομερίδιο		Μον. Διασπ.	Ομόλογα Επιχειρήσεων	Δεδ. Τόκος	Αποδ. Λήξη	Κατωτ Τιμή	Ανωτ Τιμή	Τιμή κλεισ.	Προηγ. Κλείσιμο-ημέρια	Όγκος	Αξία Συναλλαγών	Τελευταία εντολή			Μεγ έτους		
							Κοινό	Προτιμησιακό											Τιμή	Αγορ./ Πώλ.	Ημερομηνία		λαχ έτους	
175,000	1,000.00	1,000.00	3.40	26/07/2024	5	---	1	---	1	ΑΤΤΙCΑ Α.Ε. ΣΥΜΜΕΤΟΧΩΝ (Μη μετατρέψιμο)	15.1111	3.4020	99.5000	99.8000	99.7890	99.5560	27/12/2019	59,000	59,744.84	99.8000	A	30/12/2019	98.4660	103.4000
300,000	1,000.00	1,000.00	3.10	27/06/2022	5	---	6	---	1	ΜΥΤΙΛΗΝΑΙΟΣ Α.Ε. ΟΜ. ΕΠΙΧΕΙΡΗΣΕΩΝ (Μη Μετατρέψιμο)	0.5167	2.5610	100.2010	101.0000	100.8000	100.7400	27/12/2019	43,000	43,337.27	100.2100	A	30/12/2019	100.2700	103.4000
50,000	1,000.00	1,000.00	4.25	20/06/2022	5	---	6	---	1	ΣΥΣΤΗΜΑΤΑ SUNLIGHT Α.Β.Ε.Ε. (Μη Μετατρέψιμο)	1.5347	3.4330	100.9200	101.4000	101.0229	101.0000	23/12/2019	70,000	70,823.43	100.7000	A	30/12/2019	99.4118	104.5000
200,000	1,000.00	1,000.00	3.50	21/03/2022	5	---	6	---	1	Ο.Π.Α.Π. Α.Ε. (Μη Μετατρέψιμο)	9.8194	2.9710	---	---	---	100.5000	27/12/2019	---	---	100.3020	A	30/12/2019	100.3495	103.5200
24,260	1,000.00	1,000.00	4.95	26/06/2023	5	---	4	---	1	Β&F Α.Β.Ε.Ε. ΕΝΔΥΜΑΤΩΝ (Μη μετατρέψιμο)	0.8250	6.7450	93.2750	93.4100	93.4100	93.4590	23/12/2019	8,000	7,476.70	90.5000	A	30/12/2019	90.1276	98.5000
90,000	1,000.00	1,000.00	3.00	11/05/2023	5	---	4	---	1	CORAL Α.Ε. (Μη μετατρέψιμο)	4.3333	1.8200	---	---	---	103.5000	27/12/2019	---	---	101.5101	A	30/12/2019	100.2726	104.9499
120,000	1,000.00	1,000.00	3.95	04/04/2025	7	---	4	---	1	ΓΕΚ ΤΕΡΝΑ Α.Ε. (Μη μετατρέψιμο)	9.8750	2.7300	104.8000	104.8000	104.8000	104.6000	27/12/2019	2,000	2,115.75	104.8000	A	30/12/2019	99.0000	107.2000
40,000,000	1.00	1.00	5.00	04/10/2021	5	---	13	---	1	HOUSEMARKET Α.Ε. (Μη Μετατρέψιμο)	0.0125	2.2470	104.0000	105.3000	104.1000	104.6330	27/12/2019	13,000	13,695.50	104.8000	A	30/12/2019	101.9500	106.1000
150,000	1,000.00	1,000.00	2.60	22/10/2026	7	---	1	---	1	ΤΕΡΝΑ ΕΝΕΡΓΕΙΑΚΗ Μ.Α.Ε.Χ. (Μη μετατρέψιμο)	5.2000	2.4890	100.5000	101.2500	100.5815	100.1400	27/12/2019	84,000	85,046.16	100.6000	A	30/12/2019	100.0200	102.7000
200,000	1,000.00	1,000.00	3.60	12/03/2026	7	---	2	---	1	ΑΕΡΟΠΟΡΙΑ ΑΙΓΑΙΟΥ Α.Ε. (Μη μετατρέψιμο)	11.2000	2.4310	105.9900	105.9900	105.9900	105.1900	27/12/2019	6,000	6,426.60	105.7000	A	30/12/2019	100.3628	107.9000

Σημειώσεις Εταιρικών Ομολόγων

Ο Όγκος Συναλλαγών υπολογίζεται ως (Τεμάχια) * (Ονομαστική Τιμή). Η Αξία Συναλλαγών υπολογίζεται ως (Τεμάχια) * (Ονομαστική Τιμή) * (Τιμή %) + (Δεδουλευμένοι Τόκοι).

Οι τιμές συναλλαγών των ομολόγων υπολογίζονται ως ποσοστό επί τοις εκατό (%) της ονομαστικής τους τιμής.

Όλα τα ομόλογα έχουν Ονομαστική Αξία εκπεφρασμένη σε Ευρώ (εκτός εάν σημειώνεται διαφορετικά).

Ομόλογα Ελληνικού Δημοσίου

Πλήθος Εισηγμ. Ομολογιών	Όνομ. αξία	Σημερινό επιτόκιο	Υπολογισμός Δεδοουλευμένων	Ημερ/νία Λήξης [1]	Διάρκεια (έτη)	Σημείωση	Ημερομηνία Πληρ.	Αξία τρέχοντος	Μον. Διασπ.	Ομόλογα Ελληνικού Δημοσίου	Κατωτ Τιμή	Ανωτ Τιμή	Τιμή κλεισ.	Προηγ. Κλείσιμο-ημ/νία	Όγκος	Αξία Συναλλαγών	Τελευταία εντολή Αγορ./ Πώλ. Ημερομηνία
3,000,000	1,000.00	4.38	Πργμ/Πργμ	01/08/2022	5	---	01/08	4.38	1	ΟΕΔ-ΣΤΘ-010822-05Χ-4,375-1,000	---	---	---	---	---	---	1.0000 A 28/11/2018
2,500,000	1,000.00	3.45	Πργμ/Πργμ	02/04/2024	5	---	02/04	3.45	1	ΟΕΔ-ΣΤΘ-020424-05Χ-3,450-1,000	---	---	---	---	---	---	---
4,355,990,324	1.00	3.50	Πργμ/Πργμ	30/01/2023	5	---	01/02 - 31/01	3.50	1	ΟΕΔ-ΣΤΘ-300123-05Χ-3,500-1,00	---	---	---	94.5720 13/07/2018	---	---	1.0000 A 28/11/2018
5,962,747,327	1.00	3.75	Πργμ/Πργμ	30/01/2028	10	---	/02 - 01/02 - 31/	3.75	1	ΟΕΔ-ΣΤΘ-300128-10Χ-3,750-1,00	---	---	---	85.4610 13/07/2018	---	---	1.0000 A 28/11/2018
6,091,218,404	1.00	3.90	Πργμ/Πργμ	30/01/2033	15	---	/02 - 01/02 - 31/	3.90	1	ΟΕΔ-ΣΤΘ-300133-15Χ-3,900-1,00	---	---	---	78.6730 13/07/2018	---	---	1.0000 A 28/11/2018
4,805,399,486	1.00	4.00	Πργμ/Πργμ	30/01/2037	19	---	/02 - 01/02 - 31/	4.00	1	ΟΕΔ-ΣΤΘ-300137-19Χ-4,000-1,00	---	---	---	77.0370 13/07/2018	---	---	1.0000 A 28/11/2018
4,603,713,186	1.00	4.20	Πργμ/Πργμ	30/01/2042	24	---	/02 - 01/02 - 31/	4.20	1	ΟΕΔ-ΣΤΘ-300142-24Χ-4,200-1,00	---	---	---	77.7640 13/07/2018	---	---	1.0000 A 28/11/2018
550,418,123	1.00	3.00	Πργμ/Πργμ	24/02/2023	11	---	24/02	3.00	1	ΟΕΔ-ΣΤΘ-240223-11Χ-2,000-1,00	---	---	---	10.0000 22/06/2015	---	10.0000	A 11/07/2019
445,007,576	1.00	3.00	Πργμ/Πργμ	24/02/2024	12	---	24/02	3.00	1	ΟΕΔ-ΣΤΘ-240224-12Χ-2,000-1,00	---	---	---	10.0000 22/06/2015	---	---	---
423,674,226	1.00	3.00	Πργμ/Πργμ	24/02/2025	13	---	24/02	3.00	1	ΟΕΔ-ΣΤΘ-240225-13Χ-2,000-1,00	---	---	---	10.0000 22/06/2015	---	---	---
212,292,153	1.00	3.00	Πργμ/Πργμ	24/02/2026	14	---	24/02	3.00	1	ΟΕΔ-ΣΤΘ-240226-14Χ-2,000-1,00	---	---	---	10.0000 22/06/2015	---	---	---
160,621,352	1.00	3.00	Πργμ/Πργμ	24/02/2027	15	---	24/02	3.00	1	ΟΕΔ-ΣΤΘ-240227-15Χ-2,000-1,00	---	---	---	10.0000 22/06/2015	---	---	---
183,244,055	1.00	3.00	Πργμ/Πργμ	24/02/2028	16	---	24/02	3.00	1	ΟΕΔ-ΣΤΘ-240228-16Χ-2,000-1,00	---	---	---	10.0000 22/06/2015	---	---	---
164,802,894	1.00	3.00	Πργμ/Πργμ	24/02/2029	17	---	24/02	3.00	1	ΟΕΔ-ΣΤΘ-240229-17Χ-2,000-1,00	---	---	---	10.0000 22/06/2015	---	---	---
165,460,943	1.00	3.00	Πργμ/Πργμ	24/02/2030	18	---	24/02	3.00	1	ΟΕΔ-ΣΤΘ-240230-18Χ-2,000-1,00	---	---	---	10.0000 22/06/2015	---	---	---
129,007,241	1.00	3.00	Πργμ/Πργμ	24/02/2031	19	---	24/02	3.00	1	ΟΕΔ-ΣΤΘ-240231-19Χ-2,000-1,00	---	---	---	10.0000 22/06/2015	---	---	---
126,192,683	1.00	3.00	Πργμ/Πργμ	24/02/2032	20	---	24/02	3.00	1	ΟΕΔ-ΣΤΘ-240232-20Χ-2,000-1,00	---	---	---	10.0000 22/06/2015	---	---	---
146,905,168	1.00	3.00	Πργμ/Πργμ	24/02/2033	21	---	24/02	3.00	1	ΟΕΔ-ΣΤΘ-240233-21Χ-2,000-1,00	---	---	---	10.0000 22/06/2015	---	---	---
154,475,606	1.00	3.00	Πργμ/Πργμ	24/02/2034	22	---	24/02	3.00	1	ΟΕΔ-ΣΤΘ-240234-22Χ-2,000-1,00	---	---	---	10.0000 22/06/2015	---	---	---
144,429,441	1.00	3.00	Πργμ/Πργμ	24/02/2035	23	---	24/02	3.00	1	ΟΕΔ-ΣΤΘ-240235-23Χ-2,000-1,00	---	---	---	10.0000 22/06/2015	---	---	---
166,211,676	1.00	3.00	Πργμ/Πργμ	24/02/2036	24	---	24/02	3.00	1	ΟΕΔ-ΣΤΘ-240236-24Χ-2,000-1,00	---	---	---	10.0000 22/06/2015	---	---	---
145,461,669	1.00	3.00	Πργμ/Πργμ	24/02/2037	25	---	24/02	3.00	1	ΟΕΔ-ΣΤΘ-240237-25Χ-2,000-1,00	---	---	---	10.0000 22/06/2015	---	---	---
146,941,087	1.00	3.00	Πργμ/Πργμ	24/02/2038	26	---	24/02	3.00	1	ΟΕΔ-ΣΤΘ-240238-26Χ-2,000-1,00	---	---	---	10.0000 22/06/2015	---	---	---
135,115,612	1.00	3.00	Πργμ/Πργμ	24/02/2039	27	---	24/02	3.00	1	ΟΕΔ-ΣΤΘ-240239-27Χ-2,000-1,00	---	---	---	10.0000 22/06/2015	---	---	---
141,909,637	1.00	3.00	Πργμ/Πργμ	24/02/2040	28	---	24/02	3.00	1	ΟΕΔ-ΣΤΘ-240240-28Χ-2,000-1,00	---	---	---	10.0000 22/06/2015	---	---	---
136,788,720	1.00	3.00	Πργμ/Πργμ	24/02/2041	29	---	24/02	3.00	1	ΟΕΔ-ΣΤΘ-240241-29Χ-2,000-1,00	---	---	---	10.0000 22/06/2015	---	---	---
163,643,410	1.00	3.00	Πργμ/Πργμ	24/02/2042	30	---	24/02	3.00	1	ΟΕΔ-ΣΤΘ-240242-30Χ-2,000-1,00	---	---	---	10.0000 22/06/2015	---	---	---
4,000,000	1,000.00	3.88	Πργμ/Πργμ	12/03/2029	10	---	12/03	3.88	1	ΟΕΔ-ΣΤΘ-120329-10Χ-3,875-1,0000	---	---	---	---	---	100.0000	A 15/10/2019
503,753	1,000.00	0.32	FLR Πργμ/360	16/09/2021	2	---	16/03 - 16/09	---	1	ΟΕΔ-ΚΥΜ-160921-02Χ-0,319-1,000	---	---	---	---	---	---	---
3,000,000	1,000.00	3.38	Πργμ/Πργμ	15/02/2025	7	---	15/02	3.38	1	ΟΕΔ-ΣΤΘ-150225-07Χ-3,375-1,000	---	---	---	---	---	---	---
250,250	1,000.00	2.90	Πργμ/Πργμ	20/03/2023	4	---	20/03	2.90	1	ΟΕΔ-ΣΤΘ-200323-04Χ-2,900-1,000	---	---	---	---	---	---	---
964,000	1,000.00	3.25	Πργμ/Πργμ	20/03/2025	6	---	20/03	3.25	1	ΟΕΔ-ΣΤΘ-200325-06Χ-3,250-1,000	---	---	---	---	---	---	---
2,100,000	1,000.00	3.55	Πργμ/Πργμ	20/03/2026	7	---	20/03	3.55	1	ΟΕΔ-ΣΤΘ-200326-07Χ-3,550-1,000	---	---	---	---	---	---	---
2,500,000	1,000.00	1.88	Πργμ/Πργμ	23/07/2026	7	---	23/07	1.88	1	ΟΕΔ-ΣΤΘ-230726-07Χ-1,875-1,000	---	---	---	---	---	---	---

Σημειώσεις Ομολόγων Ελλ. Δημοσίου

Ο Όγκος Συναλλαγών υπολογίζεται ως (Τεμάχια) * (Όνομαστική Τιμή). Η Αξία Συναλλαγών υπολογίζεται ως (Τεμάχια) * (Όνομαστική Τιμή) * (Τιμή %) + (Δεδουλευμένοι Τόκοι)

Η Αξία του τρέχοντος τοκομεριδίου για τις εκδόσεις Ονομαστικής Αξίας 0,01 ευρώ, αναφέρεται σε Ονομαστική Αξία 100 ευρώ.

FLR (= Floating Interest Rate) Ομόλογο Μεταβλητού Επιτοκίου.

[1] - Η Ημερομηνία Λήξης της τοκοφόρου περιόδου και η Ημερομηνία Πληρωμής του τοκομεριδίου.

Ομόλογα Ελληνικού Δημοσίου

Πλήθος Εισηγμ. Ομολογιών	Ονομ. αξία	Σημερινό επιτόκιο	Υπολογισμός Δεδουλευμένων	Ημερ/νία Λήξης [1]	Διάρκεια (έτη)	Σημείωση	Ημερομηνία Πληρ.	Αξία τρέχοντος	Μον. Διαπρ.	Ομόλογα Ελληνικού Δημοσίου	Κατωτ Τιμή	Ανωτ Τιμή	Τιμή κλεισ.	Προηγ. Κλείσιμο-ημ/νία	Όγκος	Αξία Συναλλαγών	Τελευταία εντολή Αγορ./ Πώλ. Ημερομηνία
--------------------------	------------	-------------------	---------------------------	--------------------	----------------	----------	------------------	----------------	-------------	-----------------------------------	------------	-----------	-------------	------------------------	-------	-----------------	---

Σημειώσεις Ομολόγων Ελλ. Δημοσίου

Ο Όγκος Συναλλαγών υπολογίζεται ως (Τεμάχια) * (Ονομαστική Τιμή). Η Αξία Συναλλαγών υπολογίζεται ως (Τεμάχια) * (Ονομαστική Τιμή) * (Τιμή %) + (Δεδουλευμένοι Τόκοι)

Η Αξία του τρέχοντος τοκομεριδίου για τις εκδόσεις Ονομαστικής Αξίας 0,01 ευρώ, αναφέρεται σε Ονομαστική Αξία 100 ευρώ.

FLR (= Floating Interest Rate) Ομόλογο Μεταβλητού Επιτοκίου.

[1] - Η Ημερομηνία Λήξης της τοκοφόρου περιόδου και η Ημερομηνία Πληρωμής του τοκομεριδίου.

Έντοκα Γραμμάτια & Zero Coupon Ομόλογα Ελληνικού Δημοσίου

Ημερ/νία	Διάρκειας 13 εβδομάδων									Διάρκειας 26 εβδομάδων									Διάρκειας 52 εβδομάδων								
	Ημερ/νία Λήξης	Αρχικό Επιτόκιο	Πλήθος Εισηγμένων	Ονομική αξία	Τιμή έκδοσης	Τελευταία Τιμή	Συναλλαγή Ημερομηνία	Όγκος Συναλλαγών	Σημ.	Ημερ/νία Λήξης	Αρχικό Επιτόκιο	Πλήθος Εισηγμένων	Ονομ/κή αξία	Τιμή έκδοσης	Τελευταία Τιμή	Συναλλαγή Ημερομηνία	Όγκος Συναλλαγών	Σημ.	Ημερ/νία Λήξης	Αρχικό Επιτόκιο	Πλήθος Εισηγμένων	Ονομική αξία	Τιμή έκδοσης	Τελευταία Τιμή	Συναλλαγή Ημερομηνία	Όγκος Συναλλαγών	Σημ.
15/03/2019	---	---	---	---	---	---	---	---	---	---	---	---	---	---	---	---	---	---	13/03/2020	0.95	1,000,000	1,000.00	990.50	---	---	---	---
14/06/2019	---	---	---	---	---	---	---	---	---	---	---	---	---	---	---	---	---	---	12/06/2020	0.47	1,000,000	1,000.00	995.30	---	---	---	---
13/09/2019	---	---	---	---	---	---	---	---	---	---	---	---	---	---	---	---	---	---	11/09/2020	0.29	1,000,000	1,000.00	997.05	---	---	---	---

Ομόλογα σε Κυκλοφορία	Νόμισμα / Ελάχιστη διαπραγ.	Ημερομηνία Πληρ.	Αξία τρέχοντος τοκομεριδίου	Σημείωση	Τοκομερίδιο	Μονάδα διαπίσης	Ημερ/νία Έκδοσης	Διάρκεια (έτη)	Σημερινό επιτόκιο	Υ.Δ.Τ σε	Ομόλογα	Τελευταία τιμή προηγ.	Τελευ. Τιμή	Εκφ. τοις μετρητοίς (€)	Συναλλαγές σε τμχ	Ελάχιστο ζωής	Μέγιστο ζωής		
0	GBP / 10	01/12	0.25	---	63	1	01/12/1928	100	2.5	360	Ε.Κ.Τ.Ε.	---	---	---	---	---	---		
103,746	GBP / 10	01/12	0.25	---	61	1	01/12/1930	98	2.5	360	Ε.Κ.Τ.Ε. σειρά	2.27	05/02/1996	2.27	Π	05/02/1996	---	2.27	2.27

Νομικών Προσώπων και Εταιρειών σε Συνάλλαγμα και Ευρο

Σημειώσεις Ομολόγων Ελλ. Δημοσίου

Υ.Δ.Τ: Υπολογισμός Δεδουλευμένων Τόκων.

FLR (= Floating Interest Rate) Ομόλογο Μεταβλητού Επιτοκίου.

Η ελάχιστη διαπραγματεύσιμη Ονομαστική Αξία για όλους τους Άυλους Τίτλους του Δημοσίου είναι τα 100 Ευρώ.

(μπαρ-0)

Πίνακας Μελών Χρηματιστηρίου Αθηνών και Μελών ΕΤ.ΕΚ.

Επωνυμία	Διεύθυνση	Τηλέφωνο	Φαξ	Αγορά Μετοχών			Αγορά Παραγώγων		Μέλη ΕΤ.ΕΚ.	
				Μέλος Αγοράς	Μέλος εξ Αποστάσεως	Ειδικός Διαπρήτης	Διαπρήτης	Ειδικός Διαπρήτης	Γενικό Εκκαθιστικό	Άμεσο Εκκαθιστικό
ALPHA ΤΡΑΠΕΖΑ Α.Ε.									a	
ΣΤΑΔΙΟΥ 40, ΑΘΗΝΑ		(210)-3260000	(210)-3264116							
		(210)-3265546	(210)-3265811							
ΛΕΩΦ. ΑΘΗΝΩΝ 103, ΑΘΗΝΑ		+30 2103436820	210-3436270							
ARGUS STOCKBROKERS LTD				a	a		a			
Λ.ΚΕΝΝΕΤΥ 12-14 Γ'ΟΡΟΦΟΣ, Τ.Θ.24863 25 ,		0035722717000								
ATLANTIC SECURITIES LTD				a	a					
ΠΡΟΔΡΟΜΟΥ 37 37,		0035722445400								
ΑΧΟΝ ΧΡΗΜΑΤΙΣΤΗΡΙΑΚΗ Α.Ε.Π.Ε.Υ.				a			a			
ΣΤΑΔΙΟΥ 48 48, ΑΘΗΝΑ		2103363800								
ΒΕΤΑ ΧΡΗΜΑΤΙΣΤΗΡΙΑΚΗ Α.Ε.Π.Ε.Υ.				a		a	a			a
Λ.ΑΛΕΞΑΝΔΡΑΣ 29 29 , ΑΘΗΝΑ		2106478900								
BNP PARIBAS SECURITIES SERVICES									a	
ΛΑΜΨΑΚΟΥ 2 2, ΑΘΗΝΑ		2107468525								
BOFA SECURITIES EUROPE SA				a	a					
112 AVENUE KL?BER 75116 ,										
CAPITAL ΑΧΕΠΕΥ				a			a			
ΜΗΤΡΟΠΟΛΕΩΣ 58 58, ΑΘΗΝΑ		+30 2103369700								
CFS ΧΡΗΜΑΤΙΣΤΗΡΙΑΚΗ Α.Ε.Π.Ε.Υ.				a						
ΠΑΠΑΡΡΗΓΟΠΟΥΛΟΥ 3 3, ΑΘΗΝΑ		+30 2103360800								
CITIGROUP GLOBAL MARKETS EUROPE AG				a	a					
REUTERWEG FRANKFURT 16 16,										
CITIGROUP GLOBAL MARKETS LIMITED				a	a					
33 CANADA SQUARE -CANARY WHARF 1,		+44 02079864000								
CREDIT SUISSE SECURITIES (EUROPE) LIMITED				a	a					
ONE CABOT SQUARE 1 , LONDON		+44 2078888888								
CREDIT SUISSE SECURITIES SV				a	a					
CALLE AYALA 42, 3A PLANTA-B MADRID ,										
DEUTSCHE BANK AG					a					
GREAT WINCHESTER STREET 1 , LONDON		+44 20 754 54209	00441133361437							
EUROBANK EQUITIES Α.Ε.Π.Ε.Υ.				a		a	a	a		a
ΦΙΛΕΛΛΗΝΩΝ 10 & ΞΕΝΟΦΩΝΤΟΣ 13 , ΑΘΗΝΑ		2103720000								
EUROCORP Α.Ε.Π.Ε.Υ.				a			a			a
ΠΛ.ΦΙΛΙΚΗΣ ΕΤΑΙΡΕΙΑΣ 14 14, ΑΘΗΝΑ		210-7263600								
EUROTRUST ΧΡΗΜΑΤΙΣΤΗΡΙΑΚΗ Α.Ε.Π.Ε.Υ.				a						
ΣΕΒΑΣΤΟΥΠΟΛΕΩΣ 113 113, ΑΘΗΝΑ		2103363100								
EUROXX ΧΡΗΜΑΤΙΣΤΗΡΙΑΚΗ Α.Ε.Π.Ε.Υ.				a		a	a	a		a
ΠΑΛΑΙΟΛΟΓΟΥ 7, ΧΑΛΑΝΔΡΙ		+30 2106879400	210-6879401							
ΠΑΛΑΙΟΛΟΓΟΥ 7, ΧΑΛΑΝΔΡΙ		(210)-6879400	(210)-6879401							
GLOBAL CAPITAL SECURITIES & FINANCIAL SERVICES LTD				a	a					
P.O. BOX 16099 50,		0035722710710								
HSBC FRANCE									a	
Λ.ΜΕΣΟΓΕΙΩΝ 109-111 109-111,		2106961125								
INDEX ΧΡΗΜΑΤΙΣΤΗΡΙΑΚΗ Α.Ε.Π.Ε.Υ.				a						
ΔΡΑΓΑΤΣΑΝΙΟΥ 6 6, ΑΘΗΝΑ		6944589533								
LAIKI FINANCIAL SERVICES LTD					a					
ΛΕΩΦ. ΒΥΡΩΝΟΣ 26, ΛΕΥΚΩΣΙΑ ΚΥΠΡΟΥ		357 22367367	357 22718567							
MEGA EQUITY SECURITIES & FINANCIAL SERVICES PUBLIC LTD				a	a		a			
ΛΕΩΦ.ΓΡΙΒΑ ΔΙΓΕΝΗ 42-44 42-44,		0035722711711								
MERIT ΧΡΗΜΑΤΙΣΤΗΡΙΑΚΗ Α.Ε.Π.Ε.Υ.				a		a	a			a
ΣΟΦΟΚΛΕΟΥΣ 5 5, ΑΘΗΝΑ		2103671880								
MERRILL LYNCH INTERNATIONAL				a	a					
2 KING EDWARD STREET 2 , LONDON		9256752391								
NUNTIUS ΧΡΗΜΑΤΙΣΤΗΡΙΑΚΗ Α.Ε.Π.Ε.Υ.				a						
ΔΡΑΓΑΤΣΑΝΙΟΥ 6 6, ΑΘΗΝΑ		2103350599								
ONE PLUS CAPITAL LIMITED				a	a					
75 PRODROMOU AVENUE NICOSIA 1307 ,		35722873760								
PROCHOICE CHRIMATISTIRIAKI LTD				a	a					
ΛΕΩΦ.ΣΤΥΡΟΥ ΚΥΠΡΙΑΝΟΥ 57, ΑΚΙΝΗΤΑ Φ 57,		0035724661192								
SHARELINK SECURITIES & FINANCIAL SERVICES LTD				a	a		a			
ELLINAS HOUSE-ΘΕΟΤΟΚΗ 6 6 ,		0035722554436								
SOCIETE GENERALE S.A.				a	a		a			
17 COURS VALMY, CEDEX ,		+33 157290504								

Πίνακας Μελών Χρηματιστηρίου Αθηνών και Μελών ΕΤ.ΕΚ.

Επωνυμία	Τηλέφωνο	Φαξ	Αγορά Μετοχών			Αγορά Παραγώγων		Μέλη ΕΤ.ΕΚ.	
			Μέλος Αγοράς	Μέλος εξ Αποστάσεως	Ειδικός Διαπρήτης	Διαπρήτης	Ειδικός Διαπρήτης	Γενικό Εκκαθιστικό	Άμεσο Εκκαθιστικό
SOLIDUS SECURITIES Α.Ε.Π.Ε.Υ.			a			a			a
ΛΟΥΙΖΗΣ ΡΙΑΝΚΟΥΡ 64 64, ΑΘΗΝΑ	2106900600								
THE CYPRUS INVESTMENT & SECURITIES CORPORATION LTD			a	a					
ΕΒΡΟΥ 4 154,	0035722121700								
UBS EUROPE SE			a	a					
OPERNTURM, BOCKENHEIMER LANDSTRASSE 2-4 2-4 ,	00496921790								
UBS LIMITED				a					
FINSBURY AVENUE 1 , LONDON	+44 2075687135								
Α. ΣΑΡΡΗΣ ΧΡΗΜΑΤΙΣΤΗΡΙΑΚΗ Α.Ε.Π.Ε.Υ.			a						
ΔΡΑΓΑΤΣΑΝΙΟΥ 6, ΑΘΗΝΑ	2103367700								
ΑΛΦΑ FINANCE ΔΕΠΕΥ			a		a	a	a		a
ΜΕΡΛΙΝ 5 5, ΑΘΗΝΑ	2103487205								
Γ. Α. ΠΕΡΒΑΝΑΣ ΧΡΗΜΑΤΙΣΤΗΡΙΑΚΗ Α.Ε.Π.Ε.Υ			a						
ΣΟΦΟΚΛΕΟΥΣ 7-9 7-9, ΑΘΗΝΑ	2103727200								
ΔΥΝΑΜΙΚΗ ΧΡΗΜΑΤΙΣΤΗΡΙΑΚΗ Α.Ε.Π.Ε.Υ			a			a			a
ΤΡΑΛΛΕΩΝ 2 & Λ.ΣΥΓΓΡΟΥ 223 , ΝΕΑ ΣΜΥΡΝΗ	2103677700								
ΕΘΝΙΚΗ ΤΡΑΠΕΖΑ ΤΗΣ ΕΛΛΑΔΟΣ Α.Ε.			a		a	a		a	
ΑΚΑΔΗΜΙΑΣ 68, ΑΘΗΝΑ	(210)-3328817	(210)-3328678							
ΑΙΟΛΟΥ 86, ΑΘΗΝΑ	(210)-3341000	(210)-3228187							
ΕΘΝΙΚΗ ΧΡΗΜΑΤΙΣΤΗΡΙΑΚΗ Α.Ε.Π.Ε.Υ.			a		a	a	a		
ΛΕΩΦ. ΚΗΦΙΣΙΑΣ 66 (ΚΤΗΡΙΟ Α) 66, ΜΑΡΟΥΣΙ	2107720000								
ΕΛΛΗΝΙΚΗ ΤΡΑΠΕΖΑ (ΕΠΕΝΔΥΣΕΙΣ) ΛΤΔ				a					
ΛΕΩΦ.ΚΥΡΙΑΚΟΥ ΜΑΤΣΗ 31 - ΤΘ 24747 , ΛΕΥΚΩΣΙΑ ΚΥΠΡΟΥ	+357 22500100	357 22500110							
ΕΛΛΗΝΟΑΜΕΡΙΚΑΝΙΚΗ ΧΡΗΜΑΤΙΣΤΗΡΙΑΚΗ ΔΕΠΕΥ			a		a	a			a
ΑΝΔΡΕΑ ΠΑΠΑΝΔΡΕΟΥ 27 27, ΜΑΡΟΥΣΙ	2103311100								
Ι. Χ. ΜΑΥΡΙΚΗΣ ΧΡΗΜΑΤΙΣΤΗΡΙΑΚΗ Α.Ε.Π.Ε.Υ			a						
ΣΟΦΟΚΛΕΟΥΣ 5 5, ΑΘΗΝΑ	2103240185								
ΚΑΠΠΑ ΧΡΗΜΑΤΙΣΤΗΡΙΑΚΗ Α.Ε.Π.Ε.Υ.			a			a			
ΒΑΛΛΩΡΙΤΟΥ 15 15, ΑΘΗΝΑ	2103610371								
ΚΑΡΑΜΑΝΩΦ ΧΡΗΜΑΤΙΣΤΗΡΙΑΚΗ Α.Ε.Π.Ε.Υ.			a			a			
ΠΛ.ΑΓ.ΘΕΟΔΩΡΩΝ 2 2, ΑΘΗΝΑ	+30 2103212947								
ΚΥΚΛΟΣ ΧΡΗΜΑΤΙΣΤΗΡΙΑΚΗ Α.Ε.Π.Ε.Υ.			a			a			a
ΠΑΝΕΠΙΣΤΗΜΙΟΥ 39 39, ΑΘΗΝΑ	6944589533								
ΛΕΩΝ ΔΕΠΟΛΑΣ ΧΡΗΜΑΤΙΣΤΗΡΙΑΚΗ Α.Ε.Π.Ε.Υ.			a		a	a			
ΧΡΗΣΤΟΥ ΛΑΔΑ 1 1, ΑΘΗΝΑ	2103213276 -28								
Ν. ΧΡΥΣΟΧΟΙΔΗΣ ΧΡΗΜΑΤΙΣΤΗΡΙΑΚΗ Α.Ε.Π.Ε.Υ			a			a			a
ΣΟΦΟΚΛΕΟΥΣ 7-9 7-9, ΑΘΗΝΑ	2103213913								
ΠΑΝΤΕΛΑΚΗΣ ΧΡΗΜΑΤΙΣΤΗΡΙΑΚΗ Α.Ε.Π.Ε.Υ			a		a	a	a		
ΕΘΝΙΚΗΣ ΑΝΤΙΣΤΑΣΕΩΣ 57, ΚΤΙΡΙΟ Β 57, ΧΑΛΑΝΔΡΙ	2106965000								
ΠΕΙΡΑΙΩΣ Α.Ε.Π.Ε.Υ.			a		a	a	a		a
ΣΤΑΔΙΟΥ 10 10 10, ΑΘΗΝΑ	2103354100								
ΠΗΓΑΣΟΣ ΧΡΗΜΑΤΙΣΤΗΡΙΑΚΗ Α.Ε.Π.Ε.Υ.			a			a			
ΒΑΛΛΩΡΙΤΟΥ 17 & ΑΜΕΡΙΚΗΣ 17 , ΑΘΗΝΑ	2103670700								
ΣΤ. ΕΜ. ΛΑΥΡΕΝΤΑΚΗΣ ΧΡΗΜΑΤΙΣΤΗΡΙΑΚΗ Α.Ε.Π.Ε.Υ.			a			a			
ΣΟΦΟΚΛΕΟΥΣ 7-9 7-9, ΑΘΗΝΑ	2103213336								
ΤΡΑΠΕΖΑ EUROBANK ERGASIAS Α.Ε.								a	
ΟΘΩΝΟΣ 8, ΑΘΗΝΑ	(210)-3337969	(210)-3245916							
	(210)-3337000	(210)-3233866							
ΟΘΩΝΟΣ 8, ΑΘΗΝΑ	+30 2103337000	210-3245916							
ΤΡΑΠΕΖΑ ΟΡΤΙΜΑ BANK Α.Ε.			a		a	a	a	a	
ΑΙΓΙΛΕΙΑΣ 32 & ΠΑΡΑΔΕΙΣΟΥ 32 , ΜΑΡΟΥΣΙ	2108173662								
ΤΡΑΠΕΖΑ ΠΕΙΡΑΙΩΣ Α.Ε.			a			a		a	
ΑΜΕΡΙΚΗΣ 4, ΑΘΗΝΑ	(210)-3335000	(210)-3335079							
	(210)-3335918	(210)-3254207							
ΑΜΕΡΙΚΗΣ 4, ΑΘΗΝΑ	+30 2103335000	210-3335079							

Πίνακας Μετοχών Υπό Ειδική Διαπραγμάτευση

Χρεόγραφο	Κατηγορία Διαπραγμάτευσης
Ειδικός Διαπραγματευτής	Εναρξη Ειδικής Διαπραγμάτευσης
ALPHA ETF FTSE Athex Large Cap	Διαπραγματεύσιμα Αμοιβαία Κεφάλαια (Δ.Α.Κ.)
ΑΛΦΑ FINANCE ΑΕΠΕΥ	25/01/2013
ΑΛΦΑ FINANCE ΑΕΠΕΥ	02/01/1900
ΕΘΝΙΚΗ ΧΡΗΜΑΤΙΣΤΗΡΙΑΚΗ Α.Ε.Π.Ε.Υ.	02/01/1900
ΕΘΝΙΚΗ ΧΡΗΜΑΤΙΣΤΗΡΙΑΚΗ Α.Ε.Π.Ε.Υ.	07/04/2013
A.S. COMPANYY (ΚΟ)	Κύρια Αγορά
EUROBANK EQUITIES Α.Ε.Π.Ε.Υ.	01/04/2019
ALPHA BANK (ΚΟ)	Κύρια Αγορά
EUROBANK EQUITIES Α.Ε.Π.Ε.Υ.	22/10/2006
EUROBANK EQUITIES Α.Ε.Π.Ε.Υ.	24/10/2012
MERIT ΧΡΗΜΑΤΙΣΤΗΡΙΑΚΗ Α.Ε.Π.Ε.Υ.	03/09/2012
MERIT ΧΡΗΜΑΤΙΣΤΗΡΙΑΚΗ Α.Ε.Π.Ε.Υ.	03/09/2013
ΑΛΦΑ FINANCE ΑΕΠΕΥ	29/02/2016
ΕΘΝΙΚΗ ΧΡΗΜΑΤΙΣΤΗΡΙΑΚΗ Α.Ε.Π.Ε.Υ.	02/01/1900
ΕΘΝΙΚΗ ΧΡΗΜΑΤΙΣΤΗΡΙΑΚΗ Α.Ε.Π.Ε.Υ.	15/01/2013
ΕΛΛΗΝΟΑΜΕΡΙΚΑΝΙΚΗ ΧΡΗΜΑΤΙΣΤΗΡΙΑΚΗ ΑΕΠΕΥ	25/07/2014
ΕΛΛΗΝΟΑΜΕΡΙΚΑΝΙΚΗ ΧΡΗΜΑΤΙΣΤΗΡΙΑΚΗ ΑΕΠΕΥ	06/02/2019
ΛΕΩΝ ΔΕΠΟΛΑΣ ΧΡΗΜΑΤΙΣΤΗΡΙΑΚΗ Α.Ε.Π.Ε.Υ.	04/01/2016
ΠΕΙΡΑΙΩΣ Α.Ε.Π.Ε.Υ.	28/05/2013
ΠΕΙΡΑΙΩΣ Α.Ε.Π.Ε.Υ.	28/05/2009
ΑΤΤΙΣΑ ΣΥΜΜΕΤΟΧΩΝ (ΚΟ)	Κύρια Αγορά
ΕΛΛΗΝΟΑΜΕΡΙΚΑΝΙΚΗ ΧΡΗΜΑΤΙΣΤΗΡΙΑΚΗ ΑΕΠΕΥ	28/12/2017
ΑΤΤΙΣΑ BANK Α.Τ.Ε. (ΚΟ)	Κύρια Αγορά
EUROBANK EQUITIES Α.Ε.Π.Ε.Υ.	11/11/2019
EUROXX ΧΡΗΜΑΤΙΣΤΗΡΙΑΚΗ Α.Ε.Π.Ε.Υ.	22/01/2016
ΠΕΙΡΑΙΩΣ Α.Ε.Π.Ε.Υ.	20/09/2017
AUTOHELLAS (ΚΟ)	Κύρια Αγορά
EUROXX ΧΡΗΜΑΤΙΣΤΗΡΙΑΚΗ Α.Ε.Π.Ε.Υ.	02/07/2018
ΑΛΦΑ FINANCE ΑΕΠΕΥ	01/07/2019
BRIQ PROPERTIES (ΚΟ)	Κύρια Αγορά
EUROBANK EQUITIES Α.Ε.Π.Ε.Υ.	09/01/2019
EUROBANK EQUITIES Α.Ε.Π.Ε.Υ.	09/09/2019
BYTE COMPUTER (ΚΟ)	Κύρια Αγορά
MERIT ΧΡΗΜΑΤΙΣΤΗΡΙΑΚΗ Α.Ε.Π.Ε.Υ.	04/08/2013
MERIT ΧΡΗΜΑΤΙΣΤΗΡΙΑΚΗ Α.Ε.Π.Ε.Υ.	04/08/2008
CENERGY HOLDINGS (ΚΑ)	Κύρια Αγορά
EUROBANK EQUITIES Α.Ε.Π.Ε.Υ.	02/01/2017
EUROBANK EQUITIES Α.Ε.Π.Ε.Υ.	02/01/2016
ΑΛΦΑ FINANCE ΑΕΠΕΥ	02/01/2017
ΑΛΦΑ FINANCE ΑΕΠΕΥ	02/01/2016
CNL CAPITAL (ΚΟ)	Κύρια Αγορά
MERIT ΧΡΗΜΑΤΙΣΤΗΡΙΑΚΗ Α.Ε.Π.Ε.Υ.	01/10/2018
COCA-COLA HBC AG (ΚΟ)	Κύρια Αγορά
ΕΘΝΙΚΗ ΧΡΗΜΑΤΙΣΤΗΡΙΑΚΗ Α.Ε.Π.Ε.Υ.	02/01/1900
ΕΘΝΙΚΗ ΧΡΗΜΑΤΙΣΤΗΡΙΑΚΗ Α.Ε.Π.Ε.Υ.	29/04/2013
ΠΕΙΡΑΙΩΣ Α.Ε.Π.Ε.Υ.	04/05/2015
FOURLIS ΣΥΜΜΕΤΟΧΩΝ (ΚΟ)	Κύρια Αγορά
EUROBANK EQUITIES Α.Ε.Π.Ε.Υ.	01/12/2016
ΠΕΙΡΑΙΩΣ Α.Ε.Π.Ε.Υ.	06/03/2017
INTERCONTINENTAL (ΚΟ)	Κύρια Αγορά
ΛΕΩΝ ΔΕΠΟΛΑΣ ΧΡΗΜΑΤΙΣΤΗΡΙΑΚΗ Α.Ε.Π.Ε.Υ.	03/06/2019
INTRACOM HOLDINGS (ΚΟ)	Κύρια Αγορά
ΛΕΩΝ ΔΕΠΟΛΑΣ ΧΡΗΜΑΤΙΣΤΗΡΙΑΚΗ Α.Ε.Π.Ε.Υ.	08/10/2018
JUMBO (ΚΟ)	Κύρια Αγορά
MERIT ΧΡΗΜΑΤΙΣΤΗΡΙΑΚΗ Α.Ε.Π.Ε.Υ.	06/11/2017
ΠΕΙΡΑΙΩΣ Α.Ε.Π.Ε.Υ.	06/03/2017
LAMDA DEVELOPMENT(ΚΟ)	Κύρια Αγορά
EUROBANK EQUITIES Α.Ε.Π.Ε.Υ.	08/12/2014
ΠΑΝΤΕΛΑΚΗΣ ΧΡΗΜΑΤΙΣΤΗΡΙΑΚΗ Α.Ε.Π.Ε.Υ.	06/11/2017
ΠΕΙΡΑΙΩΣ Α.Ε.Π.Ε.Υ.	29/06/2017
MARFIN INVESTMENT GROUP (ΚΟ)	Κύρια Αγορά
ΠΕΙΡΑΙΩΣ Α.Ε.Π.Ε.Υ.	02/02/2009
ΠΕΙΡΑΙΩΣ Α.Ε.Π.Ε.Υ.	02/02/2013
MLS ΠΛΗΡΟΦΟΡΙΚΗ (ΚΟ)	Κύρια Αγορά
ΠΕΙΡΑΙΩΣ Α.Ε.Π.Ε.Υ.	01/08/2019
PROFILE (ΚΟ)	Κύρια Αγορά
ΠΑΝΤΕΛΑΚΗΣ ΧΡΗΜΑΤΙΣΤΗΡΙΑΚΗ Α.Ε.Π.Ε.Υ.	01/07/2019
QUALITY & RELIABILITY (ΚΟ)	Κύρια Αγορά
ΒΕΤΑ ΧΡΗΜΑΤΙΣΤΗΡΙΑΚΗ Α.Ε.Π.Ε.Υ.	20/08/2014

Πίνακας Μετοχών Υπό Ειδική Διαπραγμάτευση

Χρεόγραφο	Κατηγορία Διαπραγμάτευσης
Ειδικός Διαπραγματευτής	Έναρξη Ειδικής Διαπραγμάτευσης
QUEST ΣΥΜΜΕΤΟΧΩΝ (ΚΟ)	Κύρια Αγορά
ΒΕΤΑ ΧΡΗΜΑΤΙΣΤΗΡΙΑΚΗ Α.Ε.Π.Ε.Υ.	26/03/2018
EUROBANK EQUITIES Α.Ε.Π.Ε.Υ.	28/01/2019
ΤΙΤΑΝ CEMENT (ΚΑ)	Κύρια Αγορά
EUROBANK EQUITIES Α.Ε.Π.Ε.Υ.	06/11/2019
EUROBANK EQUITIES Α.Ε.Π.Ε.Υ.	07/11/2019
ΒΙΟΗΛΑΛΟ SA/NV (ΚΑ)	Κύρια Αγορά
EUROBANK EQUITIES Α.Ε.Π.Ε.Υ.	01/01/2017
EUROBANK EQUITIES Α.Ε.Π.Ε.Υ.	04/03/2014
MERIT ΧΡΗΜΑΤΙΣΤΗΡΙΑΚΗ Α.Ε.Π.Ε.Υ.	17/03/2014
ΑΛΦΑ FINANCE ΑΕΠΕΥ	17/02/2014
ΑΛΦΑ FINANCE ΑΕΠΕΥ	11/03/2008
ΑΒΑΞ Α.Ε. (ΚΟ)	Κύρια Αγορά
EUROBANK EQUITIES Α.Ε.Π.Ε.Υ.	14/12/2015
ΑΔΜΗΕ ΣΥΜΜΕΤΟΧΩΝ Α.Ε. (ΚΟ)	Κύρια Αγορά
ΠΕΙΡΑΙΩΣ Α.Ε.Π.Ε.Υ.	29/06/2017
ΑΛΟΥΜΥΛΑ (ΚΟ)	Κύρια Αγορά
ΒΕΤΑ ΧΡΗΜΑΤΙΣΤΗΡΙΑΚΗ Α.Ε.Π.Ε.Υ.	18/07/2013
ΓΕΚ ΤΕΡΝΑ (ΚΟ)	Κύρια Αγορά
ΕΛΛΗΝΟΑΜΕΡΙΚΑΝΙΚΗ ΧΡΗΜΑΤΙΣΤΗΡΙΑΚΗ ΑΕΠΕΥ	07/09/2015
ΠΕΙΡΑΙΩΣ Α.Ε.Π.Ε.Υ.	29/08/2019
ΔΕΗ (ΚΟ)	Κύρια Αγορά
EUROBANK EQUITIES Α.Ε.Π.Ε.Υ.	22/10/2006
EUROBANK EQUITIES Α.Ε.Π.Ε.Υ.	23/10/2012
MERIT ΧΡΗΜΑΤΙΣΤΗΡΙΑΚΗ Α.Ε.Π.Ε.Υ.	06/11/2017
ΑΛΦΑ FINANCE ΑΕΠΕΥ	08/01/2013
ΑΛΦΑ FINANCE ΑΕΠΕΥ	09/01/2006
ΑΛΦΑ FINANCE ΑΕΠΕΥ	23/07/2018
ΕΘΝΙΚΗ ΧΡΗΜΑΤΙΣΤΗΡΙΑΚΗ Α.Ε.Π.Ε.Υ.	26/03/2013
ΕΘΝΙΚΗ ΧΡΗΜΑΤΙΣΤΗΡΙΑΚΗ Α.Ε.Π.Ε.Υ.	02/01/1900
ΠΕΙΡΑΙΩΣ Α.Ε.Π.Ε.Υ.	28/09/2009
ΠΕΙΡΑΙΩΣ Α.Ε.Π.Ε.Υ.	28/09/2013
ΕΘΝΙΚΗ ΤΡΑΠΕΖΑ (ΚΟ)	Κύρια Αγορά
EUROBANK EQUITIES Α.Ε.Π.Ε.Υ.	22/10/2006
EUROBANK EQUITIES Α.Ε.Π.Ε.Υ.	24/10/2012
MERIT ΧΡΗΜΑΤΙΣΤΗΡΙΑΚΗ Α.Ε.Π.Ε.Υ.	03/09/2013
MERIT ΧΡΗΜΑΤΙΣΤΗΡΙΑΚΗ Α.Ε.Π.Ε.Υ.	03/09/2012
ΑΛΦΑ FINANCE ΑΕΠΕΥ	08/01/2013
ΑΛΦΑ FINANCE ΑΕΠΕΥ	09/01/2006
ΕΘΝΙΚΗ ΧΡΗΜΑΤΙΣΤΗΡΙΑΚΗ Α.Ε.Π.Ε.Υ.	02/01/1900
ΕΘΝΙΚΗ ΧΡΗΜΑΤΙΣΤΗΡΙΑΚΗ Α.Ε.Π.Ε.Υ.	28/02/2013
ΕΛΛΗΝΟΑΜΕΡΙΚΑΝΙΚΗ ΧΡΗΜΑΤΙΣΤΗΡΙΑΚΗ ΑΕΠΕΥ	25/07/2014
ΛΕΩΝ ΔΕΠΟΛΑΣ ΧΡΗΜΑΤΙΣΤΗΡΙΑΚΗ Α.Ε.Π.Ε.Υ.	20/05/2015
ΛΕΩΝ ΔΕΠΟΛΑΣ ΧΡΗΜΑΤΙΣΤΗΡΙΑΚΗ Α.Ε.Π.Ε.Υ.	20/04/2015
ΠΕΙΡΑΙΩΣ Α.Ε.Π.Ε.Υ.	08/09/2013
ΠΕΙΡΑΙΩΣ Α.Ε.Π.Ε.Υ.	08/09/2008
ΕΚΤΕΡ (ΚΟ)	Κύρια Αγορά
EUROBANK EQUITIES Α.Ε.Π.Ε.Υ.	16/10/2017
ΛΕΩΝ ΔΕΠΟΛΑΣ ΧΡΗΜΑΤΙΣΤΗΡΙΑΚΗ Α.Ε.Π.Ε.Υ.	21/05/2018
ΕΛΑΣΤΡΟΝ (ΚΟ)	Κύρια Αγορά
ΛΕΩΝ ΔΕΠΟΛΑΣ ΧΡΗΜΑΤΙΣΤΗΡΙΑΚΗ Α.Ε.Π.Ε.Υ.	20/02/2017
ΕΛΒΑΛΧΑΛΚΟΡ (ΚΟ)	Κύρια Αγορά
EUROBANK EQUITIES Α.Ε.Π.Ε.Υ.	07/05/2018
ΑΛΦΑ FINANCE ΑΕΠΕΥ	07/05/2018
ΕΛΛΑΚΤΩΡ (ΚΟ)	Κύρια Αγορά
EUROXX ΧΡΗΜΑΤΙΣΤΗΡΙΑΚΗ Α.Ε.Π.Ε.Υ.	24/09/2018
ΑΛΦΑ FINANCE ΑΕΠΕΥ	18/03/2019
ΑΛΦΑ FINANCE ΑΕΠΕΥ	14/03/2019
ΕΘΝΙΚΗ ΧΡΗΜΑΤΙΣΤΗΡΙΑΚΗ Α.Ε.Π.Ε.Υ.	02/01/1900
ΕΘΝΙΚΗ ΧΡΗΜΑΤΙΣΤΗΡΙΑΚΗ Α.Ε.Π.Ε.Υ.	25/06/2013
ΕΛΛΗΝΟΑΜΕΡΙΚΑΝΙΚΗ ΧΡΗΜΑΤΙΣΤΗΡΙΑΚΗ ΑΕΠΕΥ	14/01/2019
ΠΕΙΡΑΙΩΣ Α.Ε.Π.Ε.Υ.	22/10/2018
ΕΛΛΗΝ ΧΡΗΜΑΤΙΣΤΗΡΙΑ Χ.Α. (ΚΟ)	Κύρια Αγορά
ΕΘΝΙΚΗ ΧΡΗΜΑΤΙΣΤΗΡΙΑΚΗ Α.Ε.Π.Ε.Υ.	02/01/1900
ΕΘΝΙΚΗ ΧΡΗΜΑΤΙΣΤΗΡΙΑΚΗ Α.Ε.Π.Ε.Υ.	25/06/2013
ΠΕΙΡΑΙΩΣ Α.Ε.Π.Ε.Υ.	04/05/2015
ΕΛΛΗΝΙΚΑ ΠΕΤΡΕΛΑΙΑ (ΚΟ)	Κύρια Αγορά
ΕΛΛΗΝΟΑΜΕΡΙΚΑΝΙΚΗ ΧΡΗΜΑΤΙΣΤΗΡΙΑΚΗ ΑΕΠΕΥ	14/09/2015
ΠΕΙΡΑΙΩΣ Α.Ε.Π.Ε.Υ.	20/03/2017

Πίνακας Μετοχών Υπό Ειδική Διαπραγμάτευση

Χρεόγραφο	Κατηγορία Διαπραγμάτευσης
Ειδικός Διαπραγματευτής	Έναρξη Ειδικής Διαπραγμάτευσης
ΕΛΤΟΝ (ΚΟ)	Κύρια Αγορά
ΒΕΤΑ ΧΡΗΜΑΤΙΣΤΗΡΙΑΚΗ Α.Ε.Π.Ε.Υ.	03/09/2013
ΒΕΤΑ ΧΡΗΜΑΤΙΣΤΗΡΙΑΚΗ Α.Ε.Π.Ε.Υ.	03/09/2012
ΛΕΩΝ ΔΕΠΟΛΑΣ ΧΡΗΜΑΤΙΣΤΗΡΙΑΚΗ Α.Ε.Π.Ε.Υ.	01/04/2019
ΕΥΔΑΠ (ΚΟ)	Κύρια Αγορά
EUROBANK EQUITIES Α.Ε.Π.Ε.Υ.	10/06/2019
ΕΥΡΩΠΑΪΚΗ ΠΙΣΤΗ (ΚΟ)	Κύρια Αγορά
EUROBANK EQUITIES Α.Ε.Π.Ε.Υ.	08/07/2019
ΠΑΝΤΕΛΑΚΗΣ ΧΡΗΜΑΤΙΣΤΗΡΙΑΚΗ Α.Ε.Π.Ε.Υ.	15/07/2019
ΙΚΤΙΝΟΣ ΕΛΛΑΣ (ΚΟ)	Κύρια Αγορά
EUROBANK EQUITIES Α.Ε.Π.Ε.Υ.	25/02/2019
ΑΛΦΑ FINANCE ΑΕΠΕΥ	01/04/2019
ΕΘΝΙΚΗ ΧΡΗΜΑΤΙΣΤΗΡΙΑΚΗ Α.Ε.Π.Ε.Υ.	02/01/1900
ΕΘΝΙΚΗ ΧΡΗΜΑΤΙΣΤΗΡΙΑΚΗ Α.Ε.Π.Ε.Υ.	24/07/2019
ΙΝΤΡΑΛΟΤ (ΚΟ)	Κύρια Αγορά
EUROBANK EQUITIES Α.Ε.Π.Ε.Υ.	01/06/2012
EUROBANK EQUITIES Α.Ε.Π.Ε.Υ.	18/12/2017
EUROXX ΧΡΗΜΑΤΙΣΤΗΡΙΑΚΗ Α.Ε.Π.Ε.Υ.	12/06/2017
ΕΛΛΗΝΟΑΜΕΡΙΚΑΝΙΚΗ ΧΡΗΜΑΤΙΣΤΗΡΙΑΚΗ ΑΕΠΕΥ	30/05/2018
ΠΑΝΤΕΛΑΚΗΣ ΧΡΗΜΑΤΙΣΤΗΡΙΑΚΗ Α.Ε.Π.Ε.Υ.	07/05/2018
ΠΕΙΡΑΙΩΣ Α.Ε.Π.Ε.Υ.	28/09/2013
ΠΕΙΡΑΙΩΣ Α.Ε.Π.Ε.Υ.	28/09/2009
ΚΑΡΑΜΟΛΕΓΚΟΣ (ΚΟ)	Κύρια Αγορά
EUROXX ΧΡΗΜΑΤΙΣΤΗΡΙΑΚΗ Α.Ε.Π.Ε.Υ.	04/10/2019
ΚΛΟΥΚΙΝΑΣ - ΛΑΠΠΑΣ (ΚΟ)	Κύρια Αγορά
ΒΕΤΑ ΧΡΗΜΑΤΙΣΤΗΡΙΑΚΗ Α.Ε.Π.Ε.Υ.	22/09/2014
ΚΡΙ - ΚΡΙ (ΚΟ)	Κύρια Αγορά
EUROBANK EQUITIES Α.Ε.Π.Ε.Υ.	07/05/2018
ΛΕΩΝ ΔΕΠΟΛΑΣ ΧΡΗΜΑΤΙΣΤΗΡΙΑΚΗ Α.Ε.Π.Ε.Υ.	16/01/2017
ΛΑΜΨΑ (ΚΟ)	Κύρια Αγορά
ΛΕΩΝ ΔΕΠΟΛΑΣ ΧΡΗΜΑΤΙΣΤΗΡΙΑΚΗ Α.Ε.Π.Ε.Υ.	16/01/2017
ΜΟΤΟΡ ΟΪΛ (ΚΟ)	Κύρια Αγορά
MERIT ΧΡΗΜΑΤΙΣΤΗΡΙΑΚΗ Α.Ε.Π.Ε.Υ.	25/02/2019
ΕΘΝΙΚΗ ΧΡΗΜΑΤΙΣΤΗΡΙΑΚΗ Α.Ε.Π.Ε.Υ.	02/01/1900
ΕΘΝΙΚΗ ΧΡΗΜΑΤΙΣΤΗΡΙΑΚΗ Α.Ε.Π.Ε.Υ.	17/02/2014
ΕΛΛΗΝΟΑΜΕΡΙΚΑΝΙΚΗ ΧΡΗΜΑΤΙΣΤΗΡΙΑΚΗ ΑΕΠΕΥ	01/09/2014
ΛΕΩΝ ΔΕΠΟΛΑΣ ΧΡΗΜΑΤΙΣΤΗΡΙΑΚΗ Α.Ε.Π.Ε.Υ.	01/04/2019
ΠΕΙΡΑΙΩΣ Α.Ε.Π.Ε.Υ.	04/05/2015
ΜΥΤΙΛΗΝΑΙΟΣ (ΚΟ)	Κύρια Αγορά
EUROBANK EQUITIES Α.Ε.Π.Ε.Υ.	20/09/2017
MERIT ΧΡΗΜΑΤΙΣΤΗΡΙΑΚΗ Α.Ε.Π.Ε.Υ.	25/02/2019
ΑΛΦΑ FINANCE ΑΕΠΕΥ	15/04/2019
ΕΘΝΙΚΗ ΧΡΗΜΑΤΙΣΤΗΡΙΑΚΗ Α.Ε.Π.Ε.Υ.	02/01/1900
ΕΘΝΙΚΗ ΧΡΗΜΑΤΙΣΤΗΡΙΑΚΗ Α.Ε.Π.Ε.Υ.	25/06/2013
ΠΕΙΡΑΙΩΣ Α.Ε.Π.Ε.Υ.	04/05/2015
ΟΛΠ (ΚΟ)	Κύρια Αγορά
EUROBANK EQUITIES Α.Ε.Π.Ε.Υ.	06/02/2019
ΟΠΑΠ (ΚΟ)	Κύρια Αγορά
EUROBANK EQUITIES Α.Ε.Π.Ε.Υ.	22/10/2006
EUROBANK EQUITIES Α.Ε.Π.Ε.Υ.	24/10/2012
MERIT ΧΡΗΜΑΤΙΣΤΗΡΙΑΚΗ Α.Ε.Π.Ε.Υ.	20/03/2017
ΑΛΦΑ FINANCE ΑΕΠΕΥ	09/01/2006
ΑΛΦΑ FINANCE ΑΕΠΕΥ	08/01/2013
ΕΘΝΙΚΗ ΧΡΗΜΑΤΙΣΤΗΡΙΑΚΗ Α.Ε.Π.Ε.Υ.	02/01/1900
ΕΘΝΙΚΗ ΧΡΗΜΑΤΙΣΤΗΡΙΑΚΗ Α.Ε.Π.Ε.Υ.	15/01/2013
ΕΛΛΗΝΟΑΜΕΡΙΚΑΝΙΚΗ ΧΡΗΜΑΤΙΣΤΗΡΙΑΚΗ ΑΕΠΕΥ	25/07/2014
ΠΕΙΡΑΙΩΣ Α.Ε.Π.Ε.Υ.	04/05/2015

Πίνακας Μετοχών Υπό Ειδική Διαπραγμάτευση

Χρεόγραφο	Κατηγορία Διαπραγμάτευσης
Ειδικός Διαπραγματευτής	Έναρξη Ειδικής Διαπραγμάτευσης
ΟΤΕ (ΚΟ)	Κύρια Αγορά
EUROBANK EQUITIES Α.Ε.Π.Ε.Υ.	22/10/2006
EUROBANK EQUITIES Α.Ε.Π.Ε.Υ.	24/10/2012
MERIT ΧΡΗΜΑΤΙΣΤΗΡΙΑΚΗ Α.Ε.Π.Ε.Υ.	20/03/2017
ΑΛΦΑ FINANCE ΑΕΠΕΥ	08/01/2013
ΑΛΦΑ FINANCE ΑΕΠΕΥ	09/01/2006
ΕΘΝΙΚΗ ΧΡΗΜΑΤΙΣΤΗΡΙΑΚΗ Α.Ε.Π.Ε.Υ.	01/12/2012
ΕΘΝΙΚΗ ΧΡΗΜΑΤΙΣΤΗΡΙΑΚΗ Α.Ε.Π.Ε.Υ.	02/01/1900
ΕΛΛΗΝΟΑΜΕΡΙΚΑΝΙΚΗ ΧΡΗΜΑΤΙΣΤΗΡΙΑΚΗ ΑΕΠΕΥ	25/07/2014
ΛΕΩΝ ΔΕΠΟΛΑΣ ΧΡΗΜΑΤΙΣΤΗΡΙΑΚΗ Α.Ε.Π.Ε.Υ.	01/04/2019
ΛΕΩΝ ΔΕΠΟΛΑΣ ΧΡΗΜΑΤΙΣΤΗΡΙΑΚΗ Α.Ε.Π.Ε.Υ.	20/04/2015
ΠΕΙΡΑΙΩΣ Α.Ε.Π.Ε.Υ.	08/09/2008
ΠΕΙΡΑΙΩΣ Α.Ε.Π.Ε.Υ.	08/09/2013
ΠΑΠΟΥΤΣΑΝΗΣ (ΚΟ)	Κύρια Αγορά
ΒΕΤΑ ΧΡΗΜΑΤΙΣΤΗΡΙΑΚΗ Α.Ε.Π.Ε.Υ.	25/11/2013
ΑΛΦΑ FINANCE ΑΕΠΕΥ	19/11/2018
ΠΕΙΡΑΙΩΣ ΤΡΑΠΕΖΑ (ΚΟ)	Κύρια Αγορά
EUROBANK EQUITIES Α.Ε.Π.Ε.Υ.	23/10/2012
EUROBANK EQUITIES Α.Ε.Π.Ε.Υ.	22/10/2006
EUROXX ΧΡΗΜΑΤΙΣΤΗΡΙΑΚΗ Α.Ε.Π.Ε.Υ.	15/02/2016
MERIT ΧΡΗΜΑΤΙΣΤΗΡΙΑΚΗ Α.Ε.Π.Ε.Υ.	16/09/2013
ΑΛΦΑ FINANCE ΑΕΠΕΥ	15/04/2019
ΕΘΝΙΚΗ ΧΡΗΜΑΤΙΣΤΗΡΙΑΚΗ Α.Ε.Π.Ε.Υ.	02/06/2013
ΕΘΝΙΚΗ ΧΡΗΜΑΤΙΣΤΗΡΙΑΚΗ Α.Ε.Π.Ε.Υ.	02/01/1900
ΕΛΛΗΝΟΑΜΕΡΙΚΑΝΙΚΗ ΧΡΗΜΑΤΙΣΤΗΡΙΑΚΗ ΑΕΠΕΥ	14/01/2019
ΕΛΛΗΝΟΑΜΕΡΙΚΑΝΙΚΗ ΧΡΗΜΑΤΙΣΤΗΡΙΑΚΗ ΑΕΠΕΥ	25/07/2014
ΛΕΩΝ ΔΕΠΟΛΑΣ ΧΡΗΜΑΤΙΣΤΗΡΙΑΚΗ Α.Ε.Π.Ε.Υ.	30/11/2018
ΠΕΙΡΑΙΩΣ Α.Ε.Π.Ε.Υ.	16/02/2009
ΠΕΙΡΑΙΩΣ Α.Ε.Π.Ε.Υ.	16/02/2013
ΠΕΤΡΟΠΟΥΛΟΣ ΠΕΤΡΟΣ (ΚΟ)	Κύρια Αγορά
EUROBANK EQUITIES Α.Ε.Π.Ε.Υ.	01/04/2019
ΠΛΑΙΣΙΟ COMPUTERS (ΚΟ)	Κύρια Αγορά
ΒΕΤΑ ΧΡΗΜΑΤΙΣΤΗΡΙΑΚΗ Α.Ε.Π.Ε.Υ.	05/05/2014
EUROBANK EQUITIES Α.Ε.Π.Ε.Υ.	02/03/2015
ΠΛΑΣΤΙΚΑ ΘΡΑΚΗΣ (ΚΟ)	Κύρια Αγορά
EUROBANK EQUITIES Α.Ε.Π.Ε.Υ.	26/03/2018
ΑΛΦΑ FINANCE ΑΕΠΕΥ	26/03/2018
ΣΑΡΑΝΤΗΣ ΓΡ. (ΚΟ)	Κύρια Αγορά
ΒΕΤΑ ΧΡΗΜΑΤΙΣΤΗΡΙΑΚΗ Α.Ε.Π.Ε.Υ.	14/05/2012
ΒΕΤΑ ΧΡΗΜΑΤΙΣΤΗΡΙΑΚΗ Α.Ε.Π.Ε.Υ.	14/05/2013
EUROBANK EQUITIES Α.Ε.Π.Ε.Υ.	24/10/2016
ΣΠΥΡΟΥ ΛΓΡ. ΟΙΚ. (ΚΟ)	Κύρια Αγορά
EUROBANK EQUITIES Α.Ε.Π.Ε.Υ.	02/09/2019
ΤΕΡΝΑ ΕΝΕΡΓΕΙΑΚΗ (ΚΟ)	Κύρια Αγορά
ΠΕΙΡΑΙΩΣ Α.Ε.Π.Ε.Υ.	09/12/2019
ΤΡΑΠΕΖΑ EUROBANK ERGASIAS (ΚΟ)	Κύρια Αγορά
EUROBANK EQUITIES Α.Ε.Π.Ε.Υ.	01/06/2013
EUROBANK EQUITIES Α.Ε.Π.Ε.Υ.	01/06/2012
MERIT ΧΡΗΜΑΤΙΣΤΗΡΙΑΚΗ Α.Ε.Π.Ε.Υ.	06/11/2017
ΑΛΦΑ FINANCE ΑΕΠΕΥ	08/01/2013
ΑΛΦΑ FINANCE ΑΕΠΕΥ	09/01/2006
ΕΘΝΙΚΗ ΧΡΗΜΑΤΙΣΤΗΡΙΑΚΗ Α.Ε.Π.Ε.Υ.	02/01/1900
ΕΘΝΙΚΗ ΧΡΗΜΑΤΙΣΤΗΡΙΑΚΗ Α.Ε.Π.Ε.Υ.	01/01/2017
ΕΛΛΗΝΟΑΜΕΡΙΚΑΝΙΚΗ ΧΡΗΜΑΤΙΣΤΗΡΙΑΚΗ ΑΕΠΕΥ	25/07/2014
ΛΕΩΝ ΔΕΠΟΛΑΣ ΧΡΗΜΑΤΙΣΤΗΡΙΑΚΗ Α.Ε.Π.Ε.Υ.	30/11/2018
ΠΕΙΡΑΙΩΣ Α.Ε.Π.Ε.Υ.	28/09/2009
ΠΕΙΡΑΙΩΣ Α.Ε.Π.Ε.Υ.	28/09/2013

Γνωστοποιήσεις Συναλλαγών - Κατάλογος Υπόχρεων Προσώπων

Ημερομηνία Υποβολής [1]	Επωνυμία	Λόγος Υποβολής [2]	Υπόχρεος	Ιδιότητα Υποχρέου	Σχέση με τον Υπόχρεο	Ημερομηνία Συναλλαγής	Αγορά	Όγκος Συναλλαγών	Αξία Συναλλαγών	Φύση Συναλλαγής [3]	Είδος Χρηματικού μέσου	Παρατηρήσεις [4]
30/12/2019	BRIQ PROPERTIES A.E.E.A.P.	A	ΓΕΩΡΓΑΝΤΖΗΣ ΑΠΟΣΤΟΛΟΣ	Μέλος ΔΣ Εκτελεστικό	Ο ίδιος	20/12/2019	ΑΞΙΩΝ ΧΑ	2,500	5,250.00	A	Μετοχή	6
30/12/2019	ΑΕΡΟΠΟΡΙΑ ΑΙΓΑΙΟΥ ΑΝΩΝΥΜΗ ΑΕΡΟΠΟΡΙΚΗ ΕΤΑΙΡΕΙΑ	B	ΚΩΝΣΤΑΝΤΑΚΟΠΟΥΛΟΣ ΑΧΙΛΛΕΑΣ	Μέλος ΔΣ Μη Εκτελεστικό	Συνδεδεμένο Νομικό Πρόσωπο	23/12/2019	ΑΞΙΩΝ ΧΑ	238,000	1,903,381.20	A	Μετοχή	1
30/12/2019	ΑΕΡΟΠΟΡΙΑ ΑΙΓΑΙΟΥ ΑΝΩΝΥΜΗ ΑΕΡΟΠΟΡΙΚΗ ΕΤΑΙΡΕΙΑ	B	ΜΑΚΡΙΔΗΣ ΑΛΕΞΑΝΔΡΟΣ	Μέλος ΔΣ Μη Εκτελεστικό	Συνδεδεμένο Νομικό Πρόσωπο	27/12/2019	ΑΞΙΩΝ ΧΑ	2,700	22,648.00	A	Μετοχή	1
30/12/2019	ΓΕΝ. ΕΜΠΟΡΙΟΥ & ΒΙΟΜΗΧΑΝΙΑΣ	A	ΜΑΥΡΟΥΔΗ ΠΑΝΑΓΙΩΤΑ	Μέλος ΔΣ Εκτελεστικό	Ο ίδιος	23/12/2019	ΑΞΙΩΝ ΧΑ	719	561.61	A	Μετοχή	1
30/12/2019	ΜΟΤΟΡ ΟΪΛ (ΕΛΛΑΣ) ΔΙΥΛΙΣΤΗΡΙΑ ΚΟΡΙΝΘΟΥ ΑΕ	B	ΤΖΑΝΝΕΤΑΚΗΣ ΠΕΤΡΟΣ	Μέλος ΔΣ Εκτελεστικό	Συνδεδεμένο Νομικό Πρόσωπο	27/12/2019	ΠΑΡΑΓΩΓΩΝ ΧΑ	6	12,510.00	Π	Παράγωγο	
30/12/2019	ΜΟΤΟΡ ΟΪΛ (ΕΛΛΑΣ) ΔΙΥΛΙΣΤΗΡΙΑ ΚΟΡΙΝΘΟΥ ΑΕ	B	ΤΖΑΝΝΕΤΑΚΗΣ ΠΕΤΡΟΣ	Μέλος ΔΣ Εκτελεστικό	Συνδεδεμένο Νομικό Πρόσωπο	27/12/2019	ΑΞΙΩΝ ΧΑ	270	5,622.24	Π	Μετοχή	
30/12/2019	ΜΟΤΟΡ ΟΪΛ (ΕΛΛΑΣ) ΔΙΥΛΙΣΤΗΡΙΑ ΚΟΡΙΝΘΟΥ ΑΕ	B	ΤΖΑΝΝΕΤΑΚΗΣ ΠΕΤΡΟΣ	Μέλος ΔΣ Εκτελεστικό	Συνδεδεμένο Νομικό Πρόσωπο	27/12/2019	ΑΞΙΩΝ ΧΑ	1,714	35,594.04	A	Μετοχή	
30/12/2019	ΤΡΑΠΕΖΑ EUROBANK ERGASIAS A.E.	B	ΒΑΣΙΛΕΙΟΥ ΚΩΝΣΤΑΝΤΙΝΟΣ	Μέλος ΔΣ Εκτελεστικό	Συνδεδεμένο Νομικό Πρόσωπο	27/12/2019	ΑΞΙΩΝ ΧΑ	32,691	29,551.94	Π	Μετοχή	1
30/12/2019	ΤΡΑΠΕΖΑ EUROBANK ERGASIAS A.E.	B	ΒΑΣΙΛΕΙΟΥ ΚΩΝΣΤΑΝΤΙΝΟΣ	Μέλος ΔΣ Εκτελεστικό	Συνδεδεμένο Νομικό Πρόσωπο	27/12/2019	ΑΞΙΩΝ ΧΑ	32,691	29,593.14	A	Μετοχή	1

Σημειώσεις Γνωστοποιήσεων Συναλλαγών

Για περισσότερες πληροφορίες επί των γνωστοποιήσεων συναλλαγών επισκεφτείτε την ιστοσελίδα <http://athexgroup.gr/el/web/guest/companies-info-trade-notifications>.

[1] - Η Ημερομηνία Υποβολής αφορά την Ημερομηνία που η Γνωστοποίηση παρελήφθη από το Χ.Α.

[2] - Λόγος Υποβολής: Α: Πρόσωπο που ασκεί Διευθυντικά καθήκοντα, Β: Πρόσωπο που έχει στενό δεσμό με πρόσωπο που ασκεί Διευθυντικά καθήκοντα.

[3] - Φύση Συναλλαγής: Α: Αγορά, Π: Πώληση.

[4] - Παρατηρήσεις: 1 - Λόγω Συμμετοχής σε ΑΜΚ, 2 - Λόγω Εξάσκησης Δικαιώματος Προαίρεσης αγοράς μετοχών που παρέχεται στο προσωπικό, 3 - Λόγω Δωρεάς, 4 - Λόγω Συγχώνευσης ή Διάσπασης κλπ, 5 - Λόγω Μετατροπής ή Ανταλλαγής Ομολογιών, 6 - Ανταλλαγή λόγω Προαιρετικής Δημόσιας Πρότασης.

Υποκείμενη Αγορά				Αγορά Παραγώγων													
Ανωτ Τιμή	Κατωτ Τιμή	Τιμή κλεισ.	Μεταβ.	Μήνας Παράδοσης	Άνοιγμα	Ανωτ Τιμή	Κατωτ Τιμή	Τελ Τιμή	Τιμή κλεισ.	Τελευταία ζήτηση	Τελευταία προσφορά	Τιμή Εκκαθάρισης ¹	Υψηλό ζωής	Χαμηλό ζωής	Πράξεις	Όγκος	Ανοικτές θέσεις
FTSE/X.A. Large Cap																	
2,306.88	2,281.15	2,300.57	-0.24%														
				Ιανουάριος 2020	2,300.00	2,307.00	2,281.75	2,300.50	2,300.50	---	---		2,309.50	---	102	421	10,268
				Φεβρουάριος 2020	2,300.25	2,306.00	2,283.00	2,300.50	2,300.50	---	---		2,313.25	---	15	49	205
				Μάρτιος 2020	---	---	---	---	2,316.75	---	---		---	---	---	---	---
				Ιούνιος 2020	---	---	---	---	2,328.50	---	---		---	---	---	---	---
				Σεπτέμβριος 2020	---	---	---	---	2,340.00	---	---		---	---	---	---	---
				Δεκέμβριος 2020	---	---	---	---	2,351.75	---	---		---	---	---	---	---

(Μονάδα Διαπραγμάτευσης: 1 Μονάδα Δείκτη x 2€, Χρηματικός Διακανονισμός)

Σημειώσεις Παραγώγων

Τις τιμές εκκαθάρισης και τις τελικές ανοικτές θέσεις μπορείτε να τις ανακτήσετε στο ακόλουθο path <http://www.helex.gr/el/web/guest/statistics-end-of-day-derivatives>

Υποκείμενη Αγορά				Αγορά Παραγώγων													
Ανωτ Τιμή	Κατωτ Τιμή	Τιμή κλεισ.	Μεταβ.	Μήνας Παράδοσης	Άνοιγμα	Ανωτ Τιμή	Κατωτ Τιμή	Τελ Τιμή	Τιμή κλεισ.	Τελευταία ζήτηση	Τελευταία προσφορά	Τιμή Εκκαθάρισης*	Υψηλό ζωής	Χαμηλό ζωής	Πράξεις	Όγκος	Ανοικτές θέσεις
(Μέγεθος Συμβολαίου: 100 Χρεόγραφα, Φυσική Παράδοση)																	
ALPHA BANK (ΚΟ)				Μάρτιος 2020	1.94	1.94	1.89	1.91	1.91	---	---	---	1.94	---	99	1,074	42,209
1.919	1.881	1.905	-0.63%	Ιούνιος 2020	---	---	---	---	1.94	---	---	---	---	---	---	---	---
				Σεπτέμβριος 2020	---	---	---	---	1.95	---	---	---	---	---	---	---	---
				Δεκέμβριος 2020	---	---	---	---	1.96	---	---	---	---	---	---	---	---
(Μέγεθος Συμβολαίου: 100 Χρεόγραφα, Φυσική Παράδοση)																	
ATTICA BANK A.T.E. (ΚΟ)				Μάρτιος 2020	---	---	---	---	0.407	---	---	---	0.485	---	---	---	8,010
0.405	0.397	0.402	-0.74%	Ιούνιος 2020	---	---	---	---	0.409	---	---	---	---	---	---	---	---
				Σεπτέμβριος 2020	---	---	---	---	0.411	---	---	---	---	---	---	---	---
				Δεκέμβριος 2020	---	---	---	---	0.413	---	---	---	---	---	---	---	---
(Μέγεθος Συμβολαίου: 100 Χρεόγραφα, Φυσική Παράδοση)																	
CENERGY HOLDINGS (ΚΑ)				Μάρτιος 2020	1.35	1.37	1.35	1.37	1.37	---	---	---	1.38	---	8	18	7,513
1.36	1.34	1.358	0.44%	Ιούνιος 2020	---	---	---	---	1.37	---	---	---	---	---	---	---	---
				Σεπτέμβριος 2020	---	---	---	---	1.37	---	---	---	---	---	---	---	---
				Δεκέμβριος 2020	---	---	---	---	1.38	---	---	---	---	---	---	---	---
(Μέγεθος Συμβολαίου: 100 Χρεόγραφα, Φυσική Παράδοση)																	
COCA-COLA HBC AG (ΚΟ)				Μάρτιος 2020	---	---	---	---	30.44	---	---	---	30.54	---	---	---	244
30.38	30.05	30.38	0.26%	Ιούνιος 2020	---	---	---	---	30.59	---	---	---	---	---	---	---	---
				Σεπτέμβριος 2020	---	---	---	---	30.75	---	---	---	---	---	---	---	---
				Δεκέμβριος 2020	---	---	---	---	30.90	---	---	---	---	---	---	---	---
(Μέγεθος Συμβολαίου: 100 Χρεόγραφα, Φυσική Παράδοση)																	
FOURLIS ΣΥΜΜΕΤΟΧΩΝ (ΚΟ)				Μάρτιος 2020	---	---	---	---	5.88	---	---	---	5.86	---	---	---	38
5.85	5.7	5.7	-2.56%	Ιούνιος 2020	---	---	---	---	5.91	---	---	---	---	---	---	---	---
				Σεπτέμβριος 2020	---	---	---	---	5.94	---	---	---	---	---	---	---	---
				Δεκέμβριος 2020	---	---	---	---	5.97	---	---	---	---	---	---	---	---
(Μέγεθος Συμβολαίου: 100 Χρεόγραφα, Φυσική Παράδοση)																	
INTRACOM HOLDINGS (ΚΟ)				Μάρτιος 2020	0.840	0.840	0.830	0.830	0.830	---	---	---	1.01	---	2	20	3,520
0.837	0.808	0.817	-0.97%	Ιούνιος 2020	---	---	---	---	0.833	---	---	---	---	---	---	---	---
				Σεπτέμβριος 2020	---	---	---	---	0.837	---	---	---	---	---	---	---	---
				Δεκέμβριος 2020	---	---	---	---	0.841	---	---	---	---	---	---	---	---
(Μέγεθος Συμβολαίου: 100 Χρεόγραφα, Φυσική Παράδοση)																	
JUMBO (ΚΟ)				Μάρτιος 2020	18.22	18.45	18.21	18.28	18.28	---	---	---	19.28	---	22	60	1,058
18.56	18.2	18.49	0.49%	Ιούνιος 2020	---	---	---	---	18.58	---	---	---	---	---	---	---	---
				Σεπτέμβριος 2020	---	---	---	---	18.67	---	---	---	---	---	---	---	---
				Δεκέμβριος 2020	---	---	---	---	18.76	---	---	---	---	---	---	---	---

Σημειώσεις Παραγώγων

Τις τιμές εκκαθάρισης και τις τελικές ανοικτές θέσεις μπορείτε να τις ανακτήσετε στο ακόλουθο path <http://www.helex.gr/el/web/guest/statistics-end-of-day-derivatives>

Υποκείμενη Αγορά				Αγορά Παραγώγων										Άνοικτες θέσεις			
Ανωτ Τιμή	Κατωτ Τιμή	Τιμή κλεισ.	Μεταβ.	Μήνας Παράδοσης	Άνοιγμα	Ανωτ Τιμή	Κατωτ Τιμή	Τελ Τιμή	Τιμή κλεισ.	Τελευταία ζήτηση	Τελευταία προσφορά	Τιμή Εκκαθάρισης*	Υψηλό ζωής	Χαμηλό ζωής	Πράξεις	Όγκος	Άνοικτες θέσεις
LAMDA DEVELOPMENT(ΚΟ)																	
(Μέγεθος Συμβολαίου: 106 Χρεόγραφα, Φυσική Παράδοση)																	
8.34	8.14	8.14	-1.93%	Μάρτιος 2020	8.33	8.39	8.20	8.23	8.23	---	---	---	8.39	7.00	66	295	3.220
---	---	---	---	Ιούνιος 2020	---	---	---	---	8.38	---	---	---	---	---	---	---	---
---	---	---	---	Σεπτέμβριος 2020	---	---	---	---	8.42	---	---	---	---	---	---	---	---
---	---	---	---	Δεκέμβριος 2020	---	---	---	---	8.46	---	---	---	---	---	---	---	---
MARFIN INVESTMENT GROUP (ΚΟ)																	
(Μέγεθος Συμβολαίου: 100 Χρεόγραφα, Φυσική Παράδοση)																	
0.0934	0.0908	0.092	-0.11%	Μάρτιος 2020	0.098	0.098	0.095	0.095	0.095	---	---	---	0.110	---	30	94	67.601
---	---	---	---	Ιούνιος 2020	---	---	---	---	0.093	---	---	---	---	---	---	---	---
---	---	---	---	Σεπτέμβριος 2020	---	---	---	---	0.093	---	---	---	---	---	---	---	---
---	---	---	---	Δεκέμβριος 2020	---	---	---	---	0.094	---	---	---	---	---	---	---	---
TITAN CEMENT (ΚΑ)																	
(Μέγεθος Συμβολαίου: 100 Χρεόγραφα, Φυσική Παράδοση)																	
19.2	18.3	19.2	0.42%	Μάρτιος 2020	18.71	18.71	18.71	18.71	18.71	---	---	---	18.90	---	1	1	67
---	---	---	---	Ιούνιος 2020	---	---	---	---	19.31	---	---	---	---	---	---	---	---
---	---	---	---	Σεπτέμβριος 2020	---	---	---	---	19.40	---	---	---	---	---	---	---	---
---	---	---	---	Δεκέμβριος 2020	---	---	---	---	19.50	---	---	---	---	---	---	---	---
VIOHALCO SA/NV (ΚΑ)																	
(Μέγεθος Συμβολαίου: 100 Χρεόγραφα, Φυσική Παράδοση)																	
3.77	3.66	3.69	-0.54%	Μάρτιος 2020	3.73	3.76	3.69	3.72	3.72	---	---	---	3.76	---	22	70	6.524
---	---	---	---	Ιούνιος 2020	---	---	---	---	3.75	---	---	---	---	---	---	---	---
---	---	---	---	Σεπτέμβριος 2020	---	---	---	---	3.76	---	---	---	---	---	---	---	---
---	---	---	---	Δεκέμβριος 2020	---	---	---	---	3.78	---	---	---	---	---	---	---	---
ΑΔΜΗΕ ΣΥΜΜΕΤΟΧΩΝ Α.Ε. (ΚΟ)																	
(Μέγεθος Συμβολαίου: 100 Χρεόγραφα, Φυσική Παράδοση)																	
2.41	2.33	2.355	-1.26%	Μάρτιος 2020	2.38	2.40	2.35	2.39	2.39	---	---	---	2.49	---	24	113	5.831
---	---	---	---	Ιούνιος 2020	---	---	---	---	2.41	---	---	---	---	---	---	---	---
---	---	---	---	Σεπτέμβριος 2020	---	---	---	---	2.42	---	---	---	---	---	---	---	---
---	---	---	---	Δεκέμβριος 2020	---	---	---	---	2.43	---	---	---	---	---	---	---	---
ΓΕΚ ΤΕΡΝΑ (ΚΟ)																	
(Μέγεθος Συμβολαίου: 100 Χρεόγραφα, Φυσική Παράδοση)																	
7.69	7.48	7.58	1.88%	Μάρτιος 2020	7.45	7.62	7.45	7.57	7.57	---	---	---	7.62	---	83	537	11.255
---	---	---	---	Ιούνιος 2020	---	---	---	---	7.51	---	---	---	---	---	---	---	---
---	---	---	---	Σεπτέμβριος 2020	---	---	---	---	7.55	---	---	---	---	---	---	---	---
---	---	---	---	Δεκέμβριος 2020	---	---	---	---	7.59	---	---	---	---	---	---	---	---
ΔΕΗ (ΚΟ)																	
(Μέγεθος Συμβολαίου: 100 Χρεόγραφα, Φυσική Παράδοση)																	
4.26	4.164	4.164	-1.79%	Μάρτιος 2020	4.26	4.27	4.20	4.22	4.22	---	---	---	4.28	---	83	388	11.437
---	---	---	---	Ιούνιος 2020	---	---	---	---	4.28	---	---	---	---	---	---	---	---
---	---	---	---	Σεπτέμβριος 2020	---	---	---	---	4.30	---	---	---	---	---	---	---	---
---	---	---	---	Δεκέμβριος 2020	---	---	---	---	4.32	---	---	---	---	---	---	---	---

Σημειώσεις Παραγώγων

Τις τιμές εκκαθάρισης και τις τελικές ανοικτές θέσεις μπορείτε να τις ανακτήσετε στο ακόλουθο path <http://www.helex.gr/el/web/guest/statistics-end-of-day-derivatives>

Υποκείμενη Αγορά				Αγορά Παραγώγων													
Ανωτ Τιμή	Κατωτ Τιμή	Τιμή κλεισ.	Μεταβ.	Μήνας Παράδοσης	Άνοιγμα	Ανωτ Τιμή	Κατωτ Τιμή	Τελ Τιμή	Τιμή κλεισ.	Τελευταία ζήτηση	Τελευταία προσφορά	Τιμή Εκκαθάρισης*	Υψηλό ζωής	Χαμηλό ζωής	Πράξεις	Όγκος	Ανοικτές θέσεις
(Μέγεθος Συμβολαίου: 100 Χρεόγραφα, Φυσική Παράδοση)																	
ΕΘΝΙΚΗ ΤΡΑΠΕΖΑ (ΚΟ)				Μάρτιος 2020	3.05	3.05	2.97	3.00	3.00	---	---	---	3.10	---	107	1,371	38,155
3.019	2.95	3	-0.73%	Ιούνιος 2020	---	---	---	---	3.05	---	---	---	---	---	---	---	---
				Σεπτέμβριος 2020	---	---	---	---	3.07	---	---	---	---	---	---	---	---
				Δεκέμβριος 2020	---	---	---	---	3.08	---	---	---	---	---	---	---	---
(Μέγεθος Συμβολαίου: 100 Χρεόγραφα, Φυσική Παράδοση)																	
ΕΛΛΑΚΤΩΡ (ΚΟ)				Μάρτιος 2020	1.69	1.71	1.69	1.70	1.70	---	---	---	1.76	---	90	1,077	23,631
1.706	1.68	1.694	0.83%	Ιούνιος 2020	---	---	---	---	1.70	---	---	---	---	---	---	---	---
				Σεπτέμβριος 2020	---	---	---	---	1.70	---	---	---	---	---	---	---	---
				Δεκέμβριος 2020	---	---	---	---	1.71	---	---	---	---	---	---	---	---
(Μέγεθος Συμβολαίου: 100 Χρεόγραφα, Φυσική Παράδοση)																	
ΕΛΛΗΝ. ΧΡΗΜΑΤΙΣΤΗΡΙΑ-Χ.Α. (ΚΟ)				Μάρτιος 2020	4.62	4.66	4.62	4.66	4.66	---	---	---	4.73	---	6	10	3,513
4.64	4.57	4.635	1.42%	Ιούνιος 2020	---	---	---	---	4.61	---	---	---	---	---	---	---	---
				Σεπτέμβριος 2020	---	---	---	---	4.64	---	---	---	---	---	---	---	---
				Δεκέμβριος 2020	---	---	---	---	4.66	---	---	---	---	---	---	---	---
(Μέγεθος Συμβολαίου: 100 Χρεόγραφα, Φυσική Παράδοση)																	
ΕΛΛΗΝΙΚΑ ΠΕΤΡΕΛΑΙΑ (ΚΟ)				Μάρτιος 2020	8.61	8.61	8.53	8.60	8.60	---	---	---	8.67	---	11	41	2,184
8.83	8.67	8.69	-1.25%	Ιούνιος 2020	---	---	---	---	8.89	---	---	---	---	---	---	---	---
				Σεπτέμβριος 2020	---	---	---	---	8.93	---	---	---	---	---	---	---	---
				Δεκέμβριος 2020	---	---	---	---	8.97	---	---	---	---	---	---	---	---
(Μέγεθος Συμβολαίου: 100 Χρεόγραφα, Φυσική Παράδοση)																	
ΕΥΔΑΠ (ΚΟ)				Μάρτιος 2020	7.65	7.68	7.56	7.56	7.56	---	---	---	7.76	---	9	20	688
7.65	7.51	7.51	-1.18%	Ιούνιος 2020	---	---	---	---	7.67	---	---	---	---	---	---	---	---
				Σεπτέμβριος 2020	---	---	---	---	7.71	---	---	---	---	---	---	---	---
				Δεκέμβριος 2020	---	---	---	---	7.75	---	---	---	---	---	---	---	---
(Μέγεθος Συμβολαίου: 100 Χρεόγραφα, Φυσική Παράδοση)																	
ΙΝΤΡΑΛΟΤ (ΚΟ)				Μάρτιος 2020	0.380	0.380	0.378	0.378	0.378	---	---	---	0.402	---	6	22	4,826
0.3875	0.369	0.3705	-2.24%	Ιούνιος 2020	---	---	---	---	0.383	---	---	---	---	---	---	---	---
				Σεπτέμβριος 2020	---	---	---	---	0.385	---	---	---	---	---	---	---	---
				Δεκέμβριος 2020	---	---	---	---	0.387	---	---	---	---	---	---	---	---
(Μέγεθος Συμβολαίου: 100 Χρεόγραφα, Φυσική Παράδοση)																	
ΜΟΤΟΡ ΟΙΛ (ΚΟ)				Μάρτιος 2020	20.65	21.00	20.61	21.00	21.00	---	---	---	21.00	---	4	16	726
20.94	20.52	20.94	0.96%	Ιούνιος 2020	---	---	---	---	20.94	---	---	---	---	---	---	---	---
				Σεπτέμβριος 2020	---	---	---	---	21.05	---	---	---	---	---	---	---	---
				Δεκέμβριος 2020	---	---	---	---	21.15	---	---	---	---	---	---	---	---

Σημειώσεις Παραγώγων

Τις τιμές εκκαθάρισης και τις τελικές ανοικτές θέσεις μπορείτε να τις ανακτήσετε στο ακόλουθο path <http://www.helex.gr/el/web/guest/statistics-end-of-day-derivatives>

Υποκείμενη Αγορά					Αγορά Παραγώγων													
Ανωτ Τιμή	Κατωτ Τιμή	Τιμή κλεισ.	Μεταβ.	Μήνας Παράδοσης	Άνοιγμα	Ανωτ Τιμή	Κατωτ Τιμή	Τελ Τιμή	Τιμή κλεισ.	Τελευταία ζήτηση	Τελευταία προσφορά	Τιμή Εκκαθάρισης*	Υψηλό ζωής	Χαμηλό ζωής	Πράξεις	Όγκος	Ανοικτές θέσεις	
ΜΥΤΙΛΗΝΑΙΟΣ (ΚΟ)																		
(Μέγεθος Συμβολαίου: 100 Χρεόγραφα, Φυσική Παράδοση)																		
9.85	9.71	9.84	0.51%	Μάρτιος 2020	9.88	9.91	9.83	9.91	9.91	---	---	---	10.04	---	41	159	12,077	
---	---	---	---	Ιούνιος 2020	---	---	---	---	9.89	---	---	---	---	---	---	---	---	
---	---	---	---	Σεπτέμβριος 2020	---	---	---	---	9.93	---	---	---	---	---	---	---	---	
---	---	---	---	Δεκέμβριος 2020	---	---	---	---	9.98	---	---	---	---	---	---	---	---	
ΟΛΠ (ΚΟ)																		
(Μέγεθος Συμβολαίου: 100 Χρεόγραφα, Φυσική Παράδοση)																		
22.2	21.7	22	-0.68%	Μάρτιος 2020	22.20	22.20	21.84	21.84	21.84	---	---	---	22.80	---	5	13	696	
---	---	---	---	Ιούνιος 2020	---	---	---	---	22.37	---	---	---	---	---	---	---	---	
---	---	---	---	Σεπτέμβριος 2020	---	---	---	---	22.48	---	---	---	---	---	---	---	---	
---	---	---	---	Δεκέμβριος 2020	---	---	---	---	22.59	---	---	---	---	---	---	---	---	
ΟΠΑΠ (ΚΟ)																		
(Μέγεθος Συμβολαίου: 100 Χρεόγραφα, Φυσική Παράδοση)																		
11.73	11.56	11.73	0.69%	Μάρτιος 2020	11.38	11.48	11.38	11.48	11.48	---	---	---	12.01	---	24	96	1,673	
---	---	---	---	Ιούνιος 2020	---	---	---	---	11.76	---	---	---	---	---	---	---	---	
---	---	---	---	Σεπτέμβριος 2020	---	---	---	---	11.82	---	---	---	---	---	---	---	---	
---	---	---	---	Δεκέμβριος 2020	---	---	---	---	11.88	---	---	---	---	---	---	---	---	
ΟΤΕ (ΚΟ)																		
(Μέγεθος Συμβολαίου: 100 Χρεόγραφα, Φυσική Παράδοση)																		
14.48	14.03	14.25	-1.38%	Μάρτιος 2020	14.39	14.39	14.10	14.25	14.25	---	---	---	14.39	---	18	74	3,036	
---	---	---	---	Ιούνιος 2020	---	---	---	---	14.59	---	---	---	---	---	---	---	---	
---	---	---	---	Σεπτέμβριος 2020	---	---	---	---	14.66	---	---	---	---	---	---	---	---	
---	---	---	---	Δεκέμβριος 2020	---	---	---	---	14.74	---	---	---	---	---	---	---	---	
ΠΕΙΡΑΙΩΣ ΤΡΑΠΕΖΑ (ΚΟ)																		
(Μέγεθος Συμβολαίου: 100 Χρεόγραφα, Φυσική Παράδοση)																		
3.008	2.964	2.992	-0.60%	Μάρτιος 2020	2.99	3.01	2.98	3.01	3.01	---	---	---	3.16	---	43	402	30,218	
---	---	---	---	Ιούνιος 2020	---	---	---	---	3.04	---	---	---	---	---	---	---	---	
---	---	---	---	Σεπτέμβριος 2020	---	---	---	---	3.05	---	---	---	---	---	---	---	---	
---	---	---	---	Δεκέμβριος 2020	---	---	---	---	3.07	---	---	---	---	---	---	---	---	
ΤΕΡΝΑ ΕΝΕΡΓΕΙΑΚΗ (ΚΟ)																		
(Μέγεθος Συμβολαίου: 100 Χρεόγραφα, Φυσική Παράδοση)																		
7.8	7.6	7.66	-0.52%	Μάρτιος 2020	7.79	7.84	7.69	7.77	7.77	---	---	---	8.04	---	33	166	3,918	
---	---	---	---	Ιούνιος 2020	---	---	---	---	7.77	---	---	---	---	---	---	---	---	
---	---	---	---	Σεπτέμβριος 2020	---	---	---	---	7.81	---	---	---	---	---	---	---	---	
---	---	---	---	Δεκέμβριος 2020	---	---	---	---	7.85	---	---	---	---	---	---	---	---	
ΤΡΑΠΕΖΑ EUROBANK ERGASIAS (ΚΟ)																		
(Μέγεθος Συμβολαίου: 100 Χρεόγραφα, Φυσική Παράδοση)																		
0.92	0.9	0.9085	-1.25%	Μάρτιος 2020	0.913	0.920	0.904	0.911	0.911	---	---	---	0.935	---	41	625	47,505	
---	---	---	---	Ιούνιος 2020	---	---	---	---	0.929	---	---	---	---	---	---	---	---	
---	---	---	---	Σεπτέμβριος 2020	---	---	---	---	0.934	---	---	---	---	---	---	---	---	
---	---	---	---	Δεκέμβριος 2020	---	---	---	---	0.938	---	---	---	---	---	---	---	---	

Σημειώσεις Παραγώγων

Τις τιμές εκκαθάρισης και τις τελικές ανοικτές θέσεις μπορείτε να τις ανακτήσετε στο ακόλουθο path <http://www.helex.gr/el/web/guest/statistics-end-of-day-derivatives>

FTSE/X.A. Large Cap

(Μονάδα Διαπραγμάτευσης: 1 Μονάδα Δείκτη x 2€ - Τρόπος Εξάσκησης: Ευρωπαϊκός Χρηματικός Διακανονισμός)

Τιμή Εξάσκησης	Δικαιώματα Αγοράς														Δικαιώματα Πώλησης														Τιμή Εξάσκησης				
	Ιανουάριος 2020							Φεβρουάριος 2020							Λοιποί Μήνες		Ιανουάριος 2020							Φεβρουάριος 2020							Λοιποί Μήνες		
	Άνοιγμα	Ανιγτ Τιμή	Κατωτ Τιμή	Τελ Τιμή	Τιμή κλεισ.	Όγκος	Ανοικτές θέσεις	Άνοιγμα	Ανιγτ Τιμή	Κατωτ Τιμή	Τελ Τιμή	Τιμή κλεισ.	Όγκος	Ανοικτές θέσεις	Όγκος	Ανοικτές θέσεις	Άνοιγμα	Ανιγτ Τιμή	Κατωτ Τιμή	Τελ Τιμή	Τιμή κλεισ.	Όγκος	Ανοικτές θέσεις	Άνοιγμα	Ανιγτ Τιμή	Κατωτ Τιμή	Τελ Τιμή	Τιμή κλεισ.		Όγκος	Ανοικτές θέσεις	Όγκος	Ανοικτές θέσεις
1,725	-	-	-	-	-	-	-	-	-	-	-	-	-	-	-	-	-	-	-	-	-	-	-	-	-	-	-	-	-	-	-	-	1,725
1,750	-	-	-	-	-	-	-	-	-	-	-	-	-	-	-	-	-	-	-	-	-	-	-	-	-	-	-	-	-	-	-	-	1,750
1,775	-	-	-	-	-	-	-	-	-	-	-	-	-	-	-	-	-	-	-	-	-	-	-	-	-	-	-	-	-	-	-	-	1,775
1,800	-	-	-	-	-	-	-	-	-	-	-	-	-	-	-	-	-	-	-	-	-	-	-	-	-	-	-	-	-	-	-	-	1,800
1,825	-	-	-	-	-	-	-	-	-	-	-	-	-	-	-	-	-	-	-	-	-	-	-	-	-	-	-	-	-	-	-	-	1,825
1,850	-	-	-	-	-	-	-	-	-	-	-	-	-	-	-	-	-	-	-	-	-	-	-	-	-	-	-	-	-	-	-	-	1,850
1,875	-	-	-	-	-	-	-	-	-	-	-	-	-	-	-	-	-	-	-	-	-	-	-	-	-	-	-	-	-	-	-	-	1,875
1,900	-	-	-	-	-	-	-	-	-	-	-	-	-	-	-	-	-	-	-	-	-	-	-	-	-	-	-	-	-	-	-	-	1,900
1,925	0.00	0.00	0.00	-	381.00	-	-	-	-	-	-	-	-	-	-	-	0.00	0.00	0.00	-	0.01	-	-	-	-	-	-	-	-	-	-	-	1,925
1,950	0.00	0.00	0.00	-	356.00	-	-	0.00	0.00	0.00	-	359.00	-	-	-	0.00	0.00	0.00	-	0.02	-	-	0.00	0.00	0.00	-	0.25	-	-	-	-	1,950	
1,975	0.00	0.00	0.00	-	331.00	-	-	0.00	0.00	0.00	-	334.00	-	-	-	0.00	0.00	0.00	-	0.07	-	-	0.00	0.00	0.00	-	0.45	-	-	-	-	1,975	
2,000	0.00	0.00	0.00	-	306.00	-	-	0.00	0.00	0.00	-	310.00	-	-	-	0.00	0.00	0.00	-	0.01	-	-	0.00	0.00	0.00	-	0.77	-	-	-	-	2,000	
2,050	0.00	0.00	0.00	-	256.00	-	-	0.00	0.00	0.00	-	261.00	-	-	-	0.00	0.00	0.00	-	0.03	-	-	0.00	0.00	0.00	-	2.10	-	-	-	-	2,050	
2,100	0.00	0.00	0.00	-	207.00	-	-	0.00	0.00	0.00	-	214.00	-	-	-	0.00	0.00	0.00	-	0.21	-	84	10.00	10.50	10.00	10.50	10.50	40	-	-	-	2,100	
2,150	0.00	0.00	0.00	-	158.00	-	167	0.00	0.00	0.00	-	170.00	-	-	-	0.00	0.00	0.00	-	1.20	-	211	0.00	0.00	0.00	-	10.50	-	20	-	-	2,150	
2,200	50.00	102.00	50.00	102.00	102.00	2	11	114.00	114.00	114.00	114.00	114.00	20	-	-	6.00	102.00	6.00	6.50	6.50	5	354	20.50	20.50	20.50	20.50	20.50	20	120	-	-	2,200	
2,250	57.00	57.00	49.00	49.00	49.00	3	46	75.50	75.50	75.50	75.50	75.50	20	-	-	14.00	57.00	14.00	14.00	14.00	1	223	41.25	41.25	41.00	41.00	41.00	40	40	-	-	2,250	
2,300	32.00	32.00	28.00	28.00	28.00	4	58	57.00	57.00	52.00	52.00	52.00	5	14	-	0.00	32.00	0.00	-	32.25	-	43	0.00	0.00	0.00	-	56.00	-	-	-	-	2,300	
2,350	11.00	14.00	9.00	14.00	14.00	22	62	35.25	35.25	32.25	32.25	32.25	10	1	-	68.00	14.00	64.00	64.00	64.00	17	74	0.00	0.00	0.00	-	83.50	-	-	-	-	2,350	
2,400	0.00	0.00	0.00	-	7.20	-	-	22.00	22.00	22.00	22.00	22.00	20	-	-	0.00	0.00	0.00	-	100.00	-	-	0.00	0.00	0.00	-	117.00	-	-	-	-	2,400	
2,450	0.00	0.00	0.00	-	2.30	-	-	0.00	0.00	0.00	-	16.25	-	-	-	0.00	0.00	0.00	-	145.00	-	-	0.00	0.00	0.00	-	156.00	-	-	-	-	2,450	
2,500	0.00	0.00	0.00	-	0.63	-	-	0.00	0.00	0.00	-	9.20	-	-	-	0.00	0.00	0.00	-	194.00	-	-	0.00	0.00	0.00	-	199.00	-	-	-	-	2,500	
2,550	0.00	0.00	0.00	-	0.14	-	-	0.00	0.00	0.00	-	4.90	-	-	-	0.00	0.00	0.00	-	243.00	-	-	0.00	0.00	0.00	-	244.00	-	-	-	-	2,550	
Σύνολα:						31	344						75	15	0	0					23	989					100	180	0	0			
Αριθμός Πράξεων:							10						8		0						8						6			0			

ALPHA BANK (KO)

(Μέγεθος Συμβολαίου: 100 Χρεόγραφα, Τρόπος Εξάσκησης: Αμερικάνικος, Φυσική Παράδοση)

Τιμή Εξάσκησης	Δικαιώματα Αγοράς														Δικαιώματα Πώλησης																				
	Ιανουάριος 2020						Φεβρουάριος 2020						Λοιποί Μήνες		Ιανουάριος 2020						Φεβρουάριος 2020						Λοιποί Μήνες		Τιμή Εξάσκησης						
	Άνοιγμα	Ανιτ Τιμή	Καπιτ Τιμή	Τελ Τιμή	Τιμή κλεισ.	Όγκος	Ανοικτές θέσεις	Άνοιγμα	Ανιτ Τιμή	Καπιτ Τιμή	Τελ Τιμή	Τιμή κλεισ.	Όγκος	Ανοικτές θέσεις	Όγκος	Ανοικτές θέσεις	Άνοιγμα	Ανιτ Τιμή	Καπιτ Τιμή	Τελ Τιμή	Τιμή κλεισ.	Όγκος	Ανοικτές θέσεις	Άνοιγμα	Ανιτ Τιμή	Καπιτ Τιμή	Τελ Τιμή	Τιμή κλεισ.		Όγκος	Ανοικτές θέσεις	Όγκος	Ανοικτές θέσεις		
0.850						-	-						-	-									-	-											
0.900						-	-						-	-									-	-											0.009
0.950						-	-						-	-									-	-											0.010
1.000						-	-						-	-									-	-											0.010
1.100						-	-						-	-									-	-											0.011
1.200	0.000	0.000	0.000		0.721	-	-						-	-			0.000	0.000	0.000		0.624	-	-			0.000	0.000	0.000		0.003	-	-			0.012
1.300	0.000	0.000	0.000		0.622	-	-	0.000	0.000	0.000		0.624	-	-			0.000	0.000	0.000		0.001	-	-			0.000	0.000	0.000		0.001	-	-			0.013
1.400	0.000	0.000	0.000		0.522	-	-	0.000	0.000	0.000		0.526	-	-			0.000	0.000	0.000		0.001	-	-			0.000	0.000	0.000		0.002	-	-			0.014
1.500	0.000	0.000	0.000		0.422	-	-	0.000	0.000	0.000		0.430	-	-			0.000	0.000	0.000		0.001	-	-			0.000	0.000	0.000		0.005	-	-			0.015
1.600	0.000	0.000	0.000		0.323	-	-	0.000	0.000	0.000		0.339	-	-			0.000	0.000	0.000		0.001	-	-			0.000	0.000	0.000		0.014	-	-			0.016
1.700	0.000	0.000	0.000		0.228	-	1	0.000	0.000	0.000		0.257	-	-			0.000	0.000	0.000		0.007	-	-			0.000	0.000	0.000		0.032	-	-			0.017
1.800	0.000	0.000	0.000		0.145	-	-	0.000	0.000	0.000		0.187	-	-			0.000	0.000	0.000		0.023	-	10			0.000	0.000	0.000		0.061	-	-			0.018
1.900	0.000	0.000	0.000		0.081	-	-	0.000	0.000	0.000		0.129	-	-			0.000	0.000	0.000		0.059	-	-			0.000	0.000	0.000		0.103	-	-			0.019
2.000	0.000	0.000	0.000		0.039	-	-	0.000	0.000	0.000		0.085	-	-			0.000	0.000	0.000		0.117	-	-			0.000	0.000	0.000		0.159	-	-			0.020
2.200	0.000	0.000	0.000		0.005	-	-	0.000	0.000	0.000		0.032	-	-			0.000	0.000	0.000		0.284	-	-			0.000	0.000	0.000		0.307	-	-			0.022
2.400	0.000	0.000	0.000		0.001	-	-	0.000	0.000	0.000		0.011	-	-			0.000	0.000	0.000		0.480	-	-			0.000	0.000	0.000		0.486	-	-			0.024
2.600	0.000	0.000	0.000		0.001	-	-	0.000	0.000	0.000		0.003	-	-			0.000	0.000	0.000		0.680	-	-			0.000	0.000	0.000		0.680	-	-			0.026
2.800	0.000	0.000	0.000		0.001	-	-	0.000	0.000	0.000		0.001	-	-			0.000	0.000	0.000		0.880	-	-			0.000	0.000	0.000		0.880	-	-			0.028
Σύνολο:						0	1						0	0	0	0						0	10							0	0	0	0		
Αριθμός Πράξεων:							0						0	0								0.00								0		0			

ΔΕΗ (ΚΟ)

(Μέγεθος Συμβολαίου: 100 Χρεόγραφα, Τρόπος Εξάσκησης: Αμερικάνικος, Φυσική Παράδοση)

Δικαιώματα Αγοράς																Δικαιώματα Πώλησης																	
Τιμή Εξάσκησης	Ιανουάριος 2020						Φεβρουάριος 2020						Λοιποί Μήνες		Ιανουάριος 2020						Φεβρουάριος 2020						Λοιποί Μήνες		Τιμή Εξάσκησης				
	Άνοιγμα	Ανιτ Τιμή	Καπιτ Τιμή	Τελ Τιμή	Τιμή κλεισ.	Όγκος	Άνοιγμα	Ανιτ Τιμή	Καπιτ Τιμή	Τελ Τιμή	Τιμή κλεισ.	Όγκος	Άνοιγτες θέσεις	Όγκος	Άνοιγτες θέσεις	Άνοιγμα	Ανιτ Τιμή	Καπιτ Τιμή	Τελ Τιμή	Τιμή κλεισ.	Όγκος	Άνοιγτες θέσεις	Άνοιγμα	Ανιτ Τιμή	Καπιτ Τιμή	Τελ Τιμή	Τιμή κλεισ.	Όγκος		Άνοιγτες θέσεις	Όγκος	Άνοιγτες θέσεις	
0.900						-						-										-											0.009
0.950						-						-											-										0.010
1.000						-						-											-										0.010
1.100						-						-											-										0.011
1.200						-						-											-										0.012
1.300						-						-											-										0.013
1.400						-						-											-										0.014
1.500						-						-											-										0.015
1.600						-						-											-										0.016
1.700						-						-											-										0.017
1.800						-						-											-										0.018
1.900						-						-											-										0.019
2.000	0.000	0.000	0.000		2.24	-						-				0.000	0.000	0.000		0.001	-											0.020	
2.200	0.000	0.000	0.000		2.04	-		0.000	0.000	0.000		2.05	-			0.000	0.000	0.000		0.001	-			0.000	0.000	0.000		0.002	-			0.022	
2.400	0.000	0.000	0.000		1.84	-		0.000	0.000	0.000		1.85	-			0.000	0.000	0.000		0.002	-			0.000	0.000	0.000		0.001	-			0.024	
2.600	0.000	0.000	0.000		1.64	-		0.000	0.000	0.000		1.65	-			0.000	0.000	0.000		0.003	-			0.000	0.000	0.000		0.001	-			0.026	
2.800	0.000	0.000	0.000		1.44	-		0.000	0.000	0.000		1.45	-			0.000	0.000	0.000		0.001	-			0.000	0.000	0.000		0.003	-			0.028	
3.000	0.000	0.000	0.000		1.24	-		0.000	0.000	0.000		1.26	-			0.000	0.000	0.000		0.001	-	15		0.000	0.000	0.000		0.008	-			0.030	
3.200	0.000	0.000	0.000		1.04	-		0.000	0.000	0.000		1.07	-			0.000	0.000	0.000		0.001	-	5		0.000	0.000	0.000		0.019	-			0.032	
3.400	0.000	0.000	0.000		0.847	-	5	0.000	0.000	0.000		0.889	-			0.000	0.000	0.000		0.004	-			0.000	0.000	0.000		0.039	-			0.034	
3.600	0.000	0.000	0.000		0.658	-		0.000	0.000	0.000		0.724	-	10		0.000	0.000	0.000		0.013	-			0.000	0.000	0.000		0.072	-			0.036	
3.800	0.000	0.000	0.000		0.483	-		0.000	0.000	0.000		0.575	-			0.000	0.000	0.000		0.038	-	10	0.145	0.145	0.145	0.145	0.145	5	15		0.038		
4.000	0.000	0.000	0.000		0.331	-	5	0.000	0.000	0.000		0.446	-			0.000	0.000	0.000		0.087	-			0.000	0.000	0.000		0.195	-			0.040	
4.400	0.000	0.000	0.000		0.125	-		0.000	0.000	0.000		0.252	-	5		0.227	0.227	0.227	0.227	0.227	5	20	0.000	0.000	0.000		0.400	-			0.044		
4.800	0.000	0.000	0.000		0.034	-		0.000	0.000	0.000		0.130	-			0.000	0.000	0.000		0.590	-			0.000	0.000	0.000		0.678	-			0.048	
5.200	0.000	0.000	0.000		0.007	-		0.000	0.000	0.000		0.061	-			0.000	0.000	0.000		0.964	-			0.000	0.000	0.000		1.01	-			0.052	
5.600	0.000	0.000	0.000		0.001	-		0.000	0.000	0.000		0.027	-			0.000	0.000	0.000		1.36	-			0.000	0.000	0.000		1.38	-			0.056	
6.000	0.000	0.000	0.000		0.001	-		0.000	0.000	0.000		0.012	-			0.000	0.000	0.000		1.76	-			0.000	0.000	0.000		1.76	-			0.060	
6.400	0.000	0.000	0.000		0.001	-		0.000	0.000	0.000		0.004	-			0.000	0.000	0.000		2.16	-			0.000	0.000	0.000		2.16	-			0.064	
Σύνολα:						0	10					0	15	0	0					0	50						5	20	0	0			
Αριθμός Πράξεων:						0						0		0						1.00							1		0				

ΕΘΝΙΚΗ ΤΡΑΠΕΖΑ (ΚΟ)

(Μέγεθος Συμβολαίου: 100 Χρεόγραφα, Τρόπος Εξάσκησης: Αμερικάνικος, Φυσική Παράδοση)

Τιμή Εξάσκησης	Δικαιώματα Αγοράς															Δικαιώματα Πώλησης																
	Ιανουάριος 2020					Φεβρουάριος 2020					Λοιποί Μήνες					Ιανουάριος 2020					Φεβρουάριος 2020					Λοιποί Μήνες						
	Άνοιγμα	Ανιτ Τιμή	Κατωτ Τιμή	Τελ Τιμή	Τιμή κλεισ.	Όγκος	Ανοικτές θέσεις	Άνοιγμα	Ανιτ Τιμή	Κατωτ Τιμή	Τελ Τιμή	Τιμή κλεισ.	Όγκος	Ανοικτές θέσεις	Όγκος	Ανοικτές θέσεις	Άνοιγμα	Ανιτ Τιμή	Κατωτ Τιμή	Τελ Τιμή	Τιμή κλεισ.	Όγκος	Ανοικτές θέσεις	Άνοιγμα	Ανιτ Τιμή	Κατωτ Τιμή	Τελ Τιμή	Τιμή κλεισ.	Όγκος	Ανοικτές θέσεις	Όγκος	Ανοικτές θέσεις
1.000						-	-							-	-									-	-							0.010
1.100						-	-							-	-									-	-							0.011
1.200						-	-							-	-									-	-							0.012
1.300						-	-							-	-									-	-							0.013
1.400						-	-							-	-									-	-							0.014
1.500						-	-							-	-									-	-							0.015
1.600						-	-							-	-									-	-							0.016
1.700						-	-							-	-									-	-							0.017
1.800						-	-							-	-									-	-							0.018
1.900	0.000	0.000	0.000	1.12	-	-	0.000	0.000	0.000		1.13	-	-			0.000	0.000	0.000		0.001	-	-		0.000	0.000	0.000		0.001	-	-		0.019
2.000	0.000	0.000	0.000	1.02	-	-	0.000	0.000	0.000		1.03	-	-			0.000	0.000	0.000		0.001	-	-		0.000	0.000	0.000		0.003	-	-		0.020
2.200	0.000	0.000	0.000	0.823	-	-	0.000	0.000	0.000		0.829	-	-			0.000	0.000	0.000		0.001	-	-		0.000	0.000	0.000		0.002	-	-		0.022
2.400	0.000	0.000	0.000	0.623	-	-	0.000	0.000	0.000		0.636	-	-			0.000	0.000	0.000		0.001	-	-		0.000	0.000	0.000		0.009	-	-		0.024
2.600	0.000	0.000	0.000	0.426	-	60	0.000	0.000	0.000		0.458	-	30			0.000	0.000	0.000		0.003	-	-		0.000	0.000	0.000		0.030	-	-		0.026
2.800	0.000	0.000	0.000	0.246	-	-	0.000	0.000	0.000		0.306	-	-			0.000	0.000	0.000		0.023	-	-		0.000	0.000	0.000		0.078	-	-		0.028
3.000	0.000	0.000	0.000	0.111	-	70	0.000	0.000	0.000		0.188	-	-			0.000	0.000	0.000		0.088	-	-		0.000	0.000	0.000		0.160	-	-		0.030
3.200	0.000	0.000	0.000	0.038	-	-	0.000	0.000	0.000		0.107	-	-			0.000	0.000	0.000		0.214	-	-		0.000	0.000	0.000		0.279	-	-		0.032
3.400	0.000	0.000	0.000	0.009	-	-	0.000	0.000	0.000		0.055	-	-			0.000	0.000	0.000		0.386	-	-		0.000	0.000	0.000		0.427	-	-		0.034
3.600	0.000	0.000	0.000	0.002	-	-	0.000	0.000	0.000		0.027	-	-			0.000	0.000	0.000		0.580	-	-		0.000	0.000	0.000		0.599	-	-		0.036
3.800	0.000	0.000	0.000	0.002	-	-	0.000	0.000	0.000		0.012	-	-			0.000	0.000	0.000		0.780	-	-		0.000	0.000	0.000		0.786	-	-		0.038
4.000	0.000	0.000	0.000	0.001	-	-	0.000	0.000	0.000		0.005	-	-			0.000	0.000	0.000		0.980	-	-		0.000	0.000	0.000		0.981	-	-		0.040
4.400	0.000	0.000	0.000	0.001	-	-	0.000	0.000	0.000		0.001	-	-			0.000	0.000	0.000		1.38	-	-		0.000	0.000	0.000		1.38	-	-		0.044
Σύνολα:						0	130							0	30								0	0							0	0
Αριθμός Πράξεων:							0								0									0.00							0	0

ΟΠΑΠ (ΚΟ)

(Μέγεθος Συμβολαίου: 100 Χρεόγραφα, Τρόπος Εξάσκησης: Αμερικάνικος, Φυσική Παράδοση)

Τιμή Εξάσκησης	Δικαιώματα Αγοράς														Δικαιώματα Πώλησης																	
	Ιανουάριος 2020				Φεβρουάριος 2020				Λοιποί Μήνες		Ιανουάριος 2020				Φεβρουάριος 2020				Λοιποί Μήνες		Τιμή Εξάσκησης											
	Άνοιγμα	Ανιψ. Τιμή	Κατωτ. Τιμή	Τελ. Τιμή	Τιμή κλεισ.	Όγκος	Άνοιγ. Όγκος	Άνοιγμα	Ανιψ. Τιμή	Κατωτ. Τιμή	Τελ. Τιμή	Τιμή κλεισ.	Όγκος	Άνοιγ. Όγκος	Όγκος	Άνοιγ. Όγκος	Άνοιγμα	Ανιψ. Τιμή	Κατωτ. Τιμή	Τελ. Τιμή		Τιμή κλεισ.	Όγκος	Άνοιγ. Όγκος	Όγκος	Άνοιγ. Όγκος						
6.400						-																		-								0.064
6.800						-																	-								0.068	
7.200						-																	-								0.072	
7.600	0.000	0.000	0.000		4.06	-	0.000	0.000	0.000		4.07	-	0.000				0.000	0.000	0.000		0.001	-	0.000		0.000	0.000	0.000	0.001	-	0.000		0.076
8.000	0.000	0.000	0.000		3.66	-	0.000	0.000	0.000		3.67	-	0.000				0.000	0.000	0.000		0.001	-	0.000		0.000	0.000	0.000	0.001	-	0.000		0.080
8.400	0.000	0.000	0.000		3.26	-	0.000	0.000	0.000		3.28	-	0.000				0.000	0.000	0.000		0.001	-	0.000		0.000	0.000	0.000	0.001	-	0.000		0.084
8.800	0.000	0.000	0.000		2.86	-	0.000	0.000	0.000		2.88	-	0.000				0.000	0.000	0.000		0.003	-	0.000		0.000	0.000	0.000	0.003	-	0.000		0.088
9.200	0.000	0.000	0.000		2.46	-	0.000	0.000	0.000		2.48	-	0.000				0.000	0.000	0.000		0.001	-	0.000		0.000	0.000	0.000	0.008	-	0.000		0.092
9.600	0.000	0.000	0.000		2.06	-	0.000	0.000	0.000		2.08	-	0.000				0.000	0.000	0.000		0.002	-	0.000		0.000	0.000	0.000	0.002	-	0.000		0.096
10.000	0.000	0.000	0.000		1.66	-	0.000	0.000	0.000		1.69	-	0.000				0.000	0.000	0.000		0.001	-	3		0.000	0.000	0.000	0.009	-	0.000		0.100
11.000	0.000	0.000	0.000		0.713	-	20		0.000	0.000	0.000	0.808	-				0.000	0.000	0.000		0.050	-	200		0.000	0.000	0.000	0.124	-			0.110
12.000	0.000	0.000	0.000		0.132	-	18		0.000	0.000	0.000	0.249	-				0.000	0.000	0.000		0.470	-	200		0.000	0.000	0.000	0.566	-			0.120
13.000	0.000	0.000	0.000		0.007	-			0.000	0.000	0.000	0.045	-				0.000	0.000	0.000		1.35	-		1.15	1.15	1.15	1.15	1.15	1	0		0.130
14.000	0.000	0.000	0.000		0.002	-			0.000	0.000	0.000	0.004	-				0.000	0.000	0.000		2.35	-		0.000	0.000	0.000	0.000	2.35	-			0.140
15.000	0.000	0.000	0.000		0.001	-			0.000	0.000	0.000	0.001	-				0.000	0.000	0.000		3.35	-		0.000	0.000	0.000	0.000	3.35	-			0.150
16.000	0.000	0.000	0.000		0.001	-			0.000	0.000	0.000	0.001	-				0.000	0.000	0.000		4.35	-		0.000	0.000	0.000	0.000	4.35	-			0.160
17.000	0.000	0.000	0.000		0.001	-			0.000	0.000	0.000	0.001	-				0.000	0.000	0.000		5.35	-		0.000	0.000	0.000	0.000	5.35	-			0.170
Σύνολο:						0	38					0	0	0	0						0	403							1	0	0	0
Αριθμός Πράξεων:							0						0		0							0.00							1		0	

ΟΤΕ (ΚΟ)

(Μέγεθος Συμβολαίου: 100 Χρτόγραφα, Τρόπος Εξάσκησης: Αμερικάνικος, Φυσική Παράδοση)

Τιμή Εξάσκησης	Δικαιώματα Αγοράς														Δικαιώματα Πώλησης																			
	Ιανουάριος 2020							Φεβρουάριος 2020							Λοιποί Μήνες		Ιανουάριος 2020							Φεβρουάριος 2020							Λοιποί Μήνες		Τιμή Εξάσκησης	
	Άνοιγμα	Ανιγ. Τιμή	Κατωτ. Τιμή	Τελ. Τιμή	Τιμή κλεισ.	Όγκος	Ανοικτές θέσεις	Άνοιγμα	Ανιγ. Τιμή	Κατωτ. Τιμή	Τελ. Τιμή	Τιμή κλεισ.	Όγκος	Ανοικτές θέσεις	Όγκος	Ανοικτές θέσεις	Άνοιγμα	Ανιγ. Τιμή	Κατωτ. Τιμή	Τελ. Τιμή	Τιμή κλεισ.	Όγκος	Ανοικτές θέσεις	Άνοιγμα	Ανιγ. Τιμή	Κατωτ. Τιμή	Τελ. Τιμή	Τιμή κλεισ.	Όγκος	Ανοικτές θέσεις	Όγκος	Ανοικτές θέσεις		
8.400						-	-						-	-								-	-											
8.800						-	-						-	-								-	-											0.088
9.200	0.000	0.000	0.000		5.26	-	-	0.000	0.000	0.000		5.28	-	-			0.000	0.000	0.000		0.001	-	-	0.000	0.000	0.000		0.001	-	-			0.092	
9.600	0.000	0.000	0.000		4.86	-	-	0.000	0.000	0.000		4.88	-	-			0.000	0.000	0.000		0.001	-	-	0.000	0.000	0.000		0.001	-	-			0.096	
10.000	0.000	0.000	0.000		4.46	-	-	0.000	0.000	0.000		4.48	-	-			0.000	0.000	0.000		0.001	-	-	0.000	0.000	0.000		0.001	-	-			0.100	
11.000	0.000	0.000	0.000		3.46	-	-	0.000	0.000	0.000		3.48	-	-			0.000	0.000	0.000		0.003	-	-	0.000	0.000	0.000		0.003	-	-			0.110	
12.000	0.000	0.000	0.000		2.46	-	-	0.000	0.000	0.000		2.49	-	-			0.000	0.000	0.000		0.001	-	-	0.000	0.000	0.000		0.001	-	-			0.120	
13.000	0.000	0.000	0.000		1.47	-	-	0.000	0.000	0.000		1.51	-	-			0.000	0.000	0.000		0.005	-	21	0.000	0.000	0.000		0.023	-	-			0.130	
14.000	0.000	0.000	0.000		0.583	-	31	0.000	0.000	0.000		0.687	-	-			0.000	0.000	0.000		0.117	-	-	0.000	0.000	0.000		0.194	-	-			0.140	
15.000	0.000	0.000	0.000		0.109	-	-	0.000	0.000	0.000		0.200	-	-			0.000	0.000	0.000		0.645	-	-	0.000	0.000	0.000		0.711	-	-			0.150	
16.000	0.000	0.000	0.000		0.007	-	-	0.000	0.000	0.000		0.035	-	-			0.000	0.000	0.000		1.55	-	-	0.000	0.000	0.000		1.56	-	-			0.160	
17.000	0.000	0.000	0.000		0.001	-	-	0.000	0.000	0.000		0.004	-	-			0.000	0.000	0.000		2.55	-	-	0.000	0.000	0.000		2.55	-	-			0.170	
18.000	0.000	0.000	0.000		0.001	-	-	0.000	0.000	0.000		0.001	-	-			0.000	0.000	0.000		3.55	-	-	0.000	0.000	0.000		3.55	-	-			0.180	
19.000	0.000	0.000	0.000		0.001	-	-	0.000	0.000	0.000		0.001	-	-			0.000	0.000	0.000		4.55	-	-	0.000	0.000	0.000		4.55	-	-			0.190	
Σύνολο:						0	31						0	0	0	0					0	21						0	10	0	0			
Αριθμός Πράξεων:						0							0		0						0.00							0		0				

ΠΕΙΡΑΙΩΣ ΤΡΑΠΕΖΑ (ΚΟ)

(Μέγεθος Συμβολαίου: 100 Χρλόγραφα, Τρόπος Εξάσκησης: Αμερικάνικος, Φυσική Παράδοση)

Τιμή Εξάσκησης	Δικαιώματα Αγοράς													Δικαιώματα Πώλησης													Τιμή Εξάσκησης											
	Ιανουάριος 2020						Φεβρουάριος 2020						Λοιποί Μήνες		Ιανουάριος 2020						Φεβρουάριος 2020							Λοιποί Μήνες										
	Άνοιγμα	Ανιπ Τιμή	Κατωτ Τιμή	Τελ Τιμή	Τιμή κλεισ.	Όγκος	Άνοιγμα	Ανιπ Τιμή	Κατωτ Τιμή	Τελ Τιμή	Τιμή κλεισ.	Όγκος	Άνοιγτες θέσεις	Όγκος	Άνοιγτες θέσεις	Άνοιγμα	Ανιπ Τιμή	Κατωτ Τιμή	Τελ Τιμή	Τιμή κλεισ.	Όγκος	Άνοιγτες θέσεις	Άνοιγμα	Ανιπ Τιμή	Κατωτ Τιμή	Τελ Τιμή		Τιμή κλεισ.	Όγκος	Άνοιγτες θέσεις	Όγκος	Άνοιγτες θέσεις						
0.850																																					0.009	
0.900																																					0.009	
0.950																																					0.010	
1.000																																					0.010	
1.100																																						0.011
1.200																																						0.012
1.300																																						0.013
1.400																																						0.014
1.500																																						0.015
1.600																																						0.016
1.700																																						0.017
1.800																																						0.018
1.900	0.000	0.000	0.000		1.11	-	-		0.000	0.000	0.000		1.12	-	-		0.000	0.000	0.000		0.003	-	-		0.000	0.000	0.000		0.001	-	-		0.000	0.000	0.000		0.019	
2.000	0.000	0.000	0.000		1.01	-	-		0.000	0.000	0.000		1.02	-	-		0.000	0.000	0.000		0.001	-	-		0.000	0.000	0.000		0.001	-	-		0.000	0.000	0.000		0.020	
2.200	0.000	0.000	0.000		0.813	-	-		0.000	0.000	0.000		0.819	-	-		0.000	0.000	0.000		0.001	-	-		0.000	0.000	0.000		0.002	-	-		0.000	0.000	0.000		0.022	
2.400	0.000	0.000	0.000		0.613	-	-		0.000	0.000	0.000		0.628	-	-		0.000	0.000	0.000		0.001	-	-		0.000	0.000	0.000		0.011	-	-		0.000	0.000	0.000		0.024	
2.600	0.000	0.000	0.000		0.416	-	-		0.000	0.000	0.000		0.453	-	-		0.000	0.000	0.000		0.003	-	-		0.000	0.000	0.000		0.035	-	-		0.000	0.000	0.000		0.026	
2.800	0.000	0.000	0.000		0.235	-	70		0.000	0.000	0.000		0.304	-	-		0.000	0.000	0.000		0.022	-	-		0.000	0.000	0.000		0.086	-	-		0.000	0.000	0.000		0.028	
3.000	0.000	0.000	0.000		0.102	-	2		0.000	0.000	0.000		0.188	-	-		0.000	0.000	0.000		0.089	-	50		0.000	0.000	0.000		0.169	-	-		0.000	0.000	0.000		0.030	
3.200	0.000	0.000	0.000		0.032	-	-		0.000	0.000	0.000		0.109	-	-		0.000	0.000	0.000		0.219	-	-		0.000	0.000	0.000		0.290	-	-		0.000	0.000	0.000		0.032	
3.400	0.000	0.000	0.000		0.007	-	-		0.000	0.000	0.000		0.058	-	-		0.000	0.000	0.000		0.395	-	-		0.000	0.000	0.000		0.439	-	-		0.000	0.000	0.000		0.034	
3.600	0.000	0.000	0.000		0.001	-	-		0.000	0.000	0.000		0.029	-	-		0.000	0.000	0.000		0.590	-	-		0.000	0.000	0.000		0.611	-	-		0.000	0.000	0.000		0.036	
3.800	0.000	0.000	0.000		0.001	-	-		0.000	0.000	0.000		0.014	-	-		0.000	0.000	0.000		0.790	-	-		0.000	0.000	0.000		0.797	-	-		0.000	0.000	0.000		0.038	
4.000	0.000	0.000	0.000		0.001	-	-		0.000	0.000	0.000		0.006	-	-		0.000	0.000	0.000		0.990	-	-		0.000	0.000	0.000		0.991	-	-		0.000	0.000	0.000		0.040	
4.400	0.000	0.000	0.000		0.001	-	-		0.000	0.000	0.000		0.001	-	-		0.000	0.000	0.000		1.39	-	-		0.000	0.000	0.000		1.39	-	-		0.000	0.000	0.000		0.044	
Σύνολο:						0	72								0	0						0	50							0	0					0		
Αριθμός Πράξεων:							0						0		0							0.00								0						0		

Προϊόν Δανεισμού	Υποκείμενος Τίτλος	Πολυμερείς Συναλλαγές[1]					Διμερείς Συναλλαγές[2]		Δανεισμός Τίτλων μέσω ΟΤC[3]
		Ανοιχτές θέσεις[5]	Προσφερόμενη ποσότητα	Μ.Σ.Τ[4]	Όγκος συναλλαγών	Μ.Σ.Τ[4]	Όγκος συναλλαγών	Μ.Σ.Τ[4]	Όγκος συναλλαγών
ALPHABOR	ALPHA BANK (ΚΟ)	3,500	---	---	---	---	---	---	53,938,515
TATTBOR	ATTICA BANK A.T.E. (ΚΟ)	---	---	---	---	---	---	---	370
CENERBOR	CENERGY HOLDINGS (ΚΑ)	1,380	---	---	---	---	---	---	---
EEEBOR	COCA-COLA HBC AG (ΚΟ)	313	---	---	---	---	---	---	70,546
FFGRPBOR	FOLLIFOLLIE (ΚΟ)	---	---	---	---	---	---	---	1,120,847
FOYKRBOR	FOURLIS ΣΥΜΜΕΤΟΧΩΝ (ΚΟ)	7,110	---	---	---	---	---	---	4,650
INTRKBOR	INTRACOM HOLDINGS (ΚΟ)	8,000	---	---	---	---	---	---	---
BELABOR	JUMBO (ΚΟ)	---	---	---	---	---	---	---	78,098
LAMDABOR	LAMDA DEVELOPMENT(ΚΟ)	---	---	---	---	---	---	---	22,266
MIGBOR	MARFIN INVESTMENT GROUP (ΚΟ)	---	---	---	---	---	---	---	1,659,474
QUALBOR	QUALITY & RELIABILITY (ΚΟ)	---	---	---	---	---	---	---	---
TITCBOR	TITAN CEMENT (ΚΑ)	---	---	---	---	---	---	---	9,207
VIOBOR	VIHALCO SA/NV (ΚΑ)	25,367	---	---	---	---	---	---	---
ADMIEBOR	ΑΔΜΗΕ ΣΥΜΜΕΤΟΧΩΝ Α.Ε. (ΚΟ)	---	---	---	---	---	---	---	115,644
AEGNBOR	ΑΕΡΟΠΟΡΙΑ ΑΙΓΑΙΟΥ (ΚΟ)	---	---	---	---	---	---	---	11,211
ALMYBOR	ΑΛΟΥΜΥΛ (ΚΟ)	---	---	---	---	---	---	---	---
GEKTERNABOR	ΓΕΚ ΤΕΡΝΑ (ΚΟ)	---	---	---	1,000	3.03%	---	---	24,493
PPCBOR	ΔΕΗ (ΚΟ)	73,000	---	---	---	---	---	---	6,515,739
ETEBOR	ΕΘΝΙΚΗ ΤΡΑΠΕΖΑ (ΚΟ)	17,450	---	---	---	---	---	---	29,860,614
ELLAKTORBOR	ΕΛΛΑΚΤΩΡ (ΚΟ)	150	---	---	---	---	---	---	278,398
EXAEBOR	ΕΛΛΗΝ. ΧΡΗΜΑΤΙΣΤΗΡΙΑ-Χ.Α. (ΚΟ)	---	---	---	---	---	---	---	123,778
ELPEBOR	ΕΛΛΗΝΙΚΑ ΠΕΤΡΕΛΑΙΑ (ΚΟ)	---	---	---	---	---	---	---	51,983
EYDARBOR	ΕΥΔΑΠ (ΚΟ)	---	---	---	---	---	---	---	242,781
INLOTBOR	ΙΝΤΡΑΛΟΤ (ΚΟ)	---	---	---	---	---	---	---	464,512
MOHBOR	ΜΟΤΟΡ ΟΙΛ (ΚΟ)	---	---	---	---	---	---	---	10,420
MYTILBOR	ΜΥΤΙΛΗΝΑΙΟΣ (ΚΟ)	---	---	---	---	---	---	---	25,817
PRABOR	ΟΛΠ (ΚΟ)	---	---	---	---	---	---	---	2,901
OPARBOR	ΟΠΑΠ (ΚΟ)	48,000	---	---	---	---	---	---	1,357,606
HTOBOR	ΟΤΕ (ΚΟ)	4,600	---	---	1,600	2.65%	---	---	531,297
TREIRBOR	ΠΕΙΡΑΙΩΣ ΤΡΑΠΕΖΑ (ΚΟ)	5,100	---	---	---	---	---	---	32,381,422
PLAISBOR	ΠΛΑΙΣΙΟ COMPUTERS (ΚΟ)	---	---	---	---	---	---	---	1,000

Σημειώσεις Προϊόντων Δανεισμού

[1] - Πολυμερείς Συμβάσεις Δανειοδοσίας των μεθόδων 8-1, 8-2 και 8-3-3 (σύμφ. Με Αποφ.17 ΔΣ του Χρηματιστηρίου).

[2] - Διμερείς Συμβάσεις Δανειοδοσίας των μεθόδων 8-3-1 και 8-3-2 (σύμφ. Με Αποφ. 20 ΔΣ του Χρηματιστηρίου).

[3] - Τα στοιχεία Συναλλαγές Δανεισμού Τίτλων μέσω ΟΤC δηλώνονται από τους χειριστές ΣΑΤ και αφορούν τις ποσότητες που έχουν καταγραφεί στο ΣΑΤ έως και τη προηγούμενη εργάσιμη ημέρα.

[4] - Μ.Σ.Τ.: - Μέση Σταθμισμένη Τιμή (ως προς τα τεμάχια)

[5] - Τα στοιχεία αφορούν σε ανοιχτές θέσεις πριν την έναρξη της συνεδρίασης

Προϊόν Δανεισμού	Υποκείμενος Τίτλος	Πολυμερείς Συναλλαγές[1]					Διμερείς Συναλλαγές[2]		Δανεισμός Τίτλων μέσω ΟΤC[3]
		Ανοικτές θέσεις[5]	Προσφερόμενη ποσότητα	Μ.Σ.Τ[4]	Όγκος συναλλαγών	Μ.Σ.Τ[4]	Όγκος συναλλαγών	Μ.Σ.Τ[4]	Όγκος συναλλαγών
SARBOR	ΣΑΡΑΝΤΗΣ ΓΡ. (ΚΟ)	1,500	---	---	---	---	---	---	10,612
TENERGYBOR	ΤΕΡΝΑ ΕΝΕΡΓΕΙΑΚΗ (ΚΟ)	---	---	---	---	---	---	---	12,892
EUROBBOR	ΤΡΑΠΕΖΑ EUROBANK ERGASIAS (ΚΟ)	2,782	---	---	---	---	---	---	57,282,781

Σημειώσεις Προϊόντων Δανεισμού

[1] - Πολυμερείς Συμβάσεις Δανειοδοσίας των μεθόδων 8-1, 8-2 και 8-3-3 (σύμφ. Με Αποφ.17 ΔΣ του Χρηματιστηρίου).

[2] - Διμερείς Συμβάσεις Δανειοδοσίας των μεθόδων 8-3-1 και 8-3-2 (σύμφ. Με Αποφ. 20 ΔΣ του Χρηματιστηρίου).

[3] - Τα στοιχεία Συναλλαγές Δανεισμού Τίτλων μέσω ΟΤC δηλώνονται από τους χειριστές ΣΑΤ και αφορούν τις ποσότητες που έχουν καταγραφεί στο ΣΑΤ έως και τη προηγούμενη εργάσιμη ημέρα.

[4] - Μ.Σ.Τ.: - Μέση Σταθμισμένη Τιμή (ως προς τα τεμάχια)

[5] - Τα στοιχεία αφορούν σε ανοικτές θέσεις πριν την έναρξη της συνεδρίασης

Κωδικό και ονομασίες Κλάδων Οικονομικής Δραστηριότητας του Χρηματιστηρίου Αθηνών

12003 - Διαπραγματεύσιμα Αμοιβαία Κεφάλαια	10101010 Υπηρεσίες Ηλεκτρονικών Υπολογιστών
10101015 Λογισμικό	10102030 Υλικό Υπολογιστών
15101010 Εξοπλισμός Τηλεπικοινωνιών	15102015 Υπηρεσίες Τηλεπικοινωνιών
20101010 Υγειονομικές Μονάδες	20101025 Υπηρεσίες Υγείας
20102010 Ιατρικός Εξοπλισμός	20103015 Φαρμακευτικά Προϊόντα
30101010 Τράπεζες	30202000 Διαφοροποιημένες Χρηματοοικονομικές Υπηρεσίες
30202010 Διαχείριση Κεφαλαίων & Θεματοφύλακες	30202015 Επενδυτικές Υπηρεσίες
30302010 Γενικές Ασφάλειες	30302015 Μεσίτες Ασφαλίσεων
35101010 Συμμετοχές & Ανάπτυξη Ακίνητης Περιουσίας	35101015 Υπηρεσίες Ακίνητης Περιουσίας
35102000 Διαφοροποιημένες Α.Ε.Ε.Α.Π.	35102030 Α.Ε.Ε.Α.Π. Επαγγελματικών Χώρων
40201040 Υπηρεσίες Ενοικίασης και Χρηματοδοτικής Μίσθωσης	40202010 Κατασκευή Κατοικιών
40202015 Έπιπλα	40202020 Οικιακές Συσκευές
40203040 Ηλεκτρονική Ψυχαγωγία	40203045 Παιχνίδια
40204020 Ρούχα και Αξεσουάρ	40301010 Ψυχαγωγία
40301030 Εκδόσεις	40301035 Ραδιοτηλεοπτικοί Φορείς
40401010 Διαφοροποιημένοι Έμποροι	40401020 Εμπόριο Ενδυμάτων
40401025 Εμπόριο Προϊόντων Οικιακής Βελτίωσης	40401030 Εξειδικευμένο Λιανικό Εμπόριο
40501010 Αεροπορικές Εταιρείες	40501015 Ταξίδια & Τουρισμός
40501020 Τυχερά Παιχνίδια	40501025 Ξενοδοχεία & Πανσιόν
45101015 Απόσταξη & Οινοπαραγωγή	45101020 Αναψυκτικά
45102010 Γεωργεία, Αλιεία, Εκτροφή και Φυτείες	45102020 Τρόφιμα
45103010 Καπνός	45201010 Λιανικό & Χονδρικό Εμπόριο Τροφίμων
45201020 Είδη Προσωπικής Φροντίδας	50101010 Κατασκευές
50101030 Τσιμέντα	50101035 Άλλα Οικοδομικά Υλικά
50202010 Ηλεκτρικά Εξαρτήματα	50203000 Διαφοροποιημένες Βιομηχανίες
50203015 Πλαστικά	50203030 Υλικά Συσκευασίας
50204000 Μηχανήματα Βιομηχανικού Εξοπλισμού	50204020 Μηχανήματα Κατασκευών
50205010 Προμηθευτές Βιομηχανίας	50205020 Υποστηρικτικές Υπηρεσίες προς Επιχειρήσεις
50205030 Υπηρεσίες Μαζικής Εκτύπωσης	50206015 Εμπορικά Οχήματα & Ανταλλακτικά
50206030 Θαλάσσιες Μεταφορές	50206060 Υπηρεσίες Μεταφορών
55101000 Διαφοροποιημένα Υλικά	55101020 Κλωστοϋφαντουργικά Προϊόντα
55102000 Ορυχεία	55102010 Σίδηρος & Χάλυβας
55102015 Μεταλλουργία	55102035 Αλουμίνιο
60101000 Καθετοποιημένες Εταιρ. Πετρελαίου & Φυσικού Αερίου	60101020 Διυλιστήρια & Εμπορία Πετρελαιοειδών
65101010 Εναλλακτική Ηλεκτρική Ενέργεια	65101015 Συμβατική Ηλεκτρική Ενέργεια
65102030 Ύδρευση	



ATHEX
Athens Stock Exchange

Λεωφ. Αθηνών 110 104 42 Αθήνα
110, Athinon Ave. GR 104 42 Athens
tel. (+30)210-33.66.800, fax (+30)210-33.66.101
www.athexgroup.gr