

19

**Ημερήσιο Δελτίο
Συναλλακτικής Δραστηριότητας**

Daily Official List
of Trading Activity

Παρασκευή, 27 Δεκεμβρίου, 2019

Έτος: 140 Αύξων Αριθμός Συνεδρίασης: 245



ATHEXGROUP
Athens Exchange Group

Αποποίηση Ευθύνης:

Η εταιρεία Ελληνικά Χρηματιστήρια-Χρηματιστήριο Αθηνών Ανώνυμη Εταιρεία Συμμετοχών καταβάλλει κάθε δυνατή προσπάθεια ώστε να διασφαλίσει ότι οι πληροφορίες και τα λοιπά στοιχεία που εμφανίζονται στο Ημερήσιο Δελτίο Τιμών (Η.Δ.Τ.) είναι ορθά και πλήρη αλλά δεν έχει καμία ευθύνη για ενδεχόμενο λάθος ή παράλειψη στοιχείων και / ή ευθύνη σχετικά με την ακρίβεια, αξιοπιστία, επικαιροποίηση και πληρότητα των παραπάνω πληροφοριών και στοιχείων ή ευθύνη προερχόμενη άμεσα ή έμμεσα από την χρήση των παραπάνω πληροφοριών.

Η Εταιρία δεν έχει καμία ευθύνη για την ακρίβεια των στοιχείων που περιλαμβάνονται στις ανακοινώσεις των εισηγμένων εταιρειών. Πιθανές προσβολές δικαιωμάτων τρίτων από το περιεχόμενο των ανακοινώσεων συνιστούν αποκλειστική ευθύνη του αποστολέα των ανακοινώσεων.

Όλα τα αναγραφόμενα στο Η.Δ.Τ. στοιχεία παρέχονται μόνο για τους σκοπούς της πληροφόρησης και δεν συνιστούν παροχή επενδυτικών συμβουλών ή πρόσκληση για επένδυση σε κινητές αξίες που διαπραγματεύονται στο Χρηματιστήριο Αθηνών.

Αναγνωρίζεται και συμφωνείται ότι όλα τα δικαιώματα επί των πληροφοριών που εμφανίζονται στο Η.Δ.Τ. θα αποτελούν κυριότητα της εταιρίας και οποιοδήποτε άλλο δικαίωμα συμπεριλαμβανομένου του δικαιώματος πνευματικής ιδιοκτησίας, σήματος κλπ. ανήκουν στο Χρηματιστήριο Αθηνών.

Τα ανωτέρω στοιχεία αποτελούν ιδιοκτησία της Εταιρίας και προστατεύονται σύμφωνα με τις διατάξεις περί πνευματικής ιδιοκτησίας. Απαγορεύεται α) η με οποιοδήποτε τρόπο ή μέσο αναπαραγωγή, αναδημοσίευση, τροποποίηση, αντιγραφή, πώληση, μετάδοση ή διανομή του συνόλου ή μέρους τους, χωρίς αναφορά στην πηγή και β) η εμπορική εκμετάλλευση των στοιχείων από τρίτους.

Η Εταιρία δεν φέρει καμία ευθύνη προερχόμενη άμεσα ή έμμεσα από χρήση ή τυχόν αλλοίωση των ανωτέρω στοιχείων όταν αυτά χρησιμοποιούνται από

Ελληνικά Χρηματιστήρια - Χρηματιστήριο Αθηνών Α.Ε. Συμμετοχών

Λεωφόρος Αθηνών 110, 10442 Αθήνα, Τηλ: (210) 33.66.800, Fax: (210) 32.13.938

www.athexgroup.gr

Χρηματιστηριακό Κέντρο Θεσσαλονίκης

Κατούνη 16-18, Θεσ/νίκη 546 25, Τηλ: (2310) 567.667, Fax: (2310) 530.455

Συνεργητικό Κεφάλαιο Εξασφάλισης Επενδυτικών Υπηρεσιών

Φειδίου 14-16, Αθήνα 106 78, Τηλ: (210) 33.04.682, Fax: (210) 33.04.155

Επιτροπή Κεφαλαιαγοράς

Κολοκοτρώνη 1 & Σταδίου 1, Αθήνα 105 62, Τηλ: (210) 33.77.100, Fax: (210) 33.77.173

Πίνακας Περιεχομένων

Ενότητα 1: Στατιστικά Στοιχεία Χρεογράφων, Παραγώγων και Δανεισμού

- Οι Αγορές Χρεογράφων Παραγώγων Δανεισμού
- Χρηματιστηριακοί Δείκτες
- Αναλυτικά Στοιχεία Συναλλαγών Αγοράς Χρεογράφων
- Στοιχεία Συναλλαγών Κλάδων Χρηματιστηρίου Αθηνών & Χρηματοοικονομικών Προϊόντων (Δ.Α.Κ.)
- Οι 10 Μετοχές με τη μεγαλύτερη Άνοδο & Πτώση
- Αναλυτικά Στοιχεία Συναλλαγών Αγοράς Παραγώγων

Ενότητα 2: Αναλυτικά Στοιχεία Συναλλαγών Χρεογράφων

- Αναλυτικά Στοιχεία Συναλλαγών Χρεογράφων
- Σημειώσεις Χρεογράφων

Ενότητα 3: Στοιχεία Συναλλαγών Χρεογράφων

- Στοιχεία Συναλλαγών Πακέτων
- Στοιχεία Συναλλαγών Δικαιωμάτων

- Στοιχεία Δανεισμού Τίτλων
- Στοιχεία Συναλλαγών Εκποιήσεων
- Στοιχεία Συναλλαγών Εκποιήσεων Ενσώματων Ονομαστικών Μετοχών
- Στοιχεία Ενεργητικού Διαπραγματεύσιμων Αμοιβαίων Κεφαλαίων (Δ.Α.Κ.)
- Χαρακτηριστικά Διαπραγματεύσιμων Αμοιβαίων Κεφαλαίων (Δ.Α.Κ.)

Ενότητα 4: Ανακοινώσεις

Ενότητα 5: Ομόλογα Διαπραγματεύσιμα στην Αγορά Αξιών Σταθερού Εισοδήματος

- Ομολογιακά Δάνεια Επιχειρήσεων – Οργανωμένη Αγορά (Μετατρέψιμα)
- Ομολογιακά Δάνεια Επιχειρήσεων – Οργανωμένη Αγορά (Μη Μετατρέψιμα)
- Ομόλογα Ελληνικού Δημοσίου
- Έντοκα Γραμμάτια & Zero Coupon Ομόλογα Ελληνικού Δημοσίου
- Ομόλογα Ελληνικού Δημοσίου Διαπραγματεύσιμα με τη Μέθοδο Εκφώνησης - Αντιφώνησης
- Ομόλογα Κρατικών Τραπεζών

Ενότητα 6: Πρόσθετα Στοιχεία Ενημέρωσης

- Πίνακας Μελών Χρηματιστηρίου Αθηνών και Μελών ΕΤ.ΕΚ.
- Πίνακας Μετοχών Υπό Ειδική Διαπραγμάτευση
- Γνωστοποιήσεις Συναλλαγών - Κατάλογος Υπόχρεων Προσώπων

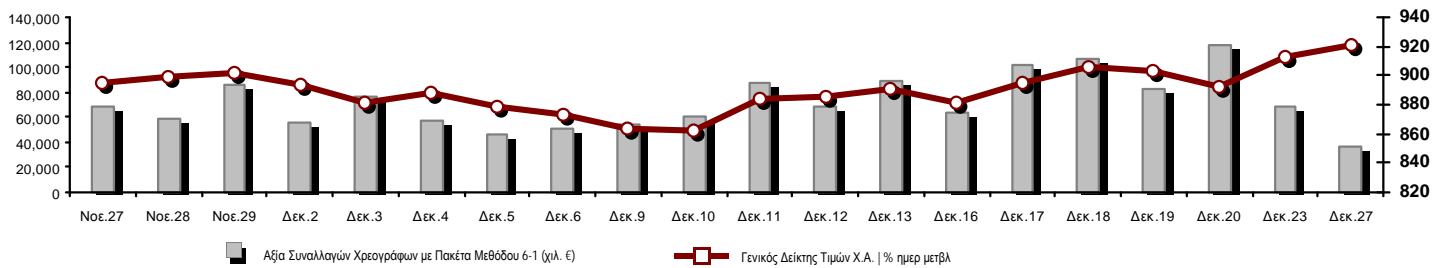
Ενότητα 7: Αναλυτικά Στοιχεία Συναλλαγών Αγοράς Παραγώγων

- Συμβόλαια Μελλοντικής Εκπλήρωσης σε Δείκτες
- Συμβόλαια Μελλοντικής Εκπλήρωσης σε Μετοχές
- Δικαιώματα Προαίρεσης σε Δείκτες
- Δικαιώματα Προαίρεσης σε Μετοχές
- Στοιχεία Συναλλαγών Προϊόντων Δανεισμού

Παράρτημα Α: Κωδικοί και ονομασίες Κλάδων Οικονομικής Δραστηριότητας του Χρηματιστηρίου Αθηνών

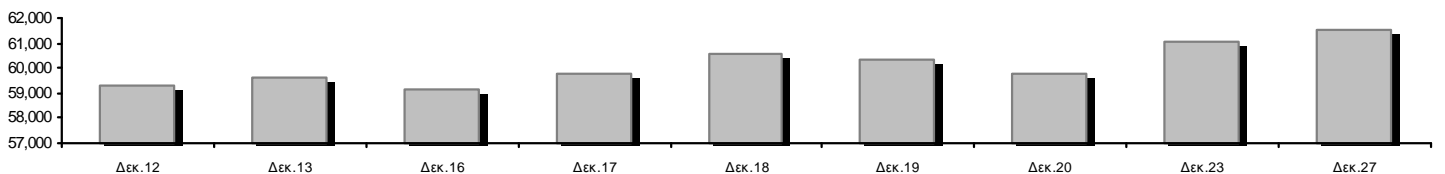
Οι Αγορές Χρεογράφων Παραγώγων Δανεισμού

Γενικός Δείκτης Τιμών και Αξία Συναλλαγών Μετοχών και Παραγώγων

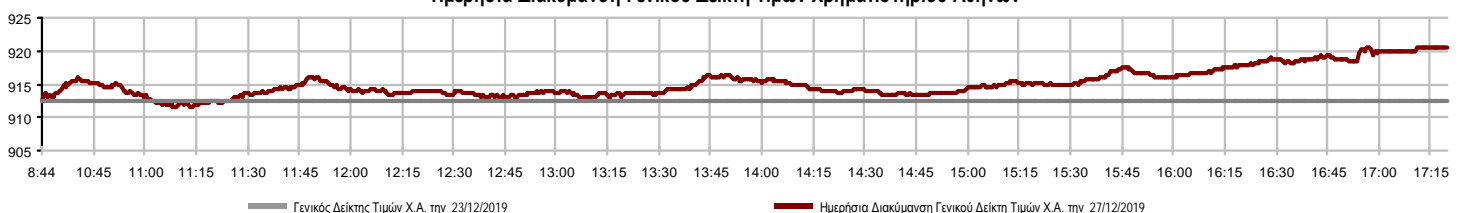


Κεφαλαιοποίηση Χ.Α. (εκατ €) **:	61,511.42		Συνολικές Ανοικτές Θέσεις σε Παράγωγα	351,956
Ημερήσια μεταβολή: εκατ. € %	478.53	0.78%	Ανοικτές θέσεις σε ΣΜΕ επί Δεικτών % ημερ μετβλ	10,271 1.28%
Μέση ετήσια Κεφ/ποίηση: εκατ. € % Μετβλ. Μέση προηγ. έτος	54,618.55	4.78%	Ανοικτές θέσεις σε ΣΜΕ επί μετοχών % ημερ μετβλ	339,439 0.97%
Γενικός Δείκτης Τιμών Χ.Α. % ημερ μετβλ	920.54	0.88%	Ανοικτές θέσεις σε Δικαιώματα επί Δεικτών % ημερ μετβλ	1,385 10.27%
Κεφαλαιοποίηση Γενικού Δείκτη (εκατ. €)	56,288.98		Ανοικτές θέσεις σε Δικαιώματα επί μετοχών % ημερ μετβλ	861 4.74%
Ημερήσια μεταβολή (εκατ. €)	445.04			
Αξία Συναλλαγών Χρεογράφων με Πακέτα Μεθόδου 6-1 (χιλ. €)	36,893.87		Πλήθος Συμβολαίων Παραγώγων:	8,835
Ημερήσια μεταβολή: %	-30,817.87	-45.51%	Ημερήσια μεταβολή: τμχ %	-3,092 -25.92%
Μέση Αξία Συν/γών ΥτD: χιλ. € % Μετβλ Μέση προηγ. έτος	66,453.91	21.00%	Μέσος Όγκος Συμβ. ΥτD: % Μετβλ Μέσο προηγ. Έτος	42,175 -24.70%
Αξία Συναλλαγών Πακέτων Μεθόδου 6-1 (χιλ. €)	0.00		Πλήθος Πράξεων Παραγώγων:	1,977
Αξία Συναλλαγών Πακέτων Μεθόδου 6-2 & 6-3 (χιλ. €)	273.76		Ημερήσια μεταβολή: πλήθος %	246 14.21%
Αξία Συναλλαγών Ομολόγων (χιλ.€)	719.27		Μέσο Πλήθος Πράξεων ΥτD: % Μετβλ Μέσο προηγ. Έτος	2,865 5.66%
Όγκος Συναλλαγών Χρεογράφων με Πακέτα Μεθόδου 6-1 (χιλ. Τμχ)	14,570.15		Συνολικές Ανοικτές Θέσεις σε Δανεισμό	360,820
Ημερήσια μεταβολή: χιλ. τμχ %	-6,780.63	-31.76%	Ημερήσια μεταβολή: τμχ %	-105,135 -22.56%
Μέσος Όγκος Συν/γών ΥτD: % Μετβλ Μέσο προηγ. Έτος	32,227.82	-13.25%	Πλήθος Συναλλαγών Δανεισμού (Πολυμερής/Διμερής)	141,916
Όγκος Συναλλαγών Πακέτων Μεθόδου 6-1 (χιλ. Τεμάχια)	0.00		Ημερήσια μεταβολή: τμχ %	131,151
Όγκος Συναλλαγών Πακέτων Μεθόδου 6-2 & 6-3 (χιλ. Τεμάχια)	13.93		Πλήθος Πολυμερών Συναλλαγών	47,916
Όγκος Συναλλαγών Ομολόγων	708,022		Πλήθος Διμερών Συναλλαγών	94,000
Πλήθος Πράξεων Χρεογράφων με Πακέτα Μεθόδου 6-1	22,675		Πλήθος Πράξεων Δανεισμού:	25
Ημερήσια μεταβολή: πλήθος %	-3,034	-11.80%	Ημερήσια μεταβολή: %	12
Μέσο Πλήθος Πράξεων ΥτD: % Μετβλ Μέσο προηγ. Έτος	27,479	35.17%	Πλήθος Πράξεων Πολυμερών Συναλλαγών	23
Πλήθος πακέτων Μεθόδου 6-1	0		Πλήθος Πράξεων Διμερών Συναλλαγών	2
Πλήθος πακέτων Μεθόδου 6-2 & 6-3	1			
Πλήθος συναλλαγών Ομολόγων	42			

Κεφαλαιοποίηση Χ.Α. (εκατ €) **



Ημερήσια Διακύμανση Γενικού Δείκτη Τιμών Χρηματιστηρίου Αθηνών



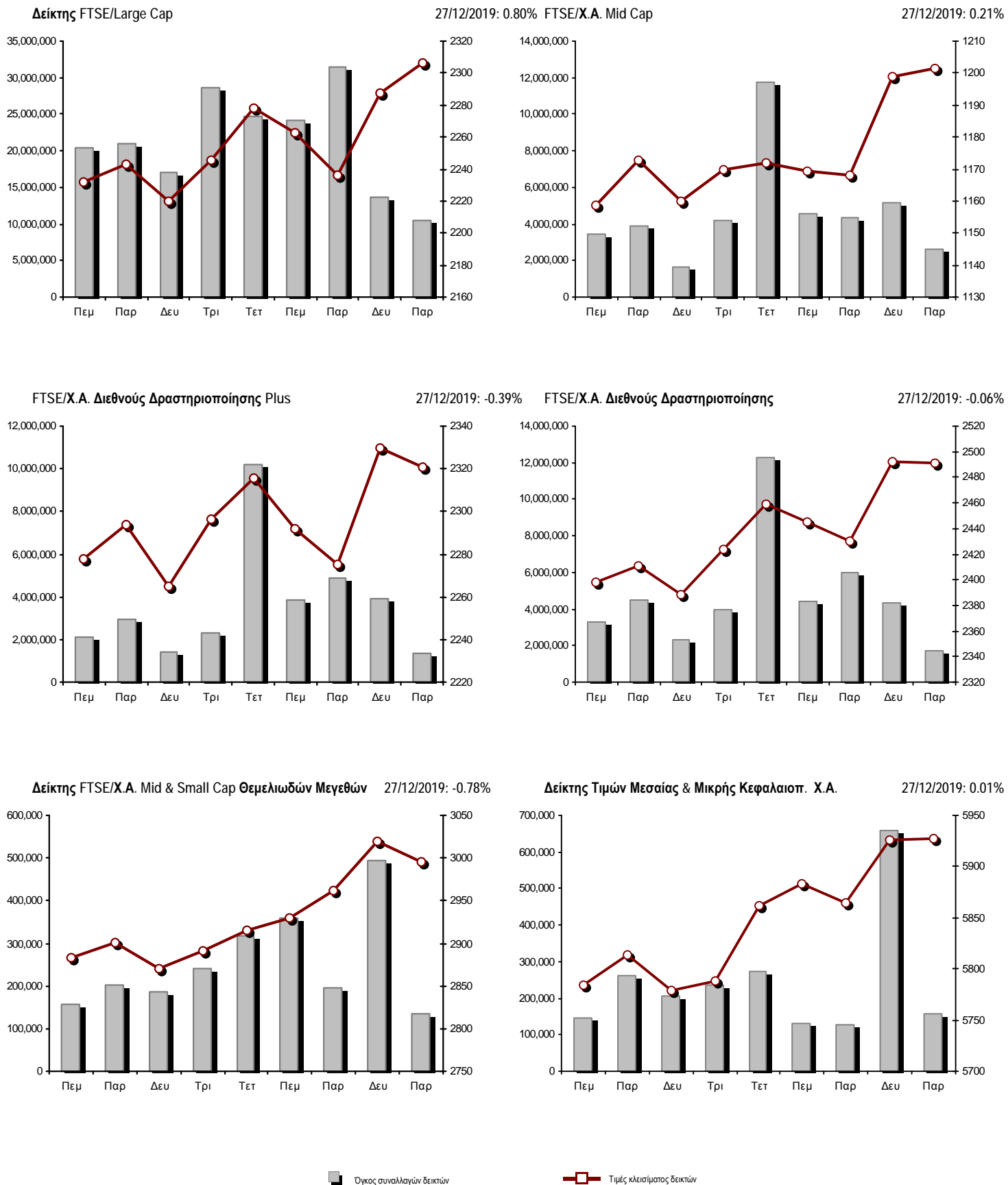
Χρηματιστηριακοί Δείκτες

Όνομασία Δείκτη	27/12/2019	23/12/2019	Δ μον.	Δ %	Κατώτερη	Ανώτερη	Κατ.έτους	Ανωτ.έτους	Ετησ. μεταβ.
Γενικός Δείκτης Τιμών Χ.Α.	920.54 #	912.52	8.02	0.88%	911.58	920.58	600.12	920.58	50.10% #
FTSE/X.A. Large Cap	2,306.00 #	2,287.71	18.29	0.80%	2,284.07	2,306.68	1,580.73	2,306.68	43.37% #
FTSE/X.A. Mid Cap	1,201.55 #	1,198.98	2.57	0.21%	1,196.79	1,208.31	945.49	1,467.88	23.22% #
FTSE/X.A.-Χ.Α.Κ. Τραπεζικός Δείκτης	669.89 #	658.82	11.07	1.68%	656.22	669.99	275.15	699.47	101.33% #
FTSE/X.A. Διεθνούς Δραστηριοποίησης Plus	2,320.82 €	2,329.82	-9.00	-0.39%	2,317.55	2,334.90	1,947.04	2,479.89	16.36% #
FTSE/X.A. Διεθνούς Δραστηριοποίησης	2,491.06 €	2,492.50	-1.44	-0.06%	2,476.13	2,497.02	1,866.67	2,517.12	31.29% #
FTSE/X.A. Mid & Small Cap Θεμελιωδών Μεγεθών	2,996.13 €	3,019.62	-23.49	-0.78%	2,977.19	3,022.05	2,173.67	3,022.05	35.25% #
Δείκτης Τιμών Μεσαίας & Μικρής Κεφαλαιοπ. Χ.Α.	5,927.14 #	5,926.33	0.81	0.01%	5,885.07	5,935.20	3,914.71	5,994.42	49.60% #
FTSE/X.A. Δείκτης Αγοράς	570.76 #	566.34	4.42	0.78%	565.50	570.90	392.32	570.90	42.99% #
Δείκτης FTSE Med	4,970.32 #	4,942.06	28.26	0.57%			3,966.78	5,048.35	25.36% #
Δείκτης Συνολικής Απόδοσης Γενικού Δείκτη Χ.Α.	1,501.82 #	1,488.73	13.09	0.88%	1,487.19	1,501.88	952.47	1,501.88	54.29% #
FTSE/X.A. Large Cap Συνολικής Απόδοσης	3,425.19 #	3,398.02	27.17	0.80%			2,321.35	3,425.19	46.37% #
FTSE/X.A. Large Cap Net Συνολικής Απόδοσης	1,046.78 #	1,038.48	8.30	0.80%	1,036.83	1,047.09	692.89	1,047.09	48.48% #
FTSE/X.A. Mid Cap Συνολικής Απόδοσης	1,464.67 #	1,461.54	3.13	0.21%			1,180.35	1,784.30	21.70% #
FTSE/X.A.-Χ.Α.Κ. Τραπεζικός Δείκτης Συνολ. Απόδ.	586.65 #	576.95	9.70	1.68%			265.40	605.55	87.15% #
Ελληνικός Δείκτης Mid & Small Cap	1,257.66 #	1,248.90	8.76	0.70%	1,248.90	1,259.54	884.70	1,269.98	38.72% #
FTSE/X.A. Τράπεζες	885.09 #	870.46	14.63	1.68%	867.02	885.22	363.54	924.17	101.33% #
FTSE/X.A. Ασφάλειες	2,017.05 €	2,048.94	-31.89	-1.56%	1,985.16	2,056.91	1,945.29	2,104.74	3.48% #
FTSE/X.A. Χρηματοοικονομικές Υπηρεσίες	988.22 #	984.01	4.21	0.43%	982.84	995.36	744.92	1,191.69	26.65% #
FTSE/X.A. Βιομηχανικά Προϊόντα & Υπηρεσίες	2,577.07 #	2,565.65	11.42	0.45%	2,559.18	2,596.12	1,884.26	2,967.88	34.96% #
FTSE/X.A. Εμπόριο	68.67 €	68.74	-0.07	-0.10%	67.49	68.74	58.44	82.89	14.62% #
FTSE/X.A. Ακίνητης Περιουσίας	5,504.05 #	5,381.78	122.27	2.27%	5,330.03	5,504.05	2,928.70	6,158.58	82.25% #
FTSE/X.A. Προσωπικά & Οικιακά Προϊόντα	9,742.35 €	9,862.01	-119.66	-1.21%	9,734.45	9,875.85	6,649.54	10,049.22	41.64% #
FTSE/X.A. Τρόφιμα & Ποτά	11,310.13 #	11,267.48	42.65	0.38%	11,245.59	11,393.37	10,000.70	13,120.06	11.86% #
FTSE/X.A. Πρώτες Ύλες	6,424.92 €	6,536.73	-111.81	-1.71%	6,367.31	6,573.83	3,146.82	11,171.70	95.84% #
FTSE/X.A. Κατασκευές & Υλικά	3,070.27 #	3,011.27	59.00	1.96%	3,011.27	3,070.53	2,437.75	3,183.37	18.90% #
FTSE/X.A. Πετρέλαιο & Αέριο	5,074.13 #	5,040.22	33.91	0.67%	5,040.22	5,094.26	4,612.01	5,758.60	4.40% #
FTSE/X.A. Χημικά	8,913.99 €	8,915.88	-1.89	-0.02%	8,828.74	8,982.54	7,722.79	11,217.47	9.03% #
FTSE/X.A. Ταξίδια & Αναψυχή	1,949.21 €	1,959.45	-10.24	-0.52%	1,944.46	1,980.86	1,309.57	2,003.28	47.32% #
FTSE/X.A. Τεχνολογία	903.23 #	892.02	11.21	1.26%	892.02	903.63	692.80	1,087.14	27.36% #
FTSE/X.A. Τηλεπικοινωνίες	3,977.46 #	3,922.41	55.05	1.40%	3,897.64	3,977.46	2,614.94	3,977.46	51.79% #
FTSE/X.A. Υπηρεσίες Κοινής Ωφέλειας	3,238.09 #	3,211.42	26.67	0.83%	3,210.15	3,254.02	1,729.19	3,260.05	84.09% #
FTSE/X.A. Υγεία	504.83 €	510.34	-5.51	-1.08%	491.08	511.71	460.82	512.40	-0.27% €
Δείκτης Όλων των Μετοχών Χ.Α.	216.69 #	215.01	1.69	0.79%	216.69	216.69	157.01	216.69	37.13% #
Ελληνικός Δείκτης Εταιρικών Ομολόγων	120.18 #	120.13	0.06	0.05%			116.31	121.33	3.30% #
Ελληνικός Δείκτης Τιμών Εταιρικών Ομολόγων	95.70 #	95.68	0.02	0.02%			95.04	97.19	-0.09% €

Σημείωση 1: Το κλείσιμο των Δεικτών FTSE/Med 100, Ελληνικός Δείκτης Εταιρικών Ομολόγων και, Ελληνικός Δείκτης Τιμών Εταιρικών Ομολόγων αφορούν την συνεδρίαση της 20/12/2019.

Σημείωση 2: Ο Ελληνικός Δείκτης Mid & Small Cap είναι Customized δείκτης υπολογιζόμενος από το Χρηματιστήριο Αθηνών.

Χρηματιστηριακοί Δείκτες



Αναλυτικά Στοιχεία Συναλλαγών Αγοράς Χρεογράφων

	Όλα τα Χρεόγραφα	Κύρια Αγορά	Επιτήρηση	Διαπραγματεύσιμα Αμοιβαία Κεφάλαια
Σύνολα	130	112	18	0
Ανοδικές / Καθοδικές / Σταθερές:	59 / 38 / 33	56 / 37 / 19	3 / 1 / 14	0 / 0 / 0
Κεφαλαιοποίηση Χ.Α. (εκατ €) **	61,511.42	61,216.46	294.96	
Μέση Ημερήσια Αξία Συνίγων (χιλ. €)	66,453.91	66,429.98	57.31	43.96
Αξία Συναλλαγών	37,167.63	37,074.82	92.81	0.00
Κύριος Πίνακας:	36,893.87	36,801.06	92.81	0.00
Προσυμφωνημένων Συναλλαγών 6_1_2_3:	273.76	273.76	0.00	0.00
Πίνακας Εκποιήσεων:	0.00	0.00	0.00	0.00
Πίνακας Ειδικών Όρων:	0.00	0.00	0.00	0.00
Μέσος Ημερήσιος Όγκος Συναλλαγών	32,227,824	31,843,742	415,651	1,996
Όγκος Συναλλαγών	14,584,082	13,738,024	846,058	0
Κύριος Πίνακας:	14,570,150	13,724,092	846,058	0
Προσυμφωνημένων Συναλλαγών 6_1_2_3:	13,932	13,932	0	0
Πίνακας Εκποιήσεων:	0	0	0	0
Πίνακας Ειδικών Όρων:	0	0	0	0
Μέσο Ημερήσιο Πλήθος Πράξεων	27,479	27,329	149	3
Αριθμός Πράξεων	22,676	22,507	169	0
Κύριος Πίνακας:	22,675	22,506	169	0
Προσυμφωνημένων Συναλλαγών 6_1_2_3:	1	1	0	0
Πίνακας Εκποιήσεων:	0	0	0	0
Πίνακας Ειδικών Όρων:	0	0	0	0

Στοιχεία Συναλλαγών Κλάδων Χρηματιστηρίου Αθηνών & Χρηματοοικονομικών Προϊόντων (Δ.Α.Κ.)

Κωδικός	Κλάδοι	Ανοδικές / Καθοδικές / Σταθερές	Αριθμός Πράξεων	Όγκος Συναλλαγών	Αξία Συναλλαγών	% στη Συνολική Αξία
12000	- Χρηματοοικονομικά Προϊόντα	0 / 0 / 0	---	---	---	---
3510	- Ακίνητη Περιουσία	7 / 0 / 2	1,025	368,725	2,509,872.43	6.75%
3030	- Ασφάλειες	0 / 1 / 0	95	7,423	37,429.32	0.10%
5020	- Βιομηχανικά Προϊόντα & Υπηρεσίες	7 / 8 / 5	1,158	374,777	1,659,679.82	4.47%
4040	- Εμπόριο	3 / 3 / 1	283	85,597	341,144.97	0.92%
6010	- Ενέργεια	3 / 1 / 0	729	168,890	1,830,946.55	4.93%
4020	- Καταναλωτικά Προϊόντα & Υπηρεσίες	5 / 2 / 2	1,397	274,508	2,369,983.82	6.38%
5010	- Κατασκευές & Υλικά Κατασκευών	8 / 1 / 4	1,085	444,552	1,796,666.84	4.83%
4030	- Μέσα Ενημέρωσης	2 / 0 / 0	35	10,072	2,940.13	0.01%
4520	- Προσωπική Φροντίδα, Φάρμακα & Παντοπωλεία	0 / 3 / 0	245	53,279	326,850.59	0.88%
5510	- Πρώτες Ύλες	2 / 5 / 5	466	193,603	493,722.30	1.33%
4050	- Ταξίδια και Αναψυχή	3 / 2 / 3	1,230	386,810	3,150,622.71	8.48%
1010	- Τεχνολογία	5 / 1 / 1	444	133,241	214,065.69	0.58%
1510	- Τηλεπικοινωνίες	3 / 1 / 1	1,198	345,330	3,897,220.98	10.49%
3010	- Τράπεζες	4 / 1 / 1	10,185	8,360,151	14,240,254.62	38.31%
4510	- Τρόφιμα, Ποτά & Καπνοβιομηχανίες	3 / 3 / 6	379	1,159,556	1,209,340.41	3.25%
2010	- Υγεία	0 / 3 / 1	80	17,551	25,430.14	0.07%
6510	- Υπηρεσίες Κοινής Ωφέλειας	3 / 2 / 0	1,397	645,974	2,777,698.10	7.47%
3020	- Χρηματοοικονομικές Υπηρεσίες	1 / 1 / 1	1,245	1,554,043	283,761.12	0.76%

Οι 10 Μετοχές με τη μεγαλύτερη Άνοδο & Πτώση

Κύρια Αγορά

Μετοχές με τη μεγαλύτερη Θετική μεταβολή τιμής	Τιμή κλεισ.	Μεταβ.	Μετοχές με τη μεγαλύτερη Αρνητική μεταβολή τιμής	Τιμή κλεισ.	Μεταβ.
MLS ΠΛΗΡΟΦΟΡΙΚΗ (ΚΟ)	1.32	6.88% #	ΠΛΑΣΤΙΚΑ ΚΡΗΤΗΣ (ΚΟ)	14.4	-4.00% α
ΟΛΠ (ΚΟ)	22.15	3.99% #	ΙΝΤΡΑΛΟΤ (ΚΟ)	0.379	-2.70% α
ΤΡΑΠΕΖΑ EUROBANK ERGASIAS (ΚΟ)	0.92	3.37% #	JUMBO (ΚΟ)	18.4	-1.71% α
ΓΕΚ ΤΕΡΝΑ (ΚΟ)	7.44	3.05% #	ΕΥΑΘ (ΚΟ)	4.75	-1.66% α
ΕΚΤΕΡ (ΚΟ)	1.22	2.52% #	ΕΥΡΩΠΑΪΚΗ ΠΙΣΤΗ (ΚΟ)	5.06	-1.56% α
ΠΕΙΡΑΙΩΣ ΤΡΑΠΕΖΑ (ΚΟ)	3.01	2.38% #	MARFIN INVESTMENT GROUP (ΚΟ)	0.0921	-1.50% α
LAMDA DEVELOPMENT(ΚΟ)	8.3	2.34% #	ΠΛΑΙΣΙΟ COMPUTERS (ΚΟ)	3.48	-1.14% α
ΔΕΗ (ΚΟ)	4.24	2.32% #	ΟΛΘ (ΚΟ)	27.6	-1.08% α
SENERGY HOLDINGS (ΚΑ)	1.352	2.27% #	ΙΑΤΡΙΚΟ ΑΘΗΝΩΝ (ΚΟ)	2.1	-0.94% α
REDS (ΚΟ)	1.16	2.20% #	ΠΑΠΟΥΤΣΑΝΗΣ (ΚΟ)	1.63	-0.91% α

Μετοχές με τη μεγαλύτερη Αξία Συναλλαγών	Αξία (χιλ. €)	Μεταβ.	Μετοχές με το μεγαλύτερο Όγκο Συναλλαγών	Όγκος	Μεταβ.
ΕΘΝΙΚΗ ΤΡΑΠΕΖΑ (ΚΟ)	4,832.42	1.79% #	ΤΡΑΠΕΖΑ EUROBANK ERGASIAS (ΚΟ)	3,848,747	3.37% #
ALPHA BANK (ΚΟ)	4,027.31	0.00% -	ALPHA BANK (ΚΟ)	2,108,607	0.00% -
ΟΤΕ (ΚΟ)	3,831.44	1.40% #	ΕΘΝΙΚΗ ΤΡΑΠΕΖΑ (ΚΟ)	1,613,921	1.79% #
ΤΡΑΠΕΖΑ EUROBANK ERGASIAS (ΚΟ)	3,499.79	3.37% #	MARFIN INVESTMENT GROUP (ΚΟ)	1,523,006	-1.50% α
ΟΠΑΠ (ΚΟ)	2,752.51	-0.68% α	ΠΕΙΡΑΙΩΣ ΤΡΑΠΕΖΑ (ΚΟ)	525,622	2.38% #
LAMDA DEVELOPMENT(ΚΟ)	2,345.97	2.34% #	ΔΕΗ (ΚΟ)	374,692	2.32% #
ΔΕΗ (ΚΟ)	1,578.64	2.32% #	LAMDA DEVELOPMENT(ΚΟ)	288,829	2.34% #
ΠΕΙΡΑΙΩΣ ΤΡΑΠΕΖΑ (ΚΟ)	1,572.60	2.38% #	ΝΗΡΕΥΣ (ΚΟ)	283,567	0.00% -
JUMBO (ΚΟ)	1,551.17	-1.71% α	ΟΤΕ (ΚΟ)	268,292	1.40% #
ΕΛΛΗΝΙΚΑ ΠΕΤΡΕΛΑΙΑ (ΚΟ)	1,177.97	1.73% #	ΑΤΤΙΚΑ BANK Α.Τ.Ε. (ΚΟ)	249,349	-0.25% α

Σημείωση: Απεικονίζονται οι Μετοχές που δεν ανήκουν στις Κατηγορίες Χαμηλής Διασποράς και Επιτήρησης και πραγματοποιήσαν κατά τη διάρκεια της συνεδρίασης Αξία Συναλλαγών μεγαλύτερη από 10,000 Ευρώ.

Αναλυτικά Στοιχεία Συναλλαγών Αγοράς Παραγώγων

	Αριθμός Πράξεων	Όγκος	Ανοικτές θέσεις
Σ.Μ.Ε. σε Δείκτες	133	680	10,271
FTSE/X.A. Large Cap	133	680	10,271
Σ.Μ.Ε. σε Μετοχές	1,817	7,954	339,439
ΑΔΜΗΕ ΣΥΜΜΕΤΟΧΩΝ Α.Ε. (ΚΟ)	19	130	5,876
ALPHA BANK (ΚΟ)	64	619	42,041
ΑΤΤΙΚΑ BANK Α.Τ.Ε. (ΚΟ)	9	228	7,910
COCA-COLA HBC AG (ΚΟ)	6	6	247
CENERGY HOLDINGS (ΚΑ)	18	109	7,477
ΕΛΛΑΚΤΩΡ (ΚΟ)	51	418	23,778
ΤΡΑΠΕΖΑ EUROBANK ERGASIAS (ΚΟ)	58	1,027	48,155
ΕΥΔΑΠ (ΚΟ)	3	4	687
FOURLIS ΣΥΜΜΕΤΟΧΩΝ (ΚΟ)	0	0	38
ΓΕΚ ΤΕΡΝΑ (ΚΟ)	55	309	11,429
ΕΛΛΗΝ. ΧΡΗΜΑΤΙΣΤΗΡΙΑ-Χ.Α. (ΚΟ)	55	159	3,359
ΕΛΛΗΝΙΚΑ ΠΕΤΡΕΛΑΙΑ (ΚΟ)	30	112	2,175
INTRACOM HOLDINGS (ΚΟ)	7	37	3,493
ΙΝΤΡΑΛΟΤ (ΚΟ)	14	123	4,752
JUMBO (ΚΟ)	11	29	1,055
LAMDA DEVELOPMENT(ΚΟ)	76	247	3,090
MARFIN INVESTMENT GROUP (ΚΟ)	922	1,941	65,912
ΜΟΤΟΡ ΟΪΛ (ΚΟ)	3	7	720
ΜΥΤΙΛΗΝΑΙΟΣ (ΚΟ)	61	224	11,961
ΕΘΝΙΚΗ ΤΡΑΠΕΖΑ (ΚΟ)	77	868	37,901
ΟΠΑΠ (ΚΟ)	7	7	1,674
ΟΤΕ (ΚΟ)	32	185	3,028
ΟΛΠ (ΚΟ)	6	14	702
ΠΕΙΡΑΙΩΣ ΤΡΑΠΕΖΑ (ΚΟ)	80	416	30,247
ΔΕΗ (ΚΟ)	97	526	11,240
ΤΕΡΝΑ ΕΝΕΡΓΕΙΑΚΗ (ΚΟ)	20	125	3,916
ΤΙΤΑΝ CEMENT (ΚΑ)	0	0	67
ΥΙΟΧΑΛCO SA/NV (ΚΑ)	36	84	6,509
Δικαιώματα σε Δείκτες	17	151	1,385
FTSE/X.A. Large Cap	17	151	1,385
Δικαιώματα σε Μετοχές	10	50	861
ALPHA BANK (ΚΟ)	0	0	11
ΕΘΝΙΚΗ ΤΡΑΠΕΖΑ (ΚΟ)	0	0	160
ΟΠΑΠ (ΚΟ)	0	0	441
ΟΤΕ (ΚΟ)	2	10	52
ΠΕΙΡΑΙΩΣ ΤΡΑΠΕΖΑ (ΚΟ)	0	0	122
ΔΕΗ (ΚΟ)	8	40	75
Συνολική Δραστηριότητα	1,977	8,835	351,956

Πληθος Χρεογράφων	Ονομ. Αξία	Μερίσματα [1]			Ημερ. Τελευτ. Αποκοπής		Σημ.	Χρεόγραφο	Τιμή κλεισίματος	% μεταβ.	Προηγ. Κλείσιμο-ημ/νία	Άνοιγμα	Κατωτ Τιμή	Ανωτ Τιμή	Τελ Τιμή	Σταθμ Τιμή	Τελευταία ζήτηση [7]	Τελευταία προσφορά [7]	Ρ/Ε μετά φ.	Χρήση	Όγκος	Πράξεις	Αξία Συναλλαγών[8]	Χ.Α. Εταιρείας (χιλ. €) [3,5]	Χαμηλό έτους	Υψηλό έτους	Κλάδος [4]	
		2016	2017	2018	Μέρησρα [2]	Δικαιώμα																						
7,734,375	1.00	---	---	---	09/07/2007	07/01/2011	5112	ΛΙΒΑΝΗ ΕΚΔΟΤ. ΟΡΓ. (ΚΟ)	0.065	---	0.065	23/12/2019	---	---	---	---	---	333@0.065	---	---	---	---	---	502.73	0.032	0.096	40301030	
15,842,391	1.51	---	---	---	15/07/2009	12/05/2000	5141	ΜΠΗΤΡΟΣ ΣΥΜΜΕΤΟΧΙΚΗ (ΚΟ)	0.137	---	0.137	23/12/2019	0.116	0.115	0.116	0.115	0.116	2000@0.122	600@0.164	---	---	390	2	45.23	2,170.41	0.084	0.278	55102010
119,596,817	0.040	---	---	---	15/07/2008	27/04/2017	5190	ΝΙΚΑΣ (ΚΟ)	0.5	---	0.5	23/12/2019	---	---	---	---	---	---	---	---	---	---	---	59,798.41	0.32	0.6	45102020	
24,319,250	0.300	---	---	---	09/07/2002	04/07/2007	5165	ΠΡΟΟΔΕΥΤΙΚΗ (ΚΟ)	0.171	13.24	# 0.151	23/12/2019	0.18	0.156	0.18	0.156	0.171	2800@0.159	1000@0.177	---	---	2,303	8	392.87	4,158.59	0.09	0.248	50101010
245,497,664	0.310	---	---	---	01/07/2008	30/07/2012	5207	ΣΕΛΟΝΤΑ (ΚΟ)	0.1	---	0.1	23/12/2019	0.1	0.1	0.105	0.105	0.15387452@0.100	9999@0.105	---	---	743,070	52	74,317.00	24,549.77	0.031	0.105	45102010	
10,186,667	1.35	---	---	---	24/06/2008	02/02/2016	4887	ΣΙΔΑΜΑ (ΚΟ)	0.45	-6.25	€ 0.48	23/12/2019	0.5	0.45	0.5	0.45	0.451	300@0.420	542@0.450	---	---	2,108	8	951.30	4,584.00	0.204	0.72	55102010
766,000	1.00	---	---	---	01/07/2004	11/12/2012	5193	ΤΡΙΑ ΑΛΦΑ (ΚΟ)	1.8	---	1.8	23/12/2019	---	---	---	---	---	---	124@2.16	55.15	2018	---	---	1,660.55	1.44	3.18	55101020	
245,000	1.00	---	---	---	19/07/2010	11/12/2012	5194	ΤΡΙΑ ΑΛΦΑ (ΠΟ)	1.15	---	1.15	23/12/2019	---	---	---	---	---	---	---	35.23	2018	---	---	1,660.55	0.535	2.1	55101020	

Κατάσταση σε Αναστολή

20,255,805	0.300	---	---	---	22/08/2006	02/08/2010	5136	ΑΧΟΝ ΣΥΜΜΕΤΟΧΩΝ (ΚΟ)	0.058	---	0.058	28/04/2017	---	---	---	---	---	---	---	---	---	---	---	1,174.84	0.058	0.058	20101010
21,820,410	0.800	---	---	---	22/05/2008	02/08/2011	5174	EUROMEDICA (ΚΟ)	0.448	---	0.448	30/04/2018	---	---	---	---	---	---	---	---	---	---	---	9,775.54	0.448	0.448	20101010
66,948,210	0.300	---	---	---	22/09/2015	22/09/2015	5179	FOLLI-FOLLIE (ΚΟ)	4.8	---	4.8	24/05/2018	---	---	---	---	---	---	---	---	---	---	---	321,351.41	4.8	4.8	40401030
13,191,620	0.620	---	---	---	04/08/2010	09/09/2002	5217	ΥΑΛCO - ΚΩΝΣΤΑΝΤΙΝΟΥ (ΚΟ)	0.0555	---	0.056	30/09/2019	---	---	---	---	---	---	---	---	---	---	---	732.13	0.048	0.178	40202020
14,870,100	0.300	---	---	---	15/05/2008	26/09/2011	5130	ΑΛΦΑ ΓΚΡΙΣΙΝ Α.Ε. (ΚΟ)	0.014	---	0.014	13/04/2017	---	---	---	---	---	---	---	---	---	---	---	208.18	0.014	0.014	10102030
33,930,000	0.300	---	---	---	03/07/2006	30/05/2001	4865	ΒΘΒΟΣ ΜΠΑΜΠΗΣ (ΚΟ)	0.304	---	0.304	30/03/2012	---	---	---	---	---	---	---	---	---	---	---	10,314.72	0.304	0.304	35101010
77,126,446	0.340	---	---	---	23/05/2005	18/08/2011	5206	Γ.Ε. ΔΗΜΗΤΡΙΟΥ (ΚΟ)	0.0125	---	0.013	30/04/2019	---	---	---	---	---	---	---	---	---	---	---	964.08	0.01	0.028	40202020
6,000,000	0.600	---	---	---	13/06/2008	08/04/2004	5172	ΓΙΟΥΡΟΜΠΡΟΚΕΡΣ (ΚΟ)	0.008	---	0.008	27/04/2018	---	---	---	---	---	---	---	---	---	---	---	48.00	0.008	0.008	30302015
7,085,888	1.59	---	---	---	02/07/1996	06/09/2010	5216	ΕΛΒΙΕΜΕΚ (ΚΟ)	2.6	---	2.6	30/09/2019	---	---	---	---	---	---	---	---	---	---	---	18,423.31	2.6	4.7	35101010
24,619,524	0.500	---	---	---	10/10/1986	30/12/2002	4914	ΚΕΡΑΜΕΙΑ-ΑΜΛΑΤΙΝΗ (ΚΟ)	0.088	---	0.088	30/08/2012	---	---	---	---	---	---	---	---	---	---	---	2,166.52	0.088	0.088	35101010
31,543,600	0.420	---	---	---	19/07/2010	19/12/2018	5205	ΚΡΕΤΑ ΦΑΡΜ (ΚΟ)	1.085	---	1.085	30/04/2019	---	---	---	---	---	---	---	---	---	---	---	34,224.81	0.6	1.22	45102020
25,179,640	0.600	---	---	---	08/08/1994	19/09/2000	5191	ΜΠΟΥΤΑΡΗΣ Ι. & ΥΙΟΣ (ΚΑ)	0.026	---	0.026	01/10/2018	---	---	---	---	---	---	---	---	---	---	---	742.45	0.026	0.026	45101015
1,540,000	0.600	---	---	---	08/08/1994	19/09/2000	5192	ΜΠΟΥΤΑΡΗΣ Ι. & ΥΙΟΣ (ΠΑ)	0.057	---	0.057	01/10/2018	---	---	---	---	---	---	---	---	---	---	---	742.45	0.057	0.057	45101015
23,935,280	0.300	---	---	---	29/06/2009	13/06/2000	5153	ΝΑΥΤΕΜΠΟΡΙΚΗ (ΚΟ)	0.107	---	0.107	02/10/2017	---	---	---	---	---	---	---	---	---	---	---	2,561.07	0.107	0.107	40301030
255,459,600	0.300	---	---	---	26/06/2000	03/12/2010	5101	ΝΕΛ (ΚΟ)	0.07	---	0.07	31/08/2015	---	---	---	---	---	---	---	---	---	---	---	17,882.17	0.07	0.07	40501015
23,463,874	0.800	---	---	---	23/05/2003	21/12/1999	4918	ΝΕΩΡΙΟΝ (ΚΟ)	0.125	---	0.125	30/08/2012	---	---	---	---	---	---	---	---	---	---	---	2,932.98	0.125	0.125	50206030
18,750,000	0.300	---	---	---	02/07/2001	31/12/2012	5154	ΠΗΓΑΣΟΣ ΕΚΔΟΤΙΚΗ Α.Ε. (ΚΟ)	0.089	---	0.089	02/10/2017	---	---	---	---	---	---	---	---	---	---	---	1,668.75	0.089	0.089	40301030
100,793,572	0.300	---	---	---	16/07/2009	11/02/2016	5110	ΤΗΛΕΤΥΠΟΣ (ΚΟ)	0.06	---	0.06	07/03/2016	---	---	---	---	---	---	---	---	---	---	---	6,047.61	0.06	0.06	40301035
4,034,950	0.680	---	---	---	01/07/2005	30/12/2010	5171	ΧΑΤΖΗΚΡΑΝΙΩΤΗ Ε. ΥΙΟΙ (ΚΟ)	0.14	---	0.14	27/04/2018	---	---	---	---	---	---	---	---	---	---	---	564.89	0.14	0.14	45102020

Σημειώσεις Χρεογράφων

Κωδικός	Κείμενο σημείωσης
()	- Προσαρμοσμένα Μέρισματα λόγω διανομής Δωρεάν μετοχών.
*	- Τελευταία προσαρμοσμένη τιμή κλεισίματος.
[1]	- Καθαρά μερίσματα.
[2]	- Στη στήλη "Ημερ. Αποκοπής τελευταίου δικαιώματος" αναφέρεται η Ημερομηνία εισαγωγής για Νέες Εταιρείες.
[3]	- Η Χρηματιστηριακή αξία αναφέρεται στο σύνολο των μετοχών
[4]	- Η κωδικοποίηση των Κλάδων Οικονομικής Δραστηριότητας του Χ.Α. παρουσιάζονται στο Παράρτημα Α
[5]	- Η Χρηματιστηριακή Αξία αναφέρεται στο σύνολο των κατηγοριών μετοχών (εφόσον έχουν εισαχθεί περισσότερες της μιας κατηγορίες) και δεν αναφέρεται σε επιμέρους κατηγορίες μετοχών μιας εταιρείας.
[6]	- Ρ/Ε μεγαλύτερο του 100
[7]	- Τελευταία εικόνα του Βιβλίου Εντολών πριν το τέλος της συνεδρίασης
[8]	- Στην Αξία Συναλλαγών των Μετοχών περιλαμβάνονται όλοι οι τύποι Πακέτων
4750	- Μεταφορά στην Κατηγορία Επιτήρησης από 8/4/2011.
4865	- Αναστολή διαπραγμάτευσης από 2/4/2012.
4887	- Μεταφορά στην Κατηγορία Επιτήρησης από 10/4/2012.
4912	- Μεταφορά στην κατηγορία Επιτήρησης από 31/7/2012.
4914	- Αναστολή διαπραγμάτευσης από 31/8/2012.
4918	- Αναστολή διαπραγμάτευσης από 31/8/2012.
4955	- Μεταφορά στην Επιτήρηση από 5/4/2013.
4956	- Μεταφορά στην Επιτήρηση από 5/4/2013.
4957	- Μεταφορά στην Επιτήρηση από 5/4/2013.
4958	- Μεταφορά στην Επιτήρηση από 5/4/2013.
4959	- Μεταφορά στην Επιτήρηση από 5/4/2013.
5080	- Μεταφορά στην κατηγορία Επιτήρησης από 06/09/2011.
5093	- Μεταφορά στην Κατηγορία Επιτήρησης από 8/4/2015.
5095	- Μεταφορά στην Επιτήρηση από 5/4/2013.
5101	- Αναστολή διαπραγμάτευσης από 1/9/2015.
5110	- Αναστολή διαπραγμάτευσης από 08/03/2016.
5112	- Μεταφορά στην Κατηγορία Επιτήρησης από 15/04/2016.
5115	- Μεταφορά στην Κατηγορία Επιτήρησης από 15/04/2016.
5123	- Μεταφορά στην Κατηγορία Επιτήρησης από 10/04/2014
5130	- Αναστολή διαπραγμάτευσης από 18/04/2017.
5136	- Αναστολή διαπραγμάτευσης από 02/05/2017.
5141	- Μεταφορά στην Κατηγορία Επιτήρησης από 10/05/2017.
5153	- Αναστολή διαπραγμάτευσης από 03/10/2017.
5154	- Αναστολή διαπραγμάτευσης από 03/10/2017.
5156	- Μεταφορά στην κατηγορία Επιτήρησης από 11/12/2017.
5160	- Μεταφορά στην Κατηγορία Επιτήρησης από 15/04/2016.
5161	- Μεταφορά στην κατηγορία Επιτήρησης από τις 25/11/2011.
5162	- Μεταφορά στην Κατηγορία Επιτήρησης από 21/12/2009.
5165	- Μεταφορά στην Κατηγορία Επιτήρησης από 15/02/2018.
5171	- Αναστολή διαπραγμάτευσης από 30/04/2018.
5172	- Αναστολή διαπραγμάτευσης από 30/04/2018.
5174	- Αναστολή διαπραγμάτευσης από 02/05/2018.
5178	- Μεταφορά στην Κατηγορία Επιτήρησης από 11/05/2018.
5179	- Αναστολή διαπραγμάτευσης από 25/05/2018.
5190	- Μεταφορά στην Κατηγορία Επιτήρησης από 10/04/2012.
5191	- Αναστολή διαπραγμάτευσης από 02/10/2018.
5192	- Αναστολή διαπραγμάτευσης από 02/10/2018.
5193	- Μεταφορά στην κατηγορία Επιτήρησης από 25/10/2018.
5194	- Μεταφορά στην κατηγορία Επιτήρησης από 25/10/2018.
5195	- Μεταφορά στην κατηγορία Επιτήρησης από 27/06/2008
5197	- Μεταφορά στην κατηγορία Επιτήρησης από 07/11/2018.
5205	- Αναστολή διαπραγμάτευσης από 02/05/2019.

Σημειώσεις Χρεογράφων

Κωδικός	Κείμενο σημείωσης
5206	- Αναστολή διαπραγμάτευσης από 02/05/2019.
5207	- Μεταφορά στην Επιτήρηση από 13/05/2019.
5216	- Αναστολή διαπραγμάτευσης από 01/10/2019.
5217	- Αναστολή διαπραγμάτευσης από 01/10/2019.
5224	- Προσωρινή παύση διαπραγμάτευσης από 23/12/2019 έως και 30/12/2019, λόγω ονομαστικοποίησης των μετοχών της εταιρίας.
5225	- Προσωρινή παύση διαπραγμάτευσης από 23/12/2019 έως και 30/12/2019, λόγω ονομαστικοποίησης των μετοχών της εταιρίας.

Στοιχεία Συναλλαγών Πακέτων

Χρεόγραφο	Όγκος πακέτου	Τιμή πακέτου	Αξία πακέτου	Ώρα έγκρισης	Σημείωση
TITAN CEMENT (KA)	13,932	19.65	273,763.80	17:03:11	18

Σημειώσεις πακέτων

- 9 - Μέθοδος 6-1 / Ειδική Χρέωση
- 10 - Μέθοδος 6-1 / Ειδική Χρέωση, Αυθημερόν Διακανονισμός
- 14 - Μέθοδος 6-3 / Πακέτο Αποκατάστασης, Ατελής αγορά και Πώληση
- 18 - Μέθοδος 6-2 / SPOT 1
- 19 - Μέθοδος 6-2 / SPOT 2
- 20 - Μέθοδος 6-1 και Μέθοδος 6-1 Αυθημερόν Διακανονισμός
- 21 - Άλλη Προσυμφωνημένη

Στοιχεία Συναλλαγών Δικαιωμάτων

Ημερ. αποκοπής	Έναρξη εξάσκησης	Λήξη εξάσκησης	Λήξη διαπρ/σης	Δικαιώματα	Κατωτ Τιμή	Ανωτ Τιμή	Τιμή κλεισ.	Τελευταία ζήτηση	Τελευταία προσφορά	Όγκος	Πράξεις	Αξία Συναλλαγών
----------------	------------------	----------------	----------------	------------	------------	-----------	-------------	------------------	--------------------	-------	---------	-----------------

Δεν υπάρχουν Συναλλαγές Δικαιωμάτων.

Στοιχεία Συναλλαγών Εκποιήσεων

Χρεόγραφα	Τύπος Χρεογράφου	Όγκος Συναλλαγών	Αριθμός Πράξεων	Αξία Συναλλαγών	Σημείωση
Δεν πραγματοποιήθηκαν Εκποιήσεις Μετοχών.					

Σημειώσεις Εκποιήσεων

- 1 - Κανονική Εκποίηση.
- 2 - Εκποίηση Ενσώματων Ονομαστικών Μετοχών.
- 3 - Εκποίηση Αδιάθετων Κλασματικών Υπολοίπων.

Στοιχεία Συναλλαγών Εκποιήσεων Ενσώματων Ονομαστικών Μετοχών

Χρεόγραφα	Ημερ/νία έναρξης	Ημερ/νία λήξης	Αρχικό πλήθος	Διαθέσιμο πλήθος	Ημερομηνία	Μέση τιμή (ημέρας)	Μέση τιμή (περιόδου)	Αριθμός Πράξεων	Όγκος Συναλλαγών	Αξία Συναλλαγών
-----------	------------------	----------------	---------------	------------------	------------	--------------------	----------------------	-----------------	------------------	-----------------

Δεν πραγματοποιήθηκαν Εκποιήσεις Ενσώματων Ονομαστικών Μετοχών.

Σημειώσεις Εκποιήσεων

Σύμφωνα με την Απόφαση 1/380/04.05.2006 της Επιτροπής Κεφαλαιαγοράς εκποιούνται μέσω του Χρηματιστηρίου Αθηνών με επιμέλεια της εκδότριας εταιρείας, οι ενσώματες ονομαστικές μετοχές που δεν έχουν κατατεθεί στην εκδότρια προς αποϋλοποίηση. Η εκποίηση διενεργείται σύμφωνα με τον τρόπο που ορίζεται στο άρθρο 99Α του Κανονισμού του Χρηματιστηρίου Αθηνών.

Στοιχεία Ενεργητικού Διαπραγματεύσιμων Αμοιβαίων Κεφαλαίων (Δ.Α.Κ.)

	Ημερομηνία συναλλαγών	Δημιουργία / Εξαγορά	Αριθ. Μερ. (T-1)	Νέα Μερ. (T-1)	Εξαγορασθ. Μερ. (T-1)	Μερίδια (T) [1]	Αξία Ενεργητικού [2]	Καθαρή Τιμή	Μέρισμα/Μερίδια	Ημερ. Αποκοπής
ALPHA ETF FTSE Athex Large Cap	27/12/2019	5,000	812,382	---	---	812,382	19,072,470.00	23.4772	0.43	30/06/2018

Σημειώσεις Δ.Α.Κ.

[1] - Αριθμ. μεριδίων (T) = Αριθμ. μεριδίων (T-1) + Νεοεκδιθέντα μερίδια (T-1) - Εξαγορασθέντα μερίδια (T-1)

[2] - Περιλαμβάνονται και τα μερίδια που δημιουργήθηκαν / εξαγοράσθηκαν την ημέρα T-1.

Περιγραφή	Στοιχεία
Όνομασία Δ.Α.Κ.	ALPHA ETF FTSE Athex Large Cap
Σύμβολο Δ.Α.Κ. (GR)	ΑΔΑΚ
Σύμβολο Δ.Α.Κ. (EN)	AETF
ISIN Δ.Α.Κ.	GRF000153004
Κατηγορία Διαπραγμάτευσης	Διαπραγματεύσιμα Αμοιβαία Κεφάλαια (Δ.Α.Κ.)
Τύπος Δ.Α.Κ.	Μετοχών
Τρόπος διαχείρισης	Παθητικός
Επενδυτική Στρατηγική	Σκοπός της επενδυτικής πολιτικής του Αμοιβαίου Κεφαλαίου είναι η αναπαραγωγή της αποδόσεως του Δείκτη FTSE/X.A. Large Cap του Χρηματιστηρίου Αθηνών σε όρους Ευρώ, ακολουθώντας πλήρως και πανομοιότυπως τη σύνθεση του υποκείμενου Δείκτη.
Εκδότης	ΑΛΦΑ ASSET MANAGEMENT Α.Ε.Δ.Α.Κ.
Εταιρεία Διαχείρισης	ΑΛΦΑ ASSET MANAGEMENT Α.Ε.Δ.Α.Κ.
Ειδικοί Διαπραγματευτές	ΑΛΦΑ FINANCE Α.Χ.Ε.Π.Ε.Υ. , ΕΘΝΙΚΗ ΧΡΗΜΑΤΙΣΤΗΡΙΑΚΗ Α.Χ.Ε.Π.Ε.Υ.
Θεματοφύλακας	ΑΛΦΑ ΤΡΑΠΕΖΑ Α.Ε.
Σύμβολο Δείκτη (GR)	FTSE
Σύμβολο Δείκτη (EN)	FTSE
Όνομασία Δείκτη	FTSE/X.A. Large Cap
ISIN Δείκτη	GRI99201A006
Κλάσμα Δείκτη [1]	1/100
Αρχική Τιμή Μεριδίου	21.76
Συνολικός Αριθμός Μεριδίων [2]	812,382
Ημερομηνία πρώτης Έκδοσης	14/01/2008
Ημερομηνία έναρξης Διαπραγμάτευσης	24/01/2008
Νόμισμα Διαπραγμάτευσης	ΕΥΡΩ
Νόμισμα Ενεργητικού	ΕΥΡΩ
Αρχική Αξία Ενεργητικού [3]	3,000,000.00
Αριθμ. Μεριδίων για Δημιουργία-Εξαγορά [4]	5,000
Αμοιβή Διαχείρισης	0.375

Σημειώσεις Δ.Α.Κ.

[1] - Το κλάσμα της τιμής του δείκτη που αποτελεί η τιμή της πρώτης έκδοσης

[2] - Ο αριθμός μεριδίων που διαπραγματεύθηκαν στο Χρηματιστήριο την ημέρα T

[3] - Η αξία του ενεργητικού κατά την έκδοση

[4] - Ο αριθμός μεριδίων που απαιτείται κατά τη διαδικασία δημιουργίας εξαγοράς

ΑΝΑΚΟΙΝΩΣΕΙΣ

ΓΝΩΣΤΟΠΟΙΗΣΕΙΣ ΕΤΑΙΡΕΙΩΝ

ΕΛΛΗΝΙΚΑ ΧΡΗΜΑΤΙΣΤΗΡΙΑ – ΧΡΗΜΑΤΙΣΤΗΡΙΟ ΑΘΗΝΩΝ Α.Ε.Σ. Δελτίο Τύπου

Το Χρηματιστήριο Αθηνών, κατόπιν της σημερινής συνεδρίασης της Επιτροπής Εταιρικών Πράξεων, γνωστοποιεί ότι θα υλοποιηθούν τα κάτωθι:

Τρίτη 31 Δεκεμβρίου 2019

- Έναρξη διαπραγμάτευσης των υφισταμένων μετοχών της εταιρίας «ALPHA TRUST ΑΝΔΡΟΜΕΔΑ Α.Ε.Ε.Χ.» (ISIN: GRS433003019) με νέα ονομαστική αξία εκάστης €14,50 και αποκοπή του δικαιώματος συμμετοχής στην επιστροφή κεφαλαίου €0,75 ανά μετοχή, κατόπιν της μείωσης της ονομαστικής αξίας της μετοχής της εταιρίας. Ημερομηνία καταγραφής των δικαιούχων (record date) για την εν λόγω εταιρική πράξη είναι η Πέμπτη 2 Ιανουαρίου 2020.

RSS Feed: Corporate Announcements

Posted on: 23 December 2019 17:46

Author: ΝΗΡΕΥΣ Α.Ε.

Subject: Διάθεση εγγράφων στους μετόχους

Full article link: http://dev-www1.helex.gr:8080/el/web/guest/companies-announcements-full-content/-/asset_publisher/bMe2sOcNyQuy/content/id/5309315

Διάθεση εγγράφων στους μετόχους

[Διάθεση εγγράφων στους μετόχους](#)

RSS Feed: Corporate Announcements

Posted on: 23 December 2019 18:03

Author: ΝΗΡΕΥΣ Α.Ε.

Subject: ΓΝΩΣΤΟΠΟΙΗΣΗ ΣΗΜΑΝΤΙΚΗΣ ΜΕΤΑΒΟΛΗΣ ΣΕ ΔΙΚΑΙΩΜΑΤΑ ΨΗΦΟΥ ΣΥΜΦΩΝΑ ΜΕ ΤΟ Ν. 3556/2007

Full article link: http://dev-www1.helex.gr:8080/el/web/guest/companies-announcements-full-content/-/asset_publisher/bMe2sOcNyQuy/content/id/5309334

Η Νηρέυς Ιχθυοκαλλιέργειες Α.Ε. (στο εξής η «Εταιρεία») ανακοινώνει ότι, σε συνέχεια των από 19.12.2019 γνωστοποιήσεων που έλαβε σύμφωνα με το Ν. 3556/2007 (στο εξής ο «Νόμος») από τα κάτωθι φυσικά και νομικά πρόσωπα, επήλθαν οι ακόλουθες μεταβολές στα Δικαιώματα Ψήφου επί των μετοχών αυτής ως ακολούθως:

Ως προς τον κ. Craig Tashjian, αφετέρου δε ως προς την αμέσως ελεγχόμενη (κατά την έννοια του Νόμου) από αυτόν εταιρεία, Tashjian Capital LLC (στο εξής η «Tashjian Capital»), η τελευταία ενεργούσα για λογαριασμό της και για λογαριασμό των ελεγχόμενων (κατά την έννοια του Νόμου), άμεσα και έμμεσα, από αυτήν νομικών προσώπων, AMERRA Capital Management GP, LLC, AMERRA Capital Management, L.P., AMERRA Capital Management, LLC και Andromeda Seafood Sociedad Limitada (στο εξής η «Andromeda Seafood»), κατόπιν της απόκτησης συνολικά 43.569.860 κοινών ονομαστικών μετοχών εκδόσεως της Εταιρείας από την Andromeda Seafood στις 18.12.2019, κατά την ανωτέρω ημερομηνία, το ποσοστό δικαιωμάτων ψήφου της Εταιρείας που κατέχει άμεσα η Andromeda Seafood και έμμεσα οι Craig Tashjian, Tashjian Capital LLC, AMERRA Capital Management GP, LLC, AMERRA Capital Management, L.P. και AMERRA Capital Management, LLC διαμορφώθηκε σε περίπου 89,16% από 74,34%.

Σημειώνεται ότι στο μετοχικό κεφάλαιο της Andromeda Seafood συμμετέχουν κατά ποσοστό 53,12% τα επενδυτικά κεφάλαια (funds) Perseus Multi Seafood, LLC, Perseus PE Seafood, LLC, Perseus Co-Invest Seafood, LLC, Perseus Advantage Seafood, LLC, Perseus KRS PE Seafood, LLC, Perseus Redwood Seafood, LLC και Perseus Co-Invest II Seafood, LLC. Τη διαχείριση αυτών των επενδυτικών κεφαλαίων, συμπεριλαμβανομένης και της άσκησης των δικαιωμάτων ψήφου που κατέχουν στην Andromeda Seafood, ασκεί η AMERRA Capital Management, LLC.

RSS Feed: Corporate Announcements

Posted on: 23 December 2019 18:24

Author: ΙΧΘΥΟΤΡΟΦΕΙΑ ΣΕΛΟΝΤΑ Α.Ε.Γ.Ε.

Subject: ΑΝΑΚΟΙΝΩΣΗ ΡΥΘΜΙΖΟΜΕΝΗΣ ΠΛΗΡΟΦΟΡΙΑΣ ΤΟΥ Ν. 3556/2007: Γνωστοποίηση για μεταβολή ποσοστού μετόχων σε επίπεδο δικαιωμάτων ψήφου

Full article link: http://dev-www1.helex.gr:8080/el/web/guest/companies-announcements-full-content/-/asset_publisher/bMe2sOcNyQuy/content/id/5309391

Ανακοίνωση

Σύμφωνα με το άρθρο 24, παράγραφος 2(α) του Ν. 3461/2006, η εταιρεία με την επωνυμία «Andromeda Seafood Sociedad Limitada» δηλώνει ότι, στις 20.12.2019, απέκτησε συνολικά 818.041 κοινές ονομαστικές μετοχές της ανώνυμης εταιρείας με την επωνυμία «ΙΧΘΥΟΤΡΟΦΕΙΑ ΣΕΛΟΝΤΑ ΑΝΩΝΥΜΟΣ ΕΤΑΙΡΙΑ ΓΕΩΡΓΙΚΩΝ ΕΚΜΕΤΑΛΛΕΥΣΕΩΝ» έναντι 0,10 Ευρώ ανά μετοχή.

RSS Feed: Corporate Announcements

Posted on: 23 December 2019 18:32

Author: B&F A.B.E.E. ΕΝΔΥΜΑΤΩΝ

Subject: ΑΝΑΚΟΙΝΩΣΗ ΕΝΗΜΕΡΩΣΗΣ ΓΙΑ ΤΗ ΣΥΝΕΛΕΥΣΗ ΤΩΝ ΟΜΟΛΟΓΙΟΥΧΩΝ ΔΑΝΕΙΣΤΩΝ ΤΟΥ ΑΠΟ 26/6/2018 ΟΜΟΛΟΓΙΑΚΟΥ ΔΑΝΕΙΟΥ ΤΗΣ ΕΤΑΙΡΕΙΑΣ

Full article link: http://dev-www1.helex.gr:8080/el/web/guest/companies-announcements-full-content/-/asset_publisher/bMe2sOcNyQuy/content/id/5309440

B&F A.B.E.E. ΕΝΔΥΜΑΤΩΝ

Ανακοίνωση

Ενημέρωσης για τη Συνέλευση των Ομολογιούχων Δανειστών του από 26/6/2018 Ομολογιακού δανείου της Εταιρείας.

-

Η B&F ΑΝΩΝΥΜΗ ΒΙΟΜΗΧΑΝΙΚΗ ΚΑΙ ΕΜΠΟΡΙΚΗ ΕΤΑΙΡΕΙΑ ΕΝΔΥΜΑΤΩΝ ανακοινώνει ότι στην συγκληθείσα για σήμερα 23η Δεκεμβρίου 2019, στο CIVITEL OLYMPIC HOTEL (Λεωφόρος Κηφισιάς 2, 15125, Μαρούσι) Συνέλευση των ομολογιούχων δανειστών του από 26.06.2018 εκδοθέντος ομολογιακού δανείου της Εταιρείας δεν επετεύχθη η απαιτούμενη για τη λήψη αποφάσεων επί των θεμάτων της Ημερησίας Διάταξης απαρτία, καθόσον στη Συνέλευση παρέστησαν, Ομολογιούχοι δανειστές που εκπροσωπούσαν ποσοστό 34,28% του συνολικού ανεξόφλητου υπολοίπου του Ομολογιακού δανείου.

Σύμφωνα με τις διατάξεις του προγράμματος του Ομολογιακού Δανείου, η Συνέλευση ομολογιούχων δανειστών θα επαναληφθεί την Παρασκευή, 27 Δεκεμβρίου, στις 11.00, στο CIVITEL OLYMPIC HOTEL και συγκεκριμένα στην οδό Λεωφόρο Κηφισιάς 2, 15125, Μαρούσι.

Υπενθυμίζεται, ότι δικαίωμα συμμετοχής στην Επαναληπτική Συνέλευση Ομολογιούχων έχουν κατά τους όρους του ΚΟΔ όσοι εμφανίζονταν ως κάτοχοι ομολογιών στα αρχεία του Συστήματος Αύλων Τίτλων (Σ.Α.Τ.) την τρίτη (3η) εργάσιμη ημέρα πριν την ημερομηνία της Συνέλευσης της 23/12/2019, ήτοι στις 18/12/2019 (Record Date) και είχαν προσκομίσει στον Εκπρόσωπο των Ομολογιούχων «Optima bank A.E.», έως την 20/12/2019, βεβαίωση δέσμευσης των ομολογιών τους στο Σ.Α.Τ..

Ν. Φιλαδέλφεια, 23 Δεκεμβρίου 2019

[ΑΝΑΚΟΙΝΩΣΗ ΕΝΗΜΕΡΩΣΗΣ ΓΙΑ ΤΗ ΣΥΝΕΛΕΥΣΗ ΤΩΝ ΟΜΟΛΟΓΙΟΥΧΩΝ ΔΑΝΕΙΣΤΩΝ ΤΟΥ ΑΠΟ 26/6/2018 ΟΜΟΛΟΓΙΑΚΟΥ ΔΑΝΕΙΟΥ ΤΗΣ ΕΤΑΙΡΕΙΑΣ](#)

RSS Feed: Corporate Announcements

Posted on: 23 December 2019 18:52

Author: ΙΧΘΥΟΤΡΟΦΕΙΑ ΣΕΛΟΝΤΑ Α.Ε.Γ.Ε.

Subject: ΑΝΑΚΟΙΝΩΣΗ ΡΥΘΜΙΖΟΜΕΝΗΣ ΠΛΗΡΟΦΟΡΙΑΣ ΤΟΥ Ν. 3556/2007: Γνωστοποίηση για μεταβολή ποσοστού μετόχων σε επίπεδο δικαιωμάτων ψήφου

Full article link: http://dev-www1.helex.gr:8080/el/web/guest/companies-announcements-full-content/-/asset_publisher/bMe2sOcNyQuy/content/id/5309459

ΑΝΑΚΟΙΝΩΣΗ ΡΥΘΜΙΖΟΜΕΝΗΣ ΠΛΗΡΟΦΟΡΙΑΣ ΤΟΥ Ν. 3556/2007: Γνωστοποίηση για μεταβολή ποσοστού μετόχων σε επίπεδο δικαιωμάτων ψήφου.

[ΓΝΩΣΤΟΠΟΙΗΣΗ ΜΕΤΑΒΟΛΗΣ ΠΟΣΟΣΤΟΥ](#)

RSS Feed: Corporate Announcements

Posted on: 23 December 2019 19:14

Author: ΙΧΘΥΟΤΡΟΦΕΙΑ ΣΕΛΟΝΤΑ Α.Ε.Γ.Ε.

Subject: Έγκριση του Σχεδίου Διάσπασης της ΣΕΛΟΝΤΑ ΙΧΘΥΟΚΑΛΛΙΕΡΓΕΙΕΣ Α.Ε. (Ορθή Επανάληψη)

Full article link: http://dev-www1.helex.gr:8080/el/web/guest/companies-announcements-full-content/-/asset_publisher/bMe2sOcNyQuy/content/id/5309478

Έγκριση και ολοκλήρωση διαδικασιών δημοσιότητας του Σχεδίου Διάσπασης της ΣΕΛΟΝΤΑ ΙΧΘΥΟΚΑΛΛΙΕΡΓΕΙΕΣ Α.Ε.

[ΕΓΚΡΙΣΗ ΣΧΕΔΙΟΥ ΔΙΑΣΠΑΣΗΣ](#)

RSS Feed: Corporate Announcements

Posted on: 23 December 2019 19:15

Author: INTPAKOM A.E.

Subject: ΑΝΑΚΟΙΝΩΣΗ

Full article link: http://dev-www1.helex.gr:8080/el/web/guest/companies-announcements-full-content/-/asset_publisher/bMe2sOcNyQuy/content/id/5309492

Παιανία, 23 Δεκεμβρίου 2019 - Η Ανώνυμη Εταιρεία με την επωνυμία «INTPAKOM ΑΝΩΝΥΜΗ ΕΤΑΙΡΕΙΑ ΣΥΜΜΕΤΟΧΩΝ» (δ.τ. «INTRACOM HOLDINGS») ανακοινώνει ότι, στο πλαίσιο αναδιάρθρωσης των συμμετοχών της σύμφωνα με την απόφαση της από 29.06.2018 Τακτικής Γενικής Συνέλευσης των μετόχων της και μετά από τη λήψη των κατά Νόμο οριζομένων αδειών και εγκρίσεων των αρμοδίων αρχών και φορέων, μεταβίβασε στις 20.12.2019 στην εταιρεία «INTPAKOM ΚΑΤΑΣΚΕΥΕΣ ΑΝΩΝΥΜΗ ΕΤΑΙΡΕΙΑ ΤΕΧΝΙΚΩΝ ΕΡΓΩΝ ΚΑΙ ΜΕΤΑΛΛΙΚΩΝ ΚΑΤΑΣΚΕΥΩΝ» (δ.τ. «INTRAKAT»), ποσοστό 13,33% του υφιστάμενου μετοχικού κεφαλαίου της «ΜΟΡΕΑΣ Α.Ε.» Η αγοραπωλησία των παραπάνω μετοχών ολοκληρώθηκε σύμφωνα με τους όρους που είχαν αποφασιστεί από τις Τακτικές Γενικές Συνελεύσεις των δύο εταιρειών.

RSS Feed: Corporate Announcements
Posted on: 23 December 2019 19:21
Author: INTPAKOM ΚΑΤΑΣΚΕΥΕΣ Α.Ε.
Subject: ΑΝΑΚΟΙΝΩΣΗ

Full article link: http://dev-www1.helex.gr:8080/el/web/guest/companies-announcements-full-content/-/asset_publisher/bMe2sOcNyQuy/content/id/5309502

Παιανία, 23 Δεκεμβρίου 2019 - Η Ανώνυμη Εταιρεία με την επωνυμία «**INTPAKOM ΚΑΤΑΣΚΕΥΕΣ ΑΝΩΝΥΜΗ ΕΤΑΙΡΕΙΑ ΤΕΧΝΙΚΩΝ ΕΡΓΩΝ ΚΑΙ ΜΕΤΑΛΛΙΚΩΝ ΚΑΤΑΣΚΕΥΩΝ**» (δ.τ. INTRAKAT) ανακοινώνει ότι, στο πλαίσιο αναδιάρθρωσης των συμμετοχών της, σύμφωνα με την απόφαση της από 28.06.2018 Τακτικής Γενικής Συνέλευσης των μετόχων της και μετά από τη λήψη των κατά Νόμο οριζόμενων αδειών και εγκρίσεων των αρμοδίων αρχών και φορέων, απέκτησε στις 20.12.2019 από την εταιρεία «INTPAKOM ΑΝΩΝΥΜΗ ΕΤΑΙΡΕΙΑ ΣΥΜΜΕΤΟΧΩΝ» (δ.τ. «INTRACOM HOLDINGS»), ποσοστό 13,33% του υφιστάμενου μετοχικού κεφαλαίου της «ΜΟΡΕΑΣ Α.Ε.». Η αγοραπωλησία των παραπάνω μετοχών ολοκληρώθηκε σύμφωνα με τους όρους που είχαν αποφασιστεί από τις Τακτικές Γενικές Συνελεύσεις των δύο εταιρειών.

RSS Feed: Corporate Announcements
Posted on: 23 December 2019 19:36
Author: ΙΧΘΥΟΤΡΟΦΕΙΑ ΣΕΛΟΝΤΑ Α.Ε.Γ.Ε.
Subject: ΑΝΑΚΟΙΝΩΣΗ ΓΙΑ ΤΗΝ ΔΙΑΘΕΣΗ ΕΓΓΡΑΦΩΝ

Full article link: http://dev-www1.helex.gr:8080/el/web/guest/companies-announcements-full-content/-/asset_publisher/bMe2sOcNyQuy/content/id/5309517

Η ΣΕΛΟΝΤΑ ΙΧΘΥΟΚΑΛΛΙΕΡΓΕΙΕΣ Α.Ε. («Εταιρεία») ανακοινώνει ότι σύμφωνα με τις σχετικές διατάξεις του Ν. 4601/2019, από σήμερα, 23/12/2019, τα κατωτέρω έγγραφα είναι στη διάθεση των μετόχων της Εταιρείας στην ιστοσελίδα της www.selonda.com καθώς και στην έδρα της Εταιρείας στο Μαρούσι Αττικής (Λεωφόρος Κηφισίας 56 και Δελφών, Τ.Κ. 15125, τηλ. 2103724900).

[ΔΙΑΘΕΣΗ ΕΓΓΡΑΦΩΝ](#)

RSS Feed: Corporate Announcements

Posted on: 24 December 2019 08:29

Author: ΓΕΚ ΤΕΡΝΑ Α.Ε.

Subject: ΑΓΟΡΑ ΙΔΙΩΝ ΜΕΤΟΧΩΝ

Full article link: http://dev-www1.helex.gr:8080/el/web/guest/companies-announcements-full-content/-/asset_publisher/bMe2sOcNyQuy/content/id/5309553

Η ΓΕΚ ΤΕΡΝΑ Α.Ε., κατ' εφαρμογή του Κανονισμού (ΕΕ) 596/2014 του Ευρωπαϊκού Κοινοβουλίου και του κατ' εξουσιοδότηση Κανονισμού (ΕΕ) 2016/1052 της Επιτροπής, γνωστοποιεί στο Επενδυτικό Κοινό ότι, σύμφωνα με το άρθρο 49 του Ν 4548/2018 όπως τροποποιήθηκε και ισχύει και σε εκτέλεση της από 27/6/2018 απόφασης της Τακτικής Γενικής Συνέλευσης των Μετόχων της Εταιρείας και της από 27/6/2018 απόφασης του Δ.Σ., προέβη την 23/12/2019, μέσω του μέλους του Χ.Α. ΒΕΤΑ ΑΧΕΠΕΥ, σε αγορά 17.656 ιδίων μετοχών με μέση τιμή κτήσης 7,0093 ευρώ ανά μετοχή και συνολική αξία συναλλαγής 123.755,60 ευρώ.

RSS Feed: Corporate Announcements
Posted on: 24 December 2019 09:20
Author: CORAL A.E.
Subject: Συναλλαγές της ΤΡΑΠΕΖΑΣ OPTIMA BANK A.E. (ρυθμιζόμενη πληροφορία Ν.3556/2007)

Full article link: http://dev-www1.helex.gr:8080/el/web/guest/companies-announcements-full-content/-/asset_publisher/bMe2sOcNyQuy/content/id/5309851

Η CORAL AE, σύμφωνα με τους Ν. 3556/2007 και 3606/2007, ανακοινώνει ότι η ΤΡΑΠΕΖΑ OPTIMA BANK A.E. την ενημέρωσε ότι στις 23/12/2019 προέβη σε αγορά 2 ομολογιών εκδόσεως CORAL AE συνολικής αξίας ΕΥΡΩ 2.070,00.

Η γνωστοποίηση εκ μέρους της ΤΡΑΠΕΖΑΣ OPTIMA BANK A.E. προς την Εταιρία και ακολούθως η ανακοίνωση της Εταιρίας προς τις αρχές της Κεφαλαιαγοράς, γίνεται επειδή ο κ. Πέτρος Τζαννετάκης είναι μη εκτελεστικό μέλος του Δ.Σ. της ΤΡΑΠΕΖΑΣ OPTIMA BANK A.E., ενώ κατέχει τη θέση του μη εκτελεστικού μέλους του Δ.Σ. της CORAL AE.

Ο κ. Πέτρος Τζαννετάκης είναι πρόσωπο υπόχρεο να γνωστοποιεί τις χρηματιστηριακές συναλλαγές του με αντικείμενο ομολογίες εκδόσεως CORAL AE (άρθρο 19 του Κανονισμού ΕΕ 596/2014).

Μαρούσι, 24 Δεκεμβρίου 2019

RSS Feed: Corporate Announcements
Posted on: 24 December 2019 09:40
Author: O.T.E. A.E.
Subject: Ανακοίνωση - Αγορά Ιδίων Μετοχών

Full article link: http://dev-www1.helex.gr:8080/el/web/guest/companies-announcements-full-content/-/asset_publisher/bMe2sOcNyQuy/content/id/5309861

Ανακοίνωση Αγορά Ιδίων Μετοχών

Αθήνα, 24 Δεκεμβρίου 2019– Ο Οργανισμός Τηλεπικοινωνιών της Ελλάδος Α.Ε. («ΟΤΕ Α.Ε.» ή «Εταιρεία»), ανακοινώνει ότι στο πλαίσιο του Προγράμματος Επαναγοράς Ιδίων Μετοχών, την 23/12/2019, αγόρασε 722 ίδιες μετοχές με μέση τιμή κτήσης €13,8405 ανά μετοχή, συνολικής αξίας €9.992,85 σύμφωνα με το άρθρο 49 του Ν. 4548/2018 και τις αποφάσεις των αρμοδίων οργάνων της Εταιρείας.

Μετά και την προαναφερόμενη αγορά, η Εταιρεία κατέχει 9.027.440 ίδιες μετοχές, ποσοστό 1,881% του συνόλου των μετοχών της Εταιρείας.

Η ανακοίνωση εκδίδεται σύμφωνα με τον Κανονισμό (ΕΕ) αριθ. 596/2014 του Ευρωπαϊκού Κοινοβουλίου και του Συμβουλίου της 16^{ης} Απριλίου 2014 και τον κατ' εξουσιοδότηση Κανονισμό (ΕΕ) 2016/1052 της Επιτροπής της 8ης Μαρτίου 2016.

RSS Feed: Corporate Announcements
Posted on: 24 December 2019 10:28
Author: ΔΕΗ Α.Ε.
Subject: Αποφάσεις Έκτακτης Γενικής Συνέλευσης των Μετόχων της ΔΕΗ Α.Ε.

Full article link: http://dev-www1.helex.gr:8080/el/web/guest/companies-announcements-full-content/-/asset_publisher/bMe2sOcNyQuy/content/id/5309881

Αποφάσεις Έκτακτης Γενικής Συνέλευσης των Μετόχων της ΔΕΗ Α.Ε.

Ανακοίνωση

Η ΔΕΗ Α.Ε. ανακοινώνει ότι την Δευτέρα, 23 Δεκεμβρίου 2019 πραγματοποιήθηκε η Έκτακτη Γενική Συνέλευση των Μετόχων της Εταιρίας, σύμφωνα με την πρόσκληση που αναρτήθηκε στις 29.11.2019 στην ιστοσελίδα της Εταιρίας:

<https://www.dei.gr/Documents2/%CE%93%CE%95%CE%9D%CE%99%CE%9A%CE%95%CE%A3%20%CE%A3%CE%A5%CE%9D%CE%95%CE%9B%CE%95%CE%A5%CE%A3%CE%95%CE%99%CE%A3%202019/%CE%A0%CE%A1%CE%9F%CE%A3%CE%9A%CE%9B%CE%97%CE%A3%CE%97%20%CE%95%CE%93%CE%A3%2023122019.pdf>

Στην Έκτακτη Γενική Συνέλευση παρέστησαν νόμιμα (αυτοπροσώπως ή δια αντιπροσώπου) 176 Μέτοχοι, εκπροσωπώντας 171.138.940 κοινές ονομαστικές μετοχές με δικαίωμα ψήφου επί συνόλου 232.000.000 κοινών ονομαστικών μετοχών με δικαίωμα ψήφου, ήτοι, διαπιστώθηκε απαρτία 73,77 %.

ΘΕΜΑ ΠΡΩΤΟ : Τροποποίηση άρθρων του Καταστατικού της ΔΕΗ Α.Ε. και Κωδικοποίηση αυτού.

Σε σύνολο μετοχών με δικαίωμα ψήφου 171.138.940, ψήφισαν υπέρ 171.124.618 (99,992%) και 14.322 (0,008%) ψήφισαν αποχή.

ΘΕΜΑ ΔΕΥΤΕΡΟ : Μεταβολή της σύνθεσης και δομής της Επιτροπής Ελέγχου της Εταιρείας

και εκλογή Μελών της.

Ο Πρόεδρος και Διευθύνων Σύμβουλος της ΔΕΗ Α.Ε. πρότεινε την αναβολή λήψης απόφασης για το εν λόγω θέμα, δεδομένου ότι η διαδικασία επιλογής των Μελών της Επιτροπής Ελέγχου της Εταιρείας δεν έχει ακόμη ολοκληρωθεί, και η Συνέλευση ενέκρινε την πρόταση αυτή, θα απευθυνθεί, δε, νέα Πρόκληση προς τους μετόχους σε χρονικό διάστημα, που δεν έχει ακόμη προσδιοριστεί.

ΘΕΜΑ ΤΡΙΤΟ : Έγκριση:

α) της πολιτικής αποδοχών Μελών του Διοικητικού Συμβουλίου και των Επιτροπών αυτού,

Σε σύνολο μετοχών με δικαίωμα ψήφου 171.138.940 ψήφισαν υπέρ 168.817.739 (98,644%), 1.260.954 (0,737%) ψήφισαν κατά και 1.060.247 (0,620%) ψήφισαν αποχή.

και

β) της διαδικασίας πρόσληψης και της πολιτικής αποδοχών Στελεχών της Εταιρείας.

Σε σύνολο μετοχών με δικαίωμα ψήφου 171.138.940 ψήφισαν υπέρ 168.817.739 (98,644%), 1.260.954 (0,737%) ψήφισαν κατά και 1.060.247 (0,620%) ψήφισαν αποχή.

ΘΕΜΑ ΤΕΤΑΡΤΟ : Ανακοίνωση της εκλογής νέου Μέλους του Διοικητικού Συμβουλίου σε αντικατάσταση παραιτηθέντος

(δεν απαιτείτο λήψη απόφασης).

Αθήνα, 24 Δεκεμβρίου 2019

RSS Feed: Corporate Announcements
Posted on: 24 December 2019 10:40
Author: ΜΟΤΟΡ ΟΪΛ Α.Ε.
Subject: Συναλλαγές της OPTIMA BANK A.E (ρυθμιζόμενη πληροφορία Ν.3556/2007)

Full article link: http://dev-www1.helex.gr:8080/el/web/guest/companies-announcements-full-content/-/asset_publisher/bMe2sOcNyQuy/content/id/5309891

Η ΜΟΤΟΡ ΟΙΛ (ΕΛΛΑΣ) ΔΙΥΛΙΣΤΗΡΙΑ ΚΟΡΙΝΘΟΥ, σύμφωνα με τους Ν. 3556/2007 και 3606/2007, ανακοινώνει ότι η Τράπεζα OPTIMA BANK A.E. την ενημέρωσε ότι πραγματοποίησε τις εξής συναλλαγές:

Ημερομηνία	Συναλλαγή	Ποσότητα	Χρηματοπιστωτικό Μέσο	Αξία (σε ΕΥΡΩ)
23/12/2019	Πώληση	1.094	Μετοχές ΜΟΗ (ΚΟ)	22.481,08
	Αγορά	785	Μετοχές ΜΟΗ (ΚΟ)	16.138,08
	Πώληση	1	ΣΜΕ ΜΟΗ ΜΑΡ 2020	2.040,00

Η Τράπεζα OPTIMA BANK A.E. πραγματοποίησε τις ανωτέρω συναλλαγές λόγω της Ειδικής Διαπραγμάτευσης που έχει αναλάβει στην αγορά παραγώγων σε Συμβόλαια Μελλοντικής Εκπλήρωσης (ΣΜΕ) με υποκείμενο τίτλο την μετοχή της ΜΟΤΟΡ ΟΙΛ (ΕΛΛΑΣ) ΔΙΥΛΙΣΤΗΡΙΑ ΚΟΡΙΝΘΟΥ Α.Ε.

Η γνωστοποίηση εκ μέρους της Τράπεζας OPTIMA BANK A.E. προς την Εταιρία και ακολούθως η ανακοίνωση της Εταιρίας προς τις αρχές της Κεφαλαιαγοράς, γίνεται επειδή ο κ. Πέτρος Τζαννετάκης είναι μη εκτελεστικό μέλος του Δ.Σ. της Τράπεζας OPTIMA BANK A.E., ενώ κατέχει τη θέση του εκτελεστικού μέλους του Δ.Σ. της ΜΟΤΟΡ ΟΙΛ (ΕΛΛΑΣ) ΔΙΥΛΙΣΤΗΡΙΑ ΚΟΡΙΝΘΟΥ Α.Ε. Ο κ. Πέτρος Τζαννετάκης είναι πρόσωπο υπόχρεο να γνωστοποιεί τις χρηματιστηριακές συναλλαγές του με αντικείμενο μετοχές εκδόσεως ΜΟΤΟΡ ΟΙΛ (ΕΛΛΑΣ) ΔΙΥΛΙΣΤΗΡΙΑ ΚΟΡΙΝΘΟΥ Α.Ε. (άρθρο 19 του Κανονισμού ΕΕ 596/2014).

Μαρούσι, 24 Δεκεμβρίου 2019

Το Διοικητικό Συμβούλιο

RSS Feed: Corporate Announcements
Posted on: 24 December 2019 10:58
Author: ΝΗΡΕΥΣ Α.Ε.
Subject: Ανακοίνωση 10657/2019 (δεν είναι διαθέσιμη η Ελληνική μετάφραση)

Full article link: http://dev-www1.helex.gr:8080/el/web/guest/companies-announcements-full-content/-/asset_publisher/bMe2sOcNyQuy/content/id/5309901

Αυτή η Ανακοίνωση είναι διαθέσιμη μόνο στα [Αγγλικά](#).

RSS Feed: Corporate Announcements
Posted on: 24 December 2019 11:40
Author: ΝΗΡΕΥΣ Α.Ε.
Subject: ΑΝΑΚΟΙΝΩΣΗ ΣΥΜΦΩΝΑ ΜΕ ΤΟ ΑΡΘΡΟ 24, ΠΑΡΑΓΡΑΦΟΣ 2(Α)
ΚΑΙ (Β) ΤΟΥ Ν. 3461/2006

Full article link: http://dev-www1.helex.gr:8080/el/web/guest/companies-announcements-full-content/-/asset_publisher/bMe2sOcNyQuy/content/id/5309920

Σύμφωνα με το άρθρο 24, παράγραφος 2(α) και (β) του Ν. 3461/2006, η εταιρεία με την επωνυμία «Andromeda Seafood Sociedad Limitada» (στο εξής ο «Προτείνων») δηλώνει ότι, στις 23.12.2019, απέκτησε συνολικά 1.746.619 κοινές ονομαστικές μετοχές στις ανώνυμης εταιρείας με την επωνυμία «ΝΗΡΕΥΣ ΙΧΘΥΟΚΑΛΛΙΕΡΓΕΙΕΣ Α.Ε.» (στο εξής η «Εταιρεία») έναντι 0,23 Ευρώ ανά μετοχή.

Κατόπιν αυτής της απόκτησης, το ποσοστό των δικαιωμάτων ψήφου του Προτείνοντα στην Εταιρεία διαμορφώθηκε σε περίπου 90,83% από περίπου 90,23% που ήταν στις 20.12.2019.

RSS Feed: Corporate Announcements
Posted on: 24 December 2019 12:19
Author: ΚΡΕΤΑ ΦΑΡΜ Α.Β.Ε.Ε.
Subject: ΑΝΑΚΟΙΝΩΣΗ ΓΙΑ ΤΗΝ ΠΡΟΑΝΑΓΓΕΛΙΑ ΓΕΝΙΚΗΣ ΣΥΝΕΛΕΥΣΗΣ

Full article link: http://dev-www1.helex.gr:8080/el/web/guest/companies-announcements-full-content/-/asset_publisher/bMe2sOcNyQuy/content/id/5309946

Δείτε την πρόσκληση.

[Πρόσκληση](#)

RSS Feed: Corporate Announcements
Posted on: 24 December 2019 12:41
Author: ΠΕΡΣΕΥΣ Α.Β.Ε.Ε.
Subject: Ανακοίνωση από την εταιρία ANDROMEDA SEAFOOD SOCIEDAD LIMITADA συναλλαγών της επί μετοχών της εταιρίας ΠΕΡΣΕΥΣ ΠΡΟΪΟΝΤΑ ΕΙΔΙΚΗΣ ΔΙΑΤΡΟΦΗΣ ΑΝΩΝΥΜΗ ΒΙΟΜΗΧΑΝΙΚΗ ΕΜΠΟΡΙΚΗ ΕΤΑΙΡΕΙΑ σύμφωνα με το άρθρο 24 παρ.2 α & β του Ν.3461 2006

Full article link: http://dev-www1.helex.gr:8080/el/web/guest/companies-announcements-full-content/-/asset_publisher/bMe2sOcNyQuy/content/id/5309965

Η εταιρία ANDROMEDA SEAFOOD SOCIEDAD LIMITADA απέστειλε προ ολίγου στην Εταιρία μας τη συνημμένη Ανακοίνωση για συναλλαγές της επί μετοχών της Εταιρίας

[Ανακοίνωση για δήλωση ?ρθρου 24 παρ.2 α & β Ν.3461 2006](#)

RSS Feed: Corporate Announcements
Posted on: 24 December 2019 12:56
Author: BRIQ PROPERTIES A.E.E.A.Π.
Subject: Ανακοίνωση ρυθμιζόμενης πληροφορίας Ν.3340/2005

Full article link: http://dev-www1.helex.gr:8080/el/web/guest/companies-announcements-full-content/-/asset_publisher/bMe2sOcNyQuy/content/id/5309986

Η BriQ Properties A.E.E.A.Π. «η Εταιρεία» σύμφωνα με τον Ν.3340/2005, ανακοινώνει ότι ο κ. Απόστολος Γεωργαντζής - Εκτελεστικό Μέλος του Διοικητικού Συμβουλίου της Εταιρείας και υπόχρεο πρόσωπο με βάση το άρθρο 13 του Ν. 3340/2005 και πλέον τον Κανονισμό ΕΕ 596/2014 του Ευρωπαϊκού Κοινοβουλίου και του Συμβουλίου), απέκτησε την 20 Δεκεμβρίου 2019 μέσω άσκησης δικαιωμάτων προτίμησης στα πλαίσια της αύξησης του μετοχικού κεφαλαίου της Εταιρείας, 2.500 κοινές ονομαστικές μετοχές της Εταιρείας, συνολικής αξίας Ευρώ 5.250.

RSS Feed: Corporate Announcements
Posted on: 24 December 2019 14:47
Author: ΚΡΕΤΑ ΦΑΡΜ Α.Β.Ε.Ε.
Subject: ΑΠΑΝΤΗΣΗ ΣΕ ΕΠΙΣΤΟΛΗ ΤΗΣ Ε.Κ.

Full article link: http://dev-www1.helex.gr:8080/el/web/guest/companies-announcements-full-content/-/asset_publisher/bMe2sOcNyQuy/content/id/5310001

Δείτε την ανακοίνωση της εταιρείας.

[ΑΝΑΚΟΙΝΩΣΗ](#)

RSS Feed: Corporate Announcements

Posted on: 24 December 2019 14:54

Author: ΙΧΘΥΟΤΡΟΦΕΙΑ ΣΕΛΟΝΤΑ Α.Ε.Γ.Ε.

Subject: ΑΝΑΚΟΙΝΩΣΗ ΡΥΘΜΙΖΟΜΕΝΗΣ ΠΛΗΡΟΦΟΡΙΑΣ ΤΟΥ Ν. 3556/2007: Γνωστοποίηση για μεταβολή ποσοστού μετόχων σε επίπεδο δικαιωμάτων ψήφου

Full article link: http://dev-www1.helex.gr:8080/el/web/guest/companies-announcements-full-content/-/asset_publisher/bMe2sOcNyQuy/content/id/5310015

Ανακοίνωση

Σύμφωνα με το άρθρο 24, παράγραφος 2(α) και (β) του Ν. 3461/2006, η εταιρεία με την επωνυμία «Andromeda Seafood Sociedad Limitada» δηλώνει ότι, στις 20 και 23 Δεκεμβρίου 2019, απέκτησε συνολικά 1.591.656 κοινές ονομαστικές μετοχές της ανώνυμης εταιρείας με την επωνυμία «ΙΧΘΥΟΤΡΟΦΕΙΑ ΣΕΛΟΝΤΑ ΑΝΩΝΥΜΟΣ ΕΤΑΙΡΙΑ ΓΕΩΡΓΙΚΩΝ ΕΚΜΕΤΑΛΛΕΥΣΕΩΝ» έναντι 0,10 Ευρώ ανά μετοχή.

Κατόπιν αυτής της απόκτησης, το ποσοστό των δικαιωμάτων ψήφου του Προτείνοντα στην Εταιρεία διαμορφώθηκε σε περίπου 93,43% από περίπου 92,79% που ήταν στις 19.12.2019.

RSS Feed: Corporate Announcements
Posted on: 24 December 2019 15:06
Author: FOLLI-FOLLIE A.E.B.T.E.
Subject: ΑΝΑΚΟΙΝΩΣΗ ΡΥΘΜΙΖΟΜΕΝΗΣ ΠΛΗΡΟΦΟΡΙΑΣ ΤΟΥ Ν.
3556/2007: Γνωστοποίηση για μεταβολή ποσοστού μετόχων σε
επίπεδο δικαιωμάτων ψήφου

Full article link: http://dev-www1.helex.gr:8080/el/web/guest/companies-announcements-full-content/-/asset_publisher/bMe2sOcNyQuy/content/id/5310035

Δείτε την ανακοίνωση.

[Ανακοίνωση](#)

RSS Feed: Corporate Announcements
Posted on: 24 December 2019 15:19
Author: ΓΡ. ΣΑΡΑΝΤΗΣ Α.Β.Ε.Ε.
Subject: ΑΝΑΚΟΙΝΩΣΗ ΡΥΘΜΙΖΟΜΕΝΗΣ ΠΛΗΡΟΦΟΡΙΑΣ ΤΟΥ Ν.
3556/2007: Γνωστοποίηση συναλλαγών

Full article link: http://dev-www1.helex.gr:8080/el/web/guest/companies-announcements-full-content/-/asset_publisher/bMe2sOcNyQuy/content/id/5310063

Παρακαλώ δείτε το συνημμένο.

[Ανακοίνωση ρυθμιζόμενης πληροφορίας του Ν.3556](#)

RSS Feed: Corporate Announcements

Posted on: 24 December 2019 17:52

Author: ΙΑΣΩ Α.Ε.

Subject: ΑΝΑΚΟΙΝΩΣΗ ΑΛΛΩΝ ΣΗΜΑΝΤΙΚΩΝ ΓΕΓΟΝΟΤΩΝ (ΔΕΝ ΠΡΟΒΛΕΠΟΝΤΑΙ ΣΕ ΑΛΛΕΣ ΚΑΤΗΓΟΡΙΕΣ)

Full article link: http://dev-www1.helex.gr:8080/el/web/guest/companies-announcements-full-content/-/asset_publisher/bMe2sOcNyQuy/content/id/5310116

Έγκριση συναλλαγών με συνδεδεμένο μέρος κατ' αρ. 99 επ. ν. 4548/2018

Το Διοικητικό Συμβούλιο της εταιρίας με την επωνυμία «ΙΑΣΩ ΙΔΙΩΤΙΚΗ, ΓΕΝΙΚΗ, ΜΑΙΕΥΤΙΚΗ- ΓΥΝΑΙΚΟΛΟΓΙΚΗ & ΠΑΙΔΙΑΤΡΙΚΗ ΚΛΙΝΙΚΗ- ΔΙΑΓΝΩΣΤΙΚΟ, ΘΕΡΑΠΕΥΤΙΚΟ & ΕΡΕΥΝΗΤΙΚΟ ΚΕΝΤΡΟ Α.Ε.» (η «**Εταιρία**»), ανακοινώνει ότι, στην από 24.12.2019 συνεδρίαση του, αποφάσισε τη χορήγηση ειδική άδειας, με ισχύ έξι (6) μηνών, σύμφωνα με τα άρθρα 99 επ. του ν. 4548/2018, για την κατάρτιση συναλλαγών της Εταιρίας με την εταιρία με την επωνυμία «OAKTREE EUROPEAN PRINCIPAL FUND IV, LTD», η οποία αποτελεί συνδεδεμένο μέρος με την Εταιρία, όπως αναλυτικά αναφέρεται κατωτέρω, και ειδικότερα, για την υπογραφή των κατωτέρω συμβάσεων:

(α) Σύμβαση Υπηρεσιών που καλύπτει τις υπηρεσίες που η Εταιρία έλαβε και θα λάβει στο πλαίσιο της αναχρηματοδότησης του τραπεζικού δανεισμού του ομίλου της Εταιρίας και της προετοιμασίας και παρακολούθησης του 5ετούς επιχειρηματικού σχεδίου. Για την παροχή των ανωτέρω υπηρεσιών, η Εταιρία θα καταβάλλει συνολικά το ποσό των €1.500.000 (πλέον ΦΠΑ, εφόσον τυγχάνει εφαρμογής).

Για την χορήγηση άδειας για την παραπάνω συναλλαγή, το Διοικητικό Συμβούλιο της Εταιρίας έλαβε υπόψη του την από 20.12.2019 έκθεση του ορκωτού ελεγκτή-λογιστή Κωνσταντίνου Νιφορόπουλου από την οποία προκύπτει ότι η ανωτέρω συναλλαγή είναι δίκαιη και εύλογη για την Εταιρία και τους μετόχους της που δεν αποτελούν συνδεδεμένο μέρος, συμπεριλαμβανομένων των μετόχων της μειοψηφίας, σύμφωνα με το άρθρο 101 παρ. 1 του Ν. 4548/2018.

(β) Σύμβαση Συμβουλευτικών Υπηρεσιών που καλύπτει, μεταξύ άλλων, υπηρεσίες ανθρωπίνου δυναμικού, μάρκετινγκ, διαχείρισης διαθεσίμων και των υποδομών της Εταιρίας. Η σύμβαση έχει αόριστη διάρκεια και η Εταιρία θα καταβάλλει το ποσό των €500.000 (πλέον ΦΠΑ, εφόσον τυγχάνει εφαρμογής) ετησίως.

Για την χορήγηση άδειας για την παραπάνω συναλλαγή, το Διοικητικό Συμβούλιο της Εταιρίας έλαβε υπόψη του την από 20.12.2019 έκθεση του ορκωτού ελεγκτή-λογιστή Κωνσταντίνου Νιφορόπουλου από την οποία προκύπτει ότι η ανωτέρω συναλλαγή είναι δίκαιη και εύλογη για την Εταιρία και τους μετόχους της που δεν αποτελούν συνδεδεμένο μέρος, συμπεριλαμβανομένων των μετόχων της μειοψηφίας, σύμφωνα με το άρθρο 101

παρ. 1 του Ν. 4548/2018.

Η εταιρία με την επωνυμία OAKTREE EUROPEAN PRINCIPAL FUND IV, LTD, ανήκει στον όμιλο της OAKTREE και είναι απώτερη μητρική εταιρία της μητρικής της Εταιρίας, OCM LUXEMBOURG HEALTHCARE GREECE S.A.R.L.

Το από 24.12.2019 πρακτικό του Διοικητικού Συμβουλίου της Εταιρίας, θα καταχωρηθεί στο Γενικό Εμπορικό Μητρώο (Γ.Ε.ΜΗ.) και θα ακολουθηθούν οι προβλεπόμενες διατυπώσεις και διαδικασίες του Ν. 4548/2018.

RSS Feed: Corporate Announcements

Posted on: 27 December 2019 09:26

Author: ΑΔΜΗΕ ΣΥΜΜΕΤΟΧΩΝ Α.Ε.

Subject: ΑΝΑΔΕΙΞΗ ΑΝΑΔΟΧΩΝ ΓΙΑ ΤΗ ΔΙΑΣΥΝΔΕΣΗ ΤΗΣ ΣΚΙΑΘΟΥ ΣΤΟ ΣΥΣΤΗΜΑ 150kV

Full article link: http://dev-www1.helex.gr:8080/el/web/guest/companies-announcements-full-content/-/asset_publisher/bMe2sOcNyQuy/content/id/5311100

ΑΝΑΔΕΙΞΗ ΑΝΑΔΟΧΩΝ ΓΙΑ ΤΗ ΔΙΑΣΥΝΔΕΣΗ ΤΗΣ ΣΚΙΑΘΟΥ ΣΤΟ ΣΥΣΤΗΜΑ 150kV

Η ΑΝΩΝΥΜΗ ΕΤΑΙΡΕΙΑ ΑΔΜΗΕ ΣΥΜΜΕΤΟΧΩΝ (εφεξής η «Εταιρεία») ενημερώνει τους επενδυτές ότι η συγγενής της εταιρεία, ΑΔΜΗΕ Α.Ε. ανακοινώνει την ολοκλήρωση της διαγωνιστικής διαδικασίας για την ηλεκτρική Διασύνδεση της Σκιάθου στο Σύστημα των 150kV μέσω της Εύβοιας (Μαντούδι).

Το έργο περιλαμβάνει την εγκατάσταση υποθαλάσσιων και υπόγειων καλωδιακών γραμμών στην Εύβοια και τη Σκιάθο και την κατασκευή Υποσταθμού στη Σκιάθο. Συγκεκριμένα:

1. Για τη μελέτη, προμήθεια και εγκατάσταση υπογείων και υποβρυχίων καλωδίων 150 kV για την καλωδιακή Γραμμή Μεταφοράς 150 kV στο τμήμα «Μαντούδι – Σκιάθος», υπέβαλαν προσφορές οι εταιρείες Prysmian και Ελληνικά Καλώδια. Ανάδοχος του έργου ανακηρύχθηκε η Ελληνικά Καλώδια με σύμβαση ύψους 42,8 εκατ. ευρώ.

2. Για τη μελέτη, προμήθεια εξοπλισμού και εγκατάσταση του νέου Υποσταθμού (Υ/Σ) GIS 150/20 kV στη Σκιάθο, υπέβαλαν προσφορές οι εταιρείες ABB, ΜΥΤΙΛΗΝΑΙΟΣ-GE, TOMI-HYOSUNG και NARI-ELECTROMECC. Ανάδοχος του έργου ανακηρύχθηκε η ABB με σύμβαση ύψους 9,5 εκατ. ευρώ.

Η κατασκευή της Διασύνδεσης θα ξεκινήσει τον Ιανουάριο 2020 με διάρκεια υλοποίησης 20 μήνες. Η Σκιάθος συνδέεται για πρώτη φορά στο Σύστημα Υψηλής Τάσης 150kV. Η νέα ηλεκτρική διασύνδεση θα διασφαλίσει την ευστάθεια της ηλεκτροδότησης του συμπλέγματος των Βορείων Σποράδων και τους καλοκαιρινούς μήνες.

Ο Πρόεδρος και Διευθύνων Σύμβουλος του ΑΔΜΗΕ, κ. Μάνος Μανουσάκης, δήλωσε σχετικά: «Το ισχυρό ενδιαφέρον που προσέλκυσε ο διαγωνισμός για τη Διασύνδεση της Σκιάθου, μεταξύ των μεγαλύτερων κατασκευαστών διεθνώς, αποτελεί ψήφο εμπιστοσύνης για το έργο του Διαχειριστή. Ακόμη ένα ελληνικό νησί, θα διασυνδεθεί στο Εθνικό Σύστημα

Μεταφοράς Ηλεκτρικής Ενέργειας. Με την ολοκλήρωση του έργου το 2021, θα δοθεί οριστική λύση στα προβλήματα ηλεκτροδότησης που αντιμετωπίζουν τα νησιά των Βορείων Σποράδων. Ο ΑΔΜΗΕ συνεχίζει ταχέως τα έργα των διασυνδέσεων στη νησιωτική Ελλάδα με στόχο την αξιόπιστη μεταφορά της ηλεκτρικής ενέργειας με βιώσιμους όρους σε όλη τη χώρα».

Αθήνα, 27 Δεκεμβρίου 2019

RSS Feed: Corporate Announcements
Posted on: 27 December 2019 09:39
Author: LAMDA DEVELOPMENT A.E.
Subject: ΑΝΑΚΟΙΝΩΣΗ ΡΥΘΜΙΖΟΜΕΝΗΣ ΠΛΗΡΟΦΟΡΙΑΣ ΤΟΥ Ν. 3556/2007: Γνωστοποίηση συναλλαγών

Full article link: http://dev-www1.helex.gr:8080/el/web/guest/companies-announcements-full-content/-/asset_publisher/bMe2sOcNyQuy/content/id/5311110

Η εταιρεία LAMDA Development S.A. (η Εταιρεία) ανακοινώνει, σύμφωνα με τις διατάξεις του Ν.3556/2007 και του άρθρου 19 του Κανονισμού (ΕΕ) αριθ. 596/2014 και μετά από σχετική γνωστοποίηση που έλαβε, ότι ο κ. Οδυσσέας Αθανασίου, Διευθύνων Σύμβουλος της Εταιρείας, προέβη:

- στις 20 Δεκεμβρίου 2019 σε αγορά 200.000 κοινών ονομαστικών μετοχών της Εταιρείας, με μέση τιμή κτήσης 7,906141 ευρώ και συνολική αξία 1.581.228,20 ευρώ.
- στις 23 Δεκεμβρίου 2019 σε αγορά 150.000 κοινών ονομαστικών μετοχών της Εταιρείας, με μέση τιμή κτήσης 8,158675 ευρώ και συνολική αξία 1.223.801,25 ευρώ.

RSS Feed: Corporate Announcements
Posted on: 27 December 2019 09:45
Author: ΙΑΣΩ Α.Ε.
Subject: ΑΝΑΚΟΙΝΩΣΗ ΑΓΟΡΑ ΙΔΙΩΝ ΜΕΤΟΧΩΝ

Full article link: http://dev-www1.helex.gr:8080/el/web/guest/companies-announcements-full-content/-/asset_publisher/bMe2sOcNyQuy/content/id/5311120

Η ΙΑΣΩ ΙΔΙΩΤΙΚΗ ΓΕΝΙΚΗ, ΜΑΙΕΥΤΙΚΗ – ΓΥΝΑΙΚΟΛΟΓΙΚΗ & ΠΑΙΔΙΑΤΡΙΚΗ ΚΛΙΝΙΚΗ – ΔΙΑΓΝΩΣΤΙΚΟ – ΘΕΡΑΠΕΥΤΙΚΟ ΚΑΙ ΕΡΕΥΝΗΤΙΚΟ ΚΕΝΤΡΟ Α.Ε. (η Εταιρεία) γνωστοποιεί στο Επενδυτικό Κοινό ότι, σύμφωνα με το άρθρο 49 του Ν. 4548/2018 και σε υλοποίηση και εφαρμογή της από 09/09/2019 απόφασης της Τακτικής Γενικής Συνέλευσης των Μετόχων της Εταιρείας και της από 20/11/2019 απόφασης του Διοικητικού Συμβουλίου της Εταιρείας, προέβη

- την 23/12/2019, μέσω του μέλους του Χ.Α. ΠΕΙΡΑΙΩΣ ΑΕΠΕΥ, σε αγορά 10.500 ιδίων μετοχών με μέση τιμή κτήσης 1,48705 ευρώ ανά μετοχή και συνολική αξία συναλλαγής 15.614,00 ευρώ.
- την 20/12/2019, μέσω του μέλους του Χ.Α. ΠΕΙΡΑΙΩΣ ΑΕΠΕΥ, σε αγορά 3.346 ιδίων μετοχών με μέση τιμή κτήσης 1,47076 ευρώ ανά μετοχή και συνολική αξία συναλλαγής 4.921,16 ευρώ.

RSS Feed: Corporate Announcements

Posted on: 27 December 2019 10:38

Author: INTPAKOM A.E.

Subject: ΑΝΑΚΟΙΝΩΣΗ

Full article link: http://dev-www1.helex.gr:8080/el/web/guest/companies-announcements-full-content/-/asset_publisher/bMe2sOcNyQuy/content/id/5311219

Παιανία, 27 Δεκεμβρίου 2019 - Η Ανώνυμη Εταιρεία με την επωνυμία «INTPAKOM ΑΝΩΝΥΜΗ ΕΤΑΙΡΕΙΑ ΣΥΜΜΕΤΟΧΩΝ» (δ.τ. «INTRACOM HOLDINGS») ανακοινώνει συμπληρωματικά της από 23/12/2019 σχετικής ανακοίνωσής της ότι, στο πλαίσιο αναδιάρθρωσης των συμμετοχών της σύμφωνα με την απόφαση της από 29.06.2018 Τακτικής Γενικής Συνέλευσης των μετόχων της και μετά από τη λήψη των κατά Νόμο οριζομένων αδειών και εγκρίσεων των αρμοδίων αρχών και φορέων, μεταβίβασε στις 20.12.2019 στην εταιρεία «INTPAKOM ΚΑΤΑΣΚΕΥΕΣ ΑΝΩΝΥΜΗ ΕΤΑΙΡΕΙΑ ΤΕΧΝΙΚΩΝ ΕΡΓΩΝ ΚΑΙ ΜΕΤΑΛΛΙΚΩΝ ΚΑΤΑΣΚΕΥΩΝ» (δ.τ. «INTRAKAT») το σύνολο της συμμετοχής της στη «ΜΟΡΕΑΣ Α.Ε.» δηλ. ποσοστό 13,33% επί του υφιστάμενου μετοχικού κεφαλαίου της εν λόγω εταιρείας μετά των επ'αυτού αναλογουσών κοινών ομολογιών, έκδοσης της "ΜΟΡΕΑΣ Α.Ε.". Η αγοραπωλησία των παραπάνω μετοχών και ομολογιών έγινε, ως είχε αποφασιστεί από τις Τακτικές Γενικές Συνελεύσεις των δύο εταιρειών (Αγοράστριας και Πωλήτριας), στην αξία αποτίμησής τους από εταιρεία Ορκωτών Ελεγκτών Λογιστών, ήτοι στο συνολικό ποσό των € 20.652.534. Η σχετική Εκθεση αποτίμησης και η Ανακοίνωση της καταχώρησής της στο Γ.Ε.ΜΗ. έχουν αναρτηθεί στην ιστοσελίδα της INTRAKAT(<http://www.intrakat.gr/investor-relations/shareholders-information/information-bulletins/>)

RSS Feed: Corporate Announcements
Posted on: 27 December 2019 10:56
Author: INTPAKOM ΚΑΤΑΣΚΕΥΕΣ Α.Ε.
Subject: ΑΝΑΚΟΙΝΩΣΗ

Full article link: http://dev-www1.helex.gr:8080/el/web/guest/companies-announcements-full-content/-/asset_publisher/bMe2sOcNyQuy/content/id/5311230

Παιανία, 27 Δεκεμβρίου 2019 - Η Ανώνυμη Εταιρεία με την επωνυμία **"INTPAKOM ΚΑΤΑΣΚΕΥΕΣ ΑΝΩΝΥΜΗ ΕΤΑΙΡΕΙΑ ΤΕΧΝΙΚΩΝ ΕΡΓΩΝ ΚΑΙ ΜΕΤΑΛΛΙΚΩΝ ΚΑΤΑΣΚΕΥΩΝ"** (δ.τ. "INTRAKAT") ανακοινώνει συμπληρωματικά της από 23/12/2019 σχετικής ανακοίνωσής της ότι, στο πλαίσιο αναδιάρθρωσης των συμμετοχών της σύμφωνα με την απόφαση της από 28.06.2018 Τακτικής Γενικής Συνέλευσης των μετόχων της και μετά από τη λήψη των κατά Νόμο οριζομένων αδειών και εγκρίσεων των αρμοδίων αρχών και φορέων, απέκτησε στις 20.12.2019 από την εταιρεία "INTPAKOM ΑΝΩΝΥΜΗ ΕΤΑΙΡΕΙΑ ΣΥΜΜΕΤΟΧΩΝ" (δ.τ. "INTRACOM HOLDINGS"), το σύνολο της συμμετοχής της στη "ΜΟΡΕΑΣ Α.Ε." δηλ. ποσοστό 13,33% επί του υφιστάμενου μετοχικού κεφαλαίου της εν λόγω εταιρείας μετά των επ' αυτού αναλογουσών κοινών ομολογιών, έκδοσης της "ΜΟΡΕΑΣ Α.Ε.". Η αγοραπωλησία των παραπάνω μετοχών και ομολογιών έγινε, ως είχε αποφασιστεί από τις Τακτικές Γενικές Συνελεύσεις των δύο εταιρειών (Αγοράστριας και Πωλήτριας), στην αξία αποτίμησής τους από εταιρεία Ορκωτών Ελεγκτών Λογιστών, ήτοι στο συνολικό ποσό των ευρώ 20.652.534. Η σχετική Έκθεση αποτίμησης και η Ανακοίνωση της καταχώρησής της στο Γ.Ε.ΜΗ. έχουν αναρτηθεί στην ιστοσελίδα της INTRAKAT (<http://www.intrakat.gr/investor-relations/shareholders-information/information-bulletins/>).

RSS Feed: Corporate Announcements
Posted on: 27 December 2019 12:14
Author: ΟΠΤΟΗΛΕΚΤΡΟΝΙΚΕΣ ΤΕΧΝΟΛΟΓΙΕΣ Α.Β.Ε.Τ.Ε.
Subject: ΑΝΑΚΟΙΝΩΣΗ ΓΙΑ ΤΙΣ ΑΠΟΦΑΣΕΙΣ ΓΕΝΙΚΗΣ ΣΥΝΕΛΕΥΣΗΣ

Full article link: http://dev-www1.helex.gr:8080/el/web/guest/companies-announcements-full-content/-/asset_publisher/bMe2sOcNyQuy/content/id/5311390

Δείτε τις αποφάσεις.

[Αποφάσεις Γ.Σ.](#)

RSS Feed: Corporate Announcements
Posted on: 27 December 2019 12:37
Author: ΕΛΤΡΑΚ Α.Ε.
Subject: ΑΝΑΚΟΙΝΩΣΗ ΡΥΘΜΙΖΟΜΕΝΗΣ ΠΛΗΡΟΦΟΡΙΑΣ ΤΟΥ Ν. 3556/2007: Γνωστοποίηση συναλλαγών

Full article link: http://dev-www1.helex.gr:8080/el/web/guest/companies-announcements-full-content/-/asset_publisher/bMe2sOcNyQuy/content/id/5311444

Ανακοίνωση ρυθμιζόμενης πληροφορίας του Ν. 3556/2007

Η Εταιρεία «ΕΛΤΡΑΚ Α.Ε.» (η «Εταιρεία») ανακοινώνει σύμφωνα με την ισχύουσα νομοθεσία τα ακόλουθα:

Σύμφωνα με το άρθρο 19 του Κανονισμού (ΕΕ) 596/2014 και το Νόμο 3556/2007, η εταιρεία «ELTRAK CP LIMITED», η οποία είναι νομικό πρόσωπο που δύναται να έχει στενούς δεσμούς με τον κ. Alexei Schreier, μέλος του Διοικητικού Συμβουλίου της εταιρείας «ΕΛΤΡΑΚ Α.Ε.» σύμφωνα με τον Κανονισμό (ΕΕ) 596/2014, γνωστοποιεί ότι στις 23.12.2019 απέκτησε, δυνάμει χρηματιστηριακών συναλλαγών, 508 μετοχές της Εταιρείας, έναντι συνολικού τιμήματος Ευρώ 1.676,40.

Νέα Κηφισιά, 27 Δεκεμβρίου 2019

RSS Feed: Corporate Announcements
Posted on: 27 December 2019 15:43
Author: ΚΡΙ-ΚΡΙ Α.Ε.
Subject: ΑΝΑΚΟΙΝΩΣΗ ΡΥΘΜΙΖΟΜΕΝΗΣ ΠΛΗΡΟΦΟΡΙΑΣ ΤΟΥ Ν. 3556/2007: Γνωστοποίηση συναλλαγών

Full article link: http://dev-www1.helex.gr:8080/el/web/guest/companies-announcements-full-content/-/asset_publisher/bMe2sOcNyQuy/content/id/5311585

Σέρρες, 27/12/2019

[Ανακοίνωση ρυθμιζόμενης πληροφορίας του Ν.3556/2007](#)

Η εταιρεία ΚΡΙ-ΚΡΙ Α.Β.Ε.Ε. Βιομηχανία Γάλακτος ανακοινώνει, με βάση το άρθρο 21 του Ν.3556/2007 σε συνδυασμό με το άρθρο 11 της απόφασης της ΕΚ 1/434/3.7.2007, ότι ο κος Καραγιάννης Ευάγγελος, Υπόχρεο Πρόσωπο βάσει του α.13 του Ν.3340/2005, ως υπεύθυνος λογιστηρίου της Εταιρείας, προέβη στις 23/12/2019 σε πώληση 2.241 κοινών ονομαστικών μετοχών προς 5,50 ευρώ έκαστη.

alphatrust andromeda

Ανακοίνωση για μείωση του μετοχικού κεφαλαίου με μείωση της ονομαστικής αξίας της μετοχής και επιστροφή κεφαλαίου

Ανακοινώνεται από την εταιρία ALPHA TRUST **ΑΝΔΡΟΜΕΔΑ ΑΝΩΝΥΜΗ ΕΤΑΙΡΕΙΑ ΕΠΕΝΔΥΣΕΩΝ ΧΑΡΤΟΦΥΛΑΚΙΟΥ** (διακριτικός τίτλος «ALPHA TRUST – **ΑΝΔΡΟΜΕΔΑ Α.Ε.Ε.Χ.**) ότι η Τακτική Γενική Συνέλευση των μετόχων της που πραγματοποιήθηκε στις 18.11.2019 αποφάσισε :

Τη μείωση του μετοχικού κεφαλαίου της Εταιρίας κατά το ποσό των τριακοσίων χιλιάδων οκτακοσίων πενήντα δύο ευρώ (€ 300.852,00), με μείωση της ονομαστικής αξίας των μετοχών η οποία θα κατέλθει από € 15,25 σε € 14,50 η κάθε μία, ήτοι κατά ποσό 0,75 ευρώ ανά μετοχή και την επιστροφή κεφαλαίου. Το άνω ποσό επιστροφής κεφαλαίου που θα καταβληθεί ανά μετοχή προσαυξάνεται με το ποσό που αντιστοιχεί σε 669 ίδιες μετοχές που κατέχει η Εταιρεία και διαμορφώνεται στο ποσό των 0,7512529 ευρώ ανά μετοχή.

Μετά την ανωτέρω μείωση, το μετοχικό κεφάλαιο της Εταιρίας ανέρχεται σήμερα στο ποσό των πέντε εκατομμυρίων οκτακοσίων δεκαέξι χιλιάδων τετρακοσίων εβδομήντα δύο ευρώ (€ 5.816.472) και διαιρείται σε τετρακόσιες μία χιλιάδες εκατόν τριάντα έξι (401.136) κοινές ονομαστικές μετοχές, ονομαστικής αξίας € 14,50 λεπτών η κάθε μία.

Την 20/12/2019 καταχωρήθηκε στο Γενικό Εμπορικό Μητρώο (Γ.Ε.ΜΗ) η απόφαση του Υπουργείου Οικονομίας & Ανάπτυξης με την οποία εγκρίθηκε η τροποποίηση του σχετικού άρθρου του Καταστατικού της Εταιρίας.

Η Επιτροπή Εταιρικών Πράξεων του Χ.Α. στη συνεδρίασή της, της 27/12/2019 ενημερώθηκε για τη μεταβολή της ονομαστικής αξίας των μετοχών της Εταιρίας από 15,25 ευρώ σε 14,50 ευρώ και την επιστροφή κεφαλαίου.

Κατόπιν των ανωτέρω, από την 31/12/2019 οι μετοχές της Εταιρίας θα είναι διαπραγματεύσιμες στο Χ.Α. με τη νέα ονομαστική αξία 14,50 ευρώ ανά μετοχή και χωρίς το δικαίωμα συμμετοχής στην επιστροφή κεφαλαίου.

Δικαιούχοι της επιστροφής κεφαλαίου είναι οι μέτοχοι που θα είναι εγγεγραμμένοι στα αρχεία του Σ.Α.Τ. την 2/1/2020 (record date) για την εν λόγω εισηγμένη εταιρία.

Ως ημερομηνία έναρξης καταβολής της επιστροφής κεφαλαίου, ορίζεται η 8/1/2020.

Η καταβολή των μετρητών θα πραγματοποιηθεί μέσω της τράπεζας «ΤΡΑΠΕΖΑ ΠΕΙΡΑΙΩΣ Α.Ε.» ως ακολούθως :

1. Μέσω των Χειριστών Σ.Α.Τ., για τους επενδυτές που έχουν εξουσιοδοτήσει του Χειριστές τους για την είσπραξη.
2. Με κατάθεση στο Διεθνή Αριθμό Τραπεζικού Λογαριασμού (IBAN), όπου ο επενδυτής έχει δηλώσει ότι επιθυμεί να εισπράττει τα διανεμόμενα ποσά σύμφωνα με το άρθρο 13 του Κανονισμού Λειτουργίας Σ.Α.Τ. και την υπ' αριθμ. 6 απόφαση του Δ.Σ. της ΑΤΗΕΧCSD, όπως ισχύουν, για τους επενδυτές που δεν επιθυμούν να τα εισπράττουν μέσω των Χειριστών τους. Αφορά μόνο επενδυτές που έχουν δηλώσει IBAN στην πληρώτρια Τράπεζα «ΤΡΑΠΕΖΑ ΠΕΙΡΑΙΩΣ Α.Ε.».
3. Μέσω του δικτύου των καταστημάτων της τράπεζας «ΤΡΑΠΕΖΑ ΠΕΙΡΑΙΩΣ Α.Ε.» για τους επενδυτές που για διάφορους λόγους δεν κατέστη δυνατή η καταβολή των διανεμόμενων ποσών στις περιπτώσεις (1) και (2) παραπάνω.
Για την είσπραξη των μετρητών από το Δίκτυο καταστημάτων της τράπεζας «ΤΡΑΠΕΖΑ ΠΕΙΡΑΙΩΣ Α.Ε.» είναι αναγκαία η προσκόμιση του Δελτίου Αστυνομικής τους Ταυτότητας και της εκτύπωσης στοιχείων του αριθμού Κ.Α.Μ.Ε. (Κωδ. Αριθμ. Μεριδας Επενδυτή στο ΣΑΤ). Η πληρωμή σε τρίτο πρόσωπο πραγματοποιείται μόνον με την προσκόμιση εξουσιοδότησης, η οποία θα φέρει τα πλήρη στοιχεία τόσο του δικαιούχου μετόχου, όσο και του εξουσιοδοτούμενου (ονοματεπώνυμο, πατρώνυμο, Α.Δ.Τ. & Α.Φ.Μ.), θεωρημένη για το γνήσιο της υπογραφής από Αστυνομική ή άλλη Αρχή. Η καταβολή της επιστροφής κεφαλαίου από την Τράπεζα λήγει στις 30/06/2020.

Από 01/07/2020 η πληρωμή της επιστροφής κεφαλαίου θα πραγματοποιείται μόνο από τα γραφεία της Εταιρίας, (Τατσοΐου 21,145 61 Κηφισιά).

Για περισσότερες πληροφορίες οι κ.κ. μέτοχοι μπορούν να απευθύνονται στο Τμήμα Εξυπηρέτησης Μετόχων της εταιρείας (τηλ. 210-6289200, κα Μαίρη Σαλαμούρα).

Κηφισιά, 27 Δεκεμβρίου 2019

Το Διοικητικό Συμβούλιο

Ομολογιακά Δάνεια Επιχειρήσεων – Οργανωμένη Αγορά (Μετατρέψιμα)

Πλήθος Εισηγμένων Ομολογίων	Ονομαστική αξία	Τιμή έκδοσης	Σημερινό επιτόκιο	Ημερ. λήξης	Διάρκεια (έτη)	Σημείωση	Τοκομερίδιο		Μον. Διαπρα.	Ομόλογα Επιχειρήσεων	Κατωτ Τιμή	Ανωτ Τιμή	Τιμή κλεισ.	Προηγ. Κλείσιμο-ημέρια	Όγκος	Αξία Συναλλαγών	Τελευταία εντολή			Μεγ έτους	
							Κοινό	Προτιμησιακό									Τιμή	Αγορ./ Πώλ.	Ημερομηνία		λαχ έτους
171,268,704	0.30	0.30	1.00	11/10/2025	9	---	13	---	1	FORTHNET Α.Ε. (Μ.Ο.Δ.)	---	---	---	---	---	---	1.0000	A	23/10/2019	100.0000	100.0000

Σημειώσεις Εταιρικών Ομολόγων

Ο Όγκος Συναλλαγών υπολογίζεται ως (Τεμάχια) * (Ονομαστική Τιμή). Η Αξία Συναλλαγών υπολογίζεται ως (Τεμάχια) * (Ονομαστική Τιμή) * (Τιμή %) + (Δεδουλευμένοι Τόκοι).

Οι τιμές συναλλαγών των ομολόγων υπολογίζονται ως ποσοστό επί τοις εκατό (%) της ονομαστικής τους τιμής.

Όλα τα ομόλογα έχουν Ονομαστική Αξία εκπεφρασμένη σε Ευρώ (εκτός εάν σημειώνεται διαφορετικά).

Ομολογιακά Δάνεια Επιχειρήσεων – Οργανωμένη Αγορά (Μη Μετατρέψιμα)

Πλήθος Εισηγμένων Ομολογίων	Ονομαστική αξία	Τιμή έκδοσης	Σημερινό επιτόκιο	Ημερ. λήξης	Διάρκεια (έτη)	Σημείωση	Τοκομερίδιο		Μον. Διασπ.	Ομόλογα Επιχειρήσεων	Δεδ. Τόκος	Αποδ./Λήξη	Κατωτ Τιμή	Ανωτ Τιμή	Τιμή κλεισ.	Προηγ. Κλείσιμο-ημ/νία	Όγκος	Αξία Συναλλαγών	Τελευταία εντολή					
							Κοινό	Προτιμησιακό											Τιμή	Αγορ./ Πώλ.	Ημερομηνία	λαχ έτους	Μεγ έτους	
175,000	1,000.00	1,000.00	3.40	26/07/2024	5	---	1	---	1	ΑΤΤΙCΑ Α.Ε. ΣΥΜΜΕΤΟΧΩΝ (Μη μετατρέψιμο)	14.9222	3.4610	99.2000	99.9000	99.5556	99.3670	23/12/2019	45,000	45,471.50	99.3000	A	27/12/2019	98.4660	103.4000
300,000	1,000.00	1,000.00	3.10	27/06/2022	5	---	6	---	1	ΜΥΤΙΛΗΝΑΙΟΣ Α.Ε. ΟΜ. ΕΠΙΧΕΙΡΗΣΕΩΝ (Μη Μετατρέψιμο)	0.3444	2.5860	100.5000	100.8000	100.7400	100.2700	23/12/2019	163,000	164,289.84	100.2200	A	27/12/2019	100.2700	103.4000
50,000	1,000.00	1,000.00	4.25	20/06/2022	5	---	6	---	1	ΣΥΣΤΗΜΑΤΑ SUNLIGHT Α.Β.Ε.Ε. (Μη Μετατρέψιμο)	1.2986	3.4440	---	---	---	101.0000	23/12/2019	---	---	101.0000	A	27/12/2019	99.4118	104.5000
200,000	1,000.00	1,000.00	3.50	21/03/2022	5	---	6	---	1	Ο.Π.Α.Π. Α.Ε. (Μη Μετατρέψιμο)	9.6250	2.9720	100.3500	100.5000	100.5000	100.3810	23/12/2019	217,000	220,111.13	100.3502	A	27/12/2019	100.3495	103.5200
24,260	1,000.00	1,000.00	4.95	26/06/2023	5	---	4	---	1	Β&F Α.Β.Ε.Ε. ΕΝΔΥΜΑΤΩΝ (Μη μετατρέψιμο)	0.5500	6.7260	---	---	---	93.4590	23/12/2019	---	---	91.5000	A	27/12/2019	90.1276	98.5000
90,000	1,000.00	1,000.00	3.00	11/05/2023	5	---	4	---	1	CORAL Α.Ε. (Μη μετατρέψιμο)	4.1667	1.8220	103.5000	103.5000	103.5000	103.5000	23/12/2019	7,000	7,274.17	103.5000	A	27/12/2019	100.2726	104.9499
120,000	1,000.00	1,000.00	3.95	04/04/2025	7	---	4	---	1	ΓΕΚ ΤΕΡΝΑ Α.Ε. (Μη μετατρέψιμο)	9.6556	2.7700	104.3000	104.7000	104.6000	104.7000	23/12/2019	24,000	25,305.73	104.9000	A	27/12/2019	99.0000	107.2000
40,000,000	1.00	1.00	5.00	04/10/2021	5	---	13	---	1	HOUSEMARKET Α.Ε. (Μη Μετατρέψιμο)	0.0122	2.0020	104.5500	105.4000	104.6332	104.0500	23/12/2019	12,022	12,725.93	104.8000	A	27/12/2019	101.9500	106.1000
150,000	1,000.00	1,000.00	2.60	22/10/2026	7	---	1	---	1	ΤΕΡΝΑ ΕΝΕΡΓΕΙΑΚΗ Μ.Α.Ε.Χ. (Μη μετατρέψιμο)	5.0556	2.5640	100.0200	101.0000	100.1403	100.8660	23/12/2019	219,000	221,772.52	100.0201	A	27/12/2019	100.0200	102.7000
200,000	1,000.00	1,000.00	3.60	12/03/2026	7	---	2	---	1	ΑΕΡΟΠΟΡΙΑ ΑΙΓΑΙΟΥ Α.Ε. (Μη μετατρέψιμο)	11.0000	2.5680	105.0000	106.0000	105.1904	104.8000	23/12/2019	21,000	22,320.98	105.0000	A	27/12/2019	100.3628	107.9000

Σημειώσεις Εταιρικών Ομολόγων

Ο Όγκος Συναλλαγών υπολογίζεται ως (Τεμάχια) * (Ονομαστική Τιμή). Η Αξία Συναλλαγών υπολογίζεται ως (Τεμάχια) * (Ονομαστική Τιμή) * (Τιμή %) + (Δεδουλευμένοι Τόκοι).
 Οι τιμές συναλλαγών των ομολόγων υπολογίζονται ως ποσοστό επί τοις εκατό (%) της ονομαστικής τους τιμής.
 Όλα τα ομόλογα έχουν Ονομαστική Αξία εκπεφρασμένη σε Ευρώ (εκτός εάν σημειώνεται διαφορετικά).

Ομόλογα Ελληνικού Δημοσίου

Πλήθος Εισηγμ. Ομολογιών	Όνομ. αξία	Σημερινό επιτόκιο	Υπολογισμός Δεδουλευμένων	Ημερ/νία Λήξης [1]	Διάρκεια (έτη)	Σημείωση	Ημερομηνία Πληρ.	Αξία τρέχοντος	Μον. Διασπ.	Ομόλογα Ελληνικού Δημοσίου	Κατωτ Τιμή	Ανωτ Τιμή	Τιμή κλεισ.	Προηγ. Κλείσιμο-ημ/νία	Όγκος	Αξία Συναλλαγών	Τελευταία εντολή Αγορ./ Πώλ. Ημερομηνία
3,000,000	1,000.00	4.38	Πργμ/Πργμ	01/08/2022	5	---	01/08	4.38	1	ΟΕΔ-ΣΤΘ-010822-05Χ-4,375-1,000	---	---	---	---	---	---	1.0000 A 28/11/2018
2,500,000	1,000.00	3.45	Πργμ/Πργμ	02/04/2024	5	---	02/04	3.45	1	ΟΕΔ-ΣΤΘ-020424-05Χ-3,450-1,000	---	---	---	---	---	---	---
4,355,990,324	1.00	3.50	Πργμ/Πργμ	30/01/2023	5	---	01/02 - 31/01	3.50	1	ΟΕΔ-ΣΤΘ-300123-05Χ-3,500-1,00	---	---	---	94.5720 13/07/2018	---	---	1.0000 A 28/11/2018
5,962,747,327	1.00	3.75	Πργμ/Πργμ	30/01/2028	10	---	/02 - 01/02 - 31/	3.75	1	ΟΕΔ-ΣΤΘ-300128-10Χ-3,750-1,00	---	---	---	85.4610 13/07/2018	---	---	1.0000 A 28/11/2018
6,091,218,404	1.00	3.90	Πργμ/Πργμ	30/01/2033	15	---	/02 - 01/02 - 31/	3.90	1	ΟΕΔ-ΣΤΘ-300133-15Χ-3,900-1,00	---	---	---	78.6730 13/07/2018	---	---	1.0000 A 28/11/2018
4,805,399,486	1.00	4.00	Πργμ/Πργμ	30/01/2037	19	---	/02 - 01/02 - 31/	4.00	1	ΟΕΔ-ΣΤΘ-300137-19Χ-4,000-1,00	---	---	---	77.0370 13/07/2018	---	---	1.0000 A 28/11/2018
4,603,713,186	1.00	4.20	Πργμ/Πργμ	30/01/2042	24	---	/02 - 01/02 - 31/	4.20	1	ΟΕΔ-ΣΤΘ-300142-24Χ-4,200-1,00	---	---	---	77.7640 13/07/2018	---	---	1.0000 A 28/11/2018
550,418,123	1.00	3.00	Πργμ/Πργμ	24/02/2023	11	---	24/02	3.00	1	ΟΕΔ-ΣΤΘ-240223-11Χ-2,000-1,00	---	---	---	10.0000 22/06/2015	---	10.0000	A 11/07/2019
445,007,576	1.00	3.00	Πργμ/Πργμ	24/02/2024	12	---	24/02	3.00	1	ΟΕΔ-ΣΤΘ-240224-12Χ-2,000-1,00	---	---	---	10.0000 22/06/2015	---	---	---
423,674,226	1.00	3.00	Πργμ/Πργμ	24/02/2025	13	---	24/02	3.00	1	ΟΕΔ-ΣΤΘ-240225-13Χ-2,000-1,00	---	---	---	10.0000 22/06/2015	---	---	---
212,292,153	1.00	3.00	Πργμ/Πργμ	24/02/2026	14	---	24/02	3.00	1	ΟΕΔ-ΣΤΘ-240226-14Χ-2,000-1,00	---	---	---	10.0000 22/06/2015	---	---	---
160,621,352	1.00	3.00	Πργμ/Πργμ	24/02/2027	15	---	24/02	3.00	1	ΟΕΔ-ΣΤΘ-240227-15Χ-2,000-1,00	---	---	---	10.0000 22/06/2015	---	---	---
183,244,055	1.00	3.00	Πργμ/Πργμ	24/02/2028	16	---	24/02	3.00	1	ΟΕΔ-ΣΤΘ-240228-16Χ-2,000-1,00	---	---	---	10.0000 22/06/2015	---	---	---
164,802,894	1.00	3.00	Πργμ/Πργμ	24/02/2029	17	---	24/02	3.00	1	ΟΕΔ-ΣΤΘ-240229-17Χ-2,000-1,00	---	---	---	10.0000 22/06/2015	---	---	---
165,460,943	1.00	3.00	Πργμ/Πργμ	24/02/2030	18	---	24/02	3.00	1	ΟΕΔ-ΣΤΘ-240230-18Χ-2,000-1,00	---	---	---	10.0000 22/06/2015	---	---	---
129,007,241	1.00	3.00	Πργμ/Πργμ	24/02/2031	19	---	24/02	3.00	1	ΟΕΔ-ΣΤΘ-240231-19Χ-2,000-1,00	---	---	---	10.0000 22/06/2015	---	---	---
126,192,683	1.00	3.00	Πργμ/Πργμ	24/02/2032	20	---	24/02	3.00	1	ΟΕΔ-ΣΤΘ-240232-20Χ-2,000-1,00	---	---	---	10.0000 22/06/2015	---	---	---
146,905,168	1.00	3.00	Πργμ/Πργμ	24/02/2033	21	---	24/02	3.00	1	ΟΕΔ-ΣΤΘ-240233-21Χ-2,000-1,00	---	---	---	10.0000 22/06/2015	---	---	---
154,475,606	1.00	3.00	Πργμ/Πργμ	24/02/2034	22	---	24/02	3.00	1	ΟΕΔ-ΣΤΘ-240234-22Χ-2,000-1,00	---	---	---	10.0000 22/06/2015	---	---	---
144,429,441	1.00	3.00	Πργμ/Πργμ	24/02/2035	23	---	24/02	3.00	1	ΟΕΔ-ΣΤΘ-240235-23Χ-2,000-1,00	---	---	---	10.0000 22/06/2015	---	---	---
166,211,676	1.00	3.00	Πργμ/Πργμ	24/02/2036	24	---	24/02	3.00	1	ΟΕΔ-ΣΤΘ-240236-24Χ-2,000-1,00	---	---	---	10.0000 22/06/2015	---	---	---
145,461,669	1.00	3.00	Πργμ/Πργμ	24/02/2037	25	---	24/02	3.00	1	ΟΕΔ-ΣΤΘ-240237-25Χ-2,000-1,00	---	---	---	10.0000 22/06/2015	---	---	---
146,941,087	1.00	3.00	Πργμ/Πργμ	24/02/2038	26	---	24/02	3.00	1	ΟΕΔ-ΣΤΘ-240238-26Χ-2,000-1,00	---	---	---	10.0000 22/06/2015	---	---	---
135,115,612	1.00	3.00	Πργμ/Πργμ	24/02/2039	27	---	24/02	3.00	1	ΟΕΔ-ΣΤΘ-240239-27Χ-2,000-1,00	---	---	---	10.0000 22/06/2015	---	---	---
141,909,637	1.00	3.00	Πργμ/Πργμ	24/02/2040	28	---	24/02	3.00	1	ΟΕΔ-ΣΤΘ-240240-28Χ-2,000-1,00	---	---	---	10.0000 22/06/2015	---	---	---
136,788,720	1.00	3.00	Πργμ/Πργμ	24/02/2041	29	---	24/02	3.00	1	ΟΕΔ-ΣΤΘ-240241-29Χ-2,000-1,00	---	---	---	10.0000 22/06/2015	---	---	---
163,643,410	1.00	3.00	Πργμ/Πργμ	24/02/2042	30	---	24/02	3.00	1	ΟΕΔ-ΣΤΘ-240242-30Χ-2,000-1,00	---	---	---	10.0000 22/06/2015	---	---	---
4,000,000	1,000.00	3.88	Πργμ/Πργμ	12/03/2029	10	---	12/03	3.88	1	ΟΕΔ-ΣΤΘ-120329-10Χ-3,875-1,0000	---	---	---	---	---	100.0000	A 15/10/2019
503,753	1,000.00	0.32	FLR Πργμ/360	16/09/2021	2	---	16/03 - 16/09	---	1	ΟΕΔ-ΚΥΜ-160921-02Χ-0,319-1,000	---	---	---	---	---	---	---
3,000,000	1,000.00	3.38	Πργμ/Πργμ	15/02/2025	7	---	15/02	3.38	1	ΟΕΔ-ΣΤΘ-150225-07Χ-3,375-1,000	---	---	---	---	---	---	---
250,250	1,000.00	2.90	Πργμ/Πργμ	20/03/2023	4	---	20/03	2.90	1	ΟΕΔ-ΣΤΘ-200323-04Χ-2,900-1,000	---	---	---	---	---	---	---
964,000	1,000.00	3.25	Πργμ/Πργμ	20/03/2025	6	---	20/03	3.25	1	ΟΕΔ-ΣΤΘ-200325-06Χ-3,250-1,000	---	---	---	---	---	---	---
2,100,000	1,000.00	3.55	Πργμ/Πργμ	20/03/2026	7	---	20/03	3.55	1	ΟΕΔ-ΣΤΘ-200326-07Χ-3,550-1,000	---	---	---	---	---	---	---
2,500,000	1,000.00	1.88	Πργμ/Πργμ	23/07/2026	7	---	23/07	1.88	1	ΟΕΔ-ΣΤΘ-230726-07Χ-1,875-1,000	---	---	---	---	---	---	---

Σημειώσεις Ομολόγων Ελλ. Δημοσίου

Ο Όγκος Συναλλαγών υπολογίζεται ως (Τεμάχια) * (Ονομαστική Τιμή). Η Αξία Συναλλαγών υπολογίζεται ως (Τεμάχια) * (Ονομαστική Τιμή) * (Τιμή %) + (Δεδουλευμένοι Τόκοι)

Η Αξία του τρέχοντος τοκομεριδίου για τις εκδόσεις Ονομαστικής Αξίας 0,01 ευρώ, αναφέρεται σε Ονομαστική Αξία 100 ευρώ.

FLR (= Floating Interest Rate) Ομόλογο Μεταβλητού Επιτοκίου.

[1] - Η Ημερομηνία Λήξης της τοκοφόρου περιόδου και η Ημερομηνία Πληρωμής του τοκομεριδίου.

Ομόλογα Ελληνικού Δημοσίου

Πλήθος Εισηγμ. Ομολογιών	Ονομ. αξία	Σημερινό επιτόκιο	Υπολογισμός Δεδουλευμένων	Ημερ/νία Λήξης [1]	Διάρκεια (έτη)	Σημείωση	Ημερομηνία Πληρ.	Αξία τρέχοντος	Μον. Διαπρ.	Ομόλογα Ελληνικού Δημοσίου	Κατωτ Τιμή	Ανωτ Τιμή	Τιμή κλεισ.	Προηγ. Κλείσιμο-ημ/νία	Όγκος	Αξία Συναλλαγών	Τελευταία εντολή Αγορ./ Πώλ. Ημερομηνία
--------------------------	------------	-------------------	---------------------------	--------------------	----------------	----------	------------------	----------------	-------------	-----------------------------------	------------	-----------	-------------	------------------------	-------	-----------------	-----------------------------------------

Σημειώσεις Ομολόγων Ελλ. Δημοσίου

Ο Όγκος Συναλλαγών υπολογίζεται ως (Τεμάχια) * (Ονομαστική Τιμή). Η Αξία Συναλλαγών υπολογίζεται ως (Τεμάχια) * (Ονομαστική Τιμή) * (Τιμή %) + (Δεδουλευμένοι Τόκοι)

Η Αξία του τρέχοντος τοκομεριδίου για τις εκδόσεις Ονομαστικής Αξίας 0,01 ευρώ, αναφέρεται σε Ονομαστική Αξία 100 ευρώ.

FLR (= Floating Interest Rate) Ομόλογο Μεταβλητού Επιτοκίου.

[1] - Η Ημερομηνία Λήξης της τοκοφόρου περιόδου και η Ημερομηνία Πληρωμής του τοκομεριδίου.

Έντοκα Γραμμάτια & Zero Coupon Ομόλογα Ελληνικού Δημοσίου

Ημερ/νία	Διάρκειας 13 εβδομάδων									Διάρκειας 26 εβδομάδων									Διάρκειας 52 εβδομάδων								
	Ημερ/νία Λήξης	Αρχικό Επιτόκιο	Πλήθος Εισηγμένων	Ονομική αξία	Τιμή έκδοσης	Τελευταία Τιμή	Συναλλαγή Ημερομηνία	Όγκος Συναλλαγών	Σημ.	Ημερ/νία Λήξης	Αρχικό Επιτόκιο	Πλήθος Εισηγμένων	Ονομ/κή αξία	Τιμή έκδοσης	Τελευταία Τιμή	Συναλλαγή Ημερομηνία	Όγκος Συναλλαγών	Σημ.	Ημερ/νία Λήξης	Αρχικό Επιτόκιο	Πλήθος Εισηγμένων	Ονομική αξία	Τιμή έκδοσης	Τελευταία Τιμή	Συναλλαγή Ημερομηνία	Όγκος Συναλλαγών	Σημ.
15/03/2019	---	---	---	---	---	---	---	---	---	---	---	---	---	---	---	---	---	---	13/03/2020	0.95	1,000,000	1,000.00	990.50	---	---	---	---
14/06/2019	---	---	---	---	---	---	---	---	---	---	---	---	---	---	---	---	---	---	12/06/2020	0.47	1,000,000	1,000.00	995.30	---	---	---	---
13/09/2019	---	---	---	---	---	---	---	---	---	---	---	---	---	---	---	---	---	---	11/09/2020	0.29	1,000,000	1,000.00	997.05	---	---	---	---

Ημερήσιο Δελτίο Τιμών

Έτος: 140 Αύξων Αριθμός Συνεδρίασης: 245

Ενότητα 5: Ομόλογα Ελληνικού Δημοσίου Διαπραγματεύσιμα με τη Μέθοδο Εκφώνησης - Αντιφώνησης

Παρασκευή, 27 Δεκεμβρίου, 2019

Ομόλογα σε Κυκλοφορία	Νόμισμα / Ελάχιστη διαπραγ.	Ημερομηνία Πληρ.	Αξία τρέχοντος τοκομεριδίου	Σημείωση	Τοκομερίδιο	Μονάδα διαπίσης	Ημερ/νία Έκδοσης	Διάρκεια (έτη)	Σημερινό επιτόκιο	Υ.Δ.Τ σε	Ομόλογα	Τελευταία τιμή προηγ.	Τελευτ. Τιμή	Εκφ. τοις μετρητοίς (€)	Συναλλαγές σε τμχ	Ελάχιστο ζωής	Μέγιστο ζωής		
0	GBP / 10	01/12	0.25	---	63	1	01/12/1928	100	2.5	360	Ε.Κ.Τ.Ε.	---	---	---	---	---	---		
103,746	GBP / 10	01/12	0.25	---	61	1	01/12/1930	98	2.5	360	Ε.Κ.Τ.Ε. σειρά	2.27	05/02/1996	2.27	Π	05/02/1996	---	2.27	2.27

Νομικών Προσώπων και Εταιρειών σε Συνάλλαγμα και Ευρο**Σημειώσεις Ομολόγων Ελλ. Δημοσίου**

Υ.Δ.Τ: Υπολογισμός Δεδουλευμένων Τόκων.

FLR (= Floating Interest Rate) Ομόλογο Μεταβλητού Επιτοκίου.

Η ελάχιστη διαπραγματεύσιμη Ονομαστική Αξία για όλους τους Άυλους Τίτλους του Δημοσίου είναι τα 100 Ευρώ.

(μφρ-0)

Πίνακας Μελών Χρηματιστηρίου Αθηνών και Μελών ΕΤ.ΕΚ.

Επωνυμία	Διεύθυνση	Τηλέφωνο	Φαξ	Αγορά Μετοχών			Αγορά Παραγώγων		Μέλη ΕΤ.ΕΚ.	
				Μέλος Αγοράς	Μέλος εξ Αποστάσεως	Ειδικός Διαπρήτης	Διαπρήτης	Ειδικός Διαπρήτης	Γενικό Εκκαθιστικό	Άμεσο Εκκαθιστικό
ALPHA ΤΡΑΠΕΖΑ Α.Ε.	ΣΤΑΔΙΟΥ 40, ΑΘΗΝΑ	(210)-3260000	(210)-3264116						a	
		(210)-3265546	(210)-3265811							
ΛΕΩΦ. ΑΘΗΝΩΝ 103, ΑΘΗΝΑ		+30 2103436820	210-3436270							
ARGUS STOCKBROKERS LTD				a	a		a			
Λ.ΚΕΝΝΕΤΥ 12-14 Γ'ΟΡΟΦΟΣ, Τ.Θ.24863 25 ,		0035722717000								
ATLANTIC SECURITIES LTD				a	a					
ΠΡΟΔΡΟΜΟΥ 37 37,		0035722445400								
ΑΧΟΝ ΧΡΗΜΑΤΙΣΤΗΡΙΑΚΗ Α.Ε.Π.Ε.Υ.				a			a			
ΣΤΑΔΙΟΥ 48 48, ΑΘΗΝΑ		2103363800								
ΒΕΤΑ ΧΡΗΜΑΤΙΣΤΗΡΙΑΚΗ Α.Ε.Π.Ε.Υ.				a		a	a			a
Λ.ΑΛΕΞΑΝΔΡΑΣ 29 29 , ΑΘΗΝΑ		2106478900								
BNP PARIBAS SECURITIES SERVICES									a	
ΛΑΜΨΑΚΟΥ 2 2, ΑΘΗΝΑ		2107468525								
BOFA SECURITIES EUROPE SA				a	a					
112 AVENUE KL?BER 75116 ,										
CAPITAL ΑΧΕΠΕΥ				a			a			
ΜΗΤΡΟΠΟΛΕΩΣ 58 58, ΑΘΗΝΑ		+30 2103369700								
CFS ΧΡΗΜΑΤΙΣΤΗΡΙΑΚΗ Α.Ε.Π.Ε.Υ.				a						
ΠΑΠΑΡΡΗΓΟΠΟΥΛΟΥ 3 3, ΑΘΗΝΑ		+30 2103360800								
CITIGROUP GLOBAL MARKETS EUROPE AG				a	a					
REUTERWEG FRANKFURT 16 16,										
CITIGROUP GLOBAL MARKETS LIMITED				a	a					
33 CANADA SQUARE -CANARY WHARF 1,		+44 02079864000								
CREDIT SUISSE SECURITIES (EUROPE) LIMITED				a	a					
ONE CABOT SQUARE 1 , LONDON		+44 2078888888								
CREDIT SUISSE SECURITIES SV				a	a					
CALLE AYALA 42, 3A PLANTA-B MADRID ,										
DEUTSCHE BANK AG					a					
GREAT WINCHESTER STREET 1 , LONDON		+44 20 754 54209	00441133361437							
EUROBANK EQUITIES Α.Ε.Π.Ε.Υ.				a		a	a	a		a
ΦΙΛΕΛΛΗΝΩΝ 10 & ΞΕΝΟΦΩΝΤΟΣ 13 , ΑΘΗΝΑ		2103720000								
EUROCORP Α.Ε.Π.Ε.Υ.				a			a			a
ΠΛ.ΦΙΛΙΚΗΣ ΕΤΑΙΡΕΙΑΣ 14 14, ΑΘΗΝΑ		210-7263600								
EUROTRUST ΧΡΗΜΑΤΙΣΤΗΡΙΑΚΗ Α.Ε.Π.Ε.Υ.				a						
ΣΕΒΑΣΤΟΥΠΟΛΕΩΣ 113 113, ΑΘΗΝΑ		2103363100								
EUROXX ΧΡΗΜΑΤΙΣΤΗΡΙΑΚΗ Α.Ε.Π.Ε.Υ.				a		a	a	a		a
ΠΑΛΑΙΟΛΟΓΟΥ 7, ΧΑΛΑΝΔΡΙ		+30 2106879400	210-6879401							
ΠΑΛΑΙΟΛΟΓΟΥ 7, ΧΑΛΑΝΔΡΙ		(210)-6879400	(210)-6879401							
GLOBAL CAPITAL SECURITIES & FINANCIAL SERVICES LTD				a	a					
P.O. BOX 16099 50,		0035722710710								
HSBC FRANCE									a	
Λ.ΜΕΣΣΟΓΕΙΩΝ 109-111 109-111,		2106961125								
INDEX ΧΡΗΜΑΤΙΣΤΗΡΙΑΚΗ Α.Ε.Π.Ε.Υ.				a						
ΔΡΑΓΑΤΣΑΝΙΟΥ 6 6, ΑΘΗΝΑ		6944589533								
LAIKI FINANCIAL SERVICES LTD					a					
ΛΕΩΦ. ΒΥΡΩΝΟΣ 26, ΛΕΥΚΩΣΙΑ ΚΥΠΡΟΥ		357 22367367	357 22718567							
MEGA EQUITY SECURITIES & FINANCIAL SERVICES PUBLIC LTD				a	a		a			
ΛΕΩΦ.ΓΡΙΒΑ ΔΙΓΕΝΗ 42-44 42-44,		0035722711711								
MERIT ΧΡΗΜΑΤΙΣΤΗΡΙΑΚΗ Α.Ε.Π.Ε.Υ.				a		a	a			a
ΣΟΦΟΚΛΕΟΥΣ 5 5, ΑΘΗΝΑ		2103671880								
MERRILL LYNCH INTERNATIONAL				a	a					
2 KING EDWARD STREET 2 , LONDON		9256752391								
NUNTIUS ΧΡΗΜΑΤΙΣΤΗΡΙΑΚΗ Α.Ε.Π.Ε.Υ.				a						
ΔΡΑΓΑΤΣΑΝΙΟΥ 6 6, ΑΘΗΝΑ		2103350599								
ONE PLUS CAPITAL LIMITED				a	a					
75 PRODROMOU AVENUE NICOSIA 1307 ,		35722873760								
PROCHOICE CHRIMATISTIRIAKI LTD				a	a					
ΛΕΩΦ.ΣΤΥΡΟΥ ΚΥΠΡΙΑΝΟΥ 57, ΑΚΙΝΗΤΑ Φ 57,		0035724661192								
SHARELINK SECURITIES & FINANCIAL SERVICES LTD				a	a		a			
ELLINAS HOUSE-ΘΕΟΤΟΚΗ 6 6 ,		0035722554436								
SOCIETE GENERALE S.A.				a	a		a			
17 COURS VALMY, CEDEX ,		+33 157290504								

Πίνακας Μελών Χρηματιστηρίου Αθηνών και Μελών ΕΤ.ΕΚ.

Επωνυμία	Τηλέφωνο	Φαξ	Αγορά Μετοχών			Αγορά Παραγώγων		Μέλη ΕΤ.ΕΚ.	
			Μέλος Αγοράς	Μέλος εξ Αποστάσεως	Ειδικός Διαπρήτης	Διαπρήτης	Ειδικός Διαπρήτης	Γενικό Εκκαθιστικό	Άμεσο Εκκαθιστικό
SOLIDUS SECURITIES Α.Ε.Π.Ε.Υ.			a			a			a
ΛΟΥΙΖΗΣ ΡΙΑΝΚΟΥΡ 64 64, ΑΘΗΝΑ	2106900600								
THE CYPRUS INVESTMENT & SECURITIES CORPORATION LTD			a	a					
ΕΒΡΟΥ 4 154,	0035722121700								
UBS EUROPE SE			a	a					
OPERNTURM, BOCKENHEIMER LANDSTRASSE 2-4 2-4 ,	00496921790								
UBS LIMITED				a					
FINSBURY AVENUE 1 , LONDON	+44 2075687135								
Α. ΣΑΡΡΗΣ ΧΡΗΜΑΤΙΣΤΗΡΙΑΚΗ Α.Ε.Π.Ε.Υ.			a						
ΔΡΑΓΑΤΣΑΝΙΟΥ 6, ΑΘΗΝΑ	2103367700								
ΑΛΦΑ FINANCE ΔΕΠΕΥ			a		a	a	a		a
ΜΕΡΛΙΝ 5 5, ΑΘΗΝΑ	2103487205								
Γ. Α. ΠΕΡΒΑΝΑΣ ΧΡΗΜΑΤΙΣΤΗΡΙΑΚΗ Α.Ε.Π.Ε.Υ			a						
ΣΟΦΟΚΛΕΟΥΣ 7-9 7-9, ΑΘΗΝΑ	2103727200								
ΔΥΝΑΜΙΚΗ ΧΡΗΜΑΤΙΣΤΗΡΙΑΚΗ Α.Ε.Π.Ε.Υ			a			a			a
ΤΡΑΛΛΕΩΝ 2 & Λ.ΣΥΓΓΡΟΥ 223 , ΝΕΑ ΣΜΥΡΝΗ	2103677700								
ΕΘΝΙΚΗ ΤΡΑΠΕΖΑ ΤΗΣ ΕΛΛΑΔΟΣ Α.Ε.			a		a	a		a	
ΑΚΑΔΗΜΙΑΣ 68, ΑΘΗΝΑ	(210)-3328817	(210)-3328678							
ΑΙΟΛΟΥ 86, ΑΘΗΝΑ	(210)-3341000	(210)-3228187							
ΕΘΝΙΚΗ ΧΡΗΜΑΤΙΣΤΗΡΙΑΚΗ Α.Ε.Π.Ε.Υ.			a		a	a	a		
ΛΕΩΦ. ΚΗΦΙΣΙΑΣ 66 (ΚΤΗΡΙΟ Α) 66, ΜΑΡΟΥΣΙ	2107720000								
ΕΛΛΗΝΙΚΗ ΤΡΑΠΕΖΑ (ΕΠΕΝΔΥΣΕΙΣ) ΛΤΔ				a					
ΛΕΩΦ.ΚΥΡΙΑΚΟΥ ΜΑΤΣΗ 31 - ΤΘ 24747 , ΛΕΥΚΩΣΙΑ ΚΥΠΡΟΥ	+357 22500100	357 22500110							
ΕΛΛΗΝΟΑΜΕΡΙΚΑΝΙΚΗ ΧΡΗΜΑΤΙΣΤΗΡΙΑΚΗ ΔΕΠΕΥ			a		a	a			a
ΑΝΔΡΕΑ ΠΑΠΑΝΔΡΕΟΥ 27 27, ΜΑΡΟΥΣΙ	2103311100								
Ι. Χ. ΜΑΥΡΙΚΗΣ ΧΡΗΜΑΤΙΣΤΗΡΙΑΚΗ Α.Ε.Π.Ε.Υ			a						
ΣΟΦΟΚΛΕΟΥΣ 5 5, ΑΘΗΝΑ	2103240185								
ΚΑΠΠΑ ΧΡΗΜΑΤΙΣΤΗΡΙΑΚΗ Α.Ε.Π.Ε.Υ.			a			a			
ΒΑΛΛΩΡΙΤΟΥ 15 15, ΑΘΗΝΑ	2103610371								
ΚΑΡΑΜΑΝΩΦ ΧΡΗΜΑΤΙΣΤΗΡΙΑΚΗ Α.Ε.Π.Ε.Υ.			a			a			
ΠΛ.ΑΓ.ΘΕΟΔΩΡΩΝ 2 2, ΑΘΗΝΑ	+30 2103212947								
ΚΥΚΛΟΣ ΧΡΗΜΑΤΙΣΤΗΡΙΑΚΗ Α.Ε.Π.Ε.Υ.			a			a			a
ΠΑΝΕΠΙΣΤΗΜΙΟΥ 39 39, ΑΘΗΝΑ	6944589533								
ΛΕΩΝ ΔΕΠΟΛΑΣ ΧΡΗΜΑΤΙΣΤΗΡΙΑΚΗ Α.Ε.Π.Ε.Υ.			a		a	a			
ΧΡΗΣΤΟΥ ΛΑΔΑ 1 1, ΑΘΗΝΑ	2103213276 -28								
Ν. ΧΡΥΣΟΧΟΙΔΗΣ ΧΡΗΜΑΤΙΣΤΗΡΙΑΚΗ Α.Ε.Π.Ε.Υ			a			a			a
ΣΟΦΟΚΛΕΟΥΣ 7-9 7-9, ΑΘΗΝΑ	2103213913								
ΠΑΝΤΕΛΑΚΗΣ ΧΡΗΜΑΤΙΣΤΗΡΙΑΚΗ Α.Ε.Π.Ε.Υ			a		a	a	a		
ΕΘΝΙΚΗΣ ΑΝΤΙΣΤΑΣΕΩΣ 57, ΚΤΙΡΙΟ Β 57, ΧΑΛΑΝΔΡΙ	2106965000								
ΠΕΙΡΑΙΩΣ Α.Ε.Π.Ε.Υ.			a		a	a	a		a
ΣΤΑΔΙΟΥ 10 10 10, ΑΘΗΝΑ	2103354100								
ΠΗΓΑΣΟΣ ΧΡΗΜΑΤΙΣΤΗΡΙΑΚΗ Α.Ε.Π.Ε.Υ.			a			a			
ΒΑΛΛΩΡΙΤΟΥ 17 & ΑΜΕΡΙΚΗΣ 17 , ΑΘΗΝΑ	2103670700								
ΣΤ. ΕΜ. ΛΑΥΡΕΝΤΑΚΗΣ ΧΡΗΜΑΤΙΣΤΗΡΙΑΚΗ Α.Ε.Π.Ε.Υ.			a			a			
ΣΟΦΟΚΛΕΟΥΣ 7-9 7-9, ΑΘΗΝΑ	2103213336								
ΤΡΑΠΕΖΑ EUROBANK ERGASIAS Α.Ε.								a	
ΟΘΩΝΟΣ 8, ΑΘΗΝΑ	(210)-3337969	(210)-3245916							
	(210)-3337000	(210)-3233866							
ΟΘΩΝΟΣ 8, ΑΘΗΝΑ	+30 2103337000	210-3245916							
ΤΡΑΠΕΖΑ ΟΡΤΙΜΑ BANK Α.Ε.			a		a	a	a	a	
ΑΙΓΙΛΕΙΑΣ 32 & ΠΑΡΑΔΕΙΣΟΥ 32 , ΜΑΡΟΥΣΙ	2108173662								
ΤΡΑΠΕΖΑ ΠΕΙΡΑΙΩΣ Α.Ε.			a			a		a	
ΑΜΕΡΙΚΗΣ 4, ΑΘΗΝΑ	(210)-3335000	(210)-3335079							
	(210)-3335918	(210)-3254207							
ΑΜΕΡΙΚΗΣ 4, ΑΘΗΝΑ	+30 2103335000	210-3335079							

Πίνακας Μετοχών Υπό Ειδική Διαπραγμάτευση

Χρέογραφο	Κατηγορία Διαπραγμάτευσης
Ειδικός Διαπραγματευτής	Εναρξη Ειδικής Διαπραγμάτευσης
ALPHA ETF FTSE Athex Large Cap	Διαπραγματεύσιμα Αμοιβαία Κεφάλαια (Δ.Α.Κ.)
ΑΛΦΑ FINANCE ΑΕΠΕΥ	25/01/2013
ΑΛΦΑ FINANCE ΑΕΠΕΥ	02/01/1900
ΕΘΝΙΚΗ ΧΡΗΜΑΤΙΣΤΗΡΙΑΚΗ Α.Ε.Π.Ε.Υ.	02/01/1900
ΕΘΝΙΚΗ ΧΡΗΜΑΤΙΣΤΗΡΙΑΚΗ Α.Ε.Π.Ε.Υ.	07/04/2013
A.S. COMPANYY (ΚΟ)	Κύρια Αγορά
EUROBANK EQUITIES Α.Ε.Π.Ε.Υ.	01/04/2019
ALPHA BANK (ΚΟ)	Κύρια Αγορά
EUROBANK EQUITIES Α.Ε.Π.Ε.Υ.	22/10/2006
EUROBANK EQUITIES Α.Ε.Π.Ε.Υ.	24/10/2012
MERIT ΧΡΗΜΑΤΙΣΤΗΡΙΑΚΗ Α.Ε.Π.Ε.Υ.	03/09/2012
MERIT ΧΡΗΜΑΤΙΣΤΗΡΙΑΚΗ Α.Ε.Π.Ε.Υ.	03/09/2013
ΑΛΦΑ FINANCE ΑΕΠΕΥ	29/02/2016
ΕΘΝΙΚΗ ΧΡΗΜΑΤΙΣΤΗΡΙΑΚΗ Α.Ε.Π.Ε.Υ.	02/01/1900
ΕΘΝΙΚΗ ΧΡΗΜΑΤΙΣΤΗΡΙΑΚΗ Α.Ε.Π.Ε.Υ.	15/01/2013
ΕΛΛΗΝΟΑΜΕΡΙΚΑΝΙΚΗ ΧΡΗΜΑΤΙΣΤΗΡΙΑΚΗ ΑΕΠΕΥ	25/07/2014
ΕΛΛΗΝΟΑΜΕΡΙΚΑΝΙΚΗ ΧΡΗΜΑΤΙΣΤΗΡΙΑΚΗ ΑΕΠΕΥ	06/02/2019
ΛΕΩΝ ΔΕΠΟΛΑΣ ΧΡΗΜΑΤΙΣΤΗΡΙΑΚΗ Α.Ε.Π.Ε.Υ.	04/01/2016
ΠΕΙΡΑΙΩΣ Α.Ε.Π.Ε.Υ.	28/05/2013
ΠΕΙΡΑΙΩΣ Α.Ε.Π.Ε.Υ.	28/05/2009
ΑΤΤΙΣΑ ΣΥΜΜΕΤΟΧΩΝ (ΚΟ)	Κύρια Αγορά
ΕΛΛΗΝΟΑΜΕΡΙΚΑΝΙΚΗ ΧΡΗΜΑΤΙΣΤΗΡΙΑΚΗ ΑΕΠΕΥ	28/12/2017
ΑΤΤΙΣΑ BANK Α.Τ.Ε. (ΚΟ)	Κύρια Αγορά
EUROBANK EQUITIES Α.Ε.Π.Ε.Υ.	11/11/2019
EUROXX ΧΡΗΜΑΤΙΣΤΗΡΙΑΚΗ Α.Ε.Π.Ε.Υ.	22/01/2016
ΠΕΙΡΑΙΩΣ Α.Ε.Π.Ε.Υ.	20/09/2017
AUTOHELLAS (ΚΟ)	Κύρια Αγορά
EUROXX ΧΡΗΜΑΤΙΣΤΗΡΙΑΚΗ Α.Ε.Π.Ε.Υ.	02/07/2018
ΑΛΦΑ FINANCE ΑΕΠΕΥ	01/07/2019
BRIQ PROPERTIES (ΚΟ)	Κύρια Αγορά
EUROBANK EQUITIES Α.Ε.Π.Ε.Υ.	09/01/2019
EUROBANK EQUITIES Α.Ε.Π.Ε.Υ.	09/09/2019
BYTE COMPUTER (ΚΟ)	Κύρια Αγορά
MERIT ΧΡΗΜΑΤΙΣΤΗΡΙΑΚΗ Α.Ε.Π.Ε.Υ.	04/08/2013
MERIT ΧΡΗΜΑΤΙΣΤΗΡΙΑΚΗ Α.Ε.Π.Ε.Υ.	04/08/2008
CENERGY HOLDINGS (ΚΑ)	Κύρια Αγορά
EUROBANK EQUITIES Α.Ε.Π.Ε.Υ.	02/01/2017
EUROBANK EQUITIES Α.Ε.Π.Ε.Υ.	02/01/2016
ΑΛΦΑ FINANCE ΑΕΠΕΥ	02/01/2017
ΑΛΦΑ FINANCE ΑΕΠΕΥ	02/01/2016
CNL CAPITAL (ΚΟ)	Κύρια Αγορά
MERIT ΧΡΗΜΑΤΙΣΤΗΡΙΑΚΗ Α.Ε.Π.Ε.Υ.	01/10/2018
COCA-COLA HBC AG (ΚΟ)	Κύρια Αγορά
ΕΘΝΙΚΗ ΧΡΗΜΑΤΙΣΤΗΡΙΑΚΗ Α.Ε.Π.Ε.Υ.	02/01/1900
ΕΘΝΙΚΗ ΧΡΗΜΑΤΙΣΤΗΡΙΑΚΗ Α.Ε.Π.Ε.Υ.	29/04/2013
ΠΕΙΡΑΙΩΣ Α.Ε.Π.Ε.Υ.	04/05/2015
FOURLIS ΣΥΜΜΕΤΟΧΩΝ (ΚΟ)	Κύρια Αγορά
EUROBANK EQUITIES Α.Ε.Π.Ε.Υ.	01/12/2016
ΠΕΙΡΑΙΩΣ Α.Ε.Π.Ε.Υ.	06/03/2017
INTERCONTINENTAL (ΚΟ)	Κύρια Αγορά
ΛΕΩΝ ΔΕΠΟΛΑΣ ΧΡΗΜΑΤΙΣΤΗΡΙΑΚΗ Α.Ε.Π.Ε.Υ.	03/06/2019
INTRACOM HOLDINGS (ΚΟ)	Κύρια Αγορά
ΛΕΩΝ ΔΕΠΟΛΑΣ ΧΡΗΜΑΤΙΣΤΗΡΙΑΚΗ Α.Ε.Π.Ε.Υ.	08/10/2018
JUMBO (ΚΟ)	Κύρια Αγορά
MERIT ΧΡΗΜΑΤΙΣΤΗΡΙΑΚΗ Α.Ε.Π.Ε.Υ.	06/11/2017
ΠΕΙΡΑΙΩΣ Α.Ε.Π.Ε.Υ.	06/03/2017
LAMDA DEVELOPMENT(ΚΟ)	Κύρια Αγορά
EUROBANK EQUITIES Α.Ε.Π.Ε.Υ.	08/12/2014
ΠΑΝΤΕΛΑΚΗΣ ΧΡΗΜΑΤΙΣΤΗΡΙΑΚΗ Α.Ε.Π.Ε.Υ	06/11/2017
ΠΕΙΡΑΙΩΣ Α.Ε.Π.Ε.Υ.	29/06/2017
MARFIN INVESTMENT GROUP (ΚΟ)	Κύρια Αγορά
ΠΕΙΡΑΙΩΣ Α.Ε.Π.Ε.Υ.	02/02/2009
ΠΕΙΡΑΙΩΣ Α.Ε.Π.Ε.Υ.	02/02/2013
MLS ΠΛΗΡΟΦΟΡΙΚΗ (ΚΟ)	Κύρια Αγορά
ΠΕΙΡΑΙΩΣ Α.Ε.Π.Ε.Υ.	01/08/2019
PROFILE (ΚΟ)	Κύρια Αγορά
ΠΑΝΤΕΛΑΚΗΣ ΧΡΗΜΑΤΙΣΤΗΡΙΑΚΗ Α.Ε.Π.Ε.Υ	01/07/2019
QUALITY & RELIABILITY (ΚΟ)	Κύρια Αγορά
ΒΕΤΑ ΧΡΗΜΑΤΙΣΤΗΡΙΑΚΗ Α.Ε.Π.Ε.Υ.	20/08/2014

Πίνακας Μετοχών Υπό Ειδική Διαπραγμάτευση

Χρεόγραφο	Κατηγορία Διαπραγμάτευσης
Ειδικός Διαπραγματευτής	Έναρξη Ειδικής Διαπραγμάτευσης
QUEST ΣΥΜΜΕΤΟΧΩΝ (ΚΟ)	Κύρια Αγορά
ΒΕΤΑ ΧΡΗΜΑΤΙΣΤΗΡΙΑΚΗ Α.Ε.Π.Ε.Υ.	26/03/2018
EUROBANK EQUITIES Α.Ε.Π.Ε.Υ.	28/01/2019
ΤΙΤΑΝ CEMENT (ΚΑ)	Κύρια Αγορά
EUROBANK EQUITIES Α.Ε.Π.Ε.Υ.	06/11/2019
EUROBANK EQUITIES Α.Ε.Π.Ε.Υ.	07/11/2019
ΒΙΟΗΛΑΛCO SA/ΝV (ΚΑ)	Κύρια Αγορά
EUROBANK EQUITIES Α.Ε.Π.Ε.Υ.	01/01/2017
EUROBANK EQUITIES Α.Ε.Π.Ε.Υ.	04/03/2014
MERIT ΧΡΗΜΑΤΙΣΤΗΡΙΑΚΗ Α.Ε.Π.Ε.Υ.	17/03/2014
ΑΛΦΑ FINANCE ΑΕΠΕΥ	17/02/2014
ΑΛΦΑ FINANCE ΑΕΠΕΥ	11/03/2008
ΑΒΑΞ Α.Ε. (ΚΟ)	Κύρια Αγορά
EUROBANK EQUITIES Α.Ε.Π.Ε.Υ.	14/12/2015
ΑΔΜΗΕ ΣΥΜΜΕΤΟΧΩΝ Α.Ε. (ΚΟ)	Κύρια Αγορά
ΠΕΙΡΑΙΩΣ Α.Ε.Π.Ε.Υ.	29/06/2017
ΑΛΟΥΜΥΛΑ (ΚΟ)	Κύρια Αγορά
ΒΕΤΑ ΧΡΗΜΑΤΙΣΤΗΡΙΑΚΗ Α.Ε.Π.Ε.Υ.	18/07/2013
ΓΕΚ ΤΕΡΝΑ (ΚΟ)	Κύρια Αγορά
ΕΛΛΗΝΟΑΜΕΡΙΚΑΝΙΚΗ ΧΡΗΜΑΤΙΣΤΗΡΙΑΚΗ ΑΕΠΕΥ	07/09/2015
ΠΕΙΡΑΙΩΣ Α.Ε.Π.Ε.Υ.	29/08/2019
ΔΕΗ (ΚΟ)	Κύρια Αγορά
EUROBANK EQUITIES Α.Ε.Π.Ε.Υ.	22/10/2006
EUROBANK EQUITIES Α.Ε.Π.Ε.Υ.	23/10/2012
MERIT ΧΡΗΜΑΤΙΣΤΗΡΙΑΚΗ Α.Ε.Π.Ε.Υ.	06/11/2017
ΑΛΦΑ FINANCE ΑΕΠΕΥ	08/01/2013
ΑΛΦΑ FINANCE ΑΕΠΕΥ	09/01/2006
ΑΛΦΑ FINANCE ΑΕΠΕΥ	23/07/2018
ΕΘΝΙΚΗ ΧΡΗΜΑΤΙΣΤΗΡΙΑΚΗ Α.Ε.Π.Ε.Υ.	26/03/2013
ΕΘΝΙΚΗ ΧΡΗΜΑΤΙΣΤΗΡΙΑΚΗ Α.Ε.Π.Ε.Υ.	02/01/1900
ΠΕΙΡΑΙΩΣ Α.Ε.Π.Ε.Υ.	28/09/2009
ΠΕΙΡΑΙΩΣ Α.Ε.Π.Ε.Υ.	28/09/2013
ΕΘΝΙΚΗ ΤΡΑΠΕΖΑ (ΚΟ)	Κύρια Αγορά
EUROBANK EQUITIES Α.Ε.Π.Ε.Υ.	22/10/2006
EUROBANK EQUITIES Α.Ε.Π.Ε.Υ.	24/10/2012
MERIT ΧΡΗΜΑΤΙΣΤΗΡΙΑΚΗ Α.Ε.Π.Ε.Υ.	03/09/2013
MERIT ΧΡΗΜΑΤΙΣΤΗΡΙΑΚΗ Α.Ε.Π.Ε.Υ.	03/09/2012
ΑΛΦΑ FINANCE ΑΕΠΕΥ	08/01/2013
ΑΛΦΑ FINANCE ΑΕΠΕΥ	09/01/2006
ΕΘΝΙΚΗ ΧΡΗΜΑΤΙΣΤΗΡΙΑΚΗ Α.Ε.Π.Ε.Υ.	02/01/1900
ΕΘΝΙΚΗ ΧΡΗΜΑΤΙΣΤΗΡΙΑΚΗ Α.Ε.Π.Ε.Υ.	28/02/2013
ΕΛΛΗΝΟΑΜΕΡΙΚΑΝΙΚΗ ΧΡΗΜΑΤΙΣΤΗΡΙΑΚΗ ΑΕΠΕΥ	25/07/2014
ΛΕΩΝ ΔΕΠΟΛΑΣ ΧΡΗΜΑΤΙΣΤΗΡΙΑΚΗ Α.Ε.Π.Ε.Υ.	20/05/2015
ΛΕΩΝ ΔΕΠΟΛΑΣ ΧΡΗΜΑΤΙΣΤΗΡΙΑΚΗ Α.Ε.Π.Ε.Υ.	20/04/2015
ΠΕΙΡΑΙΩΣ Α.Ε.Π.Ε.Υ.	08/09/2013
ΠΕΙΡΑΙΩΣ Α.Ε.Π.Ε.Υ.	08/09/2008
ΕΚΤΕΡ (ΚΟ)	Κύρια Αγορά
EUROBANK EQUITIES Α.Ε.Π.Ε.Υ.	16/10/2017
ΛΕΩΝ ΔΕΠΟΛΑΣ ΧΡΗΜΑΤΙΣΤΗΡΙΑΚΗ Α.Ε.Π.Ε.Υ.	21/05/2018
ΕΛΑΣΤΡΟΝ (ΚΟ)	Κύρια Αγορά
ΛΕΩΝ ΔΕΠΟΛΑΣ ΧΡΗΜΑΤΙΣΤΗΡΙΑΚΗ Α.Ε.Π.Ε.Υ.	20/02/2017
ΕΛΒΑΛΧΑΛΚΟΡ (ΚΟ)	Κύρια Αγορά
EUROBANK EQUITIES Α.Ε.Π.Ε.Υ.	07/05/2018
ΑΛΦΑ FINANCE ΑΕΠΕΥ	07/05/2018
ΕΛΛΑΚΤΩΡ (ΚΟ)	Κύρια Αγορά
EUROXX ΧΡΗΜΑΤΙΣΤΗΡΙΑΚΗ Α.Ε.Π.Ε.Υ.	24/09/2018
ΑΛΦΑ FINANCE ΑΕΠΕΥ	18/03/2019
ΑΛΦΑ FINANCE ΑΕΠΕΥ	14/03/2019
ΕΘΝΙΚΗ ΧΡΗΜΑΤΙΣΤΗΡΙΑΚΗ Α.Ε.Π.Ε.Υ.	02/01/1900
ΕΘΝΙΚΗ ΧΡΗΜΑΤΙΣΤΗΡΙΑΚΗ Α.Ε.Π.Ε.Υ.	25/06/2013
ΕΛΛΗΝΟΑΜΕΡΙΚΑΝΙΚΗ ΧΡΗΜΑΤΙΣΤΗΡΙΑΚΗ ΑΕΠΕΥ	14/01/2019
ΠΕΙΡΑΙΩΣ Α.Ε.Π.Ε.Υ.	22/10/2018
ΕΛΛΗΝ ΧΡΗΜΑΤΙΣΤΗΡΙΑ Χ.Α. (ΚΟ)	Κύρια Αγορά
ΕΘΝΙΚΗ ΧΡΗΜΑΤΙΣΤΗΡΙΑΚΗ Α.Ε.Π.Ε.Υ.	02/01/1900
ΕΘΝΙΚΗ ΧΡΗΜΑΤΙΣΤΗΡΙΑΚΗ Α.Ε.Π.Ε.Υ.	25/06/2013
ΠΕΙΡΑΙΩΣ Α.Ε.Π.Ε.Υ.	04/05/2015
ΕΛΛΗΝΙΚΑ ΠΕΤΡΕΛΑΙΑ (ΚΟ)	Κύρια Αγορά
ΕΛΛΗΝΟΑΜΕΡΙΚΑΝΙΚΗ ΧΡΗΜΑΤΙΣΤΗΡΙΑΚΗ ΑΕΠΕΥ	14/09/2015
ΠΕΙΡΑΙΩΣ Α.Ε.Π.Ε.Υ.	20/03/2017

Πίνακας Μετοχών Υπό Ειδική Διαπραγμάτευση

Χρεόγραφο	Κατηγορία Διαπραγμάτευσης
Ειδικός Διαπραγματευτής	Έναρξη Ειδικής Διαπραγμάτευσης
ΕΛΤΟΝ (ΚΟ)	Κύρια Αγορά
ΒΕΤΑ ΧΡΗΜΑΤΙΣΤΗΡΙΑΚΗ Α.Ε.Π.Ε.Υ.	03/09/2013
ΒΕΤΑ ΧΡΗΜΑΤΙΣΤΗΡΙΑΚΗ Α.Ε.Π.Ε.Υ.	03/09/2012
ΛΕΩΝ ΔΕΠΟΛΑΣ ΧΡΗΜΑΤΙΣΤΗΡΙΑΚΗ Α.Ε.Π.Ε.Υ.	01/04/2019
ΕΥΔΑΠ (ΚΟ)	Κύρια Αγορά
EUROBANK EQUITIES Α.Ε.Π.Ε.Υ.	10/06/2019
ΕΥΡΩΠΑΪΚΗ ΠΙΣΤΗ (ΚΟ)	Κύρια Αγορά
EUROBANK EQUITIES Α.Ε.Π.Ε.Υ.	08/07/2019
ΠΑΝΤΕΛΑΚΗΣ ΧΡΗΜΑΤΙΣΤΗΡΙΑΚΗ Α.Ε.Π.Ε.Υ.	15/07/2019
ΙΚΤΙΝΟΣ ΕΛΛΑΣ (ΚΟ)	Κύρια Αγορά
EUROBANK EQUITIES Α.Ε.Π.Ε.Υ.	25/02/2019
ΑΛΦΑ FINANCE ΑΕΠΕΥ	01/04/2019
ΕΘΝΙΚΗ ΧΡΗΜΑΤΙΣΤΗΡΙΑΚΗ Α.Ε.Π.Ε.Υ.	02/01/1900
ΕΘΝΙΚΗ ΧΡΗΜΑΤΙΣΤΗΡΙΑΚΗ Α.Ε.Π.Ε.Υ.	24/07/2019
ΙΝΤΡΑΛΟΤ (ΚΟ)	Κύρια Αγορά
EUROBANK EQUITIES Α.Ε.Π.Ε.Υ.	01/06/2012
EUROBANK EQUITIES Α.Ε.Π.Ε.Υ.	18/12/2017
EUROXX ΧΡΗΜΑΤΙΣΤΗΡΙΑΚΗ Α.Ε.Π.Ε.Υ.	12/06/2017
ΕΛΛΗΝΟΑΜΕΡΙΚΑΝΙΚΗ ΧΡΗΜΑΤΙΣΤΗΡΙΑΚΗ ΑΕΠΕΥ	30/05/2018
ΠΑΝΤΕΛΑΚΗΣ ΧΡΗΜΑΤΙΣΤΗΡΙΑΚΗ Α.Ε.Π.Ε.Υ.	07/05/2018
ΠΕΙΡΑΙΩΣ Α.Ε.Π.Ε.Υ.	28/09/2013
ΠΕΙΡΑΙΩΣ Α.Ε.Π.Ε.Υ.	28/09/2009
ΚΑΡΑΜΟΛΕΓΚΟΣ (ΚΟ)	Κύρια Αγορά
EUROXX ΧΡΗΜΑΤΙΣΤΗΡΙΑΚΗ Α.Ε.Π.Ε.Υ.	04/10/2019
ΚΛΟΥΚΙΝΑΣ - ΛΑΠΠΑΣ (ΚΟ)	Κύρια Αγορά
ΒΕΤΑ ΧΡΗΜΑΤΙΣΤΗΡΙΑΚΗ Α.Ε.Π.Ε.Υ.	22/09/2014
ΚΡΙ - ΚΡΙ (ΚΟ)	Κύρια Αγορά
EUROBANK EQUITIES Α.Ε.Π.Ε.Υ.	07/05/2018
ΛΕΩΝ ΔΕΠΟΛΑΣ ΧΡΗΜΑΤΙΣΤΗΡΙΑΚΗ Α.Ε.Π.Ε.Υ.	16/01/2017
ΛΑΜΨΑ (ΚΟ)	Κύρια Αγορά
ΛΕΩΝ ΔΕΠΟΛΑΣ ΧΡΗΜΑΤΙΣΤΗΡΙΑΚΗ Α.Ε.Π.Ε.Υ.	16/01/2017
ΜΟΤΟΡ ΟΪΛ (ΚΟ)	Κύρια Αγορά
MERIT ΧΡΗΜΑΤΙΣΤΗΡΙΑΚΗ Α.Ε.Π.Ε.Υ.	25/02/2019
ΕΘΝΙΚΗ ΧΡΗΜΑΤΙΣΤΗΡΙΑΚΗ Α.Ε.Π.Ε.Υ.	02/01/1900
ΕΘΝΙΚΗ ΧΡΗΜΑΤΙΣΤΗΡΙΑΚΗ Α.Ε.Π.Ε.Υ.	17/02/2014
ΕΛΛΗΝΟΑΜΕΡΙΚΑΝΙΚΗ ΧΡΗΜΑΤΙΣΤΗΡΙΑΚΗ ΑΕΠΕΥ	01/09/2014
ΛΕΩΝ ΔΕΠΟΛΑΣ ΧΡΗΜΑΤΙΣΤΗΡΙΑΚΗ Α.Ε.Π.Ε.Υ.	01/04/2019
ΠΕΙΡΑΙΩΣ Α.Ε.Π.Ε.Υ.	04/05/2015
ΜΥΤΙΛΗΝΑΙΟΣ (ΚΟ)	Κύρια Αγορά
EUROBANK EQUITIES Α.Ε.Π.Ε.Υ.	20/09/2017
MERIT ΧΡΗΜΑΤΙΣΤΗΡΙΑΚΗ Α.Ε.Π.Ε.Υ.	25/02/2019
ΑΛΦΑ FINANCE ΑΕΠΕΥ	15/04/2019
ΕΘΝΙΚΗ ΧΡΗΜΑΤΙΣΤΗΡΙΑΚΗ Α.Ε.Π.Ε.Υ.	02/01/1900
ΕΘΝΙΚΗ ΧΡΗΜΑΤΙΣΤΗΡΙΑΚΗ Α.Ε.Π.Ε.Υ.	25/06/2013
ΠΕΙΡΑΙΩΣ Α.Ε.Π.Ε.Υ.	04/05/2015
ΟΛΠ (ΚΟ)	Κύρια Αγορά
EUROBANK EQUITIES Α.Ε.Π.Ε.Υ.	06/02/2019
ΟΠΑΠ (ΚΟ)	Κύρια Αγορά
EUROBANK EQUITIES Α.Ε.Π.Ε.Υ.	22/10/2006
EUROBANK EQUITIES Α.Ε.Π.Ε.Υ.	24/10/2012
MERIT ΧΡΗΜΑΤΙΣΤΗΡΙΑΚΗ Α.Ε.Π.Ε.Υ.	20/03/2017
ΑΛΦΑ FINANCE ΑΕΠΕΥ	09/01/2006
ΑΛΦΑ FINANCE ΑΕΠΕΥ	08/01/2013
ΕΘΝΙΚΗ ΧΡΗΜΑΤΙΣΤΗΡΙΑΚΗ Α.Ε.Π.Ε.Υ.	02/01/1900
ΕΘΝΙΚΗ ΧΡΗΜΑΤΙΣΤΗΡΙΑΚΗ Α.Ε.Π.Ε.Υ.	15/01/2013
ΕΛΛΗΝΟΑΜΕΡΙΚΑΝΙΚΗ ΧΡΗΜΑΤΙΣΤΗΡΙΑΚΗ ΑΕΠΕΥ	25/07/2014
ΠΕΙΡΑΙΩΣ Α.Ε.Π.Ε.Υ.	04/05/2015

Πίνακας Μετοχών Υπό Ειδική Διαπραγμάτευση

Χρεόγραφο	Κατηγορία Διαπραγμάτευσης
Ειδικός Διαπραγματευτής	Έναρξη Ειδικής Διαπραγμάτευσης
ΟΤΕ (ΚΟ)	Κύρια Αγορά
EUROBANK EQUITIES Α.Ε.Π.Ε.Υ.	22/10/2006
EUROBANK EQUITIES Α.Ε.Π.Ε.Υ.	24/10/2012
MERIT ΧΡΗΜΑΤΙΣΤΗΡΙΑΚΗ Α.Ε.Π.Ε.Υ.	20/03/2017
ΑΛΦΑ FINANCE ΑΕΠΕΥ	08/01/2013
ΑΛΦΑ FINANCE ΑΕΠΕΥ	09/01/2006
ΕΘΝΙΚΗ ΧΡΗΜΑΤΙΣΤΗΡΙΑΚΗ Α.Ε.Π.Ε.Υ.	01/12/2012
ΕΘΝΙΚΗ ΧΡΗΜΑΤΙΣΤΗΡΙΑΚΗ Α.Ε.Π.Ε.Υ.	02/01/1900
ΕΛΛΗΝΟΑΜΕΡΙΚΑΝΙΚΗ ΧΡΗΜΑΤΙΣΤΗΡΙΑΚΗ ΑΕΠΕΥ	25/07/2014
ΛΕΩΝ ΔΕΠΟΛΑΣ ΧΡΗΜΑΤΙΣΤΗΡΙΑΚΗ Α.Ε.Π.Ε.Υ.	01/04/2019
ΛΕΩΝ ΔΕΠΟΛΑΣ ΧΡΗΜΑΤΙΣΤΗΡΙΑΚΗ Α.Ε.Π.Ε.Υ.	20/04/2015
ΠΕΙΡΑΙΩΣ Α.Ε.Π.Ε.Υ.	08/09/2008
ΠΕΙΡΑΙΩΣ Α.Ε.Π.Ε.Υ.	08/09/2013
ΠΑΠΟΥΤΣΑΝΗΣ (ΚΟ)	Κύρια Αγορά
ΒΕΤΑ ΧΡΗΜΑΤΙΣΤΗΡΙΑΚΗ Α.Ε.Π.Ε.Υ.	25/11/2013
ΑΛΦΑ FINANCE ΑΕΠΕΥ	19/11/2018
ΠΕΙΡΑΙΩΣ ΤΡΑΠΕΖΑ (ΚΟ)	Κύρια Αγορά
EUROBANK EQUITIES Α.Ε.Π.Ε.Υ.	23/10/2012
EUROBANK EQUITIES Α.Ε.Π.Ε.Υ.	22/10/2006
EUROXX ΧΡΗΜΑΤΙΣΤΗΡΙΑΚΗ Α.Ε.Π.Ε.Υ.	15/02/2016
MERIT ΧΡΗΜΑΤΙΣΤΗΡΙΑΚΗ Α.Ε.Π.Ε.Υ.	16/09/2013
ΑΛΦΑ FINANCE ΑΕΠΕΥ	15/04/2019
ΕΘΝΙΚΗ ΧΡΗΜΑΤΙΣΤΗΡΙΑΚΗ Α.Ε.Π.Ε.Υ.	02/06/2013
ΕΘΝΙΚΗ ΧΡΗΜΑΤΙΣΤΗΡΙΑΚΗ Α.Ε.Π.Ε.Υ.	02/01/1900
ΕΛΛΗΝΟΑΜΕΡΙΚΑΝΙΚΗ ΧΡΗΜΑΤΙΣΤΗΡΙΑΚΗ ΑΕΠΕΥ	14/01/2019
ΕΛΛΗΝΟΑΜΕΡΙΚΑΝΙΚΗ ΧΡΗΜΑΤΙΣΤΗΡΙΑΚΗ ΑΕΠΕΥ	25/07/2014
ΛΕΩΝ ΔΕΠΟΛΑΣ ΧΡΗΜΑΤΙΣΤΗΡΙΑΚΗ Α.Ε.Π.Ε.Υ.	30/11/2018
ΠΕΙΡΑΙΩΣ Α.Ε.Π.Ε.Υ.	16/02/2009
ΠΕΙΡΑΙΩΣ Α.Ε.Π.Ε.Υ.	16/02/2013
ΠΕΤΡΟΠΟΥΛΟΣ ΠΕΤΡΟΣ (ΚΟ)	Κύρια Αγορά
EUROBANK EQUITIES Α.Ε.Π.Ε.Υ.	01/04/2019
ΠΛΑΙΣΙΟ COMPUTERS (ΚΟ)	Κύρια Αγορά
ΒΕΤΑ ΧΡΗΜΑΤΙΣΤΗΡΙΑΚΗ Α.Ε.Π.Ε.Υ.	05/05/2014
EUROBANK EQUITIES Α.Ε.Π.Ε.Υ.	02/03/2015
ΠΛΑΣΤΙΚΑ ΘΡΑΚΗΣ (ΚΟ)	Κύρια Αγορά
EUROBANK EQUITIES Α.Ε.Π.Ε.Υ.	26/03/2018
ΑΛΦΑ FINANCE ΑΕΠΕΥ	26/03/2018
ΣΑΡΑΝΤΗΣ ΓΡ. (ΚΟ)	Κύρια Αγορά
ΒΕΤΑ ΧΡΗΜΑΤΙΣΤΗΡΙΑΚΗ Α.Ε.Π.Ε.Υ.	14/05/2012
ΒΕΤΑ ΧΡΗΜΑΤΙΣΤΗΡΙΑΚΗ Α.Ε.Π.Ε.Υ.	14/05/2013
EUROBANK EQUITIES Α.Ε.Π.Ε.Υ.	24/10/2016
ΣΠΥΡΟΥ ΛΓΡ. ΟΙΚ. (ΚΟ)	Κύρια Αγορά
EUROBANK EQUITIES Α.Ε.Π.Ε.Υ.	02/09/2019
ΤΕΡΝΑ ΕΝΕΡΓΕΙΑΚΗ (ΚΟ)	Κύρια Αγορά
ΠΕΙΡΑΙΩΣ Α.Ε.Π.Ε.Υ.	09/12/2019
ΤΡΑΠΕΖΑ EUROBANK ERGASIAS (ΚΟ)	Κύρια Αγορά
EUROBANK EQUITIES Α.Ε.Π.Ε.Υ.	01/06/2013
EUROBANK EQUITIES Α.Ε.Π.Ε.Υ.	01/06/2012
MERIT ΧΡΗΜΑΤΙΣΤΗΡΙΑΚΗ Α.Ε.Π.Ε.Υ.	06/11/2017
ΑΛΦΑ FINANCE ΑΕΠΕΥ	08/01/2013
ΑΛΦΑ FINANCE ΑΕΠΕΥ	09/01/2006
ΕΘΝΙΚΗ ΧΡΗΜΑΤΙΣΤΗΡΙΑΚΗ Α.Ε.Π.Ε.Υ.	02/01/1900
ΕΘΝΙΚΗ ΧΡΗΜΑΤΙΣΤΗΡΙΑΚΗ Α.Ε.Π.Ε.Υ.	01/01/2017
ΕΛΛΗΝΟΑΜΕΡΙΚΑΝΙΚΗ ΧΡΗΜΑΤΙΣΤΗΡΙΑΚΗ ΑΕΠΕΥ	25/07/2014
ΛΕΩΝ ΔΕΠΟΛΑΣ ΧΡΗΜΑΤΙΣΤΗΡΙΑΚΗ Α.Ε.Π.Ε.Υ.	30/11/2018
ΠΕΙΡΑΙΩΣ Α.Ε.Π.Ε.Υ.	28/09/2009
ΠΕΙΡΑΙΩΣ Α.Ε.Π.Ε.Υ.	28/09/2013

Γνωστοποιήσεις Συναλλαγών - Κατάλογος Υπόχρεων Προσώπων

Ημερομηνία Υποβολής [1]	Επωνυμία	Λόγος Υποβολής [2]	Υπόχρεος	Ιδιότητα Υποχρέου	Σχέση με τον Υπόχρεο	Ημερομηνία Συναλλαγής	Αγορά	Όγκος Συναλλαγών	Αξία Συναλλαγών	Φύση Συναλλαγής [3]	Είδος Χρηματικού μέσου	Παρατηρήσεις [4]
27/12/2019	LAMDA DEVELOPMENT A.E.	A	ΑΘΑΝΑΣΙΟΥ ΟΔΥΣΣΕΑΣ	Διευθ.Σύμβουλος	Ο Ιδιος	20/12/2019	ΑΞΙΩΝ ΧΑ	200,000	1,581,228.20	A	Μετοχή	1
27/12/2019	LAMDA DEVELOPMENT A.E.	A	ΑΘΑΝΑΣΙΟΥ ΟΔΥΣΣΕΑΣ	Διευθ.Σύμβουλος	Ο Ιδιος	23/12/2019	ΑΞΙΩΝ ΧΑ	150,000	1,223,801.25	A	Μετοχή	1
27/12/2019	LAMDA DEVELOPMENT A.E.	A	ΜΠΑΛΟΥΜΗΣ ΒΑΣΙΛΕΙΟΣ	Δ/ντης Οικονομικών Υπηρεσιών	Ο Ιδιος	23/12/2019	ΑΞΙΩΝ ΧΑ	6,500	52,578.14	A	Μετοχή	1
27/12/2019	ΕΛΛΗΝΙΚΑ ΧΡΗΜΑΤΙΣΤΗΡΙΑ - ΧΡΗΜΑΤΙΣΤΗΡΙΟ ΑΘΗΝΩΝ ΑΝΩΝΥΜΗ ΕΤΑΙΡΕΙΑ ΣΥΜΜΕΤΟΧΩΝ	B	ΒΑΣΙΛΕΙΟΥ ΚΩΝΣΤΑΝΤΙΝΟΣ	Μέλος ΔΣ Μη Εκτελεστικό	Συνδεδεμένο Νομικό Πρόσωπο	20/12/2019	ΠΑΡΑΓΩΓΩΝ ΧΑ	243	114,635.25	A	Παράγωγο	1
27/12/2019	ΕΛΛΗΝΙΚΑ ΧΡΗΜΑΤΙΣΤΗΡΙΑ - ΧΡΗΜΑΤΙΣΤΗΡΙΟ ΑΘΗΝΩΝ ΑΝΩΝΥΜΗ ΕΤΑΙΡΕΙΑ ΣΥΜΜΕΤΟΧΩΝ	B	ΒΑΣΙΛΕΙΟΥ ΚΩΝΣΤΑΝΤΙΝΟΣ	Μέλος ΔΣ Μη Εκτελεστικό	Συνδεδεμένο Νομικό Πρόσωπο	20/12/2019	ΑΞΙΩΝ ΧΑ	8,609	39,695.53	Π	Μετοχή	1
27/12/2019	ΕΛΛΗΝΙΚΑ ΧΡΗΜΑΤΙΣΤΗΡΙΑ - ΧΡΗΜΑΤΙΣΤΗΡΙΟ ΑΘΗΝΩΝ ΑΝΩΝΥΜΗ ΕΤΑΙΡΕΙΑ ΣΥΜΜΕΤΟΧΩΝ	B	ΒΑΣΙΛΕΙΟΥ ΚΩΝΣΤΑΝΤΙΝΟΣ	Μέλος ΔΣ Μη Εκτελεστικό	Συνδεδεμένο Νομικό Πρόσωπο	20/12/2019	ΑΞΙΩΝ ΧΑ	2,162	10,071.84	A	Μετοχή	1
27/12/2019	ΕΛΛΗΝΙΚΑ ΧΡΗΜΑΤΙΣΤΗΡΙΑ - ΧΡΗΜΑΤΙΣΤΗΡΙΟ ΑΘΗΝΩΝ ΑΝΩΝΥΜΗ ΕΤΑΙΡΕΙΑ ΣΥΜΜΕΤΟΧΩΝ	B	ΒΑΣΙΛΕΙΟΥ ΚΩΝΣΤΑΝΤΙΝΟΣ	Μέλος ΔΣ Μη Εκτελεστικό	Συνδεδεμένο Νομικό Πρόσωπο	23/12/2019	ΠΑΡΑΓΩΓΩΝ ΧΑ	234	107,285.00	Π	Παράγωγο	1
27/12/2019	ΕΛΛΗΝΙΚΑ ΧΡΗΜΑΤΙΣΤΗΡΙΑ - ΧΡΗΜΑΤΙΣΤΗΡΙΟ ΑΘΗΝΩΝ ΑΝΩΝΥΜΗ ΕΤΑΙΡΕΙΑ ΣΥΜΜΕΤΟΧΩΝ	B	ΒΑΣΙΛΕΙΟΥ ΚΩΝΣΤΑΝΤΙΝΟΣ	Μέλος ΔΣ Μη Εκτελεστικό	Συνδεδεμένο Νομικό Πρόσωπο	23/12/2019	ΑΞΙΩΝ ΧΑ	23,200	105,224.04	A	Μετοχή	1
27/12/2019	ΤΡΑΠΕΖΑ EUROBANK ERGASIAS A.E.	B	ΒΑΣΙΛΕΙΟΥ ΚΩΝΣΤΑΝΤΙΝΟΣ	Μέλος ΔΣ Εκτελεστικό	Συνδεδεμένο Νομικό Πρόσωπο	23/12/2019	ΠΑΡΑΓΩΓΩΝ ΧΑ	692	61,823.40	Π	Παράγωγο	4
27/12/2019	ΤΡΑΠΕΖΑ EUROBANK ERGASIAS A.E.	B	ΒΑΣΙΛΕΙΟΥ ΚΩΝΣΤΑΝΤΙΝΟΣ	Μέλος ΔΣ Εκτελεστικό	Συνδεδεμένο Νομικό Πρόσωπο	23/12/2019	ΑΞΙΩΝ ΧΑ	72,510	64,104.65	A	Μετοχή	1
27/12/2019	ΤΡΑΠΕΖΑ EUROBANK ERGASIAS A.E.	B	ΒΑΣΙΛΕΙΟΥ ΚΩΝΣΤΑΝΤΙΝΟΣ	Μέλος ΔΣ Εκτελεστικό	Συνδεδεμένο Νομικό Πρόσωπο	23/12/2019	ΑΞΙΩΝ ΧΑ	49,751	43,944.50	Π	Μετοχή	1
27/12/2019	ΤΡΑΠΕΖΑ EUROBANK ERGASIAS A.E.	B	ΒΑΣΙΛΕΙΟΥ ΚΩΝΣΤΑΝΤΙΝΟΣ	Μέλος ΔΣ Εκτελεστικό	Συνδεδεμένο Νομικό Πρόσωπο	23/12/2019	ΑΞΙΩΝ ΧΑ	49,751	43,910.50	A	Μετοχή	1

Σημειώσεις Γνωστοποιήσεων Συναλλαγών

Για περισσότερες πληροφορίες επί των γνωστοποιήσεων συναλλαγών επισκεφτείτε την ιστοσελίδα <http://athexgroup.gr/el/web/guest/companies-info-trade-notifications>

[1] - Η Ημερομηνία Υποβολής αφορά την Ημερομηνία που η Γνωστοποίηση παρελήφθη από το Χ.Α.

[2] - Λόγος Υποβολής: Α: Πρόσωπο που ασκεί Διευθυντικά καθήκοντα, Β: Πρόσωπο που έχει στενό δεσμό με πρόσωπο που ασκεί Διευθυντικά καθήκοντα.

[3] - Φύση Συναλλαγής: Α: Αγορά, Π: Πώληση.

[4] - Παρατηρήσεις: 1 - Λόγος Συμμετοχής σε ΑΜΚ, 2 - Λόγος Εξάσκησης Δικαιώματος Προαίρεσης αγοράς μετοχών που παρέχεται στο προσωπικό, 3 - Λόγος Δωρεάς, 4 - Λόγος Συγχώνευσης ή Διάσπασης κλπ, 5 - Λόγος Μετατροπής ή Ανταλλαγής Ομολογιών, 6 - Ανταλλαγή λόγω Προαιρετικής Δημόσιας Πρότασης.

Υποκείμενη Αγορά				Αγορά Παραγώγων													
Ανωτ Τιμή	Κατωτ Τιμή	Τιμή κλεισ.	Μεταβ.	Μήνας Παράδοσης	Άνοιγμα	Ανωτ Τιμή	Κατωτ Τιμή	Τελ Τιμή	Τιμή κλεισ.	Τελευταία ζήτηση	Τελευταία προσφορά	Τιμή Εκκαθάρισης ¹	Υψηλό ζωής	Χαμηλό ζωής	Πράξεις	Όγκος	Ανοικτές θέσεις
FTSE/X.A. Large Cap				(Μονάδα Διαπραγμάτευσης: 1 Μονάδα Δείκτη x 2€, Χρηματικός Διακανονισμός)													
2,306.68	2,284.07	2,306.00	0.80%	Ιανουάριος 2020	2,296.75	2,309.50	2,287.50	2,308.50	2,308.50	---	---	---	2,309.50	---	128	608	10,090
				Φεβρουάριος 2020	2,300.00	2,313.25	2,299.00	2,313.25	2,313.25	---	---	---	2,313.25	---	5	72	181
				Μάρτιος 2020	---	---	---	---	2,299.00	---	---	---	---	---	---	---	---
				Ιούνιος 2020	---	---	---	---	2,310.50	---	---	---	---	---	---	---	---
				Σεπτέμβριος 2020	---	---	---	---	2,322.00	---	---	---	---	---	---	---	---
				Δεκέμβριος 2020	---	---	---	---	2,333.50	---	---	---	---	---	---	---	---

Σημειώσεις Παραγώγων

Τις τιμές εκκαθάρισης και τις τελικές ανοικτές θέσεις μπορείτε να τις ανακτήσετε στο ακόλουθο path <http://www.helex.gr/el/web/guest/statistics-end-of-day-derivatives>

Υποκείμενη Αγορά				Αγορά Παραγώγων													
Ανωτ Τιμή	Κατωτ Τιμή	Τιμή κλεισ.	Μεταβ.	Μήνας Παράδοσης	Άνοιγμα	Ανωτ Τιμή	Κατωτ Τιμή	Τελ Τιμή	Τιμή κλεισ.	Τελευταία ζήτηση	Τελευταία προσφορά	Τιμή Εκκαθάρισης*	Υψηλό ζωής	Χαμηλό ζωής	Πράξεις	Όγκος	Ανοικτές θέσεις
ALPHA BANK (ΚΟ)																	
1.921	1.885	1.917	0.00%	(Μέγεθος Συμβολαίου: 100 Χρεόγραφα, Φυσική Παράδοση)													
				Μάρτιος 2020	1.93	1.94	1.90	1.93	1.93	---	---		1.94	---	64	619	42,041
				Ιούνιος 2020	---	---	---	---	1.94	---	---		---	---	---	---	---
				Σεπτέμβριος 2020	---	---	---	---	1.95	---	---		---	---	---	---	---
				Δεκέμβριος 2020	---	---	---	---	1.96	---	---		---	---	---	---	---
ATTICA BANK A.T.E. (ΚΟ)																	
0.4135	0.405	0.405	-0.25%	(Μέγεθος Συμβολαίου: 100 Χρεόγραφα, Φυσική Παράδοση)													
				Μάρτιος 2020	0.420	0.422	0.411	0.414	0.414	---	---		0.485	---	9	228	7,910
				Ιούνιος 2020	---	---	---	---	0.410	---	---		---	---	---	---	---
				Σεπτέμβριος 2020	---	---	---	---	0.412	---	---		---	---	---	---	---
				Δεκέμβριος 2020	---	---	---	---	0.414	---	---		---	---	---	---	---
CENERGY HOLDINGS (ΚΑ)																	
1.354	1.334	1.352	2.27%	(Μέγεθος Συμβολαίου: 100 Χρεόγραφα, Φυσική Παράδοση)													
				Μάρτιος 2020	1.36	1.38	1.36	1.38	1.38	---	---		1.38	---	18	109	7,477
				Ιούνιος 2020	---	---	---	---	1.34	---	---		---	---	---	---	---
				Σεπτέμβριος 2020	---	---	---	---	1.34	---	---		---	---	---	---	---
				Δεκέμβριος 2020	---	---	---	---	1.35	---	---		---	---	---	---	---
COCA-COLA HBC AG (ΚΟ)																	
30.53	30.12	30.3	0.40%	(Μέγεθος Συμβολαίου: 100 Χρεόγραφα, Φυσική Παράδοση)													
				Μάρτιος 2020	30.14	30.54	30.14	30.54	30.54	---	---		30.54	---	6	6	247
				Ιούνιος 2020	---	---	---	---	30.48	---	---		---	---	---	---	---
				Σεπτέμβριος 2020	---	---	---	---	30.63	---	---		---	---	---	---	---
				Δεκέμβριος 2020	---	---	---	---	30.79	---	---		---	---	---	---	---
FOURLIS ΣΥΜΜΕΤΟΧΩΝ (ΚΟ)																	
5.86	5.69	5.85	1.21%	(Μέγεθος Συμβολαίου: 100 Χρεόγραφα, Φυσική Παράδοση)													
				Μάρτιος 2020	---	---	---	---	5.81	---	---		5.86	---	---	---	38
				Ιούνιος 2020	---	---	---	---	5.84	---	---		---	---	---	---	---
				Σεπτέμβριος 2020	---	---	---	---	5.87	---	---		---	---	---	---	---
				Δεκέμβριος 2020	---	---	---	---	5.90	---	---		---	---	---	---	---
INTRACOM HOLDINGS (ΚΟ)																	
0.825	0.811	0.825	1.73%	(Μέγεθος Συμβολαίου: 100 Χρεόγραφα, Φυσική Παράδοση)													
				Μάρτιος 2020	0.855	0.855	0.828	0.830	0.830	---	---		1.01	---	7	37	3,493
				Ιούνιος 2020	---	---	---	---	0.819	---	---		---	---	---	---	---
				Σεπτέμβριος 2020	---	---	---	---	0.823	---	---		---	---	---	---	---
				Δεκέμβριος 2020	---	---	---	---	0.827	---	---		---	---	---	---	---
JUMBO (ΚΟ)																	
18.77	18.4	18.4	-1.71%	(Μέγεθος Συμβολαίου: 100 Χρεόγραφα, Φυσική Παράδοση)													
				Μάρτιος 2020	18.45	18.50	18.25	18.25	18.25	---	---		19.28	---	11	29	1,055
				Ιούνιος 2020	---	---	---	---	18.91	---	---		---	---	---	---	---
				Σεπτέμβριος 2020	---	---	---	---	19.00	---	---		---	---	---	---	---
				Δεκέμβριος 2020	---	---	---	---	19.10	---	---		---	---	---	---	---

Σημειώσεις Παραγώγων

Τις τιμές εκκαθάρισης και τις τελικές ανοικτές θέσεις μπορείτε να τις ανακτήσετε στο ακόλουθο path <http://www.helex.gr/el/web/guest/statistics-end-of-day-derivatives>

Υποκείμενη Αγορά				Αγορά Παραγώγων										Άνοικτες θέσεις			
Ανωτ Τιμή	Κατωτ Τιμή	Τιμή κλεισ.	Μεταβ.	Μήνας Παράδοσης	Άνοιγμα	Ανωτ Τιμή	Κατωτ Τιμή	Τελ Τιμή	Τιμή κλεισ.	Τελευταία ζήτηση	Τελευταία προσφορά	Τιμή Εκκαθάρισης*	Υψηλό ζωής	Χαμηλό ζωής	Πράξεις	Όγκος	Άνοικτες θέσεις
LAMDA DEVELOPMENT(ΚΟ)																	
(Μέγεθος Συμβολαίου: 106 Χρεόγραφα, Φυσική Παράδοση)																	
8.3	8.02	8.3	2.34%	Μάρτιος 2020	8.13	8.31	8.10	8.31	8.31	---	---	---	8.39	7.00	76	247	3,090
				Ιούνιος 2020	---	---	---	---	8.19	---	---	---	---	---	---	---	---
				Σεπτέμβριος 2020	---	---	---	---	8.23	---	---	---	---	---	---	---	---
				Δεκέμβριος 2020	---	---	---	---	8.27	---	---	---	---	---	---	---	---
MARFIN INVESTMENT GROUP (ΚΟ)																	
(Μέγεθος Συμβολαίου: 100 Χρεόγραφα, Φυσική Παράδοση)																	
0.0935	0.0912	0.0921	-1.50%	Μάρτιος 2020	0.098	0.100	0.097	0.100	0.100	---	---	---	0.110	---	922	1,941	65,912
				Ιούνιος 2020	---	---	---	---	0.094	---	---	---	---	---	---	---	---
				Σεπτέμβριος 2020	---	---	---	---	0.095	---	---	---	---	---	---	---	---
				Δεκέμβριος 2020	---	---	---	---	0.095	---	---	---	---	---	---	---	---
TITAN CEMENT (ΚΑ)																	
(Μέγεθος Συμβολαίου: 100 Χρεόγραφα, Φυσική Παράδοση)																	
19.18	18.64	19.12	1.59%	Μάρτιος 2020	---	---	---	---	18.91	---	---	---	18.90	---	---	---	67
				Ιούνιος 2020	---	---	---	---	19.01	---	---	---	---	---	---	---	---
				Σεπτέμβριος 2020	---	---	---	---	19.10	---	---	---	---	---	---	---	---
				Δεκέμβριος 2020	---	---	---	---	19.20	---	---	---	---	---	---	---	---
VIOHALCO SA/NV (ΚΑ)																	
(Μέγεθος Συμβολαίου: 100 Χρεόγραφα, Φυσική Παράδοση)																	
3.71	3.63	3.71	1.37%	Μάρτιος 2020	3.64	3.72	3.64	3.72	3.72	---	---	---	3.72	---	36	84	6,509
				Ιούνιος 2020	---	---	---	---	3.70	---	---	---	---	---	---	---	---
				Σεπτέμβριος 2020	---	---	---	---	3.71	---	---	---	---	---	---	---	---
				Δεκέμβριος 2020	---	---	---	---	3.73	---	---	---	---	---	---	---	---
ΑΔΜΗΕ ΣΥΜΜΕΤΟΧΩΝ Α.Ε. (ΚΟ)																	
(Μέγεθος Συμβολαίου: 100 Χρεόγραφα, Φυσική Παράδοση)																	
2.43	2.38	2.385	-0.21%	Μάρτιος 2020	2.40	2.46	2.38	2.42	2.42	---	---	---	2.49	---	19	130	5,876
				Ιούνιος 2020	---	---	---	---	2.41	---	---	---	---	---	---	---	---
				Σεπτέμβριος 2020	---	---	---	---	2.43	---	---	---	---	---	---	---	---
				Δεκέμβριος 2020	---	---	---	---	2.44	---	---	---	---	---	---	---	---
ΓΕΚ ΤΕΡΝΑ (ΚΟ)																	
(Μέγεθος Συμβολαίου: 100 Χρεόγραφα, Φυσική Παράδοση)																	
7.44	7.25	7.44	3.05%	Μάρτιος 2020	7.27	7.43	7.27	7.43	7.43	---	---	---	7.43	---	55	309	11,429
				Ιούνιος 2020	---	---	---	---	7.29	---	---	---	---	---	---	---	---
				Σεπτέμβριος 2020	---	---	---	---	7.33	---	---	---	---	---	---	---	---
				Δεκέμβριος 2020	---	---	---	---	7.36	---	---	---	---	---	---	---	---
ΔΕΗ (ΚΟ)																	
(Μέγεθος Συμβολαίου: 100 Χρεόγραφα, Φυσική Παράδοση)																	
4.242	4.16	4.24	2.32%	Μάρτιος 2020	4.19	4.28	4.19	4.27	4.27	---	---	---	4.28	---	97	526	11,240
				Ιούνιος 2020	---	---	---	---	4.19	---	---	---	---	---	---	---	---
				Σεπτέμβριος 2020	---	---	---	---	4.21	---	---	---	---	---	---	---	---
				Δεκέμβριος 2020	---	---	---	---	4.23	---	---	---	---	---	---	---	---

Σημειώσεις Παραγώγων

Τις τιμές εκκαθάρισης και τις τελικές ανοικτές θέσεις μπορείτε να τις ανακτήσετε στο ακόλουθο path <http://www.helex.gr/el/web/guest/statistics-end-of-day-derivatives>

Υποκείμενη Αγορά				Αγορά Παραγώγων													
Ανωτ Τιμή	Κατωτ Τιμή	Τιμή κλεισ.	Μεταβ.	Μήνας Παράδοσης	Άνοιγμα	Ανωτ Τιμή	Κατωτ Τιμή	Τελ Τιμή	Τιμή κλεισ.	Τελευταία ζήτηση	Τελευταία προσφορά	Τιμή Εκκαθάρισης*	Υψηλό ζωής	Χαμηλό ζωής	Πράξεις	Όγκος	Ανοικτές θέσεις
(Μέγεθος Συμβολαίου: 100 Χρεόγραφα, Φυσική Παράδοση)																	
ΕΘΝΙΚΗ ΤΡΑΠΕΖΑ (ΚΟ)				Μάρτιος 2020	2.96	3.05	2.95	3.05	3.05	---	---	---	3.10	---	77	868	37,901
3.035	2.953	3.022	1.79%	Ιούνιος 2020	---	---	---	---	3.00	---	---	---	---	---	---	---	---
				Σεπτέμβριος 2020	---	---	---	---	3.01	---	---	---	---	---	---	---	---
				Δεκέμβριος 2020	---	---	---	---	3.03	---	---	---	---	---	---	---	---
(Μέγεθος Συμβολαίου: 100 Χρεόγραφα, Φυσική Παράδοση)																	
ΕΛΛΑΚΤΩΡ (ΚΟ)				Μάρτιος 2020	1.65	1.69	1.65	1.68	1.68	---	---	---	1.76	---	51	418	23,778
1.688	1.664	1.68	0.60%	Ιούνιος 2020	---	---	---	---	1.69	---	---	---	---	---	---	---	---
				Σεπτέμβριος 2020	---	---	---	---	1.70	---	---	---	---	---	---	---	---
				Δεκέμβριος 2020	---	---	---	---	1.70	---	---	---	---	---	---	---	---
(Μέγεθος Συμβολαίου: 100 Χρεόγραφα, Φυσική Παράδοση)																	
ΕΛΛΗΝ. ΧΡΗΜΑΤΙΣΤΗΡΙΑ Χ.Α. (ΚΟ)				Μάρτιος 2020	4.61	4.66	4.61	4.63	4.63	---	---	---	4.73	---	55	159	3,359
4.6	4.53	4.57	0.88%	Ιούνιος 2020	---	---	---	---	4.58	---	---	---	---	---	---	---	---
				Σεπτέμβριος 2020	---	---	---	---	4.60	---	---	---	---	---	---	---	---
				Δεκέμβριος 2020	---	---	---	---	4.62	---	---	---	---	---	---	---	---
(Μέγεθος Συμβολαίου: 100 Χρεόγραφα, Φυσική Παράδοση)																	
ΕΛΛΗΝΙΚΑ ΠΕΤΡΕΛΑΙΑ (ΚΟ)				Μάρτιος 2020	8.50	8.67	8.50	8.65	8.65	---	---	---	8.67	---	30	112	2,175
8.81	8.58	8.8	1.73%	Ιούνιος 2020	---	---	---	---	8.74	---	---	---	---	---	---	---	---
				Σεπτέμβριος 2020	---	---	---	---	8.78	---	---	---	---	---	---	---	---
				Δεκέμβριος 2020	---	---	---	---	8.82	---	---	---	---	---	---	---	---
(Μέγεθος Συμβολαίου: 100 Χρεόγραφα, Φυσική Παράδοση)																	
ΕΥΔΑΠ (ΚΟ)				Μάρτιος 2020	7.65	7.75	7.64	7.75	7.75	---	---	---	7.76	---	3	4	687
7.63	7.54	7.6	0.40%	Ιούνιος 2020	---	---	---	---	7.65	---	---	---	---	---	---	---	---
				Σεπτέμβριος 2020	---	---	---	---	7.68	---	---	---	---	---	---	---	---
				Δεκέμβριος 2020	---	---	---	---	7.72	---	---	---	---	---	---	---	---
(Μέγεθος Συμβολαίου: 100 Χρεόγραφα, Φυσική Παράδοση)																	
ΙΝΤΡΑΛΟΤ (ΚΟ)				Μάρτιος 2020	0.387	0.388	0.382	0.382	0.382	---	---	---	0.402	---	14	123	4,752
0.389	0.379	0.379	-2.70%	Ιούνιος 2020	---	---	---	---	0.393	---	---	---	---	---	---	---	---
				Σεπτέμβριος 2020	---	---	---	---	0.395	---	---	---	---	---	---	---	---
				Δεκέμβριος 2020	---	---	---	---	0.397	---	---	---	---	---	---	---	---
(Μέγεθος Συμβολαίου: 100 Χρεόγραφα, Φυσική Παράδοση)																	
ΜΟΤΟΡ ΟΙΛ (ΚΟ)				Μάρτιος 2020	20.80	20.85	20.80	20.85	20.85	---	---	---	20.88	---	3	7	720
20.88	20.68	20.74	0.19%	Ιούνιος 2020	---	---	---	---	20.91	---	---	---	---	---	---	---	---
				Σεπτέμβριος 2020	---	---	---	---	21.01	---	---	---	---	---	---	---	---
				Δεκέμβριος 2020	---	---	---	---	21.12	---	---	---	---	---	---	---	---

Σημειώσεις Παραγώγων

Τις τιμές εκκαθάρισης και τις τελικές ανοικτές θέσεις μπορείτε να τις ανακτήσετε στο ακόλουθο path <http://www.helex.gr/el/web/guest/statistics-end-of-day-derivatives>

Υποκείμενη Αγορά				Αγορά Παραγώγων													
Ανωτ Τιμή	Κατωτ Τιμή	Τιμή κλεισ.	Μεταβ.	Μήνας Παράδοσης	Άνοιγμα	Ανωτ Τιμή	Κατωτ Τιμή	Τελ Τιμή	Τιμή κλεισ.	Τελευταία ζήτηση	Τελευταία προσφορά	Τιμή Εκκαθάρισης*	Υψηλό ζωής	Χαμηλό ζωής	Πράξεις	Όγκος	Ανοικτές θέσεις
(Μέγεθος Συμβολαίου: 100 Χρεόγραφα, Φυσική Παράδοση)																	
ΜΥΤΙΛΗΝΑΙΟΣ (ΚΟ)				Μάρτιος 2020	9.97	10.02	9.82	9.90	9.90	---	---	---	10.04	---	61	224	11,961
9.94	9.75	9.79	-0.20%	Ιούνιος 2020	---	---	---	---	9.91	---	---	---	---	---	---	---	---
				Σεπτέμβριος 2020	---	---	---	---	9.96	---	---	---	---	---	---	---	---
				Δεκέμβριος 2020	---	---	---	---	10.01	---	---	---	---	---	---	---	---
(Μέγεθος Συμβολαίου: 100 Χρεόγραφα, Φυσική Παράδοση)																	
ΟΛΠ (ΚΟ)				Μάρτιος 2020	21.80	22.16	21.80	22.16	22.16	---	---	---	22.80	---	6	14	702
22.2	21.4	22.15	3.99%	Ιούνιος 2020	---	---	---	---	21.51	---	---	---	---	---	---	---	---
				Σεπτέμβριος 2020	---	---	---	---	21.62	---	---	---	---	---	---	---	---
				Δεκέμβριος 2020	---	---	---	---	21.73	---	---	---	---	---	---	---	---
(Μέγεθος Συμβολαίου: 100 Χρεόγραφα, Φυσική Παράδοση)																	
ΟΠΑΠ (ΚΟ)				Μάρτιος 2020	11.44	11.46	11.40	11.40	11.40	---	---	---	12.01	---	7	7	1,674
11.87	11.6	11.65	-0.68%	Ιούνιος 2020	---	---	---	---	11.85	---	---	---	---	---	---	---	---
				Σεπτέμβριος 2020	---	---	---	---	11.91	---	---	---	---	---	---	---	---
				Δεκέμβριος 2020	---	---	---	---	11.97	---	---	---	---	---	---	---	---
(Μέγεθος Συμβολαίου: 100 Χρεόγραφα, Φυσική Παράδοση)																	
ΟΤΕ (ΚΟ)				Μάρτιος 2020	14.25	14.39	14.23	14.36	14.36	---	---	---	14.39	---	32	185	3,028
14.45	14.16	14.45	1.40%	Ιούνιος 2020	---	---	---	---	14.39	---	---	---	---	---	---	---	---
				Σεπτέμβριος 2020	---	---	---	---	14.46	---	---	---	---	---	---	---	---
				Δεκέμβριος 2020	---	---	---	---	14.54	---	---	---	---	---	---	---	---
(Μέγεθος Συμβολαίου: 100 Χρεόγραφα, Φυσική Παράδοση)																	
ΠΕΙΡΑΙΩΣ ΤΡΑΠΕΖΑ (ΚΟ)				Μάρτιος 2020	2.97	3.03	2.97	3.02	3.02	---	---	---	3.16	---	80	416	30,247
3.01	2.952	3.01	2.38%	Ιούνιος 2020	---	---	---	---	2.97	---	---	---	---	---	---	---	---
				Σεπτέμβριος 2020	---	---	---	---	2.98	---	---	---	---	---	---	---	---
				Δεκέμβριος 2020	---	---	---	---	3.00	---	---	---	---	---	---	---	---
(Μέγεθος Συμβολαίου: 100 Χρεόγραφα, Φυσική Παράδοση)																	
ΤΕΡΝΑ ΕΝΕΡΓΕΙΑΚΗ (ΚΟ)				Μάρτιος 2020	7.70	7.90	7.64	7.77	7.77	---	---	---	8.04	---	20	125	3,916
7.86	7.55	7.7	0.26%	Ιούνιος 2020	---	---	---	---	7.76	---	---	---	---	---	---	---	---
				Σεπτέμβριος 2020	---	---	---	---	7.80	---	---	---	---	---	---	---	---
				Δεκέμβριος 2020	---	---	---	---	7.83	---	---	---	---	---	---	---	---
(Μέγεθος Συμβολαίου: 100 Χρεόγραφα, Φυσική Παράδοση)																	
ΤΡΑΠΕΖΑ EUROBANK ERGASIAS (ΚΟ)				Μάρτιος 2020	0.899	0.923	0.895	0.921	0.921	---	---	---	0.935	---	58	1,027	48,155
0.9215	0.8895	0.92	3.37%	Ιούνιος 2020	---	---	---	---	0.899	---	---	---	---	---	---	---	---
				Σεπτέμβριος 2020	---	---	---	---	0.903	---	---	---	---	---	---	---	---
				Δεκέμβριος 2020	---	---	---	---	0.908	---	---	---	---	---	---	---	---

Σημειώσεις Παραγώγων

Τις τιμές εκκαθάρισης και τις τελικές ανοικτές θέσεις μπορείτε να τις ανακτήσετε στο ακόλουθο path <http://www.helex.gr/el/web/guest/statistics-end-of-day-derivatives>

FTSE/X.A. Large Cap

(Μονάδα Διαπραγμάτευσης: 1 Μονάδα Δείκτη x 2€ - Τρόπος Εξάσκησης: Ευρωπαϊκός Χρηματικός Διακανονισμός)

Τιμή Εξάσκησης	Δικαιώματα Αγοράς														Δικαιώματα Πώλησης														Τιμή Εξάσκησης																
	Ιανουάριος 2020							Φεβρουάριος 2020							Λοιποί Μήνες		Ιανουάριος 2020							Φεβρουάριος 2020							Λοιποί Μήνες														
	Άνοιγμα	Ανιγτ Τιμή	Κατωτ Τιμή	Τελ Τιμή	Τιμή κλεισ.	Όγκος	Ανοικτές θέσεις	Άνοιγμα	Ανιγτ Τιμή	Κατωτ Τιμή	Τελ Τιμή	Τιμή κλεισ.	Όγκος	Ανοικτές θέσεις	Όγκος	Ανοικτές θέσεις	Άνοιγμα	Ανιγτ Τιμή	Κατωτ Τιμή	Τελ Τιμή	Τιμή κλεισ.	Όγκος	Ανοικτές θέσεις	Άνοιγμα	Ανιγτ Τιμή	Κατωτ Τιμή	Τελ Τιμή	Τιμή κλεισ.		Όγκος	Ανοικτές θέσεις	Όγκος	Ανοικτές θέσεις												
1,725	-	-	-	-	-	-	-	-	-	-	-	-	-	-	-	-	-	-	-	-	-	-	-	-	-	-	-	-	-	-	-	-	1,725												
1,750	-	-	-	-	-	-	-	-	-	-	-	-	-	-	-	-	-	-	-	-	-	-	-	-	-	-	-	-	-	-	-	-	1,750												
1,775	-	-	-	-	-	-	-	-	-	-	-	-	-	-	-	-	-	-	-	-	-	-	-	-	-	-	-	-	-	-	-	-	1,775												
1,800	-	-	-	-	-	-	-	-	-	-	-	-	-	-	-	-	-	-	-	-	-	-	-	-	-	-	-	-	-	-	-	-	1,800												
1,825	-	-	-	-	-	-	-	-	-	-	-	-	-	-	-	-	-	-	-	-	-	-	-	-	-	-	-	-	-	-	-	-	1,825												
1,850	-	-	-	-	-	-	-	-	-	-	-	-	-	-	-	-	-	-	-	-	-	-	-	-	-	-	-	-	-	-	-	-	1,850												
1,875	-	-	-	-	-	-	-	-	-	-	-	-	-	-	-	-	-	-	-	-	-	-	-	-	-	-	-	-	-	-	-	-	1,875												
1,900	-	-	-	-	-	-	-	-	-	-	-	-	-	-	-	-	-	-	-	-	-	-	-	-	-	-	-	-	-	-	-	-	1,900												
1,925	0.00	0.00	0.00	-	378.00	-	-	-	-	-	-	-	-	-	-	-	0.00	0.00	0.00	-	0.01	-	-	-	-	-	-	-	-	-	-	-	1,925												
1,950	0.00	0.00	0.00	-	354.00	-	-	0.00	0.00	0.00	-	354.00	-	-	-	0.00	0.00	0.00	-	0.02	-	-	0.00	0.00	0.00	-	0.33	-	-	-	-	1,950													
1,975	0.00	0.00	0.00	-	329.00	-	-	0.00	0.00	0.00	-	329.00	-	-	-	0.00	0.00	0.00	-	0.07	-	-	0.00	0.00	0.00	-	0.59	-	-	-	-	1,975													
2,000	0.00	0.00	0.00	-	304.00	-	-	0.00	0.00	0.00	-	305.00	-	-	-	0.00	0.00	0.00	-	0.01	-	-	0.00	0.00	0.00	-	1.00	-	-	-	-	2,000													
2,050	0.00	0.00	0.00	-	254.00	-	-	0.00	0.00	0.00	-	257.00	-	-	-	0.00	0.00	0.00	-	0.08	-	-	0.00	0.00	0.00	-	2.60	-	-	-	-	2,050													
2,100	0.00	0.00	0.00	-	204.00	-	-	0.00	0.00	0.00	-	210.00	-	-	-	0.00	0.00	0.00	-	0.45	-	84	0.00	0.00	0.00	-	5.90	-	-	-	-	2,100													
2,150	0.00	0.00	0.00	-	156.00	-	167	0.00	0.00	0.00	-	167.00	-	-	-	0.00	0.00	0.00	-	2.00	-	211	0.00	0.00	0.00	-	12.00	-	20	-	-	2,150													
2,200	108.00	108.00	107.00	107.00	107.00	2	10	0.00	0.00	0.00	-	127.00	-	-	-	6.50	108.00	6.50	6.50	6.50	50	304	25.00	25.00	22.75	22.75	22.75	40	80	-	-	2,200													
2,250	57.00	57.00	57.00	57.00	57.00	1	46	0.00	0.00	0.00	-	93.00	-	-	-	18.00	57.00	15.00	15.00	15.00	4	219	37.50	37.50	37.00	37.00	37.00	40	-	-	-	2,250													
2,300	38.00	38.00	38.00	38.00	38.00	3	61	61.00	61.00	60.00	60.00	60.00	4	10	-	35.00	38.00	35.00	35.00	35.00	5	38	0.00	0.00	0.00	-	60.00	-	-	-	-	2,300													
2,350	14.00	14.00	14.00	14.00	14.00	1	61	38.00	38.00	38.00	38.00	38.00	1	-	-	0.00	14.00	0.00	-	66.00	-	74	0.00	0.00	0.00	-	88.00	-	-	-	-	2,350													
2,400	0.00	0.00	0.00	-	8.70	-	-	0.00	0.00	0.00	-	27.25	-	-	-	0.00	0.00	0.00	-	105.00	-	-	0.00	0.00	0.00	-	122.00	-	-	-	-	2,400													
2,450	0.00	0.00	0.00	-	3.20	-	-	0.00	0.00	0.00	-	16.50	-	-	-	0.00	0.00	0.00	-	149.00	-	-	0.00	0.00	0.00	-	161.00	-	-	-	-	2,450													
2,500	0.00	0.00	0.00	-	1.00	-	-	0.00	0.00	0.00	-	9.30	-	-	-	0.00	0.00	0.00	-	197.00	-	-	0.00	0.00	0.00	-	204.00	-	-	-	-	2,500													
2,550	0.00	0.00	0.00	-	0.27	-	-	0.00	0.00	0.00	-	5.00	-	-	-	0.00	0.00	0.00	-	246.00	-	-	0.00	0.00	0.00	-	249.00	-	-	-	-	2,550													
Σύνολα:						7	345							5	10	0	0																	59	930							80	100	0	0
Αριθμός Πράξεων:							5							3			0																		5							4			0

ALPHA BANK (KO)

(Μέγεθος Συμβολαίου: 100 Χρεόγραφα, Τρόπος Εξάσκησης: Αμερικάνικος, Φυσική Παράδοση)

Τιμή Εξάσκησης	Δικαιώματα Αγοράς														Δικαιώματα Πώλησης														Τιμή Εξάσκησης	
	Ιανουάριος 2020						Φεβρουάριος 2020						Λοιποί Μήνες		Ιανουάριος 2020						Φεβρουάριος 2020						Λοιποί Μήνες			
	Άνοιγμα	Ανιγν. Τιμή	Καπιτ. Τιμή	Τελ. Τιμή	Τιμή κλεισ.	Όγκος	Ανοικτές θέσεις	Άνοιγμα	Ανιγν. Τιμή	Καπιτ. Τιμή	Τελ. Τιμή	Τιμή κλεισ.	Όγκος	Ανοικτές θέσεις	Όγκος	Ανοικτές θέσεις	Άνοιγμα	Ανιγν. Τιμή	Καπιτ. Τιμή	Τελ. Τιμή	Τιμή κλεισ.	Όγκος	Ανοικτές θέσεις	Όγκος	Ανοικτές θέσεις	Όγκος	Ανοικτές θέσεις			
0.850						-	-							-	-															0.009
0.900						-	-							-	-															0.009
0.950						-	-							-	-															0.010
1.000						-	-							-	-															0.010
1.100						-	-							-	-															0.011
1.200	0.000	0.000	0.000		0.722	-	-							-	-	0.000	0.000	0.000		0.003	-	-						-	-	0.012
1.300	0.000	0.000	0.000		0.622	-	-	0.000	0.000	0.000			0.625	-	-	0.000	0.000	0.000		0.001	-	-	0.000	0.000	0.000		0.001	-	-	0.013
1.400	0.000	0.000	0.000		0.522	-	-	0.000	0.000	0.000			0.527	-	-	0.000	0.000	0.000		0.001	-	-	0.000	0.000	0.000		0.002	-	-	0.014
1.500	0.000	0.000	0.000		0.422	-	-	0.000	0.000	0.000			0.432	-	-	0.000	0.000	0.000		0.001	-	-	0.000	0.000	0.000		0.007	-	-	0.015
1.600	0.000	0.000	0.000		0.324	-	-	0.000	0.000	0.000			0.342	-	-	0.000	0.000	0.000		0.002	-	-	0.000	0.000	0.000		0.017	-	-	0.016
1.700	0.000	0.000	0.000		0.231	-	1	0.000	0.000	0.000			0.261	-	-	0.000	0.000	0.000		0.008	-	-	0.000	0.000	0.000		0.036	-	-	0.017
1.800	0.000	0.000	0.000		0.149	-	-	0.000	0.000	0.000			0.192	-	-	0.000	0.000	0.000		0.026	-	10	0.000	0.000	0.000		0.066	-	-	0.018
1.900	0.000	0.000	0.000		0.085	-	-	0.000	0.000	0.000			0.135	-	-	0.000	0.000	0.000		0.063	-	-	0.000	0.000	0.000		0.109	-	-	0.019
2.000	0.000	0.000	0.000		0.043	-	-	0.000	0.000	0.000			0.091	-	-	0.000	0.000	0.000		0.121	-	-	0.000	0.000	0.000		0.165	-	-	0.020
2.200	0.000	0.000	0.000		0.007	-	-	0.000	0.000	0.000			0.037	-	-	0.000	0.000	0.000		0.285	-	-	0.000	0.000	0.000		0.311	-	-	0.022
2.400	0.000	0.000	0.000		0.001	-	-	0.000	0.000	0.000			0.013	-	-	0.000	0.000	0.000		0.480	-	-	0.000	0.000	0.000		0.488	-	-	0.024
2.600	0.000	0.000	0.000		0.001	-	-	0.000	0.000	0.000			0.004	-	-	0.000	0.000	0.000		0.680	-	-	0.000	0.000	0.000		0.681	-	-	0.026
2.800	0.000	0.000	0.000		0.001	-	-	0.000	0.000	0.000			0.001	-	-	0.000	0.000	0.000		0.880	-	-	0.000	0.000	0.000		0.880	-	-	0.028
Σύνολο:						0	1						0	0	0	0					0	10				0	0	0	0	
Αριθμός Πράξεων:							0						0		0						0.00					0		0		

ΔΕΗ (ΚΟ)

(Μέγεθος Συμβολαίου: 100 Χρεόγραφα, Τρόπος Εξάσκησης: Αμερικάνικος, Φυσική Παράδοση)

Τιμή Εξάσκησης	Δικαιώματα Αγοράς													Δικαιώματα Πώλησης																			
	Ιανουάριος 2020						Φεβρουάριος 2020						Λοιποί Μήνες		Ιανουάριος 2020						Φεβρουάριος 2020						Λοιποί Μήνες		Τιμή Εξάσκησης				
	Ανοιγμα	Ανιγτ Τιμή	Κατωτ Τιμή	Τελ Τιμή	Τιμή κλεισ.	Όγκος	Ανοικτές θέσεις	Ανοιγμα	Ανιγτ Τιμή	Κατωτ Τιμή	Τελ Τιμή	Τιμή κλεισ.	Όγκος	Ανοικτές θέσεις	Όγκος	Ανοικτές θέσεις	Ανοιγμα	Ανιγτ Τιμή	Κατωτ Τιμή	Τελ Τιμή	Τιμή κλεισ.	Όγκος	Ανοικτές θέσεις	Ανοιγμα	Ανιγτ Τιμή	Κατωτ Τιμή	Τελ Τιμή	Τιμή κλεισ.		Όγκος	Ανοικτές θέσεις	Όγκος	Ανοικτές θέσεις
0.900						-	-						-	-									-	-									
0.950						-	-						-	-									-	-									0.010
1.000						-	-						-	-									-	-									0.010
1.100						-	-						-	-									-	-									0.011
1.200						-	-						-	-									-	-									0.012
1.300						-	-						-	-									-	-									0.013
1.400						-	-						-	-									-	-									0.014
1.500						-	-						-	-									-	-									0.015
1.600						-	-						-	-									-	-									0.016
1.700						-	-						-	-									-	-									0.017
1.800						-	-						-	-									-	-									0.018
1.900						-	-						-	-									-	-									0.019
2.000	0.000	0.000	0.000		2.14	-	-						-	-			0.000	0.000	0.000		0.001	-	-									0.020	
2.200	0.000	0.000	0.000		1.94	-	-	0.000	0.000	0.000		1.95	-	-			0.000	0.000	0.000		0.001	-	-	0.000	0.000	0.000		0.002	-	-		0.022	
2.400	0.000	0.000	0.000		1.74	-	-	0.000	0.000	0.000		1.75	-	-			0.000	0.000	0.000		0.002	-	-	0.000	0.000	0.000		0.001	-	-		0.024	
2.600	0.000	0.000	0.000		1.54	-	-	0.000	0.000	0.000		1.55	-	-			0.000	0.000	0.000		0.003	-	-	0.000	0.000	0.000		0.001	-	-		0.026	
2.800	0.000	0.000	0.000		1.34	-	-	0.000	0.000	0.000		1.35	-	-			0.000	0.000	0.000		0.001	-	-	0.000	0.000	0.000		0.002	-	-		0.028	
3.000	0.000	0.000	0.000		1.14	-	-	0.000	0.000	0.000		1.16	-	-			0.000	0.000	0.000		0.001	-	15	0.000	0.000	0.000		0.007	-	-		0.030	
3.200	0.000	0.000	0.000		0.945	-	-	0.000	0.000	0.000		0.968	-	-			0.000	0.000	0.000		0.001	-	5	0.000	0.000	0.000		0.017	-	-		0.032	
3.400	0.000	0.000	0.000		0.748	-	5	0.000	0.000	0.000		0.789	-	-			0.000	0.000	0.000		0.004	-	-	0.000	0.000	0.000		0.038	-	-		0.034	
3.600	0.000	0.000	0.000		0.559	-	-	0.000	0.000	0.000		0.626	-	10			0.000	0.000	0.000		0.014	-	-	0.000	0.000	0.000		0.075	-	-		0.036	
3.800	0.000	0.000	0.000		0.388	-	-	0.000	0.000	0.000		0.483	-	-			0.076	0.076	0.076	0.076	0.076	5	5	0.145	0.145	0.145	0.145	0.145	10	5		0.038	
4.000	0.000	0.000	0.000		0.248	-	5	0.391	0.391	0.391	0.391	0.391	5	5			0.000	0.000	0.000		0.102	-	-	0.206	0.206	0.206	0.206	0.206	5	5		0.040	
4.400	0.000	0.000	0.000		0.074	-	-	0.000	0.000	0.000		0.186	-	5			0.224	0.252	0.221	0.252	0.252	15	5	0.000	0.000	0.000		0.433	-	-		0.044	
4.800	0.000	0.000	0.000		0.015	-	-	0.000	0.000	0.000		0.084	-	-			0.000	0.000	0.000		0.671	-	-	0.000	0.000	0.000		0.732	-	-		0.048	
5.200	0.000	0.000	0.000		0.002	-	-	0.000	0.000	0.000		0.036	-	-			0.000	0.000	0.000		1.06	-	-	0.000	0.000	0.000		1.08	-	-		0.052	
5.600	0.000	0.000	0.000		0.001	-	-	0.000	0.000	0.000		0.013	-	-			0.000	0.000	0.000		1.46	-	-	0.000	0.000	0.000		1.46	-	-		0.056	
6.000	0.000	0.000	0.000		0.001	-	-	0.000	0.000	0.000		0.005	-	-			0.000	0.000	0.000		1.86	-	-	0.000	0.000	0.000		1.86	-	-		0.060	
Σύνολα:						0	10						5	20	0	0						0	30							15	15	0	0
Αριθμός Πράξεων:						0							1		0							4.00							3		0		

ΕΘΝΙΚΗ ΤΡΑΠΕΖΑ (ΚΟ)

(Μέγεθος Συμβολαίου: 100 Χρεόγραφα, Τρόπος Εξάσκησης: Αμερικάνικος, Φυσική Παράδοση)

Τιμή Εξάσκησης	Δικαιώματα Αγοράς														Δικαιώματα Πώλησης															
	Ιανουάριος 2020						Φεβρουάριος 2020						Λοιποί Μήνες		Ιανουάριος 2020						Φεβρουάριος 2020						Λοιποί Μήνες		Τιμή Εξάσκησης	
	Άνοιγμα	Ανιτ Τιμή	Κατωτ Τιμή	Τελ Τιμή	Τιμή κλεισ.	Όγκος	Άνοιγμα	Ανιτ Τιμή	Κατωτ Τιμή	Τελ Τιμή	Τιμή κλεισ.	Όγκος	Άνοιγτες θέσεις	Όγκος	Άνοιγτες θέσεις	Άνοιγμα	Ανιτ Τιμή	Κατωτ Τιμή	Τελ Τιμή	Τιμή κλεισ.	Όγκος	Άνοιγτες θέσεις	Όγκος	Άνοιγτες θέσεις	Όγκος	Άνοιγτες θέσεις				
1.000						-	-					-	-									-	-							
1.100						-	-					-	-									-	-							0.011
1.200						-	-					-	-									-	-							0.012
1.300						-	-					-	-									-	-							0.013
1.400						-	-					-	-									-	-							0.014
1.500						-	-					-	-									-	-							0.015
1.600						-	-					-	-									-	-							0.016
1.700						-	-					-	-									-	-							0.017
1.800						-	-					-	-									-	-							0.018
1.900	0.000	0.000	0.000		1.07	-	-	0.000	0.000	0.000		1.08	-	-	0.000	0.000	0.000		0.001	-	-	0.000	0.000	0.000		0.001	-	-	0.019	
2.000	0.000	0.000	0.000		0.973	-	-	0.000	0.000	0.000		0.977	-	-	0.000	0.000	0.000		0.001	-	-	0.000	0.000	0.000		0.003	-	-	0.020	
2.200	0.000	0.000	0.000		0.773	-	-	0.000	0.000	0.000		0.780	-	-	0.000	0.000	0.000		0.001	-	-	0.000	0.000	0.000		0.003	-	-	0.022	
2.400	0.000	0.000	0.000		0.574	-	-	0.000	0.000	0.000		0.592	-	-	0.000	0.000	0.000		0.001	-	-	0.000	0.000	0.000		0.014	-	-	0.024	
2.600	0.000	0.000	0.000		0.380	-	60	0.000	0.000	0.000		0.421	-	30	0.000	0.000	0.000		0.007	-	-	0.000	0.000	0.000		0.042	-	-	0.026	
2.800	0.000	0.000	0.000		0.212	-	-	0.000	0.000	0.000		0.279	-	-	0.000	0.000	0.000		0.038	-	-	0.000	0.000	0.000		0.100	-	-	0.028	
3.000	0.000	0.000	0.000		0.093	-	70	0.000	0.000	0.000		0.171	-	-	0.000	0.000	0.000		0.119	-	-	0.000	0.000	0.000		0.192	-	-	0.030	
3.200	0.000	0.000	0.000		0.031	-	-	0.000	0.000	0.000		0.097	-	-	0.000	0.000	0.000		0.257	-	-	0.000	0.000	0.000		0.318	-	-	0.032	
3.400	0.000	0.000	0.000		0.008	-	-	0.000	0.000	0.000		0.051	-	-	0.000	0.000	0.000		0.435	-	-	0.000	0.000	0.000		0.472	-	-	0.034	
3.600	0.000	0.000	0.000		0.002	-	-	0.000	0.000	0.000		0.026	-	-	0.000	0.000	0.000		0.630	-	-	0.000	0.000	0.000		0.648	-	-	0.036	
3.800	0.000	0.000	0.000		0.002	-	-	0.000	0.000	0.000		0.012	-	-	0.000	0.000	0.000		0.830	-	-	0.000	0.000	0.000		0.835	-	-	0.038	
4.000	0.000	0.000	0.000		0.001	-	-	0.000	0.000	0.000		0.005	-	-	0.000	0.000	0.000		1.03	-	-	0.000	0.000	0.000		1.03	-	-	0.040	
4.400	0.000	0.000	0.000		0.001	-	-	0.000	0.000	0.000		0.001	-	-	0.000	0.000	0.000		1.43	-	-	0.000	0.000	0.000		1.43	-	-	0.044	
Σύνολα:						0	130					0	30	0	0						0	0								
Αριθμός Πράξεων:						0						0		0							0.00						0		0	

ΟΠΑΠ (ΚΟ)

(Μέγεθος Συμβολαίου: 100 Χρεόγραφα, Τρόπος Εξάσκησης: Αμερικάνικος, Φυσική Παράδοση)

Τιμή Εξάσκησης	Δικαιώματα Αγοράς														Δικαιώματα Πώλησης														
	Ιανουάριος 2020						Φεβρουάριος 2020						Λοιποί Μήνες		Ιανουάριος 2020						Φεβρουάριος 2020						Λοιποί Μήνες		Τιμή Εξάσκησης
	Άνοιγμα	Ανιγτ Τιμή	Κατωτ Τιμή	Τελ Τιμή	Τιμή κλεισ.	Όγκος	Άνοιγμα	Ανιγτ Τιμή	Κατωτ Τιμή	Τελ Τιμή	Τιμή κλεισ.	Όγκος	Άνοιγτ Τιμή	Ανοιγτ Τιμή	Όγκος	Άνοιγτ Τιμή	Ανοιγτ Τιμή	Όγκος	Άνοιγτ Τιμή	Ανοιγτ Τιμή	Όγκος	Άνοιγτ Τιμή	Ανοιγτ Τιμή	Όγκος	Άνοιγτ Τιμή	Ανοιγτ Τιμή			
6.400						-	-					-	-																
6.800						-	-					-	-																0.068
7.200						-	-					-	-																0.072
7.600	0.000	0.000	0.000		4.14	-	-	0.000	0.000	0.000		4.16	-	-	0.000	0.000	0.000		0.001	-	-	0.000	0.000	0.000		0.001	-	-	0.076
8.000	0.000	0.000	0.000		3.74	-	-	0.000	0.000	0.000		3.76	-	-	0.000	0.000	0.000		0.001	-	-	0.000	0.000	0.000		0.001	-	-	0.080
8.400	0.000	0.000	0.000		3.34	-	-	0.000	0.000	0.000		3.36	-	-	0.000	0.000	0.000		0.001	-	-	0.000	0.000	0.000		0.001	-	-	0.084
8.800	0.000	0.000	0.000		2.94	-	-	0.000	0.000	0.000		2.96	-	-	0.000	0.000	0.000		0.003	-	-	0.000	0.000	0.000		0.003	-	-	0.088
9.200	0.000	0.000	0.000		2.54	-	-	0.000	0.000	0.000		2.56	-	-	0.000	0.000	0.000		0.001	-	-	0.000	0.000	0.000		0.008	-	-	0.092
9.600	0.000	0.000	0.000		2.14	-	-	0.000	0.000	0.000		2.16	-	-	0.000	0.000	0.000		0.002	-	-	0.000	0.000	0.000		0.003	-	-	0.096
10.000	0.000	0.000	0.000		1.75	-	-	0.000	0.000	0.000		1.77	-	-	0.000	0.000	0.000		0.003	-	3	0.000	0.000	0.000		0.011	-	-	0.100
11.000	0.000	0.000	0.000		0.820	-	20	0.000	0.000	0.000		0.889	-	-	0.000	0.000	0.000		0.074	-	200	0.000	0.000	0.000		0.123	-	-	0.110
12.000	0.000	0.000	0.000		0.219	-	18	0.000	0.000	0.000		0.302	-	-	0.000	0.000	0.000		0.474	-	200	0.000	0.000	0.000		0.536	-	-	0.120
13.000	0.000	0.000	0.000		0.028	-	-	0.000	0.000	0.000		0.066	-	-	0.000	0.000	0.000		1.29	-	-	0.000	0.000	0.000		1.31	-	-	0.130
14.000	0.000	0.000	0.000		0.002	-	-	0.000	0.000	0.000		0.009	-	-	0.000	0.000	0.000		2.27	-	-	0.000	0.000	0.000		2.27	-	-	0.140
15.000	0.000	0.000	0.000		0.001	-	-	0.000	0.000	0.000		0.001	-	-	0.000	0.000	0.000		3.27	-	-	0.000	0.000	0.000		3.27	-	-	0.150
16.000	0.000	0.000	0.000		0.001	-	-	0.000	0.000	0.000		0.001	-	-	0.000	0.000	0.000		4.27	-	-	0.000	0.000	0.000		4.27	-	-	0.160
17.000	0.000	0.000	0.000		0.001	-	-	0.000	0.000	0.000		0.001	-	-	0.000	0.000	0.000		5.27	-	-	0.000	0.000	0.000		5.27	-	-	0.170
Σύνολο:						0	38					0	0	0	0				0	403					0	0	0	0	
Αριθμός Πράξεων:						0						0		0					0.00						0		0		

ΟΤΕ (ΚΟ)

(Μέγεθος Συμβολαίου: 100 Χρεόγραφα, Τρόπος Εξάσκησης: Αμερικάνικος, Φυσική Παράδοση)

Τιμή Εξάσκησης	Δικαιώματα Αγοράς												Δικαιώματα Πώλησης												Τιμή Εξάσκησης					
	Ιανουάριος 2020				Φεβρουάριος 2020				Λοιποί Μήνες				Ιανουάριος 2020				Φεβρουάριος 2020				Λοιποί Μήνες									
	Άνοιγμα	Ανιγν. Τιμή	Καπιτ. Τιμή	Τελ. Τιμή	Τιμή κλεισ.	Όγκος	Ανοικτές θέσεις	Άνοιγμα	Ανιγν. Τιμή	Καπιτ. Τιμή	Τελ. Τιμή	Τιμή κλεισ.	Όγκος	Ανοικτές θέσεις	Όγκος	Ανοικτές θέσεις	Άνοιγμα	Ανιγν. Τιμή	Καπιτ. Τιμή	Τελ. Τιμή	Τιμή κλεισ.	Όγκος	Ανοικτές θέσεις	Όγκος		Ανοικτές θέσεις	Όγκος	Ανοικτές θέσεις		
8.400					-	-						-	-									-	-				0.084			
8.800					-	-						-	-									-	-				0.088			
9.200	0.000	0.000	0.000	5.06	-	-	0.000	0.000	0.000	5.08	-	-				0.000	0.000	0.000	0.001	-	-	0.000	0.000	0.000	0.001	-	-	0.092		
9.600	0.000	0.000	0.000	4.66	-	-	0.000	0.000	0.000	4.68	-	-				0.000	0.000	0.000	0.001	-	-	0.000	0.000	0.000	0.001	-	-	0.096		
10.000	0.000	0.000	0.000	4.26	-	-	0.000	0.000	0.000	4.28	-	-				0.000	0.000	0.000	0.001	-	-	0.000	0.000	0.000	0.001	-	-	0.100		
11.000	0.000	0.000	0.000	3.27	-	-	0.000	0.000	0.000	3.29	-	-				0.000	0.000	0.000	0.003	-	-	0.000	0.000	0.000	0.003	-	-	0.110		
12.000	0.000	0.000	0.000	2.27	-	-	0.000	0.000	0.000	2.29	-	-				0.000	0.000	0.000	0.001	-	-	0.000	0.000	0.000	0.003	-	-	0.120		
13.000	0.000	0.000	0.000	1.28	-	-	0.000	0.000	0.000	1.34	-	-				0.000	0.000	0.000	0.007	-	-	0.000	0.000	0.000	0.049	-	-	0.130		
14.000	0.000	0.000	0.000	0.433	-	31	0.000	0.000	0.000	0.585	-	-				0.000	0.000	0.000	0.164	-	-	0.287	0.287	0.281	0.281	0.281	10	0	0.140	
15.000	0.000	0.000	0.000	0.059	-	-	0.000	0.000	0.000	0.173	-	-				0.000	0.000	0.000	0.793	-	-	0.000	0.000	0.000	0.883	-	-	0.150		
16.000	0.000	0.000	0.000	0.002	-	-	0.000	0.000	0.000	0.033	-	-				0.000	0.000	0.000	1.75	-	-	0.000	0.000	0.000	1.76	-	-	0.160		
17.000	0.000	0.000	0.000	0.001	-	-	0.000	0.000	0.000	0.004	-	-				0.000	0.000	0.000	2.75	-	-	0.000	0.000	0.000	2.75	-	-	0.170		
18.000	0.000	0.000	0.000	0.001	-	-	0.000	0.000	0.000	0.001	-	-				0.000	0.000	0.000	3.75	-	-	0.000	0.000	0.000	3.75	-	-	0.180		
19.000	0.000	0.000	0.000	0.001	-	-	0.000	0.000	0.000	0.001	-	-				0.000	0.000	0.000	4.75	-	-	0.000	0.000	0.000	4.75	-	-	0.190		
Σύνολα:					0	31						0	0	0	0						0	21				10	0	0	0	0
Αριθμός Πράξεων:					0							0		0						0.00						2		0		

ΠΕΙΡΑΙΩΣ ΤΡΑΠΕΖΑ (ΚΟ)

(Μέγεθος Συμβολαίου: 100 Χρεόγραφα, Τρόπος Εξάσκησης: Αμερικάνικος, Φυσική Παράδοση)

Τιμή Εξάσκησης	Δικαιώματα Αγοράς														Δικαιώματα Πώλησης																			
	Ιανουάριος 2020					Φεβρουάριος 2020					Λοιποί Μήνες				Ιανουάριος 2020					Φεβρουάριος 2020					Λοιποί Μήνες									
	Άνοιγμα	Άνιτ Τιμή	Κατω Τιμή	Τελ Τιμή	Τιμή κλεισ.	Όγκος	Ανοικτές θέσεις	Άνοιγμα	Άνιτ Τιμή	Κατω Τιμή	Τελ Τιμή	Τιμή κλεισ.	Όγκος	Ανοικτές θέσεις	Όγκος	Ανοικτές θέσεις	Άνοιγμα	Άνιτ Τιμή	Κατω Τιμή	Τελ Τιμή	Τιμή κλεισ.	Όγκος	Ανοικτές θέσεις	Άνοιγμα	Άνιτ Τιμή	Κατω Τιμή	Τελ Τιμή	Τιμή κλεισ.	Όγκος	Ανοικτές θέσεις	Όγκος	Ανοικτές θέσεις	Τιμή Εξάσκησης	
0.850						-	-																	-	-									0.009
0.900						-	-																	-	-									0.009
0.950						-	-																	-	-									0.010
1.000						-	-																	-	-									0.010
1.100						-	-																	-	-									0.011
1.200						-	-																	-	-									0.012
1.300						-	-																	-	-									0.013
1.400						-	-																	-	-									0.014
1.500						-	-																	-	-									0.015
1.600						-	-																	-	-									0.016
1.700						-	-																	-	-									0.017
1.800						-	-																	-	-									0.018
1.900	0.000	0.000	0.000	1.04		-	-	0.000	0.000	0.000	1.05		-	-			0.000	0.000	0.000	0.003		-	-	0.000	0.000	0.000	0.001		-	-			0.019	
2.000	0.000	0.000	0.000	0.943		-	-	0.000	0.000	0.000	0.947		-	-			0.000	0.000	0.000	0.001		-	-	0.000	0.000	0.000	0.001		-	-			0.020	
2.200	0.000	0.000	0.000	0.743		-	-	0.000	0.000	0.000	0.751		-	-			0.000	0.000	0.000	0.001		-	-	0.000	0.000	0.000	0.004		-	-			0.022	
2.400	0.000	0.000	0.000	0.544		-	-	0.000	0.000	0.000	0.564		-	-			0.000	0.000	0.000	0.001		-	-	0.000	0.000	0.000	0.016		-	-			0.024	
2.600	0.000	0.000	0.000	0.352		-	-	0.000	0.000	0.000	0.396		-	-			0.000	0.000	0.000	0.008		-	-	0.000	0.000	0.000	0.047		-	-			0.026	
2.800	0.000	0.000	0.000	0.187		-	70	0.000	0.000	0.000	0.258		-	-			0.000	0.000	0.000	0.044		-	-	0.000	0.000	0.000	0.109		-	-			0.028	
3.000	0.000	0.000	0.000	0.078		-	2	0.000	0.000	0.000	0.156		-	-			0.000	0.000	0.000	0.134		-	50	0.000	0.000	0.000	0.207		-	-			0.030	
3.200	0.000	0.000	0.000	0.024		-	-	0.000	0.000	0.000	0.086		-	-			0.000	0.000	0.000	0.281		-	-	0.000	0.000	0.000	0.337		-	-			0.032	
3.400	0.000	0.000	0.000	0.006		-	-	0.000	0.000	0.000	0.045		-	-			0.000	0.000	0.000	0.463		-	-	0.000	0.000	0.000	0.497		-	-			0.034	
3.600	0.000	0.000	0.000	0.001		-	-	0.000	0.000	0.000	0.022		-	-			0.000	0.000	0.000	0.660		-	-	0.000	0.000	0.000	0.674		-	-			0.036	
3.800	0.000	0.000	0.000	0.001		-	-	0.000	0.000	0.000	0.009		-	-			0.000	0.000	0.000	0.860		-	-	0.000	0.000	0.000	0.863		-	-			0.038	
4.000	0.000	0.000	0.000	0.001		-	-	0.000	0.000	0.000	0.004		-	-			0.000	0.000	0.000	1.06		-	-	0.000	0.000	0.000	1.06		-	-			0.040	
4.400	0.000	0.000	0.000	0.001		-	-	0.000	0.000	0.000	0.001		-	-			0.000	0.000	0.000	1.46		-	-	0.000	0.000	0.000	1.46		-	-			0.044	
Σύνολα:						0	72						0	0	0	0				0		50						0	0	0	0			
Αριθμός Πράξεων:						0						0	0							0.00							0	0						

Προϊόν Δανεισμού	Υποκείμενος Τίτλος	Πολυμερείς Συναλλαγές[1]					Διμερείς Συναλλαγές[2]		Δανεισμός Τίτλων μέσω ΟΤC[3]
		Ανοιχτές θέσεις[5]	Προσφερόμενη ποσότητα	Μ.Σ.Τ[4]	Όγκος συναλλαγών	Μ.Σ.Τ[4]	Όγκος συναλλαγών	Μ.Σ.Τ[4]	Όγκος συναλλαγών
ALPHABOR	ALPHA BANK (ΚΟ)	50,260	---	---	7,599	3.31%	---	---	43,731,468
TATTBOR	ATTICA BANK A.T.E. (ΚΟ)	---	---	---	---	---	---	---	370
CENERBOR	CENERGY HOLDINGS (ΚΑ)	1,380	---	---	---	---	---	---	---
EEEBOR	COCA-COLA HBC AG (ΚΟ)	313	---	---	---	---	---	---	70,546
FFGRPBOR	FOLLIFOLLIE (ΚΟ)	---	---	---	---	---	---	---	1,120,847
FOYRKBOR	FOURLIS ΣΥΜΜΕΤΟΧΩΝ (ΚΟ)	7,360	---	---	---	---	---	---	4,650
INTRKBOR	INTRACOM HOLDINGS (ΚΟ)	8,000	---	---	---	---	---	---	---
BELABOR	JUMBO (ΚΟ)	500	---	---	---	---	---	---	78,098
LAMDABOR	LAMDA DEVELOPMENT(ΚΟ)	---	---	---	---	---	94,000	8.70%	10,000
MIGBOR	MARFIN INVESTMENT GROUP (ΚΟ)	---	---	---	---	---	---	---	1,659,474
QUALBOR	QUALITY & RELIABILITY (ΚΟ)	---	---	---	---	---	---	---	---
TITCBOR	TITAN CEMENT (ΚΑ)	---	---	---	---	---	---	---	9,207
VIQBOR	VIHALCO SA/NV (ΚΑ)	25,367	---	---	25,367	4.71%	---	---	---
ADMIEBOR	ΑΔΜΗΕ ΣΥΜΜΕΤΟΧΩΝ Α.Ε. (ΚΟ)	3,720	---	---	---	---	---	---	115,644
AEGBOR	ΑΕΡΟΠΟΡΙΑ ΑΙΓΑΙΟΥ (ΚΟ)	---	---	---	---	---	---	---	11,211
ALMYBOR	ΑΛΟΥΜΥΛ (ΚΟ)	---	---	---	---	---	---	---	---
GEKTERNABOR	ΓΕΚ ΤΕΡΝΑ (ΚΟ)	---	---	---	---	---	---	---	24,493
PPCBOR	ΔΕΗ (ΚΟ)	125,600	---	---	---	---	---	---	6,515,739
ETEBOR	ΕΘΝΙΚΗ ΤΡΑΠΕΖΑ (ΚΟ)	5,000	---	---	12,450	4.31%	---	---	16,811,807
ELLAKTORBOR	ΕΛΛΑΚΤΩΡ (ΚΟ)	150	---	---	---	---	---	---	278,398
EXAEBOR	ΕΛΛΗΝ. ΧΡΗΜΑΤΙΣΤΗΡΙΑ-Χ.Α. (ΚΟ)	---	---	---	---	---	---	---	123,778
ELPEBOR	ΕΛΛΗΝΙΚΑ ΠΕΤΡΕΛΑΙΑ (ΚΟ)	---	---	---	---	---	---	---	51,983
EYDARBOR	ΕΥΔΑΠ (ΚΟ)	---	---	---	---	---	---	---	242,781
INLOTBOR	ΙΝΤΡΑΛΟΤ (ΚΟ)	---	---	---	---	---	---	---	464,512
MOHBOR	ΜΟΤΟΡ ΟΙΛ (ΚΟ)	---	---	---	---	---	---	---	10,420
MYTILBOR	ΜΥΤΙΛΗΝΑΙΟΣ (ΚΟ)	33,800	---	---	---	---	---	---	25,817
PRABOR	ΟΛΠ (ΚΟ)	200	---	---	---	---	---	---	2,901
OPARBOR	ΟΠΑΠ (ΚΟ)	87,560	---	---	---	---	---	---	1,357,606
HTOBOR	ΟΤΕ (ΚΟ)	2,228	---	---	2,500	2.65%	---	---	531,297
TREIRBOR	ΠΕΙΡΑΙΩΣ ΤΡΑΠΕΖΑ (ΚΟ)	5,100	---	---	---	---	---	---	23,270,926
PLAISBOR	ΠΛΑΙΣΙΟ COMPUTERS (ΚΟ)	---	---	---	---	---	---	---	1,000

Σημειώσεις Προϊόντων Δανεισμού

[1] - Πολυμερείς Συμβάσεις Δανειοδοσίας των μεθόδων 8-1, 8-2 και 8-3-3 (σύμφ. Με Αποφ.17 ΔΣ του Χρηματιστηρίου).

[2] - Διμερείς Συμβάσεις Δανειοδοσίας των μεθόδων 8-3-1 και 8-3-2 (σύμφ. Με Αποφ. 20 ΔΣ του Χρηματιστηρίου).

[3] - Τα στοιχεία Συναλλαγές Δανεισμού Τίτλων μέσω ΟΤC δηλώνονται από τους χειριστές ΣΑΤ και αφορούν τις ποσότητες που έχουν καταγραφεί στο ΣΑΤ έως και τη προηγούμενη εργάσιμη ημέρα.

[4] - Μ.Σ.Τ.: - Μέση Σταθμισμένη Τιμή (ως προς τα τεμάχια)

[5] - Τα στοιχεία αφορούν σε ανοιχτές θέσεις πριν την έναρξη της συνεδρίασης

Προϊόν Δανεισμού	Υποκείμενος Τίτλος	Πολυμερείς Συναλλαγές[1]					Διμερείς Συναλλαγές[2]		Δανεισμός Τίτλων μέσω OTC[3]
		Ανοικτές θέσεις[5]	Προσφερόμενη ποσότητα	Μ.Σ.Τ[4]	Όγκος συναλλαγών	Μ.Σ.Τ[4]	Όγκος συναλλαγών	Μ.Σ.Τ[4]	Όγκος συναλλαγών
SARBOR	ΣΑΡΑΝΤΗΣ ΓΡ. (ΚΟ)	1,500	---	---	---	---	---	---	10,612
TENERGYBOR	ΤΕΡΝΑ ΕΝΕΡΓΕΙΑΚΗ (ΚΟ)	---	---	---	---	---	---	---	12,892
EUROBBOR	ΤΡΑΠΕΖΑ EUROBANK ERGASIAS (ΚΟ)	2,782	---	---	---	---	---	---	57,294,912

Σημειώσεις Προϊόντων Δανεισμού

[1] - Πολυμερείς Συμβάσεις Δανειοδοσίας των μεθόδων 8-1, 8-2 και 8-3-3 (σύμφ. Με Αποφ.17 ΔΣ του Χρηματιστηρίου).

[2] - Διμερείς Συμβάσεις Δανειοδοσίας των μεθόδων 8-3-1 και 8-3-2 (σύμφ. Με Αποφ. 20 ΔΣ του Χρηματιστηρίου).

[3] - Τα στοιχεία Συναλλαγές Δανεισμού Τίτλων μέσω OTC δηλώνονται από τους χειριστές ΣΑΤ και αφορούν τις ποσότητες που έχουν καταγραφεί στο ΣΑΤ έως και τη προηγούμενη εργάσιμη ημέρα.

[4] - Μ.Σ.Τ.: - Μέση Σταθμισμένη Τιμή (ως προς τα τεμάχια)

[5] - Τα στοιχεία αφορούν σε ανοικτές θέσεις πριν την έναρξη της συνεδρίασης

Κωδικό και ονομασίες Κλάδων Οικονομικής Δραστηριότητας του Χρηματιστηρίου Αθηνών

12003 - Διαπραγματεύσιμα Αμοιβαία Κεφάλαια	10101010 Υπηρεσίες Ηλεκτρονικών Υπολογιστών
10101015 Λογισμικό	10102030 Υλικό Υπολογιστών
15101010 Εξοπλισμός Τηλεπικοινωνιών	15102015 Υπηρεσίες Τηλεπικοινωνιών
20101010 Υγειονομικές Μονάδες	20101025 Υπηρεσίες Υγείας
20102010 Ιατρικός Εξοπλισμός	20103015 Φαρμακευτικά Προϊόντα
30101010 Τράπεζες	30202000 Διαφοροποιημένες Χρηματοοικονομικές Υπηρεσίες
30202010 Διαχείριση Κεφαλαίων & Θεματοφύλακες	30202015 Επενδυτικές Υπηρεσίες
30302010 Γενικές Ασφάλειες	30302015 Μεσίτες Ασφαλίσεων
35101010 Συμμετοχές & Ανάπτυξη Ακίνητης Περιουσίας	35101015 Υπηρεσίες Ακίνητης Περιουσίας
35102000 Διαφοροποιημένες Α.Ε.Ε.Α.Π.	35102030 Α.Ε.Ε.Α.Π. Επαγγελματικών Χώρων
40201040 Υπηρεσίες Ενοικίασης και Χρηματοδοτικής Μίσθωσης	40202010 Κατασκευή Κατοικιών
40202015 Έπιπλα	40202020 Οικιακές Συσκευές
40203040 Ηλεκτρονική Ψυχαγωγία	40203045 Παιχνίδια
40204020 Ρούχα και Αξεσουάρ	40301010 Ψυχαγωγία
40301030 Εκδόσεις	40301035 Ραδιοτηλεοπτικοί Φορείς
40401010 Διαφοροποιημένοι Έμποροι	40401020 Εμπόριο Ενδυμάτων
40401025 Εμπόριο Προϊόντων Οικιακής Βελτίωσης	40401030 Εξειδικευμένο Λιανικό Εμπόριο
40501010 Αεροπορικές Εταιρείες	40501015 Ταξίδια & Τουρισμός
40501020 Τυχερά Παιχνίδια	40501025 Ξενοδοχεία & Πανσιόν
45101015 Απόσταξη & Οινοπαραγωγή	45101020 Αναψυκτικά
45102010 Γεωργεία, Αλιεία, Εκτροφή και Φυτείες	45102020 Τρόφιμα
45103010 Καπνός	45201010 Λιανικό & Χονδρικό Εμπόριο Τροφίμων
45201020 Είδη Προσωπικής Φροντίδας	50101010 Κατασκευές
50101030 Τσιμέντα	50101035 Άλλα Οικοδομικά Υλικά
50202010 Ηλεκτρικά Εξαρτήματα	50203000 Διαφοροποιημένες Βιομηχανίες
50203015 Πλαστικά	50203030 Υλικά Συσκευασίας
50204000 Μηχανήματα Βιομηχανικού Εξοπλισμού	50204020 Μηχανήματα Κατασκευών
50205010 Προμηθευτές Βιομηχανίας	50205020 Υποστηρικτικές Υπηρεσίες προς Επιχειρήσεις
50205030 Υπηρεσίες Μαζικής Εκτύπωσης	50206015 Εμπορικά Οχήματα & Ανταλλακτικά
50206030 Θαλάσσιες Μεταφορές	50206060 Υπηρεσίες Μεταφορών
55101000 Διαφοροποιημένα Υλικά	55101020 Κλωστοϋφαντουργικά Προϊόντα
55102000 Ορυχεία	55102010 Σίδηρος & Χάλυβας
55102015 Μεταλλουργία	55102035 Αλουμίνιο
60101000 Καθετοποιημένες Εταιρ. Πετρελαίου & Φυσικού Αερίου	60101020 Διυλιστήρια & Εμπορία Πετρελαιοειδών
65101010 Εναλλακτική Ηλεκτρική Ενέργεια	65101015 Συμβατική Ηλεκτρική Ενέργεια
65102030 Ύδρευση	



ATHEX
Athens Stock Exchange

Λεωφ. Αθηνών 110 104 42 Αθήνα
110, Athinon Ave. GR 104 42 Athens
tel. (+30)210-33.66.800, fax (+30)210-33.66.101
www.athexgroup.gr