

19

**Ημερήσιο Δελτίο
Συναλλακτικής Δραστηριότητας**

Daily Official List
of Trading Activity

Δευτέρα, 23 Δεκεμβρίου, 2019

Έτος: 140 Αύξων Αριθμός Συνεδρίασης: 244



ATHEXGROUP
Athens Exchange Group

Αποποίηση Ευθύνης:

Η εταιρεία Ελληνικά Χρηματιστήρια-Χρηματιστήριο Αθηνών Ανώνυμη Εταιρεία Συμμετοχών καταβάλλει κάθε δυνατή προσπάθεια ώστε να διασφαλίσει ότι οι πληροφορίες και τα λοιπά στοιχεία που εμφανίζονται στο Ημερήσιο Δελτίο Τιμών (Η.Δ.Τ.) είναι ορθά και πλήρη αλλά δεν έχει καμία ευθύνη για ενδεχόμενο λάθος ή παράλειψη στοιχείων και / ή ευθύνη σχετικά με την ακρίβεια, αξιοπιστία, επικαιροποίηση και πληρότητα των παραπάνω πληροφοριών και στοιχείων ή ευθύνη προερχόμενη άμεσα ή έμμεσα από την χρήση των παραπάνω πληροφοριών.

Η Εταιρία δεν έχει καμία ευθύνη για την ακρίβεια των στοιχείων που περιλαμβάνονται στις ανακοινώσεις των εισηγμένων εταιρειών. Πιθανές προσβολές δικαιωμάτων τρίτων από το περιεχόμενο των ανακοινώσεων συνιστούν αποκλειστική ευθύνη του αποστολέα των ανακοινώσεων.

Όλα τα αναγραφόμενα στο Η.Δ.Τ. στοιχεία παρέχονται μόνο για τους σκοπούς της πληροφόρησης και δεν συνιστούν παροχή επενδυτικών συμβουλών ή πρόσκληση για επένδυση σε κινητές αξίες που διαπραγματεύονται στο Χρηματιστήριο Αθηνών.

Αναγνωρίζεται και συμφωνείται ότι όλα τα δικαιώματα επί των πληροφοριών που εμφανίζονται στο Η.Δ.Τ. θα αποτελούν κυριότητα της εταιρίας και οποιοδήποτε άλλο δικαίωμα συμπεριλαμβανομένου του δικαιώματος πνευματικής ιδιοκτησίας, σήματος κλπ. ανήκουν στο Χρηματιστήριο Αθηνών.

Τα ανωτέρω στοιχεία αποτελούν ιδιοκτησία της Εταιρίας και προστατεύονται σύμφωνα με τις διατάξεις περί πνευματικής ιδιοκτησίας. Απαγορεύεται α) η με οποιοδήποτε τρόπο ή μέσω αναπαραγωγή, αναδημοσίευση, τροποποίηση, αντιγραφή, πώληση, μετάδοση ή διανομή του συνόλου ή μέρους τους, χωρίς αναφορά στην πηγή και β) η εμπορική εκμετάλλευση των στοιχείων από τρίτους.

Η Εταιρία δεν φέρει καμία ευθύνη προερχόμενη άμεσα ή έμμεσα από χρήση ή τυχόν αλλοίωση των ανωτέρω στοιχείων όταν αυτά χρησιμοποιούνται από

Ελληνικά Χρηματιστήρια - Χρηματιστήριο Αθηνών Α.Ε. Συμμετοχών

Λεωφόρος Αθηνών 110, 10442 Αθήνα, Τηλ: (210) 33.66.800, Fax: (210) 32.13.938

www.athexgroup.gr

Χρηματιστηριακό Κέντρο Θεσσαλονίκης

Κατούνη 16-18, Θεσ/νίκη 546 25, Τηλ: (2310) 567.667, Fax: (2310) 530.455

Συνεγγυητικό Κεφάλαιο Εξασφάλισης Επενδυτικών Υπηρεσιών

Φειδίου 14-16, Αθήνα 106 78, Τηλ: (210) 33.04.682, Fax: (210) 33.04.155

Επιτροπή Κεφαλαιαγοράς

Κολοκοτρώνη 1 & Σταδίου 1, Αθήνα 105 62, Τηλ: (210) 33.77.100, Fax: (210) 33.77.173

Πίνακας Περιεχομένων

Ενότητα 1: Στατιστικά Στοιχεία Χρεογράφων, Παραγώγων και Δανεισμού

- Οι Αγορές Χρεογράφων Παραγώγων Δανεισμού
- Χρηματιστηριακοί Δείκτες
- Αναλυτικά Στοιχεία Συναλλαγών Αγοράς Χρεογράφων
- Στοιχεία Συναλλαγών Κλάδων Χρηματιστηρίου Αθηνών & Χρηματοοικονομικών Προϊόντων (Δ.Α.Κ.)
- Οι 10 Μετοχές με τη μεγαλύτερη Άνοδο & Πτώση
- Αναλυτικά Στοιχεία Συναλλαγών Αγοράς Παραγώγων

Ενότητα 2: Αναλυτικά Στοιχεία Συναλλαγών Χρεογράφων

- Αναλυτικά Στοιχεία Συναλλαγών Χρεογράφων
- Σημειώσεις Χρεογράφων

Ενότητα 3: Στοιχεία Συναλλαγών Χρεογράφων

- Στοιχεία Συναλλαγών Πακέτων
- Στοιχεία Συναλλαγών Δικαιωμάτων

- Στοιχεία Δανεισμού Τίτλων
- Στοιχεία Συναλλαγών Εκποιήσεων
- Στοιχεία Συναλλαγών Εκποιήσεων Ενσώματων Ονομαστικών Μετοχών
- Στοιχεία Ενεργητικού Διαπραγματεύσιμων Αμοιβαίων Κεφαλαίων (Δ.Α.Κ.)
- Χαρακτηριστικά Διαπραγματεύσιμων Αμοιβαίων Κεφαλαίων (Δ.Α.Κ.)

Ενότητα 4: Ανακοινώσεις

Ενότητα 5: Ομόλογα Διαπραγματεύσιμα στην Αγορά Αξιών Σταθερού Εισοδήματος

- Ομολογιακά Δάνεια Επιχειρήσεων – Οργανωμένη Αγορά (Μετατρέψιμα)
- Ομολογιακά Δάνεια Επιχειρήσεων – Οργανωμένη Αγορά (Μη Μετατρέψιμα)
- Ομόλογα Ελληνικού Δημοσίου
- Έντοκα Γραμμάτια & Zero Coupon Ομόλογα Ελληνικού Δημοσίου
- Ομόλογα Ελληνικού Δημοσίου Διαπραγματεύσιμα με τη Μέθοδο Εκφώνησης - Αντιφώνησης
- Ομόλογα Κρατικών Τραπεζών

Ενότητα 6: Πρόσθετα Στοιχεία Ενημέρωσης

- Πίνακας Μελών Χρηματιστηρίου Αθηνών και Μελών ΕΤ.ΕΚ.
- Πίνακας Μετοχών Υπό Ειδική Διαπραγμάτευση
- Γνωστοποιήσεις Συναλλαγών - Κατάλογος Υπόχρεων Προσώπων

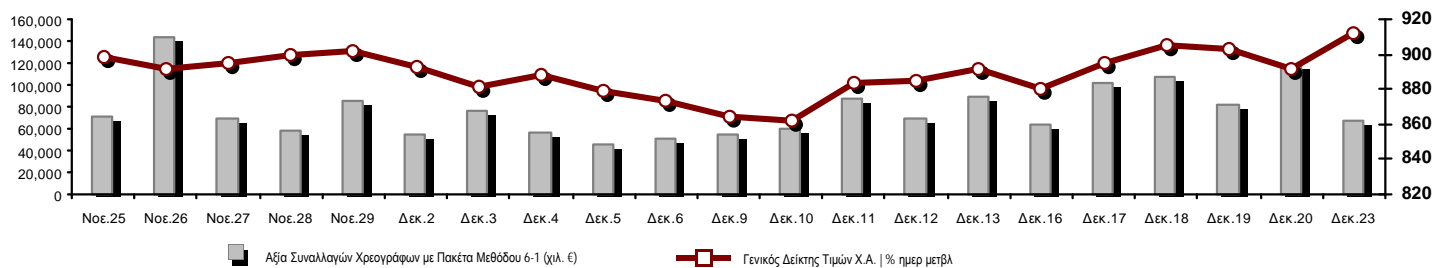
Ενότητα 7: Αναλυτικά Στοιχεία Συναλλαγών Αγοράς Παραγώγων

- Συμβόλαια Μελλοντικής Εκπλήρωσης σε Δείκτες
- Συμβόλαια Μελλοντικής Εκπλήρωσης σε Μετοχές
- Δικαιώματα Προαίρεσης σε Δείκτες
- Δικαιώματα Προαίρεσης σε Μετοχές
- Στοιχεία Συναλλαγών Προϊόντων Δανεισμού

Παράρτημα Α: Κωδικοί και ονομασίες Κλάδων Οικονομικής Δραστηριότητας του Χρηματιστηρίου Αθηνών

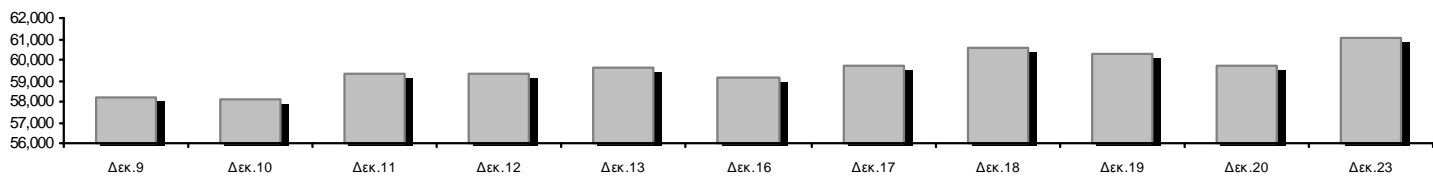
Οι Αγορές Χρεογράφων Παραγώγων Δανεισμού

Γενικός Δείκτης Τιμών και Αξία Συναλλαγών Μετοχών και Παραγώγων

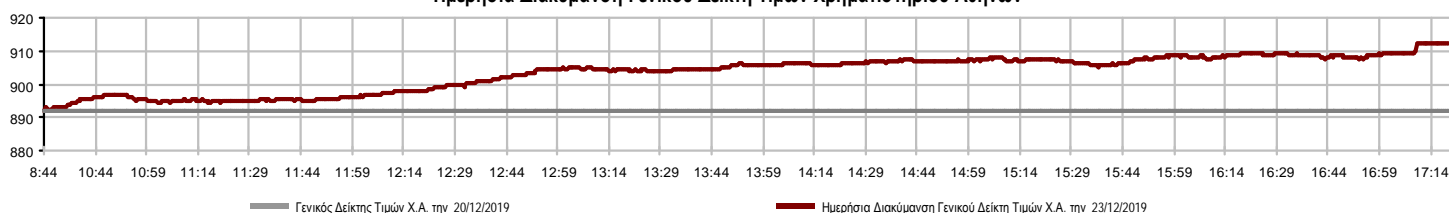


Κεφαλαιοποίηση Χ.Α. (εκατ €) **:	61,032.89		Συνολικές Ανοικτές Θέσεις σε Παράγωγα	348,397
Ημερήσια μεταβολή: εκατ. € %	1,271.13	2.13%	Ανοικτές θέσεις σε ΣΜΕ επί Δεικτών % ημερ μετβλ	10,141 -16.07%
Μέση ετήσια Κεφ/ποίηση: εκατ. € % Μετβλ. Μέση προηγ. έτος	54,590.30	4.72%	Ανοικτές θέσεις σε ΣΜΕ επί μετοχών % ημερ μετβλ	336,178 -18.99%
Γενικός Δείκτης Τιμών Χ.Α. % ημερ μετβλ	912.52	2.29%	Ανοικτές θέσεις σε Δικαιώματα επί Δεικτών % ημερ μετβλ	1,256 -66.02%
Κεφαλαιοποίηση Γενικού Δείκτη (εκατ. €)	55,843.94		Ανοικτές θέσεις σε Δικαιώματα επί μετοχών % ημερ μετβλ	822 -52.57%
Ημερήσια μεταβολή (εκατ. €)	1,175.53			
Αξία Συναλλαγών Χρεογράφων με Πακέτα Μεθόδου 6-1 (χιλ. €)	67,711.74		Πλήθος Συμβολαίων Παραγώγων:	11,927
Ημερήσια μεταβολή: %	-50,309.38	-42.63%	Ημερήσια μεταβολή: τμχ %	-80,365 -87.08%
Μέση Αξία Συνίγνων ΥτD: χιλ. € % Μετβλ Μέση προηγ. έτος	66,575.06	21.22%	Μέσος Όγκος Συμβ. ΥτD: % Μετβλ Μέσο προηγ. Έτος	42,312 -24.46%
Αξία Συναλλαγών Πακέτων Μεθόδου 6-1 (χιλ. €)	14,100.74		Πλήθος Πράξεων Παραγώγων:	1,731
Αξία Συναλλαγών Πακέτων Μεθόδου 6-2 & 6-3 (χιλ. €)	0.00		Ημερήσια μεταβολή: πλήθος %	-1,932 -52.74%
Αξία Συναλλαγών Ομολόγων (χιλ.€)	477.74		Μέσο Πλήθος Πράξεων ΥτD: % Μετβλ Μέσο προηγ. Έτος	2,868 5.79%
Όγκος Συναλλαγών Χρεογράφων με Πακέτα Μεθόδου 6-1 (χιλ. Τμχ)	21,350.78		Συνολικές Ανοικτές Θέσεις σε Δανεισμό	465,955
Ημερήσια μεταβολή: χιλ. τμχ %	-16,306.12	-43.30%	Ημερήσια μεταβολή: τμχ %	0 0.00%
Μέσος Όγκος Συνίγνων ΥτD: % Μετβλ Μέσο προηγ. Έτος	32,300.19	-13.06%	Πλήθος Συναλλαγών Δανεισμού (Πολυμερής/Διμερής)	10,765
Όγκος Συναλλαγών Πακέτων Μεθόδου 6-1 (χιλ. Τεμάχια)	2,601.11		Ημερήσια μεταβολή: τμχ %	9,595
Όγκος Συναλλαγών Πακέτων Μεθόδου 6-2 & 6-3 (χιλ. Τεμάχια)	0.00		Πλήθος Πολυμερών Συναλλαγών	5,765
Όγκος Συναλλαγών Ομολόγων	470,468		Πλήθος Διμερών Συναλλαγών	5,000
Πλήθος Πράξεων Χρεογράφων με Πακέτα Μεθόδου 6-1	25,709		Πλήθος Πράξεων Δανεισμού:	13
Ημερήσια μεταβολή: πλήθος %	-14	-0.05%	Ημερήσια μεταβολή: %	0
Μέσο Πλήθος Πράξεων ΥτD: % Μετβλ Μέσο προηγ. Έτος	27,499	35.27%	Πλήθος Πράξεων Πολυμερών Συναλλαγών	12
Πλήθος πακέτων Μεθόδου 6-1	4		Πλήθος Πράξεων Διμερών Συναλλαγών	1
Πλήθος πακέτων Μεθόδου 6-2 & 6-3	0			
Πλήθος συναλλαγών Ομολόγων	40			

Κεφαλαιοποίηση Χ.Α. (εκατ €) **



Ημερήσια Διακύμανση Γενικού Δείκτη Τιμών Χρηματιστηρίου Αθηνών



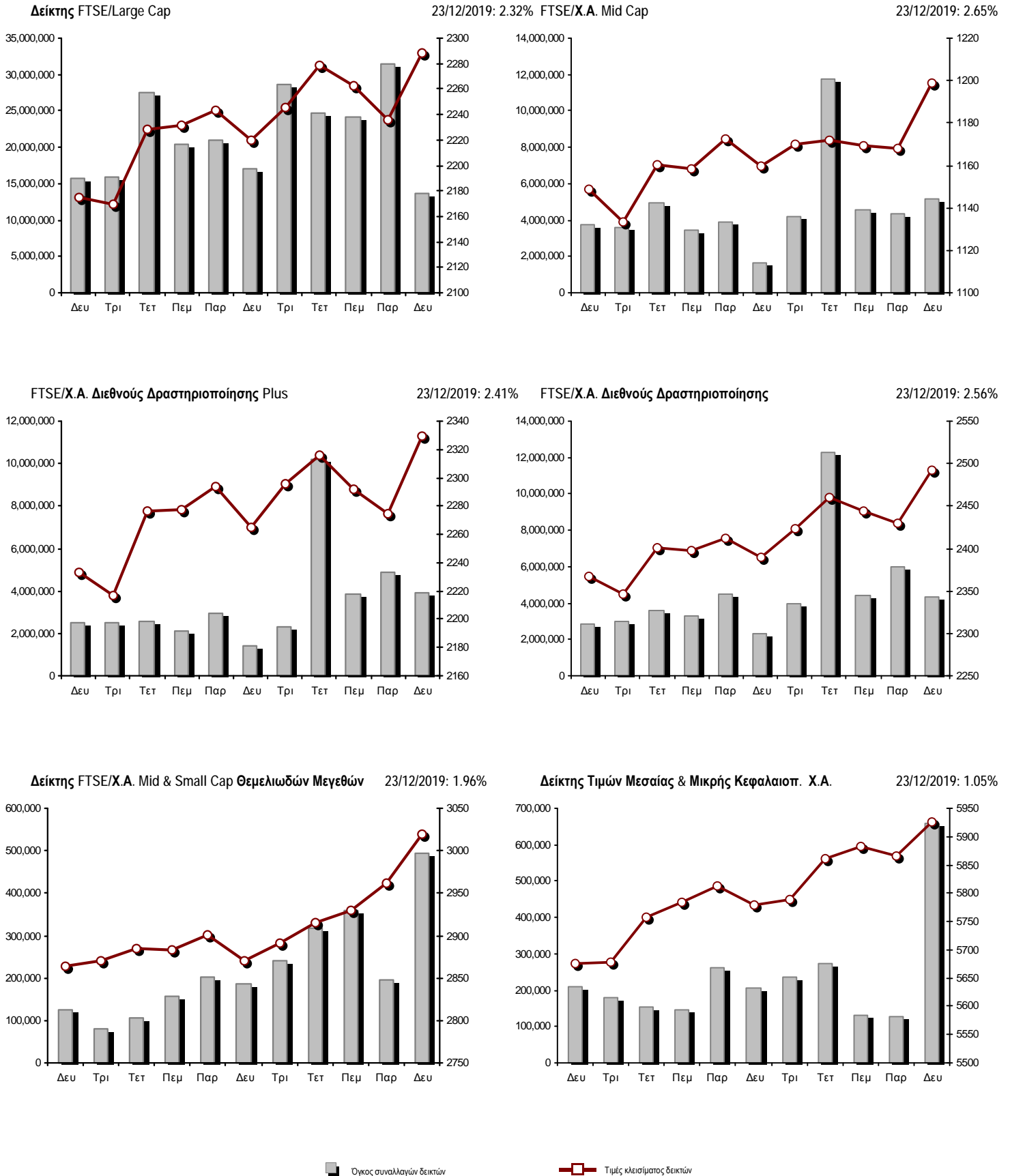
Χρηματιστηριακοί Δείκτες

Όνομασία Δείκτη	23/12/2019	20/12/2019	Δ μον.	Δ %	Κατώτερη	Ανώτερη	Κατ.έτους	Ανωτ.έτους	Ετησ. μεταβ.
Γενικός Δείκτης Τιμών Χ.Α.	912.52 #	892.06	20.46	2.29%	892.01	912.52	600.12	912.52	48.79% #
FTSE/X.A. Large Cap	2,287.71 #	2,235.75	51.96	2.32%	2,234.85	2,287.71	1,580.73	2,287.71	42.24% #
FTSE/X.A. Mid Cap	1,198.98 #	1,168.02	30.96	2.65%	1,168.02	1,199.33	945.49	1,467.88	22.96% #
FTSE/X.A.-Χ.Α.Κ. Τραπεζικός Δείκτης	658.82 #	646.00	12.82	1.98%	642.42	658.82	275.15	699.47	98.00% #
FTSE/X.A. Διεθνούς Δραστηριοποίησης Plus	2,329.82 #	2,274.97	54.85	2.41%	2,274.97	2,330.29	1,947.04	2,479.89	16.81% #
FTSE/X.A. Διεθνούς Δραστηριοποίησης	2,492.50 #	2,430.27	62.23	2.56%	2,430.23	2,492.50	1,866.67	2,517.12	31.37% #
FTSE/X.A. Mid & Small Cap Θεμελιωδών Μεγεθών	3,019.62 #	2,961.49	58.13	1.96%	2,954.98	3,019.85	2,173.67	3,019.85	36.31% #
Δείκτης Τιμών Μεσαίας & Μικρής Κεφαλαιοπ. Χ.Α.	5,926.33 #	5,864.87	61.46	1.05%	5,864.87	5,926.33	3,914.71	5,994.42	49.58% #
FTSE/X.A. Δείκτης Αγοράς	566.34 #	553.48	12.86	2.32%	553.29	566.34	392.32	566.34	41.88% #
Δείκτης FTSE Med	4,942.06 #	4,939.36	2.70	0.05%			3,966.78	5,048.35	24.65% #
Δείκτης Συνολικής Απόδοσης Γενικού Δείκτη Χ.Α.	1,488.73 #	1,455.36	33.37	2.29%	1,455.28	1,488.73	952.47	1,488.73	52.94% #
FTSE/X.A. Large Cap Συνολικής Απόδοσης	3,398.02 #	3,306.87	91.15	2.76%			2,321.35	3,398.02	45.21% #
FTSE/X.A. Large Cap Net Συνολικής Απόδοσης	1,038.48 #	1,014.89	23.59	2.32%	1,014.48	1,038.48	692.89	1,038.48	47.30% #
FTSE/X.A. Mid Cap Συνολικής Απόδοσης	1,461.54 #	1,423.80	37.74	2.65%			1,180.35	1,784.30	21.44% #
FTSE/X.A.-Χ.Α.Κ. Τραπεζικός Δείκτης Συνολ. Απόδ.	576.95 #	564.65	12.30	2.18%			265.40	605.55	84.05% #
Ελληνικός Δείκτης Mid & Small Cap	1,248.90 #	1,225.45	23.45	1.91%	1,225.45	1,249.20	884.70	1,269.98	37.75% #
FTSE/X.A. Τράπεζες	870.46 #	853.53	16.93	1.98%	848.79	870.46	363.54	924.17	98.00% #
FTSE/X.A. Ασφάλειες	2,048.94 #	1,949.28	99.66	5.11%	1,945.29	2,104.74	1,945.29	2,104.74	5.11% #
FTSE/X.A. Χρηματοοικονομικές Υπηρεσίες	984.01 #	974.31	9.70	1.00%	967.01	990.50	744.92	1,191.69	26.11% #
FTSE/X.A. Βιομηχανικά Προϊόντα & Υπηρεσίες	2,565.65 #	2,528.38	37.27	1.47%	2,528.38	2,575.20	1,884.26	2,967.88	34.36% #
FTSE/X.A. Εμπόριο	68.74 #	68.58	0.16	0.23%	68.16	69.13	58.44	82.89	14.74% #
FTSE/X.A. Ακίνητης Περιουσίας	5,381.78 #	5,295.66	86.12	1.63%	5,233.59	5,526.35	2,928.70	6,158.58	78.20% #
FTSE/X.A. Προσωπικά & Οικιακά Προϊόντα	9,862.01 #	9,626.79	235.22	2.44%	9,624.06	9,873.84	6,649.54	10,049.22	43.38% #
FTSE/X.A. Τρόφιμα & Ποτά	11,267.48 #	11,039.34	228.14	2.07%	11,035.66	11,271.63	10,000.70	13,120.06	11.44% #
FTSE/X.A. Πρώτες Ύλες	6,536.73 #	6,488.41	48.32	0.74%	6,480.11	6,544.37	3,146.82	11,171.70	99.24% #
FTSE/X.A. Κατασκευές & Υλικά	3,011.27 #	2,938.46	72.81	2.48%	2,928.60	3,011.27	2,437.75	3,183.37	16.61% #
FTSE/X.A. Πετρέλαιο & Αέριο	5,040.22 #	4,915.91	124.31	2.53%	4,915.91	5,055.17	4,612.01	5,758.60	3.71% #
FTSE/X.A. Χημικά	8,915.88 #	8,697.16	218.72	2.51%	8,493.26	8,939.98	7,722.79	11,217.47	9.05% #
FTSE/X.A. Ταξίδια & Αναψυχή	1,959.45 #	1,893.82	65.63	3.47%	1,893.82	1,959.45	1,309.57	2,003.28	48.10% #
FTSE/X.A. Τεχνολογία	892.02 #	861.46	30.56	3.55%	859.18	899.42	692.80	1,087.14	25.78% #
FTSE/X.A. Τηλεπικοινωνίες	3,922.41 #	3,790.29	132.12	3.49%	3,754.51	3,922.41	2,614.94	3,922.41	49.68% #
FTSE/X.A. Υπηρεσίες Κοινής Ωφέλειας	3,211.42 #	3,176.32	35.10	1.11%	3,173.19	3,218.65	1,729.19	3,260.05	82.57% #
FTSE/X.A. Υγεία	510.34 #	502.08	8.26	1.65%	502.08	512.40	460.82	512.40	0.82% #
Δείκτης Όλων των Μετοχών Χ.Α.	215.01 #	210.52	4.48	2.13%	215.01	215.01	157.01	215.26	36.06% #
Ελληνικός Δείκτης Εταιρικών Ομολόγων	120.13 €	120.16	-0.03	-0.02%			116.31	121.33	3.26% #
Ελληνικός Δείκτης Τιμών Εταιρικών Ομολόγων	95.68 €	95.71	-0.03	-0.03%			95.04	97.19	-0.11% €

Σημείωση 1: Το κλείσιμο των Δεικτών FTSE/Med 100, Ελληνικός Δείκτης Εταιρικών Ομολόγων και, Ελληνικός Δείκτης Τιμών Εταιρικών Ομολόγων αφορούν την συνεδρίαση της 19/12/2019.

Σημείωση 2: Ο Ελληνικός Δείκτης Mid & Small Cap είναι Customized δείκτης υπολογιζόμενος από το Χρηματιστήριο Αθηνών.

Χρηματιστηριακοί Δείκτες



Αναλυτικά Στοιχεία Συναλλαγών Αγοράς Χρεογράφων

	Όλα τα Χρεόγραφα	Κύρια Αγορά	Επιτήρηση	Διαπραγματεύσιμα Αμοιβαία Κεφάλαια
Σύνολα	125	112	12	1
Ανοδικές / Καθοδικές / Σταθερές:	83 / 18 / 24	78 / 18 / 16	4 / 0 / 8	1 / 0 / 0
Κεφαλαιοποίηση Χ.Α. (εκατ €) **	61,032.89	60,739.54	293.35	
Μέση Ημερήσια Αξία Συνγών (χιλ. €)	66,575.06	66,550.28	57.17	44.14
Αξία Συναλλαγών	67,711.74	67,600.96	101.35	9.43
Κύριος Πίνακας:	53,611.00	53,500.22	101.35	9.43
Προσυμφωνημένων Συναλλαγών 6_1_2_3:	14,100.74	14,100.74	0.00	0.00
Πίνακας Εκποιήσεων:	0.00	0.00	0.00	0.00
Πίνακας Ειδικών Όρων:	0.00	0.00	0.00	0.00
Μέσος Ημερήσιος Όγκος Συναλλαγών	32,300,191	31,917,946	413,887	2,004
Όγκος Συναλλαγών	21,350,777	20,435,275	915,094	408
Κύριος Πίνακας:	18,749,666	17,834,164	915,094	408
Προσυμφωνημένων Συναλλαγών 6_1_2_3:	2,601,111	2,601,111	0	0
Πίνακας Εκποιήσεων:	0	0	0	0
Πίνακας Ειδικών Όρων:	0	0	0	0
Μέσο Ημερήσιο Πλήθος Πράξεων	27,499	27,348	149	3
Αριθμός Πράξεων	25,709	25,540	164	5
Κύριος Πίνακας:	25,705	25,536	164	5
Προσυμφωνημένων Συναλλαγών 6_1_2_3:	4	4	0	0
Πίνακας Εκποιήσεων:	0	0	0	0
Πίνακας Ειδικών Όρων:	0	0	0	0

Στοιχεία Συναλλαγών Κλάδων Χρηματιστηρίου Αθηνών & Χρηματοοικονομικών Προϊόντων (Δ.Α.Κ.)

Κωδικός	Κλάδοι	Ανοδικές / Καθοδικές / Σταθερές	Αριθμός Πράξεων	Όγκος Συναλλαγών	Αξία Συναλλαγών	% στη Συνολική Αξία
12000	- Χρηματοοικονομικά Προϊόντα	1 / 0 / 0	5	408	9,425.26	0.01%
3510	- Ακίνητη Περιουσία	5 / 1 / 2	1,835	1,278,457	7,495,673.60	11.07%
3030	- Ασφάλειες	1 / 0 / 0	229	57,272	288,505.79	0.43%
5020	- Βιομηχανικά Προϊόντα & Υπηρεσίες	13 / 2 / 6	1,905	600,316	3,508,541.51	5.18%
4040	- Εμπόριο	3 / 4 / 0	252	60,047	287,513.88	0.42%
6010	- Ενέργεια	3 / 1 / 0	922	182,776	2,397,098.40	3.54%
4020	- Καταναλωτικά Προϊόντα & Υπηρεσίες	4 / 1 / 3	1,576	671,309	5,226,517.35	7.72%
5010	- Κατασκευές & Υλικά Κατασκευών	8 / 0 / 4	1,416	2,775,240	14,184,927.51	20.95%
4030	- Μέσα Ενημέρωσης	1 / 0 / 1	50	18,436	4,685.54	0.01%
4520	- Προσωπική Φροντίδα, Φάρμακα & Παντοπωλεία	2 / 0 / 1	212	123,624	1,013,241.78	1.50%
5510	- Πρώτες Ύλες	9 / 1 / 1	553	285,957	681,015.94	1.01%
4050	- Ταξίδια και Αναψυχή	4 / 2 / 1	2,179	1,109,484	7,123,858.22	10.52%
1010	- Τεχνολογία	7 / 1 / 0	603	163,284	529,319.92	0.78%
1510	- Τηλεπικοινωνίες	3 / 0 / 1	1,471	450,860	5,075,428.36	7.50%
3010	- Τράπεζες	6 / 0 / 0	9,000	7,928,686	13,293,621.84	19.63%
4510	- Τρόφιμα, Ποτά & Καπνοβιομηχανίες	4 / 2 / 4	624	2,934,798	1,871,968.70	2.76%
2010	- Υγεία	3 / 1 / 0	104	55,932	80,374.58	0.12%
6510	- Υπηρεσίες Κοινής Ωφέλειας	4 / 1 / 0	1,776	788,117	3,181,977.07	4.70%
3020	- Χρηματοοικονομικές Υπηρεσίες	2 / 1 / 0	997	1,865,774	1,458,041.19	2.15%

Οι 10 Μετοχές με τη μεγαλύτερη Άνοδο & Πτώση

Κύρια Αγορά

Μετοχές με τη μεγαλύτερη Θετική μεταβολή τιμής	Τιμή κλεισ.	Μεταβ.	Μετοχές με τη μεγαλύτερη Αρνητική μεταβολή τιμής	Τιμή κλεισ.	Μεταβ.
ΠΛΑΣΤΙΚΑ ΚΡΗΤΗΣ (ΚΟ)	15	6.38% #	ΠΕΡΣΕΥΣ (ΚΟ)	1.15	-16.67% α
QUEST ΣΥΜΜΕΤΟΧΩΝ (ΚΟ)	7.92	6.17% #	ΚΥΡΙΑΚΟΥΛΗΣ (ΚΟ)	1.9	-2.56% α
ΙΝΤΡΑΛΟΤ (ΚΟ)	0.3895	5.84% #	ΚΑΡΑΤΖΗ (ΚΟ)	8.1	-1.22% α
ΤΕΧΝΙΚΗ ΟΛΥΜΠΙΑΚΗ (ΚΟ)	2.43	5.65% #	FOURLIS ΣΥΜΜΕΤΟΧΩΝ (ΚΟ)	5.78	-0.86% α
ΕΥΡΩΠΑΪΚΗ ΠΙΣΤΗ (ΚΟ)	5.14	5.11% #	ΕΛΒΑΛΧΑΛΚΟΡ (ΚΟ)	1.718	-0.69% α
PROFILE (ΚΟ)	3.69	4.83% #	INTERCONTINENTAL (ΚΟ)	7.25	-0.69% α
ΕΚΤΕΡ (ΚΟ)	1.19	4.39% #	ΡΕΒΟΪΛ (ΚΟ)	0.915	-0.54% α
ΓΕΚ ΤΕΡΝΑ (ΚΟ)	7.22	4.33% #	ΑΤΤΙΚΑ ΣΥΜΜΕΤΟΧΩΝ (ΚΟ)	1.255	-0.40% α
ΚΡΙ - ΚΡΙ (ΚΟ)	5.56	3.73% #	ΤΕΡΝΑ ΕΝΕΡΓΕΙΑΚΗ (ΚΟ)	7.68	-0.39% α
UNIBIOS (ΚΟ)	0.4	3.63% #			

Μετοχές με τη μεγαλύτερη Αξία Συναλλαγών	Αξία (χιλ. €)	Μεταβ.	Μετοχές με το μεγαλύτερο Όγκο Συναλλαγών	Όγκος	Μεταβ.
ΓΕΚ ΤΕΡΝΑ (ΚΟ)	13,105.50	4.33% #	ΤΡΑΠΕΖΑ EUROBANK ERGASIAS (ΚΟ)	3,509,396	1.31% #
LAMDA DEVELOPMENT(ΚΟ)	6,329.37	1.76% #	ΓΕΚ ΤΕΡΝΑ (ΚΟ)	2,167,262	4.33% #
ΟΠΑΠ (ΚΟ)	5,743.13	3.62% #	ALPHA BANK (ΚΟ)	1,756,223	1.97% #
ΟΤΕ (ΚΟ)	5,000.04	3.49% #	ΝΗΡΕΥΣ (ΚΟ)	1,746,619	0.00% -
ΕΘΝΙΚΗ ΤΡΑΠΕΖΑ (ΚΟ)	4,341.08	2.13% #	MARFIN INVESTMENT GROUP (ΚΟ)	1,576,993	2.63% #
ALPHA BANK (ΚΟ)	3,346.82	1.97% #	ΕΘΝΙΚΗ ΤΡΑΠΕΖΑ (ΚΟ)	1,474,754	2.13% #
ΤΡΑΠΕΖΑ EUROBANK ERGASIAS (ΚΟ)	3,105.37	1.31% #	LAMDA DEVELOPMENT(ΚΟ)	778,060	1.76% #
ΑΥΤΟΗΕΛΛΑΣ (ΚΟ)	2,549.54	1.41% #	ΠΕΙΡΑΙΩΣ ΤΡΑΠΕΖΑ (ΚΟ)	764,128	3.52% #
JUMBO (ΚΟ)	2,525.23	3.20% #	ΟΠΑΠ (ΚΟ)	494,043	3.62% #
ΠΕΙΡΑΙΩΣ ΤΡΑΠΕΖΑ (ΚΟ)	2,221.47	3.52% #	BRIQ PROPERTIES (ΚΟ)	458,822	0.93% #

Σημείωση: Απεικονίζονται οι Μετοχές που δεν ανήκουν στις Κατηγορίες Χαμηλής Διασποράς και Επιτήρησης και πραγματοποιήσαν κατά τη διάρκεια της συνεδρίασης Αξία Συναλλαγών μεγαλύτερη από 10,000 Ευρώ.

Αναλυτικά Στοιχεία Συναλλαγών Αγοράς Παραγώγων

	Αριθμός Πράξεων	Όγκος	Ανοικτές θέσεις
Σ.Μ.Ε. σε Δείκτες	197	624	10,141
FTSE/X.A. Large Cap	197	624	10,141
Σ.Μ.Ε. σε Μετοχές	1,507	11,132	336,178
ΑΔΜΗΕ ΣΥΜΜΕΤΟΧΩΝ Α.Ε. (ΚΟ)	28	249	5,982
ALPHA BANK (ΚΟ)	87	649	42,056
ΑΤΤΙΚΑ BANK Α.Τ.Ε. (ΚΟ)	1	1	7,909
COCA-COLA HBC AG (ΚΟ)	3	7	249
CEENERGY HOLDINGS (ΚΑ)	26	143	7,378
ΕΛΛΑΚΤΩΡ (ΚΟ)	61	388	23,696
ΤΡΑΠΕΖΑ EUROBANK ERGASIAS (ΚΟ)	80	1,057	47,434
ΕΥΔΑΠ (ΚΟ)	41	200	668
FOURLIS ΣΥΜΜΕΤΟΧΩΝ (ΚΟ)	5	6	40
ΓΕΚ ΤΕΡΝΑ (ΚΟ)	20	258	11,243
ΕΛΛΗΝ. ΧΡΗΜΑΤΙΣΤΗΡΙΑ-Χ.Α. (ΚΟ)	130	332	3,072
ΕΛΛΗΝΙΚΑ ΠΕΤΡΕΛΑΙΑ (ΚΟ)	9	35	2,195
INTRACOM HOLDINGS (ΚΟ)	14	192	3,405
ΙΝΤΡΑΛΟΤ (ΚΟ)	24	122	4,664
JUMBO (ΚΟ)	18	71	1,010
LAMDA DEVELOPMENT(ΚΟ)	307	2,192	2,283
MARFIN INVESTMENT GROUP (ΚΟ)	39	486	65,681
ΜΟΤΟΡ ΟΪΛ (ΚΟ)	1	1	719
ΜΥΤΙΛΗΝΑΙΟΣ (ΚΟ)	62	252	11,809
ΕΘΝΙΚΗ ΤΡΑΠΕΖΑ (ΚΟ)	113	2,222	37,303
ΟΠΑΠ (ΚΟ)	43	138	1,636
ΟΤΕ (ΚΟ)	91	383	3,080
ΟΛΠ (ΚΟ)	26	120	759
ΠΕΙΡΑΙΩΣ ΤΡΑΠΕΖΑ (ΚΟ)	153	1,068	30,296
ΔΕΗ (ΚΟ)	72	380	11,230
ΤΕΡΝΑ ΕΝΕΡΓΕΙΑΚΗ (ΚΟ)	35	122	3,838
ΤΙΤΑΝ CEMENT (ΚΑ)	1	1	68
ΒΙΟΗΑΛCO SA/NV (ΚΑ)	17	57	6,475
Δικαιώματα σε Δείκτες	19	131	1,256
FTSE/X.A. Large Cap	19	131	1,256
Δικαιώματα σε Μετοχές	8	40	822
ALPHA BANK (ΚΟ)	0	0	11
ΕΘΝΙΚΗ ΤΡΑΠΕΖΑ (ΚΟ)	0	0	160
ΟΠΑΠ (ΚΟ)	0	0	441
ΟΤΕ (ΚΟ)	0	0	52
ΠΕΙΡΑΙΩΣ ΤΡΑΠΕΖΑ (ΚΟ)	0	0	122
ΔΕΗ (ΚΟ)	8	40	36
Συνολική Δραστηριότητα	1,731	11,927	348,397

Πληθος Χρεογράφων	Ονομ. Αξία	Μερίσματα [1]			Ημερ. Τελευτ. Αποκοπής		Σημ.	Χρεόγραφο	Τιμή κλεισίματος	% μεταβ.	Προηγ. Κλείσιμο-ημ/νία	Άνοιγμα	Κατωτ Τιμή	Ανωτ Τιμή	Τελ Σταθμ Τιμή	Τελευταία ζήτηση [7]	Τελευταία προσφορά [7]	Ρ/Ε μετά φ.	Χρήση	Όγκος	Πράξεις	Αξία Συναλλαγών[8]	Χ.Α. Εταιρείας (χιλ. €) [3,5]	Χαμηλό έτους	Υψηλό έτους	Κλάδος [4]	
		2016	2017	2018	Μέρησμα [2]	Δικαιώμα																					
7,734,375	1.00	---	---	---	09/07/2007	07/01/2011	5112	ΛΙΒΑΝΗ ΕΚΔΟΤ. ΟΡΓ. (ΚΟ)	0.065	---	0.065	20/12/2019	---	---	---	---	3000@0.078	---	---	---	---	---	502.73	0.032	0.096	40301030	
15,842,391	1.51	---	---	---	15/07/2009	12/05/2000	5141	ΜΠΗΤΡΟΣ ΣΥΜΜΕΤΟΧΙΚΗ (ΚΟ)	0.137	---	0.137	20/12/2019	---	---	---	---	1400@0.114	---	---	---	---	---	2,170.41	0.084	0.278	55102010	
119,596,817	0.040	---	---	---	15/07/2008	27/04/2017	5190	ΝΙΚΑΣ (ΚΟ)	0.5	---	0.5	20/12/2019	---	---	---	---	1500@0.500	---	---	---	---	---	59,798.41	0.32	0.6	45102020	
24,319,250	0.300	---	---	---	09/07/2002	04/07/2007	5165	ΠΡΟΔΕΥΤΙΚΗ (ΚΟ)	0.151	---	0.151	20/12/2019	0.151	0.151	0.151	0.151	1500@0.155	1000@0.167	---	---	2,000	4	302.00	3,672.21	0.09	0.248	50101010
245,497,664	0.310	---	---	---	01/07/2008	30/07/2012	5207	ΣΕΛΟΝΤΑ (ΚΟ)	0.1	---	0.1	20/12/2019	0.1	0.1	0.1	0.1	0.16124522@0.100	910@0.109	---	---	774,715	70	77,471.50	24,549.77	0.031	0.1	45102010
10,186,667	1.35	---	---	---	24/06/2008	02/02/2016	4887	ΣΙΔΑΜΑ (ΚΟ)	0.48	---	0.48	20/12/2019	0.51	0.51	0.51	0.51	510@0.404	1440@0.500	---	---	32	3	16.32	4,889.60	0.204	0.72	55102010
766,000	1.00	---	---	---	01/07/2004	11/12/2012	5193	ΤΡΙΑ ΑΛΦΑ (ΚΟ)	1.8	---	1.8	20/12/2019	---	---	---	---	---	200@2.14	55.15	2018	---	---	---	1,660.55	1.44	3.18	55101020
245,000	1.00	---	---	---	19/07/2010	11/12/2012	5194	ΤΡΙΑ ΑΛΦΑ (ΠΟ)	1.15	---	1.15	20/12/2019	---	---	---	---	---	---	35.23	2018	---	---	---	1,660.55	0.535	2.1	55101020

Κατάσταση σε Αναστολή

20,255,805	0.300	---	---	---	22/08/2006	02/08/2010	5136	ΑΧΟΝ ΣΥΜΜΕΤΟΧΩΝ (ΚΟ)	0.058	---	0.058	28/04/2017	---	---	---	---	---	---	---	---	---	---	---	1,174.84	0.058	0.058	20101010
21,820,410	0.800	---	---	---	22/05/2008	02/08/2011	5174	EUROMEDICA (ΚΟ)	0.448	---	0.448	30/04/2018	---	---	---	---	---	---	---	---	---	---	---	9,775.54	0.448	0.448	20101010
66,948,210	0.300	---	---	---	22/09/2015	22/09/2015	5179	FOLLI-FOLLIE (ΚΟ)	4.8	---	4.8	24/05/2018	---	---	---	---	---	---	---	---	---	---	---	321,351.41	4.8	4.8	40401030
13,191,620	0.620	---	---	---	04/08/2010	09/09/2002	5217	ΥΑΛCO - ΚΩΝΣΤΑΝΤΙΝΟΥ (ΚΟ)	0.0555	---	0.056	30/09/2019	---	---	---	---	---	---	---	---	---	---	---	732.13	0.048	0.178	40202020
14,870,100	0.300	---	---	---	15/05/2008	26/09/2011	5130	ΑΛΦΑ ΓΚΡΙΣΙΝ Α.Ε. (ΚΟ)	0.014	---	0.014	13/04/2017	---	---	---	---	---	---	---	---	---	---	---	208.18	0.014	0.014	10102030
33,930,000	0.300	---	---	---	03/07/2006	30/05/2001	4865	ΒΩΒΟΣ ΜΠΑΜΠΗΣ (ΚΟ)	0.304	---	0.304	30/03/2012	---	---	---	---	---	---	---	---	---	---	---	10,314.72	0.304	0.304	35101010
77,126,446	0.340	---	---	---	23/05/2005	18/08/2011	5206	Γ.Ε. ΔΗΜΗΤΡΙΟΥ (ΚΟ)	0.0125	---	0.013	30/04/2019	---	---	---	---	---	---	---	---	---	---	---	964.08	0.01	0.028	40202020
6,000,000	0.600	---	---	---	13/06/2008	08/04/2004	5172	ΓΙΟΥΡΟΜΠΡΟΚΕΡΣ (ΚΟ)	0.008	---	0.008	27/04/2018	---	---	---	---	---	---	---	---	---	---	---	48.00	0.008	0.008	30302015
7,085,888	1.59	---	---	---	02/07/1996	06/09/2010	5216	ΕΛΒΙΕΜΕΚ (ΚΟ)	2.6	---	2.6	30/09/2019	---	---	---	---	---	---	---	---	---	---	---	18,423.31	2.6	4.7	35101010
24,619,524	0.500	---	---	---	10/10/1986	30/12/2002	4914	ΚΕΡΑΜΕΙΑ-ΑΜΛΑΤΙΝΗ (ΚΟ)	0.088	---	0.088	30/08/2012	---	---	---	---	---	---	---	---	---	---	---	2,166.52	0.088	0.088	35101010
31,543,600	0.420	---	---	---	19/07/2010	19/12/2018	5205	ΚΡΕΤΑ ΦΑΡΜ (ΚΟ)	1.085	---	1.085	30/04/2019	---	---	---	---	---	---	---	---	---	---	---	34,224.81	0.6	1.22	45102020
25,179,640	0.600	---	---	---	08/08/1994	19/09/2000	5191	ΜΠΟΥΤΑΡΗΣ Ι. & ΥΙΟΣ (ΚΑ)	0.026	---	0.026	01/10/2018	---	---	---	---	---	---	---	---	---	---	---	742.45	0.026	0.026	45101015
1,540,000	0.600	---	---	---	08/08/1994	19/09/2000	5192	ΜΠΟΥΤΑΡΗΣ Ι. & ΥΙΟΣ (ΠΑ)	0.057	---	0.057	01/10/2018	---	---	---	---	---	---	---	---	---	---	---	742.45	0.057	0.057	45101015
23,935,280	0.300	---	---	---	29/06/2009	13/06/2000	5153	ΝΑΥΤΕΜΠΟΡΙΚΗ (ΚΟ)	0.107	---	0.107	02/10/2017	---	---	---	---	---	---	---	---	---	---	---	2,561.07	0.107	0.107	40301030
255,459,600	0.300	---	---	---	26/06/2000	03/12/2010	5101	ΝΕΛ (ΚΟ)	0.07	---	0.07	31/08/2015	---	---	---	---	---	---	---	---	---	---	---	17,882.17	0.07	0.07	40501015
23,463,874	0.800	---	---	---	23/05/2003	21/12/1999	4918	ΝΕΩΔΡΙΟΝ (ΚΟ)	0.125	---	0.125	30/08/2012	---	---	---	---	---	---	---	---	---	---	---	2,932.98	0.125	0.125	50206030
18,750,000	0.300	---	---	---	02/07/2001	31/12/2012	5154	ΠΗΓΑΣΟΣ ΕΚΔΟΤΙΚΗ Α.Ε. (ΚΟ)	0.089	---	0.089	02/10/2017	---	---	---	---	---	---	---	---	---	---	---	1,668.75	0.089	0.089	40301030
100,793,572	0.300	---	---	---	16/07/2009	11/02/2016	5110	ΤΗΛΕΤΥΠΟΣ (ΚΟ)	0.06	---	0.06	07/03/2016	---	---	---	---	---	---	---	---	---	---	---	6,047.61	0.06	0.06	40301035
4,034,950	0.680	---	---	---	01/07/2005	30/12/2010	5171	ΧΑΤΖΗΚΡΑΝΙΩΤΗ Ε. ΥΙΟΙ (ΚΟ)	0.14	---	0.14	27/04/2018	---	---	---	---	---	---	---	---	---	---	---	564.89	0.14	0.14	45102020

Σημειώσεις Χρεογράφων

Κωδικός	Κείμενο σημείωσης
()	- Προσαρμοσμένα Μέρισματα λόγω διανομής Δωρεάν μετοχών.
*	- Τελευταία προσαρμοσμένη τιμή κλεισίματος.
[1]	- Καθαρά μερίσματα.
[2]	- Στη στήλη "Ημερ. Αποκοπής τελευταίου δικαιώματος" αναφέρεται η Ημερομηνία εισαγωγής για Νέες Εταιρείες.
[3]	- Η Χρηματιστηριακή αξία αναφέρεται στο σύνολο των μετοχών
[4]	- Η κωδικοποίηση των Κλάδων Οικονομικής Δραστηριότητας του Χ.Α. παρουσιάζονται στο Παράρτημα Α
[5]	- Η Χρηματιστηριακή Αξία αναφέρεται στο σύνολο των κατηγοριών μετοχών (εφόσον έχουν εισαχθεί περισσότερες της μιας κατηγορίες) και δεν αναφέρεται σε επιμέρους κατηγορίες μετοχών μιας εταιρείας.
[6]	- Ρ/Ε μεγαλύτερο του 100
[7]	- Τελευταία εικόνα του Βιβλίου Εντολών πριν το τέλος της συνεδρίασης
[8]	- Στην Αξία Συναλλαγών των Μετοχών περιλαμβάνονται όλοι οι τύποι Πακέτων
4750	- Μεταφορά στην Κατηγορία Επιτήρησης από 8/4/2011.
4865	- Αναστολή διαπραγμάτευσης από 2/4/2012.
4887	- Μεταφορά στην Κατηγορία Επιτήρησης από 10/4/2012.
4912	- Μεταφορά στην κατηγορία Επιτήρησης από 31/7/2012.
4914	- Αναστολή διαπραγμάτευσης από 31/8/2012.
4918	- Αναστολή διαπραγμάτευσης από 31/8/2012.
4955	- Μεταφορά στην Επιτήρηση από 5/4/2013.
4956	- Μεταφορά στην Επιτήρηση από 5/4/2013.
4957	- Μεταφορά στην Επιτήρηση από 5/4/2013.
4958	- Μεταφορά στην Επιτήρηση από 5/4/2013.
4959	- Μεταφορά στην Επιτήρηση από 5/4/2013.
5080	- Μεταφορά στην κατηγορία Επιτήρησης από 06/09/2011.
5093	- Μεταφορά στην Κατηγορία Επιτήρησης από 8/4/2015.
5095	- Μεταφορά στην Επιτήρηση από 5/4/2013.
5101	- Αναστολή διαπραγμάτευσης από 1/9/2015.
5110	- Αναστολή διαπραγμάτευσης από 08/03/2016.
5112	- Μεταφορά στην Κατηγορία Επιτήρησης από 15/04/2016.
5115	- Μεταφορά στην Κατηγορία Επιτήρησης από 15/04/2016.
5123	- Μεταφορά στην Κατηγορία Επιτήρησης από 10/04/2014
5130	- Αναστολή διαπραγμάτευσης από 18/04/2017.
5136	- Αναστολή διαπραγμάτευσης από 02/05/2017.
5141	- Μεταφορά στην Κατηγορία Επιτήρησης από 10/05/2017.
5153	- Αναστολή διαπραγμάτευσης από 03/10/2017.
5154	- Αναστολή διαπραγμάτευσης από 03/10/2017.
5156	- Μεταφορά στην κατηγορία Επιτήρησης από 11/12/2017.
5160	- Μεταφορά στην Κατηγορία Επιτήρησης από 15/04/2016.
5161	- Μεταφορά στην κατηγορία Επιτήρησης από τις 25/11/2011.
5162	- Μεταφορά στην Κατηγορία Επιτήρησης από 21/12/2009.
5165	- Μεταφορά στην Κατηγορία Επιτήρησης από 15/02/2018.
5171	- Αναστολή διαπραγμάτευσης από 30/04/2018.
5172	- Αναστολή διαπραγμάτευσης από 30/04/2018.
5174	- Αναστολή διαπραγμάτευσης από 02/05/2018.
5178	- Μεταφορά στην Κατηγορία Επιτήρησης από 11/05/2018.
5179	- Αναστολή διαπραγμάτευσης από 25/05/2018.
5190	- Μεταφορά στην Κατηγορία Επιτήρησης από 10/04/2012.
5191	- Αναστολή διαπραγμάτευσης από 02/10/2018.
5192	- Αναστολή διαπραγμάτευσης από 02/10/2018.
5193	- Μεταφορά στην κατηγορία Επιτήρησης από 25/10/2018.
5194	- Μεταφορά στην κατηγορία Επιτήρησης από 25/10/2018.
5195	- Μεταφορά στην κατηγορία Επιτήρησης από 27/06/2008
5197	- Μεταφορά στην κατηγορία Επιτήρησης από 07/11/2018.
5205	- Αναστολή διαπραγμάτευσης από 02/05/2019.

Σημειώσεις Χρεογράφων

Κωδικός	Κείμενο σημείωσης
5206	- Αναστολή διαπραγμάτευσης από 02/05/2019.
5207	- Μεταφορά στην Επιτήρηση από 13/05/2019.
5216	- Αναστολή διαπραγμάτευσης από 01/10/2019.
5217	- Αναστολή διαπραγμάτευσης από 01/10/2019.
5224	- Προσωρινή παύση διαπραγμάτευσης από 23/12/2019 έως και 30/12/2019, λόγω ονομαστικοποίησης των μετοχών της εταιρίας.
5225	- Προσωρινή παύση διαπραγμάτευσης από 23/12/2019 έως και 30/12/2019, λόγω ονομαστικοποίησης των μετοχών της εταιρίας.

Στοιχεία Συναλλαγών Πακέτων

Χρεόγραφο	Όγκος πακέτου	Τιμή πακέτου	Αξία πακέτου	Ώρα έγκρισης	Σημείωση
BRIQ PROPERTIES (ΚΟ)	431,000	2.10	905,100.00	12:40:45	20
ΓΕΚ ΤΕΡΝΑ (ΚΟ)	2,070,000	6.00	12,420,000.00	12:48:36	20
ΑΕΡΟΠΟΡΙΑ ΑΙΓΑΙΟΥ (ΚΟ)	54,131	8.40	454,700.40	12:59:15	20
AUTOHELLAS (ΚΟ)	45,980	6.98	320,940.40	16:01:30	20

Σημειώσεις πακέτων

- 9 - Μέθοδος 6-1 / Ειδική Χρέωση
- 10 - Μέθοδος 6-1 / Ειδική Χρέωση, Αυθημερόν Διακανονισμός
- 14 - Μέθοδος 6-3 / Πακέτο Αποκατάστασης, Ατελής αγορά και Πώληση
- 18 - Μέθοδος 6-2 / SPOT 1
- 19 - Μέθοδος 6-2 / SPOT 2
- 20 - Μέθοδος 6-1 και Μέθοδος 6-1 Αυθημερόν Διακανονισμός
- 21 - Άλλη Προσυμφωνημένη

Στοιχεία Συναλλαγών Δικαιωμάτων

Ημερ. αποκοπής	Έναρξη εξάσκησης	Λήξη εξάσκησης	Λήξη διαπρ/σης	Δικαιώματα	Κατωτ Τιμή	Ανωτ Τιμή	Τιμή κλεισ.	Τελευταία ζήτηση	Τελευταία προσφορά	Όγκος	Πράξεις	Αξία Συναλλαγών
----------------	------------------	----------------	----------------	-------------------	------------	-----------	-------------	------------------	--------------------	-------	---------	-----------------

Δεν υπάρχουν Συναλλαγές Δικαιωμάτων.

Στοιχεία Συναλλαγών Εκποιήσεων

Χρεόγραφα	Τύπος Χρεογράφου	Όγκος Συναλλαγών	Αριθμός Πράξεων	Αξία Συναλλαγών	Σημείωση
Δεν πραγματοποιήθηκαν Εκποιήσεις Μετοχών.					

Σημειώσεις Εκποιήσεων

- 1 - Κανονική Εκποίηση.
- 2 - Εκποίηση Ενσώματων Ονομαστικών Μετοχών.
- 3 - Εκποίηση Αδιάθετων Κλασματικών Υπολοίπων.

Στοιχεία Συναλλαγών Εκποιήσεων Ενσώματων Ονομαστικών Μετοχών

Χρεόγραφα	Ημερ/νία έναρξης	Ημερ/νία λήξης	Αρχικό πλήθος	Διαθέσιμο πλήθος	Ημερομηνία	Μέση τιμή (ημέρας)	Μέση τιμή (περιόδου)	Αριθμός Πράξεων	Όγκος Συναλλαγών	Αξία Συναλλαγών
-----------	------------------	----------------	---------------	------------------	------------	--------------------	----------------------	-----------------	------------------	-----------------

Δεν πραγματοποιήθηκαν Εκποιήσεις Ενσώματων Ονομαστικών Μετοχών.

Σημειώσεις Εκποιήσεων

Σύμφωνα με την Απόφαση 1/380/04.05.2006 της Επιτροπής Κεφαλαιαγοράς εκποιούνται μέσω του Χρηματιστηρίου Αθηνών με επιμέλεια της εκδότριας εταιρείας, οι ενσώματες ονομαστικές μετοχές που δεν έχουν κατατεθεί στην εκδότρια προς αποϋλοποίηση. Η εκποίηση διενεργείται σύμφωνα με τον τρόπο που ορίζεται στο άρθρο 99Α του Κανονισμού του Χρηματιστηρίου Αθηνών.

Στοιχεία Ενεργητικού Διαπραγματεύσιμων Αμοιβαίων Κεφαλαίων (Δ.Α.Κ.)

	Ημερομηνία συναλλαγών	Δημιουργία / Εξαγορά	Αριθ. Μερ. (T-1)	Νέα Μερ. (T-1)	Εξαγορασθ. Μερ. (T-1)	Μερίδια (T) [1]	Αξία Ενεργητικού [2]	Καθαρή Τιμή	Μέρισμα/Μερίδια	Ημερ. Αποκοπής
ALPHA ETF FTSE Athex Large Cap	23/12/2019	5,000	812,382	---	---	812,382	18,640,720.00	22.9458	0.43	30/06/2018

Σημειώσεις Δ.Α.Κ.

[1] - Αριθμ. μεριδίων (T) = Αριθμ. μεριδίων (T-1) + Νεοεκδιθέντα μερίδια (T-1) - Εξαγορασθέντα μερίδια (T-1)

[2] - Περιλαμβάνονται και τα μερίδια που δημιουργήθηκαν / εξαγοράσθηκαν την ημέρα T-1.

Περιγραφή	Στοιχεία
Όνομασία Δ.Α.Κ.	ALPHA ETF FTSE Athex Large Cap
Σύμβολο Δ.Α.Κ. (GR)	ΑΔΑΚ
Σύμβολο Δ.Α.Κ. (EN)	AETF
ISIN Δ.Α.Κ.	GRF000153004
Κατηγορία Διαπραγμάτευσης	Διαπραγματεύσιμα Αμοιβαία Κεφάλαια (Δ.Α.Κ.)
Τύπος Δ.Α.Κ.	Μετοχών
Τρόπος διαχείρισης	Παθητικός
Επενδυτική Στρατηγική	Σκοπός της επενδυτικής πολιτικής του Αμοιβαίου Κεφαλαίου είναι η αναπαραγωγή της αποδόσεως του Δείκτη FTSE/X.A. Large Cap του Χρηματιστηρίου Αθηνών σε όρους Ευρώ, ακολουθώντας πλήρως και πανομοιότυπως τη σύνθεση του υποκείμενου Δείκτη.
Εκδότης	ΑΛΦΑ ASSET MANAGEMENT Α.Ε.Δ.Α.Κ.
Εταιρεία Διαχείρισης	ΑΛΦΑ ASSET MANAGEMENT Α.Ε.Δ.Α.Κ.
Ειδικοί Διαπραγματευτές	ΑΛΦΑ FINANCE Α.Χ.Ε.Π.Ε.Υ. , ΕΘΝΙΚΗ ΧΡΗΜΑΤΙΣΤΗΡΙΑΚΗ Α.Χ.Ε.Π.Ε.Υ.
Θεματοφύλακας	ΑΛΦΑ ΤΡΑΠΕΖΑ Α.Ε.
Σύμβολο Δείκτη (GR)	FTSE
Σύμβολο Δείκτη (EN)	FTSE
Όνομασία Δείκτη	FTSE/X.A. Large Cap
ISIN Δείκτη	GRI99201A006
Κλάσμα Δείκτη [1]	1/100
Αρχική Τιμή Μεριδίου	21.76
Συνολικός Αριθμός Μεριδίων [2]	812,382
Ημερομηνία πρώτης Έκδοσης	14/01/2008
Ημερομηνία έναρξης Διαπραγμάτευσης	24/01/2008
Νόμισμα Διαπραγμάτευσης	ΕΥΡΩ
Νόμισμα Ενεργητικού	ΕΥΡΩ
Αρχική Αξία Ενεργητικού [3]	3,000,000.00
Αριθμ. Μεριδίων για Δημιουργία-Εξαγορά [4]	5,000
Αμοιβή Διαχείρισης	0.375

Σημειώσεις Δ.Α.Κ.

[1] - Το κλάσμα της τιμής του δείκτη που αποτελεί η τιμή της πρώτης έκδοσης

[2] - Ο αριθμός μεριδίων που διαπραγματεύθηκαν στο Χρηματιστήριο την ημέρα T

[3] - Η αξία του ενεργητικού κατά την έκδοση

[4] - Ο αριθμός μεριδίων που απαιτείται κατά τη διαδικασία δημιουργίας εξαγοράς

ΑΝΑΚΟΙΝΩΣΕΙΣ

ΕΤΑΙΡΙΚΕΣ ΠΡΑΞΕΙΣ

TRASTOR Α.Ε.Ε. ΑΚΙΝΗΤΗΣ ΠΕΡΙΟΥΣΙΑΣ - VIOHALCO SA/NV

Από 23/12/2019, σύμφωνα με το μοντέλο κλαδικής κατάταξης FTSE Russell | Industry Classification Benchmark (ICB):

- Οι μετοχές της εταιρίας «TRASTOR Α.Ε.Ε. ΑΚΙΝΗΤΗΣ ΠΕΡΙΟΥΣΙΑΣ» (GRS487003006) θα διαπραγματεύονται στον υπερκλάδο ΟΑΣΗΣ «3510 – Ακίνητη Περιουσία» και στον κλάδο ΟΑΣΗΣ «35102000 - Διαφοροποιημένες Α.Ε.Ε.Α.Π.».
- Οι μετοχές της εταιρίας «VIOHALCO SA/NV» (BE0974271034) θα διαπραγματεύονται στον υπερκλάδο ΟΑΣΗΣ «5510 – Πρώτες Ύλες» και στον κλάδο ΟΑΣΗΣ «55102015 - Μεταλλουργία».

LAMDA DEVELOPMENT Α.Ε.

Από 23/12/2019, εισάγονται προς διαπραγμάτευση στο Χρηματιστήριο Αθηνών οι 97.014.940 νέες (ΚΟ) μετοχές της εταιρίας «LAMDA DEVELOPMENT Α.Ε.» (GRS245213004) που προέκυψαν από την πρόσφατη αύξηση του μετοχικού κεφαλαίου με καταβολή μετρητών. Από την ίδια ημερομηνία, το νέο σύνολο εισηγμένων μετοχών της εταιρίας που είναι διαπραγματεύσιμες στο Χρηματιστήριο Αθηνών ανέρχεται σε 176.736.715 (ΚΟ) μετοχές.

ΓΕΚΕ Α.Ε.»

Από 23/12/2019, παύει η διαπραγμάτευση των 8.418.750 (ΚΑ) μετοχών της εταιρίας «ΓΕΚΕ Α.Ε.» (GRS398161000), προκειμένου να μετατραπούν σε ισάριθμες (ΚΟ) μετοχές. Η επαναδιαπραγμάτευση των νέων 8.418.750 (ΚΟ) μετοχών της εταιρίας ορίζεται για την 31/12/2019.

ΣΩΛΗΝΟΥΡΓΕΙΑ ΤΖΙΡΑΚΙΑΝ ΠΡΟΦΙΛ Α.Ε

Από 23/12/2019, παύει η διαπραγμάτευση των 1.524.000 (ΚΑ) μετοχών της εταιρίας «ΣΩΛΗΝΟΥΡΓΕΙΑ ΤΖΙΡΑΚΙΑΝ ΠΡΟΦΙΛ Α.Ε.» (GRS095001004), προκειμένου να μετατραπούν σε ισάριθμες (ΚΟ) μετοχές. Η επαναδιαπραγμάτευση των νέων 1.524.000 (ΚΟ) μετοχών της εταιρίας ορίζεται για την 31/12/2019.

ΓΝΩΣΤΟΠΟΙΗΣΕΙΣ ΕΤΑΙΡΕΙΩΝ

RSS Feed: Corporate Announcements

Posted on: 23 December 2019 08:39

Author: ΓΕΚ ΤΕΡΝΑ Α.Ε.

Subject: ΑΓΟΡΑ ΙΔΙΩΝ ΜΕΤΟΧΩΝ

Full article link: http://dev-www1.helex.gr:8080/el/web/guest/companies-announcements-full-content/-/asset_publisher/bMe2sOcNyQuy/content/id/5308390

Η ΓΕΚ ΤΕΡΝΑ Α.Ε., κατ' εφαρμογή του Κανονισμού (ΕΕ) 596/2014 του Ευρωπαϊκού Κοινοβουλίου και του κατ' εξουσιοδότηση Κανονισμού (ΕΕ) 2016/1052 της Επιτροπής, γνωστοποιεί στο Επενδυτικό Κοινό ότι, σύμφωνα με το άρθρο 49 του Ν 4548/2018 όπως τροποποιήθηκε και ισχύει και σε εκτέλεση της από 27/6/2018 απόφασης της Τακτικής Γενικής Συνέλευσης των Μετόχων της Εταιρείας και της από 27/6/2018 απόφασης του Δ.Σ., προέβη την 20/12/2019, μέσω του μέλους του Χ.Α. ΒΕΤΑ ΑΧΕΠΕΥ, σε αγορά 6.000 ιδίων μετοχών με μέση τιμή κτήσης 7,1567 ευρώ ανά μετοχή και συνολική αξία συναλλαγής 42.940,00 ευρώ.

RSS Feed: Corporate Announcements
Posted on: 23 December 2019 09:46
Author: O.T.E. A.E.
Subject: Ανακοίνωση - Αγορά Ιδίων Μετοχών

Full article link: http://dev-www1.helex.gr:8080/el/web/guest/companies-announcements-full-content/-/asset_publisher/bMe2sOcNyQuy/content/id/5308692

Ανακοίνωση - Αγορά Ιδίων Μετοχών

Αθήνα, 23 Δεκεμβρίου 2019– Ο Οργανισμός Τηλεπικοινωνιών της Ελλάδος Α.Ε. («ΟΤΕ Α.Ε.» ή «Εταιρεία»), ανακοινώνει ότι στο πλαίσιο του Προγράμματος Επαναγοράς Ιδίων Μετοχών, την 20/12/2019, αγόρασε 730 ίδιες μετοχές με μέση τιμή κτήσης €13,6848 ανά μετοχή, συνολικής αξίας €9.989,91 σύμφωνα με το άρθρο 49 του Ν. 4548/2018 και τις αποφάσεις των αρμοδίων οργάνων της Εταιρείας.

Μετά και την προαναφερόμενη αγορά, η Εταιρεία κατέχει 9.026.718 ίδιες μετοχές, ποσοστό 1,881% του συνόλου των μετοχών της Εταιρείας.

Η ανακοίνωση εκδίδεται σύμφωνα με τον Κανονισμό (ΕΕ) αριθ. 596/2014 του Ευρωπαϊκού Κοινοβουλίου και του Συμβουλίου της 16^{ης} Απριλίου 2014 και τον κατ' εξουσιοδότηση Κανονισμό (ΕΕ) 2016/1052 της Επιτροπής της 8ης Μαρτίου 2016.

RSS Feed: Corporate Announcements
Posted on: 23 December 2019 09:47
Author: LAMDA DEVELOPMENT A.E.
Subject: ΑΝΑΚΟΙΝΩΣΗ ΡΥΘΜΙΖΟΜΕΝΗΣ ΠΛΗΡΟΦΟΡΙΑΣ ΤΟΥ Ν. 3556/2007: Γνωστοποίηση συναλλαγών

Full article link: http://dev-www1.helex.gr:8080/el/web/guest/companies-announcements-full-content/-/asset_publisher/bMe2sOcNyQuy/content/id/5308702

Η εταιρεία LAMDA Development S.A. (η «Εταιρεία») ανακοινώνει, σύμφωνα με τις διατάξεις του Ν.3556/2007 και του άρθρου 19 του Κανονισμού (ΕΕ) αριθ. 596/2014 και μετά από σχετικές γνωστοποιήσεις που έλαβε, ότι στις 23 Δεκεμβρίου 2019 τα ακόλουθα πρόσωπα απέκτησαν κοινές, ονομαστικές μετά ψήφου μετοχές της Εταιρείας, λόγω της συμμετοχής τους στην αύξηση του μετοχικού κεφαλαίου της:

- Ο κ. Θεόδωρος Γαβριηλίδης, Chief Investment Officer, Lamda Malls της Εταιρείας, απέκτησε 22.491 κοινές, ονομαστικές μετά ψήφου μετοχές συνολικής αξίας 150.689,70 ευρώ.
- Η κα Μαρία Χριστίνα Γρίβα, Διευθύντρια Εταιρικής Επικοινωνίας, απέκτησε 7.512 κοινές, ονομαστικές μετά ψήφου μετοχές, συνολικής αξίας 50.330,40 ευρώ.
- Ο κ. Ζήσιμος Δανηλάτος, Διευθυντής Ανάπτυξης, Διευθυντής Project “Ελληνικό”, απέκτησε 6.084 κοινές, ονομαστικές μετά ψήφου μετοχές, συνολικής αξίας 40.762,80 ευρώ.
- Ο κ. Δημήτριος Ζωντανός, Διευθυντής Ανάπτυξης, Ελλάδα, Διευθυντής Project “Ελληνικό” της Εταιρείας, απέκτησε 12.402 κοινές, ονομαστικές μετά ψήφου μετοχές, συνολικής αξίας 83.093,40 ευρώ.
- Ο κ. Δημήτριος Καραστογιάννης, Corporate Affairs Director της Εταιρείας, απέκτησε 2.645 κοινές, ονομαστικές μετά ψήφου μετοχές, συνολικής αξίας 17.721,50 ευρώ.
- Η κα Κωνσταντίνα Καρατοπούζη, Διευθύντρια Οικονομικών και Διοικητικών Υπηρεσιών της Εταιρείας, απέκτησε 23.729 κοινές, ονομαστικές μετά ψήφου μετοχές, συνολικής αξίας 158.984,30 ευρώ.
- Ο κ. Αλέξανδρος Κοκκίδης, Διευθυντής Χρηματοοικονομικών και Επενδυτικών Σχέσεων της Εταιρείας, απέκτησε 7.379 κοινές, ονομαστικές μετά ψήφου μετοχές, συνολικής αξίας 49.439,30 ευρώ.
- Ο κ. Βασίλειος Μπαλούμης, Οικονομικός Διευθυντής της Εταιρείας, απέκτησε 22.892 κοινές, ονομαστικές μετά ψήφου μετοχές, συνολικής αξίας 153.376,40 ευρώ.
- Η κα Αλεξάνδρα Παπαγεωργίου, HR Director της Εταιρείας, απέκτησε 28.293 κοινές, ονομαστικές μετά ψήφου μετοχές, συνολικής αξίας 189.563,10 ευρώ.
- Η κα Μαρία Παπακωνσταντίνου, Υπεύθυνη Εσωτερικού Ελέγχου της Εταιρείας, απέκτησε 8.567 κοινές, ονομαστικές μετά ψήφου μετοχές, συνολικής

αξίας 57.398,90 ευρώ.

RSS Feed: Corporate Announcements
Posted on: 23 December 2019 09:47
Author: LAMDA DEVELOPMENT A.E.
Subject: ΑΝΑΚΟΙΝΩΣΗ ΡΥΘΜΙΖΟΜΕΝΗΣ ΠΛΗΡΟΦΟΡΙΑΣ ΤΟΥ Ν.
3556/2007: Γνωστοποίηση συναλλαγών

Full article link: http://dev-www1.helex.gr:8080/el/web/guest/companies-announcements-full-content/-/asset_publisher/bMe2sOcNyQuy/content/id/5308712

Η εταιρεία LAMDA Development S.A. (η «Εταιρεία») ανακοινώνει, σύμφωνα με τις διατάξεις του Ν.3556/2007 και του άρθρου 19 του Κανονισμού (ΕΕ) αριθ. 596/2014 και μετά από σχετικές γνωστοποιήσεις που έλαβε, ότι στις 23 Δεκεμβρίου 2019 τα ακόλουθα πρόσωπα απέκτησαν κοινές, ονομαστικές μετά ψήφου μετοχές της Εταιρείας, λόγω της συμμετοχής τους στην αύξηση του μετοχικού κεφαλαίου της:

- Ο κ. Ευάγγελος Χρόνης, Αντιπρόεδρος του Διοικητικού Συμβουλίου της Εταιρείας, μη Εκτελεστικό Μέλος, απέκτησε 30.146 κοινές, ονομαστικές μετά ψήφου μετοχές, συνολικής αξίας 201.978,20 ευρώ.
- Ο κ. Οδυσσέας Αθανασίου, Διευθύνων Σύμβουλος της Εταιρείας, απέκτησε 17.865 κοινές, ονομαστικές μετά ψήφου μετοχές, συνολικής αξίας 119.695,50 ευρώ.

RSS Feed: Corporate Announcements
Posted on: 23 December 2019 09:52
Author: HOUSEMARKET A.E.
Subject: ΑΝΑΚΟΙΝΩΣΗ - ΔΕΚΑΤΗ ΤΡΙΤΗ ΠΕΡΙΟΔΟΣ ΕΚΤΟΚΙΣΜΟΥ ΚΟΔ

Full article link: http://dev-www1.helex.gr:8080/el/web/guest/companies-announcements-full-content/-/asset_publisher/bMe2sOcNyQuy/content/id/5308732

HOUSEMARKET A.E. - ΔΕΚΑ ΤΡΙΤΗ ΠΕΡΙΟΔΟΣ ΕΚΤΟΚΙΣΜΟΥ ΚΟΔ

[Housemarket - Δέκα Τρίτη Περίοδος Εκτοκισμού ΚΟΔ](#)

RSS Feed: Corporate Announcements
Posted on: 23 December 2019 09:58
Author: LAMDA DEVELOPMENT A.E.
Subject: ΑΝΑΚΟΙΝΩΣΗ ΡΥΘΜΙΖΟΜΕΝΗΣ ΠΛΗΡΟΦΟΡΙΑΣ ΤΟΥ Ν. 3556/2007: Γνωστοποίηση συναλλαγών

Full article link: http://dev-www1.helex.gr:8080/el/web/guest/companies-announcements-full-content/-/asset_publisher/bMe2sOcNyQuy/content/id/5308750

Η εταιρεία LAMDA Development S.A. (η «Εταιρεία») ανακοινώνει, σύμφωνα με τις διατάξεις του Ν.3556/2007 και του άρθρου 19 του Κανονισμού (ΕΕ) αριθ. 596/2014 και μετά από σχετικές γνωστοποιήσεις που έλαβε, ότι στις 23 Δεκεμβρίου 2019 τα ακόλουθα νομικά πρόσωπα απέκτησαν κοινές, ονομαστικές μετά ψήφου μετοχές της Εταιρείας λόγω της συμμετοχής τους στην αύξηση του μετοχικού κεφαλαίου της:

- Η εταιρεία «CONSOLIDATED LAMDA HOLDINGS S.A.» («η CLH»), απέκτησε 49.113.097 κοινές, ονομαστικές μετά ψήφου μετοχές, συνολικής αξίας 329.057.749,90 ευρώ. Η CLH είναι, είναι κατά την έννοια του άρθρου 3, παρ. 1 (26) του Κανονισμού (ΕΕ) 596/2014, νομικό πρόσωπο που έχει στενό δεσμό με τον κ. Φώτιο Αντωνάτο, μη Εκτελεστικό Μέλος Δ.Σ. της Εταιρείας.
- Η εταιρεία «VOXCOVE HOLDINGS LIMITED» (η «VOXCOVE»), απέκτησε 9.706.144 κοινές, ονομαστικές μετά ψήφου μετοχές, συνολικής αξίας 65.031.164,80 ευρώ. Η VOXCOVE είναι κατά την έννοια του άρθρου 3, παρ. 1 (26) του Κανονισμού (ΕΕ) 596/2014, νομικό πρόσωπο που έχει στενό δεσμό με τον κ. Ιωάννη Καραγιάννη, μη Εκτελεστικό Μέλος Δ.Σ. της Εταιρείας.
- Η εταιρεία «ΑΕΡΟΠΟΡΙΑ ΑΙΓΑΙΟΥ ΑΝΩΝΥΜΗ ΑΕΡΟΠΟΡΙΚΗ ΕΤΑΙΡΕΙΑ» (η «AEGEAN»), απέκτησε 1.606.138 κοινές, ονομαστικές μετά ψήφου μετοχές, συνολικής αξίας 10.761.124,60 ευρώ. Η AEGEAN είναι κατά την έννοια του άρθρου 3, παρ. 1 (26) του Κανονισμού (ΕΕ) 596/2014, νομικό πρόσωπο που έχει στενό δεσμό με τον κ. Ευτύχιο Βασιλάκη, μη Εκτελεστικό Μέλος Δ.Σ. της Εταιρείας.

RSS Feed: Corporate Announcements
Posted on: 23 December 2019 10:40
Author: EPSILON NET A.E.
Subject: Η Epsilon Net αποκτά το 34% του μετοχικού κεφαλαίου της HiT Hospitality Integrated Technologies A.E.

Full article link: http://dev-www1.helex.gr:8080/el/web/guest/companies-announcements-full-content/-/asset_publisher/bMe2sOcNyQuy/content/id/5308781

Δείτε την ανακοίνωση

[Ανακοίνωση](#)

RSS Feed: Corporate Announcements

Posted on: 23 December 2019 10:41

Author: ΕΚΤΕΡ Α.Ε.

Subject: ΝΕΑ ΣΥΜΒΑΣΗ ΕΡΓΟΥ

Full article link: http://dev-www1.helex.gr:8080/el/web/guest/companies-announcements-full-content/-/asset_publisher/bMe2sOcNyQuy/content/id/5308795

Η εταιρεία ΕΚΤΕΡ Α.Ε. γνωστοποιεί στο επενδυτικό κοινό ότι, στις 20 Δεκεμβρίου 2019, υπέγραψε σύμβαση εκτέλεσης έργου με την ΤΡΑΠΕΖΑ ΕΛΛΑΔΟΣ Α.Ε.

Αντικείμενο της Σύμβασης είναι η εκτέλεση των εργασιών του έργου «Ανακαίνιση και εκσυγχρονισμός του κτιρίου επί της οδού Σίνα 16».

Ο συνολικός προϋπολογισμός του έργου ανέρχεται σε € 5.578.667,62 συμπεριλαμβανομένου Φ.Π.Α., ενώ η προθεσμία αποπεράτωσης του έργου ορίζεται σε 36 μήνες.

RSS Feed: Corporate Announcements

Posted on: 23 December 2019 11:25

Author: ΜΥΤΙΛΗΝΑΙΟΣ Α.Ε.

Subject: ΑΝΑΚΟΙΝΩΣΗ

Full article link: http://dev-www1.helex.gr:8080/el/web/guest/companies-announcements-full-content/-/asset_publisher/bMe2sOcNyQuy/content/id/5308844

Δείτε την ανακοίνωση

[Ανακοίνωση](#)

RSS Feed: Corporate Announcements
Posted on: 23 December 2019 11:40
Author: PROFILE A.E.B.E.
Subject: ΓΝΩΣΤΟΠΟΙΗΣΗ ΑΓΟΡΑΣ ΙΔΙΩΝ ΜΕΤΟΧΩΝ

Full article link: http://dev-www1.helex.gr:8080/el/web/guest/companies-announcements-full-content/-/asset_publisher/bMe2sOcNyQuy/content/id/5308862

Η Διοίκηση της Ανώνυμης Εταιρείας με την επωνυμία «PROFILE ΑΝΩΝΥΜΟΣ ΕΜΠΟΡΙΚΗ ΚΑΙ ΒΙΟΜΗΧΑΝΙΚΗ ΕΤΑΙΡΕΙΑ ΠΛΗΡΟΦΟΡΙΚΗΣ» και το διακριτικό τίτλο «PROFILE SYSTEMS & SOFTWARE A.E.» (εφεξής «Εταιρεία»), κατ' εφαρμογή της κείμενης νομοθεσίας και ειδικότερα του άρθρου 49 του ν. 4548/2018 , του Κανονισμού (ΕΕ) 596/2014 του Ευρωπαϊκού Κοινοβουλίου και του Συμβουλίου της 16^{ης} Απριλίου 2014 και του κατ' εξουσιοδότηση Κανονισμού (ΕΕ) 1052/2016 της Ευρωπαϊκής Επιτροπής και στο πλαίσιο της ορθής, έγκυρης και έγκαιρης ενημέρωσης του επενδυτικού κοινού, γνωστοποιεί ότι την 20^η Δεκεμβρίου 2019 η Εταιρεία προέβη στην αγορά 2.000 ιδίων μετοχών με μέση τιμή κτήσης 3,5300 Ευρώ ανά μετοχή και συνολική αξία συναλλαγής 7.060,00 Ευρώ, σε εκτέλεση της από 11.05.2018 απόφασης της Τακτικής Γενικής Συνέλευσης των μετόχων της Εταιρείας και της από 14.05.2018 σχετικής αποφάσεως του Διοικητικού Συμβουλίου αυτής, σε συνδυασμό με την από 03.10.2019 απόφαση του Διοικητικού Συμβουλίου, δυνάμει της οποίας αποφασίσθηκε η επανέναρξη εφαρμογής του προγράμματος αγοράς ιδίων μετοχών, το οποίο είχε ανασταλεί με την από 09.09.2019 απόφαση του Διοικητικού Συμβουλίου της Εταιρείας.

RSS Feed: Corporate Announcements
Posted on: 23 December 2019 12:28
Author: ΕΛΤΟΝ Α.Ε.Β.Ε.
Subject: ΑΝΑΚΟΙΝΩΣΗ ΓΙΑ ΤΙΣ ΑΠΟΦΑΣΕΙΣ ΓΕΝΙΚΗΣ ΣΥΝΕΛΕΥΣΗΣ

Full article link: http://dev-www1.helex.gr:8080/el/web/guest/companies-announcements-full-content/-/asset_publisher/bMe2sOcNyQuy/content/id/5308887

Γνωστοποιείται ότι έλαβε χώρα την 23/12/2019 στα γραφεία της έδρας της εταιρίας στο Δήμο Αυλώνος, Θέση Ντράσεζα (ΒΙ.ΠΑ.) η Έκτακτη Γενική Συνέλευση των μετόχων της Εταιρίας μας κατόπιν της από 28/11/2019 πρόσκλησης του Δ.Σ. στην οποία παραστάθηκαν έξι (6) μέτοχοι της εταιρίας, τέσσερεις (4) αυτοπροσώπως και δύο (2) διά αντιπροσώπου, εκπροσωπώντας συνολικά 21.482.994 μετοχές, δηλαδή ποσοστό 80,369786 % επί του συνόλου των 26.730.187 μετοχών του Μετοχικού Κεφαλαίου της εταιρίας.

Επί των θεμάτων της ημερησίας διατάξεως ελήφθησαν οι παρακάτω αποφάσεις:

1. Εγκρίθηκε παμψηφεί με ψήφους 21.482.994 επί συνόλου παρισταμένων 21.482.994, ήτοι με ποσοστό 100% των παρισταμένων μετόχων και ψήφων η προσαρμογή και εναρμόνιση του Καταστατικού της εταιρείας συμφώνως προς τον Ν. 4548/2018 με την τροποποίηση των άρθρων 4, 5, 6, 7, 8, 9, 11, 12, 13, 14, 15, 16, 17, 18, 19, 20, 21, 22, 23, 24, 25, 26, 27, 28, 29, 30, 31, 32, 36, 37, 40, 42, 43, την κατάργηση των άρθρων 33, 34, 35, 38, 39, 41 και 44, την αρίθμηση εκ νέου των άρθρων του καταστατικού και την Κωδικοποίηση αυτού σε ενιαίο κείμενο.

2. Εγκρίθηκε παμψηφεί με ψήφους 21.482.994 επί συνόλου παρισταμένων 21.482.994, ήτοι με ποσοστό 100% των παρισταμένων μετόχων και ψήφων η Πολιτική Αποδοχών σύμφωνα με τις διατάξεις του Ν.4548/2018.

RSS Feed: Corporate Announcements
Posted on: 23 December 2019 12:30
Author: ΑΕΡΟΠΟΡΙΑ ΑΙΓΑΙΟΥ Α.Ε.
Subject: Ρυθμιζόμενη πληροφορία του Ν. 3556/2007

Full article link: http://dev-www1.helex.gr:8080/el/web/guest/companies-announcements-full-content/-/asset_publisher/bMe2sOcNyQuy/content/id/5308897

Κηφισιά, 23 Δεκεμβρίου 2019

Η ΑΕΡΟΠΟΡΙΑ ΑΙΓΑΙΟΥ Α.Ε. (η Εταιρεία) ανακοινώνει, σύμφωνα με τον Ν.3556/2007 και τις διατάξεις του Κανονισμού (ΕΕ) 596/2014 του Ευρωπαϊκού Κοινοβουλίου και του Συμβουλίου, ότι η Μ. Γ. ΧΡΥΣΑΦΙΔΗΣ Α.Ε., συνδεδεμένο νομικό πρόσωπο με το ανεξάρτητο, μη-εκτελεστικό μέλος του Δ.Σ. της Εταιρείας κ. Αλέξανδρο Μακρίδη, προέβη την 19/12/2019 σε αγορά 4.500 μετοχών της Εταιρείας, συνολικής αξίας 37.752,38 ευρώ και την 20/12/2019 σε αγορά 3.600 μετοχών της Εταιρείας, συνολικής αξίας 29.888,32 ευρώ .

RSS Feed: Corporate Announcements
Posted on: 23 December 2019 13:07
Author: ΕΛΤΡΑΚ Α.Ε.
Subject: ΑΝΑΚΟΙΝΩΣΗ ΡΥΘΜΙΖΟΜΕΝΗΣ ΠΛΗΡΟΦΟΡΙΑΣ ΤΟΥ Ν. 3556/2007: Γνωστοποίηση συναλλαγών

Full article link: http://dev-www1.helex.gr:8080/el/web/guest/companies-announcements-full-content/-/asset_publisher/bMe2sOcNyQuy/content/id/5308915

ΕΛΤΡΑΚ Α.Ε.

ΑΝΩΝΥΜΟΣ ΕΜΠΟΡΙΚΗ, ΒΙΟΜΗΧΑΝΙΚΗ & ΑΝΤΙΠΡΟΣΩΠΕΙΩΝ ΜΗΧΑΝΩΝ & ΑΝΤΑΛΛΑΚΤΙΚΩΝ & ΝΑΥΤΙΛΙΑΚΗ ΕΤΑΙΡΕΙΑ

Γ.Ε.ΜΗ. 341201000

Ανακοίνωση ρυθμιζόμενης πληροφορίας του Ν. 3556/2007

Η Εταιρεία «ΕΛΤΡΑΚ Α.Ε.» (η «Εταιρεία») ανακοινώνει σύμφωνα με την ισχύουσα νομοθεσία τα ακόλουθα:

Σύμφωνα με το άρθρο 19 του Κανονισμού (ΕΕ) 596/2014 και το Νόμο 3556/2007, η εταιρεία «ELTRAK CP LIMITED», η οποία είναι νομικό πρόσωπο που δύναται να έχει στενούς δεσμούς με τον κ. Alexei Schreier, μέλος του Διοικητικού Συμβουλίου της εταιρείας «ΕΛΤΡΑΚ Α.Ε.» σύμφωνα με τον Κανονισμό (ΕΕ) 596/2014, γνωστοποιεί ότι στις 20.12.2019 απέκτησε, δυνάμει χρηματιστηριακών συναλλαγών, 200 μετοχές της Εταιρείας, έναντι συνολικού τιμήματος Ευρώ 660.

Νέα Κηφισιά, 23 Δεκεμβρίου 2019

RSS Feed: Corporate Announcements
Posted on: 23 December 2019 13:10
Author: ΚΡΕΤΑ ΦΑΡΜ Α.Β.Ε.Ε.
Subject: ΑΝΑΚΟΙΝΩΣΗ ΡΥΘΜΙΖΟΜΕΝΗΣ ΠΛΗΡΟΦΟΡΙΑΣ ΤΟΥ Ν.
3556/2007: Γνωστοποίηση για μεταβολή ποσοστού μετόχων σε
επίπεδο δικαιωμάτων ψήφου

Full article link: http://dev-www1.helex.gr:8080/el/web/guest/companies-announcements-full-content/-/asset_publisher/bMe2sOcNyQuy/content/id/5308930

Δείτε την ανακοίνωση.

[Ανακοίνωση](#)

RSS Feed: Corporate Announcements
Posted on: 23 December 2019 14:02
Author: CORAL A.E.
Subject: Συναλλαγές της ΤΡΑΠΕΖΑΣ OPTIMA BANK A.E. (ρυθμιζόμενη πληροφορία Ν.3556/2007)

Full article link: http://dev-www1.helex.gr:8080/el/web/guest/companies-announcements-full-content/-/asset_publisher/bMe2sOcNyQuy/content/id/5308946

Η CORAL AE, σύμφωνα με τους Ν. 3556/2007 και 3606/2007, ανακοινώνει ότι η ΤΡΑΠΕΖΑ OPTIMA BANK A.E. την ενημέρωσε ότι στις 20/12/2019 προέβη σε αγορά 35 ομολογιών εκδόσεως CORAL AE συνολικής αξίας ΕΥΡΩ 36.050,00.

Η γνωστοποίηση εκ μέρους της ΤΡΑΠΕΖΑΣ OPTIMA BANK A.E. προς την Εταιρία και ακολούθως η ανακοίνωση της Εταιρίας προς τις αρχές της Κεφαλαιαγοράς, γίνεται επειδή ο κ. Πέτρος Τζαννετάκης είναι μη εκτελεστικό μέλος του Δ.Σ. της ΤΡΑΠΕΖΑΣ OPTIMA BANK A.E., ενώ κατέχει τη θέση του μη εκτελεστικού μέλους του Δ.Σ. της CORAL AE.

Ο κ. Πέτρος Τζαννετάκης είναι πρόσωπο υπόχρεο να γνωστοποιεί τις χρηματιστηριακές συναλλαγές του με αντικείμενο ομολογίες εκδόσεως CORAL AE (άρθρο 19 του Κανονισμού ΕΕ 596/2014).

Μαρούσι, 23 Δεκεμβρίου 2019

Το Διοικητικό Συμβούλιο

RSS Feed: Corporate Announcements

Posted on: 23 December 2019 14:46

Author: ΝΗΡΕΥΣ Α.Ε.

Subject: Ανακοίνωση σύμφωνα με το άρθρο 24, παράγραφος 2(α) και (β) του Ν. 3461/2006

Full article link: http://dev-www1.helex.gr:8080/el/web/guest/companies-announcements-full-content/-/asset_publisher/bMe2sOcNyQuy/content/id/5308974

Σύμφωνα με το άρθρο 24, παράγραφος 2(α) και (β) του Ν. 3461/2006, η εταιρεία με την επωνυμία «Andromeda Seafood Sociedad Limitada» (στο εξής ο «Προτείνων») δηλώνει ότι, στις 19 και 20 Δεκεμβρίου 2019, απέκτησε συνολικά 3.156.205 κοινές ονομαστικές μετοχές της ανώνυμης εταιρείας με την επωνυμία «ΝΗΡΕΥΣ ΙΧΘΥΟΚΑΛΛΙΕΡΓΕΙΕΣ Α.Ε.» (στο εξής η «Εταιρεία») έναντι 0,23 Ευρώ ανά μετοχή.

Κατόπιν αυτής της απόκτησης, το ποσοστό των δικαιωμάτων ψήφου του Προτείνοντα στην Εταιρεία διαμορφώθηκε σε περίπου 90,23% από περίπου 89,16% που ήταν στις 18.12.2019.

RSS Feed: Corporate Announcements
Posted on: 23 December 2019 14:53
Author: ΚΑΡΑΤΖΗ Α.Ε.
Subject: ΑΝΑΚΟΙΝΩΣΗ ΓΙΑ ΤΙΣ ΑΠΟΦΑΣΕΙΣ ΕΚΤΑΚΤΗΣ ΓΕΝΙΚΗΣ ΣΥΝΕΛΕΥΣΗΣ (Ορθή Επανάληψη)

Full article link: http://dev-www1.helex.gr:8080/el/web/guest/companies-announcements-full-content/-/asset_publisher/bMe2sOcNyQuy/content/id/5308989

Δείτε τις αποφάσεις

[ΑΝΑΚΟΙΝΩΣΗ ΓΙΑ ΤΙΣ ΑΠΟΦΑΣΕΙΣ ΕΚΤΑΚΤΗΣ ΓΕΝΙΚΗΣ ΣΥΝΕΛΕΥΣΗΣ \(ορθή επαν'αληψη\)](#)

RSS Feed: Corporate Announcements

Posted on: 23 December 2019 14:57

Author: EUROMEDICA A.E.

Subject: ΑΝΑΚΟΙΝΩΣΗ

Full article link: http://dev-www1.helex.gr:8080/el/web/guest/companies-announcements-full-content/-/asset_publisher/bMe2sOcNyQuy/content/id/5309008

Δείτε την ανακοίνωση της εταιρείας.

[Ανακοίνωση](#)

RSS Feed: Corporate Announcements
Posted on: 23 December 2019 14:58
Author: ΜΟΤΟΡ ΟΪΛ Α.Ε.
Subject: Συναλλαγές της OPTIMA BANK A.E (ρυθμιζόμενη πληροφορία Ν.3556/2007)

Full article link: http://dev-www1.helex.gr:8080/el/web/guest/companies-announcements-full-content/-/asset_publisher/bMe2sOcNyQuy/content/id/5309022

Η ΜΟΤΟΡ ΟΙΛ (ΕΛΛΑΣ) ΔΙΥΛΙΣΤΗΡΙΑ ΚΟΡΙΝΘΟΥ, σύμφωνα με τους Ν. 3556/2007 και 3606/2007, ανακοινώνει ότι η Τράπεζα OPTIMA BANK A.E. την ενημέρωσε ότι πραγματοποίησε τις εξής συναλλαγές:

Ημερομηνία	Συναλλαγή	Ποσότητα	Χρηματοπιστωτικό Μέσο	Αξία (σε ΕΥΡΩ)
20/12/2019	Πώληση	5.802	Μετοχές ΜΟΗ (ΚΟ)	117.277,60
	Αγορά	1.599	Μετοχές ΜΟΗ (ΚΟ)	32.331,76
	Πώληση	10	ΣΜΕ ΜΟΗ ΜΑΡ 2020	20.388,00
	Αγορά	326	ΣΜΕ ΜΟΗ ΔΕΚ 2019	658.519,00

Η Τράπεζα OPTIMA BANK A.E. πραγματοποίησε τις ανωτέρω συναλλαγές λόγω της Ειδικής Διαπραγμάτευσης που έχει αναλάβει στην αγορά παραγώγων σε Συμβόλαια Μελλοντικής Εκπλήρωσης (ΣΜΕ) με υποκείμενο τίτλο την μετοχή της ΜΟΤΟΡ ΟΙΛ (ΕΛΛΑΣ) ΔΙΥΛΙΣΤΗΡΙΑ ΚΟΡΙΝΘΟΥ Α.Ε.

Η γνωστοποίηση εκ μέρους της Τράπεζας OPTIMA BANK A.E. προς την Εταιρία και ακολούθως η ανακοίνωση της Εταιρίας προς τις αρχές της Κεφαλαιαγοράς, γίνεται επειδή ο κ. Πέτρος Τζαννετάκης είναι μη εκτελεστικό μέλος του Δ.Σ. της Τράπεζας OPTIMA BANK A.E., ενώ κατέχει τη θέση του εκτελεστικού μέλους του Δ.Σ. της ΜΟΤΟΡ ΟΙΛ (ΕΛΛΑΣ) ΔΙΥΛΙΣΤΗΡΙΑ ΚΟΡΙΝΘΟΥ Α.Ε. Ο κ. Πέτρος Τζαννετάκης είναι πρόσωπο υπόχρεο να γνωστοποιεί τις χρηματιστηριακές συναλλαγές του με αντικείμενο μετοχές εκδόσεως ΜΟΤΟΡ ΟΙΛ (ΕΛΛΑΣ) ΔΙΥΛΙΣΤΗΡΙΑ ΚΟΡΙΝΘΟΥ Α.Ε. (άρθρο 19 του Κανονισμού ΕΕ 596/2014).

Μαρούσι, 23 Δεκεμβρίου 2019

Το Διοικητικό Συμβούλιο

RSS Feed: Corporate Announcements
Posted on: 23 December 2019 14:58
Author: ΜΟΤΟΡ ΟΪΛ Α.Ε.
Subject: ΡΥΘΜΙΖΟΜΕΝΗ ΠΛΗΡΟΦΟΡΙΑ ΤΟΥ Ν. 3556/2007: Γνωστοποίηση συναλλαγής

Full article link: http://dev-www1.helex.gr:8080/el/web/guest/companies-announcements-full-content/-/asset_publisher/bMe2sOcNyQuy/content/id/5309032

Ανακοινώνεται ότι στις 20 Δεκεμβρίου 2019 ο Κος Δημοσθένης Βαρδινογιάννης του Νικολάου, Μη Εκτελεστικό Μέλος του Διοικητικού Συμβουλίου, προέβη σε αγορά 7.576 μετοχών της ΜΟΤΟΡ ΟΪΛ (ΕΛΛΑΣ) Α.Ε. συνολικής αξίας ΕΥΡΩ 152.883,68.

Μαρούσι, 23 Δεκεμβρίου 2019

Το Διοικητικό Συμβούλιο

RSS Feed: Corporate Announcements
Posted on: 23 December 2019 16:26
Author: BRIQ PROPERTIES A.E.E.A.Π.
Subject: Ανακοίνωση Ρυθμιζόμενης Πληροφορίας? Γνωστοποίηση σημαντικών μεταβολών σε δικαιώματα ψήφου σύμφωνα με τον Ν.3556/2007

Full article link: http://dev-www1.helex.gr:8080/el/web/guest/companies-announcements-full-content/-/asset_publisher/bMe2sOcNyQuy/content/id/5309140

Ως συνημμένο αρχείο.

[Γνωστοποίηση συναλλαγών](#)

RSS Feed: Corporate Announcements

Posted on: 23 December 2019 16:44

Author: F.G. EUROPE A.E.

Subject: ΑΝΑΚΟΙΝΩΣΗ ΑΛΛΩΝ ΣΗΜΑΝΤΙΚΩΝ ΓΕΓΟΝΟΤΩΝ (ΔΕΝ ΠΡΟΒΛΕΠΟΝΤΑΙ ΣΕ ΑΛΛΕΣ ΚΑΤΗΓΟΡΙΕΣ)

Full article link: http://dev-www1.helex.gr:8080/el/web/guest/companies-announcements-full-content/-/asset_publisher/bMe2sOcNyQuy/content/id/5309160

ΑΝΑΚΟΙΝΩΣΗ ΣΧΕΤΙΚΑ ΜΕ ΤΗΝ ΕΓΚΡΙΣΗ ΤΟΥ ΑΙΤΗΜΑΤΟΣ ΓΙΑ ΤΗΝ ΑΣΚΗΣΗ ΤΟΥ ΔΙΚΑΙΩΜΑΤΟΣ ΕΞΑΓΟΡΑΣ (SQUEEZE-OUT) ΓΙΑ ΤΟ ΣΥΝΟΛΟ ΤΩΝ ΚΟΙΝΩΝ ΜΕΤΟΧΩΝ ΤΗΣ «F.G. EUROPE ΑΝΩΝΥΜΗ ΕΜΠΟΡΙΚΗ ΒΙΟΜΗΧΑΝΙΚΗ ΕΤΑΙΡΕΙΑ ΗΛΕΚΤΡΙΚΩΝ ΚΑΙ ΗΛΕΚΤΡΟΝΙΚΩΝ ΣΥΣΚΕΥΩΝ»

23 Δεκεμβρίου 2019

Η «SILANER INVESTMENTS LIMITED» (η «SILANER») με επιστολή της γνωστοποιεί τα ακόλουθα:

1. Το Διοικητικό Συμβούλιο της Επιτροπής Κεφαλαιαγοράς (Ε.Κ.) δυνάμει της από [19.12.2019] απόφασής του:

(α) Ενέκρινε το αίτημα της SILANER για την άσκηση του δικαιώματος εξαγοράς (squeeze-out) των κοινών μετοχών της εταιρείας «F.G. EUROPE ΑΝΩΝΥΜΗ ΕΜΠΟΡΙΚΗ ΒΙΟΜΗΧΑΝΙΚΗ ΕΤΑΙΡΕΙΑ ΗΛΕΚΤΡΙΚΩΝ ΚΑΙ ΗΛΕΚΤΡΟΝΙΚΩΝ ΣΥΣΚΕΥΩΝ» (η «0,4920») σύμφωνα με το άρθρο 27 (5) (πρώτο εδάφιο) του Ν.3461/2006 και το άρθρο 2 της υπ' αριθμόν 1/644/22.4.2013 απόφασης του Διοικητικού Συμβουλίου της Ε.Κ. «Άσκηση δικαιώματος εξαγοράς μετά το τέλος δημόσιας πρότασης σύμφωνα με το άρθρο 27 του ν.3461/2006», και

(β) Όρισε ως ημέρα παύσης της διαπραγμάτευσης των μετοχών της F.G. EUROPE την 10^η Ιανουαρίου 2020.

2. Σύμφωνα με τα όσα ορίζει η υπ' αριθμόν 1/644/22.4.2013 απόφαση του Διοικητικού Συμβουλίου της Ε.Κ. η SILANER θα καταβάλει τίμημα τοις μετρητοίς ύψους ευρώ 0,4920 ανά μετοχή:

(α) στην Ελληνικά Χρηματιστήρια Ανώνυμη Εταιρεία Συμμετοχών, Εκκαθάρισης, Διακανονισμού & Καταχώρισης, προκειμένου εκείνη με τη σειρά της να πιστώσει τους σχετικούς λογαριασμούς χρηματικής εκκαθάρισης των χειριστών, για εκείνους τους δικαιούχους που έχουν παράσχει στους χειριστές τους σχετική εξουσιοδότηση είσπραξης του αναλογούντος τιμήματος, και

(β) στο Ταμείο Παρακαταθηκών και Δανείων υπέρ:

i. εκείνων των δικαιούχων που δεν έχουν εξουσιοδοτήσει σχετικά τους χειριστές τους,
ii. των κατόχων κινητών αξιών που βρίσκονται σε λογαριασμό χειριστή υπό ειδική εκκαθάριση και

iii. των δικαιούχων οιονδήποτε δικαιωμάτων επί των κινητών αξιών της F.G. EUROPE επί των οποίων έχει συσταθεί ενέχυρο, επικαρπία ή έχουν κατασχεθεί.

3. Η καταβολή του τιμήματος θα πραγματοποιηθεί εντός 3 εργάσιμων ημερών μετά την ολοκλήρωση της εκκαθάρισης των συναλλαγών που θα καταρτισθούν κατά την τελευταία ημέρα διαπραγμάτευσης των μετοχών της F.G. EUROPE, σύμφωνα με όσα ορίζουν τα άρθρα 4 και 5 της υπ' αρ. 1/644/22.4.2013 απόφασης του Διοικητικού Συμβουλίου της Ε.Κ.

Επιπλέον, η SILANER θα αναλάβει να καταβάλει σύμφωνα με το άρθρο 5 (3) της υπ' αριθμόν 1/644/22.4.2013 απόφασης του Διοικητικού Συμβουλίου της Ε.Κ. τις προμήθειες, δικαιώματα και έξοδα της Ε.Χ.Α.Ε. και του Τ.Π.Δ. και τυχόν φόρους και τέλη επί των συναλλαγών, κατά τη διενέργεια των μεταβιβάσεων των κοινών μετοχών της F.G. EUROPE στην SILANER.

RSS Feed: Corporate Announcements

Posted on: 23 December 2019 17:02

Author: LAMDA DEVELOPMENT A.E.

Subject: ΑΝΑΚΟΙΝΩΣΗ ΡΥΘΜΙΖΟΜΕΝΗΣ ΠΛΗΡΟΦΟΡΙΑΣ ΣΥΜΦΩΝΑ ΜΕ ΤΟ Ν. 3556/2007: ΑΡΙΘΜΟΣ ΔΙΚΑΙΩΜΑΤΩΝ ΨΗΦΟΥ ΚΑΙ ΥΨΟΣ ΜΕΤΟΧΙΚΟΥ ΚΕΦΑΛΑΙΟΥ

Full article link: http://dev-www1.helex.gr:8080/el/web/guest/companies-announcements-full-content/-/asset_publisher/bMe2sOcNyQuy/content/id/5309176

Η «LAMDA Development – Ανώνυμη Εταιρία Συμμετοχών και Αξιοποίησης Ακινήτων» (εφεξής «Εταιρία») ανακοινώνει, σύμφωνα με τις διατάξεις του άρθρου 9 παρ. 5 του Ν. 3556/2007, ότι μετά την ολοκλήρωση και πλήρη κάλυψη της αύξησης του μετοχικού της κεφαλαίου με καταβολή μετρητών, η οποία αποφασίσθηκε στην από 10.10.2019 Έκτακτη Γενική Συνέλευση των Μετόχων της και εξειδικεύτηκε με την από 21.11.2019 απόφαση του Διοικητικού της Συμβουλίου και την εισαγωγή των 97.014.940 νέων κοινών ονομαστικών μετοχών της Εταιρίας προς διαπραγμάτευση στο Χρηματιστήριο Αθηνών στις 23.12.2019, το καταβεβλημένο μετοχικό της κεφάλαιο ανέρχεται πλέον σε 53.021.014,50 ευρώ και διαιρείται σε 176.736.715 κοινές, ονομαστικές μετά ψήφου μετοχές, ονομαστικής αξίας 0,30 ευρώ η κάθε μία.

RSS Feed: Corporate Announcements
Posted on: 23 December 2019 17:13
Author: BRIQ PROPERTIES A.E.E.A.Π.
Subject: Ανακοίνωση Ρυθμιζόμενης Πληροφορίας? Γνωστοποίηση σημαντικών μεταβολών σε δικαιώματα ψήφου σύμφωνα με τον Ν.3556/2007 (Ορθή Επανάληψη)

Full article link: http://dev-www1.helex.gr:8080/el/web/guest/companies-announcements-full-content/-/asset_publisher/bMe2sOcNyQuy/content/id/5309197

Ως συνημμένο αρχείο.

[Γνωστοποίηση Συναλλαγών](#)

RSS Feed: Corporate Announcements

Posted on: 23 December 2019 17:16

Author: QUALITY & RELIABILITY A.B.E.E.

Subject: ΑΝΑΚΟΙΝΩΣΗ ΡΥΘΜΙΖΟΜΕΝΗΣ ΠΛΗΡΟΦΟΡΙΑΣ ΤΟΥ Ν. 3556/2007: Γνωστοποίηση συναλλαγών

Full article link: http://dev-www1.helex.gr:8080/el/web/guest/companies-announcements-full-content/-/asset_publisher/bMe2sOcNyQuy/content/id/5309217

Η Εταιρία QUALITY & RELIABILITY A.B.E.E., ανακοινώνει, σύμφωνα με το Ν.3556/2007 σε συνδυασμό με το άρθρο 11 της απόφασης 1/434/3.7.2007 της Επιτροπής Κεφαλαιαγοράς, ότι η εταιρεία LOVATIA HOLDINGS LIMITED συνδεδεμένο νομικό πρόσωπο με τον κ. Εμμανουήλ Ξιώνη του Ηρακλή, Εντεταλμένο Σύμβουλο-Εκτελεστικό μέλος του Διοικητικού Συμβουλίου της Εταιρίας (Υπόχρεο πρόσωπο με βάση το άρθρο 13 του Ν.3340/2005) πραγματοποίησε την 18/12/2019 πώληση 19.030 κοινών ονομαστικών μετοχών της εταιρείας μας. Η συνολική αξία της συναλλαγής ανήλθε σε 3.387,60 ευρώ

RSS Feed: Corporate Announcements

Posted on: 23 December 2019 17:20

Author: QUALITY & RELIABILITY A.B.E.E.

Subject: ΑΝΑΚΟΙΝΩΣΗ ΡΥΘΜΙΖΟΜΕΝΗΣ ΠΛΗΡΟΦΟΡΙΑΣ ΤΟΥ Ν. 3556/2007: Γνωστοποίηση συναλλαγών

Full article link: http://dev-www1.helex.gr:8080/el/web/guest/companies-announcements-full-content/-/asset_publisher/bMe2sOcNyQuy/content/id/5309233

Η Εταιρία QUALITY & RELIABILITY A.B.E.E., ανακοινώνει, σύμφωνα με το Ν.3556/2007 σε συνδυασμό με το άρθρο 11 της απόφασης 1/434/3.7.2007 της Επιτροπής Κεφαλαιαγοράς, ότι η εταιρεία LOVATIA HOLDINGS LIMITED συνδεδεμένο νομικό πρόσωπο με τον κ. Εμμανουήλ Ξιώνη του Ηρακλή, Εντεταλμένο Σύμβουλο-Εκτελεστικό μέλος του Διοικητικού Συμβουλίου της Εταιρίας (Υπόχρεο πρόσωπο με βάση το άρθρο 13 του Ν.3340/2005) πραγματοποίησε την 20/12/2019 πώληση 23.300 κοινών ονομαστικών μετοχών της εταιρείας μας. Η συνολική αξία της συναλλαγής ανήλθε σε 4.110,85 ευρώ

RSS Feed: Corporate Announcements
Posted on: 23 December 2019 17:26
Author: BRIQ PROPERTIES A.E.E.A.Π.
Subject: Αγορά ακινήτου στη Βασιλίσσης Σοφίας 64 στην Αθήνα

Full article link: http://dev-www1.helex.gr:8080/el/web/guest/companies-announcements-full-content/-/asset_publisher/bMe2sOcNyQuy/content/id/5309250

Ως συνημμένο αρχείο.

[Αγορά ακινήτου στη Βασιλίσσης Σοφίας 64 στην Αθήνα](#)

RSS Feed: Corporate Announcements

Posted on: 23 December 2019 17:28

Author: ΣΥΣΤΗΜΑΤΑ SUNLIGHT A.B.E.E.

Subject: ΑΝΑΚΟΙΝΩΣΗ

Full article link: http://dev-www1.helex.gr:8080/el/web/guest/companies-announcements-full-content/-/asset_publisher/bMe2sOcNyQuy/content/id/5309271

.

[Ανακοίνωση Συστήματα Sunlight 23-12-2019](#)

RSS Feed: Corporate Announcements
Posted on: 23 December 2019 17:34
Author: ΚΡΕΤΑ ΦΑΡΜ Α.Β.Ε.Ε.
Subject: ΑΝΑΚΟΙΝΩΣΗ ΓΙΑ ΤΙΣ ΑΠΟΦΑΣΕΙΣ ΓΕΝΙΚΗΣ ΣΥΝΕΛΕΥΣΗΣ

Full article link: http://dev-www1.helex.gr:8080/el/web/guest/companies-announcements-full-content/-/asset_publisher/bMe2sOcNyQuy/content/id/5309290

Δείτε την ανακοίνωση της εταιρείας.

[Αποφάσεις Γ.Σ.](#)

Ομολογιακά Δάνεια Επιχειρήσεων – Οργανωμένη Αγορά (Μετατρέψιμα)

Πλήθος Εισηγμένων Ομολογίων	Ονομαστική αξία	Τιμή έκδοσης	Σημερινό επιτόκιο	Ημερ. λήξης	Διάρκεια (έτη)	Σημείωση	Τοκομερίδιο		Μον. Διαπρα.	Ομόλογα Επιχειρήσεων	Κατωτ Τιμή	Ανωτ Τιμή	Τιμή κλεισ.	Προηγ. Κλείσιμο-ημέρια	Όγκος	Αξία Συναλλαγών	Τελευταία εντολή			Μεγ έτους	
							Κοινό	Προτιμησιακό									Τιμή	Αγορ./ Πώλ.	Ημερομηνία		λαχ
171,268,704	0.30	0.30	1.00	11/10/2025	9	---	13	---	1	FORTHNET Α.Ε. (Μ.Ο.Δ.)	---	---	---	---	---	---	1.0000	A	23/10/2019	100.0000	100.0000

Σημειώσεις Εταιρικών Ομολόγων

Ο Όγκος Συναλλαγών υπολογίζεται ως (Τεμάχια) * (Ονομαστική Τιμή). Η Αξία Συναλλαγών υπολογίζεται ως (Τεμάχια) * (Ονομαστική Τιμή) * (Τιμή %) + (Δεδουλευμένοι Τόκοι).

Οι τιμές συναλλαγών των ομολόγων υπολογίζονται ως ποσοστό επί τοις εκατό (%) της ονομαστικής τους τιμής.

Όλα τα ομόλογα έχουν Ονομαστική Αξία εκπεφρασμένη σε Ευρώ (εκτός εάν σημειώνεται διαφορετικά).

Ομολογιακά Δάνεια Επιχειρήσεων – Οργανωμένη Αγορά (Μη Μετατρέψιμα)

Πλήθος Εισηγμένων Ομολογιών	Ονομαστική αξία	Τιμή έκδοσης	Σημερινό επιτόκιο	Ημερ. λήξης	Διάρκεια (έτη)	Σημείωση	Τοκομερίδιο		Μον. Διασπ.	Ομόλογα Επιχειρήσεων	Δεδ. Τόκς Αποδ./Λήξη	Κατωτ Τιμή	Ανωτ Τιμή	Τιμή κλεισ.	Προηγ. Κλείσιμο-ημέρια	Όγκος	Αξία Συναλλαγών	Τελευταία εντολή			Μεγ έτους			
							Κοινό	Προτιμησιακό										Τιμή	Αγορ./ Πώλ.	Ημερομηνία		λαχ έτους		
175,000	1,000.00	1,000.00	3.40	26/07/2024	5	---	1	---	1	ΑΤΤΙCΑ Α.Ε. ΣΥΜΜΕΤΟΧΩΝ (Μη μετατρέψιμο)	14.8278	3.5080	98.7000	99.9000	99.3667	98.7930	20/12/2019	29,000	29,312.17	99.0000	A	23/12/2019	98.4660	103.4000
300,000	1,000.00	1,000.00	3.10	27/06/2022	5	---	5	---	1	ΜΥΤΙΛΗΝΑΙΟΣ Α.Ε. ΟΜ. ΕΠΙΧΕΙΡΗΣΕΩΝ (Μη Μετατρέψιμο)	---	2.7700	100.2500	100.5000	100.2700	100.5000	20/12/2019	65,000	65,231.29	100.2500	A	23/12/2019	100.2700	103.4000
50,000	1,000.00	1,000.00	4.25	20/06/2022	5	---	6	---	1	ΣΥΣΤΗΜΑΤΑ SUNLIGHT Α.Β.Ε.Ε. (Μη Μετατρέψιμο)	1.1806	3.4470	100.8000	101.0000	101.0000	100.9080	20/12/2019	45,000	45,473.13	101.0000	A	23/12/2019	99.4118	104.5000
200,000	1,000.00	1,000.00	3.50	21/03/2022	5	---	6	---	1	Ο.Π.Α.Π. Α.Ε. (Μη Μετατρέψιμο)	9.5278	3.0250	100.3200	100.4500	100.3808	100.4520	20/12/2019	228,000	231,040.53	100.3500	A	23/12/2019	100.3495	103.5200
24,260	1,000.00	1,000.00	4.95	26/06/2023	5	---	3	---	1	B&F Α.Β.Ε.Ε. ΕΝΔΥΜΑΤΩΝ (Μη μετατρέψιμο)	---	6.7240	93.4590	93.4599	93.4593	92.8600	20/12/2019	3,000	2,805.02	91.5000	A	23/12/2019	90.1276	98.5000
90,000	1,000.00	1,000.00	3.00	11/05/2023	5	---	4	---	1	CORAL Α.Ε. (Μη μετατρέψιμο)	4.0833	1.8260	103.5000	103.5000	103.5000	103.0000	20/12/2019	2,000	2,078.17	103.5000	A	23/12/2019	100.2726	104.9499
120,000	1,000.00	1,000.00	3.95	04/04/2025	7	---	4	---	1	ΓΕΚ ΤΕΡΝΑ Α.Ε. (Μη μετατρέψιμο)	9.5458	2.7540	104.7000	104.7000	104.7000	104.1000	20/12/2019	15,000	15,848.19	104.7000	A	23/12/2019	99.0000	107.2000
40,000,000	1.00	1.00	5.00	04/10/2021	5	---	13	---	1	HOUSEMARKET Α.Ε. (Μη Μετατρέψιμο)	0.0121	2.2930	104.0500	104.9000	104.0500	104.0000	20/12/2019	23,468	24,827.50	104.0500	A	23/12/2019	101.9500	106.1000
150,000	1,000.00	1,000.00	2.60	22/10/2026	7	---	1	---	1	ΤΕΡΝΑ ΕΝΕΡΓΕΙΑΚΗ Μ.Α.Ε.Χ. (Μη μετατρέψιμο)	4.9833	2.4430	100.8600	100.8800	100.8657	100.8600	20/12/2019	53,000	53,722.92	100.5100	A	23/12/2019	100.1001	102.7000
200,000	1,000.00	1,000.00	3.60	12/03/2026	7	---	2	---	1	ΑΕΡΟΠΟΡΙΑ ΑΙΓΑΙΟΥ Α.Ε. (Μη μετατρέψιμο)	10.9000	2.6370	104.3100	105.0000	104.8000	103.7570	20/12/2019	7,000	7,403.60	105.0000	A	23/12/2019	100.3628	107.9000

Σημειώσεις Εταιρικών Ομολόγων

Ο Όγκος Συναλλαγών υπολογίζεται ως (Τεμάχια) * (Ονομαστική Τιμή). Η Αξία Συναλλαγών υπολογίζεται ως (Τεμάχια) * (Ονομαστική Τιμή) * (Τιμή %) + (Δεδουλευμένοι Τόκοι).

Οι τιμές συναλλαγών των ομολόγων υπολογίζονται ως ποσοστό επί τοις εκατό (%) της ονομαστικής τους τιμής.

Όλα τα ομόλογα έχουν Ονομαστική Αξία εκπεφρασμένη σε Ευρώ (εκτός εάν σημειώνεται διαφορετικά).

Ομόλογα Ελληνικού Δημοσίου

Πλήθος Εισηγμ. Ομολογιών	Όνομ. αξία	Σημερινό επιτόκιο	Υπολογισμός Δεδουλευμένων	Ημερ/νία Λήξης [1]	Διάρκεια (έτη)	Σημείωση	Ημερομηνία Πληρ.	Αξία τρέχοντος	Μον. Διαπρ.	Ομόλογα Ελληνικού Δημοσίου	Κατωτ Τιμή	Ανωτ Τιμή	Τιμή κλεισ.	Προηγ. Κλείσιμο-ημ/νία	Όγκος	Αξία Συναλλαγών	Τελευταία εντολή Αγορ./ Πώλ. Ημερομηνία
3,000,000	1,000.00	4.38	Πργμ/Πργμ	01/08/2022	5	---	01/08	4.38	1	ΟΕΔ-ΣΤΘ-010822-05X-4,375-1,000	---	---	---	---	---	---	1.0000 A 28/11/2018
2,500,000	1,000.00	3.45	Πργμ/Πργμ	02/04/2024	5	---	02/04	3.45	1	ΟΕΔ-ΣΤΘ-020424-05X-3,450-1,000	---	---	---	---	---	---	---
4,355,990,324	1.00	3.50	Πργμ/Πργμ	30/01/2023	5	---	01/02 - 31/01	3.50	1	ΟΕΔ-ΣΤΘ-300123-05X-3,500-1,00	---	---	---	94.5720 13/07/2018	---	---	1.0000 A 28/11/2018
5,962,747,327	1.00	3.75	Πργμ/Πργμ	30/01/2028	10	---	/02 - 01/02 - 31/	3.75	1	ΟΕΔ-ΣΤΘ-300128-10X-3,750-1,00	---	---	---	85.4610 13/07/2018	---	---	1.0000 A 28/11/2018
6,091,218,404	1.00	3.90	Πργμ/Πργμ	30/01/2033	15	---	/02 - 01/02 - 31/	3.90	1	ΟΕΔ-ΣΤΘ-300133-15X-3,900-1,00	---	---	---	78.6730 13/07/2018	---	---	1.0000 A 28/11/2018
4,805,399,486	1.00	4.00	Πργμ/Πργμ	30/01/2037	19	---	/02 - 01/02 - 31/	4.00	1	ΟΕΔ-ΣΤΘ-300137-19X-4,000-1,00	---	---	---	77.0370 13/07/2018	---	---	1.0000 A 28/11/2018
4,603,713,186	1.00	4.20	Πργμ/Πργμ	30/01/2042	24	---	/02 - 01/02 - 31/	4.20	1	ΟΕΔ-ΣΤΘ-300142-24X-4,200-1,00	---	---	---	77.7640 13/07/2018	---	---	1.0000 A 28/11/2018
550,418,123	1.00	3.00	Πργμ/Πργμ	24/02/2023	11	---	24/02	3.00	1	ΟΕΔ-ΣΤΘ-240223-11X-2,000-1,00	---	---	---	10.0000 22/06/2015	---	10.0000	A 11/07/2019
445,007,576	1.00	3.00	Πργμ/Πργμ	24/02/2024	12	---	24/02	3.00	1	ΟΕΔ-ΣΤΘ-240224-12X-2,000-1,00	---	---	---	10.0000 22/06/2015	---	---	---
423,674,226	1.00	3.00	Πργμ/Πργμ	24/02/2025	13	---	24/02	3.00	1	ΟΕΔ-ΣΤΘ-240225-13X-2,000-1,00	---	---	---	10.0000 22/06/2015	---	---	---
212,292,153	1.00	3.00	Πργμ/Πργμ	24/02/2026	14	---	24/02	3.00	1	ΟΕΔ-ΣΤΘ-240226-14X-2,000-1,00	---	---	---	10.0000 22/06/2015	---	---	---
160,621,352	1.00	3.00	Πργμ/Πργμ	24/02/2027	15	---	24/02	3.00	1	ΟΕΔ-ΣΤΘ-240227-15X-2,000-1,00	---	---	---	10.0000 22/06/2015	---	---	---
183,244,055	1.00	3.00	Πργμ/Πργμ	24/02/2028	16	---	24/02	3.00	1	ΟΕΔ-ΣΤΘ-240228-16X-2,000-1,00	---	---	---	10.0000 22/06/2015	---	---	---
164,802,894	1.00	3.00	Πργμ/Πργμ	24/02/2029	17	---	24/02	3.00	1	ΟΕΔ-ΣΤΘ-240229-17X-2,000-1,00	---	---	---	10.0000 22/06/2015	---	---	---
165,460,943	1.00	3.00	Πργμ/Πργμ	24/02/2030	18	---	24/02	3.00	1	ΟΕΔ-ΣΤΘ-240230-18X-2,000-1,00	---	---	---	10.0000 22/06/2015	---	---	---
129,007,241	1.00	3.00	Πργμ/Πργμ	24/02/2031	19	---	24/02	3.00	1	ΟΕΔ-ΣΤΘ-240231-19X-2,000-1,00	---	---	---	10.0000 22/06/2015	---	---	---
126,192,683	1.00	3.00	Πργμ/Πργμ	24/02/2032	20	---	24/02	3.00	1	ΟΕΔ-ΣΤΘ-240232-20X-2,000-1,00	---	---	---	10.0000 22/06/2015	---	---	---
146,905,168	1.00	3.00	Πργμ/Πργμ	24/02/2033	21	---	24/02	3.00	1	ΟΕΔ-ΣΤΘ-240233-21X-2,000-1,00	---	---	---	10.0000 22/06/2015	---	---	---
154,475,606	1.00	3.00	Πργμ/Πργμ	24/02/2034	22	---	24/02	3.00	1	ΟΕΔ-ΣΤΘ-240234-22X-2,000-1,00	---	---	---	10.0000 22/06/2015	---	---	---
144,429,441	1.00	3.00	Πργμ/Πργμ	24/02/2035	23	---	24/02	3.00	1	ΟΕΔ-ΣΤΘ-240235-23X-2,000-1,00	---	---	---	10.0000 22/06/2015	---	---	---
166,211,676	1.00	3.00	Πργμ/Πργμ	24/02/2036	24	---	24/02	3.00	1	ΟΕΔ-ΣΤΘ-240236-24X-2,000-1,00	---	---	---	10.0000 22/06/2015	---	---	---
145,461,669	1.00	3.00	Πργμ/Πργμ	24/02/2037	25	---	24/02	3.00	1	ΟΕΔ-ΣΤΘ-240237-25X-2,000-1,00	---	---	---	10.0000 22/06/2015	---	---	---
146,941,087	1.00	3.00	Πργμ/Πργμ	24/02/2038	26	---	24/02	3.00	1	ΟΕΔ-ΣΤΘ-240238-26X-2,000-1,00	---	---	---	10.0000 22/06/2015	---	---	---
135,115,612	1.00	3.00	Πργμ/Πργμ	24/02/2039	27	---	24/02	3.00	1	ΟΕΔ-ΣΤΘ-240239-27X-2,000-1,00	---	---	---	10.0000 22/06/2015	---	---	---
141,909,637	1.00	3.00	Πργμ/Πργμ	24/02/2040	28	---	24/02	3.00	1	ΟΕΔ-ΣΤΘ-240240-28X-2,000-1,00	---	---	---	10.0000 22/06/2015	---	---	---
136,788,720	1.00	3.00	Πργμ/Πργμ	24/02/2041	29	---	24/02	3.00	1	ΟΕΔ-ΣΤΘ-240241-29X-2,000-1,00	---	---	---	10.0000 22/06/2015	---	---	---
163,643,410	1.00	3.00	Πργμ/Πργμ	24/02/2042	30	---	24/02	3.00	1	ΟΕΔ-ΣΤΘ-240242-30X-2,000-1,00	---	---	---	10.0000 22/06/2015	---	---	---
4,000,000	1,000.00	3.88	Πργμ/Πργμ	12/03/2029	10	---	12/03	3.88	1	ΟΕΔ-ΣΤΘ-120329-10X-3,875-1,0000	---	---	---	---	---	100.0000	A 15/10/2019
503,753	1,000.00	0.32	FLR Πργμ/360	16/09/2021	2	---	16/03 - 16/09	---	1	ΟΕΔ-ΚΥΜ-160921-02X-0,319-1,000	---	---	---	---	---	---	---
3,000,000	1,000.00	3.38	Πργμ/Πργμ	15/02/2025	7	---	15/02	3.38	1	ΟΕΔ-ΣΤΘ-150225-07X-3,375-1,000	---	---	---	---	---	---	---
250,250	1,000.00	2.90	Πργμ/Πργμ	20/03/2023	4	---	20/03	2.90	1	ΟΕΔ-ΣΤΘ-200323-04X-2,900-1,000	---	---	---	---	---	---	---
964,000	1,000.00	3.25	Πργμ/Πργμ	20/03/2025	6	---	20/03	3.25	1	ΟΕΔ-ΣΤΘ-200325-06X-3,250-1,000	---	---	---	---	---	---	---
2,100,000	1,000.00	3.55	Πργμ/Πργμ	20/03/2026	7	---	20/03	3.55	1	ΟΕΔ-ΣΤΘ-200326-07X-3,550-1,000	---	---	---	---	---	---	---
2,500,000	1,000.00	1.88	Πργμ/Πργμ	23/07/2026	7	---	23/07	1.88	1	ΟΕΔ-ΣΤΘ-230726-07X-1,875-1,000	---	---	---	---	---	---	---

Σημειώσεις Ομολόγων Ελλ. Δημοσίου

Ο Όγκος Συναλλαγών υπολογίζεται ως (Τεμάχια) * (Ονομαστική Τιμή). Η Αξία Συναλλαγών υπολογίζεται ως (Τεμάχια) * (Ονομαστική Τιμή) * (Τιμή %) + (Δεδουλευμένοι Τόκοι)

Η Αξία του τρέχοντος τοκομεριδίου για τις εκδόσεις Ονομαστικής Αξίας 0,01 ευρώ, αναφέρεται σε Ονομαστική Αξία 100 ευρώ.

FLR (= Floating Interest Rate) Ομόλογο Μεταβλητού Επιτοκίου.

[1] - Η Ημερομηνία Λήξης της τοκοφόρου περιόδου και η Ημερομηνία Πληρωμής του τοκομεριδίου.

Ομόλογα Ελληνικού Δημοσίου

Πλήθος Εισηγμ. Ομολογιών	Ονομ. αξία	Σημερινό επιτόκιο	Υπολογισμός Δεδουλευμένων	Ημερ/νία Λήξης [1]	Διάρκεια (έτη)	Σημείωση	Ημερομηνία Πληρ.	Αξία τρέχοντος	Μον. Διαπρ.	Ομόλογα Ελληνικού Δημοσίου	Κατωτ Τιμή	Ανωτ Τιμή	Τιμή κλεισ.	Προηγ. Κλείσιμο-ημ/νία	Όγκος	Αξία Συναλλαγών	Τελευταία εντολή Αγορ./ Πώλ. Ημερομηνία
--------------------------	------------	-------------------	---------------------------	--------------------	----------------	----------	------------------	----------------	-------------	-----------------------------------	------------	-----------	-------------	------------------------	-------	-----------------	---

Σημειώσεις Ομολόγων Ελλ. Δημοσίου

Ο Όγκος Συναλλαγών υπολογίζεται ως (Τεμάχια) * (Ονομαστική Τιμή). Η Αξία Συναλλαγών υπολογίζεται ως (Τεμάχια) * (Ονομαστική Τιμή) * (Τιμή %) + (Δεδουλευμένοι Τόκοι)

Η Αξία του τρέχοντος τοκομεριδίου για τις εκδόσεις Ονομαστικής Αξίας 0,01 ευρώ, αναφέρεται σε Ονομαστική Αξία 100 ευρώ.

FLR (= Floating Interest Rate) Ομόλογο Μεταβλητού Επιτοκίου.

[1] - Η Ημερομηνία Λήξης της τοκοφόρου περιόδου και η Ημερομηνία Πληρωμής του τοκομεριδίου.

Έντοκα Γραμμάτια & Zero Coupon Ομόλογα Ελληνικού Δημοσίου

Ημερ/νία	Διάρκειας 13 εβδομάδων									Διάρκειας 26 εβδομάδων									Διάρκειας 52 εβδομάδων								
	Ημερ/νία Λήξης	Αρχικό Επιτόκιο	Πλήθος Εισηγμένων	Όνομ/κή αξία	Τιμή έκδοσης	Τελευταία Τιμή	Συναλλαγή Ημερομηνία	Όγκος Συναλλαγών	Σημ.	Ημερ/νία Λήξης	Αρχικό Επιτόκιο	Πλήθος Εισηγμένων	Όνομ/κή αξία	Τιμή έκδοσης	Τελευταία Τιμή	Συναλλαγή Ημερομηνία	Όγκος Συναλλαγών	Σημ.	Ημερ/νία Λήξης	Αρχικό Επιτόκιο	Πλήθος Εισηγμένων	Όνομ/κή αξία	Τιμή έκδοσης	Τελευταία Τιμή	Συναλλαγή Ημερομηνία	Όγκος Συναλλαγών	Σημ.
15/03/2019	---	---	---	---	---	---	---	---	---	---	---	---	---	---	---	---	---	---	13/03/2020	0.95	1,000,000	1,000.00	990.50	---	---	---	---
14/06/2019	---	---	---	---	---	---	---	---	---	---	---	---	---	---	---	---	---	---	12/06/2020	0.47	1,000,000	1,000.00	995.30	---	---	---	---
13/09/2019	---	---	---	---	---	---	---	---	---	---	---	---	---	---	---	---	---	---	11/09/2020	0.29	1,000,000	1,000.00	997.05	---	---	---	---

Ημερήσιο Δελτίο Τιμών

Έτος: 140 Αύξων Αριθμός Συνεδρίασης: 244

Ενότητα 5: Ομόλογα Ελληνικού Δημοσίου Διαπραγματεύσιμα με τη Μέθοδο Εκφώνησης - Αντιφώνησης

Δευτέρα, 23 Δεκεμβρίου, 2019

Ομόλογα σε Κυκλοφορία	Νόμισμα / Ελάχιστη διαπραγ.	Ημερομηνία Πληρ.	Αξία τρέχοντος τοκομεριδίου	Σημείωση	Τοκομερίδιο	Μονάδα διαπραγ/σης	Ημερ/νία Έκδοσης	Διάρκεια (έτη)	Σημερινό επιτόκιο	Υ.Δ.Τ σε	Ομόλογα	Τελευταία τιμή προηγ.	Τελευτ. Τιμή	Εκφ. τοις μετρητοίς (€)	Συναλλαγές σε τμχ	Ελάχιστο ζωής	Μέγιστο ζωής		
0	GBP / 10	01/12	0.25	---	63	1	01/12/1928	100	2.5	360	Ε.Κ.Τ.Ε.	---	---	---	---	---	---		
103,746	GBP / 10	01/12	0.25	---	61	1	01/12/1930	98	2.5	360	Ε.Κ.Τ.Ε. σειρά	2.27	05/02/1996	2.27	Π	05/02/1996	---	2.27	2.27

Νομικών Προσώπων και Εταιρειών σε Συνάλλαγμα και Ευρο

Σημειώσεις Ομολόγων Ελλ. Δημοσίου

Υ.Δ.Τ: Υπολογισμός Δεδουλευμένων Τόκων.

FLR (= Floating Interest Rate) Ομόλογο Μεταβλητού Επιτοκίου.

Η ελάχιστη διαπραγματεύσιμη Ονομαστική Αξία για όλους τους Άυλους Τίτλους του Δημοσίου είναι τα 100 Ευρώ.

(μπαρ-0)

Πίνακας Μελών Χρηματιστηρίου Αθηνών και Μελών ΕΤ.ΕΚ.

Επωνυμία	Διεύθυνση	Τηλέφωνο	Φαξ	Αγορά Μετοχών			Αγορά Παραγώγων		Μέλη ΕΤ.ΕΚ.	
				Μέλος Αγοράς	Μέλος εξ Αποστάσεως	Ειδικός Διαπρήτης	Διαπρήτης	Ειδικός Διαπρήτης	Γενικό Εκκαθιστικό	Άμεσο Εκκαθιστικό
ALPHA ΤΡΑΠΕΖΑ Α.Ε.	ΣΤΑΔΙΟΥ 40, ΑΘΗΝΑ	(210)-3260000	(210)-3264116						a	
		(210)-3265546	(210)-3265811							
ΛΕΩΦ. ΑΘΗΝΩΝ 103, ΑΘΗΝΑ		+30 2103436820	210-3436270							
ARGUS STOCKBROKERS LTD				a	a		a			
Λ.ΚΕΝΝΕΤΥ 12-14 Γ' ΟΡΟΦΟΣ, Τ.Θ.24863 25 ,		0035722717000								
ATLANTIC SECURITIES LTD				a	a					
ΠΡΟΔΡΟΜΟΥ 37 37,		0035722445400								
ΑΧΟΝ ΧΡΗΜΑΤΙΣΤΗΡΙΑΚΗ Α.Ε.Π.Ε.Υ.				a			a			
ΣΤΑΔΙΟΥ 48 48, ΑΘΗΝΑ		2103363800								
ΒΕΤΑ ΧΡΗΜΑΤΙΣΤΗΡΙΑΚΗ Α.Ε.Π.Ε.Υ.				a		a	a			a
Λ.ΑΛΕΞΑΝΔΡΑΣ 29 29 , ΑΘΗΝΑ		2106478900								
BNP PARIBAS SECURITIES SERVICES									a	
ΛΑΜΨΑΚΟΥ 2 2, ΑΘΗΝΑ		2107468525								
BOFA SECURITIES EUROPE SA				a	a					
112 AVENUE KL?BER 75116 ,										
CAPITAL ΑΧΕΠΕΥ				a			a			
ΜΗΤΡΟΠΟΛΕΩΣ 58 58, ΑΘΗΝΑ		+30 2103369700								
CFS ΧΡΗΜΑΤΙΣΤΗΡΙΑΚΗ Α.Ε.Π.Ε.Υ.				a						
ΠΑΠΑΡΡΗΓΟΠΟΥΛΟΥ 3 3, ΑΘΗΝΑ		+30 2103360800								
CITIGROUP GLOBAL MARKETS EUROPE AG				a	a					
REUTERWEG FRANKFURT 16 16,										
CITIGROUP GLOBAL MARKETS LIMITED				a	a					
33 CANADA SQUARE -CANARY WHARF 1,		+44 02079864000								
CREDIT SUISSE SECURITIES (EUROPE) LIMITED				a	a					
ONE CABOT SQUARE 1 , LONDON		+44 2078888888								
CREDIT SUISSE SECURITIES SV				a	a					
CALLE AYALA 42, 3A PLANTA-B MADRID ,										
DEUTSCHE BANK AG					a					
GREAT WINCHESTER STREET 1 , LONDON		+44 20 754 54209	00441133361437							
EUROBANK EQUITIES Α.Ε.Π.Ε.Υ.				a		a	a	a		a
ΦΙΛΕΛΛΗΝΩΝ 10 & ΞΕΝΟΦΩΝΤΟΣ 13 , ΑΘΗΝΑ		2103720000								
EUROCORP Α.Ε.Π.Ε.Υ.				a			a			a
ΠΛ.ΦΙΛΙΚΗΣ ΕΤΑΙΡΕΙΑΣ 14 14, ΑΘΗΝΑ		210-7263600								
EUROTRUST ΧΡΗΜΑΤΙΣΤΗΡΙΑΚΗ Α.Ε.Π.Ε.Υ.				a						
ΣΕΒΑΣΤΟΥΠΟΛΕΩΣ 113 113, ΑΘΗΝΑ		2103363100								
EUROXX ΧΡΗΜΑΤΙΣΤΗΡΙΑΚΗ Α.Ε.Π.Ε.Υ.				a		a	a	a		a
ΠΑΛΑΙΟΛΟΓΟΥ 7, ΧΑΛΑΝΔΡΙ		+30 2106879400	210-6879401							
ΠΑΛΑΙΟΛΟΓΟΥ 7, ΧΑΛΑΝΔΡΙ		(210)-6879400	(210)-6879401							
GLOBAL CAPITAL SECURITIES & FINANCIAL SERVICES LTD				a	a					
P.O. BOX 16099 50,		0035722710710								
HSBC FRANCE									a	
Λ.ΜΕΣΣΟΓΕΙΩΝ 109-111 109-111,		2106961125								
INDEX ΧΡΗΜΑΤΙΣΤΗΡΙΑΚΗ Α.Ε.Π.Ε.Υ.				a						
ΔΡΑΓΑΤΣΑΝΙΟΥ 6 6, ΑΘΗΝΑ		6944589533								
LAIKI FINANCIAL SERVICES LTD					a					
ΛΕΩΦ. ΒΥΡΩΝΟΣ 26, ΛΕΥΚΩΣΙΑ ΚΥΠΡΟΥ		357 22367367	357 22718567							
MEGA EQUITY SECURITIES & FINANCIAL SERVICES PUBLIC LTD				a	a		a			
ΛΕΩΦ.ΓΡΙΒΑ ΔΙΓΕΝΗ 42-44 42-44,		0035722711711								
MERIT ΧΡΗΜΑΤΙΣΤΗΡΙΑΚΗ Α.Ε.Π.Ε.Υ.				a		a	a			a
ΣΟΦΟΚΛΕΟΥΣ 5 5, ΑΘΗΝΑ		2103671880								
MERRILL LYNCH INTERNATIONAL				a	a					
2 KING EDWARD STREET 2 , LONDON		9256752391								
NUNTIUS ΧΡΗΜΑΤΙΣΤΗΡΙΑΚΗ Α.Ε.Π.Ε.Υ.				a						
ΔΡΑΓΑΤΣΑΝΙΟΥ 6 6, ΑΘΗΝΑ		2103350599								
ONE PLUS CAPITAL LIMITED				a	a					
75 PRODROMOU AVENUE NICOSIA 1307 ,		35722873760								
PROCHOICE CHRIMATISTIRIAKI LTD				a	a					
ΛΕΩΦ.ΣΤΥΡΟΥ ΚΥΠΡΙΑΝΟΥ 57, ΑΚΙΝΗΤΑ Φ 57,		0035724661192								
SHARELINK SECURITIES & FINANCIAL SERVICES LTD				a	a		a			
ELLINAS HOUSE-ΘΕΟΤΟΚΗ 6 6 ,		0035722554436								
SOCIETE GENERALE S.A.				a	a		a			
17 COURS VALMY, CEDEX ,		+33 157290504								

Πίνακας Μελών Χρηματιστηρίου Αθηνών και Μελών ΕΤ.ΕΚ.

Επωνυμία	Τηλέφωνο	Φαξ	Αγορά Μετοχών			Αγορά Παραγώγων		Μέλη ΕΤ.ΕΚ.	
			Μέλος Αγοράς	Μέλος εξ Αποστάσεως	Ειδικός Διαπρήτης	Διαπρήτης	Ειδικός Διαπρήτης	Γενικό Εκκαθιστικό	Άμεσο Εκκαθιστικό
SOLIDUS SECURITIES Α.Ε.Π.Ε.Υ.			a			a			a
ΛΟΥΙΖΗΣ ΡΙΑΝΚΟΥΡ 64 64, ΑΘΗΝΑ	2106900600								
THE CYPRUS INVESTMENT & SECURITIES CORPORATION LTD			a	a					
ΕΒΡΟΥ 4 154,	0035722121700								
UBS EUROPE SE			a	a					
OPERNTURM, BOCKENHEIMER LANDSTRASSE 2-4 2-4 ,	00496921790								
UBS LIMITED				a					
FINSBURY AVENUE 1 , LONDON	+44 2075687135								
Α. ΣΑΡΡΗΣ ΧΡΗΜΑΤΙΣΤΗΡΙΑΚΗ Α.Ε.Π.Ε.Υ.			a						
ΔΡΑΓΑΤΣΑΝΙΟΥ 6, ΑΘΗΝΑ	2103367700								
ΑΛΦΑ FINANCE ΔΕΠΕΥ			a		a	a	a		a
ΜΕΡΛΙΝ 5 5, ΑΘΗΝΑ	2103487205								
Γ. Α. ΠΕΡΒΑΝΑΣ ΧΡΗΜΑΤΙΣΤΗΡΙΑΚΗ Α.Ε.Π.Ε.Υ			a						
ΣΟΦΟΚΛΕΟΥΣ 7-9 7-9, ΑΘΗΝΑ	2103727200								
ΔΥΝΑΜΙΚΗ ΧΡΗΜΑΤΙΣΤΗΡΙΑΚΗ Α.Ε.Π.Ε.Υ			a			a			a
ΤΡΑΛΛΕΩΝ 2 & Λ.ΣΥΓΓΡΟΥ 223 , ΝΕΑ ΣΜΥΡΝΗ	2103677700								
ΕΘΝΙΚΗ ΤΡΑΠΕΖΑ ΤΗΣ ΕΛΛΑΔΟΣ Α.Ε.			a		a	a		a	
ΑΚΑΔΗΜΙΑΣ 68, ΑΘΗΝΑ	(210)-3328817	(210)-3328678							
ΑΙΟΛΟΥ 86, ΑΘΗΝΑ	(210)-3341000	(210)-3228187							
ΕΘΝΙΚΗ ΧΡΗΜΑΤΙΣΤΗΡΙΑΚΗ Α.Ε.Π.Ε.Υ.			a		a	a	a		
ΛΕΩΦ. ΚΗΦΙΣΙΑΣ 66 (ΚΤΗΡΙΟ Α) 66, ΜΑΡΟΥΣΙ	2107720000								
ΕΛΛΗΝΙΚΗ ΤΡΑΠΕΖΑ (ΕΠΕΝΔΥΣΕΙΣ) ΛΤΔ				a					
ΛΕΩΦ.ΚΥΡΙΑΚΟΥ ΜΑΤΣΗ 31 - ΤΘ 24747 , ΛΕΥΚΩΣΙΑ ΚΥΠΡΟΥ	+357 22500100	357 22500110							
ΕΛΛΗΝΟΑΜΕΡΙΚΑΝΙΚΗ ΧΡΗΜΑΤΙΣΤΗΡΙΑΚΗ ΔΕΠΕΥ			a		a	a			a
ΑΝΔΡΕΑ ΠΑΠΑΝΔΡΕΟΥ 27 27, ΜΑΡΟΥΣΙ	2103311100								
Ι. Χ. ΜΑΥΡΙΚΗΣ ΧΡΗΜΑΤΙΣΤΗΡΙΑΚΗ Α.Ε.Π.Ε.Υ			a						
ΣΟΦΟΚΛΕΟΥΣ 5 5, ΑΘΗΝΑ	2103240185								
ΚΑΠΠΑ ΧΡΗΜΑΤΙΣΤΗΡΙΑΚΗ Α.Ε.Π.Ε.Υ.			a			a			
ΒΑΛΛΩΡΙΤΟΥ 15 15, ΑΘΗΝΑ	2103610371								
ΚΑΡΑΜΑΝΩΦ ΧΡΗΜΑΤΙΣΤΗΡΙΑΚΗ Α.Ε.Π.Ε.Υ.			a			a			
ΠΛ.ΑΓ.ΘΕΟΔΩΡΩΝ 2 2, ΑΘΗΝΑ	+30 2103212947								
ΚΥΚΛΟΣ ΧΡΗΜΑΤΙΣΤΗΡΙΑΚΗ Α.Ε.Π.Ε.Υ.			a			a			a
ΠΑΝΕΠΙΣΤΗΜΙΟΥ 39 39, ΑΘΗΝΑ	6944589533								
ΛΕΩΝ ΔΕΠΟΛΑΣ ΧΡΗΜΑΤΙΣΤΗΡΙΑΚΗ Α.Ε.Π.Ε.Υ.			a		a	a			
ΧΡΗΣΤΟΥ ΛΑΔΑ 1 1, ΑΘΗΝΑ	2103213276 -28								
Ν. ΧΡΥΣΟΧΟΙΔΗΣ ΧΡΗΜΑΤΙΣΤΗΡΙΑΚΗ Α.Ε.Π.Ε.Υ			a			a			a
ΣΟΦΟΚΛΕΟΥΣ 7-9 7-9, ΑΘΗΝΑ	2103213913								
ΠΑΝΤΕΛΑΚΗΣ ΧΡΗΜΑΤΙΣΤΗΡΙΑΚΗ Α.Ε.Π.Ε.Υ			a		a	a	a		
ΕΘΝΙΚΗΣ ΑΝΤΙΣΤΑΣΕΩΣ 57, ΚΤΙΡΙΟ Β 57, ΧΑΛΑΝΔΡΙ	2106965000								
ΠΕΙΡΑΙΩΣ Α.Ε.Π.Ε.Υ.			a		a	a	a		a
ΣΤΑΔΙΟΥ 10 10 10, ΑΘΗΝΑ	2103354100								
ΠΗΓΑΣΟΣ ΧΡΗΜΑΤΙΣΤΗΡΙΑΚΗ Α.Ε.Π.Ε.Υ.			a			a			
ΒΑΛΛΩΡΙΤΟΥ 17 & ΑΜΕΡΙΚΗΣ 17 , ΑΘΗΝΑ	2103670700								
ΣΤ. ΕΜ. ΛΑΥΡΕΝΤΑΚΗΣ ΧΡΗΜΑΤΙΣΤΗΡΙΑΚΗ Α.Ε.Π.Ε.Υ.			a			a			
ΣΟΦΟΚΛΕΟΥΣ 7-9 7-9, ΑΘΗΝΑ	2103213336								
ΤΡΑΠΕΖΑ EUROBANK ERGASIAS Α.Ε.								a	
ΟΘΩΝΟΣ 8, ΑΘΗΝΑ	(210)-3337969	(210)-3245916							
	(210)-3337000	(210)-3233866							
ΟΘΩΝΟΣ 8, ΑΘΗΝΑ	+30 2103337000	210-3245916							
ΤΡΑΠΕΖΑ ΟΡΤΙΜΑ BANK Α.Ε.			a		a	a	a	a	
ΑΙΓΙΛΕΙΑΣ 32 & ΠΑΡΑΔΕΙΣΟΥ 32 , ΜΑΡΟΥΣΙ	2108173662								
ΤΡΑΠΕΖΑ ΠΕΙΡΑΙΩΣ Α.Ε.			a			a		a	
ΑΜΕΡΙΚΗΣ 4, ΑΘΗΝΑ	(210)-3335000	(210)-3335079							
	(210)-3335918	(210)-3254207							
ΑΜΕΡΙΚΗΣ 4, ΑΘΗΝΑ	+30 2103335000	210-3335079							

Πίνακας Μετοχών Υπό Ειδική Διαπραγμάτευση

Χρέογραφα	Κατηγορία Διαπραγμάτευσης
Ειδικός Διαπραγματευτής	Εναρξη Ειδικής Διαπραγμάτευσης
ALPHA ETF FTSE Athex Large Cap	Διαπραγματεύσιμα Αμοιβαία Κεφάλαια (Δ.Α.Κ.)
ΑΛΦΑ FINANCE ΑΕΠΕΥ	25/01/2013
ΑΛΦΑ FINANCE ΑΕΠΕΥ	02/01/1900
ΕΘΝΙΚΗ ΧΡΗΜΑΤΙΣΤΗΡΙΑΚΗ Α.Ε.Π.Ε.Υ.	02/01/1900
ΕΘΝΙΚΗ ΧΡΗΜΑΤΙΣΤΗΡΙΑΚΗ Α.Ε.Π.Ε.Υ.	07/04/2013
A.S. COMPANYY (ΚΟ)	Κύρια Αγορά
EUROBANK EQUITIES Α.Ε.Π.Ε.Υ.	01/04/2019
ALPHA BANK (ΚΟ)	Κύρια Αγορά
EUROBANK EQUITIES Α.Ε.Π.Ε.Υ.	22/10/2006
EUROBANK EQUITIES Α.Ε.Π.Ε.Υ.	24/10/2012
MERIT ΧΡΗΜΑΤΙΣΤΗΡΙΑΚΗ Α.Ε.Π.Ε.Υ.	03/09/2012
MERIT ΧΡΗΜΑΤΙΣΤΗΡΙΑΚΗ Α.Ε.Π.Ε.Υ.	03/09/2013
ΑΛΦΑ FINANCE ΑΕΠΕΥ	29/02/2016
ΕΘΝΙΚΗ ΧΡΗΜΑΤΙΣΤΗΡΙΑΚΗ Α.Ε.Π.Ε.Υ.	02/01/1900
ΕΘΝΙΚΗ ΧΡΗΜΑΤΙΣΤΗΡΙΑΚΗ Α.Ε.Π.Ε.Υ.	15/01/2013
ΕΛΛΗΝΟΑΜΕΡΙΚΑΝΙΚΗ ΧΡΗΜΑΤΙΣΤΗΡΙΑΚΗ ΑΕΠΕΥ	25/07/2014
ΕΛΛΗΝΟΑΜΕΡΙΚΑΝΙΚΗ ΧΡΗΜΑΤΙΣΤΗΡΙΑΚΗ ΑΕΠΕΥ	06/02/2019
ΛΕΩΝ ΔΕΠΟΛΑΣ ΧΡΗΜΑΤΙΣΤΗΡΙΑΚΗ Α.Ε.Π.Ε.Υ.	04/01/2016
ΠΕΙΡΑΙΩΣ Α.Ε.Π.Ε.Υ.	28/05/2013
ΠΕΙΡΑΙΩΣ Α.Ε.Π.Ε.Υ.	28/05/2009
ΑΤΤΙΣΑ ΣΥΜΜΕΤΟΧΩΝ (ΚΟ)	Κύρια Αγορά
ΕΛΛΗΝΟΑΜΕΡΙΚΑΝΙΚΗ ΧΡΗΜΑΤΙΣΤΗΡΙΑΚΗ ΑΕΠΕΥ	28/12/2017
ΑΤΤΙΣΑ BANK Α.Τ.Ε. (ΚΟ)	Κύρια Αγορά
EUROBANK EQUITIES Α.Ε.Π.Ε.Υ.	11/11/2019
EUROXX ΧΡΗΜΑΤΙΣΤΗΡΙΑΚΗ Α.Ε.Π.Ε.Υ.	22/01/2016
ΠΕΙΡΑΙΩΣ Α.Ε.Π.Ε.Υ.	20/09/2017
AUTOHELLAS (ΚΟ)	Κύρια Αγορά
EUROXX ΧΡΗΜΑΤΙΣΤΗΡΙΑΚΗ Α.Ε.Π.Ε.Υ.	02/07/2018
ΑΛΦΑ FINANCE ΑΕΠΕΥ	01/07/2019
BRIQ PROPERTIES (ΚΟ)	Κύρια Αγορά
EUROBANK EQUITIES Α.Ε.Π.Ε.Υ.	09/01/2019
EUROBANK EQUITIES Α.Ε.Π.Ε.Υ.	09/09/2019
BYTE COMPUTER (ΚΟ)	Κύρια Αγορά
MERIT ΧΡΗΜΑΤΙΣΤΗΡΙΑΚΗ Α.Ε.Π.Ε.Υ.	04/08/2013
MERIT ΧΡΗΜΑΤΙΣΤΗΡΙΑΚΗ Α.Ε.Π.Ε.Υ.	04/08/2008
CENERGY HOLDINGS (ΚΑ)	Κύρια Αγορά
EUROBANK EQUITIES Α.Ε.Π.Ε.Υ.	02/01/2017
EUROBANK EQUITIES Α.Ε.Π.Ε.Υ.	02/01/2016
ΑΛΦΑ FINANCE ΑΕΠΕΥ	02/01/2017
ΑΛΦΑ FINANCE ΑΕΠΕΥ	02/01/2016
CNL CAPITAL (ΚΟ)	Κύρια Αγορά
MERIT ΧΡΗΜΑΤΙΣΤΗΡΙΑΚΗ Α.Ε.Π.Ε.Υ.	01/10/2018
COCA-COLA HBC AG (ΚΟ)	Κύρια Αγορά
ΕΘΝΙΚΗ ΧΡΗΜΑΤΙΣΤΗΡΙΑΚΗ Α.Ε.Π.Ε.Υ.	02/01/1900
ΕΘΝΙΚΗ ΧΡΗΜΑΤΙΣΤΗΡΙΑΚΗ Α.Ε.Π.Ε.Υ.	29/04/2013
ΠΕΙΡΑΙΩΣ Α.Ε.Π.Ε.Υ.	04/05/2015
FOURLIS ΣΥΜΜΕΤΟΧΩΝ (ΚΟ)	Κύρια Αγορά
EUROBANK EQUITIES Α.Ε.Π.Ε.Υ.	01/12/2016
ΠΕΙΡΑΙΩΣ Α.Ε.Π.Ε.Υ.	06/03/2017
INTERCONTINENTAL (ΚΟ)	Κύρια Αγορά
ΛΕΩΝ ΔΕΠΟΛΑΣ ΧΡΗΜΑΤΙΣΤΗΡΙΑΚΗ Α.Ε.Π.Ε.Υ.	03/06/2019
INTRACOM HOLDINGS (ΚΟ)	Κύρια Αγορά
ΛΕΩΝ ΔΕΠΟΛΑΣ ΧΡΗΜΑΤΙΣΤΗΡΙΑΚΗ Α.Ε.Π.Ε.Υ.	08/10/2018
JUMBO (ΚΟ)	Κύρια Αγορά
MERIT ΧΡΗΜΑΤΙΣΤΗΡΙΑΚΗ Α.Ε.Π.Ε.Υ.	06/11/2017
ΠΕΙΡΑΙΩΣ Α.Ε.Π.Ε.Υ.	06/03/2017
LAMDA DEVELOPMENT(ΚΟ)	Κύρια Αγορά
EUROBANK EQUITIES Α.Ε.Π.Ε.Υ.	08/12/2014
ΠΑΝΤΕΛΑΚΗΣ ΧΡΗΜΑΤΙΣΤΗΡΙΑΚΗ Α.Ε.Π.Ε.Υ.	06/11/2017
ΠΕΙΡΑΙΩΣ Α.Ε.Π.Ε.Υ.	29/06/2017
MARFIN INVESTMENT GROUP (ΚΟ)	Κύρια Αγορά
ΠΕΙΡΑΙΩΣ Α.Ε.Π.Ε.Υ.	02/02/2009
ΠΕΙΡΑΙΩΣ Α.Ε.Π.Ε.Υ.	02/02/2013
MLS ΠΛΗΡΟΦΟΡΙΚΗ (ΚΟ)	Κύρια Αγορά
ΠΕΙΡΑΙΩΣ Α.Ε.Π.Ε.Υ.	01/08/2019
PROFILE (ΚΟ)	Κύρια Αγορά
ΠΑΝΤΕΛΑΚΗΣ ΧΡΗΜΑΤΙΣΤΗΡΙΑΚΗ Α.Ε.Π.Ε.Υ.	01/07/2019
QUALITY & RELIABILITY (ΚΟ)	Κύρια Αγορά
ΒΕΤΑ ΧΡΗΜΑΤΙΣΤΗΡΙΑΚΗ Α.Ε.Π.Ε.Υ.	20/08/2014

Πίνακας Μετοχών Υπό Ειδική Διαπραγμάτευση

Χρεόγραφο	Κατηγορία Διαπραγμάτευσης
Ειδικός Διαπραγματευτής	Έναρξη Ειδικής Διαπραγμάτευσης
QUEST ΣΥΜΜΕΤΟΧΩΝ (ΚΟ)	Κύρια Αγορά
ΒΕΤΑ ΧΡΗΜΑΤΙΣΤΗΡΙΑΚΗ Α.Ε.Π.Ε.Υ.	26/03/2018
EUROBANK EQUITIES Α.Ε.Π.Ε.Υ.	28/01/2019
ΤΙΤΑΝ CEMENT (ΚΑ)	Κύρια Αγορά
EUROBANK EQUITIES Α.Ε.Π.Ε.Υ.	06/11/2019
EUROBANK EQUITIES Α.Ε.Π.Ε.Υ.	07/11/2019
ΒΙΟΗΛΑΛCO SA/ΝΥ (ΚΑ)	Κύρια Αγορά
EUROBANK EQUITIES Α.Ε.Π.Ε.Υ.	01/01/2017
EUROBANK EQUITIES Α.Ε.Π.Ε.Υ.	04/03/2014
MERIT ΧΡΗΜΑΤΙΣΤΗΡΙΑΚΗ Α.Ε.Π.Ε.Υ.	17/03/2014
ΑΛΦΑ FINANCE ΑΕΠΕΥ	17/02/2014
ΑΛΦΑ FINANCE ΑΕΠΕΥ	11/03/2008
ΑΒΑΞ Α.Ε. (ΚΟ)	Κύρια Αγορά
EUROBANK EQUITIES Α.Ε.Π.Ε.Υ.	14/12/2015
ΑΔΜΗΕ ΣΥΜΜΕΤΟΧΩΝ Α.Ε. (ΚΟ)	Κύρια Αγορά
ΠΕΙΡΑΙΩΣ Α.Ε.Π.Ε.Υ.	29/06/2017
ΑΛΟΥΜΥΛΑ (ΚΟ)	Κύρια Αγορά
ΒΕΤΑ ΧΡΗΜΑΤΙΣΤΗΡΙΑΚΗ Α.Ε.Π.Ε.Υ.	18/07/2013
ΓΕΚ ΤΕΡΝΑ (ΚΟ)	Κύρια Αγορά
ΕΛΛΗΝΟΑΜΕΡΙΚΑΝΙΚΗ ΧΡΗΜΑΤΙΣΤΗΡΙΑΚΗ ΑΕΠΕΥ	07/09/2015
ΠΕΙΡΑΙΩΣ Α.Ε.Π.Ε.Υ.	29/08/2019
ΔΕΗ (ΚΟ)	Κύρια Αγορά
EUROBANK EQUITIES Α.Ε.Π.Ε.Υ.	22/10/2006
EUROBANK EQUITIES Α.Ε.Π.Ε.Υ.	23/10/2012
MERIT ΧΡΗΜΑΤΙΣΤΗΡΙΑΚΗ Α.Ε.Π.Ε.Υ.	06/11/2017
ΑΛΦΑ FINANCE ΑΕΠΕΥ	08/01/2013
ΑΛΦΑ FINANCE ΑΕΠΕΥ	09/01/2006
ΑΛΦΑ FINANCE ΑΕΠΕΥ	23/07/2018
ΕΘΝΙΚΗ ΧΡΗΜΑΤΙΣΤΗΡΙΑΚΗ Α.Ε.Π.Ε.Υ.	26/03/2013
ΕΘΝΙΚΗ ΧΡΗΜΑΤΙΣΤΗΡΙΑΚΗ Α.Ε.Π.Ε.Υ.	02/01/1900
ΠΕΙΡΑΙΩΣ Α.Ε.Π.Ε.Υ.	28/09/2009
ΠΕΙΡΑΙΩΣ Α.Ε.Π.Ε.Υ.	28/09/2013
ΕΘΝΙΚΗ ΤΡΑΠΕΖΑ (ΚΟ)	Κύρια Αγορά
EUROBANK EQUITIES Α.Ε.Π.Ε.Υ.	22/10/2006
EUROBANK EQUITIES Α.Ε.Π.Ε.Υ.	24/10/2012
MERIT ΧΡΗΜΑΤΙΣΤΗΡΙΑΚΗ Α.Ε.Π.Ε.Υ.	03/09/2013
MERIT ΧΡΗΜΑΤΙΣΤΗΡΙΑΚΗ Α.Ε.Π.Ε.Υ.	03/09/2012
ΑΛΦΑ FINANCE ΑΕΠΕΥ	08/01/2013
ΑΛΦΑ FINANCE ΑΕΠΕΥ	09/01/2006
ΕΘΝΙΚΗ ΧΡΗΜΑΤΙΣΤΗΡΙΑΚΗ Α.Ε.Π.Ε.Υ.	02/01/1900
ΕΘΝΙΚΗ ΧΡΗΜΑΤΙΣΤΗΡΙΑΚΗ Α.Ε.Π.Ε.Υ.	28/02/2013
ΕΛΛΗΝΟΑΜΕΡΙΚΑΝΙΚΗ ΧΡΗΜΑΤΙΣΤΗΡΙΑΚΗ ΑΕΠΕΥ	25/07/2014
ΛΕΩΝ ΔΕΠΟΛΑΣ ΧΡΗΜΑΤΙΣΤΗΡΙΑΚΗ Α.Ε.Π.Ε.Υ.	20/05/2015
ΛΕΩΝ ΔΕΠΟΛΑΣ ΧΡΗΜΑΤΙΣΤΗΡΙΑΚΗ Α.Ε.Π.Ε.Υ.	20/04/2015
ΠΕΙΡΑΙΩΣ Α.Ε.Π.Ε.Υ.	08/09/2013
ΠΕΙΡΑΙΩΣ Α.Ε.Π.Ε.Υ.	08/09/2008
ΕΚΤΕΡ (ΚΟ)	Κύρια Αγορά
EUROBANK EQUITIES Α.Ε.Π.Ε.Υ.	16/10/2017
ΛΕΩΝ ΔΕΠΟΛΑΣ ΧΡΗΜΑΤΙΣΤΗΡΙΑΚΗ Α.Ε.Π.Ε.Υ.	21/05/2018
ΕΛΑΣΤΡΟΝ (ΚΟ)	Κύρια Αγορά
ΛΕΩΝ ΔΕΠΟΛΑΣ ΧΡΗΜΑΤΙΣΤΗΡΙΑΚΗ Α.Ε.Π.Ε.Υ.	20/02/2017
ΕΛΒΑΛΧΑΛΚΟΡ (ΚΟ)	Κύρια Αγορά
EUROBANK EQUITIES Α.Ε.Π.Ε.Υ.	07/05/2018
ΑΛΦΑ FINANCE ΑΕΠΕΥ	07/05/2018
ΕΛΛΑΚΤΩΡ (ΚΟ)	Κύρια Αγορά
EUROXX ΧΡΗΜΑΤΙΣΤΗΡΙΑΚΗ Α.Ε.Π.Ε.Υ.	24/09/2018
ΑΛΦΑ FINANCE ΑΕΠΕΥ	18/03/2019
ΑΛΦΑ FINANCE ΑΕΠΕΥ	14/03/2019
ΕΘΝΙΚΗ ΧΡΗΜΑΤΙΣΤΗΡΙΑΚΗ Α.Ε.Π.Ε.Υ.	02/01/1900
ΕΘΝΙΚΗ ΧΡΗΜΑΤΙΣΤΗΡΙΑΚΗ Α.Ε.Π.Ε.Υ.	25/06/2013
ΕΛΛΗΝΟΑΜΕΡΙΚΑΝΙΚΗ ΧΡΗΜΑΤΙΣΤΗΡΙΑΚΗ ΑΕΠΕΥ	14/01/2019
ΠΕΙΡΑΙΩΣ Α.Ε.Π.Ε.Υ.	22/10/2018
ΕΛΛΗΝ ΧΡΗΜΑΤΙΣΤΗΡΙΑ Χ.Α. (ΚΟ)	Κύρια Αγορά
ΕΘΝΙΚΗ ΧΡΗΜΑΤΙΣΤΗΡΙΑΚΗ Α.Ε.Π.Ε.Υ.	02/01/1900
ΕΘΝΙΚΗ ΧΡΗΜΑΤΙΣΤΗΡΙΑΚΗ Α.Ε.Π.Ε.Υ.	25/06/2013
ΠΕΙΡΑΙΩΣ Α.Ε.Π.Ε.Υ.	04/05/2015
ΕΛΛΗΝΙΚΑ ΠΕΤΡΕΛΑΙΑ (ΚΟ)	Κύρια Αγορά
ΕΛΛΗΝΟΑΜΕΡΙΚΑΝΙΚΗ ΧΡΗΜΑΤΙΣΤΗΡΙΑΚΗ ΑΕΠΕΥ	14/09/2015
ΠΕΙΡΑΙΩΣ Α.Ε.Π.Ε.Υ.	20/03/2017

Πίνακας Μετοχών Υπό Ειδική Διαπραγμάτευση

Χρεόγραφο	Κατηγορία Διαπραγμάτευσης
Ειδικός Διαπραγματευτής	Έναρξη Ειδικής Διαπραγμάτευσης
ΕΛΤΟΝ (ΚΟ)	Κύρια Αγορά
ΒΕΤΑ ΧΡΗΜΑΤΙΣΤΗΡΙΑΚΗ Α.Ε.Π.Ε.Υ.	03/09/2013
ΒΕΤΑ ΧΡΗΜΑΤΙΣΤΗΡΙΑΚΗ Α.Ε.Π.Ε.Υ.	03/09/2012
ΛΕΩΝ ΔΕΠΟΛΑΣ ΧΡΗΜΑΤΙΣΤΗΡΙΑΚΗ Α.Ε.Π.Ε.Υ.	01/04/2019
ΕΥΔΑΠ (ΚΟ)	Κύρια Αγορά
EUROBANK EQUITIES Α.Ε.Π.Ε.Υ.	10/06/2019
ΕΥΡΩΠΑΪΚΗ ΠΙΣΤΗ (ΚΟ)	Κύρια Αγορά
EUROBANK EQUITIES Α.Ε.Π.Ε.Υ.	08/07/2019
ΠΑΝΤΕΛΑΚΗΣ ΧΡΗΜΑΤΙΣΤΗΡΙΑΚΗ Α.Ε.Π.Ε.Υ.	15/07/2019
ΙΚΤΙΝΟΣ ΕΛΛΑΣ (ΚΟ)	Κύρια Αγορά
EUROBANK EQUITIES Α.Ε.Π.Ε.Υ.	25/02/2019
ΑΛΦΑ FINANCE ΑΕΠΕΥ	01/04/2019
ΕΘΝΙΚΗ ΧΡΗΜΑΤΙΣΤΗΡΙΑΚΗ Α.Ε.Π.Ε.Υ.	02/01/1900
ΕΘΝΙΚΗ ΧΡΗΜΑΤΙΣΤΗΡΙΑΚΗ Α.Ε.Π.Ε.Υ.	24/07/2019
ΙΝΤΡΑΛΟΤ (ΚΟ)	Κύρια Αγορά
EUROBANK EQUITIES Α.Ε.Π.Ε.Υ.	01/06/2012
EUROBANK EQUITIES Α.Ε.Π.Ε.Υ.	18/12/2017
EUROXX ΧΡΗΜΑΤΙΣΤΗΡΙΑΚΗ Α.Ε.Π.Ε.Υ.	12/06/2017
ΕΛΛΗΝΟΑΜΕΡΙΚΑΝΙΚΗ ΧΡΗΜΑΤΙΣΤΗΡΙΑΚΗ ΑΕΠΕΥ	30/05/2018
ΠΑΝΤΕΛΑΚΗΣ ΧΡΗΜΑΤΙΣΤΗΡΙΑΚΗ Α.Ε.Π.Ε.Υ.	07/05/2018
ΠΕΙΡΑΙΩΣ Α.Ε.Π.Ε.Υ.	28/09/2013
ΠΕΙΡΑΙΩΣ Α.Ε.Π.Ε.Υ.	28/09/2009
ΚΑΡΑΜΟΛΕΓΚΟΣ (ΚΟ)	Κύρια Αγορά
EUROXX ΧΡΗΜΑΤΙΣΤΗΡΙΑΚΗ Α.Ε.Π.Ε.Υ.	04/10/2019
ΚΛΟΥΚΙΝΑΣ - ΛΑΠΠΑΣ (ΚΟ)	Κύρια Αγορά
ΒΕΤΑ ΧΡΗΜΑΤΙΣΤΗΡΙΑΚΗ Α.Ε.Π.Ε.Υ.	22/09/2014
ΚΡΙ - ΚΡΙ (ΚΟ)	Κύρια Αγορά
EUROBANK EQUITIES Α.Ε.Π.Ε.Υ.	07/05/2018
ΛΕΩΝ ΔΕΠΟΛΑΣ ΧΡΗΜΑΤΙΣΤΗΡΙΑΚΗ Α.Ε.Π.Ε.Υ.	16/01/2017
ΛΑΜΨΑ (ΚΟ)	Κύρια Αγορά
ΛΕΩΝ ΔΕΠΟΛΑΣ ΧΡΗΜΑΤΙΣΤΗΡΙΑΚΗ Α.Ε.Π.Ε.Υ.	16/01/2017
ΜΟΤΟΡ ΟΪΛ (ΚΟ)	Κύρια Αγορά
MERIT ΧΡΗΜΑΤΙΣΤΗΡΙΑΚΗ Α.Ε.Π.Ε.Υ.	25/02/2019
ΕΘΝΙΚΗ ΧΡΗΜΑΤΙΣΤΗΡΙΑΚΗ Α.Ε.Π.Ε.Υ.	02/01/1900
ΕΘΝΙΚΗ ΧΡΗΜΑΤΙΣΤΗΡΙΑΚΗ Α.Ε.Π.Ε.Υ.	17/02/2014
ΕΛΛΗΝΟΑΜΕΡΙΚΑΝΙΚΗ ΧΡΗΜΑΤΙΣΤΗΡΙΑΚΗ ΑΕΠΕΥ	01/09/2014
ΛΕΩΝ ΔΕΠΟΛΑΣ ΧΡΗΜΑΤΙΣΤΗΡΙΑΚΗ Α.Ε.Π.Ε.Υ.	01/04/2019
ΠΕΙΡΑΙΩΣ Α.Ε.Π.Ε.Υ.	04/05/2015
ΜΥΤΙΛΗΝΑΙΟΣ (ΚΟ)	Κύρια Αγορά
EUROBANK EQUITIES Α.Ε.Π.Ε.Υ.	20/09/2017
MERIT ΧΡΗΜΑΤΙΣΤΗΡΙΑΚΗ Α.Ε.Π.Ε.Υ.	25/02/2019
ΑΛΦΑ FINANCE ΑΕΠΕΥ	15/04/2019
ΕΘΝΙΚΗ ΧΡΗΜΑΤΙΣΤΗΡΙΑΚΗ Α.Ε.Π.Ε.Υ.	02/01/1900
ΕΘΝΙΚΗ ΧΡΗΜΑΤΙΣΤΗΡΙΑΚΗ Α.Ε.Π.Ε.Υ.	25/06/2013
ΠΕΙΡΑΙΩΣ Α.Ε.Π.Ε.Υ.	04/05/2015
ΟΛΠ (ΚΟ)	Κύρια Αγορά
EUROBANK EQUITIES Α.Ε.Π.Ε.Υ.	06/02/2019
ΟΠΑΠ (ΚΟ)	Κύρια Αγορά
EUROBANK EQUITIES Α.Ε.Π.Ε.Υ.	22/10/2006
EUROBANK EQUITIES Α.Ε.Π.Ε.Υ.	24/10/2012
MERIT ΧΡΗΜΑΤΙΣΤΗΡΙΑΚΗ Α.Ε.Π.Ε.Υ.	20/03/2017
ΑΛΦΑ FINANCE ΑΕΠΕΥ	09/01/2006
ΑΛΦΑ FINANCE ΑΕΠΕΥ	08/01/2013
ΕΘΝΙΚΗ ΧΡΗΜΑΤΙΣΤΗΡΙΑΚΗ Α.Ε.Π.Ε.Υ.	02/01/1900
ΕΘΝΙΚΗ ΧΡΗΜΑΤΙΣΤΗΡΙΑΚΗ Α.Ε.Π.Ε.Υ.	15/01/2013
ΕΛΛΗΝΟΑΜΕΡΙΚΑΝΙΚΗ ΧΡΗΜΑΤΙΣΤΗΡΙΑΚΗ ΑΕΠΕΥ	25/07/2014
ΠΕΙΡΑΙΩΣ Α.Ε.Π.Ε.Υ.	04/05/2015

Πίνακας Μετοχών Υπό Ειδική Διαπραγμάτευση

Χρεόγραφο	Κατηγορία Διαπραγμάτευσης
Ειδικός Διαπραγματευτής	Έναρξη Ειδικής Διαπραγμάτευσης
ΟΤΕ (ΚΟ)	Κύρια Αγορά
EUROBANK EQUITIES Α.Ε.Π.Ε.Υ.	22/10/2006
EUROBANK EQUITIES Α.Ε.Π.Ε.Υ.	24/10/2012
MERIT ΧΡΗΜΑΤΙΣΤΗΡΙΑΚΗ Α.Ε.Π.Ε.Υ.	20/03/2017
ΑΛΦΑ FINANCE ΑΕΠΕΥ	08/01/2013
ΑΛΦΑ FINANCE ΑΕΠΕΥ	09/01/2006
ΕΘΝΙΚΗ ΧΡΗΜΑΤΙΣΤΗΡΙΑΚΗ Α.Ε.Π.Ε.Υ.	01/12/2012
ΕΘΝΙΚΗ ΧΡΗΜΑΤΙΣΤΗΡΙΑΚΗ Α.Ε.Π.Ε.Υ.	02/01/1900
ΕΛΛΗΝΟΑΜΕΡΙΚΑΝΙΚΗ ΧΡΗΜΑΤΙΣΤΗΡΙΑΚΗ ΑΕΠΕΥ	25/07/2014
ΛΕΩΝ ΔΕΠΟΛΑΣ ΧΡΗΜΑΤΙΣΤΗΡΙΑΚΗ Α.Ε.Π.Ε.Υ.	01/04/2019
ΛΕΩΝ ΔΕΠΟΛΑΣ ΧΡΗΜΑΤΙΣΤΗΡΙΑΚΗ Α.Ε.Π.Ε.Υ.	20/04/2015
ΠΕΙΡΑΙΩΣ Α.Ε.Π.Ε.Υ.	08/09/2008
ΠΕΙΡΑΙΩΣ Α.Ε.Π.Ε.Υ.	08/09/2013
ΠΑΠΟΥΤΣΑΝΗΣ (ΚΟ)	Κύρια Αγορά
ΒΕΤΑ ΧΡΗΜΑΤΙΣΤΗΡΙΑΚΗ Α.Ε.Π.Ε.Υ.	25/11/2013
ΑΛΦΑ FINANCE ΑΕΠΕΥ	19/11/2018
ΠΕΙΡΑΙΩΣ ΤΡΑΠΕΖΑ (ΚΟ)	Κύρια Αγορά
EUROBANK EQUITIES Α.Ε.Π.Ε.Υ.	23/10/2012
EUROBANK EQUITIES Α.Ε.Π.Ε.Υ.	22/10/2006
EUROXX ΧΡΗΜΑΤΙΣΤΗΡΙΑΚΗ Α.Ε.Π.Ε.Υ.	15/02/2016
MERIT ΧΡΗΜΑΤΙΣΤΗΡΙΑΚΗ Α.Ε.Π.Ε.Υ.	16/09/2013
ΑΛΦΑ FINANCE ΑΕΠΕΥ	15/04/2019
ΕΘΝΙΚΗ ΧΡΗΜΑΤΙΣΤΗΡΙΑΚΗ Α.Ε.Π.Ε.Υ.	02/06/2013
ΕΘΝΙΚΗ ΧΡΗΜΑΤΙΣΤΗΡΙΑΚΗ Α.Ε.Π.Ε.Υ.	02/01/1900
ΕΛΛΗΝΟΑΜΕΡΙΚΑΝΙΚΗ ΧΡΗΜΑΤΙΣΤΗΡΙΑΚΗ ΑΕΠΕΥ	14/01/2019
ΕΛΛΗΝΟΑΜΕΡΙΚΑΝΙΚΗ ΧΡΗΜΑΤΙΣΤΗΡΙΑΚΗ ΑΕΠΕΥ	25/07/2014
ΛΕΩΝ ΔΕΠΟΛΑΣ ΧΡΗΜΑΤΙΣΤΗΡΙΑΚΗ Α.Ε.Π.Ε.Υ.	30/11/2018
ΠΕΙΡΑΙΩΣ Α.Ε.Π.Ε.Υ.	16/02/2009
ΠΕΙΡΑΙΩΣ Α.Ε.Π.Ε.Υ.	16/02/2013
ΠΕΤΡΟΠΟΥΛΟΣ ΠΕΤΡΟΣ (ΚΟ)	Κύρια Αγορά
EUROBANK EQUITIES Α.Ε.Π.Ε.Υ.	01/04/2019
ΠΛΑΙΣΙΟ COMPUTERS (ΚΟ)	Κύρια Αγορά
ΒΕΤΑ ΧΡΗΜΑΤΙΣΤΗΡΙΑΚΗ Α.Ε.Π.Ε.Υ.	05/05/2014
EUROBANK EQUITIES Α.Ε.Π.Ε.Υ.	02/03/2015
ΠΛΑΣΤΙΚΑ ΘΡΑΚΗΣ (ΚΟ)	Κύρια Αγορά
EUROBANK EQUITIES Α.Ε.Π.Ε.Υ.	26/03/2018
ΑΛΦΑ FINANCE ΑΕΠΕΥ	26/03/2018
ΣΑΡΑΝΤΗΣ ΓΡ. (ΚΟ)	Κύρια Αγορά
ΒΕΤΑ ΧΡΗΜΑΤΙΣΤΗΡΙΑΚΗ Α.Ε.Π.Ε.Υ.	14/05/2012
ΒΕΤΑ ΧΡΗΜΑΤΙΣΤΗΡΙΑΚΗ Α.Ε.Π.Ε.Υ.	14/05/2013
EUROBANK EQUITIES Α.Ε.Π.Ε.Υ.	24/10/2016
ΣΠΥΡΟΥ ΛΓΡ. ΟΙΚ. (ΚΟ)	Κύρια Αγορά
EUROBANK EQUITIES Α.Ε.Π.Ε.Υ.	02/09/2019
ΤΕΡΝΑ ΕΝΕΡΓΕΙΑΚΗ (ΚΟ)	Κύρια Αγορά
ΠΕΙΡΑΙΩΣ Α.Ε.Π.Ε.Υ.	09/12/2019
ΤΡΑΠΕΖΑ EUROBANK ERGASIAS (ΚΟ)	Κύρια Αγορά
EUROBANK EQUITIES Α.Ε.Π.Ε.Υ.	01/06/2013
EUROBANK EQUITIES Α.Ε.Π.Ε.Υ.	01/06/2012
MERIT ΧΡΗΜΑΤΙΣΤΗΡΙΑΚΗ Α.Ε.Π.Ε.Υ.	06/11/2017
ΑΛΦΑ FINANCE ΑΕΠΕΥ	08/01/2013
ΑΛΦΑ FINANCE ΑΕΠΕΥ	09/01/2006
ΕΘΝΙΚΗ ΧΡΗΜΑΤΙΣΤΗΡΙΑΚΗ Α.Ε.Π.Ε.Υ.	02/01/1900
ΕΘΝΙΚΗ ΧΡΗΜΑΤΙΣΤΗΡΙΑΚΗ Α.Ε.Π.Ε.Υ.	01/01/2017
ΕΛΛΗΝΟΑΜΕΡΙΚΑΝΙΚΗ ΧΡΗΜΑΤΙΣΤΗΡΙΑΚΗ ΑΕΠΕΥ	25/07/2014
ΛΕΩΝ ΔΕΠΟΛΑΣ ΧΡΗΜΑΤΙΣΤΗΡΙΑΚΗ Α.Ε.Π.Ε.Υ.	30/11/2018
ΠΕΙΡΑΙΩΣ Α.Ε.Π.Ε.Υ.	28/09/2009
ΠΕΙΡΑΙΩΣ Α.Ε.Π.Ε.Υ.	28/09/2013

Γνωστοποιήσεις Συναλλαγών - Κατάλογος Υπόχρεων Προσώπων

Ημερομηνία Υποβολής [1]	Επωνυμία	Λόγος Υποβολής [2]	Υπόχρεος	Ιδιότητα Υποχρέου	Σχέση με τον Υπόχρεο	Ημερομηνία Συναλλαγής	Αγορά	Όγκος Συναλλαγών	Αξία Συναλλαγών	Φύση Συναλλαγής [3]	Είδος Χρηματικού μέσου	Παρατηρήσεις [4]
23/12/2019	BRIO PROPERTIES A.E.E.A.P.	A	ΚΟΥΤΣΟΥΡΕΛΗ ΕΥΤΥΧΙΑ	Μέλος ΔΣ Μη Εκτελεστική	Ο ίδιος	20/12/2019	ΑΞΙΩΝ ΧΑ	2,857,142	5,999,998.20	A	Μετοχή	6
23/12/2019	BRIO PROPERTIES A.E.E.A.P.	B	ΦΕΣΣΑΣ ΘΕΟΔΩΡΟΣ	Πρόεδρος ΔΣ	Συνδεδόμενο Νομικό Πρόσωπο	20/12/2019	ΑΞΙΩΝ ΧΑ	2,382,952	5,004,199.20	A	Μετοχή	6
23/12/2019	BRIO PROPERTIES A.E.E.A.P.	A	ΦΕΣΣΑΣ ΘΕΟΔΩΡΟΣ	Πρόεδρος ΔΣ	Ο ίδιος	20/12/2019	ΑΞΙΩΝ ΧΑ	4,761,908	10,000,006.80	A	Μετοχή	6
23/12/2019	CORAL ΑΝΩΝΥΜΟΣ ΕΤΑΙΡΕΙΑ ΠΕΤΡΕΛΑΙΟΕΙΔΩΝ ΚΑΙ ΧΗΜΙΚΩΝ ΠΡΟΪΟΝΤΩΝ	B	ΤΖΑΝΝΕΤΑΚΗΣ ΠΕΤΡΟΣ	Μέλος ΔΣ Μη Εκτελεστική	Συνδεδόμενο Νομικό Πρόσωπο	20/12/2019	ΑΞΙΩΝ ΧΑ	35	36,050.00	A	Χρεωστικός Τίτλος	
23/12/2019	LAMDA DEVELOPMENT A.E.	A	ΑΘΑΝΑΣΙΟΥ ΟΔΥΣΣΕΑΣ	Διευθ. Σύμβουλος	Ο ίδιος	23/12/2019	ΑΞΙΩΝ ΧΑ	17,865	119,695.50	A	Μετοχή	7
23/12/2019	LAMDA DEVELOPMENT A.E.	B	ΑΝΤΩΝΑΤΟΣ ΦΩΤΙΟΣ	Μέλος ΔΣ Μη Εκτελεστική	Συνδεδόμενο Νομικό Πρόσωπο	23/12/2019	ΑΞΙΩΝ ΧΑ	49,113,097	329,057,749.90	A	Μετοχή	7
23/12/2019	LAMDA DEVELOPMENT A.E.	B	ΒΑΣΙΛΑΚΗΣ ΕΥΤΥΧΙΟΣ	Μέλος ΔΣ Μη Εκτελεστική	Συνδεδόμενο Νομικό Πρόσωπο	23/12/2019	ΑΞΙΩΝ ΧΑ	1,606,138	10,761,124.60	A	Μετοχή	7
23/12/2019	LAMDA DEVELOPMENT A.E.	A	ΓΑΒΡΙΗΛΙΔΗΣ ΘΕΟΔΩΡΟΣ	Όλος Διευθυντής	Ο ίδιος	23/12/2019	ΑΞΙΩΝ ΧΑ	22,491	150,689.70	A	Μετοχή	7
23/12/2019	LAMDA DEVELOPMENT A.E.	A	ΓΡΙΒΑ ΜΑΡΙΑ ΧΡΙΣΤΙΝΑ	Όλος Διευθυντής	Ο ίδιος	23/12/2019	ΑΞΙΩΝ ΧΑ	7,512	50,330.40	A	Μετοχή	7
23/12/2019	LAMDA DEVELOPMENT A.E.	A	ΔΑΝΗΛΑΤΟΣ ΖΗΣΙΜΟΣ	Όλος Διευθυντής	Ο ίδιος	23/12/2019	ΑΞΙΩΝ ΧΑ	6,084	40,762.80	A	Μετοχή	7
23/12/2019	LAMDA DEVELOPMENT A.E.	A	ΖΩΝΤΑΝΟΣ ΔΗΜΗΤΡΗΣ	Όλος Διευθυντής	Ο ίδιος	23/12/2019	ΑΞΙΩΝ ΧΑ	12,402	83,093.40	A	Μετοχή	7
23/12/2019	LAMDA DEVELOPMENT A.E.	B	ΚΑΡΑΓΙΑΝΝΗΣ ΙΩΑΝΝΗΣ	Μέλος ΔΣ Μη Εκτελεστική	Συνδεδόμενο Νομικό Πρόσωπο	23/12/2019	ΑΞΙΩΝ ΧΑ	9,706,144	65,031,164.80	A	Μετοχή	7
23/12/2019	LAMDA DEVELOPMENT A.E.	A	ΚΑΡΑΣΤΟΓΙΑΝΝΗΣ ΔΗΜΗΤΡΗΣ	Όλος Διευθυντής	Ο ίδιος	23/12/2019	ΑΞΙΩΝ ΧΑ	2,645	17,721.50	A	Μετοχή	7
23/12/2019	LAMDA DEVELOPMENT A.E.	A	ΚΑΡΑΤΟΠΟΥΖΗ ΚΩΝΣΤΑΝΤΙΝΑ	Όλος Διευθυντής	Ο ίδιος	23/12/2019	ΑΞΙΩΝ ΧΑ	23,729	158,984.30	A	Μετοχή	7
23/12/2019	LAMDA DEVELOPMENT A.E.	A	ΚΟΚΚΙΔΗΣ ΑΛΕΞΑΝΔΡΟΣ	Όλος Διευθυντής	Ο ίδιος	23/12/2019	ΑΞΙΩΝ ΧΑ	7,379	49,439.30	A	Μετοχή	7
23/12/2019	LAMDA DEVELOPMENT A.E.	A	ΜΠΑΛΟΥΜΗΣ ΒΑΣΙΛΕΙΟΣ	Διευθ. Οικονομικών Υπηρεσιών	Ο ίδιος	23/12/2019	ΑΞΙΩΝ ΧΑ	22,892	153,376.40	A	Μετοχή	7
23/12/2019	LAMDA DEVELOPMENT A.E.	A	ΠΑΠΑΓΕΩΡΓΙΟΥ ΑΛΕΞΑΝΔΡΑ	Όλος Διευθυντής	Ο ίδιος	23/12/2019	ΑΞΙΩΝ ΧΑ	28,293	189,563.10	A	Μετοχή	7
23/12/2019	LAMDA DEVELOPMENT A.E.	A	ΠΑΠΑΚΩΝΣΤΑΝΤΙΝΟΥ ΜΑΡΙΑ	Υπεύθυνος Εσωτερικού Ελέγχου	Ο ίδιος	23/12/2019	ΑΞΙΩΝ ΧΑ	8,567	57,398.90	A	Μετοχή	7
23/12/2019	LAMDA DEVELOPMENT A.E.	A	ΧΡΟΝΗΣ ΕΥΑΓΓΕΛΟΣ	Αντιπρόεδρος ΔΣ	Ο ίδιος	23/12/2019	ΑΞΙΩΝ ΧΑ	30,146	201,978.20	A	Μετοχή	7
23/12/2019	QUALITY AND RELIABILITY A.B.E.E.	B	ΞΙΩΝΗΣ ΕΜΜΑΝΟΥΗΛ	ΕΝΤΕΤΑΛΜΕΝΟΣ ΣΥΜΒΟΥΛΟΣ - ΕΚΤΕΛΕΣΤΙΚΟ ΜΕΛΟΣ	Συνδεδόμενο Νομικό Πρόσωπο	18/12/2019	ΑΞΙΩΝ ΧΑ	19,030	3,387.60	Π	Μετοχή	1
23/12/2019	QUALITY AND RELIABILITY A.B.E.E.	B	ΞΙΩΝΗΣ ΕΜΜΑΝΟΥΗΛ	ΕΝΤΕΤΑΛΜΕΝΟΣ ΣΥΜΒΟΥΛΟΣ - ΕΚΤΕΛΕΣΤΙΚΟ ΜΕΛΟΣ	Συνδεδόμενο Νομικό Πρόσωπο	20/12/2019	ΑΞΙΩΝ ΧΑ	23,300	4,110.85	Π	Μετοχή	1
23/12/2019	ΑΕΡΟΠΟΡΙΑ ΑΙΓΑΙΟΥ ΑΝΩΝΥΜΗ ΑΕΡΟΠΟΡΙΚΗ ΕΤΑΙΡΕΙΑ	B	ΜΑΚΡΙΔΗΣ ΑΛΕΞΑΝΔΡΟΣ	Μέλος ΔΣ Μη Εκτελεστική	Συνδεδόμενο Νομικό Πρόσωπο	19/12/2019	ΑΞΙΩΝ ΧΑ	4,500	37,752.38	A	Μετοχή	1
23/12/2019	ΑΕΡΟΠΟΡΙΑ ΑΙΓΑΙΟΥ ΑΝΩΝΥΜΗ ΑΕΡΟΠΟΡΙΚΗ ΕΤΑΙΡΕΙΑ	B	ΜΑΚΡΙΔΗΣ ΑΛΕΞΑΝΔΡΟΣ	Μέλος ΔΣ Μη Εκτελεστική	Συνδεδόμενο Νομικό Πρόσωπο	20/12/2019	ΑΞΙΩΝ ΧΑ	3,600	29,888.32	A	Μετοχή	1
23/12/2019	ΜΟΤΟΡ ΟΪΛ (ΕΛΛΑΣ) ΔΙΥΛΙΣΤΗΡΙΑ ΚΟΡΙΝΘΟΥ ΑΕ	A	ΒΑΡΔΙΝΟΓΙΑΝΝΗΣ ΔΗΜΟΣΘΕΝΗΣ	Μέλος ΔΣ Μη Εκτελεστική	Ο ίδιος	20/12/2019	ΑΞΙΩΝ ΧΑ	7,576	152,883.68	A	Μετοχή	1
23/12/2019	ΜΟΤΟΡ ΟΪΛ (ΕΛΛΑΣ) ΔΙΥΛΙΣΤΗΡΙΑ ΚΟΡΙΝΘΟΥ ΑΕ	B	ΤΖΑΝΝΕΤΑΚΗΣ ΠΕΤΡΟΣ	Μέλος ΔΣ Εκτελεστική	Συνδεδόμενο Νομικό Πρόσωπο	20/12/2019	ΑΞΙΩΝ ΧΑ	5,802	117,277.60	Π	Μετοχή	
23/12/2019	ΜΟΤΟΡ ΟΪΛ (ΕΛΛΑΣ) ΔΙΥΛΙΣΤΗΡΙΑ ΚΟΡΙΝΘΟΥ ΑΕ	B	ΤΖΑΝΝΕΤΑΚΗΣ ΠΕΤΡΟΣ	Μέλος ΔΣ Εκτελεστική	Συνδεδόμενο Νομικό Πρόσωπο	20/12/2019	ΠΑΡΑΓΩΓΩΝ ΧΑ	10	20,388.00	Π	Παράγωγο	
23/12/2019	ΜΟΤΟΡ ΟΪΛ (ΕΛΛΑΣ) ΔΙΥΛΙΣΤΗΡΙΑ ΚΟΡΙΝΘΟΥ ΑΕ	B	ΤΖΑΝΝΕΤΑΚΗΣ ΠΕΤΡΟΣ	Μέλος ΔΣ Εκτελεστική	Συνδεδόμενο Νομικό Πρόσωπο	20/12/2019	ΑΞΙΩΝ ΧΑ	1,599	32,331.76	A	Μετοχή	
23/12/2019	ΜΟΤΟΡ ΟΪΛ (ΕΛΛΑΣ) ΔΙΥΛΙΣΤΗΡΙΑ ΚΟΡΙΝΘΟΥ ΑΕ	B	ΤΖΑΝΝΕΤΑΚΗΣ ΠΕΤΡΟΣ	Μέλος ΔΣ Εκτελεστική	Συνδεδόμενο Νομικό Πρόσωπο	20/12/2019	ΠΑΡΑΓΩΓΩΝ ΧΑ	326	658,519.00	A	Παράγωγο	
23/12/2019	ΤΡΑΠΕΖΑ EUROBANK ERGASIAS A.E.	B	ΒΑΣΙΛΕΙΟΥ ΚΩΝΣΤΑΝΤΙΝΟΣ	Μέλος ΔΣ Εκτελεστική	Συνδεδόμενο Νομικό Πρόσωπο	19/12/2019	ΠΑΡΑΓΩΓΩΝ ΧΑ	1,600	139,971.50	A	Παράγωγο	4
23/12/2019	ΤΡΑΠΕΖΑ EUROBANK ERGASIAS A.E.	B	ΒΑΣΙΛΕΙΟΥ ΚΩΝΣΤΑΝΤΙΝΟΣ	Μέλος ΔΣ Εκτελεστική	Συνδεδόμενο Νομικό Πρόσωπο	19/12/2019	ΠΑΡΑΓΩΓΩΝ ΧΑ	1,500	132,695.60	Π	Παράγωγο	4
23/12/2019	ΤΡΑΠΕΖΑ EUROBANK ERGASIAS A.E.	B	ΒΑΣΙΛΕΙΟΥ ΚΩΝΣΤΑΝΤΙΝΟΣ	Μέλος ΔΣ Εκτελεστική	Συνδεδόμενο Νομικό Πρόσωπο	19/12/2019	ΑΞΙΩΝ ΧΑ	14,009	12,279.92	Π	Μετοχή	1

Σημειώσεις Γνωστοποιήσεων Συναλλαγών

Για περισσότερες πληροφορίες επί των γνωστοποιήσεων συναλλαγών επισκεφτείτε την ιστοσελίδα <http://athexgroup.gr/el/web/guest/companies-info-trade-notifications>

[1] - Η Ημερομηνία Υποβολής αφορά την Ημερομηνία που η Γνωστοποίηση παρελήφθη από το Χ.Α.

[2] - Λόγος Υποβολής: Α: Πρόσωπο που ασκεί Διευθυντικά καθήκοντα, Β: Πρόσωπο που έχει στενό δεσμό με πρόσωπο που ασκεί Διευθυντικά καθήκοντα.

[3] - Φύση Συναλλαγής: Α: Αγορά, Π: Πώληση.

[4] - Παρατηρήσεις: 1 - Λόγω Συμμετοχής σε ΑΜΚ, 2 - Λόγω Εξάσκησης Δικαιώματος Προαίρεσης αγοράς μετοχών που παρέχεται στο προσωπικό, 3 - Λόγω Δωρεάς, 4 - Λόγω Συγχώνευσης ή Διάσπασης κλπ, 5 - Λόγω Μετατροπής ή Ανταλλαγής Ομολογιών, 6 - Ανταλλαγή λόγω Προαιρετικής Δημόσιας Πρότασης.

Γνωστοποιήσεις Συναλλαγών - Κατάλογος Υπόχρεων Προσώπων

Ημερομηνία Υποβολής [1]	Επωνυμία	Λόγος Υποβολής [2]	Υπόχρεος	Ιδιότητα Υποχρέου	Σχέση με τον Υπόχρεο	Ημερομηνία Συναλλαγής	Αγορά	Όγκος Συναλλαγών	Αξία Συναλλαγών	Φύση Συναλλαγής [3]	Είδος Χρηματικού μέσου	Παρατηρήσεις [4]
23/12/2019	ΤΡΑΠΕΖΑ EUROBANK ERGASIAS A.E.	B	ΒΑΣΙΛΕΙΟΥ ΚΩΝΣΤΑΝΤΙΝΟΣ	Μέλος ΔΣ Εκτελεστικό	Συνδεδόμενο Νομικό Πρόσωπο	19/12/2019	ΑΞΙΩΝ ΧΑ	118,796	103,592.71	A	Μετοχή	1
23/12/2019	ΤΡΑΠΕΖΑ EUROBANK ERGASIAS A.E.	B	ΒΑΣΙΛΕΙΟΥ ΚΩΝΣΤΑΝΤΙΝΟΣ	Μέλος ΔΣ Εκτελεστικό	Συνδεδόμενο Νομικό Πρόσωπο	19/12/2019	ΑΞΙΩΝ ΧΑ	118,796	103,624.24	Π	Μετοχή	1
23/12/2019	ΤΡΑΠΕΖΑ EUROBANK ERGASIAS A.E.	B	ΒΑΣΙΛΕΙΟΥ ΚΩΝΣΤΑΝΤΙΝΟΣ	Μέλος ΔΣ Εκτελεστικό	Συνδεδόμενο Νομικό Πρόσωπο	19/12/2019	ΑΞΙΩΝ ΧΑ	80,172	69,896.80	A	Μετοχή	1
23/12/2019	ΤΡΑΠΕΖΑ EUROBANK ERGASIAS A.E.	B	ΒΑΣΙΛΕΙΟΥ ΚΩΝΣΤΑΝΤΙΝΟΣ	Μέλος ΔΣ Εκτελεστικό	Συνδεδόμενο Νομικό Πρόσωπο	20/12/2019	ΑΞΙΩΝ ΧΑ	70,556	61,425.26	Π	Μετοχή	1
23/12/2019	ΤΡΑΠΕΖΑ EUROBANK ERGASIAS A.E.	B	ΒΑΣΙΛΕΙΟΥ ΚΩΝΣΤΑΝΤΙΝΟΣ	Μέλος ΔΣ Εκτελεστικό	Συνδεδόμενο Νομικό Πρόσωπο	20/12/2019	ΑΞΙΩΝ ΧΑ	70,556	61,356.53	A	Μετοχή	1
23/12/2019	ΤΡΑΠΕΖΑ EUROBANK ERGASIAS A.E.	B	ΒΑΣΙΛΕΙΟΥ ΚΩΝΣΤΑΝΤΙΝΟΣ	Μέλος ΔΣ Εκτελεστικό	Συνδεδόμενο Νομικό Πρόσωπο	20/12/2019	ΑΞΙΩΝ ΧΑ	362,715	315,266.18	Π	Μετοχή	1
23/12/2019	ΤΡΑΠΕΖΑ EUROBANK ERGASIAS A.E.	B	ΒΑΣΙΛΕΙΟΥ ΚΩΝΣΤΑΝΤΙΝΟΣ	Μέλος ΔΣ Εκτελεστικό	Συνδεδόμενο Νομικό Πρόσωπο	20/12/2019	ΠΑΡΑΓΩΓΩΝ ΧΑ	1,737	151,791.70	A	Παράγωγο	4
23/12/2019	ΤΡΑΠΕΖΑ EUROBANK ERGASIAS A.E.	B	ΒΑΣΙΛΕΙΟΥ ΚΩΝΣΤΑΝΤΙΝΟΣ	Μέλος ΔΣ Εκτελεστικό	Συνδεδόμενο Νομικό Πρόσωπο	20/12/2019	ΠΑΡΑΓΩΓΩΝ ΧΑ	9,129	795,198.10	Π	Παράγωγο	4
23/12/2019	ΤΡΑΠΕΖΑ EUROBANK ERGASIAS A.E.	B	ΒΑΣΙΛΕΙΟΥ ΚΩΝΣΤΑΝΤΙΝΟΣ	Μέλος ΔΣ Εκτελεστικό	Συνδεδόμενο Νομικό Πρόσωπο	20/12/2019	ΑΞΙΩΝ ΧΑ	108,991	94,990.20	A	Μετοχή	1

Σημειώσεις Γνωστοποιήσεων Συναλλαγών

Για περισσότερες πληροφορίες επί των γνωστοποιήσεων συναλλαγών επισκεφτείτε την ιστοσελίδα <http://athexgroup.gr/el/web/guest/companies-info-trade-notifications>.

[1] - Η Ημερομηνία Υποβολής αφορά την Ημερομηνία που η Γνωστοποίηση παρελήφθη από το Χ.Α.

[2] - Λόγος Υποβολής: Α: Πρόσωπο που ασκεί Διευθυντικά καθήκοντα, Β: Πρόσωπο που έχει στενό δεσμό με πρόσωπο που ασκεί Διευθυντικά καθήκοντα.

[3] - Φύση Συναλλαγής: Α: Αγορά, Π: Πώληση.

[4] - Παρατηρήσεις: 1 - Λόγω Συμμετοχής σε ΑΜΚ, 2 - Λόγω Εξάσκησης Δικαιώματος Προαίρεσης αγοράς μετοχών που παρέχεται στο προσωπικό, 3 - Λόγω Δωρεάς, 4 - Λόγω Συγχώνευσης ή Διάσπασης κλπ, 5 - Λόγω Μετατροπής ή Ανταλλαγής Ομολογιών, 6 - Ανταλλαγή λόγω Προαιρετικής Δημόσιας Πρότασης.

Υποκείμενη Αγορά				Αγορά Παραγώγων											Ανοικτές θέσεις		
Ανωτ Τιμή	Κατωτ Τιμή	Τιμή κλεισ.	Μεταβ.	Μήνας Παράδοσης	Άνοιγμα	Ανωτ Τιμή	Κατωτ Τιμή	Τελ Τιμή	Τιμή κλεισ.	Τελευταία ζήτηση	Τελευταία προσφορά	Τιμή Εκκαθάρισης ¹	Υψηλό ζωής	Χαμηλό ζωής	Πράξεις	Όγκος	Ανοικτές θέσεις
FTSE/X.A. Large Cap				(Μονάδα Διαπραγμάτευσης: 1 Μονάδα Δείκτη x 2€, Χρηματικός Διακανονισμός)													
2,287.71	2,234.85	2,287.71	2.32%	Ιανουάριος 2020	2,243.00	2,294.00	2,241.00	2,294.00	2,294.00	---	---	---	2,294.00	---	185	537	10,011
				Φεβρουάριος 2020	2,250.00	2,283.25	2,250.00	2,281.75	2,281.75	---	---	---	2,283.25	---	12	87	130
				Μάρτιος 2020	---	---	---	---	2,247.00	---	---	---	---	---	---	---	---
				Ιούνιος 2020	---	---	---	---	2,258.25	---	---	---	---	---	---	---	---
				Σεπτέμβριος 2020	---	---	---	---	2,269.75	---	---	---	---	---	---	---	---
				Δεκέμβριος 2020	---	---	---	---	2,281.00	---	---	---	---	---	---	---	---

Σημειώσεις Παραγώγων

Τις τιμές εκκαθάρισης και τις τελικές ανοικτές θέσεις μπορείτε να τις ανακτήσετε στο ακόλουθο path <http://www.helex.gr/el/web/guest/statistics-end-of-day-derivatives>

Υποκείμενη Αγορά				Αγορά Παραγώγων										Ανοικτές θέσεις				
Ανωτ Τιμή	Κατωτ Τιμή	Τιμή κλεισ.	Μεταβ.	Μήνας Παράδοσης	Άνοιγμα	Ανωτ Τιμή	Κατωτ Τιμή	Τελ Τιμή	Τιμή κλεισ.	Τελευταία ζήτηση	Τελευταία προσφορά	Τιμή Εκκαθάρισης*	Υψηλό ζωής	Χαμηλό ζωής	Πράξεις	Όγκος	Ανοικτές θέσεις	
ALPHA BANK (ΚΟ)																		(Μέγεθος Συμβολαίου: 100 Χρεόγραφα, Φυσική Παράδοση)
1.92	1.86	1.917	1.97%	Μάρτιος 2020	1.90	1.93	1.88	1.91	1.91	---	---	---	1.93	---	87	649	42,056	
				Ιούνιος 2020	---	---	---	---	1.90	---	---	---	---	---	---	---	---	
				Σεπτέμβριος 2020	---	---	---	---	1.91	---	---	---	---	---	---	---	---	
				Δεκέμβριος 2020	---	---	---	---	1.92	---	---	---	---	---	---	---	---	
ATTICA BANK A.T.E. (ΚΟ)																		(Μέγεθος Συμβολαίου: 100 Χρεόγραφα, Φυσική Παράδοση)
0.408	0.39	0.406	3.05%	Μάρτιος 2020	0.419	0.419	0.419	0.419	0.419	---	---	---	0.485	---	1	1	7,909	
				Ιούνιος 2020	---	---	---	---	0.398	---	---	---	---	---	---	---	---	
				Σεπτέμβριος 2020	---	---	---	---	0.400	---	---	---	---	---	---	---	---	
				Δεκέμβριος 2020	---	---	---	---	0.402	---	---	---	---	---	---	---	---	
CENERGY HOLDINGS (ΚΑ)																		(Μέγεθος Συμβολαίου: 100 Χρεόγραφα, Φυσική Παράδοση)
1.334	1.292	1.322	2.01%	Μάρτιος 2020	1.32	1.36	1.32	1.36	1.36	---	---	---	1.36	---	26	143	7,378	
				Ιούνιος 2020	---	---	---	---	1.31	---	---	---	---	---	---	---	---	
				Σεπτέμβριος 2020	---	---	---	---	1.32	---	---	---	---	---	---	---	---	
				Δεκέμβριος 2020	---	---	---	---	1.32	---	---	---	---	---	---	---	---	
COCA-COLA HBC AG (ΚΟ)																		(Μέγεθος Συμβολαίου: 100 Χρεόγραφα, Φυσική Παράδοση)
30.2	29.56	30.18	2.06%	Μάρτιος 2020	30.10	30.19	30.10	30.19	30.19	---	---	---	30.40	---	3	7	249	
				Ιούνιος 2020	---	---	---	---	29.87	---	---	---	---	---	---	---	---	
				Σεπτέμβριος 2020	---	---	---	---	30.02	---	---	---	---	---	---	---	---	
				Δεκέμβριος 2020	---	---	---	---	30.17	---	---	---	---	---	---	---	---	
FOURLIS ΣΥΜΜΕΤΟΧΩΝ (ΚΟ)																		(Μέγεθος Συμβολαίου: 100 Χρεόγραφα, Φυσική Παράδοση)
5.93	5.59	5.78	-0.86%	Μάρτιος 2020	5.76	5.86	5.76	5.86	5.86	---	---	---	5.86	---	5	6	40	
				Ιούνιος 2020	---	---	---	---	5.89	---	---	---	---	---	---	---	---	
				Σεπτέμβριος 2020	---	---	---	---	5.92	---	---	---	---	---	---	---	---	
				Δεκέμβριος 2020	---	---	---	---	5.95	---	---	---	---	---	---	---	---	
INTRACOM HOLDINGS (ΚΟ)																		(Μέγεθος Συμβολαίου: 100 Χρεόγραφα, Φυσική Παράδοση)
0.824	0.8	0.811	0.62%	Μάρτιος 2020	0.802	0.838	0.802	0.838	0.838	---	---	---	1.01	---	14	192	3,405	
				Ιούνιος 2020	---	---	---	---	0.814	---	---	---	---	---	---	---	---	
				Σεπτέμβριος 2020	---	---	---	---	0.818	---	---	---	---	---	---	---	---	
				Δεκέμβριος 2020	---	---	---	---	0.822	---	---	---	---	---	---	---	---	
JUMBO (ΚΟ)																		(Μέγεθος Συμβολαίου: 100 Χρεόγραφα, Φυσική Παράδοση)
18.75	18.38	18.72	3.20%	Μάρτιος 2020	18.42	18.60	18.40	18.60	18.60	---	---	---	19.28	---	18	71	1,010	
				Ιούνιος 2020	---	---	---	---	18.32	---	---	---	---	---	---	---	---	
				Σεπτέμβριος 2020	---	---	---	---	18.42	---	---	---	---	---	---	---	---	
				Δεκέμβριος 2020	---	---	---	---	18.51	---	---	---	---	---	---	---	---	

Σημειώσεις Παραγώγων

Τις τιμές εκκαθάρισης και τις τελικές ανοικτές θέσεις μπορείτε να τις ανακτήσετε στο ακόλουθο path <http://www.helex.gr/el/web/guest/statistics-end-of-day-derivatives>

Υποκείμενη Αγορά				Αγορά Παραγώγων										Ανοικτές θέσεις			
Ανωτ Τιμή	Κατωτ Τιμή	Τιμή κλεισ.	Μεταβ.	Μήνας Παράδοσης	Άνοιγμα	Ανωτ Τιμή	Κατωτ Τιμή	Τελ Τιμή	Τιμή κλεισ.	Τελευταία ζήτηση	Τελευταία προσφορά	Τιμή Εκκαθάρισης*	Υψηλό ζωής	Χαμηλό ζωής	Πράξεις	Όγκος	Ανοικτές θέσεις
LAMDA DEVELOPMENT(ΚΟ)																	
(Μέγεθος Συμβολαίου: 106 Χρεόγραφα, Φυσική Παράδοση)																	
8.36	7.85	8.11	1.76%	Μάρτιος 2020	7.92	8.39	7.92	8.17	8.17	---	---	---	8.39	7.00	307	2,192	2,283
---	---	---	---	Ιούνιος 2020	---	---	---	---	8.05	---	---	---	---	---	---	---	---
---	---	---	---	Σεπτέμβριος 2020	---	---	---	---	8.09	---	---	---	---	---	---	---	---
---	---	---	---	Δεκέμβριος 2020	---	---	---	---	8.13	---	---	---	---	---	---	---	---
MARFIN INVESTMENT GROUP (ΚΟ)																	
(Μέγεθος Συμβολαίου: 100 Χρεόγραφα, Φυσική Παράδοση)																	
0.0935	0.091	0.0935	2.63%	Μάρτιος 2020	0.097	0.099	0.096	0.099	0.099	---	---	---	0.110	---	39	486	65,681
---	---	---	---	Ιούνιος 2020	---	---	---	---	0.092	---	---	---	---	---	---	---	---
---	---	---	---	Σεπτέμβριος 2020	---	---	---	---	0.092	---	---	---	---	---	---	---	---
---	---	---	---	Δεκέμβριος 2020	---	---	---	---	0.093	---	---	---	---	---	---	---	---
TITAN CEMENT (ΚΑ)																	
(Μέγεθος Συμβολαίου: 100 Χρεόγραφα, Φυσική Παράδοση)																	
18.82	18.5	18.82	1.07%	Μάρτιος 2020	18.69	18.69	18.69	18.69	18.69	---	---	---	18.90	---	1	1	68
---	---	---	---	Ιούνιος 2020	---	---	---	---	18.81	---	---	---	---	---	---	---	---
---	---	---	---	Σεπτέμβριος 2020	---	---	---	---	18.90	---	---	---	---	---	---	---	---
---	---	---	---	Δεκέμβριος 2020	---	---	---	---	19.00	---	---	---	---	---	---	---	---
VIOHALCO SA/NV (ΚΑ)																	
(Μέγεθος Συμβολαίου: 100 Χρεόγραφα, Φυσική Παράδοση)																	
3.665	3.6	3.66	0.97%	Μάρτιος 2020	3.66	3.69	3.65	3.68	3.68	---	---	---	3.72	---	17	57	6,475
---	---	---	---	Ιούνιος 2020	---	---	---	---	3.66	---	---	---	---	---	---	---	---
---	---	---	---	Σεπτέμβριος 2020	---	---	---	---	3.68	---	---	---	---	---	---	---	---
---	---	---	---	Δεκέμβριος 2020	---	---	---	---	3.70	---	---	---	---	---	---	---	---
ΑΔΜΗΕ ΣΥΜΜΕΤΟΧΩΝ Α.Ε. (ΚΟ)																	
(Μέγεθος Συμβολαίου: 100 Χρεόγραφα, Φυσική Παράδοση)																	
2.41	2.325	2.39	2.80%	Μάρτιος 2020	2.35	2.42	2.35	2.41	2.41	---	---	---	2.49	---	28	249	5,982
---	---	---	---	Ιούνιος 2020	---	---	---	---	2.35	---	---	---	---	---	---	---	---
---	---	---	---	Σεπτέμβριος 2020	---	---	---	---	2.36	---	---	---	---	---	---	---	---
---	---	---	---	Δεκέμβριος 2020	---	---	---	---	2.37	---	---	---	---	---	---	---	---
ΓΕΚ ΤΕΡΝΑ (ΚΟ)																	
(Μέγεθος Συμβολαίου: 100 Χρεόγραφα, Φυσική Παράδοση)																	
7.22	6.88	7.22	4.33%	Μάρτιος 2020	7.06	7.25	7.02	7.24	7.24	---	---	---	7.27	---	20	258	11,243
---	---	---	---	Ιούνιος 2020	---	---	---	---	6.99	---	---	---	---	---	---	---	---
---	---	---	---	Σεπτέμβριος 2020	---	---	---	---	7.02	---	---	---	---	---	---	---	---
---	---	---	---	Δεκέμβριος 2020	---	---	---	---	7.06	---	---	---	---	---	---	---	---
ΔΕΗ (ΚΟ)																	
(Μέγεθος Συμβολαίου: 100 Χρεόγραφα, Φυσική Παράδοση)																	
4.152	4.054	4.144	1.07%	Μάρτιος 2020	4.13	4.19	4.10	4.19	4.19	---	---	---	4.28	---	72	380	11,230
---	---	---	---	Ιούνιος 2020	---	---	---	---	4.14	---	---	---	---	---	---	---	---
---	---	---	---	Σεπτέμβριος 2020	---	---	---	---	4.16	---	---	---	---	---	---	---	---
---	---	---	---	Δεκέμβριος 2020	---	---	---	---	4.18	---	---	---	---	---	---	---	---

Σημειώσεις Παραγώγων

Τις τιμές εκκαθάρισης και τις τελικές ανοικτές θέσεις μπορείτε να τις ανακτήσετε στο ακόλουθο path <http://www.helex.gr/el/web/guest/statistics-end-of-day-derivatives>

Υποκείμενη Αγορά				Αγορά Παραγώγων										Ανοικτές θέσεις			
Ανωτ Τιμή	Κατωτ Τιμή	Τιμή κλεισ.	Μεταβ.	Μήνας Παράδοσης	Άνοιγμα	Ανωτ Τιμή	Κατωτ Τιμή	Τελ Τιμή	Τιμή κλεισ.	Τελευταία ζήτηση	Τελευταία προσφορά	Τιμή Εκκαθάρισης*	Υψηλό ζωής	Χαμηλό ζωής	Πράξεις	Όγκος	Ανοικτές θέσεις
ΕΘΝΙΚΗ ΤΡΑΠΕΖΑ (ΚΟ)				(Μέγεθος Συμβολαίου: 100 Χρεόγραφα, Φυσική Παράδοση)													
2.973	2.885	2.969	2.13%	Μάρτιος 2020	2.93	2.99	2.90	2.98	2.98	---	---	---	3.10	---	113	2,222	37,303
				Ιούνιος 2020	---	---	---	---	2.94	---	---	---	---	---	---	---	---
				Σεπτέμβριος 2020	---	---	---	---	2.95	---	---	---	---	---	---	---	---
				Δεκέμβριος 2020	---	---	---	---	2.97	---	---	---	---	---	---	---	---
ΕΛΛΑΚΤΩΡ (ΚΟ)				(Μέγεθος Συμβολαίου: 100 Χρεόγραφα, Φυσική Παράδοση)													
1.676	1.61	1.67	2.45%	Μάρτιος 2020	1.65	1.69	1.64	1.68	1.68	---	---	---	1.76	---	61	388	23,696
				Ιούνιος 2020	---	---	---	---	1.65	---	---	---	---	---	---	---	---
				Σεπτέμβριος 2020	---	---	---	---	1.65	---	---	---	---	---	---	---	---
				Δεκέμβριος 2020	---	---	---	---	1.66	---	---	---	---	---	---	---	---
ΕΛΛΗΝ. ΧΡΗΜΑΤΙΣΤΗΡΙΑ-Χ.Α. (ΚΟ)				(Μέγεθος Συμβολαίου: 100 Χρεόγραφα, Φυσική Παράδοση)													
4.59	4.45	4.53	0.67%	Μάρτιος 2020	4.55	4.62	4.52	4.58	4.58	---	---	---	4.73	---	130	332	3,072
				Ιούνιος 2020	---	---	---	---	4.55	---	---	---	---	---	---	---	---
				Σεπτέμβριος 2020	---	---	---	---	4.57	---	---	---	---	---	---	---	---
				Δεκέμβριος 2020	---	---	---	---	4.59	---	---	---	---	---	---	---	---
ΕΛΛΗΝΙΚΑ ΠΕΤΡΕΛΑΙΑ (ΚΟ)				(Μέγεθος Συμβολαίου: 100 Χρεόγραφα, Φυσική Παράδοση)													
8.65	8.48	8.65	3.10%	Μάρτιος 2020	8.38	8.48	8.38	8.48	8.48	---	---	---	8.49	---	9	35	2,195
				Ιούνιος 2020	---	---	---	---	8.47	---	---	---	---	---	---	---	---
				Σεπτέμβριος 2020	---	---	---	---	8.52	---	---	---	---	---	---	---	---
				Δεκέμβριος 2020	---	---	---	---	8.56	---	---	---	---	---	---	---	---
ΕΥΔΑΠ (ΚΟ)				(Μέγεθος Συμβολαίου: 100 Χρεόγραφα, Φυσική Παράδοση)													
7.61	7.42	7.57	1.20%	Μάρτιος 2020	7.53	7.62	7.47	7.62	7.62	---	---	---	7.76	---	41	200	668
				Ιούνιος 2020	---	---	---	---	7.56	---	---	---	---	---	---	---	---
				Σεπτέμβριος 2020	---	---	---	---	7.59	---	---	---	---	---	---	---	---
				Δεκέμβριος 2020	---	---	---	---	7.63	---	---	---	---	---	---	---	---
ΙΝΤΡΑΛΟΤ (ΚΟ)				(Μέγεθος Συμβολαίου: 100 Χρεόγραφα, Φυσική Παράδοση)													
0.3895	0.362	0.3895	5.84%	Μάρτιος 2020	0.374	0.397	0.374	0.393	0.393	---	---	---	0.402	---	24	122	4,664
				Ιούνιος 2020	---	---	---	---	0.372	---	---	---	---	---	---	---	---
				Σεπτέμβριος 2020	---	---	---	---	0.374	---	---	---	---	---	---	---	---
				Δεκέμβριος 2020	---	---	---	---	0.375	---	---	---	---	---	---	---	---
ΜΟΤΟΡ ΟΙΛ (ΚΟ)				(Μέγεθος Συμβολαίου: 100 Χρεόγραφα, Φυσική Παράδοση)													
20.82	20.28	20.7	2.27%	Μάρτιος 2020	20.40	20.40	20.40	20.40	20.40	---	---	---	20.88	---	1	1	719
				Ιούνιος 2020	---	---	---	---	20.44	---	---	---	---	---	---	---	---
				Σεπτέμβριος 2020	---	---	---	---	20.55	---	---	---	---	---	---	---	---
				Δεκέμβριος 2020	---	---	---	---	20.65	---	---	---	---	---	---	---	---

Σημειώσεις Παραγώγων

Τις τιμές εκκαθάρισης και τις τελικές ανοικτές θέσεις μπορείτε να τις ανακτήσετε στο ακόλουθο path <http://www.helex.gr/el/web/guest/statistics-end-of-day-derivatives>

Υποκείμενη Αγορά				Αγορά Παραγώγων										Ανοικτές θέσεις			
Ανωτ Τιμή	Κατωτ Τιμή	Τιμή κλεισ.	Μεταβ.	Μήνας Παράδοσης	Άνοιγμα	Ανωτ Τιμή	Κατωτ Τιμή	Τελ Τιμή	Τιμή κλεισ.	Τελευταία ζήτηση	Τελευταία προσφορά	Τιμή Εκκαθάρισης*	Υψηλό ζωής	Χαμηλό ζωής	Πράξεις	Όγκος	Ανοικτές θέσεις
(Μέγεθος Συμβολαίου: 100 Χρεόγραφα, Φυσική Παράδοση)																	
ΜΥΤΙΛΗΝΑΙΟΣ (ΚΟ)				Μάρτιος 2020	9.80	9.97	9.78	9.90	9.90	---	---	---	10.04	---	62	252	11.809
9.88	9.67	9.81	1.87%	Ιούνιος 2020	---	---	---	---	9.73	---	---	---	---	---	---	---	---
				Σεπτέμβριος 2020	---	---	---	---	9.78	---	---	---	---	---	---	---	---
				Δεκέμβριος 2020	---	---	---	---	9.82	---	---	---	---	---	---	---	---
(Μέγεθος Συμβολαίου: 100 Χρεόγραφα, Φυσική Παράδοση)																	
ΟΛΠ (ΚΟ)				Μάρτιος 2020	22.05	22.05	21.28	21.45	21.45	---	---	---	22.80	---	26	120	759
21.9	21.1	21.3	0.00%	Ιούνιος 2020	---	---	---	---	21.52	---	---	---	---	---	---	---	---
				Σεπτέμβριος 2020	---	---	---	---	21.62	---	---	---	---	---	---	---	---
				Δεκέμβριος 2020	---	---	---	---	21.73	---	---	---	---	---	---	---	---
(Μέγεθος Συμβολαίου: 100 Χρεόγραφα, Φυσική Παράδοση)																	
ΟΠΑΠ (ΚΟ)				Μάρτιος 2020	11.40	11.40	11.24	11.37	11.37	---	---	---	12.01	---	43	138	1.636
11.73	11.44	11.73	3.62%	Ιούνιος 2020	---	---	---	---	11.43	---	---	---	---	---	---	---	---
				Σεπτέμβριος 2020	---	---	---	---	11.49	---	---	---	---	---	---	---	---
				Δεκέμβριος 2020	---	---	---	---	11.55	---	---	---	---	---	---	---	---
(Μέγεθος Συμβολαίου: 100 Χρεόγραφα, Φυσική Παράδοση)																	
ΟΤΕ (ΚΟ)				Μάρτιος 2020	13.80	14.30	13.70	14.20	14.20	---	---	---	14.30	---	91	383	3.080
14.25	13.63	14.25	3.49%	Ιούνιος 2020	---	---	---	---	13.91	---	---	---	---	---	---	---	---
				Σεπτέμβριος 2020	---	---	---	---	13.98	---	---	---	---	---	---	---	---
				Δεκέμβριος 2020	---	---	---	---	14.05	---	---	---	---	---	---	---	---
(Μέγεθος Συμβολαίου: 100 Χρεόγραφα, Φυσική Παράδοση)																	
ΠΕΙΡΑΙΩΣ ΤΡΑΠΕΖΑ (ΚΟ)				Μάρτιος 2020	2.85	2.96	2.85	2.95	2.95	---	---	---	3.16	---	153	1,068	30,296
2.95	2.84	2.94	3.52%	Ιούνιος 2020	---	---	---	---	2.87	---	---	---	---	---	---	---	---
				Σεπτέμβριος 2020	---	---	---	---	2.88	---	---	---	---	---	---	---	---
				Δεκέμβριος 2020	---	---	---	---	2.90	---	---	---	---	---	---	---	---
(Μέγεθος Συμβολαίου: 100 Χρεόγραφα, Φυσική Παράδοση)																	
ΤΕΡΝΑ ΕΝΕΡΓΕΙΑΚΗ (ΚΟ)				Μάρτιος 2020	7.73	7.82	7.69	7.73	7.73	---	---	---	8.04	---	35	122	3,838
7.8	7.63	7.68	-0.39%	Ιούνιος 2020	---	---	---	---	7.79	---	---	---	---	---	---	---	---
				Σεπτέμβριος 2020	---	---	---	---	7.83	---	---	---	---	---	---	---	---
				Δεκέμβριος 2020	---	---	---	---	7.87	---	---	---	---	---	---	---	---
(Μέγεθος Συμβολαίου: 100 Χρεόγραφα, Φυσική Παράδοση)																	
ΤΡΑΠΕΖΑ EUROBANK ERGASIAS (ΚΟ)				Μάρτιος 2020	0.882	0.899	0.878	0.891	0.891	---	---	---	0.935	---	80	1,057	47,434
0.89	0.8705	0.89	1.31%	Ιούνιος 2020	---	---	---	---	0.887	---	---	---	---	---	---	---	---
				Σεπτέμβριος 2020	---	---	---	---	0.892	---	---	---	---	---	---	---	---
				Δεκέμβριος 2020	---	---	---	---	0.896	---	---	---	---	---	---	---	---

Σημειώσεις Παραγώγων

Τις τιμές εκκαθάρισης και τις τελικές ανοικτές θέσεις μπορείτε να τις ανακτήσετε στο ακόλουθο path <http://www.helex.gr/el/web/guest/statistics-end-of-day-derivatives>

FTSE/X.A. Large Cap

(Μονάδα Διαπραγμάτευσης: 1 Μονάδα Δείκτη x 2€ - Τρόπος Εξάσκησης: Ευρωπαϊκός, Χρηματικός Διακανονισμός)

Τιμή Εξάσκησης	Δικαιώματα Αγοράς														Δικαιώματα Πώλησης														Τιμή Εξάσκησης						
	Ιανουάριος 2020							Φεβρουάριος 2020							Λοιποί Μήνες		Ιανουάριος 2020							Φεβρουάριος 2020							Λοιποί Μήνες				
	Άνοιγμα	Ανιγτ Τιμή	Κατωτ Τιμή	Τελ Τιμή	Τιμή κλεισ.	Όγκος	Ανοικτές θέσεις	Άνοιγμα	Ανιγτ Τιμή	Κατωτ Τιμή	Τελ Τιμή	Τιμή κλεισ.	Όγκος	Ανοικτές θέσεις	Όγκος	Ανοικτές θέσεις	Άνοιγμα	Ανιγτ Τιμή	Κατωτ Τιμή	Τελ Τιμή	Τιμή κλεισ.	Όγκος	Ανοικτές θέσεις	Άνοιγμα	Ανιγτ Τιμή	Κατωτ Τιμή	Τελ Τιμή	Τιμή κλεισ.		Όγκος	Ανοικτές θέσεις	Όγκος	Ανοικτές θέσεις		
1,725	-	-	-	-	-	-	-	-	-	-	-	-	-	-	-	-	-	-	-	-	-	-	-	-	-	-	-	-	-	-	-	1,725			
1,750	-	-	-	-	-	-	-	-	-	-	-	-	-	-	-	-	-	-	-	-	-	-	-	-	-	-	-	-	-	-	-	1,750			
1,775	-	-	-	-	-	-	-	-	-	-	-	-	-	-	-	-	-	-	-	-	-	-	-	-	-	-	-	-	-	-	-	1,775			
1,800	-	-	-	-	-	-	-	-	-	-	-	-	-	-	-	-	-	-	-	-	-	-	-	-	-	-	-	-	-	-	-	1,800			
1,825	-	-	-	-	-	-	-	-	-	-	-	-	-	-	-	-	-	-	-	-	-	-	-	-	-	-	-	-	-	-	-	1,825			
1,850	-	-	-	-	-	-	-	-	-	-	-	-	-	-	-	-	-	-	-	-	-	-	-	-	-	-	-	-	-	-	-	1,850			
1,875	-	-	-	-	-	-	-	-	-	-	-	-	-	-	-	-	-	-	-	-	-	-	-	-	-	-	-	-	-	-	-	1,875			
1,900	-	-	-	-	-	-	-	-	-	-	-	-	-	-	-	-	-	-	-	-	-	-	-	-	-	-	-	-	-	-	-	1,900			
1,925	0.00	0.00	0.00	-	326.00	-	-	-	-	-	-	-	-	-	-	-	0.00	0.00	0.00	-	0.01	-	-	-	-	-	-	-	-	-	-	1,925			
1,950	0.00	0.00	0.00	-	301.00	-	-	0.00	0.00	0.00	-	300.00	-	-	-	0.00	0.00	0.00	-	0.02	-	-	0.00	0.00	0.00	-	0.72	-	-	-	1,950				
1,975	0.00	0.00	0.00	-	276.00	-	-	0.00	0.00	0.00	-	276.00	-	-	-	0.00	0.00	0.00	-	0.07	-	-	0.00	0.00	0.00	-	1.20	-	-	-	1,975				
2,000	0.00	0.00	0.00	-	252.00	-	-	0.00	0.00	0.00	-	252.00	-	-	-	0.00	0.00	0.00	-	0.16	-	-	0.00	0.00	0.00	-	2.00	-	-	-	2,000				
2,050	0.00	0.00	0.00	-	202.00	-	-	0.00	0.00	0.00	-	205.00	-	-	-	0.00	0.00	0.00	-	0.78	-	-	0.00	0.00	0.00	-	5.00	-	-	-	2,050				
2,100	0.00	0.00	0.00	-	154.00	-	-	0.00	0.00	0.00	-	161.00	-	-	-	0.00	0.00	0.00	-	2.90	-	84	0.00	0.00	0.00	-	10.75	-	-	-	2,100				
2,150	131.00	136.00	131.00	136.00	136.00	2	165	0.00	0.00	0.00	-	121.00	-	-	-	7.00	136.00	7.00	7.00	7.00	2	209	16.00	16.00	16.00	16.00	16.00	20	-	-	2,150				
2,200	0.00	0.00	0.00	-	72.00	-	10	0.00	0.00	0.00	-	87.00	-	-	-	21.00	0.00	13.00	13.00	13.00	2	302	38.25	38.25	27.50	29.75	29.75	80	-	-	2,200				
2,250	54.00	54.00	54.00	54.00	54.00	2	45	0.00	0.00	0.00	-	59.00	-	-	-	0.00	54.00	0.00	-	40.50	-	219	0.00	0.00	0.00	-	58.50	-	-	-	2,250				
2,300	21.00	32.00	21.00	32.00	32.00	2	60	48.25	48.25	48.25	48.25	48.25	10	-	-	45.75	32.00	45.75	50.00	50.00	10	28	0.00	0.00	0.00	-	87.50	-	-	-	2,300				
2,350	0.00	0.00	0.00	-	10.25	-	61	0.00	0.00	0.00	-	23.25	-	-	-	85.00	0.00	85.00	85.00	85.00	1	73	0.00	0.00	0.00	-	122.00	-	-	-	2,350				
2,400	0.00	0.00	0.00	-	4.10	-	-	0.00	0.00	0.00	-	13.25	-	-	-	0.00	0.00	0.00	-	152.00	-	-	0.00	0.00	0.00	-	162.00	-	-	-	2,400				
2,450	0.00	0.00	0.00	-	1.50	-	-	0.00	0.00	0.00	-	7.20	-	-	-	0.00	0.00	0.00	-	199.00	-	-	0.00	0.00	0.00	-	206.00	-	-	-	2,450				
2,500	0.00	0.00	0.00	-	0.45	-	-	0.00	0.00	0.00	-	3.70	-	-	-	0.00	0.00	0.00	-	248.00	-	-	0.00	0.00	0.00	-	252.00	-	-	-	2,500				
2,550	0.00	0.00	0.00	-	0.12	-	-	0.00	0.00	0.00	-	1.80	-	-	-	0.00	0.00	0.00	-	298.00	-	-	0.00	0.00	0.00	-	300.00	-	-	-	2,550				
Σύνολα:						6	341							10	0							15	915							100	0			0	0
Αριθμός Πράξεων:						6								1	0							7								5				0	

ALPHA BANK (KO)

(Μέγεθος Συμβολαίου: 100 Χρεόγραφα, Τρόπος Εξάσκησης: Αμερικάνικος, Φυσική Παράδοση)

Τιμή Εξάσκησης	Δικαιώματα Αγοράς														Δικαιώματα Πώλησης																			
	Ιανουάριος 2020						Φεβρουάριος 2020						Λοιποί Μήνες		Ιανουάριος 2020						Φεβρουάριος 2020						Λοιποί Μήνες		Τιμή Εξάσκησης					
	Άνοιγμα	Ανιτ Τιμή	Κατωτ Τιμή	Τελ Τιμή	Τιμή κλεισ.	Όγκος	Ανοικτές θέσεις	Άνοιγμα	Ανιτ Τιμή	Κατωτ Τιμή	Τελ Τιμή	Τιμή κλεισ.	Όγκος	Ανοικτές θέσεις	Όγκος	Ανοικτές θέσεις	Άνοιγμα	Ανιτ Τιμή	Κατωτ Τιμή	Τελ Τιμή	Τιμή κλεισ.	Όγκος	Ανοικτές θέσεις	Άνοιγμα	Ανιτ Τιμή	Κατωτ Τιμή	Τελ Τιμή	Τιμή κλεισ.		Όγκος	Ανοικτές θέσεις	Όγκος	Ανοικτές θέσεις	
0.850						-	-						-	-									-	-										
0.900						-	-						-	-									-	-										0.009
0.950						-	-						-	-									-	-										0.010
1.000						-	-						-	-									-	-										0.010
1.100						-	-						-	-									-	-										0.011
1.200	0.000	0.000	0.000		0.682	-	-						-	-			0.000	0.000	0.000		0.003	-	-											0.012
1.300	0.000	0.000	0.000		0.582	-	-	0.000	0.000	0.000		0.586	-	-			0.000	0.000	0.000		0.001	-	-	0.000	0.000	0.000		0.001	-	-				0.013
1.400	0.000	0.000	0.000		0.482	-	-	0.000	0.000	0.000		0.489	-	-			0.000	0.000	0.000		0.001	-	-	0.000	0.000	0.000		0.004	-	-				0.014
1.500	0.000	0.000	0.000		0.384	-	-	0.000	0.000	0.000		0.396	-	-			0.000	0.000	0.000		0.001	-	-	0.000	0.000	0.000		0.011	-	-				0.015
1.600	0.000	0.000	0.000		0.289	-	-	0.000	0.000	0.000		0.311	-	-			0.000	0.000	0.000		0.006	-	-	0.000	0.000	0.000		0.025	-	-				0.016
1.700	0.000	0.000	0.000		0.202	-	1	0.000	0.000	0.000		0.235	-	-			0.000	0.000	0.000		0.020	-	-	0.000	0.000	0.000		0.049	-	-				0.017
1.800	0.000	0.000	0.000		0.130	-	-	0.000	0.000	0.000		0.171	-	-			0.000	0.000	0.000		0.048	-	10	0.000	0.000	0.000		0.085	-	-				0.018
1.900	0.000	0.000	0.000		0.076	-	-	0.000	0.000	0.000		0.120	-	-			0.000	0.000	0.000		0.094	-	-	0.000	0.000	0.000		0.134	-	-				0.019
2.000	0.000	0.000	0.000		0.040	-	-	0.000	0.000	0.000		0.081	-	-			0.000	0.000	0.000		0.157	-	-	0.000	0.000	0.000		0.195	-	-				0.020
2.200	0.000	0.000	0.000		0.008	-	-	0.000	0.000	0.000		0.033	-	-			0.000	0.000	0.000		0.326	-	-	0.000	0.000	0.000		0.348	-	-				0.022
2.400	0.000	0.000	0.000		0.001	-	-	0.000	0.000	0.000		0.012	-	-			0.000	0.000	0.000		0.520	-	-	0.000	0.000	0.000		0.527	-	-				0.024
2.600	0.000	0.000	0.000		0.001	-	-	0.000	0.000	0.000		0.004	-	-			0.000	0.000	0.000		0.720	-	-	0.000	0.000	0.000		0.721	-	-				0.026
2.800	0.000	0.000	0.000		0.001	-	-	0.000	0.000	0.000		0.001	-	-			0.000	0.000	0.000		0.920	-	-	0.000	0.000	0.000		0.920	-	-				0.028
Σύνολο:						0	1						0	0	0	0					0	10						0	0	0	0			
Αριθμός Πράξεων:						0							0		0						0.00							0		0				

ΔΕΗ (ΚΟ)

(Μέγεθος Συμβολαίου: 100 Χρεόγραφα, Τρόπος Εξάσκησης: Αμερικάνικος, Φυσική Παράδοση)

Τιμή Εξάσκησης	Δικαιώματα Αγοράς														Δικαιώματα Πώλησης																		
	Ιανουάριος 2020						Φεβρουάριος 2020						Λοιποί Μήνες		Ιανουάριος 2020						Φεβρουάριος 2020						Λοιποί Μήνες		Τιμή Εξάσκησης				
	Άνοιγμα	Ανιτ Τιμή	Κατωτ Τιμή	Τελ Τιμή	Τιμή κλεισ.	Όγκος	Άνοιγμα	Ανιτ Τιμή	Κατωτ Τιμή	Τελ Τιμή	Τιμή κλεισ.	Όγκος	Άνοιγτες θέσεις	Όγκος	Άνοιγτες θέσεις	Άνοιγμα	Ανιτ Τιμή	Κατωτ Τιμή	Τελ Τιμή	Τιμή κλεισ.	Όγκος	Άνοιγτες θέσεις	Άνοιγμα	Ανιτ Τιμή	Κατωτ Τιμή	Τελ Τιμή	Τιμή κλεισ.	Όγκος		Άνοιγτες θέσεις	Όγκος	Άνοιγτες θέσεις	
0.900						-						-										-											
0.950						-						-										-											0.010
1.000						-						-										-											0.010
1.100						-						-										-											0.011
1.200						-						-										-											0.012
1.300						-						-										-											0.013
1.400						-						-										-											0.014
1.500						-						-										-											0.015
1.600						-						-										-											0.016
1.700						-						-										-											0.017
1.800						-						-										-											0.018
1.900						-						-										-											0.019
2.000	0.000	0.000	0.000		2.10	-						-				0.000	0.000	0.000		0.001	-											0.020	
2.200	0.000	0.000	0.000		1.90	-		0.000	0.000	0.000		1.91	-			0.000	0.000	0.000		0.001	-			0.000	0.000	0.000		0.002	-			0.022	
2.400	0.000	0.000	0.000		1.70	-		0.000	0.000	0.000		1.71	-			0.000	0.000	0.000		0.002	-			0.000	0.000	0.000		0.001	-			0.024	
2.600	0.000	0.000	0.000		1.50	-		0.000	0.000	0.000		1.51	-			0.000	0.000	0.000		0.003	-			0.000	0.000	0.000		0.001	-			0.026	
2.800	0.000	0.000	0.000		1.30	-		0.000	0.000	0.000		1.31	-			0.000	0.000	0.000		0.001	-			0.000	0.000	0.000		0.004	-			0.028	
3.000	0.000	0.000	0.000		1.11	-		0.000	0.000	0.000		1.12	-			0.000	0.000	0.000		0.001	-	15		0.000	0.000	0.000		0.010	-			0.030	
3.200	0.000	0.000	0.000		0.908	-		0.000	0.000	0.000		0.936	-			0.000	0.000	0.000		0.003	-	5		0.000	0.000	0.000		0.025	-			0.032	
3.400	0.000	0.000	0.000		0.717	-	5	0.000	0.000	0.000		0.763	-			0.000	0.000	0.000		0.012	-			0.000	0.000	0.000		0.052	-			0.034	
3.600	0.000	0.000	0.000		0.538	-		0.000	0.000	0.000		0.607	-	10		0.000	0.000	0.000		0.033	-			0.000	0.000	0.000		0.095	-			0.036	
3.800	0.000	0.000	0.000		0.381	-		0.000	0.000	0.000		0.470	-			0.087	0.087	0.087	0.087	0.087	5	-		0.145	0.145	0.145	0.145	0.145	5	0		0.038	
4.000	0.209	0.209	0.209	0.209	0.209	5	1	0.291	0.291	0.291	0.291	0.291	5	-		0.000	0.000	0.000		0.148	-			0.150	0.150	0.150	0.150	0.150	5	0		0.040	
4.400	0.000	0.000	0.000		0.090	-		0.106	0.106	0.106	0.106	0.106	5	-		0.307	0.307	0.307	0.307	0.307	5	-		0.364	0.364	0.364	0.364	0.364	5	0		0.044	
4.800	0.000	0.000	0.000		0.025	-		0.000	0.000	0.000		0.088	-			0.000	0.000	0.000		0.720	-			0.000	0.000	0.000		0.775	-			0.048	
5.200	0.000	0.000	0.000		0.005	-		0.000	0.000	0.000		0.039	-			0.000	0.000	0.000		1.10	-			0.000	0.000	0.000		1.13	-			0.052	
5.600	0.000	0.000	0.000		0.001	-		0.000	0.000	0.000		0.015	-			0.000	0.000	0.000		1.50	-			0.000	0.000	0.000		1.51	-			0.056	
6.000	0.000	0.000	0.000		0.001	-		0.000	0.000	0.000		0.006	-			0.000	0.000	0.000		1.90	-			0.000	0.000	0.000		1.90	-			0.060	
Σύνολα:						5	6					10	10	0	0					5	20						15	0	0	0			
Αριθμός Πράξεων:						1						2		0						2.00							3		0				

ΕΘΝΙΚΗ ΤΡΑΠΕΖΑ (ΚΟ)

(Μέγεθος Συμβολαίου: 100 Χρεόγραφα, Τρόπος Εξάσκησης: Αμερικάνικος, Φυσική Παράδοση)

Τιμή Εξάσκησης	Δικαιώματα Αγοράς														Δικαιώματα Πώλησης																			
	Ιανουάριος 2020						Φεβρουάριος 2020						Λοιποί Μήνες		Ιανουάριος 2020						Φεβρουάριος 2020						Λοιποί Μήνες		Τιμή Εξάσκησης					
	Άνοιγμα	Ανιτ Τιμή	Κατωτ Τιμή	Τελ Τιμή	Τιμή κλεισ.	Όγκος	Άνοιγμα	Ανιτ Τιμή	Κατωτ Τιμή	Τελ Τιμή	Τιμή κλεισ.	Όγκος	Άνοιγτες θέσεις	Όγκος	Άνοιγτες θέσεις	Άνοιγμα	Ανιτ Τιμή	Κατωτ Τιμή	Τελ Τιμή	Τιμή κλεισ.	Όγκος	Άνοιγτες θέσεις	Άνοιγμα	Ανιτ Τιμή	Κατωτ Τιμή	Τελ Τιμή	Τιμή κλεισ.	Όγκος		Άνοιγτες θέσεις	Όγκος	Άνοιγτες θέσεις		
1.000						-						-										-												0.010
1.100						-						-										-											0.011	
1.200						-						-										-											0.012	
1.300						-						-										-											0.013	
1.400						-						-										-											0.014	
1.500						-						-										-											0.015	
1.600						-						-										-											0.016	
1.700						-						-										-											0.017	
1.800						-						-										-											0.018	
1.900	0.000	0.000	0.000		1.01	-	-		0.000	0.000	0.000		1.02	-	-		0.000	0.000	0.000		0.001	-	-		0.000	0.000	0.000		0.001	-	-		0.019	
2.000	0.000	0.000	0.000		0.913	-	-		0.000	0.000	0.000		0.920	-	-		0.000	0.000	0.000		0.001	-	-		0.000	0.000	0.000		0.003	-	-		0.020	
2.200	0.000	0.000	0.000		0.714	-	-		0.000	0.000	0.000		0.730	-	-		0.000	0.000	0.000		0.001	-	-		0.000	0.000	0.000		0.012	-	-		0.022	
2.400	0.000	0.000	0.000		0.521	-	-		0.000	0.000	0.000		0.553	-	-		0.000	0.000	0.000		0.007	-	-		0.000	0.000	0.000		0.035	-	-		0.024	
2.600	0.000	0.000	0.000		0.345	-	60		0.000	0.000	0.000		0.398	-	30		0.000	0.000	0.000		0.031	-	-		0.000	0.000	0.000		0.079	-	-		0.026	
2.800	0.000	0.000	0.000		0.202	-	-		0.000	0.000	0.000		0.272	-	-		0.000	0.000	0.000		0.088	-	-		0.000	0.000	0.000		0.153	-	-		0.028	
3.000	0.000	0.000	0.000		0.104	-	70		0.000	0.000	0.000		0.177	-	-		0.000	0.000	0.000		0.190	-	-		0.000	0.000	0.000		0.258	-	-		0.030	
3.200	0.000	0.000	0.000		0.047	-	-		0.000	0.000	0.000		0.109	-	-		0.000	0.000	0.000		0.333	-	-		0.000	0.000	0.000		0.389	-	-		0.032	
3.400	0.000	0.000	0.000		0.019	-	-		0.000	0.000	0.000		0.063	-	-		0.000	0.000	0.000		0.505	-	-		0.000	0.000	0.000		0.544	-	-		0.034	
3.600	0.000	0.000	0.000		0.006	-	-		0.000	0.000	0.000		0.036	-	-		0.000	0.000	0.000		0.693	-	-		0.000	0.000	0.000		0.717	-	-		0.036	
3.800	0.000	0.000	0.000		0.002	-	-		0.000	0.000	0.000		0.020	-	-		0.000	0.000	0.000		0.890	-	-		0.000	0.000	0.000		0.902	-	-		0.038	
4.000	0.000	0.000	0.000		0.001	-	-		0.000	0.000	0.000		0.010	-	-		0.000	0.000	0.000		1.09	-	-		0.000	0.000	0.000		1.09	-	-		0.040	
4.400	0.000	0.000	0.000		0.001	-	-		0.000	0.000	0.000		0.002	-	-		0.000	0.000	0.000		1.49	-	-		0.000	0.000	0.000		1.49	-	-		0.044	
Σύνολα:						0	130					0	30		0	0					0	0									0	0		
Αριθμός Πράξεων:						0						0			0						0.00										0		0	

ΟΠΑΠ (ΚΟ)

(Μέγεθος Συμβολαίου: 100 Χρεόγραφα, Τρόπος Εξάσκησης: Αμερικάνικος, Φυσική Παράδοση)

Τιμή Εξάσκησης	Δικαιώματα Αγοράς														Δικαιώματα Πώλησης																		
	Ιανουάριος 2020						Φεβρουάριος 2020						Λοιποί Μήνες		Ιανουάριος 2020						Φεβρουάριος 2020						Λοιποί Μήνες		Τιμή Εξάσκησης				
	Άνοιγμα	Ανιγτ Τιμή	Κατωτ Τιμή	Τελ Τιμή	Τιμή κλεισ.	Όγκος	Άνοιγμα	Ανιγτ Τιμή	Κατωτ Τιμή	Τελ Τιμή	Τιμή κλεισ.	Όγκος	Άνοιγτες θέσεις	Όγκος	Άνοιγτες θέσεις	Άνοιγμα	Ανιγτ Τιμή	Κατωτ Τιμή	Τελ Τιμή	Τιμή κλεισ.	Όγκος	Άνοιγτες θέσεις	Άνοιγμα	Ανιγτ Τιμή	Κατωτ Τιμή	Τελ Τιμή	Τιμή κλεισ.	Όγκος		Άνοιγτες θέσεις	Όγκος	Άνοιγτες θέσεις	
6.400						-						-										-											
6.800						-						-										-											0.068
7.200						-						-										-											0.072
7.600	0.000	0.000	0.000		3.73	-	0.000	0.000	0.000		3.75	-	-			0.000	0.000	0.000		0.001	-	-		0.000	0.000	0.000		0.001	-	-		0.076	
8.000	0.000	0.000	0.000		3.33	-	0.000	0.000	0.000		3.35	-	-			0.000	0.000	0.000		0.001	-	-		0.000	0.000	0.000		0.001	-	-		0.080	
8.400	0.000	0.000	0.000		2.93	-	0.000	0.000	0.000		2.95	-	-			0.000	0.000	0.000		0.001	-	-		0.000	0.000	0.000		0.001	-	-		0.084	
8.800	0.000	0.000	0.000		2.53	-	0.000	0.000	0.000		2.55	-	-			0.000	0.000	0.000		0.003	-	-		0.000	0.000	0.000		0.003	-	-		0.088	
9.200	0.000	0.000	0.000		2.13	-	0.000	0.000	0.000		2.16	-	-			0.000	0.000	0.000		0.001	-	-		0.000	0.000	0.000		0.008	-	-		0.092	
9.600	0.000	0.000	0.000		1.74	-	0.000	0.000	0.000		1.78	-	-			0.000	0.000	0.000		0.002	-	-		0.000	0.000	0.000		0.026	-	-		0.096	
10.000	0.000	0.000	0.000		1.35	-	0.000	0.000	0.000		1.42	-	-			0.000	0.000	0.000		0.011	-	3		0.000	0.000	0.000		0.061	-	-		0.100	
11.000	0.000	0.000	0.000		0.510	-	20	0.000	0.000	0.000		0.666	-	-		0.000	0.000	0.000		0.174	-	200		0.000	0.000	0.000		0.310	-	-		0.110	
12.000	0.000	0.000	0.000		0.096	-	18	0.000	0.000	0.000		0.232	-	-		0.000	0.000	0.000		0.761	-	200		0.000	0.000	0.000		0.877	-	-		0.120	
13.000	0.000	0.000	0.000		0.008	-	-	0.000	0.000	0.000		0.060	-	-		0.000	0.000	0.000		1.68	-	-		0.000	0.000	0.000		1.71	-	-		0.130	
14.000	0.000	0.000	0.000		0.001	-	-	0.000	0.000	0.000		0.011	-	-		0.000	0.000	0.000		2.68	-	-		0.000	0.000	0.000		2.68	-	-		0.140	
15.000	0.000	0.000	0.000		0.001	-	-	0.000	0.000	0.000		0.002	-	-		0.000	0.000	0.000		3.68	-	-		0.000	0.000	0.000		3.68	-	-		0.150	
16.000	0.000	0.000	0.000		0.001	-	-	0.000	0.000	0.000		0.001	-	-		0.000	0.000	0.000		4.68	-	-		0.000	0.000	0.000		4.68	-	-		0.160	
17.000	0.000	0.000	0.000		0.001	-	-	0.000	0.000	0.000		0.001	-	-		0.000	0.000	0.000		5.68	-	-		0.000	0.000	0.000		5.68	-	-		0.170	
Σύνολο:						0	38					0	0	0	0					0	403							0	0	0	0		
Αριθμός Πράξεων:						0						0		0						0.00								0		0			

ΟΤΕ (ΚΟ)

(Μέγεθος Συμβολαίου: 100 Χρεόγραφα, Τρόπος Εξάσκησης: Αμερικάνικος, Φυσική Παράδοση)

Τιμή Εξάσκησης	Δικαιώματα Αγοράς														Δικαιώματα Πώλησης														Τιμή Εξάσκησης				
	Ιανουάριος 2020						Φεβρουάριος 2020						Λοιποί Μήνες		Ιανουάριος 2020						Φεβρουάριος 2020						Λοιποί Μήνες						
	Άνοιγμα	Ανιγ. Τιμή	Κατωτ. Τιμή	Τελ. Τιμή	Τιμή κλεισ.	Όγκος	Άνοιγμα	Ανιγ. Τιμή	Κατωτ. Τιμή	Τελ. Τιμή	Τιμή κλεισ.	Όγκος	Άνοιγ. θέσεις	Όγκος	Άνοιγ. θέσεις	Άνοιγμα	Ανιγ. Τιμή	Κατωτ. Τιμή	Τελ. Τιμή	Τιμή κλεισ.	Όγκος	Άνοιγ. θέσεις	Άνοιγμα	Ανιγ. Τιμή	Κατωτ. Τιμή	Τελ. Τιμή	Τιμή κλεισ.	Όγκος		Άνοιγ. θέσεις	Όγκος	Άνοιγ. θέσεις	
8.400						-					-										-												0.084
8.800						-					-										-												0.088
9.200	0.000	0.000	0.000		4.58	-					-				0.000	0.000	0.000				0.001	-			0.000	0.000	0.000		0.001	-			0.092
9.600	0.000	0.000	0.000		4.18	-					-				0.000	0.000	0.000				0.001	-			0.000	0.000	0.000		0.001	-			0.096
10.000	0.000	0.000	0.000		3.79	-					-				0.000	0.000	0.000				0.001	-			0.000	0.000	0.000		0.001	-			0.100
11.000	0.000	0.000	0.000		2.79	-					-				0.000	0.000	0.000				0.003	-			0.000	0.000	0.000		0.003	-			0.110
12.000	0.000	0.000	0.000		1.79	-					-				0.000	0.000	0.000				0.001	-			0.000	0.000	0.000		0.011	-			0.120
13.000	0.000	0.000	0.000		0.828	-					-				0.000	0.000	0.000				0.038	-	21		0.000	0.000	0.000		0.119	-			0.130
14.000	0.000	0.000	0.000		0.185	-	31				-				0.000	0.000	0.000				0.396	-			0.000	0.000	0.000		0.517	-			0.140
15.000	0.000	0.000	0.000		0.013	-					-				0.000	0.000	0.000				1.23	-			0.000	0.000	0.000		1.27	-			0.150
16.000	0.000	0.000	0.000		0.001	-					-				0.000	0.000	0.000				2.23	-			0.000	0.000	0.000		2.23	-			0.160
17.000	0.000	0.000	0.000		0.001	-					-				0.000	0.000	0.000				3.23	-			0.000	0.000	0.000		3.23	-			0.170
18.000	0.000	0.000	0.000		0.001	-					-				0.000	0.000	0.000				4.23	-			0.000	0.000	0.000		4.23	-			0.180
19.000	0.000	0.000	0.000		0.001	-					-				0.000	0.000	0.000				5.23	-			0.000	0.000	0.000		5.23	-			0.190
Σύνολο:						0	31				0	0	0	0							0	21						0	0	0	0		
Αριθμός Πράξεων:						0					0		0								0.00							0		0			

ΠΕΙΡΑΙΩΣ ΤΡΑΠΕΖΑ (ΚΟ)

(Μέγεθος Συμβολαίου: 100 Χρεόγραφα, Τρόπος Εξάσκησης: Αμερικάνικος, Φυσική Παράδοση)

Τιμή Εξάσκησης	Δικαιώματα Αγοράς														Δικαιώματα Πώλησης														Τιμή Εξάσκησης
	Ιανουάριος 2020				Φεβρουάριος 2020				Λοιποί Μήνες		Ιανουάριος 2020				Φεβρουάριος 2020				Λοιποί Μήνες										
	Άνοιγμα	Ανιπ. Τιμή	Κατωτ. Τιμή	Τελ. Τιμή	Τιμή κλεισ.	Όγκος	Ανοικτές θέσεις	Άνοιγμα	Ανιπ. Τιμή	Κατωτ. Τιμή	Τελ. Τιμή	Τιμή κλεισ.	Όγκος	Ανοικτές θέσεις	Όγκος	Ανοικτές θέσεις	Άνοιγμα	Ανιπ. Τιμή	Κατωτ. Τιμή	Τελ. Τιμή	Τιμή κλεισ.	Όγκος	Ανοικτές θέσεις	Όγκος	Ανοικτές θέσεις				
0.850						-	-							-	-												0.009		
0.900						-	-							-	-												0.009		
0.950						-	-							-	-												0.010		
1.000						-	-							-	-												0.010		
1.100						-	-							-	-												0.011		
1.200						-	-							-	-												0.012		
1.300						-	-							-	-												0.013		
1.400						-	-							-	-												0.014		
1.500						-	-							-	-												0.015		
1.600						-	-							-	-												0.016		
1.700						-	-							-	-												0.017		
1.800						-	-							-	-												0.018		
1.900	0.000	0.000	0.000		0.943	-	-	0.000	0.000	0.000		0.948	-	-	0.000	0.000	0.000		0.003	-	-	0.000	0.000	0.000	0.001	-	-	0.019	
2.000	0.000	0.000	0.000		0.843	-	-	0.000	0.000	0.000		0.850	-	-	0.000	0.000	0.000		0.001	-	-	0.000	0.000	0.000	0.003	-	-	0.020	
2.200	0.000	0.000	0.000		0.645	-	-	0.000	0.000	0.000		0.661	-	-	0.000	0.000	0.000		0.001	-	-	0.000	0.000	0.000	0.013	-	-	0.022	
2.400	0.000	0.000	0.000		0.453	-	-	0.000	0.000	0.000		0.488	-	-	0.000	0.000	0.000		0.010	-	-	0.000	0.000	0.000	0.040	-	-	0.024	
2.600	0.000	0.000	0.000		0.285	-	-	0.000	0.000	0.000		0.340	-	-	0.000	0.000	0.000		0.041	-	-	0.000	0.000	0.000	0.091	-	-	0.026	
2.800	0.000	0.000	0.000		0.155	-	70	0.000	0.000	0.000		0.223	-	-	0.000	0.000	0.000		0.111	-	-	0.000	0.000	0.000	0.174	-	-	0.028	
3.000	0.000	0.000	0.000		0.073	-	2	0.000	0.000	0.000		0.137	-	-	0.000	0.000	0.000		0.229	-	50	0.000	0.000	0.000	0.288	-	-	0.030	
3.200	0.000	0.000	0.000		0.029	-	-	0.000	0.000	0.000		0.081	-	-	0.000	0.000	0.000		0.385	-	-	0.000	0.000	0.000	0.432	-	-	0.032	
3.400	0.000	0.000	0.000		0.010	-	-	0.000	0.000	0.000		0.045	-	-	0.000	0.000	0.000		0.567	-	-	0.000	0.000	0.000	0.596	-	-	0.034	
3.600	0.000	0.000	0.000		0.003	-	-	0.000	0.000	0.000		0.024	-	-	0.000	0.000	0.000		0.761	-	-	0.000	0.000	0.000	0.776	-	-	0.036	
3.800	0.000	0.000	0.000		0.001	-	-	0.000	0.000	0.000		0.012	-	-	0.000	0.000	0.000		0.960	-	-	0.000	0.000	0.000	0.965	-	-	0.038	
4.000	0.000	0.000	0.000		0.001	-	-	0.000	0.000	0.000		0.006	-	-	0.000	0.000	0.000		1.16	-	-	0.000	0.000	0.000	1.16	-	-	0.040	
4.400	0.000	0.000	0.000		0.001	-	-	0.000	0.000	0.000		0.001	-	-	0.000	0.000	0.000		1.56	-	-	0.000	0.000	0.000	1.56	-	-	0.044	
Σύνολα:						0	72							0	0	0	0										0	0	0
Αριθμός Πράξεων:						0								0	0					0.00							0	0	

Προϊόν Δανεισμού	Υποκείμενος Τίτλος	Πολυμερείς Συναλλαγές[1]					Διμερείς Συναλλαγές[2]		Δανεισμός Τίτλων μέσω ΟΤC[3]
		Ανοιχτές θέσεις[5]	Προσφερόμενη ποσότητα	Μ.Σ.Τ[4]	Όγκος συναλλαγών	Μ.Σ.Τ[4]	Όγκος συναλλαγών	Μ.Σ.Τ[4]	Όγκος συναλλαγών
ALPHABOR	ALPHA BANK (ΚΟ)	105,760	---	---	500	2.65%	---	---	43,651,468
TATTBOR	ATTICA BANK A.T.E. (ΚΟ)	---	---	---	---	---	---	---	370
CENERBOR	CENERGY HOLDINGS (ΚΑ)	1,380	---	---	---	---	---	---	---
EEEBOR	COCA-COLA HBC AG (ΚΟ)	313	---	---	---	---	---	---	70,546
FFGRPBOR	FOLLIFOLLIE (ΚΟ)	---	---	---	---	---	---	---	1,120,847
FOYKRBOR	FOURLIS ΣΥΜΜΕΤΟΧΩΝ (ΚΟ)	7,360	---	---	---	---	---	---	4,650
INTRKBOR	INTRACOM HOLDINGS (ΚΟ)	8,000	---	---	---	---	---	---	---
BELABOR	JUMBO (ΚΟ)	---	---	---	500	2.65%	---	---	78,098
LAMDABOR	LAMDA DEVELOPMENT(ΚΟ)	---	---	---	---	---	---	---	10,000
MIGBOR	MARFIN INVESTMENT GROUP (ΚΟ)	---	---	---	---	---	---	---	1,659,474
QUALBOR	QUALITY & RELIABILITY (ΚΟ)	---	---	---	---	---	---	---	---
TITCBOR	TITAN CEMENT (ΚΑ)	---	---	---	---	---	---	---	9,207
VIOBOR	VIOHALCO SA/NV (ΚΑ)	25,367	---	---	---	---	---	---	---
ADMIEBOR	ΑΔΜΗΕ ΣΥΜΜΕΤΟΧΩΝ Α.Ε. (ΚΟ)	11,240	---	---	1,480	2.65%	---	---	115,644
AEGBOR	ΑΕΡΟΠΟΡΙΑ ΑΙΓΑΙΟΥ (ΚΟ)	---	---	---	---	---	---	---	11,211
ALMYBOR	ΑΛΟΥΜΥΛ (ΚΟ)	---	---	---	---	---	---	---	---
GEKTERNABOR	ΓΕΚ ΤΕΡΝΑ (ΚΟ)	---	---	---	---	---	---	---	24,493
PPCBOR	ΔΕΗ (ΚΟ)	125,600	---	---	---	---	---	---	6,515,739
ETEBOB	ΕΘΝΙΚΗ ΤΡΑΠΕΖΑ (ΚΟ)	5,000	---	---	---	---	---	---	16,837,250
ELLAKTORBOR	ΕΛΛΑΚΤΩΡ (ΚΟ)	150	---	---	---	---	---	---	278,398
EXAEBOR	ΕΛΛΗΝ. ΧΡΗΜΑΤΙΣΤΗΡΙΑ-Χ.Α. (ΚΟ)	---	---	---	---	---	---	---	123,778
ELPEBOR	ΕΛΛΗΝΙΚΑ ΠΕΤΡΕΛΑΙΑ (ΚΟ)	---	---	---	---	---	---	---	51,983
EYDARBOR	ΕΥΔΑΠ (ΚΟ)	---	---	---	---	---	---	---	232,781
INLOTBOR	ΙΝΤΡΑΛΟΤ (ΚΟ)	---	---	---	---	---	---	---	464,512
MOHBOR	ΜΟΤΟΡ ΟΙΛ (ΚΟ)	---	---	---	---	---	---	---	10,420
MYTILBOR	ΜΥΤΙΛΗΝΑΙΟΣ (ΚΟ)	33,800	---	---	---	---	---	---	25,817
PRABOR	ΟΛΠ (ΚΟ)	115	---	---	85	3.14%	---	---	2,901
OPARBOR	ΟΠΑΠ (ΚΟ)	101,060	---	---	1,000	2.65%	---	---	1,357,606
HTOBOR	ΟΤΕ (ΚΟ)	128	---	---	2,100	3.39%	5,000	0.01%	531,297
TREIRBOR	ΠΕΙΡΑΙΩΣ ΤΡΑΠΕΖΑ (ΚΟ)	5,000	---	---	100	3.02%	---	---	23,170,141
PLAISBOR	ΠΛΑΙΣΙΟ COMPUTERS (ΚΟ)	---	---	---	---	---	---	---	1,000

Σημειώσεις Προϊόντων Δανεισμού

[1] - Πολυμερείς Συμβάσεις Δανειοδοσίας των μεθόδων 8-1, 8-2 και 8-3-3 (σύμφ. Με Αποφ.17 ΔΣ του Χρηματιστηρίου).

[2] - Διμερείς Συμβάσεις Δανειοδοσίας των μεθόδων 8-3-1 και 8-3-2 (σύμφ. Με Αποφ. 20 ΔΣ του Χρηματιστηρίου).

[3] - Τα στοιχεία Συναλλαγές Δανεισμού Τίτλων μέσω ΟΤC δηλώνονται από τους χειριστές ΣΑΤ και αφορούν τις ποσότητες που έχουν καταγραφεί στο ΣΑΤ έως και τη προηγούμενη εργάσιμη ημέρα.

[4] - Μ.Σ.Τ.: - Μέση Σταθμισμένη Τιμή (ως προς τα τεμάχια)

[5] - Τα στοιχεία αφορούν σε ανοιχτές θέσεις πριν την έναρξη της συνεδρίασης

Προϊόν Δανεισμού	Υποκείμενος Τίτλος	Πολυμερείς Συναλλαγές[1]					Διμερείς Συναλλαγές[2]		Δανεισμός Τίτλων μέσω ΟΤC[3]
		Ανοικτές θέσεις[5]	Προσφερόμενη ποσότητα	Μ.Σ.Τ[4]	Όγκος συναλλαγών	Μ.Σ.Τ[4]	Όγκος συναλλαγών	Μ.Σ.Τ[4]	Όγκος συναλλαγών
SARBOR	ΣΑΡΑΝΤΗΣ ΓΡ. (ΚΟ)	1,500	---	---	---	---	---	---	612
TENERGYBOR	ΤΕΡΝΑ ΕΝΕΡΓΕΙΑΚΗ (ΚΟ)	---	---	---	---	---	---	---	12,892
EUROBBOR	ΤΡΑΠΕΖΑ EUROBANK ERGASIAS (ΚΟ)	34,182	---	---	---	---	---	---	57,298,582

Σημειώσεις Προϊόντων Δανεισμού

[1] - Πολυμερείς Συμβάσεις Δανειοδοσίας των μεθόδων 8-1, 8-2 και 8-3-3 (σύμφ. Με Αποφ.17 ΔΣ του Χρηματιστηρίου).

[2] - Διμερείς Συμβάσεις Δανειοδοσίας των μεθόδων 8-3-1 και 8-3-2 (σύμφ. Με Αποφ. 20 ΔΣ του Χρηματιστηρίου).

[3] - Τα στοιχεία Συναλλαγές Δανεισμού Τίτλων μέσω ΟΤC δηλώνονται από τους χειριστές ΣΑΤ και αφορούν τις ποσότητες που έχουν καταγραφεί στο ΣΑΤ έως και τη προηγούμενη εργάσιμη ημέρα.

[4] - Μ.Σ.Τ.: - Μέση Σταθμισμένη Τιμή (ως προς τα τεμάχια)

[5] - Τα στοιχεία αφορούν σε ανοικτές θέσεις πριν την έναρξη της συνεδρίασης

Κωδικό και ονομασίες Κλάδων Οικονομικής Δραστηριότητας του Χρηματιστηρίου Αθηνών

12003 - Διαπραγματεύσιμα Αμοιβαία Κεφάλαια	10101010 Υπηρεσίες Ηλεκτρονικών Υπολογιστών
10101015 Λογισμικό	10102030 Υλικό Υπολογιστών
15101010 Εξοπλισμός Τηλεπικοινωνιών	15102015 Υπηρεσίες Τηλεπικοινωνιών
20101010 Υγειονομικές Μονάδες	20101025 Υπηρεσίες Υγείας
20102010 Ιατρικός Εξοπλισμός	20103015 Φαρμακευτικά Προϊόντα
30101010 Τράπεζες	30202000 Διαφοροποιημένες Χρηματοοικονομικές Υπηρεσίες
30202010 Διαχείριση Κεφαλαίων & Θεματοφύλακες	30202015 Επενδυτικές Υπηρεσίες
30302010 Γενικές Ασφάλειες	30302015 Μεσίτες Ασφαλίσεων
35101010 Συμμετοχές & Ανάπτυξη Ακίνητης Περιουσίας	35101015 Υπηρεσίες Ακίνητης Περιουσίας
35102000 Διαφοροποιημένες Α.Ε.Ε.Α.Π.	35102030 Α.Ε.Ε.Α.Π. Επαγγελματικών Χώρων
40201040 Υπηρεσίες Ενοικίασης και Χρηματοδοτικής Μίσθωσης	40202010 Κατασκευή Κατοικιών
40202015 Έπιπλα	40202020 Οικιακές Συσκευές
40203040 Ηλεκτρονική Ψυχαγωγία	40203045 Παιχνίδια
40204020 Ρούχα και Αξεσουάρ	40301010 Ψυχαγωγία
40301030 Εκδόσεις	40301035 Ραδιοτηλεοπτικοί Φορείς
40401010 Διαφοροποιημένοι Έμποροι	40401020 Εμπόριο Ενδυμάτων
40401025 Εμπόριο Προϊόντων Οικιακής Βελτίωσης	40401030 Εξειδικευμένο Λιανικό Εμπόριο
40501010 Αεροπορικές Εταιρείες	40501015 Ταξίδια & Τουρισμός
40501020 Τυχερά Παιχνίδια	40501025 Ξενοδοχεία & Πανσιόν
45101015 Απόσταξη & Οινοπαραγωγή	45101020 Αναψυκτικά
45102010 Γεωργεία, Αλιεία, Εκτροφή και Φυτείες	45102020 Τρόφιμα
45103010 Καπνός	45201010 Λιανικό & Χονδρικό Εμπόριο Τροφίμων
45201020 Είδη Προσωπικής Φροντίδας	50101010 Κατασκευές
50101030 Τσιμέντα	50101035 Άλλα Οικοδομικά Υλικά
50202010 Ηλεκτρικά Εξαρτήματα	50203000 Διαφοροποιημένες Βιομηχανίες
50203015 Πλαστικά	50203030 Υλικά Συσκευασίας
50204000 Μηχανήματα Βιομηχανικού Εξοπλισμού	50204020 Μηχανήματα Κατασκευών
50205010 Προμηθευτές Βιομηχανίας	50205020 Υποστηρικτικές Υπηρεσίες προς Επιχειρήσεις
50205030 Υπηρεσίες Μαζικής Εκτύπωσης	50206015 Εμπορικά Οχήματα & Ανταλλακτικά
50206030 Θαλάσσιες Μεταφορές	50206060 Υπηρεσίες Μεταφορών
55101000 Διαφοροποιημένα Υλικά	55101020 Κλωστοϋφαντουργικά Προϊόντα
55102000 Ορυχεία	55102010 Σίδηρος & Χάλυβας
55102015 Μεταλλουργία	55102035 Αλουμίνιο
60101000 Καθετοποιημένες Εταιρ. Πετρελαίου & Φυσικού Αερίου	60101020 Διυλιστήρια & Εμπορία Πετρελαιοειδών
65101010 Εναλλακτική Ηλεκτρική Ενέργεια	65101015 Συμβατική Ηλεκτρική Ενέργεια
65102030 Ύδρευση	



ATHEX
Athens Stock Exchange

Λεωφ. Αθηνών 110 104 42 Αθήνα
110, Athinon Ave. GR 104 42 Athens
tel. (+30)210-33.66.800, fax (+30)210-33.66.101
www.athexgroup.gr