

19

**Ημερήσιο Δελτίο
Συναλλακτικής Δραστηριότητας**

Daily Official List
of Trading Activity

Πέμπτη, 19 Δεκεμβρίου, 2019

Έτος: 140 Αύξων Αριθμός Συνεδρίασης: 242



ATHEXGROUP
Athens Exchange Group

Αποποίηση Ευθύνης:

Η εταιρεία Ελληνικά Χρηματιστήρια-Χρηματιστήριο Αθηνών Ανώνυμη Εταιρεία Συμμετοχών καταβάλλει κάθε δυνατή προσπάθεια ώστε να διασφαλίσει ότι οι πληροφορίες και τα λοιπά στοιχεία που εμφανίζονται στο Ημερήσιο Δελτίο Τιμών (Η.Δ.Τ.) είναι ορθά και πλήρη αλλά δεν έχει καμία ευθύνη για ενδεχόμενο λάθος ή παράλειψη στοιχείων και / ή ευθύνη σχετικά με την ακρίβεια, αξιοπιστία, επικαιροποίηση και πληρότητα των παραπάνω πληροφοριών και στοιχείων ή ευθύνη προερχόμενη άμεσα ή έμμεσα από την χρήση των παραπάνω πληροφοριών.

Η Εταιρία δεν έχει καμία ευθύνη για την ακρίβεια των στοιχείων που περιλαμβάνονται στις ανακοινώσεις των εισηγμένων εταιρειών. Πιθανές προσβολές δικαιωμάτων τρίτων από το περιεχόμενο των ανακοινώσεων συνιστούν αποκλειστική ευθύνη του αποστολέα των ανακοινώσεων.

Όλα τα αναγραφόμενα στο Η.Δ.Τ. στοιχεία παρέχονται μόνο για τους σκοπούς της πληροφόρησης και δεν συνιστούν παροχή επενδυτικών συμβουλών ή πρόσκληση για επένδυση σε κινητές αξίες που διαπραγματεύονται στο Χρηματιστήριο Αθηνών.

Αναγνωρίζεται και συμφωνείται ότι όλα τα δικαιώματα επί των πληροφοριών που εμφανίζονται στο Η.Δ.Τ. θα αποτελούν κυριότητα της εταιρίας και οποιοδήποτε άλλο δικαίωμα συμπεριλαμβανομένου του δικαιώματος πνευματικής ιδιοκτησίας, σήματος κλπ. ανήκουν στο Χρηματιστήριο Αθηνών.

Τα ανωτέρω στοιχεία αποτελούν ιδιοκτησία της Εταιρίας και προστατεύονται σύμφωνα με τις διατάξεις περί πνευματικής ιδιοκτησίας. Απαγορεύεται α) η με οποιοδήποτε τρόπο ή μέσο αναπαραγωγή, αναδημοσίευση, τροποποίηση, αντιγραφή, πώληση, μετάδοση ή διανομή του συνόλου ή μέρους τους, χωρίς αναφορά στην πηγή και β) η εμπορική εκμετάλλευση των στοιχείων από τρίτους.

Η Εταιρία δεν φέρει καμία ευθύνη προερχόμενη άμεσα ή έμμεσα από χρήση ή τυχόν αλλοίωση των ανωτέρω στοιχείων όταν αυτά χρησιμοποιούνται από

Ελληνικά Χρηματιστήρια - Χρηματιστήριο Αθηνών Α.Ε. Συμμετοχών

Λεωφόρος Αθηνών 110, 10442 Αθήνα, Τηλ: (210) 33.66.800, Fax: (210) 32.13.938

www.athexgroup.gr

Χρηματιστηριακό Κέντρο Θεσσαλονίκης

Κατούνη 16-18, Θεσ/νίκη 546 25, Τηλ: (2310) 567.667, Fax: (2310) 530.455

Συνεγγυητικό Κεφάλαιο Εξασφάλισης Επενδυτικών Υπηρεσιών

Φειδίου 14-16, Αθήνα 106 78, Τηλ: (210) 33.04.682, Fax: (210) 33.04.155

Επιτροπή Κεφαλαιαγοράς

Κολοκοτρώνη 1 & Σταδίου 1, Αθήνα 105 62, Τηλ: (210) 33.77.100, Fax: (210) 33.77.173

Πίνακας Περιεχομένων

Ενότητα 1: Στατιστικά Στοιχεία Χρεογράφων, Παραγώγων και Δανεισμού

- Οι Αγορές Χρεογράφων Παραγώγων Δανεισμού
- Χρηματιστηριακοί Δείκτες
- Αναλυτικά Στοιχεία Συναλλαγών Αγοράς Χρεογράφων
- Στοιχεία Συναλλαγών Κλάδων Χρηματιστηρίου Αθηνών & Χρηματοοικονομικών Προϊόντων (Δ.Α.Κ.)
- Οι 10 Μετοχές με τη μεγαλύτερη Άνοδο & Πτώση
- Αναλυτικά Στοιχεία Συναλλαγών Αγοράς Παραγώγων

Ενότητα 2: Αναλυτικά Στοιχεία Συναλλαγών Χρεογράφων

- Αναλυτικά Στοιχεία Συναλλαγών Χρεογράφων
- Σημειώσεις Χρεογράφων

Ενότητα 3: Στοιχεία Συναλλαγών Χρεογράφων

- Στοιχεία Συναλλαγών Πακέτων
- Στοιχεία Συναλλαγών Δικαιωμάτων

- Στοιχεία Δανεισμού Τίτλων
- Στοιχεία Συναλλαγών Εκποιήσεων
- Στοιχεία Συναλλαγών Εκποιήσεων Ενσώματων Ονομαστικών Μετοχών
- Στοιχεία Ενεργητικού Διαπραγματεύσιμων Αμοιβαίων Κεφαλαίων (Δ.Α.Κ.)
- Χαρακτηριστικά Διαπραγματεύσιμων Αμοιβαίων Κεφαλαίων (Δ.Α.Κ.)

Ενότητα 4: Ανακοινώσεις

Ενότητα 5: Ομόλογα Διαπραγματεύσιμα στην Αγορά Αξιών Σταθερού Εισοδήματος

- Ομολογιακά Δάνεια Επιχειρήσεων – Οργανωμένη Αγορά (Μετατρέψιμα)
- Ομολογιακά Δάνεια Επιχειρήσεων – Οργανωμένη Αγορά (Μη Μετατρέψιμα)
- Ομόλογα Ελληνικού Δημοσίου
- Έντοκα Γραμμάτια & Zero Coupon Ομόλογα Ελληνικού Δημοσίου
- Ομόλογα Ελληνικού Δημοσίου Διαπραγματεύσιμα με τη Μέθοδο Εκφώνησης - Αντιφώνησης
- Ομόλογα Κρατικών Τραπεζών

Ενότητα 6: Πρόσθετα Στοιχεία Ενημέρωσης

- Πίνακας Μελών Χρηματιστηρίου Αθηνών και Μελών ΕΤ.ΕΚ.
- Πίνακας Μετοχών Υπό Ειδική Διαπραγμάτευση
- Γνωστοποιήσεις Συναλλαγών - Κατάλογος Υπόχρεων Προσώπων

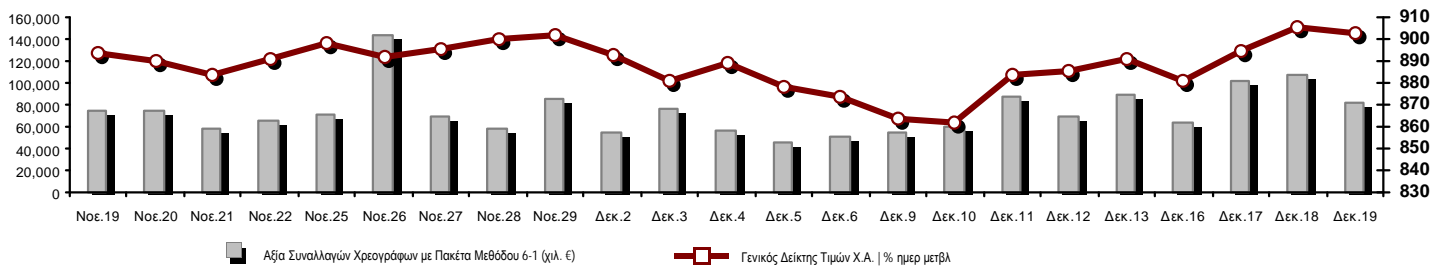
Ενότητα 7: Αναλυτικά Στοιχεία Συναλλαγών Αγοράς Παραγώγων

- Συμβόλαια Μελλοντικής Εκπλήρωσης σε Δείκτες
- Συμβόλαια Μελλοντικής Εκπλήρωσης σε Μετοχές
- Δικαιώματα Προαίρεσης σε Δείκτες
- Δικαιώματα Προαίρεσης σε Μετοχές
- Στοιχεία Συναλλαγών Προϊόντων Δανεισμού

Παράρτημα Α: Κωδικοί και ονομασίες Κλάδων Οικονομικής Δραστηριότητας του Χρηματιστηρίου Αθηνών

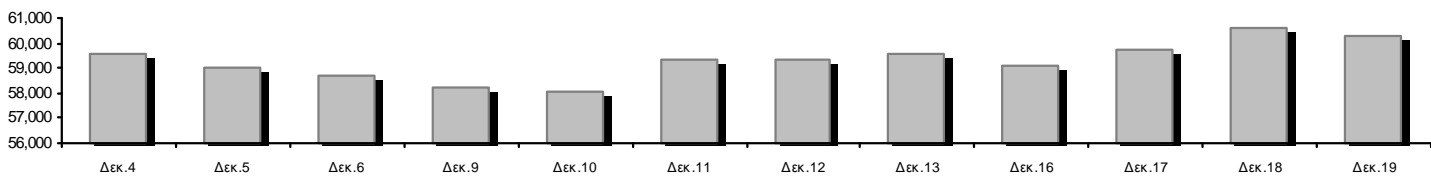
Οι Αγορές Χρεογράφων Παραγώγων Δανεισμού

Γενικός Δείκτης Τιμών και Αξία Συναλλαγών Μετοχών και Παραγώγων



Κεφαλαιοποίηση Χ.Α. (εκατ €) **:	60,313.67		Συνολικές Ανοικτές Θέσεις σε Παράγωγα	411,847
Ημερήσια μεταβολή: εκατ. € %	-256.63	-0.42%	Ανοικτές θέσεις σε ΣΜΕ επί Δεικτών % ημερ μετβλ	10,981 0.00%
Μέση ετήσια Κεφ/ποίηση: εκατ. € % Μετβλ. Μέση προηγ. έτος	54,542.30	4.63%	Ανοικτές θέσεις σε ΣΜΕ επί μετοχών % ημερ μετβλ	395,475 0.00%
Γενικός Δείκτης Τιμών Χ.Α. % ημερ μετβλ	902.78	-0.32%	Ανοικτές θέσεις σε Δικαιώματα επί Δεικτών % ημερ μετβλ	3,630 0.00%
Κεφαλαιοποίηση Γενικού Δείκτη (εκατ. €)	55,227.24		Ανοικτές θέσεις σε Δικαιώματα επί μετοχών % ημερ μετβλ	1,761 0.00%
Ημερήσια μεταβολή (εκατ. €)	-261.85			
Αξία Συναλλαγών Χρεογράφων με Πακέτα Μεθόδου 6-1 (χιλ. €)	82,278.29		Πλήθος Συμβολαίων Παραγώγων:	116,215
Ημερήσια μεταβολή: %	-24,721.24	-23.10%	Ημερήσια μεταβολή: τμχ %	-5,775 -4.73%
Μέση Αξία Συν/γών ΥτD: χιλ. € % Μετβλ Μέση προηγ. έτος	66,357.77	20.82%	Μέσος Όγκος Συμβ. ΥτD: % Μετβλ Μέσο προηγ. Έτος	42,231 -24.60%
Αξία Συναλλαγών Πακέτων Μεθόδου 6-1 (χιλ. €)	10,566.66		Πλήθος Πράξεων Παραγώγων:	4,869
Αξία Συναλλαγών Πακέτων Μεθόδου 6-2 & 6-3 (χιλ. €)	0.00		Ημερήσια μεταβολή: πλήθος %	501 11.47%
Αξία Συναλλαγών Ομολόγων (χιλ.€)	1,269.35		Μέσο Πλήθος Πράξεων ΥτD: % Μετβλ Μέσο προηγ. Έτος	2,870 5.84%
Όγκος Συναλλαγών Χρεογράφων με Πακέτα Μεθόδου 6-1 (χιλ. Τμχ)	31,753.09		Συνολικές Ανοικτές Θέσεις σε Δανεισμό	387,163
Ημερήσια μεταβολή: χιλ. τμχ %	-13,255.65	-29.45%	Ημερήσια μεταβολή: τμχ %	-3,255 -0.83%
Μέσος Όγκος Συν/γών ΥτD: % Μετβλ Μέσο προηγ. Έτος	32,323.30	-13.00%	Πλήθος Συναλλαγών Δανεισμού (Πολυμερής/Διμερής)	185,687
Όγκος Συναλλαγών Πακέτων Μεθόδου 6-1 (χιλ. Τεμάχια)	2,711.17		Ημερήσια μεταβολή: τμχ %	24,237
Όγκος Συναλλαγών Πακέτων Μεθόδου 6-2 & 6-3 (χιλ. Τεμάχια)	0.00		Πλήθος Πολυμερών Συναλλαγών	132,687
Όγκος Συναλλαγών Ομολόγων	1,237,000		Πλήθος Διμερών Συναλλαγών	53,000
Πλήθος Πράξεων Χρεογράφων με Πακέτα Μεθόδου 6-1	30,341		Πλήθος Πράξεων Δανεισμού:	32
Ημερήσια μεταβολή: πλήθος %	-4,308	-12.43%	Ημερήσια μεταβολή: %	14
Μέσο Πλήθος Πράξεων ΥτD: % Μετβλ Μέσο προηγ. Έτος	27,514	35.34%	Πλήθος Πράξεων Πολυμερών Συναλλαγών	31
Πλήθος πακέτων Μεθόδου 6-1	12		Πλήθος Πράξεων Διμερών Συναλλαγών	1
Πλήθος πακέτων Μεθόδου 6-2 & 6-3	0			
Πλήθος συναλλαγών Ομολόγων	105			

Κεφαλαιοποίηση Χ.Α. (εκατ €) **



Ημερήσια Διακύμανση Γενικού Δείκτη Τιμών Χρηματιστηρίου Αθηνών



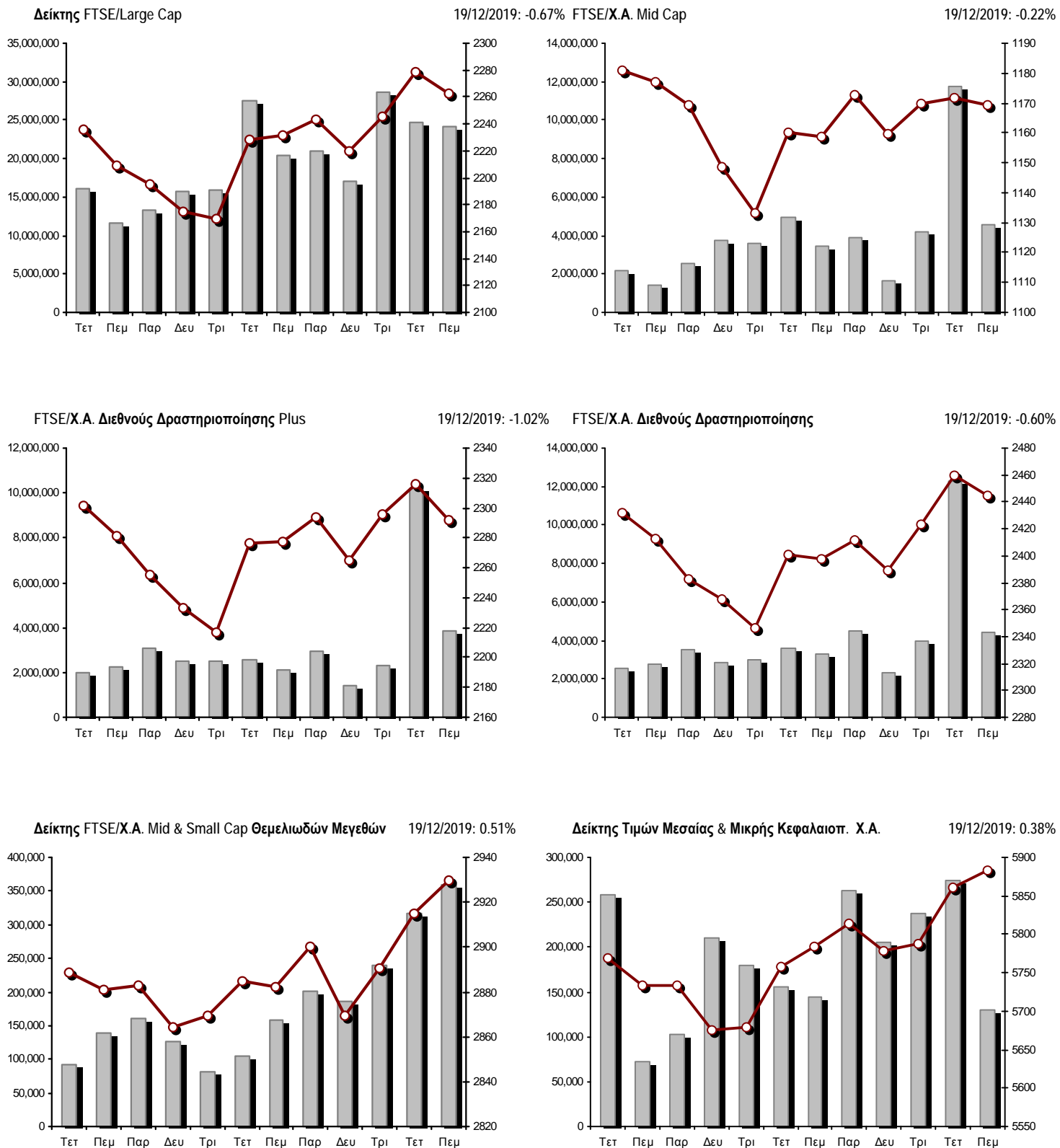
Χρηματιστηριακοί Δείκτες

Όνομασία Δείκτη	19/12/2019	18/12/2019	Δ μον.	Δ %	Κατώτερη	Ανώτερη	Κατ.έτους	Ανωτ.έτους	Ετησ. μεταβ.
Γενικός Δείκτης Τιμών Χ.Α.	902.78	905.64	-2.86	-0.32%	900.33	906.14	600.12	906.14	47.20% #
FTSE/X.A. Large Cap	2,262.76	2,278.11	-15.35	-0.67%	2,256.71	2,278.13	1,580.73	2,278.13	40.68% #
FTSE/X.A. Mid Cap	1,169.15	1,171.77	-2.62	-0.22%	1,168.69	1,180.62	945.49	1,467.88	19.90% #
FTSE/X.A.-Χ.Α.Κ. Τραπεζικός Δείκτης	652.18	654.96	-2.78	-0.42%	646.97	658.57	275.15	699.47	96.00% #
FTSE/X.A. Διεθνούς Δραστηριοποίησης Plus	2,292.15	2,315.73	-23.58	-1.02%	2,292.15	2,316.32	1,947.04	2,479.89	14.92% #
FTSE/X.A. Διεθνούς Δραστηριοποίησης	2,444.89	2,459.54	-14.65	-0.60%	2,441.82	2,459.54	1,866.67	2,517.12	28.86% #
FTSE/X.A. Mid & Small Cap Θεμελιωδών Μεγεθών	2,929.81	2,915.00	14.81	0.51%	2,900.53	2,937.32	2,173.67	2,953.89	32.26% #
Δείκτης Τιμών Μεσαίας & Μικρής Κεφαλαιοπ. Χ.Α.	5,883.52	5,861.15	22.37	0.38%	5,834.63	5,899.44	3,914.71	5,994.42	48.50% #
FTSE/X.A. Δείκτης Αγοράς	560.02	563.76	-3.74	-0.66%	558.57	563.82	392.32	563.82	40.30% #
Δείκτης FTSE Med	4,943.15	4,935.38	7.77	0.16%			3,966.78	5,048.35	24.67% #
Δείκτης Συνολικής Απόδοσης Γενικού Δείκτη Χ.Α.	1,472.84	1,477.50	-4.66	-0.32%	1,468.85	1,478.33	952.47	1,478.33	51.31% #
FTSE/X.A. Large Cap Συνολικής Απόδοσης	3,346.82	3,369.52	-22.70	-0.67%			2,321.35	3,369.52	43.02% #
FTSE/X.A. Large Cap Net Συνολικής Απόδοσης	1,027.15	1,034.12	-6.97	-0.67%	1,024.41	1,034.13	692.89	1,034.13	45.69% #
FTSE/X.A. Mid Cap Συνολικής Απόδοσης	1,425.18	1,428.37	-3.19	-0.22%			1,180.35	1,784.30	18.42% #
FTSE/X.A.-Χ.Α.Κ. Τραπεζικός Δείκτης Συνολ. Απόδ.	570.06	572.49	-2.43	-0.42%			265.40	605.55	81.85% #
Ελληνικός Δείκτης Mid & Small Cap	1,238.99	1,239.15	-0.16	-0.01%	1,235.70	1,243.13	884.70	1,269.98	36.66% #
FTSE/X.A. Τράπεζες	861.69	865.36	-3.67	-0.42%	854.81	870.12	363.54	924.17	96.00% #
FTSE/X.A. Χρηματοοικονομικές Υπηρεσίες	1,001.68	1,000.98	0.70	0.07%	997.27	1,010.63	744.92	1,191.69	28.38% #
FTSE/X.A. Βιομηχανικά Προϊόντα & Υπηρεσίες	2,566.85	2,588.34	-21.49	-0.83%	2,564.91	2,591.61	1,884.26	2,967.88	34.43% #
FTSE/X.A. Εμπόριο	69.08	69.58	-0.50	-0.72%	68.32	69.83	58.44	82.89	15.31% #
FTSE/X.A. Ακίνητης Περιουσίας	5,302.01	5,239.42	62.59	1.19%	5,207.78	5,315.50	2,928.70	6,158.58	75.56% #
FTSE/X.A. Προσωπικά & Οικιακά Προϊόντα	9,742.93	10,049.22	-306.29	-3.05%	9,742.93	10,049.22	6,649.54	10,049.22	41.65% #
FTSE/X.A. Τρόφιμα & Ποτά	11,112.70	11,271.39	-158.69	-1.41%	11,083.44	11,271.39	10,000.70	13,120.06	9.91% #
FTSE/X.A. Πρώτες Ύλες	6,066.54	6,177.93	-111.39	-1.80%	5,951.01	6,232.04	3,146.82	11,171.70	84.91% #
FTSE/X.A. Κατασκευές & Υλικά	2,991.47	2,969.12	22.35	0.75%	2,946.88	2,995.14	2,437.75	3,183.37	15.85% #
FTSE/X.A. Πετρέλαιο & Αέριο	4,959.35	4,943.29	16.06	0.32%	4,943.29	4,977.65	4,612.01	5,758.60	2.04% #
FTSE/X.A. Χημικά	8,826.85	8,854.73	-27.88	-0.31%	8,665.65	8,854.73	7,722.79	11,217.47	7.96% #
FTSE/X.A. Ταξίδια & Αναψυχή	1,970.39	1,990.22	-19.83	-1.00%	1,958.93	1,991.78	1,309.57	2,003.28	48.93% #
FTSE/X.A. Τεχνολογία	860.54	861.17	-0.63	-0.07%	856.97	867.77	692.80	1,087.14	21.34% #
FTSE/X.A. Τηλεπικοινωνίες	3,782.03	3,771.02	11.01	0.29%	3,713.22	3,782.03	2,614.94	3,845.34	44.33% #
FTSE/X.A. Υπηρεσίες Κοινής Ωφέλειας	3,238.14	3,223.53	14.61	0.45%	3,216.89	3,259.24	1,729.19	3,260.05	84.09% #
FTSE/X.A. Υγεία	498.64	498.64	0.00	0.00%	498.64	498.64	460.82	512.40	-1.50% €
Δείκτης Όλων των Μετοχών Χ.Α.	212.44	213.35	-0.91	-0.43%	212.44	212.44	157.01	215.26	34.44% #
Ελληνικός Δείκτης Εταιρικών Ομολόγων	120.20	120.21	-0.01	0.00%			116.31	121.33	3.32% #
Ελληνικός Δείκτης Τιμών Εταιρικών Ομολόγων	95.76	95.77	-0.01	-0.01%			95.04	97.19	-0.03% €

Σημείωση 1: Το κλείσιμο των Δεικτών FTSE/Med 100, Ελληνικός Δείκτης Εταιρικών Ομολόγων και, Ελληνικός Δείκτης Τιμών Εταιρικών Ομολόγων αφορούν την συνεδρίαση της 17/12/2019.

Σημείωση 2: Ο Ελληνικός Δείκτης Mid & Small Cap είναι Customized δείκτης υπολογιζόμενος από το Χρηματιστήριο Αθηνών.

Χρηματιστηριακοί Δείκτες



■ Όγκος συναλλαγών δεικτών

— Τιμές κλεισίματος δεικτών

Αναλυτικά Στοιχεία Συναλλαγών Αγοράς Χρεογράφων

	Όλα τα Χρεόγραφα	Κύρια Αγορά	Επιτήρηση	Διαπραγματεύσιμα Αμοιβαία Κεφάλαια
Σύνολα	123	110	12	1
Ανοδικές / Καθοδικές / Σταθερές:	46 / 47 / 30	45 / 43 / 22	1 / 3 / 8	0 / 1 / 0
Κεφαλαιοποίηση Χ.Α. (εκατ €) **	60,313.67	60,013.79	299.87	
Μέση Ημερήσια Αξία Συνγών (χιλ. €)	66,357.77	66,333.28	56.75	44.41
Αξία Συναλλαγών	82,278.29	81,955.43	218.21	104.65
Κύριος Πίνακας:	71,711.63	71,388.77	218.21	104.65
Προσυμφωνημένων Συναλλαγών 6_1_2_3:	10,566.66	10,566.66	0.00	0.00
Πίνακας Εκποιήσεων:	0.00	0.00	0.00	0.00
Πίνακας Ειδικών Όρων:	0.00	0.00	0.00	0.00
Μέσος Ημερήσιος Όγκος Συναλλαγών	32,323,302	31,945,635	409,459	2,017
Όγκος Συναλλαγών	31,753,086	29,731,809	2,016,771	4,506
Κύριος Πίνακας:	29,041,913	27,020,636	2,016,771	4,506
Προσυμφωνημένων Συναλλαγών 6_1_2_3:	2,711,173	2,711,173	0	0
Πίνακας Εκποιήσεων:	0	0	0	0
Πίνακας Ειδικών Όρων:	0	0	0	0
Μέσο Ημερήσιο Πλήθος Πράξεων	27,514	27,363	149	3
Αριθμός Πράξεων	30,341	30,100	237	4
Κύριος Πίνακας:	30,329	30,088	237	4
Προσυμφωνημένων Συναλλαγών 6_1_2_3:	12	12	0	0
Πίνακας Εκποιήσεων:	0	0	0	0
Πίνακας Ειδικών Όρων:	0	0	0	0

Στοιχεία Συναλλαγών Κλάδων Χρηματιστηρίου Αθηνών & Χρηματοοικονομικών Προϊόντων (Δ.Α.Κ.)

Κωδικός	Κλάδοι	Ανοδικές / Καθοδικές / Σταθερές	Αριθμός Πράξεων	Όγκος Συναλλαγών	Αξία Συναλλαγών	% στη Συνολική Αξία
12000	- Χρηματοοικονομικά Προϊόντα	0 / 1 / 0	4	4,506	104,648.38	0.13%
3510	- Ακίνητη Περιουσία	3 / 4 / 0	1,573	642,727	4,635,840.58	5.63%
3030	- Ασφάλειες	0 / 1 / 0	71	9,930	48,273.43	0.06%
5020	- Βιομηχανικά Προϊόντα & Υπηρεσίες	7 / 8 / 4	2,469	888,072	4,349,278.97	5.29%
4040	- Εμπόριο	4 / 1 / 2	296	86,133	410,247.18	0.50%
6010	- Ενέργεια	3 / 1 / 0	1,236	194,963	2,435,899.96	2.96%
4020	- Καταναλωτικά Προϊόντα & Υπηρεσίες	1 / 3 / 4	1,747	593,988	6,120,137.97	7.44%
5010	- Κατασκευές & Υλικά Κατασκευών	4 / 4 / 5	2,117	1,138,879	3,117,913.85	3.79%
4030	- Μέσα Ενημέρωσης	0 / 1 / 0	84	58,289	11,016.09	0.01%
4520	- Προσωπική Φροντίδα, Φάρμακα & Παντοπωλεία	2 / 0 / 0	566	275,188	2,261,749.93	2.75%
5510	- Πρώτες Ύλες	5 / 5 / 2	225	113,943	144,337.87	0.18%
4050	- Ταξίδια και Αναψυχή	1 / 4 / 3	2,635	1,478,731	14,083,984.40	17.12%
1010	- Τεχνολογία	2 / 3 / 2	307	118,374	332,339.51	0.40%
1510	- Τηλεπικοινωνίες	2 / 2 / 0	1,743	521,639	6,091,591.86	7.40%
3010	- Τράπεζες	2 / 4 / 0	11,014	19,863,954	30,387,101.97	36.93%
4510	- Τρόφιμα, Ποτά & Καπνοβιομηχανίες	5 / 2 / 5	733	3,291,076	2,234,075.99	2.72%
2010	- Υγεία	1 / 1 / 1	25	4,248	8,494.86	0.01%
6510	- Υπηρεσίες Κοινής Ωφέλειας	2 / 1 / 2	2,911	1,197,458	4,923,820.29	5.98%
3020	- Χρηματοοικονομικές Υπηρεσίες	2 / 1 / 0	585	1,270,988	577,532.66	0.70%

Οι 10 Μετοχές με τη μεγαλύτερη Άνοδο & Πτώση

Κύρια Αγορά

Μετοχές με τη μεγαλύτερη Θετική μεταβολή τιμής	Τιμή κλεισ.	Μεταβ.	Μετοχές με τη μεγαλύτερη Αρνητική μεταβολή τιμής	Τιμή κλεισ.	Μεταβ.
ΠΕΡΣΕΥΣ (ΚΟ)	1.26	10.53% #	AUDIOVISUAL (ΚΟ)	0.185	-5.61% α
ΚΕΚΡΟΨ (ΚΟ)	1.942	7.17% #	JUMBO (ΚΟ)	18.44	-4.16% α
ΑΒΑΞ Α.Ε. (ΚΟ)	0.625	3.99% #	ΑΤΤΙΚΑ ΣΥΜΜΕΤΟΧΩΝ (ΚΟ)	1.28	-3.76% α
ΕΛΤΟΝ (ΚΟ)	1.725	2.68% #	ΑΤΤΙΚΑ BANK Α.Τ.Ε. (ΚΟ)	0.3835	-3.16% α
ΠΑΠΟΥΤΣΑΝΗΣ (ΚΟ)	1.6	2.56% #	INTRACOM HOLDINGS (ΚΟ)	0.81	-2.41% α
INTERCONTINENTAL (ΚΟ)	7.5	2.04% #	INTRAKAT (ΚΟ)	1.565	-2.19% α
SENERGY HOLDINGS (ΚΑ)	1.33	1.99% #	ΟΛΠ (ΚΟ)	21.75	-1.81% α
ΔΕΗ (ΚΟ)	4.148	1.92% #	ΙΝΤΡΑΛΟΤ (ΚΟ)	0.3665	-1.74% α
INFORM ΛΥΚΟΣ Π. (ΚΟ)	1.575	1.61% #	ΤΕΧΝΙΚΗ ΟΛΥΜΠΙΑΚΗ (ΚΟ)	2.34	-1.68% α
ΠΛΑΣΤΙΚΑ ΚΡΗΤΗΣ (ΚΟ)	13.8	1.47% #	ΠΕΙΡΑΙΩΣ ΤΡΑΠΕΖΑ (ΚΟ)	2.94	-1.67% α

Μετοχές με τη μεγαλύτερη Αξία Συναλλαγών	Αξία (χιλ. €)	Μεταβ.	Μετοχές με το μεγαλύτερο Όγκο Συναλλαγών	Όγκος	Μεταβ.
ΟΠΑΠ (ΚΟ)	13,117.52	-1.09% α	ΤΡΑΠΕΖΑ EUROBANK ERGASIAS (ΚΟ)	9,340,642	-0.97% α
ALPHA BANK (ΚΟ)	9,719.49	-0.32% α	ALPHA BANK (ΚΟ)	5,136,171	-0.32% α
ΕΘΝΙΚΗ ΤΡΑΠΕΖΑ (ΚΟ)	8,650.47	0.85% #	ΕΘΝΙΚΗ ΤΡΑΠΕΖΑ (ΚΟ)	2,915,204	0.85% #
ΤΡΑΠΕΖΑ EUROBANK ERGASIAS (ΚΟ)	8,148.62	-0.97% α	ΑΤΤΙΚΑ BANK Α.Τ.Ε. (ΚΟ)	1,366,561	-3.16% α
ΟΤΕ (ΚΟ)	6,027.87	0.29% #	ΝΗΡΕΥΣ (ΚΟ)	1,341,997	0.00% -
LAMDA DEVELOPMENT(ΚΟ)	4,477.21	1.14% #	MARFIN INVESTMENT GROUP (ΚΟ)	1,170,194	0.88% #
JUMBO (ΚΟ)	3,806.95	-4.16% α	ΠΕΙΡΑΙΩΣ ΤΡΑΠΕΖΑ (ΚΟ)	1,101,356	-1.67% α
ΜΥΤΙΛΗΝΑΙΟΣ (ΚΟ)	3,301.87	-1.06% α	ΟΠΑΠ (ΚΟ)	1,101,161	-1.09% α
ΠΕΙΡΑΙΩΣ ΤΡΑΠΕΖΑ (ΚΟ)	3,281.03	-1.67% α	ΕΛΛΑΚΤΩΡ (ΚΟ)	761,294	0.12% #
ΑΥΤΟΗΕΛΛΑΣ (ΚΟ)	2,287.47	-0.56% α	LAMDA DEVELOPMENT(ΚΟ)	565,167	1.14% #

Σημείωση: Απεικονίζονται οι Μετοχές που δεν ανήκουν στις Κατηγορίες Χαμηλής Διασποράς και Επιτήρησης και πραγματοποιήσαν κατά τη διάρκεια της συνεδρίασης Αξία Συναλλαγών μεγαλύτερη από 10,000 Ευρώ.

Αναλυτικά Στοιχεία Συναλλαγών Αγοράς Παραγώγων

	Αριθμός Πράξεων	Όγκος	Ανοικτές θέσεις
Σ.Μ.Ε. σε Δείκτες	434	5,677	10,981
FTSE/X.A. Large Cap	434	5,677	10,981
Σ.Μ.Ε. σε Μετοχές	4,407	110,451	395,475
ΑΔΜΗΕ ΣΥΜΜΕΤΟΧΩΝ Α.Ε. (ΚΟ)	124	862	7,826
ALPHA BANK (ΚΟ)	340	13,827	51,238
ΑΤΤΙΚΑ BANK Α.Τ.Ε. (ΚΟ)	41	1,569	8,526
COCA-COLA HBC AG (ΚΟ)	30	103	364
CEENERGY HOLDINGS (ΚΑ)	76	817	8,708
ΕΛΛΑΚΤΩΡ (ΚΟ)	304	4,317	28,304
ΤΡΑΠΕΖΑ EUROBANK ERGASIAS (ΚΟ)	326	19,123	54,358
ΕΥΔΑΠ (ΚΟ)	34	425	700
FOURLIS ΣΥΜΜΕΤΟΧΩΝ (ΚΟ)	6	56	167
ΓΕΚ ΤΕΡΝΑ (ΚΟ)	84	988	12,809
ΕΛΛΗΝ. ΧΡΗΜΑΤΙΣΤΗΡΙΑ-Χ.Α. (ΚΟ)	79	418	2,994
ΕΛΛΗΝΙΚΑ ΠΕΤΡΕΛΑΙΑ (ΚΟ)	69	334	2,920
INTRACOM HOLDINGS (ΚΟ)	52	1,106	4,215
ΙΝΤΡΑΛΟΤ (ΚΟ)	192	2,434	5,441
JUMBO (ΚΟ)	148	505	1,350
LAMDA DEVELOPMENT(ΚΟ)	134	806	2,730
MARFIN INVESTMENT GROUP (ΚΟ)	200	21,140	77,766
ΜΟΤΟΡ ΟΪΛ (ΚΟ)	45	192	987
ΜΥΤΙΛΗΝΑΙΟΣ (ΚΟ)	440	2,954	14,901
ΕΘΝΙΚΗ ΤΡΑΠΕΖΑ (ΚΟ)	632	22,210	40,355
ΟΠΑΠ (ΚΟ)	156	801	3,253
ΟΤΕ (ΚΟ)	88	489	4,781
ΟΛΠ (ΚΟ)	27	67	785
ΠΕΙΡΑΙΩΣ ΤΡΑΠΕΖΑ (ΚΟ)	337	8,065	32,477
ΔΕΗ (ΚΟ)	241	4,656	13,893
ΤΕΡΝΑ ΕΝΕΡΓΕΙΑΚΗ (ΚΟ)	42	248	5,515
ΤΙΤΑΝ CEMENT (ΚΑ)	8	16	78
ΒΙΟΗΑΛCO SA/NV (ΚΑ)	152	1,923	8,034
Δικαιώματα σε Δείκτες	25	57	3,630
FTSE/X.A. Large Cap	25	57	3,630
Δικαιώματα σε Μετοχές	3	30	1,761
ALPHA BANK (ΚΟ)	2	25	51
ΕΘΝΙΚΗ ΤΡΑΠΕΖΑ (ΚΟ)	0	0	731
ΟΠΑΠ (ΚΟ)	1	5	458
ΟΤΕ (ΚΟ)	0	0	245
ΠΕΙΡΑΙΩΣ ΤΡΑΠΕΖΑ (ΚΟ)	0	0	126
ΔΕΗ (ΚΟ)	0	0	150
Συνολική Δραστηριότητα	4,869	116,215	411,847

Σημειώσεις Χρεογράφων

Κωδικός	Κείμενο σημείωσης
()	- Προσαρμοσμένα Μέρισματα λόγω διανομής Δωρεάν μετοχών.
*	- Τελευταία προσαρμοσμένη τιμή κλεισίματος.
[1]	- Καθαρά μερίσματα.
[2]	- Στη στήλη "Ημερ. Αποκοπής τελευταίου δικαιώματος" αναφέρεται η Ημερομηνία εισαγωγής για Νέες Εταιρείες.
[3]	- Η Χρηματιστηριακή αξία αναφέρεται στο σύνολο των μετοχών
[4]	- Η κωδικοποίηση των Κλάδων Οικονομικής Δραστηριότητας του Χ.Α. παρουσιάζονται στο Παράρτημα Α
[5]	- Η Χρηματιστηριακή Αξία αναφέρεται στο σύνολο των κατηγοριών μετοχών (εφόσον έχουν εισαχθεί περισσότερες της μιας κατηγορίες) και δεν αναφέρεται σε επιμέρους κατηγορίες μετοχών μιας εταιρείας.
[6]	- Ρ/Ε μεγαλύτερο του 100
[7]	- Τελευταία εικόνα του Βιβλίου Εντολών πριν το τέλος της συνεδρίασης
[8]	- Στην Αξία Συναλλαγών των Μετοχών περιλαμβάνονται όλοι οι τύποι Πακέτων
4750	- Μεταφορά στην Κατηγορία Επιτήρησης από 8/4/2011.
4865	- Αναστολή διαπραγμάτευσης από 2/4/2012.
4887	- Μεταφορά στην Κατηγορία Επιτήρησης από 10/4/2012.
4912	- Μεταφορά στην κατηγορία Επιτήρησης από 31/7/2012.
4914	- Αναστολή διαπραγμάτευσης από 31/8/2012.
4918	- Αναστολή διαπραγμάτευσης από 31/8/2012.
4955	- Μεταφορά στην Επιτήρηση από 5/4/2013.
4956	- Μεταφορά στην Επιτήρηση από 5/4/2013.
4957	- Μεταφορά στην Επιτήρηση από 5/4/2013.
4958	- Μεταφορά στην Επιτήρηση από 5/4/2013.
4959	- Μεταφορά στην Επιτήρηση από 5/4/2013.
4983	- Μεταφορά στην κατηγορία Επιτήρησης από 5/4/2013.
5080	- Μεταφορά στην κατηγορία Επιτήρησης από 06/09/2011.
5093	- Μεταφορά στην Κατηγορία Επιτήρησης από 8/4/2015.
5095	- Μεταφορά στην Επιτήρηση από 5/4/2013.
5101	- Αναστολή διαπραγμάτευσης από 1/9/2015.
5110	- Αναστολή διαπραγμάτευσης από 08/03/2016.
5112	- Μεταφορά στην Κατηγορία Επιτήρησης από 15/04/2016.
5115	- Μεταφορά στην Κατηγορία Επιτήρησης από 15/04/2016.
5123	- Μεταφορά στην Κατηγορία Επιτήρησης από 10/04/2014
5130	- Αναστολή διαπραγμάτευσης από 18/04/2017.
5136	- Αναστολή διαπραγμάτευσης από 02/05/2017.
5141	- Μεταφορά στην Κατηγορία Επιτήρησης από 10/05/2017.
5153	- Αναστολή διαπραγμάτευσης από 03/10/2017.
5154	- Αναστολή διαπραγμάτευσης από 03/10/2017.
5156	- Μεταφορά στην κατηγορία Επιτήρησης από 11/12/2017.
5160	- Μεταφορά στην Κατηγορία Επιτήρησης από 15/04/2016.
5161	- Μεταφορά στην κατηγορία Επιτήρησης από τις 25/11/2011.
5162	- Μεταφορά στην Κατηγορία Επιτήρησης από 21/12/2009.
5165	- Μεταφορά στην Κατηγορία Επιτήρησης από 15/02/2018.
5171	- Αναστολή διαπραγμάτευσης από 30/04/2018.
5172	- Αναστολή διαπραγμάτευσης από 30/04/2018.
5174	- Αναστολή διαπραγμάτευσης από 02/05/2018.
5178	- Μεταφορά στην Κατηγορία Επιτήρησης από 11/05/2018.
5179	- Αναστολή διαπραγμάτευσης από 25/05/2018.
5190	- Μεταφορά στην Κατηγορία Επιτήρησης από 10/04/2012.
5191	- Αναστολή διαπραγμάτευσης από 02/10/2018.
5192	- Αναστολή διαπραγμάτευσης από 02/10/2018.
5193	- Μεταφορά στην κατηγορία Επιτήρησης από 25/10/2018.
5194	- Μεταφορά στην κατηγορία Επιτήρησης από 25/10/2018.
5195	- Μεταφορά στην κατηγορία Επιτήρησης από 27/06/2008
5197	- Μεταφορά στην κατηγορία Επιτήρησης από 07/11/2018.

Σημειώσεις Χρεογράφων

Κωδικός	Κείμενο σημείωσης
5205	- Αναστολή διαπραγμάτευσης από 02/05/2019.
5206	- Αναστολή διαπραγμάτευσης από 02/05/2019.
5207	- Μεταφορά στην Επιτήρηση από 13/05/2019.
5216	- Αναστολή διαπραγμάτευσης από 01/10/2019.
5217	- Αναστολή διαπραγμάτευσης από 01/10/2019.
5223	- Δεν έχουν εισαχθεί 97.014.940 νέες (ΚΟ) μετοχές, οι οποίες προέκυψαν από την πρόσφατη ΑΜΚ με καταβολή μετρητών.

Στοιχεία Συναλλαγών Πακέτων

Χρεόγραφα	Όγκος πακέτου	Τιμή πακέτου	Αξία πακέτου	Ώρα έγκρισης	Σημείωση
ΟΠΑΠ (ΚΟ)	76,357	11.90	908,648.30	11:47:24	20
ΟΠΑΠ (ΚΟ)	44,785	11.90	532,941.50	11:50:41	20
ΕΘΝΙΚΗ ΤΡΑΠΕΖΑ (ΚΟ)	360,101	2.96	1,064,998.71	12:16:56	20
ΤΡΑΠΕΖΑ EUROBANK ERGASIAS (ΚΟ)	600,000	0.876	525,300.00	12:28:06	20
ΟΠΑΠ (ΚΟ)	231,905	11.95	2,771,264.75	12:42:27	20
ΣΑΡΑΝΤΗΣ ΓΡ. (ΚΟ)	50,000	8.50	425,000.00	13:03:24	20
ΟΠΑΠ (ΚΟ)	83,000	11.95	991,850.00	13:10:18	20
ΟΠΑΠ (ΚΟ)	100,000	11.95	1,195,000.00	13:26:47	20
ΜΥΤΙΛΗΝΑΙΟΣ (ΚΟ)	35,094	9.84	345,237.23	14:43:08	20
ΟΠΑΠ (ΚΟ)	30,000	11.89	356,700.00	14:48:33	20
ΤΡΑΠΕΖΑ EUROBANK ERGASIAS (ΚΟ)	618,253	0.871	538,189.24	15:36:53	20
ALPHA BANK (ΚΟ)	481,678	1.89	911,527.45	17:12:25	20

Σημειώσεις πακέτων

- 9 - Μέθοδος 6-1 / Ειδική Χρέωση
- 10 - Μέθοδος 6-1 / Ειδική Χρέωση, Αυθημερόν Διακανονισμός
- 14 - Μέθοδος 6-3 / Πακέτο Αποκατάστασης, Ατελής αγορά και Πώληση
- 18 - Μέθοδος 6-2 / SPOT 1
- 19 - Μέθοδος 6-2 / SPOT 2
- 20 - Μέθοδος 6-1 και Μέθοδος 6-1 Αυθημερόν Διακανονισμός
- 21 - Άλλη Προσυμφωνημένη

Στοιχεία Συναλλαγών Δικαιωμάτων

Ημερ. αποκοπής	Έναρξη εξάσκησης	Λήξη εξάσκησης	Λήξη διαπρ/σης	Δικαιώματα	Κατωτ Τιμή	Ανωτ Τιμή	Τιμή κλεισ.	Τελευταία ζήτηση	Τελευταία προσφορά	Όγκος	Πράξεις	Αξία Συναλλαγών
----------------	------------------	----------------	----------------	-------------------	------------	-----------	-------------	------------------	--------------------	-------	---------	-----------------

Δεν υπάρχουν Συναλλαγές Δικαιωμάτων.

Στοιχεία Συναλλαγών Εκποιήσεων

Χρεόγραφα	Τύπος Χρεογράφου	Όγκος Συναλλαγών	Αριθμός Πράξεων	Αξία Συναλλαγών	Σημείωση
Δεν πραγματοποιήθηκαν Εκποιήσεις Μετοχών.					

Σημειώσεις Εκποιήσεων

- 1 - Κανονική Εκποίηση.
- 2 - Εκποίηση Ενσώματων Ονομαστικών Μετοχών.
- 3 - Εκποίηση Αδιάθετων Κλασματικών Υπολοίπων.

Στοιχεία Συναλλαγών Εκποιήσεων Ενσώματων Ονομαστικών Μετοχών

Χρεόγραφα	Ημερ/νία έναρξης	Ημερ/νία λήξης	Αρχικό πλήθος	Διαθέσιμο πλήθος	Ημερομηνία	Μέση τιμή (ημέρας)	Μέση τιμή (περιόδου)	Αριθμός Πράξεων	Όγκος Συναλλαγών	Αξία Συναλλαγών
-----------	------------------	----------------	---------------	------------------	------------	--------------------	----------------------	-----------------	------------------	-----------------

Δεν πραγματοποιήθηκαν Εκποιήσεις Ενσώματων Ονομαστικών Μετοχών.

Σημειώσεις Εκποιήσεων

Σύμφωνα με την Απόφαση 1/380/04.05.2006 της Επιτροπής Κεφαλαιαγοράς εκποιούνται μέσω του Χρηματιστηρίου Αθηνών με επιμέλεια της εκδότριας εταιρείας, οι ενσώματες ονομαστικές μετοχές που δεν έχουν κατατεθεί στην εκδότρια προς αποϋλοποίηση. Η εκποίηση διενεργείται σύμφωνα με τον τρόπο που ορίζεται στο άρθρο 99Α του Κανονισμού του Χρηματιστηρίου Αθηνών.

Στοιχεία Ενεργητικού Διαπραγματεύσιμων Αμοιβαίων Κεφαλαίων (Δ.Α.Κ.)

	Ημερομηνία συναλλαγών	Δημιουργία / Εξαγορά	Αριθ. Μερ. (T-1)	Νέα Μερ. (T-1)	Εξαγορασθ. Μερ. (T-1)	Μερίδια (T) [1]	Αξία Ενεργητικού [2]	Καθαρή Τιμή	Μέρισμα/Μερίδια	Ημερ. Αποκοπής
ALPHA ETF FTSE Athex Large Cap	19/12/2019	5,000	812,382	---	---	812,382	18,997,450.00	23.3849	0.43	30/06/2018

Σημειώσεις Δ.Α.Κ.

[1] - Αριθμ. μεριδίων (T) = Αριθμ. μεριδίων (T-1) + Νεοεκδιθέντα μερίδια (T-1) - Εξαγορασθέντα μερίδια (T-1)

[2] - Περιλαμβάνονται και τα μερίδια που δημιουργήθηκαν / εξαγοράσθηκαν την ημέρα T-1.

Περιγραφή	Στοιχεία
Όνομασία Δ.Α.Κ.	ALPHA ETF FTSE Athex Large Cap
Σύμβολο Δ.Α.Κ. (GR)	ΑΔΑΚ
Σύμβολο Δ.Α.Κ. (EN)	AETF
ISIN Δ.Α.Κ.	GRF000153004
Κατηγορία Διαπραγμάτευσης	Διαπραγματεύσιμα Αμοιβαία Κεφάλαια (Δ.Α.Κ.)
Τύπος Δ.Α.Κ.	Μετοχών
Τρόπος διαχείρισης	Παθητικός
Επενδυτική Στρατηγική	Σκοπός της επενδυτικής πολιτικής του Αμοιβαίου Κεφαλαίου είναι η αναπαραγωγή της αποδόσεως του Δείκτη FTSE/X.A. Large Cap του Χρηματιστηρίου Αθηνών σε όρους Ευρώ, ακολουθώντας πλήρως και πανομοιότυπως τη σύνθεση του υποκείμενου Δείκτη.
Εκδότης	ΑΛΦΑ ASSET MANAGEMENT Α.Ε.Δ.Α.Κ.
Εταιρεία Διαχείρισης	ΑΛΦΑ ASSET MANAGEMENT Α.Ε.Δ.Α.Κ.
Ειδικοί Διαπραγματευτές	ΑΛΦΑ FINANCE Α.Χ.Ε.Π.Ε.Υ. , ΕΘΝΙΚΗ ΧΡΗΜΑΤΙΣΤΗΡΙΑΚΗ Α.Χ.Ε.Π.Ε.Υ.
Θεματοφύλακας	ΑΛΦΑ ΤΡΑΠΕΖΑ Α.Ε.
Σύμβολο Δείκτη (GR)	FTSE
Σύμβολο Δείκτη (EN)	FTSE
Όνομασία Δείκτη	FTSE/X.A. Large Cap
ISIN Δείκτη	GRI99201A006
Κλάσμα Δείκτη [1]	1/100
Αρχική Τιμή Μεριδίου	21.76
Συνολικός Αριθμός Μεριδίων [2]	812,382
Ημερομηνία πρώτης Έκδοσης	14/01/2008
Ημερομηνία έναρξης Διαπραγμάτευσης	24/01/2008
Νόμισμα Διαπραγμάτευσης	ΕΥΡΩ
Νόμισμα Ενεργητικού	ΕΥΡΩ
Αρχική Αξία Ενεργητικού [3]	3,000,000.00
Αριθμ. Μεριδίων για Δημιουργία-Εξαγορά [4]	5,000
Αμοιβή Διαχείρισης	0.375

Σημειώσεις Δ.Α.Κ.

[1] - Το κλάσμα της τιμής του δείκτη που αποτελεί η τιμή της πρώτης έκδοσης

[2] - Ο αριθμός μεριδίων που διαπραγματεύθηκαν στο Χρηματιστήριο την ημέρα T

[3] - Η αξία του ενεργητικού κατά την έκδοση

[4] - Ο αριθμός μεριδίων που απαιτείται κατά τη διαδικασία δημιουργίας εξαγοράς

ΑΝΑΚΟΙΝΩΣΕΙΣ

ΕΤΑΙΡΙΚΕΣ ΠΡΑΞΕΙΣ

ΙΧΘΥΟΤΡΟΦΕΙΑ ΣΕΛΟΝΤΑ Α.Ε.Γ.Ε.

Από 19/12/2019, το ανώτατο όριο διακύμανσης της τιμής της μετοχής της εταιρίας «ΙΧΘΥΟΤΡΟΦΕΙΑ ΣΕΛΟΝΤΑ Α.Ε.Γ.Ε.» (GRS201003019) στο Χρηματιστήριο Αθηνών αλλάζει από +96,08% σε +20%. Το κατώτατο όριο της μετοχής δεν θα μεταβληθεί.

ΓΝΩΣΤΟΠΟΙΗΣΕΙΣ ΕΤΑΙΡΕΙΩΝ

RSS Feed: Corporate Announcements

Posted on: 18 December 2019 17:10

Author: AS COMPANY A.E.

Subject: Απόφαση της Έκτακτης Γενικής Συνέλευσης της 18.12.2019

Full article link: http://dev-www1.helex.gr:8080/el/web/guest/companies-announcements-full-content/-/asset_publisher/bMe2sOcNyQuy/content/id/5303775

Δείτε το Δελτίο Τύπου.

[ΔΕΛΤΙΟ ΤΥΠΟΥ ΓΣ 2019_18.12.2019](#)

RSS Feed: Corporate Announcements

Posted on: 18 December 2019 17:30

Author: ALPHA ΤΡΑΠΕΖΑ Α.Ε.

Subject: Ανακοίνωση

Full article link: http://dev-www1.helex.gr:8080/el/web/guest/companies-announcements-full-content/-/asset_publisher/bMe2sOcNyQuy/content/id/5303820

Ανακοίνωση

[ΑΝΑΚΟΙΝΩΣΗ](#)

RSS Feed: Corporate Announcements
Posted on: 18 December 2019 17:40
Author: ΚΡΙ-ΚΡΙ Α.Ε.
Subject: Ανακοίνωση παραίτησης ανεξάρτητου μη εκτελεστικού μέλους Δ.Σ.

Full article link: http://dev-www1.helex.gr:8080/el/web/guest/companies-announcements-full-content/-/asset_publisher/bMe2sOcNyQuy/content/id/5303838

ΑΝΑΚΟΙΝΩΣΗ

Η ΚΡΙ-ΚΡΙ ΒΙΟΜΗΧΑΝΙΑ ΓΑΛΑΚΤΟΣ Α.Β.Ε.Ε ανακοινώνει ότι ο κος **Καμαρινόπουλος Παναγιώτης** του Κωνσταντίνου υπέβαλε την παραίτηση του από τη θέση του ανεξάρτητου, μη εκτελεστικού μέλους του Διοικητικού Συμβουλίου της εταιρείας, για προσωπικούς λόγους. Το Διοικητικό Συμβούλιο θα αποφασίσει, σε προσεχή συνεδρίαση του, για την αντικατάσταση του κου Καμαρινόπουλου, ως μέλους του και μέλους της Επιτροπής Ελέγχου.

RSS Feed: Corporate Announcements

Posted on: 18 December 2019 17:42

Author: BRIQ PROPERTIES Α.Ε.Ε.Α.Π.

Subject: ΕΙΣΑΓΩΓΗ ΜΕΤΟΧΩΝ ΤΗΣ «BRIQ PROPERTIES ΑΝΩΝΥΜΗ ΕΤΑΙΡΕΙΑ ΕΠΕΝΔΥΣΕΩΝ ΣΕ ΑΚΙΝΗΤΗ ΠΕΡΙΟΥΣΙΑ» ΑΠΟ Α.Μ.Κ. ΜΕ ΚΑΤΑΒΟΛΗ ΜΕΤΡΗΤΩΝ ΚΑΙ ΕΚΔΟΣΗ ΝΕΩΝ ΜΕΤΟΧΩΝ ΜΕ ΔΙΚΑΙΩΜΑ ΠΡΟΤΙΜΗΣΗΣ ΥΠΕΡ ΤΩΝ ΠΑΛΑΙΩΝ ΜΕΤΟΧΩΝ

Full article link: http://dev-www1.helex.gr:8080/el/web/guest/companies-announcements-full-content/-/asset_publisher/bMe2sOcNyQuy/content/id/5303854

Ως συνημμένο αρχείο.

[ΕΙΣΑΓΩΓΗ ΜΕΤΟΧΩΝ ΤΗΣ «BRIQ PROPERTIES ΑΝΩΝΥΜΗ ΕΤΑΙΡΕΙΑ ΕΠΕΝΔΥΣΕΩΝ ΣΕ ΑΚΙΝΗΤΗ ΠΕΡΙΟΥΣΙΑ» ΑΠΟ Α.Μ.Κ. ΜΕ ΚΑΤΑΒΟΛΗ ΜΕΤΡΗΤΩΝ ΚΑΙ ΕΚΔΟΣΗ ΝΕΩΝ ΜΕΤΟΧΩΝ ΜΕ ΔΙΚΑΙΩΜΑ ΠΡΟΤΙΜΗΣΗΣ ΥΠΕΡ ΤΩΝ ΠΑΛΑΙΩΝ ΜΕΤΟΧΩΝ](#)

RSS Feed: Corporate Announcements
Posted on: 18 December 2019 17:52
Author: ΑΤΤΙΚΑ Α.Ε. ΣΥΜΜΕΤΟΧΩΝ
Subject: ΑΠΟΦΑΣΕΙΣ ΕΚΤΑΚΤΗΣ ΓΕΝΙΚΗΣ ΣΥΝΕΛΕΥΣΗΣ ΤΗΣ 18.12.2019

Full article link: http://dev-www1.helex.gr:8080/el/web/guest/companies-announcements-full-content/-/asset_publisher/bMe2sOcNyQuy/content/id/5303878

ΑΠΟΦΑΣΕΙΣ

ΕΚΤΑΚΤΗΣ ΓΕΝΙΚΗΣ ΣΥΝΕΛΕΥΣΗΣ ΤΗΣ 18.12.2019

Η Attica A.E. Συμμετοχών (εφεξής η «Εταιρία») ανακοινώνει ότι την 18^η Δεκεμβρίου 2019 πραγματοποιήθηκε Έκτακτη Γενική Συνέλευση των μετόχων της Εταιρίας με τη συμμετοχή αυτοπροσώπως ή διά αντιπροσώπου μετόχων εκπροσωπούντων 196.935.990 μετοχές, επί συνόλου 215.805.843 κοινών ονομαστικών μετοχών, ήτοι ποσοστό 91,26%.

Η Έκτακτη Γενική Συνέλευση έλαβε τις ακόλουθες αποφάσεις επί των θεμάτων της ημερήσιας διάταξης:

1. Ενέκρινε την εναρμόνιση του καταστατικού της Εταιρίας σύμφωνα με τις διατάξεις του ν. 4548/2018 και ειδικότερα την τροποποίηση, κατάργηση και αναρίθμηση άρθρων του Καταστατικού της.

Συνολικός αριθμός έγκυρων ψήφων: 196.935.990, ήτοι ποσοστό 91,26% του καταβεβλημένου μετοχικού κεφαλαίου.

Ψήφισαν: Υπέρ 196.935.990 (100,00% των παρισταμένων με δικαίωμα ψήφου).

2. Ενέκρινε την τροποποίηση του άρθρου 12 παρ. 1 του Καταστατικού της Εταιρίας που τιτλοφορείται «ΣΥΝΘΕΣΗ ΚΑΙ ΘΗΤΕΙΑ ΔΙΟΙΚΗΤΙΚΟΥ ΣΥΜΒΟΥΛΙΟΥ», ώστε εφεξής νομικό πρόσωπο να δύναται να οριστεί μέλος του Διοικητικού Συμβουλίου και η θητεία των μελών

του Διοικητικού Συμβουλίου να είναι τριετής.

Συνολικός αριθμός έγκυρων ψήφων: 196.935.990, ήτοι ποσοστό 91,26% του καταβεβλημένου μετοχικού κεφαλαίου.

Ψήφισαν: Υπέρ 196.935.990 (100% των παρισταμένων με δικαίωμα ψήφου).

3. Ενέκρινε τη διανομή κερδών και προαιρετικών αποθεματικών της Εταιρίας, σύμφωνα με το άρθρο 162 παρ. 3 του ν. 4548/2018, συνολικού καθαρού ποσού Ευρώ 10.790.292,15. Ως εκ τούτου, το ποσό που εγκρίθηκε να διανεμηθεί στους μετόχους ανέρχεται σε Ευρώ 0,05 ανά μετοχή.

Περαιτέρω, αποφασίσθηκε να εξουσιοδοτηθεί το Διοικητικό Συμβούλιο να αποφασίσει επί των ειδικότερων όρων υλοποίησης της ληφθείσας απόφασης και εντός των ορίων της απόφασης αυτής και ειδικότερα επί των δικαιούχων της ως άνω χρηματικής διανομής, την ημερομηνία αποκοπής του δικαιώματος, την ημερομηνία έναρξης καταβολής του ποσού καθώς και επί οποιουδήποτε άλλο θέματος απαιτείται προς εκτέλεση της απόφασης.

Συνολικός αριθμός έγκυρων ψήφων: 196.935.990 ήτοι ποσοστό 91,26% του καταβεβλημένου μετοχικού κεφαλαίου.

Ψήφισαν: Υπέρ 196.935.990 (100% των παρισταμένων με δικαίωμα ψήφου).

Το Διοικητικό Συμβούλιο

Καλλιθέα, 18 Δεκεμβρίου 2019

RSS Feed: Corporate Announcements
Posted on: 18 December 2019 17:59
Author: ΕΛΛΗΝΙΚΑ ΧΡΗΜΑΤΙΣΤΗΡΙΑ Α.Ε.
Subject: Συναλλαγές της Eurobank Equities (ρυθμιζόμενη πληροφορία ν. 3556/2007)

Full article link: http://dev-www1.helex.gr:8080/el/web/guest/companies-announcements-full-content/-/asset_publisher/bMe2sOcNyQuy/content/id/5303888

Η Εταιρία Ελληνικά Χρηματιστήρια-Χρηματιστήριο Αθηνών Α.Ε. Συμμετοχών (ATHEX) ανακοινώνει με βάση τους ν. 3556/2007 και 3606/2007 ότι η Eurobank Equities Α.Ε.Π.Ε.Υ. την ενημέρωσε ότι πραγματοποίησε τις εξής συναλλαγές:

α	Ημερομηνία γνωστοποίησης στην ATHEX	Ημερομηνία συναλλαγής	Είδος συναλ.	Ποσότητα	Χρηματοπιστωτικό μέσο	Συνολική α (ευρ
	17.12.2019	16.12.2019	Αγορά	420	Μετοχές ΕΧΑΕ (κο)	1.904
	17.12.2019	16.12.2019	Πώληση	204	Μετοχές ΕΧΑΕ (κο)	927
	17.12.2019	16.12.2019	Αγορά	197	ΣΜΕ ΕΧΑΕ	90.835
	17.12.2019	16.12.2019	Πώληση	197	ΣΜΕ ΕΧΑΕ	89.997
	18.12.2019	17.12.2019	Αγορά	1.266	Μετοχές ΕΧΑΕ (κο)	5.901
	18.12.2019	17.12.2019	Πώληση	7.136	Μετοχές ΕΧΑΕ (κο)	32.729
	18.12.2019	17.12.2019	Αγορά	93	ΣΜΕ ΕΧΑΕ	43.428
	18.12.2019	17.12.2019	Πώληση	30	ΣΜΕ ΕΧΑΕ	13.950

Η Eurobank Equities Α.Ε.Π.Ε.Υ. πραγματοποίησε τις ανωτέρω συναλλαγές λόγω της ειδικής διαπραγμάτευσης που έχει αναλάβει στην αγορά παραγώγων σε Συμβόλαια Μελλοντικής Εκπλήρωσης (ΣΜΕ) με υποκείμενο τίτλο την μετοχή της εταιρίας (σύμβολο μετοχής: ΕΧΑΕ).

Η γνωστοποίηση εκ μέρους της Eurobank Equities Α.Ε.Π.Ε.Υ. προς την εταιρεία και ακολούθως από την εταιρεία προς τις αρχές της Κεφαλαιαγοράς, γίνεται επειδή ο κ. Κωνσταντίνος Βασιλείου είναι μη εκτελεστικό μέλος του Δ.Σ. της Eurobank Equities Α.Ε.Π.Ε.Υ. ενώ κατέχει ταυτόχρονα τη θέση του Μη Εκτελεστικού Μέλους του Δ.Σ. της ATHEX (υπόχρεο πρόσωπο με βάση το Ν.3340/2005).

RSS Feed: Corporate Announcements
Posted on: 18 December 2019 18:01
Author: ΝΗΡΕΥΣ Α.Ε.
Subject: Έγκριση και ολοκλήρωση διαδικασιών δημοσιότητας του Σχεδίου Διάσπασης της ΝΗΡΕΥΣ ΙΧΘΥΟΚΑΛΛΙΕΡΓΕΙΕΣ Α.Ε.

Full article link: http://dev-www1.helex.gr:8080/el/web/guest/companies-announcements-full-content/-/asset_publisher/bMe2sOcNyQuy/content/id/5303903

Έγκριση και ολοκλήρωση διαδικασιών δημοσιότητας του Σχεδίου Διάσπασης της ΝΗΡΕΥΣ ΙΧΘΥΟΚΑΛΛΙΕΡΓΕΙΕΣ Α.Ε.

[Έγκριση και ολοκλήρωση διαδικασιών δημοσιότητας του Σχεδίου Διάσπασης της ΝΗΡΕΥΣ ΙΧΘΥΟΚΑΛΛΙΕΡΓΕΙΕΣ Α.Ε.](#)

RSS Feed: Corporate Announcements

Posted on: 18 December 2019 18:02

Author: ΓΕΚΕ Α.Ε.

Subject: ΑΝΑΚΟΙΝΩΣΗ ΓΙΑ ΤΗΝ ΕΙΣΑΓΩΓΗ ΠΡΟΣ ΔΙΑΠΡΑΓΜΑΤΕΥΣΗ ΤΩΝ ΝΕΩΝ ΟΝΟΜΑΣΤΙΚΩΝ ΜΕΤΟΧΩΝ ΤΗΣ ΑΝΩΝΥΜΗΣ ΕΤΑΙΡΕΙΑΣ ΜΕ ΤΗΝ ΕΠΩΝΥΜΙΑ "ΑΝΩΝΥΜΟΣ ΕΤΑΙΡΕΙΑ ΞΕΝΟΔΟΧΕΙΑΚΩΝ ΚΑΙ ΤΟΥΡΙΣΤΙΚΩΝ ΕΠΙΧΕΙΡΗΣΕΩΝ ΓΕΚΕ" ΛΟΓΩ ΜΕΤΑΤΡΟΠΗΣ ΤΩΝ ΑΝΩΝΥΜΩΝ ΜΕΤΟΧΩΝ ΤΗΣ ΕΤΑΙΡΕΙΑΣ

Full article link: http://dev-www1.helex.gr:8080/el/web/guest/companies-announcements-full-content/-/asset_publisher/bMe2sOcNyQuy/content/id/5303917

Η εταιρεία με την επωνυμία "**ΑΝΩΝΥΜΟΣ ΕΤΑΙΡΕΙΑ ΞΕΝΟΔΟΧΕΙΑΚΩΝ ΚΑΙ ΤΟΥΡΙΣΤΙΚΩΝ ΕΠΙΧΕΙΡΗΣΕΩΝ ΓΕΚΕ**" (στο εξής η "**Εταιρεία**") ανακοινώνει στο επενδυτικό κοινό ότι η Έκτακτη Γενική Συνέλευση των Μετόχων της Εταιρείας στις 22-11-2019, μεταξύ των άλλων θεμάτων, αποφάσισε τη μετατροπή του συνόλου των οκτώ εκατομμυρίων τετρακοσίων δέκα οκτώ χιλιάδων επτακοσίων πενήντα (8.418.750) κοινών ανωνύμων μετοχών της Εταιρείας σε ισάριθμες, ήτοι οκτώ εκατομμύρια τετρακόσιες δέκα οκτώ χιλιάδες επτακόσιες πενήντα (8.418.750), κοινές ονομαστικές μετοχές.

Το Υπουργείο Ανάπτυξης και Επενδύσεων με την υπ' αριθμ. 129208/12.12.19 (ΑΔΑ:ΨΟΘ846ΜΤΛΠ-ΨΨΔ) απόφασή του ενέκρινε την τροποποίηση του σχετικού άρθρου του Καταστατικού της Εταιρείας (άρθρο 7), συνεπεία της εν λόγω μετατροπής.

Η Επιτροπή Εταιρικών Πράξεων του Χρηματιστηρίου Αθηνών (Χ.Α.), κατά την συνεδρίασή της, στις 18/12/2019, ενέκρινε την εισαγωγή προς διαπραγμάτευση των νέων εκ μετατροπής μετοχών.

Λαμβάνοντας υπόψη τα ανωτέρω, ως τελευταία ημέρα διαπραγμάτευσης των υφιστάμενων ανωνύμων κοινών μετοχών της Εταιρείας στο Χ.Α. ορίζεται η 20/12/2019. Από την επόμενη εργάσιμη ημέρα, 23/12/2019, παύει η διαπραγμάτευση των 8.418.750 ανωνύμων κοινών μετοχών της Εταιρείας προκειμένου να μετατραπούν σε ισάριθμες κοινές ονομαστικές μετοχές.

Δικαιούχοι των νέων εκ μετατροπής μετοχών είναι οι μέτοχοι που θα είναι εγγεγραμμένοι στα αρχεία του Συστήματος Αύλων Τίτλων (Σ.Α.Τ.) στις 27/12/2019 για την εν λόγω εισηγμένη Εταιρεία.

Η έναρξη διαπραγμάτευσης των νέων ονομαστικών κοινών μετοχών της Εταιρείας στο Χ.Α. ορίζεται για την 31/12/2019. Από την ίδια ημερομηνία, το νέο σύνολο μετοχών της

Εταιρείας που θα είναι διαπραγματεύσιμες στο Χ.Α. θα ανέρχεται σε οκτώ εκατομμύρια τετρακόσιες δέκα οκτώ χιλιάδες επτακόσιες πενήντα (8.418.750) κοινές ονομαστικές μετοχές, ονομαστικής αξίας 0,30 ευρώ η κάθε μία, και οι νέες μετοχές θα είναι πιστωμένες στις μερίδες και τους λογαριασμούς αξιών των μετόχων στο Σ.Α.Τ.

Για περισσότερες πληροφορίες οι κ.κ. μέτοχοι μπορούν να απευθύνονται στο, τηλ.:210 6989344, αρμόδιος κ. Τσιρωνάς Στέφανος.

RSS Feed: Corporate Announcements
Posted on: 18 December 2019 18:16
Author: ΓΕΚ ΤΕΡΝΑ Α.Ε.
Subject: Συγκρότηση Διοικητικού Συμβουλίου σε Σώμα

Full article link: http://dev-www1.helex.gr:8080/el/web/guest/companies-announcements-full-content/-/asset_publisher/bMe2sOcNyQuy/content/id/5303975

Το Διοικητικό Συμβούλιο της Εταιρείας ΓΕΚ ΤΕΡΝΑ ΑΕ, μετά την εκλογή από την Έκτακτη Γενική Συνέλευση των Μετόχων της 9/12/2019 της κας Πηνελόπης Λαζαρίδου ως νέου εκτελεστικού μέλους Δ.Σ. και του κ. Αθανασίου Σκορδά ως νέου ανεξάρτητου μη εκτελεστικού μέλους Δ.Σ., ο οποίος πληροί τις προϋποθέσεις ανεξαρτησίας του άρθρου 4 του ν. 3016/2002, συγκροτήθηκε σε Σώμα κατά την σημερινή του συνεδρίαση ως εξής:

1. Γεώργιος Περιστερής – Πρόεδρος & Δ/νων Σύμβουλος, εκτελεστικό μέλος
2. Κωνσταντίνος Βαβαλέτσκος – Αντιπρόεδρος, εκτελεστικό μέλος
3. Μιχαήλ Γουρζής – Αντιπρόεδρος, εκτελεστικό μέλος,
4. Άγγελος Μπενόπουλος – Αντιπρόεδρος, εκτελεστικό μέλος
5. Απόστολος Ταμβακάκης – Αντιπρόεδρος, ανεξάρτητο μη εκτελεστικό μέλος
6. Δημήτριος Αντωνάκος – εκτελεστικό μέλος
7. Εμμανουήλ Βράϊλας – εκτελεστικό μέλος
8. Πηνελόπη Λαζαρίδου – εκτελεστικό μέλος
9. Εμμανουήλ Μουστάκας – εκτελεστικό μέλος
10. Γεώργιος Περδικάρης – μη εκτελεστικό μέλος
11. Σπυρίδων Καπράλος – ανεξάρτητο μη εκτελεστικό μέλος
12. Αθανάσιος Σκορδάς – ανεξάρτητο μη εκτελεστικό μέλος
13. Gagik Arkarian – ανεξάρτητο μη εκτελεστικό μέλος

Επίσης ο κ. Απόστολος Ταμβακάκης ορίστηκε ως Ανώτερο Ανεξάρτητο Μέλος.

Τα Μέλη του Δ.Σ. έχουν την ελληνική υπηκοότητα πλην του κ. Gagik Arkarian,

ο οποίος είναι Αυστραλός υπήκοος.

Η θητεία όλων των Μελών λήγει στις 30/6/2021 και το αργότερο την ημερομηνία έως την οποία πρέπει να συγκληθεί η Τακτική Γενική Συνέλευση εντός του 2021.

Σημειώνεται ότι με την παρούσα απόφαση δεν επέρχεται καμία μεταβολή στις αρμοδιότητες εκπροσώπησης της Εταιρείας που έχουν ανατεθεί με προηγούμενες αποφάσεις του Δ.Σ.

RSS Feed: Corporate Announcements
Posted on: 18 December 2019 18:19
Author: AUTOHELLAS A.T.E.E.
Subject: ΑΝΑΚΟΙΝΩΣΗ ΓΙΑ ΤΙΣ ΑΠΟΦΑΣΕΙΣ ΓΕΝΙΚΗΣ ΣΥΝΕΛΕΥΣΗΣ

Full article link: http://dev-www1.helex.gr:8080/el/web/guest/companies-announcements-full-content/-/asset_publisher/bMe2sOcNyQuy/content/id/5303985

AUTOHELLAS ATEE

ΑΠΟΦΑΣΕΙΣ ΕΚΤΑΚΤΗΣ ΓΕΝΙΚΗΣ ΣΥΝΕΛΕΥΣΗΣ

(18.12.2019)

Η AUTOHELLAS Ανώνυμος Τουριστική και Εμπορική Εταιρεία» (στο εξής «Εταιρεία»), ενημερώνει κατά εφαρμογή του άρθρου 4.1.3.3 του κανονισμού του χρηματιστηρίου Αθηνών ότι κατά την Έκτακτη Γενική Συνέλευση των μετόχων της, που πραγματοποιήθηκε την 18η Δεκεμβρίου 2019, ώρα 13:00, στα κεντρικά γραφεία της Εταιρείας επί της οδού Βιλτανιώτη αρ. 31 στην Κηφισιά Αττικής, παρέστησαν ή αντιπροσωπεύθηκαν 42 μέτοχοι που εκπροσώπησαν 35.076.966 μετοχές επί συνόλου 48.855.000, ή 71,80% επί του συνολικού μετοχικού κεφαλαίου.

Η γενική συνέλευση έλαβε τις παρακάτω αποφάσεις:

ΘΕΜΑ Μόνο:

Ενέκρινε κατά πλειοψηφίατην πολιτική αποδοχών για τα μέλη του διοικητικού συμβουλίου της Εταιρείας, η οποία έχει συνταχθεί σύμφωνα με τις διατάξεις των άρθρων 110 και 111 του ν. 4548/2018.

Αναλυτικά:

Έγκυρες ψήφοι: 35.076.966 ήτοι 71.80% του μετοχικού κεφαλαίου και 100% των παριστάμενων μετόχων.

Υπέρ: 35.033.338 (71.71%), Κατά: 43.628 (0.09%), Αποχή: 0.

RSS Feed: Corporate Announcements

Posted on: 18 December 2019 18:49

Author: ΤΡΑΠΕΖΑ ΠΕΙΡΑΙΩΣ Α.Ε.

Subject: Ανακοίνωση

Full article link: http://dev-www1.helex.gr:8080/el/web/guest/companies-announcements-full-content/-/asset_publisher/bMe2sOcNyQuy/content/id/5304079

Επισυνάπεται η σχετική ανακοίνωση.

[Ανακοίνωση](#)

RSS Feed: Corporate Announcements

Posted on: 18 December 2019 19:10

Author: ΣΩΛΗΝΟΥΡΓΕΙΑ ΤΖΙΡΑΚΙΑΝ Α.Ε.

Subject: Ανακοίνωση για την εισαγωγή προς διαπραγμάτευση των νέων κοινών ονομαστικών μετοχών της Εταιρείας, προερχόμενων από την μετατροπή των κοινών ανώνυμων μετοχών της

Full article link: http://dev-www1.helex.gr:8080/el/web/guest/companies-announcements-full-content/-/asset_publisher/bMe2sOcNyQuy/content/id/5304104

ΑΝΑΚΟΙΝΩΣΗ

Για την εισαγωγή προς διαπραγμάτευση των νέων κοινών ονομαστικών μετοχών της Εταιρείας, προερχόμενων από την μετατροπή των κοινών ανώνυμων μετοχών της

Η Εταιρία ΣΩΛΗΝΟΥΡΓΕΙΑ ΛΙΜΠΑΡ. ΤΖΙΡΑΚΙΑΝ PROFIL Α.Ε. ανακοινώνει ότι η αναβλητική Έκτακτη Γενική Συνέλευση των μετόχων της 29.11.2019, που πραγματοποιήθηκε την 04^η.12.2019, μεταξύ των άλλων θεμάτων, αποφάσισε τη μετατροπή των 1.524.000 κοινών ανωνύμων μετοχών σε ισάριθμες 1.524.000 κοινές ονομαστικές μετοχές.

Το Υπουργείο Ανάπτυξης με την υπ' αριθμ. 130558 / 16.12.2019 απόφασή του ενέκρινε την τροποποίηση του σχετικού άρθρου του Καταστατικού της Εταιρίας συνεπεία της εν λόγω μετατροπής.

Η Επιτροπή Εταιρικών Πράξεων του Χ.Α. κατά την συνεδρίαση της 18^{ης}.12.2019 ενέκρινε την εισαγωγή προς διαπραγμάτευση των νέων εκ μετατροπής μετοχών.

Λαμβάνοντας υπόψη τα ανωτέρω, ως τελευταία ημέρα διαπραγμάτευσης των υφισταμένων κοινών ανωνύμων μετοχών της εταιρίας στο Χρηματιστήριο Αθηνών ορίζεται η 20^η.12.2019. Από την επομένη εργάσιμη, ήτοι 23.12.2019, παύει η διαπραγμάτευση των κοινών ανωνύμων μετοχών της Εταιρείας προκειμένου να μετατραπούν σε ισάριθμες 1.524.000 κοινές ονομαστικές μετοχές.

Δικαιούχοι των νέων εκ μετατροπής μετοχών της ΣΩΛΗΝΟΥΡΓΕΙΑ ΛΙΜΠΑΡ. ΤΖΙΡΑΚΙΑΝ PROFIL Α.Ε. είναι οι μέτοχοι που θα είναι εγγεγραμμένοι στα αρχεία του Σ.Α.Τ. της 27.12.2019.

Η επαναδιαπραγμάτευση των 1.524.000 νέων κοινών ονομαστικών μετοχών της Εταιρίας στο Χ.Α. ορίζεται για την 31^η.12.2019. Από την ίδια ημερομηνία, το νέο σύνολο μετοχών της

Εταιρίας που είναι διαπραγματεύσιμες στο Χ.Α. ανέρχεται σε

1.524.000 κοινές ονομαστικές μετοχές και οι νέες μετοχές θα είναι πιστωμένες στις μερίδες και τους λογαριασμούς αξίων των Μετόχων στο Σύστημα Αύλων Τίτλων (Σ.Α.Τ).

Για περισσότερες πληροφορίες οι κ.κ. μέτοχοι μπορούν να απευθύνονται στο Τμήμα Εξυπηρέτησης Μετόχων της Εταιρείας (τηλ. 222620-32280, κος Αλέξανδρος Ζάβρας).

Οινόφυτα Βοιωτίας, 18 Δεκεμβρίου 2019

Το Διοικητικό Συμβούλιο

RSS Feed: Corporate Announcements
Posted on: 18 December 2019 19:40
Author: FOLLI-FOLLIE A.E.B.T.E.
Subject: ΑΝΑΚΟΙΝΩΣΗ ΓΙΑ ΤΙΣ ΑΠΟΦΑΣΕΙΣ ΕΚΤΑΚΤΗΣ ΓΕΝΙΚΗΣ
ΣΥΝΕΛΕΥΣΗΣ

Full article link: http://dev-www1.helex.gr:8080/el/web/guest/companies-announcements-full-content/-/asset_publisher/bMe2sOcNyQuy/content/id/5304124

Δείτε τις αποφάσεις.

[Αποφάσεις ΕΓΣ](#)

RSS Feed: Corporate Announcements
Posted on: 19 December 2019 08:56
Author: ΙΑΣΩ Α.Ε.
Subject: ΑΝΑΚΟΙΝΩΣΗ ΑΓΟΡΑ ΙΔΙΩΝ ΜΕΤΟΧΩΝ

Full article link: http://dev-www1.helex.gr:8080/el/web/guest/companies-announcements-full-content/-/asset_publisher/bMe2sOcNyQuy/content/id/5304648

ΑΝΑΚΟΙΝΩΣΗ ΑΓΟΡΑΣ ΙΔΙΩΝ ΜΕΤΟΧΩΝ

Η ΙΑΣΩ ΙΔΙΩΤΙΚΗ ΓΕΝΙΚΗ, ΜΑΙΕΥΤΙΚΗ – ΓΥΝΑΙΚΟΛΟΓΙΚΗ & ΠΑΙΔΙΑΤΡΙΚΗ ΚΛΙΝΙΚΗ – ΔΙΑΓΝΩΣΤΙΚΟ – ΘΕΡΑΠΕΥΤΙΚΟ ΚΑΙ ΕΡΕΥΝΗΤΙΚΟ ΚΕΝΤΡΟ Α.Ε. (η Εταιρεία) γνωστοποιεί στο Επενδυτικό Κοινό ότι, σύμφωνα με το άρθρο 49 του Ν. 4548/2018 και σε υλοποίηση και εφαρμογή της από 09/09/2019 απόφασης της Τακτικής Γενικής Συνέλευσης των Μετόχων της Εταιρείας και της από 20/11/2019 απόφασης του Διοικητικού Συμβουλίου της Εταιρείας, προέβη την 18/12/2019, μέσω του μέλους του Χ.Α. ΠΕΙΡΑΙΩΣ ΑΕΠΕΥ, σε αγορά 200 ιδίων μετοχών με μέση τιμή κτήσης 1,4480 ευρώ ανά μετοχή και συνολική αξία συναλλαγής 289,60 ευρώ.

RSS Feed: Corporate Announcements
Posted on: 19 December 2019 09:32
Author: ΙΚΤΙΝΟΣ ΕΛΛΑΣ Α.Ε.
Subject: Ανακοίνωση 10438/2019 (δεν είναι διαθέσιμη η Ελληνική μετάφραση)

Full article link: http://dev-www1.helex.gr:8080/el/web/guest/companies-announcements-full-content/-/asset_publisher/bMe2sOcNyQuy/content/id/5304922

Αυτή η Ανακοίνωση είναι διαθέσιμη μόνο στα [Αγγλικά](#).

RSS Feed: Corporate Announcements

Posted on: 19 December 2019 09:56

Author: ΣΙΔΜΑ Α.Ε.

Subject: ΑΝΑΚΟΙΝΩΣΗ ΣΧΕΤΙΚΑ ΜΕ ΣΧΟΛΙΑΣΜΟ ΔΗΜΟΣΙΕΥΜΑΤΩΝ ΤΟΥ ΤΥΠΟΥ

Full article link: http://dev-www1.helex.gr:8080/el/web/guest/companies-announcements-full-content/-/asset_publisher/bMe2sOcNyQuy/content/id/5304932

Σε απάντηση της από 18 Δεκεμβρίου 2019 με αριθμό πρωτοκόλλου 4518 επιστολής της Επιτροπής Κεφαλαιαγοράς που αφορά την από 9/5/2019 ανακοίνωση της ΣΙΔΗΡΕΜΠΟΡΙΚΗΣ ΜΑΚΕΔΟΝΙΑΣ ΣΙΔΜΑ Α.Ε. (εφεξής Εταιρεία) σχετικά με το από 8/5/2019 Μνημόνιο Συμφωνίας Πλαισίου (ΜοU) μεταξύ της Εταιρείας της ΜΠΗΤΡΟΣ ΜΕΤΑΛΛΟΥΡΓΙΚΗ Α.Ε.Β.Ε και των τραπεζών ΕΘΝΙΚΗ ΤΡΑΠΕΖΑ, ALPHA ΤΡΑΠΕΖΑ, EUROBANK ERGASIAS, ΤΡΑΠΕΖΑ ΠΕΙΡΑΙΩΣ, ΤΡΑΠΕΖΑ ΑΤΤΙΚΗΣ και HSBC FRANCE, Κατάστημα Αθηνών, με αντικείμενο την απόσχιση από την ΜΠΗΤΡΟΣ ΜΕΤΑΛΛΟΥΡΓΙΚΗ Α.Ε.Β.Ε. του κλάδου εμπορίας χαλυβουργικών προϊόντων και την εισφορά του και απορρόφηση από τη ΣΙΔΜΑ Α.Ε. καθώς και τη συνεπακόλουθη συνολική αναδιάρθρωση και αναχρηματοδότηση των δανειακών υποχρεώσεων των Πιστούχων (η Αναχρηματοδότηση), η Εταιρεία ενημερώνει το επενδυτικό κοινό ως ακολούθως:

Οι ως άνω συμβαλλόμενοι στο ΜοU συνεχίζουν να διαπραγματεύονται με σκοπό να καταλήξουν στην οριστική επιχειρηματική συμφωνία για τους τελικούς όρους υλοποίησης του εταιρικού μετασχηματισμού, καθώς και στο περιεχόμενο και τους όρους των συμβάσεων της Αναχρηματοδότησης, καμία δε οριστική συμφωνία δεν έχει επέλθει μέχρι σήμερα. Λόγω του αριθμού των ως άνω συμβαλλομένων και της πολυπλοκότητας του εγχειρήματος καθώς και της νομικής μορφής που θα επιλεγεί για την ενοποίηση της εμπορίας χαλυβουργικών προϊόντων της ΜΠΗΤΡΟΣ ΜΕΤΑΛΛΟΥΡΓΙΚΗ Α.Ε.Β.Ε με την ΣΙΔΜΑ Α.Ε., καθίσταται δυσχερής η εκτίμηση του χρόνου ολοκλήρωσης των διαπραγματεύσεων.

Στο πλαίσιο του ΜοU συμφωνήθηκε η μετάθεση του χρόνου καταβολής δόσεων κεφαλαίου από την Εταιρεία έως την 31/12/2019 και η Εταιρεία έχει περαιτέρω αιτηθεί τη μετάθεση του χρόνου καταβολής δόσεων κεφαλαίου έως την 30/06/2020.

Η Εταιρεία θα συνεχίσει να συμμορφώνεται πλήρως με τις υποχρεώσεις της σχετικά με την πληροφόρηση του κοινού, όπως αυτές διαμορφώνονται από την κείμενη νομοθεσία και θα δημοσιοποιήσει οποιαδήποτε προνομιακή πληροφορία την αφορά σε σχέση με τον εταιρικό μετασχηματισμό και την Αναχρηματοδότηση, μόλις αυτές οριστικοποιηθούν.

RSS Feed: Corporate Announcements
Posted on: 19 December 2019 09:57
Author: ΕΙΔΗΣΕΟΦΩΝΙΚΗ ΕΛΛΑΣ Α.Ε.Ε.
Subject: ΑΝΑΚΟΙΝΩΣΗ ΣΧΕΤΙΚΗ ΜΕ ΕΠΙΧΕΙΡΗΜΑΤΙΚΕΣ/ ΟΙΚΟΝΟΜΙΚΕΣ
ΕΞΕΛΙΞΕΙΣ ΣΤΗΝ ΕΤΑΙΡΙΑ

Full article link: http://dev-www1.helex.gr:8080/el/web/guest/companies-announcements-full-content/-/asset_publisher/bMe2sOcNyQuy/content/id/5304942

Το Διοικητικό Συμβούλιο της «ΕΙΔΗΣΕΟΦΩΝΙΚΗ ΕΛΛΑΣ ΑΝΩΝΥΜΗ ΕΜΠΟΡΙΚΗ ΕΤΑΙΡΕΙΑ ΥΠΗΡΕΣΙΕΣ ΤΗΛΕΧΟΠΛΗΡΟΦΟΡΗΣΗΣ ΟΛΟΚΛΗΡΩΜΕΝΕΣ ΥΠΗΡΕΣΙΕΣ ΠΛΗΡΟΦΟΡΙΚΗΣ ΚΑΙ ΕΠΙΚΟΙΝΩΝΙΩΝ» ανακοινώνει ότι εξεδόθησαν οι με αριθμούς 4565/2019 & 4566/2019 Αποφάσεις του Διοικητικού Εφετείου Αθηνών.

Σύμφωνα με την με αριθμό 4565/2019 Απόφαση του Διοικητικού Εφετείου Αθηνών, η οποία εξεδόθη κατόπιν της με αριθμό 940/2018 Αναιρετικής Απόφασης του Συμβουλίου της Επικρατείας και κατόπιν παραπομπής της κρινόμενης υπόθεσης κατά τα αναιρούμενα μέρη από το Συμβούλιο της Επικρατείας στο Διοικητικό Εφετείο, το τελευταίο αναγνώρισε με την απόφαση του, την υποχρέωση του Ελληνικού Δημοσίου να καταβάλει στην Εταιρεία το ποσό του ενός εκατομμυρίου τετρακοσίων είκοσι τεσσάρων χιλιάδων πεντακοσίων εβδομήντα δύο ευρώ και πενήντα λεπτών (1.424.572,50 €) για τις πρόσθετες πληροφορίες προς τους εκλογείς για τις Βουλευτικές εκλογές Μαρτίου 2004 και τις ευρωεκλογές Ιουνίου 2004. Γίνεται μνεία ότι πλέον του ανωτέρω ποσού έχει ήδη επιδικαστεί, πλέον τελεσίδικα και αμετάκλητα για την ίδια αιτία, σύμφωνα με την με αριθμό 1917/2010 Απόφαση του Διοικητικού Εφετείου Αθηνών, το ποσό του ενός εκατομμυρίου εννιακοσίων σαράντα δύο χιλιάδων εννιακοσίων εβδομήντα επτά λεπτών και πέντε λεπτών (1.942.977,05 €). Ακολούθως και συμπληρωματικά με την με αριθμό 4566/2019 Απόφαση του Διοικητικού Εφετείου Αθηνών, αναγνωρίζεται η υποχρέωση του Ελληνικού Δημοσίου να καταβάλει στην Εταιρεία το ποσό των εξακοσίων τριάντα εννέα χιλιάδων οκτακοσίων τριάντα τεσσάρων ευρώ και σαράντα ενός λεπτών (639.834,41 €) το οποίο αποτελεί τον τότε αναλογούντα ΦΠΑ (19%) στο σύνολο της απαίτησης που έχει αναγνωριστεί ότι οφείλει το Ελληνικό Δημόσιο για τις πρόσθετες πληροφορίες προς τους εκλογείς για τις Βουλευτικές εκλογές Μαρτίου 2004 και τις ευρωεκλογές Ιουνίου 2004, σύμφωνα με τα ανωτέρω, ήτοι τρία εκατομμύρια τριακόσια εξήντα επτά χιλιάδες πεντακόσια σαράντα εννέα ευρώ και πενήντα πέντε λεπτά (1.942.977,05 € + 1.424.572,50 € = 3.367.549,55 €). Προσέτι με τις ίδιες Αποφάσεις του Διοικητικού Εφετείου Αθηνών, απερρίφθη για τους λόγους που αναλυτικά αναφέρονται, η αγωγική απαίτηση της Εταιρείας για την υλοποίηση συμπληρωματικού έργου παροχής υπηρεσιών τηλεφωνικών πληροφοριών στον ασφαλισμένους του ΟΓΑ ποσού έξι εκατομμυρίων εκατόν έντεκα χιλιάδων και επτακοσίων πενήντα δύο ευρώ (6.111.752 €) και ο αναλογούν ΦΠΑ. Η Εταιρεία θα προσβάλει νόμιμα και εμπρόθεσμα με τις προβλεπόμενες Αιτήσεις Αναιρέσεως τις ανωτέρω Αποφάσεις κατά το μέρος που απορρίπτονται οι αγωγικές αξιώσεις της.

RSS Feed: Corporate Announcements

Posted on: 19 December 2019 10:05

Author: M.L.S. ΠΛΗΡΟΦΟΡΙΚΗ Α.Ε.

Subject: ΑΝΑΚΟΙΝΩΣΗ ΣΧΕΤΙΚΗ ΜΕ ΕΠΙΧΕΙΡΗΜΑΤΙΚΕΣ/ ΟΙΚΟΝΟΜΙΚΕΣ
ΕΞΕΛΙΞΕΙΣ ΣΤΗΝ ΕΤΑΙΡΙΑ

Full article link: http://dev-www1.helex.gr:8080/el/web/guest/companies-announcements-full-content/-/asset_publisher/bMe2sOcNyQuy/content/id/5304952

MLS Innovation Inc: Οκτώ νέα ερευνητικά έργα-1,12 εκ. ευρώ η χρηματοδότηση

Η MLS ανακοινώνει την συμμετοχή της σε οκτώ νέα ερευνητικά έργα στο πλαίσιο της Ενιαίας Δράσης Κρατικών Ενισχύσεων Έρευνας, Τεχνολογικής Ανάπτυξης & Καινοτομίας «ΕΡΕΥΝΩ –ΔΗΜΙΟΥΡΓΩ–ΚΑΙΝΟΤΟΜΩ» Β' ΚΥΚΛΟΣ, τόσο στην Παρέμβαση Ι για Έρευνα και Ανάπτυξη από Επιχειρήσεις όσο και στην Παρέμβαση ΙΙ για Συμπράξεις Επιχειρήσεων με Ερευνητικούς Οργανισμούς.

Το ερευνητικό πεδίο των έργων είναι ιδιαίτερα ευρύ, καθώς περιλαμβάνει δράσεις για την πολιτιστική προσβασιμότητα, τον ψηφιακό μετασχηματισμό στη γεωργία, στις μεταφορές και στην υγεία αλλά και την αυτόνομη οδήγηση.

Η MLS, με εμπειρία χρόνων στην έρευνα και στην υλοποίηση έργων που ενσωματώνουν τεχνολογίες φωνής και τεχνητής νοημοσύνης, θα συνεργαστεί τόσο στους παραπάνω τομείς όσο και σε άλλες τεχνολογίες αιχμής όπως η εικονική και η επαυξημένη πραγματικότητα, η εφαρμοσμένη ρομποτική και το διαδίκτυο πραγμάτων, με ερευνητικά ινστιτούτα όπως το ΙΤΕ και το ΕΚΕΤΑ, με εργαστήρια και τμήματα Πανεπιστημιακών και Πολυτεχνικών Σχολών από διαφορετικές περιφέρειες της χώρας αλλά και με τοπικούς φορείς και επιχειρήσεις, για την ανάπτυξη καινοτόμων προϊόντων και υπηρεσιών.

Ο συνολικός εγκεκριμένος προϋπολογισμός των παραπάνω έργων για την MLS ανέρχεται σε 1,52 εκ. ευρώ ενώ η χρηματοδότηση που θα λάβει η εταιρία ανέρχεται σε 1,12 εκ. ευρώ.

Τα παραπάνω έργα συγχρηματοδοτούνται από την Ευρωπαϊκή Ένωση και τους εθνικούς

πόρους μέσω του Ε.Π. Ανταγωνιστικότητα, Επιχειρηματικότητα & Καινοτομία (ΕΠΑνΕΚ - ΕΣΠΑ 2014-2020).

RSS Feed: Corporate Announcements
Posted on: 19 December 2019 10:07
Author: ΜΠΗΤΡΟΣ Α.Ε.
Subject: ΑΠΑΝΤΗΣΕΙΣ ΣΕ ΕΠΙΣΤΟΛΕΣ - ΕΡΩΤΗΜΑΤΑ ΤΟΥ Χ.Α./ΤΗΣ Ε.Κ.

Full article link: http://dev-www1.helex.gr:8080/el/web/guest/companies-announcements-full-content/-/asset_publisher/bMe2sOcNyQuy/content/id/5304962

ΜΠΗΤΡΟΣ ΣΥΜΜΕΤΟΧΙΚΗ Α.Ε.

Απάντηση σε ερωτήματα της Επιτροπής Κεφαλαιαγοράς

Κατόπιν ερωτημάτων της Επιτροπής Κεφαλαιαγοράς, σχετικών με την από 09/05/2019 ανακοίνωση της ΜΠΗΤΡΟΣ ΣΥΜΜΕΤΟΧΙΚΗ Α.Ε. (η **Εταιρεία**) προς το επενδυτικό κοινό, η οποία αναφέρεται στην υπογραφή του από 8 Μαΐου 2019 Μνημονίου Συμφωνίας Πλαισίου (ΜοU) μεταξύ της -κατά 100% θυγατρικής της- εταιρείας ΜΠΗΤΡΟΣ ΜΕΤΑΛΛΟΥΡΓΙΚΗ Α.Ε.Β.Ε., της εταιρείας ΣΙΔΜΑ Α.Ε. (αμφότερες οι **Πιστούχοι**), των βασικών μετόχων των Πιστούχων και των τραπεζών ΕΘΝΙΚΗ ΤΡΑΠΕΖΑ, ALPHA ΤΡΑΠΕΖΑ, EUROBANK ERGASIAS, ΤΡΑΠΕΖΑ ΠΕΙΡΑΙΩΣ, ΤΡΑΠΕΖΑ ΑΤΤΙΚΗΣ και HSBC FRANCE - Κατάστημα Αθηνών (οι **Τράπεζες**), με αντικείμενο τη λειτουργική και χρηματοοικονομική αναδιάρθρωση των Πιστούχων, και συγκεκριμένα την απόσχιση από τη ΜΠΗΤΡΟΣ ΜΕΤΑΛΛΟΥΡΓΙΚΗ Α.Ε.Β.Ε. του κλάδου εμπορίας χαλυβουργικών προϊόντων και την εισφορά του και απορρόφηση από τη ΣΙΔΜΑ Α.Ε. (ο **Εταιρικός Μετασχηματισμός**), καθώς και τη συνεπακόλουθη συνολική αναδιάρθρωση και αναχρηματοδότηση των δανειακών υποχρεώσεων των Πιστούχων (η **Αναχρηματοδότηση**), η Εταιρεία ενημερώνει το επενδυτικό κοινό, σύμφωνα με το νόμο, για τα ακόλουθα:

α) Οι διαπραγματεύσεις μεταξύ των ως άνω συμβαλλομένων στο ΜοU συνεχίζονται εντατικά και με καλή πίστη, χωρίς, όμως, να έχει προκύψει μέχρι τούδε οριστική συμφωνία για τους όρους του Εταιρικού Μετασχηματισμού και της Αναχρηματοδότησης.

β) Ο συνδυασμός Εταιρικού Μετασχηματισμού και Αναχρηματοδότησης συνιστά ένα πολύπλοκο και σύνθετο εγχείρημα, στο οποίο προσθέτει πολυπλοκότητα ο μεγάλος

αριθμός των συμβαλλομένων. Συνεπώς, οιαδήποτε πρόβλεψη για το χρόνο επίτευξης της οριστικής συμφωνίας είναι εξ αντικειμένου επισφαλής.

γ) Η ισχύς της Συμφωνίας Αναστολής Δικαιωμάτων (Standstill Agreement), που περιλαμβάνεται στο ΜοU, βάσει της οποίας αναστέλλονται δικαιώματα των Τραπεζών, που εκπηγάζουν από τις ισχύουσες Συμβάσεις Πιστώσεως μεταξύ των Τραπεζών και των Πιστούχων, όπως η είσπραξη τόκων και δόσεων κεφαλαίου, το δικαίωμα καταγγελίας ή τροποποίησης των Συμβάσεων κ.λπ., έχει παραταθεί μέχρι 31/12/2019, ενώ η Εταιρεία έχει ήδη αιτηθεί την περαιτέρω παράτασή της έως 30/06/2020.

Για οποιαδήποτε αξιόλογη εξέλιξη θα ενημερώσουμε εγκαίρως το επενδυτικό κοινό.

RSS Feed: Corporate Announcements
Posted on: 19 December 2019 10:09
Author: O.T.E. A.E.
Subject: Ανακοίνωση - Αγορά Ιδίων Μετοχών

Full article link: http://dev-www1.helex.gr:8080/el/web/guest/companies-announcements-full-content/-/asset_publisher/bMe2sOcNyQuy/content/id/5304972

Ανακοίνωση - Αγορά Ιδίων Μετοχών

Αθήνα, 19 Δεκεμβρίου 2019– Ο Οργανισμός Τηλεπικοινωνιών της Ελλάδος Α.Ε. («ΟΤΕ Α.Ε.» ή «Εταιρεία»), ανακοινώνει ότι στο πλαίσιο του Προγράμματος Επαναγοράς Ιδίων Μετοχών, την 18/12/2019, αγόρασε 740 ίδιες μετοχές με μέση τιμή κτήσης €13,5616 ανά μετοχή, συνολικής αξίας €10.035,60 σύμφωνα με το άρθρο 49 του Ν. 4548/2018 και τις αποφάσεις των αρμοδίων οργάνων της Εταιρείας.

Μετά και την προαναφερόμενη αγορά, η Εταιρεία κατέχει 9.025.258 ίδιες μετοχές, ποσοστό 1,880% του συνόλου των μετοχών της Εταιρείας.

Η ανακοίνωση εκδίδεται σύμφωνα με τον Κανονισμό (ΕΕ) αριθ. 596/2014 του Ευρωπαϊκού Κοινοβουλίου και του Συμβουλίου της 16^{ης} Απριλίου 2014 και τον κατ' εξουσιοδότηση Κανονισμό (ΕΕ) 2016/1052 της Επιτροπής της 8ης Μαρτίου 2016.

RSS Feed: Corporate Announcements
Posted on: 19 December 2019 10:22
Author: ΜΥΤΙΛΗΝΑΙΟΣ Α.Ε.
Subject: Νέα έργα αποθήκευσης ενέργειας σε μπαταρίες ισχύος 150MW για την METKA EGN

Full article link: http://dev-www1.helex.gr:8080/el/web/guest/companies-announcements-full-content/-/asset_publisher/bMe2sOcNyQuy/content/id/5305016

Δείτε συνημμένη την ανακοίνωση της εταιρείας.

[Ανακοίνωση](#)

RSS Feed: Corporate Announcements
Posted on: 19 December 2019 11:19
Author: INTPAKOM A.E.
Subject: Μοναδική στην Ελλάδα πιστοποίηση για την INTRASOFT International

Full article link: http://dev-www1.helex.gr:8080/el/web/guest/companies-announcements-full-content/-/asset_publisher/bMe2sOcNyQuy/content/id/5305075

Λουξεμβούργο, 19 Δεκεμβρίου 2019 - Η INTRASOFT International, η παγκόσμια εταιρεία Τεχνολογίας των Πληροφοριών και των Επικοινωνιών, ανανέωσε την πιστοποίησή της με το Επίπεδο 3 του Μοντέλου CMMI® (*Capability Maturity Model Integration - CMMI® V1.3*), για τις δραστηριότητες ανάπτυξης λογισμικού στα γραφεία της σε Λουξεμβούργο, Ελλάδα και Βέλγιο.

Η INTRASOFT International είναι η μοναδική εταιρεία ανάπτυξης λογισμικού στην Ελλάδα και μια από τις ελάχιστες εταιρείες πληροφορικής σε Βέλγιο και Λουξεμβούργο που έχουν λάβει τη συγκεκριμένη αναγνώριση. Αυτή είναι η τρίτη φορά που η INTRASOFT πιστοποιείται με το Επίπεδο 3 του CMMI® για ευρύ φάσμα των δραστηριοτήτων της, γεγονός το οποίο επιβεβαιώνει τη δέσμευσή της για παροχή υπηρεσιών υψηλού επιπέδου και αξιοπιστία, βάσει κορυφαίων προτύπων ποιότητας. Η ανανέωση του CMMI® αποτελεί, ως πιστοποίηση ποιότητας στον κλάδο, πολύ σημαντικό επίτευγμα και είναι ισχυρή ένδειξη της ικανότητας υλοποίησης σύνθετων έργων μεγάλης κλίμακας και πολυπλοκότητας.

Όπως ανέφερε σε δήλωσή του ο κ. **Αλέξανδρος Μάνος, Διευθύνων Σύμβουλος** της INTRASOFT International, «Η εκ νέου πιστοποίηση με το Επίπεδο 3 του CMMI® αντανακλά την δέσμευσή μας για παροχή υψηλότερου επιπέδου υπηρεσιών ανάπτυξης λογισμικού. Με τον μετασχηματισμό της INTRASOFT σε Agile@scale να βρίσκεται σε εξέλιξη, η πιστοποίησή μας με το CMMI® αποτελεί ακράδαντη απόδειξη των υψηλής αξίας οργανωτικών δομών και προτύπων μας.»

###

Σχετικά με την INTRASOFT International:

Η INTRASOFT International είναι ένας κορυφαίος ευρωπαϊκός όμιλος στον τομέα των λύσεων και υπηρεσιών Πληροφορικής με ισχυρή διεθνή παρουσία, ο οποίος προσφέρει καινοτόμες και πρόσθετης αξίας λύσεις ύψιστης ποιότητας σε ένα ευρύ φάσμα διεθνών και εθνικών δημόσιων και ιδιωτικών οργανισμών. Η εταιρεία απασχολεί περισσότερα από 2.000 **στελέχη υψηλής εξειδίκευσης**, τα οποία εκπροσωπούν περισσότερες από 20 **διαφορετικές εθνικότητες** και κατέχουν περισσότερες από 18 **γλώσσες**. Με έδρα το **Λουξεμβούργο**, η INTRASOFT International έχει φυσική παρουσία μέσω των υποκαταστημάτων, των θυγατρικών και των γραφείων της σε 13 **χώρες**: Βέλγιο, Βουλγαρία,

Κύπρος, Δανία, Ελλάδα, Ιορδανία, Κένυα, Λουξεμβούργο, Ρουμανία, Δημοκρατία της Νοτίου Αφρικής, Ηνωμένο Βασίλειο, Ηνωμένα Αραβικά Εμιράτα και ΗΠΑ. Περισσότεροι από 500 **οργανισμοί** σε **περισσότερες από 70 χώρες** παγκοσμίως (θεσμικά όργανα και οργανισμοί της Ευρωπαϊκής Ένωσης, κρατικοί και δημόσιοι οργανισμοί, χρηματοπιστωτικά ιδρύματα, οργανισμοί τηλεπικοινωνιών και ιδιωτικές επιχειρήσεις) έχουν επιλέξει τις υπηρεσίες και τις λύσεις που προσφέρει η εταιρεία για την κάλυψη των επιχειρηματικών αναγκών τους. www.intrasoft-intl.com

Επικοινωνία με ΜΜΕ:

Για την INTRASOFT International

Τηλ. +352 44 10 12 2178

E-mail: marketing@intrasoft-intl.com

RSS Feed: Corporate Announcements
Posted on: 19 December 2019 11:25
Author: ΚΑΡΑΤΖΗ Α.Ε.
Subject: ΑΝΑΚΟΙΝΩΣΗ ΓΙΑ ΤΙΣ ΑΠΟΦΑΣΕΙΣ ΕΚΤΑΚΤΗΣ ΓΕΝΙΚΗΣ
ΣΥΝΕΛΕΥΣΗΣ

Full article link: http://dev-www1.helex.gr:8080/el/web/guest/companies-announcements-full-content/-/asset_publisher/bMe2sOcNyQuy/content/id/5305090

Δείτε τις αποφάσεις

[Αποφάσεις ΕΓΣ](#)

RSS Feed: Corporate Announcements

Posted on: 19 December 2019 11:30

Author: ΤΡΑΠΕΖΑ ΤΗΣ ΕΛΛΑΔΟΣ Α.Ε.

Subject: ΑΝΑΚΟΙΝΩΣΗ ΡΥΘΜΙΖΟΜΕΝΗΣ ΠΛΗΡΟΦΟΡΙΑΣ ΤΟΥ Ν. 3556/2007: Γνωστοποίηση για μεταβολή ποσοστού μετόχων σε επίπεδο δικαιωμάτων ψήφου

Full article link: http://dev-www1.helex.gr:8080/el/web/guest/companies-announcements-full-content/-/asset_publisher/bMe2sOcNyQuy/content/id/5305114

ΑΝΑΚΟΙΝΩΣΗ ΡΥΘΜΙΖΟΜΕΝΗΣ ΠΛΗΡΟΦΟΡΙΑΣ ΤΟΥ Ν. 3556/2007

[ΑΝΑΚΟΙΝΩΣΗ ΡΥΘΜΙΖΟΜΕΝΗΣ ΠΛΗΡΟΦΟΡΙΑΣ ΤΟΥ Ν. 3556/2007](#)

RSS Feed: Corporate Announcements
Posted on: 19 December 2019 11:43
Author: ΜΟΤΟΡ ΟΪΛ Α.Ε.
Subject: Συναλλαγές της OPTIMA BANK A.E (ρυθμιζόμενη πληροφορία Ν.3556/2007)

Full article link: http://dev-www1.helex.gr:8080/el/web/guest/companies-announcements-full-content/-/asset_publisher/bMe2sOcNyQuy/content/id/5305229

Η ΜΟΤΟΡ ΟΙΛ (ΕΛΛΑΣ) ΔΙΥΛΙΣΤΗΡΙΑ ΚΟΡΙΝΘΟΥ, σύμφωνα με τους Ν. 3556/2007 και 3606/2007, ανακοινώνει ότι η Τράπεζα OPTIMA BANK A.E. την ενημέρωσε ότι πραγματοποίησε τις εξής συναλλαγές:

Ημερομηνία	Συναλλαγή	Ποσότητα	Χρηματοπιστωτικό Μέσο	Αξία (σε ΕΥΡΩ)
18/12/2019	Πώληση	4.203	Μετοχές ΜΟΗ (ΚΟ)	86.155,92
	Αγορά	2.338	Μετοχές ΜΟΗ (ΚΟ)	47.860,92
	Πώληση	24	ΣΜΕ ΜΟΗ ΜΑΡ 2020	49.411,00
	Αγορά	16	ΣΜΕ ΜΟΗ ΔΕΚ 2019	32.849,00

Η Τράπεζα OPTIMA BANK A.E. πραγματοποίησε τις ανωτέρω συναλλαγές λόγω της Ειδικής Διαπραγμάτευσης που έχει αναλάβει στην αγορά παραγώγων σε Συμβόλαια Μελλοντικής Εκπλήρωσης (ΣΜΕ) με υποκείμενο τίτλο την μετοχή της ΜΟΤΟΡ ΟΙΛ (ΕΛΛΑΣ) ΔΙΥΛΙΣΤΗΡΙΑ ΚΟΡΙΝΘΟΥ Α.Ε.

Η γνωστοποίηση εκ μέρους της Τράπεζας OPTIMA BANK A.E. προς την Εταιρία και ακολούθως η ανακοίνωση της Εταιρίας προς τις αρχές της Κεφαλαιαγοράς, γίνεται επειδή ο κ. Πέτρος Τζαννετάκης είναι μη εκτελεστικό μέλος του Δ.Σ. της Τράπεζας OPTIMA BANK A.E., ενώ κατέχει τη θέση του εκτελεστικού μέλους του Δ.Σ. της ΜΟΤΟΡ ΟΙΛ (ΕΛΛΑΣ) ΔΙΥΛΙΣΤΗΡΙΑ ΚΟΡΙΝΘΟΥ Α.Ε. Ο κ. Πέτρος Τζαννετάκης είναι πρόσωπο υπόχρεο να γνωστοποιεί τις χρηματιστηριακές συναλλαγές του με αντικείμενο μετοχές εκδόσεως ΜΟΤΟΡ ΟΙΛ (ΕΛΛΑΣ) ΔΙΥΛΙΣΤΗΡΙΑ ΚΟΡΙΝΘΟΥ Α.Ε. (άρθρο 19 του Κανονισμού ΕΕ 596/2014).

Μαρούσι, 19 Δεκεμβρίου 2019

Το Διοικητικό Συμβούλιο

RSS Feed: Corporate Announcements
Posted on: 19 December 2019 11:46
Author: PROFILE A.E.B.E.
Subject: ΓΝΩΣΤΟΠΟΙΗΣΗ ΑΓΟΡΑΣ ΙΔΙΩΝ ΜΕΤΟΧΩΝ

Full article link: http://dev-www1.helex.gr:8080/el/web/guest/companies-announcements-full-content/-/asset_publisher/bMe2sOcNyQuy/content/id/5305244

Η Διοίκηση της Ανώνυμης Εταιρείας με την επωνυμία «PROFILE ΑΝΩΝΥΜΟΣ ΕΜΠΟΡΙΚΗ ΚΑΙ ΒΙΟΜΗΧΑΝΙΚΗ ΕΤΑΙΡΕΙΑ ΠΛΗΡΟΦΟΡΙΚΗΣ» και το διακριτικό τίτλο «PROFILE SYSTEMS & SOFTWARE A.E.» (εφεξής «Εταιρεία»), κατ' εφαρμογή της κείμενης νομοθεσίας και ειδικότερα του άρθρου 49 του ν. 4548/2018 , του Κανονισμού (ΕΕ) 596/2014 του Ευρωπαϊκού Κοινοβουλίου και του Συμβουλίου της 16^{ης} Απριλίου 2014 και του κατ' εξουσιοδότηση Κανονισμού (ΕΕ) 1052/2016 της Ευρωπαϊκής Επιτροπής και στο πλαίσιο της ορθής, έγκυρης και έγκαιρης ενημέρωσης του επενδυτικού κοινού, γνωστοποιεί ότι την 18^η Δεκεμβρίου 2019 η Εταιρεία προέβη στην αγορά 2.180 ιδίων μετοχών με μέση τιμή κτήσης 3,4227 Ευρώ ανά μετοχή και συνολική αξία συναλλαγής 7.461,40 Ευρώ, σε εκτέλεση της από 11.05.2018 απόφασης της Τακτικής Γενικής Συνέλευσης των μετόχων της Εταιρείας και της από 14.05.2018 σχετικής αποφάσεως του Διοικητικού Συμβουλίου αυτής, σε συνδυασμό με την από 03.10.2019 απόφαση του Διοικητικού Συμβουλίου, δυνάμει της οποίας αποφασίσθηκε η επανέναρξη εφαρμογής του προγράμματος αγοράς ιδίων μετοχών, το οποίο είχε ανασταλεί με την από 09.09.2019 απόφαση του Διοικητικού Συμβουλίου της Εταιρείας.

RSS Feed: Corporate Announcements
Posted on: 19 December 2019 12:20
Author: ALPHA TRUST Α.Ε.Δ.Α.Κ.Ο.Ε.Ε.
Subject: ΓΝΩΣΤΟΠΟΙΗΣΗ ΔΙΕΝΕΡΓΕΙΑΣ ΣΥΝΑΛΛΑΓΩΝ

Full article link: http://dev-www1.helex.gr:8080/el/web/guest/companies-announcements-full-content/-/asset_publisher/bMe2sOcNyQuy/content/id/5305305

Γνωστοποίηση διενέργειας συναλλαγών

Η Εταιρία ALPHA TRUST Α.Ε. Διαχείρισης Αμοιβαίων Κεφαλαίων και Οργανισμών Εναλλακτικών Επενδύσεων, εισηγμένη στην Εναλλακτική Αγορά του Χ.Α., ανακοινώνει ότι ο μέτοχος κ. David Phillip Gibbs, Πρόεδρος του Δ.Σ. (Υπόχρεο Πρόσωπο με βάση το άρθρο 13 του Ν. 3340/2005 και πλέον τον Κανονισμό ΕΕ 596/2014 του Ευρωπαϊκού Κοινοβουλίου και του Συμβουλίου), προέβη την 16.12.2019 σε πώληση 750 κοινών ονομαστικών μετοχών της ως άνω Εταιρίας, συνολικής καθαρής αξίας 13.075,00 ευρώ.

Κηφισιά, 19 Δεκεμβρίου 2019

RSS Feed: Corporate Announcements
Posted on: 19 December 2019 14:37
Author: ΕΛΤΡΑΚ Α.Ε.
Subject: ΑΝΑΚΟΙΝΩΣΗ ΡΥΘΜΙΖΟΜΕΝΗΣ ΠΛΗΡΟΦΟΡΙΑΣ ΤΟΥ Ν.
3556/2007: Γνωστοποίηση συναλλαγών

Full article link: http://dev-www1.helex.gr:8080/el/web/guest/companies-announcements-full-content/-/asset_publisher/bMe2sOcNyQuy/content/id/5305379

Ανακοίνωση ρυθμιζόμενης πληροφορίας του Ν. 3556/2007

Η Εταιρεία «ΕΛΤΡΑΚ Α.Ε.» (η «Εταιρεία») ανακοινώνει σύμφωνα με την ισχύουσα νομοθεσία τα ακόλουθα:

Σύμφωνα με το άρθρο 19 του Κανονισμού (ΕΕ) 596/2014 και το Νόμο 3556/2007, η εταιρεία «ELTRAK CP LIMITED», η οποία είναι νομικό πρόσωπο που δύναται να έχει στενούς δεσμούς με τον κ. Alexei Schreier, μέλος του Διοικητικού Συμβουλίου της εταιρείας «ΕΛΤΡΑΚ Α.Ε.» σύμφωνα με τον Κανονισμό (ΕΕ) 596/2014, γνωστοποιεί ότι στις 18.12.2019 απέκτησε, δυνάμει χρηματιστηριακών συναλλαγών, 715 μετοχές της Εταιρείας, έναντι συνολικού τιμήματος Ευρώ 2.359,50.

Νέα Κηφισιά, 19 Δεκεμβρίου 2019

RSS Feed: Corporate Announcements

Posted on: 19 December 2019 14:55

Author: ΜΟΤΟΡ ΟΪΛ Α.Ε.

Subject: Ανακοίνωση Ρυθμιζόμενης Πληροφορίας στο πλαίσιο του Κανονισμού ΕΕ 596/2014: Γνωστοποίηση χρηματιστηριακής συναλλαγής

Full article link: http://dev-www1.helex.gr:8080/el/web/guest/companies-announcements-full-content/-/asset_publisher/bMe2sOcNyQuy/content/id/5305409

Ανακοινώνεται ότι στις 18 Δεκεμβρίου 2019 ο Κος Δημοσθένης Βαρδινογιάννης του Νικολάου, Μη Εκτελεστικό Μέλος του Διοικητικού Συμβουλίου, προέβη σε αγορά 5.000 μετοχών της ΜΟΤΟΡ ΟΪΛ (ΕΛΛΑΣ) Α.Ε. συνολικής αξίας ΕΥΡΩ 101.800.

Μαρούσι, 19 Δεκεμβρίου 2019

Το Διοικητικό Συμβούλιο

RSS Feed: Corporate Announcements
Posted on: 19 December 2019 15:56
Author: ΡΕΒΟΪΛ Α.Ε.Ε.Π.
Subject: Αποφάσεις Έκτακτης Γενικής Συνέλευσης της 19.12.2019

Full article link: http://dev-www1.helex.gr:8080/el/web/guest/companies-announcements-full-content/-/asset_publisher/bMe2sOcNyQuy/content/id/5305491

Η Εταιρία με την επωνυμία «ΡΕΒΟΪΛ ΑΝΩΝΥΜΟΣ ΕΛΛΗΝΙΚΗ ΕΤΑΙΡΙΑ ΠΕΤΡΕΛΑΙΟΕΙΔΩΝ» ανακοινώνει ότι την Πέμπτη 19 Δεκεμβρίου 2019 πραγματοποιήθηκε στα γραφεία της έδρας της Εταιρίας στην οδό Καποδιστρίου, αριθμός 5 στη Βάρη Αττικής, Έκτακτη Γενική Συνέλευση των μετόχων της, στην οποία παρέστησαν (αυτοπροσώπως ή δι' αντιπροσώπου) 3 μέτοχοι, εκπροσωπώντας 15.331.116 κοινές ονομαστικές μετοχές με δικαίωμα ψήφου ήτοι ποσοστό 69,965% επί συνόλου 21.912.599 κοινών ονομαστικών μετοχών.

Η Έκτακτη Γενική Συνέλευση έλαβε τις παρακάτω αποφάσεις επί των θεμάτων της Ημερησίας Διατάξεως:

1. Ενέκρινε την Πολιτική Αποδοχών των μελών του Διοικητικού Συμβουλίου της Εταιρίας σύμφωνα με τα άρθρα 110 και 111 του ν. 4548/2018 όπως ισχύει, η οποία έχει τετραετή διάρκεια και είναι αναρτημένη στο site της Εταιρείας στη διεύθυνση www.revoil.gr στην ενότητα των Επενδυτικών Σχέσεων.

Έγκυρες ψήφοι 15.331.116 (69,965% του μετοχικού κεφαλαίου) υπέρ 15.331.116, (100%) κατά 0, αποχή 0.

2. Στα διάφορα θέματα δεν προτάθηκαν προς συζήτηση άλλα θέματα.

RSS Feed: Corporate Announcements
Posted on: 19 December 2019 16:14
Author: ΝΗΡΕΥΣ Α.Ε.
Subject: Ανακοίνωση σύμφωνα με το άρθρο 24, παράγραφος 2(α) και (β) του Ν. 3461/2006

Full article link: http://dev-www1.helex.gr:8080/el/web/guest/companies-announcements-full-content/-/asset_publisher/bMe2sOcNyQuy/content/id/5305549

Ανακοίνωση σύμφωνα με το άρθρο 24, παράγραφος 2(α) και (β) του Ν. 3461/2006

Σύμφωνα με το άρθρο 24, παράγραφος 2(α) και (β) του Ν. 3461/2006, η εταιρεία με την επωνυμία «Andromeda Seafood Sociedad Limitada» (στο εξής ο «Προτείνων») δηλώνει ότι, στις 18.12.2019, απέκτησε συνολικά 43,569,860 κοινές ονομαστικές μετοχές της ανώνυμης εταιρείας με την επωνυμία «ΝΗΡΕΥΣ ΙΧΘΥΟΚΑΛΛΙΕΡΓΕΙΕΣ Α.Ε.» (στο εξής η «Εταιρεία») έναντι 0,23 Ευρώ ανά μετοχή.

Κατόπιν αυτής της απόκτησης, το ποσοστό των δικαιωμάτων ψήφου του Προτείνοντα στην Εταιρεία διαμορφώθηκε σε περίπου 89,16% από περίπου 74,34% που ήταν στις 27.11.2019.

RSS Feed: Corporate Announcements
Posted on: 19 December 2019 16:20
Author: ΙΚΤΙΝΟΣ ΕΛΛΑΣ Α.Ε.
Subject: ΑΝΑΚΟΙΝΩΣΗ ΓΙΑ ΤΙΣ ΑΠΟΦΑΣΕΙΣ ΓΕΝΙΚΗΣ ΣΥΝΕΛΕΥΣΗΣ

Full article link: http://dev-www1.helex.gr:8080/el/web/guest/companies-announcements-full-content/-/asset_publisher/bMe2sOcNyQuy/content/id/5305559

Ανακοινώνεται ότι κατά την Έκτακτη Γενική Συνέλευση των μετόχων της εταιρίας που συνήλθε την 19 Δεκεμβρίου 2019, στην έδρα της εταιρίας (Λυκοβρύσεως 7, Μεταμόρφωση Αττικής, 144 52) και ώρα 12:00μμ παρέστησαν ή εκπροσωπήθηκαν μέτοχοι, κάτοχοι 83.250.320 μετοχών σε σύνολο μετοχών 114.320.400, που αντιστοιχεί σε ποσοστό 72,822% του μετοχικού κεφαλαίου. Οι αποφάσεις που λήφθηκαν είναι οι κάτωθι :

1. Επί του πρώτου θέματος, αναφορικά με την έγκριση για τη διανομή κερδών προηγούμενων ετών στους μετόχους, η Γενική Συνέλευση αποφάσισε ομόφωνα και παμψηφεί την μη διανομή κερδών προηγούμενων ετών στους μετόχους. Επί του θέματος η εταιρία θα επανέλθει με νέα Έκτακτη Γενική Συνέλευση που θα πραγματοποιηθεί εντός του Ιανουαρίου του 2020.
2. 2. Επί του δεύτερου θέματος αναφορικά με την Προσαρμογή / Εναρμόνιση του Καταστατικού της Εταιρίας, σύμφωνα με τις διατάξεις του Ν. 4548/2018 και κωδικοποίησή του σε ενιαίο κείμενο εγκρίθηκε ομόφωνα και παμψηφεί η τροποποίηση του Καταστατικού της Εταιρίας και την εναρμόνισή του σύμφωνα με τις διατάξεις του Ν. 4548/2018.
3. Επί του τρίτου θέματος, εγκρίθηκε η παροχή αδειας, σύμφωνα με Ν. 4548/2018, στα μέλη του Διοικητικού Συμβουλίου όπως συμμετέχουν σε Διοικητικά Συμβούλια και διαχειριστικά συμβούλια άλλων εταιριών με ανταγωνιστικούς ή μη της Εταιρίας σκοπούς. (Εγκρίθηκε υπέρ 99,9999 % των παρισταμένων- Κατά 0,0001%).

4. Λοιπές ανακοινώσεις

Τα αποτελέσματα για τη χρήση του 2019 θα διαμορφωθούν ως εξής:

1. Ο κύκλος εργασιών για το 2019 θα ανέλθει σε περίπου ευρώ 41 εκατ. ενώ το αντίστοιχο ποσό κατά τη Χρήση του 2018 ανερχόταν σε ευρώ 53,2 εκατ. Η μείωση του κύκλου εργασιών για το όλο το 2019 θα ανέλθει κατά 22,6%, ενώ στο πρώτο εξάμηνο η μείωση ανερχόταν σε 26,7%. Το ποσοστό των εξαγωγών έχει σταθεροποιηθεί σε ποσοστά άνω του 95% του κύκλου εργασιών. Η μείωση των πωλήσεων οφείλεται στη μειωμένη παραγωγή του λατομείου του Βώλακα που συμμετέχει κατά 70% στο συνολικό κύκλο εργασιών. Για το 2018 παρήχθησαν 112.000 τόνοι, ενώ για το 2019 η παραγωγή ανήλθε σε 72.000 τόνους δηλ. μείωση 40.000 τόνους και σε ποσοστό 35%. Η μείωση της παραγωγής οφείλεται αφενός μεν στις δυσμενές καιρικές συνθήκες, αφετέρου στην απόκτηση νέας τεχνογνωσίας

με την εισαγωγή της πρωτοποριακής μεθόδου των υπογείων εξορύξεων που εφαρμόστηκε για πρώτη φορά κατά την διάρκεια του 2019. .

2. Τα Κέρδη προ φόρων, χρηματοδοτικών, επενδυτικών αποτελεσμάτων και αποσβέσεων (EBITDA) για το 2019, θα ανέλθουν σε περίπου 11,3 εκατ. ευρώ ενώ το αντίστοιχο ποσό κατά τη χρήση του 2018 ανερχόταν σε 21,5 εκατ., παρουσιάζοντας μείωση κατά 47%.
3. Τα κέρδη προ φόρων για το 2019, θα ανέλθουν σε περίπου 7,5 εκατ. ευρώ ενώ το αντίστοιχο ποσό κατά τη Χρήση του 2018 ανερχόταν σε 18,5 εκατ. ευρώ. Θα σημειωθεί δηλαδή μείωση περίπου 57%.

Για το 2020 η εταιρία η εταιρεία αναμένεται να επανέλθει στα επίπεδα του 2018.

RSS Feed: Corporate Announcements

Posted on: 19 December 2019 16:38

Author: ΑΦΟΙ ΚΟΡΔΕΛΛΟΥ Α.Ε.Β.Ε.

Subject: ΑΝΑΚΟΙΝΩΣΗ ΑΛΛΩΝ ΣΗΜΑΝΤΙΚΩΝ ΓΕΓΟΝΟΤΩΝ (ΔΕΝ ΠΡΟΒΛΕΠΟΝΤΑΙ ΣΕ ΑΛΛΕΣ ΚΑΤΗΓΟΡΙΕΣ)

Full article link: http://dev-www1.helex.gr:8080/el/web/guest/companies-announcements-full-content/-/asset_publisher/bMe2sOcNyQuy/content/id/5305603

Σε συνέχεια της από 02.08.2019 ανακοίνωσης με την οποία γνωστοποιήθηκε η υπογραφή της συμφωνίας της Εταιρείας με το σύνολο των Πιστωτριών Τραπεζών για την αναδιάρθρωση των βραχυπρόθεσμων δανειακών της υποχρεώσεων, η εταιρεία «**ΑΦΟΙ Χ. ΚΟΡΔΕΛΛΟΥ ΑΕΒΕ**» ενημερώνει το επενδυτικό κοινό ότι σε συνέχεια και υλοποίηση της ανωτέρω συμφωνίας υπεγράφησαν οι διμερείς συμβάσεις με τις Τράπεζες Eurobank, Alpha Bank και Πειραιώς. Η τυπική διαδικασία υπογραφής της αντίστοιχης σύμβασης με την Εθνική Τράπεζα θα ακολουθήσει στο άμεσο μέλλον.

Η υπογραφή και η υλοποίηση της συμφωνίας θέτουν τις βάσεις για την απρόσκοπτη ανάπτυξη της Εταιρείας, χάρη στη μακροπρόθεσμη διευθέτηση των δανείων της και τη μείωση του χρηματοοικονομικού κόστους.

Μάνδρα, 19.12.2019

ΑΦΟΙ Χ. ΚΟΡΔΕΛΛΟΥ ΑΕΒΕ

RSS Feed: Corporate Announcements
Posted on: 19 December 2019 16:39
Author: TRASTOR A.E.E.A.Π.
Subject: Υπογραφή προσυμφώνου για την αγορά ακινήτου

Full article link: http://dev-www1.helex.gr:8080/el/web/guest/companies-announcements-full-content/-/asset_publisher/bMe2sOcNyQuy/content/id/5305623

Δείτε συνημμένο

[Υπογραφή προσυμφώνου για την αγορά ακινήτου](#)

I. ΜΠΟΥΤΑΡΗΣ & ΥΙΟΣ Α.Ε

ΑΝΑΚΟΙΝΩΣΗ ΓΙΑ ΕΙΣΑΓΩΓΗ ΜΕΤΟΧΩΝ ΑΠΟ ΜΕΤΑΤΡΟΠΗ ΑΛΛΗΣ ΚΑΤΗΓΟΡΙΑΣ / ΚΑΘΟΡΙΣΜΟΣ ΗΜΕΡΟΜΗΝΙΑΣ ΜΕΤΑΤΡΟΠΗΣ / ΠΡΟΣΩΡΙΝΗ ΠΑΥΣΗ ΔΙΑΠΡΑΓΜΑΤΕΥΣΗΣ

Ανακοινώνεται από την Εταιρεία I. ΜΠΟΥΤΑΡΗΣ & ΥΙΟΣ HOLDING A.E., ότι σύμφωνα με την απόφαση της Τακτικής Γενικής Συνέλευσης των μετόχων της την 19η Αυγούστου 2019, στο ΘΕΜΑ 1ον, αποφασίστηκε η μετατροπή του συνόλου των 25.179.640 κοινών ανωνύμων μετοχών και 1.540.000 προνομιούχων ανωνύμων μετοχών σε ισάριθμες 25.179.640 κοινές ονομαστικές μετοχές και 1.540.000 προνομιούχες ονομαστικές μετοχές.

Το Υπουργείο Ανάπτυξης με την υπ' αριθμ. 94776/23.9.2019 απόφασή του ενέκρινε την τροποποίηση του σχετικού άρθρου του Καταστατικού της εταιρείας, συνεπεία της εν λόγω μετατροπής.

Η Επιτροπή Εταιρικών Πράξεων του Χ.Α. κατά την συνεδρίασή της, της 19/12/2019 ενέκρινε την εισαγωγή των νέων εκ μετατροπής μετοχών και την ταυτόχρονη ένταξή τους σε καθεστώς αναστολής διαπραγμάτευσης όπως ίσχυε και για τις υφιστάμενες ανώνυμες κοινές και προνομιούχες μετοχές.

Δικαιούχοι των νέων εκ μετατροπής μετοχών είναι οι μέτοχοι που θα είναι εγγεγραμμένοι στα αρχεία του Σ.Α.Τ. την 27/12/2019 για την εν λόγω εισηγμένη Εταιρεία.

Ως ημερομηνία εισαγωγής των νέων εκ μετατροπής μετοχών και ταυτόχρονης ένταξής τους σε καθεστώς αναστολής διαπραγμάτευσης, ορίζεται η 31/12/2019. Από την ίδια ημερομηνία το νέο σύνολο μετοχών της Εταιρείας θα ανέρχεται σε 25.179.640 κοινές ονομαστικές μετοχές και 1.540.000 προνομιούχες ονομαστικές μετοχές, ονομαστικής αξίας 0,60 ευρώ η κάθε μία και οι νέες μετοχές θα είναι πιστωμένες στις μερίδες και τους λογαριασμούς αξιών των Μετόχων στο Σύστημα Άυλων Τίτλων (Σ.Α.Τ).

Επισημαίνεται ότι οι νέες κοινές και προνομιούχες ονομαστικές μετοχές θα διατηρήσουν το καθεστώς αναστολής της διαπραγμάτευσής τους κατά την ίδια ημερομηνία.

Για περισσότερες πληροφορίες οι κ.κ μέτοχοι μπορούν να απευθύνονται στο Τμήμα Εξυπηρέτησης Μετόχων της Εταιρείας (τηλ. 210 6605200 – κα Κλεοπάτρα Χρίστου).

Πικέρμι, 19/12/2019

LAMDA DEVELOPMENT A.E

Η «LAMDA Development – Ανώνυμη Εταιρία Συμμετοχών και Αξιοποίησης Ακινήτων» (εφεξής «Εταιρία» ή «LAMDA») ανακοινώνει, ότι την 23.12.2019 θα αρχίσει η διαπραγμάτευση στο Χρηματιστήριο Αθηνών των 97.014.940 νέων κοινών ονομαστικών μετά ψήφου μετοχών της, ονομαστικής αξίας €0,30 η καθεμία (εφεξής «Νέες Μετοχές»), που προέκυψαν από την αύξηση του μετοχικού της κεφαλαίου με καταβολή μετρητών και δικαίωμα προτίμησης υπέρ των παλαιών μετόχων (εφεξής «Αύξηση» ή «ΑΜΚ»), όπως αποφασίστηκε από την Έκτακτη Γενική Συνέλευση των μετόχων της Εταιρίας της 10.10.2019 και εξειδικεύτηκε από το Διοικητικό Συμβούλιο της Εταιρίας της 21.11.2019.

Η Επιτροπή Εισαγωγών & Λειτουργίας Αγορών του Χρηματιστηρίου Αθηνών κατά τη συνεδρίασή της στις 19.12.2019 ενέκρινε την εισαγωγή προς διαπραγμάτευση στο Χ.Α. των 97.014.940 Νέων Μετοχών. Οι Νέες Μετοχές θα είναι πιστωμένες κατά την ημερομηνία της έναρξης διαπραγμάτευσης στις μερίδες και τους λογαριασμούς αξιών των μετόχων στο σύστημα άυλων τίτλων (Σ.Α.Τ.) .

Τα συνολικά κεφάλαια που αντλήθηκαν, μέσω της Αύξησης, ύψους 650.000.098,00 ευρώ, μετά την αφαίρεση δαπανών έκδοσης ύψους 10.000.000 ευρώ, θα διατεθούν σύμφωνα με τα αναφερόμενα στην ενότητα 4.1.2 «Λόγοι της προσφοράς και χρήση των εσόδων» του από 25.11.2019 Ενημερωτικού Δελτίου.

Για περισσότερες πληροφορίες οι κ.κ. μέτοχοι μπορούν να απευθύνονται στο Τμήμα Εξυπηρέτησης Μετόχων της Εταιρίας (τηλ. 210 7450600) ή στη Διεύθυνση Investor Information Services της «Τράπεζα Eurobank Ergasias A.E.» (τηλ. 210 3522400).

Ομολογιακά Δάνεια Επιχειρήσεων – Οργανωμένη Αγορά (Μετατρέψιμα)

Πλήθος Εισηγμένων Ομολογίων	Ονομαστική αξία	Τιμή έκδοσης	Σημερινό επιτόκιο	Ημερ. λήξης	Διάρκεια (έτη)	Σημείωση	Τοκομερίδιο		Μον. Διαπρα.	Ομόλογα Επιχειρήσεων	Κατωτ Τιμή	Ανωτ Τιμή	Τιμή κλεισ.	Προηγ. Κλείσιμο-ημέρια	Όγκος	Αξία Συναλλαγών	Τελευταία εντολή			Μεγ έτους	
							Κοινό	Προτιμησιακό									Τιμή	Αγορ./ Πώλ.	Ημερομηνία		λαχ
171,268,704	0.30	0.30	1.00	11/10/2025	9	---	13	---	1	FORTHNET Α.Ε. (Μ.Ο.Δ.)	---	---	---	---	---	---	1.0000	A	23/10/2019	100.0000	100.0000

Σημειώσεις Εταιρικών Ομολόγων

Ο Όγκος Συναλλαγών υπολογίζεται ως (Τεμάχια) * (Ονομαστική Τιμή). Η Αξία Συναλλαγών υπολογίζεται ως (Τεμάχια) * (Ονομαστική Τιμή) * (Τιμή %) + (Δεδουλευμένοι Τόκοι).

Οι τιμές συναλλαγών των ομολόγων υπολογίζονται ως ποσοστό επί τοις εκατό (%) της ονομαστικής τους τιμής.

Όλα τα ομόλογα έχουν Ονομαστική Αξία εκπεφρασμένη σε Ευρώ (εκτός εάν σημειώνεται διαφορετικά).

Ομολογιακά Δάνεια Επιχειρήσεων – Οργανωμένη Αγορά (Μη Μετατρέψιμα)

Πλήθος Εισηγμένων Ομολογίων	Ονομαστική αξία	Τιμή έκδοσης	Σημερινό επιτόκιο	Ημερ. λήξης	Διάρκεια (έτη)	Σημείωση	Τοκομερίδιο		Μον. Διασπ.	Ομόλογα Επιχειρήσεων	Δεδ. Τόκος	Αποδ./Λήξη	Κατωτ Τιμή	Ανωτ Τιμή	Τιμή κλεισ.	Προηγ. Κλείσιμο-ημέρια	Όγκος	Αξία Συναλλαγών	Τελευταία εντολή			Μεγ έτους		
							Κοινό	Προτιμησιακό											Τιμή	Αγορ./ Πώλ.	Ημερομηνία		λαχ έτους	
175,000	1,000.00	1,000.00	3.40	26/07/2024	5	---	1	---	1	ΑΤΤΙCΑ Α.Ε. ΣΥΜΜΕΤΟΧΩΝ (Μη μετατρέψιμο)	14.1667	3.3940	99.1200	99.9900	99.8345	99.6350	18/12/2019	116,000	117,092.73	99.2500	A	19/12/2019	98.4660	103.4000
300,000	1,000.00	1,000.00	3.10	27/06/2022	5	---	5	---	1	ΜΥΤΙΛΗΝΑΙΟΣ Α.Ε. ΟΜ. ΕΠΙΧΕΙΡΗΣΕΩΝ (Μη Μετατρέψιμο)	15.4139	2.7630	100.2500	100.5000	100.2903	100.4390	18/12/2019	114,000	116,088.08	100.2700	A	19/12/2019	100.2903	103.4000
50,000	1,000.00	1,000.00	4.35	20/06/2022	5	---	5	---	1	ΣΥΣΤΗΜΑΤΑ SUNLIGHT Α.Β.Ε.Ε. (Μη Μετατρέψιμο)	---	3.5660	100.9100	101.7000	100.9105	100.7260	18/12/2019	236,000	238,468.78	100.9000	A	19/12/2019	99.4118	104.5000
200,000	1,000.00	1,000.00	3.50	21/03/2022	5	---	6	---	1	Ο.Π.Α.Π. Α.Ε. (Μη Μετατρέψιμο)	8.8472	3.0400	98.6100	100.9000	100.3495	100.3780	18/12/2019	181,000	183,233.95	100.2500	A	19/12/2019	100.3495	103.5200
24,260	1,000.00	1,000.00	4.95	26/06/2023	5	---	3	---	1	B&F Α.Β.Ε.Ε. ΕΝΔΥΜΑΤΩΝ (Μη μετατρέψιμο)	24.7500	6.8670	92.6998	93.4600	93.0392	92.7000	17/12/2019	14,000	13,371.99	93.0000	A	19/12/2019	90.1276	98.5000
90,000	1,000.00	1,000.00	3.00	11/05/2023	5	---	4	---	1	CORAL Α.Ε. (Μη μετατρέψιμο)	3.5000	1.5280	101.8000	104.7000	104.5679	103.3980	18/12/2019	157,000	163,038.53	102.1002	A	19/12/2019	100.2726	104.9499
120,000	1,000.00	1,000.00	3.95	04/04/2025	7	---	4	---	1	ΓΕΚ ΤΕΡΝΑ Α.Ε. (Μη μετατρέψιμο)	8.7778	2.8180	104.0000	104.5000	104.3797	104.5000	18/12/2019	69,000	72,627.67	104.0010	A	19/12/2019	99.0000	107.2000
40,000,000	1.00	1.00	5.00	04/10/2021	5	---	13	---	1	HOUSEMARKET Α.Ε. (Μη Μετατρέψιμο)	0.0111	2.3290	104.0000	104.4000	104.0000	104.0000	18/12/2019	32,000	33,755.55	104.0000	A	19/12/2019	101.9500	106.1000
150,000	1,000.00	1,000.00	2.60	22/10/2026	7	---	1	---	1	ΤΕΡΝΑ ΕΝΕΡΓΕΙΑΚΗ Μ.Α.Ε.Χ. (Μη μετατρέψιμο)	4.4778	2.5020	100.5100	101.1500	100.5200	101.1040	18/12/2019	66,000	66,856.83	100.5330	A	19/12/2019	100.1001	102.7000
200,000	1,000.00	1,000.00	3.60	12/03/2026	7	---	2	---	1	ΑΕΡΟΠΟΡΙΑ ΑΙΓΑΙΟΥ Α.Ε. (Μη μετατρέψιμο)	10.2000	2.7660	103.5000	105.9500	104.0667	104.6390	18/12/2019	252,000	264,818.40	103.7130	A	19/12/2019	100.3628	107.9000

Σημειώσεις Εταιρικών Ομολόγων

Ο Όγκος Συναλλαγών υπολογίζεται ως (Τεμάχια) * (Ονομαστική Τιμή). Η Αξία Συναλλαγών υπολογίζεται ως (Τεμάχια) * (Ονομαστική Τιμή) * (Τιμή %) + (Δεδουλευμένοι Τόκοι).

Οι τιμές συναλλαγών των ομολόγων υπολογίζονται ως ποσοστό επί τοις εκατό (%) της ονομαστικής τους τιμής.

Όλα τα ομόλογα έχουν Ονομαστική Αξία εκπεφρασμένη σε Ευρώ (εκτός εάν σημειώνεται διαφορετικά).

Ομόλογα Ελληνικού Δημοσίου

Πλήθος Εισηγμ. Ομολογιών	Ονομ. αξία	Σημερινό επιτόκιο	Υπολογισμός Δεδοουλευμένων	Ημερ/νία Λήξης [1]	Διάρκεια (έτη)	Σημείωση	Ημερομηνία Πληρ.	Αξία τρέχοντος	Μον. Διασπ.	Ομόλογα Ελληνικού Δημοσίου	Κατωτ Τιμή	Ανωτ Τιμή	Τιμή κλεισ.	Προηγ. Κλείσιμο-ημ/νία	Όγκος	Αξία Συναλλαγών	Τελευταία εντολή Αγορ./ Πώλ. Ημερομηνία
3,000,000	1,000.00	4.38	Πργμ/Πργμ	01/08/2022	5	---	01/08	4.38	1	ΟΕΔ-ΣΤΘ-010822-05Χ-4,375-1,000	---	---	---	---	---	---	1.0000 A 28/11/2018
2,500,000	1,000.00	3.45	Πργμ/Πργμ	02/04/2024	5	---	02/04	3.45	1	ΟΕΔ-ΣΤΘ-020424-05Χ-3,450-1,000	---	---	---	---	---	---	---
4,355,990,324	1.00	3.50	Πργμ/Πργμ	30/01/2023	5	---	01/02 - 31/01	3.50	1	ΟΕΔ-ΣΤΘ-300123-05Χ-3,500-1,00	---	---	---	94.5720 13/07/2018	---	---	1.0000 A 28/11/2018
5,962,747,327	1.00	3.75	Πργμ/Πργμ	30/01/2028	10	---	/02 - 01/02 - 31/	3.75	1	ΟΕΔ-ΣΤΘ-300128-10Χ-3,750-1,00	---	---	---	85.4610 13/07/2018	---	---	1.0000 A 28/11/2018
6,091,218,404	1.00	3.90	Πργμ/Πργμ	30/01/2033	15	---	/02 - 01/02 - 31/	3.90	1	ΟΕΔ-ΣΤΘ-300133-15Χ-3,900-1,00	---	---	---	78.6730 13/07/2018	---	---	1.0000 A 28/11/2018
4,805,399,486	1.00	4.00	Πργμ/Πργμ	30/01/2037	19	---	/02 - 01/02 - 31/	4.00	1	ΟΕΔ-ΣΤΘ-300137-19Χ-4,000-1,00	---	---	---	77.0370 13/07/2018	---	---	1.0000 A 28/11/2018
4,603,713,186	1.00	4.20	Πργμ/Πργμ	30/01/2042	24	---	/02 - 01/02 - 31/	4.20	1	ΟΕΔ-ΣΤΘ-300142-24Χ-4,200-1,00	---	---	---	77.7640 13/07/2018	---	---	1.0000 A 28/11/2018
550,418,123	1.00	3.00	Πργμ/Πργμ	24/02/2023	11	---	24/02	3.00	1	ΟΕΔ-ΣΤΘ-240223-11Χ-2,000-1,00	---	---	---	10.0000 22/06/2015	---	10.0000	A 11/07/2019
445,007,576	1.00	3.00	Πργμ/Πργμ	24/02/2024	12	---	24/02	3.00	1	ΟΕΔ-ΣΤΘ-240224-12Χ-2,000-1,00	---	---	---	10.0000 22/06/2015	---	---	---
423,674,226	1.00	3.00	Πργμ/Πργμ	24/02/2025	13	---	24/02	3.00	1	ΟΕΔ-ΣΤΘ-240225-13Χ-2,000-1,00	---	---	---	10.0000 22/06/2015	---	---	---
212,292,153	1.00	3.00	Πργμ/Πργμ	24/02/2026	14	---	24/02	3.00	1	ΟΕΔ-ΣΤΘ-240226-14Χ-2,000-1,00	---	---	---	10.0000 22/06/2015	---	---	---
160,621,352	1.00	3.00	Πργμ/Πργμ	24/02/2027	15	---	24/02	3.00	1	ΟΕΔ-ΣΤΘ-240227-15Χ-2,000-1,00	---	---	---	10.0000 22/06/2015	---	---	---
183,244,055	1.00	3.00	Πργμ/Πργμ	24/02/2028	16	---	24/02	3.00	1	ΟΕΔ-ΣΤΘ-240228-16Χ-2,000-1,00	---	---	---	10.0000 22/06/2015	---	---	---
164,802,894	1.00	3.00	Πργμ/Πργμ	24/02/2029	17	---	24/02	3.00	1	ΟΕΔ-ΣΤΘ-240229-17Χ-2,000-1,00	---	---	---	10.0000 22/06/2015	---	---	---
165,460,943	1.00	3.00	Πργμ/Πργμ	24/02/2030	18	---	24/02	3.00	1	ΟΕΔ-ΣΤΘ-240230-18Χ-2,000-1,00	---	---	---	10.0000 22/06/2015	---	---	---
129,007,241	1.00	3.00	Πργμ/Πργμ	24/02/2031	19	---	24/02	3.00	1	ΟΕΔ-ΣΤΘ-240231-19Χ-2,000-1,00	---	---	---	10.0000 22/06/2015	---	---	---
126,192,683	1.00	3.00	Πργμ/Πργμ	24/02/2032	20	---	24/02	3.00	1	ΟΕΔ-ΣΤΘ-240232-20Χ-2,000-1,00	---	---	---	10.0000 22/06/2015	---	---	---
146,905,168	1.00	3.00	Πργμ/Πργμ	24/02/2033	21	---	24/02	3.00	1	ΟΕΔ-ΣΤΘ-240233-21Χ-2,000-1,00	---	---	---	10.0000 22/06/2015	---	---	---
154,475,606	1.00	3.00	Πργμ/Πργμ	24/02/2034	22	---	24/02	3.00	1	ΟΕΔ-ΣΤΘ-240234-22Χ-2,000-1,00	---	---	---	10.0000 22/06/2015	---	---	---
144,429,441	1.00	3.00	Πργμ/Πργμ	24/02/2035	23	---	24/02	3.00	1	ΟΕΔ-ΣΤΘ-240235-23Χ-2,000-1,00	---	---	---	10.0000 22/06/2015	---	---	---
166,211,676	1.00	3.00	Πργμ/Πργμ	24/02/2036	24	---	24/02	3.00	1	ΟΕΔ-ΣΤΘ-240236-24Χ-2,000-1,00	---	---	---	10.0000 22/06/2015	---	---	---
145,461,669	1.00	3.00	Πργμ/Πργμ	24/02/2037	25	---	24/02	3.00	1	ΟΕΔ-ΣΤΘ-240237-25Χ-2,000-1,00	---	---	---	10.0000 22/06/2015	---	---	---
146,941,087	1.00	3.00	Πργμ/Πργμ	24/02/2038	26	---	24/02	3.00	1	ΟΕΔ-ΣΤΘ-240238-26Χ-2,000-1,00	---	---	---	10.0000 22/06/2015	---	---	---
135,115,612	1.00	3.00	Πργμ/Πργμ	24/02/2039	27	---	24/02	3.00	1	ΟΕΔ-ΣΤΘ-240239-27Χ-2,000-1,00	---	---	---	10.0000 22/06/2015	---	---	---
141,909,637	1.00	3.00	Πργμ/Πργμ	24/02/2040	28	---	24/02	3.00	1	ΟΕΔ-ΣΤΘ-240240-28Χ-2,000-1,00	---	---	---	10.0000 22/06/2015	---	---	---
136,788,720	1.00	3.00	Πργμ/Πργμ	24/02/2041	29	---	24/02	3.00	1	ΟΕΔ-ΣΤΘ-240241-29Χ-2,000-1,00	---	---	---	10.0000 22/06/2015	---	---	---
163,643,410	1.00	3.00	Πργμ/Πργμ	24/02/2042	30	---	24/02	3.00	1	ΟΕΔ-ΣΤΘ-240242-30Χ-2,000-1,00	---	---	---	10.0000 22/06/2015	---	---	---
4,000,000	1,000.00	3.88	Πργμ/Πργμ	12/03/2029	10	---	12/03	3.88	1	ΟΕΔ-ΣΤΘ-120329-10Χ-3,875-1,0000	---	---	---	---	---	100.0000	A 15/10/2019
503,753	1,000.00	0.32	FLR Πργμ/360	16/09/2021	2	---	16/03 - 16/09	---	1	ΟΕΔ-ΚΥΜ-160921-02Χ-0,319-1,000	---	---	---	---	---	---	---
3,000,000	1,000.00	3.38	Πργμ/Πργμ	15/02/2025	7	---	15/02	3.38	1	ΟΕΔ-ΣΤΘ-150225-07Χ-3,375-1,000	---	---	---	---	---	---	---
250,250	1,000.00	2.90	Πργμ/Πργμ	20/03/2023	4	---	20/03	2.90	1	ΟΕΔ-ΣΤΘ-200323-04Χ-2,900-1,000	---	---	---	---	---	---	---
964,000	1,000.00	3.25	Πργμ/Πργμ	20/03/2025	6	---	20/03	3.25	1	ΟΕΔ-ΣΤΘ-200325-06Χ-3,250-1,000	---	---	---	---	---	---	---
2,100,000	1,000.00	3.55	Πργμ/Πργμ	20/03/2026	7	---	20/03	3.55	1	ΟΕΔ-ΣΤΘ-200326-07Χ-3,550-1,000	---	---	---	---	---	---	---
2,500,000	1,000.00	1.88	Πργμ/Πργμ	23/07/2026	7	---	23/07	1.88	1	ΟΕΔ-ΣΤΘ-230726-07Χ-1,875-1,000	---	---	---	---	---	---	---

Σημειώσεις Ομολόγων Ελλ. Δημοσίου

Ο Όγκος Συναλλαγών υπολογίζεται ως (Τεμάχια) * (Ονομαστική Τιμή). Η Αξία Συναλλαγών υπολογίζεται ως (Τεμάχια) * (Ονομαστική Τιμή) * (Τιμή %) + (Δεδοουλευμένοι Τόκοι)

Η Αξία του τρέχοντος τοκομεριδίου για τις εκδόσεις Ονομαστικής Αξίας 0,01 ευρώ, αναφέρεται σε Ονομαστική Αξία 100 ευρώ.

FLR (= Floating Interest Rate) Ομόλογο Μεταβλητού Επιτοκίου.

[1] - Η Ημερομηνία Λήξης της τοκοφόρου περιόδου και η Ημερομηνία Πληρωμής του τοκομεριδίου.

Ομόλογα Ελληνικού Δημοσίου

Πλήθος Εισηγμ. Ομολογιών	Ονομ. αξία	Σημερινό επιτόκιο	Υπολογισμός Δεδουλευμένων	Ημερ/νία Λήξης [1]	Διάρκεια (έτη)	Σημείωση	Ημερομηνία Πληρ.	Αξία τρέχοντος	Μον. Διαπρ.	Ομόλογα Ελληνικού Δημοσίου	Κατωτ Τιμή	Ανωτ Τιμή	Τιμή κλειστ.	Προηγ. Κλείσιμο-ημ/νία	Όγκος	Αξία Συναλλαγών	Τελευταία εντολή Αγορ./ Πώλ. Ημερομηνία
--------------------------	------------	-------------------	---------------------------	--------------------	----------------	----------	------------------	----------------	-------------	-----------------------------------	------------	-----------	--------------	------------------------	-------	-----------------	---

Σημειώσεις Ομολόγων Ελλ. Δημοσίου

Ο Όγκος Συναλλαγών υπολογίζεται ως (Τεμάχια) * (Ονομαστική Τιμή). Η Αξία Συναλλαγών υπολογίζεται ως (Τεμάχια) * (Ονομαστική Τιμή) * (Τιμή %) + (Δεδουλευμένοι Τόκοι)

Η Αξία του τρέχοντος τοκομεριδίου για τις εκδόσεις Ονομαστικής Αξίας 0,01 ευρώ, αναφέρεται σε Ονομαστική Αξία 100 ευρώ.

FLR (= Floating Interest Rate) Ομόλογο Μεταβλητού Επιτοκίου.

[1] - Η Ημερομηνία Λήξης της τοκοφόρου περιόδου και η Ημερομηνία Πληρωμής του τοκομεριδίου.

Έντοκα Γραμμάτια & Zero Coupon Ομόλογα Ελληνικού Δημοσίου

Ημερ/νία	Διάρκειας 13 εβδομάδων									Διάρκειας 26 εβδομάδων									Διάρκειας 52 εβδομάδων								
	Ημερ/νία Λήξης	Αρχικό Επιτόκιο	Πλήθος Εισηγμένων	Όνομ/κή αξία	Τιμή έκδοσης	Τελευταία Τιμή	Συναλλαγή Ημερομηνία	Όγκος Συναλλαγών	Σημ.	Ημερ/νία Λήξης	Αρχικό Επιτόκιο	Πλήθος Εισηγμένων	Όνομ/κή αξία	Τιμή έκδοσης	Τελευταία Τιμή	Συναλλαγή Ημερομηνία	Όγκος Συναλλαγών	Σημ.	Ημερ/νία Λήξης	Αρχικό Επιτόκιο	Πλήθος Εισηγμένων	Όνομ/κή αξία	Τιμή έκδοσης	Τελευταία Τιμή	Συναλλαγή Ημερομηνία	Όγκος Συναλλαγών	Σημ.
15/03/2019	---	---	---	---	---	---	---	---	---	---	---	---	---	---	---	---	---	---	13/03/2020	0.95	1,000,000	1,000.00	990.50	---	---	---	---
14/06/2019	---	---	---	---	---	---	---	---	---	---	---	---	---	---	---	---	---	---	12/06/2020	0.47	1,000,000	1,000.00	995.30	---	---	---	---
13/09/2019	---	---	---	---	---	---	---	---	---	---	---	---	---	---	---	---	---	---	11/09/2020	0.29	1,000,000	1,000.00	997.05	---	---	---	---

Ημερήσιο Δελτίο Τιμών

Έτος: 140 Αύξων Αριθμός Συνεδρίασης: 242

Ενότητα 5: Ομόλογα Ελληνικού Δημοσίου Διαπραγματεύσιμα με τη Μέθοδο Εκφώνησης - Αντιφώνησης

Πέμπτη, 19 Δεκεμβρίου, 2019

Ομόλογα σε Κυκλοφορία	Νόμισμα / Ελάχιστη διαπραγ.	Ημερομηνία Πληρ.	Αξία τρέχοντος τοκομεριδίου	Σημείωση	Τοκομερίδιο	Μονάδα διαπίσης	Ημερ/νία Έκδοσης	Διάρκεια (έτη)	Σημερινό επιτόκιο	Υ.Δ.Τ σε	Ομόλογα	Τελευταία τιμή προηγ.	Τελευτ. Τιμή	Εκφ. τοις μετρητοίς (€) Αγορ. / Πώλ Ημερομηνία	Συναλλαγές σε τμχ	Ελάχιστο ζωής	Μέγιστο ζωής		
0	GBP / 10	01/12	0.25	---	63	1	01/12/1928	100	2.5	360	Ε.Κ.Τ.Ε.	---	---	---	---	---	---		
103,746	GBP / 10	01/12	0.25	---	61	1	01/12/1930	98	2.5	360	Ε.Κ.Τ.Ε. σειρά	2.27	05/02/1996	2.27	Π	05/02/1996	---	2.27	2.27

Νομικών Προσώπων και Εταιρειών σε Συνάλλαγμα και Ευρο

Σημειώσεις Ομολόγων Ελλ. Δημοσίου

Υ.Δ.Τ: Υπολογισμός Δεδουλευμένων Τόκων.

FLR (= Floating Interest Rate) Ομόλογο Μεταβλητού Επιτοκίου.

Η ελάχιστη διαπραγματεύσιμη Ονομαστική Αξία για όλους τους Άυλους Τίτλους του Δημοσίου είναι τα 100 Ευρώ.

(μφρ-0)

Πίνακας Μελών Χρηματιστηρίου Αθηνών και Μελών ΕΤ.ΕΚ.

Επωνυμία	Διεύθυνση	Τηλέφωνο	Φαξ	Αγορά Μετοχών			Αγορά Παραγώγων		Μέλη ΕΤ.ΕΚ.	
				Μέλος Αγοράς	Μέλος εξ Αποστάσεως	Ειδικός Διαπρήτης	Διαπρήτης	Ειδικός Διαπρήτης	Γενικό Εκκαθιστικό	Άμεσο Εκκαθιστικό
ALPHA ΤΡΑΠΕΖΑ Α.Ε.	ΣΤΑΔΙΟΥ 40, ΑΘΗΝΑ	(210)-3260000	(210)-3264116						a	
		(210)-3265546	(210)-3265811							
ΛΕΩΦ. ΑΘΗΝΩΝ 103, ΑΘΗΝΑ		+30 2103436820	210-3436270							
ARGUS STOCKBROKERS LTD				a	a		a			
Λ.ΚΕΝΝΕΤΥ 12-14 Γ' ΟΡΟΦΟΣ, Τ.Θ.24863 25 ,		0035722717000								
ATLANTIC SECURITIES LTD				a	a					
ΠΡΟΔΡΟΜΟΥ 37 37,		0035722445400								
ΑΧΟΝ ΧΡΗΜΑΤΙΣΤΗΡΙΑΚΗ Α.Ε.Π.Ε.Υ.				a			a			
ΣΤΑΔΙΟΥ 48 48, ΑΘΗΝΑ		2103363800								
ΒΕΤΑ ΧΡΗΜΑΤΙΣΤΗΡΙΑΚΗ Α.Ε.Π.Ε.Υ.				a		a	a			a
Λ.ΑΛΕΞΑΝΔΡΑΣ 29 29 , ΑΘΗΝΑ		2106478900								
BNP PARIBAS SECURITIES SERVICES									a	
ΛΑΜΨΑΚΟΥ 2 2, ΑΘΗΝΑ		2107468525								
BOFA SECURITIES EUROPE SA				a	a					
112 AVENUE KL?BER 75116 ,										
CAPITAL ΑΧΕΠΕΥ				a			a			
ΜΗΤΡΟΠΟΛΕΩΣ 58 58, ΑΘΗΝΑ		+30 2103369700								
CFS ΧΡΗΜΑΤΙΣΤΗΡΙΑΚΗ Α.Ε.Π.Ε.Υ.				a						
ΠΑΠΑΡΡΗΓΟΠΟΥΛΟΥ 3 3, ΑΘΗΝΑ		+30 2103360800								
CITIGROUP GLOBAL MARKETS EUROPE AG				a	a					
REUTERWEG FRANKFURT 16 16,										
CITIGROUP GLOBAL MARKETS LIMITED				a	a					
33 CANADA SQUARE -CANARY WHARF 1,		+44 02079864000								
CREDIT SUISSE SECURITIES (EUROPE) LIMITED				a	a					
ONE CABOT SQUARE 1 , LONDON		+44 2078888888								
CREDIT SUISSE SECURITIES SV				a	a					
CALLE AYALA 42, 3A PLANTA-B MADRID ,										
DEUTSCHE BANK AG					a					
GREAT WINCHESTER STREET 1 , LONDON		+44 20 754 54209	00441133361437							
EUROBANK EQUITIES Α.Ε.Π.Ε.Υ.				a		a	a	a		a
ΦΙΛΕΛΛΗΝΩΝ 10 & ΞΕΝΟΦΩΝΤΟΣ 13 , ΑΘΗΝΑ		2103720000								
EUROCORP Α.Ε.Π.Ε.Υ.				a			a			a
ΠΛ.ΦΙΛΙΚΗΣ ΕΤΑΙΡΕΙΑΣ 14 14, ΑΘΗΝΑ		210-7263600								
EUROTRUST ΧΡΗΜΑΤΙΣΤΗΡΙΑΚΗ Α.Ε.Π.Ε.Υ.				a						
ΣΕΒΑΣΤΟΥΠΟΛΕΩΣ 113 113, ΑΘΗΝΑ		2103363100								
EUROXX ΧΡΗΜΑΤΙΣΤΗΡΙΑΚΗ Α.Ε.Π.Ε.Υ.				a		a	a	a		a
ΠΑΛΑΙΟΛΟΓΟΥ 7, ΧΑΛΑΝΔΡΙ		+30 2106879400	210-6879401							
ΠΑΛΑΙΟΛΟΓΟΥ 7, ΧΑΛΑΝΔΡΙ		(210)-6879400	(210)-6879401							
GLOBAL CAPITAL SECURITIES & FINANCIAL SERVICES LTD				a	a					
P.O. BOX 16099 50,		0035722710710								
HSBC FRANCE									a	
Λ.ΜΕΣΣΟΓΕΙΩΝ 109-111 109-111,		2106961125								
INDEX ΧΡΗΜΑΤΙΣΤΗΡΙΑΚΗ Α.Ε.Π.Ε.Υ.				a						
ΔΡΑΓΑΤΣΑΝΙΟΥ 6 6, ΑΘΗΝΑ		6944589533								
LAIKI FINANCIAL SERVICES LTD					a					
ΛΕΩΦ. ΒΥΡΩΝΟΣ 26, ΛΕΥΚΩΣΙΑ ΚΥΠΡΟΥ		357 22367367	357 22718567							
MEGA EQUITY SECURITIES & FINANCIAL SERVICES PUBLIC LTD				a	a		a			
ΛΕΩΦ.ΓΡΙΒΑ ΔΙΓΕΝΗ 42-44 42-44,		0035722711711								
MERIT ΧΡΗΜΑΤΙΣΤΗΡΙΑΚΗ Α.Ε.Π.Ε.Υ.				a		a	a			a
ΣΟΦΟΚΛΕΟΥΣ 5 5, ΑΘΗΝΑ		2103671880								
MERRILL LYNCH INTERNATIONAL				a	a					
2 KING EDWARD STREET 2 , LONDON		9256752391								
NUNTIUS ΧΡΗΜΑΤΙΣΤΗΡΙΑΚΗ Α.Ε.Π.Ε.Υ.				a						
ΔΡΑΓΑΤΣΑΝΙΟΥ 6 6, ΑΘΗΝΑ		2103350599								
ONE PLUS CAPITAL LIMITED				a	a					
75 PRODROMOU AVENUE NICOSIA 1307 ,		35722873760								
PROCHOICE CHRIMATISTIRIAKI LTD				a	a					
ΛΕΩΦ.ΣΤΥΡΟΥ ΚΥΠΡΙΑΝΟΥ 57, ΑΚΙΝΗΤΑ Φ 57,		0035724661192								
SHARELINK SECURITIES & FINANCIAL SERVICES LTD				a	a		a			
ELLINAS HOUSE-ΘΕΟΤΟΚΗ 6 6 ,		0035722554436								
SOCIETE GENERALE S.A.				a	a		a			
17 COURS VALMY, CEDEX ,		+33 157290504								

Πίνακας Μελών Χρηματιστηρίου Αθηνών και Μελών ΕΤ.ΕΚ.

Επωνυμία	Τηλέφωνο	Φαξ	Αγορά Μετοχών			Αγορά Παραγώγων		Μέλη ΕΤ.ΕΚ.	
			Μέλος Αγοράς	Μέλος εξ Αποστάσεως	Ειδικός Διαπρήτης	Διαπρήτης	Ειδικός Διαπρήτης	Γενικό Εκκαθιστικό	Άμεσο Εκκαθιστικό
SOLIDUS SECURITIES Α.Ε.Π.Ε.Υ.			a			a			a
ΛΟΥΙΖΗΣ ΡΙΑΝΚΟΥΡ 64 64, ΑΘΗΝΑ	2106900600								
THE CYPRUS INVESTMENT & SECURITIES CORPORATION LTD			a	a					
ΕΒΡΟΥ 4 154,	0035722121700								
UBS EUROPE SE			a	a					
OPERNTURM, BOCKENHEIMER LANDSTRASSE 2-4 2-4 ,	00496921790								
UBS LIMITED				a					
FINSBURY AVENUE 1 , LONDON	+44 2075687135								
Α. ΣΑΡΡΗΣ ΧΡΗΜΑΤΙΣΤΗΡΙΑΚΗ Α.Ε.Π.Ε.Υ.			a						
ΔΡΑΓΑΤΣΑΝΙΟΥ 6, ΑΘΗΝΑ	2103367700								
ΑΛΦΑ FINANCE ΔΕΠΕΥ			a		a	a	a		a
ΜΕΡΛΙΝ 5 5, ΑΘΗΝΑ	2103487205								
Γ. Α. ΠΕΡΒΑΝΑΣ ΧΡΗΜΑΤΙΣΤΗΡΙΑΚΗ Α.Ε.Π.Ε.Υ			a						
ΣΟΦΟΚΛΕΟΥΣ 7-9 7-9, ΑΘΗΝΑ	2103727200								
ΔΥΝΑΜΙΚΗ ΧΡΗΜΑΤΙΣΤΗΡΙΑΚΗ Α.Ε.Π.Ε.Υ			a			a			a
ΤΡΑΛΛΕΩΝ 2 & Λ.ΣΥΓΓΡΟΥ 223 , ΝΕΑ ΣΜΥΡΝΗ	2103677700								
ΕΘΝΙΚΗ ΤΡΑΠΕΖΑ ΤΗΣ ΕΛΛΑΔΟΣ Α.Ε.			a		a	a		a	
ΑΚΑΔΗΜΙΑΣ 68, ΑΘΗΝΑ	(210)-3328817	(210)-3328678							
ΑΙΟΛΟΥ 86, ΑΘΗΝΑ	(210)-3341000	(210)-3228187							
ΕΘΝΙΚΗ ΧΡΗΜΑΤΙΣΤΗΡΙΑΚΗ Α.Ε.Π.Ε.Υ.			a		a	a	a		
ΛΕΩΦ. ΚΗΦΙΣΙΑΣ 66 (ΚΤΗΡΙΟ Α) 66, ΜΑΡΟΥΣΙ	2107720000								
ΕΛΛΗΝΙΚΗ ΤΡΑΠΕΖΑ (ΕΠΕΝΔΥΣΕΙΣ) ΛΤΔ				a					
ΛΕΩΦ.ΚΥΡΙΑΚΟΥ ΜΑΤΣΗ 31 - ΤΘ 24747 , ΛΕΥΚΩΣΙΑ ΚΥΠΡΟΥ	+357 22500100	357 22500110							
ΕΛΛΗΝΟΑΜΕΡΙΚΑΝΙΚΗ ΧΡΗΜΑΤΙΣΤΗΡΙΑΚΗ ΔΕΠΕΥ			a		a	a			a
ΑΝΔΡΕΑ ΠΑΠΑΝΔΡΕΟΥ 27 27, ΜΑΡΟΥΣΙ	2103311100								
Ι. Χ. ΜΑΥΡΙΚΗΣ ΧΡΗΜΑΤΙΣΤΗΡΙΑΚΗ Α.Ε.Π.Ε.Υ			a						
ΣΟΦΟΚΛΕΟΥΣ 5 5, ΑΘΗΝΑ	2103240185								
ΚΑΠΠΑ ΧΡΗΜΑΤΙΣΤΗΡΙΑΚΗ Α.Ε.Π.Ε.Υ.			a			a			
ΒΑΛΛΩΡΙΤΟΥ 15 15, ΑΘΗΝΑ	2103610371								
ΚΑΡΑΜΑΝΩΦ ΧΡΗΜΑΤΙΣΤΗΡΙΑΚΗ Α.Ε.Π.Ε.Υ.			a			a			
ΠΛ.ΑΓ.ΘΕΟΔΩΡΩΝ 2 2, ΑΘΗΝΑ	+30 2103212947								
ΚΥΚΛΟΣ ΧΡΗΜΑΤΙΣΤΗΡΙΑΚΗ Α.Ε.Π.Ε.Υ.			a			a			a
ΠΑΝΕΠΙΣΤΗΜΙΟΥ 39 39, ΑΘΗΝΑ	6944589533								
ΛΕΩΝ ΔΕΠΟΛΑΣ ΧΡΗΜΑΤΙΣΤΗΡΙΑΚΗ Α.Ε.Π.Ε.Υ.			a		a	a			
ΧΡΗΣΤΟΥ ΛΑΔΑ 1 1, ΑΘΗΝΑ	2103213276 -28								
Ν. ΧΡΥΣΟΧΟΙΔΗΣ ΧΡΗΜΑΤΙΣΤΗΡΙΑΚΗ Α.Ε.Π.Ε.Υ			a			a			a
ΣΟΦΟΚΛΕΟΥΣ 7-9 7-9, ΑΘΗΝΑ	2103213913								
ΠΑΝΤΕΛΑΚΗΣ ΧΡΗΜΑΤΙΣΤΗΡΙΑΚΗ Α.Ε.Π.Ε.Υ			a		a	a	a		
ΕΘΝΙΚΗΣ ΑΝΤΙΣΤΑΣΕΩΣ 57, ΚΤΙΡΙΟ Β 57, ΧΑΛΑΝΔΡΙ	2106965000								
ΠΕΙΡΑΙΩΣ Α.Ε.Π.Ε.Υ.			a		a	a	a		a
ΣΤΑΔΙΟΥ 10 10 10, ΑΘΗΝΑ	2103354100								
ΠΗΓΑΣΟΣ ΧΡΗΜΑΤΙΣΤΗΡΙΑΚΗ Α.Ε.Π.Ε.Υ.			a			a			
ΒΑΛΛΩΡΙΤΟΥ 17 & ΑΜΕΡΙΚΗΣ 17 , ΑΘΗΝΑ	2103670700								
ΣΤ. ΕΜ. ΛΑΥΡΕΝΤΑΚΗΣ ΧΡΗΜΑΤΙΣΤΗΡΙΑΚΗ Α.Ε.Π.Ε.Υ.			a			a			
ΣΟΦΟΚΛΕΟΥΣ 7-9 7-9, ΑΘΗΝΑ	2103213336								
ΤΡΑΠΕΖΑ EUROBANK ERGASIAS Α.Ε.								a	
ΟΘΩΝΟΣ 8, ΑΘΗΝΑ	(210)-3337969	(210)-3245916							
	(210)-3337000	(210)-3233866							
ΟΘΩΝΟΣ 8, ΑΘΗΝΑ	+30 2103337000	210-3245916							
ΤΡΑΠΕΖΑ ΟΡΤΙΜΑ BANK Α.Ε.			a		a	a	a	a	
ΑΙΓΙΛΕΙΑΣ 32 & ΠΑΡΑΔΕΙΣΟΥ 32 , ΜΑΡΟΥΣΙ	2108173662								
ΤΡΑΠΕΖΑ ΠΕΙΡΑΙΩΣ Α.Ε.			a			a		a	
ΑΜΕΡΙΚΗΣ 4, ΑΘΗΝΑ	(210)-3335000	(210)-3335079							
	(210)-3335918	(210)-3254207							
ΑΜΕΡΙΚΗΣ 4, ΑΘΗΝΑ	+30 2103335000	210-3335079							

Πίνακας Μετοχών Υπό Ειδική Διαπραγμάτευση

Χρεόγραφο	Κατηγορία Διαπραγμάτευσης
Ειδικός Διαπραγματευτής	Εναρξη Ειδικής Διαπραγμάτευσης
ALPHA ETF FTSE Athex Large Cap	Διαπραγματεύσιμα Αμοιβαία Κεφάλαια (Δ.Α.Κ.)
ΑΛΦΑ FINANCE ΑΕΠΕΥ	25/01/2013
ΑΛΦΑ FINANCE ΑΕΠΕΥ	02/01/1900
ΕΘΝΙΚΗ ΧΡΗΜΑΤΙΣΤΗΡΙΑΚΗ Α.Ε.Π.Ε.Υ.	02/01/1900
ΕΘΝΙΚΗ ΧΡΗΜΑΤΙΣΤΗΡΙΑΚΗ Α.Ε.Π.Ε.Υ.	07/04/2013
A.S. COMPANYY (ΚΟ)	Κύρια Αγορά
EUROBANK EQUITIES Α.Ε.Π.Ε.Υ.	01/04/2019
ALPHA BANK (ΚΟ)	Κύρια Αγορά
EUROBANK EQUITIES Α.Ε.Π.Ε.Υ.	22/10/2006
EUROBANK EQUITIES Α.Ε.Π.Ε.Υ.	24/10/2012
MERIT ΧΡΗΜΑΤΙΣΤΗΡΙΑΚΗ Α.Ε.Π.Ε.Υ.	03/09/2012
MERIT ΧΡΗΜΑΤΙΣΤΗΡΙΑΚΗ Α.Ε.Π.Ε.Υ.	03/09/2013
ΑΛΦΑ FINANCE ΑΕΠΕΥ	29/02/2016
ΕΘΝΙΚΗ ΧΡΗΜΑΤΙΣΤΗΡΙΑΚΗ Α.Ε.Π.Ε.Υ.	02/01/1900
ΕΘΝΙΚΗ ΧΡΗΜΑΤΙΣΤΗΡΙΑΚΗ Α.Ε.Π.Ε.Υ.	15/01/2013
ΕΛΛΗΝΟΑΜΕΡΙΚΑΝΙΚΗ ΧΡΗΜΑΤΙΣΤΗΡΙΑΚΗ ΑΕΠΕΥ	25/07/2014
ΕΛΛΗΝΟΑΜΕΡΙΚΑΝΙΚΗ ΧΡΗΜΑΤΙΣΤΗΡΙΑΚΗ ΑΕΠΕΥ	06/02/2019
ΛΕΩΝ ΔΕΠΟΛΑΣ ΧΡΗΜΑΤΙΣΤΗΡΙΑΚΗ Α.Ε.Π.Ε.Υ.	04/01/2016
ΠΕΙΡΑΙΩΣ Α.Ε.Π.Ε.Υ.	28/05/2013
ΠΕΙΡΑΙΩΣ Α.Ε.Π.Ε.Υ.	28/05/2009
ΑΤΤΙΣΑ ΣΥΜΜΕΤΟΧΩΝ (ΚΟ)	Κύρια Αγορά
ΕΛΛΗΝΟΑΜΕΡΙΚΑΝΙΚΗ ΧΡΗΜΑΤΙΣΤΗΡΙΑΚΗ ΑΕΠΕΥ	28/12/2017
ΑΤΤΙΣΑ BANK Α.Τ.Ε. (ΚΟ)	Κύρια Αγορά
EUROBANK EQUITIES Α.Ε.Π.Ε.Υ.	11/11/2019
EUROXX ΧΡΗΜΑΤΙΣΤΗΡΙΑΚΗ Α.Ε.Π.Ε.Υ.	22/01/2016
ΠΕΙΡΑΙΩΣ Α.Ε.Π.Ε.Υ.	20/09/2017
AUTOHELLAS (ΚΟ)	Κύρια Αγορά
EUROXX ΧΡΗΜΑΤΙΣΤΗΡΙΑΚΗ Α.Ε.Π.Ε.Υ.	02/07/2018
ΑΛΦΑ FINANCE ΑΕΠΕΥ	01/07/2019
BRIQ PROPERTIES (ΚΟ)	Κύρια Αγορά
EUROBANK EQUITIES Α.Ε.Π.Ε.Υ.	09/01/2019
EUROBANK EQUITIES Α.Ε.Π.Ε.Υ.	09/09/2019
BYTE COMPUTER (ΚΟ)	Κύρια Αγορά
MERIT ΧΡΗΜΑΤΙΣΤΗΡΙΑΚΗ Α.Ε.Π.Ε.Υ.	04/08/2013
MERIT ΧΡΗΜΑΤΙΣΤΗΡΙΑΚΗ Α.Ε.Π.Ε.Υ.	04/08/2008
CENERGY HOLDINGS (ΚΑ)	Κύρια Αγορά
EUROBANK EQUITIES Α.Ε.Π.Ε.Υ.	02/01/2017
EUROBANK EQUITIES Α.Ε.Π.Ε.Υ.	02/01/2016
ΑΛΦΑ FINANCE ΑΕΠΕΥ	02/01/2017
ΑΛΦΑ FINANCE ΑΕΠΕΥ	02/01/2016
CNL CAPITAL (ΚΟ)	Κύρια Αγορά
MERIT ΧΡΗΜΑΤΙΣΤΗΡΙΑΚΗ Α.Ε.Π.Ε.Υ.	01/10/2018
COCA-COLA HBC AG (ΚΟ)	Κύρια Αγορά
ΕΘΝΙΚΗ ΧΡΗΜΑΤΙΣΤΗΡΙΑΚΗ Α.Ε.Π.Ε.Υ.	02/01/1900
ΕΘΝΙΚΗ ΧΡΗΜΑΤΙΣΤΗΡΙΑΚΗ Α.Ε.Π.Ε.Υ.	29/04/2013
ΠΕΙΡΑΙΩΣ Α.Ε.Π.Ε.Υ.	04/05/2015
FOURLIS ΣΥΜΜΕΤΟΧΩΝ (ΚΟ)	Κύρια Αγορά
EUROBANK EQUITIES Α.Ε.Π.Ε.Υ.	01/12/2016
ΠΕΙΡΑΙΩΣ Α.Ε.Π.Ε.Υ.	06/03/2017
INTERCONTINENTAL (ΚΟ)	Κύρια Αγορά
ΛΕΩΝ ΔΕΠΟΛΑΣ ΧΡΗΜΑΤΙΣΤΗΡΙΑΚΗ Α.Ε.Π.Ε.Υ.	03/06/2019
INTRACOM HOLDINGS (ΚΟ)	Κύρια Αγορά
ΛΕΩΝ ΔΕΠΟΛΑΣ ΧΡΗΜΑΤΙΣΤΗΡΙΑΚΗ Α.Ε.Π.Ε.Υ.	08/10/2018
JUMBO (ΚΟ)	Κύρια Αγορά
MERIT ΧΡΗΜΑΤΙΣΤΗΡΙΑΚΗ Α.Ε.Π.Ε.Υ.	06/11/2017
ΠΕΙΡΑΙΩΣ Α.Ε.Π.Ε.Υ.	06/03/2017
LAMDA DEVELOPMENT(ΚΟ)	Κύρια Αγορά
EUROBANK EQUITIES Α.Ε.Π.Ε.Υ.	08/12/2014
ΠΑΝΤΕΛΑΚΗΣ ΧΡΗΜΑΤΙΣΤΗΡΙΑΚΗ Α.Ε.Π.Ε.Υ.	06/11/2017
ΠΕΙΡΑΙΩΣ Α.Ε.Π.Ε.Υ.	29/06/2017
MARFIN INVESTMENT GROUP (ΚΟ)	Κύρια Αγορά
ΠΕΙΡΑΙΩΣ Α.Ε.Π.Ε.Υ.	02/02/2009
ΠΕΙΡΑΙΩΣ Α.Ε.Π.Ε.Υ.	02/02/2013
MLS ΠΛΗΡΟΦΟΡΙΚΗ (ΚΟ)	Κύρια Αγορά
ΠΕΙΡΑΙΩΣ Α.Ε.Π.Ε.Υ.	01/08/2019
PROFILE (ΚΟ)	Κύρια Αγορά
ΠΑΝΤΕΛΑΚΗΣ ΧΡΗΜΑΤΙΣΤΗΡΙΑΚΗ Α.Ε.Π.Ε.Υ.	01/07/2019
QUALITY & RELIABILITY (ΚΟ)	Κύρια Αγορά
ΒΕΤΑ ΧΡΗΜΑΤΙΣΤΗΡΙΑΚΗ Α.Ε.Π.Ε.Υ.	20/08/2014

Πίνακας Μετοχών Υπό Ειδική Διαπραγμάτευση

Χρεόγραφο	Κατηγορία Διαπραγμάτευσης
Ειδικός Διαπραγματευτής	Έναρξη Ειδικής Διαπραγμάτευσης
QUEST ΣΥΜΜΕΤΟΧΩΝ (ΚΟ)	Κύρια Αγορά
ΒΕΤΑ ΧΡΗΜΑΤΙΣΤΗΡΙΑΚΗ Α.Ε.Π.Ε.Υ.	26/03/2018
EUROBANK EQUITIES Α.Ε.Π.Ε.Υ.	28/01/2019
ΤΙΤΑΝ CEMENT (ΚΑ)	Κύρια Αγορά
EUROBANK EQUITIES Α.Ε.Π.Ε.Υ.	06/11/2019
EUROBANK EQUITIES Α.Ε.Π.Ε.Υ.	07/11/2019
ΒΙΟΗΛΛΑΝΘΟΣ SA/NV (ΚΑ)	Κύρια Αγορά
EUROBANK EQUITIES Α.Ε.Π.Ε.Υ.	01/01/2017
EUROBANK EQUITIES Α.Ε.Π.Ε.Υ.	04/03/2014
MERIT ΧΡΗΜΑΤΙΣΤΗΡΙΑΚΗ Α.Ε.Π.Ε.Υ.	17/03/2014
ΑΛΦΑ FINANCE ΑΕΠΕΥ	17/02/2014
ΑΛΦΑ FINANCE ΑΕΠΕΥ	11/03/2008
ΑΒΑΣ Α.Ε. (ΚΟ)	Κύρια Αγορά
EUROBANK EQUITIES Α.Ε.Π.Ε.Υ.	14/12/2015
ΑΔΜΗΕ ΣΥΜΜΕΤΟΧΩΝ Α.Ε. (ΚΟ)	Κύρια Αγορά
ΠΕΙΡΑΙΩΣ Α.Ε.Π.Ε.Υ.	29/06/2017
ΑΛΟΥΜΥΛΑ (ΚΟ)	Κύρια Αγορά
ΒΕΤΑ ΧΡΗΜΑΤΙΣΤΗΡΙΑΚΗ Α.Ε.Π.Ε.Υ.	18/07/2013
ΓΕΚ ΤΕΡΝΑ (ΚΟ)	Κύρια Αγορά
ΕΛΛΗΝΟΑΜΕΡΙΚΑΝΙΚΗ ΧΡΗΜΑΤΙΣΤΗΡΙΑΚΗ ΑΕΠΕΥ	07/09/2015
ΠΕΙΡΑΙΩΣ Α.Ε.Π.Ε.Υ.	29/08/2019
ΔΕΗ (ΚΟ)	Κύρια Αγορά
EUROBANK EQUITIES Α.Ε.Π.Ε.Υ.	22/10/2006
EUROBANK EQUITIES Α.Ε.Π.Ε.Υ.	23/10/2012
MERIT ΧΡΗΜΑΤΙΣΤΗΡΙΑΚΗ Α.Ε.Π.Ε.Υ.	06/11/2017
ΑΛΦΑ FINANCE ΑΕΠΕΥ	08/01/2013
ΑΛΦΑ FINANCE ΑΕΠΕΥ	09/01/2006
ΑΛΦΑ FINANCE ΑΕΠΕΥ	23/07/2018
ΕΘΝΙΚΗ ΧΡΗΜΑΤΙΣΤΗΡΙΑΚΗ Α.Ε.Π.Ε.Υ.	26/03/2013
ΕΘΝΙΚΗ ΧΡΗΜΑΤΙΣΤΗΡΙΑΚΗ Α.Ε.Π.Ε.Υ.	02/01/1900
ΠΕΙΡΑΙΩΣ Α.Ε.Π.Ε.Υ.	28/09/2009
ΠΕΙΡΑΙΩΣ Α.Ε.Π.Ε.Υ.	28/09/2013
ΕΘΝΙΚΗ ΤΡΑΠΕΖΑ (ΚΟ)	Κύρια Αγορά
EUROBANK EQUITIES Α.Ε.Π.Ε.Υ.	22/10/2006
EUROBANK EQUITIES Α.Ε.Π.Ε.Υ.	24/10/2012
MERIT ΧΡΗΜΑΤΙΣΤΗΡΙΑΚΗ Α.Ε.Π.Ε.Υ.	03/09/2013
MERIT ΧΡΗΜΑΤΙΣΤΗΡΙΑΚΗ Α.Ε.Π.Ε.Υ.	03/09/2012
ΑΛΦΑ FINANCE ΑΕΠΕΥ	08/01/2013
ΑΛΦΑ FINANCE ΑΕΠΕΥ	09/01/2006
ΕΘΝΙΚΗ ΧΡΗΜΑΤΙΣΤΗΡΙΑΚΗ Α.Ε.Π.Ε.Υ.	02/01/1900
ΕΘΝΙΚΗ ΧΡΗΜΑΤΙΣΤΗΡΙΑΚΗ Α.Ε.Π.Ε.Υ.	28/02/2013
ΕΛΛΗΝΟΑΜΕΡΙΚΑΝΙΚΗ ΧΡΗΜΑΤΙΣΤΗΡΙΑΚΗ ΑΕΠΕΥ	25/07/2014
ΛΕΩΝ ΔΕΠΟΛΑΣ ΧΡΗΜΑΤΙΣΤΗΡΙΑΚΗ Α.Ε.Π.Ε.Υ.	20/05/2015
ΛΕΩΝ ΔΕΠΟΛΑΣ ΧΡΗΜΑΤΙΣΤΗΡΙΑΚΗ Α.Ε.Π.Ε.Υ.	20/04/2015
ΠΕΙΡΑΙΩΣ Α.Ε.Π.Ε.Υ.	08/09/2013
ΠΕΙΡΑΙΩΣ Α.Ε.Π.Ε.Υ.	08/09/2008
ΕΚΤΕΡ (ΚΟ)	Κύρια Αγορά
EUROBANK EQUITIES Α.Ε.Π.Ε.Υ.	16/10/2017
ΛΕΩΝ ΔΕΠΟΛΑΣ ΧΡΗΜΑΤΙΣΤΗΡΙΑΚΗ Α.Ε.Π.Ε.Υ.	21/05/2018
ΕΛΑΣΤΡΟΝ (ΚΟ)	Κύρια Αγορά
ΛΕΩΝ ΔΕΠΟΛΑΣ ΧΡΗΜΑΤΙΣΤΗΡΙΑΚΗ Α.Ε.Π.Ε.Υ.	20/02/2017
ΕΛΒΑΛΧΑΛΚΟΡ (ΚΟ)	Κύρια Αγορά
EUROBANK EQUITIES Α.Ε.Π.Ε.Υ.	07/05/2018
ΑΛΦΑ FINANCE ΑΕΠΕΥ	07/05/2018
ΕΛΛΑΚΤΩΡ (ΚΟ)	Κύρια Αγορά
EUROXX ΧΡΗΜΑΤΙΣΤΗΡΙΑΚΗ Α.Ε.Π.Ε.Υ.	24/09/2018
ΑΛΦΑ FINANCE ΑΕΠΕΥ	18/03/2019
ΑΛΦΑ FINANCE ΑΕΠΕΥ	14/03/2019
ΕΘΝΙΚΗ ΧΡΗΜΑΤΙΣΤΗΡΙΑΚΗ Α.Ε.Π.Ε.Υ.	02/01/1900
ΕΘΝΙΚΗ ΧΡΗΜΑΤΙΣΤΗΡΙΑΚΗ Α.Ε.Π.Ε.Υ.	25/06/2013
ΕΛΛΗΝΟΑΜΕΡΙΚΑΝΙΚΗ ΧΡΗΜΑΤΙΣΤΗΡΙΑΚΗ ΑΕΠΕΥ	14/01/2019
ΠΕΙΡΑΙΩΣ Α.Ε.Π.Ε.Υ.	22/10/2018
ΕΛΛΗΝ ΧΡΗΜΑΤΙΣΤΗΡΙΑ Χ.Α. (ΚΟ)	Κύρια Αγορά
ΕΘΝΙΚΗ ΧΡΗΜΑΤΙΣΤΗΡΙΑΚΗ Α.Ε.Π.Ε.Υ.	02/01/1900
ΕΘΝΙΚΗ ΧΡΗΜΑΤΙΣΤΗΡΙΑΚΗ Α.Ε.Π.Ε.Υ.	25/06/2013
ΠΕΙΡΑΙΩΣ Α.Ε.Π.Ε.Υ.	04/05/2015
ΕΛΛΗΝΙΚΑ ΠΕΤΡΕΛΑΙΑ (ΚΟ)	Κύρια Αγορά
ΕΛΛΗΝΟΑΜΕΡΙΚΑΝΙΚΗ ΧΡΗΜΑΤΙΣΤΗΡΙΑΚΗ ΑΕΠΕΥ	14/09/2015
ΠΕΙΡΑΙΩΣ Α.Ε.Π.Ε.Υ.	20/03/2017

Πίνακας Μετοχών Υπό Ειδική Διαπραγμάτευση

Χρεόγραφο	Κατηγορία Διαπραγμάτευσης
Ειδικός Διαπραγματευτής	Έναρξη Ειδικής Διαπραγμάτευσης
ΕΛΤΟΝ (ΚΟ)	Κύρια Αγορά
ΒΕΤΑ ΧΡΗΜΑΤΙΣΤΗΡΙΑΚΗ Α.Ε.Π.Ε.Υ.	03/09/2013
ΒΕΤΑ ΧΡΗΜΑΤΙΣΤΗΡΙΑΚΗ Α.Ε.Π.Ε.Υ.	03/09/2012
ΛΕΩΝ ΔΕΠΟΛΑΣ ΧΡΗΜΑΤΙΣΤΗΡΙΑΚΗ Α.Ε.Π.Ε.Υ.	01/04/2019
ΕΥΔΑΠ (ΚΟ)	Κύρια Αγορά
EUROBANK EQUITIES Α.Ε.Π.Ε.Υ.	10/06/2019
ΕΥΡΩΠΑΪΚΗ ΠΙΣΤΗ (ΚΟ)	Κύρια Αγορά
EUROBANK EQUITIES Α.Ε.Π.Ε.Υ.	08/07/2019
ΠΑΝΤΕΛΑΚΗΣ ΧΡΗΜΑΤΙΣΤΗΡΙΑΚΗ Α.Ε.Π.Ε.Υ.	15/07/2019
ΙΚΤΙΝΟΣ ΕΛΛΑΣ (ΚΟ)	Κύρια Αγορά
EUROBANK EQUITIES Α.Ε.Π.Ε.Υ.	25/02/2019
ΑΛΦΑ FINANCE ΑΕΠΕΥ	01/04/2019
ΕΘΝΙΚΗ ΧΡΗΜΑΤΙΣΤΗΡΙΑΚΗ Α.Ε.Π.Ε.Υ.	02/01/1900
ΕΘΝΙΚΗ ΧΡΗΜΑΤΙΣΤΗΡΙΑΚΗ Α.Ε.Π.Ε.Υ.	24/07/2019
ΙΝΤΡΑΛΟΤ (ΚΟ)	Κύρια Αγορά
EUROBANK EQUITIES Α.Ε.Π.Ε.Υ.	01/06/2012
EUROBANK EQUITIES Α.Ε.Π.Ε.Υ.	18/12/2017
EUROXX ΧΡΗΜΑΤΙΣΤΗΡΙΑΚΗ Α.Ε.Π.Ε.Υ.	12/06/2017
ΕΛΛΗΝΟΑΜΕΡΙΚΑΝΙΚΗ ΧΡΗΜΑΤΙΣΤΗΡΙΑΚΗ ΑΕΠΕΥ	30/05/2018
ΠΑΝΤΕΛΑΚΗΣ ΧΡΗΜΑΤΙΣΤΗΡΙΑΚΗ Α.Ε.Π.Ε.Υ.	07/05/2018
ΠΕΙΡΑΙΩΣ Α.Ε.Π.Ε.Υ.	28/09/2013
ΠΕΙΡΑΙΩΣ Α.Ε.Π.Ε.Υ.	28/09/2009
ΚΑΡΑΜΟΛΕΓΚΟΣ (ΚΟ)	Κύρια Αγορά
EUROXX ΧΡΗΜΑΤΙΣΤΗΡΙΑΚΗ Α.Ε.Π.Ε.Υ.	04/10/2019
ΚΛΟΥΚΙΝΑΣ - ΛΑΠΠΑΣ (ΚΟ)	Κύρια Αγορά
ΒΕΤΑ ΧΡΗΜΑΤΙΣΤΗΡΙΑΚΗ Α.Ε.Π.Ε.Υ.	22/09/2014
ΚΡΙ - ΚΡΙ (ΚΟ)	Κύρια Αγορά
EUROBANK EQUITIES Α.Ε.Π.Ε.Υ.	07/05/2018
ΛΕΩΝ ΔΕΠΟΛΑΣ ΧΡΗΜΑΤΙΣΤΗΡΙΑΚΗ Α.Ε.Π.Ε.Υ.	16/01/2017
ΛΑΜΨΑ (ΚΟ)	Κύρια Αγορά
ΛΕΩΝ ΔΕΠΟΛΑΣ ΧΡΗΜΑΤΙΣΤΗΡΙΑΚΗ Α.Ε.Π.Ε.Υ.	16/01/2017
ΜΟΤΟΡ ΟΪΛ (ΚΟ)	Κύρια Αγορά
MERIT ΧΡΗΜΑΤΙΣΤΗΡΙΑΚΗ Α.Ε.Π.Ε.Υ.	25/02/2019
ΕΘΝΙΚΗ ΧΡΗΜΑΤΙΣΤΗΡΙΑΚΗ Α.Ε.Π.Ε.Υ.	02/01/1900
ΕΘΝΙΚΗ ΧΡΗΜΑΤΙΣΤΗΡΙΑΚΗ Α.Ε.Π.Ε.Υ.	17/02/2014
ΕΛΛΗΝΟΑΜΕΡΙΚΑΝΙΚΗ ΧΡΗΜΑΤΙΣΤΗΡΙΑΚΗ ΑΕΠΕΥ	01/09/2014
ΛΕΩΝ ΔΕΠΟΛΑΣ ΧΡΗΜΑΤΙΣΤΗΡΙΑΚΗ Α.Ε.Π.Ε.Υ.	01/04/2019
ΠΕΙΡΑΙΩΣ Α.Ε.Π.Ε.Υ.	04/05/2015
ΜΥΤΙΛΗΝΑΙΟΣ (ΚΟ)	Κύρια Αγορά
EUROBANK EQUITIES Α.Ε.Π.Ε.Υ.	20/09/2017
MERIT ΧΡΗΜΑΤΙΣΤΗΡΙΑΚΗ Α.Ε.Π.Ε.Υ.	25/02/2019
ΑΛΦΑ FINANCE ΑΕΠΕΥ	15/04/2019
ΕΘΝΙΚΗ ΧΡΗΜΑΤΙΣΤΗΡΙΑΚΗ Α.Ε.Π.Ε.Υ.	02/01/1900
ΕΘΝΙΚΗ ΧΡΗΜΑΤΙΣΤΗΡΙΑΚΗ Α.Ε.Π.Ε.Υ.	25/06/2013
ΠΕΙΡΑΙΩΣ Α.Ε.Π.Ε.Υ.	04/05/2015
ΟΛΠ (ΚΟ)	Κύρια Αγορά
EUROBANK EQUITIES Α.Ε.Π.Ε.Υ.	06/02/2019
ΟΠΑΠ (ΚΟ)	Κύρια Αγορά
EUROBANK EQUITIES Α.Ε.Π.Ε.Υ.	22/10/2006
EUROBANK EQUITIES Α.Ε.Π.Ε.Υ.	24/10/2012
MERIT ΧΡΗΜΑΤΙΣΤΗΡΙΑΚΗ Α.Ε.Π.Ε.Υ.	20/03/2017
ΑΛΦΑ FINANCE ΑΕΠΕΥ	09/01/2006
ΑΛΦΑ FINANCE ΑΕΠΕΥ	08/01/2013
ΕΘΝΙΚΗ ΧΡΗΜΑΤΙΣΤΗΡΙΑΚΗ Α.Ε.Π.Ε.Υ.	02/01/1900
ΕΘΝΙΚΗ ΧΡΗΜΑΤΙΣΤΗΡΙΑΚΗ Α.Ε.Π.Ε.Υ.	15/01/2013
ΕΛΛΗΝΟΑΜΕΡΙΚΑΝΙΚΗ ΧΡΗΜΑΤΙΣΤΗΡΙΑΚΗ ΑΕΠΕΥ	25/07/2014
ΠΕΙΡΑΙΩΣ Α.Ε.Π.Ε.Υ.	04/05/2015

Πίνακας Μετοχών Υπό Ειδική Διαπραγμάτευση

Χρεόγραφο	Κατηγορία Διαπραγμάτευσης
Ειδικός Διαπραγματευτής	Έναρξη Ειδικής Διαπραγμάτευσης
ΟΤΕ (ΚΟ)	Κύρια Αγορά
EUROBANK EQUITIES Α.Ε.Π.Ε.Υ.	22/10/2006
EUROBANK EQUITIES Α.Ε.Π.Ε.Υ.	24/10/2012
MERIT ΧΡΗΜΑΤΙΣΤΗΡΙΑΚΗ Α.Ε.Π.Ε.Υ.	20/03/2017
ΑΛΦΑ FINANCE ΑΕΠΕΥ	08/01/2013
ΑΛΦΑ FINANCE ΑΕΠΕΥ	09/01/2006
ΕΘΝΙΚΗ ΧΡΗΜΑΤΙΣΤΗΡΙΑΚΗ Α.Ε.Π.Ε.Υ.	01/12/2012
ΕΘΝΙΚΗ ΧΡΗΜΑΤΙΣΤΗΡΙΑΚΗ Α.Ε.Π.Ε.Υ.	02/01/1900
ΕΛΛΗΝΟΑΜΕΡΙΚΑΝΙΚΗ ΧΡΗΜΑΤΙΣΤΗΡΙΑΚΗ ΑΕΠΕΥ	25/07/2014
ΛΕΩΝ ΔΕΠΟΛΑΣ ΧΡΗΜΑΤΙΣΤΗΡΙΑΚΗ Α.Ε.Π.Ε.Υ.	01/04/2019
ΛΕΩΝ ΔΕΠΟΛΑΣ ΧΡΗΜΑΤΙΣΤΗΡΙΑΚΗ Α.Ε.Π.Ε.Υ.	20/04/2015
ΠΕΙΡΑΙΩΣ Α.Ε.Π.Ε.Υ.	08/09/2008
ΠΕΙΡΑΙΩΣ Α.Ε.Π.Ε.Υ.	08/09/2013
ΠΑΠΟΥΤΣΑΝΗΣ (ΚΟ)	Κύρια Αγορά
ΒΕΤΑ ΧΡΗΜΑΤΙΣΤΗΡΙΑΚΗ Α.Ε.Π.Ε.Υ.	25/11/2013
ΑΛΦΑ FINANCE ΑΕΠΕΥ	19/11/2018
ΠΕΙΡΑΙΩΣ ΤΡΑΠΕΖΑ (ΚΟ)	Κύρια Αγορά
EUROBANK EQUITIES Α.Ε.Π.Ε.Υ.	23/10/2012
EUROBANK EQUITIES Α.Ε.Π.Ε.Υ.	22/10/2006
EUROXX ΧΡΗΜΑΤΙΣΤΗΡΙΑΚΗ Α.Ε.Π.Ε.Υ.	15/02/2016
MERIT ΧΡΗΜΑΤΙΣΤΗΡΙΑΚΗ Α.Ε.Π.Ε.Υ.	16/09/2013
ΑΛΦΑ FINANCE ΑΕΠΕΥ	15/04/2019
ΕΘΝΙΚΗ ΧΡΗΜΑΤΙΣΤΗΡΙΑΚΗ Α.Ε.Π.Ε.Υ.	02/06/2013
ΕΘΝΙΚΗ ΧΡΗΜΑΤΙΣΤΗΡΙΑΚΗ Α.Ε.Π.Ε.Υ.	02/01/1900
ΕΛΛΗΝΟΑΜΕΡΙΚΑΝΙΚΗ ΧΡΗΜΑΤΙΣΤΗΡΙΑΚΗ ΑΕΠΕΥ	14/01/2019
ΕΛΛΗΝΟΑΜΕΡΙΚΑΝΙΚΗ ΧΡΗΜΑΤΙΣΤΗΡΙΑΚΗ ΑΕΠΕΥ	25/07/2014
ΛΕΩΝ ΔΕΠΟΛΑΣ ΧΡΗΜΑΤΙΣΤΗΡΙΑΚΗ Α.Ε.Π.Ε.Υ.	30/11/2018
ΠΕΙΡΑΙΩΣ Α.Ε.Π.Ε.Υ.	16/02/2009
ΠΕΙΡΑΙΩΣ Α.Ε.Π.Ε.Υ.	16/02/2013
ΠΕΤΡΟΠΟΥΛΟΣ ΠΕΤΡΟΣ (ΚΟ)	Κύρια Αγορά
EUROBANK EQUITIES Α.Ε.Π.Ε.Υ.	01/04/2019
ΠΛΑΙΣΙΟ COMPUTERS (ΚΟ)	Κύρια Αγορά
ΒΕΤΑ ΧΡΗΜΑΤΙΣΤΗΡΙΑΚΗ Α.Ε.Π.Ε.Υ.	05/05/2014
EUROBANK EQUITIES Α.Ε.Π.Ε.Υ.	02/03/2015
ΠΛΑΣΤΙΚΑ ΘΡΑΚΗΣ (ΚΟ)	Κύρια Αγορά
EUROBANK EQUITIES Α.Ε.Π.Ε.Υ.	26/03/2018
ΑΛΦΑ FINANCE ΑΕΠΕΥ	26/03/2018
ΣΑΡΑΝΤΗΣ ΓΡ. (ΚΟ)	Κύρια Αγορά
ΒΕΤΑ ΧΡΗΜΑΤΙΣΤΗΡΙΑΚΗ Α.Ε.Π.Ε.Υ.	14/05/2012
ΒΕΤΑ ΧΡΗΜΑΤΙΣΤΗΡΙΑΚΗ Α.Ε.Π.Ε.Υ.	14/05/2013
EUROBANK EQUITIES Α.Ε.Π.Ε.Υ.	24/10/2016
ΣΠΥΡΟΥ ΛΓΡ. ΟΙΚ. (ΚΟ)	Κύρια Αγορά
EUROBANK EQUITIES Α.Ε.Π.Ε.Υ.	02/09/2019
ΤΕΡΝΑ ΕΝΕΡΓΕΙΑΚΗ (ΚΟ)	Κύρια Αγορά
ΠΕΙΡΑΙΩΣ Α.Ε.Π.Ε.Υ.	09/12/2019
ΤΡΑΠΕΖΑ EUROBANK ERGASIAS (ΚΟ)	Κύρια Αγορά
EUROBANK EQUITIES Α.Ε.Π.Ε.Υ.	01/06/2013
EUROBANK EQUITIES Α.Ε.Π.Ε.Υ.	01/06/2012
MERIT ΧΡΗΜΑΤΙΣΤΗΡΙΑΚΗ Α.Ε.Π.Ε.Υ.	06/11/2017
ΑΛΦΑ FINANCE ΑΕΠΕΥ	08/01/2013
ΑΛΦΑ FINANCE ΑΕΠΕΥ	09/01/2006
ΕΘΝΙΚΗ ΧΡΗΜΑΤΙΣΤΗΡΙΑΚΗ Α.Ε.Π.Ε.Υ.	02/01/1900
ΕΘΝΙΚΗ ΧΡΗΜΑΤΙΣΤΗΡΙΑΚΗ Α.Ε.Π.Ε.Υ.	01/01/2017
ΕΛΛΗΝΟΑΜΕΡΙΚΑΝΙΚΗ ΧΡΗΜΑΤΙΣΤΗΡΙΑΚΗ ΑΕΠΕΥ	25/07/2014
ΛΕΩΝ ΔΕΠΟΛΑΣ ΧΡΗΜΑΤΙΣΤΗΡΙΑΚΗ Α.Ε.Π.Ε.Υ.	30/11/2018
ΠΕΙΡΑΙΩΣ Α.Ε.Π.Ε.Υ.	28/09/2009
ΠΕΙΡΑΙΩΣ Α.Ε.Π.Ε.Υ.	28/09/2013

Γνωστοποιήσεις Συναλλαγών - Κατάλογος Υπόχρεων Προσώπων

Ημερομηνία Υποβολής [1]	Επωνυμία	Λόγος Υποβολής [2]	Υπόχρεος	Ιδιότητα Υποχρέου	Σχέση με τον Υπόχρεο	Ημερομηνία Συναλλαγής	Αγορά	Όγκος Συναλλαγών	Αξία Συναλλαγών	Φύση Συναλλαγής [3]	Είδος Χρηματικού μέσου	Παρατηρήσεις [4]
19/12/2019	CORAL ΑΝΩΝΥΜΟΣ ΕΤΑΙΡΕΙΑ ΠΕΤΡΕΛΑΙΟΕΙΔΩΝ ΚΑΙ ΧΗΜΙΚΩΝ ΠΡΟΪΟΝΤΩΝ	B	ΤΖΑΝΝΕΤΑΚΗΣ ΠΕΤΡΟΣ	Μέλος ΔΣ Μη Εκτελεστικό	Συνδεδεμένο Νομικό Πρόσωπο	18/12/2019	ΑΞΙΩΝ ΧΑ	100	103,400.00	Π	Χρεωστικός Τίτλος	
19/12/2019	LAMDA DEVELOPMENT A.E.	A	ΔΑΝΗΛΑΤΟΣ ΖΗΣΙΜΟΣ	Άλος Διευθυντής	Ο Ιδιος	16/12/2019	ΑΞΙΩΝ ΧΑ	7,128	50,252.00	A	Μετοχή	1
19/12/2019	LAMDA DEVELOPMENT A.E.	A	ΜΠΑΛΟΥΜΗΣ ΒΑΣΙΛΕΙΟΣ	Δ/ντης Οικονομικών Υπηρεσιών	Ο Ιδιος	17/12/2019	ΑΞΙΩΝ ΧΑ	500	3,695.00	A	Μετοχή	1
19/12/2019	LAMDA DEVELOPMENT A.E.	A	ΜΠΑΛΟΥΜΗΣ ΒΑΣΙΛΕΙΟΣ	Δ/ντης Οικονομικών Υπηρεσιών	Ο Ιδιος	18/12/2019	ΑΞΙΩΝ ΧΑ	5,000	37,670.00	A	Μετοχή	1
19/12/2019	ΜΟΤΟΡ ΟΪΛ (ΕΛΛΑΣ) ΔΙΥΛΙΣΤΗΡΙΑ ΚΟΡΙΝΘΟΥ ΑΕ	A	ΒΑΡΔΙΝΟΓΙΑΝΝΗΣ ΔΗΜΟΣΘΕΝΗΣ	Μέλος ΔΣ Μη Εκτελεστικό	Ο Ιδιος	18/12/2019	ΑΞΙΩΝ ΧΑ	5,000	101,800.00	A	Μετοχή	1
19/12/2019	ΜΟΤΟΡ ΟΪΛ (ΕΛΛΑΣ) ΔΙΥΛΙΣΤΗΡΙΑ ΚΟΡΙΝΘΟΥ ΑΕ	B	ΤΖΑΝΝΕΤΑΚΗΣ ΠΕΤΡΟΣ	Μέλος ΔΣ Εκτελεστικό	Συνδεδεμένο Νομικό Πρόσωπο	18/12/2019	ΠΑΡΑΓΩΓΩΝ ΧΑ	16	32,849.00	A	Παράγωγο	
19/12/2019	ΜΟΤΟΡ ΟΪΛ (ΕΛΛΑΣ) ΔΙΥΛΙΣΤΗΡΙΑ ΚΟΡΙΝΘΟΥ ΑΕ	B	ΤΖΑΝΝΕΤΑΚΗΣ ΠΕΤΡΟΣ	Μέλος ΔΣ Εκτελεστικό	Συνδεδεμένο Νομικό Πρόσωπο	18/12/2019	ΑΞΙΩΝ ΧΑ	4,203	86,155.92	Π	Μετοχή	
19/12/2019	ΜΟΤΟΡ ΟΪΛ (ΕΛΛΑΣ) ΔΙΥΛΙΣΤΗΡΙΑ ΚΟΡΙΝΘΟΥ ΑΕ	B	ΤΖΑΝΝΕΤΑΚΗΣ ΠΕΤΡΟΣ	Μέλος ΔΣ Εκτελεστικό	Συνδεδεμένο Νομικό Πρόσωπο	18/12/2019	ΠΑΡΑΓΩΓΩΝ ΧΑ	24	49,411.00	Π	Παράγωγο	
19/12/2019	ΜΟΤΟΡ ΟΪΛ (ΕΛΛΑΣ) ΔΙΥΛΙΣΤΗΡΙΑ ΚΟΡΙΝΘΟΥ ΑΕ	B	ΤΖΑΝΝΕΤΑΚΗΣ ΠΕΤΡΟΣ	Μέλος ΔΣ Εκτελεστικό	Συνδεδεμένο Νομικό Πρόσωπο	18/12/2019	ΑΞΙΩΝ ΧΑ	2,338	47,860.92	A	Μετοχή	
19/12/2019	ΤΡΑΠΕΖΑ EUROBANK ERGASIAS A.E.	B	ΒΑΣΙΛΕΙΟΥ ΚΩΝΣΤΑΝΤΙΝΟΣ	Μέλος ΔΣ Εκτελεστικό	Συνδεδεμένο Νομικό Πρόσωπο	16/12/2019	ΑΞΙΩΝ ΧΑ	42,049	37,086.99	A	Μετοχή	1
19/12/2019	ΤΡΑΠΕΖΑ EUROBANK ERGASIAS A.E.	B	ΒΑΣΙΛΕΙΟΥ ΚΩΝΣΤΑΝΤΙΝΟΣ	Μέλος ΔΣ Εκτελεστικό	Συνδεδεμένο Νομικό Πρόσωπο	16/12/2019	ΑΞΙΩΝ ΧΑ	42,049	37,157.88	Π	Μετοχή	1
19/12/2019	ΤΡΑΠΕΖΑ EUROBANK ERGASIAS A.E.	B	ΒΑΣΙΛΕΙΟΥ ΚΩΝΣΤΑΝΤΙΝΟΣ	Μέλος ΔΣ Εκτελεστικό	Συνδεδεμένο Νομικό Πρόσωπο	16/12/2019	ΠΑΡΑΓΩΓΩΝ ΧΑ	1,593	142,378.40	A	Παράγωγο	4
19/12/2019	ΤΡΑΠΕΖΑ EUROBANK ERGASIAS A.E.	B	ΒΑΣΙΛΕΙΟΥ ΚΩΝΣΤΑΝΤΙΝΟΣ	Μέλος ΔΣ Εκτελεστικό	Συνδεδεμένο Νομικό Πρόσωπο	16/12/2019	ΠΑΡΑΓΩΓΩΝ ΧΑ	1,593	142,205.41	Π	Παράγωγο	4
19/12/2019	ΤΡΑΠΕΖΑ EUROBANK ERGASIAS A.E.	B	ΒΑΣΙΛΕΙΟΥ ΚΩΝΣΤΑΝΤΙΝΟΣ	Μέλος ΔΣ Εκτελεστικό	Συνδεδεμένο Νομικό Πρόσωπο	17/12/2019	ΠΑΡΑΓΩΓΩΝ ΧΑ	1,604	138,765.60	A	Παράγωγο	4
19/12/2019	ΤΡΑΠΕΖΑ EUROBANK ERGASIAS A.E.	B	ΒΑΣΙΛΕΙΟΥ ΚΩΝΣΤΑΝΤΙΝΟΣ	Μέλος ΔΣ Εκτελεστικό	Συνδεδεμένο Νομικό Πρόσωπο	17/12/2019	ΑΞΙΩΝ ΧΑ	52,112	44,886.41	A	Μετοχή	1
19/12/2019	ΤΡΑΠΕΖΑ EUROBANK ERGASIAS A.E.	B	ΒΑΣΙΛΕΙΟΥ ΚΩΝΣΤΑΝΤΙΝΟΣ	Μέλος ΔΣ Εκτελεστικό	Συνδεδεμένο Νομικό Πρόσωπο	17/12/2019	ΑΞΙΩΝ ΧΑ	75,740	65,586.98	A	Μετοχή	1
19/12/2019	ΤΡΑΠΕΖΑ EUROBANK ERGASIAS A.E.	B	ΒΑΣΙΛΕΙΟΥ ΚΩΝΣΤΑΝΤΙΝΟΣ	Μέλος ΔΣ Εκτελεστικό	Συνδεδεμένο Νομικό Πρόσωπο	17/12/2019	ΠΑΡΑΓΩΓΩΝ ΧΑ	1,604	140,052.80	Π	Παράγωγο	4
19/12/2019	ΤΡΑΠΕΖΑ EUROBANK ERGASIAS A.E.	B	ΒΑΣΙΛΕΙΟΥ ΚΩΝΣΤΑΝΤΙΝΟΣ	Μέλος ΔΣ Εκτελεστικό	Συνδεδεμένο Νομικό Πρόσωπο	17/12/2019	ΑΞΙΩΝ ΧΑ	75,740	65,577.70	Π	Μετοχή	1
19/12/2019	ΤΡΑΠΕΖΑ EUROBANK ERGASIAS A.E.	B	ΒΑΣΙΛΕΙΟΥ ΚΩΝΣΤΑΝΤΙΝΟΣ	Μέλος ΔΣ Εκτελεστικό	Συνδεδεμένο Νομικό Πρόσωπο	18/12/2019	ΑΞΙΩΝ ΧΑ	10,000	8,715.00	A	Μετοχή	1
19/12/2019	ΤΡΑΠΕΖΑ EUROBANK ERGASIAS A.E.	B	ΒΑΣΙΛΕΙΟΥ ΚΩΝΣΤΑΝΤΙΝΟΣ	Μέλος ΔΣ Εκτελεστικό	Συνδεδεμένο Νομικό Πρόσωπο	18/12/2019	ΑΞΙΩΝ ΧΑ	73,505	64,234.60	Π	Μετοχή	1
19/12/2019	ΤΡΑΠΕΖΑ EUROBANK ERGASIAS A.E.	B	ΒΑΣΙΛΕΙΟΥ ΚΩΝΣΤΑΝΤΙΝΟΣ	Μέλος ΔΣ Εκτελεστικό	Συνδεδεμένο Νομικό Πρόσωπο	18/12/2019	ΑΞΙΩΝ ΧΑ	73,505	64,205.56	A	Μετοχή	1
19/12/2019	ΤΡΑΠΕΖΑ EUROBANK ERGASIAS A.E.	B	ΒΑΣΙΛΕΙΟΥ ΚΩΝΣΤΑΝΤΙΝΟΣ	Μέλος ΔΣ Εκτελεστικό	Συνδεδεμένο Νομικό Πρόσωπο	18/12/2019	ΑΞΙΩΝ ΧΑ	100	87.90	Π	Μετοχή	1
19/12/2019	ΤΡΑΠΕΖΑ EUROBANK ERGASIAS A.E.	B	ΒΑΣΙΛΕΙΟΥ ΚΩΝΣΤΑΝΤΙΝΟΣ	Μέλος ΔΣ Εκτελεστικό	Συνδεδεμένο Νομικό Πρόσωπο	18/12/2019	ΠΑΡΑΓΩΓΩΝ ΧΑ	5,937	520,455.50	A	Παράγωγο	4
19/12/2019	ΤΡΑΠΕΖΑ EUROBANK ERGASIAS A.E.	B	ΒΑΣΙΛΕΙΟΥ ΚΩΝΣΤΑΝΤΙΝΟΣ	Μέλος ΔΣ Εκτελεστικό	Συνδεδεμένο Νομικό Πρόσωπο	18/12/2019	ΠΑΡΑΓΩΓΩΝ ΧΑ	6,036	534,834.20	Π	Παράγωγο	4

Σημειώσεις Γνωστοποιήσεων Συναλλαγών

Για περισσότερες πληροφορίες επί των γνωστοποιήσεων συναλλαγών επισκεφτείτε την ιστοσελίδα <http://athexgroup.gr/el/web/guest/companies-info-trade-notifications>

[1] - Η Ημερομηνία Υποβολής αφορά την Ημερομηνία που η Γνωστοποίηση παρελήφθη από το Χ.Α.

[2] - Λόγος Υποβολής: Α: Πρόσωπο που ασκεί Διευθυντικά καθήκοντα, Β: Πρόσωπο που έχει στενό δεσμό με πρόσωπο που ασκεί Διευθυντικά καθήκοντα.

[3] - Φύση Συναλλαγής: Α: Αγορά, Π: Πώληση.

[4] - Παρατηρήσεις: 1 - Λόγος Συμμετοχής σε ΑΜΚ, 2 - Λόγος Εξάσκησης Δικαιώματος Προαίρεσης αγοράς μετοχών που παρέχεται στο προσωπικό, 3 - Λόγος Δωρεάς, 4 - Λόγος Συγχώνευσης ή Διάσπασης κλπ, 5 - Λόγος Μετατροπής ή Ανταλλαγής Ομολογιών, 6 - Ανταλλαγή λόγω Προαιρετικής Δημόσιας Πρότασης.

Υποκείμενη Αγορά				Αγορά Παραγώγων													
Ανωτ Τιμή	Κατωτ Τιμή	Τιμή κλεισ.	Μεταβ.	Μήνας Παράδοσης	Άνοιγμα	Ανωτ Τιμή	Κατωτ Τιμή	Τελ Τιμή	Τιμή κλεισ.	Τελευταία ζήτηση	Τελευταία προσφορά	Τιμή Εκκαθάρισης ¹	Υψηλό ζωής	Χαμηλό ζωής	Πράξεις	Όγκος	Ανοικτές θέσεις
FTSE/X.A. Large Cap				(Μονάδα Διαπραγμάτευσης: 1 Μονάδα Δείκτη x 2€, Χρηματικός Διακανονισμός)													
2,278.13	2,256.71	2,262.76	-0.67%	Δεκέμβριος 2019	2,271.50	2,274.75	2,260.00	2,261.50	2,261.50	---	---		2,279.00	---	145	2,435	4,153
				Ιανουάριος 2020	2,277.00	2,279.00	2,260.50	2,263.00	2,263.00	---	---		2,279.25	---	284	3,227	6,756
				Φεβρουάριος 2020	2,271.00	2,271.00	2,263.25	2,263.25	2,263.25	---	---		2,271.00	---	5	15	72
				Μάρτιος 2020	---	---	---	---	2,290.00	---	---		---	---	---	---	---
				Ιούνιος 2020	---	---	---	---	2,301.50	---	---		---	---	---	---	---
				Σεπτέμβριος 2020	---	---	---	---	2,313.00	---	---		---	---	---	---	---

Σημειώσεις Παραγώγων

Τις τιμές εκκαθάρισης και τις τελικές ανοικτές θέσεις μπορείτε να τις ανακτήσετε στο ακόλουθο path <http://www.helex.gr/el/web/guest/statistics-end-of-day-derivatives>

Υποκείμενη Αγορά				Αγορά Παραγώγων													
Ανωτ Τιμή	Κατωτ Τιμή	Τιμή κλεισ.	Μεταβ.	Μήνας Παράδοσης	Άνοιγμα	Ανωτ Τιμή	Κατωτ Τιμή	Τελ Τιμή	Τιμή κλεισ.	Τελευταία ζήτηση	Τελευταία προσφορά	Τιμή Εκκαθάρισης*	Υψηλό ζωής	Χαμηλό ζωής	Πράξεις	Όγκος	Ανοικτές θέσεις
(Μέγεθος Συμβολαίου: 100 Χρεόγραφα, Φυσική Παράδοση)																	
ALPHA BANK (ΚΟ)				Δεκέμβριος 2019	1.90	1.90	1.88	1.90	1.90	---	---	---	1.99	---	182	8,232	21,467
1.909	1.877	1.9	-0.32%	Μάρτιος 2020	1.92	1.92	1.90	1.91	1.91	---	---	---	1.93	---	158	5,595	29,771
				Ιούνιος 2020	---	---	---	---	1.93	---	---	---	---	---	---	---	---
				Σεπτέμβριος 2020	---	---	---	---	1.94	---	---	---	---	---	---	---	---
(Μέγεθος Συμβολαίου: 100 Χρεόγραφα, Φυσική Παράδοση)																	
ATTICA BANK A.T.E. (ΚΟ)				Δεκέμβριος 2019	0.396	0.396	0.381	0.381	0.381	---	---	---	0.468	---	19	784	1,082
0.402	0.3825	0.3835	-3.16%	Μάρτιος 2020	0.385	0.403	0.379	0.388	0.388	---	---	---	0.485	---	22	785	7,444
				Ιούνιος 2020	---	---	---	---	0.400	---	---	---	---	---	---	---	---
				Σεπτέμβριος 2020	---	---	---	---	0.402	---	---	---	---	---	---	---	---
(Μέγεθος Συμβολαίου: 100 Χρεόγραφα, Φυσική Παράδοση)																	
CENERGY HOLDINGS (ΚΑ)				Δεκέμβριος 2019	1.30	1.33	1.28	1.33	1.33	---	---	---	1.46	---	51	479	1,931
1.34	1.29	1.33	1.99%	Μάρτιος 2020	1.32	1.36	1.29	1.34	1.34	---	---	---	1.36	---	25	338	6,777
				Ιούνιος 2020	---	---	---	---	1.32	---	---	---	---	---	---	---	---
				Σεπτέμβριος 2020	---	---	---	---	1.32	---	---	---	---	---	---	---	---
(Μέγεθος Συμβολαίου: 100 Χρεόγραφα, Φυσική Παράδοση)																	
COCA-COLA HBC AG (ΚΟ)				Δεκέμβριος 2019	30.20	30.20	29.80	29.87	29.87	---	---	---	31.38	---	12	42	164
30.19	29.69	29.77	-1.42%	Μάρτιος 2020	30.10	30.40	29.80	29.97	29.97	---	---	---	30.40	---	18	61	200
				Ιούνιος 2020	---	---	---	---	30.51	---	---	---	---	---	---	---	---
				Σεπτέμβριος 2020	---	---	---	---	30.66	---	---	---	---	---	---	---	---
(Μέγεθος Συμβολαίου: 100 Χρεόγραφα, Φυσική Παράδοση)																	
FOURLIS ΣΥΜΜΕΤΟΧΩΝ (ΚΟ)				Δεκέμβριος 2019	5.67	5.67	5.67	5.67	5.67	---	---	---	5.67	---	3	28	141
5.77	5.48	5.72	0.88%	Μάρτιος 2020	5.72	5.72	5.72	5.72	5.72	---	---	---	5.72	---	3	28	26
				Ιούνιος 2020	---	---	---	---	5.73	---	---	---	---	---	---	---	---
				Σεπτέμβριος 2020	---	---	---	---	5.76	---	---	---	---	---	---	---	---
(Μέγεθος Συμβολαίου: 100 Χρεόγραφα, Φυσική Παράδοση)																	
INTRACOM HOLDINGS (ΚΟ)				Δεκέμβριος 2019	0.830	0.830	0.812	0.812	0.812	---	---	---	1.08	---	24	596	1,702
0.84	0.81	0.81	-2.41%	Μάρτιος 2020	0.839	0.864	0.818	0.820	0.820	---	---	---	1.01	---	28	510	2,513
				Ιούνιος 2020	---	---	---	---	0.838	---	---	---	---	---	---	---	---
				Σεπτέμβριος 2020	---	---	---	---	0.843	---	---	---	---	---	---	---	---
(Μέγεθος Συμβολαίου: 100 Χρεόγραφα, Φυσική Παράδοση)																	
JUMBO (ΚΟ)				Δεκέμβριος 2019	19.24	19.24	18.50	18.50	18.50	---	---	---	19.24	---	60	176	574
19.07	18.44	18.44	-4.16%	Μάρτιος 2020	18.98	19.09	18.45	18.45	18.45	---	---	---	19.28	---	88	329	776
				Ιούνιος 2020	---	---	---	---	19.44	---	---	---	---	---	---	---	---
				Σεπτέμβριος 2020	---	---	---	---	19.53	---	---	---	---	---	---	---	---

Σημειώσεις Παραγώγων

Τις τιμές εκκαθάρισης και τις τελικές ανοικτές θέσεις μπορείτε να τις ανακτήσετε στο ακόλουθο path <http://www.helex.gr/el/web/guest/statistics-end-of-day-derivatives>

Υποκείμενη Αγορά				Αγορά Παραγώγων										Ανοικτές θέσεις			
Ανωτ Τιμή	Κατωτ Τιμή	Τιμή κλεισ.	Μεταβ.	Μήνας Παράδοσης	Άνοιγμα	Ανωτ Τιμή	Κατωτ Τιμή	Τελ Τιμή	Τιμή κλεισ.	Τελευταία ζήτηση	Τελευταία προσφορά	Τιμή Εκκαθάρισης*	Υψηλό ζωής	Χαμηλό ζωής	Πράξεις	Όγκος	Ανοικτές θέσεις
LAMDA DEVELOPMENT(ΚΟ)																	
(Μέγεθος Συμβολαίου: 106 Χρεόγραφα, Φυσική Παράδοση)																	
8	7.82	7.97	1.14%	Δεκέμβριος 2019	7.88	7.96	7.84	7.93	7.93	---	---	---	7.96	7.05	27	243	445
				Μάρτιος 2020	7.89	8.00	7.87	7.99	7.99	---	---	---	8.00	7.00	107	563	2,285
				Ιούνιος 2020	---	---	---	---	7.96	---	---	---	---	---	---	---	---
				Σεπτέμβριος 2020	---	---	---	---	8.00	---	---	---	---	---	---	---	---
MARFIN INVESTMENT GROUP (ΚΟ)																	
(Μέγεθος Συμβολαίου: 100 Χρεόγραφα, Φυσική Παράδοση)																	
0.0936	0.0918	0.092	0.88%	Δεκέμβριος 2019	0.093	0.093	0.091	0.092	0.092	---	---	---	0.160	---	111	10,948	28,480
				Μάρτιος 2020	0.096	0.097	0.094	0.095	0.095	---	---	---	0.110	---	89	10,192	49,286
				Ιούνιος 2020	---	---	---	---	0.092	---	---	---	---	---	---	---	---
				Σεπτέμβριος 2020	---	---	---	---	0.093	---	---	---	---	---	---	---	---
TITAN CEMENT (ΚΑ)																	
(Μέγεθος Συμβολαίου: 100 Χρεόγραφα, Φυσική Παράδοση)																	
18.76	18.34	18.74	0.75%	Δεκέμβριος 2019	18.60	18.72	18.57	18.72	18.72	---	---	---	19.04	---	5	9	21
				Μάρτιος 2020	18.52	18.76	18.52	18.76	18.76	---	---	---	18.80	---	3	7	57
				Ιούνιος 2020	---	---	---	---	18.79	---	---	---	---	---	---	---	---
				Σεπτέμβριος 2020	---	---	---	---	18.88	---	---	---	---	---	---	---	---
VOHALCO SA/NV (ΚΑ)																	
(Μέγεθος Συμβολαίου: 100 Χρεόγραφα, Φυσική Παράδοση)																	
3.66	3.59	3.63	0.14%	Δεκέμβριος 2019	3.62	3.65	3.60	3.61	3.61	---	---	---	4.23	---	108	1,064	3,143
				Μάρτιος 2020	3.67	3.69	3.64	3.65	3.65	---	---	---	3.70	---	44	859	4,891
				Ιούνιος 2020	---	---	---	---	3.66	---	---	---	---	---	---	---	---
				Σεπτέμβριος 2020	---	---	---	---	3.68	---	---	---	---	---	---	---	---
ΑΔΜΗΕ ΣΥΜΜΕΤΟΧΩΝ Α.Ε. (ΚΟ)																	
(Μέγεθος Συμβολαίου: 100 Χρεόγραφα, Φυσική Παράδοση)																	
2.465	2.385	2.4	-1.24%	Δεκέμβριος 2019	2.43	2.46	2.37	2.44	2.44	---	---	---	2.46	---	63	469	2,355
				Μάρτιος 2020	2.42	2.49	2.41	2.47	2.47	---	---	---	2.49	---	61	393	5,471
				Ιούνιος 2020	---	---	---	---	2.45	---	---	---	---	---	---	---	---
				Σεπτέμβριος 2020	---	---	---	---	2.47	---	---	---	---	---	---	---	---
ΓΕΚ ΤΕΡΝΑ (ΚΟ)																	
(Μέγεθος Συμβολαίου: 100 Χρεόγραφα, Φυσική Παράδοση)																	
7.18	7	7.17	1.13%	Δεκέμβριος 2019	7.09	7.13	7.06	7.13	7.13	---	---	---	7.17	---	35	418	2,067
				Μάρτιος 2020	7.14	7.22	7.02	7.20	7.20	---	---	---	7.22	---	49	570	10,742
				Ιούνιος 2020	---	---	---	---	7.16	---	---	---	---	---	---	---	---
				Σεπτέμβριος 2020	---	---	---	---	7.20	---	---	---	---	---	---	---	---
ΔΕΗ (ΚΟ)																	
(Μέγεθος Συμβολαίου: 100 Χρεόγραφα, Φυσική Παράδοση)																	
4.17	4.1	4.148	1.92%	Δεκέμβριος 2019	4.11	4.16	4.10	4.14	4.14	---	---	---	4.24	---	113	2,249	5,835
				Μάρτιος 2020	4.14	4.21	4.13	4.16	4.16	---	---	---	4.28	---	128	2,407	8,058
				Ιούνιος 2020	---	---	---	---	4.11	---	---	---	---	---	---	---	---
				Σεπτέμβριος 2020	---	---	---	---	4.13	---	---	---	---	---	---	---	---

Σημειώσεις Παραγώγων

Τις τιμές εκκαθάρισης και τις τελικές ανοικτές θέσεις μπορείτε να τις ανακτήσετε στο ακόλουθο path <http://www.helex.gr/el/web/guest/statistics-end-of-day-derivatives>

Υποκείμενη Αγορά				Αγορά Παραγώγων													
Ανωτ Τιμή	Κατωτ Τιμή	Τιμή κλεισ.	Μεταβ.	Μήνας Παράδοσης	Άνοιγμα	Ανωτ Τιμή	Κατωτ Τιμή	Τελ Τιμή	Τιμή κλεισ.	Τελευταία ζήτηση	Τελευταία προσφορά	Τιμή Εκκαθάρισης*	Υψηλό ζωής	Χαμηλό ζωής	Πράξεις	Όγκος	Ανοικτές θέσεις
(Μέγεθος Συμβολαίου: 100 Χρεόγραφα, Φυσική Παράδοση)																	
ΕΘΝΙΚΗ ΤΡΑΠΕΖΑ (ΚΟ)				Δεκέμβριος 2019	2.90	2.98	2.90	2.98	2.98	---	---	---	3.16	---	337	11,599	17,177
2.983	2.936	2.98	0.85%	Μάρτιος 2020	2.97	3.01	2.96	3.00	3.00	---	---	---	3.10	---	295	10,611	23,178
				Ιούνιος 2020	---	---	---	---	2.99	---	---	---	---	---	---	---	---
				Σεπτέμβριος 2020	---	---	---	---	3.00	---	---	---	---	---	---	---	---
(Μέγεθος Συμβολαίου: 100 Χρεόγραφα, Φυσική Παράδοση)																	
ΕΛΛΑΚΤΩΡ (ΚΟ)				Δεκέμβριος 2019	1.66	1.68	1.65	1.66	1.66	---	---	---	2.27	---	151	2,283	9,259
1.688	1.656	1.662	0.12%	Μάρτιος 2020	1.67	1.71	1.67	1.68	1.68	---	---	---	1.76	---	153	2,034	19,045
				Ιούνιος 2020	---	---	---	---	1.68	---	---	---	---	---	---	---	---
				Σεπτέμβριος 2020	---	---	---	---	1.69	---	---	---	---	---	---	---	---
(Μέγεθος Συμβολαίου: 102 Χρεόγραφα, Φυσική Παράδοση)																	
ΕΛΛΗΝ. ΧΡΗΜΑΤΙΣΤΗΡΙΑ-Χ.Α. (ΚΟ)				Δεκέμβριος 2019	4.65	4.65	4.60	4.65	4.65	---	---	---	4.90	---	31	111	474
4.68	4.62	4.645	-0.11%	Μάρτιος 2020	4.68	4.71	4.64	4.68	4.68	---	---	---	4.73	---	48	307	2,520
				Ιούνιος 2020	---	---	---	---	4.70	---	---	---	---	---	---	---	---
				Σεπτέμβριος 2020	---	---	---	---	4.72	---	---	---	---	---	---	---	---
(Μέγεθος Συμβολαίου: 100 Χρεόγραφα, Φυσική Παράδοση)																	
ΕΛΛΗΝΙΚΑ ΠΕΤΡΕΛΑΙΑ (ΚΟ)				Δεκέμβριος 2019	8.44	8.56	8.44	8.56	8.56	---	---	---	9.40	---	36	160	981
8.57	8.42	8.5	0.83%	Μάρτιος 2020	8.32	8.48	8.32	8.38	8.38	---	---	---	8.49	---	33	174	1,939
				Ιούνιος 2020	---	---	---	---	8.52	---	---	---	---	---	---	---	---
				Σεπτέμβριος 2020	---	---	---	---	8.56	---	---	---	---	---	---	---	---
(Μέγεθος Συμβολαίου: 100 Χρεόγραφα, Φυσική Παράδοση)																	
ΕΥΔΑΠ (ΚΟ)				Δεκέμβριος 2019	7.60	7.62	7.56	7.60	7.60	---	---	---	8.18	---	17	167	152
7.65	7.59	7.6	0.00%	Μάρτιος 2020	7.52	7.71	7.52	7.66	7.66	---	---	---	7.73	---	17	258	548
				Ιούνιος 2020	---	---	---	---	7.68	---	---	---	---	---	---	---	---
				Σεπτέμβριος 2020	---	---	---	---	7.72	---	---	---	---	---	---	---	---
(Μέγεθος Συμβολαίου: 100 Χρεόγραφα, Φυσική Παράδοση)																	
ΙΝΤΡΑΛΟΤ (ΚΟ)				Δεκέμβριος 2019	0.371	0.380	0.365	0.366	0.366	---	---	---	0.522	---	115	1,322	2,281
0.385	0.3665	0.3665	-1.74%	Μάρτιος 2020	0.385	0.386	0.371	0.375	0.375	---	---	---	0.402	---	77	1,112	3,160
				Ιούνιος 2020	---	---	---	---	0.377	---	---	---	---	---	---	---	---
				Σεπτέμβριος 2020	---	---	---	---	0.379	---	---	---	---	---	---	---	---
(Μέγεθος Συμβολαίου: 100 Χρεόγραφα, Φυσική Παράδοση)																	
ΜΟΤΟΡ ΟΙΛ (ΚΟ)				Δεκέμβριος 2019	20.36	20.40	20.30	20.30	20.30	---	---	---	22.30	---	22	99	482
20.5	20.32	20.38	0.10%	Μάρτιος 2020	20.56	20.65	20.54	20.60	20.60	---	---	---	20.88	---	23	93	505
				Ιούνιος 2020	---	---	---	---	20.57	---	---	---	---	---	---	---	---
				Σεπτέμβριος 2020	---	---	---	---	20.67	---	---	---	---	---	---	---	---

Σημειώσεις Παραγώγων

Τις τιμές εκκαθάρισης και τις τελικές ανοικτές θέσεις μπορείτε να τις ανακτήσετε στο ακόλουθο path <http://www.helex.gr/el/web/guest/statistics-end-of-day-derivatives>

Υποκείμενη Αγορά				Αγορά Παραγώγων										Ανοικτές θέσεις			
Ανωτ Τιμή	Κατωτ Τιμή	Τιμή κλεισ.	Μεταβ.	Μήνας Παράδοσης	Άνοιγμα	Ανωτ Τιμή	Κατωτ Τιμή	Τελ Τιμή	Τιμή κλεισ.	Τελευταία ζήτηση	Τελευταία προσφορά	Τιμή Εκκαθάρισης*	Υψηλό ζωής	Χαμηλό ζωής	Πράξεις	Όγκος	Ανοικτές θέσεις
(Μέγεθος Συμβολαίου: 100 Χρεόγραφα, Φυσική Παράδοση)																	
ΜΥΤΙΛΗΝΑΙΟΣ (ΚΟ)				Δεκέμβριος 2019	9.90	9.91	9.80	9.83	9.83	---	---	---	10.34	---	243	1,499	5,730
9.92	9.78	9.795	-1.06%	Μάρτιος 2020	10.02	10.02	9.85	9.85	9.85	---	---	---	10.04	---	197	1,455	9,171
				Ιούνιος 2020	---	---	---	---	10.00	---	---	---	---	---	---	---	---
				Σεπτέμβριος 2020	---	---	---	---	10.05	---	---	---	---	---	---	---	---
(Μέγεθος Συμβολαίου: 100 Χρεόγραφα, Φυσική Παράδοση)																	
ΟΛΠ (ΚΟ)				Δεκέμβριος 2019	22.15	22.15	22.00	22.00	22.00	---	---	---	24.17	---	12	28	111
22.1	21.7	21.75	-1.81%	Μάρτιος 2020	22.09	22.35	21.95	21.95	21.95	---	---	---	22.80	---	15	39	674
				Ιούνιος 2020	---	---	---	---	22.38	---	---	---	---	---	---	---	---
				Σεπτέμβριος 2020	---	---	---	---	22.49	---	---	---	---	---	---	---	---
(Μέγεθος Συμβολαίου: 100 Χρεόγραφα, Φυσική Παράδοση)																	
ΟΠΑΠ (ΚΟ)				Δεκέμβριος 2019	11.90	11.97	11.75	11.84	11.84	---	---	---	12.10	---	105	564	2,115
11.99	11.76	11.85	-1.09%	Μάρτιος 2020	11.54	11.87	11.47	11.56	11.56	---	---	---	12.01	---	51	237	1,138
				Ιούνιος 2020	---	---	---	---	12.10	---	---	---	---	---	---	---	---
				Σεπτέμβριος 2020	---	---	---	---	12.16	---	---	---	---	---	---	---	---
(Μέγεθος Συμβολαίου: 100 Χρεόγραφα, Φυσική Παράδοση)																	
ΟΤΕ (ΚΟ)				Δεκέμβριος 2019	13.66	13.75	13.52	13.75	13.75	---	---	---	13.97	---	46	266	1,490
13.75	13.49	13.74	0.29%	Μάρτιος 2020	13.75	13.79	13.61	13.77	13.77	---	---	---	13.80	---	42	223	3,291
				Ιούνιος 2020	---	---	---	---	13.84	---	---	---	---	---	---	---	---
				Σεπτέμβριος 2020	---	---	---	---	13.91	---	---	---	---	---	---	---	---
(Μέγεθος Συμβολαίου: 100 Χρεόγραφα, Φυσική Παράδοση)																	
ΠΕΙΡΑΙΩΣ ΤΡΑΠΕΖΑ (ΚΟ)				Δεκέμβριος 2019	2.98	3.01	2.93	2.94	2.94	---	---	---	3.21	---	151	3,936	9,636
3.03	2.94	2.94	-1.67%	Μάρτιος 2020	2.99	3.05	2.95	2.96	2.96	---	---	---	3.16	---	186	4,129	22,841
				Ιούνιος 2020	---	---	---	---	3.02	---	---	---	---	---	---	---	---
				Σεπτέμβριος 2020	---	---	---	---	3.04	---	---	---	---	---	---	---	---
(Μέγεθος Συμβολαίου: 100 Χρεόγραφα, Φυσική Παράδοση)																	
ΤΕΡΝΑ ΕΝΕΡΓΕΙΑΚΗ (ΚΟ)				Δεκέμβριος 2019	7.80	7.89	7.80	7.89	7.89	---	---	---	8.17	---	22	136	1,919
7.9	7.76	7.89	0.25%	Μάρτιος 2020	7.86	7.96	7.86	7.95	7.95	---	---	---	7.96	---	20	112	3,596
				Ιούνιος 2020	---	---	---	---	7.95	---	---	---	---	---	---	---	---
				Σεπτέμβριος 2020	---	---	---	---	7.99	---	---	---	---	---	---	---	---
(Μέγεθος Συμβολαίου: 100 Χρεόγραφα, Φυσική Παράδοση)																	
ΤΡΑΠΕΖΑ EUROBANK ERGASIAS (ΚΟ)				Δεκέμβριος 2019	0.880	0.884	0.864	0.869	0.869	---	---	---	0.994	---	125	8,541	21,652
0.886	0.863	0.868	-0.97%	Μάρτιος 2020	0.886	0.898	0.876	0.881	0.881	---	---	---	0.935	---	201	10,582	32,706
				Ιούνιος 2020	---	---	---	---	0.885	---	---	---	---	---	---	---	---
				Σεπτέμβριος 2020	---	---	---	---	0.890	---	---	---	---	---	---	---	---

Σημειώσεις Παραγώγων

Τις τιμές εκκαθάρισης και τις τελικές ανοικτές θέσεις μπορείτε να τις ανακτήσετε στο ακόλουθο path <http://www.helex.gr/el/web/guest/statistics-end-of-day-derivatives>

FTSE/X.A. Large Cap

(Μονάδα Διαπραγμάτευσης: 1 Μονάδα Δείκτη x 2€ - Τρόπος Εξάσκησης: Ευρωπαϊκός Χρηματικός Διακανονισμός)

Τιμή Εξάσκησης	Δικαιώματα Αγοράς														Δικαιώματα Πώλησης														Τιμή Εξάσκησης				
	Δεκέμβριος 2019							Ιανουάριος 2020							Λοιποί Μήνες		Δεκέμβριος 2019							Ιανουάριος 2020							Λοιποί Μήνες		
	Άνοιγμα	Ανιψ. Τιμή	Κατωτ. Τιμή	Τελ. Τιμή	Τιμή κλεισ.	Όγκος	Ανοικτές θέσεις	Άνοιγμα	Ανιψ. Τιμή	Κατωτ. Τιμή	Τελ. Τιμή	Τιμή κλεισ.	Όγκος	Ανοικτές θέσεις	Όγκος	Ανοικτές θέσεις	Άνοιγμα	Ανιψ. Τιμή	Κατωτ. Τιμή	Τελ. Τιμή	Τιμή κλεισ.	Όγκος	Ανοικτές θέσεις	Άνοιγμα	Ανιψ. Τιμή	Κατωτ. Τιμή	Τελ. Τιμή	Τιμή κλεισ.		Όγκος	Ανοικτές θέσεις	Όγκος	Ανοικτές θέσεις
1,450	0.00	0.00	0.00	-	821.00	-	-	-	-	-	-	-	-	-	-	0.00	0.00	0.00	-	0.01	-	-	-	-	-	-	-	-	-	-	-	1,450	
1,475	0.00	0.00	0.00	-	796.00	-	-	-	-	-	-	-	-	-	-	0.00	0.00	0.00	-	0.01	-	-	-	-	-	-	-	-	-	-	-	1,475	
1,500	0.00	0.00	0.00	-	771.00	-	-	-	-	-	-	-	-	-	-	0.00	0.00	0.00	-	0.01	-	-	-	-	-	-	-	-	-	-	-	1,500	
1,525	0.00	0.00	0.00	-	746.00	-	-	-	-	-	-	-	-	-	-	0.00	0.00	0.00	-	0.01	-	-	-	-	-	-	-	-	-	-	-	1,525	
1,550	0.00	0.00	0.00	-	721.00	-	-	-	-	-	-	-	-	-	-	0.00	0.00	0.00	-	0.01	-	-	-	-	-	-	-	-	-	-	-	1,550	
1,575	0.00	0.00	0.00	-	696.00	-	-	-	-	-	-	-	-	-	-	0.00	0.00	0.00	-	0.01	-	-	-	-	-	-	-	-	-	-	-	1,575	
1,600	0.00	0.00	0.00	-	671.00	-	-	-	-	-	-	-	-	-	-	0.00	0.00	0.00	-	0.01	-	-	-	-	-	-	-	-	-	-	-	1,600	
1,625	0.00	0.00	0.00	-	646.00	-	-	-	-	-	-	-	-	-	-	0.00	0.00	0.00	-	0.01	-	-	-	-	-	-	-	-	-	-	-	1,625	
1,650	0.00	0.00	0.00	-	621.00	-	-	-	-	-	-	-	-	-	-	0.00	0.00	0.00	-	0.01	-	-	-	-	-	-	-	-	-	-	-	1,650	
1,675	0.00	0.00	0.00	-	596.00	-	-	-	-	-	-	-	-	-	-	0.00	0.00	0.00	-	0.01	-	-	-	-	-	-	-	-	-	-	-	1,675	
1,700	0.00	0.00	0.00	-	571.00	-	-	-	-	-	-	-	-	-	-	0.00	0.00	0.00	-	0.01	-	-	-	-	-	-	-	-	-	-	-	1,700	
1,725	0.00	0.00	0.00	-	546.00	-	-	-	-	-	-	-	-	-	-	0.00	0.00	0.00	-	0.01	-	-	-	-	-	-	-	-	-	-	-	1,725	
1,750	0.00	0.00	0.00	-	521.00	-	-	-	-	-	-	-	-	-	-	0.00	0.00	0.00	-	0.01	-	-	-	-	-	-	-	-	-	-	-	1,750	
1,775	0.00	0.00	0.00	-	496.00	-	-	-	-	-	-	-	-	-	-	0.00	0.00	0.00	-	0.03	-	-	-	-	-	-	-	-	-	-	-	1,775	
1,800	0.00	0.00	0.00	-	471.00	-	-	-	-	-	-	-	-	-	-	0.00	0.00	0.00	-	0.01	-	-	-	-	-	-	-	-	-	-	-	1,800	
1,825	0.00	0.00	0.00	-	446.00	-	-	-	-	-	-	-	-	-	-	0.00	0.00	0.00	-	0.02	-	-	-	-	-	-	-	-	-	-	-	1,825	
1,850	0.00	0.00	0.00	-	421.00	-	-	-	-	-	-	-	-	-	-	0.00	0.00	0.00	-	0.01	-	-	-	-	-	-	-	-	-	-	-	1,850	
1,875	0.00	0.00	0.00	-	396.00	-	-	-	-	-	-	-	-	-	-	0.00	0.00	0.00	-	0.02	-	-	-	-	-	-	-	-	-	-	-	1,875	
1,900	0.00	0.00	0.00	-	371.00	-	-	-	-	-	-	-	-	-	-	0.00	0.00	0.00	-	0.04	-	-	-	-	-	-	-	-	-	-	-	1,900	
1,925	0.00	0.00	0.00	-	346.00	-	-	0.00	0.00	0.00	-	346.00	-	-	0.00	0.00	0.00	-	0.01	-	-	0.00	0.00	0.00	-	0.02	-	-	-	-	1,925		
1,950	0.00	0.00	0.00	-	321.00	-	-	0.00	0.00	0.00	-	321.00	-	-	0.00	0.00	0.00	-	0.01	-	-	0.00	0.00	0.00	-	0.01	-	-	-	-	1,950		
1,975	0.00	0.00	0.00	-	296.00	-	-	0.00	0.00	0.00	-	296.00	-	-	0.00	0.00	0.00	-	0.02	-	-	0.00	0.00	0.00	-	0.02	-	-	-	-	1,975		
2,000	0.00	0.00	0.00	-	271.00	-	-	0.00	0.00	0.00	-	271.00	-	-	0.00	0.00	0.00	-	0.07	-	-	0.00	0.00	0.00	-	0.05	-	-	-	-	2,000		
2,050	0.00	0.00	0.00	-	221.00	-	-	0.00	0.00	0.00	-	222.00	-	-	0.00	0.00	0.00	-	0.01	-	165	0.00	0.00	0.00	-	0.30	-	-	-	-	2,050		
2,100	0.00	0.00	0.00	-	171.00	-	62	0.00	0.00	0.00	-	173.00	-	-	0.00	0.00	0.00	-	0.01	-	124	0.00	0.00	0.00	-	1.40	-	84	-	-	2,100		
2,150	115.00	115.00	112.00	112.00	112.00	2	7	0.00	0.00	0.00	-	126.00	-	164	0.00	115.00	0.00	-	0.01	-	521	0.00	0.00	0.00	-	4.80	-	209	-	-	2,150		
2,200	65.00	67.00	65.00	67.00	67.00	5	154	0.00	0.00	0.00	-	85.00	-	7	0.00	67.00	0.00	-	0.09	-	502	0.00	0.00	0.00	-	13.25	-	319	-	-	2,200		
2,250	23.00	25.00	15.00	15.00	15.00	21	326	0.00	0.00	0.00	-	51.00	-	41	0.00	25.00	0.00	-	4.50	-	42	30.00	30.00	30.00	30.00	30.00	30.00	1	218	-	-	2,250	
2,300	0.00	0.00	0.00	-	2.80	-	483	27.00	27.00	22.75	22.75	22.75	2	55	0.00	0.00	0.00	-	32.00	-	21	65.00	65.00	65.00	65.00	65.00	25	3	-	-	2,300		
2,350	0.00	0.00	0.00	-	0.05	-	3	10.00	10.00	10.00	10.00	10.00	1	60	0.00	0.00	0.00	-	79.50	-	20	0.00	0.00	0.00	-	91.00	-	40	-	-	2,350		
2,400	0.00	0.00	0.00	-	0.03	-	-	0.00	0.00	0.00	-	5.10	-	-	0.00	0.00	0.00	-	129.00	-	-	0.00	0.00	0.00	-	133.00	-	-	-	-	2,400		
2,450	0.00	0.00	0.00	-	0.01	-	-	0.00	0.00	0.00	-	1.80	-	-	0.00	0.00	0.00	-	179.00	-	-	0.00	0.00	0.00	-	180.00	-	-	-	-	2,450		
2,500	0.00	0.00	0.00	-	0.01	-	-	0.00	0.00	0.00	-	0.53	-	-	0.00	0.00	0.00	-	229.00	-	-	0.00	0.00	0.00	-	228.00	-	-	-	-	2,500		
2,550	-	-	-	-	-	-	-	0.00	0.00	0.00	-	0.14	-	-	-	-	-	-	-	-	-	0.00	0.00	0.00	-	278.00	-	-	-	-	2,550		
Σύνολο:						28	1,035					3	327	0	0					0	1,395					26	873	0	0				
Αριθμός Πράξεων:						20						3		0						0						2		0					

ALPHA BANK (KO)

(Μέγεθος Συμβολαίου: 100 Χρεόγραφα, Τρόπος Εξάσκησης: Αμερικάνικος, Φυσική Παράδοση)

Δικαιώματα Αγοράς														Δικαιώματα Πώλησης																
Τιμή Εξάσκησης	Δεκέμβριος 2019						Ιανουάριος 2020						Λοιποί Μήνες		Δεκέμβριος 2019						Ιανουάριος 2020						Λοιποί Μήνες		Τιμή Εξάσκησης	
	Άνοιγμα	Ανιγτ Τιμή	Κατωτ Τιμή	Τελ Τιμή	Τιμή κλεισ.	Όγκος	Άνοιγες θέσεις	Άνοιγμα	Ανιγτ Τιμή	Κατωτ Τιμή	Τελ Τιμή	Τιμή κλεισ.	Όγκος	Άνοιγες θέσεις	Όγκος	Άνοιγες θέσεις	Άνοιγμα	Ανιγτ Τιμή	Κατωτ Τιμή	Τελ Τιμή	Τιμή κλεισ.	Όγκος	Άνοιγες θέσεις	Όγκος	Άνοιγες θέσεις	Όγκος	Άνοιγες θέσεις			
0.600	0.000	0.000	0.000		1.31	-	-						-	-			0.000	0.000	0.000		0.001	-	-			-	-			0.006
0.650	0.000	0.000	0.000		1.26	-	-						-	-			0.000	0.000	0.000		0.001	-	-			-	-			0.007
0.700	0.000	0.000	0.000		1.21	-	-						-	-			0.000	0.000	0.000		0.001	-	-			-	-			0.007
0.750	0.000	0.000	0.000		1.16	-	-						-	-			0.000	0.000	0.000		0.001	-	-			-	-			0.008
0.800	0.000	0.000	0.000		1.11	-	-						-	-			0.000	0.000	0.000		0.001	-	-			-	-			0.008
0.850	0.000	0.000	0.000		1.06	-	-						-	-			0.000	0.000	0.000		0.002	-	-			-	-			0.009
0.900	0.000	0.000	0.000		1.01	-	-						-	-			0.000	0.000	0.000		0.003	-	-			-	-			0.009
0.950	0.000	0.000	0.000		0.960	-	-						-	-			0.000	0.000	0.000		0.001	-	-			-	-			0.010
1.000	0.000	0.000	0.000		0.910	-	-						-	-			0.000	0.000	0.000		0.001	-	-			-	-			0.010
1.100	0.000	0.000	0.000		0.810	-	-						-	-			0.000	0.000	0.000		0.001	-	-			-	-			0.011
1.200	0.000	0.000	0.000		0.710	-	-	0.000	0.000	0.000		0.712	-	-			0.000	0.000	0.000		0.001	-	-	0.000	0.000	0.000	0.003	-	-	0.012
1.300	0.000	0.000	0.000		0.610	-	-	0.000	0.000	0.000		0.612	-	-			0.000	0.000	0.000		0.002	-	-	0.000	0.000	0.000	0.001	-	-	0.013
1.400	0.000	0.000	0.000		0.510	-	-	0.000	0.000	0.000		0.513	-	-			0.000	0.000	0.000		0.001	-	-	0.000	0.000	0.000	0.001	-	-	0.014
1.500	0.000	0.000	0.000		0.410	-	-	0.000	0.000	0.000		0.414	-	-			0.000	0.000	0.000		0.002	-	-	0.000	0.000	0.000	0.001	-	-	0.015
1.600	0.000	0.000	0.000		0.310	-	-	0.000	0.000	0.000		0.318	-	-			0.000	0.000	0.000		0.001	-	-	0.000	0.000	0.000	0.006	-	-	0.016
1.700	0.000	0.000	0.000		0.210	-	-	0.000	0.000	0.000		0.230	-	1			0.000	0.000	0.000		0.001	-	-	0.000	0.000	0.000	0.017	-	-	0.017
1.800	0.100	0.100	0.081	0.081	0.081	25	35	0.000	0.000	0.000		0.154	-	-			0.000	0.000	0.000		0.003	-	-	0.000	0.000	0.000	0.041	-	-	0.018
1.900	0.000	0.000	0.000		0.039	-	5	0.000	0.000	0.000		0.095	-	-			0.000	0.000	0.000		0.028	-	-	0.000	0.000	0.000	0.082	-	-	0.019
2.000	0.000	0.000	0.000		0.006	-	-	0.000	0.000	0.000		0.054	-	-			0.000	0.000	0.000		0.096	-	-	0.000	0.000	0.000	0.141	-	-	0.020
2.200	0.000	0.000	0.000		0.002	-	-	0.000	0.000	0.000		0.013	-	-			0.000	0.000	0.000		0.290	-	-	0.000	0.000	0.000	0.301	-	-	0.022
2.400	0.000	0.000	0.000		0.002	-	-	0.000	0.000	0.000		0.002	-	-			0.000	0.000	0.000		0.490	-	-	0.000	0.000	0.000	0.491	-	-	0.024
2.600	0.000	0.000	0.000		0.001	-	-	0.000	0.000	0.000		0.001	-	-			0.000	0.000	0.000		0.690	-	-	0.000	0.000	0.000	0.690	-	-	0.026
2.800	0.000	0.000	0.000		0.001	-	-	0.000	0.000	0.000		0.001	-	-			0.000	0.000	0.000		0.890	-	-	0.000	0.000	0.000	0.890	-	-	0.028
Σύνολα:						25	40						0	1	0	0					25	0				0	10	0	0	
Αριθμός Πράξεων:							2						0	0							0.00					0		0		

ΔΕΗ (ΚΟ)

(Μέγεθος Συμβολαίου: 100 Χρεόγραφα, Τρόπος Εξάσκησης: Αμερικάνικος, Φυσική Παράδοση)

Τιμή Εξάσκησης	Δικαιώματα Αγοράς													Δικαιώματα Πώλησης																		
	Δεκέμβριος 2019						Ιανουάριος 2020						Λοιποί Μήνες		Δεκέμβριος 2019						Ιανουάριος 2020						Λοιποί Μήνες		Τιμή Εξάσκησης			
	Άνοιγμα	Ανιτ Τιμή	Κατωτ Τιμή	Τελ Τιμή	Τιμή κλεισ.	Όγκος	Άνοιγμα	Ανιτ Τιμή	Κατωτ Τιμή	Τελ Τιμή	Τιμή κλεισ.	Όγκος	Άνοιγτες θέσεις	Όγκος	Άνοιγτες θέσεις	Άνοιγμα	Ανιτ Τιμή	Κατωτ Τιμή	Τελ Τιμή	Τιμή κλεισ.	Όγκος	Άνοιγτες θέσεις	Όγκος	Άνοιγτες θέσεις	Όγκος	Άνοιγτες θέσεις						
0.900	0.000	0.000	0.000	3.17	-	-										0.000	0.000	0.000	0.001	-	-											
0.950	0.000	0.000	0.000	3.12	-	-										0.000	0.000	0.000	0.001	-	-											0.010
1.000	0.000	0.000	0.000	3.07	-	-										0.000	0.000	0.000	0.001	-	-											0.010
1.100	0.000	0.000	0.000	2.97	-	-										0.000	0.000	0.000	0.001	-	-											0.011
1.200	0.000	0.000	0.000	2.87	-	-										0.000	0.000	0.000	0.001	-	-											0.012
1.300	0.000	0.000	0.000	2.77	-	-										0.000	0.000	0.000	0.001	-	-											0.013
1.400	0.000	0.000	0.000	2.67	-	-										0.000	0.000	0.000	0.001	-	-											0.014
1.500	0.000	0.000	0.000	2.57	-	-										0.000	0.000	0.000	0.001	-	-											0.015
1.600	0.000	0.000	0.000	2.47	-	-										0.000	0.000	0.000	0.001	-	-											0.016
1.700	0.000	0.000	0.000	2.37	-	-										0.000	0.000	0.000	0.001	-	-											0.017
1.800	0.000	0.000	0.000	2.27	-	-										0.000	0.000	0.000	0.001	-	-											0.018
1.900	0.000	0.000	0.000	2.17	-	-										0.000	0.000	0.000	0.001	-	-											0.019
2.000	0.000	0.000	0.000	2.07	-	-	0.000	0.000	0.000	2.07	-	-				0.000	0.000	0.000	0.001	-	-	0.000	0.000	0.000	0.001	-	-					0.020
2.200	0.000	0.000	0.000	1.87	-	-	0.000	0.000	0.000	1.87	-	-				0.000	0.000	0.000	0.001	-	-	0.000	0.000	0.000	0.001	-	-					0.022
2.400	0.000	0.000	0.000	1.67	-	-	0.000	0.000	0.000	1.67	-	-				0.000	0.000	0.000	0.001	-	-	0.000	0.000	0.000	0.002	-	-					0.024
2.600	0.000	0.000	0.000	1.47	-	-	0.000	0.000	0.000	1.47	-	-				0.000	0.000	0.000	0.001	-	-	0.000	0.000	0.000	0.003	-	-					0.026
2.800	0.000	0.000	0.000	1.27	-	-	0.000	0.000	0.000	1.27	-	-				0.000	0.000	0.000	0.001	-	11	0.000	0.000	0.000	0.001	-	-					0.028
3.000	0.000	0.000	0.000	1.07	-	21	0.000	0.000	0.000	1.08	-	-				0.000	0.000	0.000	0.001	-	31	0.000	0.000	0.000	0.001	-	-					0.030
3.200	0.000	0.000	0.000	0.870	-	26	0.000	0.000	0.000	0.881	-	-				0.000	0.000	0.000	0.010	-	-	0.000	0.000	0.000	0.006	-	-					0.032
3.400	0.000	0.000	0.000	0.670	-	20	0.000	0.000	0.000	0.694	-	5				0.000	0.000	0.000	0.001	-	-	0.000	0.000	0.000	0.018	-	-					0.034
3.600	0.000	0.000	0.000	0.470	-	5	0.000	0.000	0.000	0.522	-	-				0.000	0.000	0.000	0.003	-	-	0.000	0.000	0.000	0.046	-	-					0.036
3.800	0.000	0.000	0.000	0.271	-	-	0.000	0.000	0.000	0.372	-	-				0.000	0.000	0.000	0.001	-	-	0.000	0.000	0.000	0.096	-	-					0.038
4.000	0.000	0.000	0.000	0.094	-	-	0.000	0.000	0.000	0.252	-	1				0.000	0.000	0.000	0.023	-	-	0.000	0.000	0.000	0.176	-	-					0.040
4.400	0.000	0.000	0.000	0.003	-	-	0.000	0.000	0.000	0.096	-	-				0.000	0.000	0.000	0.330	-	-	0.000	0.000	0.000	0.420	-	-					0.044
4.800	0.000	0.000	0.000	0.001	-	-	0.000	0.000	0.000	0.030	-	-				0.000	0.000	0.000	0.730	-	-	0.000	0.000	0.000	0.754	-	-					0.048
5.200	0.000	0.000	0.000	0.001	-	-	0.000	0.000	0.000	0.007	-	-				0.000	0.000	0.000	1.13	-	-	0.000	0.000	0.000	1.13	-	-					0.052
5.600	0.000	0.000	0.000	0.001	-	-	0.000	0.000	0.000	0.002	-	-				0.000	0.000	0.000	1.53	-	-	0.000	0.000	0.000	1.53	-	-					0.056
6.000					-	-	0.000	0.000	0.000	0.001	-	-								-	-	0.000	0.000	0.000	1.93	-	-					0.060
Σύνολα:					0	72					0	6	0	10					0	42				0	20	0	0					
Αριθμός Πράξεων:					0						0		0							0.00				0		0						

ΕΘΝΙΚΗ ΤΡΑΠΕΖΑ (ΚΟ)

(Μέγεθος Συμβολαίου: 100 Χρεόγραφα, Τρόπος Εξάσκησης: Αμερικάνικος, Φυσική Παράδοση)

Τιμή Εξάσκησης	Δικαιώματα Αγοράς													Δικαιώματα Πώλησης																						
	Δεκέμβριος 2019						Ιανουάριος 2020						Λοιποί Μήνες						Δεκέμβριος 2019						Ιανουάριος 2020						Λοιποί Μήνες					
	Άνοιγμα	Ανιγτ Τιμή	Κατωτ Τιμή	Τελ Τιμή	Τιμή κλεισ.	Όγκος	Άνοιγμα	Ανιγτ Τιμή	Κατωτ Τιμή	Τελ Τιμή	Τιμή κλεισ.	Όγκος	Άνοιγτ θέσεις	Όγκος	Άνοιγτ θέσεις	Άνοιγμα	Ανιγτ Τιμή	Κατωτ Τιμή	Τελ Τιμή	Τιμή κλεισ.	Όγκος	Άνοιγτ θέσεις	Όγκος	Άνοιγτ θέσεις	Άνοιγμα	Ανιγτ Τιμή	Κατωτ Τιμή	Τελ Τιμή	Τιμή κλεισ.	Όγκος	Άνοιγτ θέσεις	Όγκος	Άνοιγτ θέσεις	Τιμή Εξάσκησης		
0.650	0.000	0.000	0.000	2.31	-	-					-	-			0.000	0.000	0.000	0.002	-	-	-	-											0.007			
0.700	0.000	0.000	0.000	2.26	-	-					-	-			0.000	0.000	0.000	0.001	-	-	-	-											0.007			
0.750	0.000	0.000	0.000	2.21	-	-					-	-			0.000	0.000	0.000	0.001	-	-	-	-											0.008			
0.800	0.000	0.000	0.000	2.16	-	-					-	-			0.000	0.000	0.000	0.001	-	-	-	-											0.008			
0.850	0.000	0.000	0.000	2.11	-	-					-	-			0.000	0.000	0.000	0.001	-	-	-	-											0.009			
0.900	0.000	0.000	0.000	2.06	-	-					-	-			0.000	0.000	0.000	0.001	-	-	-	-											0.009			
0.950	0.000	0.000	0.000	2.01	-	-					-	-			0.000	0.000	0.000	0.001	-	-	-	-											0.010			
1.000	0.000	0.000	0.000	1.96	-	-					-	-			0.000	0.000	0.000	0.001	-	-	-	-											0.010			
1.100	0.000	0.000	0.000	1.86	-	-					-	-			0.000	0.000	0.000	0.001	-	-	-	-											0.011			
1.200	0.000	0.000	0.000	1.76	-	-					-	-			0.000	0.000	0.000	0.001	-	-	-	-											0.012			
1.300	0.000	0.000	0.000	1.66	-	-					-	-			0.000	0.000	0.000	0.002	-	-	-	-											0.013			
1.400	0.000	0.000	0.000	1.56	-	-					-	-			0.000	0.000	0.000	0.001	-	-	-	-											0.014			
1.500	0.000	0.000	0.000	1.46	-	-					-	-			0.000	0.000	0.000	0.001	-	-	-	-											0.015			
1.600	0.000	0.000	0.000	1.36	-	-					-	-			0.000	0.000	0.000	0.001	-	-	-	-											0.016			
1.700	0.000	0.000	0.000	1.26	-	-					-	-			0.000	0.000	0.000	0.001	-	-	-	-											0.017			
1.800	0.000	0.000	0.000	1.16	-	-					-	-			0.000	0.000	0.000	0.001	-	-	-	-											0.018			
1.900	0.000	0.000	0.000	1.06	-	-	0.000	0.000	0.000	1.06	-	-			0.000	0.000	0.000	0.001	-	-	0.000	0.000	0.000	0.001	-	-	0.000	0.000	0.000	0.001	-	-	0.019			
2.000	0.000	0.000	0.000	0.960	-	-	0.000	0.000	0.000	0.963	-	-			0.000	0.000	0.000	0.001	-	-	0.000	0.000	0.000	0.001	-	-	0.000	0.000	0.000	0.001	-	-	0.020			
2.200	0.000	0.000	0.000	0.760	-	-	0.000	0.000	0.000	0.765	-	-			0.000	0.000	0.000	0.002	-	-	0.000	0.000	0.000	0.001	-	-	0.000	0.000	0.000	0.001	-	-	0.022			
2.400	0.000	0.000	0.000	0.560	-	-	0.000	0.000	0.000	0.570	-	-			0.000	0.000	0.000	0.001	-	-	0.000	0.000	0.000	0.006	-	-	0.000	0.000	0.000	0.006	-	-	0.024			
2.600	0.000	0.000	0.000	0.360	-	-	0.000	0.000	0.000	0.391	-	60			0.000	0.000	0.000	0.001	-	550	0.000	0.000	0.000	0.027	-	-	0.000	0.000	0.000	0.027	-	-	0.026			
2.800	0.000	0.000	0.000	0.167	-	-	0.000	0.000	0.000	0.241	-	-			0.000	0.000	0.000	0.006	-	-	0.000	0.000	0.000	0.077	-	-	0.000	0.000	0.000	0.077	-	-	0.028			
3.000	0.000	0.000	0.000	0.035	-	-	0.000	0.000	0.000	0.133	-	70			0.000	0.000	0.000	0.075	-	-	0.000	0.000	0.000	0.168	-	-	0.000	0.000	0.000	0.168	-	-	0.030			
3.200	0.000	0.000	0.000	0.002	-	21	0.000	0.000	0.000	0.064	-	-			0.000	0.000	0.000	0.242	-	-	0.000	0.000	0.000	0.300	-	-	0.000	0.000	0.000	0.300	-	-	0.032			
3.400	0.000	0.000	0.000	0.008	-	-	0.000	0.000	0.000	0.027	-	-			0.000	0.000	0.000	0.440	-	-	0.000	0.000	0.000	0.463	-	-	0.000	0.000	0.000	0.463	-	-	0.034			
3.600	0.000	0.000	0.000	0.001	-	-	0.000	0.000	0.000	0.011	-	-			0.000	0.000	0.000	0.640	-	-	0.000	0.000	0.000	0.647	-	-	0.000	0.000	0.000	0.647	-	-	0.036			
3.800	0.000	0.000	0.000	0.001	-	-	0.000	0.000	0.000	0.004	-	-			0.000	0.000	0.000	0.840	-	-	0.000	0.000	0.000	0.841	-	-	0.000	0.000	0.000	0.841	-	-	0.038			
4.000	0.000	0.000	0.000	0.001	-	-	0.000	0.000	0.000	0.001	-	-			0.000	0.000	0.000	1.04	-	-	0.000	0.000	0.000	1.04	-	-	0.000	0.000	0.000	1.04	-	-	0.040			
4.400	0.000	0.000	0.000	0.001	-	-	0.000	0.000	0.000	0.001	-	-			0.000	0.000	0.000	1.44	-	-	0.000	0.000	0.000	1.44	-	-	0.000	0.000	0.000	1.44	-	-	0.044			
Σύνολα:					0	21					0	130	0	30					0	550				0	0	0	0									
Αριθμός Πράξεων:					0						0		0						0.00					0						0						

ΟΠΑΠ (ΚΟ)

(Μέγεθος Συμβολαίου: 100 Χρεόγραφα, Τρόπος Εξάσκησης: Αμερικάνικος, Φυσική Παράδοση)

Τιμή Εξάσκησης	Δικαιώματα Αγοράς														Δικαιώματα Πώλησης															
	Δεκέμβριος 2019						Ιανουάριος 2020						Λοιποί Μήνες		Δεκέμβριος 2019						Ιανουάριος 2020						Λοιποί Μήνες		Τιμή Εξάσκησης	
	Άνοιγμα	Ανιτ Τιμή	Κατωτ Τιμή	Τελ Τιμή	Τιμή κλεισ.	Όγκος	Άνοιγμα	Ανιτ Τιμή	Κατωτ Τιμή	Τελ Τιμή	Τιμή κλεισ.	Όγκος	Άνοιγτες θέσεις	Όγκος	Άνοιγτες θέσεις	Άνοιγμα	Ανιτ Τιμή	Κατωτ Τιμή	Τελ Τιμή	Τιμή κλεισ.	Όγκος	Άνοιγτες θέσεις	Όγκος	Άνοιγτες θέσεις	Όγκος	Άνοιγτες θέσεις				
5.600	0.000	0.000	0.000		6.38	-	-									0.000	0.000	0.000		0.008	-	-								0.056
6.000	0.000	0.000	0.000		5.98	-	-									0.000	0.000	0.000		0.002	-	-							0.060	
6.400	0.000	0.000	0.000		5.58	-	-									0.000	0.000	0.000		0.001	-	-							0.064	
6.800	0.000	0.000	0.000		5.18	-	-									0.000	0.000	0.000		0.001	-	-							0.068	
7.200	0.000	0.000	0.000		4.78	-	-									0.000	0.000	0.000		0.001	-	-							0.072	
7.600	0.000	0.000	0.000		4.38	-	-	0.000	0.000	0.000		4.39	-	-		0.000	0.000	0.000		0.001	-	-	0.000	0.000	0.000		0.001	-	-	0.076
8.000	0.000	0.000	0.000		3.98	-	-	0.000	0.000	0.000		3.99	-	-		0.000	0.000	0.000		0.001	-	-	0.000	0.000	0.000		0.001	-	-	0.080
8.400	0.000	0.000	0.000		3.58	-	-	0.000	0.000	0.000		3.59	-	-		0.000	0.000	0.000		0.001	-	-	0.000	0.000	0.000		0.001	-	-	0.084
8.800	0.000	0.000	0.000		3.18	-	-	0.000	0.000	0.000		3.19	-	-		0.000	0.000	0.000		0.001	-	-	0.000	0.000	0.000		0.003	-	-	0.088
9.200	0.000	0.000	0.000		2.78	-	-	0.000	0.000	0.000		2.80	-	-		0.000	0.000	0.000		0.001	-	15	0.000	0.000	0.000		0.001	-	-	0.092
9.600	0.000	0.000	0.000		2.38	-	5	0.000	0.000	0.000		2.40	-	-		0.000	0.000	0.000		0.001	-	3	0.000	0.000	0.000		0.002	-	-	0.096
10.000	0.000	0.000	0.000		1.98	-	1	0.000	0.000	0.000		2.00	-	-		0.000	0.000	0.000		0.005	-	-	0.000	0.000	0.000		0.001	-	-	0.100
11.000	0.000	0.000	0.000		0.981	-	-	0.000	0.000	0.000		1.02	-	20		0.000	0.000	0.000		0.012	-	-	0.000	0.000	0.000		0.019	-	-	0.110
12.000	0.000	0.000	0.000		0.104	-	-	0.274	0.274	0.274	0.274	0.274	5	11		0.000	0.000	0.000		0.123	-	-	0.000	0.000	0.000		0.276	-	-	0.120
13.000	0.000	0.000	0.000		0.001	-	-	0.000	0.000	0.000		0.026	-	-		0.000	0.000	0.000		1.02	-	-	0.000	0.000	0.000		1.03	-	-	0.130
14.000	0.000	0.000	0.000		0.001	-	-	0.000	0.000	0.000		0.001	-	-		0.000	0.000	0.000		2.02	-	-	0.000	0.000	0.000		2.02	-	-	0.140
15.000	0.000	0.000	0.000		0.001	-	-	0.000	0.000	0.000		0.001	-	-		0.000	0.000	0.000		3.02	-	-	0.000	0.000	0.000		3.02	-	-	0.150
16.000	0.000	0.000	0.000		0.001	-	-	0.000	0.000	0.000		0.001	-	-		0.000	0.000	0.000		4.02	-	-	0.000	0.000	0.000		4.02	-	-	0.160
17.000	0.000	0.000	0.000		0.001	-	-	0.000	0.000	0.000		0.001	-	-		0.000	0.000	0.000		5.02	-	-	0.000	0.000	0.000		5.02	-	-	0.170
Σύνολο:						0	6					5	31	0	0					0	18			0	403	0	0			
Αριθμός Πράξεων:						0						1		0						0.00				0		0				

ΟΤΕ (ΚΟ)

(Μέγεθος Συμβολαίου: 100 Χρεόγραφα, Τρόπος Εξάσκησης: Αμερικάνικος, Φυσική Παράδοση)

Τιμή Εξάσκησης	Δικαιώματα Αγοράς												Δικαιώματα Πώλησης												Τιμή Εξάσκησης					
	Δεκέμβριος 2019						Ιανουάριος 2020						Λοιποί Μήνες		Δεκέμβριος 2019						Ιανουάριος 2020						Λοιποί Μήνες			
	Άνοιγμα	Ανιγν. Τιμή	Κατωτ. Τιμή	Τελ. Τιμή	Τιμή κλεισ.	Όγκος	Άνοιγ. θέσεις	Άνοιγμα	Ανιγν. Τιμή	Κατωτ. Τιμή	Τελ. Τιμή	Τιμή κλεισ.	Όγκος	Άνοιγ. θέσεις	Όγκος	Άνοιγ. θέσεις	Άνοιγμα	Ανιγν. Τιμή	Κατωτ. Τιμή	Τελ. Τιμή	Τιμή κλεισ.	Όγκος	Άνοιγ. θέσεις	Όγκος		Άνοιγ. θέσεις	Όγκος	Άνοιγ. θέσεις		
7.600	0.000	0.000	0.000	6.10	-	-											0.000	0.000	0.000	0.004	-	-								0.076
8.000	0.000	0.000	0.000	5.70	-	-											0.000	0.000	0.000	0.001	-	-								0.080
8.400	0.000	0.000	0.000	5.30	-	-											0.000	0.000	0.000	0.001	-	-								0.084
8.800	0.000	0.000	0.000	4.90	-	-											0.000	0.000	0.000	0.001	-	-								0.088
9.200	0.000	0.000	0.000	4.50	-	-	0.000	0.000	0.000		4.52	-	-				0.000	0.000	0.000	0.001	-	-	0.000	0.000	0.000	0.001	-	-		0.092
9.600	0.000	0.000	0.000	4.10	-	-	0.000	0.000	0.000		4.12	-	-				0.000	0.000	0.000	0.001	-	-	0.000	0.000	0.000	0.001	-	-		0.096
10.000	0.000	0.000	0.000	3.70	-	-	0.000	0.000	0.000		3.72	-	-				0.000	0.000	0.000	0.001	-	-	0.000	0.000	0.000	0.001	-	-		0.100
11.000	0.000	0.000	0.000	2.70	-	-	0.000	0.000	0.000		2.72	-	-				0.000	0.000	0.000	0.001	-	-	0.000	0.000	0.000	0.003	-	-		0.110
12.000	0.000	0.000	0.000	1.70	-	-	0.000	0.000	0.000		1.72	-	-				0.000	0.000	0.000	0.001	-	-	0.000	0.000	0.000	0.001	-	-		0.120
13.000	0.000	0.000	0.000	0.702	-	-	0.000	0.000	0.000		0.778	-	-				0.000	0.000	0.000	0.001	-	71	0.000	0.000	0.000	0.057	-	-		0.130
14.000	0.000	0.000	0.000	0.014	-	82	0.000	0.000	0.000		0.175	-	31				0.000	0.000	0.000	0.312	-	-	0.000	0.000	0.000	0.455	-	-		0.140
15.000	0.000	0.000	0.000	0.001	-	40	0.000	0.000	0.000		0.014	-	-				0.000	0.000	0.000	1.30	-	-	0.000	0.000	0.000	1.30	-	-		0.150
16.000	0.000	0.000	0.000	0.001	-	-	0.000	0.000	0.000		0.001	-	-				0.000	0.000	0.000	2.30	-	-	0.000	0.000	0.000	2.30	-	-		0.160
17.000	0.000	0.000	0.000	0.001	-	-	0.000	0.000	0.000		0.001	-	-				0.000	0.000	0.000	3.30	-	-	0.000	0.000	0.000	3.30	-	-		0.170
18.000	0.000	0.000	0.000	0.001	-	-	0.000	0.000	0.000		0.001	-	-				0.000	0.000	0.000	4.30	-	-	0.000	0.000	0.000	4.30	-	-		0.180
19.000	0.000	0.000	0.000	0.001	-	-	0.000	0.000	0.000		0.001	-	-				0.000	0.000	0.000	5.30	-	-	0.000	0.000	0.000	5.30	-	-		0.190
Σύνολο:					0	122						0	31	0	0					0	71			0	21	0	0			
Αριθμός Πράξεων:					0							0		0							0.00			0		0				

ΠΕΙΡΑΙΩΣ ΤΡΑΠΕΖΑ (ΚΟ)

(Μέγεθος Συμβολαίου: 100 Χρεόγραφα, Τρόπος Εξάσκησης: Αμερικάνικος, Φυσική Παράδοση)

Δικαιώματα Αγοράς															Δικαιώματα Πώλησης																		
Τιμή Εξάσκησης	Δεκέμβριος 2019						Ιανουάριος 2020						Λοιποί Μήνες		Δεκέμβριος 2019						Ιανουάριος 2020						Λοιποί Μήνες		Τιμή Εξάσκησης				
	Ανοιγμα	Ανιγ. Τιμή	Καπιτ. Τιμή	Τελ. Τιμή	Τιμή κλεισ.	Όγκος	Ανοικτές θέσεις	Ανοιγμα	Ανιγ. Τιμή	Καπιτ. Τιμή	Τελ. Τιμή	Τιμή κλεισ.	Όγκος	Ανοικτές θέσεις	Όγκος	Ανοικτές θέσεις	Ανοιγμα	Ανιγ. Τιμή	Καπιτ. Τιμή	Τελ. Τιμή	Τιμή κλεισ.	Όγκος	Ανοικτές θέσεις	Ανοιγμα	Ανιγ. Τιμή	Καπιτ. Τιμή	Τελ. Τιμή	Τιμή κλεισ.		Όγκος	Ανοικτές θέσεις	Όγκος	Ανοικτές θέσεις
0.300	0.000	0.000	0.000	2.69	-	-							-	-			0.000	0.000	0.000	0.001	-	-											0.003
0.350	0.000	0.000	0.000	2.64	-	-							-	-			0.000	0.000	0.000	0.001	-	-											0.004
0.400	0.000	0.000	0.000	2.59	-	-							-	-			0.000	0.000	0.000	0.001	-	-											0.004
0.450	0.000	0.000	0.000	2.54	-	-							-	-			0.000	0.000	0.000	0.001	-	-											0.005
0.500	0.000	0.000	0.000	2.49	-	-							-	-			0.000	0.000	0.000	0.001	-	-											0.005
0.550	0.000	0.000	0.000	2.44	-	-							-	-			0.000	0.000	0.000	0.001	-	-											0.006
0.600	0.000	0.000	0.000	2.39	-	-							-	-			0.000	0.000	0.000	0.002	-	-											0.006
0.650	0.000	0.000	0.000	2.34	-	-							-	-			0.000	0.000	0.000	0.001	-	-											0.007
0.700	0.000	0.000	0.000	2.29	-	-							-	-			0.000	0.000	0.000	0.001	-	-											0.007
0.750	0.000	0.000	0.000	2.24	-	-							-	-			0.000	0.000	0.000	0.001	-	-											0.008
0.800	0.000	0.000	0.000	2.19	-	-							-	-			0.000	0.000	0.000	0.001	-	-											0.008
0.850	0.000	0.000	0.000	2.14	-	-							-	-			0.000	0.000	0.000	0.001	-	-											0.009
0.900	0.000	0.000	0.000	2.09	-	-							-	-			0.000	0.000	0.000	0.001	-	-											0.009
0.950	0.000	0.000	0.000	2.04	-	-							-	-			0.000	0.000	0.000	0.001	-	-											0.010
1.000	0.000	0.000	0.000	1.99	-	-							-	-			0.000	0.000	0.000	0.001	-	-											0.010
1.100	0.000	0.000	0.000	1.89	-	-							-	-			0.000	0.000	0.000	0.001	-	-											0.011
1.200	0.000	0.000	0.000	1.79	-	-							-	-			0.000	0.000	0.000	0.001	-	-											0.012
1.300	0.000	0.000	0.000	1.69	-	-							-	-			0.000	0.000	0.000	0.001	-	-											0.013
1.400	0.000	0.000	0.000	1.59	-	-							-	-			0.000	0.000	0.000	0.002	-	-											0.014
1.500	0.000	0.000	0.000	1.49	-	-							-	-			0.000	0.000	0.000	0.001	-	-											0.015
1.600	0.000	0.000	0.000	1.39	-	-							-	-			0.000	0.000	0.000	0.001	-	-											0.016
1.700	0.000	0.000	0.000	1.29	-	-							-	-			0.000	0.000	0.000	0.001	-	-											0.017
1.800	0.000	0.000	0.000	1.19	-	-							-	-			0.000	0.000	0.000	0.001	-	-											0.018
1.900	0.000	0.000	0.000	1.09	-	-	0.000	0.000	0.000		1.09		-	-			0.000	0.000	0.000	0.001	-	-	0.000	0.000	0.000	0.003							0.019
2.000	0.000	0.000	0.000	0.990	-	-	0.000	0.000	0.000		0.993		-	-			0.000	0.000	0.000	0.001	-	-	0.000	0.000	0.000	0.001							0.020
2.200	0.000	0.000	0.000	0.790	-	-	0.000	0.000	0.000		0.794		-	-			0.000	0.000	0.000	0.004	-	-	0.000	0.000	0.000	0.001							0.022
2.400	0.000	0.000	0.000	0.590	-	-	0.000	0.000	0.000		0.598		-	-			0.000	0.000	0.000	0.001	-	-	0.000	0.000	0.000	0.004							0.024
2.600	0.000	0.000	0.000	0.390	-	-	0.000	0.000	0.000		0.414		-	-			0.000	0.000	0.000	0.001	-	-	0.000	0.000	0.000	0.020							0.026
2.800	0.000	0.000	0.000	0.192	-	-	0.000	0.000	0.000		0.258		-	70			0.000	0.000	0.000	0.002	-	-	0.000	0.000	0.000	0.064							0.028
3.000	0.000	0.000	0.000	0.041	-	1	0.000	0.000	0.000		0.142		-	2			0.000	0.000	0.000	0.050	-	-	0.000	0.000	0.000	0.148							0.030
3.200	0.000	0.000	0.000	0.002	-	3	0.000	0.000	0.000		0.069		-	-			0.000	0.000	0.000	0.211	-	-	0.000	0.000	0.000	0.274							0.032
3.400	0.000	0.000	0.000	0.005	-	-	0.000	0.000	0.000		0.030		-	-			0.000	0.000	0.000	0.410	-	-	0.000	0.000	0.000	0.435							0.034
3.600	0.000	0.000	0.000	0.001	-	-	0.000	0.000	0.000		0.011		-	-			0.000	0.000	0.000	0.610	-	-	0.000	0.000	0.000	0.618							0.036
3.800	0.000	0.000	0.000	0.001	-	-	0.000	0.000	0.000		0.004		-	-			0.000	0.000	0.000	0.810	-	-	0.000	0.000	0.000	0.811							0.038
4.000	0.000	0.000	0.000	0.001	-	-	0.000	0.000	0.000		0.001		-	-			0.000	0.000	0.000	1.01	-	-	0.000	0.000	0.000	1.01							0.040
4.400	0.000	0.000	0.000	0.001	-	-	0.000	0.000	0.000		0.001		-	-			0.000	0.000	0.000	1.41	-	-	0.000	0.000	0.000	1.41							0.044

ΠΕΙΡΑΙΩΣ ΤΡΑΠΕΖΑ (ΚΟ)

(Μέγεθος Συμβολαίου: 100 Χρεόγραφα, Τρόπος Εξάσκησης: Αμερικάνικος, Φυσική Παράδοση)

Τιμή Εξάσκησης	Δικαιώματα Αγοράς														Δικαιώματα Πώλησης																								
	Δεκέμβριος 2019				Ιανουάριος 2020				Λοιποί Μήνες		Δεκέμβριος 2019				Ιανουάριος 2020				Λοιποί Μήνες		Τιμή Εξάσκησης																		
	Άνοιγμα	Ανιψ. Τιμή	Κατωτ. Τιμή	Τελ. Τιμή	Τιμή κλεισ.	Όγκος	Άνοιγ. θέσεις	Άνοιγμα	Ανιψ. Τιμή	Κατωτ. Τιμή	Τελ. Τιμή	Τιμή κλεισ.	Όγκος	Άνοιγ. θέσεις	Όγκος	Άνοιγ. θέσεις	Άνοιγμα	Ανιψ. Τιμή	Κατωτ. Τιμή	Τελ. Τιμή		Τιμή κλεισ.	Όγκος	Άνοιγ. θέσεις	Όγκος	Άνοιγ. θέσεις													
Σύνολα:						0	4							0	72	0	0										0	0									0	50	0
Αριθμός Πράξεων:							0								0		0										0.00										0		0

Προϊόν Δανεισμού	Υποκείμενος Τίτλος	Πολυμερείς Συναλλαγές[1]					Διμερείς Συναλλαγές[2]		Δανεισμός Τίτλων μέσω ΟΤC[3]
		Ανοιχτές θέσεις[5]	Προσφερόμενη ποσότητα	Μ.Σ.Τ[4]	Όγκος συναλλαγών	Μ.Σ.Τ[4]	Όγκος συναλλαγών	Μ.Σ.Τ[4]	Όγκος συναλλαγών
ALPHABOR	ALPHA BANK (ΚΟ)	57,000	---	---	48,760	5.16%	53,000	6.50%	43,651,468
TATTBOR	ATTICA BANK A.T.E. (ΚΟ)	---	---	---	---	---	---	---	370
CENERBOR	CENERGY HOLDINGS (ΚΑ)	1,380	---	---	---	---	---	---	---
EEEBOR	COCA-COLA HBC AG (ΚΟ)	1,872	---	---	---	---	---	---	70,546
FFGRPBOR	FOLLIFOLLIE (ΚΟ)	---	---	---	---	---	---	---	1,120,847
FOYKRBOR	FOURLIS ΣΥΜΜΕΤΟΧΩΝ (ΚΟ)	7,873	---	---	---	---	---	---	4,650
INTRKBOR	INTRACOM HOLDINGS (ΚΟ)	8,000	---	---	---	---	---	---	---
BELABOR	JUMBO (ΚΟ)	---	---	---	---	---	---	---	78,098
LAMDABOR	LAMDA DEVELOPMENT(ΚΟ)	---	---	---	---	---	---	---	5,000
MIGBOR	MARFIN INVESTMENT GROUP (ΚΟ)	---	---	---	---	---	---	---	1,659,474
QUALBOR	QUALITY & RELIABILITY (ΚΟ)	---	---	---	---	---	---	---	---
TITCBOR	TITAN CEMENT (ΚΑ)	---	---	---	---	---	---	---	9,207
VIQBOR	VIHALCO SA/NV (ΚΑ)	---	---	---	25,367	4.32%	---	---	---
ADMIEBOR	ΑΔΜΗΕ ΣΥΜΜΕΤΟΧΩΝ Α.Ε. (ΚΟ)	13,120	---	---	---	---	---	---	115,644
AEGBOR	ΑΕΡΟΠΟΡΙΑ ΑΙΓΑΙΟΥ (ΚΟ)	1,000	---	---	---	---	---	---	11,211
ALMYBOR	ΑΛΟΥΜΥΛ (ΚΟ)	---	---	---	---	---	---	---	---
GEKTERNABOR	ΓΕΚ ΤΕΡΝΑ (ΚΟ)	---	---	---	---	---	---	---	24,493
PPCBOR	ΔΕΗ (ΚΟ)	125,600	---	---	---	---	---	---	6,490,739
ETEBOR	ΕΘΝΙΚΗ ΤΡΑΠΕΖΑ (ΚΟ)	5,000	---	---	40,000	4.84%	---	---	21,240,895
ELLAKTORBOR	ΕΛΛΑΚΤΩΡ (ΚΟ)	150	---	---	---	---	---	---	278,398
EXAEBOR	ΕΛΛΗΝ. ΧΡΗΜΑΤΙΣΤΗΡΙΑ-Χ.Α. (ΚΟ)	---	---	---	---	---	---	---	123,778
ELPEBOR	ΕΛΛΗΝΙΚΑ ΠΕΤΡΕΛΑΙΑ (ΚΟ)	---	---	---	---	---	---	---	51,983
EYDARBOR	ΕΥΔΑΠ (ΚΟ)	---	---	---	---	---	---	---	232,781
INLOTBOR	ΙΝΤΡΑΛΟΤ (ΚΟ)	---	---	---	---	---	---	---	464,512
MOHBOR	ΜΟΤΟΡ ΟΙΛ (ΚΟ)	---	---	---	---	---	---	---	10,420
MYTILBOR	ΜΥΤΙΛΗΝΑΙΟΣ (ΚΟ)	33,800	---	---	---	---	---	---	25,817
PRABOR	ΟΛΠ (ΚΟ)	121	---	---	---	---	---	---	2,901
OPARBOR	ΟΠΑΠ (ΚΟ)	82,500	---	---	18,560	2.65%	---	---	1,357,606
HTOBOR	ΟΤΕ (ΚΟ)	128	---	---	---	---	---	---	531,297
TREIRBOR	ΠΕΙΡΑΙΩΣ ΤΡΑΠΕΖΑ (ΚΟ)	5,000	---	---	---	---	---	---	23,111,141
PLAISBOR	ΠΛΑΙΣΙΟ COMPUTERS (ΚΟ)	---	---	---	---	---	---	---	1,000

Σημειώσεις Προϊόντων Δανεισμού

[1] - Πολυμερείς Συμβάσεις Δανειοδοσίας των μεθόδων 8-1, 8-2 και 8-3-3 (σύμφ. Με Αποφ.17 ΔΣ του Χρηματιστηρίου).

[2] - Διμερείς Συμβάσεις Δανειοδοσίας των μεθόδων 8-3-1 και 8-3-2 (σύμφ. Με Αποφ. 20 ΔΣ του Χρηματιστηρίου).

[3] - Τα στοιχεία Συναλλαγές Δανεισμού Τίτλων μέσω ΟΤC δηλώνονται από τους χειριστές ΣΑΤ και αφορούν τις ποσότητες που έχουν καταγραφεί στο ΣΑΤ έως και τη προηγούμενη εργάσιμη ημέρα.

[4] - Μ.Σ.Τ.: - Μέση Σταθμισμένη Τιμή (ως προς τα τεμάχια)

[5] - Τα στοιχεία αφορούν σε ανοιχτές θέσεις πριν την έναρξη της συνεδρίασης

Προϊόν Δανεισμού	Υποκείμενος Τίτλος	Πολυμερείς Συναλλαγές[1]					Διμερείς Συναλλαγές[2]		Δανεισμός Τίτλων μέσω ΟΤC[3]
		Ανοικτές θέσεις[5]	Προσφερόμενη ποσότητα	Μ.Σ.Τ[4]	Όγκος συναλλαγών	Μ.Σ.Τ[4]	Όγκος συναλλαγών	Μ.Σ.Τ[4]	Όγκος συναλλαγών
SARBOR	ΣΑΡΑΝΤΗΣ ΓΡ. (ΚΟ)	1,765	---	---	---	---	---	---	612
TENERGYBOR	ΤΕΡΝΑ ΕΝΕΡΓΕΙΑΚΗ (ΚΟ)	8,672	---	---	---	---	---	---	12,892
EUROBBOR	ΤΡΑΠΕΖΑ EUROBANK ERGASIAS (ΚΟ)	34,182	---	---	---	---	---	---	57,279,825

Σημειώσεις Προϊόντων Δανεισμού

[1] - Πολυμερείς Συμβάσεις Δανειοδοσίας των μεθόδων 8-1, 8-2 και 8-3-3 (σύμφ. Με Αποφ.17 ΔΣ του Χρηματιστηρίου).

[2] - Διμερείς Συμβάσεις Δανειοδοσίας των μεθόδων 8-3-1 και 8-3-2 (σύμφ. Με Αποφ. 20 ΔΣ του Χρηματιστηρίου).

[3] - Τα στοιχεία Συναλλαγές Δανεισμού Τίτλων μέσω ΟΤC δηλώνονται από τους χειριστές ΣΑΤ και αφορούν τις ποσότητες που έχουν καταγραφεί στο ΣΑΤ έως και τη προηγούμενη εργάσιμη ημέρα.

[4] - Μ.Σ.Τ.: - Μέση Σταθμισμένη Τιμή (ως προς τα τεμάχια)

[5] - Τα στοιχεία αφορούν σε ανοικτές θέσεις πριν την έναρξη της συνεδρίασης

Κωδικό και ονομασίες Κλάδων Οικονομικής Δραστηριότητας του Χρηματιστηρίου Αθηνών

12003 - Διαπραγματεύσιμα Αμοιβαία Κεφάλαια	10101010 Υπηρεσίες Ηλεκτρονικών Υπολογιστών
10101015 Λογισμικό	10102030 Υλικό Υπολογιστών
15101010 Εξοπλισμός Τηλεπικοινωνιών	15102015 Υπηρεσίες Τηλεπικοινωνιών
20101010 Υγειονομικές Μονάδες	20101025 Υπηρεσίες Υγείας
20102010 Ιατρικός Εξοπλισμός	20103015 Φαρμακευτικά Προϊόντα
30101010 Τράπεζες	30202000 Διαφοροποιημένες Χρηματοοικονομικές Υπηρεσίες
30202010 Διαχείριση Κεφαλαίων & Θεματοφύλακες	30202015 Επενδυτικές Υπηρεσίες
30302010 Γενικές Ασφάλειες	30302015 Μεσίτες Ασφαλίσεων
35101010 Συμμετοχές & Ανάπτυξη Ακίνητης Περιουσίας	35101015 Υπηρεσίες Ακίνητης Περιουσίας
35102000 Διαφοροποιημένες Α.Ε.Ε.Α.Π.	35102030 Α.Ε.Ε.Α.Π. Επαγγελματικών Χώρων
40201040 Υπηρεσίες Ενοικίασης και Χρηματοδοτικής Μίσθωσης	40202010 Κατασκευή Κατοικιών
40202015 Έπιπλα	40202020 Οικιακές Συσκευές
40203040 Ηλεκτρονική Ψυχαγωγία	40203045 Παιχνίδια
40204020 Ρούχα και Αξεσουάρ	40301010 Ψυχαγωγία
40301030 Εκδόσεις	40301035 Ραδιοτηλεοπτικοί Φορείς
40401010 Διαφοροποιημένοι Έμποροι	40401020 Εμπόριο Ενδυμάτων
40401025 Εμπόριο Προϊόντων Οικιακής Βελτίωσης	40401030 Εξειδικευμένο Λιανικό Εμπόριο
40501010 Αεροπορικές Εταιρείες	40501015 Ταξίδια & Τουρισμός
40501020 Τυχερά Παιχνίδια	40501025 Ξενοδοχεία & Πανσιόν
45101015 Απόσταξη & Οινοπαραγωγή	45101020 Αναψυκτικά
45102010 Γεωργεία, Αλιεία, Εκτροφή και Φυτείες	45102020 Τρόφιμα
45103010 Καπνός	45201010 Λιανικό & Χονδρικό Εμπόριο Τροφίμων
45201020 Είδη Προσωπικής Φροντίδας	50101010 Κατασκευές
50101030 Τσιμέντα	50101035 Άλλα Οικοδομικά Υλικά
50202010 Ηλεκτρικά Εξαρτήματα	50203000 Διαφοροποιημένες Βιομηχανίες
50203015 Πλαστικά	50203030 Υλικά Συσκευασίας
50204000 Μηχανήματα Βιομηχανικού Εξοπλισμού	50204020 Μηχανήματα Κατασκευών
50205010 Προμηθευτές Βιομηχανίας	50205020 Υποστηρικτικές Υπηρεσίες προς Επιχειρήσεις
50205030 Υπηρεσίες Μαζικής Εκτύπωσης	50206015 Εμπορικά Οχήματα & Ανταλλακτικά
50206030 Θαλάσσιες Μεταφορές	50206060 Υπηρεσίες Μεταφορών
55101000 Διαφοροποιημένα Υλικά	55101020 Κλωστοϋφαντουργικά Προϊόντα
55102000 Ορυχεία	55102010 Σίδηρος & Χάλυβας
55102015 Μεταλλουργία	55102035 Αλουμίνιο
60101000 Καθετοποιημένες Εταιρ. Πετρελαίου & Φυσικού Αερίου	60101020 Διυλιστήρια & Εμπορία Πετρελαιοειδών
65101010 Εναλλακτική Ηλεκτρική Ενέργεια	65101015 Συμβατική Ηλεκτρική Ενέργεια
65102030 Ύδρευση	



ATHEX
Athens Stock Exchange

Λεωφ. Αθηνών 110 104 42 Αθήνα
110, Athinon Ave. GR 104 42 Athens
tel. (+30)210-33.66.800, fax (+30)210-33.66.101
www.athexgroup.gr