

19

**Ημερήσιο Δελτίο
Συναλλακτικής Δραστηριότητας**

Daily Official List
of Trading Activity

Παρασκευή, 6 Δεκεμβρίου, 2019

Έτος: 140 Αύξων Αριθμός Συνεδρίασης: 233



ATHEXGROUP
Athens Exchange Group

Αποποίηση Ευθύνης:

Η εταιρεία Ελληνικά Χρηματιστήρια-Χρηματιστήριο Αθηνών Ανώνυμη Εταιρεία Συμμετοχών καταβάλλει κάθε δυνατή προσπάθεια ώστε να διασφαλίσει ότι οι πληροφορίες και τα λοιπά στοιχεία που εμφανίζονται στο Ημερήσιο Δελτίο Τιμών (Η.Δ.Τ.) είναι ορθά και πλήρη αλλά δεν έχει καμία ευθύνη για ενδεχόμενο λάθος ή παράλειψη στοιχείων και / ή ευθύνη σχετικά με την ακρίβεια, αξιοπιστία, επικαιροποίηση και πληρότητα των παραπάνω πληροφοριών και στοιχείων ή ευθύνη προερχόμενη άμεσα ή έμμεσα από την χρήση των παραπάνω πληροφοριών.

Η Εταιρία δεν έχει καμία ευθύνη για την ακρίβεια των στοιχείων που περιλαμβάνονται στις ανακοινώσεις των εισηγμένων εταιρειών. Πιθανές προσβολές δικαιωμάτων τρίτων από το περιεχόμενο των ανακοινώσεων συνιστούν αποκλειστική ευθύνη του αποστολέα των ανακοινώσεων.

Όλα τα αναγραφόμενα στο Η.Δ.Τ. στοιχεία παρέχονται μόνο για τους σκοπούς της πληροφόρησης και δεν συνιστούν παροχή επενδυτικών συμβουλών ή πρόσκληση για επένδυση σε κινητές αξίες που διαπραγματεύονται στο Χρηματιστήριο Αθηνών.

Αναγνωρίζεται και συμφωνείται ότι όλα τα δικαιώματα επί των πληροφοριών που εμφανίζονται στο Η.Δ.Τ. θα αποτελούν κυριότητα της εταιρίας και οποιοδήποτε άλλο δικαίωμα συμπεριλαμβανομένου του δικαιώματος πνευματικής ιδιοκτησίας, σήματος κλπ. ανήκουν στο Χρηματιστήριο Αθηνών.

Τα ανωτέρω στοιχεία αποτελούν ιδιοκτησία της Εταιρίας και προστατεύονται σύμφωνα με τις διατάξεις περί πνευματικής ιδιοκτησίας. Απαγορεύεται α) η με οποιοδήποτε τρόπο ή μέσο αναπαραγωγή, αναδημοσίευση, τροποποίηση, αντιγραφή, πώληση, μετάδοση ή διανομή του συνόλου ή μέρους τους, χωρίς αναφορά στην πηγή και β) η εμπορική εκμετάλλευση των στοιχείων από τρίτους.

Η Εταιρία δεν φέρει καμία ευθύνη προερχόμενη άμεσα ή έμμεσα από χρήση ή τυχόν αλλοίωση των ανωτέρω στοιχείων όταν αυτά χρησιμοποιούνται από

Ελληνικά Χρηματιστήρια - Χρηματιστήριο Αθηνών Α.Ε. Συμμετοχών

Λεωφόρος Αθηνών 110, 10442 Αθήνα, Τηλ: (210) 33.66.800, Fax: (210) 32.13.938

www.athexgroup.gr

Χρηματιστηριακό Κέντρο Θεσσαλονίκης

Κατούνη 16-18, Θεσ/νίκη 546 25, Τηλ: (2310) 567.667, Fax: (2310) 530.455

Συνεργητικό Κεφάλαιο Εξασφάλισης Επενδυτικών Υπηρεσιών

Φειδίου 14-16, Αθήνα 106 78, Τηλ: (210) 33.04.682, Fax: (210) 33.04.155

Επιτροπή Κεφαλαιαγοράς

Κολοκοτρώνη 1 & Σταδίου 1, Αθήνα 105 62, Τηλ: (210) 33.77.100, Fax: (210) 33.77.173

Πίνακας Περιεχομένων

Ενότητα 1: Στατιστικά Στοιχεία Χρεογράφων, Παραγώγων και Δανεισμού

- Οι Αγορές Χρεογράφων Παραγώγων Δανεισμού
- Χρηματιστηριακοί Δείκτες
- Αναλυτικά Στοιχεία Συναλλαγών Αγοράς Χρεογράφων
- Στοιχεία Συναλλαγών Κλάδων Χρηματιστηρίου Αθηνών & Χρηματοοικονομικών Προϊόντων (Δ.Α.Κ.)
- Οι 10 Μετοχές με τη μεγαλύτερη Άνοδο & Πτώση
- Αναλυτικά Στοιχεία Συναλλαγών Αγοράς Παραγώγων

Ενότητα 2: Αναλυτικά Στοιχεία Συναλλαγών Χρεογράφων

- Αναλυτικά Στοιχεία Συναλλαγών Χρεογράφων
- Σημειώσεις Χρεογράφων

Ενότητα 3: Στοιχεία Συναλλαγών Χρεογράφων

- Στοιχεία Συναλλαγών Πακέτων
- Στοιχεία Συναλλαγών Δικαιωμάτων

- Στοιχεία Δανεισμού Τίτλων
- Στοιχεία Συναλλαγών Εκποιήσεων
- Στοιχεία Συναλλαγών Εκποιήσεων Ενσώματων Ονομαστικών Μετοχών
- Στοιχεία Ενεργητικού Διαπραγματεύσιμων Αμοιβαίων Κεφαλαίων (Δ.Α.Κ.)
- Χαρακτηριστικά Διαπραγματεύσιμων Αμοιβαίων Κεφαλαίων (Δ.Α.Κ.)

Ενότητα 4: Ανακοινώσεις

Ενότητα 5: Ομόλογα Διαπραγματεύσιμα στην Αγορά Αξιών Σταθερού Εισοδήματος

- Ομολογιακά Δάνεια Επιχειρήσεων – Οργανωμένη Αγορά (Μετατρέψιμα)
- Ομολογιακά Δάνεια Επιχειρήσεων – Οργανωμένη Αγορά (Μη Μετατρέψιμα)
- Ομόλογα Ελληνικού Δημοσίου
- Έντοκα Γραμμάτια & Zero Coupon Ομόλογα Ελληνικού Δημοσίου
- Ομόλογα Ελληνικού Δημοσίου Διαπραγματεύσιμα με τη Μέθοδο Εκφώνησης - Αντιφώνησης
- Ομόλογα Κρατικών Τραπεζών

Ενότητα 6: Πρόσθετα Στοιχεία Ενημέρωσης

- Πίνακας Μελών Χρηματιστηρίου Αθηνών και Μελών ΕΤ.ΕΚ.
- Πίνακας Μετοχών Υπό Ειδική Διαπραγμάτευση
- Γνωστοποιήσεις Συναλλαγών - Κατάλογος Υπόχρεων Προσώπων

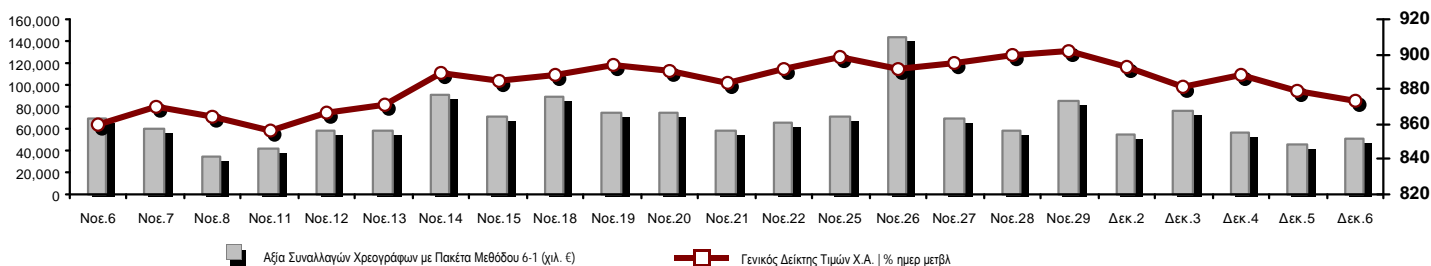
Ενότητα 7: Αναλυτικά Στοιχεία Συναλλαγών Αγοράς Παραγώγων

- Συμβόλαια Μελλοντικής Εκπλήρωσης σε Δείκτες
- Συμβόλαια Μελλοντικής Εκπλήρωσης σε Μετοχές
- Δικαιώματα Προαίρεσης σε Δείκτες
- Δικαιώματα Προαίρεσης σε Μετοχές
- Στοιχεία Συναλλαγών Προϊόντων Δανεισμού

Παράρτημα Α: Κωδικοί και ονομασίες Κλάδων Οικονομικής Δραστηριότητας του Χρηματιστηρίου Αθηνών

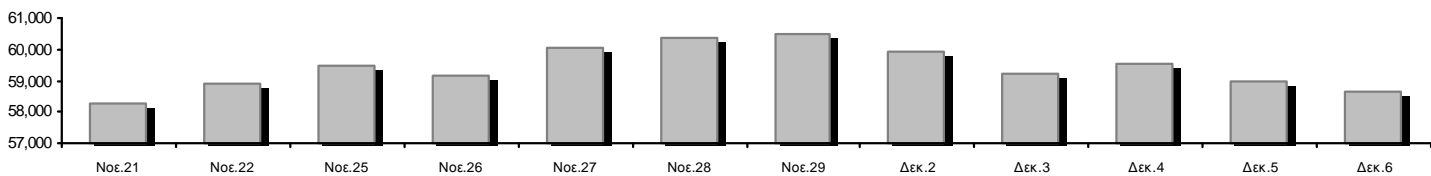
Οι Αγορές Χρεογράφων Παραγώγων Δανεισμού

Γενικός Δείκτης Τιμών και Αξία Συναλλαγών Μετοχών και Παραγώγων

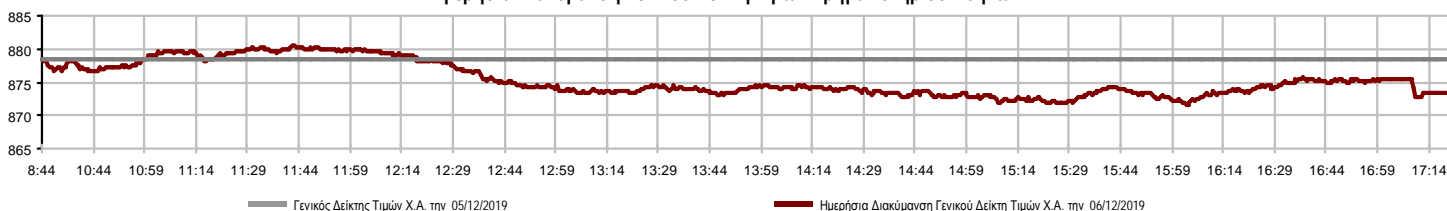


Κεφαλαιοποίηση Χ.Α. (εκατ €) **:	58,677.77		Συνολικές Ανοικτές Θέσεις σε Παράγωγα	381,888
Ημερήσια μεταβολή: εκατ. € %	-321.65	-0.55%	Ανοικτές θέσεις σε ΣΜΕ επί Δεικτών % ημερ μετβλ	10,642 -0.47%
Μέση ετήσια Κεφ/ποίηση: εκατ. € % Μετβλ. Μέση προηγ. έτος	54,355.88	4.27%	Ανοικτές θέσεις σε ΣΜΕ επί μετοχών % ημερ μετβλ	366,726 -0.46%
Γενικός Δείκτης Τιμών Χ.Α. % ημερ μετβλ	873.21	-0.61%	Ανοικτές θέσεις σε Δικαιώματα επί Δεικτών % ημερ μετβλ	3,066 1.22%
Κεφαλαιοποίηση Γενικού Δείκτη (εκατ. €)	53,645.62		Ανοικτές θέσεις σε Δικαιώματα επί μετοχών % ημερ μετβλ	1,454 0.00%
Ημερήσια μεταβολή (εκατ. €)	-299.95			
Αξία Συναλλαγών Χρεογράφων με Πακέτα Μεθόδου 6-1 (χιλ. €)	50,963.71		Πλήθος Συμβολαίων Παραγώγων:	28,235
Ημερήσια μεταβολή: %	4,608.61	9.94%	Ημερήσια μεταβολή: τμχ %	-8,914 -24.00%
Μέση Αξία Συν/γών ΥτD: χιλ. € % Μετβλ Μέση προηγ. έτος	65,851.45	19.90%	Μέσος Όγκος Συμβ. ΥτD: % Μετβλ Μέσο προηγ. Έτος	40,591 -27.53%
Αξία Συναλλαγών Πακέτων Μεθόδου 6-1 (χιλ. €)	8,208.83		Πλήθος Πράξεων Παραγώγων:	1,966
Αξία Συναλλαγών Πακέτων Μεθόδου 6-2 & 6-3 (χιλ. €)	5.35		Ημερήσια μεταβολή: πλήθος %	131 7.14%
Αξία Συναλλαγών Ομολόγων (χιλ.€)	1,466.16		Μέσο Πλήθος Πράξεων ΥτD: % Μετβλ Μέσο προηγ. Έτος	2,838 4.67%
Όγκος Συναλλαγών Χρεογράφων με Πακέτα Μεθόδου 6-1 (χιλ. Τμχ)	19,301.79		Συνολικές Ανοικτές Θέσεις σε Δανεισμό	166,270
Ημερήσια μεταβολή: χιλ. τμχ %	3,819.32	24.67%	Ημερήσια μεταβολή: τμχ %	5,545 3.45%
Μέσος Όγκος Συν/γών ΥτD: % Μετβλ Μέσο προηγ. Έτος	32,462.48	-12.62%	Πλήθος Συναλλαγών Δανεισμού (Πολυμερής/Διμερής)	267,603
Όγκος Συναλλαγών Πακέτων Μεθόδου 6-1 (χιλ. Τεμάχια)	1,928.80		Ημερήσια μεταβολή: τμχ %	257,058
Όγκος Συναλλαγών Πακέτων Μεθόδου 6-2 & 6-3 (χιλ. Τεμάχια)	0.17		Πλήθος Πολυμερών Συναλλαγών	197,848
Όγκος Συναλλαγών Ομολόγων	1,430,000		Πλήθος Διμερών Συναλλαγών	69,755
Πλήθος Πράξεων Χρεογράφων με Πακέτα Μεθόδου 6-1	22,840		Πλήθος Πράξεων Δανεισμού:	27
Ημερήσια μεταβολή: πλήθος %	-220	-0.95%	Ημερήσια μεταβολή: %	16
Μέσο Πλήθος Πράξεων ΥτD: % Μετβλ Μέσο προηγ. Έτος	27,330	34.44%	Πλήθος Πράξεων Πολυμερών Συναλλαγών	23
Πλήθος πακέτων Μεθόδου 6-1	11		Πλήθος Πράξεων Διμερών Συναλλαγών	4
Πλήθος πακέτων Μεθόδου 6-2 & 6-3	1			
Πλήθος συναλλαγών Ομολόγων	96			

Κεφαλαιοποίηση Χ.Α. (εκατ €) **



Ημερήσια Διακύμανση Γενικού Δείκτη Τιμών Χρηματιστηρίου Αθηνών



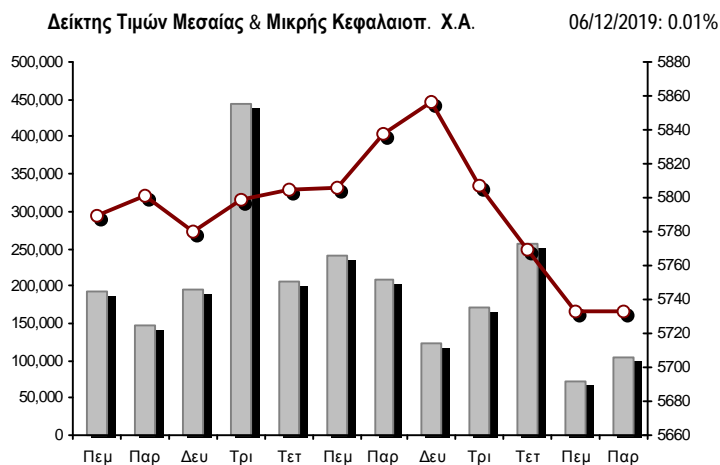
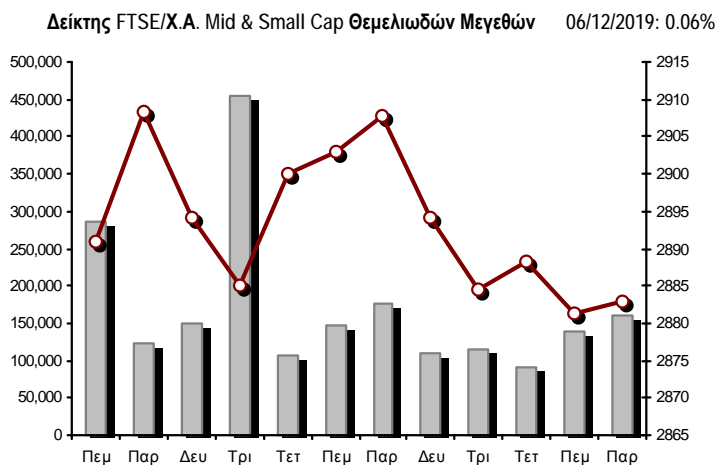
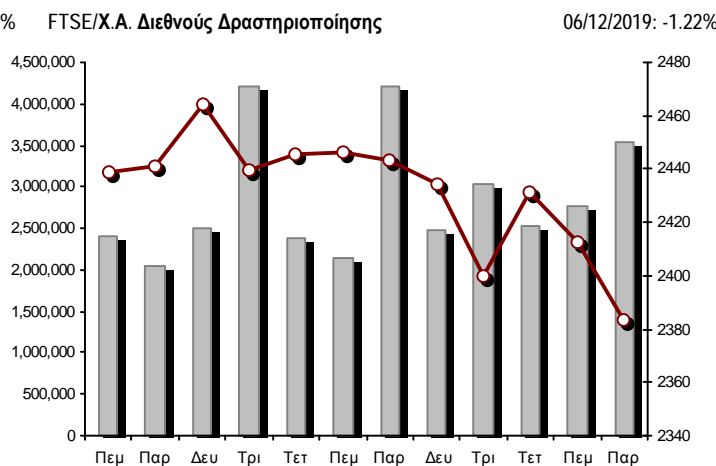
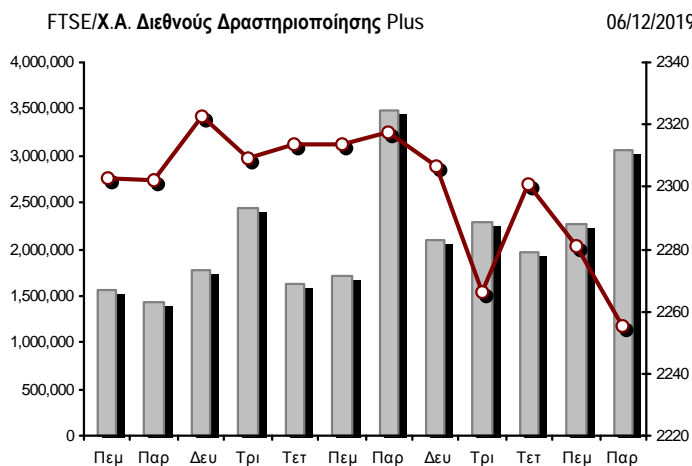
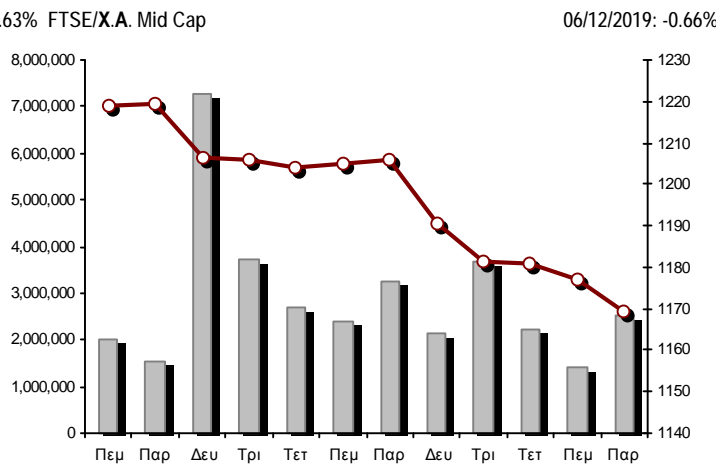
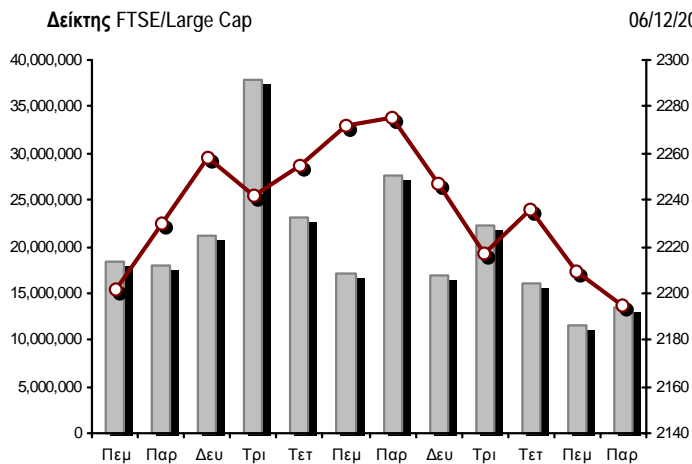
Χρηματιστηριακοί Δείκτες

Όνομασία Δείκτη	06/12/2019	05/12/2019	Δ μον.	Δ %	Κατώτερη	Ανώτερη	Κατ.έτους	Ανωτ.έτους	Ετησ. μεταβ.
Γενικός Δείκτης Τιμών Χ.Α.	873.21	878.57	-5.36	-0.61%	871.64	880.62	600.12	902.41	42.38% #
FTSE/X.A. Large Cap	2,195.10	2,209.02	-13.92	-0.63%	2,190.77	2,212.73	1,580.73	2,275.96	36.48% #
FTSE/X.A. Mid Cap	1,169.41	1,177.13	-7.72	-0.66%	1,167.18	1,178.97	945.49	1,467.88	19.93% #
FTSE/X.A.-Χ.Α.Κ. Τραπεζικός Δείκτης	639.17	645.89	-6.72	-1.04%	637.87	650.83	275.15	699.47	92.09% #
FTSE/X.A. Διεθνούς Δραστηριοποίησης Plus	2,255.37	2,281.26	-25.89	-1.13%	2,251.57	2,281.26	1,947.04	2,479.89	13.08% #
FTSE/X.A. Διεθνούς Δραστηριοποίησης	2,383.15	2,412.58	-29.43	-1.22%	2,382.62	2,412.58	1,866.67	2,517.12	25.60% #
FTSE/X.A. Mid & Small Cap Θεμελιωδών Μεγεθών	2,882.84	2,881.24	1.60	0.06%	2,870.11	2,886.35	2,173.67	2,953.89	30.14% #
Δείκτης Τιμών Μεσαίας & Μικρής Κεφαλαιοπ. Χ.Α.	5,733.19	5,732.86	0.33	0.01%	5,718.78	5,761.73	3,914.71	5,994.42	44.70% #
FTSE/X.A. Δείκτης Αγοράς	543.65	547.09	-3.44	-0.63%	542.60	548.01	392.32	563.61	36.20% #
Δείκτης FTSE Med	4,908.45	4,935.81	-27.36	-0.55%			3,966.78	5,048.35	23.80% #
Δείκτης Συνολικής Απόδοσης Γενικού Δείκτη Χ.Α.	1,423.52	1,432.26	-8.74	-0.61%	1,420.95	1,435.60	952.47	1,471.13	46.25% #
FTSE/X.A. Large Cap Συνολικής Απόδοσης	3,244.39	3,264.96	-20.57	-0.63%			2,321.35	3,362.17	38.65% #
FTSE/X.A. Large Cap Net Συνολικής Απόδοσης	995.78	1,002.10	-6.32	-0.63%	993.82	1,003.78	692.89	1,032.46	41.24% #
FTSE/X.A. Mid Cap Συνολικής Απόδοσης	1,425.50	1,434.92	-9.42	-0.66%			1,180.35	1,784.30	18.45% #
FTSE/X.A.-Χ.Α.Κ. Τραπεζικός Δείκτης Συνολ. Απόδ.	558.68	564.55	-5.87	-1.04%			265.40	605.55	78.22% #
Ελληνικός Δείκτης Mid & Small Cap	1,184.52	1,191.15	-6.63	-0.56%	1,181.87	1,193.91	884.70	1,269.98	30.65% #
FTSE/X.A. Τράπεζες	844.49	853.38	-8.89	-1.04%	842.78	859.90	363.54	924.17	92.09% #
FTSE/X.A. Χρηματοοικονομικές Υπηρεσίες	955.83	966.45	-10.62	-1.10%	948.77	971.45	744.92	1,191.69	22.50% #
FTSE/X.A. Βιομηχανικά Προϊόντα & Υπηρεσίες	2,529.64	2,551.06	-21.42	-0.84%	2,520.63	2,567.87	1,884.26	2,967.88	32.48% #
FTSE/X.A. Εμπόριο	73.35	72.85	0.50	0.69%	70.33	73.60	58.44	82.89	22.43% #
FTSE/X.A. Ακίνητης Περιουσίας	4,863.25	4,856.70	6.55	0.13%	4,856.24	4,913.33	2,928.70	6,158.58	61.03% #
FTSE/X.A. Προσωπικά & Οικιακά Προϊόντα	9,497.47	9,695.98	-198.51	-2.05%	9,429.82	9,695.98	6,649.54	9,943.56	38.08% #
FTSE/X.A. Τρόφιμα & Ποτά	10,993.78	10,956.15	37.63	0.34%	10,920.37	11,012.47	10,000.70	13,120.06	8.73% #
FTSE/X.A. Πρώτες Ύλες	6,482.73	6,374.49	108.24	1.70%	6,374.49	6,626.30	3,146.82	11,171.70	97.60% #
FTSE/X.A. Κατασκευές & Υλικά	2,916.70	2,910.26	6.44	0.22%	2,883.23	2,927.49	2,437.75	3,183.37	12.95% #
FTSE/X.A. Πετρέλαιο & Αέριο	4,918.17	4,940.65	-22.48	-0.46%	4,907.83	4,994.42	4,612.01	5,758.60	1.19% #
FTSE/X.A. Χημικά	8,821.33	8,821.33	0.00	0.00%	8,728.68	8,884.36	7,722.79	11,217.47	7.90% #
FTSE/X.A. Ταξίδια & Αναψυχή	1,854.28	1,855.98	-1.70	-0.09%	1,828.83	1,855.98	1,309.57	1,879.14	40.15% #
FTSE/X.A. Τεχνολογία	858.20	854.52	3.68	0.43%	850.23	861.63	692.80	1,087.14	21.01% #
FTSE/X.A. Τηλεπικοινωνίες	3,655.41	3,707.71	-52.30	-1.41%	3,647.15	3,710.46	2,614.94	3,845.34	39.50% #
FTSE/X.A. Υπηρεσίες Κοινής Ωφέλειας	2,842.73	2,858.42	-15.69	-0.55%	2,840.05	2,873.98	1,729.19	2,927.68	61.61% #
FTSE/X.A. Υγεία	490.39	491.08	-0.69	-0.14%	484.89	491.08	460.82	512.40	-3.13% #
Δείκτης Όλων των Μετοχών Χ.Α.	206.64	207.78	-1.14	-0.55%	206.64	206.64	157.01	215.26	30.77% #
Ελληνικός Δείκτης Εταιρικών Ομολόγων	120.56	120.63	-0.08	-0.06%			116.31	121.33	3.63% #
Ελληνικός Δείκτης Τιμών Εταιρικών Ομολόγων	96.15	96.22	-0.07	-0.07%			95.04	97.19	0.38% #

Σημείωση 1: Το κλείσιμο των Δεικτών FTSE/Med 100, Ελληνικός Δείκτης Εταιρικών Ομολόγων και, Ελληνικός Δείκτης Τιμών Εταιρικών Ομολόγων αφορούν την συνεδρίαση της 04/12/2019.

Σημείωση 2: Ο Ελληνικός Δείκτης Mid & Small Cap είναι Customized δείκτης υπολογιζόμενος από το Χρηματιστήριο Αθηνών.

Χρηματιστηριακοί Δείκτες



■ Όγκος συναλλαγών δεικτών

— Τιμές κλεισίματος δεικτών

Αναλυτικά Στοιχεία Συναλλαγών Αγοράς Χρεογράφων

	Όλα τα Χρεόγραφα	Κύρια Αγορά	Επιτήρηση	Διαπραγματεύσιμα Αμοιβαία Κεφάλαια
Σύνολα	120	104	15	1
Ανοδικές / Καθοδικές / Σταθερές:	35 / 62 / 23	33 / 58 / 13	2 / 3 / 10	0 / 1 / 0
Κεφαλαιοποίηση Χ.Α. (εκατ €) **	58,677.77	58,385.61	292.16	
Μέση Ημερήσια Αξία Συνγών (χιλ. €)	65,851.45	65,824.27	51.85	44.10
Αξία Συναλλαγών	50,969.06	50,862.15	39.38	67.53
Κύριος Πίνακας:	42,754.88	42,647.97	39.38	67.53
Προσυμφωνημένων Συναλλαγών 6_1_2_3:	8,214.18	8,214.18	0.00	0.00
Πίνακας Εκποιήσεων:	0.00	0.00	0.00	0.00
Πίνακας Ειδικών Όρων:	0.00	0.00	0.00	0.00
Μέσος Ημερήσιος Όγκος Συναλλαγών	32,462,475	32,121,178	368,947	2,006
Όγκος Συναλλαγών	19,301,966	19,051,159	247,807	3,000
Κύριος Πίνακας:	17,372,991	17,122,184	247,807	3,000
Προσυμφωνημένων Συναλλαγών 6_1_2_3:	1,928,975	1,928,975	0	0
Πίνακας Εκποιήσεων:	0	0	0	0
Πίνακας Ειδικών Όρων:	0	0	0	0
Μέσο Ημερήσιο Πλήθος Πράξεων	27,330	27,181	148	3
Αριθμός Πράξεων	22,841	22,741	99	1
Κύριος Πίνακας:	22,829	22,729	99	1
Προσυμφωνημένων Συναλλαγών 6_1_2_3:	12	12	0	0
Πίνακας Εκποιήσεων:	0	0	0	0
Πίνακας Ειδικών Όρων:	0	0	0	0

Στοιχεία Συναλλαγών Κλάδων Χρηματιστηρίου Αθηνών & Χρηματοοικονομικών Προϊόντων (Δ.Α.Κ.)

Κωδικός	Κλάδοι	Ανοδικές / Καθοδικές / Σταθερές	Αριθμός Πράξεων	Όγκος Συναλλαγών	Αξία Συναλλαγών	% στη Συνολική Αξία
12000	- Χρηματοοικονομικά Προϊόντα	0 / 1 / 0	1	3,000	67,530.00	0.14%
3510	- Ακίνητη Περιουσία	2 / 5 / 1	819	900,716	6,286,707.45	12.72%
3030	- Ασφάλειες	0 / 1 / 0	304	8,739	41,770.40	0.08%
5020	- Βιομηχανικά Προϊόντα & Υπηρεσίες	5 / 7 / 7	1,845	657,906	3,397,423.31	6.88%
4040	- Εμπόριο	2 / 1 / 2	163	285,827	1,506,744.43	3.05%
6010	- Ενέργεια	1 / 2 / 0	1,145	134,904	2,144,722.59	4.34%
4020	- Καταναλωτικά Προϊόντα & Υπηρεσίες	3 / 3 / 1	1,753	310,993	3,663,661.13	7.41%
5010	- Κατασκευές & Υλικά Κατασκευών	5 / 4 / 3	2,997	2,111,587	4,300,508.99	8.70%
4030	- Μέσα Ενημέρωσης	0 / 1 / 1	8	990	216.62	0.00%
4520	- Προσωπική Φροντίδα, Φάρμακα & Παντοπωλεία	0 / 3 / 0	149	15,834	97,024.96	0.20%
5510	- Πρώτες Ύλες	3 / 8 / 2	253	104,832	103,982.24	0.21%
4050	- Ταξίδια και Αναψυχή	2 / 3 / 2	1,344	681,819	5,941,466.75	12.02%
1010	- Τεχνολογία	2 / 5 / 1	297	139,188	120,153.34	0.24%
1510	- Τηλεπικοινωνίες	3 / 1 / 0	1,092	434,273	5,023,416.51	10.17%
3010	- Τράπεζες	1 / 5 / 0	7,190	8,581,298	12,977,463.57	26.26%
4510	- Τρόφιμα, Ποτά & Καπνοβιομηχανίες	5 / 4 / 1	155	59,212	407,209.47	0.82%
2010	- Υγεία	0 / 2 / 1	18	6,177	13,066.63	0.03%
6510	- Υπηρεσίες Κοινής Ωφέλειας	1 / 3 / 1	1,193	423,742	1,525,602.46	3.09%
3020	- Χρηματοοικονομικές Υπηρεσίες	0 / 3 / 0	631	1,783,154	1,792,378.80	3.63%

Οι 10 Μετοχές με τη μεγαλύτερη Άνοδο & Πτώση

Κύρια Αγορά

Μετοχές με τη μεγαλύτερη Θετική μεταβολή τιμής	Τιμή κλεισ.	Μεταβ.	Μετοχές με τη μεγαλύτερη Αρνητική μεταβολή τιμής	Τιμή κλεισ.	Μεταβ.
MLS ΠΛΗΡΟΦΟΡΙΚΗ (ΚΟ)	1.205	2.12% #	ΓΕΝΙΚΗ ΕΜΠΟΡΙΟΥ (ΚΟ)	0.78	-5.45% α
ΠΛΑΙΣΙΟ COMPUTERS (ΚΟ)	3.54	1.14% #	ΕΛΛΑΚΤΩΡ (ΚΟ)	1.57	-4.50% α
ΑΥΤΟHELLAS (ΚΟ)	7.16	1.13% #	ΚΕΚΡΟΨ (ΚΟ)	2.5	-3.85% α
ΚΡΙ - ΚΡΙ (ΚΟ)	5.38	1.13% #	ΑΒΑΞ Α.Ε. (ΚΟ)	0.622	-3.57% α
ΙΚΤΙΝΟΣ ΕΛΛΑΣ (ΚΟ)	1.108	1.10% #	ΑΤΤΙΚΑ BANK Α.Τ.Ε. (ΚΟ)	0.3985	-3.39% α
TITAN CEMENT (ΚΑ)	18.5	1.09% #	ΜΟΥΖΑΚΗΣ (ΚΟ)	0.446	-2.62% α
INTRACOM HOLDINGS (ΚΟ)	0.811	0.74% #	ΤΕΧΝΙΚΗ ΟΛΥΜΠΙΑΚΗ (ΚΟ)	2.24	-2.61% α
ΓΕΚ ΤΕΡΝΑ (ΚΟ)	6.9	0.73% #	ΣΑΡΑΝΤΗΣ ΓΡ. (ΚΟ)	8.3	-2.58% α
A.S. COMPANY (ΚΟ)	2.92	0.69% #	JUMBO (ΚΟ)	17.99	-2.23% α
QUALITY & RELIABILITY (ΚΟ)	0.184	0.55% #	MARFIN INVESTMENT GROUP (ΚΟ)	0.088	-2.00% α

Μετοχές με τη μεγαλύτερη Αξία Συναλλαγών	Αξία (χιλ. €)	Μεταβ.	Μετοχές με το μεγαλύτερο Όγκο Συναλλαγών	Όγκος	Μεταβ.
LAMDA DEVELOPMENT(ΚΟ)	6,202.41	0.28% #	ΤΡΑΠΕΖΑ EUROBANK ERGASIAS (ΚΟ)	4,573,338	-1.80% α
ΟΠΑΠ (ΚΟ)	5,698.27	-0.18% α	ΕΛΛΑΚΤΩΡ (ΚΟ)	1,641,037	-4.50% α
ΟΤΕ (ΚΟ)	4,975.28	-1.41% α	ΕΘΝΙΚΗ ΤΡΑΠΕΖΑ (ΚΟ)	1,553,568	-0.41% α
ΕΘΝΙΚΗ ΤΡΑΠΕΖΑ (ΚΟ)	4,491.17	-0.41% α	MARFIN INVESTMENT GROUP (ΚΟ)	1,408,439	-2.00% α
ΤΡΑΠΕΖΑ EUROBANK ERGASIAS (ΚΟ)	4,034.54	-1.80% α	ALPHA BANK (ΚΟ)	1,365,972	-1.20% α
ΜΥΤΙΛΗΝΑΙΟΣ (ΚΟ)	2,867.89	-1.08% α	LAMDA DEVELOPMENT(ΚΟ)	852,455	0.28% #
JUMBO (ΚΟ)	2,692.35	-2.23% α	ΠΕΙΡΑΙΩΣ ΤΡΑΠΕΖΑ (ΚΟ)	567,814	0.34% #
ΕΛΛΑΚΤΩΡ (ΚΟ)	2,630.61	-4.50% α	ΟΠΑΠ (ΚΟ)	520,233	-0.18% α
ALPHA BANK (ΚΟ)	2,488.48	-1.20% α	ΑΤΤΙΚΑ BANK Α.Τ.Ε. (ΚΟ)	516,442	-3.39% α
ΜΟΤΟΡ ΟΪΛ (ΚΟ)	1,723.17	-0.39% α	ΕΛΛΗΝ. ΧΡΗΜΑΤΙΣΤΗΡΙΑ-Χ.Α. (ΚΟ)	373,482	-0.89% α

Σημείωση: Απεικονίζονται οι Μετοχές που δεν ανήκουν στις Κατηγορίες Χαμηλής Διασποράς και Επιτήρησης και πραγματοποιήσαν κατά τη διάρκεια της συνεδρίασης Αξία Συναλλαγών μεγαλύτερη από 10,000 Ευρώ.

Αναλυτικά Στοιχεία Συναλλαγών Αγοράς Παραγώγων

	Αριθμός Πράξεων	Όγκος	Ανοικτές θέσεις
Σ.Μ.Ε. σε Δείκτες	204	1,013	10,642
FTSE/X.A. Large Cap	204	1,013	10,642
Σ.Μ.Ε. σε Μετοχές	1,750	27,153	366,726
ΑΔΜΗΕ ΣΥΜΜΕΤΟΧΩΝ Α.Ε. (ΚΟ)	18	127	7,058
ALPHA BANK (ΚΟ)	140	1,605	57,436
ΑΤΤΙΚΑ BANK Α.Τ.Ε. (ΚΟ)	6	45	7,475
COCA-COLA HBC AG (ΚΟ)	5	9	385
CEENERGY HOLDINGS (ΚΑ)	14	458	7,716
ΕΛΛΑΚΤΩΡ (ΚΟ)	397	4,568	22,066
ΤΡΑΠΕΖΑ EUROBANK ERGASIAS (ΚΟ)	190	5,685	38,267
ΕΥΔΑΠ (ΚΟ)	6	14	452
FOURLIS ΣΥΜΜΕΤΟΧΩΝ (ΚΟ)	0	0	142
ΓΕΚ ΤΕΡΝΑ (ΚΟ)	31	198	10,714
ΕΛΛΗΝ. ΧΡΗΜΑΤΙΣΤΗΡΙΑ-Χ.Α. (ΚΟ)	22	89	2,733
ΕΛΛΗΝΙΚΑ ΠΕΤΡΕΛΙΑΙΑ (ΚΟ)	7	18	2,054
INTRACOM HOLDINGS (ΚΟ)	17	305	3,705
ΙΝΤΡΑΛΟΤ (ΚΟ)	9	69	6,494
JUMBO (ΚΟ)	54	76	1,038
LAMDA DEVELOPMENT(ΚΟ)	36	123	2,198
MARFIN INVESTMENT GROUP (ΚΟ)	34	6,487	77,781
ΜΟΤΟΡ ΟΪΛ (ΚΟ)	12	26	680
ΜΥΤΙΛΗΝΑΙΟΣ (ΚΟ)	131	521	13,696
ΕΘΝΙΚΗ ΤΡΑΠΕΖΑ (ΚΟ)	236	3,523	39,311
ΟΠΑΠ (ΚΟ)	41	125	5,631
ΟΤΕ (ΚΟ)	23	115	2,143
ΟΛΠ (ΚΟ)	3	59	729
ΠΕΙΡΑΙΩΣ ΤΡΑΠΕΖΑ (ΚΟ)	186	2,289	28,580
ΔΕΗ (ΚΟ)	78	461	16,797
ΤΕΡΝΑ ΕΝΕΡΓΕΙΑΚΗ (ΚΟ)	21	54	4,787
ΤΙΤΑΝ CEMENT (ΚΑ)	2	6	71
ΒΙΟΗΑΛCO SA/NV (ΚΑ)	31	98	6,587
Δικαιώματα σε Δείκτες	12	69	3,066
FTSE/X.A. Large Cap	12	69	3,066
Δικαιώματα σε Μετοχές	0	0	1,454
ALPHA BANK (ΚΟ)	0	0	50
ΕΘΝΙΚΗ ΤΡΑΠΕΖΑ (ΚΟ)	0	0	631
ΟΠΑΠ (ΚΟ)	0	0	248
ΟΤΕ (ΚΟ)	0	0	245
ΠΕΙΡΑΙΩΣ ΤΡΑΠΕΖΑ (ΚΟ)	0	0	126
ΔΕΗ (ΚΟ)	0	0	154
Συνολική Δραστηριότητα	1,966	28,235	381,888

Σημειώσεις Χρεογράφων

Κωδικός	Κείμενο σημείωσης
()	- Προσαρμοσμένα Μέρισματα λόγω διανομής Δωρεάν μετοχών.
*	- Τελευταία προσαρμοσμένη τιμή κλεισίματος.
[1]	- Καθαρά μέρισματα.
[2]	- Στη στήλη "Ημερ. Αποκοπής τελευταίου δικαιώματος" αναφέρεται η Ημερομηνία εισαγωγής για Νέες Εταιρείες.
[3]	- Η Χρηματιστηριακή αξία αναφέρεται στο σύνολο των μετοχών
[4]	- Η κωδικοποίηση των Κλάδων Οικονομικής Δραστηριότητας του Χ.Α. παρουσιάζονται στο Παράρτημα Α
[5]	- Η Χρηματιστηριακή Αξία αναφέρεται στο σύνολο των κατηγοριών μετοχών (εφόσον έχουν εισαχθεί περισσότερες της μιας κατηγορίες) και δεν αναφέρεται σε επιμέρους κατηγορίες μετοχών μιας εταιρείας.
[6]	- Ρ/Ε μεγαλύτερο του 100
[7]	- Τελευταία εικόνα του Βιβλίου Εντολών πριν το τέλος της συνεδρίασης
[8]	- Στην Αξία Συναλλαγών των Μετοχών περιλαμβάνονται όλοι οι τύποι Πακέτων
4750	- Μεταφορά στην Κατηγορία Επιτήρησης από 8/4/2011.
4865	- Αναστολή διαπραγμάτευσης από 2/4/2012.
4887	- Μεταφορά στην Κατηγορία Επιτήρησης από 10/4/2012.
4912	- Μεταφορά στην κατηγορία Επιτήρησης από 31/7/2012.
4914	- Αναστολή διαπραγμάτευσης από 31/8/2012.
4918	- Αναστολή διαπραγμάτευσης από 31/8/2012.
4955	- Μεταφορά στην Επιτήρηση από 5/4/2013.
4956	- Μεταφορά στην Επιτήρηση από 5/4/2013.
4957	- Μεταφορά στην Επιτήρηση από 5/4/2013.
4958	- Μεταφορά στην Επιτήρηση από 5/4/2013.
4959	- Μεταφορά στην Επιτήρηση από 5/4/2013.
4983	- Μεταφορά στην κατηγορία Επιτήρησης από 5/4/2013.
5080	- Μεταφορά στην κατηγορία Επιτήρησης από 06/09/2011.
5093	- Μεταφορά στην Κατηγορία Επιτήρησης από 8/4/2015.
5095	- Μεταφορά στην Επιτήρηση από 5/4/2013.
5101	- Αναστολή διαπραγμάτευσης από 1/9/2015.
5110	- Αναστολή διαπραγμάτευσης από 08/03/2016.
5112	- Μεταφορά στην Κατηγορία Επιτήρησης από 15/04/2016.
5115	- Μεταφορά στην Κατηγορία Επιτήρησης από 15/04/2016.
5123	- Μεταφορά στην Κατηγορία Επιτήρησης από 10/04/2014
5130	- Αναστολή διαπραγμάτευσης από 18/04/2017.
5136	- Αναστολή διαπραγμάτευσης από 02/05/2017.
5141	- Μεταφορά στην Κατηγορία Επιτήρησης από 10/05/2017.
5153	- Αναστολή διαπραγμάτευσης από 03/10/2017.
5154	- Αναστολή διαπραγμάτευσης από 03/10/2017.
5156	- Μεταφορά στην κατηγορία Επιτήρησης από 11/12/2017.
5160	- Μεταφορά στην Κατηγορία Επιτήρησης από 15/04/2016.
5161	- Μεταφορά στην κατηγορία Επιτήρησης από τις 25/11/2011.
5162	- Μεταφορά στην Κατηγορία Επιτήρησης από 21/12/2009.
5165	- Μεταφορά στην Κατηγορία Επιτήρησης από 15/02/2018.
5171	- Αναστολή διαπραγμάτευσης από 30/04/2018.
5172	- Αναστολή διαπραγμάτευσης από 30/04/2018.
5174	- Αναστολή διαπραγμάτευσης από 02/05/2018.
5178	- Μεταφορά στην Κατηγορία Επιτήρησης από 11/05/2018.
5179	- Αναστολή διαπραγμάτευσης από 25/05/2018.
5190	- Μεταφορά στην Κατηγορία Επιτήρησης από 10/04/2012.
5191	- Αναστολή διαπραγμάτευσης από 02/10/2018.
5192	- Αναστολή διαπραγμάτευσης από 02/10/2018.
5193	- Μεταφορά στην κατηγορία Επιτήρησης από 25/10/2018.
5194	- Μεταφορά στην κατηγορία Επιτήρησης από 25/10/2018.
5195	- Μεταφορά στην κατηγορία Επιτήρησης από 27/06/2008
5197	- Μεταφορά στην κατηγορία Επιτήρησης από 07/11/2018.

Σημειώσεις Χρεογράφων

Κωδικός	Κείμενο σημείωσης
5205	- Αναστολή διαπραγμάτευσης από 02/05/2019.
5206	- Αναστολή διαπραγμάτευσης από 02/05/2019.
5207	- Μεταφορά στην Επιτήρηση από 13/05/2019.
5216	- Αναστολή διαπραγμάτευσης από 01/10/2019.
5217	- Αναστολή διαπραγμάτευσης από 01/10/2019.
5218	- Αναστολή διαπραγμάτευσης από 08/10/2019.
5220	- Σε εξέλιξη ΑΜΚ με καταβολή μετρητών έως και 11/12/2019. Περίοδος άσκησης δικαιώματος: 02/12/2019 - 16/12/2019.
5222	- Σε εξέλιξη ΑΜΚ με καταβολή μετρητών έως και 09/12/2019. Περίοδος άσκησης δικαιώματος: 28/11/2019 - 12/12/2019.

Στοιχεία Συναλλαγών Πακέτων

Χρεόγραφο	Όγκος πακέτου	Τιμή πακέτου	Αξία πακέτου	Ωρα έγκρισης	Σημείωση
ΟΠΑΠ (ΚΟ)	70,000	10.95	766,500.00	11:07:46	20
FOURLIS ΣΥΜΜΕΤΟΧΩΝ (ΚΟ)	211,500	5.51	1,165,365.00	11:17:38	20
LAMDA DEVELOPMENT(ΚΟ) [Δικαιώματα]	400,000	0.777	310,800.00	15:44:02	20
COCA-COLA HBC AG (ΚΟ)	173	30.91	5,347.43	15:47:49	18
LAMDA DEVELOPMENT(ΚΟ) [Δικαιώματα]	605,446	0.713	431,683.00	16:06:38	20
LAMDA DEVELOPMENT(ΚΟ)	100,000	7.28	728,000.00	16:15:23	20
LAMDA DEVELOPMENT(ΚΟ)	100,000	7.28	728,000.00	16:19:14	20
LAMDA DEVELOPMENT(ΚΟ)	100,000	7.28	728,000.00	16:19:39	20
LAMDA DEVELOPMENT(ΚΟ)	100,000	7.28	728,000.00	16:20:08	20
LAMDA DEVELOPMENT(ΚΟ)	50,000	7.28	364,000.00	16:20:27	20
LAMDA DEVELOPMENT(ΚΟ)	50,000	7.28	364,000.00	16:20:49	20
ΟΤΕ (ΚΟ)	141,856	13.36	1,894,486.88	16:48:27	20

Σημειώσεις πακέτων

- 9 - Μέθοδος 6-1 / Ειδική Χρέωση
- 10 - Μέθοδος 6-1 / Ειδική Χρέωση, Αυθημερόν Διακανονισμός
- 14 - Μέθοδος 6-3 / Πακέτο Αποκατάστασης, Ατελής αγορά και Πώληση
- 18 - Μέθοδος 6-2 / SPOT 1
- 19 - Μέθοδος 6-2 / SPOT 2
- 20 - Μέθοδος 6-1 και Μέθοδος 6-1 Αυθημερόν Διακανονισμός
- 21 - Άλλη Προσυμφωνημένη

Στοιχεία Συναλλαγών Δικαιωμάτων

Ημερ. αποκοπής	Έναρξη εξάσκησης	Λήξη εξάσκησης	Λήξη διαπρ/σης	Δικαιώματα	Κατωτ Τιμή	Ανωτ Τιμή	Τιμή κλεισ.	Τελευταία ζήτηση	Τελευταία προσφορά	Όγκος	Πράξεις	Αξία Συναλλαγών
25/11/2019	28/11/2019	12/12/2019	09/12/2019	BRIQ PROPERTIES A.E.E.A.Π. (ΚΟ)	0.007	0.030	0.007	511,082	175	8,776.72
27/11/2019	02/12/2019	16/12/2019	11/12/2019	LAMDA DEVELOPMENT A.E. (ΚΟ)	0.600	0.780	0.625	2,146,693	1,309	1,549,233.97

Στοιχεία Συναλλαγών Εκποιήσεων

Χρεόγραφα	Τύπος Χρεογράφου	Όγκος Συναλλαγών	Αριθμός Πράξεων	Αξία Συναλλαγών	Σημείωση
Δεν πραγματοποιήθηκαν Εκποιήσεις Μετοχών.					

Σημειώσεις Εκποιήσεων

- 1 - Κανονική Εκποίηση.
- 2 - Εκποίηση Ενσώματων Ονομαστικών Μετοχών.
- 3 - Εκποίηση Αδιάθετων Κλασματικών Υπολοίπων.

Στοιχεία Συναλλαγών Εκποιήσεων Ενσώματων Ονομαστικών Μετοχών

Χρεόγραφα	Ημερ/νία έναρξης	Ημερ/νία λήξης	Αρχικό πλήθος	Διαθέσιμο πλήθος	Ημερομηνία	Μέση τιμή (ημέρας)	Μέση τιμή (περιόδου)	Αριθμός Πράξεων	Όγκος Συναλλαγών	Αξία Συναλλαγών
-----------	------------------	----------------	---------------	------------------	------------	--------------------	----------------------	-----------------	------------------	-----------------

Δεν πραγματοποιήθηκαν Εκποιήσεις Ενσώματων Ονομαστικών Μετοχών.

Σημειώσεις Εκποιήσεων

Σύμφωνα με την Απόφαση 1/380/04.05.2006 της Επιτροπής Κεφαλαιαγοράς εκποιούνται μέσω του Χρηματιστηρίου Αθηνών με επιμέλεια της εκδότριας εταιρείας, οι ενσώματες ονομαστικές μετοχές που δεν έχουν κατατεθεί στην εκδότρια προς αποϋλοποίηση. Η εκποίηση διενεργείται σύμφωνα με τον τρόπο που ορίζεται στο άρθρο 99Α του Κανονισμού του Χρηματιστηρίου Αθηνών.

Στοιχεία Ενεργητικού Διαπραγματεύσιμων Αμοιβαίων Κεφαλαίων (Δ.Α.Κ.)

	Ημερομηνία συναλλαγών	Δημιουργία / Εξαγορά	Αριθ. Μερ. (T-1)	Νέα Μερ. (T-1)	Εξαγορασθ. Μερ. (T-1)	Μερίδια (T) [1]	Αξία Ενεργητικού [2]	Καθαρή Τιμή	Μέρισμα/Μερίδια	Ημερ. Αποκοπής
ALPHA ETF FTSE Athex Large Cap	06/12/2019	5,000	812,382	---	---	812,382	18,414,500.00	22.6673	0.43	30/06/2018

Σημειώσεις Δ.Α.Κ.

[1] - Αριθμ. μεριδίων (T) = Αριθμ. μεριδίων (T-1) + Νεοεκδιθέντα μερίδια (T-1) - Εξαγορασθέντα μερίδια (T-1)

[2] - Περιλαμβάνονται και τα μερίδια που δημιουργήθηκαν / εξαγοράσθηκαν την ημέρα T-1.

Περιγραφή	Στοιχεία
Όνομασία Δ.Α.Κ.	ALPHA ETF FTSE Athex Large Cap
Σύμβολο Δ.Α.Κ. (GR)	ΑΔΑΚ
Σύμβολο Δ.Α.Κ. (EN)	AETF
ISIN Δ.Α.Κ.	GRF000153004
Κατηγορία Διαπραγμάτευσης	Διαπραγματεύσιμα Αμοιβαία Κεφάλαια (Δ.Α.Κ.)
Τύπος Δ.Α.Κ.	Μετοχών
Τρόπος διαχείρισης	Παθητικός
Επενδυτική Στρατηγική	Σκοπός της επενδυτικής πολιτικής του Αμοιβαίου Κεφαλαίου είναι η αναπαραγωγή της αποδόσεως του Δείκτη FTSE/X.A. Large Cap του Χρηματιστηρίου Αθηνών σε όρους Ευρώ, ακολουθώντας πλήρως και πανομοιότυπως τη σύνθεση του υποκείμενου Δείκτη.
Εκδότης	ΑΛΦΑ ASSET MANAGEMENT Α.Ε.Δ.Α.Κ.
Εταιρεία Διαχείρισης	ΑΛΦΑ ASSET MANAGEMENT Α.Ε.Δ.Α.Κ.
Ειδικοί Διαπραγματευτές	ΑΛΦΑ FINANCE Α.Χ.Ε.Π.Ε.Υ. , ΕΘΝΙΚΗ ΧΡΗΜΑΤΙΣΤΗΡΙΑΚΗ Α.Χ.Ε.Π.Ε.Υ.
Θεματοφύλακας	ΑΛΦΑ ΤΡΑΠΕΖΑ Α.Ε.
Σύμβολο Δείκτη (GR)	FTSE
Σύμβολο Δείκτη (EN)	FTSE
Όνομασία Δείκτη	FTSE/X.A. Large Cap
ISIN Δείκτη	GRI99201A006
Κλάσμα Δείκτη [1]	1/100
Αρχική Τιμή Μεριδίου	21.76
Συνολικός Αριθμός Μεριδίων [2]	812,382
Ημερομηνία πρώτης Έκδοσης	14/01/2008
Ημερομηνία έναρξης Διαπραγμάτευσης	24/01/2008
Νόμισμα Διαπραγμάτευσης	ΕΥΡΩ
Νόμισμα Ενεργητικού	ΕΥΡΩ
Αρχική Αξία Ενεργητικού [3]	3,000,000.00
Αριθμ. Μεριδίων για Δημιουργία-Εξαγορά [4]	5,000
Αμοιβή Διαχείρισης	0.375

Σημειώσεις Δ.Α.Κ.

- [1] - Το κλάσμα της τιμής του δείκτη που αποτελεί η τιμή της πρώτης έκδοσης
 [2] - Ο αριθμός μεριδίων που διαπραγματεύθηκαν στο Χρηματιστήριο την ημέρα T
 [3] - Η αξία του ενεργητικού κατά την έκδοση
 [4] - Ο αριθμός μεριδίων που απαιτείται κατά τη διαδικασία δημιουργίας εξαγοράς

ΑΝΑΚΟΙΝΩΣΕΙΣ

ΓΝΩΣΤΟΠΟΙΗΣΕΙΣ ΕΤΑΙΡΕΙΩΝ

RSS Feed: Corporate Announcements

Posted on: 05 December 2019 17:29

Author: LAMDA DEVELOPMENT A.E.

Subject: ΑΝΑΚΟΙΝΩΣΗ ΡΥΘΜΙΖΟΜΕΝΗΣ ΠΛΗΡΟΦΟΡΙΑΣ ΤΟΥ Ν. 3556/2007: Γνωστοποίηση συναλλαγών

Full article link: http://dev-www1.helex.gr:8080/el/web/guest/companies-announcements-full-content/-/asset_publisher/bMe2sOcNyQuy/content/id/5293990

Η εταιρεία LAMDA Development S.A. (η Εταιρεία) ανακοινώνει, σύμφωνα με τις διατάξεις του Ν.3556/2007 και του άρθρου 19 του Κανονισμού (ΕΕ) αριθ. 596/2014 και μετά από σχετική γνωστοποίηση που έλαβε, ότι η κα Αλεξάνδρα Παπαγεωργίου, HR Director της Εταιρείας, στις 2 Δεκεμβρίου 2019 προέβη σε αγορά 11.500 δικαιωμάτων προτίμησης για τη συμμετοχή στην Αύξηση Μετοχικού Κεφαλαίου της Εταιρείας, με μέση τιμή κτήσης 0,4791 ευρώ, συνολικής αξίας 5.510,00 ευρώ

RSS Feed: Corporate Announcements
Posted on: 05 December 2019 17:31
Author: BRIQ PROPERTIES A.E.E.A.Π.
Subject: Ανακοίνωση ρυθμιζόμενης πληροφορίας (N.3556/2007)

Full article link: http://dev-www1.helex.gr:8080/el/web/guest/companies-announcements-full-content/-/asset_publisher/bMe2sOcNyQuy/content/id/5294000

Σύμφωνα με το Ν. 3556/2007 και το άρθρο 19 του Κανονισμού (ΕΕ) αριθ. 596/2014, γνωστοποιείται ότι ο κ. Φέσσας Θεόδωρος, Πρόεδρος του Διοικητικού Συμβουλίου της BriQ Properties A.E.E.A.Π., προέβη σε πώληση 96.768 δικαιωμάτων επί μετοχών της εταιρίας BriQ Properties A.E.E.A.Π. στις 4 Δεκεμβρίου 2019, έναντι συνολικού τιμήματος 1.943,72 ευρώ.

RSS Feed: Corporate Announcements
Posted on: 05 December 2019 17:33
Author: ΣΥΣΤΗΜΑΤΑ SUNLIGHT A.B.E.E.
Subject: Σύσταση θυγατρικής εταιρείας στις Ηνωμένες Πολιτείες Αμερικής

Full article link: http://dev-www1.helex.gr:8080/el/web/guest/companies-announcements-full-content/-/asset_publisher/bMe2sOcNyQuy/content/id/5294015

.

[Σύσταση θυγατρικής εταιρείας στις Ηνωμένες Πολιτείες Αμερικής](#)

RSS Feed: Corporate Announcements
Posted on: 05 December 2019 17:46
Author: ΚΑΠΝΟΒΙΟΜΗΧΑΝΙΑ ΚΑΡΕΛΙΑ Α.Ε.
Subject: ΑΝΑΚΟΙΝΩΣΗ ΓΙΑ ΤΗΝ ΜΕΤΑΤΡΟΠΗ ΚΟΙΝΩΝ ΑΝΩΝΥΜΩΝ
ΜΕΤΟΧΩΝ ΤΗΣ ΕΤΑΙΡΕΙΑΣ ΣΕ ΟΝΟΜΑΣΤΙΚΕΣ

Full article link: http://dev-www1.helex.gr:8080/el/web/guest/companies-announcements-full-content/-/asset_publisher/bMe2sOcNyQuy/content/id/5294040

ΑΝΑΚΟΙΝΩΣΗ ΓΙΑ ΤΗΝ ΜΕΤΑΤΡΟΠΗ ΚΟΙΝΩΝ ΑΝΩΝΥΜΩΝ ΜΕΤΟΧΩΝ ΤΗΣ ΕΤΑΙΡΕΙΑΣ
ΣΕ ΟΝΟΜΑΣΤΙΚΕΣ

[ΑΝΑΚΟΙΝΩΣΗ ΓΙΑ ΤΗΝ ΜΕΤΑΤΡΟΠΗ ΚΟΙΝΩΝ ΑΝΩΝΥΜΩΝ ΜΕΤΟΧΩΝ ΤΗΣ ΕΤΑΙΡΕΙΑΣ ΣΕ
ΟΝΟΜΑΣΤΙΚΕΣ](#)

RSS Feed: Corporate Announcements
Posted on: 05 December 2019 18:10
Author: INFORM Π. ΛΥΚΟΣ Α.Ε.
Subject: Ανακοίνωση της AUSTRIACARD HOLDINGS, Μητρικής εταιρείας της INFORM Π. ΛΥΚΟΣ Α.Ε.

Full article link: http://dev-www1.helex.gr:8080/el/web/guest/companies-announcements-full-content/-/asset_publisher/bMe2sOcNyQuy/content/id/5294088

Ανακοίνωση της AUSTRIACARD HOLDINGS, Μητρικής εταιρείας της INFORM Π. ΛΥΚΟΣ Α.Ε.:

Η AUSTRIACARD GmbH και η TAG Systems ενώνουν τις δυνάμεις τους

«Με δεδομένη τη γεωγραφική συμπληρωματικότητα, την βιομηχανική ευρωστία, την πρωτοποριακή τεχνολογία στην ψηφιακή ασφάλεια και περισσότερο από μια εκατονταετηρίδα στην εξυπηρέτηση των πελατών μας, η απόφαση να ενώσουμε τις δυνάμεις μας με την TAG Systems ήταν αυτονόητη», δήλωσε ο **Π. Σπυρόπουλος, Διευθύνων Σύμβουλος της AUSTRIACARD HOLDINGS** στη Βιέννη.

Ο κ. **Σπυρόπουλος** συνέχισε: "Το εύρος της εμπορικής δραστηριότητας της TAG Systems, καθώς και η ποιότητα εξυπηρέτησης των πελατών της, μας κάνουν να αισθανόμαστε ιδιαίτερα ικανοποιημένοι που έχουμε καταλήξει σε συμφωνία με τους μετόχους και τη διοίκηση της TAG, καθώς πιστεύουμε ότι αποτελεί σημαντικό στρατηγικό ορόσημο για τον όμιλο μας, το οποίο και θα αποδώσει ιδιαίτερη προστιθέμενη αξία στους πελάτες, εργαζόμενους και μετόχους μας, πάντα σε συμφωνία με τις αρχές μας όσον αφορά στην κοινωνία και στο περιβάλλον».

Η AUSTRIACARD GmbH και η Tag Systems πραγματοποίησαν ένα συνδυαστικό πρόγραμμα συγχώνευσης / εξαγοράς, όπου η AUSTRIACARD HOLDINGS κατέχει το 73,4% των μετοχών του νέου σχήματος και επομένως και την διοίκηση αυτού, ενώ η υπάρχουσα διοικητική ομάδα της TAG Systems θα παραμείνει στην θέση της και παράλληλα θα συμμετέχει και μετοχικά στο νέο όμιλο, διασφαλίζοντας αφενός την

ομαλή υποστήριξη των υφισταμένων επιχειρηματικών της εταιρών και αφετέρου την προσθήκη υψηλότερης προστιθέμενης αξίας προϊόντων και υπηρεσιών, υπό την αιγίδα της AUSTRIACARD.

Ο νέος όμιλος στον τομέα της ψηφιακής ασφάλειας, ο οποίος εκτείνεται από το Ηνωμένο Βασίλειο έως την Ελλάδα και την Τουρκία, έχει ένα ισχυρό πανευρωπαϊκό επιχειρησιακό αποτύπωμα, με τρεις παραγωγικές εγκαταστάσεις και οκτώ κέντρα προσωποποίησης στην Ευρώπη, καθώς και δύο επιπλέον κέντρα προσωποποίησης στην Βόρεια Αμερική και τη Νότια Αμερική, που του επιτρέπουν να εξυπηρετεί τους πελάτες του, όπου και να βρίσκονται, με τον καλύτερο δυνατό τρόπο.

Οι Joaquim Miró και Jon Neergaas, Πρόεδρος και Διευθύνων Σύμβουλος της TAG Systems αντίστοιχα, δήλωσαν: "Στην TAG Systems, είμαστε ενθουσιασμένοι που θα συμμετέχουμε στον Όμιλο AUSTRIACARD HOLDINGS, καθώς αυτό θα μας επιτρέψει να επεκταθούμε περαιτέρω, εξυπηρετώντας τους πελάτες μας σε παγκόσμιο επίπεδο, χάρη στη βιομηχανική ευρωστία και τις τεχνολογίες αιχμής της AUSTRIACARD."

Σχετικά με τα συστήματα TAG

Η Tag Systems είναι ένας κατασκευαστής καρτών πληρωμών με έδρα την Ανδόρα, ο οποίος παρέχει υψηλής ποιότητας υπηρεσίες προσωποποίησης και εξυπηρέτησης των πελατών της μέσω των κέντρων προσωποποίησης που διαθέτει σε Ισπανία, Πολωνία, Ηνωμένο Βασίλειο, Βόρεια Αμερική και Νότια Αμερική και απασχολεί 380 άτομα.

Σχετικά με την AUSTRIACARD HOLDINGS

Η AUSTRIACARD HOLDINGS είναι Αυστριακός όμιλος υψηλής τεχνολογίας πληροφορικής σε θέματα Hardware Embedded Security, που απασχολεί 1.300 άτομα και έχει διεθνή παρουσία με τρία Divisions, AUSTRIACARD, INFORM και NAUTILUS, στους τομείς της ψηφιακής ασφάλειας, της διαχείρισης πληροφοριών και του IoT αντιστοίχως.

www.austriacard.com

[Ανακοίνωση της AUSTRIACARD HOLDINGS, Μητρικής εταιρείας της INFORM Π. ΛΥΚΟΣ Α.Ε.](#)

RSS Feed: Corporate Announcements
Posted on: 05 December 2019 18:58
Author: BRIQ PROPERTIES A.E.E.A.Π.
Subject: Ανακοίνωση ρυθμιζόμενης πληροφορίας (N.3556/2007)

Full article link: http://dev-www1.helex.gr:8080/el/web/guest/companies-announcements-full-content/-/asset_publisher/bMe2sOcNyQuy/content/id/5294200

Σύμφωνα με το Ν. 3556/2007 και το άρθρο 19 του Κανονισμού (ΕΕ) αριθ. 596/2014, γνωστοποιείται ότι ο κ. Φέσσας Θεόδωρος, Πρόεδρος του Διοικητικού Συμβουλίου της BriQ Properties A.E.E.A.Π., προέβη σε πώληση 194.794 δικαιωμάτων επί μετοχών της εταιρίας BriQ Properties A.E.E.A.Π. στις 5 Δεκεμβρίου 2019, έναντι συνολικού τιμήματος 3.822,48 ευρώ.

RSS Feed: Corporate Announcements
Posted on: 05 December 2019 19:13
Author: ΕΛΛΗΝΙΚΑ ΧΡΗΜΑΤΙΣΤΗΡΙΑ Α.Ε.
Subject: Συναλλαγές της Εθνικής Τράπεζας (ρυθμιζόμενη πληροφορία ν. 3556/2007)

Full article link: http://dev-www1.helex.gr:8080/el/web/guest/companies-announcements-full-content/-/asset_publisher/bMe2sOcNyQuy/content/id/5294210

Η Εταιρία Ελληνικά Χρηματιστήρια-Χρηματιστήριο Αθηνών Α.Ε. Συμμετοχών (ATHEX) ανακοινώνει με βάση τους ν. 3556/2007 και 3606/2007 ότι η Εθνική Τράπεζα την ενημέρωσε ότι πραγματοποίησε τις εξής συναλλαγές:

Ημερομηνία γνωστοποίησης στην ATHEX	Ημερομηνία συναλλαγής	Είδος συναλ.	Ποσότητα	Χρηματοπιστωτικό μέσο	Συνολική αξία (ευρ.)
05.12.2019	03.12.2019	Αγορά	2.240	Μετοχές ΕΧΑΕ (κο)	10.147,

Η γνωστοποίηση εκ μέρους της Εθνικής Τράπεζας προς την εταιρεία και ακολούθως από την εταιρεία προς τις αρχές της Κεφαλαιαγοράς, γίνεται επειδή ο κ. Ιωάννης Κυριακόπουλος είναι μέλος της εκτελεστικής επιτροπής της Εθνικής Τράπεζας ενώ κατέχει ταυτόχρονα τη θέση του Μη Εκτελεστικού Μέλους του Δ.Σ. της ATHEX (υπόχρεο πρόσωπο με βάση το Ν.3340/2005).

RSS Feed: Corporate Announcements
Posted on: 05 December 2019 19:14
Author: ΕΛΛΗΝΙΚΑ ΧΡΗΜΑΤΙΣΤΗΡΙΑ Α.Ε.
Subject: Συναλλαγές της Eurobank Equities (ρυθμιζόμενη πληροφορία ν. 3556/2007)

Full article link: http://dev-www1.helex.gr:8080/el/web/guest/companies-announcements-full-content/-/asset_publisher/bMe2sOcNyQuy/content/id/5294220

Η Εταιρία Ελληνικά Χρηματιστήρια-Χρηματιστήριο Αθηνών Α.Ε. Συμμετοχών (ATHEX) ανακοινώνει με βάση τους ν. 3556/2007 και 3606/2007 ότι η Eurobank Equities Α.Ε.Π.Ε.Υ. την ενημέρωσε ότι πραγματοποίησε τις εξής συναλλαγές:

α	Ημερομηνία γνωστοποίησης στην ATHEX	Ημερομηνία συναλλαγής	Είδος συναλ.	Ποσότητα	Χρηματοπιστωτικό μέσο	Συνολική α (ευρ
	04.12.2019	03.12.2019	Πώληση	535	Μετοχές ΕΧΑΕ (κο)	2.424

Η Eurobank Equities Α.Ε.Π.Ε.Υ. πραγματοποίησε τις ανωτέρω συναλλαγές λόγω της ειδικής διαπραγμάτευσης που έχει αναλάβει στην αγορά παραγώγων σε Συμβόλαια Μελλοντικής Εκπλήρωσης (ΣΜΕ) με υποκείμενο τίτλο την μετοχή της εταιρίας (σύμβολο μετοχής: ΕΧΑΕ).

Η γνωστοποίηση εκ μέρους της Eurobank Equities Α.Ε.Π.Ε.Υ. προς την εταιρεία και ακολούθως από την εταιρία προς τις αρχές της Κεφαλαιαγοράς, γίνεται επειδή ο κ. Κωνσταντίνος Βασιλείου είναι μη εκτελεστικό μέλος του Δ.Σ. της Eurobank Equities Α.Ε.Π.Ε.Υ. ενώ κατέχει ταυτόχρονα τη θέση του Μη Εκτελεστικού Μέλους του Δ.Σ. της ATHEX (υπόχρεο πρόσωπο με βάση το Ν.3340/2005).

RSS Feed: Corporate Announcements

Posted on: 06 December 2019 08:59

Author: ΓΕΚ ΤΕΡΝΑ Α.Ε.

Subject: ΑΓΟΡΑ ΙΔΙΩΝ ΜΕΤΟΧΩΝ

Full article link: http://dev-www1.helex.gr:8080/el/web/guest/companies-announcements-full-content/-/asset_publisher/bMe2sOcNyQuy/content/id/5294300

Η ΓΕΚ ΤΕΡΝΑ Α.Ε., κατ' εφαρμογή του Κανονισμού (ΕΕ) 596/2014 του Ευρωπαϊκού Κοινοβουλίου και του κατ' εξουσιοδότηση Κανονισμού (ΕΕ) 2016/1052 της Επιτροπής, γνωστοποιεί στο Επενδυτικό Κοινό ότι, σύμφωνα με το άρθρο 49 του Ν 4548/2018 όπως τροποποιήθηκε και ισχύει και σε εκτέλεση της από 27/6/2018 απόφασης της Τακτικής Γενικής Συνέλευσης των Μετόχων της Εταιρείας και της από 27/6/2018 απόφασης του Δ.Σ., προέβη την 5/12/2019, μέσω του μέλους του Χ.Α. ΒΕΤΑ ΑΧΕΠΕΥ, σε αγορά 25.500 ιδίων μετοχών με μέση τιμή κτήσης 6,8607 ευρώ ανά μετοχή και συνολική αξία συναλλαγής 174.948,00 ευρώ.

RSS Feed: Corporate Announcements
Posted on: 06 December 2019 09:00
Author: ΓΡ. ΣΑΡΑΝΤΗΣ Α.Β.Ε.Ε.
Subject: ΑΝΑΚΟΙΝΩΣΗ ΡΥΘΜΙΖΟΜΕΝΗΣ ΠΛΗΡΟΦΟΡΙΑΣ ΤΟΥ Ν.
3556/2007: Γνωστοποίηση συναλλαγών

Full article link: http://dev-www1.helex.gr:8080/el/web/guest/companies-announcements-full-content/-/asset_publisher/bMe2sOcNyQuy/content/id/5294553

Παρακαλώ δείτε το συνημμένο.

[Ανακοίνωση ρυθμιζόμενης πληροφορίας του Ν.3556](#)

RSS Feed: Corporate Announcements

Posted on: 06 December 2019 09:13

Author: LAMDA DEVELOPMENT A.E.

Subject: ΑΝΑΚΟΙΝΩΣΗ ΡΥΘΜΙΖΟΜΕΝΗΣ ΠΛΗΡΟΦΟΡΙΑΣ ΤΟΥ Ν. 3556/2007: Γνωστοποίηση συναλλαγών

Full article link: http://dev-www1.helex.gr:8080/el/web/guest/companies-announcements-full-content/-/asset_publisher/bMe2sOcNyQuy/content/id/5294636

Η εταιρεία LAMDA Development S.A. (η Εταιρεία) ανακοινώνει, σύμφωνα με τις διατάξεις του Ν.3556/2007 και του άρθρου 19 του Κανονισμού (ΕΕ) αριθ. 596/2014 και μετά από σχετικές γνωστοποιήσεις που έλαβε, ότι στις 3 Δεκεμβρίου 2019:

- ο κ. Ευάγγελος Χρόνης, Αντιπρόεδρος του Διοικητικού Συμβουλίου της Εταιρείας, μη εκτελεστικό μέλος, προέβη σε αγορά 5.800 δικαιωμάτων προτίμησης για τη συμμετοχή στην Αύξηση Μετοχικού Κεφαλαίου της Εταιρείας, με μέση τιμή κτήσης 0,388 ευρώ, συνολικής αξίας 2.248,26 ευρώ
- ο κ. Βασίλειος Μπαλούμης, Οικονομικός Διευθυντής της Εταιρείας, προέβη σε αγορά 5.000 δικαιωμάτων προτίμησης για τη συμμετοχή στην Αύξηση Μετοχικού Κεφαλαίου της Εταιρείας, με μέση τιμή κτήσης 0,37 ευρώ, συνολικής αξίας 1.850,00 ευρώ
- η κα Αλεξάνδρα Παπαγεωργίου, HR Director της Εταιρείας, προέβη σε αγορά 11.750 δικαιωμάτων προτίμησης για τη συμμετοχή στην Αύξηση Μετοχικού Κεφαλαίου της Εταιρείας, με μέση τιμή κτήσης 0,39 ευρώ, συνολικής αξίας 4.582,34 ευρώ

RSS Feed: Corporate Announcements

Posted on: 06 December 2019 09:30

Author: LAMDA DEVELOPMENT A.E.

Subject: ΑΝΑΚΟΙΝΩΣΗ ΡΥΘΜΙΖΟΜΕΝΗΣ ΠΛΗΡΟΦΟΡΙΑΣ ΤΟΥ Ν. 3556/2007: Γνωστοποίηση συναλλαγών

Full article link: http://dev-www1.helex.gr:8080/el/web/guest/companies-announcements-full-content/-/asset_publisher/bMe2sOcNyQuy/content/id/5294643

Η εταιρεία LAMDA Development S.A. (η Εταιρεία) ανακοινώνει, σύμφωνα με τις διατάξεις του Ν.3556/2007 και του άρθρου 19 του Κανονισμού (ΕΕ) αριθ. 596/2014 και μετά από σχετικές γνωστοποιήσεις που έλαβε, ότι στις 3 Δεκεμβρίου 2019:

- ο κ. Ευάγγελος Χρόνης, Αντιπρόεδρος του Διοικητικού Συμβουλίου της Εταιρείας, μη εκτελεστικό μέλος, προέβη σε αγορά 5.800 δικαιωμάτων προτίμησης για τη συμμετοχή στην Αύξηση Μετοχικού Κεφαλαίου της Εταιρείας, με μέση τιμή κτήσης 0,388 ευρώ, συνολικής αξίας 2.248,26 ευρώ
- ο κ. Βασίλειος Μπαλούμης, Οικονομικός Διευθυντής της Εταιρείας, προέβη σε αγορά 5.000 δικαιωμάτων προτίμησης για τη συμμετοχή στην Αύξηση Μετοχικού Κεφαλαίου της Εταιρείας, με μέση τιμή κτήσης 0,37 ευρώ, συνολικής αξίας 1.850,00 ευρώ
- η κα Αλεξάνδρα Παπαγεωργίου, HR Director της Εταιρείας, προέβη σε αγορά 11.750 δικαιωμάτων προτίμησης για τη συμμετοχή στην Αύξηση Μετοχικού Κεφαλαίου της Εταιρείας, με μέση τιμή κτήσης 0,39 ευρώ, συνολικής αξίας 4.582,34 ευρώ

RSS Feed: Corporate Announcements
Posted on: 06 December 2019 09:45
Author: LAMDA DEVELOPMENT A.E.
Subject: ΑΝΑΚΟΙΝΩΣΗ ΡΥΘΜΙΖΟΜΕΝΗΣ ΠΛΗΡΟΦΟΡΙΑΣ ΤΟΥ Ν.
3556/2007: Γνωστοποίηση συναλλαγών

Full article link: http://dev-www1.helex.gr:8080/el/web/guest/companies-announcements-full-content/-/asset_publisher/bMe2sOcNyQuy/content/id/5294669

Η εταιρεία LAMDA Development S.A. (η Εταιρεία) ανακοινώνει, σύμφωνα με τις διατάξεις του Ν.3556/2007 και του άρθρου 19 του Κανονισμού (ΕΕ) αριθ. 596/2014 και μετά από σχετικές γνωστοποιήσεις που έλαβε, ότι στις 3 Δεκεμβρίου 2019:

- ο κ. Ευάγγελος Χρόνης, Αντιπρόεδρος του Διοικητικού Συμβουλίου της Εταιρείας, μη εκτελεστικό μέλος, προέβη σε αγορά 5.800 δικαιωμάτων προτίμησης για τη συμμετοχή στην Αύξηση Μετοχικού Κεφαλαίου της Εταιρείας, με μέση τιμή κτήσης 0,388 ευρώ, συνολικής αξίας 2.248,26 ευρώ
- ο κ. Βασίλειος Μπαλούμης, Οικονομικός Διευθυντής της Εταιρείας, προέβη σε αγορά 5.000 δικαιωμάτων προτίμησης για τη συμμετοχή στην Αύξηση Μετοχικού Κεφαλαίου της Εταιρείας, με μέση τιμή κτήσης 0,37 ευρώ, συνολικής αξίας 1.850,00 ευρώ
- η κα Αλεξάνδρα Παπαγεωργίου, HR Director της Εταιρείας, προέβη σε αγορά 11.750 δικαιωμάτων προτίμησης για τη συμμετοχή στην Αύξηση Μετοχικού Κεφαλαίου της Εταιρείας, με μέση τιμή κτήσης 0,39 ευρώ, συνολικής αξίας 4.582,34 ευρώ

RSS Feed: Corporate Announcements

Posted on: 06 December 2019 09:59

Author: ΕΛΛΑΚΤΩΡ Α.Ε.

Subject: ΑΝΑΚΟΙΝΩΣΗ

Full article link: http://dev-www1.helex.gr:8080/el/web/guest/companies-announcements-full-content/-/asset_publisher/bMe2sOcNyQuy/content/id/5294686

Η ΕΛΛΑΚΤΩΡ Α.Ε.

(μέσω της θυγατρικής της ELLAKTOR VALUE PLC)

**Ανακοινώνει την επιτυχή τιμολόγηση (pricing) της διεθνούς έκδοσης και διάθεσης
Πρώτης Τάξεως (Senior) Ομολογιών ονομαστικής αξίας €600 εκατομμυρίων,
λήξεως 2024**

[ΕΛΛΑΚΤΩΡ ΔΕΛΤΙΟ ΤΥΠΟΥ ΑΠΟΤΕΛΕΣΜΑΤΑ ΟΜΟΛΟΓΟΥ](#)

RSS Feed: Corporate Announcements
Posted on: 06 December 2019 10:00
Author: LAMDA DEVELOPMENT A.E.
Subject: ΑΝΑΚΟΙΝΩΣΗ ΡΥΘΜΙΖΟΜΕΝΗΣ ΠΛΗΡΟΦΟΡΙΑΣ ΤΟΥ Ν.
3556/2007: Γνωστοποίηση συναλλαγών

Full article link: http://dev-www1.helex.gr:8080/el/web/guest/companies-announcements-full-content/-/asset_publisher/bMe2sOcNyQuy/content/id/5294721

Η εταιρεία LAMDA Development S.A. (η Εταιρεία) ανακοινώνει, σύμφωνα με τις διατάξεις του Ν.3556/2007 και του άρθρου 19 του Κανονισμού (ΕΕ) αριθ. 596/2014 και μετά από σχετικές γνωστοποιήσεις που έλαβε, ότι στις 3 Δεκεμβρίου 2019:

- ο κ. Ευάγγελος Χρόνης, Αντιπρόεδρος του Διοικητικού Συμβουλίου της Εταιρείας, μη εκτελεστικό μέλος, προέβη σε αγορά 5.800 δικαιωμάτων προτίμησης για τη συμμετοχή στην Αύξηση Μετοχικού Κεφαλαίου της Εταιρείας, με μέση τιμή κτήσης 0,388 ευρώ, συνολικής αξίας 2.248,26 ευρώ
- ο κ. Βασίλειος Μπαλούμης, Οικονομικός Διευθυντής της Εταιρείας, προέβη σε αγορά 5.000 δικαιωμάτων προτίμησης για τη συμμετοχή στην Αύξηση Μετοχικού Κεφαλαίου της Εταιρείας, με μέση τιμή κτήσης 0,37 ευρώ, συνολικής αξίας 1.850,00 ευρώ
- η κα Αλεξάνδρα Παπαγεωργίου, HR Director της Εταιρείας, προέβη σε αγορά 11.750 δικαιωμάτων προτίμησης για τη συμμετοχή στην Αύξηση Μετοχικού Κεφαλαίου της Εταιρείας, με μέση τιμή κτήσης 0,39 ευρώ, συνολικής αξίας 4.582,34 ευρώ

RSS Feed: Corporate Announcements
Posted on: 06 December 2019 10:08
Author: ΕΛΤΡΑΚ Α.Ε.
Subject: ΑΝΑΚΟΙΝΩΣΗ ΡΥΘΜΙΖΟΜΕΝΗΣ ΠΛΗΡΟΦΟΡΙΑΣ ΤΟΥ Ν.
3556/2007: Γνωστοποίηση συναλλαγών

Full article link: http://dev-www1.helex.gr:8080/el/web/guest/companies-announcements-full-content/-/asset_publisher/bMe2sOcNyQuy/content/id/5294679

ΕΛΤΡΑΚ Α.Ε.

**ΑΝΩΝΥΜΟΣ ΕΜΠΟΡΙΚΗ, ΒΙΟΜΗΧΑΝΙΚΗ & ΑΝΤΙΠΡΟΣΩΠΕΙΩΝ ΜΗΧΑΝΩΝ &
ΑΝΤΑΛΛΑΚΤΙΚΩΝ & ΝΑΥΤΙΛΙΑΚΗ ΕΤΑΙΡΕΙΑ**

Γ.Ε.ΜΗ. 341201000

Ανακοίνωση ρυθμιζόμενης πληροφορίας του Ν. 3556/2007

Η Εταιρεία «ΕΛΤΡΑΚ Α.Ε.» (η «Εταιρεία») ανακοινώνει σύμφωνα με την ισχύουσα νομοθεσία τα ακόλουθα:

Σύμφωνα με το άρθρο 19 του Κανονισμού (ΕΕ) 596/2014 και το Νόμο 3556/2007, η εταιρεία «ELTRAK CP LIMITED», η οποία είναι νομικό πρόσωπο που δύναται να έχει στενούς δεσμούς με τον κ. Alexei Schreier, μέλος του Διοικητικού Συμβουλίου της εταιρείας «ΕΛΤΡΑΚ Α.Ε.» σύμφωνα με τον Κανονισμό (ΕΕ) 596/2014, γνωστοποιεί ότι στις 05.12.2019 απέκτησε, δυνάμει χρηματιστηριακών συναλλαγών, 5.005 μετοχές της Εταιρείας, έναντι συνολικού τιμήματος Ευρώ 16.517.

Νέα Κηφισιά, 6 Δεκεμβρίου 2019

RSS Feed: Corporate Announcements
Posted on: 06 December 2019 10:10
Author: ΓΕΚ ΤΕΡΝΑ Α.Ε.
Subject: ΠΩΛΗΣΗ ΜΕΤΟΧΩΝ ΑΠΟ ΕΜΜ. ΒΡΑΪΛΑ _ΥΠΟΧΡΕΟ ΠΡΟΣΩΠΟ

Full article link: http://dev-www1.helex.gr:8080/el/web/guest/companies-announcements-full-content/-/asset_publisher/bMe2sOcNyQuy/content/id/5294704

Η εταιρεία «ΓΕΚ ΤΕΡΝΑ Α.Ε. Συμμετοχών, Ακινήτων, Κατασκευών» ανακοινώνει, με βάση το άρθρο 21 του Ν.3556/2007 σε συνδυασμό με το άρθρο 11 της απόφασης της ΕΚ 1/434/3.7.2007, ότι η κ. Μαρία Σακελλαρίδου, πρόσωπο το οποίο έχει δεσμό με το εκτελεστικό μέλος του Δ.Σ. της Εταιρείας κ. Εμμανουήλ Βράιλα (Υπόχρεο Πρόσωπο βάσει του Κανονισμού (ΕΕ) 596/2014), πρόεβη στις 5/12/2019 σε πώληση 50.000 κοινών ονομαστικών μετοχών, συνολικής αξίας 340.000,00 ευρώ.

RSS Feed: Corporate Announcements
Posted on: 06 December 2019 10:11
Author: O.T.E. A.E.
Subject: Ανακοίνωση - Αγορά Ιδίων Μετοχών

Full article link: http://dev-www1.helex.gr:8080/el/web/guest/companies-announcements-full-content/-/asset_publisher/bMe2sOcNyQuy/content/id/5294714

Ανακοίνωση - Αγορά Ιδίων Μετοχών

Αθήνα, 6 Δεκεμβρίου 2019– Ο Οργανισμός Τηλεπικοινωνιών της Ελλάδος Α.Ε. («ΟΤΕ Α.Ε.» ή «Εταιρεία»), ανακοινώνει ότι στο πλαίσιο του Προγράμματος Επαναγοράς Ιδίων Μετοχών, την 05/12/2019, αγόρασε 73.853 ίδιες μετοχές με μέση τιμή κτήσης €13,4075 ανά μετοχή, συνολικής αξίας €990.183,61 σύμφωνα με το άρθρο 49 του Ν. 4548/2018 και τις αποφάσεις των αρμοδίων οργάνων της Εταιρείας.

Μετά και την προαναφερόμενη αγορά, η Εταιρεία κατέχει 8.476.270 ίδιες μετοχές, ποσοστό 1,766% του συνόλου των μετοχών της Εταιρείας.

Η ανακοίνωση εκδίδεται σύμφωνα με τον Κανονισμό (ΕΕ) αριθ. 596/2014 του Ευρωπαϊκού Κοινοβουλίου και του Συμβουλίου της 16^{ης} Απριλίου 2014 και τον κατ' εξουσιοδότηση Κανονισμό (ΕΕ) 2016/1052 της Επιτροπής της 8ης Μαρτίου 2016.

RSS Feed: Corporate Announcements
Posted on: 06 December 2019 10:15
Author: LAMDA DEVELOPMENT A.E.
Subject: ΑΝΑΚΟΙΝΩΣΗ ΡΥΘΜΙΖΟΜΕΝΗΣ ΠΛΗΡΟΦΟΡΙΑΣ ΤΟΥ Ν.
3556/2007: Γνωστοποίηση συναλλαγών

Full article link: http://dev-www1.helex.gr:8080/el/web/guest/companies-announcements-full-content/-/asset_publisher/bMe2sOcNyQuy/content/id/5294736

Η εταιρεία LAMDA Development S.A. (η Εταιρεία) ανακοινώνει, σύμφωνα με τις διατάξεις του Ν.3556/2007 και του άρθρου 19 του Κανονισμού (ΕΕ) αριθ. 596/2014 και μετά από σχετικές γνωστοποιήσεις που έλαβε, ότι στις 3 Δεκεμβρίου 2019:

- ο κ. Ευάγγελος Χρόνης, Αντιπρόεδρος του Διοικητικού Συμβουλίου της Εταιρείας, μη εκτελεστικό μέλος, προέβη σε αγορά 5.800 δικαιωμάτων προτίμησης για τη συμμετοχή στην Αύξηση Μετοχικού Κεφαλαίου της Εταιρείας, με μέση τιμή κτήσης 0,388 ευρώ, συνολικής αξίας 2.248,26 ευρώ
- ο κ. Βασίλειος Μπαλούμης, Οικονομικός Διευθυντής της Εταιρείας, προέβη σε αγορά 5.000 δικαιωμάτων προτίμησης για τη συμμετοχή στην Αύξηση Μετοχικού Κεφαλαίου της Εταιρείας, με μέση τιμή κτήσης 0,37 ευρώ, συνολικής αξίας 1.850,00 ευρώ
- η κα Αλεξάνδρα Παπαγεωργίου, HR Director της Εταιρείας, προέβη σε αγορά 11.750 δικαιωμάτων προτίμησης για τη συμμετοχή στην Αύξηση Μετοχικού Κεφαλαίου της Εταιρείας, με μέση τιμή κτήσης 0,39 ευρώ, συνολικής αξίας 4.582,34 ευρώ

RSS Feed: Corporate Announcements

Posted on: 06 December 2019 10:30

Author: LAMDA DEVELOPMENT A.E.

Subject: ΑΝΑΚΟΙΝΩΣΗ ΡΥΘΜΙΖΟΜΕΝΗΣ ΠΛΗΡΟΦΟΡΙΑΣ ΤΟΥ Ν. 3556/2007: Γνωστοποίηση συναλλαγών

Full article link: http://dev-www1.helex.gr:8080/el/web/guest/companies-announcements-full-content/-/asset_publisher/bMe2sOcNyQuy/content/id/5294751

Η εταιρεία LAMDA Development S.A. (η Εταιρεία) ανακοινώνει, σύμφωνα με τις διατάξεις του Ν.3556/2007 και του άρθρου 19 του Κανονισμού (ΕΕ) αριθ. 596/2014 και μετά από σχετικές γνωστοποιήσεις που έλαβε, ότι στις 3 Δεκεμβρίου 2019:

- ο κ. Ευάγγελος Χρόνης, Αντιπρόεδρος του Διοικητικού Συμβουλίου της Εταιρείας, μη εκτελεστικό μέλος, προέβη σε αγορά 5.800 δικαιωμάτων προτίμησης για τη συμμετοχή στην Αύξηση Μετοχικού Κεφαλαίου της Εταιρείας, με μέση τιμή κτήσης 0,388 ευρώ, συνολικής αξίας 2.248,26 ευρώ
- ο κ. Βασίλειος Μπαλούμης, Οικονομικός Διευθυντής της Εταιρείας, προέβη σε αγορά 5.000 δικαιωμάτων προτίμησης για τη συμμετοχή στην Αύξηση Μετοχικού Κεφαλαίου της Εταιρείας, με μέση τιμή κτήσης 0,37 ευρώ, συνολικής αξίας 1.850,00 ευρώ
- η κα Αλεξάνδρα Παπαγεωργίου, HR Director της Εταιρείας, προέβη σε αγορά 11.750 δικαιωμάτων προτίμησης για τη συμμετοχή στην Αύξηση Μετοχικού Κεφαλαίου της Εταιρείας, με μέση τιμή κτήσης 0,39 ευρώ, συνολικής αξίας 4.582,34 ευρώ

RSS Feed: Corporate Announcements

Posted on: 06 December 2019 10:45

Author: LAMDA DEVELOPMENT A.E.

Subject: ΑΝΑΚΟΙΝΩΣΗ ΡΥΘΜΙΖΟΜΕΝΗΣ ΠΛΗΡΟΦΟΡΙΑΣ ΤΟΥ Ν. 3556/2007: Γνωστοποίηση συναλλαγών

Full article link: http://dev-www1.helex.gr:8080/el/web/guest/companies-announcements-full-content/-/asset_publisher/bMe2sOcNyQuy/content/id/5294766

Η εταιρεία LAMDA Development S.A. (η Εταιρεία) ανακοινώνει, σύμφωνα με τις διατάξεις του Ν.3556/2007 και του άρθρου 19 του Κανονισμού (ΕΕ) αριθ. 596/2014 και μετά από σχετικές γνωστοποιήσεις που έλαβε, ότι στις 3 Δεκεμβρίου 2019:

- ο κ. Ευάγγελος Χρόνης, Αντιπρόεδρος του Διοικητικού Συμβουλίου της Εταιρείας, μη εκτελεστικό μέλος, προέβη σε αγορά 5.800 δικαιωμάτων προτίμησης για τη συμμετοχή στην Αύξηση Μετοχικού Κεφαλαίου της Εταιρείας, με μέση τιμή κτήσης 0,388 ευρώ, συνολικής αξίας 2.248,26 ευρώ
- ο κ. Βασίλειος Μπαλούμης, Οικονομικός Διευθυντής της Εταιρείας, προέβη σε αγορά 5.000 δικαιωμάτων προτίμησης για τη συμμετοχή στην Αύξηση Μετοχικού Κεφαλαίου της Εταιρείας, με μέση τιμή κτήσης 0,37 ευρώ, συνολικής αξίας 1.850,00 ευρώ
- η κα Αλεξάνδρα Παπαγεωργίου, HR Director της Εταιρείας, προέβη σε αγορά 11.750 δικαιωμάτων προτίμησης για τη συμμετοχή στην Αύξηση Μετοχικού Κεφαλαίου της Εταιρείας, με μέση τιμή κτήσης 0,39 ευρώ, συνολικής αξίας 4.582,34 ευρώ

RSS Feed: Corporate Announcements
Posted on: 06 December 2019 12:14
Author: PROFILE A.E.B.E.
Subject: ΓΝΩΣΤΟΠΟΙΗΣΗ ΑΓΟΡΑΣ ΙΔΙΩΝ ΜΕΤΟΧΩΝ

Full article link: http://dev-www1.helex.gr:8080/el/web/guest/companies-announcements-full-content/-/asset_publisher/bMe2sOcNyQuy/content/id/5294787

Η Διοίκηση της Ανώνυμης Εταιρείας με την επωνυμία «PROFILE ΑΝΩΝΥΜΟΣ ΕΜΠΟΡΙΚΗ ΚΑΙ ΒΙΟΜΗΧΑΝΙΚΗ ΕΤΑΙΡΕΙΑ ΠΛΗΡΟΦΟΡΙΚΗΣ» και το διακριτικό τίτλο «PROFILE SYSTEMS & SOFTWARE A.E.» (εφεξής «Εταιρεία»), κατ' εφαρμογή της κείμενης νομοθεσίας και ειδικότερα του άρθρου 49 του ν. 4548/2018 , του Κανονισμού (ΕΕ) 596/2014 του Ευρωπαϊκού Κοινοβουλίου και του Συμβουλίου της 16^{ης} Απριλίου 2014 και του κατ' εξουσιοδότηση Κανονισμού (ΕΕ) 1052/2016 της Ευρωπαϊκής Επιτροπής και στο πλαίσιο της ορθής, έγκυρης και έγκαιρης ενημέρωσης του επενδυτικού κοινού, γνωστοποιεί ότι την 5^η Δεκεμβρίου 2019 η Εταιρεία πρόβη στην αγορά 900 ιδίων μετοχών με μέση τιμή κτήσης 3,4400 Ευρώ ανά μετοχή και συνολική αξία συναλλαγής 3.096,00 Ευρώ, σε εκτέλεση της από 11.05.2018 απόφασης της Τακτικής Γενικής Συνέλευσης των μετόχων της Εταιρείας και της από 14.05.2018 σχετικής αποφάσεως του Διοικητικού Συμβουλίου αυτής, σε συνδυασμό με την από 03.10.2019 απόφαση του Διοικητικού Συμβουλίου, δυνάμει της οποίας αποφασίσθηκε η επανέναρξη εφαρμογής του προγράμματος αγοράς ιδίων μετοχών, το οποίο είχε ανασταλεί με την από 09.09.2019 απόφαση του Διοικητικού Συμβουλίου της Εταιρείας.

RSS Feed: Corporate Announcements

Posted on: 06 December 2019 12:21

Author: ΙΧΘΥΟΤΡΟΦΕΙΑ ΣΕΛΟΝΤΑ Α.Ε.Γ.Ε.

Subject: ΑΝΑΚΟΙΝΩΣΗ ΡΥΘΜΙΖΟΜΕΝΗΣ ΠΛΗΡΟΦΟΡΙΑΣ ΤΟΥ Ν.
3556/2007: Γνωστοποίηση για μεταβολή ποσοστού μετόχων σε
επίπεδο δικαιωμάτων ψήφου

Full article link: http://dev-www1.helex.gr:8080/el/web/guest/companies-announcements-full-content/-/asset_publisher/bMe2sOcNyQuy/content/id/5294802

Επιπρόσθετη ενημέρωση επενδυτικού κοινού.

[Γνωστοποίηση μεταβολών](#)

RSS Feed: Corporate Announcements
Posted on: 06 December 2019 12:38
Author: ΜΠΗΤΡΟΣ Α.Ε.
Subject: ΑΝΑΚΟΙΝΩΣΗ ΓΙΑ ΑΠΟΤΕΛΕΣΜΑΤΑ ΦΟΡΟΛΟΓΙΚΟΥ ΕΛΕΓΧΟΥ

Full article link: http://dev-www1.helex.gr:8080/el/web/guest/companies-announcements-full-content/-/asset_publisher/bMe2sOcNyQuy/content/id/5294816

ΦΟΡΟΛΟΓΙΚΟ ΠΙΣΤΟΠΟΙΗΤΙΚΟ ΓΙΑ ΤΗ ΧΡΗΣΗ 2018

Η Εταιρεία ΜΠΗΤΡΟΣ ΣΥΜΜΕΤΟΧΙΚΗ Α.Ε., σε εφαρμογή των διατάξεων της παραγράφου 4.1.3.1 του Κανονισμού του Χρηματιστηρίου Αθηνών και του άρθρου 10 παρ. 1 του ν. 3340/2005, γνωστοποιεί στο επενδυτικό κοινό ότι, σε συνέχεια του ειδικού φορολογικού ελέγχου για τη χρήση 2018, που διενεργήθηκε από τους νόμιμους ελεγκτές σύμφωνα με το άρθρο 65^Α παρ. 1 του ν. 4174/2013 τόσο στην Εταιρεία όσο και στις θυγατρικές της, εξεδόθησαν αντίστοιχα φορολογικά πιστοποιητικά με συμπέρασμα χωρίς επιφύλαξη.

RSS Feed: Corporate Announcements
Posted on: 06 December 2019 13:31
Author: TRASTOR Α.Ε.Ε.Α.Π.
Subject: Απόκτηση εμπορικού καταστήματος στο κέντρο της Κηφισιάς

Full article link: http://dev-www1.helex.gr:8080/el/web/guest/companies-announcements-full-content/-/asset_publisher/bMe2sOcNyQuy/content/id/5294900

Δείτε συνημμένο

[Απόκτηση εμπορικού καταστήματος στο κέντρο της Κηφισιάς](#)

RSS Feed: Corporate Announcements
Posted on: 06 December 2019 15:12
Author: ΔΕΗ Α.Ε.
Subject: Επεξηγήσεις επί του 1ου θέματος της ΗΔ της ΕΓΣ 23.12.2019

Full article link: http://dev-www1.helex.gr:8080/el/web/guest/companies-announcements-full-content/-/asset_publisher/bMe2sOcNyQuy/content/id/5294927

Ανακοίνωση

Η Δημόσια Επιχείρηση Ηλεκτρισμού Α.Ε. γνωστοποιεί ότι, οι επεξηγήσεις επί του 1ου θέματος της Ημερήσιας Διάταξης της Έκτακτης Γενικής Συνέλευσης των Μετόχων της Εταιρίας, που θα πραγματοποιηθεί στις 23 Δεκεμβρίου 2019, είναι αναρτημένες στην ιστοσελίδα της Επιχείρησης.

<https://www.dei.gr/Documents2/%CE%93%CE%95%CE%9D%CE%99%CE%9A%CE%95%CE%A3%20%CE%A3%CE%A5%CE%9D%CE%95%CE%9B%CE%95%CE%A5%CE%A3%CE%95%CE%99%CE%A3%202019/Clarifications%20on%20item%201%20EGM%2023122019%20gr.pdf>

Αθήνα, 6 Δεκεμβρίου 2019

RSS Feed: Corporate Announcements

Posted on: 06 December 2019 15:34

Author: ΔΕΛΤΑ ΤΕΧΝΙΚΗ Α.Κ.Β.Ε.Τ.Ε.

Subject: Τέταρτη Περίοδος Εκτοκισμού Κοινού Ομολογιακού Δανείου

Full article link: http://dev-www1.helex.gr:8080/el/web/guest/companies-announcements-full-content/-/asset_publisher/bMe2sOcNyQuy/content/id/5294955

Η «ΔΕΛΤΑ ΤΕΧΝΙΚΗ Α.Ε.» ανακοινώνει ότι, σύμφωνα με τους όρους του από 22 Δεκεμβρίου 2017 Κοινού Ομολογιακού Δανείου (εφεξής «το ΚΟΔ»), όπως αυτοί αποφασίστηκαν από το Διοικητικό Συμβούλιο της «ΔΕΛΤΑ ΤΕΧΝΙΚΗ ΑΝΩΝΥΜΗ ΚΑΤΑΣΚΕΥΑΣΤΙΚΗ ΒΙΟΜΗΧΑΝΙΚΗ ΕΜΠΟΡΙΚΗ ΤΟΥΡΙΣΤΙΚΗ ΕΤΑΙΡΕΙΑ» (εφεξής «η Εκδότρια»), η ημέρα προσδιορισμού των δικαιούχων τόκου (Record Date) του ΚΟΔ για την 4^η Περίοδο Εκτοκισμού από 24.06.2019 έως 23.12.2019 είναι η Δευτέρα 23^η Δεκεμβρίου 2019.

Δικαιούχοι της εταιρικής πράξης (εν προκειμένω του τοκομεριδίου) είναι οι επενδυτές που είναι εγγεγραμμένοι στα αρχεία του Σ.Α.Τ. τη σχετική ημέρα (Record Date) δηλαδή την Παρασκευή 20^η Δεκεμβρίου 2019.

Η ημερομηνία κατά την οποία οι ομολογίες θα διαπραγματεύονται χωρίς το 4^ο τοκομερίδιο (Ex coupon date) είναι η Πέμπτη 19 Δεκεμβρίου 2019.

Το ποσό των τόκων για την ως άνω Περίοδο Εκτοκισμού που αντιστοιχεί σε 6.500 ομολογίες και οι οποίες τελούν σήμερα υπό διαπραγμάτευση στην Εναλλακτική αγορά του Χρηματιστηρίου Αθηνών, ανέρχεται στο ποσό των € 180.736,11, ήτοι ποσό € 27,8055556 ανά ομολογία. Το ποσό των τόκων έχει υπολογισθεί με επιτόκιο 5,50% ετησίως (προ φόρων), με βάση έτος 360 ημερών και τον πράγματι διαδραμόντα χρόνο (act/360).

Η καταβολή των οφειλόμενων τόκων προς τους δικαιούχους των ομολογιών θα πραγματοποιηθεί μέσω της «ΕΛΛΗΝΙΚΟ ΚΕΝΤΡΙΚΟ ΑΠΟΘΕΤΗΡΙΟ ΤΙΤΛΩΝ Α.Ε. (ATHEXCSD) τη Δευτέρα 23 Δεκεμβρίου 2019 ως ακολούθως:

1. Μέσω των Χειριστών των δικαιούχων στο Σ.Α.Τ. (Τράπεζες, και Χρηματιστηριακές εταιρείες), για τους Ομολογιούχους οι οποίοι έχουν εξουσιοδοτήσει τους Χειριστές τους για την είσπραξη, σύμφωνα με το άρθρο 39 του Κανονισμού Λειτουργίας του Σ.Α.Τ.

2. Οι Ομολογιούχοι οι οποίοι έχουν ζητήσει εξαίρεση από τη λήψη χρηματικών ωφελγημάτων από το χειριστή τους ή οι αξίες τους βρίσκονται για οποιαδήποτε αιτία

στον ειδικό λογαριασμό, θα πληρώνονται στα γραφεία της ATHEXCSD (Λ. Αθηνών 110, καθημερινά 09:00 έως 16:00) ή σε τραπεζικό λογαριασμό που θα υποδεικνύουν μέσω έγγραφου αιτήματός τους ή με κατάθεση -αν έχουν δηλώσει - στον Διεθνή Αριθμό Τραπεζικού Λογαριασμού (IBAN), σύμφωνα με τα ισχύοντα στον Κανονισμό Λειτουργίας Σ.Α.Τ. και τις σχετικές αποφάσεις της ATHEXCSD.

[Τέταρτη Περίοδος Εκτοκισμού Κοινού Ομολογιακού Δανείου](#)

RSS Feed: Corporate Announcements
Posted on: 06 December 2019 15:35
Author: ΜΟΤΟΡ ΟΪΛ Α.Ε.
Subject: Συναλλαγές της OPTIMA BANK Α.Ε (ρυθμιζόμενη πληροφορία Ν.3556/2007

Full article link: http://dev-www1.helex.gr:8080/el/web/guest/companies-announcements-full-content/-/asset_publisher/bMe2sOcNyQuy/content/id/5294971

Η ΜΟΤΟΡ ΟΙΛ (ΕΛΛΑΣ) ΔΙΥΛΙΣΤΗΡΙΑ ΚΟΡΙΝΘΟΥ, σύμφωνα με τους Ν. 3556/2007 και 3606/2007, ανακοινώνει ότι η Τράπεζα OPTIMA BANK Α.Ε. την ενημέρωσε ότι πραγματοποίησε τις εξής συναλλαγές:

Ημερομηνία	Συναλλαγή	Ποσότητα	Χρηματοπιστωτικό Μέσο	Αξία (σε ΕΥΡΩ)
05/12/2019	Πώληση	2.576	Μετοχές ΜΟΗ (ΚΟ)	53.002,68
	Αγορά	2.212	Μετοχές ΜΟΗ (ΚΟ)	45.752,56
	Πώληση	1	ΣΜΕ ΜΟΗ Δεκ. 2019	2.039,00

Η Τράπεζα OPTIMA BANK Α.Ε. πραγματοποίησε τις ανωτέρω συναλλαγές λόγω της Ειδικής Διαπραγμάτευσης που έχει αναλάβει στην αγορά παραγώγων σε Συμβόλαια Μελλοντικής Εκπλήρωσης (ΣΜΕ) με υποκείμενο τίτλο την μετοχή της ΜΟΤΟΡ ΟΙΛ (ΕΛΛΑΣ) ΔΙΥΛΙΣΤΗΡΙΑ ΚΟΡΙΝΘΟΥ Α.Ε.

Η γνωστοποίηση εκ μέρους της Τράπεζας OPTIMA BANK Α.Ε. προς την Εταιρία και ακολούθως η ανακοίνωση της Εταιρίας προς τις αρχές της Κεφαλαιαγοράς, γίνεται επειδή ο κ. Πέτρος Τζαννετάκης είναι μη εκτελεστικό μέλος του Δ.Σ. της Τράπεζας OPTIMA BANK Α.Ε., ενώ κατέχει τη θέση του εκτελεστικού μέλους του Δ.Σ. της ΜΟΤΟΡ ΟΙΛ (ΕΛΛΑΣ) ΔΙΥΛΙΣΤΗΡΙΑ ΚΟΡΙΝΘΟΥ Α.Ε. Ο κ. Πέτρος Τζαννετάκης είναι πρόσωπο υπόχρεο να γνωστοποιεί τις χρηματιστηριακές συναλλαγές του με αντικείμενο μετοχές εκδόσεως ΜΟΤΟΡ ΟΙΛ (ΕΛΛΑΣ) ΔΙΥΛΙΣΤΗΡΙΑ ΚΟΡΙΝΘΟΥ Α.Ε. (άρθρο 19 του Κανονισμού ΕΕ 596/2014).

Μαρούσι, 06 Δεκεμβρίου 2019

Το Διοικητικό Συμβούλιο

RSS Feed: Corporate Announcements
Posted on: 06 December 2019 15:41
Author: CORAL A.E.
Subject: Συναλλαγές της ΤΡΑΠΕΖΑΣ OPTIMA BANK A.E. (ρυθμιζόμενη πληροφορία Ν.3556/2007)

Full article link: http://dev-www1.helex.gr:8080/el/web/guest/companies-announcements-full-content/-/asset_publisher/bMe2sOcNyQuy/content/id/5295001

Η CORAL AE, σύμφωνα με τους Ν. 3556/2007 και 3606/2007, ανακοινώνει ότι η ΤΡΑΠΕΖΑ OPTIMA BANK A.E. την ενημέρωσε ότι στις 05/12/2019 προέβη σε αγορά 71 ομολογιών εκδόσεως CORAL AE συνολικής αξίας ΕΥΡΩ 73.076,00.

Η γνωστοποίηση εκ μέρους της ΤΡΑΠΕΖΑΣ OPTIMA BANK A.E. προς την Εταιρία και ακολούθως η ανακοίνωση της Εταιρίας προς τις αρχές της Κεφαλαιαγοράς, γίνεται επειδή ο κ. Πέτρος Τζαννετάκης είναι μη εκτελεστικό μέλος του Δ.Σ. της ΤΡΑΠΕΖΑΣ OPTIMA BANK A.E., ενώ κατέχει τη θέση του μη εκτελεστικού μέλους του Δ.Σ. της CORAL AE.

Ο κ. Πέτρος Τζαννετάκης είναι πρόσωπο υπόχρεο να γνωστοποιεί τις χρηματιστηριακές συναλλαγές του με αντικείμενο ομολογίες εκδόσεως CORAL AE (άρθρο 19 του Κανονισμού ΕΕ 596/2014).

Μαρούσι, 06 Δεκεμβρίου 2019

Το Διοικητικό Συμβούλιο

RSS Feed: Corporate Announcements
Posted on: 06 December 2019 16:13
Author: ΕΥΡΩΠΑΪΚΗ ΠΙΣΤΗ Α.Ε.Γ.Α.
Subject: ΓΝΩΣΤΟΠΟΙΗΣΗ ΑΠΟΦΑΣΗΣ ΓΙΑ ΤΗΝ ΑΓΟΡΑ ΙΔΙΩΝ ΜΕΤΟΧΩΝ

Full article link: http://dev-www1.helex.gr:8080/el/web/guest/companies-announcements-full-content/-/asset_publisher/bMe2sOcNyQuy/content/id/5295054

Η Εταιρία Ευρωπαϊκή Πίστη ΑΕΓΑ (η Εταιρία), ανακοινώνει στο επενδυτικό κοινό, ότι στο πλαίσιο του Προγράμματος Επαναγοράς Ιδίων Μετοχών, στις 05/12/2019, αγόρασε 2.200 ίδιες μετοχές με μέση τιμή κτήσης 4,8400 ευρώ ανά μετοχή, συνολικής αξίας 10.641,16 ευρώ, σύμφωνα με το άρθρο 49 του Ν. 4548/2018 και τις αποφάσεις των αρμοδίων οργάνων της Εταιρίας.

Μετά και την προαναφερόμενη αγορά, η Εταιρία κατέχει πλέον 178.229 ίδιες μετοχές, ποσοστό 0,6480% του συνόλου των μετοχών της Εταιρίας.

Η ανακοίνωση εκδίδεται σύμφωνα με τον Κανονισμό (ΕΕ) αριθ. 596/2014 του Ευρωπαϊκού Κοινοβουλίου και του Συμβουλίου της 16ης Απριλίου 2014 και τον κατ' εξουσιοδότηση Κανονισμό (ΕΕ) 2016/1052 της Επιτροπής της 8ης Μαρτίου 2016.

RSS Feed: Corporate Announcements
Posted on: 06 December 2019 16:34
Author: FRIGOGLASS A.B.E.E.
Subject: Η Frigoglass ανακοινώνει την ολοκλήρωση της συγχώνευσης των
θυγατρικών της Frigoglass Industries Nigeria Limited και
Frigoglass WestAfrica Limitedv

Full article link: http://dev-www1.helex.gr:8080/el/web/guest/companies-announcements-full-content/-/asset_publisher/bMe2sOcNyQuy/content/id/5295081

Δείτε συνημμένο το δελτίο τύπου.

[Δελτίο τύπου](#)

RSS Feed: Corporate Announcements
Posted on: 06 December 2019 16:48
Author: FRIGOGLASS A.B.E.E.
Subject: Η Frigoglass ανακοινώνει την ημερομηνία δημοσίευσης των οικονομικών αποτελεσμάτων για το τρίτο τρίμηνο του 2019 και τηλεδιάσκεψη

Full article link: http://dev-www1.helex.gr:8080/el/web/guest/companies-announcements-full-content/-/asset_publisher/bMe2sOcNyQuy/content/id/5295114

Δείτε το δελτίο τύπου.

[Δελτίο τύπου](#)

RSS Feed: Corporate Announcements

Posted on: 06 December 2019 17:17

Author: Π. ΠΕΤΡΟΠΟΥΛΟΣ Α.Ε.Β.Ε.

Subject: ΑΝΑΚΟΙΝΩΣΗ ΣΧΕΤΙΚΗ ΜΕ ΕΠΙΧΕΙΡΗΜΑΤΙΚΕΣ/ ΟΙΚΟΝΟΜΙΚΕΣ
ΕΞΕΛΙΞΕΙΣ ΣΤΗΝ ΕΤΑΙΡΙΑ

Full article link: http://dev-www1.helex.gr:8080/el/web/guest/companies-announcements-full-content/-/asset_publisher/bMe2sOcNyQuy/content/id/5295136

Έγκριση συναλλαγής με συνδεδεμένο μέρος κατ' αρ. 99 επ. ν. 4548/2018

Το Διοικητικό Συμβούλιο της εταιρίας με την επωνυμία «ΠΕΤΡΟΣ ΠΕΤΡΟΠΟΥΛΟΣ Ανώνυμος Εμπορική και Βιομηχανική Εταιρεία» (η «**Εταιρία**»), ανακοινώνει ότι, στην από 28.11.2019 συνεδρίαση του, αποφάσισε τη χορήγηση ειδική άδειας, με ισχύ έξι (6) μηνών, σύμφωνα με τα άρθρα 99 επ. του ν. 4548/2018, για την κατάρτιση συναλλαγής της Εταιρίας με την εταιρία με την επωνυμία «ΝΤΕΛΠΑ - ΕΜΠΟΡΙΟ, ΑΝΤΙΠΡΟΣΩΠΕΙΕΣ, ΒΙΟΜΗΧΑΝΙΑ, ΔΙΑΧΕΙΡΙΣΗ ΚΑΙ ΑΝΑΠΤΥΞΗ ΑΚΙΝΗΤΩΝ ΑΝΩΝΥΜΗ ΕΤΑΙΡΕΙΑ» («**ΝΤΕΛΠΑ**»), η οποία αποτελεί συνδεδεμένο μέρος με την Εταιρία, όπως αναλυτικά αναφέρεται κατωτέρω, και ειδικότερα, για τη μεταβίβαση από την Εταιρία στην ΝΤΕΛΠΑ, ενός αυτοτελούς κτιρίου, αποτελούμενο από ισόγειο επιφάνειας 2.520 τ.μ. (ανεγερθέν δυνάμει της 4451/11-9-1965 οικοδομικής αδειας) και από όροφο επιφάνειας 223,85 τμ αυθαίρετη προσθήκη καθ' ύψος (επί ισογείου χώρου γραφείων) επίσης με χρήση χώρου γραφείων (υπαχθείς στις διατάξεις του Ν.4495/17), ήτοι συνολικής επιφάνειας 2.743,85 τμ και είναι κτισμένη επί οικοπέδου επιφάνειας κατά πρόσφατη καταμέτρηση, μετά την κύρωση της πράξης εφαρμογής και στην τελική του μορφή 7.706,80 τμ, επί της οδού Πίνδου 8 & Αργυράκη στον Ελαιώνα, του Δήμου Νίκαιας-Αγ. Ιωάννη Ρέντη, με τίμημα που ανέρχεται σε τέσσερα εκατομμύρια εβδομήντα χιλιάδες Ευρώ (€4.070.000), ποσό το οποίο αντιστοιχεί στην αγοραία αξία του ακινήτου, όπως αναλυτικά αναφέρεται στην από 30.06.2019 Μελέτη Εκτίμησης του Ανεξάρτητου Εξωτερικού Πιστοποιημένου Εκτιμητή του Υπ. Οικονομικών κ. Κωνσταντίνου Δηλαρά (Α.Μ. 228) της εταιρίας «Property Solutions».

Μοναδικός μέτοχος της ΝΤΕΛΠΑ είναι η ομόρρυθμη εταιρία με την επωνυμία «ΑΦΟΙ ΠΕΤΡΟΠΟΥΛΟΙ Ο.Ε.» και διακριτικό τίτλο «ΑΓΡΟΚΤΗΜΑΤΑ ΠΑΡΟΥ», εταίροι της οποίας, κατά 50% έκαστος, είναι ο κ. Ιωάννης Πετρόπουλος και η κυπριακή εταιρία με την επωνυμία «ANABAK TRADING AND INVESTMENTS LTD» («**ANABAK**»). Παράλληλα, ο κ. Ιωάννης Πετρόπουλος κατέχει άμεσα το 25,12% των μετοχών και δικαιωμάτων ψήφου της Εταιρίας ενώ η ANABAK κατέχει άμεσα το 25,88% των μετοχών και δικαιωμάτων ψήφου της Εταιρίας, σύμφωνα με τις τελευταίες γνωστοποιήσεις στις οποίες έχουν προβεί οι ως άνω υπόχρεοι μέτοχοι στο πλαίσιο

του ν.3556/2007 και οι οποίες έχουν δημοσιοποιηθεί από την Εταιρία στο Χρηματιστήριο Αθηνών. Σημειώνεται ότι το 100% των μετοχών και δικαιωμάτων ψήφου της ANABAK κατέχει ο κ. Κωνσταντίνος Πετρόπουλος.

Το από 28.11.2019 πρακτικό του Διοικητικού Συμβουλίου της Εταιρίας, καταχωρίσθηκε στο Γενικό Εμπορικό Μητρώο (Γ.Ε.ΜΗ.) την 03.12.2019, σύμφωνα με την με αρ. πρωτ. 124716/3.12.2019 ανακοίνωση του τμήματος Εποπτείας Εισηγμένων και Αθλητικών Α.Ε. της Γενικής Γραμματείας Εμπορίου & Προστασίας Καταναλωτή.

RSS Feed: Corporate Announcements
Posted on: 06 December 2019 17:27
Author: ΠΛΑΙΣΙΟ COMPUTERS A.E.B.E.
Subject: Ανακοίνωση για παραγραφή μερίσματος

Full article link: http://dev-www1.helex.gr:8080/el/web/guest/companies-announcements-full-content/-/asset_publisher/bMe2sOcNyQuy/content/id/5295146

Η Ανώνυμη Εταιρεία με την επωνυμία «**ΠΛΑΙΣΙΟ COMPUTERS ΑΝΩΝΥΜΗ ΕΜΠΟΡΙΚΗ ΚΑΙ ΒΙΟΜΗΧΑΝΙΚΗ ΕΤΑΙΡΕΙΑ ΗΛΕΚΤΡΟΝΙΚΩΝ ΥΠΟΛΟΓΙΣΤΩΝ ΚΑΙ ΕΙΔΩΝ ΧΑΡΤΟΒΙΒΛΙΟΠΩΛΕΙΟΥ**» και το διακριτικό τίτλο «**ΠΛΑΙΣΙΟ COMPUTERS A.B.E.E.**» (εφεξής ως «Εταιρεία»), ενημερώνει τους κ.κ. Μετόχους της ότι στις 31 Δεκεμβρίου 2019 εκπνέει η πενταετής προθεσμία για την είσπραξη του μερίσματος που αφορά στην εταιρική χρήση 2013 (1.1.2013-31.12.2013), το οποίο ανέρχεται (μετά την παρακράτηση του αναλογούντος φόρου, σύμφωνα με το άρθρο 6 του ν. 4110/2013) σε 0,18 Ευρώ ανά μετοχή.

Δικαιούχοι του εν λόγω μερίσματος είναι οι μέτοχοι που ήταν εγγεγραμμένοι στα αρχεία του Συστήματος 'Αυλων Τίτλων της Εταιρείας κατά την Παρασκευή 23 Μαΐου 2014 (record date).

Οι κ.κ. Μέτοχοι της Εταιρείας που δικαιούνται το μέρισμα της χρήσης 2013 και για οιοδήποτε λόγο δεν έχουν εισπράξει αυτό, παρακαλούνται να προβούν στην είσπραξή του πριν από την παραπάνω ημερομηνία (31.12.2019).

Μετά την παρέλευση της ως άνω ημερομηνίας, η απαίτηση για τα μερίσματα της εταιρικής χρήσης 2013 που δεν θα έχουν εισπραχθεί από τους δικαιούχους, θα παραγραφεί υπέρ του Ελληνικού Δημοσίου, σύμφωνα με την κείμενη νομοθεσία.

Για περισσότερες πληροφορίες και τυχόν παροχή διευκρινίσεων και οδηγιών είσπραξης οι κ.κ. Μέτοχοι της Εταιρείας μπορούν να απευθύνονται, τις εργάσιμες ημέρες και ώρες, στην Υπηρεσία Εξυπηρέτησης Μετόχων της Εταιρείας (τηλ. +30 210 5587323).

Ομολογιακά Δάνεια Επιχειρήσεων – Οργανωμένη Αγορά (Μετατρέψιμα)

Πλήθος Εισηγμένων Ομολογίων	Ονομαστική αξία	Τιμή έκδοσης	Σημερινό επιτόκιο	Ημερ. λήξης	Διάρκεια (έτη)	Σημείωση	Τοκομερίδιο		Μον. Διαπρα.	Ομόλογα Επιχειρήσεων	Κατωτ Τιμή	Ανωτ Τιμή	Τιμή κλεισ.	Προηγ. Κλείσιμο-ημέρια	Όγκος	Αξία Συναλλαγών	Τελευταία εντολή			Μεγ έτους	
							Κοινό	Προτιμησιακό									Τιμή	Αγορ./ Πώλ.	Ημερομηνία		λαχ
171,268,704	0.30	0.30	1.00	11/10/2025	9	---	13	---	1	FORTHNET Α.Ε. (Μ.Ο.Δ.)	---	---	---	---	---	---	1.0000	A	23/10/2019	100.0000	100.0000

Σημειώσεις Εταιρικών Ομολόγων

Ο Όγκος Συναλλαγών υπολογίζεται ως (Τεμάχια) * (Ονομαστική Τιμή). Η Αξία Συναλλαγών υπολογίζεται ως (Τεμάχια) * (Ονομαστική Τιμή) * (Τιμή %) + (Δεδουλευμένοι Τόκοι).

Οι τιμές συναλλαγών των ομολόγων υπολογίζονται ως ποσοστό επί τοις εκατό (%) της ονομαστικής τους τιμής.

Όλα τα ομόλογα έχουν Ονομαστική Αξία εκπεφρασμένη σε Ευρώ (εκτός εάν σημειώνεται διαφορετικά).

Ομολογιακά Δάνεια Επιχειρήσεων – Οργανωμένη Αγορά (Μη Μετατρέψιμα)

Πλήθος Εισηγμένων Ομολογιών	Ονομαστική αξία	Τιμή έκδοσης	Σημερινό επιτόκιο	Ημερ. λήξης	Διάρκεια (έτη)	Σημείωση	Τοκομερίδιο		Μον. Διασπ.	Ομόλογα Επιχειρήσεων	Δεδ. Τόκς Αποδ./Λήξη	Κατωτ Τιμή	Ανωτ Τιμή	Τιμή κλεισ.	Προηγ. Κλείσιμο-ημ/νία	Όγκος	Αξία Συναλλαγών	Τελευταία εντολή						
							Κοινό	Προτιμησιακό										Τιμή	Αγορ./ Πώλ.	Ημερομηνία	λαχ έτους	Μεγ έτους		
24,260	1,000.00	1,000.00	4.95	26/06/2023	5	---	3	---	1	B&F A.B.E.E. ΕΝΔΥΜΑΤΩΝ (Μη μετατρέψιμο)	22.9625	7.1690	---	---	92.1500	05/12/2019	---	---	92.0000	A	36/12/2015	90.1276	98.5000	
90,000	1,000.00	1,000.00	3.00	11/05/2023	5	---	4	---	1	CORAL A.E. (Μη μετατρέψιμο)	2.4167	2.2830	101.9000	102.0010	101.9588	102.8020	05/12/2019	136,000	138,992.70	101.5110	A	36/12/2015	100.2726	104.9499
120,000	1,000.00	1,000.00	3.95	04/04/2025	7	---	4	---	1	ΓΕΚ ΤΕΡΝΑ Α.Ε. (Μη μετατρέψιμο)	7.3514	2.7230	104.8000	105.4000	104.9215	104.6440	05/12/2019	79,000	83,468.76	104.8000	A	36/12/2015	99.0000	107.2000
175,000	1,000.00	1,000.00	3.40	26/07/2024	5	---	1	---	1	ΑΤΤΙCΑ Α.Ε. ΣΥΜΜΕΤΟΧΩΝ (Μη μετατρέψιμο)	12.9389	3.5750	99.0000	99.4500	99.1156	99.1230	05/12/2019	80,000	80,327.61	99.0000	A	36/12/2015	98.9970	103.4000
300,000	1,000.00	1,000.00	3.10	27/06/2022	5	---	5	---	1	ΜΥΤΙΛΗΝΑΙΟΣ Α.Ε. ΟΜ. ΕΠΙΧΕΙΡΗΣΕΩΝ (Μη Μετατρέψιμο)	14.2944	2.7140	100.4000	100.6000	100.4306	100.4600	05/12/2019	233,000	237,334.01	100.4000	A	36/12/2015	100.4306	103.4000
50,000	1,000.00	1,000.00	4.35	20/06/2022	5	---	5	---	1	ΣΥΣΤΗΜΑΤΑ SUNLIGHT Α.Β.Ε.Ε. (Μη Μετατρέψιμο)	20.9042	3.5860	100.6000	101.3000	100.8826	101.0000	05/12/2019	23,000	23,683.80	100.6000	A	36/12/2015	99.4118	104.5000
200,000	1,000.00	1,000.00	3.50	21/03/2022	5	---	6	---	1	Ο.Π.Α.Π. Α.Ε. (Μη Μετατρέψιμο)	7.5833	2.8470	100.6000	101.0000	100.8256	100.6350	05/12/2019	355,000	360,623.08	100.6000	A	36/12/2015	100.4347	103.5200
40,000,000	1.00	1.00	5.00	04/10/2021	5	---	13	---	1	HOUSEMARKET Α.Ε. (Μη Μετατρέψιμο)	0.0093	2.0430	104.3000	104.7000	104.7000	104.1200	05/12/2019	98,000	103,461.36	104.1000	A	36/12/2015	101.9500	106.1000
150,000	1,000.00	1,000.00	2.60	22/10/2026	7	---	1	---	1	ΤΕΡΝΑ ΕΝΕΡΓΕΙΑΚΗ Μ.Α.Ε.Χ. (Μη μετατρέψιμο)	3.5389	2.4050	101.0000	101.6000	101.1207	101.6750	05/12/2019	285,000	289,202.71	101.0000	A	36/12/2015	101.0000	102.7000
200,000	1,000.00	1,000.00	3.60	12/03/2026	7	---	2	---	1	ΑΕΡΟΠΟΡΙΑ ΑΙΓΑΙΟΥ Α.Ε. (Μη μετατρέψιμο)	8.9000	2.6470	104.6800	105.6500	104.8000	104.8150	05/12/2019	141,000	149,068.50	104.6800	A	36/12/2015	100.3628	107.9000

Σημειώσεις Εταιρικών Ομολόγων

Ο Όγκος Συναλλαγών υπολογίζεται ως (Τεμάχια) * (Ονομαστική Τιμή). Η Αξία Συναλλαγών υπολογίζεται ως (Τεμάχια) * (Ονομαστική Τιμή) * (Τιμή %) + (Δεδουλευμένοι Τόκοι).

Οι τιμές συναλλαγών των ομολόγων υπολογίζονται ως ποσοστό επί τοις εκατό (%) της ονομαστικής τους τιμής.

Όλα τα ομόλογα έχουν Ονομαστική Αξία εκπεφρασμένη σε Ευρώ (εκτός εάν σημειώνεται διαφορετικά).

Ομόλογα Ελληνικού Δημοσίου

Πλήθος Εισηγμ. Ομολογιών	Όνομ. αξία	Σημερινό επιτόκιο	Υπολογισμός Δεδοουλευμένων	Ημερ/νία Λήξης [1]	Διάρκεια (έτη)	Σημείωση	Ημερομηνία Πληρ.	Αξία τρέχοντος	Μον. Διασπ.	Ομόλογα Ελληνικού Δημοσίου	Κατωτ Τιμή	Ανωτ Τιμή	Τιμή κλεισ.	Προηγ. Κλείσιμο-ημ/νία	Όγκος	Αξία Συναλλαγών	Τελευταία εντολή Αγορ./ Πώλ. Ημερομηνία
3,000,000	1,000.00	4.38	Πργμ/Πργμ	01/08/2022	5	---	01/08	4.38	1	ΟΕΔ-ΣΤΘ-010822-05Χ-4,375-1,000	---	---	---	---	---	---	1.0000 A 28/11/2018
2,500,000	1,000.00	3.45	Πργμ/Πργμ	02/04/2024	5	---	02/04	3.45	1	ΟΕΔ-ΣΤΘ-020424-05Χ-3,450-1,000	---	---	---	---	---	---	---
4,355,990,324	1.00	3.50	Πργμ/Πργμ	30/01/2023	5	---	01/02 - 31/01	3.50	1	ΟΕΔ-ΣΤΘ-300123-05Χ-3,500-1,00	---	---	---	94.5720 13/07/2018	---	---	1.0000 A 28/11/2018
5,962,747,327	1.00	3.75	Πργμ/Πργμ	30/01/2028	10	---	/02 - 01/02 - 31/	3.75	1	ΟΕΔ-ΣΤΘ-300128-10Χ-3,750-1,00	---	---	---	85.4610 13/07/2018	---	---	1.0000 A 28/11/2018
6,091,218,404	1.00	3.90	Πργμ/Πργμ	30/01/2033	15	---	/02 - 01/02 - 31/	3.90	1	ΟΕΔ-ΣΤΘ-300133-15Χ-3,900-1,00	---	---	---	78.6730 13/07/2018	---	---	1.0000 A 28/11/2018
4,805,399,486	1.00	4.00	Πργμ/Πργμ	30/01/2037	19	---	/02 - 01/02 - 31/	4.00	1	ΟΕΔ-ΣΤΘ-300137-19Χ-4,000-1,00	---	---	---	77.0370 13/07/2018	---	---	1.0000 A 28/11/2018
4,603,713,186	1.00	4.20	Πργμ/Πργμ	30/01/2042	24	---	/02 - 01/02 - 31/	4.20	1	ΟΕΔ-ΣΤΘ-300142-24Χ-4,200-1,00	---	---	---	77.7640 13/07/2018	---	---	1.0000 A 28/11/2018
550,418,123	1.00	3.00	Πργμ/Πργμ	24/02/2023	11	---	24/02	3.00	1	ΟΕΔ-ΣΤΘ-240223-11Χ-2,000-1,00	---	---	---	10.0000 22/06/2015	---	10.0000	A 11/07/2019
445,007,576	1.00	3.00	Πργμ/Πργμ	24/02/2024	12	---	24/02	3.00	1	ΟΕΔ-ΣΤΘ-240224-12Χ-2,000-1,00	---	---	---	10.0000 22/06/2015	---	---	---
423,674,226	1.00	3.00	Πργμ/Πργμ	24/02/2025	13	---	24/02	3.00	1	ΟΕΔ-ΣΤΘ-240225-13Χ-2,000-1,00	---	---	---	10.0000 22/06/2015	---	---	---
212,292,153	1.00	3.00	Πργμ/Πργμ	24/02/2026	14	---	24/02	3.00	1	ΟΕΔ-ΣΤΘ-240226-14Χ-2,000-1,00	---	---	---	10.0000 22/06/2015	---	---	---
160,621,352	1.00	3.00	Πργμ/Πργμ	24/02/2027	15	---	24/02	3.00	1	ΟΕΔ-ΣΤΘ-240227-15Χ-2,000-1,00	---	---	---	10.0000 22/06/2015	---	---	---
183,244,055	1.00	3.00	Πργμ/Πργμ	24/02/2028	16	---	24/02	3.00	1	ΟΕΔ-ΣΤΘ-240228-16Χ-2,000-1,00	---	---	---	10.0000 22/06/2015	---	---	---
164,802,894	1.00	3.00	Πργμ/Πργμ	24/02/2029	17	---	24/02	3.00	1	ΟΕΔ-ΣΤΘ-240229-17Χ-2,000-1,00	---	---	---	10.0000 22/06/2015	---	---	---
165,460,943	1.00	3.00	Πργμ/Πργμ	24/02/2030	18	---	24/02	3.00	1	ΟΕΔ-ΣΤΘ-240230-18Χ-2,000-1,00	---	---	---	10.0000 22/06/2015	---	---	---
129,007,241	1.00	3.00	Πργμ/Πργμ	24/02/2031	19	---	24/02	3.00	1	ΟΕΔ-ΣΤΘ-240231-19Χ-2,000-1,00	---	---	---	10.0000 22/06/2015	---	---	---
126,192,683	1.00	3.00	Πργμ/Πργμ	24/02/2032	20	---	24/02	3.00	1	ΟΕΔ-ΣΤΘ-240232-20Χ-2,000-1,00	---	---	---	10.0000 22/06/2015	---	---	---
146,905,168	1.00	3.00	Πργμ/Πργμ	24/02/2033	21	---	24/02	3.00	1	ΟΕΔ-ΣΤΘ-240233-21Χ-2,000-1,00	---	---	---	10.0000 22/06/2015	---	---	---
154,475,606	1.00	3.00	Πργμ/Πργμ	24/02/2034	22	---	24/02	3.00	1	ΟΕΔ-ΣΤΘ-240234-22Χ-2,000-1,00	---	---	---	10.0000 22/06/2015	---	---	---
144,429,441	1.00	3.00	Πργμ/Πργμ	24/02/2035	23	---	24/02	3.00	1	ΟΕΔ-ΣΤΘ-240235-23Χ-2,000-1,00	---	---	---	10.0000 22/06/2015	---	---	---
166,211,676	1.00	3.00	Πργμ/Πργμ	24/02/2036	24	---	24/02	3.00	1	ΟΕΔ-ΣΤΘ-240236-24Χ-2,000-1,00	---	---	---	10.0000 22/06/2015	---	---	---
145,461,669	1.00	3.00	Πργμ/Πργμ	24/02/2037	25	---	24/02	3.00	1	ΟΕΔ-ΣΤΘ-240237-25Χ-2,000-1,00	---	---	---	10.0000 22/06/2015	---	---	---
146,941,087	1.00	3.00	Πργμ/Πργμ	24/02/2038	26	---	24/02	3.00	1	ΟΕΔ-ΣΤΘ-240238-26Χ-2,000-1,00	---	---	---	10.0000 22/06/2015	---	---	---
135,115,612	1.00	3.00	Πργμ/Πργμ	24/02/2039	27	---	24/02	3.00	1	ΟΕΔ-ΣΤΘ-240239-27Χ-2,000-1,00	---	---	---	10.0000 22/06/2015	---	---	---
141,909,637	1.00	3.00	Πργμ/Πργμ	24/02/2040	28	---	24/02	3.00	1	ΟΕΔ-ΣΤΘ-240240-28Χ-2,000-1,00	---	---	---	10.0000 22/06/2015	---	---	---
136,788,720	1.00	3.00	Πργμ/Πργμ	24/02/2041	29	---	24/02	3.00	1	ΟΕΔ-ΣΤΘ-240241-29Χ-2,000-1,00	---	---	---	10.0000 22/06/2015	---	---	---
163,643,410	1.00	3.00	Πργμ/Πργμ	24/02/2042	30	---	24/02	3.00	1	ΟΕΔ-ΣΤΘ-240242-30Χ-2,000-1,00	---	---	---	10.0000 22/06/2015	---	---	---
4,000,000	1,000.00	3.88	Πργμ/Πργμ	12/03/2029	10	---	12/03	3.88	1	ΟΕΔ-ΣΤΘ-120329-10Χ-3,875-1,0000	---	---	---	---	---	100.0000	A 15/10/2019
503,753	1,000.00	0.32	FLR Πργμ/360	16/09/2021	2	---	16/03 - 16/09	---	1	ΟΕΔ-ΚΥΜ-160921-02Χ-0,319-1,000	---	---	---	---	---	---	---
3,000,000	1,000.00	3.38	Πργμ/Πργμ	15/02/2025	7	---	15/02	3.38	1	ΟΕΔ-ΣΤΘ-150225-07Χ-3,375-1,000	---	---	---	---	---	---	---
250,250	1,000.00	2.90	Πργμ/Πργμ	20/03/2023	4	---	20/03	2.90	1	ΟΕΔ-ΣΤΘ-200323-04Χ-2,900-1,000	---	---	---	---	---	---	---
964,000	1,000.00	3.25	Πργμ/Πργμ	20/03/2025	6	---	20/03	3.25	1	ΟΕΔ-ΣΤΘ-200325-06Χ-3,250-1,000	---	---	---	---	---	---	---
2,100,000	1,000.00	3.55	Πργμ/Πργμ	20/03/2026	7	---	20/03	3.55	1	ΟΕΔ-ΣΤΘ-200326-07Χ-3,550-1,000	---	---	---	---	---	---	---
2,500,000	1,000.00	1.88	Πργμ/Πργμ	23/07/2026	7	---	23/07	1.88	1	ΟΕΔ-ΣΤΘ-230726-07Χ-1,875-1,000	---	---	---	---	---	---	---

Σημειώσεις Ομολόγων Ελλ. Δημοσίου

Ο Όγκος Συναλλαγών υπολογίζεται ως (Τεμάχια) * (Ονομαστική Τιμή). Η Αξία Συναλλαγών υπολογίζεται ως (Τεμάχια) * (Ονομαστική Τιμή) * (Τιμή %) + (Δεδοουλευμένοι Τόκοι)

Η Αξία του τρέχοντος τοκομεριδίου για τις εκδόσεις Ονομαστικής Αξίας 0,01 ευρώ, αναφέρεται σε Ονομαστική Αξία 100 ευρώ.

FLR (= Floating Interest Rate) Ομόλογο Μεταβλητού Επιτοκίου.

[1] - Η Ημερομηνία Λήξης της τοκοφόρου περιόδου και η Ημερομηνία Πληρωμής του τοκομεριδίου.

Ομόλογα Ελληνικού Δημοσίου

Πλήθος Εισηγμ. Ομολογιών	Ονομ. αξία	Σημερινό επιτόκιο	Υπολογισμός Δεδουλευμένων	Ημερ/νία Λήξης [1]	Διάρκεια (έτη)	Σημείωση	Ημερομηνία Πληρ.	Αξία τρέχοντος	Μον. Διαπρ.	Ομόλογα Ελληνικού Δημοσίου	Κατωτ Τιμή	Ανωτ Τιμή	Τιμή κλειστ.	Προηγ. Κλείσιμο-ημ/νία	Όγκος	Αξία Συναλλαγών	Τελευταία εντολή Αγορ./ Πώλ. Ημερομηνία
--------------------------	------------	-------------------	---------------------------	--------------------	----------------	----------	------------------	----------------	-------------	-----------------------------------	------------	-----------	--------------	------------------------	-------	-----------------	---

Σημειώσεις Ομολόγων Ελλ. Δημοσίου

Ο Όγκος Συναλλαγών υπολογίζεται ως (Τεμάχια) * (Ονομαστική Τιμή). Η Αξία Συναλλαγών υπολογίζεται ως (Τεμάχια) * (Ονομαστική Τιμή) * (Τιμή %) + (Δεδουλευμένοι Τόκοι)

Η Αξία του τρέχοντος τοκομεριδίου για τις εκδόσεις Ονομαστικής Αξίας 0,01 ευρώ, αναφέρεται σε Ονομαστική Αξία 100 ευρώ.

FLR (= Floating Interest Rate) Ομόλογο Μεταβλητού Επιτοκίου.

[1] - Η Ημερομηνία Λήξης της τοκοφόρου περιόδου και η Ημερομηνία Πληρωμής του τοκομεριδίου.

Έντοκα Γραμμάτια & Zero Coupon Ομόλογα Ελληνικού Δημοσίου

Ημερ/νία	Διάρκειας 13 εβδομάδων									Διάρκειας 26 εβδομάδων									Διάρκειας 52 εβδομάδων								
	Ημερ/νία Λήξης	Αρχικό Επιτόκιο	Πλήθος Εισηγμένων	Ονομική αξία	Τιμή έκδοσης	Τελευταία Τιμή	Συναλλαγή Ημερομηνία	Όγκος Συναλλαγών	Σημ.	Ημερ/νία Λήξης	Αρχικό Επιτόκιο	Πλήθος Εισηγμένων	Ονομ/κή αξία	Τιμή έκδοσης	Τελευταία Τιμή	Συναλλαγή Ημερομηνία	Όγκος Συναλλαγών	Σημ.	Ημερ/νία Λήξης	Αρχικό Επιτόκιο	Πλήθος Εισηγμένων	Ονομ/κή αξία	Τιμή έκδοσης	Τελευταία Τιμή	Συναλλαγή Ημερομηνία	Όγκος Συναλλαγών	Σημ.
14/12/2018	---	---	---	---	---	---	---	---	---	---	---	---	---	---	---	---	---	---	13/12/2019	1.09	1,000,000	1,000.00	989.10	---	---	---	---
15/03/2019	---	---	---	---	---	---	---	---	---	---	---	---	---	---	---	---	---	---	13/03/2020	0.95	1,000,000	1,000.00	990.50	---	---	---	---
14/06/2019	---	---	---	---	---	---	---	---	---	---	---	---	---	---	---	---	---	---	12/06/2020	0.47	1,000,000	1,000.00	995.30	---	---	---	---
13/09/2019	---	---	---	---	---	---	---	---	---	---	---	---	---	---	---	---	---	---	11/09/2020	0.29	1,000,000	1,000.00	997.05	---	---	---	---

Ημερήσιο Δελτίο Τιμών

Έτος: 140 Αύξων Αριθμός Συνεδρίασης: 233

Ενότητα 5: Ομόλογα Ελληνικού Δημοσίου Διαπραγματεύσιμα με τη Μέθοδο Εκφώνησης - Αντιφώνησης

Παρασκευή, 6 Δεκεμβρίου, 2019

Ομόλογα σε Κυκλοφορία	Νόμισμα / Ελάχιστη διαπραγ.	Ημερομηνία Πληρ.	Αξία τρέχοντος τοκομεριδίου	Σημείωση	Τοκομερίδιο	Μονάδα διαπίσης	Ημερ/νία Έκδοσης	Διάρκεια (έτη)	Σημερινό επιτόκιο	Υ.Δ.Τ σε	Ομόλογα	Τελευταία τιμή προηγ.	Τελευτ. Τιμή	Εκφ. τοις μετρητοίς (€)	Συναλλαγές σε τμχ	Ελάχιστο ζωής	Μέγιστο ζωής		
0	GBP / 10	01/12	0.25	---	63	1	01/12/1928	100	2.5	360	Ε.Κ.Τ.Ε.	---	---	---	---	---	---		
103,746	GBP / 10	01/12	0.25	---	61	1	01/12/1930	98	2.5	360	Ε.Κ.Τ.Ε. σειρά	2.27	05/02/1996	2.27	Π	05/02/1996	---	2.27	2.27

Νομικών Προσώπων και Εταιρειών σε Συνάλλαγμα και Ευρο**Σημειώσεις Ομολόγων Ελλ. Δημοσίου**

Υ.Δ.Τ: Υπολογισμός Δεδουλευμένων Τόκων.

FLR (= Floating Interest Rate) Ομόλογο Μεταβλητού Επιτοκίου.

Η ελάχιστη διαπραγματεύσιμη Ονομαστική Αξία για όλους τους Άυλους Τίτλους του Δημοσίου είναι τα 100 Ευρώ.

(μψρ-0)

Πίνακας Μελών Χρηματιστηρίου Αθηνών και Μελών ΕΤ.ΕΚ.

Επωνυμία	Διεύθυνση	Τηλέφωνο	Φαξ	Αγορά Μετοχών			Αγορά Παραγώγων		Μέλη ΕΤ.ΕΚ.	
				Μέλος Αγοράς	Μέλος εξ Αποστάσεως	Ειδικός Διαπρήτης	Διαπρήτης	Ειδικός Διαπρήτης	Γενικό Εκκαθιστικό	Άμεσο Εκκαθιστικό
ALPHA ΤΡΑΠΕΖΑ Α.Ε.									a	
ΣΤΑΔΙΟΥ 40, ΑΘΗΝΑ										
ΛΕΩΦ. ΑΘΗΝΩΝ 103, ΑΘΗΝΑ										
ARGUS STOCKBROKERS LTD				a	a		a			
ΛΕΩΦΟΡΟΣ ΔΗΜΟΣΘΕΝΗ ΣΕΒΕΡΗ 25, ΛΕΥΚΩΣΙΑ ΚΥΠΡΟΥ										
ATLANTIC SECURITIES LTD				a	a					
ΠΡΟΔΡΟΜΟΥ 37, ΛΕΥΚΩΣΙΑ ΚΥΠΡΟΥ										
ΠΡΟΔΡΟΜΟΥ 37, ΛΕΥΚΩΣΙΑ ΚΥΠΡΟΥ										
ΑΧΟΝ ΧΡΗΜΑΤΙΣΤΗΡΙΑΚΗ Α.Ε.Π.Ε.Υ.				a			a			
ΣΤΑΔΙΟΥ 48, ΑΘΗΝΑ										
ΒΕΤΑ ΧΡΗΜΑΤΙΣΤΗΡΙΑΚΗ Α.Ε.Π.Ε.Υ.				a		a	a			a
Λ. ΑΛΕΞΑΝΔΡΑΣ & ΒΡΑΪΛΑ 29, ΑΘΗΝΑ										
BNP PARIBAS SECURITIES SERVICES									a	
ΛΑΜΨΑΚΟΥ 2, ΑΘΗΝΑ										
CAPITAL ΑΧΕΠΕΥ				a			a			
ΜΗΤΡΟΠΟΛΕΩΣ 58, ΑΘΗΝΑ										
ΜΗΤΡΟΠΟΛΕΩΣ 58, ΑΘΗΝΑ										
CFS ΧΡΗΜΑΤΙΣΤΗΡΙΑΚΗ Α.Ε.Π.Ε.Υ.				a						
ΠΑΠΑΡΡΗΓΟΠΟΥΛΟΥ 3, ΑΘΗΝΑ										
CITIGROUP GLOBAL MARKETS EUROPE AG				a	a					
REUTERWEG 16, ΦΡΑΚΝΦΟΥΡΤΗ										
CITIGROUP GLOBAL MARKETS LIMITED				a	a					
CITIGROUP CENTER, CANADA SQ., CANARY WHARF 1, LONDON										
CITIGROUP CENTER, CANADA SQ., CANARY WHARF 1, LONDON										
CREDIT SUISSE SECURITIES (EUROPE) LIMITED				a	a					
CABOT SQUARE 1, LONDON										
CABOT SQUARE 1, LONDON										
DEUTSCHE BANK AG					a					
GREAT WINCHESTER STREET 1, LONDON										
GREAT WINCHESTER STREET 1, LONDON										
EUROBANK EQUITIES Α.Ε.Π.Ε.Υ.				a		a	a	a		a
ΦΙΛΕΛΛΗΝΩΝ 10 & ΞΕΝΟΦΩΝΤΟΣ 13, ΑΘΗΝΑ										
EUROCORP Α.Ε.Π.Ε.Υ.				a			a			a
ΠΛ. ΦΙΛΙΚΗΣ ΕΤΑΙΡΕΙΑΣ 14, ΑΘΗΝΑ										
ΠΛ. ΦΙΛΙΚΗΣ ΕΤΑΙΡΕΙΑΣ 14, ΑΘΗΝΑ										
EUROTRUST ΧΡΗΜΑΤΙΣΤΗΡΙΑΚΗ Α.Ε.Π.Ε.Υ.				a						
ΣΕΒΑΣΤΟΥΠΟΛΕΩΣ 113, ΑΘΗΝΑ										
ΣΕΒΑΣΤΟΥΠΟΛΕΩΣ 113, ΑΘΗΝΑ										
EUROXX ΧΡΗΜΑΤΙΣΤΗΡΙΑΚΗ Α.Ε.Π.Ε.Υ.				a		a	a	a		a
ΠΑΛΑΙΟΛΟΓΟΥ 7, ΧΑΛΑΝΔΡΙ										
ΠΑΛΑΙΟΛΟΓΟΥ 7, ΧΑΛΑΝΔΡΙ										
GLOBAL CAPITAL SECURITIES & FINANCIAL SERVICES LTD				a	a					
ΛΕΩΦ. ΑΡΧΙΕΠΙΣΚΟΠΟΥ ΜΑΚΑΡΙΟΥ Γ, ΚΤΙΡΙΟ ALPHA HOUSE 50, ΛΕΥΚΩΣΙΑ										
ΛΕΩΦ. ΑΡΧΙΕΠΙΣΚΟΠΟΥ ΜΑΚΑΡΙΟΥ Γ, ΚΤΙΡΙΟ ALPHA HOUSE 50, ΛΕΥΚΩΣΙΑ										
HSBC FRANCE									a	
Λ. ΜΕΣΟΓΕΙΩΝ 109-111, ΑΘΗΝΑ										
Λ. ΜΕΣΟΓΕΙΩΝ 109-111, ΑΘΗΝΑ										
INDEX ΧΡΗΜΑΤΙΣΤΗΡΙΑΚΗ Α.Ε.Π.Ε.Υ.				a						
ΔΡΑΓΑΤΣΑΝΙΟΥ 6, ΑΘΗΝΑ										
ΔΡΑΓΑΤΣΑΝΙΟΥ 6, ΑΘΗΝΑ										
LAIKI FINANCIAL SERVICES LTD					a					
ΛΕΩΦ. ΒΥΡΩΝΟΣ 26, ΛΕΥΚΩΣΙΑ ΚΥΠΡΟΥ										
ΛΕΩΦ. ΒΥΡΩΝΟΣ 26, ΛΕΥΚΩΣΙΑ ΚΥΠΡΟΥ										
MEGA EQUITY SECURITIES & FINANCIAL SERVICES PUBLIC LTD				a	a		a			
ΛΕΩΦ. ΓΡΙΒΑ ΔΙΓΕΝΗ 42-44, ΛΕΥΚΩΣΙΑ ΚΥΠΡΟΥ										
ΛΕΩΦ. ΓΡΙΒΑ ΔΙΓΕΝΗ 42-44, ΛΕΥΚΩΣΙΑ ΚΥΠΡΟΥ										
MERIT ΧΡΗΜΑΤΙΣΤΗΡΙΑΚΗ Α.Ε.Π.Ε.Υ.				a		a	a			a
ΣΟΦΟΚΛΕΟΥΣ 5, ΑΘΗΝΑ										
ΣΟΦΟΚΛΕΟΥΣ 5, ΑΘΗΝΑ										
MERRILL LYNCH INTERNATIONAL				a	a					
KING EDWARD STREET 2, LONDON										
KING EDWARD STREET 2, LONDON										
NUNTIUS ΧΡΗΜΑΤΙΣΤΗΡΙΑΚΗ Α.Ε.Π.Ε.Υ.				a						
ΔΡΑΓΑΤΣΑΝΙΟΥ 6, ΑΘΗΝΑ										
ΔΡΑΓΑΤΣΑΝΙΟΥ 6, ΑΘΗΝΑ										
ONE PLUS CAPITAL LIMITED				a	a					
75 PRODRΟΜΟΥ AVENUE, ONEWORLD PARKVIEW HOUSE, 3RD FLOOR 30722873760										
75 PRODRΟΜΟΥ AVENUE, ONEWORLD PARKVIEW HOUSE, 3RD FLOOR 30722873760										
PROCHOICE CHRIMATISTIRIAKI LTD				a	a					
ΣΠΥΡΟΥ ΚΥΠΡΙΑΝΟΥ 57, ΛΕΥΚΩΣΙΑ ΚΥΠΡΟΥ										
ΣΠΥΡΟΥ ΚΥΠΡΙΑΝΟΥ 57, ΛΕΥΚΩΣΙΑ ΚΥΠΡΟΥ										
SHARELINK SECURITIES & FINANCIAL SERVICES LTD				a	a		a			
ΘΕΟΤΟΚΗ ΜΕΓΑΡΟ ΕΛΛΗΝΑ 6, ΛΕΥΚΩΣΙΑ ΚΥΠΡΟΥ										
ΘΕΟΤΟΚΗ ΜΕΓΑΡΟ ΕΛΛΗΝΑ 6, ΛΕΥΚΩΣΙΑ ΚΥΠΡΟΥ										
SOCIETE GENERALE S.A.				a	a		a			
17 COURS VALMY 92987 PUTEAUX - LA DEFENSE, ΠΑΡΙΣΙ										
17 COURS VALMY 92987 PUTEAUX - LA DEFENSE, ΠΑΡΙΣΙ										
SOLIDUS SECURITIES Α.Ε.Π.Ε.Υ.				a			a			a
ΛΟΥΙΖΗΣ ΡΙΑΝΚΟΥΡ 64, ΑΘΗΝΑ										
ΛΟΥΙΖΗΣ ΡΙΑΝΚΟΥΡ 64, ΑΘΗΝΑ										
THE CYPRUS INVESTMENT & SECURITIES CORPORATION LTD				a	a					
ΛΕΩΦ. ΛΕΜΕΣΟΥ 154, ΛΕΥΚΩΣΙΑ ΚΥΠΡΟΥ										
ΛΕΩΦ. ΛΕΜΕΣΟΥ 154, ΛΕΥΚΩΣΙΑ ΚΥΠΡΟΥ										

Πίνακας Μελών Χρηματιστηρίου Αθηνών και Μελών ΕΤ.ΕΚ.

Επωνυμία	Τηλέφωνο	Φαξ	Αγορά Μετοχών			Αγορά Παραγώγων		Μέλη ΕΤ.ΕΚ.	
			Μέλος Αγοράς	Μέλος εξ Αποστάσεως	Ειδικός Διαπρήτης	Διαπρήτης	Ειδικός Διαπρήτης	Γενικό Εκκαθιστικό	Άμεσο Εκκαθιστικό
UBS LIMITED				a					
FINSBURY AVENUE 1 , LONDON	+44 2075687135								
Α. ΣΑΡΡΗΣ ΧΡΗΜΑΤΙΣΤΗΡΙΑΚΗ Α.Ε.Π.Ε.Υ.			a						
ΔΡΑΓΑΤΣΑΝΙΟΥ 6, ΑΘΗΝΑ	+30 2103367700	210-3312324							
ΑΛΦΑ FINANCE ΔΕΠΕΥ			a		a	a	a		a
ΜΕΡΛΙΝ 5, ΑΘΗΝΑ	+30 2103677400	210-33311193							
Γ. Α. ΠΕΡΒΑΝΑΣ ΧΡΗΜΑΤΙΣΤΗΡΙΑΚΗ Α.Ε.Π.Ε.Υ.			a						
ΣΟΦΟΚΛΕΟΥΣ 7-9, ΑΘΗΝΑ	+30 2103727200	210-3210-291							
ΔΥΝΑΜΙΚΗ ΧΡΗΜΑΤΙΣΤΗΡΙΑΚΗ Α.Ε.Π.Ε.Υ			a			a			a
ΛΕΩΦ.ΣΥΓΓΡΟΥ 223 & ΤΡΑΛΛΕΩΝ 2 , ΝΕΑ ΣΜΥΡΝΗ	+30 2103677700	210-3677777							
ΕΘΝΙΚΗ ΤΡΑΠΕΖΑ ΤΗΣ ΕΛΛΑΔΟΣ Α.Ε.			a		a	a		a	
ΑΚΑΔΗΜΙΑΣ 68, ΑΘΗΝΑ	(210)-3328817	(210)-3328678							
ΑΙΟΛΟΥ 86, ΑΘΗΝΑ	(210)-3341000	(210)-3228187							
ΕΘΝΙΚΗ ΧΡΗΜΑΤΙΣΤΗΡΙΑΚΗ Α.Ε.Π.Ε.Υ.			a		a	a	a		
ΛΕΩΦ. ΚΗΦΙΣΙΑΣ , ΚΤΗΡΙΟ Α 66, ΑΘΗΝΑ	+30 2107720000	+30 210-7720002							
ΕΛΛΗΝΙΚΗ ΤΡΑΠΕΖΑ (ΕΠΕΝΔΥΣΕΙΣ) ΛΤΔ				a					
ΛΕΩΦ.ΚΥΡΙΑΚΟΥ ΜΑΤΣΗ 31 - ΤΘ 24747 , ΛΕΥΚΩΣΙΑ ΚΥΠΡΟΥ	+357 22500100	357 22500110							
ΕΛΛΗΝΟΑΜΕΡΙΚΑΝΙΚΗ ΧΡΗΜΑΤΙΣΤΗΡΙΑΚΗ Α.Ε.Π.Ε.Υ.			a		a	a			a
ΑΝΔΡΕΑ ΠΑΠΑΝΔΡΕΟΥ 27, ΑΘΗΝΑ	+30 2103311100	+30 210-3215968							
Ι. Χ. ΜΑΥΡΙΚΗΣ ΧΡΗΜΑΤΙΣΤΗΡΙΑΚΗ Α.Ε.Π.Ε.Υ.			a						
ΣΟΦΟΚΛΕΟΥΣ 5, ΑΘΗΝΑ	+30 2103216730	210-3217767							
ΚΑΠΠΑ ΧΡΗΜΑΤΙΣΤΗΡΙΑΚΗ Α.Ε.Π.Ε.Υ.			a			a			
ΒΑΛΛΩΡΙΤΟΥ 15, ΑΘΗΝΑ	+30 2103678600	+30 210-3641002							
ΚΑΡΑΜΑΝΩΦ ΧΡΗΜΑΤΙΣΤΗΡΙΑΚΗ Α.Ε.Π.Ε.Υ.			a			a			
ΠΛ. ΑΓΙΩΝ ΘΕΟΔΩΡΩΝ 2, ΑΘΗΝΑ	+30 2103212947	+30 210-3217088							
ΚΥΚΛΟΣ ΧΡΗΜΑΤΙΣΤΗΡΙΑΚΗ Α.Ε.Π.Ε.Υ.			a			a			a
ΠΑΝΕΠΙΣΤΗΜΙΟΥ 39, ΑΘΗΝΑ	+30 2103364300	+30 210-3239122							
ΛΕΩΝ ΔΕΠΟΛΑΣ ΧΡΗΜΑΤΙΣΤΗΡΙΑΚΗ Α.Ε.Π.Ε.Υ.			a		a	a			
ΧΡ. ΛΑΔΑ 1, ΑΘΗΝΑ	+30 2103213276	+30 210-3211618							
Ν. ΧΡΥΣΟΧΟΙΔΗΣ ΧΡΗΜΑΤΙΣΤΗΡΙΑΚΗ Α.Ε.Π.Ε.Υ.			a			a			a
ΣΟΦΟΚΛΕΟΥΣ 7-9, ΑΘΗΝΑ	+30 2103213913	+30 210-3216115							
ΠΑΝΤΕΛΑΚΗΣ ΧΡΗΜΑΤΙΣΤΗΡΙΑΚΗ Α.Ε.Π.Ε.Υ			a		a	a	a		
ΕΘΝΙΚΗΣ ΑΝΤΙΣΤΑΣΕΩΣ Β 57, ΧΑΛΑΝΔΡΙ	+30 2106965000	210-6929550							
ΠΕΙΡΑΙΩΣ Α.Ε.Π.Ε.Υ.			a		a	a	a		a
ΣΤΑΔΙΟΥ 10, ΑΘΗΝΑ	+30 2103354100	210-3354170							
ΠΗΓΑΣΟΣ ΧΡΗΜΑΤΙΣΤΗΡΙΑΚΗ Α.Ε.Π.Ε.Υ.			a			a			
ΒΑΛΛΩΡΙΤΟΥ & ΑΜΕΡΙΚΗΣ 17 , ΑΘΗΝΑ	+30 2103670700	+30 210-3670760							
ΣΤ. ΕΜ. ΛΑΥΡΕΝΤΑΚΗΣ ΧΡΗΜΑΤΙΣΤΗΡΙΑΚΗ Α.Ε.Π.Ε.Υ.			a			a			
ΣΟΦΟΚΛΕΟΥΣ 7-9, ΑΘΗΝΑ	+30 2103213336	+30 210-3246572							
ΤΡΑΠΕΖΑ EUROBANK ERGASIAS Α.Ε.								a	
ΟΘΩΝΟΣ 8, ΑΘΗΝΑ	(210)-3337969	(210)-3245916							
	(210)-3337000	(210)-3233866							
ΟΘΩΝΟΣ 8, ΑΘΗΝΑ	+30 2103337000	210-3245916							
ΤΡΑΠΕΖΑ ΟΡΤΙΜΑ BANK Α.Ε.			a		a	a	a	a	
ΑΙΓΑΛΕΙΑΣ & ΠΑΡΑΔΕΙΣΟΥ 32 , ΜΑΡΟΥΣΙ	+30 2108173111	+30 210-6896325							
ΤΡΑΠΕΖΑ ΠΕΙΡΑΙΩΣ Α.Ε.			a			a		a	
ΑΜΕΡΙΚΗΣ 4, ΑΘΗΝΑ	(210)-3335000	(210)-3335079							
	(210)-3335918	(210)-3254207							
ΑΜΕΡΙΚΗΣ 4, ΑΘΗΝΑ	+30 2103335000	210-3335079							

Πίνακας Μετοχών Υπό Ειδική Διαπραγμάτευση

Χρέογραφα	Κατηγορία Διαπραγμάτευσης
Ειδικός Διαπραγματευτής	Έναρξη Ειδικής Διαπραγμάτευσης
A.S. COMPANY (ΚΟ)	Κύρια Αγορά
EUROBANK EQUITIES Α.Ε.Π.Ε.Υ.	01/04/2019
ALPHA BANK (ΚΟ)	Κύρια Αγορά
EUROBANK EQUITIES Α.Ε.Π.Ε.Υ.	24/10/2012
MERIT ΧΡΗΜΑΤΙΣΤΗΡΙΑΚΗ Α.Ε.Π.Ε.Υ.	03/09/2013
ΑΛΦΑ FINANCE ΑΕΠΕΥ	29/02/2016
ΕΘΝΙΚΗ ΧΡΗΜΑΤΙΣΤΗΡΙΑΚΗ Α.Ε.Π.Ε.Υ.	15/01/2013
ΕΛΛΗΝΟΑΜΕΡΙΚΑΝΙΚΗ ΧΡΗΜΑΤΙΣΤΗΡΙΑΚΗ Α.Ε.Π.Ε.Υ.	06/02/2019
ΛΕΩΝ ΔΕΠΟΛΑΣ ΧΡΗΜΑΤΙΣΤΗΡΙΑΚΗ Α.Ε.Π.Ε.Υ.	04/01/2016
ΠΕΙΡΑΙΩΣ Α.Ε.Π.Ε.Υ.	28/05/2013
ΑΤΤΙΣΑ ΣΥΜΜΕΤΟΧΩΝ (ΚΟ)	Κύρια Αγορά
ΕΛΛΗΝΟΑΜΕΡΙΚΑΝΙΚΗ ΧΡΗΜΑΤΙΣΤΗΡΙΑΚΗ Α.Ε.Π.Ε.Υ.	28/12/2017
ΑΤΤΙΣΑ BANK Α.Τ.Ε. (ΚΟ)	Κύρια Αγορά
EUROBANK EQUITIES Α.Ε.Π.Ε.Υ.	11/11/2019
EUROXX ΧΡΗΜΑΤΙΣΤΗΡΙΑΚΗ Α.Ε.Π.Ε.Υ.	22/01/2016
ΠΕΙΡΑΙΩΣ Α.Ε.Π.Ε.Υ.	20/09/2017
AUTOHELLAS (ΚΟ)	Κύρια Αγορά
EUROXX ΧΡΗΜΑΤΙΣΤΗΡΙΑΚΗ Α.Ε.Π.Ε.Υ.	02/07/2018
ΑΛΦΑ FINANCE ΑΕΠΕΥ	01/07/2019
BRIQ PROPERTIES (ΚΟ)	Κύρια Αγορά
EUROBANK EQUITIES Α.Ε.Π.Ε.Υ.	09/01/2019
BYTE COMPUTER (ΚΟ)	Κύρια Αγορά
MERIT ΧΡΗΜΑΤΙΣΤΗΡΙΑΚΗ Α.Ε.Π.Ε.Υ.	04/08/2013
CENERGY HOLDINGS (ΚΑ)	Κύρια Αγορά
EUROBANK EQUITIES Α.Ε.Π.Ε.Υ.	02/01/2017
ΑΛΦΑ FINANCE ΑΕΠΕΥ	02/01/2017
CNL CAPITAL (ΚΟ)	Κύρια Αγορά
MERIT ΧΡΗΜΑΤΙΣΤΗΡΙΑΚΗ Α.Ε.Π.Ε.Υ.	01/10/2018
COCA-COLA HBC AG (ΚΟ)	Κύρια Αγορά
EUROBANK EQUITIES Α.Ε.Π.Ε.Υ.	23/10/2013
ΕΘΝΙΚΗ ΧΡΗΜΑΤΙΣΤΗΡΙΑΚΗ Α.Ε.Π.Ε.Υ.	29/04/2013
ΠΕΙΡΑΙΩΣ Α.Ε.Π.Ε.Υ.	04/05/2015
FOURLIS ΣΥΜΜΕΤΟΧΩΝ (ΚΟ)	Κύρια Αγορά
EUROBANK EQUITIES Α.Ε.Π.Ε.Υ.	01/12/2016
EUROXX ΧΡΗΜΑΤΙΣΤΗΡΙΑΚΗ Α.Ε.Π.Ε.Υ.	01/12/2016
ΠΕΙΡΑΙΩΣ Α.Ε.Π.Ε.Υ.	06/03/2017
INTERCONTINENTAL (ΚΟ)	Κύρια Αγορά
ΛΕΩΝ ΔΕΠΟΛΑΣ ΧΡΗΜΑΤΙΣΤΗΡΙΑΚΗ Α.Ε.Π.Ε.Υ.	03/06/2019
INTRACOM HOLDINGS (ΚΟ)	Κύρια Αγορά
ΛΕΩΝ ΔΕΠΟΛΑΣ ΧΡΗΜΑΤΙΣΤΗΡΙΑΚΗ Α.Ε.Π.Ε.Υ.	08/10/2018
JUMBO (ΚΟ)	Κύρια Αγορά
MERIT ΧΡΗΜΑΤΙΣΤΗΡΙΑΚΗ Α.Ε.Π.Ε.Υ.	06/11/2017
ΠΕΙΡΑΙΩΣ Α.Ε.Π.Ε.Υ.	06/03/2017
LAMDA DEVELOPMENT (ΚΟ)	Κύρια Αγορά
EUROBANK EQUITIES Α.Ε.Π.Ε.Υ.	08/12/2014
ΠΑΝΤΕΛΑΚΗΣ ΧΡΗΜΑΤΙΣΤΗΡΙΑΚΗ Α.Ε.Π.Ε.Υ.	06/11/2017
ΠΕΙΡΑΙΩΣ Α.Ε.Π.Ε.Υ.	29/06/2017
MARFIN INVESTMENT GROUP (ΚΟ)	Κύρια Αγορά
ΠΕΙΡΑΙΩΣ Α.Ε.Π.Ε.Υ.	02/02/2013
MLS ΠΛΗΡΟΦΟΡΙΚΗ (ΚΟ)	Κύρια Αγορά
ΠΕΙΡΑΙΩΣ Α.Ε.Π.Ε.Υ.	01/08/2019
PROFILE (ΚΟ)	Κύρια Αγορά
ΠΑΝΤΕΛΑΚΗΣ ΧΡΗΜΑΤΙΣΤΗΡΙΑΚΗ Α.Ε.Π.Ε.Υ.	01/07/2019
QUALITY & RELIABILITY (ΚΟ)	Κύρια Αγορά
ΒΕΤΑ ΧΡΗΜΑΤΙΣΤΗΡΙΑΚΗ Α.Ε.Π.Ε.Υ.	20/08/2014
QUEST ΣΥΜΜΕΤΟΧΩΝ (ΚΟ)	Κύρια Αγορά
ΒΕΤΑ ΧΡΗΜΑΤΙΣΤΗΡΙΑΚΗ Α.Ε.Π.Ε.Υ.	26/03/2018
EUROBANK EQUITIES Α.Ε.Π.Ε.Υ.	28/01/2019
TITAN CEMENT (ΚΑ)	Κύρια Αγορά
EUROBANK EQUITIES Α.Ε.Π.Ε.Υ.	07/11/2019
VIOHALCO SA/NV (ΚΑ)	Κύρια Αγορά
EUROBANK EQUITIES Α.Ε.Π.Ε.Υ.	01/01/2017
MERIT ΧΡΗΜΑΤΙΣΤΗΡΙΑΚΗ Α.Ε.Π.Ε.Υ.	17/03/2014
ΑΛΦΑ FINANCE ΑΕΠΕΥ	17/02/2014
ΑΒΑΞ Α.Ε. (ΚΟ)	Κύρια Αγορά
EUROBANK EQUITIES Α.Ε.Π.Ε.Υ.	14/12/2015
ΑΔΜΗΕ ΣΥΜΜΕΤΟΧΩΝ Α.Ε. (ΚΟ)	Κύρια Αγορά
ΠΕΙΡΑΙΩΣ Α.Ε.Π.Ε.Υ.	29/06/2017

Πίνακας Μετοχών Υπό Ειδική Διαπραγμάτευση

Χρεόγραφο	Κατηγορία Διαπραγμάτευσης
Ειδικός Διαπραγματευτής	Έναρξη Ειδικής Διαπραγμάτευσης
ΑΛΟΥΜΥΛ (ΚΟ)	Κύρια Αγορά
ΒΕΤΑ ΧΡΗΜΑΤΙΣΤΗΡΙΑΚΗ Α.Ε.Π.Ε.Υ.	18/07/2013
ΓΕΚ ΤΕΡΝΑ (ΚΟ)	Κύρια Αγορά
ΕΛΛΗΝΟΑΜΕΡΙΚΑΝΙΚΗ ΧΡΗΜΑΤΙΣΤΗΡΙΑΚΗ Α.Ε.Π.Ε.Υ.	07/09/2015
ΠΕΙΡΑΙΩΣ Α.Ε.Π.Ε.Υ.	29/08/2019
ΔΕΗ (ΚΟ)	Κύρια Αγορά
EUROBANK EQUITIES Α.Ε.Π.Ε.Υ.	23/10/2012
MERIT ΧΡΗΜΑΤΙΣΤΗΡΙΑΚΗ Α.Ε.Π.Ε.Υ.	06/11/2017
ΑΛΦΑ FINANCE ΑΕΠΕΥ	08/01/2013
ΑΛΦΑ FINANCE ΑΕΠΕΥ	23/07/2018
ΕΘΝΙΚΗ ΧΡΗΜΑΤΙΣΤΗΡΙΑΚΗ Α.Ε.Π.Ε.Υ.	26/03/2013
ΠΕΙΡΑΙΩΣ Α.Ε.Π.Ε.Υ.	28/09/2013
ΕΘΝΙΚΗ ΤΡΑΠΕΖΑ (ΚΟ)	Κύρια Αγορά
EUROBANK EQUITIES Α.Ε.Π.Ε.Υ.	24/10/2012
MERIT ΧΡΗΜΑΤΙΣΤΗΡΙΑΚΗ Α.Ε.Π.Ε.Υ.	03/09/2013
ΑΛΦΑ FINANCE ΑΕΠΕΥ	08/01/2013
ΕΘΝΙΚΗ ΧΡΗΜΑΤΙΣΤΗΡΙΑΚΗ Α.Ε.Π.Ε.Υ.	28/02/2013
ΕΛΛΗΝΟΑΜΕΡΙΚΑΝΙΚΗ ΧΡΗΜΑΤΙΣΤΗΡΙΑΚΗ Α.Ε.Π.Ε.Υ.	25/07/2014
ΛΕΩΝ ΔΕΠΟΛΑΣ ΧΡΗΜΑΤΙΣΤΗΡΙΑΚΗ Α.Ε.Π.Ε.Υ.	20/04/2015
ΠΕΙΡΑΙΩΣ Α.Ε.Π.Ε.Υ.	08/09/2013
ΕΚΤΕΡ (ΚΟ)	Κύρια Αγορά
EUROBANK EQUITIES Α.Ε.Π.Ε.Υ.	16/10/2017
ΛΕΩΝ ΔΕΠΟΛΑΣ ΧΡΗΜΑΤΙΣΤΗΡΙΑΚΗ Α.Ε.Π.Ε.Υ.	21/05/2018
ΕΛΑΣΤΡΟΝ (ΚΟ)	Κύρια Αγορά
ΛΕΩΝ ΔΕΠΟΛΑΣ ΧΡΗΜΑΤΙΣΤΗΡΙΑΚΗ Α.Ε.Π.Ε.Υ.	20/02/2017
ΕΛΒΑΛΧΑΛΚΟΡ (ΚΟ)	Κύρια Αγορά
EUROBANK EQUITIES Α.Ε.Π.Ε.Υ.	07/05/2018
ΑΛΦΑ FINANCE ΑΕΠΕΥ	07/05/2018
ΕΛΛΑΚΤΩΡ (ΚΟ)	Κύρια Αγορά
EUROXX ΧΡΗΜΑΤΙΣΤΗΡΙΑΚΗ Α.Ε.Π.Ε.Υ.	24/09/2018
ΑΛΦΑ FINANCE ΑΕΠΕΥ	14/03/2019
ΕΘΝΙΚΗ ΧΡΗΜΑΤΙΣΤΗΡΙΑΚΗ Α.Ε.Π.Ε.Υ.	25/06/2013
ΕΛΛΗΝΟΑΜΕΡΙΚΑΝΙΚΗ ΧΡΗΜΑΤΙΣΤΗΡΙΑΚΗ Α.Ε.Π.Ε.Υ.	14/01/2019
ΠΕΙΡΑΙΩΣ Α.Ε.Π.Ε.Υ.	22/10/2018
ΕΛΛΗΝ. ΧΡΗΜΑΤΙΣΤΗΡΙΑ-Χ.Α. (ΚΟ)	Κύρια Αγορά
ΕΘΝΙΚΗ ΧΡΗΜΑΤΙΣΤΗΡΙΑΚΗ Α.Ε.Π.Ε.Υ.	25/06/2013
ΠΕΙΡΑΙΩΣ Α.Ε.Π.Ε.Υ.	04/05/2015
ΕΛΛΗΝΙΚΑ ΠΕΤΡΕΛΑΙΑ (ΚΟ)	Κύρια Αγορά
ΕΛΛΗΝΟΑΜΕΡΙΚΑΝΙΚΗ ΧΡΗΜΑΤΙΣΤΗΡΙΑΚΗ Α.Ε.Π.Ε.Υ.	14/09/2015
ΠΕΙΡΑΙΩΣ Α.Ε.Π.Ε.Υ.	20/03/2017
ΕΛΤΟΝ (ΚΟ)	Κύρια Αγορά
ΒΕΤΑ ΧΡΗΜΑΤΙΣΤΗΡΙΑΚΗ Α.Ε.Π.Ε.Υ.	03/09/2013
ΛΕΩΝ ΔΕΠΟΛΑΣ ΧΡΗΜΑΤΙΣΤΗΡΙΑΚΗ Α.Ε.Π.Ε.Υ.	01/04/2019
ΕΥΔΑΠ (ΚΟ)	Κύρια Αγορά
EUROBANK EQUITIES Α.Ε.Π.Ε.Υ.	10/06/2019
ΕΥΡΩΠΑΪΚΗ ΠΙΣΤΗ (ΚΟ)	Κύρια Αγορά
EUROBANK EQUITIES Α.Ε.Π.Ε.Υ.	08/07/2019
ΠΑΝΤΕΛΑΚΗΣ ΧΡΗΜΑΤΙΣΤΗΡΙΑΚΗ Α.Ε.Π.Ε.Υ.	15/07/2019
ΙΚΤΙΝΟΣ ΕΛΛΑΣ (ΚΟ)	Κύρια Αγορά
EUROBANK EQUITIES Α.Ε.Π.Ε.Υ.	25/02/2019
ΑΛΦΑ FINANCE ΑΕΠΕΥ	01/04/2019
ΕΘΝΙΚΗ ΧΡΗΜΑΤΙΣΤΗΡΙΑΚΗ Α.Ε.Π.Ε.Υ.	24/07/2019
ΙΝΤΡΑΛΟΤ (ΚΟ)	Κύρια Αγορά
EUROBANK EQUITIES Α.Ε.Π.Ε.Υ.	18/12/2017
EUROXX ΧΡΗΜΑΤΙΣΤΗΡΙΑΚΗ Α.Ε.Π.Ε.Υ.	12/06/2017
ΕΛΛΗΝΟΑΜΕΡΙΚΑΝΙΚΗ ΧΡΗΜΑΤΙΣΤΗΡΙΑΚΗ Α.Ε.Π.Ε.Υ.	30/05/2018
ΠΑΝΤΕΛΑΚΗΣ ΧΡΗΜΑΤΙΣΤΗΡΙΑΚΗ Α.Ε.Π.Ε.Υ.	07/05/2018
ΠΕΙΡΑΙΩΣ Α.Ε.Π.Ε.Υ.	28/09/2013
ΚΑΡΑΜΟΛΕΓΚΟΣ (ΚΟ)	Κύρια Αγορά
EUROXX ΧΡΗΜΑΤΙΣΤΗΡΙΑΚΗ Α.Ε.Π.Ε.Υ.	04/10/2019
ΚΛΟΥΚΙΝΑΣ - ΛΑΠΠΑΣ (ΚΟ)	Κύρια Αγορά
ΒΕΤΑ ΧΡΗΜΑΤΙΣΤΗΡΙΑΚΗ Α.Ε.Π.Ε.Υ.	22/09/2014
ΚΡΙ - ΚΡΙ (ΚΟ)	Κύρια Αγορά
EUROBANK EQUITIES Α.Ε.Π.Ε.Υ.	07/05/2018
ΛΕΩΝ ΔΕΠΟΛΑΣ ΧΡΗΜΑΤΙΣΤΗΡΙΑΚΗ Α.Ε.Π.Ε.Υ.	16/01/2017
ΛΑΜΨΑ (ΚΟ)	Κύρια Αγορά
ΛΕΩΝ ΔΕΠΟΛΑΣ ΧΡΗΜΑΤΙΣΤΗΡΙΑΚΗ Α.Ε.Π.Ε.Υ.	16/01/2017

Πίνακας Μετοχών Υπό Ειδική Διαπραγμάτευση

Χρεόγραφο	Κατηγορία Διαπραγμάτευσης
Ειδικός Διαπραγματευτής	Έναρξη Ειδικής Διαπραγμάτευσης
ΜΟΤΟΡ ΟΙΛ (ΚΟ)	Κύρια Αγορά
MERIT ΧΡΗΜΑΤΙΣΤΗΡΙΑΚΗ Α.Ε.Π.Ε.Υ.	25/02/2019
ΕΘΝΙΚΗ ΧΡΗΜΑΤΙΣΤΗΡΙΑΚΗ Α.Ε.Π.Ε.Υ.	17/02/2014
ΕΛΛΗΝΟΑΜΕΡΙΚΑΝΙΚΗ ΧΡΗΜΑΤΙΣΤΗΡΙΑΚΗ Α.Ε.Π.Ε.Υ.	01/09/2014
ΛΕΩΝ ΔΕΠΟΛΑΣ ΧΡΗΜΑΤΙΣΤΗΡΙΑΚΗ Α.Ε.Π.Ε.Υ.	01/04/2019
ΠΕΙΡΑΙΩΣ Α.Ε.Π.Ε.Υ.	04/05/2015
ΜΥΤΙΛΗΝΑΙΟΣ (ΚΟ)	Κύρια Αγορά
EUROBANK EQUITIES Α.Ε.Π.Ε.Υ.	20/09/2017
MERIT ΧΡΗΜΑΤΙΣΤΗΡΙΑΚΗ Α.Ε.Π.Ε.Υ.	25/02/2019
ΑΛΦΑ FINANCE ΑΕΠΕΥ	15/04/2019
ΕΘΝΙΚΗ ΧΡΗΜΑΤΙΣΤΗΡΙΑΚΗ Α.Ε.Π.Ε.Υ.	25/06/2013
ΠΕΙΡΑΙΩΣ Α.Ε.Π.Ε.Υ.	04/05/2015
ΟΛΠ (ΚΟ)	Κύρια Αγορά
EUROBANK EQUITIES Α.Ε.Π.Ε.Υ.	06/02/2019
ΟΠΑΠ (ΚΟ)	Κύρια Αγορά
EUROBANK EQUITIES Α.Ε.Π.Ε.Υ.	24/10/2012
MERIT ΧΡΗΜΑΤΙΣΤΗΡΙΑΚΗ Α.Ε.Π.Ε.Υ.	20/03/2017
ΑΛΦΑ FINANCE ΑΕΠΕΥ	08/01/2013
ΕΘΝΙΚΗ ΧΡΗΜΑΤΙΣΤΗΡΙΑΚΗ Α.Ε.Π.Ε.Υ.	15/01/2013
ΕΛΛΗΝΟΑΜΕΡΙΚΑΝΙΚΗ ΧΡΗΜΑΤΙΣΤΗΡΙΑΚΗ Α.Ε.Π.Ε.Υ.	25/07/2014
ΠΕΙΡΑΙΩΣ Α.Ε.Π.Ε.Υ.	04/05/2015
ΟΤΕ (ΚΟ)	Κύρια Αγορά
EUROBANK EQUITIES Α.Ε.Π.Ε.Υ.	24/10/2012
MERIT ΧΡΗΜΑΤΙΣΤΗΡΙΑΚΗ Α.Ε.Π.Ε.Υ.	20/03/2017
ΑΛΦΑ FINANCE ΑΕΠΕΥ	08/01/2013
ΕΘΝΙΚΗ ΧΡΗΜΑΤΙΣΤΗΡΙΑΚΗ Α.Ε.Π.Ε.Υ.	01/12/2012
ΕΛΛΗΝΟΑΜΕΡΙΚΑΝΙΚΗ ΧΡΗΜΑΤΙΣΤΗΡΙΑΚΗ Α.Ε.Π.Ε.Υ.	25/07/2014
ΛΕΩΝ ΔΕΠΟΛΑΣ ΧΡΗΜΑΤΙΣΤΗΡΙΑΚΗ Α.Ε.Π.Ε.Υ.	01/04/2019
ΠΕΙΡΑΙΩΣ Α.Ε.Π.Ε.Υ.	08/09/2013
ΠΑΠΟΥΤΣΑΝΗΣ (ΚΟ)	Κύρια Αγορά
ΒΕΤΑ ΧΡΗΜΑΤΙΣΤΗΡΙΑΚΗ Α.Ε.Π.Ε.Υ.	25/11/2013
ΑΛΦΑ FINANCE ΑΕΠΕΥ	19/11/2018
ΠΕΙΡΑΙΩΣ ΤΡΑΠΕΖΑ (ΚΟ)	Κύρια Αγορά
EUROBANK EQUITIES Α.Ε.Π.Ε.Υ.	23/10/2012
EUROXX ΧΡΗΜΑΤΙΣΤΗΡΙΑΚΗ Α.Ε.Π.Ε.Υ.	15/02/2016
MERIT ΧΡΗΜΑΤΙΣΤΗΡΙΑΚΗ Α.Ε.Π.Ε.Υ.	16/09/2013
ΑΛΦΑ FINANCE ΑΕΠΕΥ	15/04/2019
ΕΘΝΙΚΗ ΧΡΗΜΑΤΙΣΤΗΡΙΑΚΗ Α.Ε.Π.Ε.Υ.	02/06/2013
ΕΛΛΗΝΟΑΜΕΡΙΚΑΝΙΚΗ ΧΡΗΜΑΤΙΣΤΗΡΙΑΚΗ Α.Ε.Π.Ε.Υ.	14/01/2019
ΠΕΙΡΑΙΩΣ Α.Ε.Π.Ε.Υ.	16/02/2013
ΠΕΤΡΟΠΟΥΛΟΣ ΠΕΤΡΟΣ (ΚΟ)	Κύρια Αγορά
EUROBANK EQUITIES Α.Ε.Π.Ε.Υ.	01/04/2019
ΠΛΑΙΣΙΟ COMPUTERS (ΚΟ)	Κύρια Αγορά
ΒΕΤΑ ΧΡΗΜΑΤΙΣΤΗΡΙΑΚΗ Α.Ε.Π.Ε.Υ.	05/05/2014
EUROBANK EQUITIES Α.Ε.Π.Ε.Υ.	02/03/2015
ΠΛΑΣΤΙΚΑ ΘΡΑΚΗΣ (ΚΟ)	Κύρια Αγορά
EUROBANK EQUITIES Α.Ε.Π.Ε.Υ.	26/03/2018
ΑΛΦΑ FINANCE ΑΕΠΕΥ	26/03/2018
ΣΑΡΑΝΤΗΣ ΓΡ. (ΚΟ)	Κύρια Αγορά
ΒΕΤΑ ΧΡΗΜΑΤΙΣΤΗΡΙΑΚΗ Α.Ε.Π.Ε.Υ.	14/05/2013
EUROBANK EQUITIES Α.Ε.Π.Ε.Υ.	24/10/2016
ΣΠΥΡΟΥ ΑΓΡ. ΟΙΚ. (ΚΟ)	Κύρια Αγορά
EUROBANK EQUITIES Α.Ε.Π.Ε.Υ.	02/09/2019
ΤΡΑΠΕΖΑ EUROBANK ERGASIAS (ΚΟ)	Κύρια Αγορά
EUROBANK EQUITIES Α.Ε.Π.Ε.Υ.	01/06/2013
MERIT ΧΡΗΜΑΤΙΣΤΗΡΙΑΚΗ Α.Ε.Π.Ε.Υ.	06/11/2017
ΑΛΦΑ FINANCE ΑΕΠΕΥ	08/01/2013
ΕΘΝΙΚΗ ΧΡΗΜΑΤΙΣΤΗΡΙΑΚΗ Α.Ε.Π.Ε.Υ.	01/01/2017
ΕΛΛΗΝΟΑΜΕΡΙΚΑΝΙΚΗ ΧΡΗΜΑΤΙΣΤΗΡΙΑΚΗ Α.Ε.Π.Ε.Υ.	25/07/2014
ΠΕΙΡΑΙΩΣ Α.Ε.Π.Ε.Υ.	28/09/2013

Γνωστοποιήσεις Συναλλαγών - Κατάλογος Υπόχρεων Προσώπων

Ημερομηνία Υποβολής [1]	Επωνυμία	Λόγος Υποβολής [2]	Υπόχρεος	Ιδιότητα Υποχρέου	Σχέση με τον Υπόχρεο	Ημερομηνία Συναλλαγής	Αγορά	Όγκος Συναλλαγών	Αξία Συναλλαγών	Φύση Συναλλαγής [3]	Είδος Χρηματικού μέσου	Παρατηρήσεις [4]
06/12/2019	BRIQ PROPERTIES A.E.E.A.P.	A	ΦΕΣΣΑΣ ΘΕΟΔΩΡΟΣ	Πρόεδρος ΔΣ	Ο Ιδιος	06/12/2019	ΑΞΙΩΝ ΧΑ	1,191,476	11,914.76	Π	Μετοχή	6
06/12/2019	CORAL ΑΝΩΝΥΜΟΣ ΕΤΑΙΡΕΙΑ ΠΕΤΡΕΛΑΙΟΕΙΔΩΝ ΚΑΙ ΧΗΜΙΚΩΝ ΠΡΟΪΟΝΤΩΝ	B	ΤΖΑΝΝΕΤΑΚΗΣ ΠΕΤΡΟΣ	Μέλος ΔΣ Μη Εκτελεστικό	Συνδεδόμενο Νομικό Πρόσωπο	05/12/2019	ΑΞΙΩΝ ΧΑ	71	73,076.00	A	Χρεωστικός Τίτλος	
06/12/2019	FOURLIS A.E ΣΥΜΜΕΤΟΧΩΝ	A	ΒΙΔΩΡΗΣ ΕΜΜΑΝΟΥΗΛ	Άλος Διευθυντής	Ο Ιδιος	05/12/2019	ΑΞΙΩΝ ΧΑ	8,684	47,848.84	Π	Μετοχή	1
06/12/2019	FOURLIS A.E ΣΥΜΜΕΤΟΧΩΝ	A	ΛΙΟΥΠΗΣ ΙΩΑΝΝΗΣ	Άλος Διευθυντής	Ο Ιδιος	05/12/2019	ΑΞΙΩΝ ΧΑ	5,000	27,500.00	Π	Μετοχή	1
06/12/2019	FOURLIS A.E ΣΥΜΜΕΤΟΧΩΝ	A	ΠΑΡΤΑΛΙΔΗΣ ΑΝΕΣΤΗΣ	Άλος Διευθυντής	Ο Ιδιος	04/12/2019	ΑΞΙΩΝ ΧΑ	1,000	5,420.00	Π	Μετοχή	1
06/12/2019	FOURLIS A.E ΣΥΜΜΕΤΟΧΩΝ	A	ΠΑΡΤΑΛΙΔΗΣ ΑΝΕΣΤΗΣ	Άλος Διευθυντής	Ο Ιδιος	05/12/2019	ΑΞΙΩΝ ΧΑ	2,000	10,940.00	Π	Μετοχή	1
06/12/2019	LAMDA DEVELOPMENT A.E.	A	ΜΠΑΛΟΥΜΗΣ ΒΑΣΙΛΕΙΟΣ	Δ/ντης Οικονομικών Υπηρεσιών	Ο Ιδιος	03/12/2019	ΑΞΙΩΝ ΧΑ	5,000	1,850.00	A	Μετοχή	1
06/12/2019	LAMDA DEVELOPMENT A.E.	A	ΠΑΠΑΓΕΩΡΓΙΟΥ ΑΛΕΞΑΝΔΡΑ	Άλος Διευθυντής	Ο Ιδιος	03/12/2019	ΑΞΙΩΝ ΧΑ	11,750	4,582.34	A	Μετοχή	1
06/12/2019	LAMDA DEVELOPMENT A.E.	A	ΧΡΟΝΗΣ ΕΥΑΓΓΕΛΟΣ	Αντιπρόεδρος ΔΣ	Ο Ιδιος	03/12/2019	ΑΞΙΩΝ ΧΑ	5,800	2,248.26	A	Μετοχή	1
06/12/2019	ΓΕΚ ΤΕΡΝΑ Α.Ε. ΣΥΜΜΕΤΟΧΩΝ, ΑΚΙΝΗΤΩΝ, ΚΑΤΑΣΚΕΥΩΝ	B	ΒΡΑΙΛΑΣ ΕΜΜΑΝΟΥΗΛ	Μέλος ΔΣ Εκτελεστικό	Σύζυγος	05/12/2019	ΑΞΙΩΝ ΧΑ	50,000	340,000.00	Π	Μετοχή	2
06/12/2019	ΜΟΤΟΡ ΟΪΛ (ΕΛΛΑΣ) ΔΙΥΛΙΣΤΗΡΙΑ ΚΟΡΙΝΘΟΥ ΑΕ	B	ΤΖΑΝΝΕΤΑΚΗΣ ΠΕΤΡΟΣ	Μέλος ΔΣ Εκτελεστικό	Συνδεδόμενο Νομικό Πρόσωπο	05/12/2019	ΑΞΙΩΝ ΧΑ	2,212	45,752.56	A	Μετοχή	
06/12/2019	ΜΟΤΟΡ ΟΪΛ (ΕΛΛΑΣ) ΔΙΥΛΙΣΤΗΡΙΑ ΚΟΡΙΝΘΟΥ ΑΕ	B	ΤΖΑΝΝΕΤΑΚΗΣ ΠΕΤΡΟΣ	Μέλος ΔΣ Εκτελεστικό	Συνδεδόμενο Νομικό Πρόσωπο	05/12/2019	ΠΑΡΑΓΩΓΩΝ ΧΑ	1	2,039.00	Π	Παράγωγο	
06/12/2019	ΜΟΤΟΡ ΟΪΛ (ΕΛΛΑΣ) ΔΙΥΛΙΣΤΗΡΙΑ ΚΟΡΙΝΘΟΥ ΑΕ	B	ΤΖΑΝΝΕΤΑΚΗΣ ΠΕΤΡΟΣ	Μέλος ΔΣ Εκτελεστικό	Συνδεδόμενο Νομικό Πρόσωπο	05/12/2019	ΑΞΙΩΝ ΧΑ	2,576	53,002.68	Π	Μετοχή	
06/12/2019	ΤΡΑΠΕΖΑ EUROBANK ERGASIAS A.E.	B	ΒΑΣΙΛΕΙΟΥ ΚΩΝΣΤΑΝΤΙΝΟΣ	Μέλος ΔΣ Εκτελεστικό	Συνδεδόμενο Νομικό Πρόσωπο	04/12/2019	ΑΞΙΩΝ ΧΑ	10,000	9,160.00	A	Μετοχή	1
06/12/2019	ΤΡΑΠΕΖΑ EUROBANK ERGASIAS A.E.	B	ΒΑΣΙΛΕΙΟΥ ΚΩΝΣΤΑΝΤΙΝΟΣ	Μέλος ΔΣ Εκτελεστικό	Συνδεδόμενο Νομικό Πρόσωπο	04/12/2019	ΑΞΙΩΝ ΧΑ	3,163	2,893.36	Π	Μετοχή	1
06/12/2019	ΤΡΑΠΕΖΑ EUROBANK ERGASIAS A.E.	B	ΒΑΣΙΛΕΙΟΥ ΚΩΝΣΤΑΝΤΙΝΟΣ	Μέλος ΔΣ Εκτελεστικό	Συνδεδόμενο Νομικό Πρόσωπο	04/12/2019	ΑΞΙΩΝ ΧΑ	3,163	2,882.03	A	Μετοχή	1
06/12/2019	ΤΡΑΠΕΖΑ EUROBANK ERGASIAS A.E.	B	ΒΑΣΙΛΕΙΟΥ ΚΩΝΣΤΑΝΤΙΝΟΣ	Μέλος ΔΣ Εκτελεστικό	Συνδεδόμενο Νομικό Πρόσωπο	04/12/2019	ΠΑΡΑΓΩΓΩΝ ΧΑ	100	9,150.00	Π	Παράγωγο	4
06/12/2019	ΤΡΑΠΕΖΑ EUROBANK ERGASIAS A.E.	B	ΒΑΣΙΛΕΙΟΥ ΚΩΝΣΤΑΝΤΙΝΟΣ	ΑΝΑΠΛΗΡΩΤΗΣ ΓΕΝΙΚΟΣ ΔΙΕΥΘΥΝΤΗΣ	Συνδεδόμενο Νομικό Πρόσωπο	04/12/2019	ΠΑΡΑΓΩΓΩΝ ΧΑ	33,946	30,980.86	Π	Παράγωγο	4

Σημειώσεις Γνωστοποιήσεων Συναλλαγών

Για περισσότερες πληροφορίες επί των γνωστοποιήσεων συναλλαγών επισκεφτείτε την ιστοσελίδα <http://athexgroup.gr/el/web/guest/companies-info-trade-notifications>

[1] - Η Ημερομηνία Υποβολής αφορά την Ημερομηνία που η Γνωστοποίηση παρελήφθη από το Χ.Α.

[2] - Λόγος Υποβολής: Α: Πρόσωπο που ασκεί Διευθυντικά καθήκοντα, Β: Πρόσωπο που έχει στενό δεσμό με πρόσωπο που ασκεί Διευθυντικά καθήκοντα.

[3] - Φύση Συναλλαγής: Α: Αγορά, Π: Πώληση.

[4] - Παρατηρήσεις: 1 - Λόγος Συμμετοχής σε ΑΜΚ, 2 - Λόγος Εξάσκησης Δικαιώματος Προαίρεσης αγοράς μετοχών που παρέχεται στο προσωπικό, 3 - Λόγος Δωρεάς, 4 - Λόγος Συγχώνευσης ή Διάσπασης κλπ, 5 - Λόγος Μετατροπής ή Ανταλλαγής Ομολογιών, 6 - Ανταλλαγή λόγω Προαιρετικής Δημόσιας Πρότασης.

Υποκείμενη Αγορά				Αγορά Παραγώγων													
Ανωτ Τιμή	Κατωτ Τιμή	Τιμή κλεισ.	Μεταβ.	Μήνας Παράδοσης	Άνοιγμα	Ανωτ Τιμή	Κατωτ Τιμή	Τελ Τιμή	Τιμή κλεισ.	Τελευταία ζήτηση	Τελευταία προσφορά	Τιμή Εκκαθάρισης ¹	Υψηλό ζωής	Χαμηλό ζωής	Πράξεις	Όγκος	Ανοικτές θέσεις
FTSE/X.A. Large Cap																	
2,212.73	2,190.77	2,195.10	-0.63%	Δεκέμβριος 2019	2,210.00	2,213.00	2,188.75	2,189.50	2,189.50	---	---	---	2,279.00	---	172	932	10,185
				Ιανουάριος 2020	2,206.00	2,212.25	2,190.00	2,193.00	2,193.00	---	---	---	2,279.25	---	32	81	457
				Φεβρουάριος 2020	---	---	---	---	2,218.50	---	---	---	---	---	---	---	---
				Μάρτιος 2020	---	---	---	---	2,222.00	---	---	---	---	---	---	---	---
				Ιούνιος 2020	---	---	---	---	2,233.25	---	---	---	---	---	---	---	---
				Σεπτέμβριος 2020	---	---	---	---	2,244.25	---	---	---	---	---	---	---	---

(Μονάδα Διαπραγμάτευσης: 1 Μονάδα Δείκτη x 2€, Χρηματικός Διακανονισμός)

Σημειώσεις Παραγώγων

Τις τιμές εκκαθάρισης και τις τελικές ανοικτές θέσεις μπορείτε να τις ανακτήσετε στο ακόλουθο path <http://www.helex.gr/el/web/guest/statistics-end-of-day-derivatives>

Υποκείμενη Αγορά				Αγορά Παραγώγων													
Ανωτ Τιμή	Κατωτ Τιμή	Τιμή κλεισ.	Μεταβ.	Μήνας Παράδοσης	Άνοιγμα	Ανωτ Τιμή	Κατωτ Τιμή	Τελ Τιμή	Τιμή κλεισ.	Τελευταία ζήτηση	Τελευταία προσφορά	Τιμή Εκκαθάρισης*	Υψηλό ζωής	Χαμηλό ζωής	Πράξεις	Όγκος	Ανοικτές θέσεις
(Μέγεθος Συμβολαίου: 100 Χρεόγραφα, Φυσική Παράδοση)																	
ALPHA BANK (ΚΟ)				Δεκέμβριος 2019	1.83	1.85	1.81	1.81	1.81	---	---	---	1.99	---	117	1,440	57,102
1.841	1.805	1.813	-1.20%	Μάρτιος 2020	1.84	1.85	1.82	1.83	1.83	---	---	---	1.91	---	23	165	334
				Ιούνιος 2020	---	---	---	---	1.86	---	---	---	---	---	---	---	---
				Σεπτέμβριος 2020	---	---	---	---	1.86	---	---	---	---	---	---	---	---
(Μέγεθος Συμβολαίου: 100 Χρεόγραφα, Φυσική Παράδοση)																	
ATTICA BANK A.T.E. (ΚΟ)				Δεκέμβριος 2019	0.412	0.412	0.404	0.404	0.404	---	---	---	0.468	---	6	45	7,475
0.4165	0.398	0.3985	-3.39%	Μάρτιος 2020	---	---	---	---	0.415	---	---	---	---	---	---	---	---
				Ιούνιος 2020	---	---	---	---	0.417	---	---	---	---	---	---	---	---
				Σεπτέμβριος 2020	---	---	---	---	0.419	---	---	---	---	---	---	---	---
(Μέγεθος Συμβολαίου: 100 Χρεόγραφα, Φυσική Παράδοση)																	
CENERGY HOLDINGS (ΚΑ)				Δεκέμβριος 2019	1.29	1.29	1.27	1.27	1.27	---	---	---	1.46	---	13	274	7,716
1.296	1.272	1.28	0.16%	Μάρτιος 2020	1.31	1.31	1.31	1.31	1.31	---	---	1.31	---	1	184	---	
				Ιούνιος 2020	---	---	---	---	1.29	---	---	---	---	---	---	---	---
				Σεπτέμβριος 2020	---	---	---	---	1.30	---	---	---	---	---	---	---	---
(Μέγεθος Συμβολαίου: 100 Χρεόγραφα, Φυσική Παράδοση)																	
COCA-COLA HBC AG (ΚΟ)				Δεκέμβριος 2019	29.40	29.50	29.40	29.50	29.50	---	---	---	31.38	---	5	9	385
29.5	29.25	29.45	0.34%	Μάρτιος 2020	---	---	---	---	29.52	---	---	---	---	---	---	---	---
				Ιούνιος 2020	---	---	---	---	29.67	---	---	---	---	---	---	---	---
				Σεπτέμβριος 2020	---	---	---	---	29.82	---	---	---	---	---	---	---	---
(Μέγεθος Συμβολαίου: 100 Χρεόγραφα, Φυσική Παράδοση)																	
FOURLIS ΣΥΜΜΕΤΟΧΩΝ (ΚΟ)				Δεκέμβριος 2019	---	---	---	---	5.53	---	---	---	5.60	---	---	---	142
5.54	5.49	5.53	0.00%	Μάρτιος 2020	---	---	---	---	5.56	---	---	---	---	---	---	---	---
				Ιούνιος 2020	---	---	---	---	5.59	---	---	---	---	---	---	---	---
				Σεπτέμβριος 2020	---	---	---	---	5.62	---	---	---	---	---	---	---	---
(Μέγεθος Συμβολαίου: 100 Χρεόγραφα, Φυσική Παράδοση)																	
INTRACOM HOLDINGS (ΚΟ)				Δεκέμβριος 2019	0.805	0.825	0.804	0.813	0.813	---	---	---	1.08	---	14	228	2,725
0.818	0.796	0.811	0.74%	Μάρτιος 2020	0.818	0.823	0.818	0.823	0.823	---	---	---	1.01	---	3	77	980
				Ιούνιος 2020	---	---	---	---	0.814	---	---	---	---	---	---	---	---
				Σεπτέμβριος 2020	---	---	---	---	0.818	---	---	---	---	---	---	---	---
(Μέγεθος Συμβολαίου: 100 Χρεόγραφα, Φυσική Παράδοση)																	
JUMBO (ΚΟ)				Δεκέμβριος 2019	18.17	18.17	17.83	18.00	18.00	---	---	---	18.83	---	53	75	1,038
18.22	17.75	17.99	-2.23%	Μάρτιος 2020	17.90	17.90	17.90	17.90	17.90	---	---	---	17.90	---	1	1	---
				Ιούνιος 2020	---	---	---	---	18.60	---	---	---	---	---	---	---	---
				Σεπτέμβριος 2020	---	---	---	---	18.69	---	---	---	---	---	---	---	---

Σημειώσεις Παραγώγων

Τις τιμές εκκαθάρισης και τις τελικές ανοικτές θέσεις μπορείτε να τις ανακτήσετε στο ακόλουθο path <http://www.helex.gr/el/web/guest/statistics-end-of-day-derivatives>

Υποκείμενη Αγορά				Αγορά Παραγώγων										Ανοικτές θέσεις				
Ανωτ Τιμή	Κατωτ Τιμή	Τιμή κλεισ.	Μεταβ.	Μήνας Παράδοσης	Άνοιγμα	Ανωτ Τιμή	Κατωτ Τιμή	Τελ Τιμή	Τιμή κλεισ.	Τελευταία ζήτηση	Τελευταία προσφορά	Τιμή Εκκαθάρισης*	Υψηλό ζωής	Χαμηλό ζωής	Πράξεις	Όγκος	Ανοικτές θέσεις	
LAMDA DEVELOPMENT(ΚΟ)																		(Μέγεθος Συμβολαίου: 106 Χρεόγραφα, Φυσική Παράδοση)
7.32	7.23	7.25	0.28%	Δεκέμβριος 2019	7.28	7.32	7.21	7.21	7.21	---	---	---	7.34	7.05	24	73	1,489	
				Μάρτιος 2020	7.20	7.25	7.17	7.17	7.17	---	---	---	7.27	7.00	12	50	709	
				Ιούνιος 2020	---	---	---	---	7.31	---	---	---	---	---	---	---	---	
				Σεπτέμβριος 2020	---	---	---	---	7.35	---	---	---	---	---	---	---	---	
MARFIN INVESTMENT GROUP (ΚΟ)																		(Μέγεθος Συμβολαίου: 100 Χρεόγραφα, Φυσική Παράδοση)
0.0901	0.088	0.088	-2.00%	Δεκέμβριος 2019	0.090	0.090	0.088	0.088	0.088	---	---	---	0.160	---	26	3,444	70,696	
				Μάρτιος 2020	0.093	0.093	0.090	0.090	0.090	---	---	---	0.110	---	8	3,043	7,085	
				Ιούνιος 2020	---	---	---	---	0.091	---	---	---	---	---	---	---	---	
				Σεπτέμβριος 2020	---	---	---	---	0.091	---	---	---	---	---	---	---	---	
TITAN CEMENT (ΚΑ)																		(Μέγεθος Συμβολαίου: 100 Χρεόγραφα, Φυσική Παράδοση)
18.5	18.24	18.5	1.09%	Δεκέμβριος 2019	18.42	18.42	18.42	18.42	18.42	---	---	---	19.04	---	2	6	70	
				Μάρτιος 2020	---	---	---	---	18.41	---	---	---	18.20	---	---	---	1	
				Ιούνιος 2020	---	---	---	---	18.50	---	---	---	---	---	---	---	---	
				Σεπτέμβριος 2020	---	---	---	---	18.59	---	---	---	---	---	---	---	---	
VOHALCO SA/NV (ΚΑ)																		(Μέγεθος Συμβολαίου: 100 Χρεόγραφα, Φυσική Παράδοση)
3.6	3.51	3.565	0.28%	Δεκέμβριος 2019	3.61	3.64	3.53	3.53	3.53	---	---	---	4.23	---	30	97	6,587	
				Μάρτιος 2020	3.57	3.57	3.57	3.57	3.57	---	---	---	3.57	---	1	1	---	
				Ιούνιος 2020	---	---	---	---	3.59	---	---	---	---	---	---	---	---	
				Σεπτέμβριος 2020	---	---	---	---	3.61	---	---	---	---	---	---	---	---	
ΑΔΜΗΕ ΣΥΜΜΕΤΟΧΩΝ Α.Ε. (ΚΟ)																		(Μέγεθος Συμβολαίου: 100 Χρεόγραφα, Φυσική Παράδοση)
2.175	2.14	2.14	-0.93%	Δεκέμβριος 2019	2.16	2.16	2.14	2.15	2.15	---	---	---	2.25	---	17	125	7,058	
				Μάρτιος 2020	2.16	2.16	2.16	2.16	2.16	---	---	---	2.16	---	1	2	---	
				Ιούνιος 2020	---	---	---	---	2.18	---	---	---	---	---	---	---	---	
				Σεπτέμβριος 2020	---	---	---	---	2.19	---	---	---	---	---	---	---	---	
ΓΕΚ ΤΕΡΝΑ (ΚΟ)																		(Μέγεθος Συμβολαίου: 100 Χρεόγραφα, Φυσική Παράδοση)
6.9	6.75	6.9	0.73%	Δεκέμβριος 2019	6.86	6.89	6.78	6.89	6.89	---	---	---	7.17	---	31	198	10,714	
				Μάρτιος 2020	---	---	---	---	6.89	---	---	---	---	---	---	---	---	
				Ιούνιος 2020	---	---	---	---	6.92	---	---	---	---	---	---	---	---	
				Σεπτέμβριος 2020	---	---	---	---	6.96	---	---	---	---	---	---	---	---	
ΔΕΗ (ΚΟ)																		(Μέγεθος Συμβολαίου: 100 Χρεόγραφα, Φυσική Παράδοση)
3.3	3.254	3.278	-0.55%	Δεκέμβριος 2019	3.29	3.30	3.26	3.27	3.27	---	---	---	3.39	---	72	447	16,740	
				Μάρτιος 2020	3.30	3.32	3.30	3.30	3.30	---	---	---	3.43	---	6	14	57	
				Ιούνιος 2020	---	---	---	---	3.33	---	---	---	---	---	---	---	---	
				Σεπτέμβριος 2020	---	---	---	---	3.35	---	---	---	---	---	---	---	---	

Σημειώσεις Παραγώγων

Τις τιμές εκκαθάρισης και τις τελικές ανοικτές θέσεις μπορείτε να τις ανακτήσετε στο ακόλουθο path <http://www.helex.gr/el/web/guest/statistics-end-of-day-derivatives>

Υποκείμενη Αγορά				Αγορά Παραγώγων													
Ανωτ Τιμή	Κατωτ Τιμή	Τιμή κλεισ.	Μεταβ.	Μήνας Παράδοσης	Άνοιγμα	Ανωτ Τιμή	Κατωτ Τιμή	Τελ Τιμή	Τιμή κλεισ.	Τελευταία ζήτηση	Τελευταία προσφορά	Τιμή Εκκαθάρισης*	Υψηλό ζωής	Χαμηλό ζωής	Πράξεις	Όγκος	Ανοικτές θέσεις
(Μέγεθος Συμβολαίου: 100 Χρεόγραφα, Φυσική Παράδοση)																	
ΕΘΝΙΚΗ ΤΡΑΠΕΖΑ (ΚΟ)				Δεκέμβριος 2019	2.88	2.92	2.86	2.88	2.88	---	---	---	3.16	---	227	3,362	39,029
2.92	2.852	2.88	-0.41%	Μάρτιος 2020	2.94	2.94	2.89	2.91	2.91	---	---	---	3.10	---	9	161	282
				Ιούνιος 2020	---	---	---	---	2.92	---	---	---	---	---	---	---	---
				Σεπτέμβριος 2020	---	---	---	---	2.94	---	---	---	---	---	---	---	---
(Μέγεθος Συμβολαίου: 100 Χρεόγραφα, Φυσική Παράδοση)																	
ΕΛΛΑΚΤΩΡ (ΚΟ)				Δεκέμβριος 2019	1.65	1.69	1.55	1.56	1.56	---	---	---	2.27	---	334	3,731	21,907
1.684	1.556	1.57	-4.50%	Μάρτιος 2020	1.67	1.67	1.58	1.58	1.58	---	---	---	1.76	---	63	837	159
				Ιούνιος 2020	---	---	---	---	1.66	---	---	---	---	---	---	---	---
				Σεπτέμβριος 2020	---	---	---	---	1.67	---	---	---	---	---	---	---	---
(Μέγεθος Συμβολαίου: 102 Χρεόγραφα, Φυσική Παράδοση)																	
ΕΛΛΗΝ. ΧΡΗΜΑΤΙΣΤΗΡΙΑ Χ.Α. (ΚΟ)				Δεκέμβριος 2019	4.48	4.48	4.38	4.46	4.46	---	---	---	4.90	---	20	85	2,731
4.5	4.39	4.43	-0.89%	Μάρτιος 2020	4.50	4.50	4.46	4.46	4.46	---	---	---	4.56	---	2	4	2
				Ιούνιος 2020	---	---	---	---	4.52	---	---	---	---	---	---	---	---
				Σεπτέμβριος 2020	---	---	---	---	4.54	---	---	---	---	---	---	---	---
(Μέγεθος Συμβολαίου: 100 Χρεόγραφα, Φυσική Παράδοση)																	
ΕΛΛΗΝΙΚΑ ΠΕΤΡΕΛΑΙΑ (ΚΟ)				Δεκέμβριος 2019	8.36	8.36	8.32	8.32	8.32	---	---	---	9.40	---	2	3	1,921
8.49	8.29	8.31	-0.60%	Μάρτιος 2020	8.30	8.30	8.14	8.14	8.14	---	---	---	8.49	---	5	15	133
				Ιούνιος 2020	---	---	---	---	8.45	---	---	---	---	---	---	---	---
				Σεπτέμβριος 2020	---	---	---	---	8.49	---	---	---	---	---	---	---	---
(Μέγεθος Συμβολαίου: 100 Χρεόγραφα, Φυσική Παράδοση)																	
ΕΥΔΑΠ (ΚΟ)				Δεκέμβριος 2019	7.29	7.29	7.24	7.27	7.27	---	---	---	8.18	---	6	14	452
7.41	7.24	7.26	-0.95%	Μάρτιος 2020	---	---	---	---	7.37	---	---	---	---	---	---	---	---
				Ιούνιος 2020	---	---	---	---	7.41	---	---	---	---	---	---	---	---
				Σεπτέμβριος 2020	---	---	---	---	7.45	---	---	---	---	---	---	---	---
(Μέγεθος Συμβολαίου: 100 Χρεόγραφα, Φυσική Παράδοση)																	
ΙΝΤΡΑΛΟΤ (ΚΟ)				Δεκέμβριος 2019	0.375	0.379	0.370	0.379	0.379	---	---	---	0.522	---	9	69	6,484
0.3705	0.362	0.3665	-0.95%	Μάρτιος 2020	---	---	---	---	0.372	---	---	---	0.380	---	---	---	10
				Ιούνιος 2020	---	---	---	---	0.374	---	---	---	---	---	---	---	---
				Σεπτέμβριος 2020	---	---	---	---	0.376	---	---	---	---	---	---	---	---
(Μέγεθος Συμβολαίου: 100 Χρεόγραφα, Φυσική Παράδοση)																	
ΜΟΤΟΡ ΟΙΛ (ΚΟ)				Δεκέμβριος 2019	20.24	20.24	20.10	20.20	20.20	---	---	---	22.30	---	9	20	679
20.7	20.3	20.34	-0.39%	Μάρτιος 2020	20.50	20.50	20.50	20.50	20.50	---	---	---	20.50	---	3	6	1
				Ιούνιος 2020	---	---	---	---	20.64	---	---	---	---	---	---	---	---
				Σεπτέμβριος 2020	---	---	---	---	20.75	---	---	---	---	---	---	---	---

Σημειώσεις Παραγώγων

Τις τιμές εκκαθάρισης και τις τελικές ανοικτές θέσεις μπορείτε να τις ανακτήσετε στο ακόλουθο path <http://www.helex.gr/el/web/guest/statistics-end-of-day-derivatives>

Υποκείμενη Αγορά				Αγορά Παραγώγων														
Ανωτ Τιμή	Κατωτ Τιμή	Τιμή κλεισ.	Μεταβ.	Μήνας Παράδοσης	Άνοιγμα	Ανωτ Τιμή	Κατωτ Τιμή	Τελ Τιμή	Τιμή κλεισ.	Τελευταία ζήτηση	Τελευταία προσφορά	Τιμή Εκκαθάρισης*	Υψηλό ζωής	Χαμηλό ζωής	Πράξεις	Όγκος	Ανοικτές θέσεις	
(Μέγεθος Συμβολαίου: 100 Χρεόγραφα, Φυσική Παράδοση)																		
ΜΥΤΙΛΗΝΑΙΟΣ (ΚΟ)				Δεκέμβριος 2019	9.76	9.80	9.60	9.62	9.62	---	---	---	10.34	---	109	439	13.545	
9.795	9.59	9.625	-1.08%	Μάρτιος 2020	9.81	9.91	9.70	9.71	9.71	---	---	---	9.99	---	22	82	151	
				Ιούνιος 2020	---	---	---	---	9.84	---	---	---	---	---	---	---	---	---
				Σεπτέμβριος 2020	---	---	---	---	9.89	---	---	---	---	---	---	---	---	---
(Μέγεθος Συμβολαίου: 100 Χρεόγραφα, Φυσική Παράδοση)																		
ΟΛΠ (ΚΟ)				Δεκέμβριος 2019	22.22	22.22	22.22	22.22	22.22	---	---	---	24.17	---	2	30	529	
22.45	22.2	22.2	-1.33%	Μάρτιος 2020	22.39	22.39	22.39	22.39	22.39	---	---	---	22.80	---	1	29	200	
				Ιούνιος 2020	---	---	---	---	22.75	---	---	---	---	---	---	---	---	---
				Σεπτέμβριος 2020	---	---	---	---	22.86	---	---	---	---	---	---	---	---	---
(Μέγεθος Συμβολαίου: 100 Χρεόγραφα, Φυσική Παράδοση)																		
ΟΠΑΠ (ΚΟ)				Δεκέμβριος 2019	10.95	11.05	10.86	11.05	11.05	---	---	---	11.19	---	37	113	5.620	
11	10.83	11	-0.18%	Μάρτιος 2020	10.89	10.89	10.79	10.79	10.79	---	---	---	10.89	---	4	12	11	
				Ιούνιος 2020	---	---	---	---	11.14	---	---	---	---	---	---	---	---	---
				Σεπτέμβριος 2020	---	---	---	---	11.20	---	---	---	---	---	---	---	---	---
(Μέγεθος Συμβολαίου: 100 Χρεόγραφα, Φυσική Παράδοση)																		
ΟΤΕ (ΚΟ)				Δεκέμβριος 2019	13.34	13.34	13.28	13.30	13.30	---	---	---	13.97	---	22	111	2.141	
13.48	13.25	13.28	-1.41%	Μάρτιος 2020	13.52	13.52	13.52	13.52	13.52	---	---	---	13.80	---	1	4	2	
				Ιούνιος 2020	---	---	---	---	13.62	---	---	---	---	---	---	---	---	---
				Σεπτέμβριος 2020	---	---	---	---	13.69	---	---	---	---	---	---	---	---	---
(Μέγεθος Συμβολαίου: 100 Χρεόγραφα, Φυσική Παράδοση)																		
ΠΕΙΡΑΙΩΣ ΤΡΑΠΕΖΑ (ΚΟ)				Δεκέμβριος 2019	2.98	3.02	2.96	2.97	2.97	---	---	---	3.21	---	159	1,976	27,899	
3.02	2.95	2.986	0.34%	Μάρτιος 2020	3.02	3.04	2.98	2.98	2.98	---	---	---	3.16	---	27	313	681	
				Ιούνιος 2020	---	---	---	---	3.01	---	---	---	---	---	---	---	---	---
				Σεπτέμβριος 2020	---	---	---	---	3.02	---	---	---	---	---	---	---	---	---
(Μέγεθος Συμβολαίου: 100 Χρεόγραφα, Φυσική Παράδοση)																		
ΤΕΡΝΑ ΕΝΕΡΓΕΙΑΚΗ (ΚΟ)				Δεκέμβριος 2019	7.24	7.30	7.24	7.24	7.24	---	---	---	8.17	---	21	54	4,784	
7.29	7.2	7.23	0.14%	Μάρτιος 2020	---	---	---	---	7.26	---	---	---	7.34	---	---	---	3	
				Ιούνιος 2020	---	---	---	---	7.30	---	---	---	---	---	---	---	---	---
				Σεπτέμβριος 2020	---	---	---	---	7.34	---	---	---	---	---	---	---	---	---
(Μέγεθος Συμβολαίου: 100 Χρεόγραφα, Φυσική Παράδοση)																		
ΤΡΑΠΕΖΑ EUROBANK ERGASIAS (ΚΟ)				Δεκέμβριος 2019	0.892	0.904	0.870	0.870	0.870	---	---	---	0.994	---	168	4,983	37,014	
0.902	0.8725	0.874	-1.80%	Μάρτιος 2020	0.897	0.897	0.877	0.877	0.877	---	---	---	0.925	---	22	702	1,253	
				Ιούνιος 2020	---	---	---	---	0.900	---	---	---	---	---	---	---	---	---
				Σεπτέμβριος 2020	---	---	---	---	0.904	---	---	---	---	---	---	---	---	---

Σημειώσεις Παραγώγων

Τις τιμές εκκαθάρισης και τις τελικές ανοικτές θέσεις μπορείτε να τις ανακτήσετε στο ακόλουθο path <http://www.helex.gr/el/web/guest/statistics-end-of-day-derivatives>

FTSE/X.A. Large Cap

(Μονάδα Διαπραγμάτευσης: 1 Μονάδα Δείκτη x 2€ - Τρόπος Εξάσκησης: Ευρωπαϊκός Χρηματικός Διακανονισμός)

Τιμή Εξάσκησης	Δικαιώματα Αγοράς														Δικαιώματα Πώλησης														Τιμή Εξάσκησης				
	Δεκέμβριος 2019							Ιανουάριος 2020							Λοιποί Μήνες		Δεκέμβριος 2019							Ιανουάριος 2020							Λοιποί Μήνες		
	Ανοιγμα	Ανιψ. Τιμή	Κατωτ. Τιμή	Τελ. Τιμή	Τιμή κλεισ.	Όγκος	Ανοικτές θέσεις	Ανοιγμα	Ανιψ. Τιμή	Κατωτ. Τιμή	Τελ. Τιμή	Τιμή κλεισ.	Όγκος	Ανοικτές θέσεις	Όγκος	Ανοικτές θέσεις	Ανοιγμα	Ανιψ. Τιμή	Κατωτ. Τιμή	Τελ. Τιμή	Τιμή κλεισ.	Όγκος	Ανοικτές θέσεις	Ανοιγμα	Ανιψ. Τιμή	Κατωτ. Τιμή	Τελ. Τιμή	Τιμή κλεισ.		Όγκος	Ανοικτές θέσεις	Όγκος	Ανοικτές θέσεις
1,450	0.00	0.00	0.00	-	761.00	-	-	-	-	-	-	-	-	-	-	-	0.00	0.00	0.00	-	0.01	-	-	-	-	-	-	-	-	-	-	1,450	
1,475	0.00	0.00	0.00	-	736.00	-	-	-	-	-	-	-	-	-	-	-	0.00	0.00	0.00	-	0.01	-	-	-	-	-	-	-	-	-	-	1,475	
1,500	0.00	0.00	0.00	-	711.00	-	-	-	-	-	-	-	-	-	-	-	0.00	0.00	0.00	-	0.01	-	-	-	-	-	-	-	-	-	-	1,500	
1,525	0.00	0.00	0.00	-	686.00	-	-	-	-	-	-	-	-	-	-	-	0.00	0.00	0.00	-	0.01	-	-	-	-	-	-	-	-	-	-	1,525	
1,550	0.00	0.00	0.00	-	661.00	-	-	-	-	-	-	-	-	-	-	-	0.00	0.00	0.00	-	0.01	-	-	-	-	-	-	-	-	-	-	1,550	
1,575	0.00	0.00	0.00	-	636.00	-	-	-	-	-	-	-	-	-	-	-	0.00	0.00	0.00	-	0.01	-	-	-	-	-	-	-	-	-	-	1,575	
1,600	0.00	0.00	0.00	-	611.00	-	-	-	-	-	-	-	-	-	-	-	0.00	0.00	0.00	-	0.01	-	-	-	-	-	-	-	-	-	-	1,600	
1,625	0.00	0.00	0.00	-	587.00	-	-	-	-	-	-	-	-	-	-	-	0.00	0.00	0.00	-	0.01	-	-	-	-	-	-	-	-	-	-	1,625	
1,650	0.00	0.00	0.00	-	562.00	-	-	-	-	-	-	-	-	-	-	-	0.00	0.00	0.00	-	0.01	-	-	-	-	-	-	-	-	-	-	1,650	
1,675	0.00	0.00	0.00	-	537.00	-	-	-	-	-	-	-	-	-	-	-	0.00	0.00	0.00	-	0.01	-	-	-	-	-	-	-	-	-	-	1,675	
1,700	0.00	0.00	0.00	-	512.00	-	-	-	-	-	-	-	-	-	-	-	0.00	0.00	0.00	-	0.01	-	-	-	-	-	-	-	-	-	-	1,700	
1,725	0.00	0.00	0.00	-	487.00	-	-	-	-	-	-	-	-	-	-	-	0.00	0.00	0.00	-	0.01	-	-	-	-	-	-	-	-	-	-	1,725	
1,750	0.00	0.00	0.00	-	462.00	-	-	-	-	-	-	-	-	-	-	-	0.00	0.00	0.00	-	0.01	-	-	-	-	-	-	-	-	-	-	1,750	
1,775	0.00	0.00	0.00	-	437.00	-	-	-	-	-	-	-	-	-	-	-	0.00	0.00	0.00	-	0.03	-	-	-	-	-	-	-	-	-	-	1,775	
1,800	0.00	0.00	0.00	-	412.00	-	-	-	-	-	-	-	-	-	-	-	0.00	0.00	0.00	-	0.01	-	-	-	-	-	-	-	-	-	-	1,800	
1,825	0.00	0.00	0.00	-	387.00	-	-	-	-	-	-	-	-	-	-	-	0.00	0.00	0.00	-	0.02	-	-	-	-	-	-	-	-	-	-	1,825	
1,850	0.00	0.00	0.00	-	362.00	-	-	-	-	-	-	-	-	-	-	-	0.00	0.00	0.00	-	0.01	-	-	-	-	-	-	-	-	-	-	1,850	
1,875	0.00	0.00	0.00	-	337.00	-	-	-	-	-	-	-	-	-	-	-	0.00	0.00	0.00	-	0.02	-	-	-	-	-	-	-	-	-	-	1,875	
1,900	0.00	0.00	0.00	-	312.00	-	-	-	-	-	-	-	-	-	-	-	0.00	0.00	0.00	-	0.04	-	-	-	-	-	-	-	-	-	-	1,900	
1,925	0.00	0.00	0.00	-	287.00	-	-	0.00	0.00	0.00	-	287.00	-	-	-	0.00	0.00	0.00	-	0.01	-	-	0.00	0.00	0.00	-	0.43	-	-	-	1,925		
1,950	0.00	0.00	0.00	-	262.00	-	-	0.00	0.00	0.00	-	263.00	-	-	-	0.00	0.00	0.00	-	0.01	-	-	0.00	0.00	0.00	-	0.80	-	-	-	1,950		
1,975	0.00	0.00	0.00	-	237.00	-	-	0.00	0.00	0.00	-	238.00	-	-	-	0.00	0.00	0.00	-	0.02	-	-	0.00	0.00	0.00	-	1.40	-	-	-	1,975		
2,000	0.00	0.00	0.00	-	212.00	-	-	0.00	0.00	0.00	-	214.00	-	-	-	0.00	0.00	0.00	-	0.05	-	-	0.00	0.00	0.00	-	2.40	-	-	-	2,000		
2,050	0.00	0.00	0.00	-	162.00	-	-	0.00	0.00	0.00	-	168.00	-	-	-	6.00	0.00	6.00	6.00	6.00	2	165	0.00	0.00	0.00	-	6.20	-	-	-	2,050		
2,100	0.00	0.00	0.00	-	114.00	-	63	0.00	0.00	0.00	-	126.00	-	-	-	0.00	0.00	0.00	-	2.50	-	124	0.00	0.00	0.00	-	13.75	-	-	-	2,100		
2,150	59.00	59.00	59.00	59.00	59.00	1	10	0.00	0.00	0.00	-	89.00	-	161	-	0.00	59.00	0.00	-	9.40	-	565	26.00	32.00	26.00	32.00	32.00	2	144	-	2,150		
2,200	29.25	29.25	29.25	29.25	29.25	1	19	0.00	0.00	0.00	-	59.00	-	20	-	26.25	29.25	22.25	22.25	22.25	21	488	45.00	45.00	45.00	45.00	45.00	1	202	-	2,200		
2,250	15.00	15.00	15.00	15.00	15.00	1	298	0.00	0.00	0.00	-	36.75	-	10	-	50.00	15.00	50.00	70.00	70.00	20	64	0.00	0.00	0.00	-	74.00	-	60	-	2,250		
2,300	0.00	0.00	0.00	-	5.60	-	488	0.00	0.00	0.00	-	21.00	-	30	-	106.00	0.00	106.00	106.00	106.00	20	1	0.00	0.00	0.00	-	108.00	-	41	-	2,300		
2,350	0.00	0.00	0.00	-	1.50	-	3	0.00	0.00	0.00	-	11.25	-	60	-	0.00	0.00	0.00	-	139.00	-	20	0.00	0.00	0.00	-	148.00	-	30	-	2,350		
2,400	0.00	0.00	0.00	-	0.31	-	-	0.00	0.00	0.00	-	5.60	-	-	-	0.00	0.00	0.00	-	188.00	-	-	0.00	0.00	0.00	-	193.00	-	-	-	2,400		
2,450	0.00	0.00	0.00	-	0.05	-	-	0.00	0.00	0.00	-	2.60	-	-	-	0.00	0.00	0.00	-	238.00	-	-	0.00	0.00	0.00	-	239.00	-	-	-	2,450		
2,500	0.00	0.00	0.00	-	0.01	-	-	0.00	0.00	0.00	-	1.10	-	-	-	0.00	0.00	0.00	-	288.00	-	-	0.00	0.00	0.00	-	288.00	-	-	-	2,500		
Σύνολο:						3	881					0	281	0	0					63	1,427					3	477	0	0				
Αριθμός Πράξεων:						3						0		0						6						3		0					

ALPHA BANK (KO)

(Μέγεθος Συμβολαίου: 100 Χρεόγραφα, Τρόπος Εξάσκησης: Αμερικάνικος, Φυσική Παράδοση)

Δικαιώματα Αγοράς														Δικαιώματα Πώλησης																	
Τιμή Εξάσκησης	Δεκέμβριος 2019						Ιανουάριος 2020						Λοιποί Μήνες		Δεκέμβριος 2019						Ιανουάριος 2020						Λοιποί Μήνες		Τιμή Εξάσκησης		
	Άνοιγμα	Ανιγτ Τιμή	Κατωτ Τιμή	Τελ Τιμή	Τιμή κλεισ.	Όγκος	Άνοιγες θέσεις	Άνοιγμα	Ανιγτ Τιμή	Κατωτ Τιμή	Τελ Τιμή	Τιμή κλεισ.	Όγκος	Άνοιγες θέσεις	Όγκος	Άνοιγες θέσεις	Άνοιγμα	Ανιγτ Τιμή	Κατωτ Τιμή	Τελ Τιμή	Τιμή κλεισ.	Όγκος	Άνοιγες θέσεις	Όγκος	Άνοιγες θέσεις	Όγκος	Άνοιγες θέσεις				
0.600	0.000	0.000	0.000	1.24	-	-											0.000	0.000	0.000	0.001	-	-									0.006
0.650	0.000	0.000	0.000	1.19	-	-											0.000	0.000	0.000	0.001	-	-									0.007
0.700	0.000	0.000	0.000	1.14	-	-											0.000	0.000	0.000	0.001	-	-									0.007
0.750	0.000	0.000	0.000	1.09	-	-											0.000	0.000	0.000	0.001	-	-									0.008
0.800	0.000	0.000	0.000	1.04	-	-											0.000	0.000	0.000	0.001	-	-									0.008
0.850	0.000	0.000	0.000	0.991	-	-											0.000	0.000	0.000	0.002	-	-									0.009
0.900	0.000	0.000	0.000	0.941	-	-											0.000	0.000	0.000	0.003	-	-									0.009
0.950	0.000	0.000	0.000	0.891	-	-											0.000	0.000	0.000	0.001	-	-									0.010
1.000	0.000	0.000	0.000	0.841	-	-											0.000	0.000	0.000	0.001	-	-									0.010
1.100	0.000	0.000	0.000	0.741	-	-											0.000	0.000	0.000	0.001	-	-									0.011
1.200	0.000	0.000	0.000	0.641	-	-	0.000	0.000	0.000	0.643	-	-					0.000	0.000	0.000	0.001	-	-	0.000	0.000	0.000	0.003	-	-			0.012
1.300	0.000	0.000	0.000	0.541	-	-	0.000	0.000	0.000	0.543	-	-					0.000	0.000	0.000	0.002	-	-	0.000	0.000	0.000	0.001	-	-			0.013
1.400	0.000	0.000	0.000	0.441	-	-	0.000	0.000	0.000	0.445	-	-					0.000	0.000	0.000	0.001	-	-	0.000	0.000	0.000	0.002	-	-			0.014
1.500	0.000	0.000	0.000	0.342	-	-	0.000	0.000	0.000	0.351	-	-					0.000	0.000	0.000	0.001	-	-	0.000	0.000	0.000	0.007	-	-			0.015
1.600	0.000	0.000	0.000	0.247	-	-	0.000	0.000	0.000	0.263	-	-					0.000	0.000	0.000	0.005	-	-	0.000	0.000	0.000	0.019	-	-			0.016
1.700	0.000	0.000	0.000	0.161	-	-	0.000	0.000	0.000	0.186	-	-					0.000	0.000	0.000	0.019	-	-	0.000	0.000	0.000	0.042	-	-			0.017
1.800	0.000	0.000	0.000	0.093	-	35	0.000	0.000	0.000	0.125	-	-					0.000	0.000	0.000	0.051	-	-	0.000	0.000	0.000	0.081	-	-			0.018
1.900	0.000	0.000	0.000	0.046	-	5	0.000	0.000	0.000	0.079	-	-					0.000	0.000	0.000	0.105	-	-	0.000	0.000	0.000	0.134	-	-			0.019
2.000	0.000	0.000	0.000	0.020	-	-	0.000	0.000	0.000	0.046	-	-					0.000	0.000	0.000	0.179	-	-	0.000	0.000	0.000	0.202	-	-			0.020
2.200	0.000	0.000	0.000	0.002	-	-	0.000	0.000	0.000	0.014	-	-					0.000	0.000	0.000	0.362	-	-	0.000	0.000	0.000	0.370	-	-			0.022
2.400	0.000	0.000	0.000	0.002	-	-	0.000	0.000	0.000	0.003	-	-					0.000	0.000	0.000	0.560	-	-	0.000	0.000	0.000	0.561	-	-			0.024
2.600	0.000	0.000	0.000	0.001	-	-	0.000	0.000	0.000	0.001	-	-					0.000	0.000	0.000	0.760	-	-	0.000	0.000	0.000	0.760	-	-			0.026
2.800	0.000	0.000	0.000	0.001	-	-	0.000	0.000	0.000	0.001	-	-					0.000	0.000	0.000	0.960	-	-	0.000	0.000	0.000	0.960	-	-			0.028
Σύνολα:					0	40							0	0	0	0					0	0					0	10	0	0	
Αριθμός Πράξεων:					0								0	0							0.00						0		0		

ΔΕΗ (ΚΟ)

(Μέγεθος Συμβολαίου: 100 Χρεόγραφα, Τρόπος Εξάσκησης: Αμερικάνικος, Φυσική Παράδοση)

Τιμή Εξάσκησης	Δικαιώματα Αγοράς														Δικαιώματα Πώλησης																		
	Δεκέμβριος 2019							Ιανουάριος 2020							Λοιποί Μήνες		Δεκέμβριος 2019							Ιανουάριος 2020							Λοιποί Μήνες		Τιμή Εξάσκησης
	Άνοιγμα	Ανιτ Τιμή	Κατωτ Τιμή	Τελ Τιμή	Τιμή κλεισ.	Όγκος	Ανοικτές θέσεις	Άνοιγμα	Ανιτ Τιμή	Κατωτ Τιμή	Τελ Τιμή	Τιμή κλεισ.	Όγκος	Ανοικτές θέσεις	Όγκος	Ανοικτές θέσεις	Άνοιγμα	Ανιτ Τιμή	Κατωτ Τιμή	Τελ Τιμή	Τιμή κλεισ.	Όγκος	Ανοικτές θέσεις	Άνοιγμα	Ανιτ Τιμή	Κατωτ Τιμή	Τελ Τιμή	Τιμή κλεισ.	Όγκος	Ανοικτές θέσεις	Όγκος	Ανοικτές θέσεις	
0.900	0.000	0.000	0.000	2.40	-	-							-	-			0.000	0.000	0.000	0.001	-	-											
0.950	0.000	0.000	0.000	2.35	-	-							-	-			0.000	0.000	0.000	0.001	-	-											0.010
1.000	0.000	0.000	0.000	2.30	-	-							-	-			0.000	0.000	0.000	0.001	-	-											0.010
1.100	0.000	0.000	0.000	2.20	-	-							-	-			0.000	0.000	0.000	0.001	-	-											0.011
1.200	0.000	0.000	0.000	2.10	-	-							-	-			0.000	0.000	0.000	0.001	-	-											0.012
1.300	0.000	0.000	0.000	2.00	-	-							-	-			0.000	0.000	0.000	0.001	-	-											0.013
1.400	0.000	0.000	0.000	1.90	-	-							-	-			0.000	0.000	0.000	0.001	-	-											0.014
1.500	0.000	0.000	0.000	1.80	-	-							-	-			0.000	0.000	0.000	0.001	-	-											0.015
1.600	0.000	0.000	0.000	1.70	-	-							-	-			0.000	0.000	0.000	0.001	-	-											0.016
1.700	0.000	0.000	0.000	1.60	-	-							-	-			0.000	0.000	0.000	0.001	-	-											0.017
1.800	0.000	0.000	0.000	1.50	-	-							-	-			0.000	0.000	0.000	0.001	-	-											0.018
1.900	0.000	0.000	0.000	1.40	-	-							-	-			0.000	0.000	0.000	0.001	-	-											0.019
2.000	0.000	0.000	0.000	1.30	-	-	0.000	0.000	0.000		1.30	-	-			0.000	0.000	0.000	0.001	-	-	0.000	0.000	0.000		0.001	-	-					0.020
2.200	0.000	0.000	0.000	1.10	-	-	0.000	0.000	0.000		1.11	-	-			0.000	0.000	0.000	0.001	-	-	0.000	0.000	0.000		0.001	-	-					0.022
2.400	0.000	0.000	0.000	0.902	-	-	0.000	0.000	0.000		0.908	-	-			0.000	0.000	0.000	0.001	-	-	0.000	0.000	0.000		0.003	-	-					0.024
2.600	0.000	0.000	0.000	0.702	-	-	0.000	0.000	0.000		0.717	-	-			0.000	0.000	0.000	0.001	-	-	0.000	0.000	0.000		0.011	-	-					0.026
2.800	0.000	0.000	0.000	0.505	-	-	0.000	0.000	0.000		0.539	-	-			0.000	0.000	0.000	0.003	-	11	0.000	0.000	0.000		0.032	-	-					0.028
3.000	0.000	0.000	0.000	0.322	-	11	0.000	0.000	0.000		0.383	-	-			0.000	0.000	0.000	0.019	-	31	0.000	0.000	0.000		0.076	-	-					0.030
3.200	0.000	0.000	0.000	0.173	-	31	0.000	0.000	0.000		0.256	-	-			0.000	0.000	0.000	0.070	-	-	0.000	0.000	0.000		0.149	-	-					0.032
3.400	0.000	0.000	0.000	0.075	-	30	0.000	0.000	0.000		0.162	-	5			0.000	0.000	0.000	0.173	-	-	0.000	0.000	0.000		0.254	-	-					0.034
3.600	0.000	0.000	0.000	0.026	-	5	0.000	0.000	0.000		0.094	-	-			0.000	0.000	0.000	0.324	-	-	0.000	0.000	0.000		0.387	-	-					0.036
3.800	0.000	0.000	0.000	0.007	-	-	0.000	0.000	0.000		0.053	-	-			0.000	0.000	0.000	0.505	-	-	0.000	0.000	0.000		0.546	-	-					0.038
4.000	0.000	0.000	0.000	0.002	-	-	0.000	0.000	0.000		0.028	-	-			0.000	0.000	0.000	0.700	-	-	0.000	0.000	0.000		0.722	-	-					0.040
4.400	0.000	0.000	0.000	0.001	-	-	0.000	0.000	0.000		0.007	-	-			0.000	0.000	0.000	1.10	-	-	0.000	0.000	0.000		1.10	-	-					0.044
4.800	0.000	0.000	0.000	0.001	-	-	0.000	0.000	0.000		0.001	-	-			0.000	0.000	0.000	1.50	-	-	0.000	0.000	0.000		1.50	-	-					0.048
Σύνολα:					0	77							0	5	0	10				0	42					0	20	0	0				
Αριθμός Πράξεων:					0								0	0						0.00						0		0					

ΕΘΝΙΚΗ ΤΡΑΠΕΖΑ (ΚΟ)

(Μέγεθος Συμβολαίου: 100 Χρεόγραφα, Τρόπος Εξάσκησης: Αμερικάνικος, Φυσική Παράδοση)

Δικαιώματα Αγοράς														Δικαιώματα Πώλησης																
Τιμή Εξάσκησης	Δεκέμβριος 2019						Ιανουάριος 2020						Λοιποί Μήνες		Δεκέμβριος 2019						Ιανουάριος 2020						Λοιποί Μήνες		Τιμή Εξάσκησης	
	Ανοιγμα	Ανιγτ Τιμή	Κατωτ Τιμή	Τελ Τιμή	Τιμή κλεισ.	Όγκος	Ανοικτές θέσεις	Ανοιγμα	Ανιγτ Τιμή	Κατωτ Τιμή	Τελ Τιμή	Τιμή κλεισ.	Όγκος	Ανοικτές θέσεις	Όγκος	Ανοικτές θέσεις	Ανοιγμα	Ανιγτ Τιμή	Κατωτ Τιμή	Τελ Τιμή	Τιμή κλεισ.	Όγκος	Ανοικτές θέσεις	Όγκος	Ανοικτές θέσεις	Όγκος	Ανοικτές θέσεις			
0.650	0.000	0.000	0.000		2.24	-	-						-	-			0.000	0.000	0.000		0.002	-	-			-	-			0.007
0.700	0.000	0.000	0.000		2.19	-	-						-	-			0.000	0.000	0.000		0.001	-	-			-	-			0.007
0.750	0.000	0.000	0.000		2.14	-	-						-	-			0.000	0.000	0.000		0.001	-	-			-	-			0.008
0.800	0.000	0.000	0.000		2.09	-	-						-	-			0.000	0.000	0.000		0.001	-	-			-	-			0.008
0.850	0.000	0.000	0.000		2.04	-	-						-	-			0.000	0.000	0.000		0.001	-	-			-	-			0.009
0.900	0.000	0.000	0.000		1.99	-	-						-	-			0.000	0.000	0.000		0.001	-	-			-	-			0.009
0.950	0.000	0.000	0.000		1.94	-	-						-	-			0.000	0.000	0.000		0.001	-	-			-	-			0.010
1.000	0.000	0.000	0.000		1.89	-	-						-	-			0.000	0.000	0.000		0.001	-	-			-	-			0.010
1.100	0.000	0.000	0.000		1.79	-	-						-	-			0.000	0.000	0.000		0.001	-	-			-	-			0.011
1.200	0.000	0.000	0.000		1.69	-	-						-	-			0.000	0.000	0.000		0.001	-	-			-	-			0.012
1.300	0.000	0.000	0.000		1.59	-	-						-	-			0.000	0.000	0.000		0.002	-	-			-	-			0.013
1.400	0.000	0.000	0.000		1.49	-	-						-	-			0.000	0.000	0.000		0.001	-	-			-	-			0.014
1.500	0.000	0.000	0.000		1.39	-	-						-	-			0.000	0.000	0.000		0.001	-	-			-	-			0.015
1.600	0.000	0.000	0.000		1.29	-	-						-	-			0.000	0.000	0.000		0.001	-	-			-	-			0.016
1.700	0.000	0.000	0.000		1.19	-	-						-	-			0.000	0.000	0.000		0.001	-	-			-	-			0.017
1.800	0.000	0.000	0.000		1.09	-	-						-	-			0.000	0.000	0.000		0.001	-	-			-	-			0.018
1.900	0.000	0.000	0.000		0.992	-	-	0.000	0.000	0.000		0.995	-	-			0.000	0.000	0.000		0.001	-	-	0.000	0.000	0.000	0.001	-	-	0.019
2.000	0.000	0.000	0.000		0.892	-	-	0.000	0.000	0.000		0.896	-	-			0.000	0.000	0.000		0.001	-	-	0.000	0.000	0.000	0.001	-	-	0.020
2.200	0.000	0.000	0.000		0.692	-	-	0.000	0.000	0.000		0.700	-	-			0.000	0.000	0.000		0.002	-	-	0.000	0.000	0.000	0.005	-	-	0.022
2.400	0.000	0.000	0.000		0.493	-	-	0.000	0.000	0.000		0.516	-	-			0.000	0.000	0.000		0.001	-	-	0.000	0.000	0.000	0.020	-	-	0.024
2.600	0.000	0.000	0.000		0.305	-	-	0.000	0.000	0.000		0.354	-	60			0.000	0.000	0.000		0.012	-	550	0.000	0.000	0.000	0.058	-	-	0.026
2.800	0.000	0.000	0.000		0.151	-	-	0.000	0.000	0.000		0.223	-	-			0.000	0.000	0.000		0.059	-	-	0.000	0.000	0.000	0.127	-	-	0.028
3.000	0.000	0.000	0.000		0.057	-	-	0.000	0.000	0.000		0.129	-	-			0.000	0.000	0.000		0.165	-	-	0.000	0.000	0.000	0.233	-	-	0.030
3.200	0.000	0.000	0.000		0.016	-	21	0.000	0.000	0.000		0.070	-	-			0.000	0.000	0.000		0.324	-	-	0.000	0.000	0.000	0.374	-	-	0.032
3.400	0.000	0.000	0.000		0.003	-	-	0.000	0.000	0.000		0.034	-	-			0.000	0.000	0.000		0.512	-	-	0.000	0.000	0.000	0.538	-	-	0.034
3.600	0.000	0.000	0.000		0.002	-	-	0.000	0.000	0.000		0.016	-	-			0.000	0.000	0.000		0.710	-	-	0.000	0.000	0.000	0.721	-	-	0.036
3.800	0.000	0.000	0.000		0.001	-	-	0.000	0.000	0.000		0.007	-	-			0.000	0.000	0.000		0.910	-	-	0.000	0.000	0.000	0.913	-	-	0.038
4.000	0.000	0.000	0.000		0.001	-	-	0.000	0.000	0.000		0.003	-	-			0.000	0.000	0.000		1.11	-	-	0.000	0.000	0.000	1.11	-	-	0.040
4.400	0.000	0.000	0.000		0.001	-	-	0.000	0.000	0.000		0.001	-	-			0.000	0.000	0.000		1.51	-	-	0.000	0.000	0.000	1.51	-	-	0.044
Σύνολα:						0	21						0	60	0	0					0	550				0	0	0	0	
Αριθμός Πράξεων:						0							0	0							0.00					0		0		

ΟΠΑΠ (ΚΟ)

(Μέγεθος Συμβολαίου: 100 Χρεόγραφα, Τρόπος Εξάσκησης: Αμερικάνικος, Φυσική Παράδοση)

Τιμή Εξάσκησης	Δικαιώματα Αγοράς														Δικαιώματα Πώλησης																	
	Δεκέμβριος 2019						Ιανουάριος 2020						Λοιποί Μήνες		Δεκέμβριος 2019						Ιανουάριος 2020						Λοιποί Μήνες		Τιμή Εξάσκησης			
	Άνοιγμα	Ανιτ Τιμή	Κατωτ Τιμή	Τελ Τιμή	Τιμή κλεισ.	Όγκος	Άνοιγμα	Ανιτ Τιμή	Κατωτ Τιμή	Τελ Τιμή	Τιμή κλεισ.	Όγκος	Άνοιγτες θέσεις	Όγκος	Άνοιγτες θέσεις	Άνοιγμα	Ανιτ Τιμή	Κατωτ Τιμή	Τελ Τιμή	Τιμή κλεισ.	Όγκος	Άνοιγτες θέσεις	Άνοιγμα	Ανιτ Τιμή	Κατωτ Τιμή	Τελ Τιμή	Τιμή κλεισ.	Όγκος		Άνοιγτες θέσεις	Όγκος	Άνοιγτες θέσεις
5.600	0.000	0.000	0.000	5.42	-	-					-	-				0.000	0.000	0.000	0.008	-	-							-		-		
6.000	0.000	0.000	0.000	5.02	-	-					-	-				0.000	0.000	0.000	0.002	-	-							-	-			0.060
6.400	0.000	0.000	0.000	4.63	-	-					-	-				0.000	0.000	0.000	0.001	-	-							-	-			0.064
6.800	0.000	0.000	0.000	4.23	-	-					-	-				0.000	0.000	0.000	0.001	-	-							-	-			0.068
7.200	0.000	0.000	0.000	3.83	-	-					-	-				0.000	0.000	0.000	0.001	-	-							-	-			0.072
7.600	0.000	0.000	0.000	3.43	-	-	0.000	0.000	0.000	3.44	-	-				0.000	0.000	0.000	0.001	-	-	0.000	0.000	0.000	0.000	0.000	0.001	-	-			0.076
8.000	0.000	0.000	0.000	3.03	-	-	0.000	0.000	0.000	3.04	-	-				0.000	0.000	0.000	0.001	-	-	0.000	0.000	0.000	0.000	0.001	-	-			0.080	
8.400	0.000	0.000	0.000	2.63	-	-	0.000	0.000	0.000	2.64	-	-				0.000	0.000	0.000	0.001	-	-	0.000	0.000	0.000	0.000	0.001	-	-			0.084	
8.800	0.000	0.000	0.000	2.23	-	-	0.000	0.000	0.000	2.24	-	-				0.000	0.000	0.000	0.001	-	-	0.000	0.000	0.000	0.000	0.003	-	-			0.088	
9.200	0.000	0.000	0.000	1.83	-	-	0.000	0.000	0.000	1.84	-	-				0.000	0.000	0.000	0.001	-	15	0.000	0.000	0.000	0.000	0.001	-	-			0.092	
9.600	0.000	0.000	0.000	1.43	-	5	0.000	0.000	0.000	1.45	-	-				0.000	0.000	0.000	0.001	-	3	0.000	0.000	0.000	0.000	0.005	-	-			0.096	
10.000	0.000	0.000	0.000	1.03	-	1	0.000	0.000	0.000	1.07	-	-				0.000	0.000	0.000	0.006	-	-	0.000	0.000	0.000	0.000	0.023	-	-			0.100	
11.000	0.000	0.000	0.000	0.241	-	-	0.000	0.000	0.000	0.325	-	20				0.000	0.000	0.000	0.212	-	-	0.000	0.000	0.000	0.000	0.280	-	-			0.110	
12.000	0.000	0.000	0.000	0.012	-	-	0.000	0.000	0.000	0.044	-	1				0.000	0.000	0.000	0.987	-	-	0.000	0.000	0.000	0.000	1.01	-	-			0.120	
13.000	0.000	0.000	0.000	0.001	-	-	0.000	0.000	0.000	0.002	-	-				0.000	0.000	0.000	1.98	-	-	0.000	0.000	0.000	0.000	1.98	-	-			0.130	
14.000	0.000	0.000	0.000	0.001	-	-	0.000	0.000	0.000	0.001	-	-				0.000	0.000	0.000	2.98	-	-	0.000	0.000	0.000	0.000	2.98	-	-			0.140	
15.000	0.000	0.000	0.000	0.001	-	-	0.000	0.000	0.000	0.001	-	-				0.000	0.000	0.000	3.98	-	-	0.000	0.000	0.000	0.000	3.98	-	-			0.150	
16.000	0.000	0.000	0.000	0.001	-	-	0.000	0.000	0.000	0.001	-	-				0.000	0.000	0.000	4.98	-	-	0.000	0.000	0.000	0.000	4.98	-	-			0.160	
Σύνολο:					0	6					0	21	0	0					0	18						0	203	0	0			
Αριθμός Πράξεων:					0						0		0						0.00							0		0				

ΟΤΕ (ΚΟ)

(Μέγεθος Συμβολαίου: 100 Χρεόγραφα, Τρόπος Εξάσκησης: Αμερικάνικος, Φυσική Παράδοση)

Τιμή Εξάσκησης	Δικαιώματα Αγοράς														Δικαιώματα Πώλησης															
	Δεκέμβριος 2019						Ιανουάριος 2020						Λοιποί Μήνες		Δεκέμβριος 2019						Ιανουάριος 2020						Λοιποί Μήνες		Τιμή Εξάσκησης	
	Άνοιγμα	Ανιγν. Τιμή	Καπιτ. Τιμή	Τελ. Τιμή	Τιμή κλεισ.	Όγκος	Ανοικτές θέσεις	Άνοιγμα	Ανιγν. Τιμή	Καπιτ. Τιμή	Τελ. Τιμή	Τιμή κλεισ.	Όγκος	Ανοικτές θέσεις	Όγκος	Ανοικτές θέσεις	Άνοιγμα	Ανιγν. Τιμή	Καπιτ. Τιμή	Τελ. Τιμή	Τιμή κλεισ.	Όγκος	Ανοικτές θέσεις	Όγκος	Ανοικτές θέσεις					
7.600	0.000	0.000	0.000	5.88	-	-							-	-			0.000	0.000	0.000	0.004	-	-			-	-				0.076
8.000	0.000	0.000	0.000	5.48	-	-							-	-			0.000	0.000	0.000	0.001	-	-			-	-			0.080	
8.400	0.000	0.000	0.000	5.08	-	-							-	-			0.000	0.000	0.000	0.001	-	-			-	-			0.084	
8.800	0.000	0.000	0.000	4.68	-	-							-	-			0.000	0.000	0.000	0.001	-	-			-	-			0.088	
9.200	0.000	0.000	0.000	4.28	-	-	0.000	0.000	0.000		4.29	-	-			0.000	0.000	0.000	0.001	-	-	0.000	0.000	0.000	0.001	-	-			0.092
9.600	0.000	0.000	0.000	3.88	-	-	0.000	0.000	0.000		3.89	-	-			0.000	0.000	0.000	0.001	-	-	0.000	0.000	0.000	0.001	-	-			0.096
10.000	0.000	0.000	0.000	3.48	-	-	0.000	0.000	0.000		3.49	-	-			0.000	0.000	0.000	0.001	-	-	0.000	0.000	0.000	0.001	-	-			0.100
11.000	0.000	0.000	0.000	2.48	-	-	0.000	0.000	0.000		2.50	-	-			0.000	0.000	0.000	0.001	-	-	0.000	0.000	0.000	0.003	-	-			0.110
12.000	0.000	0.000	0.000	1.48	-	-	0.000	0.000	0.000		1.51	-	-			0.000	0.000	0.000	0.001	-	-	0.000	0.000	0.000	0.010	-	-			0.120
13.000	0.000	0.000	0.000	0.561	-	-	0.000	0.000	0.000		0.640	-	-			0.000	0.000	0.000	0.081	-	71	0.000	0.000	0.000	0.140	-	-			0.130
14.000	0.000	0.000	0.000	0.078	-	82	0.000	0.000	0.000		0.152	-	31			0.000	0.000	0.000	0.599	-	-	0.000	0.000	0.000	0.655	-	-			0.140
15.000	0.000	0.000	0.000	0.003	-	40	0.000	0.000	0.000		0.017	-	-			0.000	0.000	0.000	1.53	-	-	0.000	0.000	0.000	1.53	-	-			0.150
16.000	0.000	0.000	0.000	0.001	-	-	0.000	0.000	0.000		0.001	-	-			0.000	0.000	0.000	2.53	-	-	0.000	0.000	0.000	2.53	-	-			0.160
17.000	0.000	0.000	0.000	0.001	-	-	0.000	0.000	0.000		0.001	-	-			0.000	0.000	0.000	3.53	-	-	0.000	0.000	0.000	3.53	-	-			0.170
18.000	0.000	0.000	0.000	0.001	-	-	0.000	0.000	0.000		0.001	-	-			0.000	0.000	0.000	4.53	-	-	0.000	0.000	0.000	4.53	-	-			0.180
19.000	0.000	0.000	0.000	0.001	-	-	0.000	0.000	0.000		0.001	-	-			0.000	0.000	0.000	5.53	-	-	0.000	0.000	0.000	5.53	-	-			0.190
Σύνολο:					0	122							0	31	0	0				0	71				0	21	0	0		
Αριθμός Πράξεων:					0								0		0					0.00					0		0			

ΠΕΙΡΑΙΩΣ ΤΡΑΠΕΖΑ (ΚΟ)

(Μέγεθος Συμβολαίου: 100 Χρεόγραφα, Τρόπος Εξάσκησης: Αμερικάνικος, Φυσική Παράδοση)

Τιμή Εξάσκησης	Δικαιώματα Αγοράς														Δικαιώματα Πώλησης																
	Δεκέμβριος 2019						Ιανουάριος 2020						Λοιποί Μήνες		Δεκέμβριος 2019						Ιανουάριος 2020						Λοιποί Μήνες		Τιμή Εξάσκησης		
	Άνοιγμα	Ανιτ Τιμή	Καπιτ Τιμή	Τελ Τιμή	Τιμή κλεισ.	Όγκος	Άνοιγμα	Ανιτ Τιμή	Καπιτ Τιμή	Τελ Τιμή	Τιμή κλεισ.	Όγκος	Άνοιγες θέσεις	Όγκος	Άνοιγμα	Ανιτ Τιμή	Καπιτ Τιμή	Τελ Τιμή	Τιμή κλεισ.	Όγκος	Άνοιγες θέσεις	Όγκος	Άνοιγμα	Ανιτ Τιμή	Καπιτ Τιμή	Τελ Τιμή	Τιμή κλεισ.	Όγκος		Άνοιγες θέσεις	Όγκος
0.300	0.000	0.000	0.000	2.68	-	-									0.000	0.000	0.000	0.001	-	-											
0.350	0.000	0.000	0.000	2.63	-	-									0.000	0.000	0.000	0.001	-	-											0.004
0.400	0.000	0.000	0.000	2.58	-	-									0.000	0.000	0.000	0.001	-	-											0.004
0.450	0.000	0.000	0.000	2.53	-	-									0.000	0.000	0.000	0.001	-	-											0.005
0.500	0.000	0.000	0.000	2.48	-	-									0.000	0.000	0.000	0.001	-	-											0.005
0.550	0.000	0.000	0.000	2.43	-	-									0.000	0.000	0.000	0.001	-	-											0.006
0.600	0.000	0.000	0.000	2.38	-	-									0.000	0.000	0.000	0.002	-	-											0.006
0.650	0.000	0.000	0.000	2.33	-	-									0.000	0.000	0.000	0.001	-	-											0.007
0.700	0.000	0.000	0.000	2.28	-	-									0.000	0.000	0.000	0.001	-	-											0.007
0.750	0.000	0.000	0.000	2.23	-	-									0.000	0.000	0.000	0.001	-	-											0.008
0.800	0.000	0.000	0.000	2.18	-	-									0.000	0.000	0.000	0.001	-	-											0.008
0.850	0.000	0.000	0.000	2.13	-	-									0.000	0.000	0.000	0.001	-	-											0.009
0.900	0.000	0.000	0.000	2.08	-	-									0.000	0.000	0.000	0.001	-	-											0.009
0.950	0.000	0.000	0.000	2.03	-	-									0.000	0.000	0.000	0.001	-	-											0.010
1.000	0.000	0.000	0.000	1.98	-	-									0.000	0.000	0.000	0.001	-	-											0.010
1.100	0.000	0.000	0.000	1.88	-	-									0.000	0.000	0.000	0.001	-	-											0.011
1.200	0.000	0.000	0.000	1.78	-	-									0.000	0.000	0.000	0.001	-	-											0.012
1.300	0.000	0.000	0.000	1.68	-	-									0.000	0.000	0.000	0.001	-	-											0.013
1.400	0.000	0.000	0.000	1.58	-	-									0.000	0.000	0.000	0.002	-	-											0.014
1.500	0.000	0.000	0.000	1.48	-	-									0.000	0.000	0.000	0.001	-	-											0.015
1.600	0.000	0.000	0.000	1.38	-	-									0.000	0.000	0.000	0.001	-	-											0.016
1.700	0.000	0.000	0.000	1.28	-	-									0.000	0.000	0.000	0.001	-	-											0.017
1.800	0.000	0.000	0.000	1.18	-	-									0.000	0.000	0.000	0.001	-	-											0.018
1.900	0.000	0.000	0.000	1.08	-	-	0.000	0.000	0.000	1.08	-	-			0.000	0.000	0.000	0.001	-	-	0.000	0.000	0.000	0.003	-	-					0.019
2.000	0.000	0.000	0.000	0.982	-	-	0.000	0.000	0.000	0.985	-	-			0.000	0.000	0.000	0.001	-	-	0.000	0.000	0.000	0.001	-	-					0.020
2.200	0.000	0.000	0.000	0.782	-	-	0.000	0.000	0.000	0.788	-	-			0.000	0.000	0.000	0.004	-	-	0.000	0.000	0.000	0.002	-	-					0.022
2.400	0.000	0.000	0.000	0.582	-	-	0.000	0.000	0.000	0.597	-	-			0.000	0.000	0.000	0.001	-	-	0.000	0.000	0.000	0.011	-	-					0.024
2.600	0.000	0.000	0.000	0.386	-	-	0.000	0.000	0.000	0.423	-	-			0.000	0.000	0.000	0.004	-	-	0.000	0.000	0.000	0.037	-	-					0.026
2.800	0.000	0.000	0.000	0.212	-	-	0.000	0.000	0.000	0.277	-	70			0.000	0.000	0.000	0.030	-	-	0.000	0.000	0.000	0.091	-	-					0.028
3.000	0.000	0.000	0.000	0.089	-	1	0.000	0.000	0.000	0.166	-	2			0.000	0.000	0.000	0.107	-	-	0.000	0.000	0.000	0.180	-	-					0.030
3.200	0.000	0.000	0.000	0.027	-	3	0.000	0.000	0.000	0.092	-	-			0.000	0.000	0.000	0.245	-	-	0.000	0.000	0.000	0.306	-	-					0.032
3.400	0.000	0.000	0.000	0.006	-	-	0.000	0.000	0.000	0.047	-	-			0.000	0.000	0.000	0.424	-	-	0.000	0.000	0.000	0.461	-	-					0.034
3.600	0.000	0.000	0.000	0.001	-	-	0.000	0.000	0.000	0.022	-	-			0.000	0.000	0.000	0.620	-	-	0.000	0.000	0.000	0.637	-	-					0.036
3.800	0.000	0.000	0.000	0.001	-	-	0.000	0.000	0.000	0.009	-	-			0.000	0.000	0.000	0.820	-	-	0.000	0.000	0.000	0.825	-	-					0.038
4.000	0.000	0.000	0.000	0.001	-	-	0.000	0.000	0.000	0.004	-	-			0.000	0.000	0.000	1.02	-	-	0.000	0.000	0.000	1.02	-	-					0.040
4.400	0.000	0.000	0.000	0.001	-	-	0.000	0.000	0.000	0.001	-	-			0.000	0.000	0.000	1.42	-	-	0.000	0.000	0.000	1.42	-	-					0.044

ΠΕΙΡΑΙΩΣ ΤΡΑΠΕΖΑ (ΚΟ)

(Μέγεθος Συμβολαίου: 100 Χρεόγραφα, Τρόπος Εξάσκησης: Αμερικάνικος, Φυσική Παράδοση)

Τιμή Εξάσκησης	Δικαιώματα Αγοράς														Δικαιώματα Πώλησης																								
	Δεκέμβριος 2019				Ιανουάριος 2020				Λοιποί Μήνες		Δεκέμβριος 2019				Ιανουάριος 2020				Λοιποί Μήνες		Τιμή Εξάσκησης																		
	Άνοιγμα	Ανιψ. Τιμή	Κατωτ. Τιμή	Τελ. Τιμή	Τιμή κλεισ.	Όγκος	Άνοιγ. θέσεις	Άνοιγμα	Ανιψ. Τιμή	Κατωτ. Τιμή	Τελ. Τιμή	Τιμή κλεισ.	Όγκος	Άνοιγ. θέσεις	Όγκος	Άνοιγ. θέσεις	Άνοιγμα	Ανιψ. Τιμή	Κατωτ. Τιμή	Τελ. Τιμή		Τιμή κλεισ.	Όγκος	Άνοιγ. θέσεις	Όγκος	Άνοιγ. θέσεις													
Σύνολα:						0	4							0	72	0	0										0	0									0	50	0
Αριθμός Πράξεων:						0								0		0										0.00										0		0	

Προϊόν Δανεισμού	Υποκείμενος Τίτλος	Πολυμερείς Συναλλαγές[1]					Διμερείς Συναλλαγές[2]		Δανεισμός Τίτλων μέσω ΟΤC[3]
		Ανοιχτές θέσεις[5]	Προσφερόμενη ποσότητα	Μ.Σ.Τ[4]	Όγκος συναλλαγών	Μ.Σ.Τ[4]	Όγκος συναλλαγών	Μ.Σ.Τ[4]	Όγκος συναλλαγών
ALPHABOR	ALPHA BANK (ΚΟ)	23,900	---	---	---	---	---	---	43,545,468
TATTBOR	ATTICA BANK A.T.E. (ΚΟ)	---	---	---	---	---	---	---	370
CENERBOR	CENERGY HOLDINGS (ΚΑ)	---	---	---	---	---	---	---	---
EEEBOR	COCA-COLA HBC AG (ΚΟ)	1,872	---	---	---	---	---	---	70,546
FFGRPBOR	FOLLIFOLLIE (ΚΟ)	---	---	---	---	---	---	---	1,120,847
FOYRKBOR	FOURLIS ΣΥΜΜΕΤΟΧΩΝ (ΚΟ)	7,873	---	---	---	---	---	---	4,650
INTRKBOR	INTRACOM HOLDINGS (ΚΟ)	---	---	---	---	---	---	---	---
BELABOR	JUMBO (ΚΟ)	---	---	---	---	---	---	---	78,098
LAMDABOR	LAMDA DEVELOPMENT(ΚΟ)	---	---	---	---	---	---	---	5,000
MIGBOR	MARFIN INVESTMENT GROUP (ΚΟ)	---	---	---	---	---	---	---	1,659,474
QUALBOR	QUALITY & RELIABILITY (ΚΟ)	---	---	---	---	---	---	---	---
TITCBOR	TITAN CEMENT (ΚΑ)	235	---	---	---	---	---	---	9,207
VIOBOR	VIHALCO SA/NV (ΚΑ)	---	---	---	---	---	---	---	---
ADMIEBOR	ΑΔΜΗΕ ΣΥΜΜΕΤΟΧΩΝ Α.Ε. (ΚΟ)	---	---	---	---	---	---	---	115,644
AEGNBOR	ΑΕΡΟΠΟΡΙΑ ΑΙΓΑΙΟΥ (ΚΟ)	1,000	---	---	---	---	---	---	11,211
ALMYBOR	ΑΛΟΥΜΥΛ (ΚΟ)	---	---	---	---	---	---	---	---
GEKTERNABOR	ΓΕΚ ΤΕΡΝΑ (ΚΟ)	---	---	---	---	---	---	---	24,493
PPCBOR	ΔΕΗ (ΚΟ)	84,600	---	---	---	---	---	---	6,738,156
ETEBOR	ΕΘΝΙΚΗ ΤΡΑΠΕΖΑ (ΚΟ)	5,000	---	---	50,088	5.26%	69,755	10.00%	21,152,231
ELLAKTORBOR	ΕΛΛΑΚΤΩΡ (ΚΟ)	150	---	---	---	---	---	---	223,398
EXAEBOR	ΕΛΛΗΝ. ΧΡΗΜΑΤΙΣΤΗΡΙΑ-Χ.Α. (ΚΟ)	---	---	---	---	---	---	---	123,778
ELPEBOR	ΕΛΛΗΝΙΚΑ ΠΕΤΡΕΛΑΙΑ (ΚΟ)	---	---	---	50,088	4.26%	---	---	56,983
EYDARBOR	ΕΥΔΑΠ (ΚΟ)	1,450	---	---	---	---	---	---	232,781
INLOTBOR	ΙΝΤΡΑΛΟΤ (ΚΟ)	---	---	---	---	---	---	---	464,512
MOHBOR	ΜΟΤΟΡ ΟΙΛ (ΚΟ)	---	---	---	---	---	---	---	14,450
MYTILBOR	ΜΥΤΙΛΗΝΑΙΟΣ (ΚΟ)	---	---	---	---	---	---	---	25,817
PRABOR	ΟΛΠ (ΚΟ)	115	---	---	---	---	---	---	2,901
OPARBOR	ΟΠΑΠ (ΚΟ)	3,000	---	---	1,366	2.72%	---	---	1,451,606
HTOBOR	ΟΤΕ (ΚΟ)	128	---	---	---	---	---	---	536,297
TREIRBOR	ΠΕΙΡΑΙΩΣ ΤΡΑΠΕΖΑ (ΚΟ)	---	---	---	---	---	---	---	23,184,023
PLAISBOR	ΠΛΑΙΣΙΟ COMPUTERS (ΚΟ)	---	---	---	---	---	---	---	1,000

Σημειώσεις Προϊόντων Δανεισμού

[1] - Πολυμερείς Συμβάσεις Δανειοδοσίας των μεθόδων 8-1, 8-2 και 8-3-3 (σύμφ. Με Αποφ.17 ΔΣ του Χρηματιστηρίου).

[2] - Διμερείς Συμβάσεις Δανειοδοσίας των μεθόδων 8-3-1 και 8-3-2 (σύμφ. Με Αποφ. 20 ΔΣ του Χρηματιστηρίου).

[3] - Τα στοιχεία Συναλλαγής Δανεισμού Τίτλων μέσω ΟΤC δηλώνονται από τους χειριστές ΣΑΤ και αφορούν τις ποσότητες που έχουν καταγραφεί στο ΣΑΤ έως και τη προηγούμενη εργάσιμη ημέρα.

[4] - Μ.Σ.Τ.: - Μέση Σταθμισμένη Τιμή (ως προς τα τεμάχια)

[5] - Τα στοιχεία αφορούν σε ανοιχτές θέσεις πριν την έναρξη της συνεδρίασης

Προϊόν Δανεισμού	Υποκείμενος Τίτλος	Πολυμερείς Συναλλαγές[1]					Διμερείς Συναλλαγές[2]		Δανεισμός Τίτλων μέσω ΟΤC[3]
		Ανοικτές θέσεις[5]	Προσφερόμενη ποσότητα	Μ.Σ.Τ[4]	Όγκος συναλλαγών	Μ.Σ.Τ[4]	Όγκος συναλλαγών	Μ.Σ.Τ[4]	Όγκος συναλλαγών
SARBOR	ΣΑΡΑΝΤΗΣ ΓΡ. (ΚΟ)	2,765	---	---	---	---	---	---	612
TENERGYBOR	ΤΕΡΝΑ ΕΝΕΡΓΕΙΑΚΗ (ΚΟ)	---	---	---	---	---	---	---	12,892
EUROBBOR	ΤΡΑΠΕΖΑ EUROBANK ERGASIAS (ΚΟ)	34,182	---	---	96,306	4.20%	---	---	57,316,358

Σημειώσεις Προϊόντων Δανεισμού

[1] - Πολυμερείς Συμβάσεις Δανειοδοσίας των μεθόδων 8-1, 8-2 και 8-3-3 (σύμφ. Με Αποφ.17 ΔΣ του Χρηματιστηρίου).

[2] - Διμερείς Συμβάσεις Δανειοδοσίας των μεθόδων 8-3-1 και 8-3-2 (σύμφ. Με Αποφ. 20 ΔΣ του Χρηματιστηρίου).

[3] - Τα στοιχεία Συναλλαγές Δανεισμού Τίτλων μέσω ΟΤC δηλώνονται από τους χειριστές ΣΑΤ και αφορούν τις ποσότητες που έχουν καταγραφεί στο ΣΑΤ έως και τη προηγούμενη εργάσιμη ημέρα.

[4] - Μ.Σ.Τ.: - Μέση Σταθμισμένη Τιμή (ως προς τα τεμάχια)

[5] - Τα στοιχεία αφορούν σε ανοικτές θέσεις πριν την έναρξη της συνεδρίασης

Κωδικό και ονομασίες Κλάδων Οικονομικής Δραστηριότητας του Χρηματιστηρίου Αθηνών

12003 - Διαπραγματεύσιμα Αμοιβαία Κεφάλαια	10101010 Υπηρεσίες Ηλεκτρονικών Υπολογιστών
10101015 Λογισμικό	10102030 Υλικό Υπολογιστών
15101010 Εξοπλισμός Τηλεπικοινωνιών	15102015 Υπηρεσίες Τηλεπικοινωνιών
20101010 Υγειονομικές Μονάδες	20101025 Υπηρεσίες Υγείας
20102010 Ιατρικός Εξοπλισμός	20103015 Φαρμακευτικά Προϊόντα
30101010 Τράπεζες	30202000 Διαφοροποιημένες Χρηματοοικονομικές Υπηρεσίες
30202010 Διαχείριση Κεφαλαίων & Θεματοφύλακες	30202015 Επενδυτικές Υπηρεσίες
30302010 Γενικές Ασφάλειες	30302015 Μεσίτες Ασφαλίσεων
35101010 Συμμετοχές & Ανάπτυξη Ακίνητης Περιουσίας	35101015 Υπηρεσίες Ακίνητης Περιουσίας
35102000 Διαφοροποιημένες Α.Ε.Ε.Α.Π.	35102030 Α.Ε.Ε.Α.Π. Επαγγελματικών Χώρων
40201040 Υπηρεσίες Ενοικίασης και Χρηματοδοτικής Μίσθωσης	40202010 Κατασκευή Κατοικιών
40202015 Έπιπλα	40202020 Οικιακές Συσκευές
40203040 Ηλεκτρονική Ψυχαγωγία	40203045 Παιχνίδια
40204020 Ρούχα και Αξεσουάρ	40301010 Ψυχαγωγία
40301030 Εκδόσεις	40301035 Ραδιοτηλεοπτικοί Φορείς
40401010 Διαφοροποιημένοι Έμποροι	40401020 Εμπόριο Ενδυμάτων
40401025 Εμπόριο Προϊόντων Οικιακής Βελτίωσης	40401030 Εξειδικευμένο Λιανικό Εμπόριο
40501010 Αεροπορικές Εταιρείες	40501015 Ταξίδια & Τουρισμός
40501020 Τυχερά Παιχνίδια	40501025 Ξενοδοχεία & Πανσιόν
45101015 Απόσταξη & Οινοπαραγωγή	45101020 Αναψυκτικά
45102010 Γεωργεία, Αλιεία, Εκτροφή και Φυτείες	45102020 Τρόφιμα
45103010 Καπνός	45201010 Λιανικό & Χονδρικό Εμπόριο Τροφίμων
45201020 Είδη Προσωπικής Φροντίδας	50101010 Κατασκευές
50101030 Τσιμέντα	50101035 Άλλα Οικοδομικά Υλικά
50202010 Ηλεκτρικά Εξαρτήματα	50203000 Διαφοροποιημένες Βιομηχανίες
50203015 Πλαστικά	50203030 Υλικά Συσκευασίας
50204000 Μηχανήματα Βιομηχανικού Εξοπλισμού	50204020 Μηχανήματα Κατασκευών
50205010 Προμηθευτές Βιομηχανίας	50205020 Υποστηρικτικές Υπηρεσίες προς Επιχειρήσεις
50205030 Υπηρεσίες Μαζικής Εκτύπωσης	50206015 Εμπορικά Οχήματα & Ανταλλακτικά
50206030 Θαλάσσιες Μεταφορές	50206060 Υπηρεσίες Μεταφορών
55101000 Διαφοροποιημένα Υλικά	55101020 Κλωστοϋφαντουργικά Προϊόντα
55102000 Ορυχεία	55102010 Σίδηρος & Χάλυβας
55102015 Μεταλλουργία	55102035 Αλουμίνιο
60101000 Καθετοποιημένες Εταιρ. Πετρελαίου & Φυσικού Αερίου	60101020 Διυλιστήρια & Εμπορία Πετρελαιοειδών
65101010 Εναλλακτική Ηλεκτρική Ενέργεια	65101015 Συμβατική Ηλεκτρική Ενέργεια
65102030 Ύδρευση	



ATHEX
Athens Stock Exchange

Λεωφ. Αθηνών 110 104 42 Αθήνα
110, Athinon Ave. GR 104 42 Athens
tel. (+30)210-33.66.800, fax (+30)210-33.66.101
www.athexgroup.gr