

19

**Ημερήσιο Δελτίο  
Συναλλακτικής Δραστηριότητας**

Daily Official List  
of Trading Activity

Πέμπτη, 5 Δεκεμβρίου, 2019

Έτος: 140 Αύξων Αριθμός Συνεδρίασης: 232



**ATHEXGROUP**  
Athens Exchange Group

**Αποποίηση Ευθύνης:**

Η εταιρεία Ελληνικά Χρηματιστήρια-Χρηματιστήριο Αθηνών Ανώνυμη Εταιρεία Συμμετοχών καταβάλλει κάθε δυνατή προσπάθεια ώστε να διασφαλίσει ότι οι πληροφορίες και τα λοιπά στοιχεία που εμφανίζονται στο Ημερήσιο Δελτίο Τιμών (Η.Δ.Τ.) είναι ορθά και πλήρη αλλά δεν έχει καμία ευθύνη για ενδεχόμενο λάθος ή παράλειψη στοιχείων και / ή ευθύνη σχετικά με την ακρίβεια, αξιοπιστία, επικαιροποίηση και πληρότητα των παραπάνω πληροφοριών και στοιχείων ή ευθύνη προερχόμενη άμεσα ή έμμεσα από την χρήση των παραπάνω πληροφοριών.

Η Εταιρία δεν έχει καμία ευθύνη για την ακρίβεια των στοιχείων που περιλαμβάνονται στις ανακοινώσεις των εισηγμένων εταιρειών. Πιθανές προσβολές δικαιωμάτων τρίτων από το περιεχόμενο των ανακοινώσεων συνιστούν αποκλειστική ευθύνη του αποστολέα των ανακοινώσεων.

Όλα τα αναγραφόμενα στο Η.Δ.Τ. στοιχεία παρέχονται μόνο για τους σκοπούς της πληροφόρησης και δεν συνιστούν παροχή επενδυτικών συμβουλών ή πρόσκληση για επένδυση σε κινητές αξίες που διαπραγματεύονται στο Χρηματιστήριο Αθηνών.

Αναγνωρίζεται και συμφωνείται ότι όλα τα δικαιώματα επί των πληροφοριών που εμφανίζονται στο Η.Δ.Τ. θα αποτελούν κυριότητα της εταιρίας και οποιοδήποτε άλλο δικαίωμα συμπεριλαμβανομένου του δικαιώματος πνευματικής ιδιοκτησίας, σήματος κλπ. ανήκουν στο Χρηματιστήριο Αθηνών.

Τα ανωτέρω στοιχεία αποτελούν ιδιοκτησία της Εταιρίας και προστατεύονται σύμφωνα με τις διατάξεις περί πνευματικής ιδιοκτησίας. Απαγορεύεται α) η με οποιοδήποτε τρόπο ή μέσο αναπαραγωγή, αναδημοσίευση, τροποποίηση, αντιγραφή, πώληση, μετάδοση ή διανομή του συνόλου ή μέρους τους, χωρίς αναφορά στην πηγή και β) η εμπορική εκμετάλλευση των στοιχείων από τρίτους.

Η Εταιρία δεν φέρει καμία ευθύνη προερχόμενη άμεσα ή έμμεσα από χρήση ή τυχόν αλλοίωση των ανωτέρω στοιχείων όταν αυτά χρησιμοποιούνται από

**Ελληνικά Χρηματιστήρια - Χρηματιστήριο Αθηνών Α.Ε. Συμμετοχών**

Λεωφόρος Αθηνών 110, 10442 Αθήνα, Τηλ: (210) 33.66.800, Fax: (210) 32.13.938

[www.athexgroup.gr](http://www.athexgroup.gr)

**Χρηματιστηριακό Κέντρο Θεσσαλονίκης**

Κατούνη 16-18, Θεσ/νίκη 546 25, Τηλ: (2310) 567.667, Fax: (2310) 530.455

**Συνεργητικό Κεφάλαιο Εξασφάλισης Επενδυτικών Υπηρεσιών**

Φειδίου 14-16, Αθήνα 106 78, Τηλ: (210) 33.04.682, Fax: (210) 33.04.155

**Επιτροπή Κεφαλαιαγοράς**

Κολοκοτρώνη 1 & Σταδίου 1, Αθήνα 105 62, Τηλ: (210) 33.77.100, Fax: (210) 33.77.173

**Πίνακας Περιεχομένων**

**Ενότητα 1: Στατιστικά Στοιχεία Χρεογράφων, Παραγώγων και Δανεισμού**

- Οι Αγορές Χρεογράφων Παραγώγων Δανεισμού
- Χρηματιστηριακοί Δείκτες
- Αναλυτικά Στοιχεία Συναλλαγών Αγοράς Χρεογράφων
- Στοιχεία Συναλλαγών Κλάδων Χρηματιστηρίου Αθηνών & Χρηματοοικονομικών Προϊόντων (Δ.Α.Κ.)
- Οι 10 Μετοχές με τη μεγαλύτερη Άνοδο & Πτώση
- Αναλυτικά Στοιχεία Συναλλαγών Αγοράς Παραγώγων

**Ενότητα 2: Αναλυτικά Στοιχεία Συναλλαγών Χρεογράφων**

- Αναλυτικά Στοιχεία Συναλλαγών Χρεογράφων
- Σημειώσεις Χρεογράφων

**Ενότητα 3: Στοιχεία Συναλλαγών Χρεογράφων**

- Στοιχεία Συναλλαγών Πακέτων
- Στοιχεία Συναλλαγών Δικαιωμάτων

- Στοιχεία Δανεισμού Τίτλων
- Στοιχεία Συναλλαγών Εκποιήσεων
- Στοιχεία Συναλλαγών Εκποιήσεων Ενσώματων Ονομαστικών Μετοχών
- Στοιχεία Ενεργητικού Διαπραγματεύσιμων Αμοιβαίων Κεφαλαίων (Δ.Α.Κ.)
- Χαρακτηριστικά Διαπραγματεύσιμων Αμοιβαίων Κεφαλαίων (Δ.Α.Κ.)

**Ενότητα 4: Ανακοινώσεις**

**Ενότητα 5: Ομόλογα Διαπραγματεύσιμα στην Αγορά Αξιών Σταθερού Εισοδήματος**

- Ομολογιακά Δάνεια Επιχειρήσεων – Οργανωμένη Αγορά (Μετατρέψιμα)
- Ομολογιακά Δάνεια Επιχειρήσεων – Οργανωμένη Αγορά (Μη Μετατρέψιμα)
- Ομόλογα Ελληνικού Δημοσίου
- Έντοκα Γραμμάτια & Zero Coupon Ομόλογα Ελληνικού Δημοσίου
- Ομόλογα Ελληνικού Δημοσίου Διαπραγματεύσιμα με τη Μέθοδο Εκφώνησης - Αντιφώνησης
- Ομόλογα Κρατικών Τραπεζών

**Ενότητα 6: Πρόσθετα Στοιχεία Ενημέρωσης**

- Πίνακας Μελών Χρηματιστηρίου Αθηνών και Μελών ΕΤ.ΕΚ.
- Πίνακας Μετοχών Υπό Ειδική Διαπραγμάτευση
- Γνωστοποιήσεις Συναλλαγών - Κατάλογος Υπόχρεων Προσώπων

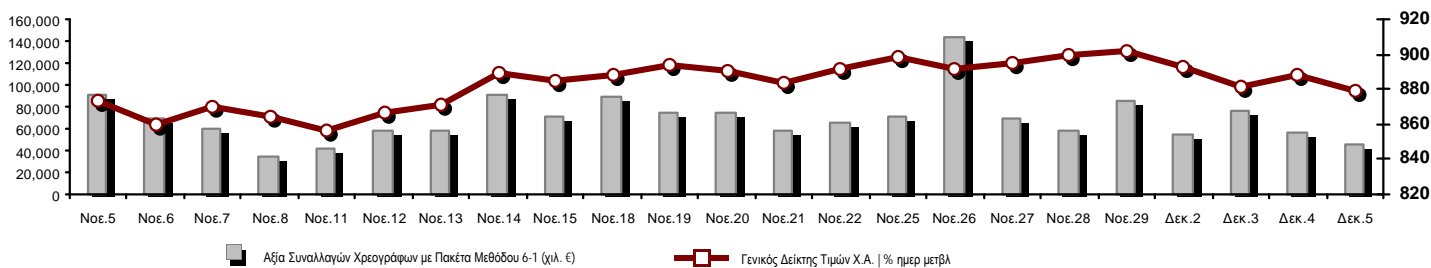
**Ενότητα 7: Αναλυτικά Στοιχεία Συναλλαγών Αγοράς Παραγώγων**

- Συμβόλαια Μελλοντικής Εκπλήρωσης σε Δείκτες
- Συμβόλαια Μελλοντικής Εκπλήρωσης σε Μετοχές
- Δικαιώματα Προαίρεσης σε Δείκτες
- Δικαιώματα Προαίρεσης σε Μετοχές
- Στοιχεία Συναλλαγών Προϊόντων Δανεισμού

**Παράρτημα Α: Κωδικοί και ονομασίες Κλάδων Οικονομικής Δραστηριότητας του Χρηματιστηρίου Αθηνών**

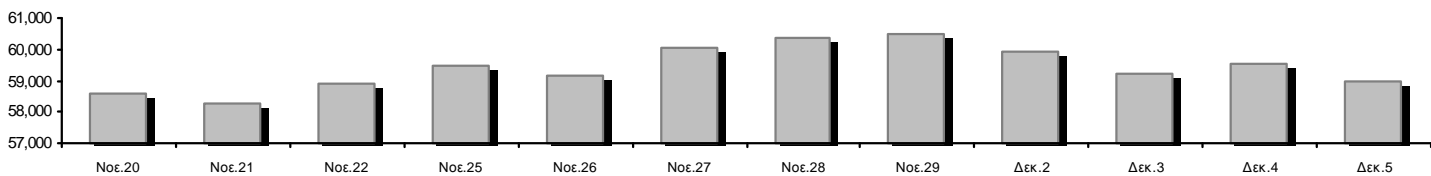
**Οι Αγορές Χρεογράφων Παραγώγων Δανεισμού**

**Γενικός Δείκτης Τιμών και Αξία Συναλλαγών Μετοχών και Παραγώγων**

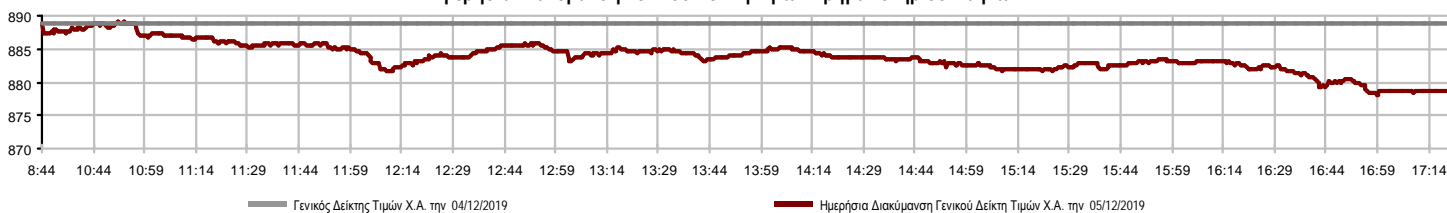


<b>Κεφαλαιοποίηση Χ.Α. (εκατ €) **:</b>	58,999.42	<b>Συνολικές Ανοικτές Θέσεις σε Παράγωγα</b>	383,603
Ημερήσια μεταβολή: εκατ. €   %	-569.33 -0.96%	Ανοικτές θέσεις σε ΣΜΕ επί Δεικτών   % ημερ μετβλ	10,692 -0.34%
Μέση ετήσια Κεφ/ποίηση: εκατ. €   % Μετβλ. Μέση προηγ. έτος	54,337.26 4.24%	Ανοικτές θέσεις σε ΣΜΕ επί μετοχών   % ημερ μετβλ	368,428 -0.76%
<b>Γενικός Δείκτης Τιμών Χ.Α.   % ημερ μετβλ</b>	878.57 -1.14%	Ανοικτές θέσεις σε Δικαιώματα επί Δεικτών   % ημερ μετβλ	3,029 3.66%
<b>Κεφαλαιοποίηση Γενικού Δείκτη (εκατ. €)</b>	53,945.57	Ανοικτές θέσεις σε Δικαιώματα επί μετοχών   % ημερ μετβλ	1,454 0.00%
Ημερήσια μεταβολή (εκατ. €)	-549.86		
<b>Αξία Συναλλαγών Χρεογράφων με Πακέτα Μεθόδου 6-1 (χιλ. €)</b>	46,355.10	<b>Πλήθος Συμβολαίων Παραγώγων:</b>	37,149
Ημερήσια μεταβολή: %	-10,814.07 -18.92%	Ημερήσια μεταβολή: τμχ   %	14,272 62.39%
Μέση Αξία Συν/γών ΥτD: χιλ. €   % Μετβλ Μέση προηγ. έτος	65,915.62 20.02%	Μέσος Όγκος Συμβ. ΥτD: % Μετβλ Μέσο προηγ. Έτος	40,644 -27.43%
<b>Αξία Συναλλαγών Πακέτων Μεθόδου 6-1 (χιλ. €)</b>	1,107.65	<b>Πλήθος Πράξεων Παραγώγων:</b>	1,835
<b>Αξία Συναλλαγών Πακέτων Μεθόδου 6-2 &amp; 6-3 (χιλ. €)</b>	0.00	Ημερήσια μεταβολή: πλήθος   %	25 1.38%
<b>Αξία Συναλλαγών Ομολόγων (χιλ.€)</b>	879.92	Μέσο Πλήθος Πράξεων ΥτD: % Μετβλ Μέσο προηγ. Έτος	2,842 4.81%
<b>Όγκος Συναλλαγών Χρεογράφων με Πακέτα Μεθόδου 6-1 (χιλ. Τμχ)</b>	15,482.48	<b>Συνολικές Ανοικτές Θέσεις σε Δανεισμό</b>	160,725
Ημερήσια μεταβολή: χιλ. τμχ   %	-4,580.17 -22.83%	Ημερήσια μεταβολή: τμχ   %	-49,562 -23.57%
Μέσος Όγκος Συν/γών ΥτD: % Μετβλ Μέσο προηγ. Έτος	32,519.20 -12.47%	<b>Πλήθος Συναλλαγών Δανεισμού (Πολυμερής/Διμερής)</b>	10,545
<b>Όγκος Συναλλαγών Πακέτων Μεθόδου 6-1 (χιλ. Τεμάχια)</b>	128.50	Ημερήσια μεταβολή: τμχ   %	-11,418
<b>Όγκος Συναλλαγών Πακέτων Μεθόδου 6-2 &amp; 6-3 (χιλ. Τεμάχια)</b>	0.00	<b>Πλήθος Πολυμερών Συναλλαγών</b>	5,545
<b>Όγκος Συναλλαγών Ομολόγων</b>	860,000	<b>Πλήθος Διμερών Συναλλαγών</b>	5,000
<b>Πλήθος Πράξεων Χρεογράφων με Πακέτα Μεθόδου 6-1</b>	23,060	<b>Πλήθος Πράξεων Δανεισμού:</b>	11
Ημερήσια μεταβολή: πλήθος   %	624 2.78%	Ημερήσια μεταβολή: %	1
Μέσο Πλήθος Πράξεων ΥτD: % Μετβλ Μέσο προηγ. Έτος	27,350 34.53%	<b>Πλήθος Πράξεων Πολυμερών Συναλλαγών</b>	10
<b>Πλήθος πακέτων Μεθόδου 6-1</b>	3	<b>Πλήθος Πράξεων Διμερών Συναλλαγών</b>	1
<b>Πλήθος πακέτων Μεθόδου 6-2 &amp; 6-3</b>	0		
<b>Πλήθος συναλλαγών Ομολόγων</b>	73		

**Κεφαλαιοποίηση Χ.Α. (εκατ €) \*\***



**Ημερήσια Διακύμανση Γενικού Δείκτη Τιμών Χρηματιστηρίου Αθηνών**



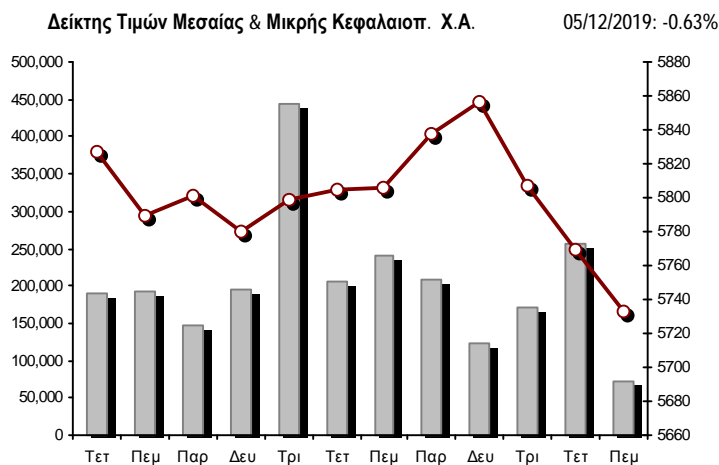
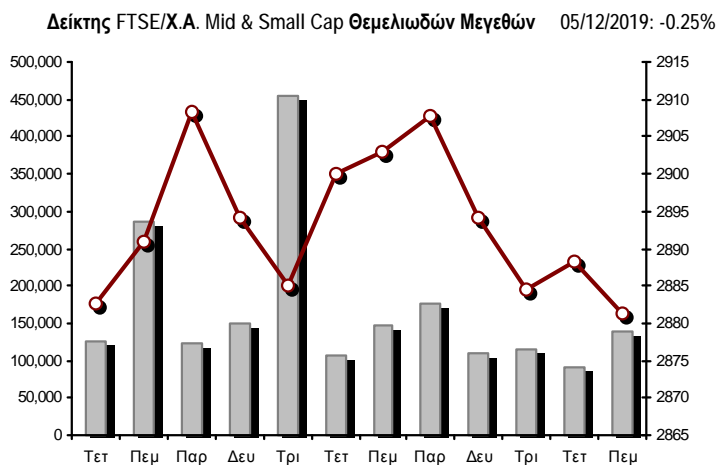
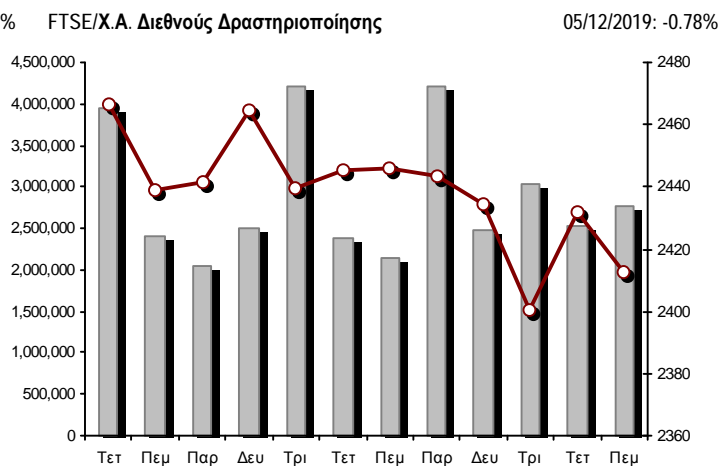
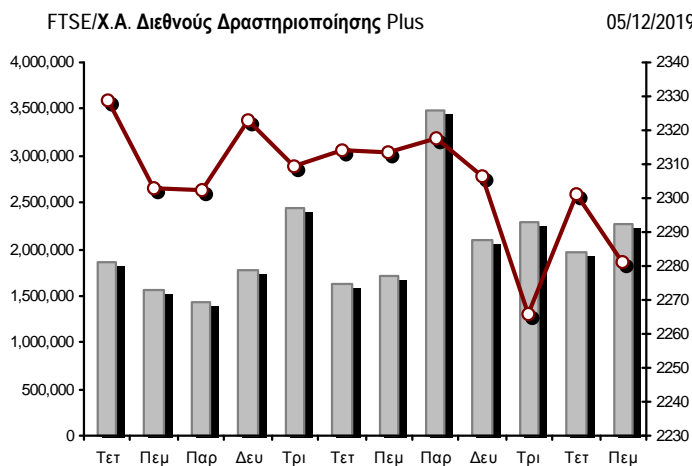
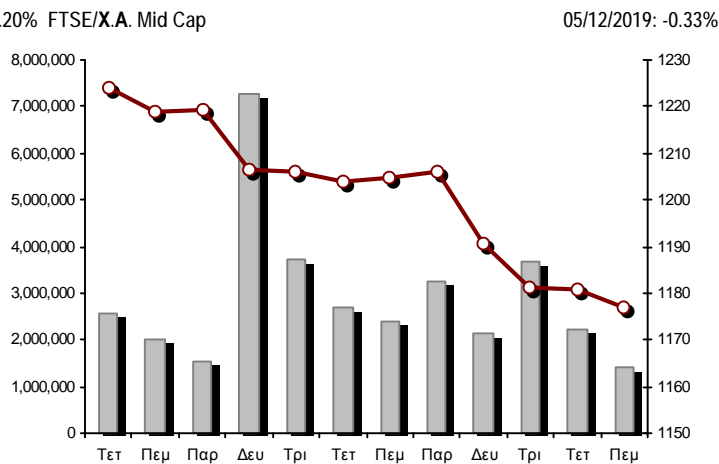
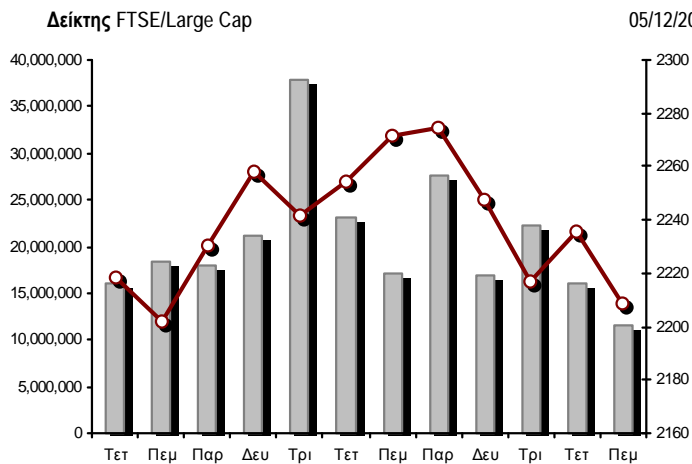
**Χρηματιστηριακοί Δείκτες**

Όνομασία Δείκτη	05/12/2019	04/12/2019	Δ μον.	Δ %	Κατώτερη	Ανώτερη	Κατ.έτους	Ανωτ.έτους	Ετησ. μεταβ.
Γενικός Δείκτης Τιμών Χ.Α.	878.57	888.68	-10.11	-1.14%	877.96	889.05	600.12	902.41	43.25% #
FTSE/X.A. Large Cap	2,209.02	2,235.94	-26.92	-1.20%	2,207.91	2,236.12	1,580.73	2,275.96	37.34% #
FTSE/X.A. Mid Cap	1,177.13	1,180.97	-3.84	-0.33%	1,173.65	1,183.58	945.49	1,467.88	20.72% #
FTSE/X.A.-Χ.Α.Κ. Τραπεζικός Δείκτης	645.89	666.35	-20.46	-3.07%	645.89	666.35	275.15	699.47	94.11% #
FTSE/X.A. Διεθνούς Δραστηριοποίησης Plus	2,281.26	2,301.08	-19.82	-0.86%	2,278.38	2,303.36	1,947.04	2,479.89	14.38% #
FTSE/X.A. Διεθνούς Δραστηριοποίησης	2,412.58	2,431.58	-19.00	-0.78%	2,404.16	2,431.58	1,866.67	2,517.12	27.15% #
FTSE/X.A. Mid & Small Cap Θεμελιωδών Μεγεθών	2,881.24	2,888.38	-7.14	-0.25%	2,862.12	2,903.47	2,173.67	2,953.89	30.07% #
Δείκτης Τιμών Μεσαίας & Μικρής Κεφαλαιοπ. Χ.Α.	5,732.86	5,769.21	-36.35	-0.63%	5,732.86	5,789.03	3,914.71	5,994.42	44.69% #
FTSE/X.A. Δείκτης Αγοράς	547.09	553.66	-6.57	-1.19%	546.79	553.70	392.32	563.61	37.06% #
Δείκτης FTSE Med	4,935.81	4,895.90	39.91	0.82%			3,966.78	5,048.35	24.49% #
Δείκτης Συνολικής Απόδοσης Γενικού Δείκτη Χ.Α.	1,432.26	1,448.74	-16.48	-1.14%	1,431.27	1,449.34	952.47	1,471.13	47.14% #
FTSE/X.A. Large Cap Συνολικής Απόδοσης	3,264.96	3,304.75	-39.79	-1.20%			2,321.35	3,362.17	39.53% #
FTSE/X.A. Large Cap Net Συνολικής Απόδοσης	1,002.10	1,014.31	-12.21	-1.20%	1,001.59	1,014.39	692.89	1,032.46	42.14% #
FTSE/X.A. Mid Cap Συνολικής Απόδοσης	1,434.92	1,439.61	-4.69	-0.33%			1,180.35	1,784.30	19.23% #
FTSE/X.A.-Χ.Α.Κ. Τραπεζικός Δείκτης Συνολ. Απόδ.	564.55	582.43	-17.88	-3.07%			265.40	605.55	80.10% #
Ελληνικός Δείκτης Mid & Small Cap	1,191.15	1,200.28	-9.13	-0.76%	1,189.38	1,201.65	884.70	1,269.98	31.38% #
FTSE/X.A. Τράπεζες	853.38	880.41	-27.03	-3.07%	853.38	880.41	363.54	924.17	94.11% #
FTSE/X.A. Χρηματοοικονομικές Υπηρεσίες	966.45	982.72	-16.27	-1.66%	964.86	990.67	744.92	1,191.69	23.86% #
FTSE/X.A. Βιομηχανικά Προϊόντα & Υπηρεσίες	2,551.06	2,583.80	-32.74	-1.27%	2,550.45	2,596.80	1,884.26	2,967.88	33.60% #
FTSE/X.A. Εμπόριο	72.85	71.34	1.51	2.12%	70.84	73.60	58.44	82.89	21.60% #
FTSE/X.A. Ακίνητης Περιουσίας	4,856.70	4,806.77	49.93	1.04%	4,806.77	4,948.88	2,928.70	6,158.58	60.82% #
FTSE/X.A. Προσωπικά & Οικιακά Προϊόντα	9,695.98	9,727.35	-31.37	-0.32%	9,500.17	9,728.51	6,649.54	9,943.56	40.96% #
FTSE/X.A. Τρόφιμα & Ποτά	10,956.15	10,971.36	-15.21	-0.14%	10,896.02	11,011.46	10,000.70	13,120.06	8.36% #
FTSE/X.A. Πρώτες Ύλες	6,374.49	6,498.48	-123.99	-1.91%	6,311.84	6,676.96	3,146.82	11,171.70	94.30% #
FTSE/X.A. Κατασκευές & Υλικά	2,910.26	2,935.56	-25.30	-0.86%	2,893.61	2,942.43	2,437.75	3,183.37	12.70% #
FTSE/X.A. Πετρέλαιο & Αέριο	4,940.65	5,039.28	-98.63	-1.96%	4,940.65	5,062.76	4,612.01	5,758.60	1.66% #
FTSE/X.A. Χημικά	8,821.33	8,875.07	-53.74	-0.61%	8,791.70	8,969.61	7,722.79	11,217.47	7.90% #
FTSE/X.A. Ταξίδια & Αναψυχή	1,855.98	1,855.46	0.52	0.03%	1,845.46	1,868.92	1,309.57	1,879.14	40.28% #
FTSE/X.A. Τεχνολογία	854.52	859.75	-5.23	-0.61%	851.52	863.87	692.80	1,087.14	20.49% #
FTSE/X.A. Τηλεπικοινωνίες	3,707.71	3,729.73	-22.02	-0.59%	3,674.68	3,729.73	2,614.94	3,845.34	41.49% #
FTSE/X.A. Υπηρεσίες Κοινής Ωφέλειας	2,858.42	2,880.74	-22.32	-0.77%	2,850.81	2,898.32	1,729.19	2,927.68	62.50% #
FTSE/X.A. Υγεία	491.08	491.77	-0.69	-0.14%	484.89	491.77	460.82	512.40	-2.99% #
Δείκτης Όλων των Μετοχών Χ.Α.	207.78	209.78	-2.01	-0.96%	207.78	207.78	157.01	215.26	31.49% #
Ελληνικός Δείκτης Εταιρικών Ομολόγων	120.63	120.73	-0.10	-0.08%			116.31	121.33	3.69% #
Ελληνικός Δείκτης Τιμών Εταιρικών Ομολόγων	96.22	96.31	-0.09	-0.09%			95.04	97.19	0.45% #

Σημείωση 1: Το κλείσιμο των Δεικτών FTSE/Med 100, Ελληνικός Δείκτης Εταιρικών Ομολόγων και, Ελληνικός Δείκτης Τιμών Εταιρικών Ομολόγων αφορούν την συνεδρίαση της 03/12/2019.

Σημείωση 2: Ο Ελληνικός Δείκτης Mid & Small Cap είναι Customized δείκτης υπολογιζόμενος από το Χρηματιστήριο Αθηνών.

**Χρηματιστηριακοί Δείκτες**



■ Όγκος συναλλαγών δεικτών

— Τιμές κλεισίματος δεικτών

**Αναλυτικά Στοιχεία Συναλλαγών Αγοράς Χρεογράφων**

	Όλα τα Χρεόγραφα	Κύρια Αγορά	Επιτήρηση	Διαπραγματεύσιμα Αμοιβαία Κεφάλαια
<b>Σύνολα</b>	126	108	17	1
Ανοδικές / Καθοδικές / Σταθερές:	25 / 76 / 25	21 / 71 / 16	4 / 4 / 9	0 / 1 / 0
<b>Κεφαλαιοποίηση Χ.Α. (εκατ €) **</b>	58,999.42	58,707.69	291.73	
Μέση Ημερήσια Αξία Συνίγων (χιλ. €)	65,915.62	65,888.76	51.91	44.00
<b>Αξία Συναλλαγών</b>	46,355.10	46,315.79	39.20	0.11
Κύριος Πίνακας:	45,077.78	45,038.46	39.20	0.11
Προσυμφωνημένων Συναλλαγών 6_1_2_3:	1,107.65	1,107.65	0.00	0.00
Πίνακας Εκποιήσεων:	169.68	169.68	0.00	0.00
Πίνακας Ειδικών Όρων:	0.00	0.00	0.00	0.00
Μέσος Ημερήσιος Όγκος Συναλλαγών	32,519,202	32,177,514	369,469	2,001
<b>Όγκος Συναλλαγών</b>	15,482,477	15,252,138	230,334	5
Κύριος Πίνακας:	15,303,977	15,073,638	230,334	5
Προσυμφωνημένων Συναλλαγών 6_1_2_3:	128,500	128,500	0	0
Πίνακας Εκποιήσεων:	50,000	50,000	0	0
Πίνακας Ειδικών Όρων:	0	0	0	0
Μέσο Ημερήσιο Πλήθος Πράξεων	27,350	27,201	148	3
<b>Αριθμός Πράξεων</b>	23,060	22,917	142	1
Κύριος Πίνακας:	23,039	22,896	142	1
Προσυμφωνημένων Συναλλαγών 6_1_2_3:	3	3	0	0
Πίνακας Εκποιήσεων:	18	18	0	0
Πίνακας Ειδικών Όρων:	0	0	0	0

**Στοιχεία Συναλλαγών Κλάδων Χρηματιστηρίου Αθηνών & Χρηματοοικονομικών Προϊόντων (Δ.Α.Κ.)**

Κωδικός	Κλάδοι	Ανοδικές / Καθοδικές / Σταθερές	Αριθμός Πράξεων	Όγκος Συναλλαγών	Αξία Συναλλαγών	% στη Συνολική Αξία
12000	- Χρηματοοικονομικά Προϊόντα	0 / 1 / 0	1	5	114.00	0.00%
3510	- Ακίνητη Περιουσία	4 / 3 / 2	1,070	540,118	3,553,495.27	7.83%
3030	- Ασφάλειες	0 / 1 / 0	47	7,082	34,290.69	0.08%
5020	- Βιομηχανικά Προϊόντα & Υπηρεσίες	4 / 11 / 4	1,609	482,136	2,047,715.33	4.51%
4040	- Εμπόριο	3 / 0 / 3	311	123,305	606,197.89	1.34%
6010	- Ενέργεια	0 / 2 / 0	1,381	177,865	2,845,237.04	6.27%
4020	- Καταναλωτικά Προϊόντα & Υπηρεσίες	0 / 6 / 1	1,618	249,572	3,305,652.41	7.29%
5010	- Κατασκευές & Υλικά Κατασκευών	3 / 5 / 5	2,275	1,418,182	3,466,133.86	7.64%
4030	- Μέσα Ενημέρωσης	0 / 1 / 1	7	3,878	591.36	0.00%
4520	- Προσωπική Φροντίδα, Φάρμακα & Παντοπωλεία	0 / 2 / 1	162	63,859	503,250.10	1.11%
5510	- Πρώτες Ύλες	3 / 8 / 2	367	112,306	142,971.07	0.32%
4050	- Ταξίδια και Αναψυχή	1 / 5 / 2	2,250	630,050	5,200,509.85	11.46%
1010	- Τεχνολογία	1 / 6 / 0	367	142,867	333,816.65	0.74%
1510	- Τηλεπικοινωνίες	0 / 3 / 2	1,751	433,829	5,520,837.36	12.17%
3010	- Τράπεζες	0 / 5 / 1	5,900	7,249,640	12,321,735.73	27.16%
4510	- Τρόφιμα, Ποτά & Καπνοβιομηχανίες	3 / 8 / 1	290	175,513	1,046,022.66	2.31%
2010	- Υγεία	2 / 2 / 0	38	12,370	20,702.39	0.05%
6510	- Υπηρεσίες Κοινής Ωφέλειας	0 / 5 / 0	1,990	919,616	3,082,567.55	6.79%
3020	- Χρηματοοικονομικές Υπηρεσίες	1 / 2 / 0	812	910,748	1,334,304.97	2.94%

**Οι 10 Μετοχές με τη μεγαλύτερη Άνοδο & Πτώση**

**Κύρια Αγορά**

Μετοχές με τη μεγαλύτερη Θετική μεταβολή τιμής	Τιμή κλεισ.	Μεταβ.	Μετοχές με τη μεγαλύτερη Αρνητική μεταβολή τιμής	Τιμή κλεισ.	Μεταβ.
ΙΚΤΙΝΟΣ ΕΛΛΑΣ (ΚΟ)	1.096	2.43% #	ΠΕΙΡΑΙΩΣ ΤΡΑΠΕΖΑ (ΚΟ)	2.976	-3.38% α
A.S. COMPANY (ΚΟ)	2.9	2.11% #	ALPHA BANK (ΚΟ)	1.835	-3.27% α
FOURLIS ΣΥΜΜΕΤΟΧΩΝ (ΚΟ)	5.53	2.03% #	ΕΛΛΑΚΤΩΡ (ΚΟ)	1.644	-3.18% α
ΝΗΡΕΥΣ (ΚΟ)	0.222	1.83% #	ΕΒΡΟΦΑΡΜΑ (ΚΟ)	1.09	-3.11% α
ΠΛΑΣΤΙΚΑ ΚΡΗΤΗΣ (ΚΟ)	13.4	1.52% #	ΑΛΟΥΜΥΛ (ΚΟ)	1.095	-3.10% α
ΚΕΚΡΟΨ (ΚΟ)	2.6	1.37% #	ΑΒΑΞ Α.Ε. (ΚΟ)	0.645	-3.01% α
LAMDA DEVELOPMENT(ΚΟ)	7.23	1.12% #	ΕΘΝΙΚΗ ΤΡΑΠΕΖΑ (ΚΟ)	2.892	-2.95% α
QUEST ΣΥΜΜΕΤΟΧΩΝ (ΚΟ)	7.38	0.55% #	MLS ΠΛΗΡΟΦΟΡΙΚΗ (ΚΟ)	1.18	-2.88% α
ΟΠΑΠ (ΚΟ)	11.02	0.18% #	ΤΡΑΠΕΖΑ EUROBANK ERGASIAS (ΚΟ)	0.89	-2.84% α
			ΙΛΥΔΑ (ΚΟ)	0.414	-2.82% α

Μετοχές με τη μεγαλύτερη Αξία Συναλλαγών	Αξία (χιλ. €)	Μεταβ.	Μετοχές με το μεγαλύτερο Όγκο Συναλλαγών	Όγκος	Μεταβ.
ΟΤΕ (ΚΟ)	5,495.05	-0.59% α	ΤΡΑΠΕΖΑ EUROBANK ERGASIAS (ΚΟ)	3,548,227	-2.84% α
ΟΠΑΠ (ΚΟ)	4,774.71	0.18% #	ALPHA BANK (ΚΟ)	1,419,817	-3.27% α
ΕΘΝΙΚΗ ΤΡΑΠΕΖΑ (ΚΟ)	4,137.95	-2.95% α	ΕΘΝΙΚΗ ΤΡΑΠΕΖΑ (ΚΟ)	1,416,198	-2.95% α
LAMDA DEVELOPMENT(ΚΟ)	3,477.09	1.12% #	ΕΛΛΑΚΤΩΡ (ΚΟ)	968,956	-3.18% α
ΤΡΑΠΕΖΑ EUROBANK ERGASIAS (ΚΟ)	3,191.07	-2.84% α	ΠΕΙΡΑΙΩΣ ΤΡΑΠΕΖΑ (ΚΟ)	726,912	-3.38% α
JUMBO (ΚΟ)	2,969.13	-0.43% α	MARFIN INVESTMENT GROUP (ΚΟ)	626,781	-0.22% α
ALPHA BANK (ΚΟ)	2,636.37	-3.27% α	ΔΕΗ (ΚΟ)	625,942	-1.02% α
ΜΟΤΟΡ ΟΪΛ (ΚΟ)	2,277.65	-2.30% α	LAMDA DEVELOPMENT(ΚΟ)	479,411	1.12% #
ΠΕΙΡΑΙΩΣ ΤΡΑΠΕΖΑ (ΚΟ)	2,195.86	-3.38% α	ΟΠΑΠ (ΚΟ)	433,745	0.18% #
ΔΕΗ (ΚΟ)	2,076.26	-1.02% α	ΟΤΕ (ΚΟ)	409,242	-0.59% α

Σημείωση: Απεικονίζονται οι Μετοχές που δεν ανήκουν στις Κατηγορίες Χαμηλής Διασποράς και Επιτήρησης και πραγματοποίησαν κατά τη διάρκεια της συνεδρίασης Αξία Συναλλαγών μεγαλύτερη από 10,000 Ευρώ.



**Αναλυτικά Στοιχεία Συναλλαγών Αγοράς Παραγώγων**

	Αριθμός Πράξεων	Όγκος	Ανοικτές θέσεις
<b>Σ.Μ.Ε. σε Δείκτες</b>	181	917	10,692
FTSE/X.A. Large Cap	181	917	10,692
<b>Σ.Μ.Ε. σε Μετοχές</b>	1,632	36,110	368,428
ΑΔΜΗΕ ΣΥΜΜΕΤΟΧΩΝ Α.Ε. (ΚΟ)	23	189	7,186
ALPHA BANK (ΚΟ)	114	2,115	57,949
ΑΤΤΙΚΑ BANK Α.Τ.Ε. (ΚΟ)	1	1	7,475
COCA-COLA HBC AG (ΚΟ)	4	14	378
CEENERGY HOLDINGS (ΚΑ)	3	15	7,726
ΕΛΛΑΚΤΩΡ (ΚΟ)	321	2,733	22,685
ΤΡΑΠΕΖΑ EUROBANK ERGASIAS (ΚΟ)	85	4,205	37,959
ΕΥΔΑΠ (ΚΟ)	3	7	451
FOURLIS ΣΥΜΜΕΤΟΧΩΝ (ΚΟ)	7	131	199
ΓΕΚ ΤΕΡΝΑ (ΚΟ)	29	164	10,724
ΕΛΛΗΝ. ΧΡΗΜΑΤΙΣΤΗΡΙΑ-Χ.Α. (ΚΟ)	3	14	2,719
ΕΛΛΗΝΙΚΑ ΠΕΤΡΕΛΑΙΑ (ΚΟ)	23	85	2,027
INTRACOM HOLDINGS (ΚΟ)	37	2,376	3,709
ΙΝΤΡΑΛΟΤ (ΚΟ)	6	57	6,527
JUMBO (ΚΟ)	73	155	1,039
LAMDA DEVELOPMENT(ΚΟ)	95	562	1,912
MARFIN INVESTMENT GROUP (ΚΟ)	46	14,227	78,196
ΜΟΤΟΡ ΟΪΛ (ΚΟ)	10	13	669
ΜΥΤΙΛΗΝΑΙΟΣ (ΚΟ)	79	373	13,654
ΕΘΝΙΚΗ ΤΡΑΠΕΖΑ (ΚΟ)	256	3,945	40,219
ΟΠΑΠ (ΚΟ)	78	460	5,612
ΟΤΕ (ΚΟ)	19	101	2,150
ΟΛΠ (ΚΟ)	5	403	731
ΠΕΙΡΑΙΩΣ ΤΡΑΠΕΖΑ (ΚΟ)	157	2,574	28,633
ΔΕΗ (ΚΟ)	121	1,056	16,437
ΤΕΡΝΑ ΕΝΕΡΓΕΙΑΚΗ (ΚΟ)	26	100	4,825
ΤΙΤΑΝ CEMENT (ΚΑ)	1	1	72
ΒΙΟΗΑΛCO SA/NV (ΚΑ)	7	34	6,565
<b>Δικαιώματα σε Δείκτες</b>	22	122	3,029
FTSE/X.A. Large Cap	22	122	3,029
<b>Δικαιώματα σε Μετοχές</b>	0	0	1,454
ALPHA BANK (ΚΟ)	0	0	50
ΕΘΝΙΚΗ ΤΡΑΠΕΖΑ (ΚΟ)	0	0	631
ΟΠΑΠ (ΚΟ)	0	0	248
ΟΤΕ (ΚΟ)	0	0	245
ΠΕΙΡΑΙΩΣ ΤΡΑΠΕΖΑ (ΚΟ)	0	0	126
ΔΕΗ (ΚΟ)	0	0	154
<b>Συνολική Δραστηριότητα</b>	1,835	37,149	383,603











**Σημειώσεις Χρεογράφων**

Κωδικός	Κείμενο σημείωσης
( )	- Προσαρμοσμένα Μέρισματα λόγω διανομής Δωρεάν μετοχών.
*	- Τελευταία προσαρμοσμένη τιμή κλεισίματος.
[1]	- Καθαρά μερίσματα.
[2]	- Στη στήλη "Ημερ. Αποκοπής τελευταίου δικαιώματος" αναφέρεται η Ημερομηνία εισαγωγής για Νέες Εταιρείες.
[3]	- Η Χρηματιστηριακή αξία αναφέρεται στο σύνολο των μετοχών
[4]	- Η κωδικοποίηση των Κλάδων Οικονομικής Δραστηριότητας του Χ.Α. παρουσιάζονται στο Παράρτημα Α
[5]	- Η Χρηματιστηριακή Αξία αναφέρεται στο σύνολο των κατηγοριών μετοχών (εφόσον έχουν εισαχθεί περισσότερες της μιας κατηγορίες) και δεν αναφέρεται σε επιμέρους κατηγορίες μετοχών μιας εταιρείας.
[6]	- P/E μεγαλύτερο του 100
[7]	- Τελευταία εικόνα του Βιβλίου Εντολών πριν το τέλος της συνεδρίασης
[8]	- Στην Αξία Συναλλαγών των Μετοχών περιλαμβάνονται όλοι οι τύποι Πακέτων
4750	- Μεταφορά στην Κατηγορία Επιτήρησης από 8/4/2011.
4865	- Αναστολή διαπραγμάτευσης από 2/4/2012.
4887	- Μεταφορά στην Κατηγορία Επιτήρησης από 10/4/2012.
4912	- Μεταφορά στην κατηγορία Επιτήρησης από 31/7/2012.
4914	- Αναστολή διαπραγμάτευσης από 31/8/2012.
4918	- Αναστολή διαπραγμάτευσης από 31/8/2012.
4955	- Μεταφορά στην Επιτήρηση από 5/4/2013.
4956	- Μεταφορά στην Επιτήρηση από 5/4/2013.
4957	- Μεταφορά στην Επιτήρηση από 5/4/2013.
4958	- Μεταφορά στην Επιτήρηση από 5/4/2013.
4959	- Μεταφορά στην Επιτήρηση από 5/4/2013.
4983	- Μεταφορά στην κατηγορία Επιτήρησης από 5/4/2013.
5080	- Μεταφορά στην κατηγορία Επιτήρησης από 06/09/2011.
5093	- Μεταφορά στην Κατηγορία Επιτήρησης από 8/4/2015.
5095	- Μεταφορά στην Επιτήρηση από 5/4/2013.
5101	- Αναστολή διαπραγμάτευσης από 1/9/2015.
5110	- Αναστολή διαπραγμάτευσης από 08/03/2016.
5112	- Μεταφορά στην Κατηγορία Επιτήρησης από 15/04/2016.
5115	- Μεταφορά στην Κατηγορία Επιτήρησης από 15/04/2016.
5123	- Μεταφορά στην Κατηγορία Επιτήρησης από 10/04/2014
5130	- Αναστολή διαπραγμάτευσης από 18/04/2017.
5136	- Αναστολή διαπραγμάτευσης από 02/05/2017.
5141	- Μεταφορά στην Κατηγορία Επιτήρησης από 10/05/2017.
5153	- Αναστολή διαπραγμάτευσης από 03/10/2017.
5154	- Αναστολή διαπραγμάτευσης από 03/10/2017.
5156	- Μεταφορά στην κατηγορία Επιτήρησης από 11/12/2017.
5160	- Μεταφορά στην Κατηγορία Επιτήρησης από 15/04/2016.
5161	- Μεταφορά στην κατηγορία Επιτήρησης από τις 25/11/2011.
5162	- Μεταφορά στην Κατηγορία Επιτήρησης από 21/12/2009.
5165	- Μεταφορά στην Κατηγορία Επιτήρησης από 15/02/2018.
5171	- Αναστολή διαπραγμάτευσης από 30/04/2018.
5172	- Αναστολή διαπραγμάτευσης από 30/04/2018.
5174	- Αναστολή διαπραγμάτευσης από 02/05/2018.
5178	- Μεταφορά στην Κατηγορία Επιτήρησης από 11/05/2018.
5179	- Αναστολή διαπραγμάτευσης από 25/05/2018.
5190	- Μεταφορά στην Κατηγορία Επιτήρησης από 10/04/2012.
5191	- Αναστολή διαπραγμάτευσης από 02/10/2018.
5192	- Αναστολή διαπραγμάτευσης από 02/10/2018.
5193	- Μεταφορά στην κατηγορία Επιτήρησης από 25/10/2018.
5194	- Μεταφορά στην κατηγορία Επιτήρησης από 25/10/2018.
5195	- Μεταφορά στην κατηγορία Επιτήρησης από 27/06/2008
5197	- Μεταφορά στην κατηγορία Επιτήρησης από 07/11/2018.

**Σημειώσεις Χρεογράφων**

Κωδικός	Κείμενο σημείωσης
5205	- Αναστολή διαπραγμάτευσης από 02/05/2019.
5206	- Αναστολή διαπραγμάτευσης από 02/05/2019.
5207	- Μεταφορά στην Επιτήρηση από 13/05/2019.
5216	- Αναστολή διαπραγμάτευσης από 01/10/2019.
5217	- Αναστολή διαπραγμάτευσης από 01/10/2019.
5218	- Αναστολή διαπραγμάτευσης από 08/10/2019.



**Στοιχεία Συναλλαγών Πακέτων**

Χρεόγραφο	Όγκος πακέτου	Τιμή πακέτου	Αξία πακέτου	Ωρα έγκρισης	Σημείωση
ΓΕΚ ΤΕΡΝΑ (ΚΟ)	50,000	6.80	340,000.00	11:21:14	20
ΣΑΡΑΝΤΗΣ ΓΡ. (ΚΟ)	38,500	8.50	327,250.00	11:36:49	20
ΟΠΑΠ (ΚΟ)	40,000	11.01	440,400.00	12:57:38	20

**Σημειώσεις πακέτων**

- 9 - Μέθοδος 6-1 / Ειδική Χρέωση
- 10 - Μέθοδος 6-1 / Ειδική Χρέωση, Αυθημερόν Διακανονισμός
- 14 - Μέθοδος 6-3 / Πακέτο Αποκατάστασης, Ατελής αγορά και Πώληση
- 18 - Μέθοδος 6-2 / SPOT 1
- 19 - Μέθοδος 6-2 / SPOT 2
- 20 - Μέθοδος 6-1 και Μέθοδος 6-1 Αυθημερόν Διακανονισμός
- 21 - Άλλη Προσυμφωνημένη

**Στοιχεία Συναλλαγών Δικαιωμάτων**

Ημερ. αποκοπής	Έναρξη εξάσκησης	Λήξη εξάσκησης	Λήξη διαπρ/σης	Δικαιώματα	Κατωτ Τιμή	Ανωτ Τιμή	Τιμή κλεισ.	Τελευταία ζήτηση	Τελευταία προσφορά	Όγκος	Πράξεις	Αξία Συναλλαγών
25/11/2019	28/11/2019	12/12/2019	09/12/2019	BRIQ PROPERTIES A.E.E.A.Π. (ΚΟ)	0.010	0.030	0.016	...	...	319,456	137	6,583.02
27/11/2019	02/12/2019	16/12/2019	11/12/2019	LAMDA DEVELOPMENT A.E. (ΚΟ)	0.463	0.711	0.640	...	...	1,510,080	677	982,374.28

**Στοιχεία Συναλλαγών Εκποιήσεων**

Χρεόγραφα	Τύπος Χρεογράφου	Όγκος Συναλλαγών	Αριθμός Πράξεων	Αξία Συναλλαγών	Σημείωση
PROFILE (ΚΟ)	Μετοχή	50,000	18	169,675.10	1

**Σημειώσεις Εκποιήσεων**

- 1 - Κανονική Εκποίηση.
- 2 - Εκποίηση Ενσώματων Ονομαστικών Μετοχών.
- 3 - Εκποίηση Αδιάθετων Κλασματικών Υπολοίπων.

**Στοιχεία Συναλλαγών Εκποιήσεων Ενσώματων Ονομαστικών Μετοχών**

Χρεόγραφα	Ημερ/νία έναρξης	Ημερ/νία λήξης	Αρχικό πλήθος	Διαθέσιμο πλήθος	Ημερομηνία	Μέση τιμή (ημέρας)	Μέση τιμή (περιόδου)	Αριθμός Πράξεων	Όγκος Συναλλαγών	Αξία Συναλλαγών
-----------	------------------	----------------	---------------	------------------	------------	--------------------	----------------------	-----------------	------------------	-----------------

**Δεν πραγματοποιήθηκαν Εκποιήσεις Ενσώματων Ονομαστικών Μετοχών.**

**Σημειώσεις Εκποιήσεων**

Σύμφωνα με την Απόφαση 1/380/04.05.2006 της Επιτροπής Κεφαλαιαγοράς εκποιούνται μέσω του Χρηματιστηρίου Αθηνών με επιμέλεια της εκδότριας εταιρείας, οι ενσώματες ονομαστικές μετοχές που δεν έχουν κατατεθεί στην εκδότρια προς αποϋλοποίηση. Η εκποίηση διενεργείται σύμφωνα με τον τρόπο που ορίζεται στο άρθρο 99Α του Κανονισμού του Χρηματιστηρίου Αθηνών.

**Στοιχεία Ενεργητικού Διαπραγματεύσιμων Αμοιβαίων Κεφαλαίων (Δ.Α.Κ.)**

	Ημερομηνία συναλλαγών	Δημιουργία / Εξαγορά	Αριθ. Μερ. (T-1)	Νέα Μερ. (T-1)	Εξαγορασθ. Μερ. (T-1)	Μερίδια (T) [1]	Αξία Ενεργητικού [2]	Καθαρή Τιμή	Μέρισμα/Μερίδια	Ημερ. Αποκοπής
ALPHA ETF FTSE Athex Large Cap	05/12/2019	5,000	812,382	---	---	812,382	18,639,910.00	22.9448	0.43	30/06/2018

**Σημειώσεις Δ.Α.Κ.**

[1] - Αριθμ. μεριδίων (T) = Αριθμ. μεριδίων (T-1) + Νεοεκδιθέντα μερίδια (T-1) - Εξαγορασθέντα μερίδια (T-1)

[2] - Περιλαμβάνονται και τα μερίδια που δημιουργήθηκαν / εξαγοράσθηκαν την ημέρα T-1.

Περιγραφή	Στοιχεία
Όνομασία Δ.Α.Κ.	ALPHA ETF FTSE Athex Large Cap
Σύμβολο Δ.Α.Κ. (GR)	<b>ΑΔΑΚ</b>
Σύμβολο Δ.Α.Κ. (EN)	AETF
ISIN Δ.Α.Κ.	GRF000153004
Κατηγορία Διαπραγμάτευσης	Διαπραγματεύσιμα Αμοιβαία Κεφάλαια (Δ.Α.Κ.)
Τύπος Δ.Α.Κ.	Μετοχών
Τρόπος διαχείρισης	Παθητικός
Επενδυτική Στρατηγική	Σκοπός της επενδυτικής πολιτικής του Αμοιβαίου Κεφαλαίου είναι η αναπαραγωγή της αποδόσεως του Δείκτη FTSE/X.A. Large Cap του Χρηματιστηρίου Αθηνών σε όρους Ευρώ, ακολουθώντας πλήρως και πανομοιότυπως τη σύνθεση του υποκείμενου Δείκτη.
Εκδότης	ΑΛΦΑ ASSET MANAGEMENT Α.Ε.Δ.Α.Κ.
Εταιρεία Διαχείρισης	ΑΛΦΑ ASSET MANAGEMENT Α.Ε.Δ.Α.Κ.
Ειδικοί Διαπραγματευτές	ΑΛΦΑ FINANCE Α.Χ.Ε.Π.Ε.Υ. , ΕΘΝΙΚΗ ΧΡΗΜΑΤΙΣΤΗΡΙΑΚΗ Α.Χ.Ε.Π.Ε.Υ.
Θεματοφύλακας	ΑΛΦΑ ΤΡΑΠΕΖΑ Α.Ε.
Σύμβολο Δείκτη (GR)	FTSE
Σύμβολο Δείκτη (EN)	FTSE
Όνομασία Δείκτη	FTSE/X.A. Large Cap
ISIN Δείκτη	GRI99201A006
Κλάσμα Δείκτη [1]	1/100
Αρχική Τιμή Μεριδίου	21.76
Συνολικός Αριθμός Μεριδίων [2]	812,382
Ημερομηνία πρώτης Έκδοσης	14/01/2008
Ημερομηνία έναρξης Διαπραγμάτευσης	24/01/2008
Νόμισμα Διαπραγμάτευσης	ΕΥΡΩ
Νόμισμα Ενεργητικού	ΕΥΡΩ
Αρχική Αξία Ενεργητικού [3]	3,000,000.00
Αριθμ. Μεριδίων για Δημιουργία-Εξαγορά [4]	5,000
Αμοιβή Διαχείρισης	0.375

**Σημειώσεις Δ.Α.Κ.**

[1] - Το κλάσμα της τιμής του δείκτη που αποτελεί η τιμή της πρώτης έκδοσης

[2] - Ο αριθμός μεριδίων που διαπραγματεύθηκαν στο Χρηματιστήριο την ημέρα T

[3] - Η αξία του ενεργητικού κατά την έκδοση

[4] - Ο αριθμός μεριδίων που απαιτείται κατά τη διαδικασία δημιουργίας εξαγοράς

# ΑΝΑΚΟΙΝΩΣΕΙΣ

## ΕΤΑΙΡΙΚΕΣ ΠΡΑΞΕΙΣ

### Εκποίηση μετοχών

Σήμερα, 05/12/2019, σύμφωνα με την αριθ. 174/29.11.2019 Απόφαση της Επιτροπής Κεφαλαιαγοράς, πρόκειται να εκποιηθούν οι μετοχές των εταιριών που εμφανίζονται στον πίνακα. Ως τιμή εκκίνησης για την εκποίηση των μετοχών ορίζεται η τιμή της αμέσως προηγούμενης τιμής κλεισίματος των μετοχών σε απόκλιση κατά ποσοστό μείον δέκα τοις εκατό (-10%).

#### ΕΚΠΟΙΗΣΕΙΣ ΜΕΤΟΧΩΝ 05.12.2019 / SHARES' FORCED SALES 05.12.2019

A/A	Κωδικός Εταιρείας/ Company Code	Κλάδος	Sector	Όνομα Εταιρείας (Ελληνικά) / Company Name (Greek)	Όνομα Εταιρείας (Αγγλικά) / Company Name (English)	Σύμβολο (Ελληνικά) / Symbol (Greek)	Σύμβολο (Αγγλικά) / Symbol (English)	Ονομασία Μετοχής (Ελληνικά) / Share Name (Greek)	Ονομασία Μετοχής (Αγγλικά) / Share Name (English)	Κωδικός ISIN / ISIN Code	Αύξων Αριθμός Μετοχής (ΣΣΠ) / Share	Αριθμός εισηγμένων Αξιών / Number of Listed Shares	Ονομαστική Αξία Μετοχής	Share Par value	Είδος Μετοχής / Share Type
1	121	Κλωστοϋφαντουργικά Προϊόντα	Textile Products	ΕΡΓΟΥΡΓΙΑ ΤΡΙΑ ΑΛΦΑ Α.Ε.	WOOL INDUSTRY TRIA ALFA S.A.	ΑΑΑΚ	ΑΑΑΚ	ΕΡΓΟΥΡΓΙΑ ΤΡΙΑ ΑΛΦΑ Α.Ε. (ΚΟ)	WOOL INDUSTRY TRIA ALFA S.A. (CR)	GRS059063008	9136	1,981	1.00	1.00	(ΚΟ) / (CR)
2	94	Ταξίδια & Τουρισμός	Travel & Tourism	ΑΤΤΙΚΑ Α.Ε. ΣΥΜΜΕΤΟΧΩΝ	ATTICA HOLDINGS S.A.	ΑΤΤΙΚΑ	ΑΤΤΙΚΑ	ΑΤΤΙΚΑ Α.Ε. ΣΥΜΜΕΤΟΧΩΝ (ΚΟ)	ATTICA HOLDINGS S.A. (CR)	GRS144003001	9096	18,000	0.30	0.30	(ΚΟ) / (CR)
3	676	Διαφοροποιημένοι Εμπόροι	Diversified Retailers	ΠΛΑΙΣΙΟ COMPUTERS Α.Ε.Β.Ε.	PLAISIO COMPUTERS S.A.	ΠΛΑΙΣ	ΠΛΑΙΣ	ΠΛΑΙΣΙΟ COMPUTERS Α.Ε.Β.Ε. (ΚΟ)	PLAISIO COMPUTERS S.A. (CR)	GRS320313000	9666	1,540	0.33	0.33	(ΚΟ) / (CR)
4	968	Υπηρεσίες Ηλεκτρονικών Υπολογιστών	Computer Services	PROFILE Α.Ε.Β.Ε. ΠΛΗΡΟΦΟΡΙΚΗΣ	PROFILE SYSTEMS & SOFTWARE S.A.	ΠΡΟΦ	ΠΡΟΦ	PROFILE Α.Ε.Β.Ε. ΠΛΗΡΟΦΟΡΙΚΗΣ (ΚΟ)	PROFILE SYSTEMS & SOFTWARE S.A. (CR)	GRS472003011	9971	286,981	0.47	0.47	(ΚΟ) / (CR)

#### ΕΠΙΤΡΟΠΗ ΚΕΦΑΛΑΙΑΓΟΡΑΣ Ν.Π.Δ.Δ.

##### Εκποίηση Μετοχών

Η Επιτροπή Κεφαλαιαγοράς σύμφωνα με την απόφαση 174Α/ 5.12.2019 της Προϊσταμένης της Διεύθυνσης Μελετών αποφασίζει:

#### Α Π Ο Φ Α Σ Ι Ζ Ε Ι

1. Την τροποποίηση της με αριθμό 174/ 29.11.2019 Απόφασης της Διεύθυνσης Μελετών της Επιτροπής Κεφαλαιαγοράς ως προς τις προς εκποίηση μετοχές (τίτλους και αριθμό τεμαχίων) και τη διενέργεια εκποίησης 50.000 ενεχυριασμένων κοινών ονομαστικών μετοχών έκδοσης της εταιρείας PROFILE Α.Ε.Β.Ε ΠΛΗΡΟΦΟΡΙΚΗΣ κυριότητας της εταιρείας με την επωνυμία «ΔΡΑΞ Α.Ε.Π.Ε.Υ.» .
2. Κατά τα λοιπά σχετικά με την εκποίηση ισχύει η με αριθμό 174/ 29.11.2019 Απόφαση της Διεύθυνσης Μελετών.

## ΓΝΩΣΤΟΠΟΙΗΣΕΙΣ ΕΤΑΙΡΕΙΩΝ

RSS Feed: Corporate Announcements

Posted on: 04 December 2019 17:32

Author: ΕΛΓΕΚΑ Α.Ε.

Subject: Γνωστοποίηση ανάληψης καθηκόντων Γενικού Διευθυντή της «ΕΛΓΕΚΑ Α.Ε.» από την κα Κυριακή Ηλία

Full article link: [http://dev-www1.helex.gr:8080/el/web/guest/companies-announcements-full-content/-/asset\\_publisher/bMe2sOcNyQuy/content/id/5293122](http://dev-www1.helex.gr:8080/el/web/guest/companies-announcements-full-content/-/asset_publisher/bMe2sOcNyQuy/content/id/5293122)

ΒΙ.ΠΕ. Σίνδου - Θεσσαλονίκη, 04 Δεκεμβρίου 2019

[Γνωστοποίηση ανάληψης καθηκόντων Γενικού Διευθυντή της «ΕΛΓΕΚΑ Α.Ε.» από την κα Κυριακή Ηλία](#)

**Σήμερα, 05/12/2019, σύμφωνα με την αριθ. 174/29.11.2019 Απόφαση της Επιτροπής Κεφαλαιαγοράς, πρόκειται να εκπονηθούν οι μετοχές των εταιριών που εμφανίζονται στον συνημμένο πίνακα. Ως τιμή εκκίνησης για την εκποίηση των μετοχών ορίζεται η τιμή της αμέσως προηγούμενης τιμής κλεισίματος των μετοχών σε απόκλιση κατά ποσοστό μείον δέκα τοις εκατό (-10%).**



RSS Feed: Corporate Announcements  
Posted on: 04 December 2019 17:33  
Author: Ε.ΥΔ.Α.Π. Α.Ε.  
Subject: ΑΝΑΚΟΙΝΩΣΗ ΡΥΘΜΙΖΟΜΕΝΗΣ ΠΛΗΡΟΦΟΡΙΑΣ ΤΟΥ Ν.  
3556/2007: Γνωστοποίηση συναλλαγών

Full article link: [http://dev-www1.helex.gr:8080/el/web/guest/companies-announcements-full-content/-/asset\\_publisher/bMe2sOcNyQuy/content/id/5293140](http://dev-www1.helex.gr:8080/el/web/guest/companies-announcements-full-content/-/asset_publisher/bMe2sOcNyQuy/content/id/5293140)

Αθήνα, 4 Δεκεμβρίου 2019

## **ΑΝΑΚΟΙΝΩΣΗ ΡΥΘΜΙΖΟΜΕΝΗΣ ΠΛΗΡΟΦΟΡΙΑΣ**

### **Γνωστοποίηση Συναλλαγών**

Η ΕΥΔΑΠ Α.Ε. ενημερώνει το επενδυτικό κοινό, σύμφωνα με το Ν. 3556/2007 και το άρθρο 19 του Κανονισμού (ΕΕ) αριθ. 596/2014 και μετά από σχετική γνωστοποίηση που έλαβε στις 4/12/2019, ότι ο Διευθύνων Σύμβουλος της Εταιρείας Χάρης Σαχίνης, προέβη στις 3/12/2019 σε αγορά 1.000 μετοχών της ΕΥΔΑΠ Α.Ε., συνολικής αξίας 7.490 ευρώ.

RSS Feed: Corporate Announcements

Posted on: 04 December 2019 17:40

Author: ΠΑΠΟΥΤΣΑΝΗΣ Α.Β.Ε.Ε.

Subject: ΑΝΑΚΟΙΝΩΣΗ ΡΥΘΜΙΖΟΜΕΝΗΣ ΠΛΗΡΟΦΟΡΙΑΣ ΤΟΥ Ν. 3556/2007: Γνωστοποίηση συναλλαγών

Full article link: [http://dev-www1.helex.gr:8080/el/web/guest/companies-announcements-full-content/-/asset\\_publisher/bMe2sOcNyQuy/content/id/5293150](http://dev-www1.helex.gr:8080/el/web/guest/companies-announcements-full-content/-/asset_publisher/bMe2sOcNyQuy/content/id/5293150)

Η ΠΑΠΟΥΤΣΑΝΗΣ ΑΒΕΕ (η Εταιρεία) σύμφωνα με τις διατάξεις του Κανονισμού 596/2014 και των κατ' εφαρμογή αυτού Κανονισμών της Ευρωπαϊκής Επιτροπής ανακοινώνει ότι, σύμφωνα με την από 04.12.2019 γνωστοποίηση συναλλαγών που απέστειλε ο κ. Παναγής Μιχάλης του Νεοκλήτου στην Εταιρεία ως υπόχρεο πρόσωπο κατά τις διατάξεις του Κανονισμού 596/2014, λόγω της ιδιότητάς του ως εκτελεστικό μέλος του Διοικητικού Συμβουλίου της Εταιρείας, προέβη την 03.12.2019 σε πώληση 10.000 κοινών μετά ψήφου μετοχών έκδοσης της Εταιρείας, έναντι ποσού 1,65 ευρώ εκάστη.

RSS Feed: Corporate Announcements  
Posted on: 04 December 2019 17:41  
Author: LAMDA DEVELOPMENT A.E.  
Subject: ΑΝΑΚΟΙΝΩΣΗ ΡΥΘΜΙΖΟΜΕΝΗΣ ΠΛΗΡΟΦΟΡΙΑΣ ΤΟΥ Ν.  
3556/2007: Γνωστοποίηση συναλλαγών

Full article link: [http://dev-www1.helex.gr:8080/el/web/guest/companies-announcements-full-content/-/asset\\_publisher/bMe2sOcNyQuy/content/id/5293160](http://dev-www1.helex.gr:8080/el/web/guest/companies-announcements-full-content/-/asset_publisher/bMe2sOcNyQuy/content/id/5293160)

Η εταιρεία LAMDA Development S.A. (η Εταιρεία) ανακοινώνει, σύμφωνα με τις διατάξεις του Ν.3556/2007 και του άρθρου 19 του Κανονισμού (ΕΕ) αριθ. 596/2014 και μετά από σχετική γνωστοποίηση που έλαβε, ότι ο κ. Δημήτριος Καραστογιάννης, Corporate Affairs Director της Εταιρείας, προέβη στις 2 Δεκεμβρίου 2019 σε αγορά 4.150 κοινών ονομαστικών μετοχών της Εταιρείας, με μέση τιμή κτήσης 7,15 ευρώ και συνολική αξία 29.672,50 ευρώ.

RSS Feed: Corporate Announcements  
Posted on: 04 December 2019 17:52  
Author: BRIQ PROPERTIES A.E.E.A.Π.  
Subject: Ανακοίνωση ρυθμιζόμενης πληροφορίας (N.3556/2007)

Full article link: [http://dev-www1.helex.gr:8080/el/web/guest/companies-announcements-full-content/-/asset\\_publisher/bMe2sOcNyQuy/content/id/5293205](http://dev-www1.helex.gr:8080/el/web/guest/companies-announcements-full-content/-/asset_publisher/bMe2sOcNyQuy/content/id/5293205)

Σύμφωνα με το Ν. 3556/2007 και το άρθρο 19 του Κανονισμού (ΕΕ) αριθ. 596/2014, γνωστοποιείται ότι ο κ. Φέσσας Θεόδωρος, Πρόεδρος του Διοικητικού Συμβουλίου της BriQ Properties A.E.E.A.Π., προέβη σε πώληση 250.000 δικαιωμάτων επί μετοχών της εταιρίας BriQ Properties A.E.E.A.Π. στις 3 Δεκεμβρίου 2019, έναντι συνολικού τιμήματος 5.218,70 ευρώ.

RSS Feed: Corporate Announcements  
Posted on: 04 December 2019 17:53  
Author: BRIQ PROPERTIES A.E.E.A.Π.  
Subject: Ανακοίνωση ρυθμιζόμενης πληροφορίας Ν. 3556/2007

Full article link: [http://dev-www1.helex.gr:8080/el/web/guest/companies-announcements-full-content/-/asset\\_publisher/bMe2sOcNyQuy/content/id/5293215](http://dev-www1.helex.gr:8080/el/web/guest/companies-announcements-full-content/-/asset_publisher/bMe2sOcNyQuy/content/id/5293215)

Η BriQ Properties A.E.E.A.Π. (η Εταιρεία) ανακοινώνει σύμφωνα με το άρθρο 19 του Κανονισμού (ΕΕ) αριθ. 596/2014, ότι η ALPHA TRUST ΑΝΔΡΟΜΕΔΑ ΑΝΩΝΥΜΗ ΕΤΑΙΡΕΙΑ ΕΠΕΝΔΥΣΕΩΝ ΧΑΡΤΟΦΥΛΑΚΙΟΥ, νομικό πρόσωπο συνδεδεμένο με τον κ. Φαίδωνα Ταμβακάκη, ανεξάρτητο μη εκτελεστικό μέλος του Διοικητικού Συμβουλίου της Εταιρείας, προέβη την 3/12/2019 σε πώληση 50.000 δικαιωμάτων επί μετοχών της Εταιρείας, συνολικής αξίας € 1.339,32.

RSS Feed: Corporate Announcements

Posted on: 04 December 2019 19:01

Author: ΠΛΑΙΣΙΟ COMPUTERS Α.Ε.Β.Ε.

Subject: ΑΝΑΚΟΙΝΩΣΗ ΡΥΘΜΙΖΟΜΕΝΗΣ ΠΛΗΡΟΦΟΡΙΑΣ ΤΟΥ Ν. 3556/2007: Αγορά Μετοχών

Full article link: [http://dev-www1.helex.gr:8080/el/web/guest/companies-announcements-full-content/-/asset\\_publisher/bMe2sOcNyQuy/content/id/5293323](http://dev-www1.helex.gr:8080/el/web/guest/companies-announcements-full-content/-/asset_publisher/bMe2sOcNyQuy/content/id/5293323)

Η Ανώνυμη Εταιρεία με την επωνυμία «ΠΛΑΙΣΙΟ COMPUTERS ΑΝΩΝΥΜΗ ΕΜΠΟΡΙΚΗ ΚΑΙ ΒΙΟΜΗΧΑΝΙΚΗ ΕΤΑΙΡΕΙΑ ΗΛΕΚΤΡΟΝΙΚΩΝ ΥΠΟΛΟΓΙΣΤΩΝ ΚΑΙ ΕΙΔΩΝ ΧΑΡΤΟΒΙΒΛΙΟΠΛΕΙΟΥ» και το διακριτικό τίτλο «ΠΛΑΙΣΙΟ COMPUTERS Α.Ε.Β.Ε.» (εφεξής «Εταιρεία»), ανακοινώνει με την παρούσα, σύμφωνα με τις διατάξεις των άρθρων 3 και 21 του ν. 3556/2007 σε συνδυασμό με τις διατάξεις του άρθρου 19 του Κανονισμού (ΕΕ) 596/2014 του Ευρωπαϊκού Κοινοβουλίου και του Συμβουλίου της 16<sup>ης</sup> Απριλίου 2014, ότι ο κ. Γεώργιος Γεράρδος του Κωνσταντίνου, Πρόεδρος του Διοικητικού Συμβουλίου και Διευθύνων Σύμβουλος της Εταιρείας, προέβη την 04.12.2019 σε αγορά 3.000 κοινών ονομαστικών μετοχών της Εταιρείας, συνολικής αξίας 10.495,10 Ευρώ.

RSS Feed: Corporate Announcements  
Posted on: 04 December 2019 19:52  
Author: ΑΕΡΟΠΟΡΙΑ ΑΙΓΑΙΟΥ Α.Ε.  
Subject: ΑΝΑΚΟΙΝΩΣΗ ΡΥΘΜΙΖΟΜΕΝΗΣ ΠΛΗΡΟΦΟΡΙΑΣ ΤΟΥ Ν.  
3556/2007: Γνωστοποίηση συναλλαγών

Full article link: [http://dev-www1.helex.gr:8080/el/web/guest/companies-announcements-full-content/-/asset\\_publisher/bMe2sOcNyQuy/content/id/5293333](http://dev-www1.helex.gr:8080/el/web/guest/companies-announcements-full-content/-/asset_publisher/bMe2sOcNyQuy/content/id/5293333)

Κηφισιά, 04 Δεκεμβρίου 2019

Η ΑΕΡΟΠΟΡΙΑ ΑΙΓΑΙΟΥ Α.Ε. (η Εταιρεία) ανακοινώνει, σύμφωνα με τον Ν.3556/2007 και τις διατάξεις του Κανονισμού (ΕΕ) 596/2014 του Ευρωπαϊκού Κοινοβουλίου και του Συμβουλίου και μετά από σχετικές γνωστοποιήσεις προς αυτήν, ότι η EVERTRANS SA, συνδεδεμένο νομικό πρόσωπο με τον Πρόεδρο του Δ.Σ. της Εταιρείας κ. Ευτύχιο Βασιλάκη και το μη-εκτελεστικό μέλος του Δ.Σ. της Εταιρείας κ. Γεώργιο Βασιλάκη, προέβη την 04/12/2019 σε αγορά 238.000 μετοχών της Εταιρείας, συνολικής αξίας 1.904.000,00 Ευρώ.

RSS Feed: Corporate Announcements

Posted on: 05 December 2019 09:06

Author: ΕΛΤΡΑΚ Α.Ε.

Subject: ΥΠΟΒΟΛΗ ΑΙΤΗΜΑΤΟΣ ΣΤΗΝ ΕΠΙΤΡΟΠΗ ΚΕΦΑΛΑΙΑΓΟΡΑΣ ΑΠΟ ΤΗΝ ΕΤΑΙΡΕΙΑ «ELTRAK CP LIMITED» ΓΙΑ ΤΗΝ ΑΣΚΗΣΗ ΤΟΥ ΔΙΚΑΙΩΜΑΤΟΣ ΕΞΑΓΟΡΑΣ ΤΩΝ ΚΟΙΝΩΝ ΟΝΟΜΑΣΤΙΚΩΝ ΜΕΤΑ ΨΗΦΟΥ ΜΕΤΟΧΩΝ ΤΗΣ ΕΤΑΙΡΕΙΑΣ «ΑΝΩΝΥΜΟΣ ΕΜΠΟΡΙΚΗ ΒΙΟΜΗΧΑΝΙΚΗ ΚΑΙ ΑΝΤΙΠΡΟΣΩΠΕΙΩΝ ΜΗΧΑΝΩΝ ΚΑΙ ΑΝΤΑΛΛΑΚΤΙΚΩΝ

Full article link: [http://dev-www1.helex.gr:8080/el/web/guest/companies-announcements-full-content/-/asset\\_publisher/bMe2sOcNyQuy/content/id/5293658](http://dev-www1.helex.gr:8080/el/web/guest/companies-announcements-full-content/-/asset_publisher/bMe2sOcNyQuy/content/id/5293658)

Δείτε την ανακοίνωση.

[Ανακοίνωση](#)



RSS Feed: Corporate Announcements  
Posted on: 05 December 2019 09:41  
Author: O.T.E. A.E.  
Subject: Ανακοίνωση-Αγορά Ιδίων Μετοχών

Full article link: [http://dev-www1.helex.gr:8080/el/web/guest/companies-announcements-full-content/-/asset\\_publisher/bMe2sOcNyQuy/content/id/5293672](http://dev-www1.helex.gr:8080/el/web/guest/companies-announcements-full-content/-/asset_publisher/bMe2sOcNyQuy/content/id/5293672)

### **Ανακοίνωση-Αγορά Ιδίων Μετοχών**

**Αθήνα, 5 Δεκεμβρίου 2019**– Ο Οργανισμός Τηλεπικοινωνιών της Ελλάδος Α.Ε. («ΟΤΕ Α.Ε.» ή «Εταιρεία»), ανακοινώνει ότι στο πλαίσιο του Προγράμματος Επαναγοράς Ιδίων Μετοχών, την 04/12/2019, αγόρασε 52.000 ίδιες μετοχές με μέση τιμή κτήσης €13,4666 ανά μετοχή, συνολικής αξίας €700.263,10 σύμφωνα με το άρθρο 49 του Ν. 4548/2018 και τις αποφάσεις των αρμοδίων οργάνων της Εταιρείας.

Μετά και την προαναφερόμενη αγορά, η Εταιρεία κατέχει 8.402.417 ίδιες μετοχές, ποσοστό 1,751% του συνόλου των μετοχών της Εταιρείας.

*Η ανακοίνωση εκδίδεται σύμφωνα με τον Κανονισμό (ΕΕ) αριθ. 596/2014 του Ευρωπαϊκού Κοινοβουλίου και του Συμβουλίου της 16<sup>ης</sup> Απριλίου 2014 και τον κατ' εξουσιοδότηση Κανονισμό (ΕΕ) 2016/1052 της Επιτροπής της 8ης Μαρτίου 2016.*

RSS Feed: Corporate Announcements  
Posted on: 05 December 2019 09:41  
Author: ΙΑΣΩ Α.Ε.  
Subject: ΑΝΑΚΟΙΝΩΣΗ ΑΓΟΡΑ ΙΔΙΩΝ ΜΕΤΟΧΩΝ

Full article link: [http://dev-www1.helex.gr:8080/el/web/guest/companies-announcements-full-content/-/asset\\_publisher/bMe2sOcNyQuy/content/id/5293682](http://dev-www1.helex.gr:8080/el/web/guest/companies-announcements-full-content/-/asset_publisher/bMe2sOcNyQuy/content/id/5293682)

Η ΙΑΣΩ ΙΔΙΩΤΙΚΗ ΓΕΝΙΚΗ, ΜΑΙΕΥΤΙΚΗ – ΓΥΝΑΙΚΟΛΟΓΙΚΗ & ΠΑΙΔΙΑΤΡΙΚΗ ΚΛΙΝΙΚΗ – ΔΙΑΓΝΩΣΤΙΚΟ – ΘΕΡΑΠΕΥΤΙΚΟ ΚΑΙ ΕΡΕΥΝΗΤΙΚΟ ΚΕΝΤΡΟ Α.Ε. (η Εταιρεία) γνωστοποιεί στο Επενδυτικό Κοινό ότι, σύμφωνα με το άρθρο 49 του Ν. 4548/2018 και σε υλοποίηση και εφαρμογή της από 09/09/2019 απόφασης της Τακτικής Γενικής Συνέλευσης των Μετόχων της Εταιρείας και της από 20/11/2019 απόφασης του Διοικητικού Συμβουλίου της Εταιρείας, προέβη την 04/12/2019, μέσω του μέλους του Χ.Α. ΠΕΙΡΑΙΩΣ ΑΕΠΕΥ, σε αγορά 275 ιδίων μετοχών με μέση τιμή κτήσης 1,42873 ευρώ ανά μετοχή και συνολική αξία συναλλαγής 392,90 ευρώ.

RSS Feed: Corporate Announcements

Posted on: 05 December 2019 09:42

Author: ΓΕΚ ΤΕΡΝΑ Α.Ε.

Subject: ΑΓΟΡΑ ΙΔΙΩΝ ΜΕΤΟΧΩΝ

Full article link: [http://dev-www1.helex.gr:8080/el/web/guest/companies-announcements-full-content/-/asset\\_publisher/bMe2sOcNyQuy/content/id/5293692](http://dev-www1.helex.gr:8080/el/web/guest/companies-announcements-full-content/-/asset_publisher/bMe2sOcNyQuy/content/id/5293692)

Η ΓΕΚ ΤΕΡΝΑ Α.Ε., κατ' εφαρμογή του Κανονισμού (ΕΕ) 596/2014 του Ευρωπαϊκού Κοινοβουλίου και του κατ' εξουσιοδότηση Κανονισμού (ΕΕ) 2016/1052 της Επιτροπής, γνωστοποιεί στο Επενδυτικό Κοινό ότι, σύμφωνα με το άρθρο 49 του Ν 4548/2018 όπως τροποποιήθηκε και ισχύει και σε εκτέλεση της από 27/6/2018 απόφασης της Τακτικής Γενικής Συνέλευσης των Μετόχων της Εταιρείας και της από 27/6/2018 απόφασης του Δ.Σ., προέβη την 4/12/2019, μέσω του μέλους του Χ.Α. ΒΕΤΑ ΑΧΕΠΕΥ, σε αγορά 16.421 ιδίων μετοχών με μέση τιμή κτήσης 6,9438 ευρώ ανά μετοχή και συνολική αξία συναλλαγής 114.024,53 ευρώ.

RSS Feed: Corporate Announcements  
Posted on: 05 December 2019 10:22  
Author: ΟΠΤΟΗΛΕΚΤΡΟΝΙΚΕΣ ΤΕΧΝΟΛΟΓΙΕΣ Α.Β.Ε.Τ.Ε.  
Subject: ΑΝΑΚΟΙΝΩΣΗ ΓΙΑ ΤΗΝ ΠΡΟΑΝΑΓΓΕΛΙΑ ΕΚΤΑΚΤΗΣ ΓΕΝΙΚΗΣ  
ΣΥΝΕΛΕΥΣΗΣ

Full article link: [http://dev-www1.helex.gr:8080/el/web/guest/companies-announcements-full-content/-/asset\\_publisher/bMe2sOcNyQuy/content/id/5293707](http://dev-www1.helex.gr:8080/el/web/guest/companies-announcements-full-content/-/asset_publisher/bMe2sOcNyQuy/content/id/5293707)

Δείτε την συνημμένη πρόσκληση.

[ΟΡΤΡΟΝΙΚΣ\\_ΠΡΟΣΚΛΗΣΗ ΕΚΤΑΚΤΗΣ Γ.Σ. 2019](#)

RSS Feed: Corporate Announcements  
Posted on: 05 December 2019 10:41  
Author: ΓΕΚ ΤΕΡΝΑ Α.Ε.  
Subject: ΠΩΛΗΣΗ ΜΕΤΟΧΩΝ ΑΠΟ ΕΜΜ. ΒΡΑΪΛΑ\_ΥΠΟΧΡΕΟ ΠΡΟΣΩΠΟ

Full article link: [http://dev-www1.helex.gr:8080/el/web/guest/companies-announcements-full-content/-/asset\\_publisher/bMe2sOcNyQuy/content/id/5293721](http://dev-www1.helex.gr:8080/el/web/guest/companies-announcements-full-content/-/asset_publisher/bMe2sOcNyQuy/content/id/5293721)

Η εταιρεία «ΓΕΚ ΤΕΡΝΑ Α.Ε. Συμμετοχών, Ακινήτων, Κατασκευών» ανακοινώνει με βάση το άρθρο 21 του Ν.3556/2007 σε συνδυασμό με το άρθρο 11 της απόφασης της ΕΚ 1/434/3.7.2007 ότι ο μέτοχος και μέλος του Δ.Σ. της Εταιρείας (Υπόχρεο Πρόσωπο βάσει του Κανονισμού (ΕΕ) 596/2014) κ. Εμμανουήλ Βράιλας, προέβη στις 4/12/2019 σε πώληση 200.000 κοινών ονομαστικών μετοχών, συνολικής αξίας 1.360.000,00 ευρώ.

RSS Feed: Corporate Announcements  
Posted on: 05 December 2019 10:47  
Author: ΕΛΤΡΑΚ Α.Ε.  
Subject: ΑΝΑΚΟΙΝΩΣΗ ΡΥΘΜΙΖΟΜΕΝΗΣ ΠΛΗΡΟΦΟΡΙΑΣ ΤΟΥ Ν.  
3556/2007: Γνωστοποίηση συναλλαγών

Full article link: [http://dev-www1.helex.gr:8080/el/web/guest/companies-announcements-full-content/-/asset\\_publisher/bMe2sOcNyQuy/content/id/5293731](http://dev-www1.helex.gr:8080/el/web/guest/companies-announcements-full-content/-/asset_publisher/bMe2sOcNyQuy/content/id/5293731)

### **Ανακοίνωση ρυθμιζόμενης πληροφορίας του Ν. 3556/2007**

Η Εταιρεία «ΕΛΤΡΑΚ Α.Ε.» (η «Εταιρεία») ανακοινώνει σύμφωνα με την ισχύουσα νομοθεσία τα ακόλουθα:

Σύμφωνα με το άρθρο 19 του Κανονισμού (ΕΕ) 596/2014 και το Νόμο 3556/2007, η εταιρεία «ELTRAK CP LIMITED», η οποία είναι νομικό πρόσωπο που δύναται να έχει στενούς δεσμούς με τον κ. Alexei Schreier, μέλος του Διοικητικού Συμβουλίου της εταιρείας «ΕΛΤΡΑΚ Α.Ε.» σύμφωνα με τον Κανονισμό (ΕΕ) 596/2014, γνωστοποιεί ότι στις 04.12.2019 απέκτησε, δυνάμει χρηματιστηριακών συναλλαγών, 130 μετοχές της Εταιρείας, έναντι συνολικού τιμήματος Ευρώ 429.

RSS Feed: Corporate Announcements  
Posted on: 05 December 2019 10:49  
Author: ΜΟΤΟΡ ΟΪΛ Α.Ε.  
Subject: Συναλλαγές της OPTIMA BANK A.E (ρυθμιζόμενη πληροφορία Ν.3556/2007)

Full article link: [http://dev-www1.helex.gr:8080/el/web/guest/companies-announcements-full-content/-/asset\\_publisher/bMe2sOcNyQuy/content/id/5293741](http://dev-www1.helex.gr:8080/el/web/guest/companies-announcements-full-content/-/asset_publisher/bMe2sOcNyQuy/content/id/5293741)

Η ΜΟΤΟΡ ΟΙΛ (ΕΛΛΑΣ) ΔΙΥΛΙΣΤΗΡΙΑ ΚΟΡΙΝΘΟΥ, σύμφωνα με τους Ν. 3556/2007 και 3606/2007, ανακοινώνει ότι η Τράπεζα OPTIMA BANK A.E. την ενημέρωσε ότι πραγματοποίησε τις εξής συναλλαγές:

Ημερομηνία	Συναλλαγή	Ποσότητα	Χρηματοπιστωτικό Μέσο	Αξία (σε ΕΥΡΩ)
04/12/2019	Πώληση	3.237	Μετοχές ΜΟΗ (ΚΟ)	67.216,94
	Αγορά	3.279	Μετοχές ΜΟΗ (ΚΟ)	68.167,30
	Αγορά	5	ΣΜΕ ΜΟΗ Δεκ. 2019	10.264,00

Η Τράπεζα OPTIMA BANK A.E. πραγματοποίησε τις ανωτέρω συναλλαγές λόγω της Ειδικής Διαπραγμάτευσης που έχει αναλάβει στην αγορά παραγώγων σε Συμβόλαια Μελλοντικής Εκπλήρωσης (ΣΜΕ) με υποκείμενο τίτλο την μετοχή της ΜΟΤΟΡ ΟΙΛ (ΕΛΛΑΣ) ΔΙΥΛΙΣΤΗΡΙΑ ΚΟΡΙΝΘΟΥ Α.Ε.

Η γνωστοποίηση εκ μέρους της Τράπεζας OPTIMA BANK A.E. προς την Εταιρία και ακολούθως η ανακοίνωση της Εταιρίας προς τις αρχές της Κεφαλαιαγοράς, γίνεται επειδή ο κ. Πέτρος Τζαννετάκης είναι μη εκτελεστικό μέλος του Δ.Σ. της Τράπεζας OPTIMA BANK A.E., ενώ κατέχει τη θέση του εκτελεστικού μέλους του Δ.Σ. της ΜΟΤΟΡ ΟΙΛ (ΕΛΛΑΣ) ΔΙΥΛΙΣΤΗΡΙΑ ΚΟΡΙΝΘΟΥ Α.Ε. Ο κ. Πέτρος Τζαννετάκης είναι πρόσωπο υπόχρεο να γνωστοποιεί τις χρηματιστηριακές συναλλαγές του με αντικείμενο μετοχές εκδόσεως ΜΟΤΟΡ ΟΙΛ (ΕΛΛΑΣ) ΔΙΥΛΙΣΤΗΡΙΑ ΚΟΡΙΝΘΟΥ Α.Ε. (άρθρο 19 του Κανονισμού ΕΕ 596/2014).

Μαρούσι, 05 Δεκεμβρίου 2019

Το Διοικητικό Συμβούλιο



RSS Feed: Corporate Announcements  
Posted on: 05 December 2019 11:48  
Author: ΕΥΡΩΠΑΪΚΗ ΠΙΣΤΗ Α.Ε.Γ.Α.  
Subject: ΓΝΩΣΤΟΠΟΙΗΣΗ ΑΠΟΦΑΣΗΣ ΓΙΑ ΤΗΝ ΑΓΟΡΑ ΙΔΙΩΝ ΜΕΤΟΧΩΝ

Full article link: [http://dev-www1.helex.gr:8080/el/web/guest/companies-announcements-full-content/-/asset\\_publisher/bMe2sOcNyQuy/content/id/5293762](http://dev-www1.helex.gr:8080/el/web/guest/companies-announcements-full-content/-/asset_publisher/bMe2sOcNyQuy/content/id/5293762)

Η Εταιρία Ευρωπαϊκή Πίστη ΑΕΓΑ (η Εταιρία), ανακοινώνει στο επενδυτικό κοινό, ότι στο πλαίσιο του Προγράμματος Επαναγοράς Ιδίων Μετοχών, στις 04/12/2019, αγόρασε 3.800 ίδιες μετοχές με μέση τιμή κτήσης 4,8400 ευρώ ανά μετοχή, συνολικής αξίας 18.389,00 ευρώ, σύμφωνα με το άρθρο 49 του Ν. 4548/2018 και τις αποφάσεις των αρμοδίων οργάνων της Εταιρίας.

Μετά και την προαναφερόμενη αγορά, η Εταιρία κατέχει πλέον 176.029 ίδιες μετοχές, ποσοστό 0,6400% του συνόλου των μετοχών της Εταιρίας.

Η ανακοίνωση εκδίδεται σύμφωνα με τον Κανονισμό (ΕΕ) αριθ. 596/2014 του Ευρωπαϊκού Κοινοβουλίου και του Συμβουλίου της 16ης Απριλίου 2014 και τον κατ' εξουσιοδότηση Κανονισμό (ΕΕ) 2016/1052 της Επιτροπής της 8ης Μαρτίου 2016.

RSS Feed: Corporate Announcements  
Posted on: 05 December 2019 11:56  
Author: ΔΕΗ Α.Ε.  
Subject: Επεξηγήσεις επί του 4ου θέματος της ΗΔ της ΕΓΣ 23.12.2019

Full article link: [http://dev-www1.helex.gr:8080/el/web/guest/companies-announcements-full-content/-/asset\\_publisher/bMe2sOcNyQuy/content/id/5293777](http://dev-www1.helex.gr:8080/el/web/guest/companies-announcements-full-content/-/asset_publisher/bMe2sOcNyQuy/content/id/5293777)

#### Ανακοίνωση

Η Δημόσια Επιχείρηση Ηλεκτρισμού Α.Ε. γνωστοποιεί ότι, οι επεξηγήσεις επί του 4ου θέματος της Ημερήσιας Διάταξης της Έκτακτης Γενικής Συνέλευσης των Μετόχων της Εταιρίας, που θα πραγματοποιηθεί στις 23 Δεκεμβρίου 2019, είναι αναρτημένες στην ιστοσελίδα της Επιχείρησης,

<https://www.dei.gr/Documents2/%CE%93%CE%95%CE%9D%CE%99%CE%9A%CE%95%CE%A3%20%CE%A3%CE%A5%CE%9D%CE%95%CE%9B%CE%95%CE%A5%CE%A3%CE%95%CE%99%CE%A3%202019/%CE%95%CF%80%CE%B5%CE%BE%CE%B7%CE%B3%CE%AE%CF%83%CE%B5%CE%B9%CF%82%20%CE%B5%CF%80%CE%AF%20%CF%84%CE%BF%CF%85%204%CE%BF%CF%85%20%CE%B8%CE%AD%CE%BC%CE%B1%CF%84%CE%BF%CF%82%20%CE%95%CE%93%CE%A3%2023122019.pdf>

Αθήνα, 5 Δεκεμβρίου 2019

RSS Feed: Corporate Announcements  
Posted on: 05 December 2019 14:28  
Author: B&F A.B.E.E. ΕΝΔΥΜΑΤΩΝ  
Subject: ΑΝΑΚΟΙΝΩΣΗ ΓΙΑ ΤΗΝ ΑΠΟΦΑΣΗ ΕΚΤΑΚΤΗΣ ΑΥΤΟΚΛΗΤΗΣ ΓΕΝΙΚΗΣ ΣΥΝΕΛΕΥΣΗΣ ΣΧΕΤΙΚΑ ΜΕ ΤΗΝ ΤΡΟΠΟΠΟΙΗΣΗ ΤΟΥ ΚΑΤΑΣΤΑΤΙΚΟΥ

Full article link: [http://dev-www1.helex.gr:8080/el/web/guest/companies-announcements-full-content/-/asset\\_publisher/bMe2sOcNyQuy/content/id/5293792](http://dev-www1.helex.gr:8080/el/web/guest/companies-announcements-full-content/-/asset_publisher/bMe2sOcNyQuy/content/id/5293792)

**B & F A.B.E.E. ΕΝΔΥΜΑΤΩΝ**

**ΑΠΟΦΑΣΗ ΕΚΤΑΚΤΗΣ ΑΥΤΟΚΛΗΤΗΣ ΓΕΝΙΚΗΣ ΣΥΝΕΛΕΥΣΗΣ  
ΣΧΕΤΙΚΑ ΜΕ ΤΗΝ ΤΡΟΠΟΠΟΙΗΣΗ ΤΟΥ ΚΑΤΑΣΤΑΤΙΚΟΥ**

Η Εταιρεία με την επωνυμία «B&F A.B.E.E. Ενδυμάτων» ανακοινώνει ότι την 4<sup>η</sup> Δεκεμβρίου 2019 στις 9:30 π.μ. πραγματοποιήθηκε Έκτακτη Καθολική Αυτόκλητη Γενική Συνέλευση των Μετόχων στα γραφεία της εταιρείας στην Νέα Φιλαδέλφεια, 10 χλμ. Ε.Ο. Αθηνών – Λαμίας, με θέμα της ημερησίας διατάξεως την τροποποίηση των άρθρων 3, 5-24, 27-31 του καταστατικού της εταιρείας με σκοπό την εναρμόνιση τους με τις διατάξεις του νόμου 4548/2018 καθώς και την κωδικοποίηση του καταστατικού.

Σε αυτήν την Έκτακτη Καθολική Αυτόκλητη Γενική Συνέλευση των Μετόχων της 4<sup>ης</sup> Δεκεμβρίου 2019 παρέστη το σύνολο των μετόχων, που εκπροσωπούσε ποσοστό 100% του καταβεβλημένου μετοχικού κεφαλαίου και αποφασίστηκε ομόφωνα η τροποποίηση των άρθρων 3, 5-24, 27-31 του καταστατικού της εταιρείας με σκοπό την εναρμόνιση τους με τις διατάξεις του νόμου 4548/2018 καθώς και η κωδικοποίηση του καταστατικού.

Νέα Φιλαδέλφεια, 05/12/2019

[ΑΝΑΚΟΙΝΩΣΗ ΓΙΑ ΤΗΝ ΑΠΟΦΑΣΗ ΕΚΤΑΚΤΗΣ ΑΥΤΟΚΛΗΤΗΣ ΓΕΝΙΚΗΣ ΣΥΝΕΛΕΥΣΗΣ ΣΧΕΤΙΚΑ  
ΜΕ ΤΗΝ ΤΡΟΠΟΠΟΙΗΣΗ ΤΟΥ ΚΑΤΑΣΤΑΤΙΚΟΥ](#)

RSS Feed: Corporate Announcements  
Posted on: 05 December 2019 14:29  
Author: PROFILE A.E.B.E.  
Subject: ΓΝΩΣΤΟΠΟΙΗΣΗ ΑΓΟΡΑΣ ΙΔΙΩΝ ΜΕΤΟΧΩΝ

Full article link: [http://dev-www1.helex.gr:8080/el/web/guest/companies-announcements-full-content/-/asset\\_publisher/bMe2sOcNyQuy/content/id/5293806](http://dev-www1.helex.gr:8080/el/web/guest/companies-announcements-full-content/-/asset_publisher/bMe2sOcNyQuy/content/id/5293806)

Η Διοίκηση της Ανώνυμης Εταιρείας με την επωνυμία «PROFILE ΑΝΩΝΥΜΟΣ ΕΜΠΟΡΙΚΗ ΚΑΙ ΒΙΟΜΗΧΑΝΙΚΗ ΕΤΑΙΡΕΙΑ ΠΛΗΡΟΦΟΡΙΚΗΣ» και το διακριτικό τίτλο «PROFILE SYSTEMS & SOFTWARE A.E.» (εφεξής «Εταιρεία»), κατ' εφαρμογή της κείμενης νομοθεσίας και ειδικότερα του άρθρου 49 του ν. 4548/2018, του Κανονισμού (ΕΕ) 596/2014 του Ευρωπαϊκού Κοινοβουλίου και του Συμβουλίου της 16<sup>ης</sup> Απριλίου 2014 και του κατ' εξουσιοδότηση Κανονισμού (ΕΕ) 1052/2016 της Ευρωπαϊκής Επιτροπής και στο πλαίσιο της ορθής, έγκυρης και έγκαιρης ενημέρωσης του επενδυτικού κοινού, γνωστοποιεί ότι την 4<sup>η</sup> Δεκεμβρίου 2019 η Εταιρεία προέβη στην αγορά 3.300 ιδίων μετοχών με μέση τιμή κτήσης 3,4918 Ευρώ ανά μετοχή και συνολική αξία συναλλαγής 11.523,00 Ευρώ, σε εκτέλεση της από 11.05.2018 απόφασης της Τακτικής Γενικής Συνέλευσης των μετόχων της Εταιρείας και της από 14.05.2018 σχετικής αποφάσεως του Διοικητικού Συμβουλίου αυτής, σε συνδυασμό με την από 03.10.2019 απόφαση του Διοικητικού Συμβουλίου, δυνάμει της οποίας αποφασίσθηκε η επανέναρξη εφαρμογής του προγράμματος αγοράς ιδίων μετοχών, το οποίο είχε ανασταλεί με την από 09.09.2019 απόφαση του Διοικητικού Συμβουλίου της Εταιρείας.

RSS Feed: Corporate Announcements

Posted on: 05 December 2019 14:59

Author: ΕΠΙΧΕΙΡΗΣΕΙΣ ΗΧΟΥ ΚΑΙ ΕΙΚΟΝΟΣ Α.Ε.

Subject: ΑΝΑΚΟΙΝΩΣΗ ΓΙΑ ΤΙΣ ΑΠΟΦΑΣΕΙΣ ΤΗΣ ΕΚΤΑΚΤΗΣ ΓΕΝΙΚΗΣ ΣΥΝΕΛΕΥΣΗΣ

Full article link: [http://dev-www1.helex.gr:8080/el/web/guest/companies-announcements-full-content/-/asset\\_publisher/bMe2sOcNyQuy/content/id/5293816](http://dev-www1.helex.gr:8080/el/web/guest/companies-announcements-full-content/-/asset_publisher/bMe2sOcNyQuy/content/id/5293816)

## ΑΝΑΚΟΙΝΩΣΗ

Η εταιρεία «ΕΠΙΧΕΙΡΗΣΕΙΣ ΗΧΟΥ ΚΑΙ ΕΙΚΟΝΟΣ ΑΝΩΝΥΜΗ ΕΤΑΙΡΕΙΑ» (εφεξής η «Εταιρεία»), ενημερώνει κατ' εφαρμογή του άρθρου 4.1.3.3 του Κανονισμού του Χρηματιστηρίου Αθηνών ότι κατά την Έκτακτη Γενική Συνέλευση των μετόχων της, που πραγματοποιήθηκε την 5η Δεκεμβρίου 2019, ώρα 10:00, στα κεντρικά γραφεία της Εταιρείας επί της οδού Πάρνωνος, αριθμός 3 (αίθουσα ισογείου) στο Μαρούσι, παρέστησαν ή αντιπροσωπεύθηκαν νόμιμα μέτοχοι εκπροσωπώντας 92.698.888 κοινές ονομαστικές μετοχές και δικαιώματα ψήφου, ήτοι ποσοστό 90,13% του καταβεβλημένου κεφαλαίου της Εταιρείας, που αντιστοιχεί σε κοινές μετά ψήφου μετοχές.

Η Έκτακτη Γενική Συνέλευση συζήτησε και έλαβε αποφάσεις επί των θεμάτων της ημερήσιας διάταξης ως εξής:

(1) Στο 1<sup>ο</sup> θέμα της ημερήσιας διάταξης, οι μέτοχοι ενέκριναν ομόφωνα τη συγχώνευση δι' απορρόφησης της εταιρείας με την επωνυμία «ΕΛΛΗΝΙΚΑ ΨΥΧΑΓΩΓΙΚΑ ΠΑΡΚΑ ΑΝΩΝΥΜΗ ΕΤΑΙΡΙΑ» και της εταιρείας με την επωνυμία «ΙΝΤΕΡΝΑΣΙΟΝΑΛ ΓΚΕΪΜΙΝΓΚ ΚΑΙ ΕΝΤΕΡΤΕΪΝΜΕΝΤ ΑΝΩΝΥΜΗ ΕΤΑΙΡΕΙΑ ΨΥΧΑΓΩΓΙΑΣ ΚΑΙ ΔΙΑΣΚΕΔΑΣΗΣ», οι οποίες συνιστούν 100% θυγατρικές της Εταιρείας, από την Εταιρεία, σύμφωνα με τις διατάξεις των νόμων 4601/2019 και 4172/2013, ως ισχύουν, με ημερομηνία ισολογισμού μετασχηματισμού 30.06.2019 καθώς επίσης και το από 15.10.2019 Σχέδιο Σύμβασης Συγχώνευσης.

(2) Στο 2<sup>ο</sup> θέμα της ημερήσιας διάταξης, οι μέτοχοι ενέκριναν ομόφωνα την επέκταση του σκοπού της Εταιρείας και την τροποποίηση του σχετικού άρθρου 3 του Καταστατικού της Εταιρείας.

(3) Στο 3<sup>ο</sup> θέμα της ημερήσιας διάταξης, οι μέτοχοι δεν έλαβαν απόφαση σχετικά με την εκλογή μελών νέου Διοικητικού Συμβουλίου της Εταιρείας.

(4) Στο 4<sup>ο</sup> θέμα της ημερήσιας διάταξης, οι μέτοχοι δεν έλαβαν απόφαση σχετικά με την εκλογή νέων μελών της Επιτροπής Ελέγχου της Εταιρείας.

Η Εταιρεία θα δημοσιεύσει και αναρτήσει στην ιστοσελίδα της <http://www.ave.gr> ανακοίνωση με τα αναλυτικά αποτελέσματα της ψηφοφορίας για κάθε απόφαση που ελήφθη επί των ανωτέρω θεμάτων σύμφωνα με τα προβλεπόμενα στο άρθρο 133 παρ. 2 του Ν. 4548/2018.

RSS Feed: Corporate Announcements  
Posted on: 05 December 2019 15:24  
Author: ALPHA ΑΣΤΙΚΑ ΑΚΙΝΗΤΑ Α.Ε.  
Subject: Αποφάσεις Έκτακτης Γενικής Συνέλευσης

Full article link: [http://dev-www1.helex.gr:8080/el/web/guest/companies-announcements-full-content/-/asset\\_publisher/bMe2sOcNyQuy/content/id/5293832](http://dev-www1.helex.gr:8080/el/web/guest/companies-announcements-full-content/-/asset_publisher/bMe2sOcNyQuy/content/id/5293832)

Δείτε την ανακοίνωση

[Ανακοίνωση](#)



**Ομολογιακά Δάνεια Επιχειρήσεων – Οργανωμένη Αγορά (Μετατρέψιμα)**

Πλήθος Εισηγμένων Ομολογίων	Ονομαστική αξία	Τιμή έκδοσης	Σημερινό επιτόκιο	Ημερ. λήξης	Διάρκεια (έτη)	Σημείωση	Τοκομερίδιο		Μον. Διαπρα.	Ομόλογα Επιχειρήσεων	Κατωτ Τιμή	Ανωτ Τιμή	Τιμή κλεισ.	Προηγ. Κλείσιμο-ημέρια	Όγκος	Αξία Συναλλαγών	Τελευταία εντολή			Μεγ έτους	
							Κοινό	Προτιμησιακό									Τιμή	Αγορ./ Πώλ.	Ημερομηνία		λαχ
171,268,704	0.30	0.30	1.00	11/10/2025	9	---	13	---	1	FORTHNET Α.Ε. (Μ.Ο.Δ.)	---	---	---	---	---	---	1.0000	A	23/10/2019	100.0000	100.0000

**Σημειώσεις Εταιρικών Ομολόγων**

Ο Όγκος Συναλλαγών υπολογίζεται ως (Τεμάχια) \* (Ονομαστική Τιμή). Η Αξία Συναλλαγών υπολογίζεται ως (Τεμάχια) \* (Ονομαστική Τιμή) \* (Τιμή %) + (Δεδουλευμένοι Τόκοι).

Οι τιμές συναλλαγών των ομολόγων υπολογίζονται ως ποσοστό επί τοις εκατό (%) της ονομαστικής τους τιμής.

Όλα τα ομόλογα έχουν Ονομαστική Αξία εκπεφρασμένη σε Ευρώ (εκτός εάν σημειώνεται διαφορετικά).

**Ομολογιακά Δάνεια Επιχειρήσεων – Οργανωμένη Αγορά (Μη Μετατρέψιμα)**

Πλήθος Εισηγμένων Ομολογίων	Ονομαστική αξία	Τιμή έκδοσης	Σημερινό επιτόκιο	Ημερ. λήξης	Διάρκεια (έτη)	Σημείωση	Τοκομερίδιο		Μον. Διασπ.	Ομόλογα Επιχειρήσεων	Δεδ. Τόκος	Αποδ./Λήξη	Κατωτ Τιμή	Ανωτ Τιμή	Τιμή κλεισ.	Προηγ. Κλείσιμο-ημ/νία	Όγκος	Αξία Συναλλαγών	Τελευταία εντολή					
							Κοινό	Προτιμησιακό											Τιμή	Αγορ./ Πώλ.	Ημερομηνία	λαχ έτους	Μεγ έτους	
24,260	1,000.00	1,000.00	4.95	26/06/2023	5	---	3	---	1	B&F A.B.E.E. ΕΝΔΥΜΑΤΩΝ (Μη μετατρέψιμο)	22.8250	7.1690	92.1500	92.1500	92.1500	92.1400	04/12/2019	10,000	9,443.25	90.0100	A	35/12/2015	90.1276	98.5000
90,000	1,000.00	1,000.00	3.00	11/05/2023	5	---	4	---	1	CORAL A.E. (Μη μετατρέψιμο)	2.3333	2.0400	102.5000	103.0000	102.8023	103.3640	04/12/2019	100,000	103,035.67	102.5500	A	35/12/2015	100.2726	104.9499
120,000	1,000.00	1,000.00	3.95	04/04/2025	7	---	4	---	1	ΓΕΚ ΤΕΡΝΑ Α.Ε. (Μη μετατρέψιμο)	7.2417	2.7770	102.0000	104.7000	104.6442	104.7790	04/12/2019	52,000	54,791.57	104.6000	A	35/12/2015	99.0000	107.2000
175,000	1,000.00	1,000.00	3.40	26/07/2024	5	---	1	---	1	ΑΤΤΙCΑ Α.Ε. ΣΥΜΜΕΤΟΧΩΝ (Μη μετατρέψιμο)	12.8444	3.5730	99.1000	99.5000	99.1231	99.5900	04/12/2019	73,000	73,382.00	99.0500	A	35/12/2015	98.9970	103.4000
300,000	1,000.00	1,000.00	3.10	27/06/2022	5	---	5	---	1	ΜΥΤΙΛΗΝΑΙΟΣ Α.Ε. ΟΜ. ΕΠΙΧΕΙΡΗΣΕΩΝ (Μη Μετατρέψιμο)	14.2083	2.7030	100.4600	100.5500	100.4600	100.4760	04/12/2019	235,000	239,430.06	100.4200	A	35/12/2015	100.4600	103.4000
50,000	1,000.00	1,000.00	4.35	20/06/2022	5	---	5	---	1	ΣΥΣΤΗΜΑΤΑ SUNLIGHT Α.Β.Ε.Ε. (Μη Μετατρέψιμο)	20.7833	3.5420	100.2100	101.5000	101.0000	101.9160	04/12/2019	90,000	92,602.70	100.5000	A	35/12/2015	99.4118	104.5000
200,000	1,000.00	1,000.00	3.50	21/03/2022	5	---	6	---	1	Ο.Π.Α.Π. Α.Ε. (Μη Μετατρέψιμο)	7.4861	2.9270	100.6300	100.6400	100.6350	100.6270	04/12/2019	120,000	121,656.93	100.6300	A	35/12/2015	100.4347	103.5200
40,000,000	1.00	1.00	5.00	04/10/2021	5	---	13	---	1	HOUSEMARKET Α.Ε. (Μη Μετατρέψιμο)	0.0092	2.3150	104.1200	104.1200	104.1200	104.1200	04/12/2019	29,000	30,460.64	104.1200	A	35/12/2015	101.9500	106.1000
150,000	1,000.00	1,000.00	2.60	22/10/2026	7	---	1	---	1	ΤΕΡΝΑ ΕΝΕΡΓΕΙΑΚΗ Μ.Α.Ε.Χ. (Μη μετατρέψιμο)	3.4667	2.3140	101.0200	101.8000	101.6748	101.6000	04/12/2019	118,000	120,233.28	101.2500	A	35/12/2015	101.0000	102.7000
200,000	1,000.00	1,000.00	3.60	12/03/2026	7	---	2	---	1	ΑΕΡΟΠΟΡΙΑ ΑΙΓΑΙΟΥ Α.Ε. (Μη μετατρέψιμο)	8.8000	2.6440	104.7400	105.8000	104.8152	105.8980	04/12/2019	33,000	34,879.40	104.8500	A	35/12/2015	100.3628	107.9000

**Σημειώσεις Εταιρικών Ομολόγων**

Ο Όγκος Συναλλαγών υπολογίζεται ως (Τεμάχια) \* (Ονομαστική Τιμή). Η Αξία Συναλλαγών υπολογίζεται ως (Τεμάχια) \* (Ονομαστική Τιμή) \* (Τιμή %) + (Δεδουλευμένοι Τόκοι).

Οι τιμές συναλλαγών των ομολόγων υπολογίζονται ως ποσοστό επί τοις εκατό (%) της ονομαστικής τους τιμής.

Όλα τα ομόλογα έχουν Ονομαστική Αξία εκπεφρασμένη σε Ευρώ (εκτός εάν σημειώνεται διαφορετικά).

**Ομόλογα Ελληνικού Δημοσίου**

Πλήθος Εισηγμ. Ομολογιών	Όνομ. αξία	Σημερινό επιτόκιο	Υπολογισμός Δεδοουλευμένων	Ημερ/νία Λήξης [1]	Διάρκεια (έτη)	Σημείωση	Ημερομηνία Πληρ.	Αξία τρέχοντος	Μον. Διαπρ.	Ομόλογα Ελληνικού Δημοσίου	Κατωτ Τιμή	Ανωτ Τιμή	Τιμή κλεισ.	Προηγ. Κλείσιμο- ημ/νία	Όγκος	Αξία Συναλλαγών	Τελευταία εντολή Αγορ./ Πώλ. Ημερομηνία
3,000,000	1,000.00	4.38	Πργμ/Πργμ	01/08/2022	5	---	01/08	4.38	1	ΟΕΔ-ΣΤΘ-010822-05Χ-4,375-1,000	---	---	---	---	---	---	1.0000 A 28/11/2018
2,500,000	1,000.00	3.45	Πργμ/Πργμ	02/04/2024	5	---	02/04	3.45	1	ΟΕΔ-ΣΤΘ-020424-05Χ-3,450-1,000	---	---	---	---	---	---	---
4,355,990,324	1.00	3.50	Πργμ/Πργμ	30/01/2023	5	---	01/02 - 31/01	3.50	1	ΟΕΔ-ΣΤΘ-300123-05Χ-3,500-1,00	---	---	---	94.5720 13/07/2018	---	---	1.0000 A 28/11/2018
5,962,747,327	1.00	3.75	Πργμ/Πργμ	30/01/2028	10	---	/02 - 01/02 - 31/	3.75	1	ΟΕΔ-ΣΤΘ-300128-10Χ-3,750-1,00	---	---	---	85.4610 13/07/2018	---	---	1.0000 A 28/11/2018
6,091,218,404	1.00	3.90	Πργμ/Πργμ	30/01/2033	15	---	/02 - 01/02 - 31/	3.90	1	ΟΕΔ-ΣΤΘ-300133-15Χ-3,900-1,00	---	---	---	78.6730 13/07/2018	---	---	1.0000 A 28/11/2018
4,805,399,486	1.00	4.00	Πργμ/Πργμ	30/01/2037	19	---	/02 - 01/02 - 31/	4.00	1	ΟΕΔ-ΣΤΘ-300137-19Χ-4,000-1,00	---	---	---	77.0370 13/07/2018	---	---	1.0000 A 28/11/2018
4,603,713,186	1.00	4.20	Πργμ/Πργμ	30/01/2042	24	---	/02 - 01/02 - 31/	4.20	1	ΟΕΔ-ΣΤΘ-300142-24Χ-4,200-1,00	---	---	---	77.7640 13/07/2018	---	---	1.0000 A 28/11/2018
550,418,123	1.00	3.00	Πργμ/Πργμ	24/02/2023	11	---	24/02	3.00	1	ΟΕΔ-ΣΤΘ-240223-11Χ-2,000-1,00	---	---	---	10.0000 22/06/2015	---	10.0000	A 11/07/2019
445,007,576	1.00	3.00	Πργμ/Πργμ	24/02/2024	12	---	24/02	3.00	1	ΟΕΔ-ΣΤΘ-240224-12Χ-2,000-1,00	---	---	---	10.0000 22/06/2015	---	---	---
423,674,226	1.00	3.00	Πργμ/Πργμ	24/02/2025	13	---	24/02	3.00	1	ΟΕΔ-ΣΤΘ-240225-13Χ-2,000-1,00	---	---	---	10.0000 22/06/2015	---	---	---
212,292,153	1.00	3.00	Πργμ/Πργμ	24/02/2026	14	---	24/02	3.00	1	ΟΕΔ-ΣΤΘ-240226-14Χ-2,000-1,00	---	---	---	10.0000 22/06/2015	---	---	---
160,621,352	1.00	3.00	Πργμ/Πργμ	24/02/2027	15	---	24/02	3.00	1	ΟΕΔ-ΣΤΘ-240227-15Χ-2,000-1,00	---	---	---	10.0000 22/06/2015	---	---	---
183,244,055	1.00	3.00	Πργμ/Πργμ	24/02/2028	16	---	24/02	3.00	1	ΟΕΔ-ΣΤΘ-240228-16Χ-2,000-1,00	---	---	---	10.0000 22/06/2015	---	---	---
164,802,894	1.00	3.00	Πργμ/Πργμ	24/02/2029	17	---	24/02	3.00	1	ΟΕΔ-ΣΤΘ-240229-17Χ-2,000-1,00	---	---	---	10.0000 22/06/2015	---	---	---
165,460,943	1.00	3.00	Πργμ/Πργμ	24/02/2030	18	---	24/02	3.00	1	ΟΕΔ-ΣΤΘ-240230-18Χ-2,000-1,00	---	---	---	10.0000 22/06/2015	---	---	---
129,007,241	1.00	3.00	Πργμ/Πργμ	24/02/2031	19	---	24/02	3.00	1	ΟΕΔ-ΣΤΘ-240231-19Χ-2,000-1,00	---	---	---	10.0000 22/06/2015	---	---	---
126,192,683	1.00	3.00	Πργμ/Πργμ	24/02/2032	20	---	24/02	3.00	1	ΟΕΔ-ΣΤΘ-240232-20Χ-2,000-1,00	---	---	---	10.0000 22/06/2015	---	---	---
146,905,168	1.00	3.00	Πργμ/Πργμ	24/02/2033	21	---	24/02	3.00	1	ΟΕΔ-ΣΤΘ-240233-21Χ-2,000-1,00	---	---	---	10.0000 22/06/2015	---	---	---
154,475,606	1.00	3.00	Πργμ/Πργμ	24/02/2034	22	---	24/02	3.00	1	ΟΕΔ-ΣΤΘ-240234-22Χ-2,000-1,00	---	---	---	10.0000 22/06/2015	---	---	---
144,429,441	1.00	3.00	Πργμ/Πργμ	24/02/2035	23	---	24/02	3.00	1	ΟΕΔ-ΣΤΘ-240235-23Χ-2,000-1,00	---	---	---	10.0000 22/06/2015	---	---	---
166,211,676	1.00	3.00	Πργμ/Πργμ	24/02/2036	24	---	24/02	3.00	1	ΟΕΔ-ΣΤΘ-240236-24Χ-2,000-1,00	---	---	---	10.0000 22/06/2015	---	---	---
145,461,669	1.00	3.00	Πργμ/Πργμ	24/02/2037	25	---	24/02	3.00	1	ΟΕΔ-ΣΤΘ-240237-25Χ-2,000-1,00	---	---	---	10.0000 22/06/2015	---	---	---
146,941,087	1.00	3.00	Πργμ/Πργμ	24/02/2038	26	---	24/02	3.00	1	ΟΕΔ-ΣΤΘ-240238-26Χ-2,000-1,00	---	---	---	10.0000 22/06/2015	---	---	---
135,115,612	1.00	3.00	Πργμ/Πργμ	24/02/2039	27	---	24/02	3.00	1	ΟΕΔ-ΣΤΘ-240239-27Χ-2,000-1,00	---	---	---	10.0000 22/06/2015	---	---	---
141,909,637	1.00	3.00	Πργμ/Πργμ	24/02/2040	28	---	24/02	3.00	1	ΟΕΔ-ΣΤΘ-240240-28Χ-2,000-1,00	---	---	---	10.0000 22/06/2015	---	---	---
136,788,720	1.00	3.00	Πργμ/Πργμ	24/02/2041	29	---	24/02	3.00	1	ΟΕΔ-ΣΤΘ-240241-29Χ-2,000-1,00	---	---	---	10.0000 22/06/2015	---	---	---
163,643,410	1.00	3.00	Πργμ/Πργμ	24/02/2042	30	---	24/02	3.00	1	ΟΕΔ-ΣΤΘ-240242-30Χ-2,000-1,00	---	---	---	10.0000 22/06/2015	---	---	---
4,000,000	1,000.00	3.88	Πργμ/Πργμ	12/03/2029	10	---	12/03	3.88	1	ΟΕΔ-ΣΤΘ-120329-10Χ-3,875-1,0000	---	---	---	---	---	100.0000	A 15/10/2019
503,753	1,000.00	0.32	FLR Πργμ/360	16/09/2021	2	---	16/03 - 16/09	---	1	ΟΕΔ-ΚΥΜ-160921-02Χ-0,319-1,000	---	---	---	---	---	---	---
3,000,000	1,000.00	3.38	Πργμ/Πργμ	15/02/2025	7	---	15/02	3.38	1	ΟΕΔ-ΣΤΘ-150225-07Χ-3,375-1,000	---	---	---	---	---	---	---
250,250	1,000.00	2.90	Πργμ/Πργμ	20/03/2023	4	---	20/03	2.90	1	ΟΕΔ-ΣΤΘ-200323-04Χ-2,900-1,000	---	---	---	---	---	---	---
964,000	1,000.00	3.25	Πργμ/Πργμ	20/03/2025	6	---	20/03	3.25	1	ΟΕΔ-ΣΤΘ-200325-06Χ-3,250-1,000	---	---	---	---	---	---	---
2,100,000	1,000.00	3.55	Πργμ/Πργμ	20/03/2026	7	---	20/03	3.55	1	ΟΕΔ-ΣΤΘ-200326-07Χ-3,550-1,000	---	---	---	---	---	---	---
2,500,000	1,000.00	1.88	Πργμ/Πργμ	23/07/2026	7	---	23/07	1.88	1	ΟΕΔ-ΣΤΘ-230726-07Χ-1,875-1,000	---	---	---	---	---	---	---

**Σημειώσεις Ομολόγων Ελλ. Δημοσίου**

Ο Όγκος Συναλλαγών υπολογίζεται ως (Τεμάχια) \* (Ονομαστική Τιμή). Η Αξία Συναλλαγών υπολογίζεται ως (Τεμάχια) \* (Ονομαστική Τιμή) \* (Τιμή %) + (Δεδοουλευμένοι Τόκοι)

Η Αξία του τρέχοντος τοκομεριδίου για τις εκδόσεις Ονομαστικής Αξίας 0,01 ευρώ, αναφέρεται σε Ονομαστική Αξία 100 ευρώ.

FLR (= Floating Interest Rate) Ομόλογο Μεταβλητού Επιτοκίου.

[1] - Η Ημερομηνία Λήξης της τοκοφόρου περιόδου και η Ημερομηνία Πληρωμής του τοκομεριδίου.

**Ομόλογα Ελληνικού Δημοσίου**

Πλήθος Εισηγμ. Ομολογιών	Ονομ. αξία	Σημερινό επιτόκιο	Υπολογισμός Δεδουλευμένων	Ημερ/νία Λήξης [1]	Διάρκεια (έτη)	Σημείωση	Ημερομηνία Πληρ.	Αξία τρέχοντος	Μον. Διαπρ.	<b>Ομόλογα Ελληνικού Δημοσίου</b>	Κατωτ Τιμή	Ανωτ Τιμή	Τιμή κλεισ.	Προηγ. Κλείσιμο-ημ/νία	Όγκος	Αξία Συναλλαγών	Τελευταία εντολή Αγορ./ Πώλ. Ημερομηνία
--------------------------	------------	-------------------	---------------------------	--------------------	----------------	----------	------------------	----------------	-------------	-----------------------------------	------------	-----------	-------------	------------------------	-------	-----------------	---

**Σημειώσεις Ομολόγων Ελλ. Δημοσίου**

Ο Όγκος Συναλλαγών υπολογίζεται ως (Τεμάχια) \* (Ονομαστική Τιμή). Η Αξία Συναλλαγών υπολογίζεται ως (Τεμάχια) \* (Ονομαστική Τιμή) \* (Τιμή %) + (Δεδουλευμένοι Τόκοι)

Η Αξία του τρέχοντος τοκομεριδίου για τις εκδόσεις Ονομαστικής Αξίας 0,01 ευρώ, αναφέρεται σε Ονομαστική Αξία 100 ευρώ.

FLR (= Floating Interest Rate) Ομόλογο Μεταβλητού Επιτοκίου.

[1] - Η Ημερομηνία Λήξης της τοκοφόρου περιόδου και η Ημερομηνία Πληρωμής του τοκομεριδίου.

**Έντοκα Γραμμάτια & Zero Coupon Ομόλογα Ελληνικού Δημοσίου**

Ημερ/νία	Διάρκειας 13 εβδομάδων									Διάρκειας 26 εβδομάδων									Διάρκειας 52 εβδομάδων								
	Ημερ/νία Λήξης	Αρχικό Επιτόκιο	Πλήθος Εισηγμένων	Ονομική αξία	Τιμή έκδοσης	Τελευταία Τιμή	Συναλλαγή Ημερομηνία	Όγκος Συναλλαγών	Σημ.	Ημερ/νία Λήξης	Αρχικό Επιτόκιο	Πλήθος Εισηγμένων	Ονομ/κή αξία	Τιμή έκδοσης	Τελευταία Τιμή	Συναλλαγή Ημερομηνία	Όγκος Συναλλαγών	Σημ.	Ημερ/νία Λήξης	Αρχικό Επιτόκιο	Πλήθος Εισηγμένων	Ονομ/κή αξία	Τιμή έκδοσης	Τελευταία Τιμή	Συναλλαγή Ημερομηνία	Όγκος Συναλλαγών	Σημ.
14/12/2018	---	---	---	---	---	---	---	---	---	---	---	---	---	---	---	---	---	---	13/12/2019	1.09	1,000,000	1,000.00	989.10	---	---	---	---
15/03/2019	---	---	---	---	---	---	---	---	---	---	---	---	---	---	---	---	---	---	13/03/2020	0.95	1,000,000	1,000.00	990.50	---	---	---	---
14/06/2019	---	---	---	---	---	---	---	---	---	---	---	---	---	---	---	---	---	---	12/06/2020	0.47	1,000,000	1,000.00	995.30	---	---	---	---
13/09/2019	---	---	---	---	---	---	---	---	---	---	---	---	---	---	---	---	---	---	11/09/2020	0.29	1,000,000	1,000.00	997.05	---	---	---	---

Ομόλογα σε Κυκλοφορία	Νόμισμα / Ελάχιστη διαπραγ.	Ημερομηνία Πληρ.	Αξία τρέχοντος τοκομεριδίου	Σημείωση	Τοκομερίδιο	Μονάδα διαπραγ/σης	Ημερ/νία Έκδοσης	Διάρκεια (έτη)	Σημερινό επιτόκιο	Υ.Δ.Τ σε	Ομόλογα	Τελευταία τιμή προηγ.	Τελευτ. Τιμή	Εκφ. τοις μετρητοίς (€) Αγορ. / Πώλ Ημερομηνία	Συναλλαγές σε τμχ	Ελάχιστο ζωής	Μέγιστο ζωής		
0	GBP / 10	01/12	0.25	---	63	1	01/12/1928	100	2.5	360	Ε.Κ.Τ.Ε.	---	---	---	---	---	---		
103,746	GBP / 10	01/12	0.25	---	61	1	01/12/1930	98	2.5	360	Ε.Κ.Τ.Ε. σειρά	2.27	05/02/1996	2.27	Π	05/02/1996	---	2.27	2.27

**Νομικών Προσώπων και Εταιρειών σε Συνάλλαγμα και Ευρο**

**Σημειώσεις Ομολόγων Ελλ. Δημοσίου**

Υ.Δ.Τ: Υπολογισμός Δεδουλευμένων Τόκων.

FLR (= Floating Interest Rate) Ομόλογο Μεταβλητού Επιτοκίου.

Η ελάχιστη διαπραγματεύσιμη Ονομαστική Αξία για όλους τους Άυλους Τίτλους του Δημοσίου είναι τα 100 Ευρώ.

(μπαρ-0)

**Πίνακας Μελών Χρηματιστηρίου Αθηνών και Μελών ΕΤ.ΕΚ.**

Επωνυμία	Διεύθυνση	Τηλέφωνο	Φαξ	Αγορά Μετοχών			Αγορά Παραγώγων		Μέλη ΕΤ.ΕΚ.	
				Μέλος Αγοράς	Μέλος εξ Αποστάσεως	Ειδικός Διαπρήτης	Διαπρήτης	Ειδικός Διαπρήτης	Γενικό Εκκαθιστικό	Άμεσο Εκκαθιστικό
<b>ALPHA ΤΡΑΠΕΖΑ Α.Ε.</b>									a	
ΣΤΑΔΙΟΥ 40, ΑΘΗΝΑ		(210)-3260000	(210)-3264116							
		(210)-3265546	(210)-3265811							
ΛΕΩΦ. ΑΘΗΝΩΝ 103, ΑΘΗΝΑ		+30 2103436820	210-3436270							
<b>ARGUS STOCKBROKERS LTD</b>				a	a		a			
ΛΕΩΦΟΡΟΣ ΔΗΜΟΣΘΕΝΗ ΣΕΒΕΡΗ 25 , ΛΕΥΚΩΣΙΑ ΚΥΠΡΟΥ		+357 22717000	0035722717070							
<b>ATLANTIC SECURITIES LTD</b>				a	a					
ΠΡΟΔΡΟΜΟΥ 37, ΛΕΥΚΩΣΙΑ ΚΥΠΡΟΥ		+357 22445400	00357 22661914							
<b>ΑΧΟΝ ΧΡΗΜΑΤΙΣΤΗΡΙΑΚΗ Α.Ε.Π.Ε.Υ.</b>				a			a			
ΣΤΑΔΙΟΥ 48, ΑΘΗΝΑ		+30 2103363800	210-3243903							
<b>ΒΕΤΑ ΧΡΗΜΑΤΙΣΤΗΡΙΑΚΗ Α.Ε.Π.Ε.Υ.</b>				a		a	a			a
Λ.ΑΛΕΞΑΝΔΡΑΣ & ΒΡΑΪΛΑ 29 , ΑΘΗΝΑ		+30 2106478900	210-6410139							
<b>BNP PARIBAS SECURITIES SERVICES</b>									a	
ΛΑΜΨΑΚΟΥ 2, ΑΘΗΝΑ		+30 2107468500	210-7468579-581							
<b>CAPITAL ΑΧΕΠΕΥ</b>				a			a			
ΜΗΤΡΟΠΟΛΕΩΣ 58, ΑΘΗΝΑ		+30 2103369700	+30 210 3369820							
<b>CFS ΧΡΗΜΑΤΙΣΤΗΡΙΑΚΗ Α.Ε.Π.Ε.Υ.</b>				a						
ΠΑΠΑΡΡΗΓΟΠΟΥΛΟΥ 3, ΑΘΗΝΑ		+30 2103360800	+30 210-3360980							
<b>CITIGROUP GLOBAL MARKETS EUROPE AG</b>				a	a					
REUTERWEG 16, ΦΡΑΚΝΦΟΥΡΤΗ										
<b>CITIGROUP GLOBAL MARKETS LIMITED</b>				a	a					
CITIGROUP CENTER , CANADA SQ., CANARY WHARF 1, LONDON		+44 02079864000								
<b>CREDIT SUISSE SECURITIES (EUROPE) LIMITED</b>				a	a					
CABOT SQUARE 1 , LONDON		+44 2078888888								
<b>DEUTSCHE BANK AG</b>					a					
GREAT WINCHESTER STREET 1 , LONDON		+44 20 754 54209	00441133361437							
<b>EUROBANK EQUITIES Α.Ε.Π.Ε.Υ.</b>				a		a	a	a		a
ΦΙΛΕΛΛΗΝΩΝ 10 & ΞΕΝΟΦΩΝΤΟΣ 13 , ΑΘΗΝΑ		+30 2103720000	210-3720001							
<b>EUROCORP Α.Ε.Π.Ε.Υ.</b>				a			a			a
ΠΛ.ΦΙΛΙΚΗΣ ΕΤΑΙΡΕΙΑΣ 14, ΑΘΗΝΑ		+30 2107263500	2107263666							
<b>EUROTRUST ΧΡΗΜΑΤΙΣΤΗΡΙΑΚΗ Α.Ε.Π.Ε.Υ.</b>				a						
ΣΕΒΑΣΤΟΥΠΟΛΕΩΣ 113, ΑΘΗΝΑ		+30 2103363100	+30 210-3238334							
<b>EUROXX ΧΡΗΜΑΤΙΣΤΗΡΙΑΚΗ Α.Ε.Π.Ε.Υ.</b>				a		a	a	a		a
ΠΑΛΑΙΟΛΟΓΟΥ 7, ΧΑΛΑΝΔΡΙ		+30 2106879400	210-6879401							
ΠΑΛΑΙΟΛΟΓΟΥ 7, ΧΑΛΑΝΔΡΙ		(210)-6879400	(210)-6879401							
<b>GLOBAL CAPITAL SECURITIES &amp; FINANCIAL SERVICES LTD</b>				a	a					
ΛΕΩΦ. ΑΡΧΙΕΠΙΣΚΟΠΟΥ ΜΑΚΑΡΙΟΥ Γ , ΚΤΙΡΙΟ ALPHA HOUSE 50, ΛΕΥΚΩΣΙΑ		+357 22710710	357 22339332							
<b>HSBC FRANCE</b>									a	
Λ. ΜΕΣΟΓΕΙΩΝ 109-111, ΑΘΗΝΑ		+30 2106960000	210-6929336							
<b>INDEX ΧΡΗΜΑΤΙΣΤΗΡΙΑΚΗ Α.Ε.Π.Ε.Υ.</b>				a						
ΔΡΑΓΑΤΣΑΝΙΟΥ 6, ΑΘΗΝΑ		+30 2103213920	+30 210-3213216							
<b>LAIKI FINANCIAL SERVICES LTD</b>					a					
ΛΕΩΦ. ΒΥΡΩΝΟΣ 26, ΛΕΥΚΩΣΙΑ ΚΥΠΡΟΥ		357 22367367	357 22718567							
<b>MEGA EQUITY SECURITIES &amp; FINANCIAL SERVICES PUBLIC LTD</b>				a	a		a			
ΛΕΩΦ. ΓΡΙΒΑ ΔΙΓΕΝΗ 42-44, ΛΕΥΚΩΣΙΑ ΚΥΠΡΟΥ		+357 22711711	357 22711811							
<b>MERIT ΧΡΗΜΑΤΙΣΤΗΡΙΑΚΗ Α.Ε.Π.Ε.Υ.</b>				a		a	a			a
ΣΟΦΟΚΛΕΟΥΣ 5, ΑΘΗΝΑ		+30 2141008800	210-3671830							
<b>MERRILL LYNCH INTERNATIONAL</b>				a	a					
KING EDWARD STREET 2 , LONDON		+44 20276281000								
<b>NUNTIUS ΧΡΗΜΑΤΙΣΤΗΡΙΑΚΗ Α.Ε.Π.Ε.Υ.</b>				a						
ΔΡΑΓΑΤΣΑΝΙΟΥ 6, ΑΘΗΝΑ		+30 2103350599	+30210-3254846							
<b>ONE PLUS CAPITAL LIMITED</b>				a	a					
75 PRODRΟΜΟΥ AVENUE, ONEWORLD PARKVIEW HOUSE, 3RD FLOOR 30722873760										
<b>PROCHOICE CHRIMATISTIRIAKI LTD</b>				a	a					
ΣΠΥΡΟΥ ΚΥΠΡΙΑΝΟΥ 57, ΛΕΥΚΩΣΙΑ ΚΥΠΡΟΥ		+357-24-661192	+357-24-662464							
<b>SHARELINK SECURITIES &amp; FINANCIAL SERVICES LTD</b>				a	a		a			
ΘΕΟΤΟΚΗ ΜΕΓΑΡΟ ΕΛΛΗΝΑ 6 , ΛΕΥΚΩΣΙΑ ΚΥΠΡΟΥ		+357 22554200	+357 22750852							
<b>SOCIETE GENERALE S.A.</b>				a	a		a			
17 COURS VALMY 92987 PUTEAUX - LA DEFENSE , ΠΑΡΙΣΙ		+33 157290504	+33142138697							
<b>SOLIDUS SECURITIES Α.Ε.Π.Ε.Υ.</b>				a			a			a
ΛΟΥΙΖΗΣ ΡΙΑΝΚΟΥΡ 64, ΑΘΗΝΑ		+30 2106900600	210-6985421							
<b>THE CYPRUS INVESTMENT &amp; SECURITIES CORPORATION LTD</b>				a	a					
ΛΕΩΦ. ΛΕΜΕΣΟΥ 154, ΛΕΥΚΩΣΙΑ ΚΥΠΡΟΥ		+357 22121700	357 22338800							

**Πίνακας Μελών Χρηματιστηρίου Αθηνών και Μελών ΕΤ.ΕΚ.**

Επωνυμία	Τηλέφωνο	Φαξ	Αγορά Μετοχών			Αγορά Παραγώγων		Μέλη ΕΤ.ΕΚ.	
			Μέλος Αγοράς	Μέλος εξ Αποστάσεως	Ειδικός Διαπρήτης	Διαπρήτης	Ειδικός Διαπρήτης	Γενικό Εκκαθιστικό	Άμεσο Εκκαθιστικό
UBS LIMITED				a					
FINSBURY AVENUE 1 , LONDON	+44 2075687135								
<b>Α. ΣΑΡΡΗΣ ΧΡΗΜΑΤΙΣΤΗΡΙΑΚΗ Α.Ε.Π.Ε.Υ.</b>			a						
ΔΡΑΓΑΤΣΑΝΙΟΥ 6, ΑΘΗΝΑ	+30 2103367700	210-3312324							
<b>ΑΛΦΑ FINANCE ΔΕΠΕΥ</b>			a		a	a	a		a
ΜΕΡΛΙΝ 5, ΑΘΗΝΑ	+30 2103677400	210-33311193							
<b>Γ. Α. ΠΕΡΒΑΝΑΣ ΧΡΗΜΑΤΙΣΤΗΡΙΑΚΗ Α.Ε.Π.Ε.Υ.</b>			a						
ΣΟΦΟΚΛΕΟΥΣ 7-9, ΑΘΗΝΑ	+30 2103727200	210-3210-291							
<b>ΔΥΝΑΜΙΚΗ ΧΡΗΜΑΤΙΣΤΗΡΙΑΚΗ Α.Ε.Π.Ε.Υ</b>			a			a			a
ΛΕΩΦ.ΣΥΓΓΡΟΥ 223 & ΤΡΑΛΛΕΩΝ 2 , ΝΕΑ ΣΜΥΡΝΗ	+30 2103677700	210-3677777							
<b>ΕΘΝΙΚΗ ΤΡΑΠΕΖΑ ΤΗΣ ΕΛΛΑΔΟΣ Α.Ε.</b>			a		a	a		a	
ΑΚΑΔΗΜΙΑΣ 68, ΑΘΗΝΑ	(210)-3328817	(210)-3328678							
ΑΙΟΛΟΥ 86, ΑΘΗΝΑ	(210)-3341000	(210)-3228187							
<b>ΕΘΝΙΚΗ ΧΡΗΜΑΤΙΣΤΗΡΙΑΚΗ Α.Ε.Π.Ε.Υ.</b>			a		a	a	a		
ΛΕΩΦ. ΚΗΦΙΣΙΑΣ , ΚΤΗΡΙΟ Α 66, ΑΘΗΝΑ	+30 2107720000	+30 210-7720002							
<b>ΕΛΛΗΝΙΚΗ ΤΡΑΠΕΖΑ (ΕΠΕΝΔΥΣΕΙΣ) ΛΤΔ</b>				a					
ΛΕΩΦ.ΚΥΡΙΑΚΟΥ ΜΑΤΣΗ 31 - ΤΘ 24747 , ΛΕΥΚΩΣΙΑ ΚΥΠΡΟΥ	+357 22500100	357 22500110							
<b>ΕΛΛΗΝΟΑΜΕΡΙΚΑΝΙΚΗ ΧΡΗΜΑΤΙΣΤΗΡΙΑΚΗ Α.Ε.Π.Ε.Υ.</b>			a		a	a			a
ΑΝΔΡΕΑ ΠΑΠΑΝΔΡΕΟΥ 27, ΑΘΗΝΑ	+30 2103311100	+30 210-3215968							
<b>Ι. Χ. ΜΑΥΡΙΚΗΣ ΧΡΗΜΑΤΙΣΤΗΡΙΑΚΗ Α.Ε.Π.Ε.Υ.</b>			a						
ΣΟΦΟΚΛΕΟΥΣ 5, ΑΘΗΝΑ	+30 2103216730	210-3217767							
<b>ΚΑΠΠΑ ΧΡΗΜΑΤΙΣΤΗΡΙΑΚΗ Α.Ε.Π.Ε.Υ.</b>			a			a			
ΒΑΛΛΩΡΙΤΟΥ 15, ΑΘΗΝΑ	+30 2103678600	+30 210-3641002							
<b>ΚΑΡΑΜΑΝΩΦ ΧΡΗΜΑΤΙΣΤΗΡΙΑΚΗ Α.Ε.Π.Ε.Υ.</b>			a			a			
ΠΛ. ΑΓΙΩΝ ΘΕΟΔΩΡΩΝ 2, ΑΘΗΝΑ	+30 2103212947	+30 210-3217088							
<b>ΚΥΚΛΟΣ ΧΡΗΜΑΤΙΣΤΗΡΙΑΚΗ Α.Ε.Π.Ε.Υ.</b>			a			a			a
ΠΑΝΕΠΙΣΤΗΜΙΟΥ 39, ΑΘΗΝΑ	+30 2103364300	+30 210-3239122							
<b>ΛΕΩΝ ΔΕΠΟΛΑΣ ΧΡΗΜΑΤΙΣΤΗΡΙΑΚΗ Α.Ε.Π.Ε.Υ.</b>			a		a	a			
ΧΡ. ΛΑΔΑ 1, ΑΘΗΝΑ	+30 2103213276	+30 210-3211618							
<b>Ν. ΧΡΥΣΟΧΟΙΔΗΣ ΧΡΗΜΑΤΙΣΤΗΡΙΑΚΗ Α.Ε.Π.Ε.Υ.</b>			a			a			a
ΣΟΦΟΚΛΕΟΥΣ 7-9, ΑΘΗΝΑ	+30 2103213913	+30 210-3216115							
<b>ΠΑΝΤΕΛΑΚΗΣ ΧΡΗΜΑΤΙΣΤΗΡΙΑΚΗ Α.Ε.Π.Ε.Υ</b>			a		a	a	a		
ΕΘΝΙΚΗΣ ΑΝΤΙΣΤΑΣΕΩΣ Β 57, ΧΑΛΑΝΔΡΙ	+30 2106965000	210-6929550							
<b>ΠΕΙΡΑΙΩΣ Α.Ε.Π.Ε.Υ.</b>			a		a	a	a		a
ΣΤΑΔΙΟΥ 10, ΑΘΗΝΑ	+30 2103354100	210-3354170							
<b>ΠΗΓΑΣΟΣ ΧΡΗΜΑΤΙΣΤΗΡΙΑΚΗ Α.Ε.Π.Ε.Υ.</b>			a			a			
ΒΑΛΛΩΡΙΤΟΥ & ΑΜΕΡΙΚΗΣ 17 , ΑΘΗΝΑ	+30 2103670700	+30 210-3670760							
<b>ΣΤ. ΕΜ. ΛΑΥΡΕΝΤΑΚΗΣ ΧΡΗΜΑΤΙΣΤΗΡΙΑΚΗ Α.Ε.Π.Ε.Υ.</b>			a			a			
ΣΟΦΟΚΛΕΟΥΣ 7-9, ΑΘΗΝΑ	+30 2103213336	+30 210-3246572							
<b>ΤΡΑΠΕΖΑ EUROBANK ERGASIAS A.E.</b>								a	
ΟΘΩΝΟΣ 8, ΑΘΗΝΑ	(210)-3337969	(210)-3245916							
	(210)-3337000	(210)-3233866							
ΟΘΩΝΟΣ 8, ΑΘΗΝΑ	+30 2103337000	210-3245916							
<b>ΤΡΑΠΕΖΑ ΟΡΤΙΜΑ BANK Α.Ε.</b>			a		a	a	a	a	
ΑΙΓΑΛΕΙΑΣ & ΠΑΡΑΔΕΙΣΟΥ 32 , ΜΑΡΟΥΣΙ	+30 2108173111	+30 210-6896325							
<b>ΤΡΑΠΕΖΑ ΠΕΙΡΑΙΩΣ Α.Ε.</b>			a			a		a	
ΑΜΕΡΙΚΗΣ 4, ΑΘΗΝΑ	(210)-3335000	(210)-3335079							
	(210)-3335918	(210)-3254207							
ΑΜΕΡΙΚΗΣ 4, ΑΘΗΝΑ	+30 2103335000	210-3335079							



**Πίνακας Μετοχών Υπό Ειδική Διαπραγμάτευση**

Χρέογραφο	Κατηγορία Διαπραγμάτευσης
Ειδικός Διαπραγματευτής	Έναρξη Ειδικής Διαπραγμάτευσης
<b>A.S. COMPANY (ΚΟ)</b>	<b>Κύρια Αγορά</b>
EUROBANK EQUITIES Α.Ε.Π.Ε.Υ.	01/04/2019
<b>ALPHA BANK (ΚΟ)</b>	<b>Κύρια Αγορά</b>
EUROBANK EQUITIES Α.Ε.Π.Ε.Υ.	24/10/2012
MERIT ΧΡΗΜΑΤΙΣΤΗΡΙΑΚΗ Α.Ε.Π.Ε.Υ.	03/09/2013
ΑΛΦΑ FINANCE ΑΕΠΕΥ	29/02/2016
ΕΘΝΙΚΗ ΧΡΗΜΑΤΙΣΤΗΡΙΑΚΗ Α.Ε.Π.Ε.Υ.	15/01/2013
ΕΛΛΗΝΟΑΜΕΡΙΚΑΝΙΚΗ ΧΡΗΜΑΤΙΣΤΗΡΙΑΚΗ Α.Ε.Π.Ε.Υ.	06/02/2019
ΛΕΩΝ ΔΕΠΟΛΑΣ ΧΡΗΜΑΤΙΣΤΗΡΙΑΚΗ Α.Ε.Π.Ε.Υ.	04/01/2016
ΠΕΙΡΑΙΩΣ Α.Ε.Π.Ε.Υ.	28/05/2013
<b>ΑΤΤΙΣΑ ΣΥΜΜΕΤΟΧΩΝ (ΚΟ)</b>	<b>Κύρια Αγορά</b>
ΕΛΛΗΝΟΑΜΕΡΙΚΑΝΙΚΗ ΧΡΗΜΑΤΙΣΤΗΡΙΑΚΗ Α.Ε.Π.Ε.Υ.	28/12/2017
<b>ΑΤΤΙΣΑ BANK Α.Τ.Ε. (ΚΟ)</b>	<b>Κύρια Αγορά</b>
EUROBANK EQUITIES Α.Ε.Π.Ε.Υ.	11/11/2019
EUROXX ΧΡΗΜΑΤΙΣΤΗΡΙΑΚΗ Α.Ε.Π.Ε.Υ.	22/01/2016
ΠΕΙΡΑΙΩΣ Α.Ε.Π.Ε.Υ.	20/09/2017
<b>AUTOHELLAS (ΚΟ)</b>	<b>Κύρια Αγορά</b>
EUROXX ΧΡΗΜΑΤΙΣΤΗΡΙΑΚΗ Α.Ε.Π.Ε.Υ.	02/07/2018
ΑΛΦΑ FINANCE ΑΕΠΕΥ	01/07/2019
<b>BRIQ PROPERTIES (ΚΟ)</b>	<b>Κύρια Αγορά</b>
EUROBANK EQUITIES Α.Ε.Π.Ε.Υ.	09/01/2019
<b>BYTE COMPUTER (ΚΟ)</b>	<b>Κύρια Αγορά</b>
MERIT ΧΡΗΜΑΤΙΣΤΗΡΙΑΚΗ Α.Ε.Π.Ε.Υ.	04/08/2013
<b>CENERGY HOLDINGS (ΚΑ)</b>	<b>Κύρια Αγορά</b>
EUROBANK EQUITIES Α.Ε.Π.Ε.Υ.	02/01/2017
ΑΛΦΑ FINANCE ΑΕΠΕΥ	02/01/2017
<b>CNL CAPITAL (ΚΟ)</b>	<b>Κύρια Αγορά</b>
MERIT ΧΡΗΜΑΤΙΣΤΗΡΙΑΚΗ Α.Ε.Π.Ε.Υ.	01/10/2018
<b>COCA-COLA HBC AG (ΚΟ)</b>	<b>Κύρια Αγορά</b>
EUROBANK EQUITIES Α.Ε.Π.Ε.Υ.	23/10/2013
ΕΘΝΙΚΗ ΧΡΗΜΑΤΙΣΤΗΡΙΑΚΗ Α.Ε.Π.Ε.Υ.	29/04/2013
ΠΕΙΡΑΙΩΣ Α.Ε.Π.Ε.Υ.	04/05/2015
<b>FOURLIS ΣΥΜΜΕΤΟΧΩΝ (ΚΟ)</b>	<b>Κύρια Αγορά</b>
EUROBANK EQUITIES Α.Ε.Π.Ε.Υ.	01/12/2016
EUROXX ΧΡΗΜΑΤΙΣΤΗΡΙΑΚΗ Α.Ε.Π.Ε.Υ.	01/12/2016
ΠΕΙΡΑΙΩΣ Α.Ε.Π.Ε.Υ.	06/03/2017
<b>INTERCONTINENTAL (ΚΟ)</b>	<b>Κύρια Αγορά</b>
ΛΕΩΝ ΔΕΠΟΛΑΣ ΧΡΗΜΑΤΙΣΤΗΡΙΑΚΗ Α.Ε.Π.Ε.Υ.	03/06/2019
<b>INTRACOM HOLDINGS (ΚΟ)</b>	<b>Κύρια Αγορά</b>
ΛΕΩΝ ΔΕΠΟΛΑΣ ΧΡΗΜΑΤΙΣΤΗΡΙΑΚΗ Α.Ε.Π.Ε.Υ.	08/10/2018
<b>JUMBO (ΚΟ)</b>	<b>Κύρια Αγορά</b>
MERIT ΧΡΗΜΑΤΙΣΤΗΡΙΑΚΗ Α.Ε.Π.Ε.Υ.	06/11/2017
ΠΕΙΡΑΙΩΣ Α.Ε.Π.Ε.Υ.	06/03/2017
<b>LAMDA DEVELOPMENT (ΚΟ)</b>	<b>Κύρια Αγορά</b>
EUROBANK EQUITIES Α.Ε.Π.Ε.Υ.	08/12/2014
ΠΑΝΤΕΛΑΚΗΣ ΧΡΗΜΑΤΙΣΤΗΡΙΑΚΗ Α.Ε.Π.Ε.Υ.	06/11/2017
ΠΕΙΡΑΙΩΣ Α.Ε.Π.Ε.Υ.	29/06/2017
<b>MARFIN INVESTMENT GROUP (ΚΟ)</b>	<b>Κύρια Αγορά</b>
ΠΕΙΡΑΙΩΣ Α.Ε.Π.Ε.Υ.	02/02/2013
<b>MLS ΠΛΗΡΟΦΟΡΙΚΗ (ΚΟ)</b>	<b>Κύρια Αγορά</b>
ΠΕΙΡΑΙΩΣ Α.Ε.Π.Ε.Υ.	01/08/2019
<b>PROFILE (ΚΟ)</b>	<b>Κύρια Αγορά</b>
ΠΑΝΤΕΛΑΚΗΣ ΧΡΗΜΑΤΙΣΤΗΡΙΑΚΗ Α.Ε.Π.Ε.Υ.	01/07/2019
<b>QUALITY &amp; RELIABILITY (ΚΟ)</b>	<b>Κύρια Αγορά</b>
ΒΕΤΑ ΧΡΗΜΑΤΙΣΤΗΡΙΑΚΗ Α.Ε.Π.Ε.Υ.	20/08/2014
<b>QUEST ΣΥΜΜΕΤΟΧΩΝ (ΚΟ)</b>	<b>Κύρια Αγορά</b>
ΒΕΤΑ ΧΡΗΜΑΤΙΣΤΗΡΙΑΚΗ Α.Ε.Π.Ε.Υ.	26/03/2018
EUROBANK EQUITIES Α.Ε.Π.Ε.Υ.	28/01/2019
<b>TITAN CEMENT (ΚΑ)</b>	<b>Κύρια Αγορά</b>
EUROBANK EQUITIES Α.Ε.Π.Ε.Υ.	07/11/2019
<b>VIOHALCO SA/NV (ΚΑ)</b>	<b>Κύρια Αγορά</b>
EUROBANK EQUITIES Α.Ε.Π.Ε.Υ.	01/01/2017
MERIT ΧΡΗΜΑΤΙΣΤΗΡΙΑΚΗ Α.Ε.Π.Ε.Υ.	17/03/2014
ΑΛΦΑ FINANCE ΑΕΠΕΥ	17/02/2014
<b>ΑΒΑΞ Α.Ε. (ΚΟ)</b>	<b>Κύρια Αγορά</b>
EUROBANK EQUITIES Α.Ε.Π.Ε.Υ.	14/12/2015
<b>ΑΔΜΗΕ ΣΥΜΜΕΤΟΧΩΝ Α.Ε. (ΚΟ)</b>	<b>Κύρια Αγορά</b>
ΠΕΙΡΑΙΩΣ Α.Ε.Π.Ε.Υ.	29/06/2017

**Πίνακας Μετοχών Υπό Ειδική Διαπραγμάτευση**

Χρεόγραφο	Κατηγορία Διαπραγμάτευσης
Ειδικός Διαπραγματευτής	Εναρξη Ειδικής Διαπραγμάτευσης
<b>ΑΛΟΥΜΥΛ (ΚΟ)</b>	<b>Κύρια Αγορά</b>
ΒΕΤΑ ΧΡΗΜΑΤΙΣΤΗΡΙΑΚΗ Α.Ε.Π.Ε.Υ.	18/07/2013
<b>ΓΕΚ ΤΕΡΝΑ (ΚΟ)</b>	<b>Κύρια Αγορά</b>
ΕΛΛΗΝΟΑΜΕΡΙΚΑΝΙΚΗ ΧΡΗΜΑΤΙΣΤΗΡΙΑΚΗ Α.Ε.Π.Ε.Υ.	07/09/2015
ΠΕΙΡΑΙΩΣ Α.Ε.Π.Ε.Υ.	29/08/2019
<b>ΔΕΗ (ΚΟ)</b>	<b>Κύρια Αγορά</b>
EUROBANK EQUITIES Α.Ε.Π.Ε.Υ.	23/10/2012
MERIT ΧΡΗΜΑΤΙΣΤΗΡΙΑΚΗ Α.Ε.Π.Ε.Υ.	06/11/2017
ΑΛΦΑ FINANCE ΑΕΠΕΥ	08/01/2013
ΑΛΦΑ FINANCE ΑΕΠΕΥ	23/07/2018
ΕΘΝΙΚΗ ΧΡΗΜΑΤΙΣΤΗΡΙΑΚΗ Α.Ε.Π.Ε.Υ.	26/03/2013
ΠΕΙΡΑΙΩΣ Α.Ε.Π.Ε.Υ.	28/09/2013
<b>ΕΘΝΙΚΗ ΤΡΑΠΕΖΑ (ΚΟ)</b>	<b>Κύρια Αγορά</b>
EUROBANK EQUITIES Α.Ε.Π.Ε.Υ.	24/10/2012
MERIT ΧΡΗΜΑΤΙΣΤΗΡΙΑΚΗ Α.Ε.Π.Ε.Υ.	03/09/2013
ΑΛΦΑ FINANCE ΑΕΠΕΥ	08/01/2013
ΕΘΝΙΚΗ ΧΡΗΜΑΤΙΣΤΗΡΙΑΚΗ Α.Ε.Π.Ε.Υ.	28/02/2013
ΕΛΛΗΝΟΑΜΕΡΙΚΑΝΙΚΗ ΧΡΗΜΑΤΙΣΤΗΡΙΑΚΗ Α.Ε.Π.Ε.Υ.	25/07/2014
ΛΕΩΝ ΔΕΠΟΛΑΣ ΧΡΗΜΑΤΙΣΤΗΡΙΑΚΗ Α.Ε.Π.Ε.Υ.	20/04/2015
ΠΕΙΡΑΙΩΣ Α.Ε.Π.Ε.Υ.	08/09/2013
<b>ΕΚΤΕΡ (ΚΟ)</b>	<b>Κύρια Αγορά</b>
EUROBANK EQUITIES Α.Ε.Π.Ε.Υ.	16/10/2017
ΛΕΩΝ ΔΕΠΟΛΑΣ ΧΡΗΜΑΤΙΣΤΗΡΙΑΚΗ Α.Ε.Π.Ε.Υ.	21/05/2018
<b>ΕΛΑΣΤΡΟΝ (ΚΟ)</b>	<b>Κύρια Αγορά</b>
ΛΕΩΝ ΔΕΠΟΛΑΣ ΧΡΗΜΑΤΙΣΤΗΡΙΑΚΗ Α.Ε.Π.Ε.Υ.	20/02/2017
<b>ΕΛΒΑΛΧΑΛΚΟΡ (ΚΟ)</b>	<b>Κύρια Αγορά</b>
EUROBANK EQUITIES Α.Ε.Π.Ε.Υ.	07/05/2018
ΑΛΦΑ FINANCE ΑΕΠΕΥ	07/05/2018
<b>ΕΛΛΑΚΤΩΡ (ΚΟ)</b>	<b>Κύρια Αγορά</b>
EUROXX ΧΡΗΜΑΤΙΣΤΗΡΙΑΚΗ Α.Ε.Π.Ε.Υ.	24/09/2018
ΑΛΦΑ FINANCE ΑΕΠΕΥ	14/03/2019
ΕΘΝΙΚΗ ΧΡΗΜΑΤΙΣΤΗΡΙΑΚΗ Α.Ε.Π.Ε.Υ.	25/06/2013
ΕΛΛΗΝΟΑΜΕΡΙΚΑΝΙΚΗ ΧΡΗΜΑΤΙΣΤΗΡΙΑΚΗ Α.Ε.Π.Ε.Υ.	14/01/2019
ΠΕΙΡΑΙΩΣ Α.Ε.Π.Ε.Υ.	22/10/2018
<b>ΕΛΛΗΝ. ΧΡΗΜΑΤΙΣΤΗΡΙΑ-Χ.Α. (ΚΟ)</b>	<b>Κύρια Αγορά</b>
ΕΘΝΙΚΗ ΧΡΗΜΑΤΙΣΤΗΡΙΑΚΗ Α.Ε.Π.Ε.Υ.	25/06/2013
ΠΕΙΡΑΙΩΣ Α.Ε.Π.Ε.Υ.	04/05/2015
<b>ΕΛΛΗΝΙΚΑ ΠΕΤΡΕΛΑΙΑ (ΚΟ)</b>	<b>Κύρια Αγορά</b>
ΕΛΛΗΝΟΑΜΕΡΙΚΑΝΙΚΗ ΧΡΗΜΑΤΙΣΤΗΡΙΑΚΗ Α.Ε.Π.Ε.Υ.	14/09/2015
ΠΕΙΡΑΙΩΣ Α.Ε.Π.Ε.Υ.	20/03/2017
<b>ΕΛΤΟΝ (ΚΟ)</b>	<b>Κύρια Αγορά</b>
ΒΕΤΑ ΧΡΗΜΑΤΙΣΤΗΡΙΑΚΗ Α.Ε.Π.Ε.Υ.	03/09/2013
ΛΕΩΝ ΔΕΠΟΛΑΣ ΧΡΗΜΑΤΙΣΤΗΡΙΑΚΗ Α.Ε.Π.Ε.Υ.	01/04/2019
<b>ΕΥΔΑΠ (ΚΟ)</b>	<b>Κύρια Αγορά</b>
EUROBANK EQUITIES Α.Ε.Π.Ε.Υ.	10/06/2019
<b>ΕΥΡΩΠΑΪΚΗ ΠΙΣΤΗ (ΚΟ)</b>	<b>Κύρια Αγορά</b>
EUROBANK EQUITIES Α.Ε.Π.Ε.Υ.	08/07/2019
ΠΑΝΤΕΛΑΚΗΣ ΧΡΗΜΑΤΙΣΤΗΡΙΑΚΗ Α.Ε.Π.Ε.Υ.	15/07/2019
<b>ΙΚΤΙΝΟΣ ΕΛΛΑΣ (ΚΟ)</b>	<b>Κύρια Αγορά</b>
EUROBANK EQUITIES Α.Ε.Π.Ε.Υ.	25/02/2019
ΑΛΦΑ FINANCE ΑΕΠΕΥ	01/04/2019
ΕΘΝΙΚΗ ΧΡΗΜΑΤΙΣΤΗΡΙΑΚΗ Α.Ε.Π.Ε.Υ.	24/07/2019
<b>ΙΝΤΡΑΛΟΤ (ΚΟ)</b>	<b>Κύρια Αγορά</b>
EUROBANK EQUITIES Α.Ε.Π.Ε.Υ.	18/12/2017
EUROXX ΧΡΗΜΑΤΙΣΤΗΡΙΑΚΗ Α.Ε.Π.Ε.Υ.	12/06/2017
ΕΛΛΗΝΟΑΜΕΡΙΚΑΝΙΚΗ ΧΡΗΜΑΤΙΣΤΗΡΙΑΚΗ Α.Ε.Π.Ε.Υ.	30/05/2018
ΠΑΝΤΕΛΑΚΗΣ ΧΡΗΜΑΤΙΣΤΗΡΙΑΚΗ Α.Ε.Π.Ε.Υ.	07/05/2018
ΠΕΙΡΑΙΩΣ Α.Ε.Π.Ε.Υ.	28/09/2013
<b>ΚΑΡΑΜΟΛΕΓΚΟΣ (ΚΟ)</b>	<b>Κύρια Αγορά</b>
EUROXX ΧΡΗΜΑΤΙΣΤΗΡΙΑΚΗ Α.Ε.Π.Ε.Υ.	04/10/2019
<b>ΚΛΟΥΚΙΝΑΣ - ΛΑΠΠΑΣ (ΚΟ)</b>	<b>Κύρια Αγορά</b>
ΒΕΤΑ ΧΡΗΜΑΤΙΣΤΗΡΙΑΚΗ Α.Ε.Π.Ε.Υ.	22/09/2014
<b>ΚΡΙ - ΚΡΙ (ΚΟ)</b>	<b>Κύρια Αγορά</b>
EUROBANK EQUITIES Α.Ε.Π.Ε.Υ.	07/05/2018
ΛΕΩΝ ΔΕΠΟΛΑΣ ΧΡΗΜΑΤΙΣΤΗΡΙΑΚΗ Α.Ε.Π.Ε.Υ.	16/01/2017
<b>ΛΑΜΨΑ (ΚΟ)</b>	<b>Κύρια Αγορά</b>
ΛΕΩΝ ΔΕΠΟΛΑΣ ΧΡΗΜΑΤΙΣΤΗΡΙΑΚΗ Α.Ε.Π.Ε.Υ.	16/01/2017

**Πίνακας Μετοχών Υπό Ειδική Διαπραγμάτευση**

Χρεόγραφο	Κατηγορία Διαπραγμάτευσης
Ειδικός Διαπραγματευτής	Έναρξη Ειδικής Διαπραγμάτευσης
<b>ΜΟΤΟΡ ΟΙΛ (ΚΟ)</b>	<b>Κύρια Αγορά</b>
MERIT ΧΡΗΜΑΤΙΣΤΗΡΙΑΚΗ Α.Ε.Π.Ε.Υ.	25/02/2019
ΕΘΝΙΚΗ ΧΡΗΜΑΤΙΣΤΗΡΙΑΚΗ Α.Ε.Π.Ε.Υ.	17/02/2014
ΕΛΛΗΝΟΑΜΕΡΙΚΑΝΙΚΗ ΧΡΗΜΑΤΙΣΤΗΡΙΑΚΗ Α.Ε.Π.Ε.Υ.	01/09/2014
ΛΕΩΝ ΔΕΠΟΛΑΣ ΧΡΗΜΑΤΙΣΤΗΡΙΑΚΗ Α.Ε.Π.Ε.Υ.	01/04/2019
ΠΕΙΡΑΙΩΣ Α.Ε.Π.Ε.Υ.	04/05/2015
<b>ΜΥΤΙΛΗΝΑΙΟΣ (ΚΟ)</b>	<b>Κύρια Αγορά</b>
EUROBANK EQUITIES Α.Ε.Π.Ε.Υ.	20/09/2017
MERIT ΧΡΗΜΑΤΙΣΤΗΡΙΑΚΗ Α.Ε.Π.Ε.Υ.	25/02/2019
ΑΛΦΑ FINANCE ΑΕΠΕΥ	15/04/2019
ΕΘΝΙΚΗ ΧΡΗΜΑΤΙΣΤΗΡΙΑΚΗ Α.Ε.Π.Ε.Υ.	25/06/2013
ΠΕΙΡΑΙΩΣ Α.Ε.Π.Ε.Υ.	04/05/2015
<b>ΟΛΠ (ΚΟ)</b>	<b>Κύρια Αγορά</b>
EUROBANK EQUITIES Α.Ε.Π.Ε.Υ.	06/02/2019
<b>ΟΠΑΠ (ΚΟ)</b>	<b>Κύρια Αγορά</b>
EUROBANK EQUITIES Α.Ε.Π.Ε.Υ.	24/10/2012
MERIT ΧΡΗΜΑΤΙΣΤΗΡΙΑΚΗ Α.Ε.Π.Ε.Υ.	20/03/2017
ΑΛΦΑ FINANCE ΑΕΠΕΥ	08/01/2013
ΕΘΝΙΚΗ ΧΡΗΜΑΤΙΣΤΗΡΙΑΚΗ Α.Ε.Π.Ε.Υ.	15/01/2013
ΕΛΛΗΝΟΑΜΕΡΙΚΑΝΙΚΗ ΧΡΗΜΑΤΙΣΤΗΡΙΑΚΗ Α.Ε.Π.Ε.Υ.	25/07/2014
ΠΕΙΡΑΙΩΣ Α.Ε.Π.Ε.Υ.	04/05/2015
<b>ΟΤΕ (ΚΟ)</b>	<b>Κύρια Αγορά</b>
EUROBANK EQUITIES Α.Ε.Π.Ε.Υ.	24/10/2012
MERIT ΧΡΗΜΑΤΙΣΤΗΡΙΑΚΗ Α.Ε.Π.Ε.Υ.	20/03/2017
ΑΛΦΑ FINANCE ΑΕΠΕΥ	08/01/2013
ΕΘΝΙΚΗ ΧΡΗΜΑΤΙΣΤΗΡΙΑΚΗ Α.Ε.Π.Ε.Υ.	01/12/2012
ΕΛΛΗΝΟΑΜΕΡΙΚΑΝΙΚΗ ΧΡΗΜΑΤΙΣΤΗΡΙΑΚΗ Α.Ε.Π.Ε.Υ.	25/07/2014
ΛΕΩΝ ΔΕΠΟΛΑΣ ΧΡΗΜΑΤΙΣΤΗΡΙΑΚΗ Α.Ε.Π.Ε.Υ.	01/04/2019
ΠΕΙΡΑΙΩΣ Α.Ε.Π.Ε.Υ.	08/09/2013
<b>ΠΑΠΟΥΤΣΑΝΗΣ (ΚΟ)</b>	<b>Κύρια Αγορά</b>
ΒΕΤΑ ΧΡΗΜΑΤΙΣΤΗΡΙΑΚΗ Α.Ε.Π.Ε.Υ.	25/11/2013
ΑΛΦΑ FINANCE ΑΕΠΕΥ	19/11/2018
<b>ΠΕΙΡΑΙΩΣ ΤΡΑΠΕΖΑ (ΚΟ)</b>	<b>Κύρια Αγορά</b>
EUROBANK EQUITIES Α.Ε.Π.Ε.Υ.	23/10/2012
EUROXX ΧΡΗΜΑΤΙΣΤΗΡΙΑΚΗ Α.Ε.Π.Ε.Υ.	15/02/2016
MERIT ΧΡΗΜΑΤΙΣΤΗΡΙΑΚΗ Α.Ε.Π.Ε.Υ.	16/09/2013
ΑΛΦΑ FINANCE ΑΕΠΕΥ	15/04/2019
ΕΘΝΙΚΗ ΧΡΗΜΑΤΙΣΤΗΡΙΑΚΗ Α.Ε.Π.Ε.Υ.	02/06/2013
ΕΛΛΗΝΟΑΜΕΡΙΚΑΝΙΚΗ ΧΡΗΜΑΤΙΣΤΗΡΙΑΚΗ Α.Ε.Π.Ε.Υ.	14/01/2019
ΠΕΙΡΑΙΩΣ Α.Ε.Π.Ε.Υ.	16/02/2013
<b>ΠΕΤΡΟΠΟΥΛΟΣ ΠΕΤΡΟΣ (ΚΟ)</b>	<b>Κύρια Αγορά</b>
EUROBANK EQUITIES Α.Ε.Π.Ε.Υ.	01/04/2019
<b>ΠΛΑΙΣΙΟ COMPUTERS (ΚΟ)</b>	<b>Κύρια Αγορά</b>
ΒΕΤΑ ΧΡΗΜΑΤΙΣΤΗΡΙΑΚΗ Α.Ε.Π.Ε.Υ.	05/05/2014
EUROBANK EQUITIES Α.Ε.Π.Ε.Υ.	02/03/2015
<b>ΠΛΑΣΤΙΚΑ ΘΡΑΚΗΣ (ΚΟ)</b>	<b>Κύρια Αγορά</b>
EUROBANK EQUITIES Α.Ε.Π.Ε.Υ.	26/03/2018
ΑΛΦΑ FINANCE ΑΕΠΕΥ	26/03/2018
<b>ΣΑΡΑΝΤΗΣ ΓΡ. (ΚΟ)</b>	<b>Κύρια Αγορά</b>
ΒΕΤΑ ΧΡΗΜΑΤΙΣΤΗΡΙΑΚΗ Α.Ε.Π.Ε.Υ.	14/05/2013
EUROBANK EQUITIES Α.Ε.Π.Ε.Υ.	24/10/2016
<b>ΣΠΥΡΟΥ ΑΓΡ. ΟΙΚ. (ΚΟ)</b>	<b>Κύρια Αγορά</b>
EUROBANK EQUITIES Α.Ε.Π.Ε.Υ.	02/09/2019
<b>ΤΡΑΠΕΖΑ EUROBANK ERGASIAS (ΚΟ)</b>	<b>Κύρια Αγορά</b>
EUROBANK EQUITIES Α.Ε.Π.Ε.Υ.	01/06/2013
MERIT ΧΡΗΜΑΤΙΣΤΗΡΙΑΚΗ Α.Ε.Π.Ε.Υ.	06/11/2017
ΑΛΦΑ FINANCE ΑΕΠΕΥ	08/01/2013
ΕΘΝΙΚΗ ΧΡΗΜΑΤΙΣΤΗΡΙΑΚΗ Α.Ε.Π.Ε.Υ.	01/01/2017
ΕΛΛΗΝΟΑΜΕΡΙΚΑΝΙΚΗ ΧΡΗΜΑΤΙΣΤΗΡΙΑΚΗ Α.Ε.Π.Ε.Υ.	25/07/2014
ΠΕΙΡΑΙΩΣ Α.Ε.Π.Ε.Υ.	28/09/2013

**Γνωστοποιήσεις Συναλλαγών - Κατάλογος Υπόχρεων Προσώπων**

Ημερομηνία Υποβολής [1]	Επωνυμία	Λόγος Υποβολής [2]	Υπόχρεος	Ιδιότητα Υποχρέου	Σχέση με τον Υπόχρεο	Ημερομηνία Συναλλαγής	Αγορά	Όγκος Συναλλαγών	Αξία Συναλλαγών	Φύση Συναλλαγής [3]	Είδος Χρηματικού μέσου	Παρατηρήσεις [4]
05/12/2019	BRIQ PROPERTIES A.E.E.A.Π.	A	ΦΕΣΣΑΣ ΘΕΟΔΩΡΟΣ	Πρόεδρος ΔΣ	Ο Ιδιος	04/12/2019	ΑΞΙΩΝ ΧΑ	96,768	1,943.72	Π	Μετοχή	6
05/12/2019	FOURLIS A.E ΣΥΜΜΕΤΟΧΩΝ	A	ΛΙΟΥΠΗΣ ΙΩΑΝΝΗΣ	Ύλος Διευθυντής	Ο Ιδιος	04/12/2019	ΑΞΙΩΝ ΧΑ	6,000	32,520.00	Π	Μετοχή	1
05/12/2019	LAMDA DEVELOPMENT A.E.	A	ΠΑΠΑΓΕΩΡΓΙΟΥ ΑΛΕΞΑΝΔΡΑ	Ύλος Διευθυντής	Ο Ιδιος	02/12/2019	ΑΞΙΩΝ ΧΑ	11,500	5,510.00	A	Μετοχή	1
05/12/2019	TITAN CEMENT INTERNATIONAL S.A.	A	ΚΑΝΕΛΛΟΠΟΥΛΟΣ ΤΑΚΗΣ-ΠΑΝΑΓΙΩΤΗΣ	Μέλος ΔΣ Εκτελεστικό	Ο Ιδιος	03/12/2019	ΑΞΙΩΝ ΧΑ	992	18,254.32	Π	Μετοχή	1
05/12/2019	TITAN CEMENT INTERNATIONAL S.A.	A	ΚΑΝΕΛΛΟΠΟΥΛΟΣ ΤΑΚΗΣ-ΠΑΝΑΓΙΩΤΗΣ	Μέλος ΔΣ Εκτελεστικό	Ο Ιδιος	04/12/2019	ΑΞΙΩΝ ΧΑ	24,407	447,136.24	Π	Μετοχή	1
05/12/2019	ΓΕΚ ΤΕΡΝΑ Α.Ε. ΣΥΜΜΕΤΟΧΩΝ, ΑΚΙΝΗΤΩΝ, ΚΑΤΑΣΚΕΥΩΝ	A	ΒΡΑΙΛΑΣ ΕΜΜΑΝΟΥΗΛ	Μέλος ΔΣ Εκτελεστικό	Ο Ιδιος	04/12/2019	ΑΞΙΩΝ ΧΑ	200,000	1,360,000.00	Π	Μετοχή	2
05/12/2019	ΜΟΤΟΡ ΟΪΛ (ΕΛΛΑΣ) ΔΙΥΛΙΣΤΗΡΙΑ ΚΟΡΙΝΘΟΥ ΑΕ	B	ΤΖΑΝΝΕΤΑΚΗΣ ΠΕΤΡΟΣ	Μέλος ΔΣ Εκτελεστικό	Συνδεδεμένο Νομικό Πρόσωπο	04/12/2019	ΑΞΙΩΝ ΧΑ	3,279	68,167.30	A	Μετοχή	
05/12/2019	ΜΟΤΟΡ ΟΪΛ (ΕΛΛΑΣ) ΔΙΥΛΙΣΤΗΡΙΑ ΚΟΡΙΝΘΟΥ ΑΕ	B	ΤΖΑΝΝΕΤΑΚΗΣ ΠΕΤΡΟΣ	Μέλος ΔΣ Εκτελεστικό	Συνδεδεμένο Νομικό Πρόσωπο	04/12/2019	ΠΑΡΑΓΩΓΩΝ ΧΑ	5	10,264.00	A	Παράγωγο	
05/12/2019	ΜΟΤΟΡ ΟΪΛ (ΕΛΛΑΣ) ΔΙΥΛΙΣΤΗΡΙΑ ΚΟΡΙΝΘΟΥ ΑΕ	B	ΤΖΑΝΝΕΤΑΚΗΣ ΠΕΤΡΟΣ	Μέλος ΔΣ Εκτελεστικό	Συνδεδεμένο Νομικό Πρόσωπο	04/12/2019	ΑΞΙΩΝ ΧΑ	3,237	67,216.94	Π	Μετοχή	
05/12/2019	ΠΑΠΟΥΤΣΑΝΗΣ ΑΒΕΕ ΚΑΤΑΝΑΛΩΤΙΚΩΝ ΑΓΑΘΩΝ	A	ΠΑΝΑΓΗΣ ΜΙΧΑΗΛ	Μέλος ΔΣ Εκτελεστικό	Ο Ιδιος	03/12/2019	ΑΞΙΩΝ ΧΑ	10,000	16,500.00	Π	Μετοχή	1
05/12/2019	ΤΡΑΠΕΖΑ EUROBANK ERGASIAS A.E.	B	ΒΑΣΙΛΕΙΟΥ ΚΩΝΣΤΑΝΤΙΝΟΣ	Μέλος ΔΣ Εκτελεστικό	Συνδεδεμένο Νομικό Πρόσωπο	02/12/2019	ΑΞΙΩΝ ΧΑ	3,840	2,623.43	Π	Μετοχή	1
05/12/2019	ΤΡΑΠΕΖΑ EUROBANK ERGASIAS A.E.	B	ΒΑΣΙΛΕΙΟΥ ΚΩΝΣΤΑΝΤΙΝΟΣ	Μέλος ΔΣ Εκτελεστικό	Συνδεδεμένο Νομικό Πρόσωπο	02/12/2019	ΑΞΙΩΝ ΧΑ	3,840	3,623.22	A	Μετοχή	1
05/12/2019	ΤΡΑΠΕΖΑ EUROBANK ERGASIAS A.E.	B	ΒΑΣΙΛΕΙΟΥ ΚΩΝΣΤΑΝΤΙΝΟΣ	Μέλος ΔΣ Εκτελεστικό	Συνδεδεμένο Νομικό Πρόσωπο	02/12/2019	ΑΞΙΩΝ ΧΑ	8,017	7,568.05	Π	Μετοχή	1
05/12/2019	ΤΡΑΠΕΖΑ EUROBANK ERGASIAS A.E.	B	ΒΑΣΙΛΕΙΟΥ ΚΩΝΣΤΑΝΤΙΝΟΣ	Μέλος ΔΣ Εκτελεστικό	Συνδεδεμένο Νομικό Πρόσωπο	02/12/2019	ΠΑΡΑΓΩΓΩΝ ΧΑ	33,946	32,452.38	A	Παράγωγο	4
05/12/2019	ΤΡΑΠΕΖΑ EUROBANK ERGASIAS A.E.	B	ΒΑΣΙΛΕΙΟΥ ΚΩΝΣΤΑΝΤΙΝΟΣ	Μέλος ΔΣ Εκτελεστικό	Συνδεδεμένο Νομικό Πρόσωπο	02/12/2019	ΑΞΙΩΝ ΧΑ	33,946	31,791.62	A	Μετοχή	1
05/12/2019	ΤΡΑΠΕΖΑ EUROBANK ERGASIAS A.E.	B	ΒΑΣΙΛΕΙΟΥ ΚΩΝΣΤΑΝΤΙΝΟΣ	Μέλος ΔΣ Εκτελεστικό	Συνδεδεμένο Νομικό Πρόσωπο	03/12/2019	ΠΑΡΑΓΩΓΩΝ ΧΑ	51	4,559.40	A	Παράγωγο	4
05/12/2019	ΤΡΑΠΕΖΑ EUROBANK ERGASIAS A.E.	B	ΒΑΣΙΛΕΙΟΥ ΚΩΝΣΤΑΝΤΙΝΟΣ	Μέλος ΔΣ Εκτελεστικό	Συνδεδεμένο Νομικό Πρόσωπο	03/12/2019	ΑΞΙΩΝ ΧΑ	6,803	6,154.21	A	Μετοχή	1
05/12/2019	ΤΡΑΠΕΖΑ EUROBANK ERGASIAS A.E.	B	ΒΑΣΙΛΕΙΟΥ ΚΩΝΣΤΑΝΤΙΝΟΣ	Μέλος ΔΣ Εκτελεστικό	Συνδεδεμένο Νομικό Πρόσωπο	03/12/2019	ΑΞΙΩΝ ΧΑ	6,803	6,171.44	Π	Μετοχή	1
05/12/2019	ΤΡΑΠΕΖΑ EUROBANK ERGASIAS A.E.	B	ΒΑΣΙΛΕΙΟΥ ΚΩΝΣΤΑΝΤΙΝΟΣ	Μέλος ΔΣ Εκτελεστικό	Συνδεδεμένο Νομικό Πρόσωπο	03/12/2019	ΑΞΙΩΝ ΧΑ	27,147	24,321.02	Π	Μετοχή	1

**Σημειώσεις Γνωστοποιήσεων Συναλλαγών**

Για περισσότερες πληροφορίες επί των γνωστοποιήσεων συναλλαγών επισκεφτείτε την ιστοσελίδα <http://athexgroup.gr/el/web/guest/companies-info-trade-notifications>

[1] - Η Ημερομηνία Υποβολής αφορά την Ημερομηνία που η Γνωστοποίηση παρελήφθη από το Χ.Α.

[2] - Λόγος Υποβολής: Α: Πρόσωπο που ασκεί Διευθυντικά καθήκοντα, Β: Πρόσωπο που έχει στενό δεσμό με πρόσωπο που ασκεί Διευθυντικά καθήκοντα.

[3] - Φύση Συναλλαγής: Α: Αγορά, Π: Πώληση.

[4] - Παρατηρήσεις: 1 - Λόγος Συμμετοχής σε ΑΜΚ, 2 - Λόγος Εξάσκησης Δικαιώματος Προαίρεσης αγοράς μετοχών που παρέχεται στο προσωπικό, 3 - Λόγος Δωρεάς, 4 - Λόγος Συγχώνευσης ή Διάσπασης κλπ, 5 - Λόγος Μετατροπής ή Ανταλλαγής Ομολογιών, 6 - Ανταλλαγή λόγω Προαιρετικής Δημόσιας Πρότασης.

Υποκείμενη Αγορά				Αγορά Παραγώγων													
Ανωτ Τιμή	Κατωτ Τιμή	Τιμή κλεισ.	Μεταβ.	Μήνας Παράδοσης	Άνοιγμα	Ανωτ Τιμή	Κατωτ Τιμή	Τελ Τιμή	Τιμή κλεισ.	Τελευταία ζήτηση	Τελευταία προσφορά	Τιμή Εκκαθάρισης <sup>1</sup>	Υψηλό ζωής	Χαμηλό ζωής	Πράξεις	Όγκος	Ανοικτές θέσεις
FTSE/X.A. Large Cap																	
2,236.12	2,207.91	2,209.02	-1.20%	Δεκέμβριος 2019	2,233.75	2,237.00	2,197.00	2,197.00	2,197.00	---	---		2,279.00	---	165	847	10,252
				Ιανουάριος 2020	2,233.25	2,233.25	2,200.00	2,200.00	2,200.00	---	---		2,279.25	---	16	70	440
				Φεβρουάριος 2020	---	---	---	---	2,245.75	---	---		---	---	---	---	---
				Μάρτιος 2020	---	---	---	---	2,249.25	---	---		---	---	---	---	---
				Ιούνιος 2020	---	---	---	---	2,260.50	---	---		---	---	---	---	---
				Σεπτέμβριος 2020	---	---	---	---	2,271.75	---	---		---	---	---	---	---

(Μονάδα Διαπραγμάτευσης: 1 Μονάδα Δείκτη x 2€, Χρηματικός Διακανονισμός)

Σημειώσεις Παραγώγων

Τις τιμές εκκαθάρισης και τις τελικές ανοικτές θέσεις μπορείτε να τις ανακτήσετε στο ακόλουθο path <http://www.helex.gr/el/web/guest/statistics-end-of-day-derivatives>

Υποκείμενη Αγορά				Αγορά Παραγώγων													
Ανωτ Τιμή	Κατωτ Τιμή	Τιμή κλεισ.	Μεταβ.	Μήνας Παράδοσης	Άνοιγμα	Ανωτ Τιμή	Κατωτ Τιμή	Τελ Τιμή	Τιμή κλεισ.	Τελευταία ζήτηση	Τελευταία προσφορά	Τιμή Εκκαθάρισης*	Υψηλό ζωής	Χαμηλό ζωής	Πράξεις	Όγκος	Ανοικτές θέσεις
(Μέγεθος Συμβολαίου: 100 Χρεόγραφα, Φυσική Παράδοση)																	
<b>ALPHA BANK (ΚΟ)</b>				Δεκέμβριος 2019	1.89	1.89	1.81	1.81	1.81	---	---	---	1.99	---	104	1,951	57,777
1.896	1.835	1.835	-3.27%	Μάρτιος 2020	1.91	1.91	1.85	1.85	1.85	---	---	---	1.91	---	10	164	172
				Ιούνιος 2020	---	---	---	---	1.92	---	---	---	---	---	---	---	---
				Σεπτέμβριος 2020	---	---	---	---	1.93	---	---	---	---	---	---	---	---
(Μέγεθος Συμβολαίου: 100 Χρεόγραφα, Φυσική Παράδοση)																	
<b>ATTICA BANK A.T.E. (ΚΟ)</b>				Δεκέμβριος 2019	0.400	0.400	0.400	0.400	0.400	---	---	---	0.468	---	1	1	7,475
0.4195	0.4105	0.4125	-1.32%	Μάρτιος 2020	---	---	---	---	0.420	---	---	---	---	---	---	---	---
				Ιούνιος 2020	---	---	---	---	0.423	---	---	---	---	---	---	---	---
				Σεπτέμβριος 2020	---	---	---	---	0.425	---	---	---	---	---	---	---	---
(Μέγεθος Συμβολαίου: 100 Χρεόγραφα, Φυσική Παράδοση)																	
<b>CENERGY HOLDINGS (ΚΑ)</b>				Δεκέμβριος 2019	1.29	1.29	1.27	1.27	1.27	---	---	---	1.46	---	3	15	7,726
1.286	1.278	1.278	-0.78%	Μάρτιος 2020	---	---	---	---	1.30	---	---	---	---	---	---	---	---
				Ιούνιος 2020	---	---	---	---	1.30	---	---	---	---	---	---	---	---
				Σεπτέμβριος 2020	---	---	---	---	1.31	---	---	---	---	---	---	---	---
(Μέγεθος Συμβολαίου: 100 Χρεόγραφα, Φυσική Παράδοση)																	
<b>COCA-COLA HBC AG (ΚΟ)</b>				Δεκέμβριος 2019	29.52	29.52	29.30	29.30	29.30	---	---	---	31.38	---	4	14	378
29.5	29.19	29.35	-0.14%	Μάρτιος 2020	---	---	---	---	29.56	---	---	---	---	---	---	---	---
				Ιούνιος 2020	---	---	---	---	29.71	---	---	---	---	---	---	---	---
				Σεπτέμβριος 2020	---	---	---	---	29.86	---	---	---	---	---	---	---	---
(Μέγεθος Συμβολαίου: 100 Χρεόγραφα, Φυσική Παράδοση)																	
<b>FOURLIS ΣΥΜΜΕΤΟΧΩΝ (ΚΟ)</b>				Δεκέμβριος 2019	5.50	5.50	5.48	5.48	5.48	---	---	---	5.60	---	7	131	199
5.53	5.35	5.53	2.03%	Μάρτιος 2020	---	---	---	---	5.45	---	---	---	---	---	---	---	---
				Ιούνιος 2020	---	---	---	---	5.48	---	---	---	---	---	---	---	---
				Σεπτέμβριος 2020	---	---	---	---	5.51	---	---	---	---	---	---	---	---
(Μέγεθος Συμβολαίου: 100 Χρεόγραφα, Φυσική Παράδοση)																	
<b>INTRACOM HOLDINGS (ΚΟ)</b>				Δεκέμβριος 2019	0.800	0.810	0.800	0.801	0.801	---	---	---	1.08	---	31	1,396	3,709
0.819	0.805	0.805	-1.47%	Μάρτιος 2020	0.806	0.806	0.806	0.806	0.806	---	---	---	1.01	---	6	980	---
				Ιούνιος 2020	---	---	---	---	0.826	---	---	---	---	---	---	---	---
				Σεπτέμβριος 2020	---	---	---	---	0.830	---	---	---	---	---	---	---	---
(Μέγεθος Συμβολαίου: 100 Χρεόγραφα, Φυσική Παράδοση)																	
<b>JUMBO (ΚΟ)</b>				Δεκέμβριος 2019	18.40	18.43	18.00	18.31	18.31	---	---	---	18.83	---	73	155	1,039
18.48	17.81	18.4	-0.43%	Μάρτιος 2020	---	---	---	---	18.59	---	---	---	---	---	---	---	---
				Ιούνιος 2020	---	---	---	---	18.68	---	---	---	---	---	---	---	---
				Σεπτέμβριος 2020	---	---	---	---	18.78	---	---	---	---	---	---	---	---

**Σημειώσεις Παραγώγων**

Τις τιμές εκκαθάρισης και τις τελικές ανοικτές θέσεις μπορείτε να τις ανακτήσετε στο ακόλουθο path <http://www.helex.gr/el/web/guest/statistics-end-of-day-derivatives>

Υποκείμενη Αγορά				Αγορά Παραγώγων													
Ανωτ Τιμή	Κατωτ Τιμή	Τιμή κλεισ.	Μεταβ.	Μήνας Παράδοσης	Άνοιγμα	Ανωτ Τιμή	Κατωτ Τιμή	Τελ Τιμή	Τιμή κλεισ.	Τελευταία ζήτηση	Τελευταία προσφορά	Τιμή Εκκαθάρισης*	Υψηλό ζωής	Χαμηλό ζωής	Πράξεις	Όγκος	Ανοικτές θέσεις
<b>LAMDA DEVELOPMENT(ΚΟ)</b>				(Μέγεθος Συμβολαίου: 106 Χρεόγραφα, Φυσική Παράδοση)													
7.47	7.18	7.23	1.12%	Δεκέμβριος 2019	7.19	7.34	7.19	7.20	7.20	---	---	---	7.34	7.05	53	261	1,503
				Μάρτιος 2020	7.17	7.25	7.15	7.15	7.15	---	---	---	7.27	7.00	42	301	409
				Ιούνιος 2020	---	---	---	---	7.23	---	---	---	---	---	---	---	---
				Σεπτέμβριος 2020	---	---	---	---	7.26	---	---	---	---	---	---	---	---
<b>MARFIN INVESTMENT GROUP (ΚΟ)</b>				(Μέγεθος Συμβολαίου: 100 Χρεόγραφα, Φυσική Παράδοση)													
0.0913	0.089	0.0898	-0.22%	Δεκέμβριος 2019	0.090	0.092	0.089	0.089	0.089	---	---	---	0.160	---	34	7,726	77,612
				Μάρτιος 2020	0.092	0.092	0.092	0.092	0.092	---	---	---	0.110	---	12	6,501	584
				Ιούνιος 2020	---	---	---	---	0.091	---	---	---	---	---	---	---	---
				Σεπτέμβριος 2020	---	---	---	---	0.091	---	---	---	---	---	---	---	---
<b>TITAN CEMENT (ΚΑ)</b>				(Μέγεθος Συμβολαίου: 100 Χρεόγραφα, Φυσική Παράδοση)													
18.46	18.12	18.3	-0.11%	Δεκέμβριος 2019	18.32	18.32	18.32	18.32	18.32	---	---	---	19.04	---	1	1	71
				Μάρτιος 2020	---	---	---	---	18.43	---	---	---	18.20	---	---	---	1
				Ιούνιος 2020	---	---	---	---	18.52	---	---	---	---	---	---	---	---
				Σεπτέμβριος 2020	---	---	---	---	18.61	---	---	---	---	---	---	---	---
<b>VIOTALCO SA/NV (ΚΑ)</b>				(Μέγεθος Συμβολαίου: 100 Χρεόγραφα, Φυσική Παράδοση)													
3.64	3.555	3.555	-2.20%	Δεκέμβριος 2019	3.61	3.61	3.57	3.57	3.57	---	---	---	4.23	---	7	34	6,565
				Μάρτιος 2020	---	---	---	---	3.66	---	---	---	---	---	---	---	---
				Ιούνιος 2020	---	---	---	---	3.67	---	---	---	---	---	---	---	---
				Σεπτέμβριος 2020	---	---	---	---	3.69	---	---	---	---	---	---	---	---
<b>ΑΔΜΗΕ ΣΥΜΜΕΤΟΧΩΝ Α.Ε. (ΚΟ)</b>				(Μέγεθος Συμβολαίου: 100 Χρεόγραφα, Φυσική Παράδοση)													
2.185	2.15	2.16	-0.46%	Δεκέμβριος 2019	2.18	2.18	2.15	2.15	2.15	---	---	---	2.25	---	23	189	7,186
				Μάρτιος 2020	---	---	---	---	2.18	---	---	---	---	---	---	---	---
				Ιούνιος 2020	---	---	---	---	2.19	---	---	---	---	---	---	---	---
				Σεπτέμβριος 2020	---	---	---	---	2.20	---	---	---	---	---	---	---	---
<b>ΓΕΚ ΤΕΡΝΑ (ΚΟ)</b>				(Μέγεθος Συμβολαίου: 100 Χρεόγραφα, Φυσική Παράδοση)													
7	6.75	6.85	-1.30%	Δεκέμβριος 2019	7.01	7.01	6.77	6.82	6.82	---	---	---	7.17	---	29	164	10,724
				Μάρτιος 2020	---	---	---	---	6.98	---	---	---	---	---	---	---	---
				Ιούνιος 2020	---	---	---	---	7.02	---	---	---	---	---	---	---	---
				Σεπτέμβριος 2020	---	---	---	---	7.05	---	---	---	---	---	---	---	---
<b>ΔΕΗ (ΚΟ)</b>				(Μέγεθος Συμβολαίου: 100 Χρεόγραφα, Φυσική Παράδοση)													
3.378	3.28	3.296	-1.02%	Δεκέμβριος 2019	3.38	3.38	3.29	3.29	3.29	---	---	---	3.39	---	119	1,046	16,390
				Μάρτιος 2020	3.33	3.33	3.28	3.28	3.28	---	---	---	3.43	---	2	10	47
				Ιούνιος 2020	---	---	---	---	3.37	---	---	---	---	---	---	---	---
				Σεπτέμβριος 2020	---	---	---	---	3.38	---	---	---	---	---	---	---	---

**Σημειώσεις Παραγώγων**

Τις τιμές εκκαθάρισης και τις τελικές ανοικτές θέσεις μπορείτε να τις ανακτήσετε στο ακόλουθο path <http://www.helex.gr/el/web/guest/statistics-end-of-day-derivatives>

Υποκείμενη Αγορά				Αγορά Παραγώγων													
Ανωτ Τιμή	Κατωτ Τιμή	Τιμή κλεισ.	Μεταβ.	Μήνας Παράδοσης	Άνοιγμα	Ανωτ Τιμή	Κατωτ Τιμή	Τελ Τιμή	Τιμή κλεισ.	Τελευταία ζήτηση	Τελευταία προσφορά	Τιμή Εκκαθάρισης*	Υψηλό ζωής	Χαμηλό ζωής	Πράξεις	Όγκος	Ανοικτές θέσεις
(Μέγεθος Συμβολαίου: 100 Χρεόγραφα, Φυσική Παράδοση)																	
<b>ΕΘΝΙΚΗ ΤΡΑΠΕΖΑ (ΚΟ)</b>				Δεκέμβριος 2019	2.99	2.99	2.88	2.89	2.89	---	---	---	3.16	---	255	3,942	39,940
2.999	2.882	2.892	-2.95%	Μάρτιος 2020	2.92	2.92	2.92	2.92	2.92	---	---	---	3.10	---	1	3	279
				Ιούνιος 2020	---	---	---	---	3.01	---	---	---	---	---	---	---	---
				Σεπτέμβριος 2020	---	---	---	---	3.03	---	---	---	---	---	---	---	---
(Μέγεθος Συμβολαίου: 100 Χρεόγραφα, Φυσική Παράδοση)																	
<b>ΕΛΛΑΚΤΩΡ (ΚΟ)</b>				Δεκέμβριος 2019	1.70	1.71	1.60	1.63	1.63	---	---	---	2.27	---	292	2,581	22,670
1.708	1.634	1.644	-3.18%	Μάρτιος 2020	1.71	1.71	1.62	1.62	1.62	---	---	---	1.76	---	29	152	15
				Ιούνιος 2020	---	---	---	---	1.72	---	---	---	---	---	---	---	---
				Σεπτέμβριος 2020	---	---	---	---	1.73	---	---	---	---	---	---	---	---
(Μέγεθος Συμβολαίου: 102 Χρεόγραφα, Φυσική Παράδοση)																	
<b>ΕΛΛΗΝ. ΧΡΗΜΑΤΙΣΤΗΡΙΑ-Χ.Α. (ΚΟ)</b>				Δεκέμβριος 2019	4.52	4.52	4.49	4.49	4.49	---	---	---	4.90	---	3	14	2,717
4.605	4.47	4.47	-1.97%	Μάρτιος 2020	---	---	---	---	4.59	---	---	---	4.56	---	---	---	2
				Ιούνιος 2020	---	---	---	---	4.61	---	---	---	---	---	---	---	---
				Σεπτέμβριος 2020	---	---	---	---	4.63	---	---	---	---	---	---	---	---
(Μέγεθος Συμβολαίου: 100 Χρεόγραφα, Φυσική Παράδοση)																	
<b>ΕΛΛΗΝΙΚΑ ΠΕΤΡΕΛΑΙΑ (ΚΟ)</b>				Δεκέμβριος 2019	8.48	8.48	8.36	8.36	8.36	---	---	---	9.40	---	16	54	1,915
8.53	8.36	8.36	-1.18%	Μάρτιος 2020	8.45	8.45	8.21	8.21	8.21	---	---	---	8.49	---	7	31	112
				Ιούνιος 2020	---	---	---	---	8.55	---	---	---	---	---	---	---	---
				Σεπτέμβριος 2020	---	---	---	---	8.60	---	---	---	---	---	---	---	---
(Μέγεθος Συμβολαίου: 100 Χρεόγραφα, Φυσική Παράδοση)																	
<b>ΕΥΔΑΠ (ΚΟ)</b>				Δεκέμβριος 2019	7.32	7.32	7.31	7.31	7.31	---	---	---	8.18	---	3	7	451
7.42	7.2	7.33	-0.81%	Μάρτιος 2020	---	---	---	---	7.43	---	---	---	---	---	---	---	---
				Ιούνιος 2020	---	---	---	---	7.47	---	---	---	---	---	---	---	---
				Σεπτέμβριος 2020	---	---	---	---	7.51	---	---	---	---	---	---	---	---
(Μέγεθος Συμβολαίου: 100 Χρεόγραφα, Φυσική Παράδοση)																	
<b>ΙΝΤΡΑΛΟΤ (ΚΟ)</b>				Δεκέμβριος 2019	0.379	0.379	0.372	0.372	0.372	---	---	---	0.522	---	6	57	6,517
0.374	0.366	0.37	-0.54%	Μάρτιος 2020	---	---	---	---	0.374	---	---	---	0.380	---	---	---	10
				Ιούνιος 2020	---	---	---	---	0.376	---	---	---	---	---	---	---	---
				Σεπτέμβριος 2020	---	---	---	---	0.378	---	---	---	---	---	---	---	---
(Μέγεθος Συμβολαίου: 100 Χρεόγραφα, Φυσική Παράδοση)																	
<b>ΜΟΤΟΡ ΟΙΛ (ΚΟ)</b>				Δεκέμβριος 2019	20.39	20.40	20.38	20.38	20.38	---	---	---	22.30	---	9	12	669
21.04	20.42	20.42	-2.30%	Μάρτιος 2020	20.50	20.50	20.50	20.50	20.50	---	---	---	20.50	---	1	1	---
				Ιούνιος 2020	---	---	---	---	21.13	---	---	---	---	---	---	---	---
				Σεπτέμβριος 2020	---	---	---	---	21.24	---	---	---	---	---	---	---	---

**Σημειώσεις Παραγώγων**

Τις τιμές εκκαθάρισης και τις τελικές ανοικτές θέσεις μπορείτε να τις ανακτήσετε στο ακόλουθο path <http://www.helex.gr/el/web/guest/statistics-end-of-day-derivatives>



Υποκείμενη Αγορά					Αγορά Παραγώγων												
Ανωτ Τιμή	Κατωτ Τιμή	Τιμή κλεισ.	Μεταβ.	Μήνας Παράδοσης	Άνοιγμα	Ανωτ Τιμή	Κατωτ Τιμή	Τελ Τιμή	Τιμή κλεισ.	Τελευταία ζήτηση	Τελευταία προσφορά	Τιμή Εκκαθάρισης*	Υψηλό ζωής	Χαμηλό ζωής	Πράξεις	Όγκος	Ανοικτές θέσεις
(Μέγεθος Συμβολαίου: 100 Χρεόγραφα, Φυσική Παράδοση)																	
<b>ΜΥΤΙΛΗΝΑΙΟΣ (ΚΟ)</b>					Δεκέμβριος 2019	9.92	9.92	9.70	9.70	9.70	---	---	10.34	---	65	289	13.587
9.93	9.73	9.73	-1.17%	Μάρτιος 2020	9.99	9.99	9.80	9.84	9.84	---	---	---	9.99	---	14	84	67
					Ιούνιος 2020	---	---	---	9.95	---	---	---	---	---	---	---	---
					Σεπτέμβριος 2020	---	---	---	10.00	---	---	---	---	---	---	---	---
(Μέγεθος Συμβολαίου: 100 Χρεόγραφα, Φυσική Παράδοση)																	
<b>ΟΛΠ (ΚΟ)</b>					Δεκέμβριος 2019	22.60	22.60	22.40	22.40	22.40	---	---	24.17	---	4	203	731
22.65	22.3	22.5	-0.66%	Μάρτιος 2020	22.80	22.80	22.80	22.80	22.80	---	---	---	22.80	---	1	200	---
					Ιούνιος 2020	---	---	---	22.90	---	---	---	---	---	---	---	---
					Σεπτέμβριος 2020	---	---	---	23.01	---	---	---	---	---	---	---	---
(Μέγεθος Συμβολαίου: 100 Χρεόγραφα, Φυσική Παράδοση)																	
<b>ΟΠΑΠ (ΚΟ)</b>					Δεκέμβριος 2019	10.96	11.10	10.95	11.00	11.00	---	---	11.19	---	77	459	5.601
11.1	10.9	11.02	0.18%	Μάρτιος 2020	10.71	10.71	10.71	10.71	10.71	---	---	---	10.85	---	1	1	11
					Ιούνιος 2020	---	---	---	11.12	---	---	---	---	---	---	---	---
					Σεπτέμβριος 2020	---	---	---	11.18	---	---	---	---	---	---	---	---
(Μέγεθος Συμβολαίου: 100 Χρεόγραφα, Φυσική Παράδοση)																	
<b>ΟΤΕ (ΚΟ)</b>					Δεκέμβριος 2019	13.48	13.48	13.37	13.38	13.38	---	---	13.97	---	19	101	2.148
13.53	13.35	13.47	-0.59%	Μάρτιος 2020	---	---	---	---	13.63	---	---	---	13.80	---	---	---	2
					Ιούνιος 2020	---	---	---	13.70	---	---	---	---	---	---	---	---
					Σεπτέμβριος 2020	---	---	---	13.77	---	---	---	---	---	---	---	---
(Μέγεθος Συμβολαίου: 100 Χρεόγραφα, Φυσική Παράδοση)																	
<b>ΠΕΙΡΑΙΩΣ ΤΡΑΠΕΖΑ (ΚΟ)</b>					Δεκέμβριος 2019	3.07	3.09	2.96	2.97	2.97	---	---	3.21	---	135	2,127	28,374
3.084	2.972	2.976	-3.38%	Μάρτιος 2020	3.08	3.08	3.00	3.00	3.00	---	---	---	3.16	---	22	447	259
					Ιούνιος 2020	---	---	---	3.11	---	---	---	---	---	---	---	---
					Σεπτέμβριος 2020	---	---	---	3.13	---	---	---	---	---	---	---	---
(Μέγεθος Συμβολαίου: 100 Χρεόγραφα, Φυσική Παράδοση)																	
<b>ΤΕΡΝΑ ΕΝΕΡΓΕΙΑΚΗ (ΚΟ)</b>					Δεκέμβριος 2019	7.29	7.33	7.21	7.21	7.21	---	---	8.17	---	25	99	4,823
7.36	7.22	7.22	-0.69%	Μάρτιος 2020	7.30	7.30	7.30	7.30	7.30	---	---	---	7.34	---	1	1	2
					Ιούνιος 2020	---	---	---	7.35	---	---	---	---	---	---	---	---
					Σεπτέμβριος 2020	---	---	---	7.39	---	---	---	---	---	---	---	---
(Μέγεθος Συμβολαίου: 100 Χρεόγραφα, Φυσική Παράδοση)																	
<b>ΤΡΑΠΕΖΑ EUROBANK ERGASIAS (ΚΟ)</b>					Δεκέμβριος 2019	0.915	0.921	0.881	0.881	0.881	---	---	0.994	---	82	2,955	37,956
0.917	0.881	0.89	-2.84%	Μάρτιος 2020	0.925	0.925	0.909	0.909	0.909	---	---	---	0.925	---	3	1,250	3
					Ιούνιος 2020	---	---	---	0.926	---	---	---	---	---	---	---	---
					Σεπτέμβριος 2020	---	---	---	0.931	---	---	---	---	---	---	---	---

Σημειώσεις Παραγώγων

Τις τιμές εκκαθάρισης και τις τελικές ανοικτές θέσεις μπορείτε να τις ανακτήσετε στο ακόλουθο path <http://www.helex.gr/el/web/guest/statistics-end-of-day-derivatives>

FTSE/X.A. Large Cap

(Μονάδα Διαπραγμάτευσης: 1 Μονάδα Δείκτη x 2€ - Τρόπος Εξάσκησης: Ευρωπαϊκός Χρηματικός Διακανονισμός)

Τιμή Εξάσκησης	Δικαιώματα Αγοράς													Δικαιώματα Πώλησης													Τιμή Εξάσκησης			
	Δεκέμβριος 2019						Ιανουάριος 2020						Λοιποί Μήνες		Δεκέμβριος 2019						Ιανουάριος 2020							Λοιποί Μήνες		
	Ανοιγμα	Ανιτ Τιμή	Κατωτ Τιμή	Τελ Τιμή	Τιμή κλεισ.	Όγκος	Ανοιγμάθες	Ανοιγμάθες	Ανιτ Τιμή	Κατωτ Τιμή	Τελ Τιμή	Τιμή κλεισ.	Όγκος	Ανοιγμάθες	Όγκος	Ανοιγμα	Ανιτ Τιμή	Κατωτ Τιμή	Τελ Τιμή	Τιμή κλεισ.	Όγκος	Ανοιγμάθες	Ανοιγμάθες	Ανιτ Τιμή	Κατωτ Τιμή	Τελ Τιμή		Τιμή κλεισ.	Όγκος	Ανοιγμάθες
1,450	0.00	0.00	0.00	-	781.00	-	-	-	-	-	-	-	-	-	0.00	0.00	0.00	-	0.01	-	-	-	-	-	-	-	-	-	-	1,450
1,475	0.00	0.00	0.00	-	756.00	-	-	-	-	-	-	-	-	-	0.00	0.00	0.00	-	0.01	-	-	-	-	-	-	-	-	-	-	1,475
1,500	0.00	0.00	0.00	-	731.00	-	-	-	-	-	-	-	-	-	0.00	0.00	0.00	-	0.01	-	-	-	-	-	-	-	-	-	-	1,500
1,525	0.00	0.00	0.00	-	706.00	-	-	-	-	-	-	-	-	-	0.00	0.00	0.00	-	0.01	-	-	-	-	-	-	-	-	-	-	1,525
1,550	0.00	0.00	0.00	-	681.00	-	-	-	-	-	-	-	-	-	0.00	0.00	0.00	-	0.01	-	-	-	-	-	-	-	-	-	-	1,550
1,575	0.00	0.00	0.00	-	656.00	-	-	-	-	-	-	-	-	-	0.00	0.00	0.00	-	0.01	-	-	-	-	-	-	-	-	-	-	1,575
1,600	0.00	0.00	0.00	-	631.00	-	-	-	-	-	-	-	-	-	0.00	0.00	0.00	-	0.01	-	-	-	-	-	-	-	-	-	-	1,600
1,625	0.00	0.00	0.00	-	606.00	-	-	-	-	-	-	-	-	-	0.00	0.00	0.00	-	0.01	-	-	-	-	-	-	-	-	-	-	1,625
1,650	0.00	0.00	0.00	-	581.00	-	-	-	-	-	-	-	-	-	0.00	0.00	0.00	-	0.01	-	-	-	-	-	-	-	-	-	-	1,650
1,675	0.00	0.00	0.00	-	556.00	-	-	-	-	-	-	-	-	-	0.00	0.00	0.00	-	0.01	-	-	-	-	-	-	-	-	-	-	1,675
1,700	0.00	0.00	0.00	-	531.00	-	-	-	-	-	-	-	-	-	0.00	0.00	0.00	-	0.01	-	-	-	-	-	-	-	-	-	-	1,700
1,725	0.00	0.00	0.00	-	506.00	-	-	-	-	-	-	-	-	-	0.00	0.00	0.00	-	0.01	-	-	-	-	-	-	-	-	-	-	1,725
1,750	0.00	0.00	0.00	-	481.00	-	-	-	-	-	-	-	-	-	0.00	0.00	0.00	-	0.01	-	-	-	-	-	-	-	-	-	-	1,750
1,775	0.00	0.00	0.00	-	456.00	-	-	-	-	-	-	-	-	-	0.00	0.00	0.00	-	0.03	-	-	-	-	-	-	-	-	-	-	1,775
1,800	0.00	0.00	0.00	-	431.00	-	-	-	-	-	-	-	-	-	0.00	0.00	0.00	-	0.01	-	-	-	-	-	-	-	-	-	-	1,800
1,825	0.00	0.00	0.00	-	406.00	-	-	-	-	-	-	-	-	-	0.00	0.00	0.00	-	0.02	-	-	-	-	-	-	-	-	-	-	1,825
1,850	0.00	0.00	0.00	-	381.00	-	-	-	-	-	-	-	-	-	0.00	0.00	0.00	-	0.01	-	-	-	-	-	-	-	-	-	-	1,850
1,875	0.00	0.00	0.00	-	356.00	-	-	-	-	-	-	-	-	-	0.00	0.00	0.00	-	0.02	-	-	-	-	-	-	-	-	-	-	1,875
1,900	0.00	0.00	0.00	-	331.00	-	-	-	-	-	-	-	-	-	0.00	0.00	0.00	-	0.04	-	-	-	-	-	-	-	-	-	-	1,900
1,925	0.00	0.00	0.00	-	306.00	-	-	0.00	0.00	0.00	-	306.00	-	-	0.00	0.00	0.00	-	0.01	-	-	0.00	0.00	0.00	-	0.28	-	-	-	1,925
1,950	0.00	0.00	0.00	-	281.00	-	-	0.00	0.00	0.00	-	281.00	-	-	0.00	0.00	0.00	-	0.01	-	-	0.00	0.00	0.00	-	0.53	-	-	-	1,950
1,975	0.00	0.00	0.00	-	256.00	-	-	0.00	0.00	0.00	-	257.00	-	-	0.00	0.00	0.00	-	0.01	-	-	0.00	0.00	0.00	-	0.96	-	-	-	1,975
2,000	0.00	0.00	0.00	-	231.00	-	-	0.00	0.00	0.00	-	233.00	-	-	0.00	0.00	0.00	-	0.04	-	-	0.00	0.00	0.00	-	1.70	-	-	-	2,000
2,050	0.00	0.00	0.00	-	181.00	-	-	0.00	0.00	0.00	-	186.00	-	-	0.00	0.00	0.00	-	0.32	-	165	0.00	0.00	0.00	-	4.50	-	-	-	2,050
2,100	0.00	0.00	0.00	-	133.00	-	63	0.00	0.00	0.00	-	142.00	-	-	0.00	0.00	0.00	-	1.80	-	124	0.00	0.00	0.00	-	10.50	-	-	-	2,100
2,150	88.00	88.00	84.50	84.50	84.50	2	8	0.00	0.00	0.00	-	103.00	-	161	0.00	88.00	0.00	-	6.90	-	565	19.25	30.25	19.25	30.25	30.25	40	143	-	2,150
2,200	47.00	47.00	37.25	37.25	37.25	3	17	0.00	0.00	0.00	-	70.00	-	20	16.50	47.00	16.50	25.00	25.00	2	486	38.75	38.75	38.75	38.75	38.75	20	182	-	2,200
2,250	22.00	27.00	14.25	27.00	27.00	4	299	37.00	37.00	33.00	33.00	33.00	6	4	0.00	27.00	0.00	-	43.50	-	64	0.00	0.00	0.00	-	63.00	-	60	-	2,250
2,300	9.00	9.00	6.00	6.00	6.00	2	488	21.00	21.00	20.00	20.00	20.00	23	45	0.00	9.00	0.00	-	78.50	-	1	112.00	112.00	112.00	112.00	112.00	20	21	-	2,300
2,350	0.00	0.00	0.00	-	3.20	-	3	0.00	0.00	0.00	-	14.75	-	60	0.00	0.00	0.00	-	122.00	-	20	0.00	0.00	0.00	-	133.00	-	30	-	2,350
2,400	0.00	0.00	0.00	-	0.83	-	-	0.00	0.00	0.00	-	7.50	-	-	0.00	0.00	0.00	-	169.00	-	-	0.00	0.00	0.00	-	176.00	-	-	-	2,400
2,450	0.00	0.00	0.00	-	0.17	-	-	0.00	0.00	0.00	-	3.60	-	-	0.00	0.00	0.00	-	219.00	-	-	0.00	0.00	0.00	-	222.00	-	-	-	2,450
2,500	0.00	0.00	0.00	-	0.03	-	-	0.00	0.00	0.00	-	1.60	-	-	0.00	0.00	0.00	-	269.00	-	-	0.00	0.00	0.00	-	269.00	-	-	-	2,500
<b>Σύνολο:</b>						11	878					29	290	0	0				2	1,425					80	436	0	0		
<b>Αριθμός Πράξεων:</b>						11						4		0					2						5		0			

ALPHA BANK (KO)

(Μέγεθος Συμβολαίου: 100 Χρεόγραφα, Τρόπος Εξάσκησης: Αμερικάνικος, Φυσική Παράδοση)

Δικαιώματα Αγοράς														Δικαιώματα Πώλησης																	
Τιμή Εξάσκησης	Δεκέμβριος 2019						Ιανουάριος 2020						Λοιποί Μήνες		Δεκέμβριος 2019						Ιανουάριος 2020						Λοιποί Μήνες		Τιμή Εξάσκησης		
	Άνοιγμα	Ανιγτ Τιμή	Κατωτ Τιμή	Τελ Τιμή	Τιμή κλεισ.	Όγκος	Άνοιγες θέσεις	Άνοιγμα	Ανιγτ Τιμή	Κατωτ Τιμή	Τελ Τιμή	Τιμή κλεισ.	Όγκος	Άνοιγες θέσεις	Όγκος	Άνοιγες θέσεις	Άνοιγμα	Ανιγτ Τιμή	Κατωτ Τιμή	Τελ Τιμή	Τιμή κλεισ.	Όγκος	Άνοιγες θέσεις	Όγκος	Άνοιγες θέσεις	Όγκος	Άνοιγες θέσεις				
0.600	0.000	0.000	0.000	1.30	-	-											0.000	0.000	0.000	0.001	-	-									0.006
0.650	0.000	0.000	0.000	1.25	-	-											0.000	0.000	0.000	0.001	-	-									0.007
0.700	0.000	0.000	0.000	1.20	-	-											0.000	0.000	0.000	0.001	-	-									0.007
0.750	0.000	0.000	0.000	1.15	-	-											0.000	0.000	0.000	0.001	-	-									0.008
0.800	0.000	0.000	0.000	1.10	-	-											0.000	0.000	0.000	0.001	-	-									0.008
0.850	0.000	0.000	0.000	1.05	-	-											0.000	0.000	0.000	0.002	-	-									0.009
0.900	0.000	0.000	0.000	1.00	-	-											0.000	0.000	0.000	0.003	-	-									0.009
0.950	0.000	0.000	0.000	0.951	-	-											0.000	0.000	0.000	0.001	-	-									0.010
1.000	0.000	0.000	0.000	0.901	-	-											0.000	0.000	0.000	0.001	-	-									0.010
1.100	0.000	0.000	0.000	0.801	-	-											0.000	0.000	0.000	0.001	-	-									0.011
1.200	0.000	0.000	0.000	0.701	-	-	0.000	0.000	0.000		0.703	-	-				0.000	0.000	0.000	0.001	-	-	0.000	0.000	0.000	0.003	-	-			0.012
1.300	0.000	0.000	0.000	0.601	-	-	0.000	0.000	0.000		0.603	-	-				0.000	0.000	0.000	0.002	-	-	0.000	0.000	0.000	0.001	-	-			0.013
1.400	0.000	0.000	0.000	0.501	-	-	0.000	0.000	0.000		0.505	-	-				0.000	0.000	0.000	0.001	-	-	0.000	0.000	0.000	0.002	-	-			0.014
1.500	0.000	0.000	0.000	0.402	-	-	0.000	0.000	0.000		0.409	-	-				0.000	0.000	0.000	0.001	-	-	0.000	0.000	0.000	0.006	-	-			0.015
1.600	0.000	0.000	0.000	0.303	-	-	0.000	0.000	0.000		0.319	-	-				0.000	0.000	0.000	0.002	-	-	0.000	0.000	0.000	0.015	-	-			0.016
1.700	0.000	0.000	0.000	0.211	-	-	0.000	0.000	0.000		0.238	-	-				0.000	0.000	0.000	0.009	-	-	0.000	0.000	0.000	0.034	-	-			0.017
1.800	0.000	0.000	0.000	0.131	-	35	0.000	0.000	0.000		0.169	-	-				0.000	0.000	0.000	0.029	-	-	0.000	0.000	0.000	0.065	-	-			0.018
1.900	0.000	0.000	0.000	0.071	-	5	0.000	0.000	0.000		0.114	-	-				0.000	0.000	0.000	0.069	-	-	0.000	0.000	0.000	0.109	-	-			0.019
2.000	0.000	0.000	0.000	0.033	-	-	0.000	0.000	0.000		0.074	-	-				0.000	0.000	0.000	0.132	-	-	0.000	0.000	0.000	0.169	-	-			0.020
2.200	0.000	0.000	0.000	0.005	-	-	0.000	0.000	0.000		0.027	-	-				0.000	0.000	0.000	0.304	-	-	0.000	0.000	0.000	0.323	-	-			0.022
2.400	0.000	0.000	0.000	0.002	-	-	0.000	0.000	0.000		0.008	-	-				0.000	0.000	0.000	0.500	-	-	0.000	0.000	0.000	0.505	-	-			0.024
2.600	0.000	0.000	0.000	0.001	-	-	0.000	0.000	0.000		0.002	-	-				0.000	0.000	0.000	0.700	-	-	0.000	0.000	0.000	0.700	-	-			0.026
2.800	0.000	0.000	0.000	0.001	-	-	0.000	0.000	0.000		0.001	-	-				0.000	0.000	0.000	0.900	-	-	0.000	0.000	0.000	0.900	-	-			0.028
Σύνολα:					0	40						0	0	0	0					0	0					0	10	0	0		
Αριθμός Πράξεων:					0							0		0						0.00						0		0			

ΔΕΗ (ΚΟ)

(Μέγεθος Συμβολαίου: 100 Χρεόγραφα, Τρόπος Εξάσκησης: Αμερικάνικος, Φυσική Παράδοση)

Τιμή Εξάσκησης	Δικαιώματα Αγοράς													Δικαιώματα Πώλησης															
	Δεκέμβριος 2019						Ιανουάριος 2020						Λοιποί Μήνες		Δεκέμβριος 2019						Ιανουάριος 2020						Λοιποί Μήνες		Τιμή Εξάσκησης
	Άνοιγμα	Ανιγ. Τιμή	Καπιτ. Τιμή	Τελ. Τιμή	Τιμή κλεισ.	Όγκος	Άνοιγμα	Ανιγ. Τιμή	Καπιτ. Τιμή	Τελ. Τιμή	Τιμή κλεισ.	Όγκος	Άνοιγ. θέσεις	Όγκος	Άνοιγ. θέσεις	Άνοιγμα	Ανιγ. Τιμή	Καπιτ. Τιμή	Τελ. Τιμή	Τιμή κλεισ.	Όγκος	Άνοιγ. θέσεις	Όγκος	Άνοιγ. θέσεις	Όγκος	Άνοιγ. θέσεις			
0.900	0.000	0.000	0.000	2.43	-	-																						0.009	
0.950	0.000	0.000	0.000	2.38	-	-																						0.010	
1.000	0.000	0.000	0.000	2.33	-	-																						0.010	
1.100	0.000	0.000	0.000	2.23	-	-																						0.011	
1.200	0.000	0.000	0.000	2.13	-	-																						0.012	
1.300	0.000	0.000	0.000	2.03	-	-																						0.013	
1.400	0.000	0.000	0.000	1.93	-	-																						0.014	
1.500	0.000	0.000	0.000	1.83	-	-																						0.015	
1.600	0.000	0.000	0.000	1.73	-	-																						0.016	
1.700	0.000	0.000	0.000	1.63	-	-																						0.017	
1.800	0.000	0.000	0.000	1.53	-	-																						0.018	
1.900	0.000	0.000	0.000	1.43	-	-																						0.019	
2.000	0.000	0.000	0.000	1.33	-	-	0.000	0.000	0.000	1.33	-	-																0.020	
2.200	0.000	0.000	0.000	1.13	-	-	0.000	0.000	0.000	1.14	-	-																0.022	
2.400	0.000	0.000	0.000	0.932	-	-	0.000	0.000	0.000	0.938	-	-																0.024	
2.600	0.000	0.000	0.000	0.733	-	-	0.000	0.000	0.000	0.746	-	-																0.026	
2.800	0.000	0.000	0.000	0.535	-	-	0.000	0.000	0.000	0.566	-	-																0.028	
3.000	0.000	0.000	0.000	0.349	-	11	0.000	0.000	0.000	0.408	-	-																0.030	
3.200	0.000	0.000	0.000	0.196	-	31	0.000	0.000	0.000	0.277	-	-																0.032	
3.400	0.000	0.000	0.000	0.090	-	30	0.000	0.000	0.000	0.178	-	5																0.034	
3.600	0.000	0.000	0.000	0.033	-	5	0.000	0.000	0.000	0.108	-	-																0.036	
3.800	0.000	0.000	0.000	0.010	-	-	0.000	0.000	0.000	0.061	-	-																0.038	
4.000	0.000	0.000	0.000	0.002	-	-	0.000	0.000	0.000	0.033	-	-																0.040	
4.400	0.000	0.000	0.000	0.001	-	-	0.000	0.000	0.000	0.009	-	-																0.044	
4.800	0.000	0.000	0.000	0.001	-	-	0.000	0.000	0.000	0.002	-	-																0.048	
<b>Σύνολα:</b>					0	77					0	5	0	10								0	42			0	20	0	0
<b>Αριθμός Πράξεων:</b>					0						0		0									0.00			0		0		

ΕΘΝΙΚΗ ΤΡΑΠΕΖΑ (ΚΟ)

(Μέγεθος Συμβολαίου: 100 Χρεόγραφα, Τρόπος Εξάσκησης: Αμερικάνικος, Φυσική Παράδοση)

Τιμή Εξάσκησης	Δικαιώματα Αγοράς													Δικαιώματα Πώλησης																										
	Δεκέμβριος 2019						Ιανουάριος 2020						Λοιποί Μήνες		Δεκέμβριος 2019						Ιανουάριος 2020						Λοιποί Μήνες		Τιμή Εξάσκησης											
	Άνοιγμα	Ανιγ. Τιμή	Κατωτ. Τιμή	Τελ. Τιμή	Τιμή κλεισ.	Όγκος	Άνοιγμα	Ανιγ. Τιμή	Κατωτ. Τιμή	Τελ. Τιμή	Τιμή κλεισ.	Όγκος	Άνοιγτες θέσεις	Όγκος	Άνοιγτες θέσεις	Άνοιγμα	Ανιγ. Τιμή	Κατωτ. Τιμή	Τελ. Τιμή	Τιμή κλεισ.	Όγκος	Άνοιγτες θέσεις	Όγκος	Άνοιγτες θέσεις	Όγκος	Άνοιγτες θέσεις														
0.650	0.000	0.000	0.000	2.33	-	-													0.000	0.000	0.000	0.002	-	-																0.007
0.700	0.000	0.000	0.000	2.28	-	-														0.000	0.000	0.000	0.001	-	-														0.007	
0.750	0.000	0.000	0.000	2.23	-	-														0.000	0.000	0.000	0.001	-	-														0.008	
0.800	0.000	0.000	0.000	2.18	-	-														0.000	0.000	0.000	0.001	-	-														0.008	
0.850	0.000	0.000	0.000	2.13	-	-														0.000	0.000	0.000	0.001	-	-														0.009	
0.900	0.000	0.000	0.000	2.08	-	-														0.000	0.000	0.000	0.001	-	-														0.009	
0.950	0.000	0.000	0.000	2.03	-	-														0.000	0.000	0.000	0.001	-	-														0.010	
1.000	0.000	0.000	0.000	1.98	-	-														0.000	0.000	0.000	0.001	-	-														0.010	
1.100	0.000	0.000	0.000	1.88	-	-														0.000	0.000	0.000	0.001	-	-														0.011	
1.200	0.000	0.000	0.000	1.78	-	-														0.000	0.000	0.000	0.001	-	-														0.012	
1.300	0.000	0.000	0.000	1.68	-	-														0.000	0.000	0.000	0.002	-	-														0.013	
1.400	0.000	0.000	0.000	1.58	-	-														0.000	0.000	0.000	0.001	-	-														0.014	
1.500	0.000	0.000	0.000	1.48	-	-														0.000	0.000	0.000	0.001	-	-														0.015	
1.600	0.000	0.000	0.000	1.38	-	-														0.000	0.000	0.000	0.001	-	-														0.016	
1.700	0.000	0.000	0.000	1.28	-	-														0.000	0.000	0.000	0.001	-	-														0.017	
1.800	0.000	0.000	0.000	1.18	-	-														0.000	0.000	0.000	0.001	-	-														0.018	
1.900	0.000	0.000	0.000	1.08	-	-	0.000	0.000	0.000	1.08	-	-								0.000	0.000	0.000	0.001	-	-	0.000	0.000	0.000	0.001	-	-									0.019
2.000	0.000	0.000	0.000	0.982	-	-	0.000	0.000	0.000	0.985	-	-								0.000	0.000	0.000	0.001	-	-	0.000	0.000	0.000	0.001	-	-									0.020
2.200	0.000	0.000	0.000	0.782	-	-	0.000	0.000	0.000	0.788	-	-								0.000	0.000	0.000	0.002	-	-	0.000	0.000	0.000	0.003	-	-									0.022
2.400	0.000	0.000	0.000	0.583	-	-	0.000	0.000	0.000	0.599	-	-								0.000	0.000	0.000	0.001	-	-	0.000	0.000	0.000	0.013	-	-									0.024
2.600	0.000	0.000	0.000	0.389	-	-	0.000	0.000	0.000	0.428	-	60								0.000	0.000	0.000	0.007	-	550	0.000	0.000	0.000	0.041	-	-									0.026
2.800	0.000	0.000	0.000	0.220	-	-	0.000	0.000	0.000	0.285	-	-								0.000	0.000	0.000	0.037	-	-	0.000	0.000	0.000	0.098	-	-									0.028
3.000	0.000	0.000	0.000	0.099	-	-	0.000	0.000	0.000	0.175	-	-								0.000	0.000	0.000	0.117	-	-	0.000	0.000	0.000	0.188	-	-									0.030
3.200	0.000	0.000	0.000	0.035	-	21	0.000	0.000	0.000	0.100	-	-								0.000	0.000	0.000	0.252	-	-	0.000	0.000	0.000	0.313	-	-									0.032
3.400	0.000	0.000	0.000	0.009	-	-	0.000	0.000	0.000	0.052	-	-								0.000	0.000	0.000	0.427	-	-	0.000	0.000	0.000	0.466	-	-									0.034
3.600	0.000	0.000	0.000	0.002	-	-	0.000	0.000	0.000	0.026	-	-								0.000	0.000	0.000	0.621	-	-	0.000	0.000	0.000	0.640	-	-									0.036
3.800	0.000	0.000	0.000	0.001	-	-	0.000	0.000	0.000	0.012	-	-								0.000	0.000	0.000	0.820	-	-	0.000	0.000	0.000	0.827	-	-									0.038
4.000	0.000	0.000	0.000	0.001	-	-	0.000	0.000	0.000	0.005	-	-								0.000	0.000	0.000	1.02	-	-	0.000	0.000	0.000	1.02	-	-									0.040
4.400	0.000	0.000	0.000	0.001	-	-	0.000	0.000	0.000	0.001	-	-								0.000	0.000	0.000	1.42	-	-	0.000	0.000	0.000	1.42	-	-									0.044
Σύνολα:					0	21					0	60	0	0						0	550					0	0	0	0											
Αριθμός Πράξεων:					0						0		0								0.00						0		0											

ΟΠΑΠ (ΚΟ)

(Μέγεθος Συμβολαίου: 100 Χρεόγραφα, Τρόπος Εξάσκησης: Αμερικάνικος, Φυσική Παράδοση)

Τιμή Εξάσκησης	Δικαιώματα Αγοράς														Δικαιώματα Πώλησης														
	Δεκέμβριος 2019						Ιανουάριος 2020						Λοιποί Μήνες		Δεκέμβριος 2019						Ιανουάριος 2020						Λοιποί Μήνες		Τιμή Εξάσκησης
	Άνοιγμα	Ανιγτ Τιμή	Κατωτ Τιμή	Τελ Τιμή	Τιμή κλεισ.	Όγκος	Άνοιγμα	Ανιγτ Τιμή	Κατωτ Τιμή	Τελ Τιμή	Τιμή κλεισ.	Όγκος	Άνοιγτ	Ανοιγτ	Όγκος	Άνοιγτ	Ανοιγτ	Όγκος	Άνοιγτ	Ανοιγτ	Όγκος	Άνοιγτ	Ανοιγτ	Όγκος	Άνοιγτ	Ανοιγτ	Όγκος		
5.600	0.000	0.000	0.000	5.40	-	-										0.000	0.000	0.000	0.008	-	-								
6.000	0.000	0.000	0.000	5.01	-	-										0.000	0.000	0.000	0.002	-	-								0.060
6.400	0.000	0.000	0.000	4.61	-	-										0.000	0.000	0.000	0.001	-	-								0.064
6.800	0.000	0.000	0.000	4.21	-	-										0.000	0.000	0.000	0.001	-	-								0.068
7.200	0.000	0.000	0.000	3.81	-	-										0.000	0.000	0.000	0.001	-	-								0.072
7.600	0.000	0.000	0.000	3.41	-	-	0.000	0.000	0.000	3.42	-	-				0.000	0.000	0.000	0.001	-	-	0.000	0.000	0.000	0.001	-	-		0.076
8.000	0.000	0.000	0.000	3.01	-	-	0.000	0.000	0.000	3.02	-	-				0.000	0.000	0.000	0.001	-	-	0.000	0.000	0.000	0.001	-	-		0.080
8.400	0.000	0.000	0.000	2.61	-	-	0.000	0.000	0.000	2.62	-	-				0.000	0.000	0.000	0.001	-	-	0.000	0.000	0.000	0.001	-	-		0.084
8.800	0.000	0.000	0.000	2.21	-	-	0.000	0.000	0.000	2.22	-	-				0.000	0.000	0.000	0.001	-	-	0.000	0.000	0.000	0.003	-	-		0.088
9.200	0.000	0.000	0.000	1.81	-	-	0.000	0.000	0.000	1.82	-	-				0.000	0.000	0.000	0.001	-	15	0.000	0.000	0.000	0.001	-	-		0.092
9.600	0.000	0.000	0.000	1.41	-	5	0.000	0.000	0.000	1.43	-	-				0.000	0.000	0.000	0.001	-	3	0.000	0.000	0.000	0.005	-	-		0.096
10.000	0.000	0.000	0.000	1.01	-	1	0.000	0.000	0.000	1.05	-	-				0.000	0.000	0.000	0.005	-	-	0.000	0.000	0.000	0.024	-	-		0.100
11.000	0.000	0.000	0.000	0.223	-	-	0.000	0.000	0.000	0.311	-	20				0.000	0.000	0.000	0.213	-	-	0.000	0.000	0.000	0.287	-	-		0.110
12.000	0.000	0.000	0.000	0.010	-	-	0.000	0.000	0.000	0.041	-	1				0.000	0.000	0.000	1.00	-	-	0.000	0.000	0.000	1.02	-	-		0.120
13.000	0.000	0.000	0.000	0.001	-	-	0.000	0.000	0.000	0.002	-	-				0.000	0.000	0.000	2.00	-	-	0.000	0.000	0.000	2.00	-	-		0.130
14.000	0.000	0.000	0.000	0.001	-	-	0.000	0.000	0.000	0.001	-	-				0.000	0.000	0.000	3.00	-	-	0.000	0.000	0.000	3.00	-	-		0.140
15.000	0.000	0.000	0.000	0.001	-	-	0.000	0.000	0.000	0.001	-	-				0.000	0.000	0.000	4.00	-	-	0.000	0.000	0.000	4.00	-	-		0.150
16.000	0.000	0.000	0.000	0.001	-	-	0.000	0.000	0.000	0.001	-	-				0.000	0.000	0.000	5.00	-	-	0.000	0.000	0.000	5.00	-	-		0.160
<b>Σύνολο:</b>					0	6					0	21	0	0					0	18					0	203	0	0	
<b>Αριθμός Πράξεων:</b>					0						0		0						0.00						0		0		

ΟΤΕ (ΚΟ)

(Μέγεθος Συμβολαίου: 100 Χρεόγραφα, Τρόπος Εξάσκησης: Αμερικάνικος, Φυσική Παράδοση)

Τιμή Εξάσκησης	Δικαιώματα Αγοράς												Δικαιώματα Πώλησης												Τιμή Εξάσκησης							
	Δεκέμβριος 2019						Ιανουάριος 2020						Λοιποί Μήνες		Δεκέμβριος 2019						Ιανουάριος 2020						Λοιποί Μήνες					
	Άνοιγμα	Ανιγν. Τιμή	Καπιτ. Τιμή	Τελ. Τιμή	Τιμή κλεισ.	Όγκος	Άνοιγ. Θέσεις	Άνοιγμα	Ανιγν. Τιμή	Καπιτ. Τιμή	Τελ. Τιμή	Τιμή κλεισ.	Όγκος	Άνοιγ. Θέσεις	Όγκος	Άνοιγ. Θέσεις	Άνοιγμα	Ανιγν. Τιμή	Καπιτ. Τιμή	Τελ. Τιμή	Τιμή κλεισ.	Όγκος	Άνοιγ. Θέσεις	Όγκος		Άνοιγ. Θέσεις	Όγκος	Άνοιγ. Θέσεις				
7.600	0.000	0.000	0.000		5.96	-	-										0.000	0.000	0.000		0.004	-	-									0.076
8.000	0.000	0.000	0.000		5.56	-	-										0.000	0.000	0.000		0.001	-	-									0.080
8.400	0.000	0.000	0.000		5.16	-	-										0.000	0.000	0.000		0.001	-	-									0.084
8.800	0.000	0.000	0.000		4.76	-	-										0.000	0.000	0.000		0.001	-	-									0.088
9.200	0.000	0.000	0.000		4.36	-	-	0.000	0.000	0.000		4.37	-	-			0.000	0.000	0.000		0.001	-	-	0.000	0.000	0.000		0.001	-	-		0.092
9.600	0.000	0.000	0.000		3.96	-	-	0.000	0.000	0.000		3.97	-	-			0.000	0.000	0.000		0.001	-	-	0.000	0.000	0.000		0.001	-	-		0.096
10.000	0.000	0.000	0.000		3.56	-	-	0.000	0.000	0.000		3.57	-	-			0.000	0.000	0.000		0.001	-	-	0.000	0.000	0.000		0.001	-	-		0.100
11.000	0.000	0.000	0.000		2.56	-	-	0.000	0.000	0.000		2.58	-	-			0.000	0.000	0.000		0.001	-	-	0.000	0.000	0.000		0.003	-	-		0.110
12.000	0.000	0.000	0.000		1.56	-	-	0.000	0.000	0.000		1.59	-	-			0.000	0.000	0.000		0.001	-	-	0.000	0.000	0.000		0.009	-	-		0.120
13.000	0.000	0.000	0.000		0.622	-	-	0.000	0.000	0.000		0.711	-	-			0.000	0.000	0.000		0.061	-	71	0.000	0.000	0.000		0.129	-	-		0.130
14.000	0.000	0.000	0.000		0.095	-	82	0.000	0.000	0.000		0.187	-	31			0.000	0.000	0.000		0.534	-	-	0.000	0.000	0.000		0.608	-	-		0.140
15.000	0.000	0.000	0.000		0.003	-	40	0.000	0.000	0.000		0.026	-	-			0.000	0.000	0.000		1.45	-	-	0.000	0.000	0.000		1.46	-	-		0.150
16.000	0.000	0.000	0.000		0.001	-	-	0.000	0.000	0.000		0.002	-	-			0.000	0.000	0.000		2.45	-	-	0.000	0.000	0.000		2.45	-	-		0.160
17.000	0.000	0.000	0.000		0.001	-	-	0.000	0.000	0.000		0.001	-	-			0.000	0.000	0.000		3.45	-	-	0.000	0.000	0.000		3.45	-	-		0.170
18.000	0.000	0.000	0.000		0.001	-	-	0.000	0.000	0.000		0.001	-	-			0.000	0.000	0.000		4.45	-	-	0.000	0.000	0.000		4.45	-	-		0.180
19.000	0.000	0.000	0.000		0.001	-	-	0.000	0.000	0.000		0.001	-	-			0.000	0.000	0.000		5.45	-	-	0.000	0.000	0.000		5.45	-	-		0.190
<b>Σύνολο:</b>						0	122						0	31	0	0					0	71					0	21	0	0		
<b>Αριθμός Πράξεων:</b>																						0.00						0		0		

**ΠΕΙΡΑΙΩΣ ΤΡΑΠΕΖΑ (ΚΟ)**

(Μέγεθος Συμβολαίου: 100 Χρεόγραφα, Τρόπος Εξάσκησης: Αμερικάνικος, Φυσική Παράδοση)

Τιμή Εξάσκησης	Δικαιώματα Αγοράς													Δικαιώματα Πώλησης																	
	Δεκέμβριος 2019						Ιανουάριος 2020						Λοιποί Μήνες		Δεκέμβριος 2019						Ιανουάριος 2020						Λοιποί Μήνες		Τιμή Εξάσκησης		
	Άνοιγμα	Ανιτ. Τιμή	Καπιτ. Τιμή	Τελ. Τιμή	Τιμή κλεισ.	Όγκος	Άνοιγμα	Ανιτ. Τιμή	Καπιτ. Τιμή	Τελ. Τιμή	Τιμή κλεισ.	Όγκος	Άνοιγμα	Ανιτ. Τιμή	Άνοιγμα	Ανιτ. Τιμή	Καπιτ. Τιμή	Τελ. Τιμή	Τιμή κλεισ.	Όγκος	Άνοιγμα	Ανιτ. Τιμή	Καπιτ. Τιμή	Τελ. Τιμή	Τιμή κλεισ.	Όγκος	Άνοιγμα	Ανιτ. Τιμή			
0.300	0.000	0.000	0.000	2.78	-	-									0.000	0.000	0.000	0.001	-	-											
0.350	0.000	0.000	0.000	2.73	-	-									0.000	0.000	0.000	0.001	-	-											0.004
0.400	0.000	0.000	0.000	2.68	-	-									0.000	0.000	0.000	0.001	-	-											0.004
0.450	0.000	0.000	0.000	2.63	-	-									0.000	0.000	0.000	0.001	-	-											0.005
0.500	0.000	0.000	0.000	2.58	-	-									0.000	0.000	0.000	0.001	-	-											0.005
0.550	0.000	0.000	0.000	2.53	-	-									0.000	0.000	0.000	0.001	-	-											0.006
0.600	0.000	0.000	0.000	2.48	-	-									0.000	0.000	0.000	0.002	-	-											0.006
0.650	0.000	0.000	0.000	2.43	-	-									0.000	0.000	0.000	0.001	-	-											0.007
0.700	0.000	0.000	0.000	2.38	-	-									0.000	0.000	0.000	0.001	-	-											0.007
0.750	0.000	0.000	0.000	2.33	-	-									0.000	0.000	0.000	0.001	-	-											0.008
0.800	0.000	0.000	0.000	2.28	-	-									0.000	0.000	0.000	0.001	-	-											0.008
0.850	0.000	0.000	0.000	2.23	-	-									0.000	0.000	0.000	0.001	-	-											0.009
0.900	0.000	0.000	0.000	2.18	-	-									0.000	0.000	0.000	0.001	-	-											0.009
0.950	0.000	0.000	0.000	2.13	-	-									0.000	0.000	0.000	0.001	-	-											0.010
1.000	0.000	0.000	0.000	2.08	-	-									0.000	0.000	0.000	0.001	-	-											0.010
1.100	0.000	0.000	0.000	1.98	-	-									0.000	0.000	0.000	0.001	-	-											0.011
1.200	0.000	0.000	0.000	1.88	-	-									0.000	0.000	0.000	0.001	-	-											0.012
1.300	0.000	0.000	0.000	1.78	-	-									0.000	0.000	0.000	0.001	-	-											0.013
1.400	0.000	0.000	0.000	1.68	-	-									0.000	0.000	0.000	0.002	-	-											0.014
1.500	0.000	0.000	0.000	1.58	-	-									0.000	0.000	0.000	0.001	-	-											0.015
1.600	0.000	0.000	0.000	1.48	-	-									0.000	0.000	0.000	0.001	-	-											0.016
1.700	0.000	0.000	0.000	1.38	-	-									0.000	0.000	0.000	0.001	-	-											0.017
1.800	0.000	0.000	0.000	1.28	-	-									0.000	0.000	0.000	0.001	-	-											0.018
1.900	0.000	0.000	0.000	1.18	-	-	0.000	0.000	0.000		1.18	-	-		0.000	0.000	0.000	0.001	-	-	0.000	0.000	0.000		0.003	-	-				0.019
2.000	0.000	0.000	0.000	1.08	-	-	0.000	0.000	0.000		1.09	-	-		0.000	0.000	0.000	0.001	-	-	0.000	0.000	0.000		0.001	-	-				0.020
2.200	0.000	0.000	0.000	0.882	-	-	0.000	0.000	0.000		0.887	-	-		0.000	0.000	0.000	0.004	-	-	0.000	0.000	0.000		0.001	-	-				0.022
2.400	0.000	0.000	0.000	0.682	-	-	0.000	0.000	0.000		0.693	-	-		0.000	0.000	0.000	0.001	-	-	0.000	0.000	0.000		0.007	-	-				0.024
2.600	0.000	0.000	0.000	0.484	-	-	0.000	0.000	0.000		0.511	-	-		0.000	0.000	0.000	0.002	-	-	0.000	0.000	0.000		0.024	-	-				0.026
2.800	0.000	0.000	0.000	0.298	-	-	0.000	0.000	0.000		0.352	-	70		0.000	0.000	0.000	0.015	-	-	0.000	0.000	0.000		0.066	-	-				0.028
3.000	0.000	0.000	0.000	0.149	-	1	0.000	0.000	0.000		0.226	-	2		0.000	0.000	0.000	0.066	-	-	0.000	0.000	0.000		0.139	-	-				0.030
3.200	0.000	0.000	0.000	0.058	-	3	0.000	0.000	0.000		0.133	-	-		0.000	0.000	0.000	0.175	-	-	0.000	0.000	0.000		0.246	-	-				0.032
3.400	0.000	0.000	0.000	0.016	-	-	0.000	0.000	0.000		0.073	-	-		0.000	0.000	0.000	0.334	-	-	0.000	0.000	0.000		0.387	-	-				0.034
3.600	0.000	0.000	0.000	0.004	-	-	0.000	0.000	0.000		0.037	-	-		0.000	0.000	0.000	0.522	-	-	0.000	0.000	0.000		0.551	-	-				0.036
3.800	0.000	0.000	0.000	0.001	-	-	0.000	0.000	0.000		0.017	-	-		0.000	0.000	0.000	0.720	-	-	0.000	0.000	0.000		0.732	-	-				0.038
4.000	0.000	0.000	0.000	0.001	-	-	0.000	0.000	0.000		0.008	-	-		0.000	0.000	0.000	0.920	-	-	0.000	0.000	0.000		0.923	-	-				0.040
4.400	0.000	0.000	0.000	0.001	-	-	0.000	0.000	0.000		0.001	-	-		0.000	0.000	0.000	1.32	-	-	0.000	0.000	0.000		1.32	-	-				0.044



**ΠΕΙΡΑΙΩΣ ΤΡΑΠΕΖΑ (ΚΟ)**

(Μέγεθος Συμβολαίου: 100 Χρεόγραφα, Τρόπος Εξάσκησης: Αμερικάνικος, Φυσική Παράδοση)

	Δικαιώματα Αγοράς														Δικαιώματα Πώλησης																				
	Δεκέμβριος 2019							Ιανουάριος 2020							Λοιποί Μήνες		Δεκέμβριος 2019							Ιανουάριος 2020							Λοιποί Μήνες				
Τιμή Εξάσκησης	Άνοιγμα	Άνωτ Τιμή	Κατωτ Τιμή	Τελ Τιμή	Τιμή κλεισ.	Όγκος	Ανοικτές θέσεις	Άνοιγμα	Άνωτ Τιμή	Κατωτ Τιμή	Τελ Τιμή	Τιμή κλεισ.	Όγκος	Ανοικτές θέσεις	Όγκος	Ανοικτές θέσεις	Άνοιγμα	Άνωτ Τιμή	Κατωτ Τιμή	Τελ Τιμή	Τιμή κλεισ.	Όγκος	Ανοικτές θέσεις	Άνοιγμα	Άνωτ Τιμή	Κατωτ Τιμή	Τελ Τιμή	Τιμή κλεισ.	Όγκος	Ανοικτές θέσεις	Όγκος	Ανοικτές θέσεις	Τιμή Εξάσκησης		
Σύνολα:						0	4						0	72	0	0							0	0							0	50	0	0	
Αριθμός Πράξεων:						0							0		0								0.00								0		0		

Προϊόν Δανεισμού	Υποκείμενος Τίτλος	Πολυμερείς Συναλλαγές[1]					Διμερείς Συναλλαγές[2]		Δανεισμός Τίτλων μέσω ΟΤC[3]
		Ανοιχτές θέσεις[5]	Προσφερόμενη ποσότητα	Μ.Σ.Τ[4]	Όγκος συναλλαγών	Μ.Σ.Τ[4]	Όγκος συναλλαγών	Μ.Σ.Τ[4]	Όγκος συναλλαγών
ALPHABOR	ALPHA BANK (ΚΟ)	23,900	---	---	---	---	5,000	0.01%	43,413,468
TATTBOR	ATTICA BANK A.T.E. (ΚΟ)	---	---	---	---	---	---	---	370
CENERBOR	CENERGY HOLDINGS (ΚΑ)	---	---	---	---	---	---	---	---
EEEBOR	COCA-COLA HBC AG (ΚΟ)	1,872	---	---	---	---	---	---	70,546
FFGRPBOR	FOLLI-FOLLIE (ΚΟ)	---	---	---	---	---	---	---	1,120,847
FOYRKBOR	FOURLIS ΣΥΜΜΕΤΟΧΩΝ (ΚΟ)	2,563	---	---	5,310	3.31%	---	---	4,650
INTRKBOR	INTRACOM HOLDINGS (ΚΟ)	---	---	---	---	---	---	---	---
BELABOR	JUMBO (ΚΟ)	---	---	---	---	---	---	---	78,098
LAMDABOR	LAMDA DEVELOPMENT(ΚΟ)	---	---	---	---	---	---	---	5,000
MIGBOR	MARFIN INVESTMENT GROUP (ΚΟ)	---	---	---	---	---	---	---	1,659,474
QUALBOR	QUALITY & RELIABILITY (ΚΟ)	---	---	---	---	---	---	---	---
TITCBOR	TITAN CEMENT (ΚΑ)	---	---	---	235	3.01%	---	---	9,207
VIOBOR	VIHALCO SA/NV (ΚΑ)	---	---	---	---	---	---	---	---
ADMIEBOR	ΑΔΜΗΕ ΣΥΜΜΕΤΟΧΩΝ Α.Ε. (ΚΟ)	---	---	---	---	---	---	---	115,644
AEGBOR	ΑΕΡΟΠΟΡΙΑ ΑΙΓΑΙΟΥ (ΚΟ)	1,000	---	---	---	---	---	---	11,211
ALMYBOR	ΑΛΟΥΜΥΛ (ΚΟ)	---	---	---	---	---	---	---	---
GEKTERNABOR	ΓΕΚ ΤΕΡΝΑ (ΚΟ)	---	---	---	---	---	---	---	24,493
PPCBOR	ΔΕΗ (ΚΟ)	84,600	---	---	---	---	---	---	6,737,156
ETEBOB	ΕΘΝΙΚΗ ΤΡΑΠΕΖΑ (ΚΟ)	5,000	---	---	---	---	---	---	21,307,159
ELLAKTORBOR	ΕΛΛΑΚΤΩΡ (ΚΟ)	150	---	---	---	---	---	---	198,398
EXAEBOR	ΕΛΛΗΝ. ΧΡΗΜΑΤΙΣΤΗΡΙΑ-Χ.Α. (ΚΟ)	---	---	---	---	---	---	---	123,778
ELPEBOR	ΕΛΛΗΝΙΚΑ ΠΕΤΡΕΛΑΙΑ (ΚΟ)	---	---	---	---	---	---	---	56,983
EYDAPBOR	ΕΥΔΑΠ (ΚΟ)	1,450	---	---	---	---	---	---	232,781
INLOTBOR	ΙΝΤΡΑΛΟΤ (ΚΟ)	---	---	---	---	---	---	---	464,512
MOHBOR	ΜΟΤΟΡ ΟΙΛ (ΚΟ)	---	---	---	---	---	---	---	14,450
MYTILBOR	ΜΥΤΙΛΗΝΑΙΟΣ (ΚΟ)	---	---	---	---	---	---	---	25,817
PRABOR	ΟΛΠ (ΚΟ)	115	---	---	---	---	---	---	2,901
OPAPBOR	ΟΠΑΠ (ΚΟ)	3,000	---	---	---	---	---	---	1,451,606
HTOBOR	ΟΤΕ (ΚΟ)	128	---	---	---	---	---	---	529,782
TREIRBOR	ΠΕΙΡΑΙΩΣ ΤΡΑΠΕΖΑ (ΚΟ)	---	---	---	---	---	---	---	23,196,023
PLAISBOR	ΠΛΑΙΣΙΟ COMPUTERS (ΚΟ)	---	---	---	---	---	---	---	1,000

Σημειώσεις Προϊόντων Δανεισμού

[1] - Πολυμερείς Συμβάσεις Δανειοδοσίας των μεθόδων 8-1, 8-2 και 8-3-3 (σύμφ. Με Αποφ.17 ΔΣ του Χρηματιστηρίου).

[2] - Διμερείς Συμβάσεις Δανειοδοσίας των μεθόδων 8-3-1 και 8-3-2 (σύμφ. Με Αποφ. 20 ΔΣ του Χρηματιστηρίου).

[3] - Τα στοιχεία Συναλλαγές Δανεισμού Τίτλων μέσω ΟΤC δηλώνονται από τους χειριστές ΣΑΤ και αφορούν τις ποσότητες που έχουν καταγραφεί στο ΣΑΤ έως και τη προηγούμενη εργάσιμη ημέρα.

[4] - Μ.Σ.Τ.: - Μέση Σταθμισμένη Τιμή (ως προς τα τεμάχια)

[5] - Τα στοιχεία αφορούν σε ανοιχτές θέσεις πριν την έναρξη της συνεδρίασης

Προϊόν Δανεισμού	Υποκείμενος Τίτλος	Πολυμερείς Συναλλαγές[1]					Διμερείς Συναλλαγές[2]		Δανεισμός Τίτλων μέσω ΟΤC[3]
		Ανοικτές θέσεις[5]	Προσφερόμενη ποσότητα	Μ.Σ.Τ[4]	Όγκος συναλλαγών	Μ.Σ.Τ[4]	Όγκος συναλλαγών	Μ.Σ.Τ[4]	Όγκος συναλλαγών
SARBOR	ΣΑΡΑΝΤΗΣ ΓΡ. (ΚΟ)	2,765	---	---	---	---	---	---	612
TENERGYBOR	ΤΕΡΝΑ ΕΝΕΡΓΕΙΑΚΗ (ΚΟ)	---	---	---	---	---	---	---	12,892
EUROBBOR	ΤΡΑΠΕΖΑ EUROBANK ERGASIAS (ΚΟ)	34,182	---	---	---	---	---	---	57,316,358

**Σημειώσεις Προϊόντων Δανεισμού**

[1] - Πολυμερείς Συμβάσεις Δανειοδοσίας των μεθόδων 8-1, 8-2 και 8-3-3 (σύμφ. Με Αποφ.17 ΔΣ του Χρηματιστηρίου).

[2] - Διμερείς Συμβάσεις Δανειοδοσίας των μεθόδων 8-3-1 και 8-3-2 (σύμφ. Με Αποφ. 20 ΔΣ του Χρηματιστηρίου).

[3] - Τα στοιχεία Συναλλαγές Δανεισμού Τίτλων μέσω ΟΤC δηλώνονται από τους χειριστές ΣΑΤ και αφορούν τις ποσότητες που έχουν καταγραφεί στο ΣΑΤ έως και τη προηγούμενη εργάσιμη ημέρα.

[4] - Μ.Σ.Τ.: - Μέση Σταθμισμένη Τιμή (ως προς τα τεμάχια)

[5] - Τα στοιχεία αφορούν σε ανοικτές θέσεις πριν την έναρξη της συνεδρίασης

**Κωδικό και ονομασίες Κλάδων Οικονομικής Δραστηριότητας του Χρηματιστηρίου Αθηνών**

12003 - Διαπραγματεύσιμα Αμοιβαία Κεφάλαια	10101010 Υπηρεσίες Ηλεκτρονικών Υπολογιστών
10101015 Λογισμικό	10102030 Υλικό Υπολογιστών
15101010 Εξοπλισμός Τηλεπικοινωνιών	15102015 Υπηρεσίες Τηλεπικοινωνιών
20101010 Υγειονομικές Μονάδες	20101025 Υπηρεσίες Υγείας
20102010 Ιατρικός Εξοπλισμός	20103015 Φαρμακευτικά Προϊόντα
30101010 Τράπεζες	30202000 Διαφοροποιημένες Χρηματοοικονομικές Υπηρεσίες
30202010 Διαχείριση Κεφαλαίων & Θεματοφύλακες	30202015 Επενδυτικές Υπηρεσίες
30302010 Γενικές Ασφάλειες	30302015 Μεσίτες Ασφαλίσεων
35101010 Συμμετοχές & Ανάπτυξη Ακίνητης Περιουσίας	35101015 Υπηρεσίες Ακίνητης Περιουσίας
35102000 Διαφοροποιημένες Α.Ε.Ε.Α.Π.	35102030 Α.Ε.Ε.Α.Π. Επαγγελματικών Χώρων
40201040 Υπηρεσίες Ενοικίασης και Χρηματοδοτικής Μίσθωσης	40202010 Κατασκευή Κατοικιών
40202015 Έπιπλα	40202020 Οικιακές Συσκευές
40203040 Ηλεκτρονική Ψυχαγωγία	40203045 Παιχνίδια
40204020 Ρούχα και Αξεσουάρ	40301010 Ψυχαγωγία
40301030 Εκδόσεις	40301035 Ραδιοτηλεοπτικοί Φορείς
40401010 Διαφοροποιημένοι Έμποροι	40401020 Εμπόριο Ενδυμάτων
40401025 Εμπόριο Προϊόντων Οικιακής Βελτίωσης	40401030 Εξειδικευμένο Λιανικό Εμπόριο
40501010 Αεροπορικές Εταιρείες	40501015 Ταξίδια & Τουρισμός
40501020 Τυχερά Παιχνίδια	40501025 Ξενοδοχεία & Πανσιόν
45101015 Απόσταση & Οινοπαραγωγή	45101020 Αναψυκτικά
45102010 Γεωργεία, Αλιεία, Εκτροφή και Φυτείες	45102020 Τρόφιμα
45103010 Καπνός	45201010 Λιανικό & Χονδρικό Εμπόριο Τροφίμων
45201020 Είδη Προσωπικής Φροντίδας	50101010 Κατασκευές
50101030 Τσιμέντα	50101035 Άλλα Οικοδομικά Υλικά
50202010 Ηλεκτρικά Εξαρτήματα	50203000 Διαφοροποιημένες Βιομηχανίες
50203015 Πλαστικά	50203030 Υλικά Συσκευασίας
50204000 Μηχανήματα Βιομηχανικού Εξοπλισμού	50204020 Μηχανήματα Κατασκευών
50205010 Προμηθευτές Βιομηχανίας	50205020 Υποστηρικτικές Υπηρεσίες προς Επιχειρήσεις
50205030 Υπηρεσίες Μαζικής Εκτύπωσης	50206015 Εμπορικά Οχήματα & Ανταλλακτικά
50206030 Θαλάσσιες Μεταφορές	50206060 Υπηρεσίες Μεταφορών
55101000 Διαφοροποιημένα Υλικά	55101020 Κλωστοϋφαντουργικά Προϊόντα
55102000 Ορυχεία	55102010 Σίδηρος & Χάλυβας
55102015 Μεταλλουργία	55102035 Αλουμίνιο
60101000 Καθετοποιημένες Εταιρ. Πετρελαίου & Φυσικού Αερίου	60101020 Διυλιστήρια & Εμπορία Πετρελαιοειδών
65101010 Εναλλακτική Ηλεκτρική Ενέργεια	65101015 Συμβατική Ηλεκτρική Ενέργεια
65102030 Ύδρευση	



**ATHEX**  
Athens Stock Exchange

Λεωφ. Αθηνών 110 104 42 Αθήνα  
110, Athinon Ave. GR 104 42 Athens  
tel. (+30)210-33.66.800, fax (+30)210-33.66.101  
[www.athexgroup.gr](http://www.athexgroup.gr)