

19

**Ημερήσιο Δελτίο
Συναλλακτικής Δραστηριότητας**

Daily Official List
of Trading Activity

Τετάρτη, 4 Δεκεμβρίου, 2019

Έτος: 140 Αύξων Αριθμός Συνεδρίασης: 231



ATHEXGROUP
Athens Exchange Group

Αποποίηση Ευθύνης:

Η εταιρεία Ελληνικά Χρηματιστήρια-Χρηματιστήριο Αθηνών Ανώνυμη Εταιρεία Συμμετοχών καταβάλλει κάθε δυνατή προσπάθεια ώστε να διασφαλίσει ότι οι πληροφορίες και τα λοιπά στοιχεία που εμφανίζονται στο Ημερήσιο Δελτίο Τιμών (Η.Δ.Τ.) είναι ορθά και πλήρη αλλά δεν έχει καμία ευθύνη για ενδεχόμενο λάθος ή παράλειψη στοιχείων και / ή ευθύνη σχετικά με την ακρίβεια, αξιοπιστία, επικαιροποίηση και πληρότητα των παραπάνω πληροφοριών και στοιχείων ή ευθύνη προερχόμενη άμεσα ή έμμεσα από την χρήση των παραπάνω πληροφοριών.

Η Εταιρία δεν έχει καμία ευθύνη για την ακρίβεια των στοιχείων που περιλαμβάνονται στις ανακοινώσεις των εισηγμένων εταιρειών. Πιθανές προσβολές δικαιωμάτων τρίτων από το περιεχόμενο των ανακοινώσεων συνιστούν αποκλειστική ευθύνη του αποστολέα των ανακοινώσεων.

Όλα τα αναγραφόμενα στο Η.Δ.Τ. στοιχεία παρέχονται μόνο για τους σκοπούς της πληροφόρησης και δεν συνιστούν παροχή επενδυτικών συμβουλών ή πρόσκληση για επένδυση σε κινητές αξίες που διαπραγματεύονται στο Χρηματιστήριο Αθηνών.

Αναγνωρίζεται και συμφωνείται ότι όλα τα δικαιώματα επί των πληροφοριών που εμφανίζονται στο Η.Δ.Τ. θα αποτελούν κυριότητα της εταιρίας και οποιοδήποτε άλλο δικαίωμα συμπεριλαμβανομένου του δικαιώματος πνευματικής ιδιοκτησίας, σήματος κλπ. ανήκουν στο Χρηματιστήριο Αθηνών.

Τα ανωτέρω στοιχεία αποτελούν ιδιοκτησία της Εταιρίας και προστατεύονται σύμφωνα με τις διατάξεις περί πνευματικής ιδιοκτησίας. Απαγορεύεται α) η με οποιοδήποτε τρόπο ή μέσο αναπαραγωγή, αναδημοσίευση, τροποποίηση, αντιγραφή, πώληση, μετάδοση ή διανομή του συνόλου ή μέρους τους, χωρίς αναφορά στην πηγή και β) η εμπορική εκμετάλλευση των στοιχείων από τρίτους.

Η Εταιρία δεν φέρει καμία ευθύνη προερχόμενη άμεσα ή έμμεσα από χρήση ή τυχόν αλλοίωση των ανωτέρω στοιχείων όταν αυτά χρησιμοποιούνται από

Ελληνικά Χρηματιστήρια - Χρηματιστήριο Αθηνών Α.Ε. Συμμετοχών

Λεωφόρος Αθηνών 110, 10442 Αθήνα, Τηλ: (210) 33.66.800, Fax: (210) 32.13.938

www.athexgroup.gr

Χρηματιστηριακό Κέντρο Θεσσαλονίκης

Κατούνη 16-18, Θεσ/νικη 546 25, Τηλ: (2310) 567.667, Fax: (2310) 530.455

Συνεργητικό Κεφάλαιο Εξασφάλισης Επενδυτικών Υπηρεσιών

Φειδίου 14-16, Αθήνα 106 78, Τηλ: (210) 33.04.682, Fax: (210) 33.04.155

Επιτροπή Κεφαλαιαγοράς

Κολοκοτρώνη 1 & Σταδίου 1, Αθήνα 105 62, Τηλ: (210) 33.77.100, Fax: (210) 33.77.173

Πίνακας Περιεχομένων

Ενότητα 1: Στατιστικά Στοιχεία Χρεογράφων, Παραγώγων και Δανεισμού

- Οι Αγορές Χρεογράφων Παραγώγων Δανεισμού
- Χρηματιστηριακοί Δείκτες
- Αναλυτικά Στοιχεία Συναλλαγών Αγοράς Χρεογράφων
- Στοιχεία Συναλλαγών Κλάδων Χρηματιστηρίου Αθηνών & Χρηματοοικονομικών Προϊόντων (Δ.Α.Κ.)
- Οι 10 Μετοχές με τη μεγαλύτερη Άνοδο & Πτώση
- Αναλυτικά Στοιχεία Συναλλαγών Αγοράς Παραγώγων

Ενότητα 2: Αναλυτικά Στοιχεία Συναλλαγών Χρεογράφων

- Αναλυτικά Στοιχεία Συναλλαγών Χρεογράφων
- Σημειώσεις Χρεογράφων

Ενότητα 3: Στοιχεία Συναλλαγών Χρεογράφων

- Στοιχεία Συναλλαγών Πακέτων
- Στοιχεία Συναλλαγών Δικαιωμάτων

- Στοιχεία Δανεισμού Τίτλων
- Στοιχεία Συναλλαγών Εκποιήσεων
- Στοιχεία Συναλλαγών Εκποιήσεων Ενσώματων Ονομαστικών Μετοχών
- Στοιχεία Ενεργητικού Διαπραγματεύσιμων Αμοιβαίων Κεφαλαίων (Δ.Α.Κ.)
- Χαρακτηριστικά Διαπραγματεύσιμων Αμοιβαίων Κεφαλαίων (Δ.Α.Κ.)

Ενότητα 4: Ανακοινώσεις

Ενότητα 5: Ομόλογα Διαπραγματεύσιμα στην Αγορά Αξιών Σταθερού Εισοδήματος

- Ομολογιακά Δάνεια Επιχειρήσεων – Οργανωμένη Αγορά (Μετατρέψιμα)
- Ομολογιακά Δάνεια Επιχειρήσεων – Οργανωμένη Αγορά (Μη Μετατρέψιμα)
- Ομόλογα Ελληνικού Δημοσίου
- Έντοκα Γραμμάτια & Zero Coupon Ομόλογα Ελληνικού Δημοσίου
- Ομόλογα Ελληνικού Δημοσίου Διαπραγματεύσιμα με τη Μέθοδο Εκφώνησης - Αντιφώνησης
- Ομόλογα Κρατικών Τραπεζών

Ενότητα 6: Πρόσθετα Στοιχεία Ενημέρωσης

- Πίνακας Μελών Χρηματιστηρίου Αθηνών και Μελών ΕΤ.ΕΚ.
- Πίνακας Μετοχών Υπό Ειδική Διαπραγμάτευση
- Γνωστοποιήσεις Συναλλαγών - Κατάλογος Υπόχρεων Προσώπων

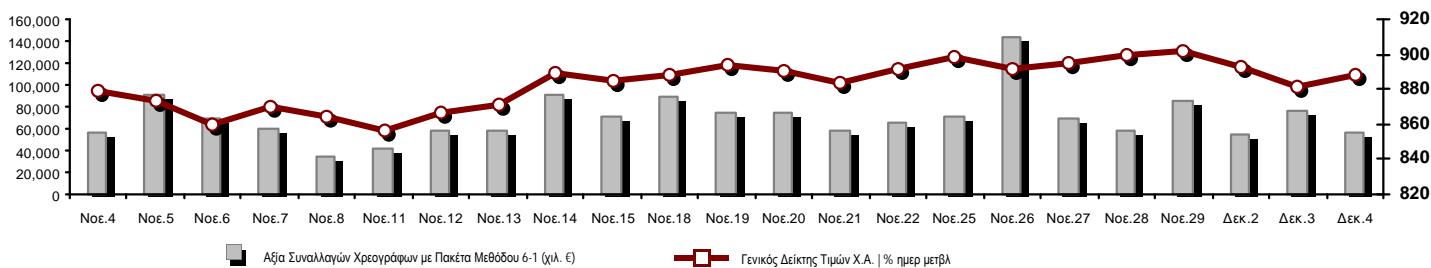
Ενότητα 7: Αναλυτικά Στοιχεία Συναλλαγών Αγοράς Παραγώγων

- Συμβόλαια Μελλοντικής Εκπλήρωσης σε Δείκτες
- Συμβόλαια Μελλοντικής Εκπλήρωσης σε Μετοχές
- Δικαιώματα Προαίρεσης σε Δείκτες
- Δικαιώματα Προαίρεσης σε Μετοχές
- Στοιχεία Συναλλαγών Προϊόντων Δανεισμού

Παράρτημα Α: Κωδικοί και ονομασίες Κλάδων Οικονομικής Δραστηριότητας του Χρηματιστηρίου Αθηνών

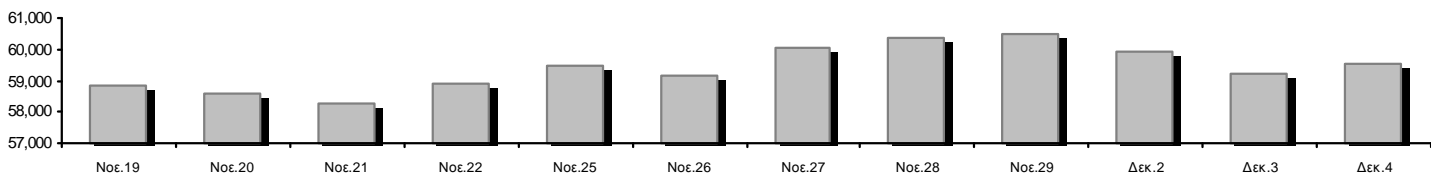
Οι Αγορές Χρεογράφων Παραγώγων Δανεισμού

Γενικός Δείκτης Τιμών και Αξία Συναλλαγών Μετοχών και Παραγώγων



Κεφαλαιοποίηση Χ.Α. (εκατ €) **:	59,568.75		Συνολικές Ανοικτές Θέσεις σε Παράγωγα	386,337
Ημερήσια μεταβολή: εκατ. € %	356.85	0.60%	Ανοικτές θέσεις σε ΣΜΕ επί Δεικτών % ημερ μετβλ	10,729 0.00%
Μέση ετήσια Κεφ/ποίηση: εκατ. € % Μετβλ. Μέση προηγ. έτος	54,317.07	4.20%	Ανοικτές θέσεις σε ΣΜΕ επί μετοχών % ημερ μετβλ	371,232 0.00%
Γενικός Δείκτης Τιμών Χ.Α. % ημερ μετβλ	888.68	0.84%	Ανοικτές θέσεις σε Δικαιώματα επί Δεικτών % ημερ μετβλ	2,922 0.00%
Κεφαλαιοποίηση Γενικού Δείκτη (εκατ. €)	54,495.44		Ανοικτές θέσεις σε Δικαιώματα επί μετοχών % ημερ μετβλ	1,454 0.00%
Ημερήσια μεταβολή (εκατ. €)	366.51			
Αξία Συναλλαγών Χρεογράφων με Πακέτα Μεθόδου 6-1 (χιλ. €)	57,169.17		Πλήθος Συμβολαίων Παραγώγων:	22,877
Ημερήσια μεταβολή: %	-18,584.41	-24.53%	Ημερήσια μεταβολή: τμχ %	-9,052 -28.35%
Μέση Αξία Συν/γών ΥτD: χιλ. € % Μετβλ Μέση προηγ. έτος	66,000.30	20.17%	Μέσος Όγκος Συμβ. ΥτD: % Μετβλ Μέσο προηγ. Έτος	40,659 -27.41%
Αξία Συναλλαγών Πακέτων Μεθόδου 6-1 (χιλ. €)	12,980.45		Πλήθος Πράξεων Παραγώγων:	1,810
Αξία Συναλλαγών Πακέτων Μεθόδου 6-2 & 6-3 (χιλ. €)	0.00		Ημερήσια μεταβολή: πλήθος %	-1,460 -44.65%
Αξία Συναλλαγών Ομολόγων (χιλ.€)	944.30		Μέσο Πλήθος Πράξεων ΥτD: % Μετβλ Μέσο προηγ. Έτος	2,846 4.97%
Όγκος Συναλλαγών Χρεογράφων με Πακέτα Μεθόδου 6-1 (χιλ. Τμχ)	20,062.64		Συνολικές Ανοικτές Θέσεις σε Δανεισμό	210,287
Ημερήσια μεταβολή: χιλ. τμχ %	-7,311.08	-26.71%	Ημερήσια μεταβολή: τμχ %	0 0.00%
Μέσος Όγκος Συν/γών ΥτD: % Μετβλ Μέσο προηγ. Έτος	32,592.95	-12.27%	Πλήθος Συναλλαγών Δανεισμού (Πολυμερής/Διμερής)	21,963
Όγκος Συναλλαγών Πακέτων Μεθόδου 6-1 (χιλ. Τεμάχια)	3,791.46		Ημερήσια μεταβολή: τμχ %	-49,537
Όγκος Συναλλαγών Πακέτων Μεθόδου 6-2 & 6-3 (χιλ. Τεμάχια)	0.00		Πλήθος Πολυμερών Συναλλαγών	963
Όγκος Συναλλαγών Ομολόγων	927,000		Πλήθος Διμερών Συναλλαγών	21,000
Πλήθος Πράξεων Χρεογράφων με Πακέτα Μεθόδου 6-1	22,436		Πλήθος Πράξεων Δανεισμού:	10
Ημερήσια μεταβολή: πλήθος %	-15,217	-40.41%	Ημερήσια μεταβολή: %	-4
Μέσο Πλήθος Πράξεων ΥτD: % Μετβλ Μέσο προηγ. Έτος	27,368	34.62%	Πλήθος Πράξεων Πολυμερών Συναλλαγών	8
Πλήθος πακέτων Μεθόδου 6-1	11		Πλήθος Πράξεων Διμερών Συναλλαγών	2
Πλήθος πακέτων Μεθόδου 6-2 & 6-3	0			
Πλήθος συναλλαγών Ομολόγων	93			

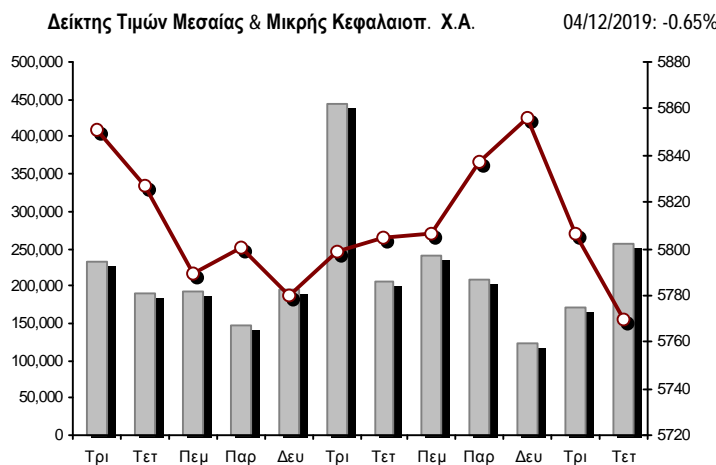
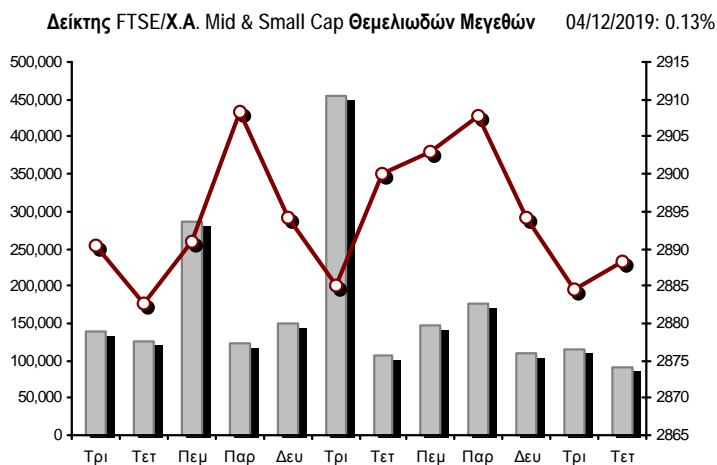
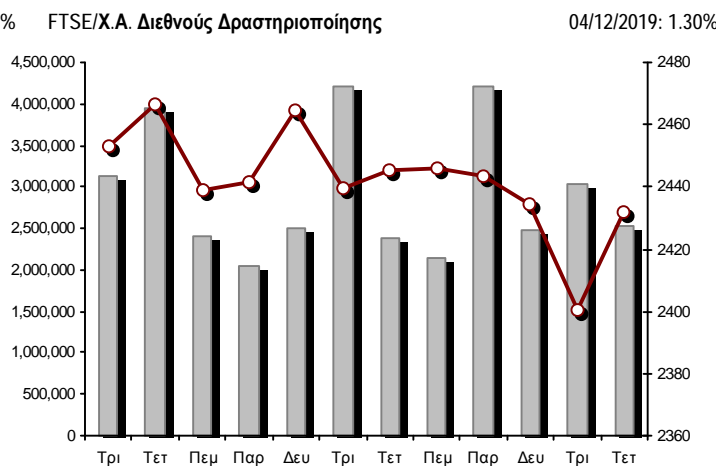
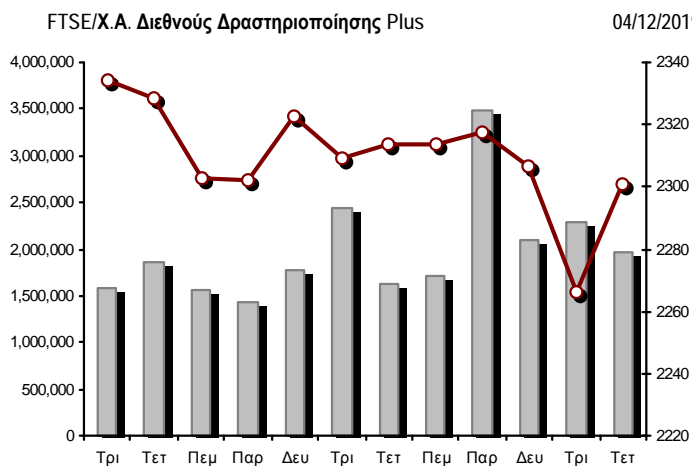
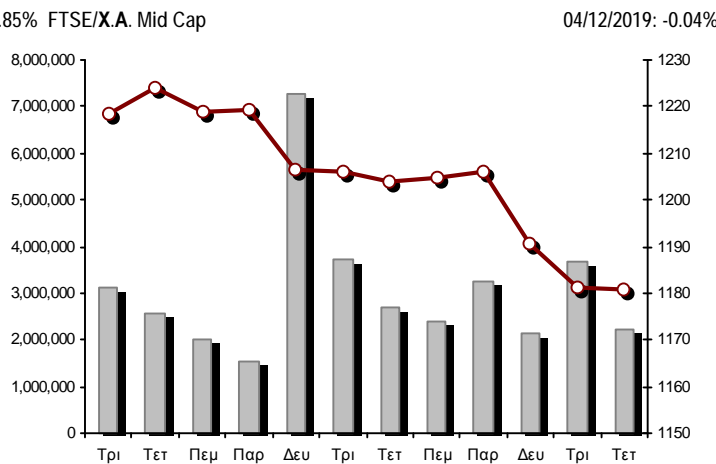
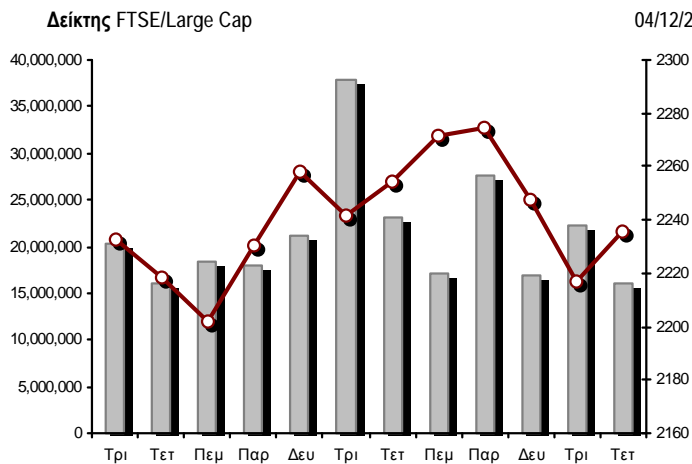
Κεφαλαιοποίηση Χ.Α. (εκατ €) **



Ημερήσια Διακύμανση Γενικού Δείκτη Τιμών Χρηματιστηρίου Αθηνών



Χρηματιστηριακοί Δείκτες



■ Όγκος συναλλαγών δεικτών

— Τιμές κλεισίματος δεικτών

Αναλυτικά Στοιχεία Συναλλαγών Αγοράς Χρεογράφων

	Όλα τα Χρεόγραφα	Κύρια Αγορά	Επιτήρηση	Διαπραγματεύσιμα Αμοιβαία Κεφάλαια
Σύνολα	131	111	19	1
Ανοδικές / Καθοδικές / Σταθερές:	55 / 47 / 29	51 / 41 / 19	4 / 5 / 10	0 / 1 / 0
Κεφαλαιοποίηση Χ.Α. (εκατ €) **	59,568.75	59,273.97	294.78	
Μέση Ημερήσια Αξία Συνγών (χιλ. €)	66,000.30	65,973.49	51.96	44.19
Αξία Συναλλαγών	57,169.17	57,140.40	27.77	1.00
Κύριος Πίνακας:	44,188.73	44,159.96	27.77	1.00
Προσυμφωνημένων Συναλλαγών 6_1_2_3:	12,980.45	12,980.45	0.00	0.00
Πίνακας Εκποιήσεων:	0.00	0.00	0.00	0.00
Πίνακας Ειδικών Όρων:	0.00	0.00	0.00	0.00
Μέσος Ημερήσιος Όγκος Συναλλαγών	32,592,954	32,250,784	370,071	2,010
Όγκος Συναλλαγών	20,062,644	19,912,782	149,818	44
Κύριος Πίνακας:	16,271,180	16,121,318	149,818	44
Προσυμφωνημένων Συναλλαγών 6_1_2_3:	3,791,464	3,791,464	0	0
Πίνακας Εκποιήσεων:	0	0	0	0
Πίνακας Ειδικών Όρων:	0	0	0	0
Μέσο Ημερήσιο Πλήθος Πράξεων	27,368	27,219	148	3
Αριθμός Πράξεων	22,436	22,309	125	2
Κύριος Πίνακας:	22,425	22,298	125	2
Προσυμφωνημένων Συναλλαγών 6_1_2_3:	11	11	0	0
Πίνακας Εκποιήσεων:	0	0	0	0
Πίνακας Ειδικών Όρων:	0	0	0	0

Στοιχεία Συναλλαγών Κλάδων Χρηματιστηρίου Αθηνών & Χρηματοοικονομικών Προϊόντων (Δ.Α.Κ.)

Κωδικός	Κλάδοι	Ανοδικές / Καθοδικές / Σταθερές	Αριθμός Πράξεων	Όγκος Συναλλαγών	Αξία Συναλλαγών	% στη Συνολική Αξία
12000	- Χρηματοοικονομικά Προϊόντα	0 / 1 / 0	2	44	996.42	0.00%
3510	- Ακίνητη Περιουσία	2 / 3 / 3	627	171,525	1,088,206.01	1.92%
3030	- Ασφάλειες	1 / 0 / 0	63	13,347	64,437.00	0.11%
5020	- Βιομηχανικά Προϊόντα & Υπηρεσίες	10 / 6 / 5	1,650	527,656	2,953,589.37	5.20%
4040	- Εμπόριο	3 / 3 / 1	377	126,768	473,550.47	0.83%
6010	- Ενέργεια	1 / 2 / 1	836	96,372	1,591,517.93	2.80%
4020	- Καταναλωτικά Προϊόντα & Υπηρεσίες	2 / 4 / 2	1,264	457,229	4,103,960.85	7.22%
5010	- Κατασκευές & Υλικά Κατασκευών	5 / 5 / 3	1,799	964,612	3,417,811.81	6.02%
4030	- Μέσα Ενημέρωσης	1 / 0 / 1	8	3,595	444.35	0.00%
4520	- Προσωπική Φροντίδα, Φάρμακα & Παντοπωλεία	2 / 1 / 0	208	83,244	669,938.38	1.18%
5510	- Πρώτες Ύλες	3 / 6 / 3	254	115,080	136,571.19	0.24%
4050	- Ταξίδια και Αναψυχή	3 / 2 / 3	2,145	854,538	7,674,566.56	13.51%
1010	- Τεχνολογία	4 / 3 / 1	469	145,294	366,979.35	0.65%
1510	- Τηλεπικοινωνίες	2 / 2 / 1	1,697	580,702	7,035,243.84	12.39%
3010	- Τράπεζες	6 / 0 / 0	7,477	12,474,723	23,310,244.74	41.04%
4510	- Τρόφιμα, Ποτά & Καπνοβιομηχανίες	4 / 3 / 4	185	67,743	594,807.84	1.05%
2010	- Υγεία	2 / 2 / 0	41	7,738	10,904.24	0.02%
6510	- Υπηρεσίες Κοινής Ωφέλειας	2 / 3 / 0	1,723	664,616	2,565,391.72	4.52%
3020	- Χρηματοοικονομικές Υπηρεσίες	2 / 1 / 1	745	1,668,056	744,268.29	1.31%

Οι 10 Μετοχές με τη μεγαλύτερη Άνοδο & Πτώση

Κύρια Αγορά

Μετοχές με τη μεγαλύτερη Θετική μεταβολή τιμής	Τιμή κλεισ.	Μεταβ.	Μετοχές με τη μεγαλύτερη Αρνητική μεταβολή τιμής	Τιμή κλεισ.	Μεταβ.
ΙΛΥΔΑ (ΚΟ)	0.426	7.58% #	ΚΕΚΡΟΨ (ΚΟ)	2.565	-2.66% α
JUMBO (ΚΟ)	18.48	4.41% #	ΑΒΑΞ Α.Ε. (ΚΟ)	0.665	-2.64% α
ΣΑΡΑΝΤΗΣ ΓΡ. (ΚΟ)	8.63	3.23% #	ΕΙΔΗΣΕΟΦΩΝΙΚΗ ΕΛΛΑΣ (ΚΟ)	0.492	-2.57% α
ΑΕΡΟΠΟΡΙΑ ΑΙΓΑΙΟΥ (ΚΟ)	8.39	3.07% #	ΛΟΥΛΗ ΜΥΛΟΙ (ΚΟ)	3.4	-2.30% α
ΜΑΘΙΟΣ ΠΥΡΙΜΑΧΑ (ΚΟ)	0.55	2.80% #	ΤΕΡΝΑ ΕΝΕΡΓΕΙΑΚΗ (ΚΟ)	7.27	-1.76% α
ΠΕΙΡΑΙΩΣ ΤΡΑΠΕΖΑ (ΚΟ)	3.08	2.60% #	ΠΛΑΣΤΙΚΑ ΘΡΑΚΗΣ (ΚΟ)	2.01	-1.47% α
FOURLIS ΣΥΜΜΕΤΟΧΩΝ (ΚΟ)	5.42	2.26% #	ΠΕΡΣΕΥΣ (ΚΟ)	1.035	-1.43% α
ΜΟΤΟΔΥΝΑΜΙΚΗ (ΚΟ)	1.38	2.22% #	ΕΛΛΑΚΤΩΡ (ΚΟ)	1.698	-1.39% α
ΔΕΗ (ΚΟ)	3.33	2.15% #	CENTRIC ΣΥΜΜΕΤΟΧΩΝ (ΚΟ)	0.239	-1.24% α
ΑΤΤΙΚΑ BANK Α.Τ.Ε. (ΚΟ)	0.418	1.95% #	ΟΛΘ (ΚΟ)	26	-1.14% α

Μετοχές με τη μεγαλύτερη Αξία Συναλλαγών	Αξία (χιλ. €)	Μεταβ.	Μετοχές με το μεγαλύτερο Όγκο Συναλλαγών	Όγκος	Μεταβ.
ALPHA BANK (ΚΟ)	9,100.66	0.58% #	ALPHA BANK (ΚΟ)	4,816,161	0.58% #
ΕΘΝΙΚΗ ΤΡΑΠΕΖΑ (ΚΟ)	8,620.44	0.95% #	ΤΡΑΠΕΖΑ EUROBANK ERGASIAS (ΚΟ)	3,980,888	0.66% #
ΟΤΕ (ΚΟ)	6,990.59	0.30% #	ΕΘΝΙΚΗ ΤΡΑΠΕΖΑ (ΚΟ)	2,892,372	0.95% #
ΟΠΑΠ (ΚΟ)	5,599.08	0.92% #	MARFIN INVESTMENT GROUP (ΚΟ)	1,536,893	0.67% #
JUMBO (ΚΟ)	3,852.51	4.41% #	ΠΕΙΡΑΙΩΣ ΤΡΑΠΕΖΑ (ΚΟ)	590,846	2.60% #
ΤΡΑΠΕΖΑ EUROBANK ERGASIAS (ΚΟ)	3,642.09	0.66% #	ΟΤΕ (ΚΟ)	517,786	0.30% #
ΜΥΤΙΛΗΝΑΙΟΣ (ΚΟ)	2,328.07	0.46% #	ΟΠΑΠ (ΚΟ)	512,377	0.92% #
ΓΕΚ ΤΕΡΝΑ (ΚΟ)	2,094.79	0.14% #	ΔΕΗ (ΚΟ)	489,151	2.15% #
ΑΕΡΟΠΟΡΙΑ ΑΙΓΑΙΟΥ (ΚΟ)	2,023.26	3.07% #	ΕΛΛΑΚΤΩΡ (ΚΟ)	416,883	-1.39% α
ΠΕΙΡΑΙΩΣ ΤΡΑΠΕΖΑ (ΚΟ)	1,806.01	2.60% #	ΓΕΚ ΤΕΡΝΑ (ΚΟ)	305,922	0.14% #

Σημείωση: Απεικονίζονται οι Μετοχές που δεν ανήκουν στις Κατηγορίες Χαμηλής Διασποράς και Επιτήρησης και πραγματοποιήσαν κατά τη διάρκεια της συνεδρίασης Αξία Συναλλαγών μεγαλύτερη από 10,000 Ευρώ.

Αναλυτικά Στοιχεία Συναλλαγών Αγοράς Παραγώγων

	Αριθμός Πράξεων	Όγκος	Ανοικτές θέσεις
Σ.Μ.Ε. σε Δείκτες	204	885	10,729
FTSE/X.A. Large Cap	204	885	10,729
Σ.Μ.Ε. σε Μετοχές	1,594	21,863	371,232
ΑΔΜΗΕ ΣΥΜΜΕΤΟΧΩΝ Α.Ε. (ΚΟ)	21	134	7,306
ALPHA BANK (ΚΟ)	211	4,858	59,994
ΑΤΤΙΚΑ BANK Α.Τ.Ε. (ΚΟ)	1	1	7,475
COCA-COLA HBC AG (ΚΟ)	9	21	381
CEENERGY HOLDINGS (ΚΑ)	7	72	7,716
ΕΛΛΑΚΤΩΡ (ΚΟ)	202	1,294	22,633
ΤΡΑΠΕΖΑ EUROBANK ERGASIAS (ΚΟ)	102	3,583	39,179
ΕΥΔΑΠ (ΚΟ)	1	5	451
FOURLIS ΣΥΜΜΕΤΟΧΩΝ (ΚΟ)	2	6	198
ΓΕΚ ΤΕΡΝΑ (ΚΟ)	16	45	10,721
ΕΛΛΗΝ. ΧΡΗΜΑΤΙΣΤΗΡΙΑ-Χ.Α. (ΚΟ)	2	2	2,721
ΕΛΛΗΝΙΚΑ ΠΕΤΡΕΛΑΙΑ (ΚΟ)	14	259	2,008
INTRACOM HOLDINGS (ΚΟ)	5	18	3,695
ΙΝΤΡΑΛΟΤ (ΚΟ)	19	100	6,571
JUMBO (ΚΟ)	53	121	1,038
LAMDA DEVELOPMENT(ΚΟ)	20	80	1,868
MARFIN INVESTMENT GROUP (ΚΟ)	48	2,035	77,263
ΜΟΤΟΡ ΟΪΛ (ΚΟ)	4	9	674
ΜΥΤΙΛΗΝΑΙΟΣ (ΚΟ)	110	544	13,925
ΕΘΝΙΚΗ ΤΡΑΠΕΖΑ (ΚΟ)	290	4,796	40,081
ΟΠΑΠ (ΚΟ)	109	408	5,651
ΟΤΕ (ΚΟ)	10	55	2,146
ΟΛΠ (ΚΟ)	2	3	728
ΠΕΙΡΑΙΩΣ ΤΡΑΠΕΖΑ (ΚΟ)	210	2,778	28,961
ΔΕΗ (ΚΟ)	100	559	16,376
ΤΕΡΝΑ ΕΝΕΡΓΕΙΑΚΗ (ΚΟ)	18	33	4,816
ΤΙΤΑΝ CEMENT (ΚΑ)	0	0	72
ΒΙΟΗΑΛCO SA/NV (ΚΑ)	8	44	6,584
Δικαιώματα σε Δείκτες	12	129	2,922
FTSE/X.A. Large Cap	12	129	2,922
Δικαιώματα σε Μετοχές	0	0	1,454
ALPHA BANK (ΚΟ)	0	0	50
ΕΘΝΙΚΗ ΤΡΑΠΕΖΑ (ΚΟ)	0	0	631
ΟΠΑΠ (ΚΟ)	0	0	248
ΟΤΕ (ΚΟ)	0	0	245
ΠΕΙΡΑΙΩΣ ΤΡΑΠΕΖΑ (ΚΟ)	0	0	126
ΔΕΗ (ΚΟ)	0	0	154
Συνολική Δραστηριότητα	1,810	22,877	386,337

Πληθός Χρεογράφων	Όνομ. Αξία	Μερίσματα [1]			Ημερ. Τελευτ. Αποκοπής Μέρημα [2]	Αποκοπή Δικαίωμα	Σημ. Χρεόγραφα	Τιμή κλεισίματος	% μεταβ.	Προηγ. Κλείσιμο- ημ/νία	Άνοιγμα	Κατωτ Τιμή	Ανωτ Τιμή	Τελ Τιμή	Σταθμ Τιμή	Τελευταία ζήτηση [7]	Τελευταία προσφορά [7]	Ρ/Ε μετά φ.	Χρήση	Όγκος	Πράξεις	Αξία Συναλλαγών [8]	Χ.Α. Εταιρείας (χιλ. €) [3,5]	Χαμηλό έτους	Υψηλό έτους	Κλάδος [4]	
		2016	2017	2018																							
7,734,375	1.00	---	---	---	09/07/2007	07/01/2011	5112	0.065	---	0.065	03/12/2019	0.065	0.065	0.065	0.065	2000@0.052	1823@0.064	---	---	2,800	5	182.00	502.73	0.032	0.096	40301030	
15,842,391	1.51	---	---	---	15/07/2009	12/05/2000	5141	0.15	---	0.15	03/12/2019	---	---	---	---	800@0.131	1000@0.150	---	---	---	---	---	2,376.36	0.084	0.278	55102010	
119,596,817	0.040	---	---	---	15/07/2008	27/04/2017	5190	0.5	---	0.5	03/12/2019	---	---	---	---	---	16@0.400	---	---	---	---	---	59,798.41	0.32	0.6	45102020	
24,319,250	0.300	---	---	---	09/07/2002	04/07/2007	5165	0.142	-8.39	0.155	03/12/2019	0.155	0.14	0.155	0.14	0.142	950@0.160	1000@0.168	---	---	1,800	4	255.00	3,453.33	0.09	0.248	50101010
245,497,664	0.310	---	---	---	01/07/2008	30/07/2012	5207	0.054	1.89	# 0.053	03/12/2019	0.054	0.0505	0.054	0.054	0.054	1670@0.054	10480@0.054	---	---	16,760	14	899.88	13,256.87	0.031	0.0776	45102010
10,186,667	1.35	---	---	---	24/06/2008	02/02/2016	4887	0.52	-7.14	0.56	03/12/2019	0.56	0.52	0.56	0.52	0.53	200@0.510	2359@0.520	---	---	5,141	12	2,723.32	5,297.07	0.204	0.72	55102010
766,000	1.00	---	---	---	01/07/2004	11/12/2012	5193	1.8	---	1.8	03/12/2019	---	---	---	---	---	154@2.16	55.15	2018	---	---	---	1,660.55	1.44	3.18	55101020	
245,000	1.00	---	---	---	19/07/2010	11/12/2012	5194	1.15	---	1.15	03/12/2019	---	---	---	---	---	300@1.05	---	35.23	2018	---	---	---	1,660.55	0.535	2.1	55101020

Κατάσταση σε Αναστολή

20,255,805	0.300	---	---	---	22/08/2006	02/08/2010	5136	0.058	---	0.058	28/04/2017	---	---	---	---	---	---	---	---	---	---	---	---	---	---	---	---	---	---	1,174.84	0.058	0.058	20101010	
21,820,410	0.800	---	---	---	22/05/2008	02/08/2011	5174	0.448	---	0.448	30/04/2018	---	---	---	---	---	---	---	---	---	---	---	---	---	---	---	---	---	---	9,775.54	0.448	0.448	20101010	
66,948,210	0.300	---	---	---	22/09/2015	22/09/2015	5179	4.8	---	4.8	24/05/2018	---	---	---	---	---	---	---	---	---	---	---	---	---	---	---	---	---	---	321,351.41	4.8	4.8	40401030	
13,191,620	0.620	---	---	---	04/08/2010	09/09/2002	5217	0.0555	---	0.056	30/09/2019	---	---	---	---	---	---	---	---	---	---	---	---	---	---	---	---	---	---	732.13	0.048	0.178	40202020	
14,870,100	0.300	---	---	---	15/05/2008	26/09/2011	5130	0.014	---	0.014	13/04/2017	---	---	---	---	---	---	---	---	---	---	---	---	---	---	---	---	---	---	208.18	0.014	0.014	10102030	
33,930,000	0.300	---	---	---	03/07/2006	30/05/2001	4865	0.304	---	0.304	30/03/2012	---	---	---	---	---	---	---	---	---	---	---	---	---	---	---	---	---	---	10,314.72	0.304	0.304	35101010	
77,126,446	0.340	---	---	---	23/05/2005	18/08/2011	5206	0.0125	---	0.013	30/04/2019	---	---	---	---	---	---	---	---	---	---	---	---	---	---	---	---	---	---	964.08	0.01	0.028	40202020	
6,000,000	0.600	---	---	---	13/06/2008	08/04/2004	5172	0.008	---	0.008	27/04/2018	---	---	---	---	---	---	---	---	---	---	---	---	---	---	---	---	---	---	48.00	0.008	0.008	30302015	
7,085,888	1.59	---	---	---	02/07/1996	06/09/2010	5216	2.6	---	2.6	30/09/2019	---	---	---	---	---	---	---	---	---	---	---	---	---	---	---	---	---	---	18,423.31	2.6	4.7	35101010	
24,619,524	0.500	---	---	---	10/10/1986	30/12/2002	4914	0.088	---	0.088	30/08/2012	---	---	---	---	---	---	---	---	---	---	---	---	---	---	---	---	---	---	2,166.52	0.088	0.088	35101010	
31,543,600	0.420	---	---	---	19/07/2010	19/12/2018	5205	1.085	---	1.085	30/04/2019	---	---	---	---	---	---	---	---	---	---	---	---	---	---	---	---	---	---	34,224.81	0.6	1.22	45102020	
25,179,640	0.600	---	---	---	08/08/1994	19/09/2000	5191	0.026	---	0.026	01/10/2018	---	---	---	---	---	---	---	---	---	---	---	---	---	---	---	---	---	---	742.45	0.026	0.026	45101015	
1,540,000	0.600	---	---	---	08/08/1994	19/09/2000	5192	0.057	---	0.057	01/10/2018	---	---	---	---	---	---	---	---	---	---	---	---	---	---	---	---	---	---	742.45	0.057	0.057	45101015	
23,935,280	0.300	---	---	---	29/06/2009	13/06/2000	5153	0.107	---	0.107	02/10/2017	---	---	---	---	---	---	---	---	---	---	---	---	---	---	---	---	---	---	---	2,561.07	0.107	0.107	40301030
255,459,600	0.300	---	---	---	26/06/2000	03/12/2010	5101	0.07	---	0.07	31/08/2015	---	---	---	---	---	---	---	---	---	---	---	---	---	---	---	---	---	---	---	17,882.17	0.07	0.07	40501015
23,463,874	0.800	---	---	---	23/05/2003	21/12/1999	4918	0.125	---	0.125	30/08/2012	---	---	---	---	---	---	---	---	---	---	---	---	---	---	---	---	---	---	---	2,932.98	0.125	0.125	50206030
18,750,000	0.300	---	---	---	02/07/2001	31/12/2012	5154	0.089	---	0.089	02/10/2017	---	---	---	---	---	---	---	---	---	---	---	---	---	---	---	---	---	---	---	1,668.75	0.089	0.089	40301030
23,743,440	0.300	---	---	---	23/06/2008	24/07/2018	5218	0.34	---	0.34	07/10/2019	---	---	---	---	---	---	---	---	---	---	---	---	---	---	---	---	---	---	---	8,072.77	0.236	0.392	40401030
100,793,572	0.300	---	---	---	16/07/2009	11/02/2016	5110	0.06	---	0.06	07/03/2016	---	---	---	---	---	---	---	---	---	---	---	---	---	---	---	---	---	---	---	6,047.61	0.06	0.06	40301035
4,034,950	0.680	---	---	---	01/07/2005	30/12/2010	5171	0.14	---	0.14	27/04/2018	---	---	---	---	---	---	---	---	---	---	---	---	---	---	---	---	---	---	---	564.89	0.14	0.14	45102020

Σημειώσεις Χρεογράφων

Κωδικός	Κείμενο σημείωσης
()	- Προσαρμοσμένα Μέρισματα λόγω διανομής Δωρεάν μετοχών.
*	- Τελευταία προσαρμοσμένη τιμή κλεισίματος.
[1]	- Καθαρά μερίσματα.
[2]	- Στη στήλη "Ημερ. Αποκοπής τελευταίου δικαιώματος" αναφέρεται η Ημερομηνία εισαγωγής για Νέες Εταιρείες.
[3]	- Η Χρηματιστηριακή αξία αναφέρεται στο σύνολο των μετοχών
[4]	- Η κωδικοποίηση των Κλάδων Οικονομικής Δραστηριότητας του Χ.Α. παρουσιάζονται στο Παράρτημα Α
[5]	- Η Χρηματιστηριακή Αξία αναφέρεται στο σύνολο των κατηγοριών μετοχών (εφόσον έχουν εισαχθεί περισσότερες της μιας κατηγορίες) και δεν αναφέρεται σε επιμέρους κατηγορίες μετοχών μιας εταιρείας.
[6]	- Ρ/Ε μεγαλύτερο του 100
[7]	- Τελευταία εικόνα του Βιβλίου Εντολών πριν το τέλος της συνεδρίασης
[8]	- Στην Αξία Συναλλαγών των Μετοχών περιλαμβάνονται όλοι οι τύποι Πακέτων
4750	- Μεταφορά στην Κατηγορία Επιτήρησης από 8/4/2011.
4865	- Αναστολή διαπραγμάτευσης από 2/4/2012.
4887	- Μεταφορά στην Κατηγορία Επιτήρησης από 10/4/2012.
4912	- Μεταφορά στην κατηγορία Επιτήρησης από 31/7/2012.
4914	- Αναστολή διαπραγμάτευσης από 31/8/2012.
4918	- Αναστολή διαπραγμάτευσης από 31/8/2012.
4955	- Μεταφορά στην Επιτήρηση από 5/4/2013.
4956	- Μεταφορά στην Επιτήρηση από 5/4/2013.
4957	- Μεταφορά στην Επιτήρηση από 5/4/2013.
4958	- Μεταφορά στην Επιτήρηση από 5/4/2013.
4959	- Μεταφορά στην Επιτήρηση από 5/4/2013.
4983	- Μεταφορά στην κατηγορία Επιτήρησης από 5/4/2013.
5080	- Μεταφορά στην κατηγορία Επιτήρησης από 06/09/2011.
5093	- Μεταφορά στην Κατηγορία Επιτήρησης από 8/4/2015.
5095	- Μεταφορά στην Επιτήρηση από 5/4/2013.
5101	- Αναστολή διαπραγμάτευσης από 1/9/2015.
5110	- Αναστολή διαπραγμάτευσης από 08/03/2016.
5112	- Μεταφορά στην Κατηγορία Επιτήρησης από 15/04/2016.
5115	- Μεταφορά στην Κατηγορία Επιτήρησης από 15/04/2016.
5123	- Μεταφορά στην Κατηγορία Επιτήρησης από 10/04/2014
5130	- Αναστολή διαπραγμάτευσης από 18/04/2017.
5136	- Αναστολή διαπραγμάτευσης από 02/05/2017.
5141	- Μεταφορά στην Κατηγορία Επιτήρησης από 10/05/2017.
5153	- Αναστολή διαπραγμάτευσης από 03/10/2017.
5154	- Αναστολή διαπραγμάτευσης από 03/10/2017.
5156	- Μεταφορά στην κατηγορία Επιτήρησης από 11/12/2017.
5160	- Μεταφορά στην Κατηγορία Επιτήρησης από 15/04/2016.
5161	- Μεταφορά στην κατηγορία Επιτήρησης από τις 25/11/2011.
5162	- Μεταφορά στην Κατηγορία Επιτήρησης από 21/12/2009.
5165	- Μεταφορά στην Κατηγορία Επιτήρησης από 15/02/2018.
5171	- Αναστολή διαπραγμάτευσης από 30/04/2018.
5172	- Αναστολή διαπραγμάτευσης από 30/04/2018.
5174	- Αναστολή διαπραγμάτευσης από 02/05/2018.
5178	- Μεταφορά στην Κατηγορία Επιτήρησης από 11/05/2018.
5179	- Αναστολή διαπραγμάτευσης από 25/05/2018.
5190	- Μεταφορά στην Κατηγορία Επιτήρησης από 10/04/2012.
5191	- Αναστολή διαπραγμάτευσης από 02/10/2018.
5192	- Αναστολή διαπραγμάτευσης από 02/10/2018.
5193	- Μεταφορά στην κατηγορία Επιτήρησης από 25/10/2018.
5194	- Μεταφορά στην κατηγορία Επιτήρησης από 25/10/2018.
5195	- Μεταφορά στην κατηγορία Επιτήρησης από 27/06/2008
5197	- Μεταφορά στην κατηγορία Επιτήρησης από 07/11/2018.

Σημειώσεις Χρεογράφων

Κωδικός	Κείμενο σημείωσης
5205	- Αναστολή διαπραγμάτευσης από 02/05/2019.
5206	- Αναστολή διαπραγμάτευσης από 02/05/2019.
5207	- Μεταφορά στην Επιτήρηση από 13/05/2019.
5216	- Αναστολή διαπραγμάτευσης από 01/10/2019.
5217	- Αναστολή διαπραγμάτευσης από 01/10/2019.
5218	- Αναστολή διαπραγμάτευσης από 08/10/2019.

Στοιχεία Συναλλαγών Πακέτων

Χρεόγραφο	Όγκος πακέτου	Τιμή πακέτου	Αξία πακέτου	Ωρα έγκρισης	Σημείωση
ΣΑΡΑΝΤΗΣ ΓΡ. (ΚΟ)	50,000	8.40	420,000.00	10:41:31	20
ΑΕΡΟΠΟΡΙΑ ΑΙΓΑΙΟΥ (ΚΟ)	238,000	8.00	1,904,000.00	12:29:35	20
JUMBO (ΚΟ)	38,164	17.83	680,273.30	14:50:38	20
JUMBO (ΚΟ)	18,000	18.35	330,300.00	16:54:01	20
ΓΕΚ ΤΕΡΝΑ (ΚΟ)	150,000	6.80	1,020,000.00	17:07:13	20
ΟΤΕ (ΚΟ)	40,000	13.50	539,800.00	17:07:53	20
ΓΕΚ ΤΕΡΝΑ (ΚΟ)	50,000	6.80	340,000.00	17:08:26	20
ALPHA BANK (ΚΟ)	1,375,000	1.90	2,608,375.00	17:17:10	20
ΟΠΑΠ (ΚΟ)	27,300	11.00	300,300.00	17:17:11	20
ALPHA BANK (ΚΟ)	500,000	1.90	948,500.00	17:17:20	20
ΕΘΝΙΚΗ ΤΡΑΠΕΖΑ (ΚΟ)	1,305,000	2.98	3,888,900.00	17:17:33	20

Σημειώσεις πακέτων

- 9 - Μέθοδος 6-1 / Ειδική Χρέωση
- 10 - Μέθοδος 6-1 / Ειδική Χρέωση, Αυθημερόν Διακανονισμός
- 14 - Μέθοδος 6-3 / Πακέτο Αποκατάστασης, Ατελής αγορά και Πώληση
- 18 - Μέθοδος 6-2 / SPOT 1
- 19 - Μέθοδος 6-2 / SPOT 2
- 20 - Μέθοδος 6-1 και Μέθοδος 6-1 Αυθημερόν Διακανονισμός
- 21 - Άλλη Προσυμφωνημένη

Στοιχεία Συναλλαγών Δικαιωμάτων

Ημερ. αποκοπής	Έναρξη εξάσκησης	Λήξη εξάσκησης	Λήξη διαπρ/σης	Δικαιώματα	Κατωτ Τιμή	Ανωτ Τιμή	Τιμή κλεισ.	Τελευταία ζήτηση	Τελευταία προσφορά	Όγκος	Πράξεις	Αξία Συναλλαγών
25/11/2019	28/11/2019	12/12/2019	09/12/2019	BRIQ PROPERTIES A.E.E.A.Π. (ΚΟ)	0.017	0.030	0.020	164,109	66	3,618.21
27/11/2019	02/12/2019	16/12/2019	11/12/2019	LAMDA DEVELOPMENT A.E. (ΚΟ)	0.342	0.485	0.485	875,653	800	362,125.44

Στοιχεία Συναλλαγών Εκποιήσεων

Χρεόγραφα	Τύπος Χρεογράφου	Όγκος Συναλλαγών	Αριθμός Πράξεων	Αξία Συναλλαγών	Σημείωση
Δεν πραγματοποιήθηκαν Εκποιήσεις Μετοχών.					

Σημειώσεις Εκποιήσεων

- 1 - Κανονική Εκποίηση.
- 2 - Εκποίηση Ενσώματων Ονομαστικών Μετοχών.
- 3 - Εκποίηση Αδιάθετων Κλασματικών Υπολοίπων.

Στοιχεία Συναλλαγών Εκποιήσεων Ενσώματων Ονομαστικών Μετοχών

Χρεόγραφα	Ημερ/νία έναρξης	Ημερ/νία λήξης	Αρχικό πλήθος	Διαθέσιμο πλήθος	Ημερομηνία	Μέση τιμή (ημέρας)	Μέση τιμή (περιόδου)	Αριθμός Πράξεων	Όγκος Συναλλαγών	Αξία Συναλλαγών
-----------	------------------	----------------	---------------	------------------	------------	--------------------	----------------------	-----------------	------------------	-----------------

Δεν πραγματοποιήθηκαν Εκποιήσεις Ενσώματων Ονομαστικών Μετοχών.

Σημειώσεις Εκποιήσεων

Σύμφωνα με την Απόφαση 1/380/04.05.2006 της Επιτροπής Κεφαλαιαγοράς εκποιούνται μέσω του Χρηματιστηρίου Αθηνών με επιμέλεια της εκδότριας εταιρείας, οι ενσώματες ονομαστικές μετοχές που δεν έχουν κατατεθεί στην εκδότρια προς αποϋλοποίηση. Η εκποίηση διενεργείται σύμφωνα με τον τρόπο που ορίζεται στο άρθρο 99Α του Κανονισμού του Χρηματιστηρίου Αθηνών.

Στοιχεία Ενεργητικού Διαπραγματεύσιμων Αμοιβαίων Κεφαλαίων (Δ.Α.Κ.)

	Ημερομηνία συναλλαγών	Δημιουργία / Εξαγορά	Αριθ. Μερ. (T-1)	Νέα Μερ. (T-1)	Εξαγορασθ. Μερ. (T-1)	Μερίδια (T) [1]	Αξία Ενεργητικού [2]	Καθαρή Τιμή	Μέρισμα/Μερίδια	Ημερ. Αποκοπής
ALPHA ETF FTSE Athex Large Cap	04/12/2019	5,000	812,382	---	---	812,382	18,484,460.00	22.7534	0.43	30/06/2018

Σημειώσεις Δ.Α.Κ.

[1] - Αριθμ. μεριδίων (T) = Αριθμ. μεριδίων (T-1) + Νεοεκδιθένητα μερίδια (T-1) - Εξαγορασθέντα μερίδια (T-1)

[2] - Περιλαμβάνονται και τα μερίδια που δημιουργήθηκαν / εξαγοράσθηκαν την ημέρα T-1.

Περιγραφή	Στοιχεία
Όνομασία Δ.Α.Κ.	ALPHA ETF FTSE Athex Large Cap
Σύμβολο Δ.Α.Κ. (GR)	ΑΔΑΚ
Σύμβολο Δ.Α.Κ. (EN)	AETF
ISIN Δ.Α.Κ.	GRF000153004
Κατηγορία Διαπραγμάτευσης	Διαπραγματεύσιμα Αμοιβαία Κεφάλαια (Δ.Α.Κ.)
Τύπος Δ.Α.Κ.	Μετοχών
Τρόπος διαχείρισης	Παθητικός
Επενδυτική Στρατηγική	Σκοπός της επενδυτικής πολιτικής του Αμοιβαίου Κεφαλαίου είναι η αναπαραγωγή της αποδόσεως του Δείκτη FTSE/X.A. Large Cap του Χρηματιστηρίου Αθηνών σε όρους Ευρώ, ακολουθώντας πλήρως και πανομοιότυπως τη σύνθεση του υποκείμενου Δείκτη.
Εκδότης	ΑΛΦΑ ASSET MANAGEMENT Α.Ε.Δ.Α.Κ.
Εταιρεία Διαχείρισης	ΑΛΦΑ ASSET MANAGEMENT Α.Ε.Δ.Α.Κ.
Ειδικοί Διαπραγματευτές	ΑΛΦΑ FINANCE Α.Χ.Ε.Π.Ε.Υ. , ΕΘΝΙΚΗ ΧΡΗΜΑΤΙΣΤΗΡΙΑΚΗ Α.Χ.Ε.Π.Ε.Υ.
Θεματοφύλακας	ΑΛΦΑ ΤΡΑΠΕΖΑ Α.Ε.
Σύμβολο Δείκτη (GR)	FTSE
Σύμβολο Δείκτη (EN)	FTSE
Όνομασία Δείκτη	FTSE/X.A. Large Cap
ISIN Δείκτη	GRI99201A006
Κλάσμα Δείκτη [1]	1/100
Αρχική Τιμή Μεριδίου	21.76
Συνολικός Αριθμός Μεριδίων [2]	812,382
Ημερομηνία πρώτης Έκδοσης	14/01/2008
Ημερομηνία έναρξης Διαπραγμάτευσης	24/01/2008
Νόμισμα Διαπραγμάτευσης	ΕΥΡΩ
Νόμισμα Ενεργητικού	ΕΥΡΩ
Αρχική Αξία Ενεργητικού [3]	3,000,000.00
Αριθμ. Μεριδίων για Δημιουργία-Εξαγορά [4]	5,000
Αμοιβή Διαχείρισης	0.375

Σημειώσεις Δ.Α.Κ.

[1] - Το κλάσμα της τιμής του δείκτη που αποτελεί η τιμή της πρώτης έκδοσης

[2] - Ο αριθμός μεριδίων που διαπραγματεύθηκαν στο Χρηματιστήριο την ημέρα T

[3] - Η αξία του ενεργητικού κατά την έκδοση

[4] - Ο αριθμός μεριδίων που απαιτείται κατά τη διαδικασία δημιουργίας εξαγοράς

ΑΝΑΚΟΙΝΩΣΕΙΣ

ΕΤΑΙΡΙΚΕΣ ΠΡΑΞΕΙΣ

ΕΛΒΕ ΑΝΩΝΥΜΗ ΒΙΟΜΗΧΑΝΙΚΗ ΕΜΠΟΡΙΚΗ ΕΤΑΙΡΙΑ

Από 04/12/2019, και μετά τη μείωση του μετοχικού κεφαλαίου, οι μετοχές της εταιρίας «ΕΛΒΕ ΑΝΩΝΥΜΗ ΒΙΟΜΗΧΑΝΙΚΗ ΕΜΠΟΡΙΚΗ ΕΤΑΙΡΙΑ» (GRS240003012) είναι διαπραγματεύσιμες στο Χρηματιστήριο Αθηνών με νέα ονομαστική αξία μετοχής €0,21 και χωρίς το δικαίωμα συμμετοχής στην επιστροφή κεφαλαίου ποσού €0,25 ανά μετοχή στους μετόχους της εταιρίας με καταβολή μετρητών.

ΓΝΩΣΤΟΠΟΙΗΣΕΙΣ ΕΤΑΙΡΕΙΩΝ

RSS Feed: Corporate Announcements

Posted on: 03 December 2019 17:34

Author: BRIQ PROPERTIES A.E.E.A.Π.

Subject: Ανακοίνωση ρυθμιζόμενης πληροφορίας (N.3556/2007)

Full article link: http://dev-www1.helex.gr:8080/el/web/guest/companies-announcements-full-content/-/asset_publisher/bMe2sOcNyQuy/content/id/5291942

Σύμφωνα με το Ν. 3556/2007 και το άρθρο 19 του Κανονισμού (ΕΕ) αριθ. 596/2014, γνωστοποιείται ότι ο κ. Φέσσας Θεόδωρος, Πρόεδρος του Διοικητικού Συμβουλίου της BriQ Properties A.E.E.A.Π., προέβη σε πώληση 250.000 δικαιωμάτων επί μετοχών της εταιρίας BriQ Properties A.E.E.A.Π. στις 2 Δεκεμβρίου 2019, έναντι συνολικού τιμήματος 5.000 ευρώ.

RSS Feed: Corporate Announcements
Posted on: 03 December 2019 17:37
Author: QUEST ΣΥΜΜΕΤΟΧΩΝ Α.Ε.
Subject: Ανακοίνωση ρυθμιζόμενης πληροφορίας (Ν.3556/2007)

Full article link: http://dev-www1.helex.gr:8080/el/web/guest/companies-announcements-full-content/-/asset_publisher/bMe2sOcNyQuy/content/id/5291952

Σύμφωνα με το Ν. 3556/2007 και το άρθρο 19 του Κανονισμού (ΕΕ) αριθ. 596/2014, γνωστοποιείται ότι ο κ. Φέσσας Θεόδωρος, Πρόεδρος του Διοικητικού Συμβουλίου της Quest Συμμετοχών Α.Ε., προέβη στις 3 Δεκεμβρίου 2019 σε Πώληση 150.000 μετοχών της εταιρείας Quest Συμμετοχών Α.Ε. έναντι συνολικού τιμήματος 1.110.000 ευρώ.

RSS Feed: Corporate Announcements
Posted on: 03 December 2019 17:37
Author: BRIQ PROPERTIES A.E.E.A.Π.
Subject: Ανακοίνωση ρυθμιζόμενης πληροφορίας Ν. 3556/2007

Full article link: http://dev-www1.helex.gr:8080/el/web/guest/companies-announcements-full-content/-/asset_publisher/bMe2sOcNyQuy/content/id/5291962

Η BriQ Properties A.E.E.A.Π. (η Εταιρεία) ανακοινώνει σύμφωνα με το άρθρο 19 του Κανονισμού (ΕΕ) αριθ. 596/2014, ότι η ALPHA TRUST ΑΝΔΡΟΜΕΔΑ ΑΝΩΝΥΜΗ ΕΤΑΙΡΕΙΑ ΕΠΕΝΔΥΣΕΩΝ ΧΑΡΤΟΦΥΛΑΚΙΟΥ, νομικό πρόσωπο συνδεδεμένο με τον κ. Φαίδωνα Ταμβακάκη, ανεξάρτητο μη εκτελεστικό μέλος του Διοικητικού Συμβουλίου της Εταιρείας, προέβη την 2/12/2019 σε πώληση 40.750 δικαιωμάτων επί μετοχών της Εταιρείας, συνολικής αξίας € 827,19.

RSS Feed: Corporate Announcements

Posted on: 03 December 2019 17:39

Author: ΤΡΑΠΕΖΑ ΠΕΙΡΑΙΩΣ Α.Ε.

Subject: ΑΝΑΚΟΙΝΩΣΗ

Full article link: http://dev-www1.helex.gr:8080/el/web/guest/companies-announcements-full-content/-/asset_publisher/bMe2sOcNyQuy/content/id/5291982

Επισυνάπτεται αρχείο σε μορφή pdf.

[ΑΝΑΚΟΙΝΩΣΗ](#)

RSS Feed: Corporate Announcements

Posted on: 03 December 2019 17:47

Author: JUMBO A.E.E.

Subject: ΑΝΑΚΟΙΝΩΣΗ ΡΥΘΜΙΖΟΜΕΝΗΣ ΠΛΗΡΟΦΟΡΙΑΣ ΤΟΥ Ν. 3556/2007: Γνωστοποίηση συναλλαγών

Full article link: http://dev-www1.helex.gr:8080/el/web/guest/companies-announcements-full-content/-/asset_publisher/bMe2sOcNyQuy/content/id/5292006

Η εταιρεία «JUMBO ΑΕΕ» ανακοινώνει με βάση το Ν.3556/2007 ότι η κυρία Βασιλική Γιούτσου σύζυγος του νομικού συμβούλου και Αντιπροέδρου του Διοικητικού Συμβουλίου της εταιρείας Ιωάννη Οικονόμου, προέβη την 02.12.2019 σε αγορά 738 κοινών ονομαστικών μετοχών της εταιρείας συνολικής αξίας 13.387,08 Ευρώ.

RSS Feed: Corporate Announcements
Posted on: 03 December 2019 18:43
Author: Π.Γ. ΝΙΚΑΣ Α.Β.Ε.Ε.
Subject: ΓΝΩΣΤΟΠΟΙΗΣΗ ΑΠΟΦΑΣΗΣ ΑΛΛΑΓΗΣ ΧΡΗΣΗΣ ΑΝΤΛΗΘΕΝΤΩΝ ΚΕΦΑΛΑΙΩΝ

Full article link: http://dev-www1.helex.gr:8080/el/web/guest/companies-announcements-full-content/-/asset_publisher/bMe2sOcNyQuy/content/id/5292124

Άγιος Στέφανος, 3 Δεκεμβρίου 2019

ΑΝΑΚΟΙΝΩΣΗ ΜΕΡΙΚΗΣ ΑΛΛΑΓΗΣ ΧΡΗΣΗΣ ΑΝΤΛΗΘΕΝΤΩΝ ΚΕΦΑΛΑΙΩΝ

Η εταιρεία Π.Γ. ΝΙΚΑΣ Α.Β.Ε.Ε. (εφεξής η «**Εταιρεία**»), σύμφωνα με το Ν. 3016/2002 και την παράγραφο 4.1.3.9. του Κανονισμού του Χρηματιστηρίου Αθηνών, ανακοινώνει, στο επενδυτικό κοινό, ότι το Διοικητικό Συμβούλιο, κατά την 3^η Δεκεμβρίου 2019, αποφάσισε τη μερική αλλαγή στον τρόπο κατανομής των αντληθέντων κεφαλαίων, τα οποία αντλήθηκαν από την αύξηση του μετοχικού κεφαλαίου της Εταιρείας που αποφασίστηκε με την Έκτακτη Γενική Συνέλευση των Μετόχων της Εταιρείας της 2^{ης} Φεβρουαρίου 2017, και τα οποία ανήλθαν στο συνολικό ποσό των €23.272.106,40.

Ειδικότερα, το Διοικητικό Συμβούλιο, στο πλαίσιο εξυπηρέτησης των συμφερόντων της Εταιρείας και λαμβάνοντας υπόψη τα προοριζόμενα, ανά κατηγορία, χρήσης ποσά καθώς και το χρονοδιάγραμμα υλοποίησης του επενδυτικού προγράμματος της Εταιρείας, σύμφωνα με το εγκεκριμένο με την Απόφαση του Διοικητικού Συμβουλίου της Επιτροπής Κεφαλαιαγοράς 8/781/24.04.2017, και το Συμπλήρωμα αυτού, το οποίο εγκρίθηκε κατά τη συνεδρίαση του Διοικητικού Συμβουλίου της Επιτροπής Κεφαλαιαγοράς, την 22^η Μαΐου 2017, αποφάσισε τη μερική αλλαγή της χρήσης των αντληθέντων κεφαλαίων, ως ακολούθως:

Το συνολικό αδιάθετο ποσό των €5.739.000, το οποίο θα διατίθετο, εντός του Β' εξαμήνου 2019, στις ακόλουθες κατηγορίες επενδύσεων:

- Στην κατηγορία "Αγορά φορτηγών διανομής" το ποσό των €425.000
- Στην κατηγορία "Αγορά και εγκατάσταση συστήματος υπέρ υψηλής παστερίωσης" το ποσό των €731.000
- Στην κατηγορία "Εκσυγχρονισμός παραγωγικών εγκαταστάσεων & μηχανολογικού εξοπλισμού" το ποσό των €3.325.000
- Στην κατηγορία "Αποπληρωμή ληξιπρόθεσμων οφειλών" το ποσό των €1.252.000
- Στην κατηγορία "Εκσυγχρονισμός Πληροφοριακών Συστημάτων" το ποσό των €6.000

Πρόκειται να διατεθεί:

- Στην κατηγορία "Κεφάλαιο κίνησης" το ποσό των €4.168.000
- Στην κατηγορία "Εκσυγχρονισμός πληροφοριακών συστημάτων" το ποσό των €313.000 και
- Στην κατηγορία "Εκσυγχρονισμός Παραγωγικών Εγκαταστάσεων" το ποσό των €1.258.000

Παρακάτω παρατίθεται ο πίνακας διάθεσης των αντληθέντων κεφαλαίων, όπως διαμορφώνεται μετά την ανωτέρω μερική αλλαγή χρήσης:

Η παρούσα απόφαση τελεί υπό την έγκριση της Έκτακτης Γενικής Συνέλευσης των Μετόχων της Εταιρείας της 9^{ης} Δεκεμβρίου 2019.

[ΓΝΩΣΤΟΠΟΙΗΣΗ ΑΠΟΦΑΣΗΣ ΑΛΛΑΓΗΣ ΧΡΗΣΗΣ ΑΝΤΛΗΘΕΝΤΩΝ ΚΕΦΑΛΑΙΩΝ](#)

RSS Feed: Corporate Announcements
Posted on: 03 December 2019 18:51
Author: Π.Γ. ΝΙΚΑΣ Α.Β.Ε.Ε.
Subject: ΓΝΩΣΤΟΠΟΙΗΣΗ ΑΠΟΦΑΣΗΣ ΑΛΛΑΓΗΣ ΧΡΗΣΗΣ ΑΝΤΛΗΘΕΝΤΩΝ
ΚΕΦΑΛΑΙΩΝ (Ορθή Επανάληψη)

Full article link: http://dev-www1.helex.gr:8080/el/web/guest/companies-announcements-full-content/-/asset_publisher/bMe2sOcNyQuy/content/id/5292155

ΓΝΩΣΤΟΠΟΙΗΣΗ ΑΠΟΦΑΣΗΣ ΑΛΛΑΓΗΣ ΧΡΗΣΗΣ ΑΝΤΛΗΘΕΝΤΩΝ ΚΕΦΑΛΑΙΩΝ

[ΓΝΩΣΤΟΠΟΙΗΣΗ ΑΠΟΦΑΣΗΣ ΑΛΛΑΓΗΣ ΧΡΗΣΗΣ ΑΝΤΛΗΘΕΝΤΩΝ ΚΕΦΑΛΑΙΩΝ](#)

RSS Feed: Corporate Announcements

Posted on: 04 December 2019 08:52

Author: ΓΕΚ ΤΕΡΝΑ Α.Ε.

Subject: ΑΓΟΡΑ ΙΔΙΩΝ ΜΕΤΟΧΩΝ

Full article link: http://dev-www1.helex.gr:8080/el/web/guest/companies-announcements-full-content/-/asset_publisher/bMe2sOcNyQuy/content/id/5292251

Η ΓΕΚ ΤΕΡΝΑ Α.Ε., κατ' εφαρμογή του Κανονισμού (ΕΕ) 596/2014 του Ευρωπαϊκού Κοινοβουλίου και του κατ' εξουσιοδότηση Κανονισμού (ΕΕ) 2016/1052 της Επιτροπής, γνωστοποιεί στο Επενδυτικό Κοινό ότι, σύμφωνα με το άρθρο 49 του Ν 4548/2018 όπως τροποποιήθηκε και ισχύει και σε εκτέλεση της από 27/6/2018 απόφασης της Τακτικής Γενικής Συνέλευσης των Μετόχων της Εταιρείας και της από 27/6/2018 απόφασης του Δ.Σ., προέβη την 3/12/2019, μέσω του μέλους του Χ.Α. ΒΕΤΑ ΑΧΕΠΕΥ, σε αγορά 41.700 ιδίων μετοχών με μέση τιμή κτήσης 6,9638 ευρώ ανά μετοχή και συνολική αξία συναλλαγής 290.391,00 ευρώ.

RSS Feed: Corporate Announcements
Posted on: 04 December 2019 09:09
Author: ΙΑΣΩ Α.Ε.
Subject: ΑΝΑΚΟΙΝΩΣΗ ΑΓΟΡΑ ΙΔΙΩΝ ΜΕΤΟΧΩΝ

Full article link: http://dev-www1.helex.gr:8080/el/web/guest/companies-announcements-full-content/-/asset_publisher/bMe2sOcNyQuy/content/id/5292501

Η ΙΑΣΩ ΙΔΙΩΤΙΚΗ ΓΕΝΙΚΗ, ΜΑΙΕΥΤΙΚΗ – ΓΥΝΑΙΚΟΛΟΓΙΚΗ & ΠΑΙΔΙΑΤΡΙΚΗ ΚΛΙΝΙΚΗ – ΔΙΑΓΝΩΣΤΙΚΟ – ΘΕΡΑΠΕΥΤΙΚΟ ΚΑΙ ΕΡΕΥΝΗΤΙΚΟ ΚΕΝΤΡΟ Α.Ε. (η Εταιρεία) γνωστοποιεί στο Επενδυτικό Κοινό ότι, σύμφωνα με το άρθρο 49 του Ν. 4548/2018 και σε υλοποίηση και εφαρμογή της από 09/09/2019 απόφασης της Τακτικής Γενικής Συνέλευσης των Μετόχων της Εταιρείας και της από 20/11/2019 απόφασης του Διοικητικού Συμβουλίου της Εταιρείας, προέβη την 29/11/2019, μέσω του μέλους του Χ.Α. ΠΕΙΡΑΙΩΣ ΑΕΠΕΥ, σε αγορά 1.700 ιδίων μετοχών με μέση τιμή κτήσης 1,40932 ευρώ ανά μετοχή και συνολική αξία συναλλαγής 2.395,84 ευρώ.

RSS Feed: Corporate Announcements
Posted on: 04 December 2019 09:33
Author: ΕΛΛΗΝΙΚΑ ΧΡΗΜΑΤΙΣΤΗΡΙΑ Α.Ε.
Subject: Συναλλαγές της Eurobank Equities (ρυθμιζόμενη πληροφορία ν. 3556/2007)

Full article link: http://dev-www1.helex.gr:8080/el/web/guest/companies-announcements-full-content/-/asset_publisher/bMe2sOcNyQuy/content/id/5292597

Η Εταιρία Ελληνικά Χρηματιστήρια-Χρηματιστήριο Αθηνών Α.Ε. Συμμετοχών (ATHEX) ανακοινώνει με βάση τους ν. 3556/2007 και 3606/2007 ότι η Eurobank Equities Α.Ε.Π.Ε.Υ. την ενημέρωσε ότι πραγματοποίησε τις εξής συναλλαγές:

ρομηνία ροποίησης ν ΑΤΗΕΧ	Ημερομηνία συναλλαγής	Είδος συναλ.	Ποσότητα	Χρηματοπιστωτικό μέσο	
12.2019	29.11.2019	Αγορά	195	Μετοχές ΕΧΑΕ (κο)	
12.2019	29.11.2019	Πώληση	10	Μετοχές ΕΧΑΕ (κο)	
12.2019	02.12.2019	Πώληση	195	Μετοχές ΕΧΑΕ (κο)	

Η Eurobank Equities Α.Ε.Π.Ε.Υ. πραγματοποίησε τις ανωτέρω συναλλαγές λόγω της ειδικής διαπραγμάτευσης που έχει αναλάβει στην αγορά παραγώγων σε Συμβόλαια Μελλοντικής Εκπλήρωσης (ΣΜΕ) με υποκείμενο τίτλο την μετοχή της εταιρίας (σύμβολο μετοχής: ΕΧΑΕ).

Η γνωστοποίηση εκ μέρους της Eurobank Equities Α.Ε.Π.Ε.Υ. προς την εταιρεία και ακολούθως από την εταιρία προς τις αρχές της Κεφαλαιαγοράς, γίνεται επειδή ο κ. Κωνσταντίνος Βασιλείου είναι μη εκτελεστικό μέλος του Δ.Σ. της Eurobank Equities Α.Ε.Π.Ε.Υ. ενώ κατέχει ταυτόχρονα τη θέση του Μη Εκτελεστικού Μέλους του Δ.Σ. της ΑΤΗΕΧ (υπόχρεο πρόσωπο με βάση το Ν.3340/2005).

RSS Feed: Corporate Announcements
Posted on: 04 December 2019 09:58
Author: O.T.E. A.E.
Subject: Ανακοίνωση-Αγορά Ιδίων Μετοχών

Full article link: http://dev-www1.helex.gr:8080/el/web/guest/companies-announcements-full-content/-/asset_publisher/bMe2sOcNyQuy/content/id/5292756

Ανακοίνωση-Αγορά Ιδίων Μετοχών

Αθήνα, 4 Δεκεμβρίου 2019– Ο Οργανισμός Τηλεπικοινωνιών της Ελλάδος Α.Ε. («ΟΤΕ Α.Ε.» ή «Εταιρεία»), ανακοινώνει ότι στο πλαίσιο του Προγράμματος Επαναγοράς Ιδίων Μετοχών, την 03/12/2019, αγόρασε 153.396 ίδιες μετοχές με μέση τιμή κτήσης €13,4828 ανά μετοχή, συνολικής αξίας €2.068.203,90 σύμφωνα με το άρθρο 49 του Ν. 4548/2018 και τις αποφάσεις των αρμοδίων οργάνων της Εταιρείας.

Μετά και την προαναφερόμενη αγορά, η Εταιρεία κατέχει 8.350.417 ίδιες μετοχές, ποσοστό 1,740% του συνόλου των μετοχών της Εταιρείας.

Η ανακοίνωση εκδίδεται σύμφωνα με τον Κανονισμό (ΕΕ) αριθ. 596/2014 του Ευρωπαϊκού Κοινοβουλίου και του Συμβουλίου της 16^{ης} Απριλίου 2014 και τον κατ' εξουσιοδότηση Κανονισμό (ΕΕ) 2016/1052 της Επιτροπής της 8ης Μαρτίου 2016.

RSS Feed: Corporate Announcements
Posted on: 04 December 2019 10:51
Author: ΚΡΙ-ΚΡΙ Α.Ε.
Subject: ΑΝΑΚΟΙΝΩΣΗ ΡΥΘΜΙΖΟΜΕΝΗΣ ΠΛΗΡΟΦΟΡΙΑΣ ΤΟΥ Ν.
3556/2007: Γνωστοποίηση συναλλαγών

Full article link: http://dev-www1.helex.gr:8080/el/web/guest/companies-announcements-full-content/-/asset_publisher/bMe2sOcNyQuy/content/id/5292780

[Ανακοίνωση ρυθμιζόμενης πληροφορίας του Ν.3556/2007](#)

Η εταιρεία ΚΡΙ-ΚΡΙ Α.Β.Ε.Ε. Βιομηχανία Γάλακτος ανακοινώνει, με βάση το άρθρο 21 του Ν.3556/2007 σε συνδυασμό με το άρθρο 11 της απόφασης της ΕΚ 1/434/3.7.2007, ότι ο κος Καραγιάννης Ευάγγελος, Υπόχρεο Πρόσωπο βάσει του α.13 του Ν.3340/2005, ως υπεύθυνος λογιστηρίου της Εταιρείας, προέβη στις 02/12/2019 σε πώληση 759 κοινών ονομαστικών μετοχών προς 5,50 ευρώ έκαστη.

[Ανακοίνωση 3556](#)

RSS Feed: Corporate Announcements
Posted on: 04 December 2019 11:27
Author: ΜΟΤΟΡ ΟΙΛ Α.Ε.
Subject: Συναλλαγές της OPTIMA BANK Α.Ε (ρυθμιζόμενη πληροφορία Ν.3556/2007)

Full article link: http://dev-www1.helex.gr:8080/el/web/guest/companies-announcements-full-content/-/asset_publisher/bMe2sOcNyQuy/content/id/5292808

Η ΜΟΤΟΡ ΟΙΛ (ΕΛΛΑΣ) ΔΙΥΛΙΣΤΗΡΙΑ ΚΟΡΙΝΘΟΥ, σύμφωνα με τους Ν. 3556/2007 και 3606/2007, ανακοινώνει ότι η Τράπεζα OPTIMA BANK Α.Ε. την ενημέρωσε ότι πραγματοποίησε τις εξής συναλλαγές:

Ημερομηνία	Συναλλαγή	Ποσότητα	Χρηματοπιστωτικό Μέσο	Αξία (σε ΕΥΡΩ)
03/12/2019	Πώληση	1.707	Μετοχές ΜΟΗ (ΚΟ)	35.222,24
	Αγορά	3.544	Μετοχές ΜΟΗ (ΚΟ)	73.570,14
	Αγορά	3	ΣΜΕ ΜΟΗ Δεκ. 2019	6.126,00
	Πώληση	29	ΣΜΕ ΜΟΗ Δεκ. 2019	59.179,00

Η Τράπεζα OPTIMA BANK Α.Ε. πραγματοποίησε τις ανωτέρω συναλλαγές λόγω της Ειδικής Διαπραγμάτευσης που έχει αναλάβει στην αγορά παραγώγων σε Συμβόλαια Μελλοντικής Εκπλήρωσης (ΣΜΕ) με υποκείμενο τίτλο την μετοχή της ΜΟΤΟΡ ΟΙΛ (ΕΛΛΑΣ) ΔΙΥΛΙΣΤΗΡΙΑ ΚΟΡΙΝΘΟΥ Α.Ε.

Η γνωστοποίηση εκ μέρους της Τράπεζας OPTIMA BANK Α.Ε. προς την Εταιρία και ακολούθως η ανακοίνωση της Εταιρίας προς τις αρχές της Κεφαλαιαγοράς, γίνεται επειδή ο κ. Πέτρος Τζαννετάκης είναι μη εκτελεστικό μέλος του Δ.Σ. της Τράπεζας OPTIMA BANK Α.Ε., ενώ κατέχει τη θέση του εκτελεστικού μέλους του Δ.Σ. της ΜΟΤΟΡ ΟΙΛ (ΕΛΛΑΣ) ΔΙΥΛΙΣΤΗΡΙΑ ΚΟΡΙΝΘΟΥ Α.Ε. Ο κ. Πέτρος Τζαννετάκης είναι πρόσωπο υπόχρεο να γνωστοποιεί τις χρηματιστηριακές συναλλαγές του με αντικείμενο μετοχές εκδόσεως ΜΟΤΟΡ ΟΙΛ (ΕΛΛΑΣ) ΔΙΥΛΙΣΤΗΡΙΑ ΚΟΡΙΝΘΟΥ Α.Ε. (άρθρο 19 του Κανονισμού ΕΕ 596/2014).

Μαρούσι, 04 Δεκεμβρίου 2019

Το Διοικητικό Συμβούλιο

RSS Feed: Corporate Announcements

Posted on: 04 December 2019 11:40

Author: ΜΟΤΟΡ ΟΪΛ Α.Ε.

Subject: Επιστροφή στους μετόχους του κατά τη διανομή του προσωρινού μερίσματος χρήσης 2018 επιπλέον παρακρατηθέντος φόρου

Full article link: http://dev-www1.helex.gr:8080/el/web/guest/companies-announcements-full-content/-/asset_publisher/bMe2sOcNyQuy/content/id/5292818

Η ΜΟΤΟΡ ΟΙΛ (ΕΛΛΑΣ) Α.Ε. ενημερώνει ότι σύμφωνα με τα προβλεπόμενα στο άρθρο 65 του Νόμου 4603/2019 ο συντελεστής παρακράτησης φόρου επί των μερισμάτων μειώθηκε σε 10% έναντι 15% που ήταν ο συντελεστής ο οποίος ίσχυε κατά την πληρωμή του προσωρινού μερίσματος χρήσης 2018 της Εταιρείας.

Υπενθυμίζεται ότι δικαιούχοι του προσωρινού μερίσματος χρήσης 2018 της Εταιρείας ήταν οι εγγεγραμμένοι μέτοχοι στα αρχεία του Σ.Α.Τ. της Τρίτης 11 Δεκεμβρίου 2018 (record date) για τη ΜΟΤΟΡ ΟΙΛ (ΕΛΛΑΣ) Α.Ε. ενώ η καταβολή του προσωρινού μερίσματος χρήσης 2018 πραγματοποιήθηκε από την πληρώτρια τράπεζα -ΤΡΑΠΕΖΑ ΠΕΙΡΑΙΩΣ Α.Ε. - τη Δευτέρα 17 Δεκεμβρίου 2018 (ημερομηνία έναρξης καταβολής).

Λόγω της κατά τα ανωτέρω μείωσης του συντελεστή παρακράτησης φόρου επί των μερισμάτων, ποσό Ευρώ 0,0175 ανά μετοχή οφείλεται σε εκείνους τους μετόχους της Εταιρείας οι οποίοι, σύμφωνα με το αρχείο δικαιούχων, φορολογήθηκαν με συντελεστή 15% αντί του χαμηλότερου συντελεστή 10%.

Το ποσό των Ευρώ 0,0175 ανά μετοχή αντιστοιχεί στον επιπλέον φόρο που παρακρατήθηκε κατά τη διανομή του προσωρινού μερίσματος χρήσης 2018 της Εταιρείας (ήτοι 5% επί 0,35 Ευρώ που ήταν το μικτό ποσό προσωρινού μερίσματος ανά μετοχή) και θα καταβληθεί στους δικαιούχους μετόχους μέσω της πληρώτριας τράπεζας – ΤΡΑΠΕΖΑ ΠΕΙΡΑΙΩΣ Α.Ε. – την Παρασκευή 20 Δεκεμβρίου 2019 με τους παρακάτω τρόπους:

1. Μέσω των χειριστών του Σ.Α.Τ., ήτοι Τράπεζες και Χρηματιστηριακές Εταιρείες, για τους μετόχους που έχουν εξουσιοδοτήσει τους χειριστές τους για την είσπραξη.
2. Με κατάθεση στο Διεθνή Αριθμό Τραπεζικού Λογαριασμού (IBAN) τον οποίο έχει δηλώσει ο μέτοχος, σύμφωνα με το άρθρο 13 του Κανονισμού Λειτουργίας Σ.Α.Τ. και την υπ' αριθμό 6 απόφαση του Δ.Σ. της ATHEXCSD, όπως ισχύουν, εφόσον δεν επιθυμεί την είσπραξη μέσω του/των χειριστή/των του. Αφορά μόνο τους μετόχους που έχουν δηλώσει IBAN στην πληρώτρια τράπεζα – ΤΡΑΠΕΖΑ ΠΕΙΡΑΙΩΣ Α.Ε.
3. Για τους μετόχους που έχουν ζητήσει εξαίρεση από το Χειριστή τους στο Σ.Α.Τ. η είσπραξη θα πραγματοποιείται μέσω του δικτύου των καταστημάτων της πληρώτριας τράπεζας – ΤΡΑΠΕΖΑΣ ΠΕΙΡΑΙΩΣ Α.Ε. Η είσπραξη του επιπλέον παρακρατηθέντος φόρου μέσω οιαδήποτε καταστήματος του δικτύου της πληρώτριας τράπεζας αφορά και τους μετόχους της περίπτωσης 2 οι οποίοι δεν έχουν δηλώσει IBAN στην ΤΡΑΠΕΖΑ ΠΕΙΡΑΙΩΣ Α.Ε.
4. Για τους μετόχους που για διάφορους λόγους δεν κατέστη δυνατή η πίστωση μέσω των χειριστών τους θα είναι δυνατή η είσπραξη του επιπλέον παρακρατηθέντος φόρου από την Τρίτη 31 Δεκεμβρίου 2019 μέσω του δικτύου των καταστημάτων της πληρώτριας τράπεζας - ΤΡΑΠΕΖΑ ΠΕΙΡΑΙΩΣ Α.Ε.

Για τις περιπτώσεις 3 και 4 οι μέτοχοι θα έχουν τη δυνατότητα είσπραξης αυτοπροσώπως ή μέσω νόμιμα εξουσιοδοτημένων εκπροσώπων τους για το διάστημα μέχρι την 31^η Δεκεμβρίου 2024 με την προσκόμιση του αντίγραφου με τα στοιχεία που τηρούν στο Σ.Α.Τ. και την επίδειξη της Αστυνομικής Ταυτότητας.

Μαρούσι, 4 Δεκεμβρίου 2019

Το Διοικητικό Συμβούλιο

RSS Feed: Corporate Announcements
Posted on: 04 December 2019 11:51
Author: ΕΥΡΩΠΑΪΚΗ ΠΙΣΤΗ Α.Ε.Γ.Α.
Subject: ΓΝΩΣΤΟΠΟΙΗΣΗ ΑΠΟΦΑΣΗΣ ΓΙΑ ΤΗΝ ΑΓΟΡΑ ΙΔΙΩΝ ΜΕΤΟΧΩΝ

Full article link: http://dev-www1.helex.gr:8080/el/web/guest/companies-announcements-full-content/-/asset_publisher/bMe2sOcNyQuy/content/id/5292836

Η Εταιρία Ευρωπαϊκή Πίστη ΑΕΓΑ (η Εταιρία), ανακοινώνει στο επενδυτικό κοινό, ότι στο πλαίσιο του Προγράμματος Επαναγοράς Ιδίων Μετοχών, στις 03/12/2019, αγόρασε 4.200 ίδιες μετοχές με μέση τιμή κτήσης 4,8100 ευρώ ανά μετοχή, συνολικής αξίας 20.181,09 ευρώ, σύμφωνα με το άρθρο 49 του Ν. 4548/2018 και τις αποφάσεις των αρμοδίων οργάνων της Εταιρίας.

Μετά και την προαναφερόμενη αγορά, η Εταιρία κατέχει πλέον 172.229 ίδιες μετοχές, ποσοστό 0,6262% του συνόλου των μετοχών της Εταιρίας.

Η ανακοίνωση εκδίδεται σύμφωνα με τον Κανονισμό (ΕΕ) αριθ. 596/2014 του Ευρωπαϊκού Κοινοβουλίου και του Συμβουλίου της 16ης Απριλίου 2014 και τον κατ' εξουσιοδότηση Κανονισμό (ΕΕ) 2016/1052 της Επιτροπής της 8ης Μαρτίου 2016.

RSS Feed: Corporate Announcements
Posted on: 04 December 2019 11:56
Author: ΙΑΣΩ Α.Ε.
Subject: ΑΝΑΚΟΙΝΩΣΗ ΑΓΟΡΑ ΙΔΙΩΝ ΜΕΤΟΧΩΝ

Full article link: http://dev-www1.helex.gr:8080/el/web/guest/companies-announcements-full-content/-/asset_publisher/bMe2sOcNyQuy/content/id/5292849

Η ΙΑΣΩ ΙΔΙΩΤΙΚΗ ΓΕΝΙΚΗ, ΜΑΙΕΥΤΙΚΗ – ΓΥΝΑΙΚΟΛΟΓΙΚΗ & ΠΑΙΔΙΑΤΡΙΚΗ ΚΛΙΝΙΚΗ – ΔΙΑΓΝΩΣΤΙΚΟ – ΘΕΡΑΠΕΥΤΙΚΟ ΚΑΙ ΕΡΕΥΝΗΤΙΚΟ ΚΕΝΤΡΟ Α.Ε. (η Εταιρεία) γνωστοποιεί στο Επενδυτικό Κοινό ότι, σύμφωνα με το άρθρο 49 του Ν. 4548/2018 και σε υλοποίηση και εφαρμογή της από 09/09/2019 απόφασης της Τακτικής Γενικής Συνέλευσης των Μετόχων της Εταιρείας και της από 20/11/2019 απόφασης του Διοικητικού Συμβουλίου της Εταιρείας, προέβη την 03/12/2019, μέσω του μέλους του Χ.Α. ΠΕΙΡΑΙΩΣ ΑΕΠΕΥ, σε αγορά 949 ιδίων μετοχών με μέση τιμή κτήσης 1,42 ευρώ ανά μετοχή και συνολική αξία συναλλαγής 1.347,58 ευρώ.

RSS Feed: Corporate Announcements
Posted on: 04 December 2019 14:01
Author: QUEST ΣΥΜΜΕΤΟΧΩΝ Α.Ε.
Subject: Παρουσίαση σε Ένωση Θεσμικών Επενδυτών

Full article link: http://dev-www1.helex.gr:8080/el/web/guest/companies-announcements-full-content/-/asset_publisher/bMe2sOcNyQuy/content/id/5292982

Η εταιρεία Quest Συμμετοχών Α.Ε. πραγματοποίησε σήμερα, Τετάρτη 4 Δεκεμβρίου 2019 στο Χρηματιστήριο Αθηνών την ενημέρωση των αναλυτών σχετικά με τα οικονομικά αποτελέσματα του Εννεαμήνου 2019, σε συνεργασία με την Ένωση Θεσμικών Επενδυτών.

Η παρουσίαση είναι αναρτημένη εδώ:

[Παρουσίαση 9Μ 2019](#)

RSS Feed: Corporate Announcements
Posted on: 04 December 2019 15:39
Author: PROFILE A.E.B.E.
Subject: ΓΝΩΣΤΟΠΟΙΗΣΗ ΑΓΟΡΑΣ ΙΔΙΩΝ ΜΕΤΟΧΩΝ

Full article link: http://dev-www1.helex.gr:8080/el/web/guest/companies-announcements-full-content/-/asset_publisher/bMe2sOcNyQuy/content/id/5293005

Η Διοίκηση της Ανώνυμης Εταιρείας με την επωνυμία «PROFILE ΑΝΩΝΥΜΟΣ ΕΜΠΟΡΙΚΗ ΚΑΙ ΒΙΟΜΗΧΑΝΙΚΗ ΕΤΑΙΡΕΙΑ ΠΛΗΡΟΦΟΡΙΚΗΣ» και το διακριτικό τίτλο «PROFILE SYSTEMS & SOFTWARE A.E.» (εφεξής «Εταιρεία»), κατ' εφαρμογή της κείμενης νομοθεσίας και ειδικότερα του άρθρου 49 του ν. 4548/2018, του Κανονισμού (ΕΕ) 596/2014 του Ευρωπαϊκού Κοινοβουλίου και του Συμβουλίου της 16^{ης} Απριλίου 2014 και του κατ' εξουσιοδότηση Κανονισμού (ΕΕ) 1052/2016 της Ευρωπαϊκής Επιτροπής και στο πλαίσιο της ορθής, έγκυρης και έγκαιρης ενημέρωσης του επενδυτικού κοινού, γνωστοποιεί ότι την 3^η Δεκεμβρίου 2019 η Εταιρεία προέβη στην αγορά 3.000 ιδίων μετοχών με μέση τιμή κτήσης 3,5493 Ευρώ ανά μετοχή και συνολική αξία συναλλαγής 10.648,00 Ευρώ, σε εκτέλεση της από 11.05.2018 απόφασης της Τακτικής Γενικής Συνέλευσης των μετόχων της Εταιρείας και της από 14.05.2018 σχετικής αποφάσεως του Διοικητικού Συμβουλίου αυτής, σε συνδυασμό με την από 03.10.2019 απόφαση του Διοικητικού Συμβουλίου, δυνάμει της οποίας αποφασίσθηκε η επανέναρξη εφαρμογής του προγράμματος αγοράς ιδίων μετοχών, το οποίο είχε ανασταλεί με την από 09.09.2019 απόφαση του Διοικητικού Συμβουλίου της Εταιρείας.

RSS Feed: Corporate Announcements

Posted on: 04 December 2019 16:43

Author: ΚΡΕΤΑ ΦΑΡΜ Α.Β.Ε.Ε.

Subject: ΑΝΑΚΟΙΝΩΣΗ ΕΤΑΙΡΙΑΣ

Full article link: http://dev-www1.helex.gr:8080/el/web/guest/companies-announcements-full-content/-/asset_publisher/bMe2sOcNyQuy/content/id/5293032

ΕΠΙΣΥΝΑΠΤΕΤΑΙ ΚΕΙΜΕΝΟ ΑΝΑΚΟΙΝΩΣΗΣ

[ΑΝΑΚΟΙΝΩΣΗ ΕΤΑΙΡΙΑΣ](#)

RSS Feed: Corporate Announcements
Posted on: 04 December 2019 16:59
Author: CPI A.E.
Subject: ΑΝΑΚΟΙΝΩΣΗ ΓΙΑ ΤΗΝ ΠΡΟΑΝΑΓΓΕΛΙΑ ΓΕΝΙΚΗΣ ΣΥΝΕΛΕΥΣΗΣ

Full article link: http://dev-www1.helex.gr:8080/el/web/guest/companies-announcements-full-content/-/asset_publisher/bMe2sOcNyQuy/content/id/5293058

С.P.I. Ανώνυμος Εταιρεία Ηλεκτρονικών Υπολογιστών και Περιφερειακών

ΓΕΜΗ 1788301000 (ΑΡ.Μ.Α.Ε. 32624/06/Β/95/1)

ΠΡΟΣΚΛΗΣΗ ΣΕ ΕΚΤΑΚΤΗ ΓΕΝΙΚΗ ΣΥΝΕΛΕΥΣΗ

ΤΩΝ ΜΕΤΟΧΩΝ ΤΗΣ ΑΝΩΝΥΜΗΣ ΕΤΑΙΡΕΙΑΣ

**“СPI Ανώνυμος Εταιρεία Ηλεκτρονικών Υπολογιστών και Περιφερειακών της 30^{ης}
Δεκεμβρίου 2019**

Μετά από απόφαση του Διοικητικού Συμβουλίου και σύμφωνα με το νόμο και το καταστατικό της εταιρείας, καλούνται οι κ.κ. μέτοχοι της εταιρείας με την επωνυμία “СPI Ανώνυμος Εταιρεία Ηλεκτρονικών Υπολογιστών & Περιφερειακών”, σε Έκτακτη Γενική Συνέλευση την 30^η Δεκεμβρίου 2019 ημέρα Δευτέρα και ώρα 10:00 π.μ. στα γραφεία της εταιρείας στον Ταύρο Αττικής, οδός Ραφαηλίδη αριθμός 1, για συζήτηση και λήψη απόφασης επί του παρακάτω θέματος της ημερήσιας διάταξης:

1. Τροποποίηση του Καταστατικού της Εταιρείας στο πλαίσιο της εναρμόνισής του με το Νόμο 4548/2018.

Δικαίωμα συμμετοχής και ψήφου στην Ετήσια Τακτική Γενική Συνέλευση έχουν

μόνο τα φυσικά και νομικά πρόσωπα που εμφανίζονται ως μέτοχοι της CPI Α.Ε. στα αρχεία του φορέα "Ελληνικό Κεντρικό Αποθετήριο Τίτλων Α.Ε." (ΕΛ.Κ.Α.Τ.) στον οποίο τηρούνται οι κινητές αξίες της Εταιρείας, κατά την έναρξη της πέμπτης ημέρας (ημερομηνία καταγραφής: Δευτέρα 25, Δεκεμβρίου 2019) που προηγείται της συνεδρίασης της Έκτακτης Γενικής Συνέλευσης. Η απόδειξη της μετοχικής ιδιότητας γίνεται με κάθε νόμιμο μέσο και πάντως βάσει ενημέρωσης που λαμβάνει η εταιρεία από το κεντρικό αποθετήριο τίτλων ή μέσω των συμμετεχόντων και εγγεγραμμένων διαμεσολαβητών στο κεντρικό αποθετήριο τίτλων σε κάθε άλλη περίπτωση.

Για τη συμμετοχή και άσκηση δικαιώματος ψήφου στην Έκτακτη Γενική Συνέλευση δεν απαιτείται η δέσμευση των μετοχών του δικαιούχου ούτε η τήρηση άλλης ανάλογης διαδικασίας η οποία περιορίζει τη δυνατότητα πώλησης και μεταβίβασης αυτών κατά το χρονικό διάστημα που μεσολαβεί ανάμεσα στην Ημερομηνία Καταγραφής και στην Έκτακτη Γενική Συνέλευση.

Σε περίπτωση που δεν επιτευχθεί η απαιτούμενη σύμφωνα με το Νόμο και το Καταστατικό της Εταιρείας απαρτία και εξ αυτού του λόγου δεν καταστεί δυνατή η λήψη αποφάσεων επί του θέματος της ημερήσιας διάταξης, η Γενική Συνέλευση θα συνέλθει σε Επαναληπτική Συνέλευση την Πέμπτη 23 Ιανουαρίου 2020 και ώρα 11:00 στην ανωτέρω διεύθυνση της της εταιρείας, (οδός Ραφαηλίδη αριθμός 1, ΤΚ 17778, Ταύρος Αττικής). Η ημερομηνία καταγραφής της κατά τα άνω Επαναληπτικής Συνέλευσης είναι η Δευτέρα 25 Δεκεμβρίου 2019.

Οι δικαιούχοι μέτοχοι, σύμφωνα με όσα περιγράφονται παραπάνω, μπορούν να συμμετέχουν στην Έκτακτη Γενική Συνέλευση αυτοπροσώπως ή μέσω νομίμως εξουσιοδοτημένων εκπροσώπων τους με την προσκόμιση του αντίγραφου με τα στοιχεία που τηρούν στο Σ.Α.Τ. και την επίδειξη Αστυνομικής Ταυτότητας ή άλλου εγγράφου από το οποίο να προκύπτει η ταυτοπροσωπία.

Κάθε μέτοχος μπορεί να διορίζει μέχρι τρεις (3) αντιπροσώπους. Νομικά πρόσωπα μετέχουν στην Έκτακτη Γενική Συνέλευση ορίζοντας ως εκπροσώπους τους μέχρι τρία (3) φυσικά πρόσωπα. Ωστόσο, αν ο μέτοχος κατέχει μετοχές της Εταιρείας (CPI Α.Ε.), οι οποίες εμφανίζονται σε περισσότερους του ενός λογαριασμούς αξιών, ο περιορισμός ως προς τον αριθμό των αντιπροσώπων δεν εμποδίζει το μέτοχο να ορίζει διαφορετικούς αντιπροσώπους για τις μετοχές που εμφανίζονται στον κάθε λογαριασμό αξιών σε σχέση με την Έκτακτη Γενική Συνέλευση. Αντιπρόσωπος που ενεργεί για περισσότερους μετόχους μπορεί να ψηφίζει διαφορετικά για κάθε

μέτοχο.

Ο αντιπρόσωπος μετόχου υποχρεούται να γνωστοποιεί στη C.P.I. A.E., πριν από την έναρξη της συνεδρίασης της Έκτακτης Γενικής Συνέλευσης, κάθε συγκεκριμένο γεγονός, το οποίο μπορεί να είναι χρήσιμο στους μετόχους για την αξιολόγηση του κινδύνου να εξυπηρετεί ο αντιπρόσωπος άλλα συμφέροντα πλην των συμφερόντων του μετόχου. Κατά την έννοια της παρούσας παραγράφου μπορεί να προκύπτει σύγκρουση συμφερόντων ιδίως όταν ο αντιπρόσωπος:

α) είναι μέτοχος που ασκεί τον έλεγχο της CPI A.E., ή είναι άλλο νομικό πρόσωπο ή οντότητα η οποία ελέγχεται από το μέτοχο αυτόν,

β) είναι μέλος του διοικητικού συμβουλίου ή της εν γένει διοίκησης της CPI A.E., ή μετόχου που ασκεί τον έλεγχο της CPI A.E., ή άλλου νομικού προσώπου ή οντότητας που ελέγχεται από μέτοχο ο οποίος ασκεί τον έλεγχο της CPI A.E.

γ) είναι υπάλληλος ή ορκωτός ελεγκτής της CPI A.E. ή μετόχου που ασκεί τον έλεγχο της CPI A.E. ή άλλου νομικού προσώπου ή οντότητας που ελέγχεται από μέτοχο, ο οποίος ασκεί τον έλεγχο της CPI A.E.,

δ) είναι σύζυγος ή συγγενής πρώτου βαθμού με ένα από τα φυσικά πρόσωπα που αναφέρονται στις περιπτώσεις α' έως γ'.

Το σχετικό έντυπο εκπροσώπησης, το οποίο κοινοποιείται στη CPI A.E. με κατάθεσή του στα γραφεία της έδρας της (Ραφαηλίδη 1, ΤΚ 17778, Ταύρος Αττικής) ή ταχυδρομικώς τουλάχιστον σαράντα οκτώ (48) ώρες πριν την ημερομηνία της Έκτακτης Γενικής Συνέλευσης ή της τυχόν Επαναληπτικής, είναι διαθέσιμο στην ιστοσελίδα της Εταιρείας (www.cpi.gr επιλογή: Ενημέρωση Επενδυτών / Γενικές Συνελεύσεις). Μέτοχοι που δεν συμμορφώνονται με την προθεσμία των 48 ωρών, μετέχουν στη γενική συνέλευση εκτός αν η γενική συνέλευση αρνηθεί τη συμμετοχή αυτή για σπουδαίο λόγο που δικαιολογεί την άρνησή της (παράγραφος 5 του άρθρου 124 του Ν. 4548/2018). Η ταχυδρομική αποστολή του εντύπου εκπροσώπησης προς τους μετόχους που δεν έχουν πρόσβαση στην ιστοσελίδα της Εταιρείας είναι δυνατή μόνο κατόπιν επικοινωνίας με το Τμήμα Εξυπηρέτησης Μετόχων (τηλ.: 210-4805 892 κα Τσαδήμα Σοφία/ e-mail: stsa@cpi.gr). Ελλείψει σχετικής καταστατικής πρόβλεψης, η Εταιρεία δεν δέχεται ηλεκτρονικές κοινοποιήσεις διορισμού και ανάκλησης εκπροσώπων.

Κάθε μετοχή εκδόσεως της Εταιρείας ενσωματώνει δικαίωμα μιας ψήφου. Ελλείψει σχετικής καταστατικής πρόβλεψης δεν είναι δυνατή η με ηλεκτρονικά μέσα ή εξ αποστάσεως συμμετοχή και άσκηση δικαιώματος ψήφου στην Ετήσια Τακτική

Γενική Συνέλευση ή την τυχόν Επαναληπτική αυτής.

Συλλογικά και ατομικά δικαιώματα μειοψηφίας, σύμφωνα με τα προβλεπόμενα στο άρθρο 141 του Ν. 4548/2018.

Η Εταιρεία ενημερώνει τους μετόχους της ότι:

- Με αίτηση μετόχων, που εκπροσωπούν το ένα εικοστό (1/20) του καταβεβλημένου κεφαλαίου, το διοικητικό συμβούλιο υποχρεούται να εγγράψει στην ημερήσια διάταξη γενικής συνέλευσης, που έχει ήδη συγκληθεί, πρόσθετα θέματα, αν η σχετική αίτηση περιέλθει στο διοικητικό συμβούλιο δεκαπέντε (15) τουλάχιστον ημέρες πριν από τη γενική συνέλευση. Τα πρόσθετα θέματα πρέπει να δημοσιεύονται ή να γνωστοποιούνται, με ευθύνη του διοικητικού συμβουλίου, κατά το άρθρο 122 του Ν. 4548/2018, επτά (7) τουλάχιστον ημέρες πριν από τη γενική συνέλευση. Η αίτηση για την εγγραφή πρόσθετων θεμάτων στην ημερήσια διάταξη συνοδεύεται από αιτιολόγηση ή από σχέδιο απόφασης προς έγκριση στη γενική συνέλευση και η αναθεωρημένη ημερήσια διάταξη δημοσιοποιείται κατά τον ίδιο τρόπο όπως η προηγούμενη ημερήσια διάταξη, δεκατρείς (13) ημέρες πριν από την ημερομηνία της γενικής συνέλευσης και ταυτόχρονα τίθεται στη διάθεση των μετόχων στο διαδικτυακό τόπο της εταιρείας, μαζί με την αιτιολόγηση ή το σχέδιο απόφασης που έχει υποβληθεί από τους μετόχους κατά τα προβλεπόμενα στην παράγραφο 4 του άρθρου 123 του Ν. 4548/2018. Αν τα θέματα αυτά δεν δημοσιευθούν, οι αιτούντες μέτοχοι δικαιούνται να ζητήσουν την αναβολή της γενικής συνέλευσης, σύμφωνα με την παράγραφο 5 του άρθρου 141 του Ν. 4548/2018 και να προβούν οι ίδιοι στη δημοσίευση, κατά τα οριζόμενα στο δεύτερο εδάφιο της παρούσας παραγράφου, με δαπάνη της εταιρείας.
- Μέτοχοι που εκπροσωπούν το ένα εικοστό (1/20) του καταβεβλημένου κεφαλαίου έχουν το δικαίωμα να υποβάλλουν σχέδια αποφάσεων για θέματα που περιλαμβάνονται στην αρχική ή την τυχόν αναθεωρημένη ημερήσια διάταξη γενικής συνέλευσης. Η σχετική αίτηση πρέπει να περιέλθει στο διοικητικό συμβούλιο επτά (7) τουλάχιστον ημέρες πριν από την ημερομηνία της γενικής συνέλευσης, τα σχέδια δε αποφάσεων τίθενται στη διάθεση των μετόχων κατά τα οριζόμενα στην παράγραφο 3 του άρθρου 123 του Ν. 4548/2018, έξι (6) τουλάχιστον ημέρες πριν από την ημερομηνία της γενικής συνέλευσης.
- Ύστερα από αίτηση οποιουδήποτε μετόχου, που υποβάλλεται στην εταιρεία πέντε

(5)

τουλάχιστον πλήρεις ημέρες πριν από τη γενική συνέλευση, το διοικητικό συμβούλιο υποχρεούται να παρέχει στη γενική συνέλευση τις αιτούμενες συγκεκριμένες πληροφορίες για τις υποθέσεις της εταιρείας, στο μέτρο που αυτές είναι σχετικές με τα θέματα της ημερήσιας διάταξης. Υποχρέωση παροχής πληροφοριών δεν υφίσταται, όταν οι σχετικές πληροφορίες διατίθενται ήδη στο διαδικτυακό τόπο της εταιρείας, ιδίως με τη μορφή ερωτήσεων και απαντήσεων. Σε όλες τις παραπάνω περιπτώσεις το διοικητικό συμβούλιο μπορεί να αρνηθεί την παροχή των πληροφοριών για αποχρώντα ουσιώδη λόγο, ο οποίος αναγράφεται στα πρακτικά. Τέτοιος λόγος μπορεί να είναι, κατά τις περιστάσεις, η εκπροσώπηση των αιτούντων μετόχων στο διοικητικό συμβούλιο, σύμφωνα με τα άρθρα 79 ή 80 του Ν.4548/2018. Στις περιπτώσεις της παρούσας παραγράφου το διοικητικό συμβούλιο μπορεί να απαντήσει ενιαία σε αιτήσεις μετόχων με το ίδιο περιεχόμενο.

- Ύστερα από αίτηση μετόχων, που εκπροσωπούν το ένα δέκατο (1/10) του καταβεβλημένου

κεφαλαίου η οποία υποβάλλεται στην εταιρεία μέσα στην προθεσμία της παραγράφου 6 του άρθρου 141 του Ν. 4548/2018 (5 ημέρες πριν από τη Γενική Συνέλευση), το διοικητικό συμβούλιο υποχρεούται να παρέχει στη γενική συνέλευση πληροφορίες για την πορεία των εταιρικών υποθέσεων και την περιουσιακή κατάσταση της εταιρείας. Το διοικητικό συμβούλιο μπορεί να αρνηθεί την παροχή των πληροφοριών για αποχρώντα ουσιώδη λόγο, ο οποίος αναγράφεται στα πρακτικά. Τέτοιος λόγος μπορεί να είναι, κατά τις περιστάσεις, η εκπροσώπηση των αιτούντων μετόχων στο διοικητικό συμβούλιο, σύμφωνα με τα άρθρα 79 ή 80 του Ν.4548/2018, εφόσον τα αντίστοιχα μέλη του διοικητικού συμβουλίου έχουν λάβει τη σχετική πληροφόρηση κατά τρόπο επαρκή.

- Το κείμενο των παραπάνω παραγράφων 2, 3, 6 και 7 του άρθρου 141 του Ν. 4548/2018 είναι διαθέσιμο στην ιστοσελίδα της Εταιρείας (www.cpi.gr επιλογή: Ενημέρωση Επενδυτών / Γενικές Συνελεύσεις).
- Οι πληροφορίες της παραγράφου 3 του άρθρου 123 του Ν. 4548/2018 (κείμενο πρόσκλησης σε Έκτακτη Γενική Συνέλευση, συνολικός αριθμός μετοχών της Εταιρείας και των αντίστοιχων δικαιωμάτων ψήφου, σχόλιο Διοικητικού Συμβουλίου για τα θέματα της ημερήσιας διάταξης, έντυπο εκπροσώπησης στην Ετήσια Τακτική Γενική Συνέλευση) είναι διαθέσιμα στην ιστοσελίδα της Εταιρείας (www.cpi.gr), επιλογή: Ενημέρωση Επενδυτών/Γενικές Συνελεύσεις. Αντίγραφα των παραπάνω εγγράφων διατίθενται και από το Τμήμα Εξυπηρέτησης Μετόχων της

Εταιρείας (Ραφαηλίδη 1, ΤΚ 17778 Ταύρος Αττικής, τηλ: 210 4805 892).

Τάυρος 04 Δεκεμβρίου 2019

ΤΟ ΔΙΟΙΚΗΤΙΚΟ ΣΥΜΒΟΥΛΙΟ

RSS Feed: Corporate Announcements
Posted on: 04 December 2019 17:01
Author: ΣΩΛΗΝΟΥΡΓΕΙΑ ΤΖΙΡΑΚΙΑΝ Α.Ε.
Subject: ΑΝΑΚΟΙΝΩΣΗ ΓΙΑ ΑΠΟΦΑΣΕΙΣ ΓΕΝΙΚΗΣ ΣΥΝΕΛΕΥΣΗΣ

Full article link: http://dev-www1.helex.gr:8080/el/web/guest/companies-announcements-full-content/-/asset_publisher/bMe2sOcNyQuy/content/id/5293068

Αποφάσεις Γενικής Συνέλευσης

Η Εταιρεία με την επωνυμία "ΣΩΛΗΝΟΥΡΓΕΙΑ ΛΙΜΠΑΡ. ΤΖΙΡΑΚΙΑΝ PROFIL ΑΝΩΝΥΜΟΣ ΕΤΑΙΡΕΙΑ" (εφεξής «η Εταιρεία») ανακοινώνει ότι στις 04/12/2019 πραγματοποιήθηκε η αναβλητική Έκτακτη Γενική Συνέλευση των μετόχων της 29/11/2019, στην οποία παρέστησαν οι μέτοχοι και εκπρόσωποι αυτών, αντιπροσωπεύοντας ποσοστό 64,94 % περίπου του συνόλου των μετοχών της, ήτοι 989.738 κοινές ανώνυμες μετοχές επί συνόλου 1.524.000 κοινών ανώνυμων μετοχών. Κατά τη Συνέλευση, συζητήθηκε και ελήφθη ομόφωνα και παμψηφεί η κατωτέρω απόφαση επί του θέματος της ημερήσιας διάταξης:

Θέμα: Τροποποίηση και εναρμόνιση καταστατικού κατά το Ν. 4548/2018

Εγκρίθηκε ομόφωνα και παμψηφεί η τροποποίηση του Καταστατικού της Εταιρίας, η εισαγωγή νέων ρυθμίσεων και η εναρμόνισή του με τις διατάξεις του Νόμου 4548/2018, όπως αυτό έχει αναρτηθεί στα σχέδια αποφάσεων στην ιστοσελίδα της Εταιρείας www.tzirakian.com.

Οινόφυτα, 04/12/2019

Το Διοικητικό Συμβούλιο

RSS Feed: Corporate Announcements
Posted on: 04 December 2019 17:14
Author: CPI A.E.
Subject: ΑΝΑΚΟΙΝΩΣΗ ΓΙΑ ΤΗΝ ΠΡΟΑΝΑΓΓΕΛΙΑ ΓΕΝΙΚΗΣ ΣΥΝΕΛΕΥΣΗΣ
(Ορθή Επανάληψη)

Full article link: http://dev-www1.helex.gr:8080/el/web/guest/companies-announcements-full-content/-/asset_publisher/bMe2sOcNyQuy/content/id/5293102

C.P.I. Ανώνυμος Εταιρεία Ηλεκτρονικών Υπολογιστών και Περιφερειακών

ΓΕΜΗ 1788301000 (ΑΡ.Μ.Α.Ε. 32624/06/Β/95/1)

ΠΡΟΣΚΛΗΣΗ ΣΕ ΕΚΤΑΚΤΗ ΓΕΝΙΚΗ ΣΥΝΕΛΕΥΣΗ

ΤΩΝ ΜΕΤΟΧΩΝ ΤΗΣ ΑΝΩΝΥΜΗΣ ΕΤΑΙΡΕΙΑΣ

**“CPI Ανώνυμος Εταιρεία Ηλεκτρονικών Υπολογιστών και Περιφερειακών της 30^{ης}
Δεκεμβρίου 2019**

Μετά από απόφαση του Διοικητικού Συμβουλίου και σύμφωνα με το νόμο και το καταστατικό της εταιρείας, καλούνται οι κ.κ. μέτοχοι της εταιρείας με την επωνυμία **“CPI Ανώνυμος Εταιρεία Ηλεκτρονικών Υπολογιστών & Περιφερειακών”**, σε Έκτακτη Γενική Συνέλευση την 30^η **Δεκεμβρίου 2019** ημέρα **Δευτέρα** και ώρα **10:00 π.μ.** στα γραφεία της εταιρείας στον Ταύρο Αττικής, οδός Ραφαηλίδη αριθμός 1, για συζήτηση και λήψη απόφασης επί του παρακάτω θέματος της ημερήσιας διάταξης:

1. **Τροποποίηση του Καταστατικού της Εταιρείας στο πλαίσιο της εναρμόνισής του με το Νόμο 4548/2018.**

Δικαίωμα συμμετοχής και ψήφου στην Ετήσια Τακτική Γενική Συνέλευση έχουν μόνο τα φυσικά και νομικά πρόσωπα που εμφανίζονται ως μέτοχοι της CPI Α.Ε. στα αρχεία του φορέα "Ελληνικό Κεντρικό Αποθετήριο Τίτλων Α.Ε." (ΕΛ.Κ.Α.Τ.) στον οποίο τηρούνται οι κινητές αξίες της Εταιρείας, κατά την έναρξη της πέμπτης ημέρας (ημερομηνία καταγραφής: Τετάρτη 25 Δεκεμβρίου 2019) που προηγείται της συνεδρίασης της Έκτακτης Γενικής Συνέλευσης. Η απόδειξη της μετοχικής ιδιότητας γίνεται με κάθε νόμιμο μέσο και πάντως βάσει ενημέρωσης που λαμβάνει η εταιρεία από το κεντρικό αποθετήριο τίτλων ή μέσω των συμμετεχόντων και εγγεγραμμένων διαμεσολαβητών στο κεντρικό αποθετήριο τίτλων σε κάθε άλλη περίπτωση.

Για τη συμμετοχή και άσκηση δικαιώματος ψήφου στην Έκτακτη Γενική Συνέλευση δεν απαιτείται η δέσμευση των μετοχών του δικαιούχου ούτε η τήρηση άλλης ανάλογης διαδικασίας η οποία περιορίζει τη δυνατότητα πώλησης και μεταβίβασης αυτών κατά το χρονικό διάστημα που μεσολαβεί ανάμεσα στην Ημερομηνία Καταγραφής και στην Έκτακτη Γενική Συνέλευση.

Σε περίπτωση που δεν επιτευχθεί η απαιτούμενη σύμφωνα με το Νόμο και το Καταστατικό της Εταιρείας απαρτία και εξ αυτού του λόγου δεν καταστεί δυνατή η λήψη αποφάσεων επί του θέματος της ημερήσιας διάταξης, η Γενική Συνέλευση θα συνέλθει σε Επαναληπτική Συνέλευση την Πέμπτη 23 Ιανουαρίου 2020 και ώρα 11:00 στην ανωτέρω διεύθυνση της της εταιρείας, (οδός Ραφαηλίδη αριθμός 1, ΤΚ 17778, Ταύρος Αττικής). Η ημερομηνία καταγραφής της κατά τα άνω Επαναληπτικής Συνέλευσης είναι η Τετάρτη 25 Δεκεμβρίου 2019.

Οι δικαιούχοι μέτοχοι, σύμφωνα με όσα περιγράφονται παραπάνω, μπορούν να συμμετέχουν στην Έκτακτη Γενική Συνέλευση αυτοπροσώπως ή μέσω νομίμως εξουσιοδοτημένων εκπροσώπων τους με την προσκόμιση του αντίγραφου με τα στοιχεία που τηρούν στο Σ.Α.Τ. και την επίδειξη Αστυνομικής Ταυτότητας ή άλλου εγγράφου από το οποίο να προκύπτει η ταυτοπροσωπία.

Κάθε μέτοχος μπορεί να διορίζει μέχρι τρεις (3) αντιπροσώπους. Νομικά πρόσωπα μετέχουν στην Έκτακτη Γενική Συνέλευση ορίζοντας ως εκπροσώπους τους μέχρι τρία (3) φυσικά πρόσωπα. Ωστόσο, αν ο μέτοχος κατέχει μετοχές της Εταιρείας (CPI Α.Ε.), οι οποίες εμφανίζονται σε περισσότερους του ενός λογαριασμούς αξιών, ο περιορισμός ως προς τον αριθμό των αντιπροσώπων δεν εμποδίζει το μέτοχο να ορίζει διαφορετικούς αντιπροσώπους για τις μετοχές που εμφανίζονται στον κάθε λογαριασμό αξιών σε σχέση με την Έκτακτη Γενική Συνέλευση. Αντιπρόσωπος που ενεργεί για περισσότερους μετόχους μπορεί να ψηφίζει διαφορετικά για κάθε

μέτοχο.

Ο αντιπρόσωπος μετόχου υποχρεούται να γνωστοποιεί στη C.P.I. A.E., πριν από την έναρξη της συνεδρίασης της Έκτακτης Γενικής Συνέλευσης, κάθε συγκεκριμένο γεγονός, το οποίο μπορεί να είναι χρήσιμο στους μετόχους για την αξιολόγηση του κινδύνου να εξυπηρετεί ο αντιπρόσωπος άλλα συμφέροντα πλην των συμφερόντων του μετόχου. Κατά την έννοια της παρούσας παραγράφου μπορεί να προκύπτει σύγκρουση συμφερόντων ιδίως όταν ο αντιπρόσωπος:

α) είναι μέτοχος που ασκεί τον έλεγχο της CPI A.E., ή είναι άλλο νομικό πρόσωπο ή οντότητα η οποία ελέγχεται από το μέτοχο αυτόν,

β) είναι μέλος του διοικητικού συμβουλίου ή της εν γένει διοίκησης της CPI A.E., ή μετόχου που ασκεί τον έλεγχο της CPI A.E., ή άλλου νομικού προσώπου ή οντότητας που ελέγχεται από μέτοχο ο οποίος ασκεί τον έλεγχο της CPI A.E.

γ) είναι υπάλληλος ή ορκωτός ελεγκτής της CPI A.E. ή μετόχου που ασκεί τον έλεγχο της CPI A.E. ή άλλου νομικού προσώπου ή οντότητας που ελέγχεται από μέτοχο, ο οποίος ασκεί τον έλεγχο της CPI A.E.,

δ) είναι σύζυγος ή συγγενής πρώτου βαθμού με ένα από τα φυσικά πρόσωπα που αναφέρονται στις περιπτώσεις α' έως γ'.

Το σχετικό έντυπο εκπροσώπησης, το οποίο κοινοποιείται στη CPI A.E. με κατάθεσή του στα γραφεία της έδρας της (Ραφαηλίδη 1, ΤΚ 17778, Ταύρος Αττικής) ή ταχυδρομικώς τουλάχιστον σαράντα οκτώ (48) ώρες πριν την ημερομηνία της Έκτακτης Γενικής Συνέλευσης ή της τυχόν Επαναληπτικής, είναι διαθέσιμο στην ιστοσελίδα της Εταιρείας (www.cpi.gr επιλογή: Ενημέρωση Επενδυτών / Γενικές Συνελεύσεις). Μέτοχοι που δεν συμμορφώνονται με την προθεσμία των 48 ωρών, μετέχουν στη γενική συνέλευση εκτός αν η γενική συνέλευση αρνηθεί τη συμμετοχή αυτή για σπουδαίο λόγο που δικαιολογεί την άρνησή της (παραγράφος 5 του άρθρου 124 του Ν. 4548/2018). Η ταχυδρομική αποστολή του εντύπου εκπροσώπησης προς τους μετόχους που δεν έχουν πρόσβαση στην ιστοσελίδα της Εταιρείας είναι δυνατή μόνο κατόπιν επικοινωνίας με το Τμήμα Εξυπηρέτησης Μετόχων (τηλ.: 210-4805 892 κα Τσαδήμα Σοφία/ e-mail: stsa@cpi.gr). Ελλείψει σχετικής καταστατικής πρόβλεψης, η Εταιρεία δεν δέχεται ηλεκτρονικές κοινοποιήσεις διορισμού και ανάκλησης εκπροσώπων.

Κάθε μετοχή εκδόσεως της Εταιρείας ενσωματώνει δικαίωμα μιας ψήφου. Ελλείψει σχετικής καταστατικής πρόβλεψης δεν είναι δυνατή η με ηλεκτρονικά μέσα ή εξ αποστάσεως συμμετοχή και άσκηση δικαιώματος ψήφου στην Ετήσια Τακτική

Γενική Συνέλευση ή την τυχόν Επαναληπτική αυτής.

Συλλογικά και ατομικά δικαιώματα μειοψηφίας, σύμφωνα με τα προβλεπόμενα στο άρθρο 141 του Ν. 4548/2018.

Η Εταιρεία ενημερώνει τους μετόχους της ότι:

- Με αίτηση μετόχων, που εκπροσωπούν το ένα εικοστό (1/20) του καταβεβλημένου κεφαλαίου, το διοικητικό συμβούλιο υποχρεούται να εγγράψει στην ημερήσια διάταξη γενικής συνέλευσης, που έχει ήδη συγκληθεί, πρόσθετα θέματα, αν η σχετική αίτηση περιέλθει στο διοικητικό συμβούλιο δεκαπέντε (15) τουλάχιστον ημέρες πριν από τη γενική συνέλευση. Τα πρόσθετα θέματα πρέπει να δημοσιεύονται ή να γνωστοποιούνται, με ευθύνη του διοικητικού συμβουλίου, κατά το άρθρο 122 του Ν. 4548/2018, επτά (7) τουλάχιστον ημέρες πριν από τη γενική συνέλευση. Η αίτηση για την εγγραφή πρόσθετων θεμάτων στην ημερήσια διάταξη συνοδεύεται από αιτιολόγηση ή από σχέδιο απόφασης προς έγκριση στη γενική συνέλευση και η αναθεωρημένη ημερήσια διάταξη δημοσιοποιείται κατά τον ίδιο τρόπο όπως η προηγούμενη ημερήσια διάταξη, δεκατρείς (13) ημέρες πριν από την ημερομηνία της γενικής συνέλευσης και ταυτόχρονα τίθεται στη διάθεση των μετόχων στο διαδικτυακό τόπο της εταιρείας, μαζί με την αιτιολόγηση ή το σχέδιο απόφασης που έχει υποβληθεί από τους μετόχους κατά τα προβλεπόμενα στην παράγραφο 4 του άρθρου 123 του Ν. 4548/2018. Αν τα θέματα αυτά δεν δημοσιευθούν, οι αιτούντες μέτοχοι δικαιούνται να ζητήσουν την αναβολή της γενικής συνέλευσης, σύμφωνα με την παράγραφο 5 του άρθρου 141 του Ν. 4548/2018 και να προβούν οι ίδιοι στη δημοσίευση, κατά τα οριζόμενα στο δεύτερο εδάφιο της παρούσας παραγράφου, με δαπάνη της εταιρείας.
- Μέτοχοι που εκπροσωπούν το ένα εικοστό (1/20) του καταβεβλημένου κεφαλαίου έχουν το δικαίωμα να υποβάλλουν σχέδια αποφάσεων για θέματα που περιλαμβάνονται στην αρχική ή την τυχόν αναθεωρημένη ημερήσια διάταξη γενικής συνέλευσης. Η σχετική αίτηση πρέπει να περιέλθει στο διοικητικό συμβούλιο επτά (7) τουλάχιστον ημέρες πριν από την ημερομηνία της γενικής συνέλευσης, τα σχέδια δε αποφάσεων τίθενται στη διάθεση των μετόχων κατά τα οριζόμενα στην παράγραφο 3 του άρθρου 123 του Ν. 4548/2018, έξι (6) τουλάχιστον ημέρες πριν από την ημερομηνία της γενικής συνέλευσης.
- Ύστερα από αίτηση οποιουδήποτε μετόχου, που υποβάλλεται στην εταιρεία πέντε

(5)

τουλάχιστον πλήρεις ημέρες πριν από τη γενική συνέλευση, το διοικητικό συμβούλιο υποχρεούται να παρέχει στη γενική συνέλευση τις αιτούμενες συγκεκριμένες πληροφορίες για τις υποθέσεις της εταιρείας, στο μέτρο που αυτές είναι σχετικές με τα θέματα της ημερήσιας διάταξης. Υποχρέωση παροχής πληροφοριών δεν υφίσταται, όταν οι σχετικές πληροφορίες διατίθενται ήδη στο διαδικτυακό τόπο της εταιρείας, ιδίως με τη μορφή ερωτήσεων και απαντήσεων. Σε όλες τις παραπάνω περιπτώσεις το διοικητικό συμβούλιο μπορεί να αρνηθεί την παροχή των πληροφοριών για αποχρώντα ουσιώδη λόγο, ο οποίος αναγράφεται στα πρακτικά. Τέτοιος λόγος μπορεί να είναι, κατά τις περιστάσεις, η εκπροσώπηση των αιτούντων μετόχων στο διοικητικό συμβούλιο, σύμφωνα με τα άρθρα 79 ή 80 του Ν.4548/2018. Στις περιπτώσεις της παρούσας παραγράφου το διοικητικό συμβούλιο μπορεί να απαντήσει ενιαία σε αιτήσεις μετόχων με το ίδιο περιεχόμενο.

- Ύστερα από αίτηση μετόχων, που εκπροσωπούν το ένα δέκατο (1/10) του καταβεβλημένου

κεφαλαίου η οποία υποβάλλεται στην εταιρεία μέσα στην προθεσμία της παραγράφου 6 του άρθρου 141 του Ν. 4548/2018 (5 ημέρες πριν από τη Γενική Συνέλευση), το διοικητικό συμβούλιο υποχρεούται να παρέχει στη γενική συνέλευση πληροφορίες για την πορεία των εταιρικών υποθέσεων και την περιουσιακή κατάσταση της εταιρείας. Το διοικητικό συμβούλιο μπορεί να αρνηθεί την παροχή των πληροφοριών για αποχρώντα ουσιώδη λόγο, ο οποίος αναγράφεται στα πρακτικά. Τέτοιος λόγος μπορεί να είναι, κατά τις περιστάσεις, η εκπροσώπηση των αιτούντων μετόχων στο διοικητικό συμβούλιο, σύμφωνα με τα άρθρα 79 ή 80 του Ν.4548/2018, εφόσον τα αντίστοιχα μέλη του διοικητικού συμβουλίου έχουν λάβει τη σχετική πληροφόρηση κατά τρόπο επαρκή.

- Το κείμενο των παραπάνω παραγράφων 2, 3, 6 και 7 του άρθρου 141 του Ν. 4548/2018 είναι διαθέσιμο στην ιστοσελίδα της Εταιρείας (www.cpi.gr επιλογή: Ενημέρωση Επενδυτών / Γενικές Συνελεύσεις).
- Οι πληροφορίες της παραγράφου 3 του άρθρου 123 του Ν. 4548/2018 (κείμενο πρόσκλησης σε Έκτακτη Γενική Συνέλευση, συνολικός αριθμός μετοχών της Εταιρείας και των αντίστοιχων δικαιωμάτων ψήφου, σχόλιο Διοικητικού Συμβουλίου για τα θέματα της ημερήσιας διάταξης, έντυπο εκπροσώπησης στην Ετήσια Τακτική Γενική Συνέλευση) είναι διαθέσιμα στην ιστοσελίδα της Εταιρείας (www.cpi.gr), επιλογή: Ενημέρωση Επενδυτών/Γενικές Συνελεύσεις. Αντίγραφα των παραπάνω εγγράφων διατίθενται και από το Τμήμα Εξυπηρέτησης Μετόχων της

Εταιρείας (Ραφαηλίδη 1, ΤΚ 17778 Ταύρος Αττικής, τηλ: 210 4805 892).

Τάυρος 04 Δεκεμβρίου 2019

ΤΟ ΔΙΟΙΚΗΤΙΚΟ ΣΥΜΒΟΥΛΙΟ

Ομολογιακά Δάνεια Επιχειρήσεων – Οργανωμένη Αγορά (Μετατρέψιμα)

Πλήθος Εισηγμένων Ομολογιών	Ονομαστική αξία	Τιμή έκδοσης	Σημερινό επιτόκιο	Ημερ. λήξης	Διάρκεια (έτη)	Σημείωση	Τοκομερίδιο		Μον. Διαπρα.	Ομόλογα Επιχειρήσεων	Κατωτ Τιμή	Ανωτ Τιμή	Τιμή κλεισ.	Προηγ. Κλείσιμο-ημέρια	Όγκος	Αξία Συναλλαγών	Τελευταία εντολή			Μεγ έτους	
							Κοινό	Προτιμησιακό									Τιμή	Αγορ./ Πώλ.	Ημερομηνία		λαχ
171,268,704	0.30	0.30	1.00	11/10/2025	9	---	13	---	1	FORTHNET Α.Ε. (Μ.Ο.Δ.)	---	---	---	---	---	---	1.0000	A	23/10/2019	100.0000	100.0000

Σημειώσεις Εταιρικών Ομολόγων

Ο Όγκος Συναλλαγών υπολογίζεται ως (Τεμάχια) * (Ονομαστική Τιμή). Η Αξία Συναλλαγών υπολογίζεται ως (Τεμάχια) * (Ονομαστική Τιμή) * (Τιμή %) + (Δεδουλευμένοι Τόκοι).

Οι τιμές συναλλαγών των ομολόγων υπολογίζονται ως ποσοστό επί τοις εκατό (%) της ονομαστικής τους τιμής.

Όλα τα ομόλογα έχουν Ονομαστική Αξία εκπεφρασμένη σε Ευρώ (εκτός εάν σημειώνεται διαφορετικά).

Ομολογιακά Δάνεια Επιχειρήσεων – Οργανωμένη Αγορά (Μη Μετατρέψιμα)

Πλήθος Εισηγμένων Ομολογίων	Ονομαστική αξία	Τιμή έκδοσης	Σημερινό επιτόκιο	Ημερ. λήξης	Διάρκεια (έτη)	Σημείωση	Τοκομερίδιο		Μον. Διασπ.	Ομόλογα Επιχειρήσεων	Δεδ. Τόκος Αποδ./Λήξη	Κατωτ Τιμή	Ανωτ Τιμή	Τιμή κλεισ.	Προηγ. Κλείσιμο-ημ/νία	Όγκος	Αξία Συναλλαγών	Τελευταία εντολή						
							Κοινό	Προτιμησιακό										Τιμή	Αγορ./ Πώλ.	Ημερομηνία	λαχ έτους	Μεγ έτους		
175,000	1,000.00	1,000.00	3.40	26/07/2024	5	---	1	---	1	ΑΤΤΙCΑ Α.Ε. ΣΥΜΜΕΤΟΧΩΝ (Μη μετατρέψιμο)	12.5611	3.4580	99.2000	99.6000	99.5900	99.5000	03/12/2019	313,000	315,066.46	99.2001	A	34/12/2019	98.9970	103.4000
24,260	1,000.00	1,000.00	4.95	26/06/2023	5	---	3	---	1	B&F Α.Β.Ε.Ε. ΕΝΔΥΜΑΤΩΝ (Μη μετατρέψιμο)	22.4125	7.1720	90.0000	92.5000	92.1400	92.0000	03/12/2019	14,000	13,060.78	90.0000	A	34/12/2019	90.1276	98.5000
90,000	1,000.00	1,000.00	3.00	11/05/2023	5	---	4	---	1	CORAL Α.Ε. (Μη μετατρέψιμο)	2.0833	1.8810	102.0000	103.5000	103.3636	102.5000	03/12/2019	56,000	57,986.87	102.1000	A	34/12/2019	100.2726	104.9499
120,000	1,000.00	1,000.00	3.95	04/04/2025	7	---	4	---	1	ΓΕΚ ΤΕΡΝΑ Α.Ε. (Μη μετατρέψιμο)	6.9125	2.7510	104.5000	105.0500	104.7791	105.1420	02/12/2019	54,000	56,954.00	104.5000	A	34/12/2019	99.0000	107.2000
300,000	1,000.00	1,000.00	3.10	27/06/2022	5	---	5	---	1	ΜΥΤΙΛΗΝΑΙΟΣ Α.Ε. ΟΜ. ΕΠΙΧΕΙΡΗΣΕΩΝ (Μη Μετατρέψιμο)	13.9500	2.6970	100.4700	100.4800	100.4758	100.5540	03/12/2019	33,000	33,617.35	100.4800	A	34/12/2019	100.4758	103.4000
50,000	1,000.00	1,000.00	4.35	20/06/2022	5	---	5	---	1	ΣΥΣΤΗΜΑΤΑ SUNLIGHT Α.Β.Ε.Ε. (Μη Μετατρέψιμο)	20.4208	3.1990	100.2100	102.4000	101.9159	101.0000	02/12/2019	29,000	30,147.80	101.0000	A	34/12/2019	99.4118	104.5000
200,000	1,000.00	1,000.00	3.50	21/03/2022	5	---	6	---	1	Ο.Π.Α.Π. Α.Ε. (Μη Μετατρέψιμο)	7.1944	2.9310	100.6200	100.6300	100.6266	100.6000	03/12/2019	44,000	44,592.26	100.6300	A	34/12/2019	100.4347	103.5200
40,000,000	1.00	1.00	5.00	04/10/2021	5	---	13	---	1	HOUSEMARKET Α.Ε. (Μη Μετατρέψιμο)	0.0088	2.3180	104.1200	104.1200	104.1200	104.8800	03/12/2019	9,000	9,449.55	104.1200	A	34/12/2019	101.9500	106.1000
150,000	1,000.00	1,000.00	2.60	22/10/2026	7	---	1	---	1	ΤΕΡΝΑ ΕΝΕΡΓΕΙΑΚΗ Μ.Α.Ε.Χ. (Μη μετατρέψιμο)	3.2500	2.3260	101.0100	101.8800	101.6000	101.7000	03/12/2019	331,000	336,738.80	101.3000	A	34/12/2019	101.0000	102.7000
200,000	1,000.00	1,000.00	3.60	12/03/2026	7	---	2	---	1	ΑΕΡΟΠΟΡΙΑ ΑΙΓΑΙΟΥ Α.Ε. (Μη μετατρέψιμο)	8.5000	2.4620	104.6000	105.9000	105.8982	105.9500	03/12/2019	44,000	46,685.60	104.8500	A	34/12/2019	100.3628	107.9000

Σημειώσεις Εταιρικών Ομολόγων

Ο Όγκος Συναλλαγών υπολογίζεται ως (Τεμάχια) * (Ονομαστική Τιμή). Η Αξία Συναλλαγών υπολογίζεται ως (Τεμάχια) * (Ονομαστική Τιμή) * (Τιμή %) + (Δεδουλευμένοι Τόκοι).

Οι τιμές συναλλαγών των ομολόγων υπολογίζονται ως ποσοστό επί τοις εκατό (%) της ονομαστικής τους τιμής.

Όλα τα ομόλογα έχουν Ονομαστική Αξία εκπεφρασμένη σε Ευρώ (εκτός εάν σημειώνεται διαφορετικά).

Ομόλογα Ελληνικού Δημοσίου

Πλήθος Εισηγμ. Ομολογιών	Όνομ. αξία	Σημερινό επιτόκιο	Υπολογισμός Δεδοουλευμένων	Ημερ/νία Λήξης [1]	Διάρκεια (έτη)	Σημείωση	Ημερομηνία Πληρ.	Αξία τρέχοντος	Μον. Διασπ.	Ομόλογα Ελληνικού Δημοσίου	Κατωτ Τιμή	Ανωτ Τιμή	Τιμή κλεισ.	Προηγ. Κλείσιμο-ημ/νία	Όγκος	Αξία Συναλλαγών	Τελευταία εντολή Αγορ./ Πώλ. Ημερομηνία
3,000,000	1,000.00	4.38	Πργμ/Πργμ	01/08/2022	5	---	01/08	4.38	1	ΟΕΔ-ΣΤΘ-010822-05Χ-4,375-1,000	---	---	---	---	---	---	1.0000 A 28/11/2018
2,500,000	1,000.00	3.45	Πργμ/Πργμ	02/04/2024	5	---	02/04	3.45	1	ΟΕΔ-ΣΤΘ-020424-05Χ-3,450-1,000	---	---	---	---	---	---	---
4,355,990,324	1.00	3.50	Πργμ/Πργμ	30/01/2023	5	---	01/02 - 31/01	3.50	1	ΟΕΔ-ΣΤΘ-300123-05Χ-3,500-1,00	---	---	---	94.5720 13/07/2018	---	---	1.0000 A 28/11/2018
5,962,747,327	1.00	3.75	Πργμ/Πργμ	30/01/2028	10	---	/02 - 01/02 - 31/	3.75	1	ΟΕΔ-ΣΤΘ-300128-10Χ-3,750-1,00	---	---	---	85.4610 13/07/2018	---	---	1.0000 A 28/11/2018
6,091,218,404	1.00	3.90	Πργμ/Πργμ	30/01/2033	15	---	/02 - 01/02 - 31/	3.90	1	ΟΕΔ-ΣΤΘ-300133-15Χ-3,900-1,00	---	---	---	78.6730 13/07/2018	---	---	1.0000 A 28/11/2018
4,805,399,486	1.00	4.00	Πργμ/Πργμ	30/01/2037	19	---	/02 - 01/02 - 31/	4.00	1	ΟΕΔ-ΣΤΘ-300137-19Χ-4,000-1,00	---	---	---	77.0370 13/07/2018	---	---	1.0000 A 28/11/2018
4,603,713,186	1.00	4.20	Πργμ/Πργμ	30/01/2042	24	---	/02 - 01/02 - 31/	4.20	1	ΟΕΔ-ΣΤΘ-300142-24Χ-4,200-1,00	---	---	---	77.7640 13/07/2018	---	---	1.0000 A 28/11/2018
550,418,123	1.00	3.00	Πργμ/Πργμ	24/02/2023	11	---	24/02	3.00	1	ΟΕΔ-ΣΤΘ-240223-11Χ-2,000-1,00	---	---	---	10.0000 22/06/2015	---	10.0000	A 11/07/2019
445,007,576	1.00	3.00	Πργμ/Πργμ	24/02/2024	12	---	24/02	3.00	1	ΟΕΔ-ΣΤΘ-240224-12Χ-2,000-1,00	---	---	---	10.0000 22/06/2015	---	---	---
423,674,226	1.00	3.00	Πργμ/Πργμ	24/02/2025	13	---	24/02	3.00	1	ΟΕΔ-ΣΤΘ-240225-13Χ-2,000-1,00	---	---	---	10.0000 22/06/2015	---	---	---
212,292,153	1.00	3.00	Πργμ/Πργμ	24/02/2026	14	---	24/02	3.00	1	ΟΕΔ-ΣΤΘ-240226-14Χ-2,000-1,00	---	---	---	10.0000 22/06/2015	---	---	---
160,621,352	1.00	3.00	Πργμ/Πργμ	24/02/2027	15	---	24/02	3.00	1	ΟΕΔ-ΣΤΘ-240227-15Χ-2,000-1,00	---	---	---	10.0000 22/06/2015	---	---	---
183,244,055	1.00	3.00	Πργμ/Πργμ	24/02/2028	16	---	24/02	3.00	1	ΟΕΔ-ΣΤΘ-240228-16Χ-2,000-1,00	---	---	---	10.0000 22/06/2015	---	---	---
164,802,894	1.00	3.00	Πργμ/Πργμ	24/02/2029	17	---	24/02	3.00	1	ΟΕΔ-ΣΤΘ-240229-17Χ-2,000-1,00	---	---	---	10.0000 22/06/2015	---	---	---
165,460,943	1.00	3.00	Πργμ/Πργμ	24/02/2030	18	---	24/02	3.00	1	ΟΕΔ-ΣΤΘ-240230-18Χ-2,000-1,00	---	---	---	10.0000 22/06/2015	---	---	---
129,007,241	1.00	3.00	Πργμ/Πργμ	24/02/2031	19	---	24/02	3.00	1	ΟΕΔ-ΣΤΘ-240231-19Χ-2,000-1,00	---	---	---	10.0000 22/06/2015	---	---	---
126,192,683	1.00	3.00	Πργμ/Πργμ	24/02/2032	20	---	24/02	3.00	1	ΟΕΔ-ΣΤΘ-240232-20Χ-2,000-1,00	---	---	---	10.0000 22/06/2015	---	---	---
146,905,168	1.00	3.00	Πργμ/Πργμ	24/02/2033	21	---	24/02	3.00	1	ΟΕΔ-ΣΤΘ-240233-21Χ-2,000-1,00	---	---	---	10.0000 22/06/2015	---	---	---
154,475,606	1.00	3.00	Πργμ/Πργμ	24/02/2034	22	---	24/02	3.00	1	ΟΕΔ-ΣΤΘ-240234-22Χ-2,000-1,00	---	---	---	10.0000 22/06/2015	---	---	---
144,429,441	1.00	3.00	Πργμ/Πργμ	24/02/2035	23	---	24/02	3.00	1	ΟΕΔ-ΣΤΘ-240235-23Χ-2,000-1,00	---	---	---	10.0000 22/06/2015	---	---	---
166,211,676	1.00	3.00	Πργμ/Πργμ	24/02/2036	24	---	24/02	3.00	1	ΟΕΔ-ΣΤΘ-240236-24Χ-2,000-1,00	---	---	---	10.0000 22/06/2015	---	---	---
145,461,669	1.00	3.00	Πργμ/Πργμ	24/02/2037	25	---	24/02	3.00	1	ΟΕΔ-ΣΤΘ-240237-25Χ-2,000-1,00	---	---	---	10.0000 22/06/2015	---	---	---
146,941,087	1.00	3.00	Πργμ/Πργμ	24/02/2038	26	---	24/02	3.00	1	ΟΕΔ-ΣΤΘ-240238-26Χ-2,000-1,00	---	---	---	10.0000 22/06/2015	---	---	---
135,115,612	1.00	3.00	Πργμ/Πργμ	24/02/2039	27	---	24/02	3.00	1	ΟΕΔ-ΣΤΘ-240239-27Χ-2,000-1,00	---	---	---	10.0000 22/06/2015	---	---	---
141,909,637	1.00	3.00	Πργμ/Πργμ	24/02/2040	28	---	24/02	3.00	1	ΟΕΔ-ΣΤΘ-240240-28Χ-2,000-1,00	---	---	---	10.0000 22/06/2015	---	---	---
136,788,720	1.00	3.00	Πργμ/Πργμ	24/02/2041	29	---	24/02	3.00	1	ΟΕΔ-ΣΤΘ-240241-29Χ-2,000-1,00	---	---	---	10.0000 22/06/2015	---	---	---
163,643,410	1.00	3.00	Πργμ/Πργμ	24/02/2042	30	---	24/02	3.00	1	ΟΕΔ-ΣΤΘ-240242-30Χ-2,000-1,00	---	---	---	10.0000 22/06/2015	---	---	---
4,000,000	1,000.00	3.88	Πργμ/Πργμ	12/03/2029	10	---	12/03	3.88	1	ΟΕΔ-ΣΤΘ-120329-10Χ-3,875-1,0000	---	---	---	---	---	100.0000	A 15/10/2019
503,753	1,000.00	0.32	FLR Πργμ/360	16/09/2021	2	---	16/03 - 16/09	---	1	ΟΕΔ-ΚΥΜ-160921-02Χ-0,319-1,000	---	---	---	---	---	---	---
3,000,000	1,000.00	3.38	Πργμ/Πργμ	15/02/2025	7	---	15/02	3.38	1	ΟΕΔ-ΣΤΘ-150225-07Χ-3,375-1,000	---	---	---	---	---	---	---
250,250	1,000.00	2.90	Πργμ/Πργμ	20/03/2023	4	---	20/03	2.90	1	ΟΕΔ-ΣΤΘ-200323-04Χ-2,900-1,000	---	---	---	---	---	---	---
964,000	1,000.00	3.25	Πργμ/Πργμ	20/03/2025	6	---	20/03	3.25	1	ΟΕΔ-ΣΤΘ-200325-06Χ-3,250-1,000	---	---	---	---	---	---	---
2,100,000	1,000.00	3.55	Πργμ/Πργμ	20/03/2026	7	---	20/03	3.55	1	ΟΕΔ-ΣΤΘ-200326-07Χ-3,550-1,000	---	---	---	---	---	---	---
2,500,000	1,000.00	1.88	Πργμ/Πργμ	23/07/2026	7	---	23/07	1.88	1	ΟΕΔ-ΣΤΘ-230726-07Χ-1,875-1,000	---	---	---	---	---	---	---

Σημειώσεις Ομολόγων Ελλ. Δημοσίου

Ο Όγκος Συναλλαγών υπολογίζεται ως (Τεμάχια) * (Ονομαστική Τιμή). Η Αξία Συναλλαγών υπολογίζεται ως (Τεμάχια) * (Ονομαστική Τιμή) * (Τιμή %) + (Δεδοουλευμένοι Τόκοι)

Η Αξία του τρέχοντος τοκομεριδίου για τις εκδόσεις Ονομαστικής Αξίας 0,01 ευρώ, αναφέρεται σε Ονομαστική Αξία 100 ευρώ.

FLR (= Floating Interest Rate) Ομόλογο Μεταβλητού Επιτοκίου.

[1] - Η Ημερομηνία Λήξης της τοκοφόρου περιόδου και η Ημερομηνία Πληρωμής του τοκομεριδίου.

Ομόλογα Ελληνικού Δημοσίου

Πλήθος Εισηγμ. Ομολογιών	Ονομ. αξία	Σημερινό επιτόκιο	Υπολογισμός Δεδουλευμένων	Ημερ/νία Λήξης [1]	Διάρκεια (έτη)	Σημείωση	Ημερομηνία Πληρ.	Αξία τρέχοντος	Μον. Διαπρ.	Ομόλογα Ελληνικού Δημοσίου	Κατωτ Τιμή	Ανωτ Τιμή	Τιμή κλειστ.	Προηγ. Κλείσιμο-ημ/νία	Όγκος	Αξία Συναλλαγών	Τελευταία εντολή Αγορ./ Πώλ. Ημερομηνία
--------------------------	------------	-------------------	---------------------------	--------------------	----------------	----------	------------------	----------------	-------------	-----------------------------------	------------	-----------	--------------	------------------------	-------	-----------------	---

Σημειώσεις Ομολόγων Ελλ. Δημοσίου

Ο Όγκος Συναλλαγών υπολογίζεται ως (Τεμάχια) * (Ονομαστική Τιμή). Η Αξία Συναλλαγών υπολογίζεται ως (Τεμάχια) * (Ονομαστική Τιμή) * (Τιμή %) + (Δεδουλευμένοι Τόκοι)

Η Αξία του τρέχοντος τοκομεριδίου για τις εκδόσεις Ονομαστικής Αξίας 0,01 ευρώ, αναφέρεται σε Ονομαστική Αξία 100 ευρώ.

FLR (= Floating Interest Rate) Ομόλογο Μεταβλητού Επιτοκίου.

[1] - Η Ημερομηνία Λήξης της τοκοφόρου περιόδου και η Ημερομηνία Πληρωμής του τοκομεριδίου.

Έντοκα Γραμμάτια & Zero Coupon Ομόλογα Ελληνικού Δημοσίου

Ημερ/νία	Διάρκειας 13 εβδομάδων									Διάρκειας 26 εβδομάδων									Διάρκειας 52 εβδομάδων								
	Ημερ/νία Λήξης	Αρχικό Επιτόκιο	Πλήθος Εισηγμένων	Ονομική αξία	Τιμή έκδοσης	Τελευταία Τιμή	Συναλλαγή Ημερομηνία	Όγκος Συναλλαγών	Σημ.	Ημερ/νία Λήξης	Αρχικό Επιτόκιο	Πλήθος Εισηγμένων	Ονομική αξία	Τιμή έκδοσης	Τελευταία Τιμή	Συναλλαγή Ημερομηνία	Όγκος Συναλλαγών	Σημ.	Ημερ/νία Λήξης	Αρχικό Επιτόκιο	Πλήθος Εισηγμένων	Ονομική αξία	Τιμή έκδοσης	Τελευταία Τιμή	Συναλλαγή Ημερομηνία	Όγκος Συναλλαγών	Σημ.
14/12/2018	---	---	---	---	---	---	---	---	---	---	---	---	---	---	---	---	---	---	13/12/2019	1.09	1,000,000	1,000.00	989.10	---	---	---	---
15/03/2019	---	---	---	---	---	---	---	---	---	---	---	---	---	---	---	---	---	---	13/03/2020	0.95	1,000,000	1,000.00	990.50	---	---	---	---
14/06/2019	---	---	---	---	---	---	---	---	---	---	---	---	---	---	---	---	---	---	12/06/2020	0.47	1,000,000	1,000.00	995.30	---	---	---	---
13/09/2019	---	---	---	---	---	---	---	---	---	---	---	---	---	---	---	---	---	---	11/09/2020	0.29	1,000,000	1,000.00	997.05	---	---	---	---

Ημερήσιο Δελτίο Τιμών

Έτος: 140 Αύξων Αριθμός Συνεδρίασης: 231

Ενότητα 5: Ομόλογα Ελληνικού Δημοσίου Διαπραγματεύσιμα με τη Μέθοδο Εκφώνησης - Αντιφώνησης

Τετάρτη, 4 Δεκεμβρίου, 2019

Ομόλογα σε Κυκλοφορία	Νόμισμα / Ελάχιστη διαπραγ.	Ημερομηνία Πληρ.	Αξία τρέχοντος τοκομεριδίου	Σημείωση	Τοκομερίδιο	Μονάδα διαπίσης	Ημερ/νία Έκδοσης	Διάρκεια (έτη)	Σημερινό επιτόκιο	Υ.Δ.Τ σε	Ομόλογα	Τελευταία τιμή προηγ.	Τελευτ. Τιμή	Εκφ. τοις μετρητοίς (€)	Συναλλαγές σε τμχ	Ελάχιστο ζωής	Μέγιστο ζωής		
0	GBP / 10	01/12	0.25	---	63	1	01/12/1928	100	2.5	360	Ε.Κ.Τ.Ε.	---	---	---	---	---	---		
103,746	GBP / 10	01/12	0.25	---	61	1	01/12/1930	98	2.5	360	Ε.Κ.Τ.Ε. σειρά	2.27	05/02/1996	2.27	Π	05/02/1996	---	2.27	2.27

Νομικών Προσώπων και Εταιρειών σε Συνάλλαγμα και Ευρο**Σημειώσεις Ομολόγων Ελλ. Δημοσίου**

Υ.Δ.Τ: Υπολογισμός Δεδουλευμένων Τόκων.

FLR (= Floating Interest Rate) Ομόλογο Μεταβλητού Επιτοκίου.

Η ελάχιστη διαπραγματεύσιμη Ονομαστική Αξία για όλους τους Άυλους Τίτλους του Δημοσίου είναι τα 100 Ευρώ.

(μπαρ-0)

Πίνακας Μελών Χρηματιστηρίου Αθηνών και Μελών ΕΤ.ΕΚ.

Επωνυμία	Διεύθυνση	Τηλέφωνο	Φαξ	Αγορά Μετοχών			Αγορά Παραγώγων		Μέλη ΕΤ.ΕΚ.	
				Μέλος Αγοράς	Μέλος εξ Αποστάσεως	Ειδικός Διαπρήτης	Διαπρήτης	Ειδικός Διαπρήτης	Γενικό Εκκαθιστικό	Άμεσο Εκκαθιστικό
ALPHA ΤΡΑΠΕΖΑ Α.Ε.									a	
ΣΤΑΔΙΟΥ 40, ΑΘΗΝΑ										
ΛΕΩΦ. ΑΘΗΝΩΝ 103, ΑΘΗΝΑ										
ARGUS STOCKBROKERS LTD				a	a		a			
ΛΕΩΦΟΡΟΣ ΔΗΜΟΣΘΕΝΗ ΣΕΒΕΡΗ 25, ΛΕΥΚΩΣΙΑ ΚΥΠΡΟΥ										
ATLANTIC SECURITIES LTD				a	a					
ΠΡΟΔΡΟΜΟΥ 37, ΛΕΥΚΩΣΙΑ ΚΥΠΡΟΥ										
+357 22445400 00357 22661914										
ΑΧΟΝ ΧΡΗΜΑΤΙΣΤΗΡΙΑΚΗ Α.Ε.Π.Ε.Υ.				a			a			
ΣΤΑΔΙΟΥ 48, ΑΘΗΝΑ										
+30 2103363800 210-3243903										
ΒΕΤΑ ΧΡΗΜΑΤΙΣΤΗΡΙΑΚΗ Α.Ε.Π.Ε.Υ.				a		a	a			a
Λ.ΑΛΕΞΑΝΔΡΑΣ & ΒΡΑΪΛΑ 29, ΑΘΗΝΑ										
+30 2106478900 210-6410139										
BNP PARIBAS SECURITIES SERVICES									a	
ΛΑΜΨΑΚΟΥ 2, ΑΘΗΝΑ										
+30 2107468500 210-7468579-581										
CAPITAL ΑΧΕΠΕΥ				a			a			
ΜΗΤΡΟΠΟΛΕΩΣ 58, ΑΘΗΝΑ										
+30 2103369700 +30 210 3369820										
CFS ΧΡΗΜΑΤΙΣΤΗΡΙΑΚΗ Α.Ε.Π.Ε.Υ.				a						
ΠΑΠΑΡΡΗΓΟΠΟΥΛΟΥ 3, ΑΘΗΝΑ										
+30 2103360800 +30 210-3360980										
CITIGROUP GLOBAL MARKETS EUROPE AG				a	a					
REUTERWEG 16, ΦΡΑΚΝΦΟΥΡΤΗ										
CITIGROUP GLOBAL MARKETS LIMITED				a	a					
CITIGROUP CENTER, CANADA SQ., CANARY WHARF 1, LONDON										
+44 02079864000										
CREDIT SUISSE SECURITIES (EUROPE) LIMITED				a	a					
CABOT SQUARE 1, LONDON										
+44 2078888888										
DEUTSCHE BANK AG					a					
GREAT WINCHESTER STREET 1, LONDON										
+44 20 754 54209 00441133361437										
EUROBANK EQUITIES Α.Ε.Π.Ε.Υ.				a		a	a	a		a
ΦΙΛΕΛΛΗΝΩΝ 10 & ΞΕΝΟΦΩΝΤΟΣ 13, ΑΘΗΝΑ										
+30 2103720000 210-3720001										
EUROCORP Α.Ε.Π.Ε.Υ.				a			a			a
ΠΛ.ΦΙΛΙΚΗΣ ΕΤΑΙΡΕΙΑΣ 14, ΑΘΗΝΑ										
+30 2107263500 2107263666										
EUROTRUST ΧΡΗΜΑΤΙΣΤΗΡΙΑΚΗ Α.Ε.Π.Ε.Υ.				a						
ΣΕΒΑΣΤΟΥΠΟΛΕΩΣ 113, ΑΘΗΝΑ										
+30 2103363100 +30 210-3238334										
EUROXX ΧΡΗΜΑΤΙΣΤΗΡΙΑΚΗ Α.Ε.Π.Ε.Υ.				a		a	a	a		a
ΠΑΛΑΙΟΛΟΓΟΥ 7, ΧΑΛΑΝΔΡΙ										
+30 2106879400 210-6879401										
ΠΑΛΑΙΟΛΟΓΟΥ 7, ΧΑΛΑΝΔΡΙ										
(210)-6879400 (210)-6879401										
GLOBAL CAPITAL SECURITIES & FINANCIAL SERVICES LTD				a	a					
ΛΕΩΦ. ΑΡΧΙΕΠΙΣΚΟΠΟΥ ΜΑΚΑΡΙΟΥ Γ, ΚΤΙΡΙΟ ALPHA HOUSE 50, ΛΕΥΚΩΣΙΑ										
+357 22710710 357 22339332										
HSBC FRANCE									a	
Λ. ΜΕΣΟΓΕΙΩΝ 109-111, ΑΘΗΝΑ										
+30 2106960000 210-6929336										
INDEX ΧΡΗΜΑΤΙΣΤΗΡΙΑΚΗ Α.Ε.Π.Ε.Υ.				a						
ΔΡΑΓΑΤΣΑΝΙΟΥ 6, ΑΘΗΝΑ										
+30 2103213920 +30 210-3213216										
LAIKI FINANCIAL SERVICES LTD					a					
ΛΕΩΦ. ΒΥΡΩΝΟΣ 26, ΛΕΥΚΩΣΙΑ ΚΥΠΡΟΥ										
357 22367367 357 22718567										
MEGA EQUITY SECURITIES & FINANCIAL SERVICES PUBLIC LTD				a	a		a			
ΛΕΩΦ. ΓΡΙΒΑ ΔΙΓΕΝΗ 42-44, ΛΕΥΚΩΣΙΑ ΚΥΠΡΟΥ										
+357 22711711 357 22711811										
MERIT ΧΡΗΜΑΤΙΣΤΗΡΙΑΚΗ Α.Ε.Π.Ε.Υ.				a		a	a			a
ΣΟΦΟΚΛΕΟΥΣ 5, ΑΘΗΝΑ										
+30 2141008800 210-3671830										
MERRILL LYNCH INTERNATIONAL				a	a					
KING EDWARD STREET 2, LONDON										
+44 20276281000										
NUNTIUS ΧΡΗΜΑΤΙΣΤΗΡΙΑΚΗ Α.Ε.Π.Ε.Υ.				a						
ΔΡΑΓΑΤΣΑΝΙΟΥ 6, ΑΘΗΝΑ										
+30 2103350599 +30210-3254846										
ONE PLUS CAPITAL LIMITED				a	a					
75 PRODRΟΜΟΥ AVENUE, ONEWORLD PARKVIEW HOUSE, 3RD FLOOR, 30722873760										
PROCHOICE CHRIMATISTIRIAKI LTD				a	a					
ΣΠΥΡΟΥ ΚΥΠΡΙΑΝΟΥ 57, ΛΕΥΚΩΣΙΑ ΚΥΠΡΟΥ										
+357-24-661192 +357-24-662464										
SHARELINK SECURITIES & FINANCIAL SERVICES LTD				a	a		a			
ΘΕΟΤΟΚΗ ΜΕΓΑΡΟ ΕΛΛΗΝΑ 6, ΛΕΥΚΩΣΙΑ ΚΥΠΡΟΥ										
+357 22554200 +357 22750852										
SOCIETE GENERALE S.A.				a	a		a			
17 COURS VALMY 92987 PUTEAUX - LA DEFENSE, ΠΑΡΙΣΙ										
+33 157290504 +33142138697										
SOLIDUS SECURITIES Α.Ε.Π.Ε.Υ.				a			a			a
ΛΟΥΙΖΗΣ ΡΙΑΝΚΟΥΡ 64, ΑΘΗΝΑ										
+30 2106900600 210-6985421										
THE CYPRUS INVESTMENT & SECURITIES CORPORATION LTD				a	a					
ΛΕΩΦ. ΛΕΜΕΣΟΥ 154, ΛΕΥΚΩΣΙΑ ΚΥΠΡΟΥ										
+357 22121700 357 22338800										

Πίνακας Μελών Χρηματιστηρίου Αθηνών και Μελών ΕΤ.ΕΚ.

Επωνυμία	Τηλέφωνο	Φαξ	Αγορά Μετοχών			Αγορά Παραγώγων		Μέλη ΕΤ.ΕΚ.	
			Μέλος Αγοράς	Μέλος εξ Αποστάσεως	Ειδικός Διαπρήτης	Διαπρήτης	Ειδικός Διαπρήτης	Γενικό Εκκαθιστικό	Άμεσο Εκκαθιστικό
UBS LIMITED				a					
FINSBURY AVENUE 1 , LONDON	+44 2075687135								
Α. ΣΑΡΡΗΣ ΧΡΗΜΑΤΙΣΤΗΡΙΑΚΗ Α.Ε.Π.Ε.Υ.			a						
ΔΡΑΓΑΤΣΑΝΙΟΥ 6, ΑΘΗΝΑ	+30 2103367700	210-3312324							
ΑΛΦΑ FINANCE ΔΕΠΕΥ			a		a	a	a		a
ΜΕΡΛΙΝ 5, ΑΘΗΝΑ	+30 2103677400	210-33311193							
Γ. Α. ΠΕΡΒΑΝΑΣ ΧΡΗΜΑΤΙΣΤΗΡΙΑΚΗ Α.Ε.Π.Ε.Υ.			a						
ΣΟΦΟΚΛΕΟΥΣ 7-9, ΑΘΗΝΑ	+30 2103727200	210-3210-291							
ΔΥΝΑΜΙΚΗ ΧΡΗΜΑΤΙΣΤΗΡΙΑΚΗ Α.Ε.Π.Ε.Υ			a			a			a
ΛΕΩΦ.ΣΥΓΓΡΟΥ 223 & ΤΡΑΛΛΕΩΝ 2 , ΝΕΑ ΣΜΥΡΝΗ	+30 2103677700	210-3677777							
ΕΘΝΙΚΗ ΤΡΑΠΕΖΑ ΤΗΣ ΕΛΛΑΔΟΣ Α.Ε.			a		a	a		a	
ΑΚΑΔΗΜΙΑΣ 68, ΑΘΗΝΑ	(210)-3328817	(210)-3328678							
ΑΙΟΛΟΥ 86, ΑΘΗΝΑ	(210)-3341000	(210)-3228187							
ΕΘΝΙΚΗ ΧΡΗΜΑΤΙΣΤΗΡΙΑΚΗ Α.Ε.Π.Ε.Υ.			a		a	a	a		
ΛΕΩΦ. ΚΗΦΙΣΙΑΣ , ΚΤΗΡΙΟ Α 66, ΑΘΗΝΑ	+30 2107720000	+30 210-7720002							
ΕΛΛΗΝΙΚΗ ΤΡΑΠΕΖΑ (ΕΠΕΝΔΥΣΕΙΣ) ΛΤΔ				a					
ΛΕΩΦ.ΚΥΡΙΑΚΟΥ ΜΑΤΣΗ 31 - ΤΘ 24747 , ΛΕΥΚΩΣΙΑ ΚΥΠΡΟΥ	+357 22500100	357 22500110							
ΕΛΛΗΝΟΑΜΕΡΙΚΑΝΙΚΗ ΧΡΗΜΑΤΙΣΤΗΡΙΑΚΗ Α.Ε.Π.Ε.Υ.			a		a	a			a
ΑΝΔΡΕΑ ΠΑΠΑΝΔΡΕΟΥ 27, ΑΘΗΝΑ	+30 2103311100	+30 210-3215968							
Ι. Χ. ΜΑΥΡΙΚΗΣ ΧΡΗΜΑΤΙΣΤΗΡΙΑΚΗ Α.Ε.Π.Ε.Υ.			a						
ΣΟΦΟΚΛΕΟΥΣ 5, ΑΘΗΝΑ	+30 2103216730	210-3217767							
ΚΑΠΠΑ ΧΡΗΜΑΤΙΣΤΗΡΙΑΚΗ Α.Ε.Π.Ε.Υ.			a			a			
ΒΑΛΛΩΡΙΤΟΥ 15, ΑΘΗΝΑ	+30 2103678600	+30 210-3641002							
ΚΑΡΑΜΑΝΩΦ ΧΡΗΜΑΤΙΣΤΗΡΙΑΚΗ Α.Ε.Π.Ε.Υ.			a			a			
ΠΛ. ΑΓΙΩΝ ΘΕΟΔΩΡΩΝ 2, ΑΘΗΝΑ	+30 2103212947	+30 210-3217088							
ΚΥΚΛΟΣ ΧΡΗΜΑΤΙΣΤΗΡΙΑΚΗ Α.Ε.Π.Ε.Υ.			a			a			a
ΠΑΝΕΠΙΣΤΗΜΙΟΥ 39, ΑΘΗΝΑ	+30 2103364300	+30 210-3239122							
ΛΕΩΝ ΔΕΠΟΛΑΣ ΧΡΗΜΑΤΙΣΤΗΡΙΑΚΗ Α.Ε.Π.Ε.Υ.			a		a	a			
ΧΡ. ΛΑΔΑ 1, ΑΘΗΝΑ	+30 2103213276	+30 210-3211618							
Ν. ΧΡΥΣΟΧΟΙΔΗΣ ΧΡΗΜΑΤΙΣΤΗΡΙΑΚΗ Α.Ε.Π.Ε.Υ.			a			a			a
ΣΟΦΟΚΛΕΟΥΣ 7-9, ΑΘΗΝΑ	+30 2103213913	+30 210-3216115							
ΠΑΝΤΕΛΑΚΗΣ ΧΡΗΜΑΤΙΣΤΗΡΙΑΚΗ Α.Ε.Π.Ε.Υ			a		a	a	a		
ΕΘΝΙΚΗΣ ΑΝΤΙΣΤΑΣΕΩΣ Β 57, ΧΑΛΑΝΔΡΙ	+30 2106965000	210-6929550							
ΠΕΙΡΑΙΩΣ Α.Ε.Π.Ε.Υ.			a		a	a	a		a
ΣΤΑΔΙΟΥ 10, ΑΘΗΝΑ	+30 2103354100	210-3354170							
ΠΗΓΑΣΟΣ ΧΡΗΜΑΤΙΣΤΗΡΙΑΚΗ Α.Ε.Π.Ε.Υ.			a			a			
ΒΑΛΛΩΡΙΤΟΥ & ΑΜΕΡΙΚΗΣ 17 , ΑΘΗΝΑ	+30 2103670700	+30 210-3670760							
ΣΤ. ΕΜ. ΛΑΥΡΕΝΤΑΚΗΣ ΧΡΗΜΑΤΙΣΤΗΡΙΑΚΗ Α.Ε.Π.Ε.Υ.			a			a			
ΣΟΦΟΚΛΕΟΥΣ 7-9, ΑΘΗΝΑ	+30 2103213336	+30 210-3246572							
ΤΡΑΠΕΖΑ EUROBANK ERGASIAS A.E.								a	
ΟΘΩΝΟΣ 8, ΑΘΗΝΑ	(210)-3337969	(210)-3245916							
	(210)-3337000	(210)-3233866							
ΟΘΩΝΟΣ 8, ΑΘΗΝΑ	+30 2103337000	210-3245916							
ΤΡΑΠΕΖΑ ΟΡΤΙΜΑ BANK Α.Ε.			a		a	a	a	a	
ΑΙΓΑΛΕΙΑΣ & ΠΑΡΑΔΕΙΣΟΥ 32 , ΜΑΡΟΥΣΙ	+30 2108173111	+30 210-6896325							
ΤΡΑΠΕΖΑ ΠΕΙΡΑΙΩΣ Α.Ε.			a			a		a	
ΑΜΕΡΙΚΗΣ 4, ΑΘΗΝΑ	(210)-3335000	(210)-3335079							
	(210)-3335918	(210)-3254207							
ΑΜΕΡΙΚΗΣ 4, ΑΘΗΝΑ	+30 2103335000	210-3335079							

Πίνακας Μετοχών Υπό Ειδική Διαπραγμάτευση

Χρέογραφα	Κατηγορία Διαπραγμάτευσης
Ειδικός Διαπραγματευτής	Έναρξη Ειδικής Διαπραγμάτευσης
A.S. COMPANY (ΚΟ)	Κύρια Αγορά
EUROBANK EQUITIES Α.Ε.Π.Ε.Υ.	01/04/2019
ALPHA BANK (ΚΟ)	Κύρια Αγορά
EUROBANK EQUITIES Α.Ε.Π.Ε.Υ.	24/10/2012
MERIT ΧΡΗΜΑΤΙΣΤΗΡΙΑΚΗ Α.Ε.Π.Ε.Υ.	03/09/2013
ΑΛΦΑ FINANCE ΑΕΠΕΥ	29/02/2016
ΕΘΝΙΚΗ ΧΡΗΜΑΤΙΣΤΗΡΙΑΚΗ Α.Ε.Π.Ε.Υ.	15/01/2013
ΕΛΛΗΝΟΑΜΕΡΙΚΑΝΙΚΗ ΧΡΗΜΑΤΙΣΤΗΡΙΑΚΗ Α.Ε.Π.Ε.Υ.	06/02/2019
ΛΕΩΝ ΔΕΠΟΛΑΣ ΧΡΗΜΑΤΙΣΤΗΡΙΑΚΗ Α.Ε.Π.Ε.Υ.	04/01/2016
ΠΕΙΡΑΙΩΣ Α.Ε.Π.Ε.Υ.	28/05/2013
ΑΤΤΙΣΑ ΣΥΜΜΕΤΟΧΩΝ (ΚΟ)	Κύρια Αγορά
ΕΛΛΗΝΟΑΜΕΡΙΚΑΝΙΚΗ ΧΡΗΜΑΤΙΣΤΗΡΙΑΚΗ Α.Ε.Π.Ε.Υ.	28/12/2017
ΑΤΤΙΣΑ BANK Α.Τ.Ε. (ΚΟ)	Κύρια Αγορά
EUROBANK EQUITIES Α.Ε.Π.Ε.Υ.	11/11/2019
EUROXX ΧΡΗΜΑΤΙΣΤΗΡΙΑΚΗ Α.Ε.Π.Ε.Υ.	22/01/2016
ΠΕΙΡΑΙΩΣ Α.Ε.Π.Ε.Υ.	20/09/2017
AUTOHELLAS (ΚΟ)	Κύρια Αγορά
EUROXX ΧΡΗΜΑΤΙΣΤΗΡΙΑΚΗ Α.Ε.Π.Ε.Υ.	02/07/2018
ΑΛΦΑ FINANCE ΑΕΠΕΥ	01/07/2019
BRIQ PROPERTIES (ΚΟ)	Κύρια Αγορά
EUROBANK EQUITIES Α.Ε.Π.Ε.Υ.	09/01/2019
BYTE COMPUTER (ΚΟ)	Κύρια Αγορά
MERIT ΧΡΗΜΑΤΙΣΤΗΡΙΑΚΗ Α.Ε.Π.Ε.Υ.	04/08/2013
CENERGY HOLDINGS (ΚΑ)	Κύρια Αγορά
EUROBANK EQUITIES Α.Ε.Π.Ε.Υ.	02/01/2017
ΑΛΦΑ FINANCE ΑΕΠΕΥ	02/01/2017
CNL CAPITAL (ΚΟ)	Κύρια Αγορά
MERIT ΧΡΗΜΑΤΙΣΤΗΡΙΑΚΗ Α.Ε.Π.Ε.Υ.	01/10/2018
COCA-COLA HBC AG (ΚΟ)	Κύρια Αγορά
EUROBANK EQUITIES Α.Ε.Π.Ε.Υ.	23/10/2013
ΕΘΝΙΚΗ ΧΡΗΜΑΤΙΣΤΗΡΙΑΚΗ Α.Ε.Π.Ε.Υ.	29/04/2013
ΠΕΙΡΑΙΩΣ Α.Ε.Π.Ε.Υ.	04/05/2015
FOURLIS ΣΥΜΜΕΤΟΧΩΝ (ΚΟ)	Κύρια Αγορά
EUROBANK EQUITIES Α.Ε.Π.Ε.Υ.	01/12/2016
EUROXX ΧΡΗΜΑΤΙΣΤΗΡΙΑΚΗ Α.Ε.Π.Ε.Υ.	01/12/2016
ΠΕΙΡΑΙΩΣ Α.Ε.Π.Ε.Υ.	06/03/2017
INTERCONTINENTAL (ΚΟ)	Κύρια Αγορά
ΛΕΩΝ ΔΕΠΟΛΑΣ ΧΡΗΜΑΤΙΣΤΗΡΙΑΚΗ Α.Ε.Π.Ε.Υ.	03/06/2019
INTRACOM HOLDINGS (ΚΟ)	Κύρια Αγορά
ΛΕΩΝ ΔΕΠΟΛΑΣ ΧΡΗΜΑΤΙΣΤΗΡΙΑΚΗ Α.Ε.Π.Ε.Υ.	08/10/2018
JUMBO (ΚΟ)	Κύρια Αγορά
MERIT ΧΡΗΜΑΤΙΣΤΗΡΙΑΚΗ Α.Ε.Π.Ε.Υ.	06/11/2017
ΠΕΙΡΑΙΩΣ Α.Ε.Π.Ε.Υ.	06/03/2017
LAMDA DEVELOPMENT (ΚΟ)	Κύρια Αγορά
EUROBANK EQUITIES Α.Ε.Π.Ε.Υ.	08/12/2014
ΠΑΝΤΕΛΑΚΗΣ ΧΡΗΜΑΤΙΣΤΗΡΙΑΚΗ Α.Ε.Π.Ε.Υ.	06/11/2017
ΠΕΙΡΑΙΩΣ Α.Ε.Π.Ε.Υ.	29/06/2017
MARFIN INVESTMENT GROUP (ΚΟ)	Κύρια Αγορά
ΠΕΙΡΑΙΩΣ Α.Ε.Π.Ε.Υ.	02/02/2013
MLS ΠΛΗΡΟΦΟΡΙΚΗ (ΚΟ)	Κύρια Αγορά
ΠΕΙΡΑΙΩΣ Α.Ε.Π.Ε.Υ.	01/08/2019
PROFILE (ΚΟ)	Κύρια Αγορά
ΠΑΝΤΕΛΑΚΗΣ ΧΡΗΜΑΤΙΣΤΗΡΙΑΚΗ Α.Ε.Π.Ε.Υ.	01/07/2019
QUALITY & RELIABILITY (ΚΟ)	Κύρια Αγορά
ΒΕΤΑ ΧΡΗΜΑΤΙΣΤΗΡΙΑΚΗ Α.Ε.Π.Ε.Υ.	20/08/2014
QUEST ΣΥΜΜΕΤΟΧΩΝ (ΚΟ)	Κύρια Αγορά
ΒΕΤΑ ΧΡΗΜΑΤΙΣΤΗΡΙΑΚΗ Α.Ε.Π.Ε.Υ.	26/03/2018
EUROBANK EQUITIES Α.Ε.Π.Ε.Υ.	28/01/2019
TITAN CEMENT (ΚΑ)	Κύρια Αγορά
EUROBANK EQUITIES Α.Ε.Π.Ε.Υ.	07/11/2019
VIOHALCO SA/NV (ΚΑ)	Κύρια Αγορά
EUROBANK EQUITIES Α.Ε.Π.Ε.Υ.	01/01/2017
MERIT ΧΡΗΜΑΤΙΣΤΗΡΙΑΚΗ Α.Ε.Π.Ε.Υ.	17/03/2014
ΑΛΦΑ FINANCE ΑΕΠΕΥ	17/02/2014
ΑΒΑΞ Α.Ε. (ΚΟ)	Κύρια Αγορά
EUROBANK EQUITIES Α.Ε.Π.Ε.Υ.	14/12/2015
ΑΔΜΗΕ ΣΥΜΜΕΤΟΧΩΝ Α.Ε. (ΚΟ)	Κύρια Αγορά
ΠΕΙΡΑΙΩΣ Α.Ε.Π.Ε.Υ.	29/06/2017

Πίνακας Μετοχών Υπό Ειδική Διαπραγμάτευση

Χρεόγραφο	Κατηγορία Διαπραγμάτευσης
Ειδικός Διαπραγματευτής	Εναρξη Ειδικής Διαπραγμάτευσης
ΑΛΟΥΜΥΛ (ΚΟ)	Κύρια Αγορά
ΒΕΤΑ ΧΡΗΜΑΤΙΣΤΗΡΙΑΚΗ Α.Ε.Π.Ε.Υ.	18/07/2013
ΓΕΚ ΤΕΡΝΑ (ΚΟ)	Κύρια Αγορά
ΕΛΛΗΝΟΑΜΕΡΙΚΑΝΙΚΗ ΧΡΗΜΑΤΙΣΤΗΡΙΑΚΗ Α.Ε.Π.Ε.Υ.	07/09/2015
ΠΕΙΡΑΙΩΣ Α.Ε.Π.Ε.Υ.	29/08/2019
ΔΕΗ (ΚΟ)	Κύρια Αγορά
EUROBANK EQUITIES Α.Ε.Π.Ε.Υ.	23/10/2012
MERIT ΧΡΗΜΑΤΙΣΤΗΡΙΑΚΗ Α.Ε.Π.Ε.Υ.	06/11/2017
ΑΛΦΑ FINANCE ΑΕΠΕΥ	08/01/2013
ΑΛΦΑ FINANCE ΑΕΠΕΥ	23/07/2018
ΕΘΝΙΚΗ ΧΡΗΜΑΤΙΣΤΗΡΙΑΚΗ Α.Ε.Π.Ε.Υ.	26/03/2013
ΠΕΙΡΑΙΩΣ Α.Ε.Π.Ε.Υ.	28/09/2013
ΕΘΝΙΚΗ ΤΡΑΠΕΖΑ (ΚΟ)	Κύρια Αγορά
EUROBANK EQUITIES Α.Ε.Π.Ε.Υ.	24/10/2012
MERIT ΧΡΗΜΑΤΙΣΤΗΡΙΑΚΗ Α.Ε.Π.Ε.Υ.	03/09/2013
ΑΛΦΑ FINANCE ΑΕΠΕΥ	08/01/2013
ΕΘΝΙΚΗ ΧΡΗΜΑΤΙΣΤΗΡΙΑΚΗ Α.Ε.Π.Ε.Υ.	28/02/2013
ΕΛΛΗΝΟΑΜΕΡΙΚΑΝΙΚΗ ΧΡΗΜΑΤΙΣΤΗΡΙΑΚΗ Α.Ε.Π.Ε.Υ.	25/07/2014
ΛΕΩΝ ΔΕΠΟΛΑΣ ΧΡΗΜΑΤΙΣΤΗΡΙΑΚΗ Α.Ε.Π.Ε.Υ.	20/04/2015
ΠΕΙΡΑΙΩΣ Α.Ε.Π.Ε.Υ.	08/09/2013
ΕΚΤΕΡ (ΚΟ)	Κύρια Αγορά
EUROBANK EQUITIES Α.Ε.Π.Ε.Υ.	16/10/2017
ΛΕΩΝ ΔΕΠΟΛΑΣ ΧΡΗΜΑΤΙΣΤΗΡΙΑΚΗ Α.Ε.Π.Ε.Υ.	21/05/2018
ΕΛΑΣΤΡΟΝ (ΚΟ)	Κύρια Αγορά
ΛΕΩΝ ΔΕΠΟΛΑΣ ΧΡΗΜΑΤΙΣΤΗΡΙΑΚΗ Α.Ε.Π.Ε.Υ.	20/02/2017
ΕΛΒΑΛΧΑΛΚΟΡ (ΚΟ)	Κύρια Αγορά
EUROBANK EQUITIES Α.Ε.Π.Ε.Υ.	07/05/2018
ΑΛΦΑ FINANCE ΑΕΠΕΥ	07/05/2018
ΕΛΛΑΚΤΩΡ (ΚΟ)	Κύρια Αγορά
EUROXX ΧΡΗΜΑΤΙΣΤΗΡΙΑΚΗ Α.Ε.Π.Ε.Υ.	24/09/2018
ΑΛΦΑ FINANCE ΑΕΠΕΥ	14/03/2019
ΕΘΝΙΚΗ ΧΡΗΜΑΤΙΣΤΗΡΙΑΚΗ Α.Ε.Π.Ε.Υ.	25/06/2013
ΕΛΛΗΝΟΑΜΕΡΙΚΑΝΙΚΗ ΧΡΗΜΑΤΙΣΤΗΡΙΑΚΗ Α.Ε.Π.Ε.Υ.	14/01/2019
ΠΕΙΡΑΙΩΣ Α.Ε.Π.Ε.Υ.	22/10/2018
ΕΛΛΗΝ. ΧΡΗΜΑΤΙΣΤΗΡΙΑ-Χ.Α. (ΚΟ)	Κύρια Αγορά
ΕΘΝΙΚΗ ΧΡΗΜΑΤΙΣΤΗΡΙΑΚΗ Α.Ε.Π.Ε.Υ.	25/06/2013
ΠΕΙΡΑΙΩΣ Α.Ε.Π.Ε.Υ.	04/05/2015
ΕΛΛΗΝΙΚΑ ΠΕΤΡΕΛΑΙΑ (ΚΟ)	Κύρια Αγορά
ΕΛΛΗΝΟΑΜΕΡΙΚΑΝΙΚΗ ΧΡΗΜΑΤΙΣΤΗΡΙΑΚΗ Α.Ε.Π.Ε.Υ.	14/09/2015
ΠΕΙΡΑΙΩΣ Α.Ε.Π.Ε.Υ.	20/03/2017
ΕΛΤΟΝ (ΚΟ)	Κύρια Αγορά
ΒΕΤΑ ΧΡΗΜΑΤΙΣΤΗΡΙΑΚΗ Α.Ε.Π.Ε.Υ.	03/09/2013
ΛΕΩΝ ΔΕΠΟΛΑΣ ΧΡΗΜΑΤΙΣΤΗΡΙΑΚΗ Α.Ε.Π.Ε.Υ.	01/04/2019
ΕΥΔΑΠ (ΚΟ)	Κύρια Αγορά
EUROBANK EQUITIES Α.Ε.Π.Ε.Υ.	10/06/2019
ΕΥΡΩΠΑΪΚΗ ΠΙΣΤΗ (ΚΟ)	Κύρια Αγορά
EUROBANK EQUITIES Α.Ε.Π.Ε.Υ.	08/07/2019
ΠΑΝΤΕΛΑΚΗΣ ΧΡΗΜΑΤΙΣΤΗΡΙΑΚΗ Α.Ε.Π.Ε.Υ.	15/07/2019
ΙΚΤΙΝΟΣ ΕΛΛΑΣ (ΚΟ)	Κύρια Αγορά
EUROBANK EQUITIES Α.Ε.Π.Ε.Υ.	25/02/2019
ΑΛΦΑ FINANCE ΑΕΠΕΥ	01/04/2019
ΕΘΝΙΚΗ ΧΡΗΜΑΤΙΣΤΗΡΙΑΚΗ Α.Ε.Π.Ε.Υ.	24/07/2019
ΙΝΤΡΑΛΟΤ (ΚΟ)	Κύρια Αγορά
EUROBANK EQUITIES Α.Ε.Π.Ε.Υ.	18/12/2017
EUROXX ΧΡΗΜΑΤΙΣΤΗΡΙΑΚΗ Α.Ε.Π.Ε.Υ.	12/06/2017
ΕΛΛΗΝΟΑΜΕΡΙΚΑΝΙΚΗ ΧΡΗΜΑΤΙΣΤΗΡΙΑΚΗ Α.Ε.Π.Ε.Υ.	30/05/2018
ΠΑΝΤΕΛΑΚΗΣ ΧΡΗΜΑΤΙΣΤΗΡΙΑΚΗ Α.Ε.Π.Ε.Υ.	07/05/2018
ΠΕΙΡΑΙΩΣ Α.Ε.Π.Ε.Υ.	28/09/2013
ΚΑΡΑΜΟΛΕΓΚΟΣ (ΚΟ)	Κύρια Αγορά
EUROXX ΧΡΗΜΑΤΙΣΤΗΡΙΑΚΗ Α.Ε.Π.Ε.Υ.	04/10/2019
ΚΛΟΥΚΙΝΑΣ - ΛΑΠΠΑΣ (ΚΟ)	Κύρια Αγορά
ΒΕΤΑ ΧΡΗΜΑΤΙΣΤΗΡΙΑΚΗ Α.Ε.Π.Ε.Υ.	22/09/2014
ΚΡΙ - ΚΡΙ (ΚΟ)	Κύρια Αγορά
EUROBANK EQUITIES Α.Ε.Π.Ε.Υ.	07/05/2018
ΛΕΩΝ ΔΕΠΟΛΑΣ ΧΡΗΜΑΤΙΣΤΗΡΙΑΚΗ Α.Ε.Π.Ε.Υ.	16/01/2017
ΛΑΜΨΑ (ΚΟ)	Κύρια Αγορά
ΛΕΩΝ ΔΕΠΟΛΑΣ ΧΡΗΜΑΤΙΣΤΗΡΙΑΚΗ Α.Ε.Π.Ε.Υ.	16/01/2017

Πίνακας Μετοχών Υπό Ειδική Διαπραγμάτευση

Χρέογραφο	Κατηγορία Διαπραγμάτευσης
Ειδικός Διαπραγματευτής	Έναρξη Ειδικής Διαπραγμάτευσης
ΜΟΤΟΡ ΟΙΛ (ΚΟ)	Κύρια Αγορά
MERIT ΧΡΗΜΑΤΙΣΤΗΡΙΑΚΗ Α.Ε.Π.Ε.Υ.	25/02/2019
ΕΘΝΙΚΗ ΧΡΗΜΑΤΙΣΤΗΡΙΑΚΗ Α.Ε.Π.Ε.Υ.	17/02/2014
ΕΛΛΗΝΟΑΜΕΡΙΚΑΝΙΚΗ ΧΡΗΜΑΤΙΣΤΗΡΙΑΚΗ Α.Ε.Π.Ε.Υ.	01/09/2014
ΛΕΩΝ ΔΕΠΟΛΑΣ ΧΡΗΜΑΤΙΣΤΗΡΙΑΚΗ Α.Ε.Π.Ε.Υ.	01/04/2019
ΠΕΙΡΑΙΩΣ Α.Ε.Π.Ε.Υ.	04/05/2015
ΜΥΤΙΛΗΝΑΙΟΣ (ΚΟ)	Κύρια Αγορά
EUROBANK EQUITIES Α.Ε.Π.Ε.Υ.	20/09/2017
MERIT ΧΡΗΜΑΤΙΣΤΗΡΙΑΚΗ Α.Ε.Π.Ε.Υ.	25/02/2019
ΑΛΦΑ FINANCE ΑΕΠΕΥ	15/04/2019
ΕΘΝΙΚΗ ΧΡΗΜΑΤΙΣΤΗΡΙΑΚΗ Α.Ε.Π.Ε.Υ.	25/06/2013
ΠΕΙΡΑΙΩΣ Α.Ε.Π.Ε.Υ.	04/05/2015
ΟΛΠ (ΚΟ)	Κύρια Αγορά
EUROBANK EQUITIES Α.Ε.Π.Ε.Υ.	06/02/2019
ΟΠΑΠ (ΚΟ)	Κύρια Αγορά
EUROBANK EQUITIES Α.Ε.Π.Ε.Υ.	24/10/2012
MERIT ΧΡΗΜΑΤΙΣΤΗΡΙΑΚΗ Α.Ε.Π.Ε.Υ.	20/03/2017
ΑΛΦΑ FINANCE ΑΕΠΕΥ	08/01/2013
ΕΘΝΙΚΗ ΧΡΗΜΑΤΙΣΤΗΡΙΑΚΗ Α.Ε.Π.Ε.Υ.	15/01/2013
ΕΛΛΗΝΟΑΜΕΡΙΚΑΝΙΚΗ ΧΡΗΜΑΤΙΣΤΗΡΙΑΚΗ Α.Ε.Π.Ε.Υ.	25/07/2014
ΠΕΙΡΑΙΩΣ Α.Ε.Π.Ε.Υ.	04/05/2015
ΟΤΕ (ΚΟ)	Κύρια Αγορά
EUROBANK EQUITIES Α.Ε.Π.Ε.Υ.	24/10/2012
MERIT ΧΡΗΜΑΤΙΣΤΗΡΙΑΚΗ Α.Ε.Π.Ε.Υ.	20/03/2017
ΑΛΦΑ FINANCE ΑΕΠΕΥ	08/01/2013
ΕΘΝΙΚΗ ΧΡΗΜΑΤΙΣΤΗΡΙΑΚΗ Α.Ε.Π.Ε.Υ.	01/12/2012
ΕΛΛΗΝΟΑΜΕΡΙΚΑΝΙΚΗ ΧΡΗΜΑΤΙΣΤΗΡΙΑΚΗ Α.Ε.Π.Ε.Υ.	25/07/2014
ΛΕΩΝ ΔΕΠΟΛΑΣ ΧΡΗΜΑΤΙΣΤΗΡΙΑΚΗ Α.Ε.Π.Ε.Υ.	01/04/2019
ΠΕΙΡΑΙΩΣ Α.Ε.Π.Ε.Υ.	08/09/2013
ΠΑΠΟΥΤΣΑΝΗΣ (ΚΟ)	Κύρια Αγορά
ΒΕΤΑ ΧΡΗΜΑΤΙΣΤΗΡΙΑΚΗ Α.Ε.Π.Ε.Υ.	25/11/2013
ΑΛΦΑ FINANCE ΑΕΠΕΥ	19/11/2018
ΠΕΙΡΑΙΩΣ ΤΡΑΠΕΖΑ (ΚΟ)	Κύρια Αγορά
EUROBANK EQUITIES Α.Ε.Π.Ε.Υ.	23/10/2012
EUROXX ΧΡΗΜΑΤΙΣΤΗΡΙΑΚΗ Α.Ε.Π.Ε.Υ.	15/02/2016
MERIT ΧΡΗΜΑΤΙΣΤΗΡΙΑΚΗ Α.Ε.Π.Ε.Υ.	16/09/2013
ΑΛΦΑ FINANCE ΑΕΠΕΥ	15/04/2019
ΕΘΝΙΚΗ ΧΡΗΜΑΤΙΣΤΗΡΙΑΚΗ Α.Ε.Π.Ε.Υ.	02/06/2013
ΕΛΛΗΝΟΑΜΕΡΙΚΑΝΙΚΗ ΧΡΗΜΑΤΙΣΤΗΡΙΑΚΗ Α.Ε.Π.Ε.Υ.	14/01/2019
ΠΕΙΡΑΙΩΣ Α.Ε.Π.Ε.Υ.	16/02/2013
ΠΕΤΡΟΠΟΥΛΟΣ ΠΕΤΡΟΣ (ΚΟ)	Κύρια Αγορά
EUROBANK EQUITIES Α.Ε.Π.Ε.Υ.	01/04/2019
ΠΛΑΙΣΙΟ COMPUTERS (ΚΟ)	Κύρια Αγορά
ΒΕΤΑ ΧΡΗΜΑΤΙΣΤΗΡΙΑΚΗ Α.Ε.Π.Ε.Υ.	05/05/2014
EUROBANK EQUITIES Α.Ε.Π.Ε.Υ.	02/03/2015
ΠΛΑΣΤΙΚΑ ΘΡΑΚΗΣ (ΚΟ)	Κύρια Αγορά
EUROBANK EQUITIES Α.Ε.Π.Ε.Υ.	26/03/2018
ΑΛΦΑ FINANCE ΑΕΠΕΥ	26/03/2018
ΣΑΡΑΝΤΗΣ ΓΡ. (ΚΟ)	Κύρια Αγορά
ΒΕΤΑ ΧΡΗΜΑΤΙΣΤΗΡΙΑΚΗ Α.Ε.Π.Ε.Υ.	14/05/2013
EUROBANK EQUITIES Α.Ε.Π.Ε.Υ.	24/10/2016
ΣΠΥΡΟΥ ΑΓΡ. ΟΙΚ. (ΚΟ)	Κύρια Αγορά
EUROBANK EQUITIES Α.Ε.Π.Ε.Υ.	02/09/2019
ΤΡΑΠΕΖΑ EUROBANK ERGASIAS (ΚΟ)	Κύρια Αγορά
EUROBANK EQUITIES Α.Ε.Π.Ε.Υ.	01/06/2013
MERIT ΧΡΗΜΑΤΙΣΤΗΡΙΑΚΗ Α.Ε.Π.Ε.Υ.	06/11/2017
ΑΛΦΑ FINANCE ΑΕΠΕΥ	08/01/2013
ΕΘΝΙΚΗ ΧΡΗΜΑΤΙΣΤΗΡΙΑΚΗ Α.Ε.Π.Ε.Υ.	01/01/2017
ΕΛΛΗΝΟΑΜΕΡΙΚΑΝΙΚΗ ΧΡΗΜΑΤΙΣΤΗΡΙΑΚΗ Α.Ε.Π.Ε.Υ.	25/07/2014
ΠΕΙΡΑΙΩΣ Α.Ε.Π.Ε.Υ.	28/09/2013

Γνωστοποιήσεις Συναλλαγών - Κατάλογος Υπόχρεων Προσώπων

Ημερομηνία Υποβολής [1]	Επωνυμία	Λόγος Υποβολής [2]	Υπόχρεος	Ιδιότητα Υποχρέου	Σχέση με τον Υπόχρεο	Ημερομηνία Συναλλαγής	Αγορά	Όγκος Συναλλαγών	Αξία Συναλλαγών	Φύση Συναλλαγής [3]	Είδος Χρηματικού μέσου	Παρατηρήσεις [4]
04/12/2019	BRIQ PROPERTIES A.E.E.A.Π.	B	TAMBAKAKΗΣ ΦΑΙΔΩΝΑΣ	Μέλος ΔΣ [Μη Εκτελεστικό]	Συνδεδόμενο Νομικό Πρόσωπο	03/12/2019	ΑΞΙΩΝ ΧΑ	50,000	1,339.32	Π	Μετοχή	6
04/12/2019	BRIQ PROPERTIES A.E.E.A.Π.	A	ΦΕΣΣΑΣ ΘΕΟΔΩΡΟΣ	Πρόεδρος ΔΣ	Ο Ιδιος	03/12/2019	ΑΞΙΩΝ ΧΑ	250,000	5,218.70	Π	Μετοχή	6
04/12/2019	LAMDA DEVELOPMENT A.E.	A	ΚΑΡΑΣΤΟΓΙΑΝΝΗΣ ΔΗΜΗΤΡΙΟΣ	Άλλος Διευθυντής	Ο Ιδιος	02/12/2019	ΑΞΙΩΝ ΧΑ	4,150	29,672.50	A	Μετοχή	1
04/12/2019	ΜΟΤΟΡ ΟΪΛ (ΕΛΛΑΣ) ΔΙΥΛΙΣΤΗΡΙΑ ΚΟΡΙΝΘΟΥ ΑΕ	B	ΤΖΑΝΝΕΤΑΚΗΣ ΠΕΤΡΟΣ	Μέλος ΔΣ Εκτελεστικό	Συνδεδόμενο Νομικό Πρόσωπο	03/12/2019	ΠΑΡΑΓΩΓΩΝ ΧΑ	29	59,179.00	Π	Παράγωγο	
04/12/2019	ΜΟΤΟΡ ΟΪΛ (ΕΛΛΑΣ) ΔΙΥΛΙΣΤΗΡΙΑ ΚΟΡΙΝΘΟΥ ΑΕ	B	ΤΖΑΝΝΕΤΑΚΗΣ ΠΕΤΡΟΣ	Μέλος ΔΣ Εκτελεστικό	Συνδεδόμενο Νομικό Πρόσωπο	03/12/2019	ΑΞΙΩΝ ΧΑ	1,707	35,222.24	Π	Μετοχή	
04/12/2019	ΜΟΤΟΡ ΟΪΛ (ΕΛΛΑΣ) ΔΙΥΛΙΣΤΗΡΙΑ ΚΟΡΙΝΘΟΥ ΑΕ	B	ΤΖΑΝΝΕΤΑΚΗΣ ΠΕΤΡΟΣ	Μέλος ΔΣ Εκτελεστικό	Συνδεδόμενο Νομικό Πρόσωπο	03/12/2019	ΠΑΡΑΓΩΓΩΝ ΧΑ	3	6,126.00	A	Παράγωγο	
04/12/2019	ΜΟΤΟΡ ΟΪΛ (ΕΛΛΑΣ) ΔΙΥΛΙΣΤΗΡΙΑ ΚΟΡΙΝΘΟΥ ΑΕ	B	ΤΖΑΝΝΕΤΑΚΗΣ ΠΕΤΡΟΣ	Μέλος ΔΣ Εκτελεστικό	Συνδεδόμενο Νομικό Πρόσωπο	03/12/2019	ΑΞΙΩΝ ΧΑ	3,544	73,570.14	A	Μετοχή	

Σημειώσεις Γνωστοποιήσεων Συναλλαγών

Για περισσότερες πληροφορίες επί των γνωστοποιήσεων συναλλαγών επισκεφτείτε την ιστοσελίδα <http://athexgroup.gr/el/web/guest/companies-info-trade-notifications>

[1] - Η Ημερομηνία Υποβολής αφορά την Ημερομηνία που η Γνωστοποίηση παρελήφθη από το Χ.Α.

[2] - Λόγος Υποβολής: Α: Πρόσωπο που ασκεί Διευθυντικά καθήκοντα, Β: Πρόσωπο που έχει στενό δεσμό με πρόσωπο που ασκεί Διευθυντικά καθήκοντα.

[3] - Φύση Συναλλαγής: Α: Αγορά, Π: Πώληση.

[4] - Παρατηρήσεις: 1 - Λόγω Συμμετοχής σε ΑΜΚ, 2 - Λόγω Εξάσκησης Δικαιώματος Προαίρεσης αγοράς μετοχών που παρέχεται στο προσωπικό, 3 - Λόγω Δωρεάς, 4 - Λόγω Συγχώνευσης ή Διάσπασης κλπ, 5 - Λόγω Μετατροπής ή Ανταλλαγής Ομολογιών, 6 - Ανταλλαγή λόγω Προαιρετικής Δημόσιας Πρότασης.

Υποκείμενη Αγορά				Αγορά Παραγώγων													
Ανωτ Τιμή	Κατωτ Τιμή	Τιμή κλεισ.	Μεταβ.	Μήνας Παράδοσης	Άνοιγμα	Ανωτ Τιμή	Κατωτ Τιμή	Τελ Τιμή	Τιμή κλεισ.	Τελευταία ζήτηση	Τελευταία προσφορά	Τιμή Εκκαθάρισης ¹	Υψηλό ζωής	Χαμηλό ζωής	Πράξεις	Όγκος	Ανοικτές θέσεις
FTSE/X.A. Large Cap																	
2,235.94	2,207.98	2,235.94	0.85%	Δεκέμβριος 2019	2,220.00	2,236.25	2,207.00	2,233.00	2,233.00	---	---		2,279.00	---	173	786	10,313
				Ιανουάριος 2020	2,118.75	2,234.75	2,212.50	2,234.75	2,234.75	---	---		2,279.25	---	31	99	416
				Φεβρουάριος 2020	---	---	---	---	2,227.00	---	---		---	---	---	---	---
				Μάρτιος 2020	---	---	---	---	2,230.50	---	---		---	---	---	---	---
				Ιούνιος 2020	---	---	---	---	2,241.75	---	---		---	---	---	---	---
				Σεπτέμβριος 2020	---	---	---	---	2,253.00	---	---		---	---	---	---	---

(Μονάδα Διαπραγμάτευσης: 1 Μονάδα Δείκτη x 2€, Χρηματικός Διακανονισμός)

Σημειώσεις Παραγώγων

Τις τιμές εκκαθάρισης και τις τελικές ανοικτές θέσεις μπορείτε να τις ανακτήσετε στο ακόλουθο path <http://www.helex.gr/el/web/guest/statistics-end-of-day-derivatives>

Υποκείμενη Αγορά				Αγορά Παραγώγων													
Ανωτ Τιμή	Κατωτ Τιμή	Τιμή κλεισ.	Μεταβ.	Μήνας Παράδοσης	Άνοιγμα	Ανωτ Τιμή	Κατωτ Τιμή	Τελ Τιμή	Τιμή κλεισ.	Τελευταία ζήτηση	Τελευταία προσφορά	Τιμή Εκκαθάρισης*	Υψηλό ζωής	Χαμηλό ζωής	Πράξεις	Όγκος	Ανοικτές θέσεις
(Μέγεθος Συμβολαίου: 100 Χρεόγραφα, Φυσική Παράδοση)																	
ALPHA BANK (ΚΟ)				Δεκέμβριος 2019	1.88	1.90	1.86	1.90	1.90	---	---	---	1.99	---	201	4,811	59,862
1.9	1.841	1.897	0.58%	Μάρτιος 2020	1.89	1.91	1.87	1.87	1.87	---	---	---	1.91	---	10	47	132
				Ιούνιος 2020	---	---	---	---	1.91	---	---	---	---	---	---	---	---
				Σεπτέμβριος 2020	---	---	---	---	1.92	---	---	---	---	---	---	---	---
(Μέγεθος Συμβολαίου: 100 Χρεόγραφα, Φυσική Παράδοση)																	
ATTICA BANK A.T.E. (ΚΟ)				Δεκέμβριος 2019	0.414	0.414	0.414	0.414	0.414	---	---	---	0.468	---	1	1	7,475
0.418	0.402	0.418	1.95%	Μάρτιος 2020	---	---	---	---	0.412	---	---	---	---	---	---	---	---
				Ιούνιος 2020	---	---	---	---	0.415	---	---	---	---	---	---	---	---
				Σεπτέμβριος 2020	---	---	---	---	0.417	---	---	---	---	---	---	---	---
(Μέγεθος Συμβολαίου: 100 Χρεόγραφα, Φυσική Παράδοση)																	
CENERGY HOLDINGS (ΚΑ)				Δεκέμβριος 2019	1.29	1.30	1.29	1.30	1.30	---	---	---	1.46	---	7	72	7,716
1.3	1.284	1.288	-0.92%	Μάρτιος 2020	---	---	---	---	1.31	---	---	---	---	---	---	---	---
				Ιούνιος 2020	---	---	---	---	1.31	---	---	---	---	---	---	---	---
				Σεπτέμβριος 2020	---	---	---	---	1.32	---	---	---	---	---	---	---	---
(Μέγεθος Συμβολαίου: 100 Χρεόγραφα, Φυσική Παράδοση)																	
COCA-COLA HBC AG (ΚΟ)				Δεκέμβριος 2019	29.27	29.50	29.20	29.42	29.42	---	---	---	31.38	---	9	21	381
29.52	29.18	29.39	0.10%	Μάρτιος 2020	---	---	---	---	29.54	---	---	---	---	---	---	---	---
				Ιούνιος 2020	---	---	---	---	29.68	---	---	---	---	---	---	---	---
				Σεπτέμβριος 2020	---	---	---	---	29.83	---	---	---	---	---	---	---	---
(Μέγεθος Συμβολαίου: 100 Χρεόγραφα, Φυσική Παράδοση)																	
FOURLIS ΣΥΜΜΕΤΟΧΩΝ (ΚΟ)				Δεκέμβριος 2019	5.31	5.34	5.31	5.34	5.34	---	---	---	5.60	---	2	6	198
5.42	5.27	5.42	2.26%	Μάρτιος 2020	---	---	---	---	5.33	---	---	---	---	---	---	---	---
				Ιούνιος 2020	---	---	---	---	5.36	---	---	---	---	---	---	---	---
				Σεπτέμβριος 2020	---	---	---	---	5.39	---	---	---	---	---	---	---	---
(Μέγεθος Συμβολαίου: 100 Χρεόγραφα, Φυσική Παράδοση)																	
INTRACOM HOLDINGS (ΚΟ)				Δεκέμβριος 2019	0.825	0.825	0.818	0.825	0.825	---	---	---	1.08	---	5	18	3,695
0.825	0.8	0.817	0.12%	Μάρτιος 2020	---	---	---	---	0.821	---	---	---	1.01	---	---	---	---
				Ιούνιος 2020	---	---	---	---	0.825	---	---	---	---	---	---	---	---
				Σεπτέμβριος 2020	---	---	---	---	0.829	---	---	---	---	---	---	---	---
(Μέγεθος Συμβολαίου: 100 Χρεόγραφα, Φυσική Παράδοση)																	
JUMBO (ΚΟ)				Δεκέμβριος 2019	17.86	18.50	17.86	18.40	18.40	---	---	---	18.83	---	53	121	1,038
18.49	17.6	18.48	4.41%	Μάρτιος 2020	---	---	---	---	17.81	---	---	---	---	---	---	---	---
				Ιούνιος 2020	---	---	---	---	17.90	---	---	---	---	---	---	---	---
				Σεπτέμβριος 2020	---	---	---	---	17.99	---	---	---	---	---	---	---	---

Σημειώσεις Παραγώγων

Τις τιμές εκκαθάρισης και τις τελικές ανοικτές θέσεις μπορείτε να τις ανακτήσετε στο ακόλουθο path <http://www.helex.gr/el/web/guest/statistics-end-of-day-derivatives>

Υποκείμενη Αγορά				Αγορά Παραγώγων										Ανοικτές θέσεις				
Ανωτ Τιμή	Κατωτ Τιμή	Τιμή κλεισ.	Μεταβ.	Μήνας Παράδοσης	Άνοιγμα	Ανωτ Τιμή	Κατωτ Τιμή	Τελ Τιμή	Τιμή κλεισ.	Τελευταία ζήτηση	Τελευταία προσφορά	Τιμή Εκκαθάρισης*	Υψηλό ζωής	Χαμηλό ζωής	Πράξεις	Όγκος	Ανοικτές θέσεις	
LAMDA DEVELOPMENT(ΚΟ)																		(Μέγεθος Συμβολαίου: 106 Χρεόγραφα, Φυσική Παράδοση)
7.18	7.04	7.15	1.56%	Δεκέμβριος 2019	7.06	7.13	7.06	7.13	7.13	---	---	---	7.34	7.05	6	26	1,502	
				Μάρτιος 2020	7.04	7.10	7.00	7.10	7.10	---	---	---	7.27	7.00	14	54	366	
				Ιούνιος 2020	---	---	---	---	7.12	---	---	---	---	---	---	---	---	
				Σεπτέμβριος 2020	---	---	---	---	7.15	---	---	---	---	---	---	---	---	
MARFIN INVESTMENT GROUP (ΚΟ)																		(Μέγεθος Συμβολαίου: 100 Χρεόγραφα, Φυσική Παράδοση)
0.0914	0.0891	0.09	0.67%	Δεκέμβριος 2019	0.090	0.093	0.090	0.090	0.090	---	---	---	0.160	---	48	2,035	76,679	
				Μάρτιος 2020	---	---	---	---	0.090	---	---	---	0.110	---	---	---	584	
				Ιούνιος 2020	---	---	---	---	0.090	---	---	---	---	---	---	---	---	
				Σεπτέμβριος 2020	---	---	---	---	0.091	---	---	---	---	---	---	---	---	
TITAN CEMENT (ΚΑ)																		(Μέγεθος Συμβολαίου: 100 Χρεόγραφα, Φυσική Παράδοση)
18.48	18.1	18.32	-0.22%	Δεκέμβριος 2019	---	---	---	---	18.38	---	---	---	19.04	---	---	---	71	
				Μάρτιος 2020	---	---	---	---	18.47	---	---	---	18.20	---	---	---	1	
				Ιούνιος 2020	---	---	---	---	18.56	---	---	---	---	---	---	---	---	
				Σεπτέμβριος 2020	---	---	---	---	18.66	---	---	---	---	---	---	---	---	
VIOHALCO SA/NV (ΚΑ)																		(Μέγεθος Συμβολαίου: 100 Χρεόγραφα, Φυσική Παράδοση)
3.665	3.565	3.635	0.69%	Δεκέμβριος 2019	3.66	3.67	3.60	3.67	3.67	---	---	---	4.23	---	8	44	6,584	
				Μάρτιος 2020	---	---	---	---	3.63	---	---	---	---	---	---	---	---	
				Ιούνιος 2020	---	---	---	---	3.65	---	---	---	---	---	---	---	---	
				Σεπτέμβριος 2020	---	---	---	---	3.67	---	---	---	---	---	---	---	---	
ΑΔΜΗΕ ΣΥΜΜΕΤΟΧΩΝ Α.Ε. (ΚΟ)																		(Μέγεθος Συμβολαίου: 100 Χρεόγραφα, Φυσική Παράδοση)
2.18	2.145	2.17	1.17%	Δεκέμβριος 2019	2.17	2.17	2.16	2.17	2.17	---	---	---	2.25	---	21	134	7,306	
				Μάρτιος 2020	---	---	---	---	2.16	---	---	---	---	---	---	---	---	
				Ιούνιος 2020	---	---	---	---	2.17	---	---	---	---	---	---	---	---	
				Σεπτέμβριος 2020	---	---	---	---	2.18	---	---	---	---	---	---	---	---	
ΓΕΚ ΤΕΡΝΑ (ΚΟ)																		(Μέγεθος Συμβολαίου: 100 Χρεόγραφα, Φυσική Παράδοση)
7	6.89	6.94	0.14%	Δεκέμβριος 2019	6.98	6.98	6.93	6.96	6.96	---	---	---	7.17	---	16	45	10,721	
				Μάρτιος 2020	---	---	---	---	6.97	---	---	---	---	---	---	---	---	
				Ιούνιος 2020	---	---	---	---	7.01	---	---	---	---	---	---	---	---	
				Σεπτέμβριος 2020	---	---	---	---	7.04	---	---	---	---	---	---	---	---	
ΔΕΗ (ΚΟ)																		(Μέγεθος Συμβολαίου: 100 Χρεόγραφα, Φυσική Παράδοση)
3.336	3.248	3.33	2.15%	Δεκέμβριος 2019	3.29	3.34	3.25	3.33	3.33	---	---	---	3.39	---	99	554	16,334	
				Μάρτιος 2020	3.32	3.32	3.32	3.32	3.32	---	---	---	3.43	---	1	5	42	
				Ιούνιος 2020	---	---	---	---	3.30	---	---	---	---	---	---	---	---	
				Σεπτέμβριος 2020	---	---	---	---	3.31	---	---	---	---	---	---	---	---	

Σημειώσεις Παραγώγων

Τις τιμές εκκαθάρισης και τις τελικές ανοικτές θέσεις μπορείτε να τις ανακτήσετε στο ακόλουθο path <http://www.helex.gr/el/web/guest/statistics-end-of-day-derivatives>

Υποκείμενη Αγορά				Αγορά Παραγώγων										Ανοικτές θέσεις				
Ανωτ Τιμή	Κατωτ Τιμή	Τιμή κλεισ.	Μεταβ.	Μήνας Παράδοσης	Άνοιγμα	Ανωτ Τιμή	Κατωτ Τιμή	Τελ Τιμή	Τιμή κλεισ.	Τελευταία ζήτηση	Τελευταία προσφορά	Τιμή Εκκαθάρισης*	Υψηλό ζωής	Χαμηλό ζωής	Πράξεις	Όγκος	Ανοικτές θέσεις	
ΕΘΝΙΚΗ ΤΡΑΠΕΖΑ (ΚΟ)																		(Μέγεθος Συμβολαίου: 100 Χρεόγραφα, Φυσική Παράδοση)
3	2.924	2.98	0.95%	Δεκέμβριος 2019	2.97	3.00	2.94	2.96	2.96	---	---	---	3.16	---	288	4,773	39,825	
				Μάρτιος 2020	3.00	3.00	3.00	3.00	3.00	---	---	---	3.10	---	2	23	256	
				Ιούνιος 2020	---	---	---	---	2.98	---	---	---	---	---	---	---	---	
				Σεπτέμβριος 2020	---	---	---	---	3.00	---	---	---	---	---	---	---	---	
ΕΛΛΑΚΤΩΡ (ΚΟ)																		(Μέγεθος Συμβολαίου: 100 Χρεόγραφα, Φυσική Παράδοση)
1.744	1.686	1.698	-1.39%	Δεκέμβριος 2019	1.72	1.75	1.69	1.71	1.71	---	---	---	2.27	---	197	1,278	22,633	
				Μάρτιος 2020	1.71	1.76	1.71	1.72	1.72	---	---	---	1.76	---	5	16	---	
				Ιούνιος 2020	---	---	---	---	1.74	---	---	---	---	---	---	---	---	
				Σεπτέμβριος 2020	---	---	---	---	1.75	---	---	---	---	---	---	---	---	
ΕΛΛΗΝ. ΧΡΗΜΑΤΙΣΤΗΡΙΑ-Χ.Α. (ΚΟ)																		(Μέγεθος Συμβολαίου: 102 Χρεόγραφα, Φυσική Παράδοση)
4.56	4.495	4.56	0.66%	Δεκέμβριος 2019	4.55	4.56	4.55	4.56	4.56	---	---	---	4.90	---	2	2	2,719	
				Μάρτιος 2020	---	---	---	---	4.56	---	---	---	4.56	---	---	---	2	
				Ιούνιος 2020	---	---	---	---	4.58	---	---	---	---	---	---	---	---	
				Σεπτέμβριος 2020	---	---	---	---	4.60	---	---	---	---	---	---	---	---	
ΕΛΛΗΝΙΚΑ ΠΕΤΡΕΛΑΙΑ (ΚΟ)																		(Μέγεθος Συμβολαίου: 100 Χρεόγραφα, Φυσική Παράδοση)
8.52	8.41	8.46	-0.47%	Δεκέμβριος 2019	8.51	8.51	8.48	8.48	8.48	---	---	---	9.40	---	8	137	2,008	
				Μάρτιος 2020	8.44	8.49	8.33	8.33	8.33	---	---	---	8.49	---	6	122	---	
				Ιούνιος 2020	---	---	---	---	8.59	---	---	---	---	---	---	---	---	
				Σεπτέμβριος 2020	---	---	---	---	8.64	---	---	---	---	---	---	---	---	
ΕΥΔΑΠ (ΚΟ)																		(Μέγεθος Συμβολαίου: 100 Χρεόγραφα, Φυσική Παράδοση)
7.44	7.3	7.39	-0.67%	Δεκέμβριος 2019	7.40	7.40	7.40	7.40	7.40	---	---	---	8.18	---	1	5	451	
				Μάρτιος 2020	---	---	---	---	7.48	---	---	---	---	---	---	---	---	
				Ιούνιος 2020	---	---	---	---	7.52	---	---	---	---	---	---	---	---	
				Σεπτέμβριος 2020	---	---	---	---	7.56	---	---	---	---	---	---	---	---	
ΙΝΤΡΑΛΟΤ (ΚΟ)																		(Μέγεθος Συμβολαίου: 100 Χρεόγραφα, Φυσική Παράδοση)
0.3785	0.37	0.372	-0.27%	Δεκέμβριος 2019	0.379	0.381	0.373	0.381	0.381	---	---	---	0.522	---	19	100	6,561	
				Μάρτιος 2020	---	---	---	---	0.375	---	---	---	0.380	---	---	---	10	
				Ιούνιος 2020	---	---	---	---	0.377	---	---	---	---	---	---	---	---	
				Σεπτέμβριος 2020	---	---	---	---	0.379	---	---	---	---	---	---	---	---	
ΜΟΤΟΡ ΟΙΛ (ΚΟ)																		(Μέγεθος Συμβολαίου: 100 Χρεόγραφα, Φυσική Παράδοση)
20.9	20.54	20.9	1.36%	Δεκέμβριος 2019	20.54	20.54	20.40	20.40	20.40	---	---	---	22.30	---	4	9	674	
				Μάρτιος 2020	---	---	---	---	20.74	---	---	---	---	---	---	---	---	
				Ιούνιος 2020	---	---	---	---	20.85	---	---	---	---	---	---	---	---	
				Σεπτέμβριος 2020	---	---	---	---	20.95	---	---	---	---	---	---	---	---	

Σημειώσεις Παραγώγων

Τις τιμές εκκαθάρισης και τις τελικές ανοικτές θέσεις μπορείτε να τις ανακτήσετε στο ακόλουθο path <http://www.helex.gr/el/web/guest/statistics-end-of-day-derivatives>

Υποκείμενη Αγορά				Αγορά Παραγώγων										Ανοικτές θέσεις			
Ανωτ Τιμή	Κατωτ Τιμή	Τιμή κλεισ.	Μεταβ.	Μήνας Παράδοσης	Άνοιγμα	Ανωτ Τιμή	Κατωτ Τιμή	Τελ Τιμή	Τιμή κλεισ.	Τελευταία ζήτηση	Τελευταία προσφορά	Τιμή Εκκαθάρισης*	Υψηλό ζωής		Χαμηλό ζωής	Πράξεις	Όγκος
(Μέγεθος Συμβολαίου: 100 Χρεόγραφα, Φυσική Παράδοση)																	
ΜΥΤΙΛΗΝΑΙΟΣ (ΚΟ)				Δεκέμβριος 2019	9.85	9.94	9.83	9.86	9.86	---	---	---	10.34	---	102	492	13.900
9.92	9.8	9.845	0.46%	Μάρτιος 2020	9.90	9.96	9.90	9.96	9.96	---	---	---	9.96	---	8	52	25
				Ιούνιος 2020	---	---	---	---	9.91	---	---	---	---	---	---	---	---
				Σεπτέμβριος 2020	---	---	---	---	9.96	---	---	---	---	---	---	---	---
(Μέγεθος Συμβολαίου: 100 Χρεόγραφα, Φυσική Παράδοση)																	
ΟΛΠ (ΚΟ)				Δεκέμβριος 2019	22.30	22.30	22.30	22.30	22.30	---	---	---	24.17	---	2	3	728
22.65	22.15	22.65	0.44%	Μάρτιος 2020	---	---	---	---	22.69	---	---	---	---	---	---	---	---
				Ιούνιος 2020	---	---	---	---	22.80	---	---	---	---	---	---	---	---
				Σεπτέμβριος 2020	---	---	---	---	22.91	---	---	---	---	---	---	---	---
(Μέγεθος Συμβολαίου: 100 Χρεόγραφα, Φυσική Παράδοση)																	
ΟΠΑΠ (ΚΟ)				Δεκέμβριος 2019	10.88	11.08	10.86	10.99	10.99	---	---	---	11.19	---	107	397	5.651
11.03	10.84	11	0.92%	Μάρτιος 2020	10.85	10.85	10.80	10.80	10.80	---	---	---	10.85	---	2	11	---
				Ιούνιος 2020	---	---	---	---	11.02	---	---	---	---	---	---	---	---
				Σεπτέμβριος 2020	---	---	---	---	11.08	---	---	---	---	---	---	---	---
(Μέγεθος Συμβολαίου: 100 Χρεόγραφα, Φυσική Παράδοση)																	
ΟΤΕ (ΚΟ)				Δεκέμβριος 2019	13.56	13.56	13.42	13.42	13.42	---	---	---	13.97	---	10	55	2.144
13.56	13.36	13.55	0.30%	Μάρτιος 2020	---	---	---	---	13.59	---	---	---	13.80	---	---	---	2
				Ιούνιος 2020	---	---	---	---	13.66	---	---	---	---	---	---	---	---
				Σεπτέμβριος 2020	---	---	---	---	13.73	---	---	---	---	---	---	---	---
(Μέγεθος Συμβολαίου: 100 Χρεόγραφα, Φυσική Παράδοση)																	
ΠΕΙΡΑΙΩΣ ΤΡΑΠΕΖΑ (ΚΟ)				Δεκέμβριος 2019	3.05	3.09	3.01	3.08	3.08	---	---	---	3.21	---	190	2.582	28.898
3.09	3.004	3.08	2.60%	Μάρτιος 2020	3.08	3.11	3.06	3.11	3.11	---	---	---	3.16	---	20	196	63
				Ιούνιος 2020	---	---	---	---	3.04	---	---	---	---	---	---	---	---
				Σεπτέμβριος 2020	---	---	---	---	3.05	---	---	---	---	---	---	---	---
(Μέγεθος Συμβολαίου: 100 Χρεόγραφα, Φυσική Παράδοση)																	
ΤΕΡΝΑ ΕΝΕΡΓΕΙΑΚΗ (ΚΟ)				Δεκέμβριος 2019	7.39	7.39	7.26	7.32	7.32	---	---	---	8.17	---	16	31	4.816
7.42	7.2	7.27	-1.76%	Μάρτιος 2020	7.34	7.34	7.31	7.31	7.31	---	---	---	7.34	---	2	2	---
				Ιούνιος 2020	---	---	---	---	7.48	---	---	---	---	---	---	---	---
				Σεπτέμβριος 2020	---	---	---	---	7.52	---	---	---	---	---	---	---	---
(Μέγεθος Συμβολαίου: 100 Χρεόγραφα, Φυσική Παράδοση)																	
ΤΡΑΠΕΖΑ EUROBANK ERGASIAS (ΚΟ)				Δεκέμβριος 2019	0.913	0.922	0.907	0.915	0.915	---	---	---	0.994	---	101	3.582	39.177
0.9225	0.904	0.916	0.66%	Μάρτιος 2020	0.910	0.910	0.910	0.910	0.910	---	---	---	0.910	---	1	1	2
				Ιούνιος 2020	---	---	---	---	0.920	---	---	---	---	---	---	---	---
				Σεπτέμβριος 2020	---	---	---	---	0.925	---	---	---	---	---	---	---	---

Σημειώσεις Παραγώγων

Τις τιμές εκκαθάρισης και τις τελικές ανοικτές θέσεις μπορείτε να τις ανακτήσετε στο ακόλουθο path <http://www.helex.gr/el/web/guest/statistics-end-of-day-derivatives>

FTSE/X.A. Large Cap

(Μονάδα Διαπραγμάτευσης: 1 Μονάδα Δείκτη x 2€ - Τρόπος Εξάσκησης: Ευρωπαϊκός Χρηματικός Διακανονισμός)

Τιμή Εξάσκησης	Δικαιώματα Αγοράς													Δικαιώματα Πώλησης															
	Δεκέμβριος 2019						Ιανουάριος 2020						Λοιποί Μήνες		Δεκέμβριος 2019						Ιανουάριος 2020						Λοιποί Μήνες		Τιμή Εξάσκησης
	Άνοιγμα	Ανιψ. Τιμή	Κατωτ. Τιμή	Τελ. Τιμή	Τιμή κλεισ.	Όγκος	Άνοιγμα	Ανιψ. Τιμή	Κατωτ. Τιμή	Τελ. Τιμή	Τιμή κλεισ.	Όγκος	Άνοιγμα	Ανιψ. Τιμή	Άνοιγμα	Ανιψ. Τιμή	Κατωτ. Τιμή	Τελ. Τιμή	Τιμή κλεισ.	Όγκος	Άνοιγμα	Ανιψ. Τιμή	Κατωτ. Τιμή	Τελ. Τιμή	Τιμή κλεισ.	Όγκος	Άνοιγμα	Ανιψ. Τιμή	
1,450	0.00	0.00	0.00	-	759.00	-	-	-	-	-	-	-	-	-	0.00	0.00	0.00	-	0.01	-	-	-	-	-	-	-	-	-	
1,475	0.00	0.00	0.00	-	734.00	-	-	-	-	-	-	-	-	-	0.00	0.00	0.00	-	0.01	-	-	-	-	-	-	-	-	-	1,475
1,500	0.00	0.00	0.00	-	709.00	-	-	-	-	-	-	-	-	-	0.00	0.00	0.00	-	0.01	-	-	-	-	-	-	-	-	-	1,500
1,525	0.00	0.00	0.00	-	684.00	-	-	-	-	-	-	-	-	-	0.00	0.00	0.00	-	0.01	-	-	-	-	-	-	-	-	-	1,525
1,550	0.00	0.00	0.00	-	659.00	-	-	-	-	-	-	-	-	-	0.00	0.00	0.00	-	0.01	-	-	-	-	-	-	-	-	-	1,550
1,575	0.00	0.00	0.00	-	634.00	-	-	-	-	-	-	-	-	-	0.00	0.00	0.00	-	0.01	-	-	-	-	-	-	-	-	-	1,575
1,600	0.00	0.00	0.00	-	609.00	-	-	-	-	-	-	-	-	-	0.00	0.00	0.00	-	0.01	-	-	-	-	-	-	-	-	-	1,600
1,625	0.00	0.00	0.00	-	584.00	-	-	-	-	-	-	-	-	-	0.00	0.00	0.00	-	0.01	-	-	-	-	-	-	-	-	-	1,625
1,650	0.00	0.00	0.00	-	559.00	-	-	-	-	-	-	-	-	-	0.00	0.00	0.00	-	0.01	-	-	-	-	-	-	-	-	-	1,650
1,675	0.00	0.00	0.00	-	534.00	-	-	-	-	-	-	-	-	-	0.00	0.00	0.00	-	0.01	-	-	-	-	-	-	-	-	-	1,675
1,700	0.00	0.00	0.00	-	509.00	-	-	-	-	-	-	-	-	-	0.00	0.00	0.00	-	0.01	-	-	-	-	-	-	-	-	-	1,700
1,725	0.00	0.00	0.00	-	484.00	-	-	-	-	-	-	-	-	-	0.00	0.00	0.00	-	0.01	-	-	-	-	-	-	-	-	-	1,725
1,750	0.00	0.00	0.00	-	459.00	-	-	-	-	-	-	-	-	-	0.00	0.00	0.00	-	0.01	-	-	-	-	-	-	-	-	-	1,750
1,775	0.00	0.00	0.00	-	434.00	-	-	-	-	-	-	-	-	-	0.00	0.00	0.00	-	0.03	-	-	-	-	-	-	-	-	-	1,775
1,800	0.00	0.00	0.00	-	409.00	-	-	-	-	-	-	-	-	-	0.00	0.00	0.00	-	0.01	-	-	-	-	-	-	-	-	-	1,800
1,825	0.00	0.00	0.00	-	384.00	-	-	-	-	-	-	-	-	-	0.00	0.00	0.00	-	0.02	-	-	-	-	-	-	-	-	-	1,825
1,850	0.00	0.00	0.00	-	359.00	-	-	-	-	-	-	-	-	-	0.00	0.00	0.00	-	0.01	-	-	-	-	-	-	-	-	-	1,850
1,875	0.00	0.00	0.00	-	334.00	-	-	-	-	-	-	-	-	-	0.00	0.00	0.00	-	0.02	-	-	-	-	-	-	-	-	-	1,875
1,900	0.00	0.00	0.00	-	309.00	-	-	-	-	-	-	-	-	-	0.00	0.00	0.00	-	0.04	-	-	-	-	-	-	-	-	-	1,900
1,925	0.00	0.00	0.00	-	284.00	-	-	0.00	0.00	0.00	-	285.00	-	-	0.00	0.00	0.00	-	0.01	-	-	0.00	0.00	0.00	-	0.55	-	-	1,925
1,950	0.00	0.00	0.00	-	260.00	-	-	0.00	0.00	0.00	-	260.00	-	-	0.00	0.00	0.00	-	0.01	-	-	0.00	0.00	0.00	-	0.99	-	-	1,950
1,975	0.00	0.00	0.00	-	235.00	-	-	0.00	0.00	0.00	-	236.00	-	-	0.00	0.00	0.00	-	0.04	-	-	0.00	0.00	0.00	-	1.70	-	-	1,975
2,000	0.00	0.00	0.00	-	210.00	-	-	0.00	0.00	0.00	-	212.00	-	-	0.00	0.00	0.00	-	0.12	-	-	0.00	0.00	0.00	-	2.90	-	-	2,000
2,050	0.00	0.00	0.00	-	160.00	-	-	0.00	0.00	0.00	-	166.00	-	-	0.00	0.00	0.00	-	0.80	-	165	0.00	0.00	0.00	-	7.00	-	-	2,050
2,100	0.00	0.00	0.00	-	113.00	-	63	0.00	0.00	0.00	-	125.00	-	-	0.00	0.00	0.00	-	3.60	-	124	0.00	0.00	0.00	-	15.00	-	-	2,100
2,150	0.00	0.00	0.00	-	71.50	-	8	0.00	0.00	0.00	-	88.50	-	161	8.00	0.00	8.00	8.00	8.00	1	564	20.25	20.25	20.25	20.25	20.25	20	123	2,150
2,200	0.00	0.00	0.00	-	39.00	-	17	0.00	0.00	0.00	-	59.00	-	20	21.00	0.00	20.75	20.75	20.75	46	440	35.75	35.75	35.75	35.75	35.75	20	162	2,200
2,250	22.50	22.50	22.50	22.50	22.50	20	279	44.00	44.00	44.00	44.00	44.00	10	14	46.00	22.50	46.00	49.00	49.00	11	54	0.00	0.00	0.00	-	77.00	-	60	2,250
2,300	10.00	10.00	10.00	10.00	10.00	1	488	0.00	0.00	0.00	-	21.50	-	45	0.00	10.00	0.00	-	97.00	-	1	0.00	0.00	0.00	-	111.00	-	21	2,300
2,350	0.00	0.00	0.00	-	2.10	-	3	0.00	0.00	0.00	-	11.75	-	60	0.00	0.00	0.00	-	142.00	-	20	0.00	0.00	0.00	-	152.00	-	30	2,350
2,400	0.00	0.00	0.00	-	0.51	-	-	0.00	0.00	0.00	-	5.90	-	-	0.00	0.00	0.00	-	191.00	-	-	0.00	0.00	0.00	-	196.00	-	-	2,400
2,450	0.00	0.00	0.00	-	0.10	-	-	0.00	0.00	0.00	-	2.80	-	-	0.00	0.00	0.00	-	240.00	-	-	0.00	0.00	0.00	-	242.00	-	-	2,450
2,500	0.00	0.00	0.00	-	0.02	-	-	0.00	0.00	0.00	-	1.20	-	-	0.00	0.00	0.00	-	290.00	-	-	0.00	0.00	0.00	-	291.00	-	-	2,500
Σύνολο:						21	858					10	300	0	0				58	1,368					40	396	0	0	
Αριθμός Πράξεων:						2						1	0						7						2		0		

ALPHA BANK (KO)

(Μέγεθος Συμβολαίου: 100 Χρεόγραφα, Τρόπος Εξάσκησης: Αμερικάνικος, Φυσική Παράδοση)

Δικαιώματα Αγοράς														Δικαιώματα Πώλησης																		
Τιμή Εξάσκησης	Δεκέμβριος 2019						Ιανουάριος 2020						Λοιποί Μήνες		Δεκέμβριος 2019						Ιανουάριος 2020						Λοιποί Μήνες		Τιμή Εξάσκησης			
	Άνοιγμα	Ανιτ Τιμή	Κατωτ Τιμή	Τελ Τιμή	Τιμή κλεισ.	Όγκος	Άνοιγτες θέσεις	Άνοιγμα	Ανιτ Τιμή	Κατωτ Τιμή	Τελ Τιμή	Τιμή κλεισ.	Όγκος	Άνοιγτες θέσεις	Όγκος	Άνοιγτες θέσεις	Άνοιγμα	Ανιτ Τιμή	Κατωτ Τιμή	Τελ Τιμή	Τιμή κλεισ.	Όγκος	Άνοιγτες θέσεις	Όγκος	Άνοιγτες θέσεις	Όγκος	Άνοιγτες θέσεις					
0.600	0.000	0.000	0.000		1.29	-	-										0.000	0.000	0.000		0.001	-	-								0.006	
0.650	0.000	0.000	0.000		1.24	-	-										0.000	0.000	0.000		0.001	-	-								0.007	
0.700	0.000	0.000	0.000		1.19	-	-										0.000	0.000	0.000		0.001	-	-								0.007	
0.750	0.000	0.000	0.000		1.14	-	-										0.000	0.000	0.000		0.001	-	-								0.008	
0.800	0.000	0.000	0.000		1.09	-	-										0.000	0.000	0.000		0.001	-	-								0.008	
0.850	0.000	0.000	0.000		1.04	-	-										0.000	0.000	0.000		0.002	-	-								0.009	
0.900	0.000	0.000	0.000		0.991	-	-										0.000	0.000	0.000		0.003	-	-								0.009	
0.950	0.000	0.000	0.000		0.941	-	-										0.000	0.000	0.000		0.001	-	-								0.010	
1.000	0.000	0.000	0.000		0.891	-	-										0.000	0.000	0.000		0.001	-	-								0.010	
1.100	0.000	0.000	0.000		0.791	-	-										0.000	0.000	0.000		0.001	-	-								0.011	
1.200	0.000	0.000	0.000		0.691	-	-	0.000	0.000	0.000		0.693	-	-			0.000	0.000	0.000		0.001	-	-	0.000	0.000	0.000		0.003	-	-	0.012	
1.300	0.000	0.000	0.000		0.591	-	-	0.000	0.000	0.000		0.594	-	-			0.000	0.000	0.000		0.002	-	-	0.000	0.000	0.000		0.001	-	-	0.013	
1.400	0.000	0.000	0.000		0.491	-	-	0.000	0.000	0.000		0.495	-	-			0.000	0.000	0.000		0.001	-	-	0.000	0.000	0.000		0.002	-	-	0.014	
1.500	0.000	0.000	0.000		0.392	-	-	0.000	0.000	0.000		0.399	-	-			0.000	0.000	0.000		0.001	-	-	0.000	0.000	0.000		0.006	-	-	0.015	
1.600	0.000	0.000	0.000		0.294	-	-	0.000	0.000	0.000		0.309	-	-			0.000	0.000	0.000		0.003	-	-	0.000	0.000	0.000		0.015	-	-	0.016	
1.700	0.000	0.000	0.000		0.204	-	-	0.000	0.000	0.000		0.229	-	-			0.000	0.000	0.000		0.012	-	-	0.000	0.000	0.000		0.035	-	-	0.017	
1.800	0.000	0.000	0.000		0.127	-	35	0.000	0.000	0.000		0.161	-	-			0.000	0.000	0.000		0.035	-	-	0.000	0.000	0.000		0.066	-	-	0.018	
1.900	0.000	0.000	0.000		0.070	-	5	0.000	0.000	0.000		0.107	-	-			0.000	0.000	0.000		0.078	-	-	0.000	0.000	0.000		0.113	-	-	0.019	
2.000	0.000	0.000	0.000		0.033	-	-	0.000	0.000	0.000		0.068	-	-			0.000	0.000	0.000		0.141	-	-	0.000	0.000	0.000		0.174	-	-	0.020	
2.200	0.000	0.000	0.000		0.005	-	-	0.000	0.000	0.000		0.024	-	-			0.000	0.000	0.000		0.314	-	-	0.000	0.000	0.000		0.329	-	-	0.022	
2.400	0.000	0.000	0.000		0.002	-	-	0.000	0.000	0.000		0.007	-	-			0.000	0.000	0.000		0.510	-	-	0.000	0.000	0.000		0.514	-	-	0.024	
2.600	0.000	0.000	0.000		0.001	-	-	0.000	0.000	0.000		0.002	-	-			0.000	0.000	0.000		0.710	-	-	0.000	0.000	0.000		0.710	-	-	0.026	
2.800	0.000	0.000	0.000		0.001	-	-	0.000	0.000	0.000		0.001	-	-			0.000	0.000	0.000		0.910	-	-	0.000	0.000	0.000		0.910	-	-	0.028	
Σύνολα:						0	40							0	0	0	0					0	0						0	10	0	0
Αριθμός Πράξεων:							0															0.00							0		0	

ΔΕΗ (ΚΟ)

(Μέγεθος Συμβολαίου: 100 Χρεόγραφα, Τρόπος Εξάσκησης: Αμερικάνικος, Φυσική Παράδοση)

Τιμή Εξάσκησης	Δικαιώματα Αγοράς														Δικαιώματα Πώλησης																			
	Δεκέμβριος 2019						Ιανουάριος 2020						Λοιποί Μήνες		Δεκέμβριος 2019						Ιανουάριος 2020						Λοιποί Μήνες		Τιμή Εξάσκησης					
	Άνοιγμα	Ανιγν. Τιμή	Καπιτ. Τιμή	Τελ. Τιμή	Τιμή κλεισ.	Όγκος	Άνοιγμα	Ανιγν. Τιμή	Καπιτ. Τιμή	Τελ. Τιμή	Τιμή κλεισ.	Όγκος	Άνοιγkές θέσεις	Όγκος	Άνοιγkές θέσεις	Άνοιγμα	Ανιγν. Τιμή	Καπιτ. Τιμή	Τελ. Τιμή	Τιμή κλεισ.	Όγκος	Άνοιγkές θέσεις	Όγκος	Άνοιγkές θέσεις	Όγκος	Άνοιγkές θέσεις								
0.900	0.000	0.000	0.000	2.36	-	-										0.000	0.000	0.000	0.001	-	-													
0.950	0.000	0.000	0.000	2.31	-	-										0.000	0.000	0.000	0.001	-	-													0.010
1.000	0.000	0.000	0.000	2.26	-	-										0.000	0.000	0.000	0.001	-	-													0.010
1.100	0.000	0.000	0.000	2.16	-	-										0.000	0.000	0.000	0.001	-	-													0.011
1.200	0.000	0.000	0.000	2.06	-	-										0.000	0.000	0.000	0.001	-	-													0.012
1.300	0.000	0.000	0.000	1.96	-	-										0.000	0.000	0.000	0.001	-	-													0.013
1.400	0.000	0.000	0.000	1.86	-	-										0.000	0.000	0.000	0.001	-	-													0.014
1.500	0.000	0.000	0.000	1.76	-	-										0.000	0.000	0.000	0.001	-	-													0.015
1.600	0.000	0.000	0.000	1.66	-	-										0.000	0.000	0.000	0.001	-	-													0.016
1.700	0.000	0.000	0.000	1.56	-	-										0.000	0.000	0.000	0.001	-	-													0.017
1.800	0.000	0.000	0.000	1.46	-	-										0.000	0.000	0.000	0.001	-	-													0.018
1.900	0.000	0.000	0.000	1.36	-	-										0.000	0.000	0.000	0.001	-	-													0.019
2.000	0.000	0.000	0.000	1.26	-	-	0.000	0.000	0.000	1.27	-	-				0.000	0.000	0.000	0.001	-	-	0.000	0.000	0.000	0.001	-	-						0.020	
2.200	0.000	0.000	0.000	1.06	-	-	0.000	0.000	0.000	1.07	-	-				0.000	0.000	0.000	0.001	-	-	0.000	0.000	0.000	0.001	-	-							0.022
2.400	0.000	0.000	0.000	0.862	-	-	0.000	0.000	0.000	0.869	-	-				0.000	0.000	0.000	0.001	-	-	0.000	0.000	0.000	0.003	-	-							0.024
2.600	0.000	0.000	0.000	0.663	-	-	0.000	0.000	0.000	0.680	-	-				0.000	0.000	0.000	0.001	-	-	0.000	0.000	0.000	0.013	-	-							0.026
2.800	0.000	0.000	0.000	0.468	-	-	0.000	0.000	0.000	0.505	-	-				0.000	0.000	0.000	0.005	-	11	0.000	0.000	0.000	0.038	-	-							0.028
3.000	0.000	0.000	0.000	0.290	-	11	0.000	0.000	0.000	0.353	-	-				0.000	0.000	0.000	0.028	-	31	0.000	0.000	0.000	0.086	-	-							0.030
3.200	0.000	0.000	0.000	0.152	-	31	0.000	0.000	0.000	0.234	-	-				0.000	0.000	0.000	0.089	-	-	0.000	0.000	0.000	0.166	-	-							0.032
3.400	0.000	0.000	0.000	0.065	-	30	0.000	0.000	0.000	0.143	-	5				0.000	0.000	0.000	0.202	-	-	0.000	0.000	0.000	0.276	-	-							0.034
3.600	0.000	0.000	0.000	0.022	-	5	0.000	0.000	0.000	0.084	-	-				0.000	0.000	0.000	0.360	-	-	0.000	0.000	0.000	0.417	-	-							0.036
3.800	0.000	0.000	0.000	0.006	-	-	0.000	0.000	0.000	0.047	-	-				0.000	0.000	0.000	0.544	-	-	0.000	0.000	0.000	0.580	-	-							0.038
4.000	0.000	0.000	0.000	0.001	-	-	0.000	0.000	0.000	0.024	-	-				0.000	0.000	0.000	0.740	-	-	0.000	0.000	0.000	0.758	-	-							0.040
4.400	0.000	0.000	0.000	0.001	-	-	0.000	0.000	0.000	0.006	-	-				0.000	0.000	0.000	1.14	-	-	0.000	0.000	0.000	1.14	-	-							0.044
Σύνολα:						77						5	0	10							42						20	0	0					
Αριθμός Πράξεων:						0						0	0								0.00						0							0

ΕΘΝΙΚΗ ΤΡΑΠΕΖΑ (ΚΟ)

(Μέγεθος Συμβολαίου: 100 Χρεόγραφα, Τρόπος Εξάσκησης: Αμερικάνικος, Φυσική Παράδοση)

Τιμή Εξάσκησης	Δικαιώματα Αγοράς														Δικαιώματα Πώλησης																
	Δεκέμβριος 2019						Ιανουάριος 2020						Λοιποί Μήνες		Δεκέμβριος 2019						Ιανουάριος 2020						Λοιποί Μήνες		Τιμή Εξάσκησης		
	Άνοιγμα	Ανιγ. Τιμή	Κατωτ. Τιμή	Τελ. Τιμή	Τιμή κλεισ.	Όγκος	Άνοιγμα	Ανιγ. Τιμή	Κατωτ. Τιμή	Τελ. Τιμή	Τιμή κλεισ.	Όγκος	Άνοιγ. θέσεις	Όγκος	Άνοιγμα	Ανιγ. Τιμή	Κατωτ. Τιμή	Τελ. Τιμή	Τιμή κλεισ.	Όγκος	Άνοιγ. θέσεις	Όγκος	Άνοιγμα	Ανιγ. Τιμή	Κατωτ. Τιμή	Τελ. Τιμή	Τιμή κλεισ.	Όγκος		Άνοιγ. θέσεις	Όγκος
0.650	0.000	0.000	0.000	2.30	-	-									0.000	0.000	0.000	0.002	-	-											
0.700	0.000	0.000	0.000	2.25	-	-									0.000	0.000	0.000	0.001	-	-											0.007
0.750	0.000	0.000	0.000	2.20	-	-									0.000	0.000	0.000	0.001	-	-											0.008
0.800	0.000	0.000	0.000	2.15	-	-									0.000	0.000	0.000	0.001	-	-											0.008
0.850	0.000	0.000	0.000	2.10	-	-									0.000	0.000	0.000	0.001	-	-											0.009
0.900	0.000	0.000	0.000	2.05	-	-									0.000	0.000	0.000	0.001	-	-											0.009
0.950	0.000	0.000	0.000	2.00	-	-									0.000	0.000	0.000	0.001	-	-											0.010
1.000	0.000	0.000	0.000	1.95	-	-									0.000	0.000	0.000	0.001	-	-											0.010
1.100	0.000	0.000	0.000	1.85	-	-									0.000	0.000	0.000	0.001	-	-											0.011
1.200	0.000	0.000	0.000	1.75	-	-									0.000	0.000	0.000	0.001	-	-											0.012
1.300	0.000	0.000	0.000	1.65	-	-									0.000	0.000	0.000	0.002	-	-											0.013
1.400	0.000	0.000	0.000	1.55	-	-									0.000	0.000	0.000	0.001	-	-											0.014
1.500	0.000	0.000	0.000	1.45	-	-									0.000	0.000	0.000	0.001	-	-											0.015
1.600	0.000	0.000	0.000	1.35	-	-									0.000	0.000	0.000	0.001	-	-											0.016
1.700	0.000	0.000	0.000	1.25	-	-									0.000	0.000	0.000	0.001	-	-											0.017
1.800	0.000	0.000	0.000	1.15	-	-									0.000	0.000	0.000	0.001	-	-											0.018
1.900	0.000	0.000	0.000	1.05	-	-	0.000	0.000	0.000	1.05	-	-			0.000	0.000	0.000	0.001	-	-	0.000	0.000	0.000	0.001	-	-					0.019
2.000	0.000	0.000	0.000	0.952	-	-	0.000	0.000	0.000	0.956	-	-			0.000	0.000	0.000	0.001	-	-	0.000	0.000	0.000	0.001	-	-					0.020
2.200	0.000	0.000	0.000	0.752	-	-	0.000	0.000	0.000	0.759	-	-			0.000	0.000	0.000	0.002	-	-	0.000	0.000	0.000	0.004	-	-					0.022
2.400	0.000	0.000	0.000	0.555	-	-	0.000	0.000	0.000	0.572	-	-			0.000	0.000	0.000	0.002	-	-	0.000	0.000	0.000	0.016	-	-					0.024
2.600	0.000	0.000	0.000	0.369	-	-	0.000	0.000	0.000	0.404	-	60			0.000	0.000	0.000	0.016	-	550	0.000	0.000	0.000	0.048	-	-					0.026
2.800	0.000	0.000	0.000	0.212	-	-	0.000	0.000	0.000	0.266	-	-			0.000	0.000	0.000	0.060	-	-	0.000	0.000	0.000	0.109	-	-					0.028
3.000	0.000	0.000	0.000	0.104	-	-	0.000	0.000	0.000	0.162	-	-			0.000	0.000	0.000	0.151	-	-	0.000	0.000	0.000	0.205	-	-					0.030
3.200	0.000	0.000	0.000	0.042	-	21	0.000	0.000	0.000	0.091	-	-			0.000	0.000	0.000	0.289	-	-	0.000	0.000	0.000	0.334	-	-					0.032
3.400	0.000	0.000	0.000	0.014	-	-	0.000	0.000	0.000	0.048	-	-			0.000	0.000	0.000	0.462	-	-	0.000	0.000	0.000	0.492	-	-					0.034
3.600	0.000	0.000	0.000	0.004	-	-	0.000	0.000	0.000	0.024	-	-			0.000	0.000	0.000	0.652	-	-	0.000	0.000	0.000	0.668	-	-					0.036
3.800	0.000	0.000	0.000	0.001	-	-	0.000	0.000	0.000	0.011	-	-			0.000	0.000	0.000	0.850	-	-	0.000	0.000	0.000	0.856	-	-					0.038
4.000	0.000	0.000	0.000	0.001	-	-	0.000	0.000	0.000	0.005	-	-			0.000	0.000	0.000	1.05	-	-	0.000	0.000	0.000	1.05	-	-					0.040
4.400	0.000	0.000	0.000	0.001	-	-	0.000	0.000	0.000	0.001	-	-			0.000	0.000	0.000	1.45	-	-	0.000	0.000	0.000	1.45	-	-					0.044
Σύνολα:					0	21					0	60	0	0					0	550				0	0	0	0				
Αριθμός Πράξεων:					0						0		0						0.00					0							

ΟΠΑΠ (ΚΟ)

(Μέγεθος Συμβολαίου: 100 Χρεόγραφα, Τρόπος Εξάσκησης: Αμερικάνικος, Φυσική Παράδοση)

Δικαιώματα Αγοράς														Δικαιώματα Πώλησης																				
Τιμή Εξάσκησης	Δεκέμβριος 2019						Ιανουάριος 2020						Λοιποί Μήνες		Δεκέμβριος 2019						Ιανουάριος 2020						Λοιποί Μήνες		Τιμή Εξάσκησης					
	Άνοιγμα	Ανιγτ Τιμή	Κατωτ Τιμή	Τελ Τιμή	Τιμή κλεισ.	Όγκος	Άνοιγμα	Ανιγτ Τιμή	Κατωτ Τιμή	Τελ Τιμή	Τιμή κλεισ.	Όγκος	Άνοιγτες θέσεις	Όγκος	Άνοιγτες θέσεις	Άνοιγμα	Ανιγτ Τιμή	Κατωτ Τιμή	Τελ Τιμή	Τιμή κλεισ.	Όγκος	Άνοιγτες θέσεις	Άνοιγμα	Ανιγτ Τιμή	Κατωτ Τιμή	Τελ Τιμή	Τιμή κλεισ.	Όγκος		Άνοιγτες θέσεις	Όγκος	Άνοιγτες θέσεις		
5.600	0.000	0.000	0.000		5.31	-	-					-	-			0.000	0.000	0.000		0.008	-	-							-	-			0.056	
6.000	0.000	0.000	0.000		4.91	-	-					-	-			0.000	0.000	0.000		0.002	-	-							-	-			0.060	
6.400	0.000	0.000	0.000		4.51	-	-					-	-			0.000	0.000	0.000		0.001	-	-							-	-			0.064	
6.800	0.000	0.000	0.000		4.11	-	-					-	-			0.000	0.000	0.000		0.001	-	-							-	-			0.068	
7.200	0.000	0.000	0.000		3.71	-	-					-	-			0.000	0.000	0.000		0.001	-	-							-	-			0.072	
7.600	0.000	0.000	0.000		3.31	-	-	0.000	0.000	0.000		3.32	-	-		0.000	0.000	0.000		0.001	-	-	0.000	0.000	0.000		0.001	-	-			0.076		
8.000	0.000	0.000	0.000		2.91	-	-	0.000	0.000	0.000		2.92	-	-		0.000	0.000	0.000		0.001	-	-	0.000	0.000	0.000		0.001	-	-			0.080		
8.400	0.000	0.000	0.000		2.51	-	-	0.000	0.000	0.000		2.52	-	-		0.000	0.000	0.000		0.001	-	-	0.000	0.000	0.000		0.001	-	-			0.084		
8.800	0.000	0.000	0.000		2.11	-	-	0.000	0.000	0.000		2.12	-	-		0.000	0.000	0.000		0.001	-	-	0.000	0.000	0.000		0.003	-	-			0.088		
9.200	0.000	0.000	0.000		1.71	-	-	0.000	0.000	0.000		1.72	-	-		0.000	0.000	0.000		0.001	-	15	0.000	0.000	0.000		0.001	-	-			0.092		
9.600	0.000	0.000	0.000		1.31	-	5	0.000	0.000	0.000		1.33	-	-		0.000	0.000	0.000		0.001	-	3	0.000	0.000	0.000		0.006	-	-			0.096		
10.000	0.000	0.000	0.000		0.920	-	1	0.000	0.000	0.000		0.954	-	-		0.000	0.000	0.000		0.010	-	-	0.000	0.000	0.000		0.029	-	-			0.100		
11.000	0.000	0.000	0.000		0.187	-	-	0.000	0.000	0.000		0.256	-	20		0.000	0.000	0.000		0.277	-	-	0.000	0.000	0.000		0.330	-	-			0.110		
12.000	0.000	0.000	0.000		0.008	-	-	0.000	0.000	0.000		0.026	-	1		0.000	0.000	0.000		1.10	-	-	0.000	0.000	0.000		1.11	-	-			0.120		
13.000	0.000	0.000	0.000		0.001	-	-	0.000	0.000	0.000		0.001	-	-		0.000	0.000	0.000		2.10	-	-	0.000	0.000	0.000		2.10	-	-			0.130		
14.000	0.000	0.000	0.000		0.001	-	-	0.000	0.000	0.000		0.001	-	-		0.000	0.000	0.000		3.10	-	-	0.000	0.000	0.000		3.10	-	-			0.140		
15.000	0.000	0.000	0.000		0.001	-	-	0.000	0.000	0.000		0.001	-	-		0.000	0.000	0.000		4.10	-	-	0.000	0.000	0.000		4.10	-	-			0.150		
16.000	0.000	0.000	0.000		0.001	-	-	0.000	0.000	0.000		0.001	-	-		0.000	0.000	0.000		5.10	-	-	0.000	0.000	0.000		5.10	-	-			0.160		
Σύνολο:						0	6					0	21	0	0					0	18						0	203	0	0				
Αριθμός Πράξεων:							0					0		0						0.00							0		0					

ΟΤΕ (ΚΟ)

(Μέγεθος Συμβολαίου: 100 Χρεόγραφα, Τρόπος Εξάσκησης: Αμερικάνικος, Φυσική Παράδοση)

Τιμή Εξάσκησης	Δικαιώματα Αγοράς													Δικαιώματα Πώλησης																			
	Δεκέμβριος 2019						Ιανουάριος 2020						Λοιποί Μήνες		Δεκέμβριος 2019						Ιανουάριος 2020						Λοιποί Μήνες		Τιμή Εξάσκησης				
	Άνοιγμα	Ανιγν. Τιμή	Καπιτ. Τιμή	Τελ. Τιμή	Τιμή κλεισ.	Όγκος	Ανοικτές θέσεις	Άνοιγμα	Ανιγν. Τιμή	Καπιτ. Τιμή	Τελ. Τιμή	Τιμή κλεισ.	Όγκος	Ανοικτές θέσεις	Όγκος	Ανοικτές θέσεις	Άνοιγμα	Ανιγν. Τιμή	Καπιτ. Τιμή	Τελ. Τιμή	Τιμή κλεισ.	Όγκος	Ανοικτές θέσεις	Άνοιγμα	Ανιγν. Τιμή	Καπιτ. Τιμή	Τελ. Τιμή	Τιμή κλεισ.		Όγκος	Ανοικτές θέσεις	Όγκος	Ανοικτές θέσεις
7.600	0.000	0.000	0.000		5.92	-	-						-	-			0.000	0.000	0.000		0.004	-	-										
8.000	0.000	0.000	0.000		5.52	-	-						-	-			0.000	0.000	0.000		0.001	-	-										0.080
8.400	0.000	0.000	0.000		5.12	-	-						-	-			0.000	0.000	0.000		0.001	-	-										0.084
8.800	0.000	0.000	0.000		4.72	-	-						-	-			0.000	0.000	0.000		0.001	-	-										0.088
9.200	0.000	0.000	0.000		4.32	-	-	0.000	0.000	0.000		4.33	-	-			0.000	0.000	0.000		0.001	-	-	0.000	0.000	0.000		0.001	-	-			0.092
9.600	0.000	0.000	0.000		3.92	-	-	0.000	0.000	0.000		3.93	-	-			0.000	0.000	0.000		0.001	-	-	0.000	0.000	0.000		0.001	-	-			0.096
10.000	0.000	0.000	0.000		3.52	-	-	0.000	0.000	0.000		3.53	-	-			0.000	0.000	0.000		0.001	-	-	0.000	0.000	0.000		0.001	-	-			0.100
11.000	0.000	0.000	0.000		2.52	-	-	0.000	0.000	0.000		2.54	-	-			0.000	0.000	0.000		0.001	-	-	0.000	0.000	0.000		0.003	-	-			0.110
12.000	0.000	0.000	0.000		1.52	-	-	0.000	0.000	0.000		1.55	-	-			0.000	0.000	0.000		0.001	-	-	0.000	0.000	0.000		0.005	-	-			0.120
13.000	0.000	0.000	0.000		0.574	-	-	0.000	0.000	0.000		0.657	-	-			0.000	0.000	0.000		0.052	-	71	0.000	0.000	0.000		0.116	-	-			0.130
14.000	0.000	0.000	0.000		0.065	-	82	0.000	0.000	0.000		0.147	-	31			0.000	0.000	0.000		0.545	-	-	0.000	0.000	0.000		0.608	-	-			0.140
15.000	0.000	0.000	0.000		0.001	-	40	0.000	0.000	0.000		0.014	-	-			0.000	0.000	0.000		1.49	-	-	0.000	0.000	0.000		1.49	-	-			0.150
16.000	0.000	0.000	0.000		0.001	-	-	0.000	0.000	0.000		0.001	-	-			0.000	0.000	0.000		2.49	-	-	0.000	0.000	0.000		2.49	-	-			0.160
17.000	0.000	0.000	0.000		0.001	-	-	0.000	0.000	0.000		0.001	-	-			0.000	0.000	0.000		3.49	-	-	0.000	0.000	0.000		3.49	-	-			0.170
18.000	0.000	0.000	0.000		0.001	-	-	0.000	0.000	0.000		0.001	-	-			0.000	0.000	0.000		4.49	-	-	0.000	0.000	0.000		4.49	-	-			0.180
19.000	0.000	0.000	0.000		0.001	-	-	0.000	0.000	0.000		0.001	-	-			0.000	0.000	0.000		5.49	-	-	0.000	0.000	0.000		5.49	-	-			0.190
Σύνολα:						0	122						0	31	0	0					0	71						0	21	0	0		
Αριθμός Πράξεων:						0							0		0						0.00							0		0			

ΠΕΙΡΑΙΩΣ ΤΡΑΠΕΖΑ (ΚΟ)

(Μέγεθος Συμβολαίου: 100 Χρεόγραφα, Τρόπος Εξάσκησης: Αμερικάνικος, Φυσική Παράδοση)

Τιμή Εξάσκησης	Δικαιώματα Αγοράς														Δικαιώματα Πώλησης																		
	Δεκέμβριος 2019							Ιανουάριος 2020							Λοιποί Μήνες		Δεκέμβριος 2019							Ιανουάριος 2020							Λοιποί Μήνες		Τιμή Εξάσκησης
	Ανοιγμα	Ανιγτ Τιμή	Καπιτ Τιμή	Τελ Τιμή	Τιμή κλεισ.	Όγκος	Ανοικτές θέσεις	Ανοιγμα	Ανιγτ Τιμή	Καπιτ Τιμή	Τελ Τιμή	Τιμή κλεισ.	Όγκος	Ανοικτές θέσεις	Όγκος	Ανοικτές θέσεις	Ανοιγμα	Ανιγτ Τιμή	Καπιτ Τιμή	Τελ Τιμή	Τιμή κλεισ.	Όγκος	Ανοικτές θέσεις	Ανοιγμα	Ανιγτ Τιμή	Καπιτ Τιμή	Τελ Τιμή	Τιμή κλεισ.	Όγκος	Ανοικτές θέσεις	Όγκος	Ανοικτές θέσεις	
0.300	0.000	0.000	0.000	2.70	-	-											0.000	0.000	0.000	0.001	-	-											
0.350	0.000	0.000	0.000	2.65	-	-											0.000	0.000	0.000	0.001	-	-											0.004
0.400	0.000	0.000	0.000	2.60	-	-											0.000	0.000	0.000	0.001	-	-											0.004
0.450	0.000	0.000	0.000	2.55	-	-											0.000	0.000	0.000	0.001	-	-											0.005
0.500	0.000	0.000	0.000	2.50	-	-											0.000	0.000	0.000	0.001	-	-											0.005
0.550	0.000	0.000	0.000	2.45	-	-											0.000	0.000	0.000	0.001	-	-											0.006
0.600	0.000	0.000	0.000	2.40	-	-											0.000	0.000	0.000	0.002	-	-											0.006
0.650	0.000	0.000	0.000	2.35	-	-											0.000	0.000	0.000	0.001	-	-											0.007
0.700	0.000	0.000	0.000	2.30	-	-											0.000	0.000	0.000	0.001	-	-											0.007
0.750	0.000	0.000	0.000	2.25	-	-											0.000	0.000	0.000	0.001	-	-											0.008
0.800	0.000	0.000	0.000	2.20	-	-											0.000	0.000	0.000	0.001	-	-											0.008
0.850	0.000	0.000	0.000	2.15	-	-											0.000	0.000	0.000	0.001	-	-											0.009
0.900	0.000	0.000	0.000	2.10	-	-											0.000	0.000	0.000	0.001	-	-											0.009
0.950	0.000	0.000	0.000	2.05	-	-											0.000	0.000	0.000	0.001	-	-											0.010
1.000	0.000	0.000	0.000	2.00	-	-											0.000	0.000	0.000	0.001	-	-											0.010
1.100	0.000	0.000	0.000	1.90	-	-											0.000	0.000	0.000	0.001	-	-											0.011
1.200	0.000	0.000	0.000	1.80	-	-											0.000	0.000	0.000	0.001	-	-											0.012
1.300	0.000	0.000	0.000	1.70	-	-											0.000	0.000	0.000	0.001	-	-											0.013
1.400	0.000	0.000	0.000	1.60	-	-											0.000	0.000	0.000	0.002	-	-											0.014
1.500	0.000	0.000	0.000	1.50	-	-											0.000	0.000	0.000	0.001	-	-											0.015
1.600	0.000	0.000	0.000	1.40	-	-											0.000	0.000	0.000	0.001	-	-											0.016
1.700	0.000	0.000	0.000	1.30	-	-											0.000	0.000	0.000	0.001	-	-											0.017
1.800	0.000	0.000	0.000	1.20	-	-											0.000	0.000	0.000	0.001	-	-											0.018
1.900	0.000	0.000	0.000	1.10	-	-	0.000	0.000	0.000		1.10	-	-				0.000	0.000	0.000	0.001	-	-	0.000	0.000	0.000	0.003	-	-					0.019
2.000	0.000	0.000	0.000	1.00	-	-	0.000	0.000	0.000		1.01	-	-				0.000	0.000	0.000	0.001	-	-	0.000	0.000	0.000	0.001	-	-					0.020
2.200	0.000	0.000	0.000	0.802	-	-	0.000	0.000	0.000		0.808	-	-				0.000	0.000	0.000	0.004	-	-	0.000	0.000	0.000	0.002	-	-					0.022
2.400	0.000	0.000	0.000	0.603	-	-	0.000	0.000	0.000		0.617	-	-				0.000	0.000	0.000	0.001	-	-	0.000	0.000	0.000	0.011	-	-					0.024
2.600	0.000	0.000	0.000	0.407	-	-	0.000	0.000	0.000		0.443	-	-				0.000	0.000	0.000	0.005	-	-	0.000	0.000	0.000	0.036	-	-					0.026
2.800	0.000	0.000	0.000	0.233	-	-	0.000	0.000	0.000		0.295	-	70				0.000	0.000	0.000	0.030	-	-	0.000	0.000	0.000	0.089	-	-					0.028
3.000	0.000	0.000	0.000	0.105	-	1	0.000	0.000	0.000		0.181	-	2				0.000	0.000	0.000	0.102	-	-	0.000	0.000	0.000	0.174	-	-					0.030
3.200	0.000	0.000	0.000	0.037	-	3	0.000	0.000	0.000		0.104	-	-				0.000	0.000	0.000	0.234	-	-	0.000	0.000	0.000	0.297	-	-					0.032
3.400	0.000	0.000	0.000	0.009	-	-	0.000	0.000	0.000		0.054	-	-				0.000	0.000	0.000	0.407	-	-	0.000	0.000	0.000	0.447	-	-					0.034
3.600	0.000	0.000	0.000	0.002	-	-	0.000	0.000	0.000		0.027	-	-				0.000	0.000	0.000	0.601	-	-	0.000	0.000	0.000	0.621	-	-					0.036
3.800	0.000	0.000	0.000	0.002	-	-	0.000	0.000	0.000		0.013	-	-				0.000	0.000	0.000	0.800	-	-	0.000	0.000	0.000	0.807	-	-					0.038
4.000	0.000	0.000	0.000	0.001	-	-	0.000	0.000	0.000		0.005	-	-				0.000	0.000	0.000	1.00	-	-	0.000	0.000	0.000	1.00	-	-					0.040
4.400	0.000	0.000	0.000	0.001	-	-	0.000	0.000	0.000		0.001	-	-				0.000	0.000	0.000	1.40	-	-	0.000	0.000	0.000	1.40	-	-					0.044

ΠΕΙΡΑΙΩΣ ΤΡΑΠΕΖΑ (ΚΟ)

(Μέγεθος Συμβολαίου: 100 Χρεόγραφα, Τρόπος Εξάσκησης: Αμερικάνικος, Φυσική Παράδοση)

Δικαιώματα Αγοράς														Δικαιώματα Πώλησης																
Τιμή Εξάσκησης	Δεκέμβριος 2019				Ιανουάριος 2020				Λοιποί Μήνες		Δεκέμβριος 2019				Ιανουάριος 2020				Λοιποί Μήνες		Τιμή Εξάσκησης									
	Άνοιγμα	Ανιψ. Τιμή	Κατωτ. Τιμή	Τελ. Τιμή	Τιμή κλεισ.	Όγκος	Ανοικτές θέσεις	Άνοιγμα	Ανιψ. Τιμή	Κατωτ. Τιμή	Τελ. Τιμή	Τιμή κλεισ.	Όγκος	Ανοικτές θέσεις	Όγκος	Ανοικτές θέσεις	Άνοιγμα	Ανιψ. Τιμή	Κατωτ. Τιμή	Τελ. Τιμή		Τιμή κλεισ.	Όγκος	Ανοικτές θέσεις	Όγκος	Ανοικτές θέσεις				
Σύνολα:						0	4						0	72	0	0							0	0			0	50	0	0
Αριθμός Πράξεων:						0							0		0								0.00					0		0

Προϊόν Δανεισμού	Υποκείμενος Τίτλος	Πολυμερείς Συναλλαγές[1]					Διμερείς Συναλλαγές[2]		Δανεισμός Τίτλων μέσω ΟΤC[3]
		Ανοιχτές θέσεις[5]	Προσφερόμενη ποσότητα	Μ.Σ.Τ[4]	Όγκος συναλλαγών	Μ.Σ.Τ[4]	Όγκος συναλλαγών	Μ.Σ.Τ[4]	Όγκος συναλλαγών
ALPHABOR	ALPHA BANK (ΚΟ)	23,900	---	---	---	---	20,000	0.01%	43,413,468
TATTBOR	ATTICA BANK A.T.E. (ΚΟ)	---	---	---	---	---	---	---	370
CENERBOR	CENERGY HOLDINGS (ΚΑ)	---	---	---	---	---	---	---	---
EEEBOR	COCA-COLA HBC AG (ΚΟ)	1,872	---	---	---	---	1,000	4.50%	70,546
FFGRPBOR	FOLLI-FOLLIE (ΚΟ)	---	---	---	---	---	---	---	1,120,847
FOYRKBOR	FOURLIS ΣΥΜΜΕΤΟΧΩΝ (ΚΟ)	2,000	---	---	563	2.65%	---	---	4,650
INTRKBOR	INTRACOM HOLDINGS (ΚΟ)	---	---	---	---	---	---	---	---
BELABOR	JUMBO (ΚΟ)	1,379	---	---	---	---	---	---	78,098
LAMDABOR	LAMDA DEVELOPMENT(ΚΟ)	---	---	---	---	---	---	---	5,000
MIGBOR	MARFIN INVESTMENT GROUP (ΚΟ)	---	---	---	---	---	---	---	1,659,474
QUALBOR	QUALITY & RELIABILITY (ΚΟ)	---	---	---	---	---	---	---	---
TITCBOR	TITAN CEMENT (ΚΑ)	---	---	---	---	---	---	---	9,207
VIOBOR	VIHALCO SA/NV (ΚΑ)	---	---	---	---	---	---	---	---
ADMIEBOR	ΑΔΜΗΕ ΣΥΜΜΕΤΟΧΩΝ Α.Ε. (ΚΟ)	---	---	---	---	---	---	---	115,644
AEGBOR	ΑΕΡΟΠΟΡΙΑ ΑΙΓΑΙΟΥ (ΚΟ)	600	---	---	400	4.10%	---	---	11,211
ALMYBOR	ΑΛΟΥΜΥΛ (ΚΟ)	---	---	---	---	---	---	---	---
GEKTERNABOR	ΓΕΚ ΤΕΡΝΑ (ΚΟ)	---	---	---	---	---	---	---	24,493
PPCBOR	ΔΕΗ (ΚΟ)	84,600	---	---	---	---	---	---	6,752,156
ETEBOB	ΕΘΝΙΚΗ ΤΡΑΠΕΖΑ (ΚΟ)	5,000	---	---	---	---	---	---	21,310,284
ELLAKTORBOR	ΕΛΛΑΚΤΩΡ (ΚΟ)	150	---	---	---	---	---	---	198,398
EXAEBOR	ΕΛΛΗΝ. ΧΡΗΜΑΤΙΣΤΗΡΙΑ-Χ.Α. (ΚΟ)	---	---	---	---	---	---	---	123,778
ELPEBOR	ΕΛΛΗΝΙΚΑ ΠΕΤΡΕΛΑΙΑ (ΚΟ)	---	---	---	---	---	---	---	56,983
EYDARBOR	ΕΥΔΑΠ (ΚΟ)	1,450	---	---	---	---	---	---	232,781
INLOTBOR	ΙΝΤΡΑΛΟΤ (ΚΟ)	---	---	---	---	---	---	---	464,512
MOHBOR	ΜΟΤΟΡ ΟΙΛ (ΚΟ)	4,900	---	---	---	---	---	---	14,450
MYTILBOR	ΜΥΤΙΛΗΝΑΙΟΣ (ΚΟ)	---	---	---	---	---	---	---	25,817
PRABOR	ΟΛΠ (ΚΟ)	115	---	---	---	---	---	---	2,901
OPARBOR	ΟΠΑΠ (ΚΟ)	3,000	---	---	---	---	---	---	1,697,606
HTOBOR	ΟΤΕ (ΚΟ)	10,428	---	---	---	---	---	---	1,079,783
TREIRBOR	ΠΕΙΡΑΙΩΣ ΤΡΑΠΕΖΑ (ΚΟ)	---	---	---	---	---	---	---	23,196,023
PLAISBOR	ΠΛΑΙΣΙΟ COMPUTERS (ΚΟ)	---	---	---	---	---	---	---	1,000

Σημειώσεις Προϊόντων Δανεισμού

[1] - Πολυμερείς Συμβάσεις Δανειοδοσίας των μεθόδων 8-1, 8-2 και 8-3-3 (σύμφ. Με Αποφ.17 ΔΣ του Χρηματιστηρίου).

[2] - Διμερείς Συμβάσεις Δανειοδοσίας των μεθόδων 8-3-1 και 8-3-2 (σύμφ. Με Αποφ. 20 ΔΣ του Χρηματιστηρίου).

[3] - Τα στοιχεία Συναλλαγές Δανεισμού Τίτλων μέσω ΟΤC δηλώνονται από τους χειριστές ΣΑΤ και αφορούν τις ποσότητες που έχουν καταγραφεί στο ΣΑΤ έως και τη προηγούμενη εργάσιμη ημέρα.

[4] - Μ.Σ.Τ.: - Μέση Σταθμισμένη Τιμή (ως προς τα τεμάχια)

[5] - Τα στοιχεία αφορούν σε ανοιχτές θέσεις πριν την έναρξη της συνεδρίασης

Προϊόν Δανεισμού	Υποκείμενος Τίτλος	Πολυμερείς Συναλλαγές[1]					Διμερείς Συναλλαγές[2]		Δανεισμός Τίτλων μέσω OTC[3]
		Ανοικτές θέσεις[5]	Προσφερόμενη ποσότητα	Μ.Σ.Τ[4]	Όγκος συναλλαγών	Μ.Σ.Τ[4]	Όγκος συναλλαγών	Μ.Σ.Τ[4]	Όγκος συναλλαγών
SARBOR	ΣΑΡΑΝΤΗΣ ΓΡ. (ΚΟ)	2,765	---	---	---	---	---	---	612
TENERGYBOR	ΤΕΡΝΑ ΕΝΕΡΓΕΙΑΚΗ (ΚΟ)	---	---	---	---	---	---	---	12,892
EUROBBOR	ΤΡΑΠΕΖΑ EUROBANK ERGASIAS (ΚΟ)	68,128	---	---	---	---	---	---	57,329,761

Σημειώσεις Προϊόντων Δανεισμού

[1] - Πολυμερείς Συμβάσεις Δανειοδοσίας των μεθόδων 8-1, 8-2 και 8-3-3 (σύμφ. Με Αποφ.17 ΔΣ του Χρηματιστηρίου).

[2] - Διμερείς Συμβάσεις Δανειοδοσίας των μεθόδων 8-3-1 και 8-3-2 (σύμφ. Με Αποφ. 20 ΔΣ του Χρηματιστηρίου).

[3] - Τα στοιχεία Συναλλαγές Δανεισμού Τίτλων μέσω OTC δηλώνονται από τους χειριστές ΣΑΤ και αφορούν τις ποσότητες που έχουν καταγραφεί στο ΣΑΤ έως και τη προηγούμενη εργάσιμη ημέρα.

[4] - Μ.Σ.Τ.: - Μέση Σταθμισμένη Τιμή (ως προς τα τεμάχια)

[5] - Τα στοιχεία αφορούν σε ανοικτές θέσεις πριν την έναρξη της συνεδρίασης

Κωδικό και ονομασίες Κλάδων Οικονομικής Δραστηριότητας του Χρηματιστηρίου Αθηνών

12003 - Διαπραγματεύσιμα Αμοιβαία Κεφάλαια	10101010 Υπηρεσίες Ηλεκτρονικών Υπολογιστών
10101015 Λογισμικό	10102030 Υλικό Υπολογιστών
15101010 Εξοπλισμός Τηλεπικοινωνιών	15102015 Υπηρεσίες Τηλεπικοινωνιών
20101010 Υγειονομικές Μονάδες	20101025 Υπηρεσίες Υγείας
20102010 Ιατρικός Εξοπλισμός	20103015 Φαρμακευτικά Προϊόντα
30101010 Τράπεζες	30202000 Διαφοροποιημένες Χρηματοοικονομικές Υπηρεσίες
30202010 Διαχείριση Κεφαλαίων & Θεματοφύλακες	30202015 Επενδυτικές Υπηρεσίες
30302010 Γενικές Ασφάλειες	30302015 Μεσίτες Ασφαλίσεων
35101010 Συμμετοχές & Ανάπτυξη Ακίνητης Περιουσίας	35101015 Υπηρεσίες Ακίνητης Περιουσίας
35102000 Διαφοροποιημένες Α.Ε.Ε.Α.Π.	35102030 Α.Ε.Ε.Α.Π. Επαγγελματικών Χώρων
40201040 Υπηρεσίες Ενοικίασης και Χρηματοδοτικής Μίσθωσης	40202010 Κατασκευή Κατοικιών
40202015 Έπιπλα	40202020 Οικιακές Συσκευές
40203040 Ηλεκτρονική Ψυχαγωγία	40203045 Παιχνίδια
40204020 Ρούχα και Αξεσουάρ	40301010 Ψυχαγωγία
40301030 Εκδόσεις	40301035 Ραδιοτηλεοπτικοί Φορείς
40401010 Διαφοροποιημένοι Έμποροι	40401020 Εμπόριο Ενδυμάτων
40401025 Εμπόριο Προϊόντων Οικιακής Βελτίωσης	40401030 Εξειδικευμένο Λιανικό Εμπόριο
40501010 Αεροπορικές Εταιρείες	40501015 Ταξίδια & Τουρισμός
40501020 Τυχερά Παιχνίδια	40501025 Ξενοδοχεία & Πανσιόν
45101015 Απόσταξη & Οινοπαραγωγή	45101020 Αναψυκτικά
45102010 Γεωργεία, Αλιεία, Εκτροφή και Φυτείες	45102020 Τρόφιμα
45103010 Καπνός	45201010 Λιανικό & Χονδρικό Εμπόριο Τροφίμων
45201020 Είδη Προσωπικής Φροντίδας	50101010 Κατασκευές
50101030 Τσιμέντα	50101035 Άλλα Οικοδομικά Υλικά
50202010 Ηλεκτρικά Εξαρτήματα	50203000 Διαφοροποιημένες Βιομηχανίες
50203015 Πλαστικά	50203030 Υλικά Συσκευασίας
50204000 Μηχανήματα Βιομηχανικού Εξοπλισμού	50204020 Μηχανήματα Κατασκευών
50205010 Προμηθευτές Βιομηχανίας	50205020 Υποστηρικτικές Υπηρεσίες προς Επιχειρήσεις
50205030 Υπηρεσίες Μαζικής Εκτύπωσης	50206015 Εμπορικά Οχήματα & Ανταλλακτικά
50206030 Θαλάσσιες Μεταφορές	50206060 Υπηρεσίες Μεταφορών
55101000 Διαφοροποιημένα Υλικά	55101020 Κλωστοϋφαντουργικά Προϊόντα
55102000 Ορυχεία	55102010 Σίδηρος & Χάλυβας
55102015 Μεταλλουργία	55102035 Αλουμίνιο
60101000 Καθετοποιημένες Εταιρ. Πετρελαίου & Φυσικού Αερίου	60101020 Διυλιστήρια & Εμπορία Πετρελαιοειδών
65101010 Εναλλακτική Ηλεκτρική Ενέργεια	65101015 Συμβατική Ηλεκτρική Ενέργεια
65102030 Ύδρευση	



ATHEX
Athens Stock Exchange

Λεωφ. Αθηνών 110 104 42 Αθήνα
110, Athinon Ave. GR 104 42 Athens
tel. (+30)210-33.66.800, fax (+30)210-33.66.101
www.athexgroup.gr