

19

**Ημερήσιο Δελτίο  
Συναλλακτικής Δραστηριότητας**

Daily Official List  
of Trading Activity

Παρασκευή, 29 Νοεμβρίου, 2019

Έτος: 140 Αύξων Αριθμός Συνεδρίασης: 228



**ATHEXGROUP**  
Athens Exchange Group

**Αποποίηση Ευθύνης:**

Η εταιρεία Ελληνικά Χρηματιστήρια-Χρηματιστήριο Αθηνών Ανώνυμη Εταιρεία Συμμετοχών καταβάλλει κάθε δυνατή προσπάθεια ώστε να διασφαλίσει ότι οι πληροφορίες και τα λοιπά στοιχεία που εμφανίζονται στο Ημερήσιο Δελτίο Τιμών (Η.Δ.Τ.) είναι ορθά και πλήρη αλλά δεν έχει καμία ευθύνη για ενδεχόμενο λάθος ή παράλειψη στοιχείων και / ή ευθύνη σχετικά με την ακρίβεια, αξιοπιστία, επικαιροποίηση και πληρότητα των παραπάνω πληροφοριών και στοιχείων ή ευθύνη προερχόμενη άμεσα ή έμμεσα από την χρήση των παραπάνω πληροφοριών.

Η Εταιρία δεν έχει καμία ευθύνη για την ακρίβεια των στοιχείων που περιλαμβάνονται στις ανακοινώσεις των εισηγμένων εταιρειών. Πιθανές προσβολές δικαιωμάτων τρίτων από το περιεχόμενο των ανακοινώσεων συνιστούν αποκλειστική ευθύνη του αποστολέα των ανακοινώσεων.

Όλα τα αναγραφόμενα στο Η.Δ.Τ. στοιχεία παρέχονται μόνο για τους σκοπούς της πληροφόρησης και δεν συνιστούν παροχή επενδυτικών συμβουλών ή πρόσκληση για επένδυση σε κινητές αξίες που διαπραγματεύονται στο Χρηματιστήριο Αθηνών.

Αναγνωρίζεται και συμφωνείται ότι όλα τα δικαιώματα επί των πληροφοριών που εμφανίζονται στο Η.Δ.Τ. θα αποτελούν κυριότητα της εταιρίας και οποιοδήποτε άλλο δικαίωμα συμπεριλαμβανομένου του δικαιώματος πνευματικής ιδιοκτησίας, σήματος κλπ. ανήκουν στο Χρηματιστήριο Αθηνών.

Τα ανωτέρω στοιχεία αποτελούν ιδιοκτησία της Εταιρίας και προστατεύονται σύμφωνα με τις διατάξεις περί πνευματικής ιδιοκτησίας. Απαγορεύεται α) η με οποιοδήποτε τρόπο ή μέσο αναπαραγωγή, αναδημοσίευση, τροποποίηση, αντιγραφή, πώληση, μετάδοση ή διανομή του συνόλου ή μέρους τους, χωρίς αναφορά στην πηγή και β) η εμπορική εκμετάλλευση των στοιχείων από τρίτους.

Η Εταιρία δεν φέρει καμία ευθύνη προερχόμενη άμεσα ή έμμεσα από χρήση ή τυχόν αλλοίωση των ανωτέρω στοιχείων όταν αυτά χρησιμοποιούνται από

**Ελληνικά Χρηματιστήρια - Χρηματιστήριο Αθηνών Α.Ε. Συμμετοχών**

Λεωφόρος Αθηνών 110, 10442 Αθήνα, Τηλ: (210) 33.66.800, Fax: (210) 32.13.938

[www.athexgroup.gr](http://www.athexgroup.gr)

**Χρηματιστηριακό Κέντρο Θεσσαλονίκης**

Κατούνη 16-18, Θεσ/νίκη 546 25, Τηλ: (2310) 567.667, Fax: (2310) 530.455

**Συνεργητικό Κεφάλαιο Εξασφάλισης Επενδυτικών Υπηρεσιών**

Φειδίου 14-16, Αθήνα 106 78, Τηλ: (210) 33.04.682, Fax: (210) 33.04.155

**Επιτροπή Κεφαλαιαγοράς**

Κολοκοτρώνη 1 & Σταδίου 1, Αθήνα 105 62, Τηλ: (210) 33.77.100, Fax: (210) 33.77.173

**Πίνακας Περιεχομένων**

**Ενότητα 1: Στατιστικά Στοιχεία Χρεογράφων, Παραγώγων και Δανεισμού**

- Οι Αγορές Χρεογράφων Παραγώγων Δανεισμού
- Χρηματιστηριακοί Δείκτες
- Αναλυτικά Στοιχεία Συναλλαγών Αγοράς Χρεογράφων
- Στοιχεία Συναλλαγών Κλάδων Χρηματιστηρίου Αθηνών & Χρηματοοικονομικών Προϊόντων (Δ.Α.Κ.)
- Οι 10 Μετοχές με τη μεγαλύτερη Άνοδο & Πτώση
- Αναλυτικά Στοιχεία Συναλλαγών Αγοράς Παραγώγων

**Ενότητα 2: Αναλυτικά Στοιχεία Συναλλαγών Χρεογράφων**

- Αναλυτικά Στοιχεία Συναλλαγών Χρεογράφων
- Σημειώσεις Χρεογράφων

**Ενότητα 3: Στοιχεία Συναλλαγών Χρεογράφων**

- Στοιχεία Συναλλαγών Πακέτων
- Στοιχεία Συναλλαγών Δικαιωμάτων

- Στοιχεία Δανεισμού Τίτλων
- Στοιχεία Συναλλαγών Εκποιήσεων
- Στοιχεία Συναλλαγών Εκποιήσεων Ενσώματων Ονομαστικών Μετοχών
- Στοιχεία Ενεργητικού Διαπραγματεύσιμων Αμοιβαίων Κεφαλαίων (Δ.Α.Κ.)
- Χαρακτηριστικά Διαπραγματεύσιμων Αμοιβαίων Κεφαλαίων (Δ.Α.Κ.)

**Ενότητα 4: Ανακοινώσεις**

**Ενότητα 5: Ομόλογα Διαπραγματεύσιμα στην Αγορά Αξιών Σταθερού Εισοδήματος**

- Ομολογιακά Δάνεια Επιχειρήσεων – Οργανωμένη Αγορά (Μετατρέψιμα)
- Ομολογιακά Δάνεια Επιχειρήσεων – Οργανωμένη Αγορά (Μη Μετατρέψιμα)
- Ομόλογα Ελληνικού Δημοσίου
- Έντοκα Γραμμάτια & Zero Coupon Ομόλογα Ελληνικού Δημοσίου
- Ομόλογα Ελληνικού Δημοσίου Διαπραγματεύσιμα με τη Μέθοδο Εκφώνησης - Αντιφώνησης
- Ομόλογα Κρατικών Τραπεζών

**Ενότητα 6: Πρόσθετα Στοιχεία Ενημέρωσης**

- Πίνακας Μελών Χρηματιστηρίου Αθηνών και Μελών ΕΤ.ΕΚ.
- Πίνακας Μετοχών Υπό Ειδική Διαπραγμάτευση
- Γνωστοποιήσεις Συναλλαγών - Κατάλογος Υπόχρεων Προσώπων

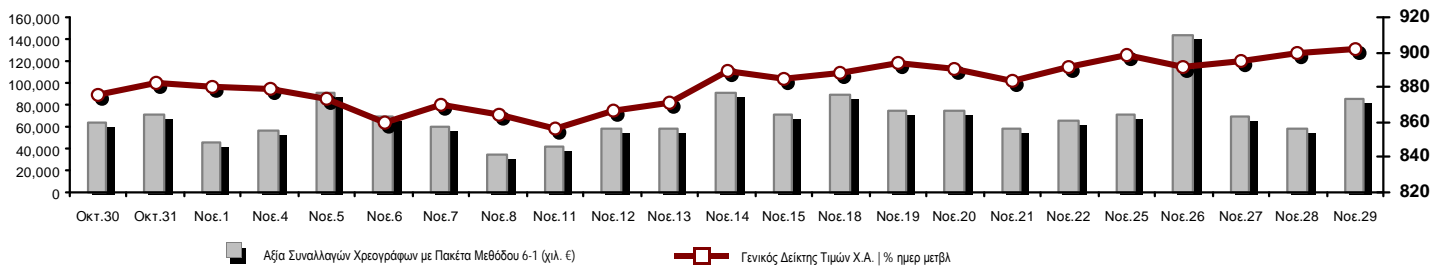
**Ενότητα 7: Αναλυτικά Στοιχεία Συναλλαγών Αγοράς Παραγώγων**

- Συμβόλαια Μελλοντικής Εκπλήρωσης σε Δείκτες
- Συμβόλαια Μελλοντικής Εκπλήρωσης σε Μετοχές
- Δικαιώματα Προαίρεσης σε Δείκτες
- Δικαιώματα Προαίρεσης σε Μετοχές
- Στοιχεία Συναλλαγών Προϊόντων Δανεισμού

**Παράρτημα Α: Κωδικοί και ονομασίες Κλάδων Οικονομικής Δραστηριότητας του Χρηματιστηρίου Αθηνών**

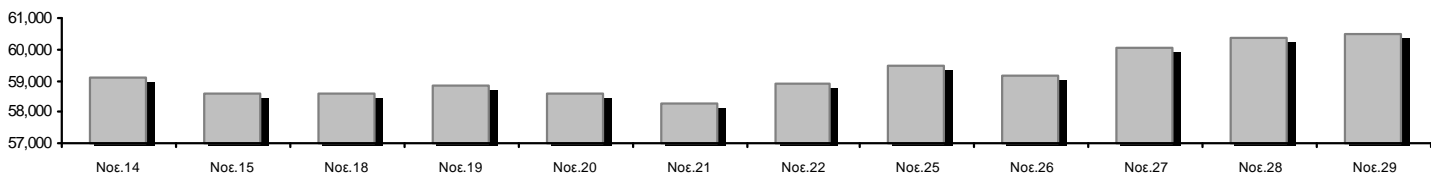
**Οι Αγορές Χρεογράφων Παραγώγων Δανεισμού**

Γενικός Δείκτης Τιμών και Αξία Συναλλαγών Μετοχών και Παραγώγων

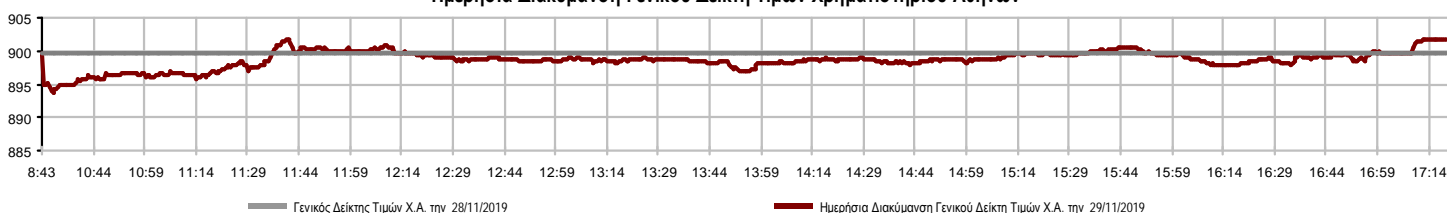


<b>Κεφαλαιοποίηση Χ.Α. (εκατ €) **:</b>	60,492.08		<b>Συνολικές Ανοικτές Θέσεις σε Παράγωγα</b>	387,146
Ημερήσια μεταβολή: εκατ. €   %	103.95	0.17%	Ανοικτές θέσεις σε ΣΜΕ επί Δεικτών   % ημερ μετβλ	11,100 0.00%
Μέση ετήσια Κεφ/ποίηση: εκατ. €   % Μετβλ. Μέση προηγ. έτος	54,248.01	4.07%	Ανοικτές θέσεις σε ΣΜΕ επί μετοχών   % ημερ μετβλ	372,224 0.00%
<b>Γενικός Δείκτης Τιμών Χ.Α.   % ημερ μετβλ</b>	901.58	0.20%	Ανοικτές θέσεις σε Δικαιώματα επί Δεικτών   % ημερ μετβλ	2,626 0.00%
<b>Κεφαλαιοποίηση Γενικού Δείκτη (εκατ. €)</b>	55,421.83		Ανοικτές θέσεις σε Δικαιώματα επί μετοχών   % ημερ μετβλ	1,196 0.00%
Ημερήσια μεταβολή (εκατ. €)	79.13			
<b>Αξία Συναλλαγών Χρεογράφων με Πακέτα Μεθόδου 6-1 (χιλ. €)</b>	85,847.21		<b>Πλήθος Συμβολαίων Παραγώγων:</b>	23,874
Ημερήσια μεταβολή: %	27,475.48	47.07%	Ημερήσια μεταβολή: τμχ   %	7,657 47.22%
Μέση Αξία Συν/γών ΥΙD: χιλ. €   % Μετβλ Μέση προηγ. έτος	66,044.38	20.25%	Μέσος Όγκος Συμβ. ΥΙD: % Μετβλ Μέσο προηγ. Έτος	40,873 -27.02%
<b>Αξία Συναλλαγών Πακέτων Μεθόδου 6-1 (χιλ. €)</b>	9,027.83		<b>Πλήθος Πράξεων Παραγώγων:</b>	2,647
<b>Αξία Συναλλαγών Πακέτων Μεθόδου 6-2 &amp; 6-3 (χιλ. €)</b>	0.00		Ημερήσια μεταβολή: πλήθος   %	785 42.16%
<b>Αξία Συναλλαγών Ομολόγων (χιλ.€)</b>	1,610.22		Μέσο Πλήθος Πράξεων ΥΙD: % Μετβλ Μέσο προηγ. Έτος	2,853 5.21%
<b>Όγκος Συναλλαγών Χρεογράφων με Πακέτα Μεθόδου 6-1 (χιλ. Τμχ)</b>	32,056.39		<b>Συνολικές Ανοικτές Θέσεις σε Δανεισμό</b>	113,616
Ημερήσια μεταβολή: χιλ. τμχ   %	11,577.88	56.54%	Ημερήσια μεταβολή: τμχ   %	0 0.00%
Μέσος Όγκος Συν/γών ΥΙD: % Μετβλ Μέσο προηγ. Έτος	32,722.77	-11.92%	<b>Πλήθος Συναλλαγών Δανεισμού (Πολυμερής/Διμερής)</b>	1,000
<b>Όγκος Συναλλαγών Πακέτων Μεθόδου 6-1 (χιλ. Τεμάχια)</b>	4,273.76		Ημερήσια μεταβολή: τμχ   %	-5,061
<b>Όγκος Συναλλαγών Πακέτων Μεθόδου 6-2 &amp; 6-3 (χιλ. Τεμάχια)</b>	0.00		<b>Πλήθος Πολυμερών Συναλλαγών</b>	1,000
<b>Όγκος Συναλλαγών Ομολόγων</b>	1,574,000		<b>Πλήθος Διμερών Συναλλαγών</b>	0
<b>Πλήθος Πράξεων Χρεογράφων με Πακέτα Μεθόδου 6-1</b>	30,117		<b>Πλήθος Πράξεων Δανεισμού:</b>	3
Ημερήσια μεταβολή: πλήθος   %	7,634	33.95%	Ημερήσια μεταβολή: %	-25
Μέσο Πλήθος Πράξεων ΥΙD: % Μετβλ Μέσο προηγ. Έτος	27,362	34.59%	<b>Πλήθος Πράξεων Πολυμερών Συναλλαγών</b>	3
<b>Πλήθος πακέτων Μεθόδου 6-1</b>	10		<b>Πλήθος Πράξεων Διμερών Συναλλαγών</b>	0
<b>Πλήθος πακέτων Μεθόδου 6-2 &amp; 6-3</b>	0			
<b>Πλήθος συναλλαγών Ομολόγων</b>	105			

Κεφαλαιοποίηση Χ.Α. (εκατ €) \*\*



Ημερήσια Διακύμανση Γενικού Δείκτη Τιμών Χρηματιστηρίου Αθηνών



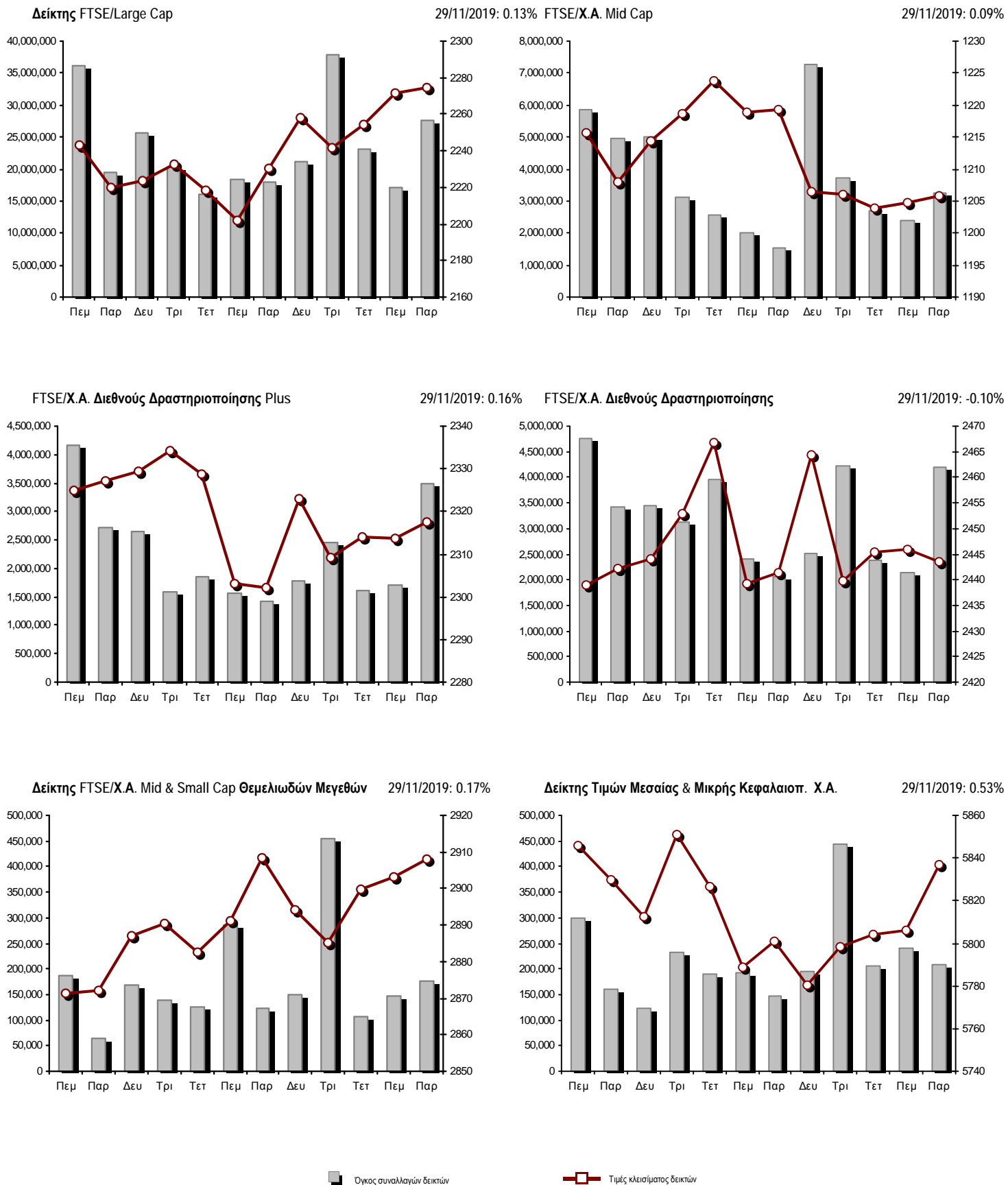
**Χρηματιστηριακοί Δείκτες**

Όνομασία Δείκτη	29/11/2019	28/11/2019	Δ μον.	Δ %	Κατώτερη	Ανώτερη	Κατ.έτους	Ανωτ.έτους	Ετησ. μεταβ.
Γενικός Δείκτης Τιμών Χ.Α.	901.58 #	899.75	1.83	0.20%	893.57	901.69	600.12	901.69	47.00% #
FTSE/X.A. Large Cap	2,274.79 #	2,271.78	3.01	0.13%	2,252.70	2,274.79	1,580.73	2,274.79	41.43% #
FTSE/X.A. Mid Cap	1,205.93 #	1,204.84	1.09	0.09%	1,201.85	1,211.03	945.49	1,467.88	23.67% #
FTSE/X.A.-Χ.Α.Κ. Τραπεζικός Δείκτης	684.12 €	684.96	-0.84	-0.12%	673.08	684.96	275.15	699.47	105.60% #
FTSE/X.A. Διεθνούς Δραστηριοποίησης Plus	2,317.54 #	2,313.80	3.74	0.16%	2,302.70	2,328.43	1,947.04	2,479.89	16.20% #
FTSE/X.A. Διεθνούς Δραστηριοποίησης	2,443.44 €	2,446.00	-2.56	-0.10%	2,430.77	2,451.61	1,866.67	2,517.12	28.78% #
FTSE/X.A. Mid & Small Cap Θεμελιωδών Μεγεθών	2,907.91 #	2,903.04	4.87	0.17%	2,892.47	2,916.49	2,173.67	2,953.89	31.27% #
Δείκτης Τιμών Μεσαίας & Μικρής Κεφαλαιοπ. Χ.Α.	5,837.18 #	5,806.22	30.96	0.53%	5,780.64	5,837.18	3,914.71	5,994.42	47.33% #
FTSE/X.A. Δείκτης Αγοράς	563.33 #	562.58	0.75	0.13%	558.01	563.33	392.32	563.60	41.13% #
Δείκτης FTSE Med	5,046.38 #	5,008.54	37.84	0.76%			3,966.78	5,046.38	27.28% #
Δείκτης Συνολικής Απόδοσης Γενικού Δείκτη Χ.Α.	1,469.77 #	1,466.78	2.99	0.20%	1,456.71	1,469.95	952.47	1,469.95	51.00% #
FTSE/X.A. Large Cap Συνολικής Απόδοσης	3,362.17 #	3,357.72	4.45	0.13%			2,321.35	3,362.17	43.68% #
FTSE/X.A. Large Cap Net Συνολικής Απόδοσης	1,031.93 #	1,030.57	1.36	0.13%	1,021.91	1,031.93	692.89	1,031.93	46.37% #
FTSE/X.A. Mid Cap Συνολικής Απόδοσης	1,470.04 #	1,468.71	1.33	0.09%			1,180.35	1,784.30	22.15% #
FTSE/X.A.-Χ.Α.Κ. Τραπεζικός Δείκτης Συνολ. Απόδ.	597.96 €	598.69	-0.73	-0.12%			265.40	605.55	90.76% #
Ελληνικός Δείκτης Mid & Small Cap	1,208.46 #	1,203.96	4.50	0.37%	1,199.20	1,208.66	884.70	1,269.98	33.29% #
FTSE/X.A. Τράπεζες	903.89 €	905.00	-1.11	-0.12%	889.30	905.00	363.54	924.17	105.60% #
FTSE/X.A. Χρηματοοικονομικές Υπηρεσίες	998.40 #	989.63	8.77	0.89%	986.68	1,005.41	744.92	1,191.69	27.96% #
FTSE/X.A. Βιομηχανικά Προϊόντα & Υπηρεσίες	2,650.08 #	2,585.47	64.61	2.50%	2,585.47	2,665.97	1,884.26	2,967.88	38.78% #
FTSE/X.A. Εμπόριο	71.84 €	72.85	-1.01	-1.39%	70.33	74.10	58.44	82.89	19.91% #
FTSE/X.A. Ακίνητης Περιουσίας	4,848.83 #	4,828.78	20.05	0.42%	4,817.18	4,848.83	2,928.70	6,158.58	60.56% #
FTSE/X.A. Προσωπικά & Οικιακά Προϊόντα	9,582.08 €	9,682.06	-99.98	-1.03%	9,514.72	9,682.06	6,649.54	9,943.56	39.31% #
FTSE/X.A. Τρόφιμα & Ποτά	11,291.16 #	11,270.76	20.40	0.18%	11,219.04	11,297.27	10,000.70	13,120.06	11.67% #
FTSE/X.A. Πρώτες Ύλες	6,605.58 €	6,668.84	-63.26	-0.95%	6,489.94	6,742.34	3,146.82	11,171.70	101.34% #
FTSE/X.A. Κατασκευές & Υλικά	2,983.11 #	2,976.36	6.75	0.23%	2,940.39	2,983.11	2,437.75	3,183.37	15.52% #
FTSE/X.A. Πετρέλαιο & Αέριο	5,130.76 €	5,151.60	-20.84	-0.40%	5,122.41	5,185.96	4,612.01	5,758.60	5.57% #
FTSE/X.A. Χημικά	8,913.99 €	8,962.21	-48.22	-0.54%	8,836.15	8,977.02	7,722.79	11,217.47	9.03% #
FTSE/X.A. Ταξίδια & Αναψυχή	1,879.14 #	1,850.20	28.94	1.56%	1,823.87	1,879.14	1,309.57	1,879.14	42.03% #
FTSE/X.A. Τεχνολογία	886.78 #	885.82	0.96	0.11%	881.62	893.30	692.80	1,087.14	25.04% #
FTSE/X.A. Τηλεπικοινωνίες	3,754.51 €	3,779.28	-24.77	-0.66%	3,746.25	3,793.04	2,614.94	3,845.34	43.28% #
FTSE/X.A. Υπηρεσίες Κοινής Ωφέλειας	2,878.28 #	2,870.99	7.29	0.25%	2,860.19	2,885.48	1,729.19	2,923.15	63.63% #
FTSE/X.A. Υγεία	484.89 €	489.02	-4.13	-0.84%	481.45	489.02	460.82	512.40	-4.21% €
Δείκτης Όλων των Μετοχών Χ.Α.	213.04 #	212.68	0.36	0.17%	213.04	213.04	157.01	215.26	34.82% #
Ελληνικός Δείκτης Εταιρικών Ομολόγων	121.04 €	121.11	-0.07	-0.06%			116.31	121.33	4.04% #
Ελληνικός Δείκτης Τιμών Εταιρικών Ομολόγων	96.60 €	96.66	-0.06	-0.07%			95.04	97.19	0.84% #

Σημείωση 1: Το κλείσιμο των Δεικτών FTSE/Med 100, Ελληνικός Δείκτης Εταιρικών Ομολόγων και, Ελληνικός Δείκτης Τιμών Εταιρικών Ομολόγων αφορούν την συνεδρίαση της 27/11/2019.

Σημείωση 2: Ο Ελληνικός Δείκτης Mid & Small Cap είναι Customized δείκτης υπολογιζόμενος από το Χρηματιστήριο Αθηνών.

Χρηματιστηριακοί Δείκτες



**Αναλυτικά Στοιχεία Συναλλαγών Αγοράς Χρεογράφων**

	Όλα τα Χρεόγραφα	Κύρια Αγορά	Επιτήρηση	Διαπραγματεύσιμα Αμοιβαία Κεφάλαια
<b>Σύνολα</b>	134	115	18	1
Ανοδικές / Καθοδικές / Σταθερές:	66 / 44 / 24	60 / 41 / 14	5 / 3 / 10	1 / 0 / 0
<b>Κεφαλαιοποίηση Χ.Α. (εκατ €) **</b>	60,492.08	60,197.16	294.92	
Μέση Ημερήσια Αξία Συνγών (χιλ. €)	66,044.38	66,017.65	52.21	44.76
<b>Αξία Συναλλαγών</b>	85,847.21	85,682.19	41.98	123.04
Κύριος Πίνακας:	76,819.38	76,654.36	41.98	123.04
Προσυμφωνημένων Συναλλαγών 6_1_2_3:	9,027.83	9,027.83	0.00	0.00
Πίνακας Εκποιήσεων:	0.00	0.00	0.00	0.00
Πίνακας Ειδικών Όρων:	0.00	0.00	0.00	0.00
Μέσος Ημερήσιος Όγκος Συναλλαγών	32,722,769	32,378,263	372,744	2,036
<b>Όγκος Συναλλαγών</b>	32,056,394	31,764,587	286,527	5,280
Κύριος Πίνακας:	27,782,639	27,490,832	286,527	5,280
Προσυμφωνημένων Συναλλαγών 6_1_2_3:	4,273,755	4,273,755	0	0
Πίνακας Εκποιήσεων:	0	0	0	0
Πίνακας Ειδικών Όρων:	0	0	0	0
Μέσο Ημερήσιο Πλήθος Πράξεων	27,362	27,213	148	3
<b>Αριθμός Πράξεων</b>	30,117	29,979	136	2
Κύριος Πίνακας:	30,107	29,969	136	2
Προσυμφωνημένων Συναλλαγών 6_1_2_3:	10	10	0	0
Πίνακας Εκποιήσεων:	0	0	0	0
Πίνακας Ειδικών Όρων:	0	0	0	0

**Στοιχεία Συναλλαγών Κλάδων Χρηματιστηρίου Αθηνών & Χρηματοοικονομικών Προϊόντων (Δ.Α.Κ.)**

Κωδικός	Κλάδοι	Ανοδικές / Καθοδικές / Σταθερές	Αριθμός Πράξεων	Όγκος Συναλλαγών	Αξία Συναλλαγών	% στη Συνολική Αξία
12000	- Χρηματοοικονομικά Προϊόντα	1 / 0 / 0	2	5,280	123,035.20	0.14%
3510	- Ακίνητη Περιουσία	7 / 1 / 1	383	105,731	459,823.33	0.54%
3030	- Ασφάλειες	0 / 1 / 0	109	20,099	97,405.82	0.11%
5020	- Βιομηχανικά Προϊόντα & Υπηρεσίες	13 / 4 / 4	2,410	761,862	4,325,827.78	5.04%
4040	- Εμπόριο	1 / 4 / 2	223	43,367	142,186.82	0.17%
6010	- Ενέργεια	2 / 2 / 0	917	163,359	3,033,755.10	3.53%
4020	- Καταναλωτικά Προϊόντα & Υπηρεσίες	4 / 3 / 2	1,051	310,743	3,665,273.57	4.27%
5010	- Κατασκευές & Υλικά Κατασκευών	8 / 1 / 3	2,682	1,837,424	4,052,635.25	4.72%
4030	- Μέσα Ενημέρωσης	0 / 1 / 1	8	4,327	1,063.45	0.00%
4520	- Προσωπική Φροντίδα, Φάρμακα & Παντοπωλεία	1 / 1 / 1	160	27,713	199,914.11	0.23%
5510	- Πρώτες Ύλες	5 / 5 / 6	493	222,994	268,435.58	0.31%
4050	- Ταξίδια και Αναψυχή	4 / 2 / 0	4,947	2,458,896	19,774,159.67	23.04%
1010	- Τεχνολογία	6 / 1 / 2	645	136,573	224,912.30	0.26%
1510	- Τηλεπικοινωνίες	0 / 4 / 0	1,548	729,597	8,512,688.75	9.92%
3010	- Τράπεζες	3 / 3 / 0	11,302	21,662,760	34,922,014.89	40.68%
4510	- Τρόφιμα, Ποτά & Καπνοβιομηχανίες	5 / 5 / 2	501	215,927	1,467,464.98	1.71%
2010	- Υγεία	0 / 4 / 0	98	88,061	59,214.46	0.07%
6510	- Υπηρεσίες Κοινής Ωφέλειας	3 / 2 / 0	1,816	1,075,301	3,856,799.37	4.49%
3020	- Χρηματοοικονομικές Υπηρεσίες	3 / 0 / 0	737	2,023,659	655,557.96	0.76%

**Οι 10 Μετοχές με τη μεγαλύτερη Άνοδο & Πτώση**

**Κύρια Αγορά**

Μετοχές με τη μεγαλύτερη Θετική μεταβολή τιμής	Τιμή κλεισ.	Μεταβ.	Μετοχές με τη μεγαλύτερη Αρνητική μεταβολή τιμής	Τιμή κλεισ.	Μεταβ.
INFORM ΛΥΚΟΣ Π. (ΚΟ)	1.585	4.97% #	ΔΡΟΜΕΑΣ (ΚΟ)	0.373	-6.28% α
ΕΒΡΟΦΑΡΜΑ (ΚΟ)	1.125	3.69% #	ΚΡΙ - ΚΡΙ (ΚΟ)	5.3	-1.85% α
ΝΙΟΗΛΣΟ ΣΑ/ΝΥ (ΚΑ)	3.76	3.44% #	JUMBO (ΚΟ)	18.2	-1.73% α
ΑΒΑΞ Α.Ε. (ΚΟ)	0.698	3.25% #	ΕΘΝΙΚΗ ΤΡΑΠΕΖΑ (ΚΟ)	3.074	-1.66% α
ΕΛΛΑΚΤΩΡ (ΚΟ)	1.754	3.18% #	ΑΤΤΙΚΑ BANK Α.Τ.Ε. (ΚΟ)	0.428	-1.38% α
ΜΑΘΙΟΣ ΠΥΡΙΜΑΧΑ (ΚΟ)	0.515	3.00% #	A.S. COMPANY (ΚΟ)	2.86	-1.38% α
ΚΕΚΡΟΥ (ΚΟ)	2.72	2.84% #	ΟΛΘ (ΚΟ)	26.1	-1.14% α
ΒΥΤΕ COMPUTER (ΚΟ)	1.13	2.73% #	ΠΛΑΣΤΙΚΑ ΘΡΑΚΗΣ (ΚΟ)	2.02	-0.98% α
ΣΑΡΑΝΤΗΣ ΓΡ. (ΚΟ)	8.39	2.69% #	ΜΟΤΟΡ ΟΪΛ (ΚΟ)	21.24	-0.93% α
ΜΥΤΙΛΗΝΑΙΟΣ (ΚΟ)	10.1	2.64% #	ΙΑΤΡΙΚΟ ΑΘΗΝΩΝ (ΚΟ)	2.2	-0.90% α

Μετοχές με τη μεγαλύτερη Αξία Συναλλαγών	Αξία (χιλ. €)	Μεταβ.	Μετοχές με το μεγαλύτερο Όγκο Συναλλαγών	Όγκος	Μεταβ.
ΟΠΑΠ (ΚΟ)	19,153.73	1.82% #	ΤΡΑΠΕΖΑ EUROBANK ERGASIAS (ΚΟ)	10,490,166	-0.52% α
ΑΛΡΗΑ BANK (ΚΟ)	14,846.32	0.58% #	ΑΛΡΗΑ BANK (ΚΟ)	7,851,222	0.58% #
ΤΡΑΠΕΖΑ EUROBANK ERGASIAS (ΚΟ)	10,000.61	-0.52% α	ΕΘΝΙΚΗ ΤΡΑΠΕΖΑ (ΚΟ)	2,474,374	-1.66% α
ΟΤΕ (ΚΟ)	8,416.32	-0.66% α	MARFIN INVESTMENT GROUP (ΚΟ)	1,921,281	2.38% #
ΕΘΝΙΚΗ ΤΡΑΠΕΖΑ (ΚΟ)	7,616.00	-1.66% α	ΟΠΑΠ (ΚΟ)	1,733,061	1.82% #
ΜΥΤΙΛΗΝΑΙΟΣ (ΚΟ)	3,269.44	2.64% #	ΕΛΛΑΚΤΩΡ (ΚΟ)	1,473,145	3.18% #
JUMBO (ΚΟ)	3,211.14	-1.73% α	ΔΕΗ (ΚΟ)	817,850	1.00% #
ΜΟΤΟΡ ΟΪΛ (ΚΟ)	2,738.04	-0.93% α	ΠΕΙΡΑΙΩΣ ΤΡΑΠΕΖΑ (ΚΟ)	729,663	1.92% #
ΔΕΗ (ΚΟ)	2,650.28	1.00% #	ΙΝΤΡΑΛΟΤ (ΚΟ)	651,628	-0.39% α
ΕΛΛΑΚΤΩΡ (ΚΟ)	2,566.49	3.18% #	ΟΤΕ (ΚΟ)	616,153	-0.66% α

Σημείωση: Απεικονίζονται οι Μετοχές που δεν ανήκουν στις Κατηγορίες Χαμηλής Διασποράς και Επιτήρησης και πραγματοποιήσαν κατά τη διάρκεια της συνεδρίασης Αξία Συναλλαγών μεγαλύτερη από 10,000 Ευρώ.



**Αναλυτικά Στοιχεία Συναλλαγών Αγοράς Παραγώγων**

	Αριθμός Πράξεων	Όγκος	Ανοικτές θέσεις
<b>Σ.Μ.Ε. σε Δείκτες</b>	148	951	11,100
FTSE/X.A. Large Cap	148	951	11,100
<b>Σ.Μ.Ε. σε Μετοχές</b>	2,466	22,599	372,224
ΑΔΜΗΕ ΣΥΜΜΕΤΟΧΩΝ Α.Ε. (ΚΟ)	8	51	7,593
ALPHA BANK (ΚΟ)	300	4,195	61,618
ΑΤΤΙΚΑ BANK Α.Τ.Ε. (ΚΟ)	0	0	7,475
COCA-COLA HBC AG (ΚΟ)	39	99	402
CEENERGY HOLDINGS (ΚΑ)	2	5	7,709
ΕΛΛΑΚΤΩΡ (ΚΟ)	369	3,613	21,788
ΤΡΑΠΕΖΑ EUROBANK ERGASIAS (ΚΟ)	102	2,762	38,949
ΕΥΔΑΠ (ΚΟ)	5	24	440
FOURLIS ΣΥΜΜΕΤΟΧΩΝ (ΚΟ)	0	0	203
ΓΕΚ ΤΕΡΝΑ (ΚΟ)	13	37	10,629
ΕΛΛΗΝ. ΧΡΗΜΑΤΙΣΤΗΡΙΑ-Χ.Α. (ΚΟ)	21	56	2,721
ΕΛΛΗΝΙΚΑ ΠΕΤΡΕΛΙΑΙΑ (ΚΟ)	11	46	2,103
INTRACOM HOLDINGS (ΚΟ)	11	76	3,810
ΙΝΤΡΑΛΟΤ (ΚΟ)	19	241	6,372
JUMBO (ΚΟ)	93	237	836
LAMDA DEVELOPMENT(ΚΟ)	14	47	1,536
MARFIN INVESTMENT GROUP (ΚΟ)	58	1,431	79,028
ΜΟΤΟΡ ΟΪΛ (ΚΟ)	7	13	621
ΜΥΤΙΛΗΝΑΙΟΣ (ΚΟ)	294	1,091	13,579
ΕΘΝΙΚΗ ΤΡΑΠΕΖΑ (ΚΟ)	372	4,524	37,713
ΟΠΑΠ (ΚΟ)	315	1,320	6,818
ΟΤΕ (ΚΟ)	41	136	2,153
ΟΛΠ (ΚΟ)	0	0	729
ΠΕΙΡΑΙΩΣ ΤΡΑΠΕΖΑ (ΚΟ)	143	1,148	29,974
ΔΕΗ (ΚΟ)	192	1,308	15,911
ΤΕΡΝΑ ΕΝΕΡΓΕΙΑΚΗ (ΚΟ)	14	53	4,895
ΤΙΤΑΝ CEMENT (ΚΑ)	3	3	69
ΒΙΟΗΑΛCO SA/NV (ΚΑ)	20	83	6,550
<b>Δικαιώματα σε Δείκτες</b>	31	304	2,626
FTSE/X.A. Large Cap	31	304	2,626
<b>Δικαιώματα σε Μετοχές</b>	2	20	1,196
ALPHA BANK (ΚΟ)	0	0	40
ΕΘΝΙΚΗ ΤΡΑΠΕΖΑ (ΚΟ)	0	0	636
ΟΠΑΠ (ΚΟ)	2	20	25
ΟΤΕ (ΚΟ)	0	0	245
ΠΕΙΡΑΙΩΣ ΤΡΑΠΕΖΑ (ΚΟ)	0	0	126
ΔΕΗ (ΚΟ)	0	0	124
<b>Συνολική Δραστηριότητα</b>	2,647	23,874	387,146

**Ημερήσιο Δελτίο Τιμών**

**Έτος: 140 Αύξων Αριθμός Συνεδρίασης: 228**

**Ενότητα 2: Αναλυτικά Στοιχεία Συναλλαγών Χρεογράφων**

**Παρασκευή, 29 Νοεμβρίου, 2019**

Πληθος Χρεογράφων	Όνομ. Αξία	Μερίσματα [1] 2016 2017 2018	Ημερ. Τελευτ. Αποκοπής Μέρισμα [2]	Αποκοπή Δικαίωμα	Σημ. Χρεόγραφο	Τιμή κλεισίματος	% μεταβ.	Προηγ. Κλείσιμο- ημ/νία	Άνοιγμα	Κατωτ Τιμή	Ανωτ Τιμή	Τελ Τιμή	Σταθμ Τιμή	Τελευταία ζήτηση [7]	Τελευταία προσφορά [7]	Ρ/Ε μετά φ.	Χρήση	Όγκος	Πράξεις	Αξία Συναλλαγών[8]	Χ.Α. Εταιρείας (χιλ. €) [3,5]	Χαμηλό έτους	Υψηλό έτους	Κλάδος [4]
-------------------	------------	---------------------------------	------------------------------------	------------------	----------------	------------------	----------	-------------------------	---------	------------	-----------	----------	------------	----------------------	------------------------	-------------	-------	-------	---------	--------------------	-------------------------------	--------------	-------------	------------

**Κύρια Αγορά - Υψηλής Συναλλακτικής Δραστηριότητας**

1,543,699,381	0.300	---	---	---	07/04/2008	18/04/2017	---	ALPHA BANK (ΚΟ)	1.91	0.58 #	1.899	28/11/2019	1.875	1.851	1.915	1.91	1.891	48479@1.89	500@1.91	---	---	7,851,222	4,011	14,846,319.01	2,948,465.82	0.841	1.983	30101010
461,254,013	0.300	---	---	---	04/06/2008	30/04/2018	---	ATTICA BANK Α.Τ.Ε. (ΚΟ)	0.428	-1.38 €	0.434	28/11/2019	0.433	0.428	0.437	0.428	0.431	2654@0.428	1366@0.432	---	---	109,845	103	47,303.95	197,416.72	0.0992	0.62	30101010
190,162,681	---	---	---	---	---	07/12/2016	---	CENERGY HOLDINGS (ΚΑ)	1.318	1.07 #	1.304	28/11/2019	1.31	1.306	1.324	1.318	1.317	1000@1.31	2000@1.32	---	---	51,398	133	67,698.68	250,634.41	1.182	1.61	50202010
369,285,526	6.70	0.44	0.54	2.57	04/07/2019	29/04/2013	---	COCA-COLA HBC AG (ΚΟ)	30.26	0.20 #	30.2	28/11/2019	30.06	30.06	30.27	30.26	30.177	10@30.17	3997@30.26	---	---	43,440	199	1,310,867.251	1,174,580.02	26.81	35.2	45101020
51,807,314	0.810	---	---	---	21/06/2010	23/07/2019	---	FOURLIS ΣΥΜΜΕΤΟΧΩΝ (ΚΟ)	5.4	---	---	28/11/2019	5.35	5.35	5.49	5.4	5.406	500@5.36	24@5.39	---	---	14,313	113	77,369.74	279,759.50	3.775	5.86	40401010
76,000,000	1.00	---	---	---	03/07/2007	17/09/2018	---	INTRACOM HOLDINGS (ΚΟ)	0.855	-0.58 €	0.86	28/11/2019	0.87	0.844	0.87	0.855	0.854	1000@0.854	1557@0.860	---	---	111,651	150	95,327.59	64,980.00	0.61	1.202	15101010
136,059,759	0.880	0.36	0.36	0.39	11/11/2019	05/03/2014	---	JUMBO (ΚΟ)	18.2	-1.73 €	18.52	28/11/2019	18.19	18.08	18.38	18.2	18.204	1818@18.14	988@18.21	---	---	176,401	794	3,211,137.45	2,476,287.61	12.22	18.88	40203045
176,736,715	0.300	---	---	---	30/05/2007	27/11/2019	5219	LAMDA DEVELOPMENT(ΚΟ)	7.2	0.28 #	7.18	28/11/2019	7.18	7.16	7.2	7.2	7.186	200@7.19	13371@7.20	---	---	48,651	183	349,604.19	1,272,504.35	5.2909	9.5086	35101010
939,510,748	0.300	---	---	---	26/04/2007	29/08/2014	---	MARFIN INVESTMENT GROUP (ΚΟ)	0.0948	2.38 #	0.093	28/11/2019	0.0924	0.091	0.0966	0.0948	0.094	10180@0.094	10000@0.095	---	---	1,921,281	348	180,871.86	89,065.62	0.067	0.1592	30202000
82,447,868	---	---	---	---	---	23/07/2019	---	TITAN CEMENT (ΚΑ)	18.44	-0.75 €	18.58	28/11/2019	18.3	18.18	18.6	18.44	18.367	1326@18.26	500@18.46	---	---	49,660	330	912,115.42	1,520,338.69	17.86	20	50101030
259,189,761	---	---	---	---	---	26/02/2016	---	VIOHALCO SA/ΝV (ΚΑ)	3.76	3.44 #	3.635	28/11/2019	3.64	3.64	3.76	3.76	3.712	178@3.74	3461@3.76	---	---	146,944	320	545,510.55	974,553.50	2.45	4.495	50203000
232,000,000	2.12	---	---	0.0601	02/08/2019	19/06/2017	---	ΑΔΜΗ ΣΥΜΜΕΤΟΧΩΝ Α.Ε. (ΚΟ)	2.17	-0.23 €	2.175	28/11/2019	2.16	2.155	2.18	2.17	2.17	1811@2.17	3205@2.18	11.91	2018	130,548	144	283,297.92	503,440.00	1.46	2.29	65101015
71,417,100	0.650	0.4	0.55	0.6	03/06/2019	27/06/2014	---	ΑΕΡΟΠΟΡΙΑ ΛΙΓΑΙΟΥ (ΚΟ)	8.35	0.60 #	8.3	28/11/2019	8.2	8.2	8.35	8.35	8.3	2000@8.30	341@8.36	---	---	41,812	186	347,054.96	596,332.79	6.97	8.73	40501010
103,423,291	0.570	---	---	---	01/08/2011	19/04/2016	---	ΓΕΚ ΤΕΡΝΑ (ΚΟ)	7.11	0.42 #	7.08	28/11/2019	7.02	7	7.11	7.11	7.06	3000@7.10	8578@7.11	---	---	44,047	159	310,955.62	735,339.60	4.08	7.11	50101010
232,000,000	2.48	---	---	---	20/07/2015	12/12/2001	---	ΔΕΗ (ΚΟ)	3.234	1.00 #	3.202	28/11/2019	3.2	3.19	3.274	3.234	3.241	9604@3.23	50@3.25	---	---	817,850	1,265	2,650,282.70	750,288.00	1.201	3.274	65101015
914,715,153	3.00	---	---	---	16/05/2008	29/08/2018	---	ΕΘΝΙΚΗ ΤΡΑΠΕΖΑ (ΚΟ)	3.074	-1.66 €	3.126	28/11/2019	3.091	3.048	3.12	3.074	3.078	24481@3.07	2000@3.08	---	---	2,474,374	3,759	7,615,997.08	2,811,834.38	0.9	3.15	30101010
214,272,003	1.03	---	---	---	05/07/2011	22/07/2019	---	ΕΛΛΑΚΤΩΡ (ΚΟ)	1.754	3.18 #	1.7	28/11/2019	1.724	1.686	1.77	1.754	1.742	500@1.75	1030@1.76	---	---	1,473,145	1,879	2,566,492.16	375,833.09	1.1784	2.3	50101010
60,348,000	0.580	0.065	0.0502	0.05	05/06/2019	05/08/2019	---	ΕΛΛΗΝ. ΧΡΗΜΑΤΙΣΤΗΡΙΑ Χ.Α. (ΚΟ)	4.595	0.55 #	4.57	28/11/2019	4.56	4.56	4.67	4.595	4.61	2254@4.57	332@4.60	---	---	101,881	380	469,643.40	277,299.06	3.52	5.23	30202015
305,635,185	2.18	---	0.4	0.75	01/07/2019	01/10/2003	---	ΕΛΛΗΝΙΚΑ ΠΕΤΡΕΛΙΑΙΑ (ΚΟ)	8.65	0.82 #	8.58	28/11/2019	8.53	8.53	8.67	8.65	8.639	82@8.65	142@8.67	---	---	34,047	187	294,117.62	2,643,744.35	7.23	9.6	60101000
114,320,400	0.100	---	(0.0175)	#####	08/07/2019	05/08/2019	---	ΙΚΤΙΝΟΣ ΕΛΛΑΣ (ΚΟ)	1.05	0.77 #	1.042	28/11/2019	1.05	1.042	1.058	1.05	1.05	50@1.04	2253@1.05	---	---	213,613	193	224,197.95	120,036.42	0.881	1.3975	50101035
156,961,721	0.300	---	---	---	30/05/2013	14/11/2007	---	ΙΝΤΡΑΛΟΤ (ΚΟ)	0.387	-0.39 €	0.389	28/11/2019	0.395	0.385	0.395	0.387	0.388	28@0.387	1400@0.387	---	---	651,628	423	253,088.87	60,744.19	0.3	0.581	40501020
19,804,134	0.300	---	---	---	01/07/2004	06/11/2017	---	ΚΕΚΡΩΦ (ΚΟ)	2.72	2.84 #	2.645	28/11/2019	2.64	2.6	2.74	2.72	2.65	5@2.71	389@2.72	---	2018	19,732	112	52,285.64	53,867.24	1.24	3.9	35101010
110,782,980	0.750	0.9	1.3	1.3	26/06/2019	04/11/2013	---	ΜΟΤΟΡ ΟΪΛ (ΚΟ)	21.24	-0.93 €	21.44	28/11/2019	21.32	21.24	21.58	21.24	21.374	711@21.24	68@21.34	---	---	128,102	722	2,738,042.48	2,353,030.50	19.12	24.4	60101020
142,891,161	0.970	---	0.32	0.36	26/06/2019	07/07/2017	---	ΜΥΤΙΛΗΝΑΙΟΣ (ΚΟ)	10.1	2.64 #	9.84	28/11/2019	9.84	9.84	10.2	10.1	10.104	62@10.09	6296@10.10	---	---	323,586	1,566	3,269,444.00	1,443,200.73	7.19	11.43	50203000
25,000,000	2.00	0.0892	0.1712	0.424	22/07/2019	08/08/2003	---	ΟΛΠ (ΚΟ)	22.9	0.44 #	22.8	28/11/2019	22.85	22.7	22.95	22.9	22.825	10@22.80	156@22.90	20.53	2018	6,295	99	143,684.20	572,500.00	14.42	25.25	50206060
321,623,443	0.300	0.72	0.4	0.7	26/06/2019	25/04/2001	---	ΟΠΑΠ (ΚΟ)	11.16	1.82 #	10.96	28/11/2019	10.88	10.78	11.16	11.16	11.052	260@11.09	8567@11.17	---	---	1,733,061	4,288	19,153,730.69	3,589,317.62	7.5241	11.16	40501020
479,939,319	2.83	0.16	0.3529	0.5245	22/07/2019	18/06/1998	---	ΟΤΕ (ΚΟ)	13.64	-0.66 €	13.73	28/11/2019	13.63	13.61	13.78	13.64	13.659	30@13.62	2329@13.70	---	---	616,153	1,389	8,416,315.93	6,546,372.31	9.5	13.99	15102015
436,659,164	6.00	---	---	---	16/05/2008	31/07/2017	---	ΠΕΙΡΑΙΩΣ ΤΡΑΠΕΖΑ (ΚΟ)	3.18	1.92 #	3.12	28/11/2019	3.1	3.09	3.18	3.18	3.157	30@3.18	7786@3.18	---	---	729,663	1,103	2,303,834.73	1,388,576.14	0.552	3.29	30101010
69,877,484	0.780	(0.0875)	(0.14)	0.1489	24/07/2019	13/06/2018	---	ΣΑΡΑΝΤΗΣ ΓΡ. (ΚΟ)	8.39	2.69 #	8.17	28/11/2019	8.31	8.2	8.39	8.39	8.346	483@8.30	441@8.39	---	---	23,063	122	192,473.13	586,272.09	6.72	9.19	45201020
113,918,936	0.300	0.0939	0.0419	---	10/01/2018	07/01/2019	---	ΤΕΡΝΑ ΕΝΕΡΓΕΙΑΚΗ (ΚΟ)	7.44	0.68 #	7.39	28/11/2019	7.39	7.3	7.44	7.44	7.394	1555@7.37	4511@7.45	---	---	63,964	209	472,927.07	847,556.88	5.3	7.87	65101010
3,709,161,852	0.230	---	---	---	02/05/2008	20/05/2019	---	ΤΡΑΠΕΖΑ EUROBANK ERGASIAS (ΚΟ)	0.956	-0.52 €	0.961	28/11/2019	0.9455	0.943	0.961	0.956	0.953	95979@0.955	108833@0.959	---	---	10,490,166	2,230	10,000,605.30	3,545,958.73	0.4664	0.9925	30101010

**Κύρια Αγορά - Μέσης Συναλλακτικής Δραστηριότητας**

13,126,020	0.490	---	---	---	08/07/2010	06/09/2019	---	A.S. COMPANY (ΚΟ)	2.86	-1.38 €	2.9	28/11/2019	2.93	2.8	2.95	2.81	2.86	300@2.81	500@2.85	---	---	3,700	17	10,581.20	37,540.42	2.38	3.3	40401030
102,847,472	0.300	---	---	---	01/07/2008	01/03/2010	---	AUDIOVISUAL (ΚΟ)	0.24	-4.00 €	0.25	28/11/2019	0.212	0.212	0.24	0.24	0.239	499@0.212	1461@0.230	---	---	4,027	7	964.45	24,683.39	0.171	0.4	40301010
48,855,000	0.080	(0.2125)	(0.275)	#####	20/05/2019	25/06/2019	---	AUTONELLAS (ΚΟ)	7.2	0.28 #	7.18	28/11/2019	7.08	7.08	7.2	7												

Πληθος Χρεογράφων	Όνομ. Αξία	Μερίσματα [1]			Ημερ. Τελευτ. Αποκοπής		Σημ.	Χρεόγραφο	Τιμή κλεισίματος	% μεταβ.	Προηγ. Κλείσιμο-ημ/νία	Άνοιγμα	Κατωτ Τιμή	Ανωτ Τιμή	Τελ Τιμή	Σταθμ Τιμή	Τελευταία ζήτηση [7]	Τελευταία προσφορά [7]	P/E μετά φ.	Χρήση	Όγκος	Πράξεις	Αξία Συναλλαγών[8]	Χ.Α. Εταιρείας (χιλ. €) [3,5]	Χαμηλό έτους	Υψηλό έτους	Κλάδος [4]		
		2016	2017	2018	Μέρημα [2]	Δικαίωμα																							
101,123,806	0.360	---	---	---	22/07/2010	28/06/2011	---	CENTRIC ΣΥΜΜΕΤΟΧΩΝ (ΚΟ)	0.245	0.41	#	0.244	28/11/2019	0.239	0.239	0.245	0.245	0.243	8000@0.240	1100@0.245	---	---	16,500	15	4,015.50	24,775.33	0.118	0.263	40203040
784,500	10.00	---	---	0.13	10/10/2019	31/07/2018	---	CNL CAPITAL (ΚΟ)	10.2	2.00	#	10	28/11/2019	10.1	10.1	10.3	10.3	10.146	220@9.90	170@10.00	-(6)-	2018	497	9	5,042.70	8,001.90	9.35	10.5	30202000
52,800,154	0.300	---	---	---	20/08/2014	21/06/2004	---	F.G. EUROPE (ΚΟ)	0.414	-7.59	€	0.448	28/11/2019	0.448	0.314	0.448	0.314	0.415	4000@0.322	79@0.448	---	---	320	4	132.64	21,859.26	0.314	0.62	40202020
20,578,374	0.620	0.07	0.1	---	08/06/2018	18/05/2015	---	INFORM ΛΥΚΟΣ Π. (ΚΟ)	1.585	4.97	#	1.51	28/11/2019	1.515	1.485	1.61	1.585	1.56	725@1.56	500@1.57	---	---	14,658	64	22,872.67	32,616.72	0.744	1.795	50205030
10,500,000	4.00	0.28	0.31	0.36	07/05/2019	02/08/2016	---	INTERCONTINENTAL (ΚΟ)	6.75	0.75	#	6.7	28/11/2019	6.6	6.6	6.75	6.75	6.715	19@6.70	789@6.80	---	---	381	7	2,558.35	70,875.00	5.5	6.95	35102000
30,477,156	0.300	---	---	---	12/08/2008	17/10/2017	---	INTRAKAT (ΚΟ)	1.78	0.57	#	1.77	28/11/2019	1.745	1.745	1.78	1.78	1.758	400@1.76	2428@1.78	---	---	1,824	7	3,207.19	54,249.34	0.92	2.18	50101010
468,700	0.73	0.73	4.869	25/04/2019	21/05/2004	---	MERMEREN KOMB. A.D. PR. (ΕΛΠ)	55.4	2.97	#	53.8	28/11/2019	54.6	54.6	56	55.4	55.434	10@52.40	51@54.20	1.14	2018	53	6	2,938.00	25,965.98	44	76.8	55102000	
10,500,000	0.950	---	---	---	24/06/2008	30/06/2017	---	MEVACO (ΚΟ)	1.7	-3.95	€	1.77	28/11/2019	1.75	1.7	1.75	1.7	1.713	1009@1.70	800@1.74	---	2018	3,120	15	5,343.44	17,850.00	0.91	1.82	55102015
12,417,000	0.310	---	---	0.0205	27/08/2019	28/08/2017	---	MLS ΠΛΗΡΟΦΟΡΙΚΗ (ΚΟ)	1.335	2.30	#	1.305	28/11/2019	1.34	1.27	1.38	1.335	1.327	31@1.31	3270@1.34	10.35	2018	63,330	398	84,047.13	16,576.70	0.75	5.32	10101015
3,953,090	0.300	0.2	0.16	0.15	06/06/2019	05/12/2012	---	PAPERPACK (ΚΟ)	5	---	~	5	28/11/2019	---	---	---	---	---	550@4.60	50@4.98	25.97	2018	---	---	---	19,765.45	2.8	5.8	50203030
11,812,193	0.470	---	---	---	29/05/2018	10/07/2019	---	PROFILE (ΚΟ)	3.58	0.56	#	3.56	28/11/2019	3.6	3.55	3.67	3.58	3.606	10@3.58	110@3.59	---	---	20,884	89	75,312.84	42,287.65	1.21	4.25	10101010
27,345,120	0.470	---	---	---	18/07/2005	26/02/2014	---	QUALITY & RELIABILITY (ΚΟ)	0.1835	-0.54	€	0.185	28/11/2019	0.186	0.179	0.1865	0.1835	0.182	200@0.180	14005@0.184	---	---	12,362	39	2,250.63	5,017.83	0.161	0.271	10101010
35,740,896	0.040	---	---	---	05/09/2008	25/11/2019	---	QUEST ΣΥΜΜΕΤΟΧΩΝ (ΚΟ)	7.54	0.27	#	7.52	28/11/2019	7.56	7.42	7.58	7.54	7.481	1400@7.48	3@7.52	---	---	5,096	41	38,125.36	269,486.36	4.2667	7.6	10101010
57,434,884	1.31	---	---	---	05/06/2008	12/06/2009	---	REDS (ΚΟ)	1.195	3.02	#	1.16	28/11/2019	1.165	1.15	1.195	1.195	1.16	1480@1.17	786@1.20	---	---	7,090	20	8,220.90	68,634.69	0.8	1.3	35101010
6,456,530	1.08	---	---	---	04/07/2019	02/08/2010	---	SPACE HELLAS (ΚΟ)	4.62	-0.43	€	4.64	28/11/2019	4.62	4.62	4.62	4.62	4.62	100@4.50	50@4.64	---	---	50	1	231.00	29,829.17	4.34	5.55	15101010
15,627,315	0.300	---	---	---	16/11/1992	24/07/2019	---	UNIBIOS (ΚΟ)	0.397	1.28	#	0.392	28/11/2019	0.402	0.389	0.406	0.397	0.394	100@0.387	1500@0.395	---	---	11,460	14	4,512.72	6,204.04	0.2334	0.47	50204000
77,654,850	0.300	---	---	---	01/07/2011	21/02/2003	---	ΑΒΑΣ Α.Ε. (ΚΟ)	0.698	3.25	#	0.676	28/11/2019	0.67	0.67	0.705	0.699	0.692	1000@0.686	500@0.699	---	---	36,030	58	24,938.76	54,203.09	0.286	0.879	50101010
22,016,250	0.370	---	---	---	15/07/2009	11/05/2000	---	ΑΛΟΥΜΥΛΑ (ΚΟ)	1.15	-0.43	€	1.155	28/11/2019	1.155	1.12	1.17	1.15	1.141	311@1.14	580@1.15	---	---	15,452	57	17,637.54	25,318.69	0.181	2.17	55102035
401,136	15.25	---	0.75	---	05/04/2018	12/09/2019	---	ΑΝΔΡΟΜΕΔΑ ΑΕΕΧ (ΚΟ)	25	---	~	25	28/11/2019	---	---	---	---	---	50@25.00	1@25.20	---	2018	---	---	---	10,028.40	20.4	26.8	30202010
18,810,000	0.400	---	---	---	08/07/2010	14/11/2007	---	ΒΑΡΒΕΡΗΣ Ν. - MODA BAGNO (ΚΟ)	0.675	-0.74	€	0.68	28/11/2019	0.695	0.675	0.705	0.675	0.685	2750@0.645	1500@0.680	---	---	7,700	14	5,272.25	12,696.75	0.262	0.745	40401025
6,325,000	0.600	0.11	0.15	0.103	04/07/2019	17/02/2014	---	ΒΟΓΙΑΤΖΟΓΛΟΥ SYSTEMS (ΚΟ)	2.3	8.49	#	2.12	28/11/2019	2.3	2.3	2.3	2.3	2.3	200@2.14	50@2.28	---	---	31	1	71.30	14,547.50	1.61	2.44	50205010
24,060,000	0.300	0.01	0.01	0.015	01/07/2019	01/07/2019	---	ΓΕΝΙΚΗ ΕΜΠΟΡΙΟΥ (ΚΟ)	0.78	1.96	#	0.765	28/11/2019	0.755	0.75	0.78	0.78	0.771	1000@0.760	5769@0.780	19.47	2018	12,370	12	9,533.10	18,766.80	0.585	0.9	50205010
34,720,000	0.310	---	---	---	16/06/2010	01/08/2007	---	ΔΡΟΜΕΑΣ (ΚΟ)	0.373	-6.28	€	0.398	28/11/2019	0.371	0.369	0.396	0.373	0.371	1900@0.366	71@0.373	---	---	47,667	56	17,708.16	12,950.56	0.2	0.465	40202015
13,673,200	0.880	---	---	---	18/07/2008	26/07/2001	---	ΕΒΡΟΦΑΡΜΑ (ΚΟ)	1.125	3.69	#	1.085	28/11/2019	1.085	1.085	1.18	1.125	1.14	875@1.12	500@1.15	---	---	58,129	200	66,285.48	15,382.35	0.605	1.18	45102020
11,250,000	0.520	0.04	---	0.04	22/07/2019	09/11/2015	---	ΕΚΤΕΡ (ΚΟ)	1.325	0.38	#	1.32	28/11/2019	1.315	1.295	1.33	1.325	1.319	300@1.30	200@1.34	---	---	5,920	24	7,811.14	14,906.25	1.18	1.985	50101010
18,410,839	1.00	---	---	---	07/07/2009	10/09/2010	---	ΕΛΑΣΤΡΟΝ (ΚΟ)	1.4	---	~	1.4	28/11/2019	1.42	1.38	1.42	1.4	1.396	900@1.38	1000@1.43	-(6)-	2017	10,594	31	14,793.80	25,775.17	1.105	1.685	55102010
375,241,586	0.390	---	---	0.03	28/05/2019	14/07/2006	---	ΕΒΑΛΧΑΛΚΟΡ (ΚΟ)	1.762	0.69	#	1.75	28/11/2019	1.75	1.748	1.77	1.762	1.754	2248@1.76	100@1.78	---	---	100,824	180	176,851.83	661,175.67	1.19	2.095	55102015
31,734,530	1.60	---	---	---	09/07/2007	19/07/2006	---	ΕΛΓΕΚΑ (ΚΟ)	0.33	---	~	0.33	28/11/2019	0.33	0.33	0.33	0.33	0.33	200@0.300	1000@0.328	---	---	150	1	49.50	10,472.39	0.113	0.39	45201010
19,864,886	5.60	0.672	0.672	0.672	04/04/2019	02/07/2008	---	ΕΛΛΑΔΟΣ ΤΡΑΠΕΖΑ (ΚΟ)	14.48	0.42	#	14.42	28/11/2019	14.4	14.3	14.48	14.48	14.413	21@14.32	251@14.48	---	---	7,490	96	107,954.82	287,643.55	12.2	15.2	30101010
26,730,187	0.520	---	0.04	0.06	09/07/2019	01/08/2017	---	ΕΛΤΟΝ (ΚΟ)	1.72	0.58	#	1.71	28/11/2019	1.72	1.68	1.72	1.72	1.706	100@1.69	1227@1.72	22.16	2017	10,342	58	17,641.77	45,975.92	1.2	1.93	50205010
14,050,971	0.340	---	---	---	13/12/2017	21/02/2018	---	ΕΛΤΡΑΚ (ΚΟ)	3.3	---	~	3.3	28/11/2019	3.3	3.3	3.3	3.3	3.31459562@3.30	1950@3.40	---	---	43,590	14	143,847.00	46,368.20	2.12	3.32	50204020	
36,300,000	1.12	0.228	0.221	0.126	27/06/2019	12/12/2007	---	ΕΥΑΘ (ΚΟ)	4.84	0.83	#	4.8	28/11/2019	4.89	4.8	4.89	4.82	4.846	50@4.81	1347@4.82	---	---	7,176	23	34,777.48	175,692.00	4.14	5.7	65102030
106,500,000	0.600	0.11	0.2	0.27	28/06/2019	28/01/2000	---	ΕΥΔΑΠ (ΚΟ)	7.45	-0.67	€	7.5	28/11/2019	7.49	7.39	7.5	7.45	7.451	1000@7.43	1100@7.46	---	---	55,763	175	415,514.20	793,425.00	4.825	8.37	65102030
27,503,677	0.630	0.1	0.12	0.13	29/05/2019	18/10/1999	---	ΕΥΡΩΠΑΪΚΗ ΠΙΣΤΗ (ΚΟ)	4.85	-0.41	€	4.82	28/11/2019	4.8	4.79	4.89	4.85	4.846	20@4.82	480@4.85	---	---	20,099	109	97,405.82	133,392.83	3.4	5.78	30302010
122,156,754	0.440	---	---	---	25/11/2019	28/03/2018	---	ΙΑΣΩ (ΚΟ)	1.41	-0.84	€	1.422	28/11/2019	1.41	1.4	1.42	1.41	1.409	1109@										

Πληθός Χρεογράφων	Όνομ. Αξία	Μερίσματα [1] 2016 2017 2018	Ημερ.Τελευτ.Αποκοπής Μέρισμα [2] Δικαιώμα	Σημ.	Χρεόγραφο	Τιμή κλεισίματος	% μεταβ.	Προηγ. Κλείσιμο-ημ/νία	Άνοιγμα	Κατωτ Τιμή	Ανωτ Τιμή	Τελ Σταθμ Τιμή	Τελευταία ζήτηση [7]	Τελευταία προσφορά [7]	Ρ/Ε μετά φ.	Χρήση	Όγκος	Πράξεις	Αξία Συναλλαγών[8]	Χ.Α. Εταιρείας (χιλ. €) [3,5]	Χαμηλό έτους	Υψηλό έτους	Κλάδος [4]					
8,424,900	0.500	---	---	12/07/2010 04/07/2019	---	ΙΝΤΕΡΤΕΚ (ΚΟ)	0.69	0.73 #	0.685	28/11/2019	0.685	0.65	0.695	0.69	0.688	66@0.660	200@0.685	---	2018	1,897	12	1,304.35	5,813.18	0.387	0.875	50205010		
14,679,792	1.68	0.07	---	28/06/2017 04/09/2000	---	ΚΑΡΑΤΖΗ (ΚΟ)	8	---	---	8	28/11/2019	---	---	---	---	100@7.75	4000@8.00	---	---	---	---	117,438.34	6	8.45	50203030			
40,219,218	0.260	---	---	02/07/2018 10/06/2019	---	ΚΛΟΥΚΙΝΑΣ - ΛΑΠΠΑΣ (ΚΟ)	0.806	1.00 #	0.798	28/11/2019	0.81	0.804	0.81	0.806	0.806	730@0.792	460@0.798	---	---	2,163	9	1,743.48	32,416.69	0.524	1.08	50101010		
11,510,102	0.890	---	---	24/06/2005 06/10/1999	---	ΚΛΩΣΤ/ΡΓΙΑ ΝΑΥΠΑΚΤΟΥ (ΚΟ)	0.7	-0.71	€	0.705	28/11/2019	0.7	0.66	0.705	0.7	0.677	600@0.680	500@0.695	---	---	2,420	11	1,639.42	8,057.07	0.4	1	55101020	
21,224,340	0.420	0.01 0.005	---	10/09/2018 25/04/2006	---	ΚΟΡΔΕΛΛΟΥ Χ. ΑΦΟΙ (ΚΟ)	0.388	-0.51	€	0.39	28/11/2019	0.398	0.382	0.398	0.382	0.387	1400@0.384	495@0.394	---	2018	4,481	15	1,734.64	8,235.04	0.29	0.69	55102010	
33,065,136	0.380	0.09 0.115	0.15	22/08/2019 16/09/2013	---	ΚΡΙ - ΚΡΙ (ΚΟ)	5.3	-1.85	€	5.4	28/11/2019	5.42	5.28	5.5	5.28	5.427	100@5.10	100@5.38	17.31	2018	8,523	30	46,254.52	175,245.22	4.25	5.78	45102020	
18,017,472	0.360	---	---	15/06/2010 28/08/2017	---	ΚΤΗΜΑ Κ. ΛΑΖΑΡΙΔΗ (ΚΟ)	1.46	-1.35	€	1.48	28/11/2019	1.38	1.38	1.46	1.46	1.385	100@1.40	283@1.46	---	---	739	2	1,023.82	26,305.51	0.75	1.72	45101015	
7,595,160	0.600	---	0.0263	0.0263	10/09/2019 18/08/2010	---	ΚΥΡΙΑΚΟΥΛΗΣ (ΚΟ)	2.06	-3.74	€	2.14	28/11/2019	2.14	2.04	2.16	2.06	2.064	641@2.04	1084@2.06	---	---	1,566	10	3,232.42	15,646.03	0.81	2.58	40501015
5,939,268	0.620	---	---	10/07/2003 03/01/2002	---	ΛΑΝΑΚΑΜ (ΚΟ)	0.99	-0.50	€	0.995	28/11/2019	0.92	0.9	0.99	0.99	0.935	495@0.915	2500@0.995	---	2018	1,305	12	1,220.45	5,879.88	0.294	1.15	40401020	
17,120,280	0.940	---	---	01/06/2010 02/08/2019	---	ΛΟΥΛΗ ΜΥΛΟΙ (ΚΟ)	3.52	5.39 #	3.34	28/11/2019	3.34	3.34	3.52	3.52	3.384	100@3.34	2235@3.52	---	---	265	2	896.80	60,263.39	2.1	3.56	45102020		
9,819,370	0.690	---	---	14/08/2007 09/01/2004	---	ΜΑΘΙΟΣ ΠΥΡΙΜΑΧΑ (ΚΟ)	0.515	3.00 #	0.5	28/11/2019	0.51	0.51	0.55	0.515	0.529	1577@0.515	100@0.520	---	---	63,281	101	33,500.95	5,056.98	0.172	0.55	55101000		
29,250,000	0.360	---	---	02/06/2009 25/04/2019	---	ΜΟΤΟΔΥΝΑΜΙΚΗ (ΚΟ)	1.37	-2.84	€	1.41	28/11/2019	1.41	1.37	1.41	1.37	1.391	505@1.37	50@1.39	---	---	3,465	17	4,818.35	40,072.50	0.5225	1.46	40401030	
32,188,050	1.04	---	---	21/07/2008 20/01/2000	---	ΜΟΥΖΑΚΗΣ (ΚΟ)	0.484	0.83 #	0.48	28/11/2019	0.466	0.466	0.488	0.484	0.48	1590@0.476	195@0.484	---	---	11,402	23	5,471.22	15,579.02	0.296	0.585	55101020		
8,321,682	0.670	---	---	17/08/2007 23/11/1999	---	Ν. ΛΕΒΕΝΤΕΡΗΣ (ΚΟ)	0.16	---	---	0.16	28/11/2019	---	---	---	---	---	6000@0.160	510@0.190	---	2018	---	---	---	---	1,824.07	0.073	0.21	50203000
2,160,524	0.670	0.0436	0.0436	03/12/2018 23/11/1999	---	Ν. ΛΕΒΕΝΤΕΡΗΣ (ΠΟ)	0.228	-4.20	€	0.238	28/11/2019	0.228	0.228	0.228	0.228	---	---	1120@0.228	---	2018	200	2	45.60	1,824.07	0.13	0.268	50203000	
294,016,812	0.300	---	---	08/07/2008 21/03/2016	---	ΝΗΡΕΥΣ (ΚΟ)	0.212	-1.85	€	0.216	28/11/2019	0.212	0.211	0.215	0.212	0.214	30@0.211	706@0.212	---	---	33,000	15	7,046.00	62,331.56	0.1514	0.22	45102010	
4,971,466	1.46	---	---	04/07/2007 08/10/2003	---	ΠΑΪΡΗΣ ΠΛΑΣΤΙΚΩΝ (ΚΟ)	0.34	---	---	0.34	28/11/2019	0.34	0.34	0.34	0.34	0.34	700@0.306	150@0.372	---	---	1,500	1	510.00	1,690.30	0.16	0.62	50203030	
25,118,410	0.590	---	---	17/08/2000 25/06/2019	---	ΠΑΠΟΥΣΤΑΝΗΣ (ΚΟ)	1.64	-0.91	€	1.655	28/11/2019	1.655	1.615	1.66	1.64	1.643	470@1.62	434@1.64	37.27	2018	4,500	37	7,391.48	41,194.19	0.95	1.85	45201020	
17,175,776	0.370	---	---	14/07/2005 30/09/2003	---	ΠΕΡΣΕΥΣ (ΚΟ)	1.03	---	---	1.03	28/11/2019	1.04	1.01	1.04	1.03	1.018	3000@1.00	495@1.03	6.05	2018	3,135	8	3,190.45	17,691.05	0.912	1.35	45102010	
22,075,665	0.330	0.05 0.07	0.07	30/05/2019 27/04/2015	---	ΠΛΑΙΣΙΟ COMPUTERS (ΚΟ)	3.55	---	---	3.55	28/11/2019	3.58	3.52	3.58	3.55	3.549	1995@3.52	120@3.57	---	---	11,004	45	39,051.63	78,368.61	3.5	4.37	40401010	
43,741,452	0.660	---	0.0471	0.0444	20/06/2019 01/11/1999	---	ΠΛΑΣΤΙΚΑ ΘΡΑΚΗΣ (ΚΟ)	2.02	-0.98	€	2.04	28/11/2019	2.03	2	2.04	2.02	2.026	1015@2.01	174@2.03	---	---	15,376	58	31,156.14	88,357.73	1.79	2.6	50203015
21,912,599	0.300	---	---	11/04/2011 23/02/2007	---	ΡΕΒΟΪΑ (ΚΟ)	0.93	1.09 #	0.92	28/11/2019	0.93	0.92	0.93	0.93	0.922	50@0.920	1244@0.930	13.91	2018	670	6	617.60	20,378.72	0.392	1.08	60101020		
28,438,268	0.300	---	---	21/08/2006 24/11/1999	---	ΣΠΥΡΟΥ ΑΓΡ. ΟΙΚ. (ΚΟ)	0.214	-2.73	€	0.22	28/11/2019	0.204	0.204	0.22	0.214	0.214	1524@0.214	560@0.224	---	---	6,560	22	1,406.00	6,085.79	0.18	0.348	45102010	
40,693,350	5.00	---	---	03/07/2006 26/05/2015	---	ΤΕΧΝΙΚΗ ΟΛΥΜΠΙΑΚΗ (ΚΟ)	2.38	---	---	2.38	28/11/2019	2.42	2.34	2.42	2.38	2.382	470@2.35	879@2.38	---	---	500	12	1,191.05	96,850.17	1.38	2.88	40202010	
1,524,000	0.300	---	---	06/07/2007 06/02/2013	---	ΤΖΙΡΑΚΙΑΝ ΠΡΟΦΙΛ (ΚΑ)	3.8	-3.55	€	3.94	28/11/2019	3.94	3.7	3.94	3.8	3.712	20@3.58	295@3.80	---	2018	745	16	2,765.70	5,791.20	0.865	4.72	55102010	
10,203,575	0.730	---	---	16/07/2007 18/10/1999	---	ΦΙΕΡΤΕΣ (ΚΟ)	0.64	1.59 #	0.63	28/11/2019	0.63	0.63	0.665	0.64	0.644	167@0.630	1600@0.640	64.66	2018	7,828	24	5,037.66	6,530.29	0.142	0.685	55101020		
8,340,750	1.16	---	---	25/06/2009 17/09/2018	---	ΧΑΪΔΕΜΕΝΟΣ (ΚΟ)	0.725	2.84 #	0.705	28/11/2019	0.7	0.7	0.725	0.725	0.713	128@0.700	250@0.730	---	2018	692	3	493.65	6,047.04	0.44	1.17	50205030		

### Κύρια Αγορά - Χαμηλής Συναλλακτικής Δραστηριότητας

14,000,000	4.15	---	---	23/04/2010 29/06/1999	---	ΑΛΡΗΑ ΑΣΤΙΚΑ ΑΚΙΝΗΤΑ (ΚΟ)	6.8	-0.73	€	6.85	28/11/2019	6.8	6.8	7	6.8	6.8	80@6.80	17@7.00	---	---	1,001	3	6,807.00	95,200.00	6.05	8.1	35101015	
215,805,843	0.300	---	---	20/07/2009 29/12/2010	---	ΑΤΤΙΚΑ ΣΥΜΜΕΤΟΧΩΝ (ΚΟ)	1.4	0.72 #	1.39	28/11/2019	1.4	1.38	1.4	1.4	1.399	4@1.40	750@1.41	---	---	11,409	29	15,957.30	302,128.18	1.15	1.475	40501015		
9,907,500	0.300	---	---	06/10/2005 13/02/2002	---	CRP (ΚΟ)	0.376	---	---	0.376	28/11/2019	0.342	0.342	0.342	0.342	0.342	320@0.342	1148@0.376	---	2018	180	1	61.56	3,725.22	0.186	0.44	10102030	
11,720,024	0.540	---	---	21/08/2014 30/08/2019	---	FLEXORACK (ΚΟ)	6.9	---	---	6.9	28/11/2019	6.85	6.85	6.9	6.9	6.863	375@6.85	312@6.90	---	---	443	4	3,040.45	80,868.17	6.25	7.95	50203030	
4,740,000	0.860	---	---	14/03/2003	---	LOGISMOS (ΚΟ)	0.454	---	---	0.454	28/11/2019	0.482	0.482	0.482	0.482	0.482	20@0.432	44@0.476	57.05	2018	216	1	104.11	2,151.96	0.39	0.595	10101015	
109,169,707	0.500	---	---	25/04/2014 19/07/2019	---	TRASTOR Α.Ε.Ε.Α.Π. (ΚΟ)	1.02	2.00 #	1	28/11/2019	0.99	0.99	1.02	1.02	1.019	220@1.01	913@1.02	32.37	2018	6,339	9	6,458.87	111,353.10	0.692	1.24	35102030		
15,300,000	0.300	---	---	30/07/2009 13/12/1999	---	ΑΤΤΙΚΕΣ ΕΚΔΟΣΕΙΣ (ΚΟ)	0.3	---	---	0.3	28/11/2019	0.33	0.33	0.33	0.33	0.33	750@0.278	278@0.330	---	---	300	1	99.00	4,590.00	0.202	0.505	40301030	
23,986,500	1.05	---	---	26/06/2009 15/03/2000	---	ΒΙΟΚΑΡΠΙΕΤ (ΚΟ)	0.85	---	---	0.85	28/11/2019	---	---	---	---	---	200@0.855	500@0.930	---	---	---	---	---	20,388.53	0.45	1.05	50101035	
4,968,600	2.88	---	---	01/07/1998 14/12/1998	---	ΒΙΣ (ΚΟ)	0.895	---	---	0.895	28/11/2019	---	---	---	---	---	100@0.895	---	---	2018	---	---	---	---	4,446.90	0.645	1.04	50203030
8,418,750	0.300	0.3 0.28	0.32	12/06/2019 27/06/2012	---	ΓΕΚΕ (ΚΑ)	4.9	---	---	4.9	28/11/2019	---	---	---	---	---	1000@4.80	531@5.25	13.59	2018	---	---	---	---	41,251.88	4.6	5.4	40501025
15,000,000	0.300	---	---	06/07/2007 18/07/2000	---	ΔΑΙΟΣ ΠΛΑΣΤΙΚΑ (ΚΟ)	3	---	---	3	28/11/2019	---	---	---	---	---	2000@2.88	200@3.30	---	---	---	---	---	---	45,000.00	2.62	3.2	50203015

Πληθος Χρεογράφων	Ονομ. Αξία	Μερίσματα [1]			Ημερ.Τελευτ.Αποκοπής Μέρισμα [2]	Αποκοπή Δικαιώμα	Σημ. Χρεόγραφα	Τιμή κλεισίματος	% μεταβ.	Προηγ. Κλεισιμο- ημ/νία	Άνοιγμα	Κατωτ Τιμή	Ανωτ Τιμή	Τελ Τιμή	Σταθμ Τιμή	Τελευταία ζήτηση [7]	Τελευταία προσφορά [7]	P/E μετά φ.	Χρήση	Όγκος	Πράξεις	Αξία Συναλλαγών[8]	Χ.Α. Εταιρείας (χιλ. €) [3,5]	Χαμηλό έτος	Υψηλό έτος	Κλάδος [4]		
		2016	2017	2018																								
27,848,000	0.300	---	0.0034	---	20/08/2018	02/09/2003	---																					
3,307,500	0.460	---	---	---	11/08/2010	04/12/2018	---																					
23,828,130	0.500	0.052	0.06	0.05	22/07/2019	17/02/2009	---																					
34,986,430	0.440	---	---	---	25/07/2008	23/02/2010	---																					
9,742,920	0.400	---	---	---	12/08/2016	14/07/2000	---																					
2,760,000	11.83	9.2	9.2	9.5	01/07/2019	16/07/1990	---																					
6,700,000	0.800	0.028	0.028	0.043	24/07/2019	29/05/2014	---																					
6,200,000	0.500	---	---	---	22/06/2010	01/11/1995	---																					
21,364,000	1.12	---	0.2	0.2	29/07/2019	10/08/2005	---																					
6,340,000	0.600	---	---	0.05	31/10/2018	30/11/2018	---																					
10,080,000	3.00	0.49	0.45	0.57	02/07/2019	27/08/2001	---																					
7,070,400	0.930	---	---	---	30/11/2016	06/05/2016	---																					
27,379,200	0.300	---	0.148	0.294	16/08/2019	24/08/2018	---																					
255,494,534	3.00	0.2	0.22	0.286	20/06/2019	23/12/2015	---																					
4,181,450	0.500	---	---	---	21/08/2000	05/03/2002	---																					

Διαπραγματεύσιμα Αμοιβαία Κεφάλαια (Δ.Α.Κ.)

812,382	---	---	---	---	15/06/2016	---																						

Επιτήρηση

5,867,311	0.300	---	---	---	11/08/2010	28/04/2017	5123																						
172,577,414	0.300	---	---	---	19/09/2016	---	5161																						
355,437,751	0.100	---	---	---	07/07/2010	21/09/2017	5160																						
51,081,030	1.00	---	---	---	20/08/2007	03/09/2007	4912																						
4,419,616	1.58	---	---	---	21/07/2011	04/03/2015	4983																						
14,967,940	0.500	---	---	---	21/05/2008	04/01/2008	4956																						
65,326,268	0.530	---	---	---	04/07/2007	19/07/2006	4750																						
33,301,715	0.320	---	---	---	27/06/2003	08/07/2009	5195																						
13,000,000	1.00	---	---	---	01/08/2007	07/04/2000	5093																						
185,373,016	0.300	---	---	---	02/07/2008	28/02/2011	4957																						
312,163	0.300	---	---	---	02/07/2008	28/02/2011	4959																						
2,969,713	0.300	---	---	---	02/07/2008	28/02/2011	4958																						
4,737,503	0.320	---	---	---	22/06/2005	22/09/2015	5115																						
6,330,002	0.300	---	---	---	25/06/2002	15/03/2019	5162																						
17,579,754	4.16	---	---	---	18/08/2006	02/08/2010	5156																						
15,878,748	0.480	---	---	---	10/07/2006	22/03/2004	5095																						
3,961,300	1.28	---	---	---	29/06/2004	03/08/2000	5080																						
51,754,364	0.300	---	---	---	23/12/2003	24/01/2007	5197																						
11,125,110	0.300	---	---	---	02/06/2010	06/11/2017	5178																						
7,125,216	0.650	---	---	---	01/07/2005	14/12/1999	4955																						

Πληθος Χρεογράφων	Όνομ. Αξία	Μερίσματα [1]			Ημερ.Τελευτ.Αποκοπής		Σημ.	Χρεόγραφο	Τιμή κλεισίματος	% μεταβ.	Προηγ. Κλείσιμο- ημ/νία	Άνοιγμα	Κατωτ Τιμή	Ανωτ Τιμή	Τελ Τιμή	Σταθμ Τιμή	Τελευταία ζήτηση [7]	Τελευταία προσφορά [7]	Ρ/Ε μετά φ.	Χρήση	Όγκος	Πράξεις	Αξία Συναλλαγών[8]	Χ.Α. Εταιρείας (χιλ. €) [3,5]	Χαμηλό έτους	Υψηλό έτους	Κλάδος [4]	
		2016	2017	2018	Μέρησρα [2]	Δικαιώμα																						
7,734,375	1.00	---	---	---	09/07/2007	07/01/2011	5112	ΛΙΒΑΝΗ ΕΚΔΟΤ. ΟΡΓ. (ΚΟ)	0.08	---	0.08	28/11/2019	---	---	---	---	---	1229@0.064	---	---	---	---	---	618.75	0.032	0.096	40301030	
15,842,391	1.51	---	---	---	15/07/2009	12/05/2000	5141	ΜΠΗΤΡΟΣ ΣΥΜΜΕΤΟΧΙΚΗ (ΚΟ)	0.15	---	0.15	28/11/2019	0.12	0.12	0.154	0.154	0.141	1999@0.120	159@0.153	---	---	810	5	114.20	2,376.36	0.084	0.278	55102010
119,596,817	0.040	---	---	---	15/07/2008	27/04/2017	5190	ΝΙΚΑΣ (ΚΟ)	0.5	---	0.5	28/11/2019	---	---	---	---	---	---	---	---	---	---	---	---	59,798.41	0.32	0.6	45102020
24,319,250	0.300	---	---	---	09/07/2002	04/07/2007	5165	ΠΡΟΟΔΕΥΤΙΚΗ (ΚΟ)	0.155	6.90 #	0.145	28/11/2019	0.145	0.145	0.169	0.169	0.15	500@0.169	1000@0.170	---	---	5,080	6	760.60	3,769.48	0.09	0.248	50101010
245,497,664	0.310	---	---	---	01/07/2008	30/07/2012	5207	ΣΕΛΟΝΤΑ (ΚΟ)	0.0525	-0.94 €	0.053	28/11/2019	0.0505	0.0505	0.0525	0.0525	0.051	910@0.051	3852@0.053	---	---	53,000	12	2,702.50	12,888.63	0.031	0.0776	45102010
10,186,667	1.35	---	---	---	24/06/2008	02/02/2016	4887	ΣΙΔΑΜΑ (ΚΟ)	0.625	---	0.625	28/11/2019	0.62	0.62	0.62	0.62	0.62	310@0.575	280@0.620	---	---	20	1	12.40	6,366.67	0.204	0.72	55102010
766,000	1.00	---	---	---	01/07/2004	11/12/2012	5193	ΤΡΙΑ ΑΛΦΑ (ΚΟ)	1.8	---	1.8	28/11/2019	2.16	2.16	2.16	2.16	2.16	---	154@2.16	55.15	2018	44	1	95.04	1,660.55	1.44	3.18	55101020
245,000	1.00	---	---	---	19/07/2010	11/12/2012	5194	ΤΡΙΑ ΑΛΦΑ (ΠΟ)	1.15	---	1.15	28/11/2019	1.15	1.15	1.15	1.15	1.15	275@1.15	---	35.23	2018	25	1	28.75	1,660.55	0.535	2.1	55101020

Κατάσταση σε Αναστολή

20,255,805	0.300	---	---	---	22/08/2006	02/08/2010	5136	ΑΧΟΝ ΣΥΜΜΕΤΟΧΩΝ (ΚΟ)	0.058	---	0.058	28/04/2017	---	---	---	---	---	---	---	---	---	---	---	---	---	---	---	---	1,174.84	0.058	0.058	20101010		
21,820,410	0.800	---	---	---	22/05/2008	02/08/2011	5174	EUROMEDICA (ΚΟ)	0.448	---	0.448	30/04/2018	---	---	---	---	---	---	---	---	---	---	---	---	---	---	---	---	---	9,775.54	0.448	0.448	20101010	
66,948,210	0.300	---	---	---	22/09/2015	22/09/2015	5179	FOLLI-FOLLIE (ΚΟ)	4.8	---	4.8	24/05/2018	---	---	---	---	---	---	---	---	---	---	---	---	---	---	---	---	---	321,351.41	4.8	4.8	40401030	
13,191,620	0.620	---	---	---	04/08/2010	09/09/2002	5217	ΥΑΛCO - ΚΩΝΣΤΑΝΤΙΝΟΥ (ΚΟ)	0.0555	---	0.056	30/09/2019	---	---	---	---	---	---	---	---	---	---	---	---	---	---	---	---	---	732.13	0.048	0.178	40202020	
14,870,100	0.300	---	---	---	15/05/2008	26/09/2011	5130	ΑΛΦΑ ΓΚΡΙΣΙΝ Α.Ε. (ΚΟ)	0.014	---	0.014	13/04/2017	---	---	---	---	---	---	---	---	---	---	---	---	---	---	---	---	---	208.18	0.014	0.014	10102030	
33,930,000	0.300	---	---	---	03/07/2006	30/05/2001	4865	ΒΩΒΟΣ ΜΠΑΜΠΗΣ (ΚΟ)	0.304	---	0.304	30/03/2012	---	---	---	---	---	---	---	---	---	---	---	---	---	---	---	---	---	10,314.72	0.304	0.304	35101010	
77,126,446	0.340	---	---	---	23/05/2005	18/08/2011	5206	Γ.Ε. ΔΗΜΗΤΡΙΟΥ (ΚΟ)	0.0125	---	0.013	30/04/2019	---	---	---	---	---	---	---	---	---	---	---	---	---	---	---	---	---	964.08	0.01	0.028	40202020	
6,000,000	0.600	---	---	---	13/06/2008	08/04/2004	5172	ΓΟΥΡΟΜΠΡΟΚΕΡΣ (ΚΟ)	0.008	---	0.008	27/04/2018	---	---	---	---	---	---	---	---	---	---	---	---	---	---	---	---	---	48.00	0.008	0.008	30302015	
7,085,888	1.59	---	---	---	02/07/1996	06/09/2010	5216	ΕΛΒΙΕΜΕΚ (ΚΟ)	2.6	---	2.6	30/09/2019	---	---	---	---	---	---	---	---	---	---	---	---	---	---	---	---	---	18,423.31	2.6	4.7	35101010	
24,619,524	0.500	---	---	---	10/10/1986	30/12/2002	4914	ΚΕΡΑΜΕΙΑ-ΑΛΛΑΤΙΝΗ (ΚΟ)	0.088	---	0.088	30/08/2012	---	---	---	---	---	---	---	---	---	---	---	---	---	---	---	---	---	2,166.52	0.088	0.088	35101010	
31,543,600	0.420	---	---	---	19/07/2010	19/12/2018	5205	ΚΡΕΤΑ ΦΑΡΜ (ΚΟ)	1.085	---	1.085	30/04/2019	---	---	---	---	---	---	---	---	---	---	---	---	---	---	---	---	---	34,224.81	0.6	1.22	45102020	
25,179,640	0.600	---	---	---	08/08/1994	19/09/2000	5191	ΜΠΟΥΤΑΡΗΣ Ι. & ΥΙΟΣ (ΚΑ)	0.026	---	0.026	01/10/2018	---	---	---	---	---	---	---	---	---	---	---	---	---	---	---	---	---	742.45	0.026	0.026	45101015	
1,540,000	0.600	---	---	---	08/08/1994	19/09/2000	5192	ΜΠΟΥΤΑΡΗΣ Ι. & ΥΙΟΣ (ΠΑ)	0.057	---	0.057	01/10/2018	---	---	---	---	---	---	---	---	---	---	---	---	---	---	---	---	---	742.45	0.057	0.057	45101015	
23,935,280	0.300	---	---	---	29/06/2009	13/06/2000	5153	ΝΑΥΤΕΜΠΟΡΙΚΗ (ΚΟ)	0.107	---	0.107	02/10/2017	---	---	---	---	---	---	---	---	---	---	---	---	---	---	---	---	---	2,561.07	0.107	0.107	40301030	
255,459,600	0.300	---	---	---	26/06/2000	03/12/2010	5101	ΝΕΛ (ΚΟ)	0.07	---	0.07	31/08/2015	---	---	---	---	---	---	---	---	---	---	---	---	---	---	---	---	---	17,882.17	0.07	0.07	40501015	
23,463,874	0.800	---	---	---	23/05/2003	21/12/1999	4918	ΝΕΩΡΙΟΝ (ΚΟ)	0.125	---	0.125	30/08/2012	---	---	---	---	---	---	---	---	---	---	---	---	---	---	---	---	---	2,932.98	0.125	0.125	50206030	
18,750,000	0.300	---	---	---	02/07/2001	31/12/2012	5154	ΠΗΓΑΣΟΣ ΕΚΔΟΤΙΚΗ Α.Ε. (ΚΟ)	0.089	---	0.089	02/10/2017	---	---	---	---	---	---	---	---	---	---	---	---	---	---	---	---	---	---	1,668.75	0.089	0.089	40301030
23,743,440	0.300	---	---	---	23/06/2008	24/07/2018	5218	ΣΦΑΚΙΑΝΑΚΗΣ (ΚΟ)	0.34	---	0.34	07/10/2019	---	---	---	---	---	---	---	---	---	---	---	---	---	---	---	---	---	---	8,072.77	0.236	0.392	40401030
100,793,572	0.300	---	---	---	16/07/2009	11/02/2016	5110	ΤΗΛΕΤΥΠΟΣ (ΚΟ)	0.06	---	0.06	07/03/2016	---	---	---	---	---	---	---	---	---	---	---	---	---	---	---	---	---	6,047.61	0.06	0.06	40301035	
4,034,950	0.680	---	---	---	01/07/2005	30/12/2010	5171	ΧΑΤΖΗΚΡΑΝΙΩΤΗ Ε. ΥΙΟΙ (ΚΟ)	0.14	---	0.14	27/04/2018	---	---	---	---	---	---	---	---	---	---	---	---	---	---	---	---	---	---	564.89	0.14	0.14	45102020

**Σημειώσεις Χρεογράφων**

Κωδικός	Κείμενο σημείωσης
( )	- Προσαρμοσμένα Μέρισματα λόγω διανομής Δωρεάν μετοχών.
*	- Τελευταία προσαρμοσμένη τιμή κλεισίματος.
[1]	- Καθαρά μερίσματα.
[2]	- Στη στήλη "Ημερ. Αποκοπής τελευταίου δικαιώματος" αναφέρεται η Ημερομηνία εισαγωγής για Νέες Εταιρείες.
[3]	- Η Χρηματιστηριακή αξία αναφέρεται στο σύνολο των μετοχών
[4]	- Η κωδικοποίηση των Κλάδων Οικονομικής Δραστηριότητας του Χ.Α. παρουσιάζονται στο Παράρτημα Α
[5]	- Η Χρηματιστηριακή Αξία αναφέρεται στο σύνολο των κατηγοριών μετοχών (εφόσον έχουν εισαχθεί περισσότερες της μιας κατηγορίες) και δεν αναφέρεται σε επιμέρους κατηγορίες μετοχών μιας εταιρείας.
[6]	- Ρ/Ε μεγαλύτερο του 100
[7]	- Τελευταία εικόνα του Βιβλίου Εντολών πριν το τέλος της συνεδρίασης
[8]	- Στην Αξία Συναλλαγών των Μετοχών περιλαμβάνονται όλοι οι τύποι Πακέτων
4750	- Μεταφορά στην Κατηγορία Επιτήρησης από 8/4/2011.
4865	- Αναστολή διαπραγμάτευσης από 2/4/2012.
4887	- Μεταφορά στην Κατηγορία Επιτήρησης από 10/4/2012.
4912	- Μεταφορά στην κατηγορία Επιτήρησης από 31/7/2012.
4914	- Αναστολή διαπραγμάτευσης από 31/8/2012.
4918	- Αναστολή διαπραγμάτευσης από 31/8/2012.
4955	- Μεταφορά στην Επιτήρηση από 5/4/2013.
4956	- Μεταφορά στην Επιτήρηση από 5/4/2013.
4957	- Μεταφορά στην Επιτήρηση από 5/4/2013.
4958	- Μεταφορά στην Επιτήρηση από 5/4/2013.
4959	- Μεταφορά στην Επιτήρηση από 5/4/2013.
4983	- Μεταφορά στην κατηγορία Επιτήρησης από 5/4/2013.
5080	- Μεταφορά στην κατηγορία Επιτήρησης από 06/09/2011.
5093	- Μεταφορά στην Κατηγορία Επιτήρησης από 8/4/2015.
5095	- Μεταφορά στην Επιτήρηση από 5/4/2013.
5101	- Αναστολή διαπραγμάτευσης από 1/9/2015.
5110	- Αναστολή διαπραγμάτευσης από 08/03/2016.
5112	- Μεταφορά στην Κατηγορία Επιτήρησης από 15/04/2016.
5115	- Μεταφορά στην Κατηγορία Επιτήρησης από 15/04/2016.
5123	- Μεταφορά στην Κατηγορία Επιτήρησης από 10/04/2014
5130	- Αναστολή διαπραγμάτευσης από 18/04/2017.
5136	- Αναστολή διαπραγμάτευσης από 02/05/2017.
5141	- Μεταφορά στην Κατηγορία Επιτήρησης από 10/05/2017.
5153	- Αναστολή διαπραγμάτευσης από 03/10/2017.
5154	- Αναστολή διαπραγμάτευσης από 03/10/2017.
5156	- Μεταφορά στην κατηγορία Επιτήρησης από 11/12/2017.
5160	- Μεταφορά στην Κατηγορία Επιτήρησης από 15/04/2016.
5161	- Μεταφορά στην κατηγορία Επιτήρησης από τις 25/11/2011.
5162	- Μεταφορά στην Κατηγορία Επιτήρησης από 21/12/2009.
5165	- Μεταφορά στην Κατηγορία Επιτήρησης από 15/02/2018.
5171	- Αναστολή διαπραγμάτευσης από 30/04/2018.
5172	- Αναστολή διαπραγμάτευσης από 30/04/2018.
5174	- Αναστολή διαπραγμάτευσης από 02/05/2018.
5178	- Μεταφορά στην Κατηγορία Επιτήρησης από 11/05/2018.
5179	- Αναστολή διαπραγμάτευσης από 25/05/2018.
5190	- Μεταφορά στην Κατηγορία Επιτήρησης από 10/04/2012.
5191	- Αναστολή διαπραγμάτευσης από 02/10/2018.
5192	- Αναστολή διαπραγμάτευσης από 02/10/2018.
5193	- Μεταφορά στην κατηγορία Επιτήρησης από 25/10/2018.
5194	- Μεταφορά στην κατηγορία Επιτήρησης από 25/10/2018.
5195	- Μεταφορά στην κατηγορία Επιτήρησης από 27/06/2008
5197	- Μεταφορά στην κατηγορία Επιτήρησης από 07/11/2018.

**Σημειώσεις Χρεογράφων**

Κωδικός	Κείμενο σημείωσης
5205	- Αναστολή διαπραγμάτευσης από 02/05/2019.
5206	- Αναστολή διαπραγμάτευσης από 02/05/2019.
5207	- Μεταφορά στην Επιτήρηση από 13/05/2019.
5216	- Αναστολή διαπραγμάτευσης από 01/10/2019.
5217	- Αναστολή διαπραγμάτευσης από 01/10/2019.
5218	- Αναστολή διαπραγμάτευσης από 08/10/2019.
5219	- Δεν έχουν εισαχθεί 97.014.940 νέες (ΚΟ) μετοχές, οι οποίες προέκυψαν από την πρόσφατη ΑΜΚ με καταβολή μετρητών.



**Στοιχεία Συναλλαγών Πακέτων**

Χρεόγραφο	Όγκος πακέτου	Τιμή πακέτου	Αξία πακέτου	Ώρα έγκρισης	Σημείωση
ΤΡΑΠΕΖΑ EUROBANK ERGASIAS (ΚΟ)	831,965	0.950	789,950.77	10:41:51	20
ΟΠΑΠ (ΚΟ)	100,000	10.79	1,079,000.00	10:58:17	20
ΟΠΑΠ (ΚΟ)	50,000	10.81	540,500.00	10:58:59	20
ΤΡΑΠΕΖΑ EUROBANK ERGASIAS (ΚΟ)	556,027	0.951	528,503.66	11:26:46	20
ALPHA BANK (ΚΟ)	500,000	1.87	935,000.00	15:29:27	20
ALPHA BANK (ΚΟ)	390,000	1.89	735,540.00	16:47:13	20
ΟΤΕ (ΚΟ)	175,763	13.65	2,399,164.95	16:47:47	20
ALPHA BANK (ΚΟ)	250,000	1.89	473,250.00	16:53:56	20
ALPHA BANK (ΚΟ)	200,000	1.90	380,600.00	17:00:33	20
ΤΡΑΠΕΖΑ EUROBANK ERGASIAS (ΚΟ)	1,220,000	0.956	1,166,320.00	17:18:34	20

**Σημειώσεις πακέτων**

- 9 - Μέθοδος 6-1 / Ειδική Χρέωση
- 10 - Μέθοδος 6-1 / Ειδική Χρέωση, Αυθημερόν Διακανονισμός
- 14 - Μέθοδος 6-3 / Πακέτο Αποκατάστασης, Ατελής αγορά και Πώληση
- 18 - Μέθοδος 6-2 / SPOT 1
- 19 - Μέθοδος 6-2 / SPOT 2
- 20 - Μέθοδος 6-1 και Μέθοδος 6-1 Αυθημερόν Διακανονισμός
- 21 - Άλλη Προσυμφωνημένη

**Στοιχεία Συναλλαγών Δικαιωμάτων**

Ημερ. αποκοπής	Έναρξη εξάσκησης	Λήξη εξάσκησης	Λήξη διαπρ/σης	Δικαιώματα	Κατωτ Τιμή	Ανωτ Τιμή	Τιμή κλεισ.	Τελευταία ζήτηση	Τελευταία προσφορά	Όγκος	Πράξεις	Αξία Συναλλαγών
25/11/2019	28/11/2019	12/12/2019	09/12/2019	BRIQ PROPERTIES A.E.E.A.Π. (ΚΟ)	0.020	0.040	0.030	...	...	162,721	85	5,036.67

**Στοιχεία Συναλλαγών Εκποιήσεων**

Χρεόγραφα	Τύπος Χρεογράφου	Όγκος Συναλλαγών	Αριθμός Πράξεων	Αξία Συναλλαγών	Σημείωση
<b>Δεν πραγματοποιήθηκαν Εκποιήσεις Μετοχών.</b>					

**Σημειώσεις Εκποιήσεων**

- 1 - Κανονική Εκποίηση.
- 2 - Εκποίηση Ενσώματων Ονομαστικών Μετοχών.
- 3 - Εκποίηση Αδιάθετων Κλασματικών Υπολοίπων.

**Στοιχεία Συναλλαγών Εκποιήσεων Ενσώματων Ονομαστικών Μετοχών**

Χρεόγραφα	Ημερ/νία έναρξης	Ημερ/νία λήξης	Αρχικό πλήθος	Διαθέσιμο πλήθος	Ημερομηνία	Μέση τιμή (ημέρας)	Μέση τιμή (περιόδου)	Αριθμός Πράξεων	Όγκος Συναλλαγών	Αξία Συναλλαγών
-----------	------------------	----------------	---------------	------------------	------------	--------------------	----------------------	-----------------	------------------	-----------------

**Δεν πραγματοποιήθηκαν Εκποιήσεις Ενσώματων Ονομαστικών Μετοχών.**

**Σημειώσεις Εκποιήσεων**

Σύμφωνα με την Απόφαση 1/380/04.05.2006 της Επιτροπής Κεφαλαιαγοράς εκποιούνται μέσω του Χρηματιστηρίου Αθηνών με επιμέλεια της εκδότριας εταιρείας, οι ενσώματες ονομαστικές μετοχές που δεν έχουν κατατεθεί στην εκδότρια προς αποϋλοποίηση. Η εκποίηση διενεργείται σύμφωνα με τον τρόπο που ορίζεται στο άρθρο 99Α του Κανονισμού του Χρηματιστηρίου Αθηνών.

**Στοιχεία Ενεργητικού Διαπραγματεύσιμων Αμοιβαίων Κεφαλαίων (Δ.Α.Κ.)**

	Ημερομηνία συναλλαγών	Δημιουργία / Εξαγορά	Αριθ. Μερ. (T-1)	Νέα Μερ. (T-1)	Εξαγορασθ. Μερ. (T-1)	Μερίδια (T) [1]	Αξία Ενεργητικού [2]	Καθαρή Τιμή	Μέρισμα/Μερίδια	Ημερ. Αποκοπής
ALPHA ETF FTSE Athex Large Cap	29/11/2019	5,000	812,382	---	---	812,382	18,941,780.00	23.3164	0.43	30/06/2018

**Σημειώσεις Δ.Α.Κ.**

[1] - Αριθμ. μεριδίων (T) = Αριθμ. μεριδίων (T-1) + Νεοεκδιθέντα μερίδια (T-1) - Εξαγορασθέντα μερίδια (T-1)

[2] - Περιλαμβάνονται και τα μερίδια που δημιουργήθηκαν / εξαγοράσθηκαν την ημέρα T-1.

Περιγραφή	Στοιχεία
Όνομασία Δ.Α.Κ.	ALPHA ETF FTSE Athex Large Cap
Σύμβολο Δ.Α.Κ. (GR)	<b>ΑΔΑΚ</b>
Σύμβολο Δ.Α.Κ. (EN)	AETF
ISIN Δ.Α.Κ.	GRF000153004
Κατηγορία Διαπραγμάτευσης	Διαπραγματεύσιμα Αμοιβαία Κεφάλαια (Δ.Α.Κ.)
Τύπος Δ.Α.Κ.	Μετοχών
Τρόπος διαχείρισης	Παθητικός
Επενδυτική Στρατηγική	Σκοπός της επενδυτικής πολιτικής του Αμοιβαίου Κεφαλαίου είναι η αναπαραγωγή της αποδόσεως του Δείκτη FTSE/X.A. Large Cap του Χρηματιστηρίου Αθηνών σε όρους Ευρώ, ακολουθώντας πλήρως και πανομοιότυπως τη σύνθεση του υποκείμενου Δείκτη.
Εκδότης	ΑΛΦΑ ASSET MANAGEMENT Α.Ε.Δ.Α.Κ.
Εταιρεία Διαχείρισης	ΑΛΦΑ ASSET MANAGEMENT Α.Ε.Δ.Α.Κ.
Ειδικοί Διαπραγματευτές	ΑΛΦΑ FINANCE Α.Χ.Ε.Π.Ε.Υ. , ΕΘΝΙΚΗ ΧΡΗΜΑΤΙΣΤΗΡΙΑΚΗ Α.Χ.Ε.Π.Ε.Υ.
Θεματοφύλακας	ΑΛΦΑ ΤΡΑΠΕΖΑ Α.Ε.
Σύμβολο Δείκτη (GR)	FTSE
Σύμβολο Δείκτη (EN)	FTSE
Όνομασία Δείκτη	FTSE/X.A. Large Cap
ISIN Δείκτη	GRI99201A006
Κλάσμα Δείκτη [1]	1/100
Αρχική Τιμή Μεριδίου	21.76
Συνολικός Αριθμός Μεριδίων [2]	812,382
Ημερομηνία πρώτης Έκδοσης	14/01/2008
Ημερομηνία έναρξης Διαπραγμάτευσης	24/01/2008
Νόμισμα Διαπραγμάτευσης	ΕΥΡΩ
Νόμισμα Ενεργητικού	ΕΥΡΩ
Αρχική Αξία Ενεργητικού [3]	3,000,000.00
Αριθμ. Μεριδίων για Δημιουργία-Εξαγορά [4]	5,000
Αμοιβή Διαχείρισης	0.375

**Σημειώσεις Δ.Α.Κ.**

- [1] - Το κλάσμα της τιμής του δείκτη που αποτελεί η τιμή της πρώτης έκδοσης  
 [2] - Ο αριθμός μεριδίων που διαπραγματεύθηκαν στο Χρηματιστήριο την ημέρα T  
 [3] - Η αξία του ενεργητικού κατά την έκδοση  
 [4] - Ο αριθμός μεριδίων που απαιτείται κατά τη διαδικασία δημιουργίας εξαγοράς

# ΑΝΑΚΟΙΝΩΣΕΙΣ

## ΕΤΑΙΡΙΚΕΣ ΠΡΑΞΕΙΣ

YALCO - ΣΩΚΡΑΤΗΣ Δ. ΚΩΝΣΤΑΝΤΙΝΟΥ & ΥΙΟΣ Α.Ε.

Από 29/11/2019, οι 13.191.620 (ΚΑ) μετοχές της εταιρίας «YALCO - ΣΩΚΡΑΤΗΣ Δ. ΚΩΝΣΤΑΝΤΙΝΟΥ & ΥΙΟΣ Α.Ε.», μετατρέπονται σε ισάριθμες (ΚΟ) μετοχές, όντας σε καθεστώς αναστολής διαπραγμάτευσης. Από την ίδια ημερομηνία, το σύνολο των εισηγμένων μετοχών της εταιρίας στο Χρηματιστήριο Αθηνών ανέρχεται σε 13.191.620 (ΚΟ) μετοχές, με νέο κωδικό ISIN GRS249003005.

## ΓΝΩΣΤΟΠΟΙΗΣΕΙΣ ΕΤΑΙΡΕΙΩΝ

ΕΠΙΤΡΟΠΗ ΚΕΦΑΛΑΙΑΓΟΡΑΣ Ν.Π.Δ.Δ.

Εκποίηση Μετοχών

Η Επιτροπή Κεφαλαιαγοράς σύμφωνα με την απόφαση 174/ 29.11.2019 της Προϊσταμένης της Διεύθυνσης Μελετών αποφασίζει:

Α Π Ο Φ Α Σ Ι Ζ Ε Ι

1. Τη χορήγηση άδειας στην εταιρεία «QQUANT MASTER SERVICER Α.Ε.Δ.Α.Δ.Π.», αναφορικά με τους τίτλους των οποίων το πλήθος υπερβαίνει τα δύο χιλιάδες (2.000) τεμάχια, και τον ορισμό της εταιρείας «Ν. ΧΡΥΣΟΧΟΪΔΗΣ ΧΡΗΜΑΤΙΣΤΗΡΙΑΚΗ Α.Ε.Π.Ε.Υ.» ως το αρμόδιο μέλος του Χρηματιστηρίου Αθηνών για τη διενέργεια της εκποίησης ενεχυριασμένων κοινών ονομαστικών μετοχών κυριότητας της εταιρείας με την επωνυμία «ΔΡΑΞ Α.Ε.Π.Ε.Υ.», ως εξής:

- 1.981 μετοχές έκδοσης της εταιρείας ΕΡΓΟΥΡΓΙΑ ΤΡΙΑ ΑΛΦΑ Α.Ε.
- 18.000 μετοχές έκδοσης της εταιρείας ΑΤΤΙΚΑ Α.Ε. ΣΥΜΜΕΤΟΧΩΝ
- 1.540 μετοχές έκδοσης της εταιρείας ΠΛΑΙΣΙΟ COMPUTERS Α.Ε.Β.Ε.
- 286.981 μετοχές έκδοσης της εταιρείας PROFILE Α.Ε.Β.Ε ΠΛΗΡΟΦΟΡΙΚΗΣ

2. Η εκποίηση των μετοχών θα διενεργηθεί στην αρμόδια Διεύθυνση του Χρηματιστηρίου Αθηνών την Πέμπτη, 5 Δεκεμβρίου 2019, κατά τα οριζόμενα στην Εγκύκλιο 28 της Επιτροπής Κεφαλαιαγοράς και στις σχετικές διατάξεις του Κανονισμού του Χρηματιστηρίου Αθηνών.

3. Ως τιμή εκκίνησης της εκποίησης ορίζεται η αμέσως προηγούμενη τιμή κλεισίματος με απόκλιση μείον δέκα τοις εκατό (-10%).

4. Μετά το πέρας της εκποίησης κατά την ανωτέρω ημερομηνία, η αρμόδια Διεύθυνση του Χρηματιστηρίου Αθηνών ενημερώνει την ορισθείσα Συμβολαιογράφο και την Επιτροπή Κεφαλαιαγοράς σχετικά με το αποτέλεσμα της εκποίησης.

RSS Feed: Corporate Announcements  
Posted on: 28 November 2019 17:34  
Author: ΡΕΒΟΪΛ Α.Ε.Ε.Π.  
Subject: ΠΡΟΣΚΛΗΣΗ ΤΩΝ ΜΕΤΟΧΩΝ ΣΕ ΕΚΤΑΚΤΗ ΓΕΝΙΚΗ ΣΥΝΕΛΕΥΣΗ ΤΗΝ  
19/12/2019

Full article link: [http://dev-www1.helex.gr:8080/el/web/guest/companies-announcements-full-content/-/asset\\_publisher/bMe2sOcNyQuy/content/id/5287853](http://dev-www1.helex.gr:8080/el/web/guest/companies-announcements-full-content/-/asset_publisher/bMe2sOcNyQuy/content/id/5287853)

Δείτε εδώ την Πρόσκληση

[ΠΡΟΣΚΛΗΣΗ ΤΩΝ ΜΕΤΟΧΩΝ ΣΕ ΕΚΤΑΚΤΗ ΓΕΝΙΚΗ ΣΥΝΕΛΕΥΣΗ ΤΗΝ 19/12/2019](#)



RSS Feed: Corporate Announcements

Posted on: 28 November 2019 17:46

Author: BRIQ PROPERTIES Α.Ε.Ε.Α.Π.

Subject: ΑΝΑΚΟΙΝΩΣΗ ΣΧΕΤΙΚΑ ΜΕ ΤΗΝ ΑΓΟΡΑ ΣΤΟΧΟ ΓΙΑ ΤΑ ΔΙΚΑΙΩΜΑΤΑ ΠΡΟΤΙΜΗΣΗΣ ΚΑΙ ΤΙΣ ΝΕΕΣ ΚΟΙΝΕΣ ΟΝΟΜΑΣΤΙΚΕΣ ΜΕΤΟΧΕΣ ΠΟΥ ΘΑ ΕΙΣΑΧΘΟΥΝ ΠΡΟΣ ΔΙΑΠΡΑΓΜΑΤΕΥΣΗ ΣΤΟ Χ.Α.

Full article link: [http://dev-www1.helex.gr:8080/el/web/guest/companies-announcements-full-content/-/asset\\_publisher/bMe2sOcNyQuy/content/id/5287902](http://dev-www1.helex.gr:8080/el/web/guest/companies-announcements-full-content/-/asset_publisher/bMe2sOcNyQuy/content/id/5287902)

Ως συνημμένο αρχείο.

[ΑΝΑΚΟΙΝΩΣΗ ΣΧΕΤΙΚΑ ΜΕ ΤΗΝ ΑΓΟΡΑ ΣΤΟΧΟ ΓΙΑ ΤΑ ΔΙΚΑΙΩΜΑΤΑ ΠΡΟΤΙΜΗΣΗΣ ΚΑΙ ΤΙΣ ΝΕΕΣ ΚΟΙΝΕΣ ΟΝΟΜΑΣΤΙΚΕΣ ΜΕΤΟΧΕΣ ΠΟΥ ΘΑ ΕΙΣΑΧΘΟΥΝ ΠΡΟΣ ΔΙΑΠΡΑΓΜΑΤΕΥΣΗ ΣΤΟ Χ.Α.](#)

RSS Feed: Corporate Announcements

Posted on: 28 November 2019 17:47

Author: BRIQ PROPERTIES A.E.E.A.Π.

Subject: Ολοκλήρωση αγοράς αυτοτελούς κτιρίου μικτής χρήσης στο εμπορικό τρίγωνο της Αθήνας

Full article link: [http://dev-www1.helex.gr:8080/el/web/guest/companies-announcements-full-content/-/asset\\_publisher/bMe2sOcNyQuy/content/id/5287968](http://dev-www1.helex.gr:8080/el/web/guest/companies-announcements-full-content/-/asset_publisher/bMe2sOcNyQuy/content/id/5287968)

Ως συνημμένο αρχείο.

[Ολοκλήρωση αγοράς αυτοτελούς κτιρίου μικτής χρήσης στο εμπορικό τρίγωνο της Αθήνας](#)

RSS Feed: Corporate Announcements

Posted on: 28 November 2019 17:53

Author: ΦΙΛΙΠΠΟΣ ΝΑΚΑΣ Α.Β.Ε.Τ.Ε.

Subject: ΑΝΑΚΟΙΝΩΣΗ ΓΙΑ Α.Μ.Κ. ΜΕ ΜΕΤΑΒΟΛΗ ΤΗΣ ΟΝΟΜΑΣΤΙΚΗΣ ΑΞΙΑΣ ΤΗΣ ΜΕΤΟΧΗΣ ΧΩΡΙΣ ΕΚΔΟΣΗ ΝΕΩΝ ΜΕΤΟΧΩΝ/ ΕΠΙΣΤΡΟΦΗ ΚΕΦΑΛΑΙΟΥ ΜΕ ΚΑΤΑΒΟΛΗ ΜΕΤΡΗΤΩΝ

Full article link: [http://dev-www1.helex.gr:8080/el/web/guest/companies-announcements-full-content/-/asset\\_publisher/bMe2sOcNyQuy/content/id/5287991](http://dev-www1.helex.gr:8080/el/web/guest/companies-announcements-full-content/-/asset_publisher/bMe2sOcNyQuy/content/id/5287991)

#### **ΑΝΑΚΟΙΝΩΣΗ ΓΙΑ ΤΗΝ ΑΥΞΗΣΗ/ΜΕΙΩΣΗ ΜΕΤΟΧΙΚΟΥ ΚΕΦΑΛΑΙΟΥ**

Ανακοινώνεται από την εταιρεία ΦΙΛΙΠΠΟΣ ΝΑΚΑΣ Α.Β.Ε.Τ.Ε. ότι η Έκτακτη Γενική Συνέλευση των μετόχων της 11.11.2019 αποφάσισε την αύξηση του μετοχικού κεφαλαίου με κεφαλαιοποίηση μέρους του αποθεματικού της διαφοράς υπέρ το άρτιο ποσού 570.600€ με αύξηση της ονομαστικής αξίας της μετοχής κατά 0,09€ και την ταυτόχρονη μείωση του μετοχικού κεφαλαίου κατά 570.600€ με επιστροφή μετρητών στους μετόχους. Η ονομαστική αξία της μετοχής θα μειωθεί αντίστοιχα κατά 0,09€ και θα παραμείνει στην τιμή των 0,60 €.

Η αύξηση του μετοχικού κεφαλαίου θα πραγματοποιηθεί με αντίστοιχη αύξηση της ονομαστικής αξίας της μετοχής από 0,60€ σε 0,69€ και ταυτόχρονα θα πραγματοποιηθεί επιστροφή κεφαλαίου 570.600€ με καταβολή μετρητών στους μετόχους ποσού 0,09€ ανά μετοχή.

Μετά τη μείωση από την επιστροφή κεφαλαίου, το μετοχικό κεφάλαιο της εταιρείας παραμένει στο ποσό των 3.804.000,00€ και διαιρείται σε 6.340.000 ονομαστικές μετοχές ονομαστικής αξίας 0,60 € η κάθε μία.

Το Υπουργείο Ανάπτυξης με την αριθ. 120134 /21.11.2019 απόφασή του ενέκρινε την τροποποίηση του σχετικού άρθρου του Καταστατικού της εταιρείας. Η Επιτροπή Εταιρικών Πράξεων του Χρηματιστηρίου Αθηνών στη συνεδρίαση της 28<sup>ης</sup> Νοεμβρίου 2019 ενημερώθηκε για την αύξηση και μείωση της ονομαστικής αξίας των μετοχών της εταιρείας.

Κατόπιν των ανωτέρω, από τις 02.12.2019 οι μετοχές της εταιρείας θα είναι διαπραγματεύσιμες στο Χ.Α. με ονομαστική αξία 0,60€ και χωρίς το δικαίωμα συμμετοχής στην επιστροφή κεφαλαίου με καταβολή μετρητών στους μετόχους ποσού 0,09€ ανά μετοχή.

Από την ίδια ημερομηνία, η τιμή εκκίνησης των μετοχών της εταιρείας στο Χ.Α. θα διαμορφωθεί σύμφωνα με τον Κανονισμό του Χρηματιστηρίου Αθηνών σε συνδυασμό με την υπ' αριθμ. 26 απόφαση του Δ.Σ. του Χ.Α. όπως ισχύει.

Δικαιούχοι της επιστροφής κεφαλαίου είναι οι μέτοχοι που θα είναι εγγεγραμμένοι στα αρχεία του Σ.Α.Τ. της 03.12.2019

Ως ημερομηνία έναρξης καταβολής της επιστροφής κεφαλαίου ορίζεται η 9/12/2019. Η καταβολή των μετρητών για το ποσό της επιστροφής του κεφαλαίου θα ξεκινήσει από την 9/12/2019 και θα πραγματοποιηθεί μέσω της Εθνικής Τράπεζας ως ακολούθως:

1. Από τους Χειριστές των δικαιούχων μετόχων, εφόσον τους έχει χορηγηθεί το δικαίωμα είσπραξης.
2. Μέσω πίστωσης του λογαριασμού τους στην Εθνική τράπεζα εφόσον οι μέτοχοι έχουν δηλώσει τη συγκεκριμένη τράπεζα ως Χειριστή στο Σ.Α.Τ.

3. Από το Δίκτυο των καταστημάτων της Εθνικής Τράπεζας στους μετόχους που δεν έχουν ζητήσει είσπραξη από τον Χειριστή τους ή των οποίων οι μετοχές φυλάσσονται στον Ειδικό Λογαριασμό των Ελληνικών Χρηματιστηρίων ή για μετοχές που τηρούνται σε μερίδες μη εμφανισθέντων επενδυτών. Για την είσπραξη των μετρητών από το Δίκτυο καταστημάτων της Εθνικής Τράπεζας είναι αναγκαία η προσκόμιση του Δελτίου Αστυνομικής τους ταυτότητας και της εκτύπωσης στοιχείων του αριθμού Κ.Α.Μ.Ε. (Κωδ. Αριθμ. Μεριδας Επενδυτή στο ΣΑΤ). Η πληρωμή σε τρίτο πρόσωπο πραγματοποιείται μόνον με την προσκόμιση εξουσιοδότησης η οποία θα φέρει τα πλήρη στοιχεία τόσο του δικαιούχου μετόχου, όσο και του εξουσιοδοτούμενου (ονοματεπώνυμο, πατρώνυμο, Α.Δ.Τ. και Α.Φ.Μ.) θεωρημένη για το γνήσιο της υπογραφής από Αστυνομική ή άλλη Αρχή. Η επιστροφή κεφαλαίου σε μετρητά θα καταβάλλεται από την Εθνική Τράπεζα της Ελλάδος για 1 έτος δηλαδή έως την 8/12/2020

Για περισσότερες πληροφορίες οι κ.κ. μέτοχοι μπορούν να απευθύνονται στο Τμήμα Εξυπηρέτησης Μετόχων της εταιρείας (τηλ. 210 6686101 κα. Φιλοθέη Λαψάνη).



RSS Feed: Corporate Announcements

Posted on: 28 November 2019 17:56

Author: KPI-KPI A.E.

Subject: ΔΕΛΤΙΟ ΤΥΠΟΥ

Full article link: [http://dev-www1.helex.gr:8080/el/web/guest/companies-announcements-full-content/-/asset\\_publisher/bMe2sOcNyQuy/content/id/5288011](http://dev-www1.helex.gr:8080/el/web/guest/companies-announcements-full-content/-/asset_publisher/bMe2sOcNyQuy/content/id/5288011)

ΔΕΛΤΙΟ ΤΥΠΟΥ

[ΔΕΛΤΙΟ ΤΥΠΟΥ](#)

RSS Feed: Corporate Announcements  
Posted on: 28 November 2019 19:15  
Author: ΙΧΘΥΟΤΡΟΦΕΙΑ ΣΕΛΟΝΤΑ Α.Ε.Γ.Ε.  
Subject: ΓΝΩΣΤΟΠΟΙΗΣΗ ΑΛΛΑΓΗΣ ΣΥΝΘΕΣΗΣ ΔΙΟΙΚΗΤΙΚΟΥ ΣΥΜΒΟΥΛΙΟΥ

Full article link: [http://dev-www1.helex.gr:8080/el/web/guest/companies-announcements-full-content/-/asset\\_publisher/bMe2sOcNyQuy/content/id/5288154](http://dev-www1.helex.gr:8080/el/web/guest/companies-announcements-full-content/-/asset_publisher/bMe2sOcNyQuy/content/id/5288154)

Συνημμένα η συγκρότηση σε σώμα του νέου Δ.Σ της ΣΕΛΟΝΤΑ ΑΕΓΕ.

[ΣΥΓΚΡΟΤΗΣΗ Δ.Σ](#)

RSS Feed: Corporate Announcements

Posted on: 29 November 2019 08:16

Author: ΓΕΚ ΤΕΡΝΑ Α.Ε.

Subject: ΑΓΟΡΑ ΙΔΙΩΝ ΜΕΤΟΧΩΝ

Full article link: [http://dev-www1.helex.gr:8080/el/web/guest/companies-announcements-full-content/-/asset\\_publisher/bMe2sOcNyQuy/content/id/5288238](http://dev-www1.helex.gr:8080/el/web/guest/companies-announcements-full-content/-/asset_publisher/bMe2sOcNyQuy/content/id/5288238)

Η ΓΕΚ ΤΕΡΝΑ Α.Ε., κατ' εφαρμογή του Κανονισμού (ΕΕ) 596/2014 του Ευρωπαϊκού Κοινοβουλίου και του κατ' εξουσιοδότηση Κανονισμού (ΕΕ) 2016/1052 της Επιτροπής, γνωστοποιεί στο Επενδυτικό Κοινό ότι, σύμφωνα με το άρθρο 49 του Ν 4548/2018 όπως τροποποιήθηκε και ισχύει και σε εκτέλεση της από 27/6/2018 απόφασης της Τακτικής Γενικής Συνέλευσης των Μετόχων της Εταιρείας και της από 27/6/2018 απόφασης του Δ.Σ., προέβη την 28/11/2019, μέσω του μέλους του Χ.Α. ΒΕΤΑ ΑΧΕΠΕΥ, σε αγορά 6.000 ιδίων μετοχών με μέση τιμή κτήσης 7,07 ευρώ ανά μετοχή και συνολική αξία συναλλαγής 42.420,00 ευρώ.



RSS Feed: Corporate Announcements  
Posted on: 29 November 2019 08:48  
Author: ΙΑΣΩ Α.Ε.  
Subject: ΑΝΑΚΟΙΝΩΣΗ ΑΝΑΚΟΙΝΩΣΗ ΑΓΟΡΑ ΙΔΙΩΝ

Full article link: [http://dev-www1.helex.gr:8080/el/web/guest/companies-announcements-full-content/-/asset\\_publisher/bMe2sOcNyQuy/content/id/5288248](http://dev-www1.helex.gr:8080/el/web/guest/companies-announcements-full-content/-/asset_publisher/bMe2sOcNyQuy/content/id/5288248)

Η ΙΑΣΩ ΙΔΙΩΤΙΚΗ ΓΕΝΙΚΗ, ΜΑΙΕΥΤΙΚΗ – ΓΥΝΑΙΚΟΛΟΓΙΚΗ & ΠΑΙΔΙΑΤΡΙΚΗ ΚΛΙΝΙΚΗ – ΔΙΑΓΝΩΣΤΙΚΟ – ΘΕΡΑΠΕΥΤΙΚΟ ΚΑΙ ΕΡΕΥΝΗΤΙΚΟ ΚΕΝΤΡΟ Α.Ε. (η Εταιρεία) γνωστοποιεί στο Επενδυτικό Κοινό ότι, σύμφωνα με το άρθρο 49 του Ν. 4548/2018 και σε υλοποίηση και εφαρμογή της από 09/09/2019 απόφασης της Τακτικής Γενικής Συνέλευσης των Μετόχων της Εταιρείας και της από 20/11/2019 απόφασης του Διοικητικού Συμβουλίου της Εταιρείας, προέβη την 28/11/2019, μέσω του μέλους του Χ.Α. ΠΕΙΡΑΙΩΣ ΑΕΠΕΥ, σε αγορά 2.500 ιδίων μετοχών με μέση τιμή κτήσης 1,41902 ευρώ ανά μετοχή και συνολική αξία συναλλαγής 3.547.56 ευρώ.

RSS Feed: Corporate Announcements

Posted on: 29 November 2019 09:06

Author: ΕΛΛΑΚΤΩΡ Α.Ε.

Subject: ΑΝΑΚΟΙΝΩΣΗ

Full article link: [http://dev-www1.helex.gr:8080/el/web/guest/companies-announcements-full-content/-/asset\\_publisher/bMe2sOcNyQuy/content/id/5288508](http://dev-www1.helex.gr:8080/el/web/guest/companies-announcements-full-content/-/asset_publisher/bMe2sOcNyQuy/content/id/5288508)

**ΕΛΛΑΚΤΩΡ Α.Ε.**

(μέσω της θυγατρικής της ELLAKTOR VALUE PLC)

**Προτεινόμενη έκδοση Πρώτης Τάξεως (Senior) Ομολογιών ονομαστικής αξίας €600 εκατομμυρίων, λήξεως 2024**

[ΑΝΑΚΟΙΝΩΣΗ ΕΚΔΟΣΗ ΟΜΟΛΟΓΙΩΝ](#)

RSS Feed: Corporate Announcements  
Posted on: 29 November 2019 09:16  
Author: ΠΛΑΣΤΙΚΑ ΘΡΑΚΗΣ ΕΤΑΙΡΙΑ ΣΥΜΜΕΤΟΧΩΝ Α.Ε.Ε.  
Subject: Αποτελέσματα εννεαμήνου χρήσεως 2019

Full article link: [http://dev-www1.helex.gr:8080/el/web/guest/companies-announcements-full-content/-/asset\\_publisher/bMe2sOcNyQuy/content/id/5288568](http://dev-www1.helex.gr:8080/el/web/guest/companies-announcements-full-content/-/asset_publisher/bMe2sOcNyQuy/content/id/5288568)

Δείτε το Δελτίο Τύπου.

[Δελτίο Τύπου](#)

RSS Feed: Corporate Announcements  
Posted on: 29 November 2019 09:16  
Author: Ε. ΠΑΙΡΗΣ Α.Β.Ε.Ε.  
Subject: ΑΝΑΚΟΙΝΩΣΗ ΓΙΑ ΤΗΝ ΠΡΟΑΝΑΓΓΕΛΙΑ ΓΕΝΙΚΗΣ ΣΥΝΕΛΕΥΣΗΣ

Full article link: [http://dev-www1.helex.gr:8080/el/web/guest/companies-announcements-full-content/-/asset\\_publisher/bMe2sOcNyQuy/content/id/5288548](http://dev-www1.helex.gr:8080/el/web/guest/companies-announcements-full-content/-/asset_publisher/bMe2sOcNyQuy/content/id/5288548)

## **Π Ρ Ο Σ Κ Λ Η Σ Η**

### **Έκτακτη Γενική Συνέλευση Των Μετόχων της Ανώνυμης Εταιρίας**

**«Ε. ΠΑΪΡΗΣ Ανώνυμος Βιομηχανική και Εμπορική Εταιρία Πλαστικών»**

**ΑΡ. Γ.Ε.Μ.Η 121724607000**

Σύμφωνα με το Νόμο και το Καταστατικό και μετά από απόφασή του, το Διοικητικό Συμβούλιο της εταιρίας με την επωνυμία «Ε. ΠΑΪΡΗΣ Ανώνυμος Βιομηχανική και Εμπορική Εταιρία Πλαστικών» και με Α.Φ.Μ. 094046874 (εφεξής η «**Εταιρία**») που ελήφθη την 27<sup>η</sup> Νοεμβρίου 2019, συγκαλεί τους κ.κ. Μετόχους της Εταιρίας σε Έκτακτη Γενική Συνέλευση την 20<sup>η</sup> **Δεκεμβρίου 2019, ημέρα Παρασκευή και ώρα 11:00 πμ**, στα γραφεία στην έδρα της Εταιρίας στον Ασπρόπυργο Αττικής Θέση Γκορυτσά, Τ.Κ. 19300, προκειμένου οι Μέτοχοι να συζητήσουν και να λάβουν αποφάσεις επί των ακόλουθων θεμάτων:

## **ΘΕΜΑΤΑ ΗΜΕΡΗΣΙΑΣ ΔΙΑΤΑΞΗΣ**

1. Έγκριση της Πολιτικής Αποδοχών της Εταιρίας, σύμφωνα με το άρθρο 110 του ν. 4548/2018.
2. Παροχή αδείας, σύμφωνα με τις διατάξεις του άρθρου 98 παρ. 1 του ν. 4548/2018, στα μέλη του Διοικητικού Συμβουλίου της Εταιρίας, να ενεργούν για δικό τους λογαριασμό ή για λογαριασμό τρίτων, πράξεις που υπάγονται στους σκοπούς της Εταιρίας, καθώς και να μετέχουν ως ομόρρυθμοι εταίροι ή ως μόνοι μέτοχοι ή εταίροι σε εταιρίες που επιδιώκουν τέτοιους σκοπούς.

Σε περίπτωση μη επίτευξης της απαιτούμενης σύμφωνα με τον Νόμο και το Καταστατικό απαρτίας για την λήψη αποφάσεως σε οποιοδήποτε θέμα της αρχικής ημερησίας διάταξης κατά την ημερομηνία της 20<sup>ης</sup> Δεκεμβρίου 2019, η Γενική Συνέλευση θα συνέλθει εκ νέου

σε Επαναληπτική Έκτακτη Γενική Συνέλευση, χωρίς να μεσολαβήσει νεότερη πρόσκληση αυτής, την **Παρασκευή, 27 Δεκεμβρίου 2019 και ώρα 11:00 πμ**, στα γραφεία στην έδρα της Εταιρίας στον Ασπρόπυργο Αττικής Θέση Γκορουτσά, Τ.Κ. 19300.

Σύμφωνα με τα άρθρα 121 παρ. 4, 124 παρ. 6 και 128 του ν. 4548/2018, η Εταιρία ενημερώνει τους μετόχους για τα ακόλουθα:

### **I. Δικαίωμα συμμετοχής στη Γενική Συνέλευση**

Δικαίωμα συμμετοχής και ψήφου στην Έκτακτη Γενική Συνέλευση έχουν μόνο τα φυσικά ή νομικά πρόσωπα που εμφανίζονται ως μέτοχοι της Εταιρίας στο αρχείο του Συστήματος αυλών Τίτλων (Σ.Α.Τ.) που διαχειρίζεται η Εταιρία «ΕΛΛΗΝΙΚΟ ΚΕΝΤΡΙΚΟ ΑΠΟΘΕΤΗΡΙΟ ΤΙΤΛΩΝ ΑΝΩΝΥΜΗ ΕΤΑΙΡΕΙΑ» (η οποία είναι το Κεντρικό Αποθετήριο Τίτλων που παρέχει υπηρεσίες μητρώου κατά την έννοια της παρ. 6 του άρθρου 124 του ν. 4548/2018) κατά την έναρξη της πέμπτης (5ης) ημέρας πριν από την ημερομηνία συνεδρίασης της Τακτικής Γενικής Συνέλευσης («Ημερομηνία Καταγραφής»), δηλαδή κατά την ημερομηνία της 15<sup>ης</sup> Δεκεμβρίου 2019.

Στην επαναληπτική Γενική Συνέλευση της 27<sup>ης</sup> Δεκεμβρίου 2019, μπορούν να συμμετάσχουν οι μέτοχοι υπό τις ίδιες ανωτέρω τυπικές προϋποθέσεις. Ειδικότερα, η ιδιότητα του μετόχου πρέπει επίσης να υφίσταται κατά την έναρξη της Ημερομηνίας Καταγραφής, ήτοι την 15.12.2019, δηλαδή της πέμπτης (5ης) ημέρας πριν από την ημέρα της αρχικής συνεδρίασης της Έκτακτης Γενικής Συνέλευσης της 20.12.2019 (αρ. 124 παρ. 6 ν. 4548/2018, δεδομένου ότι η ημερομηνία της επαναληπτικής συνεδρίασης δεν απέχει περισσότερες από τριάντα (30) ημέρες από την αρχική).

Η απόδειξη της μετοχικής ιδιότητας πιστοποιείται ηλεκτρονικά βάσει ενημέρωσης που λαμβάνει η Εταιρία μέσω των συμμετεχόντων και εγγεγραμμένων διαμεσολαβητών στο Κεντρικό Αποθετήριο Τίτλων. Έναντι της Εταιρίας θεωρείται ότι έχει δικαίωμα συμμετοχής και ψήφου στη Γενική Συνέλευση μόνο όποιος φέρει την ιδιότητα του μετόχου κατά την Ημερομηνία Καταγραφής.

Η άσκηση των εν λόγω δικαιωμάτων δεν προϋποθέτει τη δέσμευση των μετοχών του δικαιούχου ούτε την τήρηση άλλης ανάλογης διαδικασίας, η οποία περιορίζει τη δυνατότητα πώλησης και μεταβίβασης αυτών κατά το χρονικό διάστημα που μεσολαβεί ανάμεσα στην Ημερομηνία Καταγραφής και την ημερομηνία της Γενικής Συνέλευσης.

Οι Μέτοχος μπορεί να συμμετέχει στη Γενική Συνέλευση αυτοπροσώπως ή μέσω αντιπροσώπου, κατά τα παρακάτω υπό II εκτεθέντα.

Στο καταστατικό της Εταιρίας προβλέπεται η δυνατότητα συμμετοχής των μετόχων στη Γενική Συνέλευση από απόσταση με ηλεκτρονικά μέσα, χωρίς τη φυσική παρουσία των μετόχων στον τόπο διεξαγωγής της και της συμμετοχής στην ψηφοφορία δια αλληλογραφίας ή με ηλεκτρονικά μέσα, χωρίς ωστόσο να έχει ακόμη υλοποιηθεί τεχνικά.

### **II. Διαδικασία για την άσκηση δικαιωμάτων ψήφου μέσω αντιπροσώπων**

Οι δικαιούχοι μέτοχοι μπορούν να συμμετέχουν στη Γενική Συνέλευση αυτοπροσώπως ή μέσω νομίμως εξουσιοδοτημένων εκπροσώπων τους. Κάθε μέτοχος μπορεί να διορίζει

μέχρι τρεις (3) αντιπροσώπους. Νομικά πρόσωπα μετέχουν στη Γενική Συνέλευση ορίζοντας ως εκπροσώπους τους μέχρι τρία (3) φυσικά πρόσωπα. Η παροχή πληρεξουσιότητας είναι ελεύθερα ανακλητή. Ο αντιπρόσωπος ψηφίζει σύμφωνα με τις οδηγίες του μετόχου εφόσον υφίστανται. Τυχόν μη συμμόρφωση του αντιπροσώπου με τις οδηγίες που έχει λάβει, δεν επηρεάζει το κύρος των αποφάσεων της Γενικής Συνέλευσης, ακόμη και αν η ψήφος του αντιπροσώπου ήταν αποφασιστική για την επίτευξη της πλειοψηφίας.

Έντυπο πληρεξουσιότητας για το διορισμό αντιπροσώπου ή εκπροσώπου είναι διαθέσιμο στους κ.κ. Μετόχους στην ιστοσελίδα της Εταιρίας [www.pairis.gr](http://www.pairis.gr) και σε έγχαρτη μορφή από το Τμήμα Εξυπηρέτησης Μετόχων της Εταιρίας. Ο διορισμός και η ανάκληση ή αντικατάσταση του εκπροσώπου ή του αντιπροσώπου γίνεται εγγράφως και κοινοποιείται στα γραφεία της Εταιρίας στην ανωτέρω διεύθυνση τουλάχιστον σαράντα οκτώ (48) ώρες πριν από την ημερομηνία συνεδρίασης της Έκτακτης Γενικής Συνέλευσης των Μετόχων, ήτοι μέχρι την 18<sup>η</sup> Δεκεμβρίου 2019 και ώρα 11:00 πμ.

Ο αντιπρόσωπος μετόχου υποχρεούται να γνωστοποιεί στην Εταιρία πριν την έναρξη της Γενικής Συνέλευσης κάθε γεγονός το οποίο μπορεί να είναι χρήσιμο στους μετόχους για την αξιολόγηση του κινδύνου να εξυπηρετεί ο αντιπρόσωπος άλλα συμφέροντα πλην των συμφερόντων του μετόχου. Σύγκρουση συμφερόντων σύμφωνα με τα ανωτέρω δύναται να προκύπτει ιδίως όταν ο αντιπρόσωπος:

α) είναι μέτοχος που ασκεί τον έλεγχο της Εταιρίας ή άλλο νομικό πρόσωπο ή οντότητα η οποία ελέγχεται από το μέτοχο αυτόν, ή

β) είναι μέλος του Διοικητικού Συμβουλίου ή της εν γένει διοίκησης της Εταιρίας ή μετόχου που ασκεί τον έλεγχο της Εταιρίας, ή

γ) είναι υπάλληλος ή ορκωτός ελεγκτής της Εταιρίας ή μετόχου που ασκεί τον έλεγχο της Εταιρίας ή άλλου νομικού προσώπου ή οντότητας που ελέγχεται από μέτοχο ο οποίος ασκεί τον έλεγχο της Εταιρίας, ή

δ) είναι σύζυγος ή συγγενής πρώτου βαθμού με ένα από τα φυσικά πρόσωπα που αναφέρονται στις περιπτώσεις α' έως γ'.

### **III. Δικαιώματα μειοψηφίας των μετόχων**

Σύμφωνα με τη διάταξη του άρθρ. 121 παρ. 4 του ν. 4548/2018, ενημερώνουμε τους κ.κ. μετόχους ότι, μεταξύ άλλων, έχουν τα ακόλουθα δικαιώματα που προβλέπονται στα διατάξεις των παρ. 2, 3, 6 και 7 του άρθρ. 141 του ν. 4548/2018:

1. Με αίτηση μετόχων, που εκπροσωπούν το ένα εικοστό (1/20) του καταβεβλημένου κεφαλαίου, το Διοικητικό Συμβούλιο υποχρεούται να εγγράψει στην ημερήσια διάταξη Γενικής Συνέλευσης, που έχει ήδη συγκληθεί, πρόσθετα θέματα, αν η σχετική αίτηση περιέλθει στο Διοικητικό Συμβούλιο δεκαπέντε (15) τουλάχιστον ημέρες πριν από τη Γενική Συνέλευση, δηλαδή το αργότερο μέχρι την 5<sup>η</sup> Δεκεμβρίου 2019. Τα πρόσθετα θέματα πρέπει να δημοσιεύονται ή να γνωστοποιούνται, με ευθύνη του Διοικητικού Συμβουλίου, κατά το άρθρο 122 του ν. 4548/2018, επτά (7) τουλάχιστον ημέρες πριν από τη Γενική Συνέλευση, δηλαδή το αργότερο μέχρι την 13<sup>η</sup> Δεκεμβρίου 2019. Η αίτηση για την εγγραφή πρόσθετων θεμάτων στην ημερήσια διάταξη συνοδεύεται από αιτιολόγηση ή από σχέδιο απόφασης προς έγκριση στη Γενική Συνέλευση και η αναθεωρημένη ημερήσια

διάταξη δημοσιοποιείται κατά τον ίδιο τρόπο όπως η προηγούμενη ημερήσια διάταξη, δεκατρείς (13) ημέρες πριν από την ημερομηνία της Γενικής Συνέλευσης, δηλαδή το αργότερο μέχρι την 7<sup>η</sup> Δεκεμβρίου 2019 και ταυτόχρονα τίθεται στη διάθεση των μετόχων στο διαδικτυακό τόπο της Εταιρίας, μαζί με την αιτιολόγηση ή το σχέδιο απόφασης που έχει υποβληθεί από τους μετόχους κατά τα προβλεπόμενα στην παράγραφο 4 του άρθρου 123 του ν. 4548/2018. Αν τα θέματα αυτά δεν δημοσιευθούν, οι αιτούντες μέτοχοι δικαιούνται να ζητήσουν την αναβολή της Έκτακτης Γενικής Συνέλευσης, σύμφωνα με την παράγραφο 5 και να προβούν οι ίδιοι στη δημοσίευση, κατά τα οριζόμενα στο δεύτερο εδάφιο της παρούσας παραγράφου, με δαπάνη της Εταιρίας.

2. Μέτοχοι που εκπροσωπούν το ένα εικοστό (1/20) του καταβεβλημένου κεφαλαίου έχουν το δικαίωμα να υποβάλλουν σχέδια αποφάσεων για θέματα που περιλαμβάνονται στην αρχική ή την τυχόν αναθεωρημένη ημερήσια διάταξη Γενικής Συνέλευσης. Η σχετική αίτηση πρέπει να περιέλθει στο Διοικητικό Συμβούλιο επτά (7) τουλάχιστον ημέρες πριν από την ημερομηνία της Έκτακτης Γενικής Συνέλευσης, δηλαδή το αργότερο μέχρι την 13<sup>η</sup> Δεκεμβρίου 2019, τα σχέδια δε αποφάσεων τίθενται στη διάθεση των μετόχων κατά τα οριζόμενα στην παράγραφο 3 του άρθρου 123 του ν. 4548/2018, έξι (6) τουλάχιστον ημέρες πριν από την ημερομηνία της Γενικής Συνέλευσης, δηλαδή το αργότερο μέχρι την 14<sup>η</sup> Δεκεμβρίου 2019.
3. Ύστερα από αίτηση οποιουδήποτε μετόχου, που υποβάλλεται στην Εταιρία πέντε (5) τουλάχιστον πλήρεις ημέρες πριν από τη Γενική Συνέλευση, δηλαδή το αργότερο μέχρι την 15<sup>η</sup> Δεκεμβρίου 2019, το Διοικητικό Συμβούλιο υποχρεούται να παρέχει στη Γενική Συνέλευση τις αιτούμενες συγκεκριμένες πληροφορίες για τις υποθέσεις της Εταιρίας, στο μέτρο που αυτές είναι σχετικές με τα θέματα της ημερήσιας διάταξης. Υποχρέωση παροχής πληροφοριών δεν υφίσταται, όταν οι σχετικές πληροφορίες διατίθενται ήδη στο διαδικτυακό τόπο της Εταιρίας, ιδίως με τη μορφή ερωτήσεων και απαντήσεων. Επίσης, με αίτηση μετόχων, που εκπροσωπούν το ένα εικοστό (1/20) του καταβεβλημένου κεφαλαίου, το Διοικητικό Συμβούλιο υποχρεούται να ανακοινώνει στη Γενική Συνέλευση, εφόσον είναι τακτική, τα ποσά που, κατά την τελευταία διετία, καταβλήθηκαν σε κάθε μέλος του Διοικητικού Συμβουλίου ή τους διευθυντές της Εταιρίας, καθώς και κάθε παροχή προς τα πρόσωπα αυτά από οποιαδήποτε αιτία ή σύμβαση της Εταιρίας με αυτούς. Σε όλες τις παραπάνω περιπτώσεις το Διοικητικό Συμβούλιο μπορεί να αρνηθεί την παροχή των πληροφοριών για αποχρώντα ουσιώδη λόγο, ο οποίος αναγράφεται στα πρακτικά. Τέτοιος λόγος μπορεί να είναι, κατά τις περιστάσεις, η εκπροσώπηση των αιτούντων μετόχων στο Διοικητικό Συμβούλιο, σύμφωνα με τα άρθρα 79 ή 80 του ν. 4548/2018. Στις περιπτώσεις της παρούσας παραγράφου το Διοικητικό Συμβούλιο μπορεί να απαντήσει ενιαία σε αιτήσεις μετόχων με το ίδιο περιεχόμενο.
4. Ύστερα από αίτηση μετόχων, που εκπροσωπούν το ένα δέκατο (1/10) του καταβεβλημένου κεφαλαίου η οποία υποβάλλεται στην Εταιρία πέντε (5) τουλάχιστον πλήρεις ημέρες πριν από την Έκτακτη Γενική Συνέλευση, δηλαδή το αργότερο μέχρι την 15<sup>η</sup> Δεκεμβρίου 2019, το Διοικητικό Συμβούλιο υποχρεούται να παρέχει στη Γενική Συνέλευση πληροφορίες για την πορεία των εταιρικών υποθέσεων και την περιουσιακή κατάσταση της Εταιρίας. Το Διοικητικό Συμβούλιο μπορεί να αρνηθεί την παροχή των πληροφοριών για αποχρώντα ουσιώδη λόγο, ο οποίος αναγράφεται στα πρακτικά. Τέτοιος λόγος μπορεί να είναι, κατά τις περιστάσεις, η εκπροσώπηση των αιτούντων μετόχων στο Διοικητικό Συμβούλιο σύμφωνα με τα άρθρα 79 ή 80, εφόσον τα αντίστοιχα μέλη του Διοικητικού Συμβουλίου έχουν λάβει τη σχετική πληροφόρηση κατά τρόπο επαρκή.

Σε όλες τις ανωτέρω αναφερόμενες περιπτώσεις οι αιτούντες μέτοχοι οφείλουν να αποδεικνύουν τη μετοχική τους ιδιότητα και, εκτός από τις περιπτώσεις του πρώτου εδαφίου της παρ. 3 του άρθρ. 141 του ν. 4548/2018, τον αριθμό των μετοχών που κατέχουν κατά την άσκηση του σχετικού δικαιώματος.

Η απόδειξη της μετοχικής ιδιότητας για την άσκηση των ανωτέρων δικαιωμάτων, γίνεται βάσει ενημέρωσης που λαμβάνει η Εταιρία, από την ανώνυμη Εταιρία με την επωνυμία «Ελληνικό Κεντρικό Αποθετήριο Τίτλων Ανώνυμη Εταιρία» η οποία διαχειρίζεται το Σύστημα Ήυλων Τίτλων που είναι το μητρώο κεντρικού αποθετηρίου τίτλων κατά την έννοια της παρ. 5 του άρθρ. 40 του ν. 4548/2018.

Οι πληροφορίες σχετικά με την άσκηση των δικαιωμάτων μειοψηφίας των παρ. 2, 3, 6 και 7 του άρθρου 141 του ν. 4548/2018 είναι διαθέσιμα σε ηλεκτρονική μορφή στην ιστοσελίδα της Εταιρίας ([www.pairis.gr](http://www.pairis.gr)).

#### **IV. Διαθέσιμα έγγραφα και πληροφορίες**

Οι πληροφορίες των παρ. 3 και 4 του άρθρου 123 του Ν. 4548/2018 και συγκεκριμένα, η Πρόσκληση για την σύγκληση της Έκτακτης Γενικής Συνέλευσης, ο συνολικός αριθμός των μετοχών και των δικαιωμάτων ψήφου που οι μετοχές ενσωματώνουν κατά την ημερομηνία της Πρόσκλησης, τα έντυπα για την άσκηση δικαιώματος ψήφου μέσω αντιπροσώπου, τα έγγραφα που πρόκειται να υποβληθούν στην Έκτακτη Γενική Συνέλευση, τα σχέδια αποφάσεων για τα θέματα της προτεινόμενης ημερήσιας διάταξης, καθώς και οι πληροφορίες σχετικά με την άσκηση των δικαιωμάτων μειοψηφίας των παρ. 2, 3, 6 και 7 του άρθρου 141 του ν. 4548/2018 είναι διαθέσιμα σε ηλεκτρονική μορφή στην ιστοσελίδα της Εταιρίας ([www.pairis.gr](http://www.pairis.gr)) και σε έγχαρτη μορφή τα γραφεία της Εταιρίας τα οποία βρίσκονται στην Θέση Γκορutzά στον Ασπρόπυργο, τηλ, 210- 5515500), από όπου οι μέτοχοι μπορούν να λαμβάνουν αντίγραφα.

Ασπρόπυργος, 27.11.2019

Το Διοικητικό Συμβούλιο



RSS Feed: Corporate Announcements  
Posted on: 29 November 2019 09:19  
Author: LAMDA DEVELOPMENT A.E.  
Subject: ΑΝΑΚΟΙΝΩΣΗ ΡΥΘΜΙΖΟΜΕΝΗΣ ΠΛΗΡΟΦΟΡΙΑΣ ΤΟΥ Ν. 3556/2007: Γνωστοποίηση συναλλαγών

Full article link: [http://dev-www1.helex.gr:8080/el/web/guest/companies-announcements-full-content/-/asset\\_publisher/bMe2sOcNyQuy/content/id/5288586](http://dev-www1.helex.gr:8080/el/web/guest/companies-announcements-full-content/-/asset_publisher/bMe2sOcNyQuy/content/id/5288586)

Η εταιρεία LAMDA Development S.A. (η Εταιρεία) ανακοινώνει, σύμφωνα με τις διατάξεις του Ν.3556/2007 και του άρθρου 19 του Κανονισμού (ΕΕ) αριθ. 596/2014 και μετά από σχετικές γνωστοποιήσεις που έλαβε, ότι στις 26 Νοεμβρίου 2019:

- ο κ. Θεόδωρος Γαβριηλίδης, Chief Investment Officer, LAMDA Malls της Εταιρείας, προέβη σε αγορά 17.000 κοινών ονομαστικών μετοχών της Εταιρείας με μέση τιμή κτήσης 7,529 ευρώ, συνολικής αξίας 127.990,00 ευρώ
- ο κ. Δημήτριος Ζωντανός, Διευθυντής Ανάπτυξης, Ελλάδα, Διευθυντής Project "Ελληνικό" της Εταιρείας, προέβη σε αγορά 10.000 κοινών ονομαστικών μετοχών της Εταιρείας με μέση τιμή κτήσης 7,500 ευρώ, συνολικής αξίας 75.000,00 ευρώ
- η κ. Κωνσταντίνα Καρατοπούζη, Διευθύντρια Οικονομικών & Διοικητικών Υπηρεσιών της Εταιρείας, προέβη σε αγορά 15.000 κοινών ονομαστικών μετοχών της Εταιρείας με μέση τιμή κτήσης 7,500 ευρώ, συνολικής αξίας 112.500,00 ευρώ
- ο κ. Αλέξανδρος Κοκκίδης, Διευθυντής Χρηματοοικονομικών & Επενδυτικών Σχέσεων της Εταιρείας, προέβη σε αγορά 6.000 κοινών ονομαστικών μετοχών της Εταιρείας με μέση τιμή κτήσης 7,500 ευρώ, συνολικής αξίας 45.000,00 ευρώ
- η κ. Μαίρη Παπακωνσταντίνου, Υπεύθυνη Εσωτερικού Ελέγχου της Εταιρείας, προέβη σε αγορά 6.600 κοινών ονομαστικών μετοχών της Εταιρείας με μέση τιμή κτήσης 7,500 ευρώ, συνολικής αξίας 49.500,00 ευρώ

RSS Feed: Corporate Announcements

Posted on: 29 November 2019 09:58

Author: ΙΝΤΡΑΛΟΤ Α.Ε.

Subject: ΔΕΛΤΙΟ ΤΥΠΟΥ

Full article link: [http://dev-www1.helex.gr:8080/el/web/guest/companies-announcements-full-content/-/asset\\_publisher/bMe2sOcNyQuy/content/id/5288643](http://dev-www1.helex.gr:8080/el/web/guest/companies-announcements-full-content/-/asset_publisher/bMe2sOcNyQuy/content/id/5288643)

ΔΕΛΤΙΟ ΤΥΠΟΥ

[Δελτίο τύπου](#)

RSS Feed: Corporate Announcements  
Posted on: 29 November 2019 10:07  
Author: M.L.S. ΠΛΗΡΟΦΟΡΙΚΗ Α.Ε.  
Subject: ΑΝΑΚΟΙΝΩΣΗ ΣΧΕΤΙΚΗ ΜΕ ΕΠΙΧΕΙΡΗΜΑΤΙΚΕΣ/ ΟΙΚΟΝΟΜΙΚΕΣ  
ΕΞΕΛΙΞΕΙΣ ΣΤΗΝ ΕΤΑΙΡΙΑ

Full article link: [http://dev-www1.helex.gr:8080/el/web/guest/companies-announcements-full-content/-/asset\\_publisher/bMe2sOcNyQuy/content/id/5288674](http://dev-www1.helex.gr:8080/el/web/guest/companies-announcements-full-content/-/asset_publisher/bMe2sOcNyQuy/content/id/5288674)

Παρασκευή 29 Νοεμβρίου, 2019

## **ΔΕΛΤΙΟ ΤΥΠΟΥ**

### **Η MLS Innovation Inc. στη Β. Μακεδονία**

Η MLS Innovation Inc. ανακοινώνει την είσοδό της στην αγορά της Βόρειας Μακεδονίας, την πέμπτη κατά σειρά αγορά του εξωτερικού στην οποία εισέρχεται μετά από την Κύπρο, τη Σερβία, την Βουλγαρία και την Αλβανία. Η Βόρεια Μακεδονία με πληθυσμό 2,1 εκατ. αποτελεί λόγω της γεωγραφικής της θέσης, μια αγορά στην οποία η MLS θα επιδιώξει να παίξει σημαντικό ρόλο.

Η MLS πηγαίνει στην αγορά της Βόρειας Μακεδονίας με το MLS Easy™ και τα MLS Smartphones και Tablets.

Το λειτουργικό σύστημα του MLS Easy™ έχει αναπτυχθεί στην Σερβική γλώσσα, η οποία μπορεί να μην είναι η επίσημη γλώσσα στη χώρα, μπορεί όμως να γίνει κατανοητή και να ομιληθεί από το μεγαλύτερο μέρος του πληθυσμού. Επίσης, τόσο τα MLS Smartphones και Tablets όσο και το MLS Easy™ ενσωματώνουν την υπηρεσία Live Services η οποία δίνει την δυνατότητα στους χρήστες να αναζητούν τα κοντινότερα εστιατόρια, βενζινάδικα, φαρμακεία, τράπεζες, νοσοκομεία, σημεία στάθμευσης ή άλλα σημεία ενδιαφέροντος στη Βόρεια Μακεδονία και όταν ζητείται να πλοηγούνται σε αυτά.

Η MLS έχει υπογράψει συμφωνία αποκλειστικής συνεργασίας με την ARS Futura, η οποία αποτελεί σημαντικό διανομέα στη Β. Μακεδονία, για την εμπορία και προώθηση προϊόντων MLS στην εν λόγω χώρα. Η MLS σε συνεργασία με την ARS Futura, θα συνεργαστεί με τους τοπικούς παρόχους της Βόρειας Μακεδονίας με αιχμή του δόρατος το MLS Easy™. Μέσω του MLS Easy™ δίνεται η δυνατότητα στους τοπικούς παρόχους να μετακινήσουν χρήστες 2G (που στη Βόρεια Μακεδονία είναι πάρα πολλοί) σε 4G με αποτέλεσμα την αύξηση των εσόδων τους λόγω της χρήσης υπηρεσιών δεδομένων. Επίσης, τα προϊόντα της MLS θα βρίσκονται στις τοπικές αλυσίδες λιανικής της Βόρειας Μακεδονίας.

Για τον πρώτο χρόνο (2020), η δραστηριοποίηση στην εν λόγω αγορά αναμένεται να αποδώσει έσοδα μεταξύ 500.000€ και 1.000.000€.

#### Σχετικά με την MLS Innovation Inc.

Η MLS Innovation Inc. ιδρύθηκε το 1989 με στόχο την ανάπτυξη και διάθεση καινοτόμων τεχνολογιών που στόχο έχουν να απλοποιούν την καθημερινή ζωή (Making Life Simple). Το 1998 κατέκτησε το Χρυσό Πανερωπαϊκό Βραβείο Τεχνολογίας από την Ευρωπαϊκή Ένωση για το Laserlock™, μια πατέντα η οποία εμπόδιζε την αντιγραφή Software CD-ROMs και είχε ήδη πουληθεί σε παραπάνω από 40 χώρες. Η εταιρία συνέχισε να καινοτομεί προσφέροντας το πρώτο ελληνικό CD-ROM, την πρώτη Ελληνική Ηλεκτρονική Εγκυκλοπαίδεια και τα πρώτα λογισμικά αναγνώρισης φωνής στα ελληνικά (Talk&Write™) και μετάφρασης (MLS Systtran™). Στη δεκαετία του 2000 εισήλθε στην αγορά των ηλεκτρονικών συσκευών, ανέπτυξε και διέθεσε στην αγορά την πρώτη φορητή συσκευή πλοήγησης με ενσωματωμένη Αναγνώριση φωνής, MLS Destinator Talk&Drive™. Η συσκευή έφτασε στα παρμπρίζ εκατοντάδων χιλιάδων αυτοκινήτων στην Ελλάδα όπως και σε 7 ακόμα χώρες. Στη δεκαετία του 2010 η εταιρία ξεκίνησε την ανάπτυξη συσκευών Smartphones και Tablets, οι οποίες χρησιμοποιώντας τις τεχνολογίες αναγνώρισης φωνής και τεχνητής νοημοσύνης, φτάνουν στα χέρια εκατοντάδων χιλιάδων Ελλήνων κάθε χρόνο. Πρόσφατα η MLS πρόσθεσε στα καινοτόμα προϊόντα της το MLS Easy™. Πρόκειται για κινητό τηλέφωνο με κουμπιά και οθόνη αφής με ένα πολύ εύκολο λειτουργικό σύστημα όπου όλα γίνονται με τη φωνή. Απευθύνεται στο 1/3 των Ευρωπαίων που εξακολουθούν να έχουν κινητά τηλέφωνα με κουμπιά. Τον Ιανουάριο 2019, η MLS Innovation Inc. ανακοινώνει την επίσημη κυκλοφορία της νέας MAIC™ (MLS Artificial Intelligence Center), η οποία αποτελεί την πρώτη -αυτού του τύπου- Ευρωπαϊκή Πλατφόρμα Τεχνητής Νοημοσύνης και Αναγνώρισης Φωνής. Πρόκειται για την έξυπνη ψηφιακή βοηθό που έχει ανθρώπινη μορφή, μιλάει και καταλαβαίνει, κάνει εμπλουτισμένο διάλογο. Η νέα πλατφόρμα της MLS αποτελεί το σημαντικότερο και μεγαλύτερο project που έχει υλοποιήσει η εταιρεία στην 30ετη ιστορία της.

RSS Feed: Corporate Announcements  
Posted on: 29 November 2019 10:07  
Author: O.T.E. A.E.  
Subject: Ανακοίνωση - Αγορά Ιδίων Μετοχών

Full article link: [http://dev-www1.helex.gr:8080/el/web/guest/companies-announcements-full-content/-/asset\\_publisher/bMe2sOcNyQuy/content/id/5288664](http://dev-www1.helex.gr:8080/el/web/guest/companies-announcements-full-content/-/asset_publisher/bMe2sOcNyQuy/content/id/5288664)

### **Ανακοίνωση - Αγορά Ιδίων Μετοχών**

**Αθήνα, 29 Νοεμβρίου 2019**– Ο Οργανισμός Τηλεπικοινωνιών της Ελλάδος Α.Ε. («ΟΤΕ Α.Ε.» ή «Εταιρεία»), ανακοινώνει ότι στο πλαίσιο του Προγράμματος Επαναγοράς Ιδίων Μετοχών, την 28/11/2019, αγόρασε 105.800 ίδιες μετοχές με μέση τιμή κτήσης €13,6761 ανά μετοχή, συνολικής αξίας €1.446.934,83, σύμφωνα με το άρθρο 49 του Ν. 4548/2018 και τις αποφάσεις των αρμοδίων οργάνων της Εταιρείας.

Μετά και την προαναφερόμενη αγορά, η Εταιρεία κατέχει 8.111.424 ίδιες μετοχές, ποσοστό 1,690% του συνόλου των μετοχών της Εταιρείας.

*Η ανακοίνωση εκδίδεται σύμφωνα με τον Κανονισμό (ΕΕ) αριθ. 596/2014 του Ευρωπαϊκού Κοινοβουλίου και του Συμβουλίου της 16<sup>ης</sup> Απριλίου 2014 και τον κατ' εξουσιοδότηση Κανονισμό (ΕΕ) 2016/1052 της Επιτροπής της 8ης Μαρτίου 2016.*

RSS Feed: Corporate Announcements  
Posted on: 29 November 2019 10:31  
Author: ΠΡΟΝΤΕΑ Α.Ε.Ε.Α.Π.  
Subject: Δελτίο Τύπου: Κέρδη ευρώ 127,5 εκατ. για το εννεάμηνο 2019 και νέες επενδύσεις

Full article link: [http://dev-www1.helex.gr:8080/el/web/guest/companies-announcements-full-content/-/asset\\_publisher/bMe2sOcNyQuy/content/id/5288757](http://dev-www1.helex.gr:8080/el/web/guest/companies-announcements-full-content/-/asset_publisher/bMe2sOcNyQuy/content/id/5288757)

Δείτε το Δελτίο τύπου

[Δελτίο τύπου](#)

RSS Feed: Corporate Announcements  
Posted on: 29 November 2019 10:48  
Author: ΕΥΡΩΠΑΪΚΗ ΠΙΣΤΗ Α.Ε.Γ.Α.  
Subject: ΓΝΩΣΤΟΠΟΙΗΣΗ ΑΠΟΦΑΣΗΣ ΓΙΑ ΤΗΝ ΑΓΟΡΑ ΙΔΙΩΝ ΜΕΤΟΧΩΝ

Full article link: [http://dev-www1.helex.gr:8080/el/web/guest/companies-announcements-full-content/-/asset\\_publisher/bMe2sOcNyQuy/content/id/5288775](http://dev-www1.helex.gr:8080/el/web/guest/companies-announcements-full-content/-/asset_publisher/bMe2sOcNyQuy/content/id/5288775)

Η Εταιρία Ευρωπαϊκή Πίστη ΑΕΓΑ (η Εταιρία), ανακοινώνει στο επενδυτικό κοινό, ότι στο πλαίσιο του Προγράμματος Επαναγοράς Ιδίων Μετοχών, στις 28/11/2019, αγόρασε 3.600 ίδιες μετοχές με μέση τιμή κτήσης 4,8000 ευρώ ανά μετοχή, συνολικής αξίας 17.286,20 ευρώ, σύμφωνα με το άρθρο 49 του Ν. 4548/2018 και τις αποφάσεις των αρμοδίων οργάνων της Εταιρίας.

Μετά και την προαναφερόμενη αγορά, η Εταιρία κατέχει πλέον 159.929 ίδιες μετοχές, ποσοστό 0,5815% του συνόλου των μετοχών της Εταιρίας.

Η ανακοίνωση εκδίδεται σύμφωνα με τον Κανονισμό (ΕΕ) αριθ. 596/2014 του Ευρωπαϊκού Κοινοβουλίου και του Συμβουλίου της 16ης Απριλίου 2014 και τον κατ' εξουσιοδότηση Κανονισμό (ΕΕ) 2016/1052 της Επιτροπής της 8ης Μαρτίου 2016.

RSS Feed: Corporate Announcements  
Posted on: 29 November 2019 10:50  
Author: ΜΟΤΟΡ ΟΪΛ Α.Ε.  
Subject: Συναλλαγές της OPTIMA BANK A.E (ρυθμιζόμενη πληροφορία Ν.3556/2007)

Full article link: [http://dev-www1.helex.gr:8080/el/web/guest/companies-announcements-full-content/-/asset\\_publisher/bMe2sOcNyQuy/content/id/5288785](http://dev-www1.helex.gr:8080/el/web/guest/companies-announcements-full-content/-/asset_publisher/bMe2sOcNyQuy/content/id/5288785)

Η ΜΟΤΟΡ ΟΙΛ (ΕΛΛΑΣ) ΔΙΥΛΙΣΤΗΡΙΑ ΚΟΡΙΝΘΟΥ, σύμφωνα με τους Ν. 3556/2007 και 3606/2007, ανακοινώνει ότι η Τράπεζα OPTIMA BANK A.E. την ενημέρωσε ότι πραγματοποίησε τις εξής συναλλαγές:

Ημερομηνία	Συναλλαγή	Ποσότητα	Χρηματοπιστωτικό Μέσο	Αξία (σε ΕΥΡΩ)
28/11/2019	Πώληση	1.986	Μετοχές ΜΟΗ (ΚΟ)	42.271,36
	Αγορά	1.140	Μετοχές ΜΟΗ (ΚΟ)	24.245,52
	Πώληση	11	ΣΜΕ ΜΟΗ Δεκ. 2019	23.142,00

Η Τράπεζα OPTIMA BANK A.E. πραγματοποίησε τις ανωτέρω συναλλαγές λόγω της Ειδικής Διαπραγμάτευσης που έχει αναλάβει στην αγορά παραγώγων σε Συμβόλαια Μελλοντικής Εκπλήρωσης (ΣΜΕ) με υποκείμενο τίτλο την μετοχή της ΜΟΤΟΡ ΟΙΛ (ΕΛΛΑΣ) ΔΙΥΛΙΣΤΗΡΙΑ ΚΟΡΙΝΘΟΥ Α.Ε.

Η γνωστοποίηση εκ μέρους της Τράπεζας OPTIMA BANK A.E. προς την Εταιρία και ακολούθως η ανακοίνωση της Εταιρίας προς τις αρχές της Κεφαλαιαγοράς, γίνεται επειδή ο κ. Πέτρος Τζαννετάκης είναι μη εκτελεστικό μέλος του Δ.Σ. της Τράπεζας OPTIMA BANK A.E., ενώ κατέχει τη θέση του εκτελεστικού μέλους του Δ.Σ. της ΜΟΤΟΡ ΟΙΛ (ΕΛΛΑΣ) ΔΙΥΛΙΣΤΗΡΙΑ ΚΟΡΙΝΘΟΥ Α.Ε. Ο κ. Πέτρος Τζαννετάκης είναι πρόσωπο υπόχρεο να γνωστοποιεί τις χρηματιστηριακές συναλλαγές του με αντικείμενο μετοχές εκδόσεως ΜΟΤΟΡ ΟΙΛ (ΕΛΛΑΣ) ΔΙΥΛΙΣΤΗΡΙΑ ΚΟΡΙΝΘΟΥ Α.Ε. (άρθρο 19 του Κανονισμού ΕΕ 596/2014).

Μαρούσι, 29 Νοεμβρίου 2019



Το Διοικητικό Συμβούλιο

RSS Feed: Corporate Announcements  
Posted on: 29 November 2019 11:30  
Author: ΕΛΤΟΝ Α.Ε.Β.Ε.  
Subject: ΑΝΑΚΟΙΝΩΣΗ ΓΙΑ ΤΗΝ ΠΡΟΑΝΑΓΓΕΛΙΑ ΓΕΝΙΚΗΣ ΣΥΝΕΛΕΥΣΗΣ

Full article link: [http://dev-www1.helex.gr:8080/el/web/guest/companies-announcements-full-content/-/asset\\_publisher/bMe2sOcNyQuy/content/id/5288795](http://dev-www1.helex.gr:8080/el/web/guest/companies-announcements-full-content/-/asset_publisher/bMe2sOcNyQuy/content/id/5288795)

#### ΠΡΟΣΚΛΗΣΗ

Των Μετόχων της ανώνυμης εταιρίας με την επωνυμία

«ΕΛΤΟΝ ΔΙΕΘΝΟΥΣ ΕΜΠΟΡΙΟΥ ΑΝΩΝΥΜΗ ΕΜΠΟΡΙΚΗ ΒΙΟΜΗΧΑΝΙΚΗ ΕΤΑΙΡΙΑ» σε Έκτακτη Γενική Συνέλευση

ΑΡ.Μ.Α.Ε. 7951/06/Β/86/85

ΑΡ. ΓΕΜΗ 346001000

**Με απόφαση του Διοικητικού Συμβουλίου και σύμφωνα με το νόμο και το καταστατικό καλούνται οι κ.κ. Μέτοχοι της ανώνυμης Εταιρείας με την επωνυμία «ΕΛΤΟΝ ΔΙΕΘΝΟΥΣ ΕΜΠΟΡΙΟΥ ΑΝΩΝΥΜΗ ΕΜΠΟΡΙΚΗ ΒΙΟΜΗΧΑΝΙΚΗ ΕΤΑΙΡΕΙΑ» στην Τακτική Γενική Συνέλευση των Μετόχων της Εταιρείας την 23η Δεκεμβρίου 2019, ημέρα Δευτέρα και ώρα 11.00, στα γραφεία της έδρας της Εταιρείας στον Αυλώνα Θέση Ντράσεζα (ΒΙ.ΠΑ.) για συζήτηση και λήψη αποφάσεων επί των κάτωθι θεμάτων της ημερησίας διάταξης:**

1. Προσαρμογή και κωδικοποίηση του Καταστατικού της Εταιρείας στις διατάξεις του Ν. 4548/2018 σύμφωνα με το άρθρο 183 παρ. 1 του ανωτέρω Νόμου.
1. Έγκριση της Πολιτικής Αποδοχών σύμφωνα με τις διατάξεις του Ν. 4548/2018.
1. Διάφορα θέματα ή ότι άλλο ήθελε προταθεί από τους κ.κ. μετόχους.

Σε περίπτωση αναβολής ή ματαίωσης ή μη επίτευξης της εκ του Νόμου και του Καταστατικού απαιτούμενης απαρτίας για τη λήψη αποφάσεων επί θεμάτων της ημερήσιας διάταξης, η Γενική Συνέλευση θα συνέλθει εκ νέου (Επαναληπτική Γενική Συνέλευση) την Δευτέρα, 30 Δεκεμβρίου 2019 και ώρα 11.00 στον ίδιο τόπο και με τα ίδια θέματα ημερήσιας διάταξης.

Σύμφωνα με το άρθρο 121 παρ. 4 του Ν. 4548/2018, ως ισχύει, η Εταιρεία ενημερώνει τους κ.κ. Μετόχους για τα ακόλουθα:

I. Δικαίωμα συμμετοχής και ψήφου: Κάθε μετοχή έχει δικαίωμα μιας ψήφου. Στη Γενική Συνέλευση (αρχική συνεδρίαση και επαναληπτική) έχει δικαίωμα να συμμετάσχει όποιο φυσικό ή νομικό πρόσωπο έχει την μετοχική ιδιότητα κατά την έναρξη της πέμπτης (5ης) ημέρας πριν από την ημέρα αρχικής συνεδρίασης της Γενικής Συνέλευσης της 23/12/2019, ήτοι κατά την 18/12/2019 (Ημερομηνία Καταγραφής).

Η απόδειξη της μετοχικής ιδιότητας μπορεί να γίνεται με κάθε νόμιμο μέσο και πάντως βάσει ενημέρωσης που λαμβάνει η Εταιρεία από τα αρχεία του φορέα, στον οποίο τηρούνται οι κινητές αξίες της Εταιρείας ("Ελληνικά Χρηματιστήρια Ανώνυμη Εταιρεία Συμμετοχών, Εκκαθάρισης Διακανονισμού & Καταχώρησης", ΕΧΑΕ), χωρίς να απαιτείται δέσμευση των μετοχών τους. Έναντι της Εταιρείας θεωρείται ότι έχει δικαίωμα συμμετοχής και ψήφου στη Γενική Συνέλευση μόνον όποιος φέρει την ιδιότητα του μετόχου κατά την αντίστοιχη Ημερομηνία Καταγραφής.

Το Καταστατικό της Εταιρείας δεν προβλέπει διαδικασίες για τη συμμετοχή και την άσκηση δικαιώματος ψήφου στη Γενική Συνέλευση μέσω αλληλογραφίας ή με ηλεκτρονικά μέσα.

Σε περίπτωση μη επίτευξης της απαιτούμενης απαρτίας, για τα θέματα της ημερήσιας διάταξης, οι Μέτοχοι καλούνται, χωρίς δημοσίευση νέας πρόσκλησης: - Σε Επαναληπτική Γενική Συνέλευση την 30/12/2019, ημέρα Δευτέρα και ώρα 11.00, στον ίδιο τόπο (στα γραφεία της εταιρείας). Για την Επαναληπτική Γενική Συνέλευση η ιδιότητα του μετόχου πρέπει να υφίσταται κατά την 18.12.2019 (ημερομηνία καταγραφής Επαναληπτικής Γενικής Συνέλευσης), ήτοι κατά την έναρξη της πέμπτης (5ης) ημέρας πριν από την ημέρα της αρχικής συνεδρίασης της Έκτακτης Γενικής Συνέλευσης της 23.12.2019, σύμφωνα με τα οριζόμενα στο άρθρο 124 παρ. 6 του ν. 4548/2018, όπως ισχύει.

II. Διαδικασία άσκησης δικαιώματος ψήφου μέσω αντιπροσώπου.

Κάθε μέτοχος που δικαιούται να παραστεί κατά τα ανωτέρω, συμμετέχει στη Γενική Συνέλευση και ψηφίζει είτε αυτοπροσώπως, είτε μέσω αντιπροσώπου.

Κάθε μέτοχος μπορεί να διορίζει μέχρι τρεις (3) αντιπροσώπους. Εάν ο μέτοχος κατέχει μετοχές της Εταιρείας, οι οποίες εμφανίζονται σε περισσότερους του ενός λογαριασμούς αξιών, ο περιορισμός αυτός δεν εμποδίζει το μέτοχο να ορίζει διαφορετικούς αντιπροσώπους για τις μετοχές που εμφανίζονται στον κάθε λογαριασμό αξιών σε σχέση με τη Γενική Συνέλευση.

Νομικά πρόσωπα μετέχουν στη Γενική Συνέλευση ορίζοντας ως εκπροσώπους τους μέχρι τρία (3) φυσικά πρόσωπα. Αντιπρόσωπος που ενεργεί για περισσότερους μετόχους μπορεί να ψηφίζει διαφορετικά για κάθε μέτοχο. Ο αντιπρόσωπος μετόχου υποχρεούται να γνωστοποιεί στην Εταιρεία, πριν από την έναρξη της συνεδρίασης της Γενικής Συνέλευσης, κάθε συγκεκριμένο γεγονός, το οποίο μπορεί να είναι χρήσιμο στους μετόχους για την αξιολόγηση του κινδύνου να εξυπηρετήσει ο αντιπρόσωπος άλλα συμφέροντα πλην των συμφερόντων του αντιπροσωπευόμενου μετόχου.

Κατά την έννοια της παρούσας παραγράφου, μπορεί να προκύπτει σύγκρουση συμφερόντων ιδίως όταν ο αντιπρόσωπος: α) είναι μέτοχος που ασκεί τον έλεγχο της Εταιρείας ή είναι άλλο νομικό πρόσωπο ή οντότητα η οποία ελέγχεται από το μέτοχο αυτόν, β) είναι μέλος του διοικητικού συμβουλίου ή της εν γένει διοίκησης της Εταιρείας ή μετόχου που ασκεί τον έλεγχο της Εταιρείας, ή άλλου νομικού προσώπου ή οντότητας που ελέγχεται από μέτοχο ο οποίος ασκεί τον έλεγχο της Εταιρείας, γ) είναι υπάλληλος ή ελεγκτής της Εταιρείας ή μετόχου που ασκεί τον έλεγχο της Εταιρείας, ή άλλου νομικού προσώπου ή οντότητας που ελέγχεται από μέτοχο, ο οποίος ασκεί τον έλεγχο της Εταιρείας, δ) είναι σύζυγος ή συγγενής πρώτου βαθμού με ένα από τα φυσικά πρόσωπα που αναφέρονται στις περιπτώσεις (α) έως (γ). Μέτοχοι οι οποίοι επιθυμούν να συμμετάσχουν στη Γενική Συνέλευση μέσω αντιπροσώπου οφείλουν να καταθέσουν στην Εταιρεία, επί αποδείξει παραλαβής, τα σχετικά έγγραφα νομιμοποίησης (διορισμού/ανάκλησης) αντιπροσώπων τους, που είναι διαθέσιμα στα γραφεία της εταιρείας (τμήμα μετόχων, θέση Ντράσεζα, Αυλώνα) και στην ιστοσελίδα [www.elton.gr](http://www.elton.gr) το αργότερο σαράντα οκτώ (48) ώρες πριν από την ορισθείσα συνεδρίαση της Γενικής Συνέλευσης, ήτοι έως την 21/12/2019 για την αρχική Έκτακτη Γενική Συνέλευση και έως την 28/12/2019 για την Επαναληπτική Γενική Συνέλευση. Ελλείψει σχετικής καταστατικής πρόβλεψης, η Εταιρεία δεν δέχεται ηλεκτρονικές κοινοποιήσεις διορισμού και ανάκλησης αντιπροσώπων.

III. Δικαιώματα μειοψηφίας των μετόχων σύμφωνα με τις παραγράφους 2, 3, 6 και 7 του άρθρου 141 του Ν. 4548/2018, όπως ισχύει.

(Α) Μέτοχοι που εκπροσωπούν τουλάχιστον ένα εικοστό (1/20) του καταβεβλημένου μετοχικού κεφαλαίου, μπορούν με αίτησή τους, η οποία πρέπει να περιέλθει στο Διοικητικό

Συμβούλιο δέκα πέντε (15) τουλάχιστον ημέρες πριν από τη Γενική Συνέλευση, να ζητήσουν από το Διοικητικό Συμβούλιο να εγγράψει στην ημερήσια διάταξη της Γενικής Συνέλευσης, πρόσθετα θέματα. Η αίτηση πρέπει να συνοδεύεται από αιτιολόγηση ή από σχέδιο απόφασης προς έγκριση στη Γενική Συνέλευση. Η αναθεωρημένη ημερήσια διάταξη δημοσιοποιείται με τον ίδιο τρόπο όπως και η προηγούμενη ημερήσια διάταξη δεκατρείς (13) ημέρες πριν από την ημερομηνία της Γενικής Συνέλευσης και ταυτόχρονα τίθεται στη διάθεση των μετόχων στην ιστοσελίδα της Εταιρείας, μαζί με την αιτιολόγηση ή το σχέδιο της απόφασης που έχει υποβληθεί από τους μετόχους κατά τα προβλεπόμενα στην παρ. 4 του άρθρου 123 του Ν. 4548/2018.

(Β) Μέτοχοι που εκπροσωπούν τουλάχιστον ένα εικοστό (1/20) του καταβεβλημένου μετοχικού κεφαλαίου, μπορούν με αίτησή τους, η οποία πρέπει να περιέλθει στο Διοικητικό Συμβούλιο επτά (7) τουλάχιστον ημέρες πριν από τη Γενική Συνέλευση, να υποβάλουν σχέδια αποφάσεων για θέματα που περιλαμβάνονται στην αρχική ή την τυχόν αναθεωρημένη ημερήσια διάταξη γενικής συνέλευσης και να ζητήσουν από το Διοικητικό Συμβούλιο να τα θέσει στη διάθεση των μετόχων με ανάρτηση στην ιστοσελίδα της Εταιρείας ([www.elton.gr](http://www.elton.gr)), τουλάχιστον έξι (6) ημέρες πριν την ημερομηνία της Γενικής Συνέλευσης.

Σημειώνεται ότι το Διοικητικό Συμβούλιο δεν είναι υποχρεωμένο να προβαίνει στην εγγραφή θεμάτων στην ημερήσια διάταξη ούτε στη δημοσίευση ή γνωστοποίηση αυτών μαζί με αιτιολόγηση και σχέδια αποφάσεων που υποβάλλονται από τους μετόχους κατά τις ανωτέρω υπό (α) και (β) περιπτώσεις, αντιστοίχως, αν το περιεχόμενο αυτών έρχεται προφανώς σε αντίθεση με το νόμο και τα χρηστά ήθη.

(Γ) Με αίτηση οποιουδήποτε μετόχου που υποβάλλεται στην Εταιρεία πέντε (5) τουλάχιστον πλήρεις ημέρες πριν από τη Γενική Συνέλευση, μπορεί οποιοσδήποτε μέτοχος να ζητήσει από το Διοικητικό Συμβούλιο να παράσχει στη Γενική Συνέλευση τις αιτούμενες συγκεκριμένες πληροφορίες για τις υποθέσεις της Εταιρείας, στο μέτρο που αυτές είναι σχετικές με τα θέματα της ημερήσιας διάταξης. Επίσης, με αίτηση μετόχων, που εκπροσωπούν το ένα εικοστό (1/20) του καταβεβλημένου κεφαλαίου, το Διοικητικό Συμβούλιο υποχρεούται να ανακοινώνει στην Τακτική Γενική Συνέλευση, τα ποσά που, κατά την τελευταία διετία, καταβλήθηκαν σε κάθε μέλος του Διοικητικού Συμβουλίου ή τους διευθυντές της Εταιρείας, καθώς και κάθε παροχή προς τα πρόσωπα αυτά από οποιαδήποτε αιτία ή σύμβαση της Εταιρείας με αυτούς.

Σε όλες τις παραπάνω περιπτώσεις, το Διοικητικό Συμβούλιο μπορεί να αρνηθεί την παροχή των πληροφοριών για αποχρώντα ουσιώδη λόγο, ο οποίος αναγράφεται στα πρακτικά.

Το Διοικητικό Συμβούλιο μπορεί να απαντήσει ενιαία σε αιτήσεις μετόχων με το ίδιο περιεχόμενο. Υποχρέωση παροχής πληροφοριών δεν υφίσταται όταν οι σχετικές πληροφορίες διατίθενται ήδη στην ιστοσελίδα της Εταιρείας.

(Δ) Μέτοχοι που εκπροσωπούν το ένα δέκατο (1/10) του καταβεβλημένου μετοχικού κεφαλαίου, μπορούν με αίτησή τους, η οποία υποβάλλεται στην Εταιρεία πέντε (5) τουλάχιστον πλήρεις ημέρες πριν από τη Γενική Συνέλευση, να ζητήσουν από το Διοικητικό Συμβούλιο να παράσχει στη Γενική Συνέλευση πληροφορίες για την πορεία των εταιρικών υποθέσεων και την περιουσιακή κατάσταση της Εταιρείας. Το Διοικητικό Συμβούλιο μπορεί να αρνηθεί την παροχή των πληροφοριών για αποχρώντα ουσιώδη λόγο, ο οποίος αναγράφεται στα πρακτικά.

Σε όλες τις ανωτέρω αναφερόμενες περιπτώσεις οι αιτούντες μέτοχοι οφείλουν να αποδεικνύουν τη μετοχική τους ιδιότητα και τον αριθμό των μετοχών που κατέχουν κατά την άσκηση του σχετικού δικαιώματος. Η εν λόγω απόδειξη μπορεί να γίνει με κάθε νόμιμο μέσο και πάντως βάσει ενημέρωσης που λαμβάνει η εταιρεία από τον φορέα στον οποίο τηρούνται οι οικείες κινητές αξίες.

IV. Πληροφορίες παρ. 3 & 4 του άρθρου 123 του Ν. 4548/2018. Το πλήρες κείμενο των εγγράφων, των σχεδίων αποφάσεων και των λοιπών πληροφοριών, που προβλέπονται στις παρ. 3 και 4 του άρθρου 123 του Ν. 4548/2018 (συμπεριλαμβανομένης της πρόσκλησης για σύγκληση της Γενικής Συνέλευσης, του εντύπου διορισμού αντιπροσώπου) διατίθενται σε ηλεκτρονική μορφή στην ιστοσελίδα της Εταιρείας [www.elton.gr](http://www.elton.gr). Οι ενδιαφερόμενοι μέτοχοι δύνανται να λαμβάνουν αντίγραφα των ως άνω εγγράφων, προσερχόμενοι στα γραφεία της Εταιρείας (θέση Ντράσεζα, Αυλώνα) ή επικοινωνώντας με το Τμήμα Μετόχων στο τηλέφωνο 22950-29350, Fax: 22950 - 29305.

RSS Feed: Corporate Announcements  
Posted on: 29 November 2019 12:12  
Author: B&F A.B.E.E. ΕΝΔΥΜΑΤΩΝ  
Subject: ΑΝΑΚΟΙΝΩΣΗ ΑΓΟΡΑΣ ΙΔΙΩΝ ΟΜΟΛΟΓΙΩΝ

Full article link: [http://dev-www1.helex.gr:8080/el/web/guest/companies-announcements-full-content/-/asset\\_publisher/bMe2sOcNyQuy/content/id/5288877](http://dev-www1.helex.gr:8080/el/web/guest/companies-announcements-full-content/-/asset_publisher/bMe2sOcNyQuy/content/id/5288877)

**B & F A.B.E.E. ΕΝΔΥΜΑΤΩΝ**

### **Ανακοίνωση Αγοράς Ιδίων Ομολογιών**

Η Εταιρεία με την επωνυμία «B&F A.B.E.E. Ενδυμάτων», κατ' εφαρμογή του Κανονισμού (ΕΕ) 596/2014 του Ευρωπαϊκού Κοινοβουλίου και του κατ' εξουσιοδότηση Κανονισμού (ΕΕ) 2016/1052 της Επιτροπής, γνωστοποιεί στο επενδυτικό κοινό ότι την 28/11/2019 προέβη στην αγορά 40 ιδίων ομολογιών με μέση τιμή κτήσης 923,37 ευρώ ανά ομολογία και συνολική αξία συναλλαγής 36.934,97 ευρώ, σε εκτέλεση της από 29.10.2019 απόφασης του Διοικητικού Συμβουλίου και σύμφωνα με το άρθρο 2 (παρ. 1,2 και 3) του ν. 3156/2003 (ήδη άρθρο 62 του ν. 4548/2018).

Μετά και την προαναφερόμενη αγορά, η Εταιρεία κατέχει πλέον 154 ίδιες ομολογίες, ποσοστό 0,63% του συνόλου των ομολογιών της Εταιρείας.

Ν. Φιλαδέλφεια, 29/11/2019

[ΑΝΑΚΟΙΝΩΣΗ ΑΓΟΡΑΣ ΙΔΙΩΝ ΟΜΟΛΟΓΙΩΝ](#)

RSS Feed: Corporate Announcements  
Posted on: 29 November 2019 12:15  
Author: ΕΛΤΟΝ Α.Ε.Β.Ε.  
Subject: ΑΝΑΚΟΙΝΩΣΗ ΓΙΑ ΤΗΝ ΠΡΟΑΝΑΓΓΕΛΙΑ ΓΕΝΙΚΗΣ ΣΥΝΕΛΕΥΣΗΣ  
(Ορθή Επανάληψη)

Full article link: [http://dev-www1.helex.gr:8080/el/web/guest/companies-announcements-full-content/-/asset\\_publisher/bMe2sOcNyQuy/content/id/5288891](http://dev-www1.helex.gr:8080/el/web/guest/companies-announcements-full-content/-/asset_publisher/bMe2sOcNyQuy/content/id/5288891)

#### ΠΡΟΣΚΛΗΣΗ

Των Μετόχων της ανώνυμης εταιρίας με την επωνυμία

«ΕΛΤΟΝ ΔΙΕΘΝΟΥΣ ΕΜΠΟΡΙΟΥ ΑΝΩΝΥΜΗ ΕΜΠΟΡΙΚΗ ΒΙΟΜΗΧΑΝΙΚΗ ΕΤΑΙΡΙΑ» σε Έκτακτη Γενική Συνέλευση

ΑΡ.Μ.Α.Ε. 7951/06/Β/86/85

ΑΡ. ΓΕΜΗ 346001000

**Με απόφαση του Διοικητικού Συμβουλίου και σύμφωνα με το νόμο και το καταστατικό καλούνται οι κ.κ. Μέτοχοι της ανώνυμης Εταιρείας με την επωνυμία «ΕΛΤΟΝ ΔΙΕΘΝΟΥΣ ΕΜΠΟΡΙΟΥ ΑΝΩΝΥΜΗ ΕΜΠΟΡΙΚΗ ΒΙΟΜΗΧΑΝΙΚΗ ΕΤΑΙΡΙΑ» στην Έκτακτη Γενική Συνέλευση των Μετόχων της Εταιρείας την 23η Δεκεμβρίου 2019, ημέρα Δευτέρα και ώρα 11.00, στα γραφεία της έδρας της Εταιρείας στον Αυλώνα Θέση Ντράσεζα (ΒΙ.ΠΑ.) για συζήτηση και λήψη αποφάσεων επί των κάτωθι θεμάτων της ημερησίας διάταξης:**

1. Προσαρμογή και κωδικοποίηση του Καταστατικού της Εταιρείας στις διατάξεις του Ν. 4548/2018 σύμφωνα με το άρθρο 183 παρ. 1 του ανωτέρω Νόμου.
1. Έγκριση της Πολιτικής Αποδοχών σύμφωνα με τις διατάξεις του Ν. 4548/2018.
1. Διάφορα θέματα ή ότι άλλο ήθελε προταθεί από τους κ.κ. μετόχους.



Σε περίπτωση αναβολής ή ματαίωσης ή μη επίτευξης της εκ του Νόμου και του Καταστατικού απαιτούμενης απαρτίας για τη λήψη αποφάσεων επί θεμάτων της ημερήσιας διάταξης, η Γενική Συνέλευση θα συνέλθει εκ νέου (Επαναληπτική Γενική Συνέλευση) την Δευτέρα, 30 Δεκεμβρίου 2019 και ώρα 11.00 στον ίδιο τόπο και με τα ίδια θέματα ημερήσιας διάταξης.

Σύμφωνα με το άρθρο 121 παρ. 4 του Ν. 4548/2018, ως ισχύει, η Εταιρεία ενημερώνει τους κ.κ. Μετόχους για τα ακόλουθα:

I. Δικαίωμα συμμετοχής και ψήφου: Κάθε μετοχή έχει δικαίωμα μιας ψήφου. Στη Γενική Συνέλευση (αρχική συνεδρίαση και επαναληπτική) έχει δικαίωμα να συμμετάσχει όποιο φυσικό ή νομικό πρόσωπο έχει την μετοχική ιδιότητα κατά την έναρξη της πέμπτης (5ης) ημέρας πριν από την ημέρα αρχικής συνεδρίασης της Γενικής Συνέλευσης της 23/12/2019, ήτοι κατά την 18/12/2019 (Ημερομηνία Καταγραφής).

Η απόδειξη της μετοχικής ιδιότητας μπορεί να γίνεται με κάθε νόμιμο μέσο και πάντως βάσει ενημέρωσης που λαμβάνει η Εταιρεία από τα αρχεία του φορέα, στον οποίο τηρούνται οι κινητές αξίες της Εταιρείας ("Ελληνικά Χρηματιστήρια Ανώνυμη Εταιρεία Συμμετοχών, Εκκαθάρισης Διακανονισμού & Καταχώρησης", ΕΧΑΕ), χωρίς να απαιτείται δέσμευση των μετοχών τους. Έναντι της Εταιρείας θεωρείται ότι έχει δικαίωμα συμμετοχής και ψήφου στη Γενική Συνέλευση μόνον όποιος φέρει την ιδιότητα του μετόχου κατά την αντίστοιχη Ημερομηνία Καταγραφής.

Το Καταστατικό της Εταιρείας δεν προβλέπει διαδικασίες για τη συμμετοχή και την άσκηση δικαιώματος ψήφου στη Γενική Συνέλευση μέσω αλληλογραφίας ή με ηλεκτρονικά μέσα.

Σε περίπτωση μη επίτευξης της απαιτούμενης απαρτίας, για τα θέματα της ημερήσιας διάταξης, οι Μέτοχοι καλούνται, χωρίς δημοσίευση νέας πρόσκλησης: - Σε Επαναληπτική Γενική Συνέλευση την 30/12/2019, ημέρα Δευτέρα και ώρα 11.00, στον ίδιο τόπο (στα γραφεία της εταιρείας). Για την Επαναληπτική Γενική Συνέλευση η ιδιότητα του μετόχου πρέπει να υφίσταται κατά την 18.12.2019 (ημερομηνία καταγραφής Επαναληπτικής Γενικής Συνέλευσης), ήτοι κατά την έναρξη της πέμπτης (5ης) ημέρας πριν από την ημέρα της αρχικής συνεδρίασης της Έκτακτης Γενικής Συνέλευσης της 23.12.2019, σύμφωνα με τα οριζόμενα στο άρθρο 124 παρ. 6 του ν. 4548/2018, όπως ισχύει.

II. Διαδικασία άσκησης δικαιώματος ψήφου μέσω αντιπροσώπου.

Κάθε μέτοχος που δικαιούται να παραστεί κατά τα ανωτέρω, συμμετέχει στη Γενική Συνέλευση και ψηφίζει είτε αυτοπροσώπως, είτε μέσω αντιπροσώπου.

Κάθε μέτοχος μπορεί να διορίζει μέχρι τρεις (3) αντιπροσώπους. Εάν ο μέτοχος κατέχει μετοχές της Εταιρείας, οι οποίες εμφανίζονται σε περισσότερους του ενός λογαριασμούς αξιών, ο περιορισμός αυτός δεν εμποδίζει το μέτοχο να ορίζει διαφορετικούς αντιπροσώπους για τις μετοχές που εμφανίζονται στον κάθε λογαριασμό αξιών σε σχέση με τη Γενική Συνέλευση.

Νομικά πρόσωπα μετέχουν στη Γενική Συνέλευση ορίζοντας ως εκπροσώπους τους μέχρι τρία (3) φυσικά πρόσωπα. Αντιπρόσωπος που ενεργεί για περισσότερους μετόχους μπορεί να ψηφίζει διαφορετικά για κάθε μέτοχο. Ο αντιπρόσωπος μετόχου υποχρεούται να γνωστοποιεί στην Εταιρεία, πριν από την έναρξη της συνεδρίασης της Γενικής Συνέλευσης, κάθε συγκεκριμένο γεγονός, το οποίο μπορεί να είναι χρήσιμο στους μετόχους για την αξιολόγηση του κινδύνου να εξυπηρετήσει ο αντιπρόσωπος άλλα συμφέροντα πλην των συμφερόντων του αντιπροσωπευόμενου μετόχου.

Κατά την έννοια της παρούσας παραγράφου, μπορεί να προκύπτει σύγκρουση συμφερόντων ιδίως όταν ο αντιπρόσωπος: α) είναι μέτοχος που ασκεί τον έλεγχο της Εταιρείας ή είναι άλλο νομικό πρόσωπο ή οντότητα η οποία ελέγχεται από το μέτοχο αυτόν, β) είναι μέλος του διοικητικού συμβουλίου ή της εν γένει διοίκησης της Εταιρείας ή μετόχου που ασκεί τον έλεγχο της Εταιρείας, ή άλλου νομικού προσώπου ή οντότητας που ελέγχεται από μέτοχο ο οποίος ασκεί τον έλεγχο της Εταιρείας, γ) είναι υπάλληλος ή ελεγκτής της Εταιρείας ή μετόχου που ασκεί τον έλεγχο της Εταιρείας, ή άλλου νομικού προσώπου ή οντότητας που ελέγχεται από μέτοχο, ο οποίος ασκεί τον έλεγχο της Εταιρείας, δ) είναι σύζυγος ή συγγενής πρώτου βαθμού με ένα από τα φυσικά πρόσωπα που αναφέρονται στις περιπτώσεις (α) έως (γ). Μέτοχοι οι οποίοι επιθυμούν να συμμετάσχουν στη Γενική Συνέλευση μέσω αντιπροσώπου οφείλουν να καταθέσουν στην Εταιρεία, επί αποδείξει παραλαβής, τα σχετικά έγγραφα νομιμοποίησης (διορισμού/ανάκλησης) αντιπροσώπων τους, που είναι διαθέσιμα στα γραφεία της εταιρείας (τμήμα μετόχων, θέση Ντράσεζα, Αυλώνα) και στην ιστοσελίδα [www.elton.gr](http://www.elton.gr) το αργότερο σαράντα οκτώ (48) ώρες πριν από την ορισθείσα συνεδρίαση της Γενικής Συνέλευσης, ήτοι έως την 21/12/2019 για την αρχική Έκτακτη Γενική Συνέλευση και έως την 28/12/2019 για την Επαναληπτική Γενική Συνέλευση. Ελλείψει σχετικής καταστατικής πρόβλεψης, η Εταιρεία δεν δέχεται ηλεκτρονικές κοινοποιήσεις διορισμού και ανάκλησης αντιπροσώπων.

III. Δικαιώματα μειοψηφίας των μετόχων σύμφωνα με τις παραγράφους 2, 3, 6 και 7 του άρθρου 141 του Ν. 4548/2018, όπως ισχύει.

(Α) Μέτοχοι που εκπροσωπούν τουλάχιστον ένα εικοστό (1/20) του καταβεβλημένου μετοχικού κεφαλαίου, μπορούν με αίτησή τους, η οποία πρέπει να περιέλθει στο Διοικητικό Συμβούλιο δέκα πέντε (15) τουλάχιστον ημέρες πριν από τη Γενική Συνέλευση, να ζητήσουν από το Διοικητικό Συμβούλιο να εγγράψει στην ημερήσια διάταξη της Γενικής Συνέλευσης, πρόσθετα θέματα. Η αίτηση πρέπει να συνοδεύεται από αιτιολόγηση ή από σχέδιο απόφασης προς έγκριση στη Γενική Συνέλευση. Η αναθεωρημένη ημερήσια διάταξη δημοσιοποιείται με τον ίδιο τρόπο όπως και η προηγούμενη ημερήσια διάταξη δεκατρείς (13) ημέρες πριν από την ημερομηνία της Γενικής Συνέλευσης και ταυτόχρονα τίθεται στη διάθεση των μετόχων στην ιστοσελίδα της Εταιρείας, μαζί με την αιτιολόγηση ή το σχέδιο της απόφασης που έχει υποβληθεί από τους μετόχους κατά τα προβλεπόμενα στην παρ. 4 του άρθρου 123 του Ν. 4548/2018.

(Β) Μέτοχοι που εκπροσωπούν τουλάχιστον ένα εικοστό (1/20) του καταβεβλημένου μετοχικού κεφαλαίου, μπορούν με αίτησή τους, η οποία πρέπει να περιέλθει στο Διοικητικό Συμβούλιο επτά (7) τουλάχιστον ημέρες πριν από τη Γενική Συνέλευση, να υποβάλουν σχέδια αποφάσεων για θέματα που περιλαμβάνονται στην αρχική ή την τυχόν αναθεωρημένη ημερήσια διάταξη γενικής συνέλευσης και να ζητήσουν από το Διοικητικό Συμβούλιο να τα θέσει στη διάθεση των μετόχων με ανάρτηση στην ιστοσελίδα της Εταιρείας ([www.elton.gr](http://www.elton.gr)), τουλάχιστον έξι (6) ημέρες πριν την ημερομηνία της Γενικής Συνέλευσης.

Σημειώνεται ότι το Διοικητικό Συμβούλιο δεν είναι υποχρεωμένο να προβαίνει στην εγγραφή θεμάτων στην ημερήσια διάταξη ούτε στη δημοσίευση ή γνωστοποίηση αυτών μαζί με αιτιολόγηση και σχέδια αποφάσεων που υποβάλλονται από τους μετόχους κατά τις ανωτέρω υπό (α) και (β) περιπτώσεις, αντιστοίχως, αν το περιεχόμενο αυτών έρχεται προφανώς σε αντίθεση με το νόμο και τα χρηστά ήθη.

(Γ) Με αίτηση οποιουδήποτε μετόχου που υποβάλλεται στην Εταιρεία πέντε (5) τουλάχιστον πλήρεις ημέρες πριν από τη Γενική Συνέλευση, μπορεί οποιοσδήποτε μέτοχος να ζητήσει από το Διοικητικό Συμβούλιο να παράσχει στη Γενική Συνέλευση τις αιτούμενες συγκεκριμένες πληροφορίες για τις υποθέσεις της Εταιρείας, στο μέτρο που αυτές είναι σχετικές με τα θέματα της ημερήσιας διάταξης. Επίσης, με αίτηση μετόχων, που εκπροσωπούν το ένα εικοστό (1/20) του καταβεβλημένου κεφαλαίου, το Διοικητικό Συμβούλιο υποχρεούται να ανακοινώνει στην Τακτική Γενική Συνέλευση, τα ποσά που, κατά την τελευταία διετία, καταβλήθηκαν σε κάθε μέλος του Διοικητικού Συμβουλίου ή τους διευθυντές της Εταιρείας, καθώς και κάθε παροχή προς τα πρόσωπα αυτά από οποιαδήποτε αιτία ή σύμβαση της Εταιρείας με αυτούς.

Σε όλες τις παραπάνω περιπτώσεις, το Διοικητικό Συμβούλιο μπορεί να αρνηθεί την παροχή των πληροφοριών για αποχρώντα ουσιώδη λόγο, ο οποίος αναγράφεται στα πρακτικά.

Το Διοικητικό Συμβούλιο μπορεί να απαντήσει ενιαία σε αιτήσεις μετόχων με το ίδιο περιεχόμενο. Υποχρέωση παροχής πληροφοριών δεν υφίσταται όταν οι σχετικές

πληροφορίες διατίθενται ήδη στην ιστοσελίδα της Εταιρείας.

(Δ) Μέτοχοι που εκπροσωπούν το ένα δέκατο (1/10) του καταβεβλημένου μετοχικού κεφαλαίου, μπορούν με αίτησή τους, η οποία υποβάλλεται στην Εταιρεία πέντε (5) τουλάχιστον πλήρεις ημέρες πριν από τη Γενική Συνέλευση, να ζητήσουν από το Διοικητικό Συμβούλιο να παράσχει στη Γενική Συνέλευση πληροφορίες για την πορεία των εταιρικών υποθέσεων και την περιουσιακή κατάσταση της Εταιρείας. Το Διοικητικό Συμβούλιο μπορεί να αρνηθεί την παροχή των πληροφοριών για αποχρώντα ουσιώδη λόγο, ο οποίος αναγράφεται στα πρακτικά.

Σε όλες τις ανωτέρω αναφερόμενες περιπτώσεις οι αιτούντες μέτοχοι οφείλουν να αποδεικνύουν τη μετοχική τους ιδιότητα και τον αριθμό των μετοχών που κατέχουν κατά την άσκηση του σχετικού δικαιώματος. Η εν λόγω απόδειξη μπορεί να γίνει με κάθε νόμιμο μέσο και πάντως βάσει ενημέρωσης που λαμβάνει η εταιρεία από τον φορέα στον οποίο τηρούνται οι οικείες κινητές αξίες.

IV. Πληροφορίες παρ. 3 & 4 του άρθρου 123 του Ν. 4548/2018. Το πλήρες κείμενο των εγγράφων, των σχεδίων αποφάσεων και των λοιπών πληροφοριών, που προβλέπονται στις παρ. 3 και 4 του άρθρου 123 του Ν. 4548/2018 (συμπεριλαμβανομένης της πρόσκλησης για σύγκληση της Γενικής Συνέλευσης, του εντύπου διορισμού αντιπροσώπου) διατίθενται σε ηλεκτρονική μορφή στην ιστοσελίδα της Εταιρείας [www.elton.gr](http://www.elton.gr). Οι ενδιαφερόμενοι μέτοχοι δύνανται να λαμβάνουν αντίγραφα των ως άνω εγγράφων, προσερχόμενοι στα γραφεία της Εταιρείας (θέση Ντράσεζα, Αυλώνα) ή επικοινωνώντας με το Τμήμα Μετόχων στο τηλέφωνο 22950-29350, Fax: 22950 - 29305.

RSS Feed: Corporate Announcements  
Posted on: 29 November 2019 12:58  
Author: ΕΛΤΡΑΚ Α.Ε.  
Subject: ΑΝΑΚΟΙΝΩΣΗ ΡΥΘΜΙΖΟΜΕΝΗΣ ΠΛΗΡΟΦΟΡΙΑΣ ΤΟΥ Ν. 3556/2007: Γνωστοποίηση συναλλαγών

Full article link: [http://dev-www1.helex.gr:8080/el/web/guest/companies-announcements-full-content/-/asset\\_publisher/bMe2sOcNyQuy/content/id/5288908](http://dev-www1.helex.gr:8080/el/web/guest/companies-announcements-full-content/-/asset_publisher/bMe2sOcNyQuy/content/id/5288908)

### **Ανακοίνωση ρυθμιζόμενης πληροφορίας του Ν. 3556/2007**

Η Εταιρεία «ΕΛΤΡΑΚ Α.Ε.» (η «Εταιρεία») ανακοινώνει σύμφωνα με την ισχύουσα νομοθεσία τα ακόλουθα:

Σύμφωνα με το άρθρο 19 του Κανονισμού (ΕΕ) 596/2014 και το Νόμο 3556/2007, η εταιρεία «ELTRAK CP LIMITED», η οποία είναι νομικό πρόσωπο που δύναται να έχει στενούς δεσμούς με τον κ. Alexei Schreier, μέλος του Διοικητικού Συμβουλίου της εταιρείας «ΕΛΤΡΑΚ Α.Ε.» σύμφωνα με τον Κανονισμό (ΕΕ) 596/2014, γνωστοποιεί ότι στις 28.11.2019 απέκτησε, δυνάμει χρηματιστηριακών συναλλαγών, 69.857 μετοχές της Εταιρείας, έναντι συνολικού τιμήματος Ευρώ 230.528.

Νέα Κηφισιά, 29 Νοεμβρίου 2019

RSS Feed: Corporate Announcements  
Posted on: 29 November 2019 12:59  
Author: ΕΛΤΡΑΚ Α.Ε.  
Subject: ΑΝΑΚΟΙΝΩΣΗ ΡΥΘΜΙΖΟΜΕΝΗΣ ΠΛΗΡΟΦΟΡΙΑΣ ΤΟΥ Ν. 3556/2007: Γνωστοποίηση συναλλαγών

Full article link: [http://dev-www1.helex.gr:8080/el/web/guest/companies-announcements-full-content/-/asset\\_publisher/bMe2sOcNyQuy/content/id/5288918](http://dev-www1.helex.gr:8080/el/web/guest/companies-announcements-full-content/-/asset_publisher/bMe2sOcNyQuy/content/id/5288918)

### **Ανακοίνωση ρυθμιζόμενης πληροφορίας του Ν. 3556/2007**

Η Εταιρεία «ΕΛΤΡΑΚ Α.Ε.» (η «Εταιρεία») ανακοινώνει σύμφωνα με την ισχύουσα νομοθεσία τα ακόλουθα:

Σύμφωνα με το άρθρο 19 του Κανονισμού (ΕΕ) 596/2014 και το Νόμο 3556/2007, η εταιρεία «ELTRAK CP LIMITED», η οποία είναι νομικό πρόσωπο που δύναται να έχει στενούς δεσμούς με τον κ. Alexei Schreier, μέλος του Διοικητικού Συμβουλίου της εταιρείας «ΕΛΤΡΑΚ Α.Ε.» σύμφωνα με τον Κανονισμό (ΕΕ) 596/2014, γνωστοποιεί ότι στις 28.11.2019 απέκτησε, δυνάμει εξωχρηματιστηριακών συναλλαγών (OTC), 907.705 μετοχές της Εταιρείας, έναντι συνολικού τιμήματος Ευρώ 2.995.426,50.

Νέα Κηφισιά, 29 Νοεμβρίου 2019

RSS Feed: Corporate Announcements  
Posted on: 29 November 2019 13:58  
Author: PROFILE A.E.B.E.  
Subject: ΓΝΩΣΤΟΠΟΙΗΣΗ ΑΓΟΡΑΣ ΙΔΙΩΝ ΜΕΤΟΧΩΝ

Full article link: [http://dev-www1.helex.gr:8080/el/web/guest/companies-announcements-full-content/-/asset\\_publisher/bMe2sOcNyQuy/content/id/5288950](http://dev-www1.helex.gr:8080/el/web/guest/companies-announcements-full-content/-/asset_publisher/bMe2sOcNyQuy/content/id/5288950)

Η Διοίκηση της Ανώνυμης Εταιρείας με την επωνυμία «PROFILE ΑΝΩΝΥΜΟΣ ΕΜΠΟΡΙΚΗ ΚΑΙ ΒΙΟΜΗΧΑΝΙΚΗ ΕΤΑΙΡΕΙΑ ΠΛΗΡΟΦΟΡΙΚΗΣ» και το διακριτικό τίτλο «PROFILE SYSTEMS & SOFTWARE A.E.» (εφεξής «Εταιρεία»), κατ' εφαρμογή της κείμενης νομοθεσίας και ειδικότερα του άρθρου 49 του ν. 4548/2018 , του Κανονισμού (ΕΕ) 596/2014 του Ευρωπαϊκού Κοινοβουλίου και του Συμβουλίου της 16<sup>ης</sup> Απριλίου 2014 και του κατ' εξουσιοδότηση Κανονισμού (ΕΕ) 1052/2016 της Ευρωπαϊκής Επιτροπής και στο πλαίσιο της ορθής, έγκυρης και έγκαιρης ενημέρωσης του επενδυτικού κοινού, γνωστοποιεί ότι την 28<sup>η</sup> Νοεμβρίου 2019 η Εταιρεία προέβη στην αγορά 2.000 ιδίων μετοχών με μέση τιμή κτήσης 3,6090 Ευρώ ανά μετοχή και συνολική αξία συναλλαγής 7.218,00 Ευρώ, σε εκτέλεση της από 11.05.2018 απόφασης της Τακτικής Γενικής Συνέλευσης των μετόχων της Εταιρείας και της από 14.05.2018 σχετικής αποφάσεως του Διοικητικού Συμβουλίου αυτής, σε συνδυασμό με την από 03.10.2019 απόφαση του Διοικητικού Συμβουλίου, δυνάμει της οποίας αποφασίσθηκε η επανέναρξη εφαρμογής του προγράμματος αγοράς ιδίων μετοχών, το οποίο είχε ανασταλεί με την από 09.09.2019 απόφαση του Διοικητικού Συμβουλίου της Εταιρείας.

RSS Feed: Corporate Announcements  
Posted on: 29 November 2019 14:33  
Author: ΕΛΛΗΝΙΚΑ ΠΕΤΡΕΛΙΑΙΑ Α.Ε.  
Subject: ΑΝΑΚΟΙΝΩΣΗ ΓΙΑ ΤΗΝ ΠΡΟΑΝΑΓΓΕΛΙΑ ΕΚΤΑΚΤΗΣ ΓΕΝΙΚΗΣ  
ΣΥΝΕΛΕΥΣΗΣ

Full article link: [http://dev-www1.helex.gr:8080/el/web/guest/companies-announcements-full-content/-/asset\\_publisher/bMe2sOcNyQuy/content/id/5288970](http://dev-www1.helex.gr:8080/el/web/guest/companies-announcements-full-content/-/asset_publisher/bMe2sOcNyQuy/content/id/5288970)

ΑΝΑΚΟΙΝΩΣΗ ΓΙΑ ΠΡΟΑΝΑΓΓΕΛΙΑ ΕΚΤΑΚΤΗΣ ΓΕΝΙΚΗΣ ΣΥΝΕΛΕΥΣΗΣ

[πρόσκληση ΓΣ](#)



RSS Feed: Corporate Announcements  
Posted on: 29 November 2019 15:10  
Author: MARFIN INVESTMENT GROUP A.E.  
Subject: ΑΝΑΚΟΙΝΩΣΗ - ΔΗΜΟΣΙΟΠΟΙΗΣΗ ΡΥΘΜΙΖΟΜΕΝΗΣ ΠΛΗΡΟΦΟΡΙΑΣ

Full article link: [http://dev-www1.helex.gr:8080/el/web/guest/companies-announcements-full-content/-/asset\\_publisher/bMe2sOcNyQuy/content/id/5288993](http://dev-www1.helex.gr:8080/el/web/guest/companies-announcements-full-content/-/asset_publisher/bMe2sOcNyQuy/content/id/5288993)

ΑΝΑΚΟΙΝΩΣΗ - ΔΗΜΟΣΙΟΠΟΙΗΣΗ ΡΥΘΜΙΖΟΜΕΝΗΣ ΠΛΗΡΟΦΟΡΙΑΣ

[Ανακοίνωση](#)

RSS Feed: Corporate Announcements  
Posted on: 29 November 2019 15:31  
Author: ΕΥΡΩΠΑΪΚΗ ΠΙΣΤΗ Α.Ε.Γ.Α.  
Subject: ΑΝΑΚΟΙΝΩΣΗ ΣΧΕΤΙΚΑ ΜΕ ΤΑ ΟΙΚΟΝΟΜΙΚΑ ΑΠΟΤΕΛΕΣΜΑΤΑ  
ΕΝΝΕΑΜΗΝΟΥ 2019

Full article link: [http://dev-www1.helex.gr:8080/el/web/guest/companies-announcements-full-content/-/asset\\_publisher/bMe2sOcNyQuy/content/id/5289007](http://dev-www1.helex.gr:8080/el/web/guest/companies-announcements-full-content/-/asset_publisher/bMe2sOcNyQuy/content/id/5289007)

**Χαλάνδρι, 29 Νοεμβρίου 2019** – Σημαντική αύξηση των οικονομικών μεγεθών παρουσίασε η Ευρωπαϊκή Πίστη Α.Ε.Γ.Α., σύμφωνα με τα συνοπτικά οικονομικά στοιχεία που δημοσίευσε για το 9μηνο του 2019.

Πιο συγκεκριμένα, η Ευρωπαϊκή Πίστη σημείωσε:

- Διατήρηση της υψηλής κερδοφορίας με Κέρδη προ Φόρων αυξημένα κατά 59,5%, στα 12,5 εκ. ευρώ την 30/09/2019, έναντι 7,8 εκ. ευρώ την αντίστοιχη περίοδο του 2018.
- Ισχυρή αύξηση των Εγγεγραμμένων Ασφαλιστρων και συναφών εσόδων κατά 11,3% στα 151,1 εκ. ευρώ, έναντι 135,8 εκ. ευρώ την αντίστοιχη περυσινή περίοδο.
- Σημαντική αύξηση του Ενεργητικού, το οποίο ανήλθε στα 455,9 εκ. ευρώ, έναντι 427,5 εκ. ευρώ την 31/12/2018, παρουσιάζοντας αύξηση ύψους 6,6%, επηρεασμένο από την αύξηση κατά 12,6% του Επενδυτικού Χαρτοφυλακίου, το οποίο διαμορφώθηκε στα 375,8 εκ. ευρώ το Σεπτέμβριο 2019, από τα 333,8 εκ. ευρώ την 31/12/2018.
- Περαιτέρω ισχυροποίηση των Ιδίων Κεφαλαίων κατά 15,6% στα 134,7 εκ. ευρώ, έναντι 116,5 εκ. ευρώ στα τέλη του 2018.
- Αύξηση των Ασφαλιστικών Προβλέψεων κατά 4,9% στα 299,8 εκ. ευρώ, έναντι 285,7 εκ. ευρώ την 31/12/2018.
- Ισχυρή βελτίωση στα Έσοδα Επενδύσεων τα οποία διαμορφώθηκαν στα 9,3 εκ. ευρώ την 30/09/19, από τα 5,1 εκ. ευρώ την αντίστοιχη περίοδο του 2018, σημειώνοντας αύξηση ύψους 84,3%.
- Αύξηση του ανθρώπινου δυναμικού, με τις συνολικές θέσεις απασχόλησης να ανέρχονται στις 442 από 434 το Σεπτέμβριο του 2018.

Αξίζει να σημειωθεί ότι η Ευρωπαϊκή Πίστη συνεχίζει να αυξάνει το μερίδιο της στην Ελληνική Ασφαλιστική Αγορά, εκτιμώντας ότι κατέχει πλέον το 5,1%, ενώ παρουσιάζει υψηλή ρευστότητα, γεγονός που της επιτρέπει να έχει μηδενικό δανεισμό, σημαντικά

ελεύθερα αποθεματικά και να καταβάλλει άμεσα τις υποχρεώσεις προς τους πελάτες της.

Οι ενδιαφερόμενοι μπορούν να αντλήσουν περισσότερες πληροφορίες στο site της Εταιρίας, [www.europaikipisti.gr](http://www.europaikipisti.gr), στην ενότητα Επενδυτικές Σχέσεις.

**Ομολογιακά Δάνεια Επιχειρήσεων – Οργανωμένη Αγορά (Μετατρέψιμα)**

Πλήθος Εισηγμένων Ομολογίων	Ονομαστική αξία	Τιμή έκδοσης	Σημερινό επιτόκιο	Ημερ. λήξης	Διάρκεια (έτη)	Σημείωση	Τοκομερίδιο		Μον. Διαπρα.	Ομόλογα Επιχειρήσεων	Κατωτ Τιμή	Ανωτ Τιμή	Τιμή κλεισ.	Προηγ. Κλείσιμο-ημέρια	Όγκος	Αξία Συναλλαγών	Τελευταία εντολή			Μεγ έτους	
							Κοινό	Προτιμησιακό									Τιμή	Αγορ./ Πώλ.	Ημερομηνία		λαχ
171,268,704	0.30	0.30	1.00	11/10/2025	9	---	13	---	1	FORTHNET Α.Ε. (Μ.Ο.Δ.)	---	---	---	---	---	---	1.0000	A	23/10/2019	100.0000	100.0000

**Σημειώσεις Εταιρικών Ομολόγων**

Ο Όγκος Συναλλαγών υπολογίζεται ως (Τεμάχια) \* (Ονομαστική Τιμή). Η Αξία Συναλλαγών υπολογίζεται ως (Τεμάχια) \* (Ονομαστική Τιμή) \* (Τιμή %) + (Δεδουλευμένοι Τόκοι).

Οι τιμές συναλλαγών των ομολόγων υπολογίζονται ως ποσοστό επί τοις εκατό (%) της ονομαστικής τους τιμής.

Όλα τα ομόλογα έχουν Ονομαστική Αξία εκπεφρασμένη σε Ευρώ (εκτός εάν σημειώνεται διαφορετικά).

**Ομολογιακά Δάνεια Επιχειρήσεων – Οργανωμένη Αγορά (Μη Μετατρέψιμα)**

Πλήθος Εισηγμένων Ομολογίων	Ονομαστική αξία	Τιμή έκδοσης	Σημερινό επιτόκιο	Ημερ. λήξης	Διάρκεια (έτη)	Σημείωση	Τοκομερίδιο		Μον. Διασπ.	Ομόλογα Επιχειρήσεων	Δεδ. Τόκς Αποδ./Λήξη	Κατωτ Τιμή	Ανωτ Τιμή	Τιμή κλεισ.	Προηγ. Κλείσιμο-ημ/νία	Όγκος	Αξία Συναλλαγών	Τελευταία εντολή			Μεγ έτους			
							Κοινό	Προτιμησιακό										Τιμή	Αγορ./ Πώλ.	Ημερομηνία		λαχ έτους		
175,000	1,000.00	1,000.00	3.40	26/07/2024	5	---	1	---	1	ΑΤΤΙCΑ Α.Ε. ΣΥΜΜΕΤΟΧΩΝ (Μη μετατρέψιμο)	12.2778	3.2500	100.0000	100.7000	100.4569	100.0020	28/11/2019	402,000	408,285.25	100.7000	A	29/11/2019	98.9970	103.4000
24,260	1,000.00	1,000.00	4.95	26/06/2023	5	---	3	---	1	B&F Α.Β.Ε.Ε. ΕΝΔΥΜΑΤΩΝ (Μη μετατρέψιμο)	22.0000	6.9260	92.0000	93.3500	92.8375	92.0000	28/11/2019	20,000	19,007.50	92.0000	A	29/11/2019	90.1276	98.5000
90,000	1,000.00	1,000.00	3.00	11/05/2023	5	---	4	---	1	CORAL Α.Ε. (Μη μετατρέψιμο)	1.8333	2.1890	102.3000	104.1000	102.3003	103.5000	28/11/2019	90,000	93,428.65	102.3010	A	29/11/2019	100.2726	104.9499
120,000	1,000.00	1,000.00	3.95	04/04/2025	7	---	4	---	1	ΓΕΚ ΤΕΡΝΑ Α.Ε. (Μη μετατρέψιμο)	6.5833	2.4330	---	---	---	106.4960	28/11/2019	---	---	105.4100	A	29/11/2019	99.0000	107.2000
300,000	1,000.00	1,000.00	3.10	27/06/2022	5	---	5	---	1	ΜΥΤΙΛΗΝΑΙΟΣ Α.Ε. ΟΜ. ΕΠΙΧΕΙΡΗΣΕΩΝ (Μη Μετατρέψιμο)	13.6917	2.6560	100.5200	100.6500	100.5900	100.5880	28/11/2019	407,000	414,892.41	100.5600	A	29/11/2019	100.5242	103.4000
50,000	1,000.00	1,000.00	4.35	20/06/2022	5	---	5	---	1	ΣΥΣΤΗΜΑΤΑ SUNLIGHT Α.Β.Ε.Ε. (Μη Μετατρέψιμο)	20.0583	3.3370	101.5000	101.8000	101.5600	101.8000	28/11/2019	25,000	25,891.46	100.8700	A	29/11/2019	99.4118	104.5000
200,000	1,000.00	1,000.00	3.50	21/03/2022	5	---	6	---	1	Ο.Π.Α.Π. Α.Ε. (Μη Μετατρέψιμο)	6.9028	2.9320	100.6000	100.6500	100.6295	101.1420	28/11/2019	312,000	316,117.67	100.6500	A	29/11/2019	100.4347	103.5200
40,000,000	1.00	1.00	5.00	04/10/2021	5	---	13	---	1	HOUSEMARKET Α.Ε. (Μη Μετατρέψιμο)	0.0083	2.1810	104.4000	104.5000	104.4500	104.9000	27/11/2019	100,000	105,283.30	104.2100	A	29/11/2019	101.9500	106.1000
150,000	1,000.00	1,000.00	2.60	22/10/2026	7	---	1	---	1	ΤΕΡΝΑ ΕΝΕΡΓΕΙΑΚΗ Μ.Α.Ε.Χ. (Μη μετατρέψιμο)	3.0333	2.3410	101.5000	102.0800	101.5203	102.0780	28/11/2019	71,000	72,294.77	101.5200	A	29/11/2019	101.0000	102.7000
200,000	1,000.00	1,000.00	3.60	12/03/2026	7	---	2	---	1	ΑΕΡΟΠΟΡΙΑ ΑΙΓΑΙΟΥ Α.Ε. (Μη μετατρέψιμο)	8.2000	2.4650	104.4000	105.9000	105.9000	106.7870	28/11/2019	147,000	155,017.00	104.8600	A	29/11/2019	100.3628	107.9000

**Σημειώσεις Εταιρικών Ομολόγων**

Ο Όγκος Συναλλαγών υπολογίζεται ως (Τεμάχια) \* (Ονομαστική Τιμή). Η Αξία Συναλλαγών υπολογίζεται ως (Τεμάχια) \* (Ονομαστική Τιμή) \* (Τιμή %) + (Δεδουλευμένοι Τόκοι).

Οι τιμές συναλλαγών των ομολόγων υπολογίζονται ως ποσοστό επί τοις εκατό (%) της ονομαστικής τους τιμής.

Όλα τα ομόλογα έχουν Ονομαστική Αξία εκπεφρασμένη σε Ευρώ (εκτός εάν σημειώνεται διαφορετικά).

**Ομόλογα Ελληνικού Δημοσίου**

Πλήθος Εισηγμ. Ομολογιών	Όνομ. αξία	Σημερινό επιτόκιο	Υπολογισμός Δεδοουλευμένων	Ημερ/νία Λήξης [1]	Διάρκεια (έτη)	Σημείωση	Ημερομηνία Πληρ.	Αξία τρέχοντος	Μον. Διασπ.	Ομόλογα Ελληνικού Δημοσίου	Κατωτ Τιμή	Ανωτ Τιμή	Τιμή κλεισ.	Προηγ. Κλείσιμο-ημ/νία	Όγκος	Αξία Συναλλαγών	Τελευταία εντολή Αγορ./ Πώλ. Ημερομηνία
3,000,000	1,000.00	4.38	Πργμ/Πργμ	01/08/2022	5	---	01/08	4.38	1	ΟΕΔ-ΣΤΘ-010822-05Χ-4,375-1,000	---	---	---	---	---	---	1.0000 A 28/11/2018
2,500,000	1,000.00	3.45	Πργμ/Πργμ	02/04/2024	5	---	02/04	3.45	1	ΟΕΔ-ΣΤΘ-020424-05Χ-3,450-1,000	---	---	---	---	---	---	---
4,355,990,324	1.00	3.50	Πργμ/Πργμ	30/01/2023	5	---	01/02 - 31/01	3.50	1	ΟΕΔ-ΣΤΘ-300123-05Χ-3,500-1,00	---	---	---	94.5720 13/07/2018	---	---	1.0000 A 28/11/2018
5,962,747,327	1.00	3.75	Πργμ/Πργμ	30/01/2028	10	---	/02 - 01/02 - 31/	3.75	1	ΟΕΔ-ΣΤΘ-300128-10Χ-3,750-1,00	---	---	---	85.4610 13/07/2018	---	---	1.0000 A 28/11/2018
6,091,218,404	1.00	3.90	Πργμ/Πργμ	30/01/2033	15	---	/02 - 01/02 - 31/	3.90	1	ΟΕΔ-ΣΤΘ-300133-15Χ-3,900-1,00	---	---	---	78.6730 13/07/2018	---	---	1.0000 A 28/11/2018
4,805,399,486	1.00	4.00	Πργμ/Πργμ	30/01/2037	19	---	/02 - 01/02 - 31/	4.00	1	ΟΕΔ-ΣΤΘ-300137-19Χ-4,000-1,00	---	---	---	77.0370 13/07/2018	---	---	1.0000 A 28/11/2018
4,603,713,186	1.00	4.20	Πργμ/Πργμ	30/01/2042	24	---	/02 - 01/02 - 31/	4.20	1	ΟΕΔ-ΣΤΘ-300142-24Χ-4,200-1,00	---	---	---	77.7640 13/07/2018	---	---	1.0000 A 28/11/2018
550,418,123	1.00	3.00	Πργμ/Πργμ	24/02/2023	11	---	24/02	3.00	1	ΟΕΔ-ΣΤΘ-240223-11Χ-2,000-1,00	---	---	---	10.0000 22/06/2015	---	10.0000	A 11/07/2019
445,007,576	1.00	3.00	Πργμ/Πργμ	24/02/2024	12	---	24/02	3.00	1	ΟΕΔ-ΣΤΘ-240224-12Χ-2,000-1,00	---	---	---	10.0000 22/06/2015	---	---	---
423,674,226	1.00	3.00	Πργμ/Πργμ	24/02/2025	13	---	24/02	3.00	1	ΟΕΔ-ΣΤΘ-240225-13Χ-2,000-1,00	---	---	---	10.0000 22/06/2015	---	---	---
212,292,153	1.00	3.00	Πργμ/Πργμ	24/02/2026	14	---	24/02	3.00	1	ΟΕΔ-ΣΤΘ-240226-14Χ-2,000-1,00	---	---	---	10.0000 22/06/2015	---	---	---
160,621,352	1.00	3.00	Πργμ/Πργμ	24/02/2027	15	---	24/02	3.00	1	ΟΕΔ-ΣΤΘ-240227-15Χ-2,000-1,00	---	---	---	10.0000 22/06/2015	---	---	---
183,244,055	1.00	3.00	Πργμ/Πργμ	24/02/2028	16	---	24/02	3.00	1	ΟΕΔ-ΣΤΘ-240228-16Χ-2,000-1,00	---	---	---	10.0000 22/06/2015	---	---	---
164,802,894	1.00	3.00	Πργμ/Πργμ	24/02/2029	17	---	24/02	3.00	1	ΟΕΔ-ΣΤΘ-240229-17Χ-2,000-1,00	---	---	---	10.0000 22/06/2015	---	---	---
165,460,943	1.00	3.00	Πργμ/Πργμ	24/02/2030	18	---	24/02	3.00	1	ΟΕΔ-ΣΤΘ-240230-18Χ-2,000-1,00	---	---	---	10.0000 22/06/2015	---	---	---
129,007,241	1.00	3.00	Πργμ/Πργμ	24/02/2031	19	---	24/02	3.00	1	ΟΕΔ-ΣΤΘ-240231-19Χ-2,000-1,00	---	---	---	10.0000 22/06/2015	---	---	---
126,192,683	1.00	3.00	Πργμ/Πργμ	24/02/2032	20	---	24/02	3.00	1	ΟΕΔ-ΣΤΘ-240232-20Χ-2,000-1,00	---	---	---	10.0000 22/06/2015	---	---	---
146,905,168	1.00	3.00	Πργμ/Πργμ	24/02/2033	21	---	24/02	3.00	1	ΟΕΔ-ΣΤΘ-240233-21Χ-2,000-1,00	---	---	---	10.0000 22/06/2015	---	---	---
154,475,606	1.00	3.00	Πργμ/Πργμ	24/02/2034	22	---	24/02	3.00	1	ΟΕΔ-ΣΤΘ-240234-22Χ-2,000-1,00	---	---	---	10.0000 22/06/2015	---	---	---
144,429,441	1.00	3.00	Πργμ/Πργμ	24/02/2035	23	---	24/02	3.00	1	ΟΕΔ-ΣΤΘ-240235-23Χ-2,000-1,00	---	---	---	10.0000 22/06/2015	---	---	---
166,211,676	1.00	3.00	Πργμ/Πργμ	24/02/2036	24	---	24/02	3.00	1	ΟΕΔ-ΣΤΘ-240236-24Χ-2,000-1,00	---	---	---	10.0000 22/06/2015	---	---	---
145,461,669	1.00	3.00	Πργμ/Πργμ	24/02/2037	25	---	24/02	3.00	1	ΟΕΔ-ΣΤΘ-240237-25Χ-2,000-1,00	---	---	---	10.0000 22/06/2015	---	---	---
146,941,087	1.00	3.00	Πργμ/Πργμ	24/02/2038	26	---	24/02	3.00	1	ΟΕΔ-ΣΤΘ-240238-26Χ-2,000-1,00	---	---	---	10.0000 22/06/2015	---	---	---
135,115,612	1.00	3.00	Πργμ/Πργμ	24/02/2039	27	---	24/02	3.00	1	ΟΕΔ-ΣΤΘ-240239-27Χ-2,000-1,00	---	---	---	10.0000 22/06/2015	---	---	---
141,909,637	1.00	3.00	Πργμ/Πργμ	24/02/2040	28	---	24/02	3.00	1	ΟΕΔ-ΣΤΘ-240240-28Χ-2,000-1,00	---	---	---	10.0000 22/06/2015	---	---	---
136,788,720	1.00	3.00	Πργμ/Πργμ	24/02/2041	29	---	24/02	3.00	1	ΟΕΔ-ΣΤΘ-240241-29Χ-2,000-1,00	---	---	---	10.0000 22/06/2015	---	---	---
163,643,410	1.00	3.00	Πργμ/Πργμ	24/02/2042	30	---	24/02	3.00	1	ΟΕΔ-ΣΤΘ-240242-30Χ-2,000-1,00	---	---	---	10.0000 22/06/2015	---	---	---
4,000,000	1,000.00	3.88	Πργμ/Πργμ	12/03/2029	10	---	12/03	3.88	1	ΟΕΔ-ΣΤΘ-120329-10Χ-3,875-1,0000	---	---	---	---	---	100.0000	A 15/10/2019
503,753	1,000.00	0.32	FLR Πργμ/360	16/09/2021	2	---	16/03 - 16/09	---	1	ΟΕΔ-ΚΥΜ-160921-02Χ-0,319-1,000	---	---	---	---	---	---	---
3,000,000	1,000.00	3.38	Πργμ/Πργμ	15/02/2025	7	---	15/02	3.38	1	ΟΕΔ-ΣΤΘ-150225-07Χ-3,375-1,000	---	---	---	---	---	---	---
250,250	1,000.00	2.90	Πργμ/Πργμ	20/03/2023	4	---	20/03	2.90	1	ΟΕΔ-ΣΤΘ-200323-04Χ-2,900-1,000	---	---	---	---	---	---	---
964,000	1,000.00	3.25	Πργμ/Πργμ	20/03/2025	6	---	20/03	3.25	1	ΟΕΔ-ΣΤΘ-200325-06Χ-3,250-1,000	---	---	---	---	---	---	---
2,100,000	1,000.00	3.55	Πργμ/Πργμ	20/03/2026	7	---	20/03	3.55	1	ΟΕΔ-ΣΤΘ-200326-07Χ-3,550-1,000	---	---	---	---	---	---	---
2,500,000	1,000.00	1.88	Πργμ/Πργμ	23/07/2026	7	---	23/07	1.88	1	ΟΕΔ-ΣΤΘ-230726-07Χ-1,875-1,000	---	---	---	---	---	---	---

**Σημειώσεις Ομολόγων Ελλ. Δημοσίου**

Ο Όγκος Συναλλαγών υπολογίζεται ως (Τεμάχια) \* (Ονομαστική Τιμή). Η Αξία Συναλλαγών υπολογίζεται ως (Τεμάχια) \* (Ονομαστική Τιμή) \* (Τιμή %) + (Δεδοουλευμένοι Τόκοι)

Η Αξία του τρέχοντος τοκομεριδίου για τις εκδόσεις Ονομαστικής Αξίας 0,01 ευρώ, αναφέρεται σε Ονομαστική Αξία 100 ευρώ.

FLR (= Floating Interest Rate) Ομόλογο Μεταβλητού Επιτοκίου.

[1] - Η Ημερομηνία Λήξης της τοκοφόρου περιόδου και η Ημερομηνία Πληρωμής του τοκομεριδίου.

**Ομόλογα Ελληνικού Δημοσίου**

Πλήθος Εισηγμ. Ομολογιών	Ονομ. αξία	Σημερινό επιτόκιο	Υπολογισμός Δεδουλευμένων	Ημερ/νία Λήξης [1]	Διάρκεια (έτη)	Σημείωση	Ημερομηνία Πληρ.	Αξία τρέχοντος	Μον. Διαπρ.	<b>Ομόλογα Ελληνικού Δημοσίου</b>	Κατωτ Τιμή	Ανωτ Τιμή	Τιμή κλεισ.	Προηγ. Κλείσιμο-ημ/νία	Όγκος	Αξία Συναλλαγών	Τελευταία εντολή Αγορ./ Πώλ. Ημερομηνία
--------------------------	------------	-------------------	---------------------------	--------------------	----------------	----------	------------------	----------------	-------------	-----------------------------------	------------	-----------	-------------	------------------------	-------	-----------------	---

**Σημειώσεις Ομολόγων Ελλ. Δημοσίου**

Ο Όγκος Συναλλαγών υπολογίζεται ως (Τεμάχια) \* (Ονομαστική Τιμή). Η Αξία Συναλλαγών υπολογίζεται ως (Τεμάχια) \* (Ονομαστική Τιμή) \* (Τιμή %) + (Δεδουλευμένοι Τόκοι)

Η Αξία του τρέχοντος τοκομεριδίου για τις εκδόσεις Ονομαστικής Αξίας 0,01 ευρώ, αναφέρεται σε Ονομαστική Αξία 100 ευρώ.

FLR (= Floating Interest Rate) Ομόλογο Μεταβλητού Επιτοκίου.

[1] - Η Ημερομηνία Λήξης της τοκοφόρου περιόδου και η Ημερομηνία Πληρωμής του τοκομεριδίου.

**Έντοκα Γραμμάτια & Zero Coupon Ομόλογα Ελληνικού Δημοσίου**

Ημερ/νία	Διάρκειας 13 εβδομάδων									Διάρκειας 26 εβδομάδων									Διάρκειας 52 εβδομάδων								
	Ημερ/νία Λήξης	Αρχικό Επιτόκιο	Πλήθος Εισηγμένων	Όνομ/κή αξία	Τιμή έκδοσης	Τελευταία Τιμή	Συναλλαγή Ημερομηνία	Όγκος Συναλλαγών	Σημ.	Ημερ/νία Λήξης	Αρχικό Επιτόκιο	Πλήθος Εισηγμένων	Όνομ/κή αξία	Τιμή έκδοσης	Τελευταία Τιμή	Συναλλαγή Ημερομηνία	Όγκος Συναλλαγών	Σημ.	Ημερ/νία Λήξης	Αρχικό Επιτόκιο	Πλήθος Εισηγμένων	Όνομ/κή αξία	Τιμή έκδοσης	Τελευταία Τιμή	Συναλλαγή Ημερομηνία	Όγκος Συναλλαγών	Σημ.
14/12/2018	---	---	---	---	---	---	---	---	---	---	---	---	---	---	---	---	---	---	13/12/2019	1.09	1,000,000	1,000.00	989.10	---	---	---	---
15/03/2019	---	---	---	---	---	---	---	---	---	---	---	---	---	---	---	---	---	---	13/03/2020	0.95	1,000,000	1,000.00	990.50	---	---	---	---
14/06/2019	---	---	---	---	---	---	---	---	---	---	---	---	---	---	---	---	---	---	12/06/2020	0.47	1,000,000	1,000.00	995.30	---	---	---	---
13/09/2019	---	---	---	---	---	---	---	---	---	---	---	---	---	---	---	---	---	---	11/09/2020	0.29	1,000,000	1,000.00	997.05	---	---	---	---



Ομόλογα σε Κυκλοφορία	Νόμισμα / Ελάχιστη διαπραγ.	Ημερομηνία Πληρ.	Αξία τρέχοντος τοκομεριδίου	Σημείωση	Τοκομερίδιο	Μονάδα διαπραγ/σης	Ημερ/νία Έκδοσης	Διάρκεια (έτη)	Σημερινό επιτόκιο	Υ.Δ.Τ σε	Ομόλογα	Τελευταία τιμή προηγ.	Τελευτ. Τιμή	Εκφ. τοις μετρητοίς (€) / Πώλ Ημερομηνία	Συναλλαγές σε τμχ	Ελάχιστο ζωής	Μέγιστο ζωής		
0	GBP / 10	01/12	0.25	---	62	1	01/12/1928	100	2.5	360	Ε.Κ.Τ.Ε.	---	---	---	---	---	---		
103,746	GBP / 10	01/12	0.25	---	60	1	01/12/1930	98	2.5	360	Ε.Κ.Τ.Ε. σειρά	2.27	05/02/1996	2.27	Π	05/02/1996	---	2.27	2.27

**Νομικών Προσώπων και Εταιρειών σε Συνάλλαγμα και Ευρο**

**Σημειώσεις Ομολόγων Ελλ. Δημοσίου**

Υ.Δ.Τ: Υπολογισμός Δεδουλευμένων Τόκων.

FLR (= Floating Interest Rate) Ομόλογο Μεταβλητού Επιτοκίου.

Η ελάχιστη διαπραγματεύσιμη Ονομαστική Αξία για όλους τους Άυλους Τίτλους του Δημοσίου είναι τα 100 Ευρώ. (μψρ-0)

**Πίνακας Μελών Χρηματιστηρίου Αθηνών και Μελών ΕΤ.ΕΚ.**

Επωνυμία	Διεύθυνση	Τηλέφωνο	Φαξ	Αγορά Μετοχών			Αγορά Παραγώγων		Μέλη ΕΤ.ΕΚ.	
				Μέλος Αγοράς	Μέλος εξ Αποστάσεως	Ειδικός Διαπρήτης	Διαπρήτης	Ειδικός Διαπρήτης	Γενικό Εκκαθιστικό	Άμεσο Εκκαθιστικό
<b>ALPHA ΤΡΑΠΕΖΑ Α.Ε.</b>									a	
ΣΤΑΔΙΟΥ 40, ΑΘΗΝΑ										
(210)-3260000 (210)-3264116										
(210)-3265546 (210)-3265811										
ΛΕΩΦ. ΑΘΗΝΩΝ 103, ΑΘΗΝΑ										
+30 2103436820 210-3436270										
<b>ARGUS STOCKBROKERS LTD</b>				a	a		a			
ΛΕΩΦΟΡΟΣ ΔΗΜΟΣΘΕΝΗ ΣΕΒΕΡΗ 25, ΛΕΥΚΩΣΙΑ ΚΥΠΡΟΥ										
+357 22717000 0035722717070										
<b>ATLANTIC SECURITIES LTD</b>				a	a					
ΠΡΟΔΡΟΜΟΥ 37, ΛΕΥΚΩΣΙΑ ΚΥΠΡΟΥ										
+357 22445400 00357 22661914										
<b>ΑΧΟΝ ΧΡΗΜΑΤΙΣΤΗΡΙΑΚΗ Α.Ε.Π.Ε.Υ.</b>				a			a			
ΣΤΑΔΙΟΥ 48, ΑΘΗΝΑ										
+30 2103363800 210-3243903										
<b>ΒΕΤΑ ΧΡΗΜΑΤΙΣΤΗΡΙΑΚΗ Α.Ε.Π.Ε.Υ.</b>				a		a	a			a
Λ.ΑΛΕΞΑΝΔΡΑΣ & ΒΡΑΪΛΑ 29, ΑΘΗΝΑ										
+30 2106478900 210-6410139										
<b>BNP PARIBAS SECURITIES SERVICES</b>									a	
ΛΑΜΨΑΚΟΥ 2, ΑΘΗΝΑ										
+30 2107468500 210-7468579-581										
<b>CAPITAL ΑΧΕΠΕΥ</b>				a			a			
ΜΗΤΡΟΠΟΛΕΩΣ 58, ΑΘΗΝΑ										
+30 2103369700 +30 210 3369820										
<b>CFS ΧΡΗΜΑΤΙΣΤΗΡΙΑΚΗ Α.Ε.Π.Ε.Υ.</b>				a						
ΠΑΠΑΡΡΗΓΟΠΟΥΛΟΥ 3, ΑΘΗΝΑ										
+30 2103360800 +30 210-3360980										
<b>CITIGROUP GLOBAL MARKETS EUROPE AG</b>				a	a					
REUTERWEG 16, ΦΡΑΚΝΦΟΥΡΤΗ										
<b>CITIGROUP GLOBAL MARKETS LIMITED</b>				a	a					
CITIGROUP CENTER, CANADA SQ., CANARY WHARF 1, LONDON										
+44 02079864000										
<b>CREDIT SUISSE SECURITIES (EUROPE) LIMITED</b>				a	a					
CABOT SQUARE 1, LONDON										
+44 2078888888										
<b>DEUTSCHE BANK AG</b>					a					
GREAT WINCHESTER STREET 1, LONDON										
+44 20 754 54209 00441133361437										
<b>EUROBANK EQUITIES Α.Ε.Π.Ε.Υ.</b>				a		a	a	a		a
ΦΙΛΕΛΛΗΝΩΝ 10 & ΞΕΝΟΦΩΝΤΟΣ 13, ΑΘΗΝΑ										
+30 2103720000 210-3720001										
<b>EUROCORP Α.Ε.Π.Ε.Υ.</b>				a			a			a
ΠΛ.ΦΙΛΙΚΗΣ ΕΤΑΙΡΕΙΑΣ 14, ΑΘΗΝΑ										
+30 2107263500 2107263666										
<b>EUROTRUST ΧΡΗΜΑΤΙΣΤΗΡΙΑΚΗ Α.Ε.Π.Ε.Υ.</b>				a						
ΣΕΒΑΣΤΟΥΠΟΛΕΩΣ 113, ΑΘΗΝΑ										
+30 2103363100 +30 210-3238334										
<b>EUROXX ΧΡΗΜΑΤΙΣΤΗΡΙΑΚΗ Α.Ε.Π.Ε.Υ.</b>				a		a	a	a		a
ΠΑΛΑΙΟΛΟΓΟΥ 7, ΧΑΛΑΝΔΡΙ										
+30 2106879400 210-6879401										
(210)-6879400 (210)-6879401										
<b>GLOBAL CAPITAL SECURITIES &amp; FINANCIAL SERVICES LTD</b>				a	a					
ΛΕΩΦ. ΑΡΧΙΕΠΙΣΚΟΠΟΥ ΜΑΚΑΡΙΟΥ Γ, ΚΤΙΡΙΟ ALPHA HOUSE 50, ΛΕΥΚΩΣΙΑ										
+357 22710710 357 22339332										
<b>HSBC FRANCE</b>									a	
Λ. ΜΕΣΟΓΕΙΩΝ 109-111, ΑΘΗΝΑ										
+30 2106960000 210-6929336										
<b>INDEX ΧΡΗΜΑΤΙΣΤΗΡΙΑΚΗ Α.Ε.Π.Ε.Υ.</b>				a						
ΔΡΑΓΑΤΣΑΝΙΟΥ 6, ΑΘΗΝΑ										
+30 2103213920 +30 210-3213216										
<b>LAIKI FINANCIAL SERVICES LTD</b>					a					
ΛΕΩΦ. ΒΥΡΩΝΟΣ 26, ΛΕΥΚΩΣΙΑ ΚΥΠΡΟΥ										
357 22367367 357 22718567										
<b>MEGA EQUITY SECURITIES &amp; FINANCIAL SERVICES PUBLIC LTD</b>				a	a		a			
ΛΕΩΦ. ΓΡΙΒΑ ΔΙΓΕΝΗ 42-44, ΛΕΥΚΩΣΙΑ ΚΥΠΡΟΥ										
+357 22711711 357 22711811										
<b>MERIT ΧΡΗΜΑΤΙΣΤΗΡΙΑΚΗ Α.Ε.Π.Ε.Υ.</b>				a		a	a			a
ΣΟΦΟΚΛΕΟΥΣ 5, ΑΘΗΝΑ										
+30 2141008800 210-3671830										
<b>MERRILL LYNCH INTERNATIONAL</b>				a	a					
KING EDWARD STREET 2, LONDON										
+44 20276281000										
<b>NUNTIUS ΧΡΗΜΑΤΙΣΤΗΡΙΑΚΗ Α.Ε.Π.Ε.Υ.</b>				a						
ΔΡΑΓΑΤΣΑΝΙΟΥ 6, ΑΘΗΝΑ										
+30 2103350599 +30210-3254846										
<b>ONE PLUS CAPITAL LIMITED</b>				a	a					
75 PRODRΟΜΟΥ AVENUE, ONEWORLD PARKVIEW HOUSE, 3RD FLOOR, 30722873760										
<b>PROCHOICE CHRIMATISTIRIAKI LTD</b>				a	a					
ΣΠΥΡΟΥ ΚΥΠΡΙΑΝΟΥ 57, ΛΕΥΚΩΣΙΑ ΚΥΠΡΟΥ										
+357-24-661192 +357-24-662464										
<b>SHARELINK SECURITIES &amp; FINANCIAL SERVICES LTD</b>				a	a		a			
ΘΕΟΤΟΚΗ ΜΕΓΑΡΟ ΕΛΛΗΝΑ 6, ΛΕΥΚΩΣΙΑ ΚΥΠΡΟΥ										
+357 22554200 +357 22750852										
<b>SOCIETE GENERALE S.A.</b>				a	a		a			
17 COURS VALMY 92987 PUTEAUX - LA DEFENSE, ΠΑΡΙΣΙ										
+33 157290504 +33142138697										
<b>SOLIDUS SECURITIES Α.Ε.Π.Ε.Υ.</b>				a			a			a
ΛΟΥΙΖΗΣ ΡΙΑΝΚΟΥΡ 64, ΑΘΗΝΑ										
+30 2106900600 210-6985421										
<b>THE CYPRUS INVESTMENT &amp; SECURITIES CORPORATION LTD</b>				a	a					
ΛΕΩΦ. ΛΕΜΕΣΟΥ 154, ΛΕΥΚΩΣΙΑ ΚΥΠΡΟΥ										
+357 22121700 357 22338800										

**Πίνακας Μελών Χρηματιστηρίου Αθηνών και Μελών ΕΤ.ΕΚ.**

Επωνυμία	Τηλέφωνο	Φαξ	Αγορά Μετοχών			Αγορά Παραγώγων		Μέλη ΕΤ.ΕΚ.	
			Μέλος Αγοράς	Μέλος εξ Αποστάσεως	Ειδικός Διαπρήτης	Διαπρήτης	Ειδικός Διαπρήτης	Γενικό Εκκαθιστικό	Άμεσο Εκκαθιστικό
UBS LIMITED				a					
FINSBURY AVENUE 1 , LONDON	+44 2075687135								
<b>Α. ΣΑΡΡΗΣ ΧΡΗΜΑΤΙΣΤΗΡΙΑΚΗ Α.Ε.Π.Ε.Υ.</b>			a						
ΔΡΑΓΑΤΣΑΝΙΟΥ 6, ΑΘΗΝΑ	+30 2103367700	210-3312324							
<b>ΑΛΦΑ FINANCE ΔΕΠΕΥ</b>			a		a	a	a		a
ΜΕΡΛΙΝ 5, ΑΘΗΝΑ	+30 2103677400	210-33311193							
<b>Γ. Α. ΠΕΡΒΑΝΑΣ ΧΡΗΜΑΤΙΣΤΗΡΙΑΚΗ Α.Ε.Π.Ε.Υ.</b>			a						
ΣΟΦΟΚΛΕΟΥΣ 7-9, ΑΘΗΝΑ	+30 2103727200	210-3210-291							
<b>ΔΥΝΑΜΙΚΗ ΧΡΗΜΑΤΙΣΤΗΡΙΑΚΗ Α.Ε.Π.Ε.Υ</b>			a			a			a
ΛΕΩΦ.ΣΥΓΓΡΟΥ 223 & ΤΡΑΛΛΕΩΝ 2 , ΝΕΑ ΣΜΥΡΝΗ	+30 2103677700	210-3677777							
<b>ΕΘΝΙΚΗ ΤΡΑΠΕΖΑ ΤΗΣ ΕΛΛΑΔΟΣ Α.Ε.</b>			a		a	a		a	
ΑΚΑΔΗΜΙΑΣ 68, ΑΘΗΝΑ	(210)-3328817	(210)-3328678							
ΑΙΟΛΟΥ 86, ΑΘΗΝΑ	(210)-3341000	(210)-3228187							
<b>ΕΘΝΙΚΗ ΧΡΗΜΑΤΙΣΤΗΡΙΑΚΗ Α.Ε.Π.Ε.Υ.</b>			a		a	a	a		
ΛΕΩΦ. ΚΗΦΙΣΙΑΣ, ΚΤΗΡΙΟ Α 66, ΑΘΗΝΑ	+30 2107720000	+30 210-7720002							
<b>ΕΛΛΗΝΙΚΗ ΤΡΑΠΕΖΑ (ΕΠΕΝΔΥΣΕΙΣ) ΛΤΔ</b>				a					
ΛΕΩΦ.ΚΥΡΙΑΚΟΥ ΜΑΤΣΗ 31 - ΤΘ 24747 , ΛΕΥΚΩΣΙΑ ΚΥΠΡΟΥ	+357 22500100	357 22500110							
<b>ΕΛΛΗΝΟΑΜΕΡΙΚΑΝΙΚΗ ΧΡΗΜΑΤΙΣΤΗΡΙΑΚΗ Α.Ε.Π.Ε.Υ.</b>			a		a	a			a
ΑΝΔΡΕΑ ΠΑΠΑΝΔΡΕΟΥ 27, ΑΘΗΝΑ	+30 2103311100	+30 210-3215968							
<b>Ι. Χ. ΜΑΥΡΙΚΗΣ ΧΡΗΜΑΤΙΣΤΗΡΙΑΚΗ Α.Ε.Π.Ε.Υ.</b>			a						
ΣΟΦΟΚΛΕΟΥΣ 5, ΑΘΗΝΑ	+30 2103216730	210-3217767							
<b>ΚΑΠΠΑ ΧΡΗΜΑΤΙΣΤΗΡΙΑΚΗ Α.Ε.Π.Ε.Υ.</b>			a			a			
ΒΑΛΛΩΡΙΤΟΥ 15, ΑΘΗΝΑ	+30 2103678600	+30 210-3641002							
<b>ΚΑΡΑΜΑΝΩΦ ΧΡΗΜΑΤΙΣΤΗΡΙΑΚΗ Α.Ε.Π.Ε.Υ.</b>			a			a			
ΠΛ. ΑΓΙΩΝ ΘΕΟΔΩΡΩΝ 2, ΑΘΗΝΑ	+30 2103212947	+30 210-3217088							
<b>ΚΥΚΛΟΣ ΧΡΗΜΑΤΙΣΤΗΡΙΑΚΗ Α.Ε.Π.Ε.Υ.</b>			a			a			a
ΠΑΝΕΠΙΣΤΗΜΙΟΥ 39, ΑΘΗΝΑ	+30 2103364300	+30 210-3239122							
<b>ΛΕΩΝ ΔΕΠΟΛΑΣ ΧΡΗΜΑΤΙΣΤΗΡΙΑΚΗ Α.Ε.Π.Ε.Υ.</b>			a		a	a			
ΧΡ. ΛΑΔΑ 1, ΑΘΗΝΑ	+30 2103213276	+30 210-3211618							
<b>Ν. ΧΡΥΣΟΧΟΙΔΗΣ ΧΡΗΜΑΤΙΣΤΗΡΙΑΚΗ Α.Ε.Π.Ε.Υ.</b>			a			a			a
ΣΟΦΟΚΛΕΟΥΣ 7-9, ΑΘΗΝΑ	+30 2103213913	+30 210-3216115							
<b>ΠΑΝΤΕΛΑΚΗΣ ΧΡΗΜΑΤΙΣΤΗΡΙΑΚΗ Α.Ε.Π.Ε.Υ</b>			a		a	a	a		
ΕΘΝΙΚΗΣ ΑΝΤΙΣΤΑΣΕΩΣ Β 57, ΧΑΛΑΝΔΡΙ	+30 2106965000	210-6929550							
<b>ΠΕΙΡΑΙΩΣ Α.Ε.Π.Ε.Υ.</b>			a		a	a	a		a
ΣΤΑΔΙΟΥ 10, ΑΘΗΝΑ	+30 2103354100	210-3354170							
<b>ΠΗΓΑΣΟΣ ΧΡΗΜΑΤΙΣΤΗΡΙΑΚΗ Α.Ε.Π.Ε.Υ.</b>			a			a			
ΒΑΛΛΩΡΙΤΟΥ & ΑΜΕΡΙΚΗΣ 17, ΑΘΗΝΑ	+30 2103670700	+30 210-3670760							
<b>ΣΤ. ΕΜ. ΛΑΥΡΕΝΤΑΚΗΣ ΧΡΗΜΑΤΙΣΤΗΡΙΑΚΗ Α.Ε.Π.Ε.Υ.</b>			a			a			
ΣΟΦΟΚΛΕΟΥΣ 7-9, ΑΘΗΝΑ	+30 2103213336	+30 210-3246572							
<b>ΤΡΑΠΕΖΑ EUROBANK ERGASIAS A.E.</b>								a	
ΟΘΩΝΟΣ 8, ΑΘΗΝΑ	(210)-3337969	(210)-3245916							
	(210)-3337000	(210)-3233866							
ΟΘΩΝΟΣ 8, ΑΘΗΝΑ	+30 2103337000	210-3245916							
<b>ΤΡΑΠΕΖΑ ΟΡΤΙΜΑ BANK Α.Ε.</b>			a		a	a	a	a	
ΑΙΓΑΛΕΙΑΣ & ΠΑΡΑΔΕΙΣΟΥ 32 , ΜΑΡΟΥΣΙ	+30 2108173111	+30 210-6896325							
<b>ΤΡΑΠΕΖΑ ΠΕΙΡΑΙΩΣ Α.Ε.</b>			a			a		a	
ΑΜΕΡΙΚΗΣ 4, ΑΘΗΝΑ	(210)-3335000	(210)-3335079							
	(210)-3335918	(210)-3254207							
ΑΜΕΡΙΚΗΣ 4, ΑΘΗΝΑ	+30 2103335000	210-3335079							

**Πίνακας Μετοχών Υπό Ειδική Διαπραγμάτευση**

Χρέογραφο	Κατηγορία Διαπραγμάτευσης
Ειδικός Διαπραγματευτής	Έναρξη Ειδικής Διαπραγμάτευσης
<b>A.S. COMPANY (ΚΟ)</b>	<b>Κύρια Αγορά</b>
EUROBANK EQUITIES Α.Ε.Π.Ε.Υ.	01/04/2019
<b>ALPHA BANK (ΚΟ)</b>	<b>Κύρια Αγορά</b>
EUROBANK EQUITIES Α.Ε.Π.Ε.Υ.	24/10/2012
MERIT ΧΡΗΜΑΤΙΣΤΗΡΙΑΚΗ Α.Ε.Π.Ε.Υ.	03/09/2013
ΑΛΦΑ FINANCE ΑΕΠΕΥ	29/02/2016
ΕΘΝΙΚΗ ΧΡΗΜΑΤΙΣΤΗΡΙΑΚΗ Α.Ε.Π.Ε.Υ.	15/01/2013
ΕΛΛΗΝΟΑΜΕΡΙΚΑΝΙΚΗ ΧΡΗΜΑΤΙΣΤΗΡΙΑΚΗ Α.Ε.Π.Ε.Υ.	06/02/2019
ΛΕΩΝ ΔΕΠΟΛΑΣ ΧΡΗΜΑΤΙΣΤΗΡΙΑΚΗ Α.Ε.Π.Ε.Υ.	04/01/2016
ΠΕΙΡΑΙΩΣ Α.Ε.Π.Ε.Υ.	28/05/2013
<b>ΑΤΤΙΣΑ ΣΥΜΜΕΤΟΧΩΝ (ΚΟ)</b>	<b>Κύρια Αγορά</b>
ΕΛΛΗΝΟΑΜΕΡΙΚΑΝΙΚΗ ΧΡΗΜΑΤΙΣΤΗΡΙΑΚΗ Α.Ε.Π.Ε.Υ.	28/12/2017
<b>ΑΤΤΙΣΑ BANK Α.Τ.Ε. (ΚΟ)</b>	<b>Κύρια Αγορά</b>
EUROBANK EQUITIES Α.Ε.Π.Ε.Υ.	11/11/2019
EUROXX ΧΡΗΜΑΤΙΣΤΗΡΙΑΚΗ Α.Ε.Π.Ε.Υ.	22/01/2016
ΠΕΙΡΑΙΩΣ Α.Ε.Π.Ε.Υ.	20/09/2017
<b>AUTOHELLAS (ΚΟ)</b>	<b>Κύρια Αγορά</b>
EUROXX ΧΡΗΜΑΤΙΣΤΗΡΙΑΚΗ Α.Ε.Π.Ε.Υ.	02/07/2018
ΑΛΦΑ FINANCE ΑΕΠΕΥ	01/07/2019
<b>BRIQ PROPERTIES (ΚΟ)</b>	<b>Κύρια Αγορά</b>
EUROBANK EQUITIES Α.Ε.Π.Ε.Υ.	09/01/2019
<b>BYTE COMPUTER (ΚΟ)</b>	<b>Κύρια Αγορά</b>
MERIT ΧΡΗΜΑΤΙΣΤΗΡΙΑΚΗ Α.Ε.Π.Ε.Υ.	04/08/2013
<b>CENERGY HOLDINGS (ΚΑ)</b>	<b>Κύρια Αγορά</b>
EUROBANK EQUITIES Α.Ε.Π.Ε.Υ.	02/01/2017
ΑΛΦΑ FINANCE ΑΕΠΕΥ	02/01/2017
<b>CNL CAPITAL (ΚΟ)</b>	<b>Κύρια Αγορά</b>
MERIT ΧΡΗΜΑΤΙΣΤΗΡΙΑΚΗ Α.Ε.Π.Ε.Υ.	01/10/2018
<b>COCA-COLA HBC AG (ΚΟ)</b>	<b>Κύρια Αγορά</b>
EUROBANK EQUITIES Α.Ε.Π.Ε.Υ.	23/10/2013
ΕΘΝΙΚΗ ΧΡΗΜΑΤΙΣΤΗΡΙΑΚΗ Α.Ε.Π.Ε.Υ.	29/04/2013
ΠΕΙΡΑΙΩΣ Α.Ε.Π.Ε.Υ.	04/05/2015
<b>FOURLIS ΣΥΜΜΕΤΟΧΩΝ (ΚΟ)</b>	<b>Κύρια Αγορά</b>
EUROBANK EQUITIES Α.Ε.Π.Ε.Υ.	01/12/2016
EUROXX ΧΡΗΜΑΤΙΣΤΗΡΙΑΚΗ Α.Ε.Π.Ε.Υ.	01/12/2016
ΠΕΙΡΑΙΩΣ Α.Ε.Π.Ε.Υ.	06/03/2017
<b>INTERCONTINENTAL (ΚΟ)</b>	<b>Κύρια Αγορά</b>
ΛΕΩΝ ΔΕΠΟΛΑΣ ΧΡΗΜΑΤΙΣΤΗΡΙΑΚΗ Α.Ε.Π.Ε.Υ.	03/06/2019
<b>INTRACOM HOLDINGS (ΚΟ)</b>	<b>Κύρια Αγορά</b>
ΛΕΩΝ ΔΕΠΟΛΑΣ ΧΡΗΜΑΤΙΣΤΗΡΙΑΚΗ Α.Ε.Π.Ε.Υ.	08/10/2018
<b>JUMBO (ΚΟ)</b>	<b>Κύρια Αγορά</b>
MERIT ΧΡΗΜΑΤΙΣΤΗΡΙΑΚΗ Α.Ε.Π.Ε.Υ.	06/11/2017
ΠΕΙΡΑΙΩΣ Α.Ε.Π.Ε.Υ.	06/03/2017
<b>LAMDA DEVELOPMENT (ΚΟ)</b>	<b>Κύρια Αγορά</b>
EUROBANK EQUITIES Α.Ε.Π.Ε.Υ.	08/12/2014
ΠΑΝΤΕΛΑΚΗΣ ΧΡΗΜΑΤΙΣΤΗΡΙΑΚΗ Α.Ε.Π.Ε.Υ.	06/11/2017
ΠΕΙΡΑΙΩΣ Α.Ε.Π.Ε.Υ.	29/06/2017
<b>MARFIN INVESTMENT GROUP (ΚΟ)</b>	<b>Κύρια Αγορά</b>
ΠΕΙΡΑΙΩΣ Α.Ε.Π.Ε.Υ.	02/02/2013
<b>MLS ΠΛΗΡΟΦΟΡΙΚΗ (ΚΟ)</b>	<b>Κύρια Αγορά</b>
ΠΕΙΡΑΙΩΣ Α.Ε.Π.Ε.Υ.	01/08/2019
<b>PROFILE (ΚΟ)</b>	<b>Κύρια Αγορά</b>
ΠΑΝΤΕΛΑΚΗΣ ΧΡΗΜΑΤΙΣΤΗΡΙΑΚΗ Α.Ε.Π.Ε.Υ.	01/07/2019
<b>QUALITY &amp; RELIABILITY (ΚΟ)</b>	<b>Κύρια Αγορά</b>
ΒΕΤΑ ΧΡΗΜΑΤΙΣΤΗΡΙΑΚΗ Α.Ε.Π.Ε.Υ.	20/08/2014
<b>QUEST ΣΥΜΜΕΤΟΧΩΝ (ΚΟ)</b>	<b>Κύρια Αγορά</b>
ΒΕΤΑ ΧΡΗΜΑΤΙΣΤΗΡΙΑΚΗ Α.Ε.Π.Ε.Υ.	26/03/2018
EUROBANK EQUITIES Α.Ε.Π.Ε.Υ.	28/01/2019
<b>TITAN CEMENT (ΚΑ)</b>	<b>Κύρια Αγορά</b>
EUROBANK EQUITIES Α.Ε.Π.Ε.Υ.	07/11/2019
<b>VIOHALCO SA/NV (ΚΑ)</b>	<b>Κύρια Αγορά</b>
EUROBANK EQUITIES Α.Ε.Π.Ε.Υ.	01/01/2017
MERIT ΧΡΗΜΑΤΙΣΤΗΡΙΑΚΗ Α.Ε.Π.Ε.Υ.	17/03/2014
ΑΛΦΑ FINANCE ΑΕΠΕΥ	17/02/2014
<b>ΑΒΑΞ Α.Ε. (ΚΟ)</b>	<b>Κύρια Αγορά</b>
EUROBANK EQUITIES Α.Ε.Π.Ε.Υ.	14/12/2015
<b>ΑΔΜΗΕ ΣΥΜΜΕΤΟΧΩΝ Α.Ε. (ΚΟ)</b>	<b>Κύρια Αγορά</b>
ΠΕΙΡΑΙΩΣ Α.Ε.Π.Ε.Υ.	29/06/2017

**Πίνακας Μετοχών Υπό Ειδική Διαπραγμάτευση**

Χρεόγραφο	Κατηγορία Διαπραγμάτευσης
Ειδικός Διαπραγματευτής	Εναρξη Ειδικής Διαπραγμάτευσης
<b>ΑΛΟΥΜΥΛ (ΚΟ)</b>	<b>Κύρια Αγορά</b>
ΒΕΤΑ ΧΡΗΜΑΤΙΣΤΗΡΙΑΚΗ Α.Ε.Π.Ε.Υ.	18/07/2013
<b>ΓΕΚ ΤΕΡΝΑ (ΚΟ)</b>	<b>Κύρια Αγορά</b>
ΕΛΛΗΝΟΑΜΕΡΙΚΑΝΙΚΗ ΧΡΗΜΑΤΙΣΤΗΡΙΑΚΗ Α.Ε.Π.Ε.Υ.	07/09/2015
ΠΕΙΡΑΙΩΣ Α.Ε.Π.Ε.Υ.	29/08/2019
<b>ΔΕΗ (ΚΟ)</b>	<b>Κύρια Αγορά</b>
EUROBANK EQUITIES Α.Ε.Π.Ε.Υ.	23/10/2012
MERIT ΧΡΗΜΑΤΙΣΤΗΡΙΑΚΗ Α.Ε.Π.Ε.Υ.	06/11/2017
ΑΛΦΑ FINANCE ΑΕΠΕΥ	08/01/2013
ΑΛΦΑ FINANCE ΑΕΠΕΥ	23/07/2018
ΕΘΝΙΚΗ ΧΡΗΜΑΤΙΣΤΗΡΙΑΚΗ Α.Ε.Π.Ε.Υ.	26/03/2013
ΠΕΙΡΑΙΩΣ Α.Ε.Π.Ε.Υ.	28/09/2013
<b>ΕΘΝΙΚΗ ΤΡΑΠΕΖΑ (ΚΟ)</b>	<b>Κύρια Αγορά</b>
EUROBANK EQUITIES Α.Ε.Π.Ε.Υ.	24/10/2012
MERIT ΧΡΗΜΑΤΙΣΤΗΡΙΑΚΗ Α.Ε.Π.Ε.Υ.	03/09/2013
ΑΛΦΑ FINANCE ΑΕΠΕΥ	08/01/2013
ΕΘΝΙΚΗ ΧΡΗΜΑΤΙΣΤΗΡΙΑΚΗ Α.Ε.Π.Ε.Υ.	28/02/2013
ΕΛΛΗΝΟΑΜΕΡΙΚΑΝΙΚΗ ΧΡΗΜΑΤΙΣΤΗΡΙΑΚΗ Α.Ε.Π.Ε.Υ.	25/07/2014
ΛΕΩΝ ΔΕΠΟΛΑΣ ΧΡΗΜΑΤΙΣΤΗΡΙΑΚΗ Α.Ε.Π.Ε.Υ.	20/04/2015
ΠΕΙΡΑΙΩΣ Α.Ε.Π.Ε.Υ.	08/09/2013
<b>ΕΚΤΕΡ (ΚΟ)</b>	<b>Κύρια Αγορά</b>
EUROBANK EQUITIES Α.Ε.Π.Ε.Υ.	16/10/2017
ΛΕΩΝ ΔΕΠΟΛΑΣ ΧΡΗΜΑΤΙΣΤΗΡΙΑΚΗ Α.Ε.Π.Ε.Υ.	21/05/2018
<b>ΕΛΑΣΤΡΟΝ (ΚΟ)</b>	<b>Κύρια Αγορά</b>
ΛΕΩΝ ΔΕΠΟΛΑΣ ΧΡΗΜΑΤΙΣΤΗΡΙΑΚΗ Α.Ε.Π.Ε.Υ.	20/02/2017
<b>ΕΛΒΑΛΧΑΛΚΟΡ (ΚΟ)</b>	<b>Κύρια Αγορά</b>
EUROBANK EQUITIES Α.Ε.Π.Ε.Υ.	07/05/2018
ΑΛΦΑ FINANCE ΑΕΠΕΥ	07/05/2018
<b>ΕΛΛΑΚΤΩΡ (ΚΟ)</b>	<b>Κύρια Αγορά</b>
EUROXX ΧΡΗΜΑΤΙΣΤΗΡΙΑΚΗ Α.Ε.Π.Ε.Υ.	24/09/2018
ΑΛΦΑ FINANCE ΑΕΠΕΥ	14/03/2019
ΕΘΝΙΚΗ ΧΡΗΜΑΤΙΣΤΗΡΙΑΚΗ Α.Ε.Π.Ε.Υ.	25/06/2013
ΕΛΛΗΝΟΑΜΕΡΙΚΑΝΙΚΗ ΧΡΗΜΑΤΙΣΤΗΡΙΑΚΗ Α.Ε.Π.Ε.Υ.	14/01/2019
ΠΕΙΡΑΙΩΣ Α.Ε.Π.Ε.Υ.	22/10/2018
<b>ΕΛΛΗΝ. ΧΡΗΜΑΤΙΣΤΗΡΙΑ-Χ.Α. (ΚΟ)</b>	<b>Κύρια Αγορά</b>
ΕΘΝΙΚΗ ΧΡΗΜΑΤΙΣΤΗΡΙΑΚΗ Α.Ε.Π.Ε.Υ.	25/06/2013
ΠΕΙΡΑΙΩΣ Α.Ε.Π.Ε.Υ.	04/05/2015
<b>ΕΛΛΗΝΙΚΑ ΠΕΤΡΕΛΑΙΑ (ΚΟ)</b>	<b>Κύρια Αγορά</b>
ΕΛΛΗΝΟΑΜΕΡΙΚΑΝΙΚΗ ΧΡΗΜΑΤΙΣΤΗΡΙΑΚΗ Α.Ε.Π.Ε.Υ.	14/09/2015
ΠΕΙΡΑΙΩΣ Α.Ε.Π.Ε.Υ.	20/03/2017
<b>ΕΛΤΟΝ (ΚΟ)</b>	<b>Κύρια Αγορά</b>
ΒΕΤΑ ΧΡΗΜΑΤΙΣΤΗΡΙΑΚΗ Α.Ε.Π.Ε.Υ.	03/09/2013
ΛΕΩΝ ΔΕΠΟΛΑΣ ΧΡΗΜΑΤΙΣΤΗΡΙΑΚΗ Α.Ε.Π.Ε.Υ.	01/04/2019
<b>ΕΥΔΑΠ (ΚΟ)</b>	<b>Κύρια Αγορά</b>
EUROBANK EQUITIES Α.Ε.Π.Ε.Υ.	10/06/2019
<b>ΕΥΡΩΠΑΪΚΗ ΠΙΣΤΗ (ΚΟ)</b>	<b>Κύρια Αγορά</b>
EUROBANK EQUITIES Α.Ε.Π.Ε.Υ.	08/07/2019
ΠΑΝΤΕΛΑΚΗΣ ΧΡΗΜΑΤΙΣΤΗΡΙΑΚΗ Α.Ε.Π.Ε.Υ.	15/07/2019
<b>ΙΚΤΙΝΟΣ ΕΛΛΑΣ (ΚΟ)</b>	<b>Κύρια Αγορά</b>
EUROBANK EQUITIES Α.Ε.Π.Ε.Υ.	25/02/2019
ΑΛΦΑ FINANCE ΑΕΠΕΥ	01/04/2019
ΕΘΝΙΚΗ ΧΡΗΜΑΤΙΣΤΗΡΙΑΚΗ Α.Ε.Π.Ε.Υ.	24/07/2019
<b>ΙΝΤΡΑΛΟΤ (ΚΟ)</b>	<b>Κύρια Αγορά</b>
EUROBANK EQUITIES Α.Ε.Π.Ε.Υ.	18/12/2017
EUROXX ΧΡΗΜΑΤΙΣΤΗΡΙΑΚΗ Α.Ε.Π.Ε.Υ.	12/06/2017
ΕΛΛΗΝΟΑΜΕΡΙΚΑΝΙΚΗ ΧΡΗΜΑΤΙΣΤΗΡΙΑΚΗ Α.Ε.Π.Ε.Υ.	30/05/2018
ΠΑΝΤΕΛΑΚΗΣ ΧΡΗΜΑΤΙΣΤΗΡΙΑΚΗ Α.Ε.Π.Ε.Υ.	07/05/2018
ΠΕΙΡΑΙΩΣ Α.Ε.Π.Ε.Υ.	28/09/2013
<b>ΚΑΡΑΜΟΛΕΓΚΟΣ (ΚΟ)</b>	<b>Κύρια Αγορά</b>
EUROXX ΧΡΗΜΑΤΙΣΤΗΡΙΑΚΗ Α.Ε.Π.Ε.Υ.	04/10/2019
<b>ΚΛΟΥΚΙΝΑΣ - ΛΑΠΠΑΣ (ΚΟ)</b>	<b>Κύρια Αγορά</b>
ΒΕΤΑ ΧΡΗΜΑΤΙΣΤΗΡΙΑΚΗ Α.Ε.Π.Ε.Υ.	22/09/2014
<b>ΚΡΙ - ΚΡΙ (ΚΟ)</b>	<b>Κύρια Αγορά</b>
EUROBANK EQUITIES Α.Ε.Π.Ε.Υ.	07/05/2018
ΛΕΩΝ ΔΕΠΟΛΑΣ ΧΡΗΜΑΤΙΣΤΗΡΙΑΚΗ Α.Ε.Π.Ε.Υ.	16/01/2017
<b>ΛΑΜΨΑ (ΚΟ)</b>	<b>Κύρια Αγορά</b>
ΛΕΩΝ ΔΕΠΟΛΑΣ ΧΡΗΜΑΤΙΣΤΗΡΙΑΚΗ Α.Ε.Π.Ε.Υ.	16/01/2017

**Πίνακας Μετοχών Υπό Ειδική Διαπραγμάτευση**

Χρεόγραφο	Κατηγορία Διαπραγμάτευσης
Ειδικός Διαπραγματευτής	Έναρξη Ειδικής Διαπραγμάτευσης
<b>ΜΟΤΟΡ ΟΙΛ (ΚΟ)</b>	<b>Κύρια Αγορά</b>
MERIT ΧΡΗΜΑΤΙΣΤΗΡΙΑΚΗ Α.Ε.Π.Ε.Υ.	25/02/2019
ΕΘΝΙΚΗ ΧΡΗΜΑΤΙΣΤΗΡΙΑΚΗ Α.Ε.Π.Ε.Υ.	17/02/2014
ΕΛΛΗΝΟΑΜΕΡΙΚΑΝΙΚΗ ΧΡΗΜΑΤΙΣΤΗΡΙΑΚΗ Α.Ε.Π.Ε.Υ.	01/09/2014
ΛΕΩΝ ΔΕΠΟΛΑΣ ΧΡΗΜΑΤΙΣΤΗΡΙΑΚΗ Α.Ε.Π.Ε.Υ.	01/04/2019
ΠΕΙΡΑΙΩΣ Α.Ε.Π.Ε.Υ.	04/05/2015
<b>ΜΥΤΙΛΗΝΑΙΟΣ (ΚΟ)</b>	<b>Κύρια Αγορά</b>
EUROBANK EQUITIES Α.Ε.Π.Ε.Υ.	20/09/2017
MERIT ΧΡΗΜΑΤΙΣΤΗΡΙΑΚΗ Α.Ε.Π.Ε.Υ.	25/02/2019
ΑΛΦΑ FINANCE ΑΕΠΕΥ	15/04/2019
ΕΘΝΙΚΗ ΧΡΗΜΑΤΙΣΤΗΡΙΑΚΗ Α.Ε.Π.Ε.Υ.	25/06/2013
ΠΕΙΡΑΙΩΣ Α.Ε.Π.Ε.Υ.	04/05/2015
<b>ΟΛΠ (ΚΟ)</b>	<b>Κύρια Αγορά</b>
EUROBANK EQUITIES Α.Ε.Π.Ε.Υ.	06/02/2019
<b>ΟΠΑΠ (ΚΟ)</b>	<b>Κύρια Αγορά</b>
EUROBANK EQUITIES Α.Ε.Π.Ε.Υ.	24/10/2012
MERIT ΧΡΗΜΑΤΙΣΤΗΡΙΑΚΗ Α.Ε.Π.Ε.Υ.	20/03/2017
ΑΛΦΑ FINANCE ΑΕΠΕΥ	08/01/2013
ΕΘΝΙΚΗ ΧΡΗΜΑΤΙΣΤΗΡΙΑΚΗ Α.Ε.Π.Ε.Υ.	15/01/2013
ΕΛΛΗΝΟΑΜΕΡΙΚΑΝΙΚΗ ΧΡΗΜΑΤΙΣΤΗΡΙΑΚΗ Α.Ε.Π.Ε.Υ.	25/07/2014
ΠΕΙΡΑΙΩΣ Α.Ε.Π.Ε.Υ.	04/05/2015
<b>ΟΤΕ (ΚΟ)</b>	<b>Κύρια Αγορά</b>
EUROBANK EQUITIES Α.Ε.Π.Ε.Υ.	24/10/2012
MERIT ΧΡΗΜΑΤΙΣΤΗΡΙΑΚΗ Α.Ε.Π.Ε.Υ.	20/03/2017
ΑΛΦΑ FINANCE ΑΕΠΕΥ	08/01/2013
ΕΘΝΙΚΗ ΧΡΗΜΑΤΙΣΤΗΡΙΑΚΗ Α.Ε.Π.Ε.Υ.	01/12/2012
ΕΛΛΗΝΟΑΜΕΡΙΚΑΝΙΚΗ ΧΡΗΜΑΤΙΣΤΗΡΙΑΚΗ Α.Ε.Π.Ε.Υ.	25/07/2014
ΛΕΩΝ ΔΕΠΟΛΑΣ ΧΡΗΜΑΤΙΣΤΗΡΙΑΚΗ Α.Ε.Π.Ε.Υ.	01/04/2019
ΠΕΙΡΑΙΩΣ Α.Ε.Π.Ε.Υ.	08/09/2013
<b>ΠΑΠΟΥΤΣΑΝΗΣ (ΚΟ)</b>	<b>Κύρια Αγορά</b>
ΒΕΤΑ ΧΡΗΜΑΤΙΣΤΗΡΙΑΚΗ Α.Ε.Π.Ε.Υ.	25/11/2013
ΑΛΦΑ FINANCE ΑΕΠΕΥ	19/11/2018
<b>ΠΕΙΡΑΙΩΣ ΤΡΑΠΕΖΑ (ΚΟ)</b>	<b>Κύρια Αγορά</b>
EUROBANK EQUITIES Α.Ε.Π.Ε.Υ.	23/10/2012
EUROXX ΧΡΗΜΑΤΙΣΤΗΡΙΑΚΗ Α.Ε.Π.Ε.Υ.	15/02/2016
MERIT ΧΡΗΜΑΤΙΣΤΗΡΙΑΚΗ Α.Ε.Π.Ε.Υ.	16/09/2013
ΑΛΦΑ FINANCE ΑΕΠΕΥ	15/04/2019
ΕΘΝΙΚΗ ΧΡΗΜΑΤΙΣΤΗΡΙΑΚΗ Α.Ε.Π.Ε.Υ.	02/06/2013
ΕΛΛΗΝΟΑΜΕΡΙΚΑΝΙΚΗ ΧΡΗΜΑΤΙΣΤΗΡΙΑΚΗ Α.Ε.Π.Ε.Υ.	14/01/2019
ΠΕΙΡΑΙΩΣ Α.Ε.Π.Ε.Υ.	16/02/2013
<b>ΠΕΤΡΟΠΟΥΛΟΣ ΠΕΤΡΟΣ (ΚΟ)</b>	<b>Κύρια Αγορά</b>
EUROBANK EQUITIES Α.Ε.Π.Ε.Υ.	01/04/2019
<b>ΠΛΑΙΣΙΟ COMPUTERS (ΚΟ)</b>	<b>Κύρια Αγορά</b>
ΒΕΤΑ ΧΡΗΜΑΤΙΣΤΗΡΙΑΚΗ Α.Ε.Π.Ε.Υ.	05/05/2014
EUROBANK EQUITIES Α.Ε.Π.Ε.Υ.	02/03/2015
<b>ΠΛΑΣΤΙΚΑ ΘΡΑΚΗΣ (ΚΟ)</b>	<b>Κύρια Αγορά</b>
EUROBANK EQUITIES Α.Ε.Π.Ε.Υ.	26/03/2018
ΑΛΦΑ FINANCE ΑΕΠΕΥ	26/03/2018
<b>ΣΑΡΑΝΤΗΣ ΓΡ. (ΚΟ)</b>	<b>Κύρια Αγορά</b>
ΒΕΤΑ ΧΡΗΜΑΤΙΣΤΗΡΙΑΚΗ Α.Ε.Π.Ε.Υ.	14/05/2013
EUROBANK EQUITIES Α.Ε.Π.Ε.Υ.	24/10/2016
<b>ΣΠΥΡΟΥ ΑΓΡ. ΟΙΚ. (ΚΟ)</b>	<b>Κύρια Αγορά</b>
EUROBANK EQUITIES Α.Ε.Π.Ε.Υ.	02/09/2019
<b>ΤΡΑΠΕΖΑ EUROBANK ERGASIAS (ΚΟ)</b>	<b>Κύρια Αγορά</b>
EUROBANK EQUITIES Α.Ε.Π.Ε.Υ.	01/06/2013
MERIT ΧΡΗΜΑΤΙΣΤΗΡΙΑΚΗ Α.Ε.Π.Ε.Υ.	06/11/2017
ΑΛΦΑ FINANCE ΑΕΠΕΥ	08/01/2013
ΕΘΝΙΚΗ ΧΡΗΜΑΤΙΣΤΗΡΙΑΚΗ Α.Ε.Π.Ε.Υ.	01/01/2017
ΕΛΛΗΝΟΑΜΕΡΙΚΑΝΙΚΗ ΧΡΗΜΑΤΙΣΤΗΡΙΑΚΗ Α.Ε.Π.Ε.Υ.	25/07/2014
ΠΕΙΡΑΙΩΣ Α.Ε.Π.Ε.Υ.	28/09/2013

**Γνωστοποιήσεις Συναλλαγών - Κατάλογος Υπόχρεων Προσώπων**

Ημερομηνία Υποβολής [1]	Επωνυμία	Λόγος Υποβολής [2]	Υπόχρεος	Ιδιότητα Υποχρέου	Σχέση με τον Υπόχρεο	Ημερομηνία Συναλλαγής	Αγορά	Όγκος Συναλλαγών	Αξία Συναλλαγών	Φύση Συναλλαγής [3]	Είδος Χρηματικού μέσου	Παρατηρήσεις [4]
29/11/2019	LAMDA DEVELOPMENT A.E.	A	ΓΑΒΡΙΗΛΙΔΗΣ ΘΕΟΔΩΡΟΣ	Όλος Διευθυντής	Ο ίδιος	26/11/2019	AΞΙΩΝ ΧΑ	17,000	127,990.00	A	Μετοχή	1
29/11/2019	LAMDA DEVELOPMENT A.E.	A	ΖΩΝΤΑΝΟΣ ΔΗΜΗΤΡΙΟΣ	Όλος Διευθυντής	Ο ίδιος	26/11/2019	AΞΙΩΝ ΧΑ	10,000	75,000.00	A	Μετοχή	1
29/11/2019	LAMDA DEVELOPMENT A.E.	A	ΚΑΡΑΤΟΠΟΥΖΗ ΚΩΝΣΤΑΝΤΙΝΑ	Όλος Διευθυντής	Ο ίδιος	26/11/2019	AΞΙΩΝ ΧΑ	15,000	112,500.00	A	Μετοχή	1
29/11/2019	LAMDA DEVELOPMENT A.E.	A	ΚΟΚΚΙΔΗΣ ΑΛΕΞΑΝΔΡΟΣ	Όλος Διευθυντής	Ο ίδιος	26/11/2019	AΞΙΩΝ ΧΑ	6,000	45,000.00	A	Μετοχή	1
29/11/2019	LAMDA DEVELOPMENT A.E.	A	ΠΑΠΑΚΩΝΣΤΑΝΤΙΝΟΥ ΜΑΙΡΗ	Υπεύθυνος Εσωτερικού Ελέγχου	Ο ίδιος	26/11/2019	AΞΙΩΝ ΧΑ	6,600	49,500.00	A	Μετοχή	1
29/11/2019	ΜΟΤΟΡ ΟΪΛ (ΕΛΛΑΣ) ΔΙΥΛΙΣΤΗΡΙΑ ΚΟΡΙΝΘΟΥ ΑΕ	B	ΤΖΑΝΝΕΤΑΚΗΣ ΠΕΤΡΟΣ	Μέλος ΔΣ Εκτελεστικό	Συνδεδόμενο Νομικό Πρόσωπο	28/11/2019	ΠΑΡΑΓΩΓΩΝ ΧΑ	11	23,142.00	Π	Παράγωγο	
29/11/2019	ΜΟΤΟΡ ΟΪΛ (ΕΛΛΑΣ) ΔΙΥΛΙΣΤΗΡΙΑ ΚΟΡΙΝΘΟΥ ΑΕ	B	ΤΖΑΝΝΕΤΑΚΗΣ ΠΕΤΡΟΣ	Μέλος ΔΣ Εκτελεστικό	Συνδεδόμενο Νομικό Πρόσωπο	28/11/2019	AΞΙΩΝ ΧΑ	1,986	42,271.36	Π	Μετοχή	
29/11/2019	ΜΟΤΟΡ ΟΪΛ (ΕΛΛΑΣ) ΔΙΥΛΙΣΤΗΡΙΑ ΚΟΡΙΝΘΟΥ ΑΕ	B	ΤΖΑΝΝΕΤΑΚΗΣ ΠΕΤΡΟΣ	Μέλος ΔΣ Εκτελεστικό	Συνδεδόμενο Νομικό Πρόσωπο	28/11/2019	AΞΙΩΝ ΧΑ	1,140	24,245.52	A	Μετοχή	

**Σημειώσεις Γνωστοποιήσεων Συναλλαγών**

Για περισσότερες πληροφορίες επί των γνωστοποιήσεων συναλλαγών επισκεφτείτε την ιστοσελίδα <http://athexgroup.gr/el/web/guest/companies-info-trade-notifications>

[1] - Η Ημερομηνία Υποβολής αφορά την Ημερομηνία που η Γνωστοποίηση παρελήφθη από το Χ.Α.

[2] - Λόγος Υποβολής: Α: Πρόσωπο που ασκεί Διευθυντικά καθήκοντα, Β: Πρόσωπο που έχει στενό δεσμό με πρόσωπο που ασκεί Διευθυντικά καθήκοντα.

[3] - Φύση Συναλλαγής: Α: Αγορά, Π: Πώληση.

[4] - Παρατηρήσεις: 1 - Λόγω Συμμετοχής σε ΑΜΚ, 2 - Λόγω Εξάσκησης Δικαιώματος Προαίρεσης αγοράς μετοχών που παρέχεται στο προσωπικό, 3 - Λόγω Δωρεάς, 4 - Λόγω Συγχώνευσης ή Διάσπασης κλπ, 5 - Λόγω Μετατροπής ή Ανταλλαγής Ομολογιών, 6 - Ανταλλαγή λόγω Προαιρετικής Δημόσιας Πρότασης.

Υποκείμενη Αγορά				Αγορά Παραγώγων													
Ανωτ Τιμή	Κατωτ Τιμή	Τιμή κλεισ.	Μεταβ.	Μήνας Παράδοσης	Άνοιγμα	Ανωτ Τιμή	Κατωτ Τιμή	Τελ Τιμή	Τιμή κλεισ.	Τελευταία ζήτηση	Τελευταία προσφορά	Τιμή Εκκαθάρισης <sup>1</sup>	Υψηλό ζωής	Χαμηλό ζωής	Πράξεις	Όγκος	Ανοικτές θέσεις
FTSE/X.A. Large Cap																	
2,274.79	2,252.70	2,274.79	0.13%														
				Δεκέμβριος 2019	2,255.00	2,273.00	2,255.00	2,273.00	2,273.00	---	---		2,273.00	---	141	887	10,732
				Ιανουάριος 2020	2,258.50	2,273.75	2,258.00	2,269.75	2,269.75	---	---		2,273.75	---	7	64	368
				Φεβρουάριος 2020	---	---	---	---	2,282.50	---	---		---	---	---	---	---
				Μάρτιος 2020	---	---	---	---	2,286.00	---	---		---	---	---	---	---
				Ιούνιος 2020	---	---	---	---	2,297.50	---	---		---	---	---	---	---
				Σεπτέμβριος 2020	---	---	---	---	2,309.00	---	---		---	---	---	---	---

(Μονάδα Διαπραγμάτευσης: 1 Μονάδα Δείκτη x 2€, Χρηματικός Διακανονισμός)

Σημειώσεις Παραγώγων

Τις τιμές εκκαθάρισης και τις τελικές ανοικτές θέσεις μπορείτε να τις ανακτήσετε στο ακόλουθο path <http://www.helex.gr/el/web/guest/statistics-end-of-day-derivatives>



Υποκείμενη Αγορά				Αγορά Παραγώγων													
Ανωτ Τιμή	Κατωτ Τιμή	Τιμή κλεισ.	Μεταβ.	Μήνας Παράδοσης	Άνοιγμα	Ανωτ Τιμή	Κατωτ Τιμή	Τελ Τιμή	Τιμή κλεισ.	Τελευταία ζήτηση	Τελευταία προσφορά	Τιμή Εκκαθάρισης*	Υψηλό ζωής	Χαμηλό ζωής	Πράξεις	Όγκος	Ανοικτές θέσεις
(Μέγεθος Συμβολαίου: 100 Χρεόγραφα, Φυσική Παράδοση)																	
<b>ALPHA BANK (ΚΟ)</b>				Δεκέμβριος 2019	1.88	1.91	1.86	1.91	1.91	---	---	---	1.99	---	300	4,195	61,617
1.915	1.851	1.91	0.58%	Μάρτιος 2020	---	---	---	---	1.91	---	---	---	1.65	---	---	---	1
				Ιούνιος 2020	---	---	---	---	1.92	---	---	---	---	---	---	---	---
				Σεπτέμβριος 2020	---	---	---	---	1.93	---	---	---	---	---	---	---	---
(Μέγεθος Συμβολαίου: 100 Χρεόγραφα, Φυσική Παράδοση)																	
<b>ATTICA BANK A.T.E. (ΚΟ)</b>				Δεκέμβριος 2019	---	---	---	---	0.435	---	---	---	0.468	---	---	---	7,475
0.437	0.428	0.428	-1.38%	Μάρτιος 2020	---	---	---	---	0.437	---	---	---	---	---	---	---	---
				Ιούνιος 2020	---	---	---	---	0.439	---	---	---	---	---	---	---	---
				Σεπτέμβριος 2020	---	---	---	---	0.441	---	---	---	---	---	---	---	---
(Μέγεθος Συμβολαίου: 100 Χρεόγραφα, Φυσική Παράδοση)																	
<b>CENERGY HOLDINGS (ΚΑ)</b>				Δεκέμβριος 2019	1.33	1.33	1.33	1.33	1.33	---	---	---	1.46	---	2	5	7,709
1.324	1.306	1.318	1.07%	Μάρτιος 2020	---	---	---	---	1.31	---	---	---	---	---	---	---	---
				Ιούνιος 2020	---	---	---	---	1.32	---	---	---	---	---	---	---	---
				Σεπτέμβριος 2020	---	---	---	---	1.33	---	---	---	---	---	---	---	---
(Μέγεθος Συμβολαίου: 100 Χρεόγραφα, Φυσική Παράδοση)																	
<b>COCA-COLA HBC AG (ΚΟ)</b>				Δεκέμβριος 2019	29.99	30.20	29.99	30.00	30.00	---	---	---	31.38	---	39	99	402
30.27	30.06	30.26	0.20%	Μάρτιος 2020	---	---	---	---	30.39	---	---	---	---	---	---	---	---
				Ιούνιος 2020	---	---	---	---	30.54	---	---	---	---	---	---	---	---
				Σεπτέμβριος 2020	---	---	---	---	30.69	---	---	---	---	---	---	---	---
(Μέγεθος Συμβολαίου: 100 Χρεόγραφα, Φυσική Παράδοση)																	
<b>FOURLIS ΣΥΜΜΕΤΟΧΩΝ (ΚΟ)</b>				Δεκέμβριος 2019	---	---	---	---	5.41	---	---	---	5.60	---	---	---	203
5.49	5.35	5.4	0.00%	Μάρτιος 2020	---	---	---	---	5.43	---	---	---	---	---	---	---	---
				Ιούνιος 2020	---	---	---	---	5.46	---	---	---	---	---	---	---	---
				Σεπτέμβριος 2020	---	---	---	---	5.49	---	---	---	---	---	---	---	---
(Μέγεθος Συμβολαίου: 100 Χρεόγραφα, Φυσική Παράδοση)																	
<b>INTRACOM HOLDINGS (ΚΟ)</b>				Δεκέμβριος 2019	0.861	0.870	0.850	0.857	0.857	---	---	---	1.08	---	11	76	3,810
0.87	0.844	0.855	-0.58%	Μάρτιος 2020	---	---	---	---	0.865	---	---	---	1.01	---	---	---	---
				Ιούνιος 2020	---	---	---	---	0.870	---	---	---	---	---	---	---	---
				Σεπτέμβριος 2020	---	---	---	---	0.874	---	---	---	---	---	---	---	---
(Μέγεθος Συμβολαίου: 100 Χρεόγραφα, Φυσική Παράδοση)																	
<b>JUMBO (ΚΟ)</b>				Δεκέμβριος 2019	18.35	18.40	18.18	18.30	18.30	---	---	---	18.83	---	93	237	836
18.38	18.08	18.2	-1.73%	Μάρτιος 2020	---	---	---	---	18.64	---	---	---	---	---	---	---	---
				Ιούνιος 2020	---	---	---	---	18.73	---	---	---	---	---	---	---	---
				Σεπτέμβριος 2020	---	---	---	---	18.82	---	---	---	---	---	---	---	---

Σημειώσεις Παραγώγων

Τις τιμές εκκαθάρισης και τις τελικές ανοικτές θέσεις μπορείτε να τις ανακτήσετε στο ακόλουθο path <http://www.helex.gr/el/web/guest/statistics-end-of-day-derivatives>

Υποκείμενη Αγορά				Αγορά Παραγώγων										Ανοικτές θέσεις					
Ανωτ Τιμή	Κατωτ Τιμή	Τιμή κλεισ.	Μεταβ.	Μήνας Παράδοσης	Άνοιγμα	Ανωτ Τιμή	Κατωτ Τιμή	Τελ Τιμή	Τιμή κλεισ.	Τελευταία ζήτηση	Τελευταία προσφορά	Τιμή Εκκαθάρισης*	Υψηλό ζωής	Χαμηλό ζωής	Πράξεις	Όγκος	Ανοικτές θέσεις		
<b>LAMDA DEVELOPMENT(ΚΟ)</b>																			(Μέγεθος Συμβολαίου: 106 Χρεόγραφα, Φυσική Παράδοση)
7.2	7.16	7.2	0.28%	Δεκέμβριος 2019	7.18	7.19	7.17	7.17	7.17	---	---	---	7.34	7.17	7	33	1,436		
				Μάρτιος 2020	7.10	7.10	7.05	7.05	7.05	---	---	---	7.27	7.01	7	14	100		
				Ιούνιος 2020	---	---	---	---	7.26	---	---	---	---	---	---	---	---		
				Σεπτέμβριος 2020	---	---	---	---	7.30	---	---	---	---	---	---	---	---		
<b>MARFIN INVESTMENT GROUP (ΚΟ)</b>																			(Μέγεθος Συμβολαίου: 100 Χρεόγραφα, Φυσική Παράδοση)
0.0966	0.091	0.0948	2.38%	Δεκέμβριος 2019	0.092	0.097	0.092	0.095	0.095	---	---	---	0.160	---	58	1,431	78,446		
				Μάρτιος 2020	---	---	---	---	0.093	---	---	---	0.110	---	---	---	582		
				Ιούνιος 2020	---	---	---	---	0.094	---	---	---	---	---	---	---	---		
				Σεπτέμβριος 2020	---	---	---	---	0.094	---	---	---	---	---	---	---	---		
<b>TITAN CEMENT (ΚΑ)</b>																			(Μέγεθος Συμβολαίου: 100 Χρεόγραφα, Φυσική Παράδοση)
18.6	18.18	18.44	-0.75%	Δεκέμβριος 2019	18.34	18.37	18.34	18.35	18.35	---	---	---	19.04	---	3	3	69		
				Μάρτιος 2020	---	---	---	---	18.70	---	---	---	---	---	---	---	---		
				Ιούνιος 2020	---	---	---	---	18.79	---	---	---	---	---	---	---	---		
				Σεπτέμβριος 2020	---	---	---	---	18.88	---	---	---	---	---	---	---	---		
<b>VIOHALCO SA/NV (ΚΑ)</b>																			(Μέγεθος Συμβολαίου: 100 Χρεόγραφα, Φυσική Παράδοση)
3.76	3.64	3.76	3.44%	Δεκέμβριος 2019	3.71	3.76	3.71	3.76	3.76	---	---	---	4.23	---	20	83	6,550		
				Μάρτιος 2020	---	---	---	---	3.66	---	---	---	---	---	---	---	---		
				Ιούνιος 2020	---	---	---	---	3.68	---	---	---	---	---	---	---	---		
				Σεπτέμβριος 2020	---	---	---	---	3.69	---	---	---	---	---	---	---	---		
<b>ΑΔΜΗΕ ΣΥΜΜΕΤΟΧΩΝ Α.Ε. (ΚΟ)</b>																			(Μέγεθος Συμβολαίου: 100 Χρεόγραφα, Φυσική Παράδοση)
2.18	2.155	2.17	-0.23%	Δεκέμβριος 2019	2.19	2.20	2.18	2.18	2.18	---	---	---	2.25	---	8	51	7,593		
				Μάρτιος 2020	---	---	---	---	2.19	---	---	---	---	---	---	---	---		
				Ιούνιος 2020	---	---	---	---	2.20	---	---	---	---	---	---	---	---		
				Σεπτέμβριος 2020	---	---	---	---	2.21	---	---	---	---	---	---	---	---		
<b>ΓΕΚ ΤΕΡΝΑ (ΚΟ)</b>																			(Μέγεθος Συμβολαίου: 100 Χρεόγραφα, Φυσική Παράδοση)
7.11	7	7.11	0.42%	Δεκέμβριος 2019	7.06	7.11	7.03	7.11	7.11	---	---	---	7.12	---	13	37	10,629		
				Μάρτιος 2020	---	---	---	---	7.12	---	---	---	---	---	---	---	---		
				Ιούνιος 2020	---	---	---	---	7.16	---	---	---	---	---	---	---	---		
				Σεπτέμβριος 2020	---	---	---	---	7.20	---	---	---	---	---	---	---	---		
<b>ΔΕΗ (ΚΟ)</b>																			(Μέγεθος Συμβολαίου: 100 Χρεόγραφα, Φυσική Παράδοση)
3.274	3.19	3.234	1.00%	Δεκέμβριος 2019	3.19	3.28	3.19	3.25	3.25	---	---	---	3.28	---	192	1,308	15,911		
				Μάρτιος 2020	---	---	---	---	3.22	---	---	---	---	---	---	---	---		
				Ιούνιος 2020	---	---	---	---	3.24	---	---	---	---	---	---	---	---		
				Σεπτέμβριος 2020	---	---	---	---	3.25	---	---	---	---	---	---	---	---		

Σημειώσεις Παραγώγων

Τις τιμές εκκαθάρισης και τις τελικές ανοικτές θέσεις μπορείτε να τις ανακτήσετε στο ακόλουθο path <http://www.helex.gr/el/web/guest/statistics-end-of-day-derivatives>

Υποκείμενη Αγορά				Αγορά Παραγώγων										Ανοικτές θέσεις			
Ανωτ Τιμή	Κατωτ Τιμή	Τιμή κλεισ.	Μεταβ.	Μήνας Παράδοσης	Άνοιγμα	Ανωτ Τιμή	Κατωτ Τιμή	Τελ Τιμή	Τιμή κλεισ.	Τελευταία ζήτηση	Τελευταία προσφορά	Τιμή Εκκαθάρισης*	Υψηλό ζωής	Χαμηλό ζωής	Πράξεις	Όγκος	Ανοικτές θέσεις
<b>ΕΘΝΙΚΗ ΤΡΑΠΕΖΑ (ΚΟ)</b>				(Μέγεθος Συμβολαίου: 100 Χρεόγραφα, Φυσική Παράδοση)													
3.12	3.048	3.074	-1.66%	Δεκέμβριος 2019	3.10	3.13	3.05	3.05	3.05	---	---	---	3.16	---	372	4,524	37,712
				Μάρτιος 2020	---	---	---	---	3.15	---	---	---	3.10	---	---	---	1
				Ιούνιος 2020	---	---	---	---	3.16	---	---	---	---	---	---	---	---
				Σεπτέμβριος 2020	---	---	---	---	3.18	---	---	---	---	---	---	---	---
<b>ΕΛΛΑΚΤΩΡ (ΚΟ)</b>				(Μέγεθος Συμβολαίου: 100 Χρεόγραφα, Φυσική Παράδοση)													
1.77	1.686	1.754	3.18%	Δεκέμβριος 2019	1.73	1.78	1.70	1.75	1.75	---	---	---	2.27	---	369	3,613	21,788
				Μάρτιος 2020	---	---	---	---	1.71	---	---	---	---	---	---	---	---
				Ιούνιος 2020	---	---	---	---	1.72	---	---	---	---	---	---	---	---
				Σεπτέμβριος 2020	---	---	---	---	1.73	---	---	---	---	---	---	---	---
<b>ΕΛΛΗΝ. ΧΡΗΜΑΤΙΣΤΗΡΙΑ Χ.Α. (ΚΟ)</b>				(Μέγεθος Συμβολαίου: 102 Χρεόγραφα, Φυσική Παράδοση)													
4.67	4.56	4.595	0.55%	Δεκέμβριος 2019	4.55	4.65	4.55	4.61	4.61	---	---	---	4.90	---	21	56	2,721
				Μάρτιος 2020	---	---	---	---	4.60	---	---	---	---	---	---	---	---
				Ιούνιος 2020	---	---	---	---	4.62	---	---	---	---	---	---	---	---
				Σεπτέμβριος 2020	---	---	---	---	4.64	---	---	---	---	---	---	---	---
<b>ΕΛΛΗΝΙΚΑ ΠΕΤΡΕΛΑΙΑ (ΚΟ)</b>				(Μέγεθος Συμβολαίου: 100 Χρεόγραφα, Φυσική Παράδοση)													
8.67	8.53	8.65	0.82%	Δεκέμβριος 2019	8.60	8.69	8.60	8.63	8.63	---	---	---	9.40	---	11	46	2,103
				Μάρτιος 2020	---	---	---	---	8.63	---	---	---	---	---	---	---	---
				Ιούνιος 2020	---	---	---	---	8.68	---	---	---	---	---	---	---	---
				Σεπτέμβριος 2020	---	---	---	---	8.72	---	---	---	---	---	---	---	---
<b>ΕΥΔΑΠ (ΚΟ)</b>				(Μέγεθος Συμβολαίου: 100 Χρεόγραφα, Φυσική Παράδοση)													
7.5	7.39	7.45	-0.67%	Δεκέμβριος 2019	7.50	7.50	7.43	7.46	7.46	---	---	---	8.18	---	5	24	440
				Μάρτιος 2020	---	---	---	---	7.55	---	---	---	---	---	---	---	---
				Ιούνιος 2020	---	---	---	---	7.58	---	---	---	---	---	---	---	---
				Σεπτέμβριος 2020	---	---	---	---	7.62	---	---	---	---	---	---	---	---
<b>ΙΝΤΡΑΛΟΤ (ΚΟ)</b>				(Μέγεθος Συμβολαίου: 100 Χρεόγραφα, Φυσική Παράδοση)													
0.395	0.385	0.387	-0.39%	Δεκέμβριος 2019	0.393	0.395	0.386	0.387	0.387	---	---	---	0.522	---	19	241	6,372
				Μάρτιος 2020	---	---	---	---	0.391	---	---	---	---	---	---	---	---
				Ιούνιος 2020	---	---	---	---	0.393	---	---	---	---	---	---	---	---
				Σεπτέμβριος 2020	---	---	---	---	0.395	---	---	---	---	---	---	---	---
<b>ΜΟΤΟΡ ΟΙΛ (ΚΟ)</b>				(Μέγεθος Συμβολαίου: 100 Χρεόγραφα, Φυσική Παράδοση)													
21.58	21.24	21.24	-0.93%	Δεκέμβριος 2019	21.18	21.43	21.13	21.43	21.43	---	---	---	22.30	---	7	13	621
				Μάρτιος 2020	---	---	---	---	21.57	---	---	---	---	---	---	---	---
				Ιούνιος 2020	---	---	---	---	21.68	---	---	---	---	---	---	---	---
				Σεπτέμβριος 2020	---	---	---	---	21.79	---	---	---	---	---	---	---	---

**Σημειώσεις Παραγώγων**

Τις τιμές εκκαθάρισης και τις τελικές ανοικτές θέσεις μπορείτε να τις ανακτήσετε στο ακόλουθο path <http://www.helex.gr/el/web/guest/statistics-end-of-day-derivatives>

Υποκείμενη Αγορά				Αγορά Παραγώγων										Ανοικτές θέσεις			
Ανωτ Τιμή	Κατωτ Τιμή	Τιμή κλεισ.	Μεταβ.	Μήνας Παράδοσης	Άνοιγμα	Ανωτ Τιμή	Κατωτ Τιμή	Τελ Τιμή	Τιμή κλεισ.	Τελευταία ζήτηση	Τελευταία προσφορά	Τιμή Εκκαθάρισης*	Υψηλό ζωής	Χαμηλό ζωής	Πράξεις	Όγκος	Ανοικτές θέσεις
(Μέγεθος Συμβολαίου: 100 Χρεόγραφα, Φυσική Παράδοση)																	
<b>ΜΥΤΙΛΗΝΑΙΟΣ (ΚΟ)</b>				Δεκέμβριος 2019	9.93	10.24	9.93	10.13	10.13	---	---	---	10.34	---	294	1,091	13,554
10.2	9.84	10.1	2.64%	Μάρτιος 2020	---	---	---	---	9.90	---	---	---	9.94	---	---	---	25
				Ιούνιος 2020	---	---	---	---	9.95	---	---	---	---	---	---	---	---
				Σεπτέμβριος 2020	---	---	---	---	10.00	---	---	---	---	---	---	---	---
(Μέγεθος Συμβολαίου: 100 Χρεόγραφα, Φυσική Παράδοση)																	
<b>ΟΛΠ (ΚΟ)</b>				Δεκέμβριος 2019	---	---	---	---	22.83	---	---	---	24.17	---	---	---	729
22.95	22.7	22.9	0.44%	Μάρτιος 2020	---	---	---	---	22.94	---	---	---	---	---	---	---	---
				Ιούνιος 2020	---	---	---	---	23.06	---	---	---	---	---	---	---	---
				Σεπτέμβριος 2020	---	---	---	---	23.17	---	---	---	---	---	---	---	---
(Μέγεθος Συμβολαίου: 100 Χρεόγραφα, Φυσική Παράδοση)																	
<b>ΟΠΑΠ (ΚΟ)</b>				Δεκέμβριος 2019	10.98	11.19	10.80	11.17	11.17	---	---	---	11.19	---	315	1,320	6,818
11.16	10.78	11.16	1.82%	Μάρτιος 2020	---	---	---	---	11.03	---	---	---	---	---	---	---	---
				Ιούνιος 2020	---	---	---	---	11.08	---	---	---	---	---	---	---	---
				Σεπτέμβριος 2020	---	---	---	---	11.14	---	---	---	---	---	---	---	---
(Μέγεθος Συμβολαίου: 100 Χρεόγραφα, Φυσική Παράδοση)																	
<b>ΟΤΕ (ΚΟ)</b>				Δεκέμβριος 2019	13.66	13.77	13.65	13.68	13.68	---	---	---	13.97	---	41	136	2,153
13.78	13.61	13.64	-0.66%	Μάρτιος 2020	---	---	---	---	13.82	---	---	---	---	---	---	---	---
				Ιούνιος 2020	---	---	---	---	13.89	---	---	---	---	---	---	---	---
				Σεπτέμβριος 2020	---	---	---	---	13.96	---	---	---	---	---	---	---	---
(Μέγεθος Συμβολαίου: 100 Χρεόγραφα, Φυσική Παράδοση)																	
<b>ΠΕΙΡΑΙΩΣ ΤΡΑΠΕΖΑ (ΚΟ)</b>				Δεκέμβριος 2019	3.13	3.19	3.10	3.14	3.14	---	---	---	3.20	---	143	1,148	29,974
3.18	3.09	3.18	1.92%	Μάρτιος 2020	---	---	---	---	3.14	---	---	---	---	---	---	---	---
				Ιούνιος 2020	---	---	---	---	3.16	---	---	---	---	---	---	---	---
				Σεπτέμβριος 2020	---	---	---	---	3.17	---	---	---	---	---	---	---	---
(Μέγεθος Συμβολαίου: 100 Χρεόγραφα, Φυσική Παράδοση)																	
<b>ΤΕΡΝΑ ΕΝΕΡΓΕΙΑΚΗ (ΚΟ)</b>				Δεκέμβριος 2019	7.35	7.48	7.32	7.48	7.48	---	---	---	8.17	---	14	53	4,895
7.44	7.3	7.44	0.68%	Μάρτιος 2020	---	---	---	---	7.44	---	---	---	---	---	---	---	---
				Ιούνιος 2020	---	---	---	---	7.47	---	---	---	---	---	---	---	---
				Σεπτέμβριος 2020	---	---	---	---	7.51	---	---	---	---	---	---	---	---
(Μέγεθος Συμβολαίου: 100 Χρεόγραφα, Φυσική Παράδοση)																	
<b>ΤΡΑΠΕΖΑ EUROBANK ERGASIAS (ΚΟ)</b>				Δεκέμβριος 2019	0.952	0.967	0.946	0.953	0.953	---	---	---	0.994	---	102	2,762	38,949
0.961	0.943	0.956	-0.52%	Μάρτιος 2020	---	---	---	---	0.967	---	---	---	---	---	---	---	---
				Ιούνιος 2020	---	---	---	---	0.972	---	---	---	---	---	---	---	---
				Σεπτέμβριος 2020	---	---	---	---	0.977	---	---	---	---	---	---	---	---

**Σημειώσεις Παραγώγων**

Τις τιμές εκκαθάρισης και τις τελικές ανοικτές θέσεις μπορείτε να τις ανακτήσετε στο ακόλουθο path <http://www.helex.gr/el/web/guest/statistics-end-of-day-derivatives>

FTSE/X.A. Large Cap

(Μονάδα Διαπραγμάτευσης: 1 Μονάδα Δείκτη x 2€ - Τρόπος Εξάσκησης: Ευρωπαϊκός Χρηματικός Διακανονισμός)

Τιμή Εξάσκησης	Δικαιώματα Αγοράς													Δικαιώματα Πώλησης													Τιμή Εξάσκησης					
	Δεκέμβριος 2019						Ιανουάριος 2020						Λοιποί Μήνες		Δεκέμβριος 2019						Ιανουάριος 2020							Λοιποί Μήνες				
	Ανοιγμα	Ανιψ. Τιμή	Κατωτ. Τιμή	Τελ. Τιμή	Τιμή κλεισ.	Όγκος	Ανοικτές θέσεις	Ανοιγμα	Ανιψ. Τιμή	Κατωτ. Τιμή	Τελ. Τιμή	Τιμή κλεισ.	Όγκος	Ανοικτές θέσεις	Όγκος	Ανοικτές θέσεις	Ανοιγμα	Ανιψ. Τιμή	Κατωτ. Τιμή	Τελ. Τιμή	Τιμή κλεισ.	Όγκος	Ανοικτές θέσεις	Ανοιγμα	Ανιψ. Τιμή	Κατωτ. Τιμή		Τελ. Τιμή	Τιμή κλεισ.	Όγκος	Ανοικτές θέσεις	Όγκος
1,450	0.00	0.00	0.00	-	812.00	-	-	-	-	-	-	-	-	-	-	0.00	0.00	0.00	-	0.01	-	-	-	-	-	-	-	-	-	-	-	1,450
1,475	0.00	0.00	0.00	-	787.00	-	-	-	-	-	-	-	-	-	-	0.00	0.00	0.00	-	0.01	-	-	-	-	-	-	-	-	-	-	-	1,475
1,500	0.00	0.00	0.00	-	762.00	-	-	-	-	-	-	-	-	-	-	0.00	0.00	0.00	-	0.01	-	-	-	-	-	-	-	-	-	-	-	1,500
1,525	0.00	0.00	0.00	-	737.00	-	-	-	-	-	-	-	-	-	-	0.00	0.00	0.00	-	0.01	-	-	-	-	-	-	-	-	-	-	-	1,525
1,550	0.00	0.00	0.00	-	712.00	-	-	-	-	-	-	-	-	-	-	0.00	0.00	0.00	-	0.01	-	-	-	-	-	-	-	-	-	-	-	1,550
1,575	0.00	0.00	0.00	-	687.00	-	-	-	-	-	-	-	-	-	-	0.00	0.00	0.00	-	0.01	-	-	-	-	-	-	-	-	-	-	-	1,575
1,600	0.00	0.00	0.00	-	662.00	-	-	-	-	-	-	-	-	-	-	0.00	0.00	0.00	-	0.01	-	-	-	-	-	-	-	-	-	-	-	1,600
1,625	0.00	0.00	0.00	-	637.00	-	-	-	-	-	-	-	-	-	-	0.00	0.00	0.00	-	0.01	-	-	-	-	-	-	-	-	-	-	-	1,625
1,650	0.00	0.00	0.00	-	613.00	-	-	-	-	-	-	-	-	-	-	0.00	0.00	0.00	-	0.01	-	-	-	-	-	-	-	-	-	-	-	1,650
1,675	0.00	0.00	0.00	-	588.00	-	-	-	-	-	-	-	-	-	-	0.00	0.00	0.00	-	0.01	-	-	-	-	-	-	-	-	-	-	-	1,675
1,700	0.00	0.00	0.00	-	563.00	-	-	-	-	-	-	-	-	-	-	0.00	0.00	0.00	-	0.01	-	-	-	-	-	-	-	-	-	-	-	1,700
1,725	0.00	0.00	0.00	-	538.00	-	-	-	-	-	-	-	-	-	-	0.00	0.00	0.00	-	0.01	-	-	-	-	-	-	-	-	-	-	-	1,725
1,750	0.00	0.00	0.00	-	513.00	-	-	-	-	-	-	-	-	-	-	0.00	0.00	0.00	-	0.01	-	-	-	-	-	-	-	-	-	-	-	1,750
1,775	0.00	0.00	0.00	-	488.00	-	-	-	-	-	-	-	-	-	-	0.00	0.00	0.00	-	0.03	-	-	-	-	-	-	-	-	-	-	-	1,775
1,800	0.00	0.00	0.00	-	463.00	-	-	-	-	-	-	-	-	-	-	0.00	0.00	0.00	-	0.01	-	-	-	-	-	-	-	-	-	-	-	1,800
1,825	0.00	0.00	0.00	-	438.00	-	-	-	-	-	-	-	-	-	-	0.00	0.00	0.00	-	0.02	-	-	-	-	-	-	-	-	-	-	-	1,825
1,850	0.00	0.00	0.00	-	413.00	-	-	-	-	-	-	-	-	-	-	0.00	0.00	0.00	-	0.01	-	-	-	-	-	-	-	-	-	-	-	1,850
1,875	0.00	0.00	0.00	-	388.00	-	-	-	-	-	-	-	-	-	-	0.00	0.00	0.00	-	0.02	-	-	-	-	-	-	-	-	-	-	-	1,875
1,900	0.00	0.00	0.00	-	363.00	-	-	-	-	-	-	-	-	-	-	0.00	0.00	0.00	-	0.04	-	-	-	-	-	-	-	-	-	-	-	1,900
1,925	0.00	0.00	0.00	-	338.00	-	-	0.00	0.00	0.00	-	341.00	-	-	-	0.00	0.00	0.00	-	0.01	-	-	0.00	0.00	0.00	-	0.29	-	-	-	1,925	
1,950	0.00	0.00	0.00	-	313.00	-	-	0.00	0.00	0.00	-	316.00	-	-	-	0.00	0.00	0.00	-	0.02	-	-	0.00	0.00	0.00	-	0.53	-	-	-	1,950	
1,975	0.00	0.00	0.00	-	288.00	-	-	0.00	0.00	0.00	-	291.00	-	-	-	0.00	0.00	0.00	-	0.04	-	-	0.00	0.00	0.00	-	0.92	-	-	-	1,975	
2,000	0.00	0.00	0.00	-	263.00	-	-	0.00	0.00	0.00	-	267.00	-	-	-	0.00	0.00	0.00	-	0.11	-	-	0.00	0.00	0.00	-	1.50	-	-	-	2,000	
2,050	0.00	0.00	0.00	-	214.00	-	-	0.00	0.00	0.00	-	220.00	-	-	-	0.00	0.00	0.00	-	0.57	-	165	0.00	0.00	0.00	-	3.90	-	-	-	2,050	
2,100	0.00	0.00	0.00	-	165.00	-	63	0.00	0.00	0.00	-	175.00	-	-	-	0.00	0.00	0.00	-	2.20	-	124	0.00	0.00	0.00	-	8.70	-	-	-	2,100	
2,150	0.00	0.00	0.00	-	120.00	-	8	0.00	0.00	0.00	-	133.00	-	141	-	0.00	0.00	0.00	-	6.80	-	564	18.25	18.25	18.25	18.25	18.25	40	100	-	2,150	
2,200	78.00	78.00	78.00	78.00	78.00	1	16	0.00	0.00	0.00	-	97.50	-	20	-	0.00	78.00	0.00	-	17.00	-	426	26.00	26.00	26.00	26.00	26.00	2	160	-	2,200	
2,250	0.00	0.00	0.00	-	48.50	-	279	0.00	0.00	0.00	-	67.50	-	-	-	33.00	0.00	33.00	33.00	33.00	3	35	48.25	48.25	48.25	48.25	48.25	20	40	-	2,250	
2,300	24.50	28.25	24.00	25.00	25.00	145	371	44.00	45.00	41.00	41.00	41.00	12	22	-	62.00	28.25	62.00	62.00	62.00	5	5	0.00	0.00	0.00	-	78.00	-	1	-	2,300	
2,350	12.50	13.00	12.50	13.00	13.00	26	26	0.00	0.00	0.00	-	27.50	-	20	-	0.00	13.00	0.00	-	99.00	-	20	107.00	107.00	106.00	106.00	106.00	50	20	-	2,350	
2,400	0.00	0.00	0.00	-	5.20	-	-	0.00	0.00	0.00	-	16.25	-	-	-	0.00	0.00	0.00	-	142.00	-	-	0.00	0.00	0.00	-	150.00	-	-	-	2,400	
2,450	0.00	0.00	0.00	-	1.90	-	-	0.00	0.00	0.00	-	8.90	-	-	-	0.00	0.00	0.00	-	188.00	-	-	0.00	0.00	0.00	-	192.00	-	-	-	2,450	
2,500	0.00	0.00	0.00	-	0.61	-	-	0.00	0.00	0.00	-	4.60	-	-	-	0.00	0.00	0.00	-	237.00	-	-	0.00	0.00	0.00	-	238.00	-	-	-	2,500	
<b>Σύνολο:</b>						172	763					12	203	0	0					8	1,339						112	321	0	0		
<b>Αριθμός Πράξεων:</b>							13					9		0						3							6		0			

ALPHA BANK (KO)

(Μέγεθος Συμβολαίου: 100 Χρεόγραφα, Τρόπος Εξάσκησης: Αμερικάνικος, Φυσική Παράδοση)

Δικαιώματα Αγοράς														Δικαιώματα Πώλησης															
Τιμή Εξάσκησης	Δεκέμβριος 2019						Ιανουάριος 2020						Λοιποί Μήνες		Δεκέμβριος 2019						Ιανουάριος 2020						Λοιποί Μήνες		Τιμή Εξάσκησης
	Άνοιγμα	Ανιτ Τιμή	Κατωτ Τιμή	Τελ Τιμή	Τιμή κλεισ.	Όγκος	Άνοιγμα	Ανιτ Τιμή	Κατωτ Τιμή	Τελ Τιμή	Τιμή κλεισ.	Όγκος	Άνοιγτες θέσεις	Όγκος	Άνοιγτες θέσεις	Άνοιγμα	Ανιτ Τιμή	Κατωτ Τιμή	Τελ Τιμή	Τιμή κλεισ.	Όγκος	Άνοιγτες θέσεις	Όγκος	Άνοιγτες θέσεις	Όγκος	Άνοιγτες θέσεις			
0.600	0.000	0.000	0.000		1.30	-	-					-	-			0.000	0.000	0.000		0.001	-	-			-	-			0.006
0.650	0.000	0.000	0.000		1.25	-	-					-	-			0.000	0.000	0.000		0.001	-	-			-	-			0.007
0.700	0.000	0.000	0.000		1.20	-	-					-	-			0.000	0.000	0.000		0.001	-	-			-	-			0.007
0.750	0.000	0.000	0.000		1.15	-	-					-	-			0.000	0.000	0.000		0.001	-	-			-	-			0.008
0.800	0.000	0.000	0.000		1.10	-	-					-	-			0.000	0.000	0.000		0.001	-	-			-	-			0.008
0.850	0.000	0.000	0.000		1.05	-	-					-	-			0.000	0.000	0.000		0.002	-	-			-	-			0.009
0.900	0.000	0.000	0.000		1.00	-	-					-	-			0.000	0.000	0.000		0.003	-	-			-	-			0.009
0.950	0.000	0.000	0.000		0.951	-	-					-	-			0.000	0.000	0.000		0.001	-	-			-	-			0.010
1.000	0.000	0.000	0.000		0.901	-	-					-	-			0.000	0.000	0.000		0.001	-	-			-	-			0.010
1.100	0.000	0.000	0.000		0.801	-	-					-	-			0.000	0.000	0.000		0.001	-	-			-	-			0.011
1.200	0.000	0.000	0.000		0.701	-	-	0.000	0.000	0.000		0.703	-	-		0.000	0.000	0.000		0.001	-	-	0.000	0.000	0.000	0.003	-	-	0.012
1.300	0.000	0.000	0.000		0.602	-	-	0.000	0.000	0.000		0.604	-	-		0.000	0.000	0.000		0.002	-	-	0.000	0.000	0.000	0.001	-	-	0.013
1.400	0.000	0.000	0.000		0.502	-	-	0.000	0.000	0.000		0.506	-	-		0.000	0.000	0.000		0.001	-	-	0.000	0.000	0.000	0.002	-	-	0.014
1.500	0.000	0.000	0.000		0.402	-	-	0.000	0.000	0.000		0.411	-	-		0.000	0.000	0.000		0.001	-	-	0.000	0.000	0.000	0.007	-	-	0.015
1.600	0.000	0.000	0.000		0.304	-	-	0.000	0.000	0.000		0.321	-	-		0.000	0.000	0.000		0.002	-	-	0.000	0.000	0.000	0.017	-	-	0.016
1.700	0.000	0.000	0.000		0.210	-	-	0.000	0.000	0.000		0.242	-	-		0.000	0.000	0.000		0.008	-	-	0.000	0.000	0.000	0.037	-	-	0.017
1.800	0.000	0.000	0.000		0.130	-	35	0.000	0.000	0.000		0.174	-	-		0.000	0.000	0.000		0.028	-	-	0.000	0.000	0.000	0.069	-	-	0.018
1.900	0.000	0.000	0.000		0.069	-	5	0.000	0.000	0.000		0.119	-	-		0.000	0.000	0.000		0.067	-	-	0.000	0.000	0.000	0.114	-	-	0.019
2.000	0.000	0.000	0.000		0.032	-	-	0.000	0.000	0.000		0.078	-	-		0.000	0.000	0.000		0.130	-	-	0.000	0.000	0.000	0.173	-	-	0.020
2.200	0.000	0.000	0.000		0.004	-	-	0.000	0.000	0.000		0.030	-	-		0.000	0.000	0.000		0.303	-	-	0.000	0.000	0.000	0.325	-	-	0.022
2.400	0.000	0.000	0.000		0.001	-	-	0.000	0.000	0.000		0.010	-	-		0.000	0.000	0.000		0.500	-	-	0.000	0.000	0.000	0.506	-	-	0.024
2.600	0.000	0.000	0.000		0.001	-	-	0.000	0.000	0.000		0.003	-	-		0.000	0.000	0.000		0.700	-	-	0.000	0.000	0.000	0.700	-	-	0.026
2.800	0.000	0.000	0.000		0.001	-	-	0.000	0.000	0.000		0.001	-	-		0.000	0.000	0.000		0.900	-	-	0.000	0.000	0.000	0.900	-	-	0.028
Σύνολα:						0	40					0	0	0	0					0	0				0	0	0	0	
Αριθμός Πράξεων:						0						0		0						0.00						0		0	



ΕΘΝΙΚΗ ΤΡΑΠΕΖΑ (ΚΟ)

(Μέγεθος Συμβολαίου: 100 Χρεόγραφα, Τρόπος Εξάσκησης: Αμερικάνικος, Φυσική Παράδοση)

Τιμή Εξάσκησης	Δικαιώματα Αγοράς														Δικαιώματα Πώλησης																
	Δεκέμβριος 2019						Ιανουάριος 2020						Λοιποί Μήνες		Δεκέμβριος 2019						Ιανουάριος 2020						Λοιποί Μήνες		Τιμή Εξάσκησης		
	Άνοιγμα	Ανιτ Τιμή	Κατωτ Τιμή	Τελ Τιμή	Τιμή κλεισ.	Όγκος	Άνοιγμα	Ανιτ Τιμή	Κατωτ Τιμή	Τελ Τιμή	Τιμή κλεισ.	Όγκος	Άνοιγτες θέσεις	Όγκος	Άνοιγμα	Ανιτ Τιμή	Κατωτ Τιμή	Τελ Τιμή	Τιμή κλεισ.	Όγκος	Άνοιγτες θέσεις	Όγκος	Άνοιγμα	Ανιτ Τιμή	Κατωτ Τιμή	Τελ Τιμή	Τιμή κλεισ.	Όγκος		Άνοιγτες θέσεις	Όγκος
0.650	0.000	0.000	0.000	2.48	-	-									0.000	0.000	0.000	0.002	-	-											
0.700	0.000	0.000	0.000	2.43	-	-									0.000	0.000	0.000	0.001	-	-											0.007
0.750	0.000	0.000	0.000	2.38	-	-									0.000	0.000	0.000	0.001	-	-											0.008
0.800	0.000	0.000	0.000	2.33	-	-									0.000	0.000	0.000	0.001	-	-											0.008
0.850	0.000	0.000	0.000	2.28	-	-									0.000	0.000	0.000	0.001	-	-											0.009
0.900	0.000	0.000	0.000	2.23	-	-									0.000	0.000	0.000	0.001	-	-											0.009
0.950	0.000	0.000	0.000	2.18	-	-									0.000	0.000	0.000	0.001	-	-											0.010
1.000	0.000	0.000	0.000	2.13	-	-									0.000	0.000	0.000	0.001	-	-											0.010
1.100	0.000	0.000	0.000	2.03	-	-									0.000	0.000	0.000	0.001	-	-											0.011
1.200	0.000	0.000	0.000	1.93	-	-									0.000	0.000	0.000	0.001	-	-											0.012
1.300	0.000	0.000	0.000	1.83	-	-									0.000	0.000	0.000	0.002	-	-											0.013
1.400	0.000	0.000	0.000	1.73	-	-									0.000	0.000	0.000	0.001	-	-											0.014
1.500	0.000	0.000	0.000	1.63	-	-									0.000	0.000	0.000	0.001	-	-											0.015
1.600	0.000	0.000	0.000	1.53	-	-									0.000	0.000	0.000	0.001	-	-											0.016
1.700	0.000	0.000	0.000	1.43	-	-									0.000	0.000	0.000	0.001	-	-											0.017
1.800	0.000	0.000	0.000	1.33	-	-									0.000	0.000	0.000	0.001	-	-											0.018
1.900	0.000	0.000	0.000	1.23	-	-	0.000	0.000	0.000	1.24	-	-			0.000	0.000	0.000	0.001	-	-	0.000	0.000	0.000	0.001	-	-					0.019
2.000	0.000	0.000	0.000	1.13	-	-	0.000	0.000	0.000	1.14	-	-			0.000	0.000	0.000	0.001	-	-	0.000	0.000	0.000	0.001	-	-					0.020
2.200	0.000	0.000	0.000	0.933	-	-	0.000	0.000	0.000	0.938	-	-			0.000	0.000	0.000	0.002	-	-	0.000	0.000	0.000	0.002	-	-					0.022
2.400	0.000	0.000	0.000	0.734	-	-	0.000	0.000	0.000	0.746	-	-			0.000	0.000	0.000	0.001	-	-	0.000	0.000	0.000	0.009	-	-					0.024
2.600	0.000	0.000	0.000	0.540	-	-	0.000	0.000	0.000	0.565	-	60			0.000	0.000	0.000	0.007	-	550	0.000	0.000	0.000	0.028	-	-					0.026
2.800	0.000	0.000	0.000	0.363	-	5	0.000	0.000	0.000	0.406	-	-			0.000	0.000	0.000	0.030	-	-	0.000	0.000	0.000	0.069	-	-					0.028
3.000	0.000	0.000	0.000	0.217	-	-	0.000	0.000	0.000	0.274	-	-			0.000	0.000	0.000	0.084	-	-	0.000	0.000	0.000	0.136	-	-					0.030
3.200	0.000	0.000	0.000	0.115	-	21	0.000	0.000	0.000	0.176	-	-			0.000	0.000	0.000	0.181	-	-	0.000	0.000	0.000	0.238	-	-					0.032
3.400	0.000	0.000	0.000	0.053	-	-	0.000	0.000	0.000	0.106	-	-			0.000	0.000	0.000	0.319	-	-	0.000	0.000	0.000	0.367	-	-					0.034
3.600	0.000	0.000	0.000	0.021	-	-	0.000	0.000	0.000	0.059	-	-			0.000	0.000	0.000	0.488	-	-	0.000	0.000	0.000	0.522	-	-					0.036
3.800	0.000	0.000	0.000	0.007	-	-	0.000	0.000	0.000	0.033	-	-			0.000	0.000	0.000	0.675	-	-	0.000	0.000	0.000	0.695	-	-					0.038
4.000	0.000	0.000	0.000	0.002	-	-	0.000	0.000	0.000	0.017	-	-			0.000	0.000	0.000	0.871	-	-	0.000	0.000	0.000	0.880	-	-					0.040
4.400	0.000	0.000	0.000	0.001	-	-	0.000	0.000	0.000	0.004	-	-			0.000	0.000	0.000	1.27	-	-	0.000	0.000	0.000	1.27	-	-					0.044
Σύνολα:					0	26					0	60	0	0					0	550				0	0	0	0				
Αριθμός Πράξεων:					0						0		0						0.00					0		0					



ΟΠΑΠ (ΚΟ)

(Μέγεθος Συμβολαίου: 100 Χρεόγραφα, Τρόπος Εξάσκησης: Αμερικάνικος, Φυσική Παράδοση)

Τιμή Εξάσκησης	Δικαιώματα Αγοράς														Δικαιώματα Πώλησης															
	Δεκέμβριος 2019						Ιανουάριος 2020						Λοιποί Μήνες		Δεκέμβριος 2019						Ιανουάριος 2020						Λοιποί Μήνες		Τιμή Εξάσκησης	
	Άνοιγμα	Ανιτ Τιμή	Κατωτ Τιμή	Τελ Τιμή	Τιμή κλεισ.	Όγκος	Άνοιγές θέσεις	Άνοιγμα	Ανιτ Τιμή	Κατωτ Τιμή	Τελ Τιμή	Τιμή κλεισ.	Όγκος	Άνοιγές θέσεις	Όγκος	Άνοιγές θέσεις	Άνοιγμα	Ανιτ Τιμή	Κατωτ Τιμή	Τελ Τιμή	Τιμή κλεισ.	Όγκος	Άνοιγές θέσεις	Όγκος	Άνοιγές θέσεις					
5.600	0.000	0.000	0.000	5.37	-	-							-	-			0.000	0.000	0.000	0.008	-	-			-	-				0.056
6.000	0.000	0.000	0.000	4.97	-	-							-	-			0.000	0.000	0.000	0.002	-	-			-	-			0.060	
6.400	0.000	0.000	0.000	4.57	-	-							-	-			0.000	0.000	0.000	0.001	-	-			-	-			0.064	
6.800	0.000	0.000	0.000	4.17	-	-							-	-			0.000	0.000	0.000	0.001	-	-			-	-			0.068	
7.200	0.000	0.000	0.000	3.77	-	-							-	-			0.000	0.000	0.000	0.001	-	-			-	-			0.072	
7.600	0.000	0.000	0.000	3.37	-	-	0.000	0.000	0.000		3.38	-	-				0.000	0.000	0.000	0.001	-	-	0.000	0.000	0.000	0.001	-	-		0.076
8.000	0.000	0.000	0.000	2.97	-	-	0.000	0.000	0.000		2.98	-	-				0.000	0.000	0.000	0.001	-	-	0.000	0.000	0.000	0.001	-	-		0.080
8.400	0.000	0.000	0.000	2.57	-	-	0.000	0.000	0.000		2.58	-	-				0.000	0.000	0.000	0.001	-	-	0.000	0.000	0.000	0.001	-	-		0.084
8.800	0.000	0.000	0.000	2.17	-	-	0.000	0.000	0.000		2.18	-	-				0.000	0.000	0.000	0.001	-	-	0.000	0.000	0.000	0.003	-	-		0.088
9.200	0.000	0.000	0.000	1.77	-	-	0.000	0.000	0.000		1.79	-	-				0.000	0.000	0.000	0.001	-	15	0.000	0.000	0.000	0.001	-	-		0.092
9.600	0.000	0.000	0.000	1.37	-	5	0.000	0.000	0.000		1.39	-	-				0.000	0.000	0.000	0.001	-	3	0.000	0.000	0.000	0.008	-	-		0.096
10.000	0.000	0.000	0.000	0.981	-	1	0.000	0.000	0.000		1.02	-	-				0.000	0.000	0.000	0.009	-	-	0.000	0.000	0.000	0.032	-	-		0.100
11.000	0.000	0.000	0.000	0.222	-	-	0.389	0.430	0.389	0.430	0.430	20	-				0.000	0.000	0.000	0.249	-	-	0.000	0.000	0.000	0.317	-	-		0.110
12.000	0.000	0.000	0.000	0.011	-	-	0.000	0.000	0.000		0.042	-	1				0.000	0.000	0.000	1.04	-	-	0.000	0.000	0.000	1.06	-	-		0.120
13.000	0.000	0.000	0.000	0.001	-	-	0.000	0.000	0.000		0.002	-	-				0.000	0.000	0.000	2.04	-	-	0.000	0.000	0.000	2.04	-	-		0.130
14.000	0.000	0.000	0.000	0.001	-	-	0.000	0.000	0.000		0.001	-	-				0.000	0.000	0.000	3.04	-	-	0.000	0.000	0.000	3.04	-	-		0.140
15.000	0.000	0.000	0.000	0.001	-	-	0.000	0.000	0.000		0.001	-	-				0.000	0.000	0.000	4.04	-	-	0.000	0.000	0.000	4.04	-	-		0.150
16.000	0.000	0.000	0.000	0.001	-	-	0.000	0.000	0.000		0.001	-	-				0.000	0.000	0.000	5.04	-	-	0.000	0.000	0.000	5.04	-	-		0.160
<b>Σύνολο:</b>					0	6						20	1	0	0					0	18			0	0	0	0			
<b>Αριθμός Πράξεων:</b>					0							2		0						0.00				0		0				

ΟΤΕ (ΚΟ)

(Μέγεθος Συμβολαίου: 100 Χρεόγραφα, Τρόπος Εξάσκησης: Αμερικάνικος, Φυσική Παράδοση)

Τιμή Εξάσκησης	Δικαιώματα Αγοράς												Δικαιώματα Πώλησης												Τιμή Εξάσκησης					
	Δεκέμβριος 2019						Ιανουάριος 2020						Λοιποί Μήνες		Δεκέμβριος 2019						Ιανουάριος 2020						Λοιποί Μήνες			
	Άνοιγμα	Ανιγτ Τιμή	Κατωτ Τιμή	Τελ Τιμή	Τιμή κλεισ.	Όγκος	Άνοιγμα	Ανιγτ Τιμή	Κατωτ Τιμή	Τελ Τιμή	Τιμή κλεισ.	Όγκος	Άνοιγτ Τιμή	Ανοικτές θέσεις	Όγκος	Άνοιγτ Τιμή	Ανοικτές θέσεις	Όγκος	Άνοιγτ Τιμή	Ανοικτές θέσεις	Όγκος	Άνοιγτ Τιμή	Ανοικτές θέσεις	Όγκος		Άνοιγτ Τιμή	Ανοικτές θέσεις	Όγκος	Άνοιγτ Τιμή	Ανοικτές θέσεις
7.600	0.000	0.000	0.000	6.14	-	-									0.000	0.000	0.000	0.004	-	-										0.076
8.000	0.000	0.000	0.000	5.74	-	-									0.000	0.000	0.000	0.001	-	-										0.080
8.400	0.000	0.000	0.000	5.34	-	-									0.000	0.000	0.000	0.001	-	-										0.084
8.800	0.000	0.000	0.000	4.94	-	-									0.000	0.000	0.000	0.001	-	-										0.088
9.200	0.000	0.000	0.000	4.54	-	-	0.000	0.000	0.000	4.56	-	-			0.000	0.000	0.000	0.001	-	-	0.000	0.000	0.000	0.001	-	-				0.092
9.600	0.000	0.000	0.000	4.14	-	-	0.000	0.000	0.000	4.16	-	-			0.000	0.000	0.000	0.001	-	-	0.000	0.000	0.000	0.001	-	-				0.096
10.000	0.000	0.000	0.000	3.74	-	-	0.000	0.000	0.000	3.76	-	-			0.000	0.000	0.000	0.001	-	-	0.000	0.000	0.000	0.001	-	-				0.100
11.000	0.000	0.000	0.000	2.74	-	-	0.000	0.000	0.000	2.76	-	-			0.000	0.000	0.000	0.001	-	-	0.000	0.000	0.000	0.003	-	-				0.110
12.000	0.000	0.000	0.000	1.74	-	-	0.000	0.000	0.000	1.77	-	-			0.000	0.000	0.000	0.001	-	-	0.000	0.000	0.000	0.004	-	-				0.120
13.000	0.000	0.000	0.000	0.768	-	-	0.000	0.000	0.000	0.845	-	-			0.000	0.000	0.000	0.022	-	71	0.000	0.000	0.000	0.079	-	-				0.130
14.000	0.000	0.000	0.000	0.124	-	82	0.000	0.000	0.000	0.239	-	31			0.000	0.000	0.000	0.379	-	-	0.000	0.000	0.000	0.474	-	-				0.140
15.000	0.000	0.000	0.000	0.004	-	40	0.000	0.000	0.000	0.033	-	-			0.000	0.000	0.000	1.27	-	-	0.000	0.000	0.000	1.28	-	-				0.150
16.000	0.000	0.000	0.000	0.001	-	-	0.000	0.000	0.000	0.002	-	-			0.000	0.000	0.000	2.27	-	-	0.000	0.000	0.000	2.27	-	-				0.160
17.000	0.000	0.000	0.000	0.001	-	-	0.000	0.000	0.000	0.001	-	-			0.000	0.000	0.000	3.27	-	-	0.000	0.000	0.000	3.27	-	-				0.170
18.000	0.000	0.000	0.000	0.001	-	-	0.000	0.000	0.000	0.001	-	-			0.000	0.000	0.000	4.27	-	-	0.000	0.000	0.000	4.27	-	-				0.180
19.000	0.000	0.000	0.000	0.001	-	-	0.000	0.000	0.000	0.001	-	-			0.000	0.000	0.000	5.27	-	-	0.000	0.000	0.000	5.27	-	-				0.190
<b>Σύνολο:</b>					0	122					0	31	0	0				0	71				0	21	0	0				
<b>Αριθμός Πράξεων:</b>					0						0		0					0.00					0		0					

ΠΕΙΡΑΙΩΣ ΤΡΑΠΕΖΑ (ΚΟ)

(Μέγεθος Συμβολαίου: 100 Χρεόγραφα, Τρόπος Εξάσκησης: Αμερικάνικος, Φυσική Παράδοση)

Τιμή Εξάσκησης	Δικαιώματα Αγοράς														Δικαιώματα Πώλησης																		
	Δεκέμβριος 2019							Ιανουάριος 2020							Λοιποί Μήνες		Δεκέμβριος 2019							Ιανουάριος 2020							Λοιποί Μήνες		Τιμή Εξάσκησης
	Άνοιγμα	Ανιτ Τιμή	Καπιτ Τιμή	Τελ Τιμή	Τιμή κλεισ.	Όγκος	Ανοικτές θέσεις	Άνοιγμα	Ανιτ Τιμή	Καπιτ Τιμή	Τελ Τιμή	Τιμή κλεισ.	Όγκος	Ανοικτές θέσεις	Όγκος	Ανοικτές θέσεις	Άνοιγμα	Ανιτ Τιμή	Καπιτ Τιμή	Τελ Τιμή	Τιμή κλεισ.	Όγκος	Ανοικτές θέσεις	Άνοιγμα	Ανιτ Τιμή	Καπιτ Τιμή	Τελ Τιμή	Τιμή κλεισ.	Όγκος	Ανοικτές θέσεις	Όγκος	Ανοικτές θέσεις	
0.300	0.000	0.000	0.000	2.82	-	-											0.000	0.000	0.000	0.001	-	-											
0.350	0.000	0.000	0.000	2.77	-	-											0.000	0.000	0.000	0.001	-	-											0.004
0.400	0.000	0.000	0.000	2.72	-	-											0.000	0.000	0.000	0.001	-	-											0.004
0.450	0.000	0.000	0.000	2.67	-	-											0.000	0.000	0.000	0.001	-	-											0.005
0.500	0.000	0.000	0.000	2.62	-	-											0.000	0.000	0.000	0.001	-	-											0.005
0.550	0.000	0.000	0.000	2.57	-	-											0.000	0.000	0.000	0.001	-	-											0.006
0.600	0.000	0.000	0.000	2.52	-	-											0.000	0.000	0.000	0.002	-	-											0.006
0.650	0.000	0.000	0.000	2.47	-	-											0.000	0.000	0.000	0.001	-	-											0.007
0.700	0.000	0.000	0.000	2.42	-	-											0.000	0.000	0.000	0.001	-	-											0.007
0.750	0.000	0.000	0.000	2.37	-	-											0.000	0.000	0.000	0.001	-	-											0.008
0.800	0.000	0.000	0.000	2.32	-	-											0.000	0.000	0.000	0.001	-	-											0.008
0.850	0.000	0.000	0.000	2.27	-	-											0.000	0.000	0.000	0.001	-	-											0.009
0.900	0.000	0.000	0.000	2.22	-	-											0.000	0.000	0.000	0.001	-	-											0.009
0.950	0.000	0.000	0.000	2.17	-	-											0.000	0.000	0.000	0.001	-	-											0.010
1.000	0.000	0.000	0.000	2.12	-	-											0.000	0.000	0.000	0.001	-	-											0.010
1.100	0.000	0.000	0.000	2.02	-	-											0.000	0.000	0.000	0.001	-	-											0.011
1.200	0.000	0.000	0.000	1.92	-	-											0.000	0.000	0.000	0.001	-	-											0.012
1.300	0.000	0.000	0.000	1.82	-	-											0.000	0.000	0.000	0.001	-	-											0.013
1.400	0.000	0.000	0.000	1.72	-	-											0.000	0.000	0.000	0.002	-	-											0.014
1.500	0.000	0.000	0.000	1.62	-	-											0.000	0.000	0.000	0.001	-	-											0.015
1.600	0.000	0.000	0.000	1.52	-	-											0.000	0.000	0.000	0.001	-	-											0.016
1.700	0.000	0.000	0.000	1.42	-	-											0.000	0.000	0.000	0.001	-	-											0.017
1.800	0.000	0.000	0.000	1.32	-	-											0.000	0.000	0.000	0.001	-	-											0.018
1.900	0.000	0.000	0.000	1.22	-	-	0.000	0.000	0.000		1.23	-	-				0.000	0.000	0.000	0.001	-	-	0.000	0.000	0.000	0.003	-	-					0.019
2.000	0.000	0.000	0.000	1.12	-	-	0.000	0.000	0.000		1.13	-	-				0.000	0.000	0.000	0.001	-	-	0.000	0.000	0.000	0.001	-	-					0.020
2.200	0.000	0.000	0.000	0.923	-	-	0.000	0.000	0.000		0.928	-	-				0.000	0.000	0.000	0.004	-	-	0.000	0.000	0.000	0.002	-	-					0.022
2.400	0.000	0.000	0.000	0.723	-	-	0.000	0.000	0.000		0.735	-	-				0.000	0.000	0.000	0.001	-	-	0.000	0.000	0.000	0.009	-	-					0.024
2.600	0.000	0.000	0.000	0.527	-	-	0.000	0.000	0.000		0.554	-	-				0.000	0.000	0.000	0.003	-	-	0.000	0.000	0.000	0.027	-	-					0.026
2.800	0.000	0.000	0.000	0.343	-	-	0.000	0.000	0.000		0.396	-	70				0.000	0.000	0.000	0.019	-	-	0.000	0.000	0.000	0.068	-	-					0.028
3.000	0.000	0.000	0.000	0.192	-	1	0.000	0.000	0.000		0.265	-	2				0.000	0.000	0.000	0.069	-	-	0.000	0.000	0.000	0.137	-	-					0.030
3.200	0.000	0.000	0.000	0.090	-	3	0.000	0.000	0.000		0.168	-	-				0.000	0.000	0.000	0.166	-	-	0.000	0.000	0.000	0.240	-	-					0.032
3.400	0.000	0.000	0.000	0.034	-	-	0.000	0.000	0.000		0.099	-	-				0.000	0.000	0.000	0.311	-	-	0.000	0.000	0.000	0.370	-	-					0.034
3.600	0.000	0.000	0.000	0.011	-	-	0.000	0.000	0.000		0.055	-	-				0.000	0.000	0.000	0.488	-	-	0.000	0.000	0.000	0.528	-	-					0.036
3.800	0.000	0.000	0.000	0.003	-	-	0.000	0.000	0.000		0.030	-	-				0.000	0.000	0.000	0.681	-	-	0.000	0.000	0.000	0.702	-	-					0.038
4.000	0.000	0.000	0.000	0.001	-	-	0.000	0.000	0.000		0.015	-	-				0.000	0.000	0.000	0.880	-	-	0.000	0.000	0.000	0.889	-	-					0.040
4.400	0.000	0.000	0.000	0.001	-	-	0.000	0.000	0.000		0.003	-	-				0.000	0.000	0.000	1.28	-	-	0.000	0.000	0.000	1.28	-	-					0.044

ΠΕΙΡΑΙΩΣ ΤΡΑΠΕΖΑ (ΚΟ)

(Μέγεθος Συμβολαίου: 100 Χρεόγραφα, Τρόπος Εξάσκησης: Αμερικάνικος, Φυσική Παράδοση)

	Δικαιώματα Αγοράς														Δικαιώματα Πώλησης																				
	Δεκέμβριος 2019							Ιανουάριος 2020							Λοιποί Μήνες		Δεκέμβριος 2019							Ιανουάριος 2020							Λοιποί Μήνες				
Τιμή Εξάσκησης	Άνοιγμα	Ανιψ. Τιμή	Κατωτ. Τιμή	Τελ. Τιμή	Τιμή κλεισ.	Όγκος	Ανοικτές θέσεις	Άνοιγμα	Ανιψ. Τιμή	Κατωτ. Τιμή	Τελ. Τιμή	Τιμή κλεισ.	Όγκος	Ανοικτές θέσεις	Όγκος	Ανοικτές θέσεις	Άνοιγμα	Ανιψ. Τιμή	Κατωτ. Τιμή	Τελ. Τιμή	Τιμή κλεισ.	Όγκος	Ανοικτές θέσεις	Άνοιγμα	Ανιψ. Τιμή	Κατωτ. Τιμή	Τελ. Τιμή	Τιμή κλεισ.	Όγκος	Ανοικτές θέσεις	Όγκος	Ανοικτές θέσεις	Τιμή Εξάσκησης		
Σύνολα:						0	4						0	72	0	0							0	0							0	50	0	0	
Αριθμός Πράξεων:						0							0		0								0.00								0		0		

Προϊόν Δανεισμού	Υποκείμενος Τίτλος	Πολυμερείς Συναλλαγές[1]					Διμερείς Συναλλαγές[2]		Δανεισμός Τίτλων μέσω ΟΤC[3]
		Ανοιχτές θέσεις[5]	Προσφερόμενη ποσότητα	Μ.Σ.Τ[4]	Όγκος συναλλαγών	Μ.Σ.Τ[4]	Όγκος συναλλαγών	Μ.Σ.Τ[4]	Όγκος συναλλαγών
ALPHABOR	ALPHA BANK (ΚΟ)	23,000	---	---	900	2.80%	---	---	43,326,468
TATTBOR	ATTICA BANK A.T.E. (ΚΟ)	---	---	---	---	---	---	---	370
CENERBOR	CENERGY HOLDINGS (ΚΑ)	---	---	---	---	---	---	---	---
EEEBOR	COCA-COLA HBC AG (ΚΟ)	1,559	---	---	---	---	---	---	70,546
FFGRPBOR	FOLLIFOLLIE (ΚΟ)	---	---	---	---	---	---	---	1,120,847
FOYRKBOR	FOURLIS ΣΥΜΜΕΤΟΧΩΝ (ΚΟ)	1,300	---	---	100	2.65%	---	---	4,650
INTRKBOR	INTRACOM HOLDINGS (ΚΟ)	---	---	---	---	---	---	---	---
BELABOR	JUMBO (ΚΟ)	7,665	---	---	---	---	---	---	78,098
LAMDABOR	LAMDA DEVELOPMENT(ΚΟ)	---	---	---	---	---	---	---	5,000
MIGBOR	MARFIN INVESTMENT GROUP (ΚΟ)	---	---	---	---	---	---	---	1,659,474
QUALBOR	QUALITY & RELIABILITY (ΚΟ)	---	---	---	---	---	---	---	---
TITCBOR	TITAN CEMENT (ΚΑ)	---	---	---	---	---	---	---	9,207
VIOBOR	VIHALCO SA/NV (ΚΑ)	---	---	---	---	---	---	---	---
ADMIEBOR	ΑΔΜΗΕ ΣΥΜΜΕΤΟΧΩΝ Α.Ε. (ΚΟ)	---	---	---	---	---	---	---	115,644
AEGBOR	ΑΕΡΟΠΟΡΙΑ ΑΙΓΑΙΟΥ (ΚΟ)	600	---	---	---	---	---	---	11,211
ALMYBOR	ΑΛΟΥΜΥΛ (ΚΟ)	---	---	---	---	---	---	---	---
GEKTERNABOR	ΓΕΚ ΤΕΡΝΑ (ΚΟ)	---	---	---	---	---	---	---	24,493
PPCBOR	ΔΕΗ (ΚΟ)	15,000	---	---	---	---	---	---	6,766,456
ETEBOB	ΕΘΝΙΚΗ ΤΡΑΠΕΖΑ (ΚΟ)	7,019	---	---	---	---	---	---	22,296,553
ELLAKTORBOR	ΕΛΛΑΚΤΩΡ (ΚΟ)	150	---	---	---	---	---	---	198,398
EXAEBOR	ΕΛΛΗΝ. ΧΡΗΜΑΤΙΣΤΗΡΙΑ-Χ.Α. (ΚΟ)	---	---	---	---	---	---	---	123,778
ELPEBOR	ΕΛΛΗΝΙΚΑ ΠΕΤΡΕΛΑΙΑ (ΚΟ)	---	---	---	---	---	---	---	56,983
EYDAPBOR	ΕΥΔΑΠ (ΚΟ)	850	---	---	---	---	---	---	232,781
INLOTBOR	ΙΝΤΡΑΛΟΤ (ΚΟ)	---	---	---	---	---	---	---	464,512
MOHBOR	ΜΟΤΟΡ ΟΙΛ (ΚΟ)	4,900	---	---	---	---	---	---	10,420
MYTILBOR	ΜΥΤΙΛΗΝΑΙΟΣ (ΚΟ)	---	---	---	---	---	---	---	25,817
PRABOR	ΟΛΠ (ΚΟ)	115	---	---	---	---	---	---	2,901
OPAPBOR	ΟΠΑΠ (ΚΟ)	4,083	---	---	---	---	---	---	1,697,606
HTOBOR	ΟΤΕ (ΚΟ)	10,428	---	---	---	---	---	---	1,078,798
TREIRBOR	ΠΕΙΡΑΙΩΣ ΤΡΑΠΕΖΑ (ΚΟ)	---	---	---	---	---	---	---	23,356,551
PLAISBOR	ΠΛΑΙΣΙΟ COMPUTERS (ΚΟ)	---	---	---	---	---	---	---	1,000

Σημειώσεις Προϊόντων Δανεισμού

[1] - Πολυμερείς Συμβάσεις Δανειοδοσίας των μεθόδων 8-1, 8-2 και 8-3-3 (σύμφ. Με Αποφ.17 ΔΣ του Χρηματιστηρίου).

[2] - Διμερείς Συμβάσεις Δανειοδοσίας των μεθόδων 8-3-1 και 8-3-2 (σύμφ. Με Αποφ. 20 ΔΣ του Χρηματιστηρίου).

[3] - Τα στοιχεία Συναλλαγές Δανεισμού Τίτλων μέσω ΟΤC δηλώνονται από τους χειριστές ΣΑΤ και αφορούν τις ποσότητες που έχουν καταγραφεί στο ΣΑΤ έως και τη προηγούμενη εργάσιμη ημέρα.

[4] - Μ.Σ.Τ.: - Μέση Σταθμισμένη Τιμή (ως προς τα τεμάχια)

[5] - Τα στοιχεία αφορούν σε ανοιχτές θέσεις πριν την έναρξη της συνεδρίασης

Προϊόν Δανεισμού	Υποκείμενος Τίτλος	Πολυμερείς Συναλλαγές[1]					Διμερείς Συναλλαγές[2]		Δανεισμός Τίτλων μέσω OTC[3]
		Ανοικτές θέσεις[5]	Προσφερόμενη ποσότητα	Μ.Σ.Τ[4]	Όγκος συναλλαγών	Μ.Σ.Τ[4]	Όγκος συναλλαγών	Μ.Σ.Τ[4]	Όγκος συναλλαγών
SARBOR	ΣΑΡΑΝΤΗΣ ΓΡ. (ΚΟ)	2,765	---	---	---	---	---	---	612
TENERGYBOR	ΤΕΡΝΑ ΕΝΕΡΓΕΙΑΚΗ (ΚΟ)	---	---	---	---	---	---	---	12,892
EUROBBOR	ΤΡΑΠΕΖΑ EUROBANK ERGASIAS (ΚΟ)	34,182	---	---	---	---	---	---	57,716,517

**Σημειώσεις Προϊόντων Δανεισμού**

[1] - Πολυμερείς Συμβάσεις Δανειοδοσίας των μεθόδων 8-1, 8-2 και 8-3-3 (σύμφ. Με Αποφ.17 ΔΣ του Χρηματιστηρίου).

[2] - Διμερείς Συμβάσεις Δανειοδοσίας των μεθόδων 8-3-1 και 8-3-2 (σύμφ. Με Αποφ. 20 ΔΣ του Χρηματιστηρίου).

[3] - Τα στοιχεία Συναλλαγές Δανεισμού Τίτλων μέσω OTC δηλώνονται από τους χειριστές ΣΑΤ και αφορούν τις ποσότητες που έχουν καταγραφεί στο ΣΑΤ έως και τη προηγούμενη εργάσιμη ημέρα.

[4] - Μ.Σ.Τ.: - Μέση Σταθμισμένη Τιμή (ως προς τα τεμάχια)

[5] - Τα στοιχεία αφορούν σε ανοικτές θέσεις πριν την έναρξη της συνεδρίασης

**Κωδικό και ονομασίες Κλάδων Οικονομικής Δραστηριότητας του Χρηματιστηρίου Αθηνών**

12003 - Διαπραγματεύσιμα Αμοιβαία Κεφάλαια	10101010 Υπηρεσίες Ηλεκτρονικών Υπολογιστών
10101015 Λογισμικό	10102030 Υλικό Υπολογιστών
15101010 Εξοπλισμός Τηλεπικοινωνιών	15102015 Υπηρεσίες Τηλεπικοινωνιών
20101010 Υγειονομικές Μονάδες	20101025 Υπηρεσίες Υγείας
20102010 Ιατρικός Εξοπλισμός	20103015 Φαρμακευτικά Προϊόντα
30101010 Τράπεζες	30202000 Διαφοροποιημένες Χρηματοοικονομικές Υπηρεσίες
30202010 Διαχείριση Κεφαλαίων & Θεματοφύλακες	30202015 Επενδυτικές Υπηρεσίες
30302010 Γενικές Ασφάλειες	30302015 Μεσίτες Ασφαλίσεων
35101010 Συμμετοχές & Ανάπτυξη Ακίνητης Περιουσίας	35101015 Υπηρεσίες Ακίνητης Περιουσίας
35102000 Διαφοροποιημένες Α.Ε.Ε.Α.Π.	35102030 Α.Ε.Ε.Α.Π. Επαγγελματικών Χώρων
40201040 Υπηρεσίες Ενοικίασης και Χρηματοδοτικής Μίσθωσης	40202010 Κατασκευή Κατοικιών
40202015 Έπιπλα	40202020 Οικιακές Συσκευές
40203040 Ηλεκτρονική Ψυχαγωγία	40203045 Παιχνίδια
40204020 Ρούχα και Αξεσουάρ	40301010 Ψυχαγωγία
40301030 Εκδόσεις	40301035 Ραδιοτηλεοπτικοί Φορείς
40401010 Διαφοροποιημένοι Έμποροι	40401020 Εμπόριο Ενδυμάτων
40401025 Εμπόριο Προϊόντων Οικιακής Βελτίωσης	40401030 Εξειδικευμένο Λιανικό Εμπόριο
40501010 Αεροπορικές Εταιρείες	40501015 Ταξίδια & Τουρισμός
40501020 Τυχερά Παιχνίδια	40501025 Ξενοδοχεία & Πανσιόν
45101015 Απόσταξη & Οινοπαραγωγή	45101020 Αναψυκτικά
45102010 Γεωργεία, Αλιεία, Εκτροφή και Φυτείες	45102020 Τρόφιμα
45103010 Καπνός	45201010 Λιανικό & Χονδρικό Εμπόριο Τροφίμων
45201020 Είδη Προσωπικής Φροντίδας	50101010 Κατασκευές
50101030 Τσιμέντα	50101035 Άλλα Οικοδομικά Υλικά
50202010 Ηλεκτρικά Εξαρτήματα	50203000 Διαφοροποιημένες Βιομηχανίες
50203015 Πλαστικά	50203030 Υλικά Συσκευασίας
50204000 Μηχανήματα Βιομηχανικού Εξοπλισμού	50204020 Μηχανήματα Κατασκευών
50205010 Προμηθευτές Βιομηχανίας	50205020 Υποστηρικτικές Υπηρεσίες προς Επιχειρήσεις
50205030 Υπηρεσίες Μαζικής Εκτύπωσης	50206015 Εμπορικά Οχήματα & Ανταλλακτικά
50206030 Θαλάσσιες Μεταφορές	50206060 Υπηρεσίες Μεταφορών
55101000 Διαφοροποιημένα Υλικά	55101020 Κλωστοϋφαντουργικά Προϊόντα
55102000 Ορυχεία	55102010 Σίδηρος & Χάλυβας
55102015 Μεταλλουργία	55102035 Αλουμίνιο
60101000 Καθετοποιημένες Εταιρ. Πετρελαίου & Φυσικού Αερίου	60101020 Διυλιστήρια & Εμπορία Πετρελαιοειδών
65101010 Εναλλακτική Ηλεκτρική Ενέργεια	65101015 Συμβατική Ηλεκτρική Ενέργεια
65102030 Ύδρευση	



**ATHEX**  
Athens Stock Exchange

Λεωφ. Αθηνών 110 104 42 Αθήνα  
110, Athinon Ave. GR 104 42 Athens  
tel. (+30)210-33.66.800, fax (+30)210-33.66.101  
[www.athexgroup.gr](http://www.athexgroup.gr)