

19

**Ημερήσιο Δελτίο
Συναλλακτικής Δραστηριότητας**

Daily Official List
of Trading Activity

Τετάρτη, 27 Νοεμβρίου, 2019

Έτος: 140 Αύξων Αριθμός Συνεδρίασης: 226



ATHEXGROUP
Athens Exchange Group

Αποποίηση Ευθύνης:

Η εταιρεία Ελληνικά Χρηματιστήρια-Χρηματιστήριο Αθηνών Ανώνυμη Εταιρεία Συμμετοχών καταβάλλει κάθε δυνατή προσπάθεια ώστε να διασφαλίσει ότι οι πληροφορίες και τα λοιπά στοιχεία που εμφανίζονται στο Ημερήσιο Δελτίο Τιμών (Η.Δ.Τ.) είναι ορθά και πλήρη αλλά δεν έχει καμία ευθύνη για ενδεχόμενο λάθος ή παράλειψη στοιχείων και / ή ευθύνη σχετικά με την ακρίβεια, αξιοπιστία, επικαιροποίηση και πληρότητα των παραπάνω πληροφοριών και στοιχείων ή ευθύνη προερχόμενη άμεσα ή έμμεσα από την χρήση των παραπάνω πληροφοριών.

Η Εταιρία δεν έχει καμία ευθύνη για την ακρίβεια των στοιχείων που περιλαμβάνονται στις ανακοινώσεις των εισηγμένων εταιρειών. Πιθανές προσβολές δικαιωμάτων τρίτων από το περιεχόμενο των ανακοινώσεων συνιστούν αποκλειστική ευθύνη του αποστολέα των ανακοινώσεων.

Όλα τα αναγραφόμενα στο Η.Δ.Τ. στοιχεία παρέχονται μόνο για τους σκοπούς της πληροφόρησης και δεν συνιστούν παροχή επενδυτικών συμβουλών ή πρόσκληση για επένδυση σε κινητές αξίες που διαπραγματεύονται στο Χρηματιστήριο Αθηνών.

Αναγνωρίζεται και συμφωνείται ότι όλα τα δικαιώματα επί των πληροφοριών που εμφανίζονται στο Η.Δ.Τ. θα αποτελούν κυριότητα της εταιρίας και οποιοδήποτε άλλο δικαίωμα συμπεριλαμβανομένου του δικαιώματος πνευματικής ιδιοκτησίας, σήματος κλπ. ανήκουν στο Χρηματιστήριο Αθηνών.

Τα ανωτέρω στοιχεία αποτελούν ιδιοκτησία της Εταιρίας και προστατεύονται σύμφωνα με τις διατάξεις περί πνευματικής ιδιοκτησίας. Απαγορεύεται α) η με οποιοδήποτε τρόπο ή μέσω αναπαραγωγή, αναδημοσίευση, τροποποίηση, αντιγραφή, πώληση, μετάδοση ή διανομή του συνόλου ή μέρους τους, χωρίς αναφορά στην πηγή και β) η εμπορική εκμετάλλευση των στοιχείων από τρίτους.

Η Εταιρία δεν φέρει καμία ευθύνη προερχόμενη άμεσα ή έμμεσα από χρήση ή τυχόν αλλοίωση των ανωτέρω στοιχείων όταν αυτά χρησιμοποιούνται από

Ελληνικά Χρηματιστήρια - Χρηματιστήριο Αθηνών Α.Ε. Συμμετοχών

Λεωφόρος Αθηνών 110, 10442 Αθήνα, Τηλ: (210) 33.66.800, Fax: (210) 32.13.938

www.athexgroup.gr

Χρηματιστηριακό Κέντρο Θεσσαλονίκης

Κατούνη 16-18, Θεσ/νίκη 546 25, Τηλ: (2310) 567.667, Fax: (2310) 530.455

Συνεργητικό Κεφάλαιο Εξασφάλισης Επενδυτικών Υπηρεσιών

Φειδίου 14-16, Αθήνα 106 78, Τηλ: (210) 33.04.682, Fax: (210) 33.04.155

Επιτροπή Κεφαλαιαγοράς

Κολοκοτρώνη 1 & Σταδίου 1, Αθήνα 105 62, Τηλ: (210) 33.77.100, Fax: (210) 33.77.173

Πίνακας Περιεχομένων

Ενότητα 1: Στατιστικά Στοιχεία Χρεογράφων, Παραγώγων και Δανεισμού

- Οι Αγορές Χρεογράφων Παραγώγων Δανεισμού
- Χρηματιστηριακοί Δείκτες
- Αναλυτικά Στοιχεία Συναλλαγών Αγοράς Χρεογράφων
- Στοιχεία Συναλλαγών Κλάδων Χρηματιστηρίου Αθηνών & Χρηματοοικονομικών Προϊόντων (Δ.Α.Κ.)
- Οι 10 Μετοχές με τη μεγαλύτερη Άνοδο & Πτώση
- Αναλυτικά Στοιχεία Συναλλαγών Αγοράς Παραγώγων

Ενότητα 2: Αναλυτικά Στοιχεία Συναλλαγών Χρεογράφων

- Αναλυτικά Στοιχεία Συναλλαγών Χρεογράφων
- Σημειώσεις Χρεογράφων

Ενότητα 3: Στοιχεία Συναλλαγών Χρεογράφων

- Στοιχεία Συναλλαγών Πακέτων
- Στοιχεία Συναλλαγών Δικαιωμάτων

- Στοιχεία Δανεισμού Τίτλων
- Στοιχεία Συναλλαγών Εκποιήσεων
- Στοιχεία Συναλλαγών Εκποιήσεων Ενσώματων Ονομαστικών Μετοχών
- Στοιχεία Ενεργητικού Διαπραγματεύσιμων Αμοιβαίων Κεφαλαίων (Δ.Α.Κ.)
- Χαρακτηριστικά Διαπραγματεύσιμων Αμοιβαίων Κεφαλαίων (Δ.Α.Κ.)

Ενότητα 4: Ανακοινώσεις

Ενότητα 5: Ομόλογα Διαπραγματεύσιμα στην Αγορά Αξιών Σταθερού Εισοδήματος

- Ομολογιακά Δάνεια Επιχειρήσεων – Οργανωμένη Αγορά (Μετατρέψιμα)
- Ομολογιακά Δάνεια Επιχειρήσεων – Οργανωμένη Αγορά (Μη Μετατρέψιμα)
- Ομόλογα Ελληνικού Δημοσίου
- Έντοκα Γραμμάτια & Zero Coupon Ομόλογα Ελληνικού Δημοσίου
- Ομόλογα Ελληνικού Δημοσίου Διαπραγματεύσιμα με τη Μέθοδο Εκφώνησης - Αντιφώνησης
- Ομόλογα Κρατικών Τραπεζών

Ενότητα 6: Πρόσθετα Στοιχεία Ενημέρωσης

- Πίνακας Μελών Χρηματιστηρίου Αθηνών και Μελών ΕΤ.ΕΚ.
- Πίνακας Μετοχών Υπό Ειδική Διαπραγμάτευση
- Γνωστοποιήσεις Συναλλαγών - Κατάλογος Υπόχρεων Προσώπων

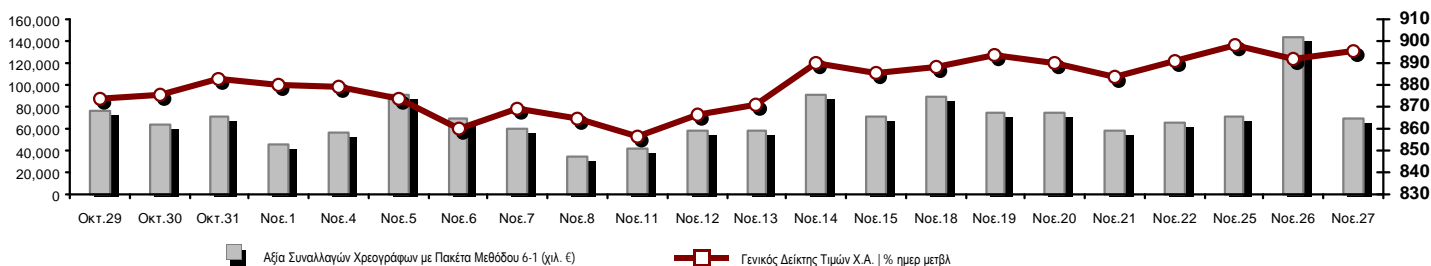
Ενότητα 7: Αναλυτικά Στοιχεία Συναλλαγών Αγοράς Παραγώγων

- Συμβόλαια Μελλοντικής Εκπλήρωσης σε Δείκτες
- Συμβόλαια Μελλοντικής Εκπλήρωσης σε Μετοχές
- Δικαιώματα Προαίρεσης σε Δείκτες
- Δικαιώματα Προαίρεσης σε Μετοχές
- Στοιχεία Συναλλαγών Προϊόντων Δανεισμού

Παράρτημα Α: Κωδικοί και ονομασίες Κλάδων Οικονομικής Δραστηριότητας του Χρηματιστηρίου Αθηνών

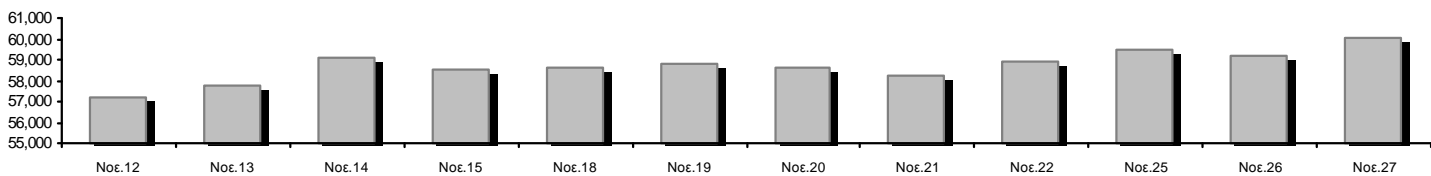
Οι Αγορές Χρεογράφων Παραγώγων Δανεισμού

Γενικός Δείκτης Τιμών και Αξία Συναλλαγών Μετοχών και Παραγώγων



Κεφαλαιοποίηση Χ.Α. (εκατ €) **:	60,067.36		Συνολικές Ανοικτές Θέσεις σε Παράγωγα	385,547
Ημερήσια μεταβολή: εκατ. € %	921.82	1.56%	Ανοικτές θέσεις σε ΣΜΕ επί Δεικτών % ημερ μετβλ	11,266 2.65%
Μέση ετήσια Κεφ/ποίηση: εκατ. € % Μετβλ. Μέση προηγ. έτος	54,193.21	3.96%	Ανοικτές θέσεις σε ΣΜΕ επί μετοχών % ημερ μετβλ	370,682 0.75%
Γενικός Δείκτης Τιμών Χ.Α. % ημερ μετβλ	895.03	0.36%	Ανοικτές θέσεις σε Δικαιώματα επί Δεικτών % ημερ μετβλ	2,409 6.26%
Κεφαλαιοποίηση Γενικού Δείκτη (εκατ. €)	55,028.67		Ανοικτές θέσεις σε Δικαιώματα επί μετοχών % ημερ μετβλ	1,190 0.34%
Ημερήσια μεταβολή (εκατ. €)	921.93			
Αξία Συναλλαγών Χρεογράφων με Πακέτα Μεθόδου 6-1 (χιλ. €)	68,535.32		Πλήθος Συμβολαίων Παραγώγων:	16,049
Ημερήσια μεταβολή: %	-75,552.31	-52.43%	Ημερήσια μεταβολή: τμχ %	1,820 12.79%
Μέση Αξία Συν/γών ΥτD: χιλ. € % Μετβλ Μέση προηγ. έτος	65,990.71	20.16%	Μέσος Όγκος Συμβ. ΥτD: % Μετβλ Μέσο προηγ. Έτος	41,058 -26.69%
Αξία Συναλλαγών Πακέτων Μεθόδου 6-1 (χιλ. €)	10,398.51		Πλήθος Πράξεων Παραγώγων:	1,646
Αξία Συναλλαγών Πακέτων Μεθόδου 6-2 & 6-3 (χιλ. €)	0.00		Ημερήσια μεταβολή: πλήθος %	242 17.24%
Αξία Συναλλαγών Ομολόγων (χιλ.€)	891.40		Μέσο Πλήθος Πράξεων ΥτD: % Μετβλ Μέσο προηγ. Έτος	2,858 5.40%
Όγκος Συναλλαγών Χρεογράφων με Πακέτα Μεθόδου 6-1 (χιλ. Τμχ)	26,423.64		Συνολικές Ανοικτές Θέσεις σε Δανεισμό	118,537
Ημερήσια μεταβολή: χιλ. τμχ %	-16,181.18	-37.98%	Ημερήσια μεταβολή: τμχ %	4,700 4.13%
Μέσος Όγκος Συν/γών ΥτD: % Μετβλ Μέσο προηγ. Έτος	32,779.90	-11.77%	Πλήθος Συναλλαγών Δανεισμού (Πολυμερής/Διμερής)	0
Όγκος Συναλλαγών Πακέτων Μεθόδου 6-1 (χιλ. Τεμάχια)	6,396.18		Ημερήσια μεταβολή: τμχ %	-4,700
Όγκος Συναλλαγών Πακέτων Μεθόδου 6-2 & 6-3 (χιλ. Τεμάχια)	0.00		Πλήθος Πολυμερών Συναλλαγών	0
Όγκος Συναλλαγών Ομολόγων	863,260		Πλήθος Διμερών Συναλλαγών	0
Πλήθος Πράξεων Χρεογράφων με Πακέτα Μεθόδου 6-1	24,783		Πλήθος Πράξεων Δανεισμού:	0
Ημερήσια μεταβολή: πλήθος %	-4,582	-15.60%	Ημερήσια μεταβολή: %	-2
Μέσο Πλήθος Πράξεων ΥτD: % Μετβλ Μέσο προηγ. Έτος	27,372	34.64%	Πλήθος Πράξεων Πολυμερών Συναλλαγών	0
Πλήθος πακέτων Μεθόδου 6-1	10		Πλήθος Πράξεων Διμερών Συναλλαγών	0
Πλήθος πακέτων Μεθόδου 6-2 & 6-3	0			
Πλήθος συναλλαγών Ομολόγων	55			

Κεφαλαιοποίηση Χ.Α. (εκατ €) **



Ημερήσια Διακύμανση Γενικού Δείκτη Τιμών Χρηματιστηρίου Αθηνών



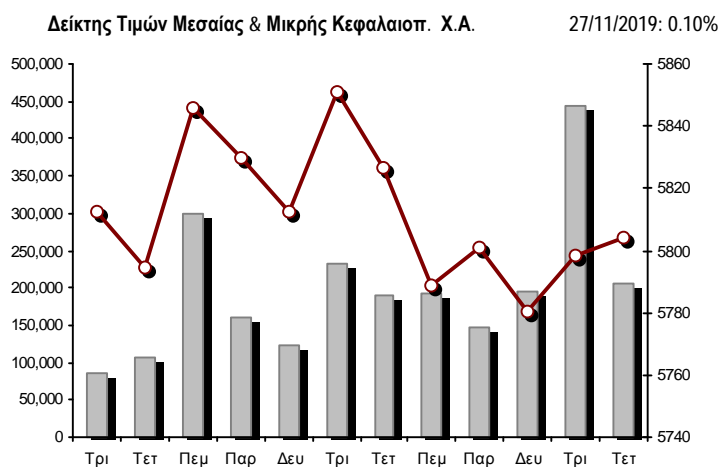
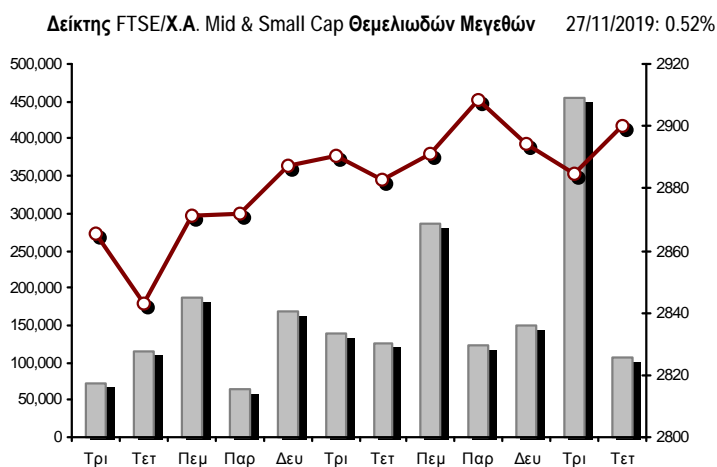
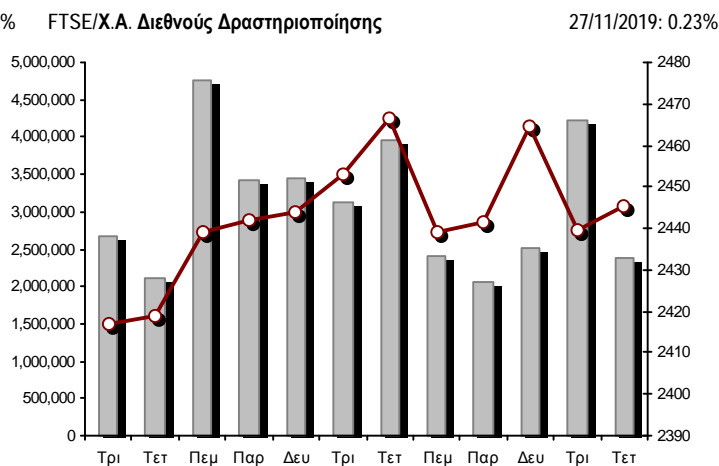
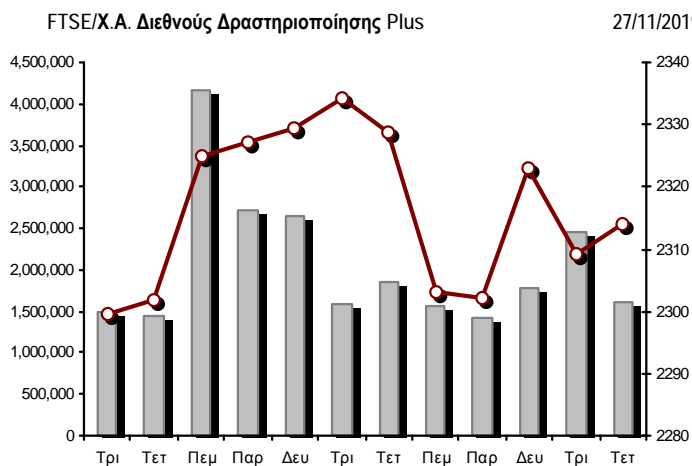
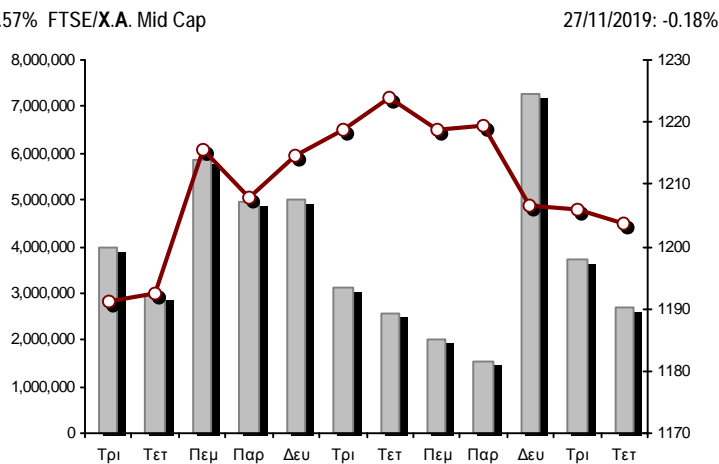
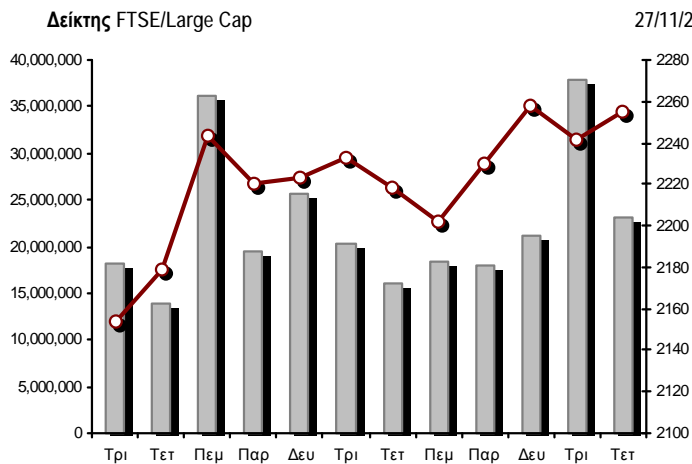
Χρηματιστηριακοί Δείκτες

Όνομασία Δείκτη	27/11/2019	26/11/2019	Δ μον.	Δ %	Κατώτερη	Ανώτερη	Κατ.έτους	Ανωτ.έτους	Ετησ. μεταβ.
Γενικός Δείκτης Τιμών Χ.Α.	895.03 #	891.86	3.17	0.36%	891.86	898.65	600.12	901.57	45.94% #
FTSE/X.A. Large Cap	2,254.67 #	2,241.81	12.86	0.57%	2,241.81	2,266.34	1,580.73	2,270.46	40.18% #
FTSE/X.A. Mid Cap	1,203.82 €	1,206.05	-2.23	-0.18%	1,200.72	1,212.66	945.49	1,467.88	23.46% #
FTSE/X.A.-Χ.Α.Κ. Τραπεζικός Δείκτης	672.94 €	675.51	-2.57	-0.38%	668.34	682.06	275.15	699.47	102.24% #
FTSE/X.A. Διεθνούς Δραστηριοποίησης Plus	2,313.95 #	2,309.12	4.83	0.21%	2,306.88	2,327.49	1,947.04	2,479.89	16.02% #
FTSE/X.A. Διεθνούς Δραστηριοποίησης	2,445.27 #	2,439.70	5.57	0.23%	2,438.32	2,458.12	1,866.67	2,517.12	28.88% #
FTSE/X.A. Mid & Small Cap Θεμελιωδών Μεγεθών	2,899.92 #	2,885.02	14.90	0.52%	2,879.87	2,953.89	2,173.67	2,953.89	30.91% #
Δείκτης Τιμών Μεσαίας & Μικρής Κεφαλαιοπ. Χ.Α.	5,804.38 #	5,798.53	5.85	0.10%	5,768.03	5,836.31	3,914.71	5,994.42	46.50% #
FTSE/X.A. Δείκτης Αγοράς	558.42 #	555.32	3.10	0.56%	555.32	561.27	392.32	563.60	39.90% #
Δείκτης FTSE Med	5,008.23 €	5,008.54	-0.31	-0.01%			3,966.78	5,008.54	26.32% #
Δείκτης Συνολικής Απόδοσης Γενικού Δείκτη Χ.Α.	1,459.10 #	1,453.93	5.17	0.36%	1,453.93	1,464.99	952.47	1,466.98	49.90% #
FTSE/X.A. Large Cap Συνολικής Απόδοσης	3,332.43 #	3,313.42	19.01	0.57%			2,321.35	3,347.07	42.41% #
FTSE/X.A. Large Cap Net Συνολικής Απόδοσης	1,022.80 #	1,016.97	5.83	0.57%	1,016.97	1,028.10	692.89	1,028.10	45.07% #
FTSE/X.A. Mid Cap Συνολικής Απόδοσης	1,467.47 €	1,470.18	-2.71	-0.18%			1,180.35	1,784.30	21.94% #
FTSE/X.A.-Χ.Α.Κ. Τραπεζικός Δείκτης Συνολ. Απόδ.	588.19 €	590.43	-2.24	-0.38%			265.40	605.55	87.64% #
Ελληνικός Δείκτης Mid & Small Cap	1,204.13 #	1,201.30	2.83	0.24%	1,200.95	1,207.59	884.70	1,269.98	32.81% #
FTSE/X.A. Τράπεζες	889.12 €	892.51	-3.39	-0.38%	883.04	901.16	363.54	924.17	102.24% #
FTSE/X.A. Χρηματοοικονομικές Υπηρεσίες	997.45 €	1,001.44	-3.99	-0.40%	992.07	1,017.34	744.92	1,191.69	27.84% #
FTSE/X.A. Βιομηχανικά Προϊόντα & Υπηρεσίες	2,586.95 €	2,592.02	-5.07	-0.20%	2,576.66	2,596.43	1,884.26	2,967.88	35.48% #
FTSE/X.A. Εμπόριο	72.34 #	71.59	0.75	1.05%	71.59	73.10	58.44	82.89	20.75% #
FTSE/X.A. Ακίνητης Περιουσίας	4,879.42 #	4,762.76	116.66	2.45%	4,762.76	4,927.71	2,928.70	6,158.58	61.57% #
FTSE/X.A. Προσωπικά & Οικιακά Προϊόντα	9,753.03 #	9,635.55	117.48	1.22%	9,635.49	9,761.11	6,649.54	9,943.56	41.79% #
FTSE/X.A. Τρόφιμα & Ποτά	11,299.62 #	11,113.80	185.82	1.67%	11,113.80	11,418.11	10,000.70	13,120.06	11.76% #
FTSE/X.A. Πρώτες Ύλες	6,777.36 #	6,629.94	147.42	2.22%	6,568.41	6,961.95	3,146.82	11,171.70	106.58% #
FTSE/X.A. Κατασκευές & Υλικά	2,972.62 #	2,947.24	25.38	0.86%	2,942.81	2,972.62	2,437.75	3,183.37	15.12% #
FTSE/X.A. Πετρέλαιο & Αέριο	5,138.46 €	5,209.43	-70.97	-1.36%	5,138.46	5,209.43	4,612.01	5,758.60	5.73% #
FTSE/X.A. Χημικά	8,906.58 #	8,867.66	38.92	0.44%	8,815.81	8,938.10	7,722.79	11,217.47	8.94% #
FTSE/X.A. Ταξίδια & Αναψυχή	1,769.63 #	1,736.91	32.72	1.88%	1,733.01	1,769.74	1,309.57	1,769.74	33.75% #
FTSE/X.A. Τεχνολογία	895.33 #	882.19	13.14	1.49%	882.19	896.49	692.80	1,087.14	26.24% #
FTSE/X.A. Τηλεπικοινωνίες	3,790.29 #	3,773.77	16.52	0.44%	3,773.77	3,804.05	2,614.94	3,845.34	44.64% #
FTSE/X.A. Υπηρεσίες Κοινής Ωφέλειας	2,840.56 €	2,849.18	-8.62	-0.30%	2,837.91	2,865.90	1,729.19	2,923.15	61.49% #
FTSE/X.A. Υγεία	489.02 €	491.77	-2.75	-0.56%	481.45	491.77	460.82	512.40	-3.40% €
Δείκτης Όλων των Μετοχών Χ.Α.	211.53 #	208.28	3.25	1.56%	211.53	211.53	157.01	215.26	33.86% #
Ελληνικός Δείκτης Εταιρικών Ομολόγων	121.05 #	121.01	0.05	0.04%			116.31	121.33	4.05% #
Ελληνικός Δείκτης Τιμών Εταιρικών Ομολόγων	96.62 #	96.59	0.03	0.03%			95.04	97.19	0.87% #

Σημείωση 1: Το κλείσιμο των Δεικτών FTSE/Med 100, Ελληνικός Δείκτης Εταιρικών Ομολόγων και, Ελληνικός Δείκτης Τιμών Εταιρικών Ομολόγων αφορούν την συνεδρίαση της 25/11/2019.

Σημείωση 2: Ο Ελληνικός Δείκτης Mid & Small Cap είναι Customized δείκτης υπολογιζόμενος από το Χρηματιστήριο Αθηνών.

Χρηματιστηριακοί Δείκτες



■ Όγκος συναλλαγών δεικτών

—■— Τιμές κλεισίματος δεικτών

Αναλυτικά Στοιχεία Συναλλαγών Αγοράς Χρεογράφων

	Όλα τα Χρεόγραφα	Κύρια Αγορά	Επιτήρηση	Διαπραγματεύσιμα Αμοιβαία Κεφάλαια
Σύνολα	130	109	20	1
Ανοδικές / Καθοδικές / Σταθερές:	62 / 41 / 27	54 / 38 / 17	7 / 3 / 10	1 / 0 / 0
Κεφαλαιοποίηση Χ.Α. (εκατ €) **	60,067.36	59,768.88	298.48	
Μέση Ημερήσια Αξία Συνγών (χιλ. €)	65,990.71	65,964.64	52.32	44.61
Αξία Συναλλαγών	68,535.32	68,005.64	27.92	501.76
Κύριος Πίνακας:	58,136.81	57,607.13	27.92	501.76
Προσυμφωνημένων Συναλλαγών 6_1_2_3:	10,398.51	10,398.51	0.00	0.00
Πίνακας Εκποιήσεων:	0.00	0.00	0.00	0.00
Πίνακας Ειδικών Όρων:	0.00	0.00	0.00	0.00
Μέσος Ημερήσιος Όγκος Συναλλαγών	32,779,896	32,434,770	373,636	2,031
Όγκος Συναλλαγών	26,423,641	26,221,226	180,778	21,637
Κύριος Πίνακας:	20,027,461	19,825,046	180,778	21,637
Προσυμφωνημένων Συναλλαγών 6_1_2_3:	6,396,180	6,396,180	0	0
Πίνακας Εκποιήσεων:	0	0	0	0
Πίνακας Ειδικών Όρων:	0	0	0	0
Μέσο Ημερήσιο Πλήθος Πράξεων	27,372	27,222	148	3
Αριθμός Πράξεων	24,783	24,635	143	5
Κύριος Πίνακας:	24,773	24,625	143	5
Προσυμφωνημένων Συναλλαγών 6_1_2_3:	10	10	0	0
Πίνακας Εκποιήσεων:	0	0	0	0
Πίνακας Ειδικών Όρων:	0	0	0	0

Στοιχεία Συναλλαγών Κλάδων Χρηματιστηρίου Αθηνών & Χρηματοοικονομικών Προϊόντων (Δ.Α.Κ.)

Κωδικός	Κλάδοι	Ανοδικές / Καθοδικές / Σταθερές	Αριθμός Πράξεων	Όγκος Συναλλαγών	Αξία Συναλλαγών	% στη Συνολική Αξία
12000	- Χρηματοοικονομικά Προϊόντα	1 / 0 / 0	5	21,637	501,762.69	0.73%
3510	- Ακίνητη Περιουσία	3 / 2 / 3	583	175,697	1,128,087.67	1.65%
3030	- Ασφάλειες	1 / 0 / 0	66	6,495	31,197.86	0.05%
5020	- Βιομηχανικά Προϊόντα & Υπηρεσίες	13 / 5 / 4	1,813	699,854	4,351,615.24	6.35%
4040	- Εμπόριο	3 / 1 / 1	291	120,116	374,116.11	0.55%
6010	- Ενέργεια	0 / 3 / 0	806	118,548	2,235,664.57	3.26%
4020	- Καταναλωτικά Προϊόντα & Υπηρεσίες	5 / 3 / 0	1,204	200,074	1,798,554.90	2.62%
5010	- Κατασκευές & Υλικά Κατασκευών	6 / 5 / 3	1,206	637,296	1,549,410.81	2.26%
4030	- Μέσα Ενημέρωσης	0 / 0 / 0	---	---	---	---
4520	- Προσωπική Φροντίδα, Φάρμακα & Παντοπωλεία	1 / 2 / 0	195	37,784	215,109.36	0.31%
5510	- Πρώτες Ύλες	8 / 4 / 2	406	155,097	182,378.67	0.27%
4050	- Ταξίδια και Αναψυχή	3 / 2 / 4	2,681	1,062,195	8,931,712.11	13.03%
1010	- Τεχνολογία	4 / 2 / 1	564	137,802	563,684.01	0.82%
1510	- Τηλεπικοινωνίες	2 / 1 / 2	1,325	566,300	7,553,238.14	11.02%
3010	- Τράπεζες	2 / 4 / 0	10,857	19,899,815	33,904,625.59	49.47%
4510	- Τρόφιμα, Ποτά & Καπνοβιομηχανίες	6 / 1 / 5	654	210,829	2,662,440.91	3.88%
2010	- Υγεία	1 / 2 / 1	80	66,932	31,113.22	0.05%
6510	- Υπηρεσίες Κοινής Ωφέλειας	1 / 3 / 1	1,450	537,862	2,147,435.98	3.13%
3020	- Χρηματοοικονομικές Υπηρεσίες	2 / 1 / 0	597	1,769,308	373,173.80	0.54%

Οι 10 Μετοχές με τη μεγαλύτερη Άνοδο & Πτώση

Κύρια Αγορά

Μετοχές με τη μεγαλύτερη Θετική μεταβολή τιμής	Τιμή κλεισ.	Μεταβ.	Μετοχές με τη μεγαλύτερη Αρνητική μεταβολή τιμής	Τιμή κλεισ.	Μεταβ.
QUEST ΣΥΜΜΕΤΟΧΩΝ (ΚΟ)	7.54	3.01% #	MARFIN INVESTMENT GROUP (ΚΟ)	0.0912	-4.00% α
LAMDA DEVELOPMENT(ΚΟ)	7.25	2.69% #	BYTE COMPUTER (ΚΟ)	1.08	-2.70% α
ΠΛΑΣΤΙΚΑ ΚΡΗΤΗΣ (ΚΟ)	13.3	2.31% #	ΚΕΚΡΟΨ (ΚΟ)	2.685	-2.19% α
ΟΠΑΠ (ΚΟ)	10.4	2.26% #	ΑΤΤΙΚΑ BANK Α.Τ.Ε. (ΚΟ)	0.427	-1.84% α
ΜΟΤΟΔΥΝΑΜΙΚΗ (ΚΟ)	1.38	2.22% #	ΤΕΡΝΑ ΕΝΕΡΓΕΙΑΚΗ (ΚΟ)	7.19	-1.78% α
ΑΛΟΥΜΥΛ (ΚΟ)	1.17	2.18% #	ΜΟΤΟΡ ΟΪΛ (ΚΟ)	21.34	-1.75% α
MLS ΠΛΗΡΟΦΟΡΙΚΗ (ΚΟ)	1.475	2.08% #	ΤΕΧΝΙΚΗ ΟΛΥΜΠΙΑΚΗ (ΚΟ)	2.34	-1.68% α
ΜΑΘΙΟΣ ΠΥΡΙΜΑΧΑ (ΚΟ)	0.45	1.81% #	ΝΙΟΗΛCO SA/NV (ΚΑ)	3.675	-1.48% α
JUMBO (ΚΟ)	18.69	1.69% #	ΠΛΑΙΣΙΟ COMPUTERS (ΚΟ)	3.55	-1.39% α
ΕΛΛΑΚΤΩΡ (ΚΟ)	1.694	1.68% #	ΠΑΠΟΥΤΣΑΝΗΣ (ΚΟ)	1.66	-1.19% α

Μετοχές με τη μεγαλύτερη Αξία Συναλλαγών	Αξία (χιλ. €)	Μεταβ.	Μετοχές με το μεγαλύτερο Όγκο Συναλλαγών	Όγκος	Μεταβ.
ALPHA BANK (ΚΟ)	10,677.53	-0.37% α	ΤΡΑΠΕΖΑ EUROBANK ERGASIAS (ΚΟ)	9,347,634	-0.26% α
ΕΘΝΙΚΗ ΤΡΑΠΕΖΑ (ΚΟ)	9,429.29	-0.75% α	ALPHA BANK (ΚΟ)	5,673,166	-0.37% α
ΤΡΑΠΕΖΑ EUROBANK ERGASIAS (ΚΟ)	8,812.72	-0.26% α	ΕΘΝΙΚΗ ΤΡΑΠΕΖΑ (ΚΟ)	3,068,245	-0.75% α
ΟΠΑΠ (ΚΟ)	8,614.44	2.26% #	MARFIN INVESTMENT GROUP (ΚΟ)	1,723,132	-4.00% α
ΟΤΕ (ΚΟ)	7,536.00	0.44% #	ΠΕΙΡΑΙΩΣ ΤΡΑΠΕΖΑ (ΚΟ)	1,515,110	0.06% #
ΠΕΙΡΑΙΩΣ ΤΡΑΠΕΖΑ (ΚΟ)	4,738.02	0.06% #	ΟΠΑΠ (ΚΟ)	837,580	2.26% #
ΜΥΤΙΛΗΝΑΙΟΣ (ΚΟ)	3,562.40	0.05% #	ΟΤΕ (ΚΟ)	546,743	0.44% #
COCA-COLA HBC AG (ΚΟ)	2,535.58	1.68% #	ΜΥΤΙΛΗΝΑΙΟΣ (ΚΟ)	363,542	0.05% #
ΜΟΤΟΡ ΟΪΛ (ΚΟ)	2,038.84	-1.75% α	ΕΛΛΑΚΤΩΡ (ΚΟ)	362,516	1.68% #
JUMBO (ΚΟ)	1,553.88	1.69% #	ΔΕΗ (ΚΟ)	309,256	0.77% #

Σημείωση: Απεικονίζονται οι Μετοχές που δεν ανήκουν στις Κατηγορίες Χαμηλής Διασποράς και Επιτήρησης και πραγματοποιήσαν κατά τη διάρκεια της συνεδρίασης Αξία Συναλλαγών μεγαλύτερη από 10,000 Ευρώ.

Αναλυτικά Στοιχεία Συναλλαγών Αγοράς Παραγώγων

	Αριθμός Πράξεων	Όγκος	Ανοικτές θέσεις
Σ.Μ.Ε. σε Δείκτες	139	803	11,266
FTSE/X.A. Large Cap	139	803	11,266
Σ.Μ.Ε. σε Μετοχές	1,484	15,112	370,682
ΑΔΜΗΕ ΣΥΜΜΕΤΟΧΩΝ Α.Ε. (ΚΟ)	4	33	7,560
ALPHA BANK (ΚΟ)	159	1,935	61,280
ΑΤΤΙΚΑ BANK Α.Τ.Ε. (ΚΟ)	0	0	7,475
COCA-COLA HBC AG (ΚΟ)	119	226	578
CEENERGY HOLDINGS (ΚΑ)	3	30	7,689
ΕΛΛΑΚΤΩΡ (ΚΟ)	110	1,418	21,032
ΤΡΑΠΕΖΑ EUROBANK ERGASIAS (ΚΟ)	80	1,427	38,703
ΕΥΔΑΠ (ΚΟ)	0	0	440
FOURLIS ΣΥΜΜΕΤΟΧΩΝ (ΚΟ)	0	0	203
ΓΕΚ ΤΕΡΝΑ (ΚΟ)	4	21	10,623
ΕΛΛΗΝ. ΧΡΗΜΑΤΙΣΤΗΡΙΑ-Χ.Α. (ΚΟ)	8	18	2,663
ΕΛΛΗΝΙΚΑ ΠΕΤΡΕΛΙΑΙΑ (ΚΟ)	4	6	2,109
INTRACOM HOLDINGS (ΚΟ)	0	0	3,810
ΙΝΤΡΑΛΟΤ (ΚΟ)	23	134	6,246
JUMBO (ΚΟ)	27	45	590
LAMDA DEVELOPMENT(ΚΟ)	68	313	1,405
MARFIN INVESTMENT GROUP (ΚΟ)	48	1,897	80,056
ΜΟΤΟΡ ΟΪΛ (ΚΟ)	13	32	615
ΜΥΤΙΛΗΝΑΙΟΣ (ΚΟ)	133	349	13,211
ΕΘΝΙΚΗ ΤΡΑΠΕΖΑ (ΚΟ)	203	3,464	37,513
ΟΠΑΠ (ΚΟ)	152	911	6,893
ΟΤΕ (ΚΟ)	4	30	2,158
ΟΛΠ (ΚΟ)	0	0	729
ΠΕΙΡΑΙΩΣ ΤΡΑΠΕΖΑ (ΚΟ)	173	2,137	30,093
ΔΕΗ (ΚΟ)	72	543	15,685
ΤΕΡΝΑ ΕΝΕΡΓΕΙΑΚΗ (ΚΟ)	56	84	4,846
ΤΙΤΑΝ CEMENT (ΚΑ)	2	2	71
ΒΙΟΗΑΛCO SA/NV (ΚΑ)	19	57	6,406
Δικαιώματα σε Δείκτες	23	134	2,409
FTSE/X.A. Large Cap	23	134	2,409
Δικαιώματα σε Μετοχές	0	0	1,190
ALPHA BANK (ΚΟ)	0	0	40
ΕΘΝΙΚΗ ΤΡΑΠΕΖΑ (ΚΟ)	0	0	636
ΟΠΑΠ (ΚΟ)	0	0	19
ΟΤΕ (ΚΟ)	0	0	245
ΠΕΙΡΑΙΩΣ ΤΡΑΠΕΖΑ (ΚΟ)	0	0	126
ΔΕΗ (ΚΟ)	0	0	124
Συνολική Δραστηριότητα	1,646	16,049	385,547

Σημειώσεις Χρεογράφων

Κωδικός	Κείμενο σημείωσης
()	- Προσαρμοσμένα Μέρισματα λόγω διανομής Δωρεάν μετοχών.
*	- Τελευταία προσαρμοσμένη τιμή κλεισίματος.
[1]	- Καθαρά μερίσματα.
[2]	- Στη στήλη "Ημερ. Αποκοπής τελευταίου δικαιώματος" αναφέρεται η Ημερομηνία εισαγωγής για Νέες Εταιρείες.
[3]	- Η Χρηματιστηριακή αξία αναφέρεται στο σύνολο των μετοχών
[4]	- Η κωδικοποίηση των Κλάδων Οικονομικής Δραστηριότητας του Χ.Α. παρουσιάζονται στο Παράρτημα Α
[5]	- Η Χρηματιστηριακή Αξία αναφέρεται στο σύνολο των κατηγοριών μετοχών (εφόσον έχουν εισαχθεί περισσότερες της μιας κατηγορίες) και δεν αναφέρεται σε επιμέρους κατηγορίες μετοχών μιας εταιρείας.
[6]	- P/E μεγαλύτερο του 100
[7]	- Τελευταία εικόνα του Βιβλίου Εντολών πριν το τέλος της συνεδρίασης
[8]	- Στην Αξία Συναλλαγών των Μετοχών περιλαμβάνονται όλοι οι τύποι Πακέτων
4750	- Μεταφορά στην Κατηγορία Επιτήρησης από 8/4/2011.
4865	- Αναστολή διαπραγμάτευσης από 2/4/2012.
4887	- Μεταφορά στην Κατηγορία Επιτήρησης από 10/4/2012.
4912	- Μεταφορά στην κατηγορία Επιτήρησης από 31/7/2012.
4914	- Αναστολή διαπραγμάτευσης από 31/8/2012.
4918	- Αναστολή διαπραγμάτευσης από 31/8/2012.
4955	- Μεταφορά στην Επιτήρηση από 5/4/2013.
4956	- Μεταφορά στην Επιτήρηση από 5/4/2013.
4957	- Μεταφορά στην Επιτήρηση από 5/4/2013.
4958	- Μεταφορά στην Επιτήρηση από 5/4/2013.
4959	- Μεταφορά στην Επιτήρηση από 5/4/2013.
4983	- Μεταφορά στην κατηγορία Επιτήρησης από 5/4/2013.
5080	- Μεταφορά στην κατηγορία Επιτήρησης από 06/09/2011.
5093	- Μεταφορά στην Κατηγορία Επιτήρησης από 8/4/2015.
5095	- Μεταφορά στην Επιτήρηση από 5/4/2013.
5101	- Αναστολή διαπραγμάτευσης από 1/9/2015.
5110	- Αναστολή διαπραγμάτευσης από 08/03/2016.
5112	- Μεταφορά στην Κατηγορία Επιτήρησης από 15/04/2016.
5115	- Μεταφορά στην Κατηγορία Επιτήρησης από 15/04/2016.
5123	- Μεταφορά στην Κατηγορία Επιτήρησης από 10/04/2014
5130	- Αναστολή διαπραγμάτευσης από 18/04/2017.
5136	- Αναστολή διαπραγμάτευσης από 02/05/2017.
5141	- Μεταφορά στην Κατηγορία Επιτήρησης από 10/05/2017.
5153	- Αναστολή διαπραγμάτευσης από 03/10/2017.
5154	- Αναστολή διαπραγμάτευσης από 03/10/2017.
5156	- Μεταφορά στην κατηγορία Επιτήρησης από 11/12/2017.
5160	- Μεταφορά στην Κατηγορία Επιτήρησης από 15/04/2016.
5161	- Μεταφορά στην κατηγορία Επιτήρησης από τις 25/11/2011.
5162	- Μεταφορά στην Κατηγορία Επιτήρησης από 21/12/2009.
5165	- Μεταφορά στην Κατηγορία Επιτήρησης από 15/02/2018.
5171	- Αναστολή διαπραγμάτευσης από 30/04/2018.
5172	- Αναστολή διαπραγμάτευσης από 30/04/2018.
5174	- Αναστολή διαπραγμάτευσης από 02/05/2018.
5178	- Μεταφορά στην Κατηγορία Επιτήρησης από 11/05/2018.
5179	- Αναστολή διαπραγμάτευσης από 25/05/2018.
5190	- Μεταφορά στην Κατηγορία Επιτήρησης από 10/04/2012.
5191	- Αναστολή διαπραγμάτευσης από 02/10/2018.
5192	- Αναστολή διαπραγμάτευσης από 02/10/2018.
5193	- Μεταφορά στην κατηγορία Επιτήρησης από 25/10/2018.
5194	- Μεταφορά στην κατηγορία Επιτήρησης από 25/10/2018.
5195	- Μεταφορά στην κατηγορία Επιτήρησης από 27/06/2008
5197	- Μεταφορά στην κατηγορία Επιτήρησης από 07/11/2018.

Σημειώσεις Χρεογράφων

Κωδικός	Κείμενο σημείωσης
5205	- Αναστολή διαπραγμάτευσης από 02/05/2019.
5206	- Αναστολή διαπραγμάτευσης από 02/05/2019.
5207	- Μεταφορά στην Επιτήρηση από 13/05/2019.
5216	- Αναστολή διαπραγμάτευσης από 01/10/2019.
5217	- Αναστολή διαπραγμάτευσης από 01/10/2019.
5218	- Αναστολή διαπραγμάτευσης από 08/10/2019.
5219	- Δεν έχουν εισαχθεί 97.014.940 νέες (ΚΟ) μετοχές, οι οποίες προέκυψαν από την πρόσφατη ΑΜΚ με καταβολή μετρητών.

Στοιχεία Συναλλαγών Πακέτων

Χρεόγραφο	Όγκος πακέτου	Τιμή πακέτου	Αξία πακέτου	Ωρα έγκρισης	Σημείωση
ΤΡΑΠΕΖΑ EUROBANK ERGASIAS (ΚΟ)	1,000,000	0.952	952,000.00	10:59:56	20
ΕΘΝΙΚΗ ΤΡΑΠΕΖΑ (ΚΟ)	218,543	3.09	675,079.33	11:49:44	20
ALPHA BANK (ΚΟ)	258,558	1.89	489,191.74	14:31:46	20
ΕΘΝΙΚΗ ΤΡΑΠΕΖΑ (ΚΟ)	200,000	3.08	616,000.00	16:04:36	20
ALPHA BANK (ΚΟ)	300,000	1.90	568,800.00	16:07:56	20
ΠΕΙΡΑΙΩΣ ΤΡΑΠΕΖΑ (ΚΟ)	146,826	3.13	459,271.73	16:40:45	20
ΟΤΕ (ΚΟ)	114,853	13.79	1,583,248.61	17:12:09	20
ΤΡΑΠΕΖΑ EUROBANK ERGASIAS (ΚΟ)	3,855,697	0.940	3,623,198.47	17:12:57	20
ΠΕΙΡΑΙΩΣ ΤΡΑΠΕΖΑ (ΚΟ)	255,703	3.12	798,304.77	17:13:37	20
ΟΤΕ (ΚΟ)	46,000	13.77	633,420.00	17:18:11	20

Σημειώσεις πακέτων

- 9 - Μέθοδος 6-1 / Ειδική Χρέωση
- 10 - Μέθοδος 6-1 / Ειδική Χρέωση, Αυθημερόν Διακανονισμός
- 14 - Μέθοδος 6-3 / Πακέτο Αποκατάστασης, Ατελής αγορά και Πώληση
- 18 - Μέθοδος 6-2 / SPOT 1
- 19 - Μέθοδος 6-2 / SPOT 2
- 20 - Μέθοδος 6-1 και Μέθοδος 6-1 Αυθημερόν Διακανονισμός
- 21 - Άλλη Προσυμφωνημένη

Στοιχεία Συναλλαγών Δικαιωμάτων

Ημερ. αποκοπής	Έναρξη εξάσκησης	Λήξη εξάσκησης	Λήξη διαπραγμάτευσης	Δικαιώματα	Κατωτ Τιμή	Ανωτ Τιμή	Τιμή κλεισ.	Τελευταία ζήτηση	Τελευταία προσφορά	Όγκος	Πράξεις	Αξία Συναλλαγών
----------------	------------------	----------------	----------------------	------------	------------	-----------	-------------	------------------	--------------------	-------	---------	-----------------

Δεν υπάρχουν Συναλλαγές Δικαιωμάτων.

Στοιχεία Συναλλαγών Εκποιήσεων

Χρεόγραφα	Τύπος Χρεογράφου	Όγκος Συναλλαγών	Αριθμός Πράξεων	Αξία Συναλλαγών	Σημείωση
Δεν πραγματοποιήθηκαν Εκποιήσεις Μετοχών.					

Σημειώσεις Εκποιήσεων

- 1 - Κανονική Εκποίηση.
- 2 - Εκποίηση Ενσώματων Ονομαστικών Μετοχών.
- 3 - Εκποίηση Αδιάθετων Κλασματικών Υπολοίπων.

Στοιχεία Συναλλαγών Εκποιήσεων Ενσώματων Ονομαστικών Μετοχών

Χρεόγραφα	Ημερ/νία έναρξης	Ημερ/νία λήξης	Αρχικό πλήθος	Διαθέσιμο πλήθος	Ημερομηνία	Μέση τιμή (ημέρας)	Μέση τιμή (περιόδου)	Αριθμός Πράξεων	Όγκος Συναλλαγών	Αξία Συναλλαγών
-----------	------------------	----------------	---------------	------------------	------------	--------------------	----------------------	-----------------	------------------	-----------------

Δεν πραγματοποιήθηκαν Εκποιήσεις Ενσώματων Ονομαστικών Μετοχών.

Σημειώσεις Εκποιήσεων

Σύμφωνα με την Απόφαση 1/380/04.05.2006 της Επιτροπής Κεφαλαιαγοράς εκποιούνται μέσω του Χρηματιστηρίου Αθηνών με επιμέλεια της εκδότριας εταιρείας, οι ενσώματες ονομαστικές μετοχές που δεν έχουν κατατεθεί στην εκδότρια προς αποϋλοποίηση. Η εκποίηση διενεργείται σύμφωνα με τον τρόπο που ορίζεται στο άρθρο 99Α του Κανονισμού του Χρηματιστηρίου Αθηνών.

Στοιχεία Ενεργητικού Διαπραγματεύσιμων Αμοιβαίων Κεφαλαίων (Δ.Α.Κ.)

	Ημερομηνία συναλλαγών	Δημιουργία / Εξαγορά	Αριθ. Μερ. (T-1)	Νέα Μερ. (T-1)	Εξαγορασθ. Μερ. (T-1)	Μερίδια (T) [1]	Αξία Ενεργητικού [2]	Καθαρή Τιμή	Μέρισμα/Μερίδια	Ημερ. Αποκοπής
ALPHA ETF FTSE Athex Large Cap	27/11/2019	5,000	812,382	---	---	812,382	18,693,410.00	23.0106	0.43	30/06/2018

Σημειώσεις Δ.Α.Κ.

[1] - Αριθμ. μεριδίων (T) = Αριθμ. μεριδίων (T-1) + Νεοεκδιθέντα μερίδια (T-1) - Εξαγορασθέντα μερίδια (T-1)

[2] - Περιλαμβάνονται και τα μερίδια που δημιουργήθηκαν / εξαγοράσθηκαν την ημέρα T-1.

Περιγραφή	Στοιχεία
Όνομασία Δ.Α.Κ.	ALPHA ETF FTSE Athex Large Cap
Σύμβολο Δ.Α.Κ. (GR)	ΑΔΑΚ
Σύμβολο Δ.Α.Κ. (EN)	AETF
ISIN Δ.Α.Κ.	GRF000153004
Κατηγορία Διαπραγμάτευσης	Διαπραγματεύσιμα Αμοιβαία Κεφάλαια (Δ.Α.Κ.)
Τύπος Δ.Α.Κ.	Μετοχών
Τρόπος διαχείρισης	Παθητικός
Επενδυτική Στρατηγική	Σκοπός της επενδυτικής πολιτικής του Αμοιβαίου Κεφαλαίου είναι η αναπαραγωγή της αποδόσεως του Δείκτη FTSE/X.A. Large Cap του Χρηματιστηρίου Αθηνών σε όρους Ευρώ, ακολουθώντας πλήρως και πανομοιότυπως τη σύνθεση του υποκείμενου Δείκτη.
Εκδότης	ΑΛΦΑ ASSET MANAGEMENT Α.Ε.Δ.Α.Κ.
Εταιρεία Διαχείρισης	ΑΛΦΑ ASSET MANAGEMENT Α.Ε.Δ.Α.Κ.
Ειδικοί Διαπραγματευτές	ΑΛΦΑ FINANCE Α.Χ.Ε.Π.Ε.Υ. , ΕΘΝΙΚΗ ΧΡΗΜΑΤΙΣΤΗΡΙΑΚΗ Α.Χ.Ε.Π.Ε.Υ.
Θεματοφύλακας	ΑΛΦΑ ΤΡΑΠΕΖΑ Α.Ε.
Σύμβολο Δείκτη (GR)	FTSE
Σύμβολο Δείκτη (EN)	FTSE
Όνομασία Δείκτη	FTSE/X.A. Large Cap
ISIN Δείκτη	GRI99201A006
Κλάσμα Δείκτη [1]	1/100
Αρχική Τιμή Μεριδίου	21.76
Συνολικός Αριθμός Μεριδίων [2]	812,382
Ημερομηνία πρώτης Έκδοσης	14/01/2008
Ημερομηνία έναρξης Διαπραγμάτευσης	24/01/2008
Νόμισμα Διαπραγμάτευσης	ΕΥΡΩ
Νόμισμα Ενεργητικού	ΕΥΡΩ
Αρχική Αξία Ενεργητικού [3]	3,000,000.00
Αριθμ. Μεριδίων για Δημιουργία-Εξαγορά [4]	5,000
Αμοιβή Διαχείρισης	0.375

Σημειώσεις Δ.Α.Κ.

- [1] - Το κλάσμα της τιμής του δείκτη που αποτελεί η τιμή της πρώτης έκδοσης
 [2] - Ο αριθμός μεριδίων που διαπραγματεύθηκαν στο Χρηματιστήριο την ημέρα T
 [3] - Η αξία του ενεργητικού κατά την έκδοση
 [4] - Ο αριθμός μεριδίων που απαιτείται κατά τη διαδικασία δημιουργίας εξαγοράς

ΑΝΑΚΟΙΝΩΣΕΙΣ

ΕΤΑΙΡΙΚΕΣ ΠΡΑΞΕΙΣ

LAMDA DEVELOPMENT A.E.

Από 27/11/2019, οι μετοχές της εταιρίας «LAMDA DEVELOPMENT A.E.» (GRS245213004) είναι διαπραγματεύσιμες στο Χρηματιστήριο Αθηνών χωρίς το δικαίωμα συμμετοχής στην αύξηση του μετοχικού κεφαλαίου με καταβολή μετρητών, με έκδοση 97.014.940 νέων (ΚΟ) μετοχών, σε τιμή διάθεσης μετοχής €6,70. Η περίοδος άσκησης του δικαιώματος προτίμησης ορίζεται από 02/12/2019 έως και 16/12/2019 και η περίοδος διαπραγμάτευσης του δικαιώματος στο Χρηματιστήριο Αθηνών ορίζεται από 02/12/2019 έως και 11/12/2019.

Διευκρινίζεται ότι βάσει του άρθρου 2.6.3. του Κανονισμού του Χ.Α. και των αποφάσεων 22 & 26 του Δ.Σ. του Χ.Α., όπως ισχύουν, τα όρια διακύμανσης της τιμής της μετοχής μόνο για τη συνεδρίαση του Χ.Α. της 27/11/2019, ορίζονται ως εξής: +30% στην τιμή κλεισίματος της μετοχής της τελευταίας συνεδρίασης του Χ.Α. (26/11/2019): €7,5000 και -30% στην προσαρμοσμένη τιμή της μετοχής που προκύπτει λόγω της αύξησης: €7,0600.

ΓΝΩΣΤΟΠΟΙΗΣΕΙΣ ΕΤΑΙΡΕΙΩΝ

RSS Feed: Corporate Announcements
Posted on: 26 November 2019 17:50
Author: QUEST ΣΥΜΜΕΤΟΧΩΝ Α.Ε.
Subject: Οικονομικά Αποτελέσματα Εννεαμήνου 2019

Full article link: http://dev-www1.helex.gr:8080/el/web/guest/companies-announcements-full-content/-/asset_publisher/bMe2sOcNyQuy/content/id/5285327

Ως συνημμένο αρχείο.

[Οικονομικά Αποτελέσματα Εννεαμήνου 2019](#)

RSS Feed: Corporate Announcements
Posted on: 26 November 2019 18:27
Author: LAMDA DEVELOPMENT A.E.
Subject: ΑΝΑΚΟΙΝΩΣΗ ΑΛΛΩΝ ΓΕΓΟΝΟΤΩΝ

Full article link: http://dev-www1.helex.gr:8080/el/web/guest/companies-announcements-full-content/-/asset_publisher/bMe2sOcNyQuy/content/id/5285446

Τροποποίηση Οικονομικού Ημερολογίου 2019

Η εταιρεία «Lamda Development S.A.» σε συνέχεια της από 28.2.2019 ανακοίνωσης για το οικονομικό ημερολόγιο, σύμφωνα με τις διατάξεις των παραγράφων 4.1.2 & 4.1.3.15.1 του Κανονισμού του Χρηματιστηρίου Αθηνών, ανακοινώνει τροποποίηση στην ημερομηνία ανακοίνωσης των οικονομικών αποτελεσμάτων Εννεαμήνου 2019 και τηλεδιάσκεψης. Ως νέα ημερομηνία ορίζεται η 9.1.2020.

RSS Feed: Corporate Announcements
Posted on: 26 November 2019 18:59
Author: INTERCONTINENTAL INTERNATIONAL
Subject: ΑΝΑΚΟΙΝΩΣΗ ΓΙΑ ΤΗΝ ΠΡΟΑΝΑΓΓΕΛΙΑ ΕΚΤΑΚΤΗΣ ΓΕΝΙΚΗΣ
ΣΥΝΕΛΕΥΣΗΣ

Full article link: http://dev-www1.helex.gr:8080/el/web/guest/companies-announcements-full-content/-/asset_publisher/bMe2sOcNyQuy/content/id/5285485

Δείτε την Πρόσκληση Έκτακτης Γενικής Συνέλευσης

[Πρόσκληση ΕΓΣ_17122019](#)

RSS Feed: Corporate Announcements

Posted on: 26 November 2019 19:16

Author: ΦΟΥΝΤΛΙΝΚ Α.Ε.Β.Ε.

Subject: ΑΓΟΡΑ ΙΔΙΩΝ ΜΕΤΟΧΩΝ

Full article link: http://dev-www1.helex.gr:8080/el/web/guest/companies-announcements-full-content/-/asset_publisher/bMe2sOcNyQuy/content/id/5285536

Η Εταιρεία ΦΟΥΝΤΛΙΝΚ Α.Ε.Β.Ε. ΤΡΟΦ., ΑΝΤΙΠΡΟΣ/ΩΝ ΚΑΙ ΔΙΑΝΟΜΩΝ ενημερώνει το επενδυτικό κοινό, ότι σε εκτέλεση της από 30/05/2019 απόφασης της Τακτικής Γενικής Συνέλευσης των Μετόχων της και σύμφωνα με το άρθρο 16 του Κ.Ν. 2190/1920, προέβη μέσω της ΚΥΚΛΟΣ ΧΡΗΜΑΤΙΣΤΗΡΙΑΚΗΣ Α.Ε.Π.Ε.Υ σε αγορά ιδίων μετοχών όπως αναλύονται παρακάτω:

Κατά τη διάρκεια της συνεδρίασης της 25ης Νοεμβρίου 2019 προέβη σε αγορά 30 ιδίων μετοχών με μέση τιμή κτήσης 0,525 ευρώ ανά μετοχή, συνολικής αξίας 15,75 ευρώ.

RSS Feed: Corporate Announcements
Posted on: 26 November 2019 21:33
Author: FOLLI-FOLLIE A.E.B.T.E.
Subject: ΑΝΑΚΟΙΝΩΣΗ ΣΧΕΤΙΚΑ ΜΕ ΤΗΝ ΧΡΗΜΑΤΟΟΙΚΟΝΟΜΙΚΗ
ΑΝΑΔΙΑΡΘΡΩΣΗ

Full article link: http://dev-www1.helex.gr:8080/el/web/guest/companies-announcements-full-content/-/asset_publisher/bMe2sOcNyQuy/content/id/5285554

Επισυνάπτεται ανακοίνωση.

RSS Feed: Corporate Announcements
Posted on: 26 November 2019 22:48
Author: FOLLI-FOLLIE A.E.B.T.E.
Subject: ΑΝΑΚΟΙΝΩΣΗ ΣΧΕΤΙΚΑ ΜΕ ΤΗΝ ΧΡΗΜΑΤΟΟΙΚΟΝΟΜΙΚΗ
ΑΝΑΔΙΑΡΘΡΩΣΗ

Full article link: http://dev-www1.helex.gr:8080/el/web/guest/companies-announcements-full-content/-/asset_publisher/bMe2sOcNyQuy/content/id/5285582

Επισυνάπτεται ανακοίνωση.

[Term Sheet Announcement_GR](#)

RSS Feed: Corporate Announcements

Posted on: 27 November 2019 09:17

Author: ΓΕΚ ΤΕΡΝΑ Α.Ε.

Subject: ΑΓΟΡΑ ΙΔΙΩΝ ΜΕΤΟΧΩΝ

Full article link: http://dev-www1.helex.gr:8080/el/web/guest/companies-announcements-full-content/-/asset_publisher/bMe2sOcNyQuy/content/id/5285914

Η ΓΕΚ ΤΕΡΝΑ Α.Ε., κατ' εφαρμογή του Κανονισμού (ΕΕ) 596/2014 του Ευρωπαϊκού Κοινοβουλίου και του κατ' εξουσιοδότηση Κανονισμού (ΕΕ) 2016/1052 της Επιτροπής, γνωστοποιεί στο Επενδυτικό Κοινό ότι, σύμφωνα με το άρθρο 49 του Ν 4548/2018 όπως τροποποιήθηκε και ισχύει και σε εκτέλεση της από 27/6/2018 απόφασης της Τακτικής Γενικής Συνέλευσης των Μετόχων της Εταιρείας και της από 27/6/2018 απόφασης του Δ.Σ., προέβη την 26/11/2019, μέσω του μέλους του Χ.Α. ΒΕΤΑ ΑΧΕΠΕΥ, σε αγορά 10.000 ιδίων μετοχών με μέση τιμή κτήσης 6,9810 ευρώ ανά μετοχή και συνολική αξία συναλλαγής 69.810,00 ευρώ.

RSS Feed: Corporate Announcements
Posted on: 27 November 2019 09:40
Author: B&F A.B.E.E. ΕΝΔΥΜΑΤΩΝ
Subject: ΑΝΑΚΟΙΝΩΣΗ ΑΓΟΡΑΣ ΙΔΙΩΝ ΟΜΟΛΟΓΙΩΝ

Full article link: http://dev-www1.helex.gr:8080/el/web/guest/companies-announcements-full-content/-/asset_publisher/bMe2sOcNyQuy/content/id/5285930

B & F A.B.E.E. ΕΝΔΥΜΑΤΩΝ

Ανακοίνωση Αγοράς Ιδίων Ομολογιών

Η Εταιρεία με την επωνυμία «B&F A.B.E.E. Ενδυμάτων», κατ' εφαρμογή του Κανονισμού (ΕΕ) 596/2014 του Ευρωπαϊκού Κοινοβουλίου και του κατ' εξουσιοδότηση Κανονισμού (ΕΕ) 2016/1052 της Επιτροπής, γνωστοποιεί στο επενδυτικό κοινό ότι την 26/11/2019 προέβη στην αγορά 38 ιδίων ομολογιών με μέση τιμή κτήσης 924,74 ευρώ ανά ομολογία και συνολική αξία συναλλαγής 35.140,00 ευρώ, σε εκτέλεση της από 29.10.2019 απόφασης του Διοικητικού Συμβουλίου και σύμφωνα με το άρθρο 2 (παρ. 1,2 και 3) του ν. 3156/2003 (ήδη άρθρο 62 του ν. 4548/2018).

Μετά και την προαναφερόμενη αγορά, η Εταιρεία κατέχει πλέον 108 ίδιες ομολογίες, ποσοστό 0,45% του συνόλου των ομολογιών της Εταιρείας.

Ν. Φιλαδέλφεια, 27/11/2019

[ΑΝΑΚΟΙΝΩΣΗ ΑΓΟΡΑΣ ΙΔΙΩΝ ΟΜΟΛΟΓΙΩΝ](#)

RSS Feed: Corporate Announcements
Posted on: 27 November 2019 09:56
Author: ΙΑΣΩ Α.Ε.
Subject: ΓΝΩΣΤΟΠΟΙΗΣΗ ΑΠΟΦΑΣΗΣ ΓΙΑ ΤΗΝ ΑΓΟΡΑ ΙΔΙΩΝ ΜΕΤΟΧΩΝ

Full article link: http://dev-www1.helex.gr:8080/el/web/guest/companies-announcements-full-content/-/asset_publisher/bMe2sOcNyQuy/content/id/5285944

Η ΙΑΣΩ ΙΔΙΩΤΙΚΗ ΓΕΝΙΚΗ, ΜΑΙΕΥΤΙΚΗ – ΓΥΝΑΙΚΟΛΟΓΙΚΗ & ΠΑΙΔΙΑΤΡΙΚΗ ΚΛΙΝΙΚΗ – ΔΙΑΓΝΩΣΤΙΚΟ – ΘΕΡΑΠΕΥΤΙΚΟ ΚΑΙ ΕΡΕΥΝΗΤΙΚΟ ΚΕΝΤΡΟ Α.Ε. γνωστοποιεί στο Επενδυτικό Κοινό ότι, σύμφωνα με το άρθρο 49 του Ν 4548/2018 όπως ισχύει και σε εκτέλεση της από 09/09/2019 απόφασης της Τακτικής Γενικής Συνέλευσης των Μετόχων της Εταιρείας και της από 20/11/2019 απόφασης του Διοικητικού Συμβουλίου προέβη την 26/11/2019, μέσω του μέλους του Χ.Α. ΠΕΙΡΑΙΩΣ ΑΧΕΠΕΥ, σε αγορά 1.000 ιδίων μετοχών με μέση τιμή κτήσης 1,43 ευρώ ανά μετοχή και συνολική αξία συναλλαγής 1.430,00 ευρώ.

RSS Feed: Corporate Announcements

Posted on: 27 November 2019 10:10

Author: LAMDA DEVELOPMENT A.E.

Subject: ΑΝΑΚΟΙΝΩΣΗ ΡΥΘΜΙΖΟΜΕΝΗΣ ΠΛΗΡΟΦΟΡΙΑΣ ΤΟΥ Ν. 3556/2007: Γνωστοποίηση συναλλαγών

Full article link: http://dev-www1.helex.gr:8080/el/web/guest/companies-announcements-full-content/-/asset_publisher/bMe2sOcNyQuy/content/id/5285954

Ανακοίνωση ρυθμιζόμενης πληροφορίας Ν.3556/2007

Η εταιρεία με την επωνυμία «LAMDA Development – Ανώνυμη Εταιρεία Συμμετοχών και Αξιοποίησης Ακινήτων» (η Εταιρεία) ανακοινώνει, σύμφωνα με τις διατάξεις του Ν.3556/2007 και του άρθρου 19 του Κανονισμού (ΕΕ) αριθ. 596/2014 και μετά από σχετική γνωστοποίηση που έλαβε, ότι η εταιρεία με την επωνυμία «VOXCOVE HOLDINGS LIMITED», προέβη στις 22 Νοεμβρίου 2019 σε πώληση 51.206 κοινών ονομαστικών μετοχών της Εταιρείας, με μέση τιμή πώλησης 7,5773 ευρώ και συνολική αξία 388.004,61 ευρώ.

Η VOXCOVE HOLDINGS LIMITED είναι κατά την έννοια του άρθρου 3, παρ. 1 (26) του Κανονισμού (ΕΕ) 596/2014, νομικό πρόσωπο που έχει στενό δεσμό με τον κ. Ιωάννη Καραγιάννη, μη Εκτελεστικό Μέλος Δ.Σ. της Εταιρείας.

RSS Feed: Corporate Announcements
Posted on: 27 November 2019 10:12
Author: ΠΛΑΣΤΙΚΑ ΘΡΑΚΗΣ ΕΤΑΙΡΙΑ ΣΥΜΜΕΤΟΧΩΝ Α.Ε.Ε.
Subject: Εσωτερική Αναδιάρθρωση των Συμμετοχών του Ομίλου

Full article link: http://dev-www1.helex.gr:8080/el/web/guest/companies-announcements-full-content/-/asset_publisher/bMe2sOcNyQuy/content/id/5285974

Δείτε την σχετική ανακοίνωση.

[Ανακοίνωση](#)

RSS Feed: Corporate Announcements
Posted on: 27 November 2019 10:20
Author: O.T.E. A.E.
Subject: ΑΝΑΚΟΙΝΩΣΗ ΓΙΑ ΤΗΝ ΑΓΟΡΑ ΙΔΙΩΝ ΜΕΤΟΧΩΝ

Full article link: http://dev-www1.helex.gr:8080/el/web/guest/companies-announcements-full-content/-/asset_publisher/bMe2sOcNyQuy/content/id/5285992

Αθήνα, 27 Νοεμβρίου 2019– Ο Οργανισμός Τηλεπικοινωνιών της Ελλάδος Α.Ε. («ΟΤΕ Α.Ε.» ή «Εταιρεία»), ανακοινώνει ότι στο πλαίσιο του Προγράμματος Επαναγοράς Ιδίων Μετοχών, την 26/11/2019, αγόρασε 8.326 ίδιες μετοχές με μέση τιμή κτήσης €13,7996 ανά μετοχή, συνολικής αξίας €114.895,28, σύμφωνα με το άρθρο 49 του Ν. 4548/2018 και τις αποφάσεις των αρμοδίων οργάνων της Εταιρείας.

Μετά και την προαναφερόμενη αγορά, η Εταιρεία κατέχει 7.942.800 ίδιες μετοχές, ποσοστό 1,655% του συνόλου των μετοχών της Εταιρείας.

Η ανακοίνωση εκδίδεται σύμφωνα με τον Κανονισμό (ΕΕ) αριθ. 596/2014 του Ευρωπαϊκού Κοινοβουλίου και του Συμβουλίου της 16^{ης} Απριλίου 2014 και τον κατ' εξουσιοδότηση Κανονισμό (ΕΕ) 2016/1052 της Επιτροπής της 8ης Μαρτίου 2016.

ΠΛΗΡΟΦΟΡΙΕΣ:

ΕΠΕΝΔΥΤΙΚΕΣ ΣΧΕΣΕΙΣ ΟΜΙΛΟΥ ΟΤΕ

Ελένη Μπούα

ΤΜΗΜΑ ΧΡΗΜ/ΚΗΣ ΕΠΙΚΟΙΝΩΝΙΑΣ & ΣΧΕΣΕΩΝ ΜΕ ΚΑΝΟΝΙΣΤΙΚΕΣ ΑΡΧΕΣ

Τηλ.: 210-6117364

Fax. 210-6111030

E-mail: iroffice@ote.gr

RSS Feed: Corporate Announcements
Posted on: 27 November 2019 10:45
Author: ΠΛΑΣΤΙΚΑ ΘΡΑΚΗΣ ΕΤΑΙΡΙΑ ΣΥΜΜΕΤΟΧΩΝ Α.Ε.Ε.
Subject: Ημερομηνία Δημοσίευσης Οικονομικών Αποτελεσμάτων
Ενεάμηνου 2019

Full article link: http://dev-www1.helex.gr:8080/el/web/guest/companies-announcements-full-content/-/asset_publisher/bMe2sOcNyQuy/content/id/5286039

Δείτε την συνημμένη ανακοίνωση.

[Ημερομηνία Δημοσίευσης Αποτελεσμάτων Ενεαμήνου 2019](#)

RSS Feed: Corporate Announcements
Posted on: 27 November 2019 10:48
Author: ΙΝΤΡΑΛΟΤ Α.Ε.
Subject: Πρόσκληση σε Τηλεφωνική Συνδιάσκεψη για Οικονομικά Αποτελέσματα 3ου Τριμήνου 2019

Full article link: http://dev-www1.helex.gr:8080/el/web/guest/companies-announcements-full-content/-/asset_publisher/bMe2sOcNyQuy/content/id/5286067

Δείτε την ανακοίνωση

[Ανακοίνωση](#)

RSS Feed: Corporate Announcements

Posted on: 27 November 2019 11:27

Author: Ο.Π.Α.Π. ΑΕ

Subject: ΑΝΑΚΟΙΝΩΣΗ

Full article link: http://dev-www1.helex.gr:8080/el/web/guest/companies-announcements-full-content/-/asset_publisher/bMe2sOcNyQuy/content/id/5286085

Σε συνέχεια της από 15.11.2019 ανακοίνωσης της ΟΠΑΠ Α.Ε. περί έναρξης διαδικασιών συγχώνευσής της με τις κατά 100% θυγατρικές της εταιρείες ΟΠΑΠ Υπηρεσιών Α.Ε. και Ιπποδρομίες Α.Ε. με απορρόφησή τους, η ΟΠΑΠ Α.Ε. ανακοινώνει ότι σύμφωνα με το άρθρο 35 παρ. 2 του Ν. 4601/2019 από σήμερα, 27/11/2019, είναι διαθέσιμα στα γραφεία της Εταιρείας στην Λ. Αθηνών 112, 10442, Αθήνα, όπου και η έδρα αμφοτέρων των απορροφώμενων εταιριών τα εξής έγγραφα: (i) το Σχέδιο Σύμβασης Συγχώνευσης της ΟΠΑΠ Α.Ε. με την ΟΠΑΠ Υπηρεσιών Α.Ε., (ii) το Σχέδιο Σύμβασης Συγχώνευσης της ΟΠΑΠ Α.Ε. με την Ιπποδρομίες Α.Ε. (iii) οι ετήσιες χρηματοοικονομικές καταστάσεις και οι εκθέσεις διαχείρισης του διοικητικού συμβουλίου της ΟΠΑΠ Α.Ε., της ΟΠΑΠ Υπηρεσιών Α.Ε. και της Ιπποδρομίες Α.Ε. των (3) τελευταίων ετών, και (iv) οι λογιστικές καταστάσεις – ισολογισμοί μετασχηματισμού των ΟΠΑΠ Υπηρεσιών Α.Ε. και Ιπποδρομίες Α.Ε. που έχουν συνταχθεί με ημερομηνία 30.09.2019.

Παρακαλούνται οι κ.κ. Μέτοχοι να απευθύνονται στη Διεύθυνση Επενδυτικών Σχέσεων της Εταιρείας, τηλ. επικοινωνίας 210-5798930.

Αθήνα, 27.11.2019

ΟΠΑΠ Α.Ε.

RSS Feed: Corporate Announcements
Posted on: 27 November 2019 11:28
Author: ΜΟΤΟΡ ΟΪΛ Α.Ε.
Subject: Συναλλαγές της OPTIMA BANK A.E (ρυθμιζόμενη πληροφορία Ν.3556/2007)

Full article link: http://dev-www1.helex.gr:8080/el/web/guest/companies-announcements-full-content/-/asset_publisher/bMe2sOcNyQuy/content/id/5286095

Η ΜΟΤΟΡ ΟΙΛ (ΕΛΛΑΣ) ΔΙΥΛΙΣΤΗΡΙΑ ΚΟΡΙΝΘΟΥ, σύμφωνα με τους Ν. 3556/2007 και 3606/2007, ανακοινώνει ότι η Τράπεζα OPTIMA BANK A.E. την ενημέρωσε ότι πραγματοποίησε τις εξής συναλλαγές:

Ημερομηνία	Συναλλαγή	Ποσότητα	Χρηματοπιστωτικό Μέσο	Αξία (σε ΕΥΡΩ)
26/11/2019	Πώληση	1.058	Μετοχές ΜΟΗ (ΚΟ)	22.768,14
	Αγορά	2.531	Μετοχές ΜΟΗ (ΚΟ)	54.697,32

Η γνωστοποίηση εκ μέρους της Τράπεζας OPTIMA BANK A.E. προς την Εταιρία και ακολούθως η ανακοίνωση της Εταιρίας προς τις αρχές της Κεφαλαιαγοράς, γίνεται επειδή ο κ. Πέτρος Τζαννετάκης είναι μη εκτελεστικό μέλος του Δ.Σ. της Τράπεζας OPTIMA BANK A.E., ενώ κατέχει τη θέση του εκτελεστικού μέλους του Δ.Σ. της ΜΟΤΟΡ ΟΙΛ (ΕΛΛΑΣ) ΔΙΥΛΙΣΤΗΡΙΑ ΚΟΡΙΝΘΟΥ Α.Ε. Ο κ. Πέτρος Τζαννετάκης είναι πρόσωπο υπόχρεο να γνωστοποιεί τις χρηματιστηριακές συναλλαγές του με αντικείμενο μετοχές εκδόσεως ΜΟΤΟΡ ΟΙΛ (ΕΛΛΑΣ) ΔΙΥΛΙΣΤΗΡΙΑ ΚΟΡΙΝΘΟΥ Α.Ε. (άρθρο 19 του Κανονισμού ΕΕ 596/2014).

Μαρούσι, 27 Νοεμβρίου 2019

Το Διοικητικό Συμβούλιο

RSS Feed: Corporate Announcements
Posted on: 27 November 2019 12:09
Author: ΑΕΡΟΠΟΡΙΑ ΑΙΓΑΙΟΥ Α.Ε.
Subject: Ρυθμιζόμενη πληροφορία του Ν. 3556/2007

Full article link: http://dev-www1.helex.gr:8080/el/web/guest/companies-announcements-full-content/-/asset_publisher/bMe2sOcNyQuy/content/id/5286135

Κηφισιά, 27 Νοεμβρίου 2019

Η ΑΕΡΟΠΟΡΙΑ ΑΙΓΑΙΟΥ Α.Ε. (η Εταιρεία) ανακοινώνει, σύμφωνα με τον Ν.3556/2007 και τις διατάξεις του Κανονισμού (ΕΕ) 596/2014 του Ευρωπαϊκού Κοινοβουλίου και του Συμβουλίου και μετά από σχετικές γνωστοποιήσεις προς αυτήν, ότι η EVERTRANS SA, συνδεδεμένο νομικό πρόσωπο με τον Πρόεδρο του Δ.Σ. της Εταιρείας κ. Ευτύχιο Βασιλάκη και το μη-εκτελεστικό μέλος του Δ.Σ. της Εταιρείας κ. Γεώργιο Βασιλάκη, προέβη την 25/11/2019 σε αγορά 20.041 μετοχών της Εταιρείας, συνολικής αξίας 165.145,40 Ευρώ και την 26/11/2019 σε αγορά 10.000 μετοχών της Εταιρείας, συνολικής αξίας 82.234,82 Ευρώ.

RSS Feed: Corporate Announcements
Posted on: 27 November 2019 12:11
Author: CNL CAPITAL Ε.Κ.Ε.Σ - Δ.Ο.Ε.Ε.
Subject: ΑΝΑΚΟΙΝΩΣΗ ΑΓΟΡΑΣ ΙΔΙΩΝ ΜΕΤΟΧΩΝ

Full article link: http://dev-www1.helex.gr:8080/el/web/guest/companies-announcements-full-content/-/asset_publisher/bMe2sOcNyQuy/content/id/5286150

Συνημμένη θα βρείτε την ανακοίνωση αγοράς ιδίων μετοχών.

[CNLCAP - ΑΝΑΚΟΙΝΩΣΗ ΑΓΟΡΑΣ ΙΔΙΩΝ ΜΕΤΟΧΩΝ](#)

RSS Feed: Corporate Announcements
Posted on: 27 November 2019 13:47
Author: Ε.Υ.Α.Θ. Α.Ε.
Subject: ΑΝΑΚΟΙΝΩΣΗ ΓΙΑ ΦΟΡΟΛΟΓΙΚΟ ΠΙΣΤΟΠΟΙΗΤΙΚΟ ΧΡΗΣΗΣ 2018

Full article link: http://dev-www1.helex.gr:8080/el/web/guest/companies-announcements-full-content/-/asset_publisher/bMe2sOcNyQuy/content/id/5286203

ΕΥΑΘ ΑΕ - ΦΟΡΟΛΟΓΙΚΟ ΠΙΣΤΟΠΟΙΗΤΙΚΟ ΓΙΑ ΤΗ ΧΡΗΣΗ 2018

Η ΕΥΑΘ σε εφαρμογή της παραγράφου 4.1.3.1 του Κανονισμού του Χρηματιστηρίου Αθηνών, ανακοινώνει στο επενδυτικό κοινό ότι ολοκληρώθηκε ο φορολογικός έλεγχος στην Εταιρεία για την χρήση 2018, που διενεργήθηκε από τους νόμιμους ελεγκτές σύμφωνα με το άρθρο 65α του Ν. 4174/2013 όπως ισχύει και εκδόθηκε Έκθεση Φορολογικής Συμμόρφωσης με συμπέρασμα χωρίς επιφύλαξη.

Φορολογικό πιστοποιητικό χωρίς επιφύλαξη για τη χρήση 2018 έλαβε επίσης και η θυγατρική της εταιρεία ΕΥΑΘ Υπηρεσίες Α.Ε.

RSS Feed: Corporate Announcements
Posted on: 27 November 2019 14:12
Author: ΕΘΝΙΚΗ ΤΡΑΠΕΖΑ ΤΗΣ ΕΛΛΑΔΟΣ Α.Ε.
Subject: ΔΕΛΤΙΟ ΤΥΠΟΥ- Εθνική Τράπεζα - Πώληση απαιτήσεων από χαρτοφυλάκιο ναυτιλιακών δανείων

Full article link: http://dev-www1.helex.gr:8080/el/web/guest/companies-announcements-full-content/-/asset_publisher/bMe2sOcNyQuy/content/id/5286213

ΔΕΛΤΙΟ ΤΥΠΟΥ

Αθήνα, 27/11/19

Εθνική Τράπεζα - Πώληση απαιτήσεων από χαρτοφυλάκιο ναυτιλιακών δανείων

Η Εθνική Τράπεζα της Ελλάδος (η "ΕΤΕ") ανακοινώνει ότι υπέγραψε συμβάσεις πώλησης απαιτήσεων σχετικά με χαρτοφυλάκιο ναυτιλιακών δανείων, συνολικού ύψους 262 εκ ευρώ, με επενδυτικά funds των οποίων σύμβουλος είναι η Cross Ocean Partners («Επενδυτές»). Η συναλλαγή πραγματοποιείται στο πλαίσιο της στρατηγικής της ΕΤΕ για την μείωση των μη εξυπηρετούμενων ανοιγμάτων.

Η διαχείριση του χαρτοφυλακίου αναμένεται να ανατεθεί από τους Επενδυτές στην εταιρεία διαχείρισης QQuant Master Servicer, Α.Ε η οποία έχει λάβει άδεια από την Τράπεζα της Ελλάδος βάσει του Νόμου 4354/2015.

Το τίμημα της συναλλαγής ανέρχεται περίπου στο 50% του λογιστικού υπολοίπου του χαρτοφυλακίου (ημερομηνία αναφοράς 30.6.2019) και έχει οριακή επίπτωση στην κεφαλαιακή βάση του Ομίλου ΕΤΕ (βάσει του δείκτη CET 1, 3^ο τρίμηνο 2019).

Η Nat West Markets ενήργησε ως χρηματοοικονομικός σύμβουλος ενώ το νομικό γραφείο Watson Farley & Williams ως επίκουρος νομικός σύμβουλος για την ΕΤΕ.

RSS Feed: Corporate Announcements
Posted on: 27 November 2019 14:22
Author: AUTOHELLAS A.T.E.E.
Subject: ΑΝΑΚΟΙΝΩΣΗ ΓΙΑ ΤΗΝ ΠΡΟΑΝΑΓΓΕΛΙΑ ΕΚΤΑΚΤΗΣ ΓΕΝΙΚΗΣ
ΣΥΝΕΛΕΥΣΗΣ

Full article link: http://dev-www1.helex.gr:8080/el/web/guest/companies-announcements-full-content/-/asset_publisher/bMe2sOcNyQuy/content/id/5286233

Δείτε την Πρόσκληση

[Πρόσκληση](#)

RSS Feed: Corporate Announcements

Posted on: 27 November 2019 14:46

Author: ΙΑΣΩ Α.Ε.

Subject: ΑΝΑΚΟΙΝΩΣΗ ΡΥΘΜΙΖΟΜΕΝΗΣ ΠΛΗΡΟΦΟΡΙΑΣ ΤΟΥ Ν. 3556/2007: Γνωστοποίηση συναλλαγών

Full article link: http://dev-www1.helex.gr:8080/el/web/guest/companies-announcements-full-content/-/asset_publisher/bMe2sOcNyQuy/content/id/5286261

Η εταιρεία ΙΑΣΩ ΑΕ, με βάση το Ν. 3556/2007 (άρθρο 3 (ιστ), (ββ) και άρθρο (21) σε συνδυασμό με το άρθρο 11 της απόφασης 1/434/3-07-2007 της Επιτροπής Κεφαλαιαγοράς, γνωστοποιεί ότι η μέτοχος κα. Ξενιτίδου Παρθενόπη του Ιωάννη, συνδεδεμένο πρόσωπο σύμφωνα με το Ν.3340/2005 σύζυγος του κου Δουλγεράκη Εμμανουήλ του Φωτίου Δ/νων Σύμβουλος της εταιρείας (Υπόχρεο Πρόσωπο βάση του άρθρου 13 του Ν. 3340/2005) προέβη την 25.11.2019 σε αγορά – εξωχρηματιστηριακή μεταβίβαση 138.575 κοινών ονομαστικών μετοχών της ΙΑΣΩ Α.Ε συνολικής καθαρής αξίας Euro 203.428,10.

RSS Feed: Corporate Announcements
Posted on: 27 November 2019 15:14
Author: ΕΒΡΟΦΑΡΜΑ Α.Β.Ε.Ε.
Subject: ΑΝΑΚΟΙΝΩΣΗ ΓΙΑ ΤΗΝ ΠΡΟΑΝΑΓΓΕΛΙΑ ΕΚΤΑΚΤΗΣ ΓΕΝΙΚΗΣ
ΣΥΝΕΛΕΥΣΗΣ

Full article link: http://dev-www1.helex.gr:8080/el/web/guest/companies-announcements-full-content/-/asset_publisher/bMe2sOcNyQuy/content/id/5286318

Δείτε την Πρόσκληση

[Πρόσκληση](#)

RSS Feed: Corporate Announcements

Posted on: 27 November 2019 15:32

Author: Ο.Π.Α.Π. ΑΕ

Subject: Ανακοίνωση Ρυθμιζόμενης Πληροφορίας του Ν. 3556/2007: Εκλογή Νέου Μέλους Δ.Σ. - Ανασυγκρότηση του Δ.Σ. σε Σώμα

Full article link: http://dev-www1.helex.gr:8080/el/web/guest/companies-announcements-full-content/-/asset_publisher/bMe2sOcNyQuy/content/id/5286364

Η Ο.Π.Α.Π. Α.Ε. (η «Εταιρεία») ενημερώνει το επενδυτικό κοινό, σύμφωνα με το Ν. 3556/2007 και τον Κανονισμό (ΕΕ) με αριθ. 596/2014, ότι το Διοικητικό Συμβούλιο της Εταιρείας στην συνεδρίαση της 27.11.2019, αποφάσισε την εκλογή της κας. Katarina Kohlmayer ως Μη-Εκτελεστικού Μέλους του Δ.Σ. της Εταιρείας, σε αντικατάσταση και για το υπόλοιπο της θητείας του παραιτηθέντος Μη-Εκτελεστικού Μέλους του Δ.Σ. της, του Pavel Horak.

Στη συνέχεια το Διοικητικό Συμβούλιο της Εταιρείας αποφάσισε την ανασυγκρότηση του Διοικητικού Συμβουλίου σε σώμα για το υπόλοιπο της θητείας του ως ακολούθως:

1. Kamil Ziegler, Πρόεδρος, Εκτελεστικό Μέλος
2. Damian Core, Διευθύνων Σύμβουλος, Εκτελεστικό Μέλος
3. Σπύρος Φωκάς, Αντιπρόεδρος Α', Μη Εκτελεστικό Μέλος
4. Pavel Saroch, Αντιπρόεδρος Β', Μη Εκτελεστικό Μέλος
5. Pavel Mucha, CFO, Εκτελεστικό Μέλος
6. Katarina Kohlmayer, Μη Εκτελεστικό Μέλος
7. Robert Chvátal, Μη Εκτελεστικό Μέλος
8. Χρήστος Κοπελούζος, Μη Εκτελεστικό Μέλος
9. Νικόλαος Ιατρού, Μη Εκτελεστικό Μέλος
10. Στυλιανός Κωστόπουλος, Μη Εκτελεστικό Μέλος
11. Igor Rusek, Ανεξάρτητο Μη Εκτελεστικό Μέλος
12. Rudolf Jurcik, Ανεξάρτητο Μη Εκτελεστικό Μέλος
13. Δημητράκης Ποταμίτης, Ανεξάρτητο Μη Εκτελεστικό Μέλος

Επιπλέον το Διοικητικό Συμβούλιο της Εταιρείας ενέκρινε την παράταση της σύμβασης εργασίας του Εκτελεστικού Προέδρου του Διοικητικού Συμβουλίου κ. Kamil Ziegler για δύο επιπλέον έτη από 01.01.2020, ήτοι έως 31.12.2021 με δυνατότητα ανανέωσης για ένα (1) επιπλέον έτος κατά την διακριτική ευχέρεια του Διοικητικού Συμβουλίου της Εταιρείας.

**ΑΘΗΝΑ,
ΟΠΑΠ Α.Ε.**

27.11.2019

RSS Feed: Corporate Announcements
Posted on: 27 November 2019 15:59
Author: ΓΕΚΕ Α.Ε.
Subject: ΓΝΩΣΤΟΠΟΙΗΣΗ ΑΛΛΑΓΗΣ ΥΠΕΥΘΥΝΟΥ ΕΞΥΠΗΡΕΤΗΣΗΣ
ΜΕΤΟΧΩΝ

Full article link: http://dev-www1.helex.gr:8080/el/web/guest/companies-announcements-full-content/-/asset_publisher/bMe2sOcNyQuy/content/id/5286397

ΓΕΚΕ Α.Ε

ΓΝΩΣΤΟΠΟΙΗΣΗ ΑΛΛΑΓΗΣ ΥΠΕΥΘΥΝΟΥ ΕΞΥΠΗΡΕΤΗΣΗΣ ΜΕΤΟΧΩΝ

Η εταιρία ΓΕΚΕ Α.Ε. ανακοινώνει, ότι ο κος Τσιρωνάς Στέφανος του Δημητρίου, με την από 25.11.2019 απόφαση του Δ.Σ. της εταιρίας αναλαμβάνει χρέη υπευθύνου εξυπηρέτησης των μετόχων της εταιρίας.

[ΑΛΛΑΓΗ ΥΠΕΥΘΥΝΟΥ ΕΞΥΠΗΡΕΤΗΣΗΣ ΜΕΤΟΧΟΥ](#)

RSS Feed: Corporate Announcements
Posted on: 27 November 2019 16:08
Author: ΕΥΡΩΠΑΪΚΗ ΠΙΣΤΗ Α.Ε.Γ.Α.
Subject: ΓΝΩΣΤΟΠΟΙΗΣΗ ΑΠΟΦΑΣΗΣ ΓΙΑ ΤΗΝ ΑΓΟΡΑ ΙΔΙΩΝ ΜΕΤΟΧΩΝ

Full article link: http://dev-www1.helex.gr:8080/el/web/guest/companies-announcements-full-content/-/asset_publisher/bMe2sOcNyQuy/content/id/5286414

Η Εταιρία Ευρωπαϊκή Πίστη ΑΕΓΑ (η Εταιρία), ανακοινώνει στο επενδυτικό κοινό, ότι στο πλαίσιο του Προγράμματος Επαναγοράς Ιδίων Μετοχών, στις 26/11/2019, αγόρασε 3.500 ίδιες μετοχές με μέση τιμή κτήσης 4,8200 ευρώ ανά μετοχή, συνολικής αξίας 16.911,59 ευρώ, σύμφωνα με το άρθρο 49 του Ν. 4548/2018 και τις αποφάσεις των αρμοδίων οργάνων της Εταιρίας.

Μετά και την προαναφερόμενη αγορά, η Εταιρία κατέχει πλέον 154.329 ίδιες μετοχές, ποσοστό 0,5611% του συνόλου των μετοχών της Εταιρίας.

Η ανακοίνωση εκδίδεται σύμφωνα με τον Κανονισμό (ΕΕ) αριθ. 596/2014 του Ευρωπαϊκού Κοινοβουλίου και του Συμβουλίου της 16ης Απριλίου 2014 και τον κατ' εξουσιοδότηση Κανονισμό (ΕΕ) 2016/1052 της Επιτροπής της 8ης Μαρτίου 2016.

Ομολογιακά Δάνεια Επιχειρήσεων – Οργανωμένη Αγορά (Μετατρέψιμα)

Πλήθος Εισηγμένων Ομολογίων	Ονομαστική αξία	Τιμή έκδοσης	Σημερινό επιτόκιο	Ημερ. λήξης	Διάρκεια (έτη)	Σημείωση	Τοκομερίδιο		Μον. Διαπρα.	Ομόλογα Επιχειρήσεων	Κατωτ Τιμή	Ανωτ Τιμή	Τιμή κλεισ.	Προηγ. Κλείσιμο-ημέρια	Όγκος	Αξία Συναλλαγών	Τελευταία εντολή			Μεγ έτους	
							Κοινό	Προτιμησιακό									Τιμή	Αγορ./ Πώλ.	Ημερομηνία		λαχ
171,268,704	0.30	0.30	1.00	11/10/2025	9	---	13	---	1	FORTHNET Α.Ε. (Μ.Ο.Δ.)	---	---	---	---	---	---	1.0000	A	23/10/2019	100.0000	100.0000

Σημειώσεις Εταιρικών Ομολόγων

Ο Όγκος Συναλλαγών υπολογίζεται ως (Τεμάχια) * (Ονομαστική Τιμή). Η Αξία Συναλλαγών υπολογίζεται ως (Τεμάχια) * (Ονομαστική Τιμή) * (Τιμή %) + (Δεδουλευμένοι Τόκοι).

Οι τιμές συναλλαγών των ομολόγων υπολογίζονται ως ποσοστό επί τοις εκατό (%) της ονομαστικής τους τιμής.

Όλα τα ομόλογα έχουν Ονομαστική Αξία εκπεφρασμένη σε Ευρώ (εκτός εάν σημειώνεται διαφορετικά).

Ομολογιακά Δάνεια Επιχειρήσεων – Οργανωμένη Αγορά (Μη Μετατρέψιμα)

Πλήθος Εισηγμένων Ομολογίων	Ονομαστική αξία	Τιμή έκδοσης	Σημερινό επιτόκιο	Ημερ. λήξης	Διάρκεια (έτη)	Σημείωση	Τοκομερίδιο		Μον. Διασπ.	Ομόλογα Επιχειρήσεων	Δεδ. Τόκος	Αποδ./Λήξη	Κατωτ Τιμή	Ανωτ Τιμή	Τιμή κλεισ.	Προηγ. Κλείσιμο-ημέρια	Όγκος	Αξία Συναλλαγών	Τελευταία εντολή			Μεγ έτους		
							Κοινό	Προτιμησιακό											Τιμή	Αγορ./ Πώλ.	Ημερομηνία		λαχ έτους	
175,000	1,000.00	1,000.00	3.40	26/07/2024	5	---	1	---	1	ΑΤΤΙCΑ Α.Ε. ΣΥΜΜΕΤΟΧΩΝ (Μη μετατρέψιμο)	11.9000	3.2720	100.0000	100.8000	100.3678	100.4990	26/11/2019	301,000	305,688.90	100.0500	A	27/11/2015	98.9970	103.4000
300,000	1,000.00	1,000.00	3.10	27/06/2022	5	---	5	---	1	ΜΥΤΙΛΗΝΑΙΟΣ Α.Ε. ΟΜ. ΕΠΙΧΕΙΡΗΣΕΩΝ (Μη Μετατρέψιμο)	13.3472	2.6820	100.5200	100.5300	100.5242	100.6660	26/11/2019	119,000	121,212.12	100.5400	A	27/11/2015	100.5242	103.4000
50,000	1,000.00	1,000.00	4.35	20/06/2022	5	---	5	---	1	ΣΥΣΤΗΜΑΤΑ SUNLIGHT Α.Β.Ε.Ε. (Μη Μετατρέψιμο)	19.5750	3.2260	100.8000	102.5000	101.8650	102.2160	26/11/2019	16,000	16,611.60	100.9300	A	27/11/2015	99.4118	104.5000
200,000	1,000.00	1,000.00	3.50	21/03/2022	5	---	6	---	1	Ο.Π.Α.Π. Α.Ε. (Μη Μετατρέψιμο)	6.5139	2.8220	100.4400	101.2000	100.9000	100.4350	26/11/2019	16,000	16,248.22	100.5500	A	27/11/2015	100.4347	103.5200
24,260	1,000.00	1,000.00	4.95	26/06/2023	5	---	3	---	1	B&F Α.Β.Ε.Ε. ΕΝΔΥΜΑΤΩΝ (Μη μετατρέψιμο)	21.4500	7.2160	91.8000	92.3999	92.0000	92.5000	26/11/2019	6,000	5,648.70	92.0000	A	27/11/2015	90.1276	98.5000
90,000	1,000.00	1,000.00	3.00	11/05/2023	5	---	4	---	1	CORAL Α.Ε. (Μη μετατρέψιμο)	1.5000	1.9730	103.0600	103.0600	103.0600	103.1100	26/11/2019	93,000	95,985.30	103.0620	A	27/11/2015	100.2726	104.9499
120,000	1,000.00	1,000.00	3.95	04/04/2025	7	---	4	---	1	ΓΕΚ ΤΕΡΝΑ Α.Ε. (Μη μετατρέψιμο)	6.1444	2.6760	105.2000	105.2000	105.2000	105.1090	26/11/2019	16,000	16,930.31	105.2000	A	27/11/2015	99.0000	107.2000
40,000,000	1.00	1.00	5.00	04/10/2021	5	---	13	---	1	HOUSEMARKET Α.Ε. (Μη Μετατρέψιμο)	0.0078	1.9810	104.9000	104.9000	104.9000	104.1000	26/11/2019	260	274.76	104.1200	A	27/11/2015	101.9500	106.1000
150,000	1,000.00	1,000.00	2.60	22/10/2026	7	---	1	---	1	ΤΕΡΝΑ ΕΝΕΡΓΕΙΑΚΗ Μ.Α.Ε.Χ. (Μη μετατρέψιμο)	2.7444	2.2490	101.9000	102.2900	102.0897	101.7500	26/11/2019	72,000	73,702.20	101.7500	A	27/11/2015	101.0000	102.7000
200,000	1,000.00	1,000.00	3.60	12/03/2026	7	---	2	---	1	ΑΕΡΟΠΟΡΙΑ ΑΙΓΑΙΟΥ Α.Ε. (Μη μετατρέψιμο)	7.8000	2.4550	105.0000	106.4000	105.9619	104.2700	26/11/2019	224,000	239,101.90	104.4110	A	27/11/2015	100.3628	107.9000

Σημειώσεις Εταιρικών Ομολόγων

Ο Όγκος Συναλλαγών υπολογίζεται ως (Τεμάχια) * (Ονομαστική Τιμή). Η Αξία Συναλλαγών υπολογίζεται ως (Τεμάχια) * (Ονομαστική Τιμή) * (Τιμή %) + (Δεδουλευμένοι Τόκοι).

Οι τιμές συναλλαγών των ομολόγων υπολογίζονται ως ποσοστό επί τοις εκατό (%) της ονομαστικής τους τιμής.

Όλα τα ομόλογα έχουν Ονομαστική Αξία εκπεφρασμένη σε Ευρώ (εκτός εάν σημειώνεται διαφορετικά).

Ομόλογα Ελληνικού Δημοσίου

Πλήθος Εισηγμ. Ομολογιών	Όνομ. αξία	Σημερινό επιτόκιο	Υπολογισμός Δεδουλευμένων	Ημερ/νία Λήξης [1]	Διάρκεια (έτη)	Σημείωση	Ημερομηνία Πληρ.	Αξία τρέχοντος	Μον. Διαπρα.	Ομόλογα Ελληνικού Δημοσίου	Κατωτ Τιμή	Ανωτ Τιμή	Τιμή κλειστ.	Προηγ. Κλείσιμο- ημ/νία	Όγκος	Αξία Συναλλαγών	Τελευταία εντολή Αγορ./ Πώλ. Ημερομηνία
3,000,000	1,000.00	4.38	Πργμ/Πργμ	01/08/2022	5	---	01/08	4.38	1	ΟΕΔ-ΣΤΘ-010822-05Χ-4,375-1,000	---	---	---	---	---	---	1.0000 A 28/11/2018
2,500,000	1,000.00	3.45	Πργμ/Πργμ	02/04/2024	5	---	02/04	3.45	1	ΟΕΔ-ΣΤΘ-020424-05Χ-3,450-1,000	---	---	---	---	---	---	---
4,355,990,324	1.00	3.50	Πργμ/Πργμ	30/01/2023	5	---	01/02 - 31/01	3.50	1	ΟΕΔ-ΣΤΘ-300123-05Χ-3,500-1,00	---	---	---	94.5720 13/07/2018	---	---	1.0000 A 28/11/2018
5,962,747,327	1.00	3.75	Πργμ/Πργμ	30/01/2028	10	---	/02 - 01/02 - 31/	3.75	1	ΟΕΔ-ΣΤΘ-300128-10Χ-3,750-1,00	---	---	---	85.4610 13/07/2018	---	---	1.0000 A 28/11/2018
6,091,218,404	1.00	3.90	Πργμ/Πργμ	30/01/2033	15	---	/02 - 01/02 - 31/	3.90	1	ΟΕΔ-ΣΤΘ-300133-15Χ-3,900-1,00	---	---	---	78.6730 13/07/2018	---	---	1.0000 A 28/11/2018
4,805,399,486	1.00	4.00	Πργμ/Πργμ	30/01/2037	19	---	/02 - 01/02 - 31/	4.00	1	ΟΕΔ-ΣΤΘ-300137-19Χ-4,000-1,00	---	---	---	77.0370 13/07/2018	---	---	1.0000 A 28/11/2018
4,603,713,186	1.00	4.20	Πργμ/Πργμ	30/01/2042	24	---	/02 - 01/02 - 31/	4.20	1	ΟΕΔ-ΣΤΘ-300142-24Χ-4,200-1,00	---	---	---	77.7640 13/07/2018	---	---	1.0000 A 28/11/2018
550,418,123	1.00	3.00	Πργμ/Πργμ	24/02/2023	11	---	24/02	3.00	1	ΟΕΔ-ΣΤΘ-240223-11Χ-2,000-1,00	---	---	---	10.0000 22/06/2015	---	10.0000	A 11/07/2019
445,007,576	1.00	3.00	Πργμ/Πργμ	24/02/2024	12	---	24/02	3.00	1	ΟΕΔ-ΣΤΘ-240224-12Χ-2,000-1,00	---	---	---	10.0000 22/06/2015	---	---	---
423,674,226	1.00	3.00	Πργμ/Πργμ	24/02/2025	13	---	24/02	3.00	1	ΟΕΔ-ΣΤΘ-240225-13Χ-2,000-1,00	---	---	---	10.0000 22/06/2015	---	---	---
212,292,153	1.00	3.00	Πργμ/Πργμ	24/02/2026	14	---	24/02	3.00	1	ΟΕΔ-ΣΤΘ-240226-14Χ-2,000-1,00	---	---	---	10.0000 22/06/2015	---	---	---
160,621,352	1.00	3.00	Πργμ/Πργμ	24/02/2027	15	---	24/02	3.00	1	ΟΕΔ-ΣΤΘ-240227-15Χ-2,000-1,00	---	---	---	10.0000 22/06/2015	---	---	---
183,244,055	1.00	3.00	Πργμ/Πργμ	24/02/2028	16	---	24/02	3.00	1	ΟΕΔ-ΣΤΘ-240228-16Χ-2,000-1,00	---	---	---	10.0000 22/06/2015	---	---	---
164,802,894	1.00	3.00	Πργμ/Πργμ	24/02/2029	17	---	24/02	3.00	1	ΟΕΔ-ΣΤΘ-240229-17Χ-2,000-1,00	---	---	---	10.0000 22/06/2015	---	---	---
165,460,943	1.00	3.00	Πργμ/Πργμ	24/02/2030	18	---	24/02	3.00	1	ΟΕΔ-ΣΤΘ-240230-18Χ-2,000-1,00	---	---	---	10.0000 22/06/2015	---	---	---
129,007,241	1.00	3.00	Πργμ/Πργμ	24/02/2031	19	---	24/02	3.00	1	ΟΕΔ-ΣΤΘ-240231-19Χ-2,000-1,00	---	---	---	10.0000 22/06/2015	---	---	---
126,192,683	1.00	3.00	Πργμ/Πργμ	24/02/2032	20	---	24/02	3.00	1	ΟΕΔ-ΣΤΘ-240232-20Χ-2,000-1,00	---	---	---	10.0000 22/06/2015	---	---	---
146,905,168	1.00	3.00	Πργμ/Πργμ	24/02/2033	21	---	24/02	3.00	1	ΟΕΔ-ΣΤΘ-240233-21Χ-2,000-1,00	---	---	---	10.0000 22/06/2015	---	---	---
154,475,606	1.00	3.00	Πργμ/Πργμ	24/02/2034	22	---	24/02	3.00	1	ΟΕΔ-ΣΤΘ-240234-22Χ-2,000-1,00	---	---	---	10.0000 22/06/2015	---	---	---
144,429,441	1.00	3.00	Πργμ/Πργμ	24/02/2035	23	---	24/02	3.00	1	ΟΕΔ-ΣΤΘ-240235-23Χ-2,000-1,00	---	---	---	10.0000 22/06/2015	---	---	---
166,211,676	1.00	3.00	Πργμ/Πργμ	24/02/2036	24	---	24/02	3.00	1	ΟΕΔ-ΣΤΘ-240236-24Χ-2,000-1,00	---	---	---	10.0000 22/06/2015	---	---	---
145,461,669	1.00	3.00	Πργμ/Πργμ	24/02/2037	25	---	24/02	3.00	1	ΟΕΔ-ΣΤΘ-240237-25Χ-2,000-1,00	---	---	---	10.0000 22/06/2015	---	---	---
146,941,087	1.00	3.00	Πργμ/Πργμ	24/02/2038	26	---	24/02	3.00	1	ΟΕΔ-ΣΤΘ-240238-26Χ-2,000-1,00	---	---	---	10.0000 22/06/2015	---	---	---
135,115,612	1.00	3.00	Πργμ/Πργμ	24/02/2039	27	---	24/02	3.00	1	ΟΕΔ-ΣΤΘ-240239-27Χ-2,000-1,00	---	---	---	10.0000 22/06/2015	---	---	---
141,909,637	1.00	3.00	Πργμ/Πργμ	24/02/2040	28	---	24/02	3.00	1	ΟΕΔ-ΣΤΘ-240240-28Χ-2,000-1,00	---	---	---	10.0000 22/06/2015	---	---	---
136,788,720	1.00	3.00	Πργμ/Πργμ	24/02/2041	29	---	24/02	3.00	1	ΟΕΔ-ΣΤΘ-240241-29Χ-2,000-1,00	---	---	---	10.0000 22/06/2015	---	---	---
163,643,410	1.00	3.00	Πργμ/Πργμ	24/02/2042	30	---	24/02	3.00	1	ΟΕΔ-ΣΤΘ-240242-30Χ-2,000-1,00	---	---	---	10.0000 22/06/2015	---	---	---
4,000,000	1,000.00	3.88	Πργμ/Πργμ	12/03/2029	10	---	12/03	3.88	1	ΟΕΔ-ΣΤΘ-120329-10Χ-3,875-1,0000	---	---	---	---	---	---	100.0000 A 15/10/2019
503,753	1,000.00	0.32	FLR Πργμ/360	16/09/2021	2	---	16/03 - 16/09	---	1	ΟΕΔ-ΚΥΜ-160921-02Χ-0,319-1,000	---	---	---	---	---	---	---
3,000,000	1,000.00	3.38	Πργμ/Πργμ	15/02/2025	7	---	15/02	3.38	1	ΟΕΔ-ΣΤΘ-150225-07Χ-3,375-1,000	---	---	---	---	---	---	---
250,250	1,000.00	2.90	Πργμ/Πργμ	20/03/2023	4	---	20/03	2.90	1	ΟΕΔ-ΣΤΘ-200323-04Χ-2,900-1,000	---	---	---	---	---	---	---
964,000	1,000.00	3.25	Πργμ/Πργμ	20/03/2025	6	---	20/03	3.25	1	ΟΕΔ-ΣΤΘ-200325-06Χ-3,250-1,000	---	---	---	---	---	---	---
2,100,000	1,000.00	3.55	Πργμ/Πργμ	20/03/2026	7	---	20/03	3.55	1	ΟΕΔ-ΣΤΘ-200326-07Χ-3,550-1,000	---	---	---	---	---	---	---
2,500,000	1,000.00	1.88	Πργμ/Πργμ	23/07/2026	7	---	23/07	1.88	1	ΟΕΔ-ΣΤΘ-230726-07Χ-1,875-1,000	---	---	---	---	---	---	---

Σημειώσεις Ομολόγων Ελλ. Δημοσίου

Ο Όγκος Συναλλαγών υπολογίζεται ως (Τεμάχια) * (Ονομαστική Τιμή). Η Αξία Συναλλαγών υπολογίζεται ως (Τεμάχια) * (Ονομαστική Τιμή) * (Τιμή %) + (Δεδουλευμένοι Τόκοι)

Η Αξία του τρέχοντος τοκομεριδίου για τις εκδόσεις Ονομαστικής Αξίας 0,01 ευρώ, αναφέρεται σε Ονομαστική Αξία 100 ευρώ.

FLR (= Floating Interest Rate) Ομόλογο Μεταβλητού Επιτοκίου.

[1] - Η Ημερομηνία Λήξης της τοκοφόρου περιόδου και η Ημερομηνία Πληρωμής του τοκομεριδίου.

Ομόλογα Ελληνικού Δημοσίου

Πλήθος Εισηγμ. Ομολογιών	Ονομ. αξία	Σημερινό επιτόκιο	Υπολογισμός Δεδουλευμένων	Ημερ/νία Λήξης [1]	Διάρκεια (έτη)	Σημείωση	Ημερομηνία Πληρ.	Αξία τρέχοντος	Μον. Διαπρ.	Ομόλογα Ελληνικού Δημοσίου	Κατωτ Τιμή	Ανωτ Τιμή	Τιμή κλεισ.	Προηγ. Κλείσιμο-ημ/νία	Όγκος	Αξία Συναλλαγών	Τελευταία εντολή Αγορ./ Πώλ. Ημερομηνία
--------------------------	------------	-------------------	---------------------------	--------------------	----------------	----------	------------------	----------------	-------------	-----------------------------------	------------	-----------	-------------	------------------------	-------	-----------------	---

Σημειώσεις Ομολόγων Ελλ. Δημοσίου

Ο Όγκος Συναλλαγών υπολογίζεται ως (Τεμάχια) * (Ονομαστική Τιμή). Η Αξία Συναλλαγών υπολογίζεται ως (Τεμάχια) * (Ονομαστική Τιμή) * (Τιμή %) + (Δεδουλευμένοι Τόκοι)

Η Αξία του τρέχοντος τοκομεριδίου για τις εκδόσεις Ονομαστικής Αξίας 0,01 ευρώ, αναφέρεται σε Ονομαστική Αξία 100 ευρώ.

FLR (= Floating Interest Rate) Ομόλογο Μεταβλητού Επιτοκίου.

[1] - Η Ημερομηνία Λήξης της τοκοφόρου περιόδου και η Ημερομηνία Πληρωμής του τοκομεριδίου.

Έντοκα Γραμμάτια & Zero Coupon Ομόλογα Ελληνικού Δημοσίου

Ημερ/νία	Διάρκειας 13 εβδομάδων									Διάρκειας 26 εβδομάδων									Διάρκειας 52 εβδομάδων								
	Ημερ/νία Λήξης	Αρχικό Επιτόκιο	Πλήθος Εισηγμένων	Ονομική αξία	Τιμή έκδοσης	Τελευταία Τιμή	Συναλλαγή Ημερομηνία	Όγκος Συναλλαγών	Σημ.	Ημερ/νία Λήξης	Αρχικό Επιτόκιο	Πλήθος Εισηγμένων	Ονομ/κή αξία	Τιμή έκδοσης	Τελευταία Τιμή	Συναλλαγή Ημερομηνία	Όγκος Συναλλαγών	Σημ.	Ημερ/νία Λήξης	Αρχικό Επιτόκιο	Πλήθος Εισηγμένων	Ονομ/κή αξία	Τιμή έκδοσης	Τελευταία Τιμή	Συναλλαγή Ημερομηνία	Όγκος Συναλλαγών	Σημ.
14/12/2018	---	---	---	---	---	---	---	---	---	---	---	---	---	---	---	---	---	---	13/12/2019	1.09	1,000,000	1,000.00	989.10	---	---	---	---
15/03/2019	---	---	---	---	---	---	---	---	---	---	---	---	---	---	---	---	---	---	13/03/2020	0.95	1,000,000	1,000.00	990.50	---	---	---	---
14/06/2019	---	---	---	---	---	---	---	---	---	---	---	---	---	---	---	---	---	---	12/06/2020	0.47	1,000,000	1,000.00	995.30	---	---	---	---
13/09/2019	---	---	---	---	---	---	---	---	---	---	---	---	---	---	---	---	---	---	11/09/2020	0.29	1,000,000	1,000.00	997.05	---	---	---	---

Ημερήσιο Δελτίο Τιμών

Έτος: 140 Αύξων Αριθμός Συνεδρίασης: 226

Ενότητα 5: Ομόλογα Ελληνικού Δημοσίου Διαπραγματεύσιμα με τη Μέθοδο Εκφώνησης - Αντιφώνησης

Τετάρτη, 27 Νοεμβρίου, 2019

Ομόλογα σε Κυκλοφορία	Νόμισμα / Ελάχιστη διαπραγ.	Ημερομηνία Πληρ.	Αξία τρέχοντος τοκομεριδίου	Σημείωση	Τοκομερίδιο	Μονάδα διαπραγ/σης	Ημερ/νία Έκδοσης	Διάρκεια (έτη)	Σημερινό επιτόκιο	Υ.Δ.Τ σε	Ομόλογα	Τελευταία τιμή προηγ.	Τελευτ. Τιμή	Εκφ. τοις μετρητοίς (€)	Συναλλαγές σε τμχ	Ελάχιστο ζωής	Μέγιστο ζωής		
0	GBP / 10	01/12	0.25	---	62	1	01/12/1928	100	2.5	360	Ε.Κ.Τ.Ε.	---	---	---	---	---	---		
103,746	GBP / 10	01/12	0.25	---	60	1	01/12/1930	98	2.5	360	Ε.Κ.Τ.Ε. σειρά	2.27	05/02/1996	2.27	Π	05/02/1996	---	2.27	2.27

Νομικών Προσώπων και Εταιρειών σε Συνάλλαγμα και Ευρο

Σημειώσεις Ομολόγων Ελλ. Δημοσίου

Υ.Δ.Τ: Υπολογισμός Δεδουλευμένων Τόκων.

FLR (= Floating Interest Rate) Ομόλογο Μεταβλητού Επιτοκίου.

Η ελάχιστη διαπραγματεύσιμη Ονομαστική Αξία για όλους τους Άυλους Τίτλους του Δημοσίου είναι τα 100 Ευρώ.

(μφρ-0)

Πίνακας Μελών Χρηματιστηρίου Αθηνών και Μελών ΕΤ.ΕΚ.

Επωνυμία	Διεύθυνση	Τηλέφωνο	Φαξ	Αγορά Μετοχών			Αγορά Παραγώγων		Μέλη ΕΤ.ΕΚ.	
				Μέλος Αγοράς	Μέλος εξ Αποστάσεως	Ειδικός Διαπρήτης	Διαπρήτης	Ειδικός Διαπρήτης	Γενικό Εκκαθιστικό	Άμεσο Εκκαθιστικό
ALPHA ΤΡΑΠΕΖΑ Α.Ε.									a	
ΣΤΑΔΙΟΥ 40, ΑΘΗΝΑ										
ΛΕΩΦ. ΑΘΗΝΩΝ 103, ΑΘΗΝΑ										
ARGUS STOCKBROKERS LTD				a	a		a			
ΛΕΩΦΟΡΟΣ ΔΗΜΟΣΘΕΝΗ ΣΕΒΕΡΗ 25 , ΛΕΥΚΩΣΙΑ ΚΥΠΡΟΥ										
ATLANTIC SECURITIES LTD				a	a					
ΠΡΟΔΡΟΜΟΥ 37, ΛΕΥΚΩΣΙΑ ΚΥΠΡΟΥ										
+357 22445400 00357 22661914										
ΑΧΟΝ ΧΡΗΜΑΤΙΣΤΗΡΙΑΚΗ Α.Ε.Π.Ε.Υ.				a			a			
ΣΤΑΔΙΟΥ 48, ΑΘΗΝΑ										
+30 2103363800 210-3243903										
ΒΕΤΑ ΧΡΗΜΑΤΙΣΤΗΡΙΑΚΗ Α.Ε.Π.Ε.Υ.				a		a	a			a
Λ.ΑΛΕΞΑΝΔΡΑΣ & ΒΡΑΪΛΑ 29 , ΑΘΗΝΑ										
+30 2106478900 210-6410139										
BNP PARIBAS SECURITIES SERVICES									a	
ΛΑΜΨΑΚΟΥ 2, ΑΘΗΝΑ										
+30 2107468500 210-7468579-581										
CAPITAL ΑΧΕΠΕΥ				a			a			
ΜΗΤΡΟΠΟΛΕΩΣ 58, ΑΘΗΝΑ										
+30 2103369700 +30 210 3369820										
CFS ΧΡΗΜΑΤΙΣΤΗΡΙΑΚΗ Α.Ε.Π.Ε.Υ.				a						
ΠΑΠΑΡΡΗΓΟΠΟΥΛΟΥ 3, ΑΘΗΝΑ										
+30 2103360800 +30 210-3360980										
CITIGROUP GLOBAL MARKETS EUROPE AG				a	a					
REUTERWEG 16, ΦΡΑΚΝΦΟΥΡΤΗ										
CITIGROUP GLOBAL MARKETS LIMITED				a	a					
CITIGROUP CENTER , CANADA SQ., CANARY WHARF 1, LONDON										
+44 02079864000										
CREDIT SUISSE SECURITIES (EUROPE) LIMITED				a	a					
CABOT SQUARE 1 , LONDON										
+44 2078888888										
DEUTSCHE BANK AG					a					
GREAT WINCHESTER STREET 1, LONDON										
+44 20 754 54209 00441133361437										
EUROBANK EQUITIES Α.Ε.Π.Ε.Υ.				a		a	a	a		a
ΦΙΛΕΛΛΗΝΩΝ 10 & ΞΕΝΟΦΩΝΤΟΣ 13 , ΑΘΗΝΑ										
+30 2103720000 210-3720001										
EUROCORP Α.Ε.Π.Ε.Υ.				a			a			a
ΠΛ.ΦΙΛΙΚΗΣ ΕΤΑΙΡΕΙΑΣ 14, ΑΘΗΝΑ										
+30 2107263500 2107263666										
EUROTRUST ΧΡΗΜΑΤΙΣΤΗΡΙΑΚΗ Α.Ε.Π.Ε.Υ.				a						
ΣΕΒΑΣΤΟΥΠΟΛΕΩΣ 113, ΑΘΗΝΑ										
+30 2103363100 +30 210-3238334										
EUROXX ΧΡΗΜΑΤΙΣΤΗΡΙΑΚΗ Α.Ε.Π.Ε.Υ.				a		a	a	a		a
ΠΑΛΑΙΟΛΟΓΟΥ 7, ΧΑΛΑΝΔΡΙ										
+30 2106879400 210-6879401										
ΠΑΛΑΙΟΛΟΓΟΥ 7, ΧΑΛΑΝΔΡΙ										
(210)-6879400 (210)-6879401										
GLOBAL CAPITAL SECURITIES & FINANCIAL SERVICES LTD				a	a					
ΛΕΩΦ. ΑΡΧΙΕΠΙΣΚΟΠΟΥ ΜΑΚΑΡΙΟΥ Γ , ΚΤΙΡΙΟ ALPHA HOUSE 50, ΛΕΥΚΩΣΙΑ										
+357 22710710 357 22339332										
HSBC FRANCE									a	
Λ. ΜΕΣΟΓΕΙΩΝ 109-111, ΑΘΗΝΑ										
+30 2106960000 210-6929336										
INDEX ΧΡΗΜΑΤΙΣΤΗΡΙΑΚΗ Α.Ε.Π.Ε.Υ.				a						
ΔΡΑΓΑΤΣΑΝΙΟΥ 6, ΑΘΗΝΑ										
+30 2103213920 +30 210-3213216										
LAIKI FINANCIAL SERVICES LTD					a					
ΛΕΩΦ. ΒΥΡΩΝΟΣ 26, ΛΕΥΚΩΣΙΑ ΚΥΠΡΟΥ										
357 22367367 357 22718567										
MEGA EQUITY SECURITIES & FINANCIAL SERVICES PUBLIC LTD				a	a		a			
ΛΕΩΦ. ΓΡΙΒΑ ΔΙΓΕΝΗ 42-44, ΛΕΥΚΩΣΙΑ ΚΥΠΡΟΥ										
+357 22711711 357 22711811										
MERIT ΧΡΗΜΑΤΙΣΤΗΡΙΑΚΗ Α.Ε.Π.Ε.Υ.				a		a	a			a
ΣΟΦΟΚΛΕΟΥΣ 5, ΑΘΗΝΑ										
+30 2141008800 210-3671830										
MERRILL LYNCH INTERNATIONAL				a	a					
KING EDWARD STREET 2 , LONDON										
+44 20276281000										
NUNTIUS ΧΡΗΜΑΤΙΣΤΗΡΙΑΚΗ Α.Ε.Π.Ε.Υ.				a						
ΔΡΑΓΑΤΣΑΝΙΟΥ 6, ΑΘΗΝΑ										
+30 2103350599 +30210-3254846										
ONE PLUS CAPITAL LIMITED				a	a					
75 PRODROMOU AVENUE, ONEWORLD PARKVIEW HOUSE, 3RD FLOOR 30722873760										
PROCHOICE CHRIMATISTIRIAKI LTD				a	a					
ΣΠΥΡΟΥ ΚΥΠΡΙΑΝΟΥ 57, ΛΕΥΚΩΣΙΑ ΚΥΠΡΟΥ										
+357-24-661192 +357-24-662464										
SHARELINK SECURITIES & FINANCIAL SERVICES LTD				a	a		a			
ΘΕΟΤΟΚΗ ΜΕΓΑΡΟ ΕΛΛΗΝΑ 6 , ΛΕΥΚΩΣΙΑ ΚΥΠΡΟΥ										
+357 22554200 +357 22750852										
SOCIETE GENERALE S.A.				a	a		a			
17 COURS VALMY 92987 PUTEAUX - LA DEFENSE , ΠΑΡΙΣΙ										
+33 157290504 +33142138697										
SOLIDUS SECURITIES Α.Ε.Π.Ε.Υ.				a			a			a
ΛΟΥΙΖΗΣ ΡΙΑΝΚΟΥΡ 64, ΑΘΗΝΑ										
+30 2106900600 210-6985421										
THE CYPRUS INVESTMENT & SECURITIES CORPORATION LTD				a	a					
ΛΕΩΦ. ΛΕΜΕΣΟΥ 154, ΛΕΥΚΩΣΙΑ ΚΥΠΡΟΥ										
+357 22121700 357 22338800										

Πίνακας Μελών Χρηματιστηρίου Αθηνών και Μελών ΕΤ.ΕΚ.

Επωνυμία	Τηλέφωνο	Φαξ	Αγορά Μετοχών			Αγορά Παραγώγων		Μέλη ΕΤ.ΕΚ.	
			Μέλος Αγοράς	Μέλος εξ Αποστάσεως	Ειδικός Διαπρήτης	Διαπρήτης	Ειδικός Διαπρήτης	Γενικό Εκκαθιστικό	Άμεσο Εκκαθιστικό
UBS LIMITED				a					
FINSBURY AVENUE 1 , LONDON	+44 2075687135								
Α. ΣΑΡΡΗΣ ΧΡΗΜΑΤΙΣΤΗΡΙΑΚΗ Α.Ε.Π.Ε.Υ.			a						
ΔΡΑΓΑΤΣΑΝΙΟΥ 6, ΑΘΗΝΑ	+30 2103367700	210-3312324							
ΑΛΦΑ FINANCE ΔΕΠΕΥ			a		a	a	a		a
ΜΕΡΛΙΝ 5, ΑΘΗΝΑ	+30 2103677400	210-33311193							
Γ. Α. ΠΕΡΒΑΝΑΣ ΧΡΗΜΑΤΙΣΤΗΡΙΑΚΗ Α.Ε.Π.Ε.Υ.			a						
ΣΟΦΟΚΛΕΟΥΣ 7-9, ΑΘΗΝΑ	+30 2103727200	210-3210-291							
ΔΥΝΑΜΙΚΗ ΧΡΗΜΑΤΙΣΤΗΡΙΑΚΗ Α.Ε.Π.Ε.Υ			a			a			a
ΛΕΩΦ.ΣΥΓΓΡΟΥ 223 & ΤΡΑΛΛΕΩΝ 2 , ΝΕΑ ΣΜΥΡΝΗ	+30 2103677700	210-3677777							
ΕΘΝΙΚΗ ΤΡΑΠΕΖΑ ΤΗΣ ΕΛΛΑΔΟΣ Α.Ε.			a		a	a		a	
ΑΚΑΔΗΜΙΑΣ 68, ΑΘΗΝΑ	(210)-3328817	(210)-3328678							
ΑΙΟΛΟΥ 86, ΑΘΗΝΑ	(210)-3341000	(210)-3228187							
ΕΘΝΙΚΗ ΧΡΗΜΑΤΙΣΤΗΡΙΑΚΗ Α.Ε.Π.Ε.Υ.			a		a	a	a		
ΛΕΩΦ. ΚΗΦΙΣΙΑΣ , ΚΤΗΡΙΟ Α 66, ΑΘΗΝΑ	+30 2107720000	+30 210-7720002							
ΕΛΛΗΝΙΚΗ ΤΡΑΠΕΖΑ (ΕΠΕΝΔΥΣΕΙΣ) ΛΤΔ				a					
ΛΕΩΦ.ΚΥΡΙΑΚΟΥ ΜΑΤΣΗ 31 - ΤΘ 24747 , ΛΕΥΚΩΣΙΑ ΚΥΠΡΟΥ	+357 22500100	357 22500110							
ΕΛΛΗΝΟΑΜΕΡΙΚΑΝΙΚΗ ΧΡΗΜΑΤΙΣΤΗΡΙΑΚΗ Α.Ε.Π.Ε.Υ.			a		a	a			a
ΑΝΔΡΕΑ ΠΑΠΑΝΔΡΕΟΥ 27, ΑΘΗΝΑ	+30 2103311100	+30 210-3215968							
Ι. Χ. ΜΑΥΡΙΚΗΣ ΧΡΗΜΑΤΙΣΤΗΡΙΑΚΗ Α.Ε.Π.Ε.Υ.			a						
ΣΟΦΟΚΛΕΟΥΣ 5, ΑΘΗΝΑ	+30 2103216730	210-3217767							
ΚΑΠΠΑ ΧΡΗΜΑΤΙΣΤΗΡΙΑΚΗ Α.Ε.Π.Ε.Υ.			a			a			
ΒΑΛΛΩΡΙΤΟΥ 15, ΑΘΗΝΑ	+30 2103678600	+30 210-3641002							
ΚΑΡΑΜΑΝΩΦ ΧΡΗΜΑΤΙΣΤΗΡΙΑΚΗ Α.Ε.Π.Ε.Υ.			a			a			
ΠΛ. ΑΓΙΩΝ ΘΕΟΔΩΡΩΝ 2, ΑΘΗΝΑ	+30 2103212947	+30 210-3217088							
ΚΥΚΛΟΣ ΧΡΗΜΑΤΙΣΤΗΡΙΑΚΗ Α.Ε.Π.Ε.Υ.			a			a			a
ΠΑΝΕΠΙΣΤΗΜΙΟΥ 39, ΑΘΗΝΑ	+30 2103364300	+30 210-3239122							
ΛΕΩΝ ΔΕΠΟΛΑΣ ΧΡΗΜΑΤΙΣΤΗΡΙΑΚΗ Α.Ε.Π.Ε.Υ.			a		a	a			
ΧΡ. ΛΑΔΑ 1, ΑΘΗΝΑ	+30 2103213276	+30 210-3211618							
Ν. ΧΡΥΣΟΧΟΙΔΗΣ ΧΡΗΜΑΤΙΣΤΗΡΙΑΚΗ Α.Ε.Π.Ε.Υ.			a			a			a
ΣΟΦΟΚΛΕΟΥΣ 7-9, ΑΘΗΝΑ	+30 2103213913	+30 210-3216115							
ΠΑΝΤΕΛΑΚΗΣ ΧΡΗΜΑΤΙΣΤΗΡΙΑΚΗ Α.Ε.Π.Ε.Υ			a		a	a	a		
ΕΘΝΙΚΗΣ ΑΝΤΙΣΤΑΣΕΩΣ Β 57, ΧΑΛΑΝΔΡΙ	+30 2106965000	210-6929550							
ΠΕΙΡΑΙΩΣ Α.Ε.Π.Ε.Υ.			a		a	a	a		a
ΣΤΑΔΙΟΥ 10, ΑΘΗΝΑ	+30 2103354100	210-3354170							
ΠΗΓΑΣΟΣ ΧΡΗΜΑΤΙΣΤΗΡΙΑΚΗ Α.Ε.Π.Ε.Υ.			a			a			
ΒΑΛΛΩΡΙΤΟΥ & ΑΜΕΡΙΚΗΣ 17 , ΑΘΗΝΑ	+30 2103670700	+30 210-3670760							
ΣΤ. ΕΜ. ΛΑΥΡΕΝΤΑΚΗΣ ΧΡΗΜΑΤΙΣΤΗΡΙΑΚΗ Α.Ε.Π.Ε.Υ.			a			a			
ΣΟΦΟΚΛΕΟΥΣ 7-9, ΑΘΗΝΑ	+30 2103213336	+30 210-3246572							
ΤΡΑΠΕΖΑ EUROBANK ERGASIAS A.E.								a	
ΟΘΩΝΟΣ 8, ΑΘΗΝΑ	(210)-3337969	(210)-3245916							
	(210)-3337000	(210)-3233866							
ΟΘΩΝΟΣ 8, ΑΘΗΝΑ	+30 2103337000	210-3245916							
ΤΡΑΠΕΖΑ ΟΡΤΙΜΑ BANK Α.Ε.			a		a	a	a	a	
ΑΙΓΑΛΕΙΑΣ & ΠΑΡΑΔΕΙΣΟΥ 32 , ΜΑΡΟΥΣΙ	+30 2108173111	+30 210-6896325							
ΤΡΑΠΕΖΑ ΠΕΙΡΑΙΩΣ Α.Ε.			a			a		a	
ΑΜΕΡΙΚΗΣ 4, ΑΘΗΝΑ	(210)-3335000	(210)-3335079							
	(210)-3335918	(210)-3254207							
ΑΜΕΡΙΚΗΣ 4, ΑΘΗΝΑ	+30 2103335000	210-3335079							

Πίνακας Μετοχών Υπό Ειδική Διαπραγμάτευση

Χρέογραφο	Κατηγορία Διαπραγμάτευσης
Ειδικός Διαπραγματευτής	Έναρξη Ειδικής Διαπραγμάτευσης
A.S. COMPANY (ΚΟ)	Κύρια Αγορά
EUROBANK EQUITIES Α.Ε.Π.Ε.Υ.	01/04/2019
ALPHA BANK (ΚΟ)	Κύρια Αγορά
EUROBANK EQUITIES Α.Ε.Π.Ε.Υ.	24/10/2012
MERIT ΧΡΗΜΑΤΙΣΤΗΡΙΑΚΗ Α.Ε.Π.Ε.Υ.	03/09/2013
ΑΛΦΑ FINANCE ΑΕΠΕΥ	29/02/2016
ΕΘΝΙΚΗ ΧΡΗΜΑΤΙΣΤΗΡΙΑΚΗ Α.Ε.Π.Ε.Υ.	15/01/2013
ΕΛΛΗΝΟΑΜΕΡΙΚΑΝΙΚΗ ΧΡΗΜΑΤΙΣΤΗΡΙΑΚΗ Α.Ε.Π.Ε.Υ.	06/02/2019
ΛΕΩΝ ΔΕΠΟΛΑΣ ΧΡΗΜΑΤΙΣΤΗΡΙΑΚΗ Α.Ε.Π.Ε.Υ.	04/01/2016
ΠΕΙΡΑΙΩΣ Α.Ε.Π.Ε.Υ.	28/05/2013
ΑΤΤΙΣΑ ΣΥΜΜΕΤΟΧΩΝ (ΚΟ)	Κύρια Αγορά
ΕΛΛΗΝΟΑΜΕΡΙΚΑΝΙΚΗ ΧΡΗΜΑΤΙΣΤΗΡΙΑΚΗ Α.Ε.Π.Ε.Υ.	28/12/2017
ΑΤΤΙΣΑ BANK Α.Τ.Ε. (ΚΟ)	Κύρια Αγορά
EUROBANK EQUITIES Α.Ε.Π.Ε.Υ.	11/11/2019
EUROXX ΧΡΗΜΑΤΙΣΤΗΡΙΑΚΗ Α.Ε.Π.Ε.Υ.	22/01/2016
ΠΕΙΡΑΙΩΣ Α.Ε.Π.Ε.Υ.	20/09/2017
AUTOHELLAS (ΚΟ)	Κύρια Αγορά
EUROXX ΧΡΗΜΑΤΙΣΤΗΡΙΑΚΗ Α.Ε.Π.Ε.Υ.	02/07/2018
ΑΛΦΑ FINANCE ΑΕΠΕΥ	01/07/2019
BRIQ PROPERTIES (ΚΟ)	Κύρια Αγορά
EUROBANK EQUITIES Α.Ε.Π.Ε.Υ.	09/01/2019
BYTE COMPUTER (ΚΟ)	Κύρια Αγορά
MERIT ΧΡΗΜΑΤΙΣΤΗΡΙΑΚΗ Α.Ε.Π.Ε.Υ.	04/08/2013
CENERGY HOLDINGS (ΚΑ)	Κύρια Αγορά
EUROBANK EQUITIES Α.Ε.Π.Ε.Υ.	02/01/2017
ΑΛΦΑ FINANCE ΑΕΠΕΥ	02/01/2017
CNL CAPITAL (ΚΟ)	Κύρια Αγορά
MERIT ΧΡΗΜΑΤΙΣΤΗΡΙΑΚΗ Α.Ε.Π.Ε.Υ.	01/10/2018
COCA-COLA HBC AG (ΚΟ)	Κύρια Αγορά
EUROBANK EQUITIES Α.Ε.Π.Ε.Υ.	23/10/2013
ΕΘΝΙΚΗ ΧΡΗΜΑΤΙΣΤΗΡΙΑΚΗ Α.Ε.Π.Ε.Υ.	29/04/2013
ΠΕΙΡΑΙΩΣ Α.Ε.Π.Ε.Υ.	04/05/2015
FOURLIS ΣΥΜΜΕΤΟΧΩΝ (ΚΟ)	Κύρια Αγορά
EUROBANK EQUITIES Α.Ε.Π.Ε.Υ.	01/12/2016
EUROXX ΧΡΗΜΑΤΙΣΤΗΡΙΑΚΗ Α.Ε.Π.Ε.Υ.	01/12/2016
ΠΕΙΡΑΙΩΣ Α.Ε.Π.Ε.Υ.	06/03/2017
INTERCONTINENTAL (ΚΟ)	Κύρια Αγορά
ΛΕΩΝ ΔΕΠΟΛΑΣ ΧΡΗΜΑΤΙΣΤΗΡΙΑΚΗ Α.Ε.Π.Ε.Υ.	03/06/2019
INTRACOM HOLDINGS (ΚΟ)	Κύρια Αγορά
ΛΕΩΝ ΔΕΠΟΛΑΣ ΧΡΗΜΑΤΙΣΤΗΡΙΑΚΗ Α.Ε.Π.Ε.Υ.	08/10/2018
JUMBO (ΚΟ)	Κύρια Αγορά
MERIT ΧΡΗΜΑΤΙΣΤΗΡΙΑΚΗ Α.Ε.Π.Ε.Υ.	06/11/2017
ΠΕΙΡΑΙΩΣ Α.Ε.Π.Ε.Υ.	06/03/2017
LAMDA DEVELOPMENT (ΚΟ)	Κύρια Αγορά
EUROBANK EQUITIES Α.Ε.Π.Ε.Υ.	08/12/2014
ΠΑΝΤΕΛΑΚΗΣ ΧΡΗΜΑΤΙΣΤΗΡΙΑΚΗ Α.Ε.Π.Ε.Υ.	06/11/2017
ΠΕΙΡΑΙΩΣ Α.Ε.Π.Ε.Υ.	29/06/2017
MARFIN INVESTMENT GROUP (ΚΟ)	Κύρια Αγορά
ΠΕΙΡΑΙΩΣ Α.Ε.Π.Ε.Υ.	02/02/2013
MLS ΠΛΗΡΟΦΟΡΙΚΗ (ΚΟ)	Κύρια Αγορά
ΠΕΙΡΑΙΩΣ Α.Ε.Π.Ε.Υ.	01/08/2019
PROFILE (ΚΟ)	Κύρια Αγορά
ΠΑΝΤΕΛΑΚΗΣ ΧΡΗΜΑΤΙΣΤΗΡΙΑΚΗ Α.Ε.Π.Ε.Υ.	01/07/2019
QUALITY & RELIABILITY (ΚΟ)	Κύρια Αγορά
ΒΕΤΑ ΧΡΗΜΑΤΙΣΤΗΡΙΑΚΗ Α.Ε.Π.Ε.Υ.	20/08/2014
QUEST ΣΥΜΜΕΤΟΧΩΝ (ΚΟ)	Κύρια Αγορά
ΒΕΤΑ ΧΡΗΜΑΤΙΣΤΗΡΙΑΚΗ Α.Ε.Π.Ε.Υ.	26/03/2018
EUROBANK EQUITIES Α.Ε.Π.Ε.Υ.	28/01/2019
TITAN CEMENT (ΚΑ)	Κύρια Αγορά
EUROBANK EQUITIES Α.Ε.Π.Ε.Υ.	07/11/2019
VIOHALCO SA/NV (ΚΑ)	Κύρια Αγορά
EUROBANK EQUITIES Α.Ε.Π.Ε.Υ.	01/01/2017
MERIT ΧΡΗΜΑΤΙΣΤΗΡΙΑΚΗ Α.Ε.Π.Ε.Υ.	17/03/2014
ΑΛΦΑ FINANCE ΑΕΠΕΥ	17/02/2014
ΑΒΑΞ Α.Ε. (ΚΟ)	Κύρια Αγορά
EUROBANK EQUITIES Α.Ε.Π.Ε.Υ.	14/12/2015
ΑΔΜΗΕ ΣΥΜΜΕΤΟΧΩΝ Α.Ε. (ΚΟ)	Κύρια Αγορά
ΠΕΙΡΑΙΩΣ Α.Ε.Π.Ε.Υ.	29/06/2017

Πίνακας Μετοχών Υπό Ειδική Διαπραγμάτευση

Χρεόγραφο	Κατηγορία Διαπραγμάτευσης
Ειδικός Διαπραγματευτής	Εναρξη Ειδικής Διαπραγμάτευσης
ΑΛΟΥΜΥΛ (ΚΟ)	Κύρια Αγορά
ΒΕΤΑ ΧΡΗΜΑΤΙΣΤΗΡΙΑΚΗ Α.Ε.Π.Ε.Υ.	18/07/2013
ΓΕΚ ΤΕΡΝΑ (ΚΟ)	Κύρια Αγορά
ΕΛΛΗΝΟΑΜΕΡΙΚΑΝΙΚΗ ΧΡΗΜΑΤΙΣΤΗΡΙΑΚΗ Α.Ε.Π.Ε.Υ.	07/09/2015
ΠΕΙΡΑΙΩΣ Α.Ε.Π.Ε.Υ.	29/08/2019
ΔΕΗ (ΚΟ)	Κύρια Αγορά
EUROBANK EQUITIES Α.Ε.Π.Ε.Υ.	23/10/2012
MERIT ΧΡΗΜΑΤΙΣΤΗΡΙΑΚΗ Α.Ε.Π.Ε.Υ.	06/11/2017
ΑΛΦΑ FINANCE ΑΕΠΕΥ	08/01/2013
ΑΛΦΑ FINANCE ΑΕΠΕΥ	23/07/2018
ΕΘΝΙΚΗ ΧΡΗΜΑΤΙΣΤΗΡΙΑΚΗ Α.Ε.Π.Ε.Υ.	26/03/2013
ΠΕΙΡΑΙΩΣ Α.Ε.Π.Ε.Υ.	28/09/2013
ΕΘΝΙΚΗ ΤΡΑΠΕΖΑ (ΚΟ)	Κύρια Αγορά
EUROBANK EQUITIES Α.Ε.Π.Ε.Υ.	24/10/2012
MERIT ΧΡΗΜΑΤΙΣΤΗΡΙΑΚΗ Α.Ε.Π.Ε.Υ.	03/09/2013
ΑΛΦΑ FINANCE ΑΕΠΕΥ	08/01/2013
ΕΘΝΙΚΗ ΧΡΗΜΑΤΙΣΤΗΡΙΑΚΗ Α.Ε.Π.Ε.Υ.	28/02/2013
ΕΛΛΗΝΟΑΜΕΡΙΚΑΝΙΚΗ ΧΡΗΜΑΤΙΣΤΗΡΙΑΚΗ Α.Ε.Π.Ε.Υ.	25/07/2014
ΛΕΩΝ ΔΕΠΟΛΑΣ ΧΡΗΜΑΤΙΣΤΗΡΙΑΚΗ Α.Ε.Π.Ε.Υ.	20/04/2015
ΠΕΙΡΑΙΩΣ Α.Ε.Π.Ε.Υ.	08/09/2013
ΕΚΤΕΡ (ΚΟ)	Κύρια Αγορά
EUROBANK EQUITIES Α.Ε.Π.Ε.Υ.	16/10/2017
ΛΕΩΝ ΔΕΠΟΛΑΣ ΧΡΗΜΑΤΙΣΤΗΡΙΑΚΗ Α.Ε.Π.Ε.Υ.	21/05/2018
ΕΛΑΣΤΡΟΝ (ΚΟ)	Κύρια Αγορά
ΛΕΩΝ ΔΕΠΟΛΑΣ ΧΡΗΜΑΤΙΣΤΗΡΙΑΚΗ Α.Ε.Π.Ε.Υ.	20/02/2017
ΕΛΒΑΛΧΑΛΚΟΡ (ΚΟ)	Κύρια Αγορά
EUROBANK EQUITIES Α.Ε.Π.Ε.Υ.	07/05/2018
ΑΛΦΑ FINANCE ΑΕΠΕΥ	07/05/2018
ΕΛΛΑΚΤΩΡ (ΚΟ)	Κύρια Αγορά
EUROXX ΧΡΗΜΑΤΙΣΤΗΡΙΑΚΗ Α.Ε.Π.Ε.Υ.	24/09/2018
ΑΛΦΑ FINANCE ΑΕΠΕΥ	14/03/2019
ΕΘΝΙΚΗ ΧΡΗΜΑΤΙΣΤΗΡΙΑΚΗ Α.Ε.Π.Ε.Υ.	25/06/2013
ΕΛΛΗΝΟΑΜΕΡΙΚΑΝΙΚΗ ΧΡΗΜΑΤΙΣΤΗΡΙΑΚΗ Α.Ε.Π.Ε.Υ.	14/01/2019
ΠΕΙΡΑΙΩΣ Α.Ε.Π.Ε.Υ.	22/10/2018
ΕΛΛΗΝ. ΧΡΗΜΑΤΙΣΤΗΡΙΑ-Χ.Α. (ΚΟ)	Κύρια Αγορά
ΕΘΝΙΚΗ ΧΡΗΜΑΤΙΣΤΗΡΙΑΚΗ Α.Ε.Π.Ε.Υ.	25/06/2013
ΠΕΙΡΑΙΩΣ Α.Ε.Π.Ε.Υ.	04/05/2015
ΕΛΛΗΝΙΚΑ ΠΕΤΡΕΛΑΙΑ (ΚΟ)	Κύρια Αγορά
ΕΛΛΗΝΟΑΜΕΡΙΚΑΝΙΚΗ ΧΡΗΜΑΤΙΣΤΗΡΙΑΚΗ Α.Ε.Π.Ε.Υ.	14/09/2015
ΠΕΙΡΑΙΩΣ Α.Ε.Π.Ε.Υ.	20/03/2017
ΕΛΤΟΝ (ΚΟ)	Κύρια Αγορά
ΒΕΤΑ ΧΡΗΜΑΤΙΣΤΗΡΙΑΚΗ Α.Ε.Π.Ε.Υ.	03/09/2013
ΛΕΩΝ ΔΕΠΟΛΑΣ ΧΡΗΜΑΤΙΣΤΗΡΙΑΚΗ Α.Ε.Π.Ε.Υ.	01/04/2019
ΕΥΔΑΠ (ΚΟ)	Κύρια Αγορά
EUROBANK EQUITIES Α.Ε.Π.Ε.Υ.	10/06/2019
ΕΥΡΩΠΑΪΚΗ ΠΙΣΤΗ (ΚΟ)	Κύρια Αγορά
EUROBANK EQUITIES Α.Ε.Π.Ε.Υ.	08/07/2019
ΠΑΝΤΕΛΑΚΗΣ ΧΡΗΜΑΤΙΣΤΗΡΙΑΚΗ Α.Ε.Π.Ε.Υ.	15/07/2019
ΙΚΤΙΝΟΣ ΕΛΛΑΣ (ΚΟ)	Κύρια Αγορά
EUROBANK EQUITIES Α.Ε.Π.Ε.Υ.	25/02/2019
ΑΛΦΑ FINANCE ΑΕΠΕΥ	01/04/2019
ΕΘΝΙΚΗ ΧΡΗΜΑΤΙΣΤΗΡΙΑΚΗ Α.Ε.Π.Ε.Υ.	24/07/2019
ΙΝΤΡΑΛΟΤ (ΚΟ)	Κύρια Αγορά
EUROBANK EQUITIES Α.Ε.Π.Ε.Υ.	18/12/2017
EUROXX ΧΡΗΜΑΤΙΣΤΗΡΙΑΚΗ Α.Ε.Π.Ε.Υ.	12/06/2017
ΕΛΛΗΝΟΑΜΕΡΙΚΑΝΙΚΗ ΧΡΗΜΑΤΙΣΤΗΡΙΑΚΗ Α.Ε.Π.Ε.Υ.	30/05/2018
ΠΑΝΤΕΛΑΚΗΣ ΧΡΗΜΑΤΙΣΤΗΡΙΑΚΗ Α.Ε.Π.Ε.Υ.	07/05/2018
ΠΕΙΡΑΙΩΣ Α.Ε.Π.Ε.Υ.	28/09/2013
ΚΑΡΑΜΟΛΕΓΚΟΣ (ΚΟ)	Κύρια Αγορά
EUROXX ΧΡΗΜΑΤΙΣΤΗΡΙΑΚΗ Α.Ε.Π.Ε.Υ.	04/10/2019
ΚΛΟΥΚΙΝΑΣ - ΛΑΠΠΑΣ (ΚΟ)	Κύρια Αγορά
ΒΕΤΑ ΧΡΗΜΑΤΙΣΤΗΡΙΑΚΗ Α.Ε.Π.Ε.Υ.	22/09/2014
ΚΡΙ - ΚΡΙ (ΚΟ)	Κύρια Αγορά
EUROBANK EQUITIES Α.Ε.Π.Ε.Υ.	07/05/2018
ΛΕΩΝ ΔΕΠΟΛΑΣ ΧΡΗΜΑΤΙΣΤΗΡΙΑΚΗ Α.Ε.Π.Ε.Υ.	16/01/2017
ΛΑΜΨΑ (ΚΟ)	Κύρια Αγορά
ΛΕΩΝ ΔΕΠΟΛΑΣ ΧΡΗΜΑΤΙΣΤΗΡΙΑΚΗ Α.Ε.Π.Ε.Υ.	16/01/2017

Πίνακας Μετοχών Υπό Ειδική Διαπραγμάτευση

Χρεόγραφο	Κατηγορία Διαπραγμάτευσης
Ειδικός Διαπραγματευτής	Έναρξη Ειδικής Διαπραγμάτευσης
ΜΟΤΟΡ ΟΙΛ (ΚΟ)	Κύρια Αγορά
MERIT ΧΡΗΜΑΤΙΣΤΗΡΙΑΚΗ Α.Ε.Π.Ε.Υ.	25/02/2019
ΕΘΝΙΚΗ ΧΡΗΜΑΤΙΣΤΗΡΙΑΚΗ Α.Ε.Π.Ε.Υ.	17/02/2014
ΕΛΛΗΝΟΑΜΕΡΙΚΑΝΙΚΗ ΧΡΗΜΑΤΙΣΤΗΡΙΑΚΗ Α.Ε.Π.Ε.Υ.	01/09/2014
ΛΕΩΝ ΔΕΠΟΛΑΣ ΧΡΗΜΑΤΙΣΤΗΡΙΑΚΗ Α.Ε.Π.Ε.Υ.	01/04/2019
ΠΕΙΡΑΙΩΣ Α.Ε.Π.Ε.Υ.	04/05/2015
ΜΥΤΙΛΗΝΑΙΟΣ (ΚΟ)	Κύρια Αγορά
EUROBANK EQUITIES Α.Ε.Π.Ε.Υ.	20/09/2017
MERIT ΧΡΗΜΑΤΙΣΤΗΡΙΑΚΗ Α.Ε.Π.Ε.Υ.	25/02/2019
ΑΛΦΑ FINANCE ΑΕΠΕΥ	15/04/2019
ΕΘΝΙΚΗ ΧΡΗΜΑΤΙΣΤΗΡΙΑΚΗ Α.Ε.Π.Ε.Υ.	25/06/2013
ΠΕΙΡΑΙΩΣ Α.Ε.Π.Ε.Υ.	04/05/2015
ΟΛΠ (ΚΟ)	Κύρια Αγορά
EUROBANK EQUITIES Α.Ε.Π.Ε.Υ.	06/02/2019
ΟΠΑΠ (ΚΟ)	Κύρια Αγορά
EUROBANK EQUITIES Α.Ε.Π.Ε.Υ.	24/10/2012
MERIT ΧΡΗΜΑΤΙΣΤΗΡΙΑΚΗ Α.Ε.Π.Ε.Υ.	20/03/2017
ΑΛΦΑ FINANCE ΑΕΠΕΥ	08/01/2013
ΕΘΝΙΚΗ ΧΡΗΜΑΤΙΣΤΗΡΙΑΚΗ Α.Ε.Π.Ε.Υ.	15/01/2013
ΕΛΛΗΝΟΑΜΕΡΙΚΑΝΙΚΗ ΧΡΗΜΑΤΙΣΤΗΡΙΑΚΗ Α.Ε.Π.Ε.Υ.	25/07/2014
ΠΕΙΡΑΙΩΣ Α.Ε.Π.Ε.Υ.	04/05/2015
ΟΤΕ (ΚΟ)	Κύρια Αγορά
EUROBANK EQUITIES Α.Ε.Π.Ε.Υ.	24/10/2012
MERIT ΧΡΗΜΑΤΙΣΤΗΡΙΑΚΗ Α.Ε.Π.Ε.Υ.	20/03/2017
ΑΛΦΑ FINANCE ΑΕΠΕΥ	08/01/2013
ΕΘΝΙΚΗ ΧΡΗΜΑΤΙΣΤΗΡΙΑΚΗ Α.Ε.Π.Ε.Υ.	01/12/2012
ΕΛΛΗΝΟΑΜΕΡΙΚΑΝΙΚΗ ΧΡΗΜΑΤΙΣΤΗΡΙΑΚΗ Α.Ε.Π.Ε.Υ.	25/07/2014
ΛΕΩΝ ΔΕΠΟΛΑΣ ΧΡΗΜΑΤΙΣΤΗΡΙΑΚΗ Α.Ε.Π.Ε.Υ.	01/04/2019
ΠΕΙΡΑΙΩΣ Α.Ε.Π.Ε.Υ.	08/09/2013
ΠΑΠΟΥΤΣΑΝΗΣ (ΚΟ)	Κύρια Αγορά
ΒΕΤΑ ΧΡΗΜΑΤΙΣΤΗΡΙΑΚΗ Α.Ε.Π.Ε.Υ.	25/11/2013
ΑΛΦΑ FINANCE ΑΕΠΕΥ	19/11/2018
ΠΕΙΡΑΙΩΣ ΤΡΑΠΕΖΑ (ΚΟ)	Κύρια Αγορά
EUROBANK EQUITIES Α.Ε.Π.Ε.Υ.	23/10/2012
EUROXX ΧΡΗΜΑΤΙΣΤΗΡΙΑΚΗ Α.Ε.Π.Ε.Υ.	15/02/2016
MERIT ΧΡΗΜΑΤΙΣΤΗΡΙΑΚΗ Α.Ε.Π.Ε.Υ.	16/09/2013
ΑΛΦΑ FINANCE ΑΕΠΕΥ	15/04/2019
ΕΘΝΙΚΗ ΧΡΗΜΑΤΙΣΤΗΡΙΑΚΗ Α.Ε.Π.Ε.Υ.	02/06/2013
ΕΛΛΗΝΟΑΜΕΡΙΚΑΝΙΚΗ ΧΡΗΜΑΤΙΣΤΗΡΙΑΚΗ Α.Ε.Π.Ε.Υ.	14/01/2019
ΠΕΙΡΑΙΩΣ Α.Ε.Π.Ε.Υ.	16/02/2013
ΠΕΤΡΟΠΟΥΛΟΣ ΠΕΤΡΟΣ (ΚΟ)	Κύρια Αγορά
EUROBANK EQUITIES Α.Ε.Π.Ε.Υ.	01/04/2019
ΠΛΑΙΣΙΟ COMPUTERS (ΚΟ)	Κύρια Αγορά
ΒΕΤΑ ΧΡΗΜΑΤΙΣΤΗΡΙΑΚΗ Α.Ε.Π.Ε.Υ.	05/05/2014
EUROBANK EQUITIES Α.Ε.Π.Ε.Υ.	02/03/2015
ΠΛΑΣΤΙΚΑ ΘΡΑΚΗΣ (ΚΟ)	Κύρια Αγορά
EUROBANK EQUITIES Α.Ε.Π.Ε.Υ.	26/03/2018
ΑΛΦΑ FINANCE ΑΕΠΕΥ	26/03/2018
ΣΑΡΑΝΤΗΣ ΓΡ. (ΚΟ)	Κύρια Αγορά
ΒΕΤΑ ΧΡΗΜΑΤΙΣΤΗΡΙΑΚΗ Α.Ε.Π.Ε.Υ.	14/05/2013
EUROBANK EQUITIES Α.Ε.Π.Ε.Υ.	24/10/2016
ΣΠΥΡΟΥ ΑΓΡ. ΟΙΚ. (ΚΟ)	Κύρια Αγορά
EUROBANK EQUITIES Α.Ε.Π.Ε.Υ.	02/09/2019
ΤΡΑΠΕΖΑ EUROBANK ERGASIAS (ΚΟ)	Κύρια Αγορά
EUROBANK EQUITIES Α.Ε.Π.Ε.Υ.	01/06/2013
MERIT ΧΡΗΜΑΤΙΣΤΗΡΙΑΚΗ Α.Ε.Π.Ε.Υ.	06/11/2017
ΑΛΦΑ FINANCE ΑΕΠΕΥ	08/01/2013
ΕΘΝΙΚΗ ΧΡΗΜΑΤΙΣΤΗΡΙΑΚΗ Α.Ε.Π.Ε.Υ.	01/01/2017
ΕΛΛΗΝΟΑΜΕΡΙΚΑΝΙΚΗ ΧΡΗΜΑΤΙΣΤΗΡΙΑΚΗ Α.Ε.Π.Ε.Υ.	25/07/2014
ΠΕΙΡΑΙΩΣ Α.Ε.Π.Ε.Υ.	28/09/2013

Γνωστοποιήσεις Συναλλαγών - Κατάλογος Υπόχρεων Προσώπων

Ημερομηνία Υποβολής [1]	Επωνυμία	Λόγος Υποβολής [2]	Υπόχρεος	Ιδιότητα Υποχρέου	Σχέση με τον Υπόχρεο	Ημερομηνία Συναλλαγής	Αγορά	Όγκος Συναλλαγών	Αξία Συναλλαγών	Φύση Συναλλαγής [3]	Είδος Χρηματικού μέσου	Παρατηρήσεις [4]
27/11/2019	FOURLIS A.E ΣΥΜΜΕΤΟΧΩΝ	A	ΠΕΤΡΟΥ ΝΙΚΗΤΑΣ	Άλος Διευθυντής	Ο Ιδιος	25/11/2019	ΑΞΙΩΝ ΧΑ	5,000	27,500.00	Π	Μετοχή	1
27/11/2019	LAMDA DEVELOPMENT A.E.	B	ΚΑΡΑΓΙΑΝΝΗΣ ΙΩΑΝΝΗΣ	Μέλος ΔΣ Μη Εκτελεστικό	Συνδεδόμενο Νομικό Πρόσωπο	22/11/2019	ΑΞΙΩΝ ΧΑ	51,206	388,004.61	Π	Μετοχή	1
27/11/2019	LAMDA DEVELOPMENT A.E.	A	ΧΡΟΝΗΣ ΕΥΑΓΓΕΛΟΣ	Αντιπρόεδρος ΔΣ	Ο Ιδιος	22/11/2019	ΑΞΙΩΝ ΧΑ	10,000	78,240.14	A	Μετοχή	1
27/11/2019	ΑΕΡΟΠΟΡΙΑ ΑΙΓΑΙΟΥ ΑΝΩΝΥΜΗ ΑΕΡΟΠΟΡΙΚΗ ΕΤΑΙΡΕΙΑ	B	ΒΑΣΙΛΑΚΗΣ ΕΥΓΥΧΙΟΣ	Πρόεδρος ΔΣ	Συνδεδόμενο Νομικό Πρόσωπο	25/11/2019	ΑΞΙΩΝ ΧΑ	20,041	165,145.40	A	Μετοχή	1
27/11/2019	ΑΕΡΟΠΟΡΙΑ ΑΙΓΑΙΟΥ ΑΝΩΝΥΜΗ ΑΕΡΟΠΟΡΙΚΗ ΕΤΑΙΡΕΙΑ	B	ΒΑΣΙΛΑΚΗΣ ΕΥΓΥΧΙΟΣ	Πρόεδρος ΔΣ	Συνδεδόμενο Νομικό Πρόσωπο	26/11/2019	ΑΞΙΩΝ ΧΑ	10,000	82,234.82	A	Μετοχή	1
27/11/2019	ΜΟΤΟΡ ΟΪΛ (ΕΛΛΑΣ) ΔΙΥΛΙΣΤΗΡΙΑ ΚΟΡΙΝΘΟΥ ΑΕ	B	ΤΖΑΝΝΕΤΑΚΗΣ ΠΕΤΡΟΣ	Μέλος ΔΣ Εκτελεστικό	Συνδεδόμενο Νομικό Πρόσωπο	26/11/2019	ΑΞΙΩΝ ΧΑ	2,531	54,697.32	A	Μετοχή	
27/11/2019	ΜΟΤΟΡ ΟΪΛ (ΕΛΛΑΣ) ΔΙΥΛΙΣΤΗΡΙΑ ΚΟΡΙΝΘΟΥ ΑΕ	B	ΤΖΑΝΝΕΤΑΚΗΣ ΠΕΤΡΟΣ	Μέλος ΔΣ Εκτελεστικό	Συνδεδόμενο Νομικό Πρόσωπο	26/11/2019	ΑΞΙΩΝ ΧΑ	1,058	22,768.14	Π	Μετοχή	
27/11/2019	ΠΑΠΟΥΤΣΑΝΗΣ ΑΒΕΕ ΚΑΤΑΝΑΛΩΤΙΚΩΝ ΑΓΑΘΩΝ	A	ΓΚΑΤΖΑΡΟΣ ΓΕΩΡΓΙΟΣ	Πρόεδρος ΔΣ	Ο Ιδιος	26/11/2019	ΑΞΙΩΝ ΧΑ	10,000	16,700.00	Π	Μετοχή	1
27/11/2019	ΤΡΑΠΕΖΑ EUROBANK ERGASIAS A.E.	B	ΒΑΣΙΛΕΙΟΥ ΚΩΝΣΤΑΝΤΙΝΟΣ	Μέλος ΔΣ Εκτελεστικό	Συνδεδόμενο Νομικό Πρόσωπο	22/11/2019	ΑΞΙΩΝ ΧΑ	25,497	24,205.50	A	Μετοχή	1
27/11/2019	ΤΡΑΠΕΖΑ EUROBANK ERGASIAS A.E.	B	ΒΑΣΙΛΕΙΟΥ ΚΩΝΣΤΑΝΤΙΝΟΣ	Μέλος ΔΣ Εκτελεστικό	Συνδεδόμενο Νομικό Πρόσωπο	22/11/2019	ΑΞΙΩΝ ΧΑ	11,997	11,384.75	Π	Μετοχή	1
27/11/2019	ΤΡΑΠΕΖΑ EUROBANK ERGASIAS A.E.	B	ΒΑΣΙΛΕΙΟΥ ΚΩΝΣΤΑΝΤΙΝΟΣ	Μέλος ΔΣ Εκτελεστικό	Συνδεδόμενο Νομικό Πρόσωπο	22/11/2019	ΑΞΙΩΝ ΧΑ	216,613	206,487.86	A	Μετοχή	1
27/11/2019	ΤΡΑΠΕΖΑ EUROBANK ERGASIAS A.E.	B	ΒΑΣΙΛΕΙΟΥ ΚΩΝΣΤΑΝΤΙΝΟΣ	Μέλος ΔΣ Εκτελεστικό	Συνδεδόμενο Νομικό Πρόσωπο	22/11/2019	ΑΞΙΩΝ ΧΑ	216,613	206,549.73	Π	Μετοχή	1
27/11/2019	ΤΡΑΠΕΖΑ EUROBANK ERGASIAS A.E.	B	ΒΑΣΙΛΕΙΟΥ ΚΩΝΣΤΑΝΤΙΝΟΣ	Μέλος ΔΣ Εκτελεστικό	Συνδεδόμενο Νομικό Πρόσωπο	22/11/2019	ΠΑΡΑΓΩΓΩΝ ΧΑ	135	12,872.00	Π	Παράγωγο	4
27/11/2019	ΤΡΑΠΕΖΑ EUROBANK ERGASIAS A.E.	B	ΒΑΣΙΛΕΙΟΥ ΚΩΝΣΤΑΝΤΙΝΟΣ	Μέλος ΔΣ Εκτελεστικό	Συνδεδόμενο Νομικό Πρόσωπο	25/11/2019	ΑΞΙΩΝ ΧΑ	174,538	167,428.71	Π	Μετοχή	1
27/11/2019	ΤΡΑΠΕΖΑ EUROBANK ERGASIAS A.E.	B	ΒΑΣΙΛΕΙΟΥ ΚΩΝΣΤΑΝΤΙΝΟΣ	Μέλος ΔΣ Εκτελεστικό	Συνδεδόμενο Νομικό Πρόσωπο	25/11/2019	ΑΞΙΩΝ ΧΑ	72,767	69,963.70	A	Μετοχή	1
27/11/2019	ΤΡΑΠΕΖΑ EUROBANK ERGASIAS A.E.	B	ΒΑΣΙΛΕΙΟΥ ΚΩΝΣΤΑΝΤΙΝΟΣ	Μέλος ΔΣ Εκτελεστικό	Συνδεδόμενο Νομικό Πρόσωπο	25/11/2019	ΠΑΡΑΓΩΓΩΝ ΧΑ	20	1,940.00	Π	Παράγωγο	4
27/11/2019	ΤΡΑΠΕΖΑ EUROBANK ERGASIAS A.E.	B	ΒΑΣΙΛΕΙΟΥ ΚΩΝΣΤΑΝΤΙΝΟΣ	Μέλος ΔΣ Εκτελεστικό	Συνδεδόμενο Νομικό Πρόσωπο	25/11/2019	ΑΞΙΩΝ ΧΑ	174,538	167,212.11	A	Μετοχή	1
27/11/2019	ΤΡΑΠΕΖΑ EUROBANK ERGASIAS A.E.	B	ΒΑΣΙΛΕΙΟΥ ΚΩΝΣΤΑΝΤΙΝΟΣ	Μέλος ΔΣ Εκτελεστικό	Συνδεδόμενο Νομικό Πρόσωπο	26/11/2019	ΑΞΙΩΝ ΧΑ	26,910	25,389.63	A	Μετοχή	1
27/11/2019	ΤΡΑΠΕΖΑ EUROBANK ERGASIAS A.E.	B	ΒΑΣΙΛΕΙΟΥ ΚΩΝΣΤΑΝΤΙΝΟΣ	Μέλος ΔΣ Εκτελεστικό	Συνδεδόμενο Νομικό Πρόσωπο	26/11/2019	ΑΞΙΩΝ ΧΑ	178,929	170,635.30	Π	Μετοχή	1
27/11/2019	ΤΡΑΠΕΖΑ EUROBANK ERGASIAS A.E.	B	ΒΑΣΙΛΕΙΟΥ ΚΩΝΣΤΑΝΤΙΝΟΣ	Μέλος ΔΣ Εκτελεστικό	Συνδεδόμενο Νομικό Πρόσωπο	26/11/2019	ΑΞΙΩΝ ΧΑ	178,929	170,721.77	A	Μετοχή	1
27/11/2019	ΤΡΑΠΕΖΑ EUROBANK ERGASIAS A.E.	B	ΒΑΣΙΛΕΙΟΥ ΚΩΝΣΤΑΝΤΙΝΟΣ	Μέλος ΔΣ Εκτελεστικό	Συνδεδόμενο Νομικό Πρόσωπο	26/11/2019	ΑΞΙΩΝ ΧΑ	10	9.46	Π	Μετοχή	1
27/11/2019	ΤΡΑΠΕΖΑ EUROBANK ERGASIAS A.E.	B	ΒΑΣΙΛΕΙΟΥ ΚΩΝΣΤΑΝΤΙΝΟΣ	Μέλος ΔΣ Εκτελεστικό	Συνδεδόμενο Νομικό Πρόσωπο	26/11/2019	ΠΑΡΑΓΩΓΩΝ ΧΑ	269	25,549.90	Π	Παράγωγο	4

Σημειώσεις Γνωστοποιήσεων Συναλλαγών

Για περισσότερες πληροφορίες επί των γνωστοποιήσεων συναλλαγών επισκεφτείτε την ιστοσελίδα <http://athexgroup.gr/el/web/guest/companies-info-trade-notifications>

[1] - Η Ημερομηνία Υποβολής αφορά την Ημερομηνία που η Γνωστοποίηση παρελήφθη από το Χ.Α.

[2] - Λόγος Υποβολής: Α: Πρόσωπο που ασκεί Διευθυντικά καθήκοντα, Β: Πρόσωπο που έχει στενό δεσμό με πρόσωπο που ασκεί Διευθυντικά καθήκοντα.

[3] - Φύση Συναλλαγής: Α: Αγορά, Π: Πώληση.

[4] - Παρατηρήσεις: 1 - Λόγος Συμμετοχής σε ΑΜΚ, 2 - Λόγος Εξάσκησης Δικαιώματος Προαίρεσης αγοράς μετοχών που παρέχεται στο προσωπικό, 3 - Λόγος Δωρεάς, 4 - Λόγος Συγχώνευσης ή Διάσπασης κλπ, 5 - Λόγος Μετατροπής ή Ανταλλαγής Ομολογιών, 6 - Ανταλλαγή λόγω Προαιρετικής Δημόσιας Πρότασης.

Υποκείμενη Αγορά				Αγορά Παραγώγων													
Ανωτ Τιμή	Κατωτ Τιμή	Τιμή κλεισ.	Μεταβ.	Μήνας Παράδοσης	Άνοιγμα	Ανωτ Τιμή	Κατωτ Τιμή	Τελ Τιμή	Τιμή κλεισ.	Τελευταία ζήτηση	Τελευταία προσφορά	Τιμή Εκκαθάρισης ¹	Υψηλό ζωής	Χαμηλό ζωής	Πράξεις	Όγκος	Ανοικτές θέσεις
FTSE/X.A. Large Cap				(Μονάδα Διαπραγμάτευσης: 1 Μονάδα Δείκτη x 2€, Χρηματικός Διακανονισμός)													
2,266.34	2,241.81	2,254.67	0.57%	Δεκέμβριος 2019	2,258.00	2,268.00	2,250.25	2,257.00	2,257.00	---	---	---	2,268.00	---	118	645	10,962
				Ιανουάριος 2020	2,254.00	2,271.00	2,250.00	2,257.75	2,257.75	---	---	---	2,271.00	---	21	158	304
				Φεβρουάριος 2020	---	---	---	---	2,252.75	---	---	---	---	---	---	---	---
				Μάρτιος 2020	---	---	---	---	2,256.25	---	---	---	---	---	---	---	---
				Ιούνιος 2020	---	---	---	---	2,267.50	---	---	---	---	---	---	---	---
				Σεπτέμβριος 2020	---	---	---	---	2,278.75	---	---	---	---	---	---	---	---

Σημειώσεις Παραγώγων

Τις τιμές εκκαθάρισης και τις τελικές ανοικτές θέσεις μπορείτε να τις ανακτήσετε στο ακόλουθο path <http://www.helex.gr/el/web/guest/statistics-end-of-day-derivatives>

Υποκείμενη Αγορά				Αγορά Παραγώγων													
Ανωτ Τιμή	Κατωτ Τιμή	Τιμή κλεισ.	Μεταβ.	Μήνας Παράδοσης	Άνοιγμα	Ανωτ Τιμή	Κατωτ Τιμή	Τελ Τιμή	Τιμή κλεισ.	Τελευταία ζήτηση	Τελευταία προσφορά	Τιμή Εκκαθάρισης*	Υψηλό ζωής	Χαμηλό ζωής	Πράξεις	Όγκος	Ανοικτές θέσεις
(Μέγεθος Συμβολαίου: 100 Χρεόγραφα, Φυσική Παράδοση)																	
ALPHA BANK (ΚΟ)				Δεκέμβριος 2019	1.89	1.91	1.85	1.86	1.86	---	---	---	1.99	---	159	1,935	61,279
1.904	1.858	1.865	-0.37%	Μάρτιος 2020	---	---	---	---	1.88	---	---	---	1.65	---	---	---	1
				Ιούνιος 2020	---	---	---	---	1.89	---	---	---	---	---	---	---	---
				Σεπτέμβριος 2020	---	---	---	---	1.90	---	---	---	---	---	---	---	---
(Μέγεθος Συμβολαίου: 100 Χρεόγραφα, Φυσική Παράδοση)																	
ATTICA BANK A.T.E. (ΚΟ)				Δεκέμβριος 2019	---	---	---	---	0.436	---	---	---	0.468	---	---	---	7,475
0.4385	0.421	0.427	-1.84%	Μάρτιος 2020	---	---	---	---	0.438	---	---	---	---	---	---	---	---
				Ιούνιος 2020	---	---	---	---	0.440	---	---	---	---	---	---	---	---
				Σεπτέμβριος 2020	---	---	---	---	0.442	---	---	---	---	---	---	---	---
(Μέγεθος Συμβολαίου: 100 Χρεόγραφα, Φυσική Παράδοση)																	
CENERGY HOLDINGS (ΚΑ)				Δεκέμβριος 2019	1.32	1.32	1.31	1.31	1.31	---	---	---	1.46	---	3	30	7,689
1.32	1.302	1.318	-0.30%	Μάρτιος 2020	---	---	---	---	1.33	---	---	---	---	---	---	---	---
				Ιούνιος 2020	---	---	---	---	1.34	---	---	---	---	---	---	---	---
				Σεπτέμβριος 2020	---	---	---	---	1.34	---	---	---	---	---	---	---	---
(Μέγεθος Συμβολαίου: 100 Χρεόγραφα, Φυσική Παράδοση)																	
COCA-COLA HBC AG (ΚΟ)				Δεκέμβριος 2019	29.84	30.45	29.84	30.30	30.30	---	---	---	31.38	---	119	226	578
30.6	30	30.28	1.68%	Μάρτιος 2020	---	---	---	---	29.97	---	---	---	---	---	---	---	---
				Ιούνιος 2020	---	---	---	---	30.12	---	---	---	---	---	---	---	---
				Σεπτέμβριος 2020	---	---	---	---	30.27	---	---	---	---	---	---	---	---
(Μέγεθος Συμβολαίου: 100 Χρεόγραφα, Φυσική Παράδοση)																	
FOURLIS ΣΥΜΜΕΤΟΧΩΝ (ΚΟ)				Δεκέμβριος 2019	---	---	---	---	5.36	---	---	---	5.60	---	---	---	203
5.46	5.35	5.35	0.00%	Μάρτιος 2020	---	---	---	---	5.38	---	---	---	---	---	---	---	---
				Ιούνιος 2020	---	---	---	---	5.41	---	---	---	---	---	---	---	---
				Σεπτέμβριος 2020	---	---	---	---	5.44	---	---	---	---	---	---	---	---
(Μέγεθος Συμβολαίου: 100 Χρεόγραφα, Φυσική Παράδοση)																	
INTRACOM HOLDINGS (ΚΟ)				Δεκέμβριος 2019	---	---	---	---	0.871	---	---	---	1.08	---	---	---	3,810
0.876	0.863	0.868	-0.23%	Μάρτιος 2020	---	---	---	---	0.876	---	---	---	1.01	---	---	---	---
				Ιούνιος 2020	---	---	---	---	0.880	---	---	---	---	---	---	---	---
				Σεπτέμβριος 2020	---	---	---	---	0.884	---	---	---	---	---	---	---	---
(Μέγεθος Συμβολαίου: 100 Χρεόγραφα, Φυσική Παράδοση)																	
JUMBO (ΚΟ)				Δεκέμβριος 2019	18.57	18.70	18.45	18.70	18.70	---	---	---	18.83	---	27	45	590
18.69	18.38	18.69	1.69%	Μάρτιος 2020	---	---	---	---	18.50	---	---	---	---	---	---	---	---
				Ιούνιος 2020	---	---	---	---	18.59	---	---	---	---	---	---	---	---
				Σεπτέμβριος 2020	---	---	---	---	18.68	---	---	---	---	---	---	---	---

Σημειώσεις Παραγώγων

Τις τιμές εκκαθάρισης και τις τελικές ανοικτές θέσεις μπορείτε να τις ανακτήσετε στο ακόλουθο path <http://www.helex.gr/el/web/guest/statistics-end-of-day-derivatives>

Υποκείμενη Αγορά				Αγορά Παραγώγων										Ανοικτές θέσεις			
Ανωτ Τιμή	Κατωτ Τιμή	Τιμή κλεισ.	Μεταβ.	Μήνας Παράδοσης	Άνοιγμα	Ανωτ Τιμή	Κατωτ Τιμή	Τελ Τιμή	Τιμή κλεισ.	Τελευταία ζήτηση	Τελευταία προσφορά	Τιμή Εκκαθάρισης*	Υψηλό ζωής		Χαμηλό ζωής	Πράξεις	Όγκος
LAMDA DEVELOPMENT(ΚΟ)				(Μέγεθος Συμβολαίου: 100 Χρεόγραφα, Φυσική Παράδοση)													
7.33	7.16	7.25	2.69%	Δεκέμβριος 2019	7.17	7.29	7.17	7.21	7.21	---	---	---	7.29	7.17	54	272	1,373
				Μάρτιος 2020	7.14	7.15	7.01	7.10	7.10	---	---	---	7.15	7.01	14	41	32
				Ιούνιος 2020	---	---	---	---	7.14	---	---	---	---	---	---	---	---
				Σεπτέμβριος 2020	---	---	---	---	7.18	---	---	---	---	---	---	---	---
MARFIN INVESTMENT GROUP (ΚΟ)				(Μέγεθος Συμβολαίου: 100 Χρεόγραφα, Φυσική Παράδοση)													
0.096	0.091	0.0912	-4.00%	Δεκέμβριος 2019	0.095	0.095	0.091	0.091	0.091	---	---	---	0.160	---	44	1,865	79,506
				Μάρτιος 2020	0.096	0.096	0.096	0.096	0.096	---	---	---	0.110	---	4	32	550
				Ιούνιος 2020	---	---	---	---	0.096	---	---	---	---	---	---	---	---
				Σεπτέμβριος 2020	---	---	---	---	0.097	---	---	---	---	---	---	---	---
TITAN CEMENT (ΚΑ)				(Μέγεθος Συμβολαίου: 100 Χρεόγραφα, Φυσική Παράδοση)													
18.58	18.22	18.58	1.31%	Δεκέμβριος 2019	18.41	18.59	18.41	18.59	18.59	---	---	---	19.04	---	2	2	71
				Μάρτιος 2020	---	---	---	---	18.46	---	---	---	---	---	---	---	---
				Ιούνιος 2020	---	---	---	---	18.55	---	---	---	---	---	---	---	---
				Σεπτέμβριος 2020	---	---	---	---	18.64	---	---	---	---	---	---	---	---
VIOHALCO SA/NV (ΚΑ)				(Μέγεθος Συμβολαίου: 100 Χρεόγραφα, Φυσική Παράδοση)													
3.755	3.645	3.675	-1.48%	Δεκέμβριος 2019	3.71	3.72	3.65	3.65	3.65	---	---	---	4.23	---	19	57	6,406
				Μάρτιος 2020	---	---	---	---	3.75	---	---	---	---	---	---	---	---
				Ιούνιος 2020	---	---	---	---	3.77	---	---	---	---	---	---	---	---
				Σεπτέμβριος 2020	---	---	---	---	3.79	---	---	---	---	---	---	---	---
ΑΔΜΗΕ ΣΥΜΜΕΤΟΧΩΝ Α.Ε. (ΚΟ)				(Μέγεθος Συμβολαίου: 100 Χρεόγραφα, Φυσική Παράδοση)													
2.195	2.155	2.18	0.00%	Δεκέμβριος 2019	2.20	2.20	2.17	2.17	2.17	---	---	---	2.25	---	4	33	7,560
				Μάρτιος 2020	---	---	---	---	2.19	---	---	---	---	---	---	---	---
				Ιούνιος 2020	---	---	---	---	2.20	---	---	---	---	---	---	---	---
				Σεπτέμβριος 2020	---	---	---	---	2.22	---	---	---	---	---	---	---	---
ΓΕΚ ΤΕΡΝΑ (ΚΟ)				(Μέγεθος Συμβολαίου: 100 Χρεόγραφα, Φυσική Παράδοση)													
7.09	7.05	7.07	0.14%	Δεκέμβριος 2019	7.11	7.12	7.08	7.08	7.08	---	---	---	7.12	---	4	21	10,623
				Μάρτιος 2020	---	---	---	---	7.11	---	---	---	---	---	---	---	---
				Ιούνιος 2020	---	---	---	---	7.14	---	---	---	---	---	---	---	---
				Σεπτέμβριος 2020	---	---	---	---	7.18	---	---	---	---	---	---	---	---
ΔΕΗ (ΚΟ)				(Μέγεθος Συμβολαίου: 100 Χρεόγραφα, Φυσική Παράδοση)													
3.2	3.128	3.15	0.77%	Δεκέμβριος 2019	3.14	3.22	3.14	3.15	3.15	---	---	---	3.28	---	72	543	15,685
				Μάρτιος 2020	---	---	---	---	3.15	---	---	---	---	---	---	---	---
				Ιούνιος 2020	---	---	---	---	3.16	---	---	---	---	---	---	---	---
				Σεπτέμβριος 2020	---	---	---	---	3.18	---	---	---	---	---	---	---	---

Σημειώσεις Παραγώγων

Τις τιμές εκκαθάρισης και τις τελικές ανοικτές θέσεις μπορείτε να τις ανακτήσετε στο ακόλουθο path <http://www.helex.gr/el/web/guest/statistics-end-of-day-derivatives>

Υποκείμενη Αγορά				Αγορά Παραγώγων										Άνοικτες θέσεις			
Ανωτ Τιμή	Κατωτ Τιμή	Τιμή κλεισ.	Μεταβ.	Μήνας Παράδοσης	Άνοιγμα	Ανωτ Τιμή	Κατωτ Τιμή	Τελ Τιμή	Τιμή κλεισ.	Τελευταία ζήτηση	Τελευταία προσφορά	Τιμή Εκκαθάρισης*	Υψηλό ζωής	Χαμηλό ζωής	Πράξεις	Όγκος	Άνοικτες θέσεις
ΕΘΝΙΚΗ ΤΡΑΠΕΖΑ (ΚΟ)																	
(Μέγεθος Συμβολαίου: 100 Χρεόγραφα, Φυσική Παράδοση)																	
3.108	3.032	3.057	-0.75%	Δεκέμβριος 2019	3.10	3.11	3.04	3.07	3.07	---	---	---	3.16	---	203	3,464	37,512
---	---	---	---	Μάρτιος 2020	---	---	---	---	3.10	---	---	---	3.10	---	---	---	1
---	---	---	---	Ιούνιος 2020	---	---	---	---	3.12	---	---	---	---	---	---	---	---
---	---	---	---	Σεπτέμβριος 2020	---	---	---	---	3.13	---	---	---	---	---	---	---	---
ΕΛΛΑΚΤΩΡ (ΚΟ)																	
(Μέγεθος Συμβολαίου: 100 Χρεόγραφα, Φυσική Παράδοση)																	
1.71	1.668	1.694	1.68%	Δεκέμβριος 2019	1.68	1.73	1.68	1.70	1.70	---	---	---	2.27	---	110	1,418	21,032
---	---	---	---	Μάρτιος 2020	---	---	---	---	1.68	---	---	---	---	---	---	---	---
---	---	---	---	Ιούνιος 2020	---	---	---	---	1.69	---	---	---	---	---	---	---	---
---	---	---	---	Σεπτέμβριος 2020	---	---	---	---	1.69	---	---	---	---	---	---	---	---
ΕΛΛΗΝ. ΧΡΗΜΑΤΙΣΤΗΡΙΑ Χ.Α. (ΚΟ)																	
(Μέγεθος Συμβολαίου: 102 Χρεόγραφα, Φυσική Παράδοση)																	
4.69	4.595	4.63	0.43%	Δεκέμβριος 2019	4.64	4.67	4.60	4.60	4.60	---	---	---	4.90	---	8	18	2,663
---	---	---	---	Μάρτιος 2020	---	---	---	---	4.64	---	---	---	---	---	---	---	---
---	---	---	---	Ιούνιος 2020	---	---	---	---	4.66	---	---	---	---	---	---	---	---
---	---	---	---	Σεπτέμβριος 2020	---	---	---	---	4.69	---	---	---	---	---	---	---	---
ΕΛΛΗΝΙΚΑ ΠΕΤΡΕΛΑΙΑ (ΚΟ)																	
(Μέγεθος Συμβολαίου: 100 Χρεόγραφα, Φυσική Παράδοση)																	
8.68	8.57	8.6	-0.46%	Δεκέμβριος 2019	8.67	8.67	8.66	8.66	8.66	---	---	---	9.40	---	4	6	2,109
---	---	---	---	Μάρτιος 2020	---	---	---	---	8.70	---	---	---	---	---	---	---	---
---	---	---	---	Ιούνιος 2020	---	---	---	---	8.74	---	---	---	---	---	---	---	---
---	---	---	---	Σεπτέμβριος 2020	---	---	---	---	8.78	---	---	---	---	---	---	---	---
ΕΥΔΑΠ (ΚΟ)																	
(Μέγεθος Συμβολαίου: 100 Χρεόγραφα, Φυσική Παράδοση)																	
7.56	7.51	7.52	-0.26%	Δεκέμβριος 2019	---	---	---	---	7.55	---	---	---	8.18	---	---	---	440
---	---	---	---	Μάρτιος 2020	---	---	---	---	7.59	---	---	---	---	---	---	---	---
---	---	---	---	Ιούνιος 2020	---	---	---	---	7.63	---	---	---	---	---	---	---	---
---	---	---	---	Σεπτέμβριος 2020	---	---	---	---	7.66	---	---	---	---	---	---	---	---
ΙΝΤΡΑΛΟΤ (ΚΟ)																	
(Μέγεθος Συμβολαίου: 100 Χρεόγραφα, Φυσική Παράδοση)																	
0.3945	0.39	0.394	1.42%	Δεκέμβριος 2019	0.395	0.408	0.394	0.408	0.408	---	---	---	0.522	---	23	134	6,246
---	---	---	---	Μάρτιος 2020	---	---	---	---	0.391	---	---	---	---	---	---	---	---
---	---	---	---	Ιούνιος 2020	---	---	---	---	0.393	---	---	---	---	---	---	---	---
---	---	---	---	Σεπτέμβριος 2020	---	---	---	---	0.395	---	---	---	---	---	---	---	---
ΜΟΤΟΡ ΟΙΛ (ΚΟ)																	
(Μέγεθος Συμβολαίου: 100 Χρεόγραφα, Φυσική Παράδοση)																	
21.72	21.28	21.34	-1.75%	Δεκέμβριος 2019	21.39	21.48	21.21	21.30	21.30	---	---	---	22.30	---	13	32	615
---	---	---	---	Μάρτιος 2020	---	---	---	---	21.86	---	---	---	---	---	---	---	---
---	---	---	---	Ιούνιος 2020	---	---	---	---	21.97	---	---	---	---	---	---	---	---
---	---	---	---	Σεπτέμβριος 2020	---	---	---	---	22.08	---	---	---	---	---	---	---	---

Σημειώσεις Παραγώγων

Τις τιμές εκκαθάρισης και τις τελικές ανοικτές θέσεις μπορείτε να τις ανακτήσετε στο ακόλουθο path <http://www.helex.gr/el/web/guest/statistics-end-of-day-derivatives>

Υποκείμενη Αγορά				Αγορά Παραγώγων														
Ανωτ Τιμή	Κατωτ Τιμή	Τιμή κλεισ.	Μεταβ.	Μήνας Παράδοσης	Άνοιγμα	Ανωτ Τιμή	Κατωτ Τιμή	Τελ Τιμή	Τιμή κλεισ.	Τελευταία ζήτηση	Τελευταία προσφορά	Τιμή Εκκαθάρισης*	Υψηλό ζωής	Χαμηλό ζωής	Πράξεις	Όγκος	Ανοικτές θέσεις	
(Μέγεθος Συμβολαίου: 100 Χρεόγραφα, Φυσική Παράδοση)																		
ΜΥΤΙΛΗΝΑΙΟΣ (ΚΟ)				Δεκέμβριος 2019	9.82	9.87	9.80	9.82	9.82	---	---	---	10.34	---	131	344	13,191	
9.835	9.76	9.805	0.05%	Μάρτιος 2020	9.90	9.90	9.84	9.84	9.84	---	---	---	9.94	---	2	5	20	
				Ιούνιος 2020	---	---	---	---	9.91	---	---	---	---	---	---	---	---	
				Σεπτέμβριος 2020	---	---	---	---	9.96	---	---	---	---	---	---	---	---	
(Μέγεθος Συμβολαίου: 100 Χρεόγραφα, Φυσική Παράδοση)																		
ΟΛΠ (ΚΟ)				Δεκέμβριος 2019	---	---	---	---	23.03	---	---	---	24.17	---	---	---	---	729
23	22.9	23	0.00%	Μάρτιος 2020	---	---	---	---	23.15	---	---	---	---	---	---	---	---	
				Ιούνιος 2020	---	---	---	---	23.26	---	---	---	---	---	---	---	---	
				Σεπτέμβριος 2020	---	---	---	---	23.38	---	---	---	---	---	---	---	---	
(Μέγεθος Συμβολαίου: 100 Χρεόγραφα, Φυσική Παράδοση)																		
ΟΠΑΠ (ΚΟ)				Δεκέμβριος 2019	10.18	10.40	10.18	10.40	10.40	---	---	---	10.40	---	152	911	6,893	
10.4	10.14	10.4	2.26%	Μάρτιος 2020	---	---	---	---	10.23	---	---	---	---	---	---	---	---	
				Ιούνιος 2020	---	---	---	---	10.29	---	---	---	---	---	---	---	---	
				Σεπτέμβριος 2020	---	---	---	---	10.34	---	---	---	---	---	---	---	---	
(Μέγεθος Συμβολαίου: 100 Χρεόγραφα, Φυσική Παράδοση)																		
ΟΤΕ (ΚΟ)				Δεκέμβριος 2019	13.80	13.84	13.80	13.84	13.84	---	---	---	13.97	---	4	30	2,158	
13.82	13.71	13.77	0.44%	Μάρτιος 2020	---	---	---	---	13.80	---	---	---	---	---	---	---	---	
				Ιούνιος 2020	---	---	---	---	13.87	---	---	---	---	---	---	---	---	
				Σεπτέμβριος 2020	---	---	---	---	13.94	---	---	---	---	---	---	---	---	
(Μέγεθος Συμβολαίου: 100 Χρεόγραφα, Φυσική Παράδοση)																		
ΠΕΙΡΑΙΩΣ ΤΡΑΠΕΖΑ (ΚΟ)				Δεκέμβριος 2019	3.14	3.16	3.11	3.15	3.15	---	---	---	3.20	---	173	2,137	30,093	
3.156	3.09	3.132	0.06%	Μάρτιος 2020	---	---	---	---	3.15	---	---	---	---	---	---	---	---	
				Ιούνιος 2020	---	---	---	---	3.17	---	---	---	---	---	---	---	---	
				Σεπτέμβριος 2020	---	---	---	---	3.18	---	---	---	---	---	---	---	---	
(Μέγεθος Συμβολαίου: 100 Χρεόγραφα, Φυσική Παράδοση)																		
ΤΕΡΝΑ ΕΝΕΡΓΕΙΑΚΗ (ΚΟ)				Δεκέμβριος 2019	7.36	7.36	7.23	7.23	7.23	---	---	---	8.17	---	56	84	4,846	
7.39	7.14	7.19	-1.78%	Μάρτιος 2020	---	---	---	---	7.37	---	---	---	---	---	---	---	---	
				Ιούνιος 2020	---	---	---	---	7.40	---	---	---	---	---	---	---	---	
				Σεπτέμβριος 2020	---	---	---	---	7.44	---	---	---	---	---	---	---	---	
(Μέγεθος Συμβολαίου: 100 Χρεόγραφα, Φυσική Παράδοση)																		
ΤΡΑΠΕΖΑ EUROBANK ERGASIAS (ΚΟ)				Δεκέμβριος 2019	0.959	0.960	0.929	0.936	0.936	---	---	---	0.994	---	80	1,427	38,703	
0.956	0.9265	0.94	-0.26%	Μάρτιος 2020	---	---	---	---	0.949	---	---	---	---	---	---	---	---	
				Ιούνιος 2020	---	---	---	---	0.953	---	---	---	---	---	---	---	---	
				Σεπτέμβριος 2020	---	---	---	---	0.958	---	---	---	---	---	---	---	---	

Σημειώσεις Παραγώγων

Τις τιμές εκκαθάρισης και τις τελικές ανοικτές θέσεις μπορείτε να τις ανακτήσετε στο ακόλουθο path <http://www.helex.gr/el/web/guest/statistics-end-of-day-derivatives>

FTSE/X.A. Large Cap

(Μονάδα Διαπραγμάτευσης: 1 Μονάδα Δείκτη x 2€ - Τρόπος Εξάσκησης: Ευρωπαϊκός Χρηματικός Διακανονισμός)

Τιμή Εξάσκησης	Δικαιώματα Αγοράς														Δικαιώματα Πώλησης																		
	Δεκέμβριος 2019							Ιανουάριος 2020							Λοιποί Μήνες		Δεκέμβριος 2019							Ιανουάριος 2020							Λοιποί Μήνες		Τιμή Εξάσκησης
	Άνοιγμα	Ανιψ. Τιμή	Κατωτ. Τιμή	Τελ. Τιμή	Τιμή κλεισ.	Όγκος	Ανοικτές θέσεις	Άνοιγμα	Ανιψ. Τιμή	Κατωτ. Τιμή	Τελ. Τιμή	Τιμή κλεισ.	Όγκος	Ανοικτές θέσεις	Όγκος	Ανοικτές θέσεις	Άνοιγμα	Ανιψ. Τιμή	Κατωτ. Τιμή	Τελ. Τιμή	Τιμή κλεισ.	Όγκος	Ανοικτές θέσεις	Άνοιγμα	Ανιψ. Τιμή	Κατωτ. Τιμή	Τελ. Τιμή	Τιμή κλεισ.	Όγκος	Ανοικτές θέσεις	Όγκος	Ανοικτές θέσεις	
1,450	0.00	0.00	0.00	-	798.00	-	-	-	-	-	-	-	-	-	-	-	0.00	0.00	0.00	-	0.01	-	-	-	-	-	-	-	-	-	-	-	
1,475	0.00	0.00	0.00	-	773.00	-	-	-	-	-	-	-	-	-	-	-	0.00	0.00	0.00	-	0.01	-	-	-	-	-	-	-	-	-	-	-	1,475
1,500	0.00	0.00	0.00	-	749.00	-	-	-	-	-	-	-	-	-	-	-	0.00	0.00	0.00	-	0.01	-	-	-	-	-	-	-	-	-	-	-	1,500
1,525	0.00	0.00	0.00	-	724.00	-	-	-	-	-	-	-	-	-	-	-	0.00	0.00	0.00	-	0.01	-	-	-	-	-	-	-	-	-	-	-	1,525
1,550	0.00	0.00	0.00	-	699.00	-	-	-	-	-	-	-	-	-	-	-	0.00	0.00	0.00	-	0.01	-	-	-	-	-	-	-	-	-	-	-	1,550
1,575	0.00	0.00	0.00	-	674.00	-	-	-	-	-	-	-	-	-	-	-	0.00	0.00	0.00	-	0.01	-	-	-	-	-	-	-	-	-	-	-	1,575
1,600	0.00	0.00	0.00	-	649.00	-	-	-	-	-	-	-	-	-	-	-	0.00	0.00	0.00	-	0.01	-	-	-	-	-	-	-	-	-	-	-	1,600
1,625	0.00	0.00	0.00	-	624.00	-	-	-	-	-	-	-	-	-	-	-	0.00	0.00	0.00	-	0.01	-	-	-	-	-	-	-	-	-	-	-	1,625
1,650	0.00	0.00	0.00	-	599.00	-	-	-	-	-	-	-	-	-	-	-	0.00	0.00	0.00	-	0.01	-	-	-	-	-	-	-	-	-	-	-	1,650
1,675	0.00	0.00	0.00	-	574.00	-	-	-	-	-	-	-	-	-	-	-	0.00	0.00	0.00	-	0.01	-	-	-	-	-	-	-	-	-	-	-	1,675
1,700	0.00	0.00	0.00	-	549.00	-	-	-	-	-	-	-	-	-	-	-	0.00	0.00	0.00	-	0.01	-	-	-	-	-	-	-	-	-	-	-	1,700
1,725	0.00	0.00	0.00	-	524.00	-	-	-	-	-	-	-	-	-	-	-	0.00	0.00	0.00	-	0.01	-	-	-	-	-	-	-	-	-	-	-	1,725
1,750	0.00	0.00	0.00	-	499.00	-	-	-	-	-	-	-	-	-	-	-	0.00	0.00	0.00	-	0.01	-	-	-	-	-	-	-	-	-	-	-	1,750
1,775	0.00	0.00	0.00	-	474.00	-	-	-	-	-	-	-	-	-	-	-	0.00	0.00	0.00	-	0.03	-	-	-	-	-	-	-	-	-	-	-	1,775
1,800	0.00	0.00	0.00	-	449.00	-	-	-	-	-	-	-	-	-	-	-	0.00	0.00	0.00	-	0.01	-	-	-	-	-	-	-	-	-	-	-	1,800
1,825	0.00	0.00	0.00	-	424.00	-	-	-	-	-	-	-	-	-	-	-	0.00	0.00	0.00	-	0.02	-	-	-	-	-	-	-	-	-	-	-	1,825
1,850	0.00	0.00	0.00	-	399.00	-	-	-	-	-	-	-	-	-	-	-	0.00	0.00	0.00	-	0.01	-	-	-	-	-	-	-	-	-	-	-	1,850
1,875	0.00	0.00	0.00	-	374.00	-	-	-	-	-	-	-	-	-	-	-	0.00	0.00	0.00	-	0.02	-	-	-	-	-	-	-	-	-	-	-	1,875
1,900	0.00	0.00	0.00	-	349.00	-	-	-	-	-	-	-	-	-	-	-	0.00	0.00	0.00	-	0.04	-	-	-	-	-	-	-	-	-	-	-	1,900
1,925	0.00	0.00	0.00	-	324.00	-	-	0.00	0.00	0.00	-	325.00	-	-	-	0.00	0.00	0.00	-	0.01	-	-	0.00	0.00	0.00	-	0.65	-	-	-	-	1,925	
1,950	0.00	0.00	0.00	-	299.00	-	-	0.00	0.00	0.00	-	300.00	-	-	-	0.00	0.00	0.00	-	0.02	-	-	0.00	0.00	0.00	-	1.10	-	-	-	-	1,950	
1,975	0.00	0.00	0.00	-	274.00	-	-	0.00	0.00	0.00	-	276.00	-	-	-	0.00	0.00	0.00	-	0.06	-	-	0.00	0.00	0.00	-	1.80	-	-	-	-	1,975	
2,000	0.00	0.00	0.00	-	249.00	-	-	0.00	0.00	0.00	-	252.00	-	-	-	0.00	0.00	0.00	-	0.15	-	-	0.00	0.00	0.00	-	2.80	-	-	-	-	2,000	
2,050	0.00	0.00	0.00	-	200.00	-	-	0.00	0.00	0.00	-	206.00	-	-	-	0.00	0.00	0.00	-	0.76	-	165	0.00	0.00	0.00	-	6.40	-	-	-	-	2,050	
2,100	0.00	0.00	0.00	-	152.00	-	63	0.00	0.00	0.00	-	163.00	-	-	-	0.00	0.00	0.00	-	2.90	-	124	0.00	0.00	0.00	-	13.00	-	-	-	-	2,100	
2,150	123.00	123.00	123.00	123.00	123.00	1	9	0.00	0.00	0.00	-	124.00	-	141	-	7.00	123.00	7.00	7.00	7.00	3	514	0.00	0.00	0.00	-	23.75	-	80	-	-	2,150	
2,200	0.00	0.00	0.00	-	70.00	-	16	0.00	0.00	0.00	-	90.00	-	-	-	20.00	0.00	16.00	18.25	18.25	25	347	32.75	32.75	32.75	32.75	32.75	20	120	-	-	2,200	
2,250	55.00	55.00	55.00	55.00	55.00	1	279	0.00	0.00	0.00	-	62.50	-	-	-	0.00	55.00	0.00	-	41.25	-	55	52.00	52.00	52.00	52.00	52.00	20	20	-	-	2,250	
2,300	23.00	23.00	23.00	23.00	23.00	6	336	45.00	45.00	40.50	40.50	40.50	7	22	-	61.00	23.00	61.00	65.00	65.00	16	17	80.00	87.00	80.00	87.00	87.00	21	41	-	-	2,300	
2,350	12.75	13.00	11.50	12.50	12.50	9	20	25.00	25.00	25.00	25.00	25.00	5	20	-	0.00	13.00	0.00	-	110.00	-	20	0.00	0.00	0.00	-	126.00	-	-	-	-	2,350	
2,400	0.00	0.00	0.00	-	3.70	-	-	0.00	0.00	0.00	-	15.75	-	-	-	0.00	0.00	0.00	-	154.00	-	-	0.00	0.00	0.00	-	165.00	-	-	-	-	2,400	
2,450	0.00	0.00	0.00	-	1.30	-	-	0.00	0.00	0.00	-	8.90	-	-	-	0.00	0.00	0.00	-	202.00	-	-	0.00	0.00	0.00	-	208.00	-	-	-	-	2,450	
2,500	0.00	0.00	0.00	-	0.38	-	-	0.00	0.00	0.00	-	4.80	-	-	-	0.00	0.00	0.00	-	251.00	-	-	0.00	0.00	0.00	-	254.00	-	-	-	-	2,500	
Σύνολο:						17	723					12	183	0	0					44	1,242					61	261	0	0				
Αριθμός Πράξεων:						9						3		0						7						4		0					

ALPHA BANK (KO)

(Μέγεθος Συμβολαίου: 100 Χρεόγραφα, Τρόπος Εξάσκησης: Αμερικάνικος, Φυσική Παράδοση)

Δικαιώματα Αγοράς															Δικαιώματα Πώλησης																	
Τιμή Εξάσκησης	Δεκέμβριος 2019						Ιανουάριος 2020						Λοιποί Μήνες		Δεκέμβριος 2019						Ιανουάριος 2020						Λοιποί Μήνες		Τιμή Εξάσκησης			
	Ανοιγμα	Ανιγτ Τιμή	Κατωτ Τιμή	Τελ Τιμή	Τιμή κλεισ.	Όγκος	Ανοικτές θέσεις	Ανοιγμα	Ανιγτ Τιμή	Κατωτ Τιμή	Τελ Τιμή	Τιμή κλεισ.	Όγκος	Ανοικτές θέσεις	Όγκος	Ανοικτές θέσεις	Ανοιγμα	Ανιγτ Τιμή	Κατωτ Τιμή	Τελ Τιμή	Τιμή κλεισ.	Όγκος	Ανοικτές θέσεις	Όγκος	Ανοικτές θέσεις	Όγκος	Ανοικτές θέσεις					
0.600	0.000	0.000	0.000	1.27	-	-											0.000	0.000	0.000	0.001	-	-									0.006	
0.650	0.000	0.000	0.000	1.22	-	-											0.000	0.000	0.000	0.001	-	-									0.007	
0.700	0.000	0.000	0.000	1.17	-	-											0.000	0.000	0.000	0.001	-	-									0.007	
0.750	0.000	0.000	0.000	1.12	-	-											0.000	0.000	0.000	0.001	-	-									0.008	
0.800	0.000	0.000	0.000	1.07	-	-											0.000	0.000	0.000	0.001	-	-									0.008	
0.850	0.000	0.000	0.000	1.02	-	-											0.000	0.000	0.000	0.002	-	-									0.009	
0.900	0.000	0.000	0.000	0.971	-	-											0.000	0.000	0.000	0.003	-	-									0.009	
0.950	0.000	0.000	0.000	0.921	-	-											0.000	0.000	0.000	0.001	-	-									0.010	
1.000	0.000	0.000	0.000	0.871	-	-											0.000	0.000	0.000	0.001	-	-									0.010	
1.100	0.000	0.000	0.000	0.771	-	-											0.000	0.000	0.000	0.001	-	-									0.011	
1.200	0.000	0.000	0.000	0.672	-	-	0.000	0.000	0.000		0.674	-	-				0.000	0.000	0.000	0.001	-	-	0.000	0.000	0.000	0.003	-	-			0.012	
1.300	0.000	0.000	0.000	0.572	-	-	0.000	0.000	0.000		0.574	-	-				0.000	0.000	0.000	0.002	-	-	0.000	0.000	0.000	0.001	-	-			0.013	
1.400	0.000	0.000	0.000	0.472	-	-	0.000	0.000	0.000		0.476	-	-				0.000	0.000	0.000	0.001	-	-	0.000	0.000	0.000	0.002	-	-			0.014	
1.500	0.000	0.000	0.000	0.373	-	-	0.000	0.000	0.000		0.382	-	-				0.000	0.000	0.000	0.001	-	-	0.000	0.000	0.000	0.007	-	-			0.015	
1.600	0.000	0.000	0.000	0.278	-	-	0.000	0.000	0.000		0.294	-	-				0.000	0.000	0.000	0.006	-	-	0.000	0.000	0.000	0.019	-	-			0.016	
1.700	0.000	0.000	0.000	0.191	-	-	0.000	0.000	0.000		0.216	-	-				0.000	0.000	0.000	0.019	-	-	0.000	0.000	0.000	0.041	-	-			0.017	
1.800	0.000	0.000	0.000	0.119	-	35	0.000	0.000	0.000		0.151	-	-				0.000	0.000	0.000	0.047	-	-	0.000	0.000	0.000	0.076	-	-			0.018	
1.900	0.000	0.000	0.000	0.067	-	5	0.000	0.000	0.000		0.101	-	-				0.000	0.000	0.000	0.095	-	-	0.000	0.000	0.000	0.126	-	-			0.019	
2.000	0.000	0.000	0.000	0.034	-	-	0.000	0.000	0.000		0.064	-	-				0.000	0.000	0.000	0.161	-	-	0.000	0.000	0.000	0.189	-	-			0.020	
2.200	0.000	0.000	0.000	0.006	-	-	0.000	0.000	0.000		0.022	-	-				0.000	0.000	0.000	0.334	-	-	0.000	0.000	0.000	0.348	-	-			0.022	
2.400	0.000	0.000	0.000	0.001	-	-	0.000	0.000	0.000		0.006	-	-				0.000	0.000	0.000	0.530	-	-	0.000	0.000	0.000	0.533	-	-			0.024	
2.600	0.000	0.000	0.000	0.001	-	-	0.000	0.000	0.000		0.002	-	-				0.000	0.000	0.000	0.730	-	-	0.000	0.000	0.000	0.730	-	-			0.026	
2.800	0.000	0.000	0.000	0.001	-	-	0.000	0.000	0.000		0.001	-	-				0.000	0.000	0.000	0.930	-	-	0.000	0.000	0.000	0.930	-	-			0.028	
Σύνολα:						0	40							0	0	0	0															
Αριθμός Πράξεων:							0																									

ΟΠΑΠ (ΚΟ)

(Μέγεθος Συμβολαίου: 100 Χρεόγραφα, Τρόπος Εξάσκησης: Αμερικάνικος, Φυσική Παράδοση)

Τιμή Εξάσκησης	Δικαιώματα Αγοράς														Δικαιώματα Πώλησης															
	Δεκέμβριος 2019						Ιανουάριος 2020						Λοιποί Μήνες		Δεκέμβριος 2019						Ιανουάριος 2020						Λοιποί Μήνες		Τιμή Εξάσκησης	
	Άνοιγμα	Ανιτ Τιμή	Κατωτ Τιμή	Τελ Τιμή	Τιμή κλεισ.	Όγκος	Ανοικτές θέσεις	Άνοιγμα	Ανιτ Τιμή	Κατωτ Τιμή	Τελ Τιμή	Τιμή κλεισ.	Όγκος	Ανοικτές θέσεις	Όγκος	Ανοικτές θέσεις	Άνοιγμα	Ανιτ Τιμή	Κατωτ Τιμή	Τελ Τιμή	Τιμή κλεισ.	Όγκος	Ανοικτές θέσεις	Όγκος	Ανοικτές θέσεις					
5.600	0.000	0.000	0.000	4.58	-	-							-	-			0.000	0.000	0.000	0.008	-	-			-	-				0.056
6.000	0.000	0.000	0.000	4.18	-	-							-	-			0.000	0.000	0.000	0.002	-	-			-	-			0.060	
6.400	0.000	0.000	0.000	3.78	-	-							-	-			0.000	0.000	0.000	0.001	-	-			-	-			0.064	
6.800	0.000	0.000	0.000	3.38	-	-							-	-			0.000	0.000	0.000	0.001	-	-			-	-			0.068	
7.200	0.000	0.000	0.000	2.98	-	-							-	-			0.000	0.000	0.000	0.001	-	-			-	-			0.072	
7.600	0.000	0.000	0.000	2.58	-	-	0.000	0.000	0.000		2.59	-	-			0.000	0.000	0.000	0.001	-	-	0.000	0.000	0.000	0.001	-	-			0.076
8.000	0.000	0.000	0.000	2.18	-	-	0.000	0.000	0.000		2.19	-	-			0.000	0.000	0.000	0.001	-	-	0.000	0.000	0.000	0.001	-	-			0.080
8.400	0.000	0.000	0.000	1.78	-	-	0.000	0.000	0.000		1.80	-	-			0.000	0.000	0.000	0.001	-	-	0.000	0.000	0.000	0.001	-	-			0.084
8.800	0.000	0.000	0.000	1.38	-	-	0.000	0.000	0.000		1.40	-	-			0.000	0.000	0.000	0.001	-	-	0.000	0.000	0.000	0.007	-	-			0.088
9.200	0.000	0.000	0.000	0.990	-	-	0.000	0.000	0.000		1.03	-	-			0.000	0.000	0.000	0.008	-	10	0.000	0.000	0.000	0.031	-	-			0.092
9.600	0.000	0.000	0.000	0.627	-	5	0.000	0.000	0.000		0.690	-	-			0.000	0.000	0.000	0.045	-	3	0.000	0.000	0.000	0.093	-	-			0.096
10.000	0.000	0.000	0.000	0.332	-	1	0.000	0.000	0.000		0.417	-	-			0.000	0.000	0.000	0.150	-	-	0.000	0.000	0.000	0.220	-	-			0.100
11.000	0.000	0.000	0.000	0.025	-	-	0.000	0.000	0.000		0.069	-	-			0.000	0.000	0.000	0.845	-	-	0.000	0.000	0.000	0.876	-	-			0.110
12.000	0.000	0.000	0.000	0.002	-	-	0.000	0.000	0.000		0.005	-	-			0.000	0.000	0.000	1.83	-	-	0.000	0.000	0.000	1.83	-	-			0.120
13.000	0.000	0.000	0.000	0.001	-	-	0.000	0.000	0.000		0.001	-	-			0.000	0.000	0.000	2.83	-	-	0.000	0.000	0.000	2.83	-	-			0.130
14.000	0.000	0.000	0.000	0.001	-	-	0.000	0.000	0.000		0.001	-	-			0.000	0.000	0.000	3.83	-	-	0.000	0.000	0.000	3.83	-	-			0.140
15.000	0.000	0.000	0.000	0.001	-	-	0.000	0.000	0.000		0.001	-	-			0.000	0.000	0.000	4.83	-	-	0.000	0.000	0.000	4.83	-	-			0.150
Σύνολο:					0	6							0	0	0	0				0	13				0	0	0	0	0	
Αριθμός Πράξεων:					0								0	0	0					0.00					0		0	0		

ΟΤΕ (ΚΟ)

(Μέγεθος Συμβολαίου: 100 Χρεόγραφα, Τρόπος Εξάσκησης: Αμερικάνικος, Φυσική Παράδοση)

Τιμή Εξάσκησης	Δικαιώματα Αγοράς														Δικαιώματα Πώλησης																
	Δεκέμβριος 2019						Ιανουάριος 2020						Λοιποί Μήνες		Δεκέμβριος 2019						Ιανουάριος 2020						Λοιποί Μήνες		Τιμή Εξάσκησης		
	Άνοιγμα	Ανιγν. Τιμή	Κατωτ. Τιμή	Τελ. Τιμή	Τιμή κλεισ.	Όγκος	Ανοικτές θέσεις	Άνοιγμα	Ανιγν. Τιμή	Κατωτ. Τιμή	Τελ. Τιμή	Τιμή κλεισ.	Όγκος	Ανοικτές θέσεις	Όγκος	Ανοικτές θέσεις	Άνοιγμα	Ανιγν. Τιμή	Κατωτ. Τιμή	Τελ. Τιμή	Τιμή κλεισ.	Όγκος	Ανοικτές θέσεις	Όγκος	Ανοικτές θέσεις	Όγκος	Ανοικτές θέσεις				
7.600	0.000	0.000	0.000		6.12	-	-						-	-			0.000	0.000	0.000		0.004	-	-			-	-				0.076
8.000	0.000	0.000	0.000		5.72	-	-						-	-			0.000	0.000	0.000		0.001	-	-			-	-			0.080	
8.400	0.000	0.000	0.000		5.32	-	-						-	-			0.000	0.000	0.000		0.001	-	-			-	-			0.084	
8.800	0.000	0.000	0.000		4.92	-	-						-	-			0.000	0.000	0.000		0.001	-	-			-	-			0.088	
9.200	0.000	0.000	0.000		4.52	-	-	0.000	0.000	0.000		4.54	-	-			0.000	0.000	0.000		0.001	-	-	0.000	0.000	0.000	0.000	0.001	-	-	0.092
9.600	0.000	0.000	0.000		4.12	-	-	0.000	0.000	0.000		4.14	-	-			0.000	0.000	0.000		0.001	-	-	0.000	0.000	0.000	0.000	0.001	-	-	0.096
10.000	0.000	0.000	0.000		3.72	-	-	0.000	0.000	0.000		3.74	-	-			0.000	0.000	0.000		0.001	-	-	0.000	0.000	0.000	0.000	0.001	-	-	0.100
11.000	0.000	0.000	0.000		2.72	-	-	0.000	0.000	0.000		2.74	-	-			0.000	0.000	0.000		0.001	-	-	0.000	0.000	0.000	0.000	0.003	-	-	0.110
12.000	0.000	0.000	0.000		1.73	-	-	0.000	0.000	0.000		1.75	-	-			0.000	0.000	0.000		0.001	-	-	0.000	0.000	0.000	0.000	0.004	-	-	0.120
13.000	0.000	0.000	0.000		0.748	-	-	0.000	0.000	0.000		0.829	-	-			0.000	0.000	0.000		0.021	-	71	0.000	0.000	0.000	0.000	0.082	-	-	0.130
14.000	0.000	0.000	0.000		0.110	-	82	0.000	0.000	0.000		0.233	-	31			0.000	0.000	0.000		0.384	-	-	0.000	0.000	0.000	0.000	0.487	-	-	0.140
15.000	0.000	0.000	0.000		0.002	-	40	0.000	0.000	0.000		0.032	-	-			0.000	0.000	0.000		1.29	-	-	0.000	0.000	0.000	0.000	1.30	-	-	0.150
16.000	0.000	0.000	0.000		0.001	-	-	0.000	0.000	0.000		0.002	-	-			0.000	0.000	0.000		2.29	-	-	0.000	0.000	0.000	0.000	2.29	-	-	0.160
17.000	0.000	0.000	0.000		0.001	-	-	0.000	0.000	0.000		0.001	-	-			0.000	0.000	0.000		3.29	-	-	0.000	0.000	0.000	0.000	3.29	-	-	0.170
18.000	0.000	0.000	0.000		0.001	-	-	0.000	0.000	0.000		0.001	-	-			0.000	0.000	0.000		4.29	-	-	0.000	0.000	0.000	0.000	4.29	-	-	0.180
19.000	0.000	0.000	0.000		0.001	-	-	0.000	0.000	0.000		0.001	-	-			0.000	0.000	0.000		5.29	-	-	0.000	0.000	0.000	0.000	5.29	-	-	0.190
Σύνολο:						0	122						0	31	0	0					0	71			0	21	0	0			
Αριθμός Πράξεων:						0							0		0						0.00				0		0				

ΠΕΙΡΑΙΩΣ ΤΡΑΠΕΖΑ (ΚΟ)

(Μέγεθος Συμβολαίου: 100 Χρεόγραφα, Τρόπος Εξάσκησης: Αμερικάνικος, Φυσική Παράδοση)

Τιμή Εξάσκησης	Δικαιώματα Αγοράς													Δικαιώματα Πώλησης															
	Δεκέμβριος 2019						Ιανουάριος 2020						Λοιποί Μήνες		Δεκέμβριος 2019						Ιανουάριος 2020						Λοιποί Μήνες		Τιμή Εξάσκησης
	Άνοιγμα	Ανιστ. Τιμή	Καταπ. Τιμή	Τελ. Τιμή	Τιμή κλεισ.	Όγκος	Άνοιγμα	Ανιστ. Τιμή	Καταπ. Τιμή	Τελ. Τιμή	Τιμή κλεισ.	Όγκος	Άνοικτες θέσεις	Όγκος	Άνοικτες θέσεις	Άνοιγμα	Ανιστ. Τιμή	Καταπ. Τιμή	Τελ. Τιμή	Τιμή κλεισ.	Όγκος	Άνοικτες θέσεις	Όγκος	Άνοικτες θέσεις	Όγκος	Άνοικτες θέσεις			
0.300	0.000	0.000	0.000		2.83	-	-				-	-			0.000	0.000	0.000	0.000	0.001	-	-	-	-					0.003	
0.350	0.000	0.000	0.000		2.78	-	-				-	-			0.000	0.000	0.000	0.000	0.001	-	-	-	-					0.004	
0.400	0.000	0.000	0.000		2.73	-	-				-	-			0.000	0.000	0.000	0.000	0.001	-	-	-	-					0.004	
0.450	0.000	0.000	0.000		2.68	-	-				-	-			0.000	0.000	0.000	0.000	0.001	-	-	-	-					0.005	
0.500	0.000	0.000	0.000		2.63	-	-				-	-			0.000	0.000	0.000	0.000	0.001	-	-	-	-					0.005	
0.550	0.000	0.000	0.000		2.58	-	-				-	-			0.000	0.000	0.000	0.000	0.001	-	-	-	-					0.006	
0.600	0.000	0.000	0.000		2.53	-	-				-	-			0.000	0.000	0.000	0.000	0.002	-	-	-	-					0.006	
0.650	0.000	0.000	0.000		2.48	-	-				-	-			0.000	0.000	0.000	0.000	0.001	-	-	-	-					0.007	
0.700	0.000	0.000	0.000		2.43	-	-				-	-			0.000	0.000	0.000	0.000	0.001	-	-	-	-					0.007	
0.750	0.000	0.000	0.000		2.38	-	-				-	-			0.000	0.000	0.000	0.000	0.001	-	-	-	-					0.008	
0.800	0.000	0.000	0.000		2.33	-	-				-	-			0.000	0.000	0.000	0.000	0.001	-	-	-	-					0.008	
0.850	0.000	0.000	0.000		2.28	-	-				-	-			0.000	0.000	0.000	0.000	0.001	-	-	-	-					0.009	
0.900	0.000	0.000	0.000		2.23	-	-				-	-			0.000	0.000	0.000	0.000	0.001	-	-	-	-					0.009	
0.950	0.000	0.000	0.000		2.18	-	-				-	-			0.000	0.000	0.000	0.000	0.001	-	-	-	-					0.010	
1.000	0.000	0.000	0.000		2.13	-	-				-	-			0.000	0.000	0.000	0.000	0.001	-	-	-	-					0.010	
1.100	0.000	0.000	0.000		2.03	-	-				-	-			0.000	0.000	0.000	0.000	0.001	-	-	-	-					0.011	
1.200	0.000	0.000	0.000		1.93	-	-				-	-			0.000	0.000	0.000	0.000	0.001	-	-	-	-					0.012	
1.300	0.000	0.000	0.000		1.83	-	-				-	-			0.000	0.000	0.000	0.000	0.001	-	-	-	-					0.013	
1.400	0.000	0.000	0.000		1.73	-	-				-	-			0.000	0.000	0.000	0.000	0.002	-	-	-	-					0.014	
1.500	0.000	0.000	0.000		1.63	-	-				-	-			0.000	0.000	0.000	0.000	0.001	-	-	-	-					0.015	
1.600	0.000	0.000	0.000		1.53	-	-				-	-			0.000	0.000	0.000	0.000	0.001	-	-	-	-					0.016	
1.700	0.000	0.000	0.000		1.43	-	-				-	-			0.000	0.000	0.000	0.000	0.001	-	-	-	-					0.017	
1.800	0.000	0.000	0.000		1.33	-	-				-	-			0.000	0.000	0.000	0.000	0.001	-	-	-	-					0.018	
1.900	0.000	0.000	0.000		1.23	-	-	0.000	0.000	0.000		1.24	-	-	0.000	0.000	0.000	0.000	0.001	-	-	0.000	0.000	0.000	0.003	-	-	0.019	
2.000	0.000	0.000	0.000		1.13	-	-	0.000	0.000	0.000		1.14	-	-	0.000	0.000	0.000	0.000	0.001	-	-	0.000	0.000	0.000	0.001	-	-	0.020	
2.200	0.000	0.000	0.000		0.933	-	-	0.000	0.000	0.000		0.938	-	-	0.000	0.000	0.000	0.000	0.004	-	-	0.000	0.000	0.000	0.002	-	-	0.022	
2.400	0.000	0.000	0.000		0.734	-	-	0.000	0.000	0.000		0.746	-	-	0.000	0.000	0.000	0.000	0.001	-	-	0.000	0.000	0.000	0.009	-	-	0.024	
2.600	0.000	0.000	0.000		0.537	-	-	0.000	0.000	0.000		0.565	-	-	0.000	0.000	0.000	0.000	0.004	-	-	0.000	0.000	0.000	0.027	-	-	0.026	
2.800	0.000	0.000	0.000		0.355	-	-	0.000	0.000	0.000		0.406	-	70	0.000	0.000	0.000	0.000	0.021	-	-	0.000	0.000	0.000	0.068	-	-	0.028	
3.000	0.000	0.000	0.000		0.204	-	1	0.000	0.000	0.000		0.274	-	2	0.000	0.000	0.000	0.000	0.071	-	-	0.000	0.000	0.000	0.136	-	-	0.030	
3.200	0.000	0.000	0.000		0.100	-	3	0.000	0.000	0.000		0.176	-	-	0.000	0.000	0.000	0.000	0.166	-	-	0.000	0.000	0.000	0.237	-	-	0.032	
3.400	0.000	0.000	0.000		0.041	-	-	0.000	0.000	0.000		0.105	-	-	0.000	0.000	0.000	0.000	0.307	-	-	0.000	0.000	0.000	0.367	-	-	0.034	
3.600	0.000	0.000	0.000		0.014	-	-	0.000	0.000	0.000		0.059	-	-	0.000	0.000	0.000	0.000	0.481	-	-	0.000	0.000	0.000	0.521	-	-	0.036	
3.800	0.000	0.000	0.000		0.004	-	-	0.000	0.000	0.000		0.032	-	-	0.000	0.000	0.000	0.000	0.672	-	-	0.000	0.000	0.000	0.695	-	-	0.038	
4.000	0.000	0.000	0.000		0.001	-	-	0.000	0.000	0.000		0.017	-	-	0.000	0.000	0.000	0.000	0.870	-	-	0.000	0.000	0.000	0.880	-	-	0.040	
4.400	0.000	0.000	0.000		0.001	-	-	0.000	0.000	0.000		0.004	-	-	0.000	0.000	0.000	0.000	1.27	-	-	0.000	0.000	0.000	1.27	-	-	0.044	

ΠΕΙΡΑΙΩΣ ΤΡΑΠΕΖΑ (ΚΟ)

(Μέγεθος Συμβολαίου: 100 Χρεόγραφα, Τρόπος Εξάσκησης: Αμερικάνικος, Φυσική Παράδοση)

	Δικαιώματα Αγοράς														Δικαιώματα Πώλησης																				
	Δεκέμβριος 2019							Ιανουάριος 2020							Λοιποί Μήνες		Δεκέμβριος 2019							Ιανουάριος 2020							Λοιποί Μήνες				
Τιμή Εξάσκησης	Άνοιγμα	Ανιψ. Τιμή	Κατωτ. Τιμή	Τελ. Τιμή	Τιμή κλεισ.	Όγκος	Ανοικτές θέσεις	Άνοιγμα	Ανιψ. Τιμή	Κατωτ. Τιμή	Τελ. Τιμή	Τιμή κλεισ.	Όγκος	Ανοικτές θέσεις	Όγκος	Ανοικτές θέσεις	Άνοιγμα	Ανιψ. Τιμή	Κατωτ. Τιμή	Τελ. Τιμή	Τιμή κλεισ.	Όγκος	Ανοικτές θέσεις	Άνοιγμα	Ανιψ. Τιμή	Κατωτ. Τιμή	Τελ. Τιμή	Τιμή κλεισ.	Όγκος	Ανοικτές θέσεις	Όγκος	Ανοικτές θέσεις	Τιμή Εξάσκησης		
Σύνολα:						0	4						0	72	0	0							0	0							0	50	0	0	
Αριθμός Πράξεων:						0							0		0								0.00								0		0		

Προϊόν Δανεισμού	Υποκείμενος Τίτλος	Πολυμερείς Συναλλαγές[1]					Διμερείς Συναλλαγές[2]		Δανεισμός Τίτλων μέσω ΟΤC[3]
		Ανοιχτές θέσεις[5]	Προσφερόμενη ποσότητα	Μ.Σ.Τ[4]	Όγκος συναλλαγών	Μ.Σ.Τ[4]	Όγκος συναλλαγών	Μ.Σ.Τ[4]	Όγκος συναλλαγών
ALPHABOR	ALPHA BANK (ΚΟ)	23,000	---	---	---	---	---	---	43,326,468
TATTBOR	ATTICA BANK A.T.E. (ΚΟ)	---	---	---	---	---	---	---	370
CENERBOR	CENERGY HOLDINGS (ΚΑ)	---	---	---	---	---	---	---	---
EEEBOR	COCA-COLA HBC AG (ΚΟ)	---	---	---	---	---	---	---	70,546
FFGRPBOR	FOLLIFOLLIE (ΚΟ)	---	---	---	---	---	---	---	1,120,847
FOYRKBOR	FOURLIS ΣΥΜΜΕΤΟΧΩΝ (ΚΟ)	500	---	---	---	---	---	---	4,650
INTRKBOR	INTRACOM HOLDINGS (ΚΟ)	---	---	---	---	---	---	---	---
BELABOR	JUMBO (ΚΟ)	17,165	---	---	---	---	---	---	108,098
LAMDABOR	LAMDA DEVELOPMENT(ΚΟ)	384	---	---	---	---	---	---	5,000
MIGBOR	MARFIN INVESTMENT GROUP (ΚΟ)	---	---	---	---	---	---	---	1,659,474
QUALBOR	QUALITY & RELIABILITY (ΚΟ)	---	---	---	---	---	---	---	---
TITCBOR	TITAN CEMENT (ΚΑ)	---	---	---	---	---	---	---	9,207
VIOBOR	VIHALCO SA/NV (ΚΑ)	---	---	---	---	---	---	---	---
ADMIEBOR	ΑΔΜΗΕ ΣΥΜΜΕΤΟΧΩΝ Α.Ε. (ΚΟ)	---	---	---	---	---	---	---	115,644
AEGBOR	ΑΕΡΟΠΟΡΙΑ ΑΙΓΑΙΟΥ (ΚΟ)	---	---	---	---	---	---	---	11,211
ALMYBOR	ΑΛΟΥΜΥΛ (ΚΟ)	---	---	---	---	---	---	---	---
GEKTERNABOR	ΓΕΚ ΤΕΡΝΑ (ΚΟ)	---	---	---	---	---	---	---	24,493
PPCBOR	ΔΕΗ (ΚΟ)	15,000	---	---	---	---	---	---	6,755,056
ETEBOB	ΕΘΝΙΚΗ ΤΡΑΠΕΖΑ (ΚΟ)	5,000	---	---	---	---	---	---	22,144,689
ELLAKTORBOR	ΕΛΛΑΚΤΩΡ (ΚΟ)	150	---	---	---	---	---	---	196,898
EXAEBOR	ΕΛΛΗΝ. ΧΡΗΜΑΤΙΣΤΗΡΙΑ-Χ.Α. (ΚΟ)	---	---	---	---	---	---	---	123,778
ELPEBOR	ΕΛΛΗΝΙΚΑ ΠΕΤΡΕΛΑΙΑ (ΚΟ)	---	---	---	---	---	---	---	56,983
EYDAPBOR	ΕΥΔΑΠ (ΚΟ)	850	---	---	---	---	---	---	232,781
INLOTBOR	ΙΝΤΡΑΛΟΤ (ΚΟ)	---	---	---	---	---	---	---	514,512
MOHBOR	ΜΟΤΟΡ ΟΙΛ (ΚΟ)	4,900	---	---	---	---	---	---	49,420
MYTILBOR	ΜΥΤΙΛΗΝΑΙΟΣ (ΚΟ)	---	---	---	---	---	---	---	25,742
PRABOR	ΟΛΠ (ΚΟ)	115	---	---	---	---	---	---	2,901
OPAPBOR	ΟΠΑΠ (ΚΟ)	3,000	---	---	---	---	---	---	1,601,606
HTOBOR	ΟΤΕ (ΚΟ)	11,526	---	---	---	---	---	---	1,078,798
TREIRBOR	ΠΕΙΡΑΙΩΣ ΤΡΑΠΕΖΑ (ΚΟ)	---	---	---	---	---	---	---	23,368,728
PLAISBOR	ΠΛΑΙΣΙΟ COMPUTERS (ΚΟ)	---	---	---	---	---	---	---	1,000

Σημειώσεις Προϊόντων Δανεισμού

[1] - Πολυμερείς Συμβάσεις Δανειοδοσίας των μεθόδων 8-1, 8-2 και 8-3-3 (σύμφ. Με Αποφ.17 ΔΣ του Χρηματιστηρίου).

[2] - Διμερείς Συμβάσεις Δανειοδοσίας των μεθόδων 8-3-1 και 8-3-2 (σύμφ. Με Αποφ. 20 ΔΣ του Χρηματιστηρίου).

[3] - Τα στοιχεία Συναλλαγής Δανεισμού Τίτλων μέσω ΟΤC δηλώνονται από τους χειριστές ΣΑΤ και αφορούν τις ποσότητες που έχουν καταγραφεί στο ΣΑΤ έως και τη προηγούμενη εργάσιμη ημέρα.

[4] - Μ.Σ.Τ.: - Μέση Σταθμισμένη Τιμή (ως προς τα τεμάχια)

[5] - Τα στοιχεία αφορούν σε ανοιχτές θέσεις πριν την έναρξη της συνεδρίασης

Προϊόν Δανεισμού	Υποκείμενος Τίτλος	Πολυμερείς Συναλλαγές[1]					Διμερείς Συναλλαγές[2]		Δανεισμός Τίτλων μέσω ΟΤC[3]
		Ανοικτές θέσεις[5]	Προσφερόμενη ποσότητα	Μ.Σ.Τ[4]	Όγκος συναλλαγών	Μ.Σ.Τ[4]	Όγκος συναλλαγών	Μ.Σ.Τ[4]	Όγκος συναλλαγών
SARBOR	ΣΑΡΑΝΤΗΣ ΓΡ. (ΚΟ)	2,765	---	---	---	---	---	---	612
TENERGYBOR	ΤΕΡΝΑ ΕΝΕΡΓΕΙΑΚΗ (ΚΟ)	---	---	---	---	---	---	---	12,892
EUROBBOR	ΤΡΑΠΕΖΑ EUROBANK ERGASIAS (ΚΟ)	34,182	---	---	---	---	---	---	57,716,517

Σημειώσεις Προϊόντων Δανεισμού

[1] - Πολυμερείς Συμβάσεις Δανειοδοσίας των μεθόδων 8-1, 8-2 και 8-3-3 (σύμφ. Με Αποφ.17 ΔΣ του Χρηματιστηρίου).

[2] - Διμερείς Συμβάσεις Δανειοδοσίας των μεθόδων 8-3-1 και 8-3-2 (σύμφ. Με Αποφ. 20 ΔΣ του Χρηματιστηρίου).

[3] - Τα στοιχεία Συναλλαγές Δανεισμού Τίτλων μέσω ΟΤC δηλώνονται από τους χειριστές ΣΑΤ και αφορούν τις ποσότητες που έχουν καταγραφεί στο ΣΑΤ έως και τη προηγούμενη εργάσιμη ημέρα.

[4] - Μ.Σ.Τ.: - Μέση Σταθμισμένη Τιμή (ως προς τα τεμάχια)

[5] - Τα στοιχεία αφορούν σε ανοικτές θέσεις πριν την έναρξη της συνεδρίασης

Κωδικό και ονομασίες Κλάδων Οικονομικής Δραστηριότητας του Χρηματιστηρίου Αθηνών

12003 - Διαπραγματεύσιμα Αμοιβαία Κεφάλαια	10101010 Υπηρεσίες Ηλεκτρονικών Υπολογιστών
10101015 Λογισμικό	10102030 Υλικό Υπολογιστών
15101010 Εξοπλισμός Τηλεπικοινωνιών	15102015 Υπηρεσίες Τηλεπικοινωνιών
20101010 Υγειονομικές Μονάδες	20101025 Υπηρεσίες Υγείας
20102010 Ιατρικός Εξοπλισμός	20103015 Φαρμακευτικά Προϊόντα
30101010 Τράπεζες	30202000 Διαφοροποιημένες Χρηματοοικονομικές Υπηρεσίες
30202010 Διαχείριση Κεφαλαίων & Θεματοφύλακες	30202015 Επενδυτικές Υπηρεσίες
30302010 Γενικές Ασφάλειες	30302015 Μεσίτες Ασφαλίσεων
35101010 Συμμετοχές & Ανάπτυξη Ακίνητης Περιουσίας	35101015 Υπηρεσίες Ακίνητης Περιουσίας
35102000 Διαφοροποιημένες Α.Ε.Ε.Α.Π.	35102030 Α.Ε.Ε.Α.Π. Επαγγελματικών Χώρων
40201040 Υπηρεσίες Ενοικίασης και Χρηματοδοτικής Μίσθωσης	40202010 Κατασκευή Κατοικιών
40202015 Έπιπλα	40202020 Οικιακές Συσκευές
40203040 Ηλεκτρονική Ψυχαγωγία	40203045 Παιχνίδια
40204020 Ρούχα και Αξεσουάρ	40301010 Ψυχαγωγία
40301030 Εκδόσεις	40301035 Ραδιοτηλεοπτικοί Φορείς
40401010 Διαφοροποιημένοι Έμποροι	40401020 Εμπόριο Ενδυμάτων
40401025 Εμπόριο Προϊόντων Οικιακής Βελτίωσης	40401030 Εξειδικευμένο Λιανικό Εμπόριο
40501010 Αεροπορικές Εταιρείες	40501015 Ταξίδια & Τουρισμός
40501020 Τυχερά Παιχνίδια	40501025 Ξενοδοχεία & Πανσιόν
45101015 Απόσταξη & Οινοπαραγωγή	45101020 Αναψυκτικά
45102010 Γεωργεία, Αλιεία, Εκτροφή και Φυτείες	45102020 Τρόφιμα
45103010 Καπνός	45201010 Λιανικό & Χονδρικό Εμπόριο Τροφίμων
45201020 Είδη Προσωπικής Φροντίδας	50101010 Κατασκευές
50101030 Τσιμέντα	50101035 Άλλα Οικοδομικά Υλικά
50202010 Ηλεκτρικά Εξαρτήματα	50203000 Διαφοροποιημένες Βιομηχανίες
50203015 Πλαστικά	50203030 Υλικά Συσκευασίας
50204000 Μηχανήματα Βιομηχανικού Εξοπλισμού	50204020 Μηχανήματα Κατασκευών
50205010 Προμηθευτές Βιομηχανίας	50205020 Υποστηρικτικές Υπηρεσίες προς Επιχειρήσεις
50205030 Υπηρεσίες Μαζικής Εκτύπωσης	50206015 Εμπορικά Οχήματα & Ανταλλακτικά
50206030 Θαλάσσιες Μεταφορές	50206060 Υπηρεσίες Μεταφορών
55101000 Διαφοροποιημένα Υλικά	55101020 Κλωστοϋφαντουργικά Προϊόντα
55102000 Ορυχεία	55102010 Σίδηρος & Χάλυβας
55102015 Μεταλλουργία	55102035 Αλουμίνιο
60101000 Καθετοποιημένες Εταιρ. Πετρελαίου & Φυσικού Αερίου	60101020 Διυλιστήρια & Εμπορία Πετρελαιοειδών
65101010 Εναλλακτική Ηλεκτρική Ενέργεια	65101015 Συμβατική Ηλεκτρική Ενέργεια
65102030 Ύδρευση	



ATHEX
Athens Stock Exchange

Λεωφ. Αθηνών 110 104 42 Αθήνα
110, Athinon Ave. GR 104 42 Athens
tel. (+30)210-33.66.800, fax (+30)210-33.66.101
www.athexgroup.gr