

19

**Ημερήσιο Δελτίο
Συναλλακτικής Δραστηριότητας**

Daily Official List
of Trading Activity

Τρίτη, 26 Νοεμβρίου, 2019

Έτος: 140 Αύξων Αριθμός Συνεδρίασης: 225



ATHEXGROUP
Athens Exchange Group

Αποποίηση Ευθύνης:

Η εταιρεία Ελληνικά Χρηματιστήρια-Χρηματιστήριο Αθηνών Ανώνυμη Εταιρεία Συμμετοχών καταβάλλει κάθε δυνατή προσπάθεια ώστε να διασφαλίσει ότι οι πληροφορίες και τα λοιπά στοιχεία που εμφανίζονται στο Ημερήσιο Δελτίο Τιμών (Η.Δ.Τ.) είναι ορθά και πλήρη αλλά δεν έχει καμία ευθύνη για ενδεχόμενο λάθος ή παράλειψη στοιχείων και / ή ευθύνη σχετικά με την ακρίβεια, αξιοπιστία, επικαιροποίηση και πληρότητα των παραπάνω πληροφοριών και στοιχείων ή ευθύνη προερχόμενη άμεσα ή έμμεσα από την χρήση των παραπάνω πληροφοριών.

Η Εταιρία δεν έχει καμία ευθύνη για την ακρίβεια των στοιχείων που περιλαμβάνονται στις ανακοινώσεις των εισηγμένων εταιρειών. Πιθανές προσβολές δικαιωμάτων τρίτων από το περιεχόμενο των ανακοινώσεων συνιστούν αποκλειστική ευθύνη του αποστολέα των ανακοινώσεων.

Όλα τα αναγραφόμενα στο Η.Δ.Τ. στοιχεία παρέχονται μόνο για τους σκοπούς της πληροφόρησης και δεν συνιστούν παροχή επενδυτικών συμβουλών ή πρόσκληση για επένδυση σε κινητές αξίες που διαπραγματεύονται στο Χρηματιστήριο Αθηνών.

Αναγνωρίζεται και συμφωνείται ότι όλα τα δικαιώματα επί των πληροφοριών που εμφανίζονται στο Η.Δ.Τ. θα αποτελούν κυριότητα της εταιρίας και οποιοδήποτε άλλο δικαίωμα συμπεριλαμβανομένου του δικαιώματος πνευματικής ιδιοκτησίας, σήματος κλπ. ανήκουν στο Χρηματιστήριο Αθηνών.

Τα ανωτέρω στοιχεία αποτελούν ιδιοκτησία της Εταιρίας και προστατεύονται σύμφωνα με τις διατάξεις περί πνευματικής ιδιοκτησίας. Απαγορεύεται α) η με οποιοδήποτε τρόπο ή μέσω αναπαραγωγή, αναδημοσίευση, τροποποίηση, αντιγραφή, πώληση, μετάδοση ή διανομή του συνόλου ή μέρους τους, χωρίς αναφορά στην πηγή και β) η εμπορική εκμετάλλευση των στοιχείων από τρίτους.

Η Εταιρία δεν φέρει καμία ευθύνη προερχόμενη άμεσα ή έμμεσα από χρήση ή τυχόν αλλοίωση των ανωτέρω στοιχείων όταν αυτά χρησιμοποιούνται από

Ελληνικά Χρηματιστήρια - Χρηματιστήριο Αθηνών Α.Ε. Συμμετοχών

Λεωφόρος Αθηνών 110, 10442 Αθήνα, Τηλ: (210) 33.66.800, Fax: (210) 32.13.938

www.athexgroup.gr

Χρηματιστηριακό Κέντρο Θεσσαλονίκης

Κατούνη 16-18, Θεσ/νίκη 546 25, Τηλ: (2310) 567.667, Fax: (2310) 530.455

Συνεργητικό Κεφάλαιο Εξασφάλισης Επενδυτικών Υπηρεσιών

Φειδίου 14-16, Αθήνα 106 78, Τηλ: (210) 33.04.682, Fax: (210) 33.04.155

Επιτροπή Κεφαλαιαγοράς

Κολοκοτρώνη 1 & Σταδίου 1, Αθήνα 105 62, Τηλ: (210) 33.77.100, Fax: (210) 33.77.173

Πίνακας Περιεχομένων

Ενότητα 1: Στατιστικά Στοιχεία Χρεογράφων, Παραγώγων και Δανεισμού

- Οι Αγορές Χρεογράφων Παραγώγων Δανεισμού
- Χρηματιστηριακοί Δείκτες
- Αναλυτικά Στοιχεία Συναλλαγών Αγοράς Χρεογράφων
- Στοιχεία Συναλλαγών Κλάδων Χρηματιστηρίου Αθηνών & Χρηματοοικονομικών Προϊόντων (Δ.Α.Κ.)
- Οι 10 Μετοχές με τη μεγαλύτερη Άνοδο & Πτώση
- Αναλυτικά Στοιχεία Συναλλαγών Αγοράς Παραγώγων

Ενότητα 2: Αναλυτικά Στοιχεία Συναλλαγών Χρεογράφων

- Αναλυτικά Στοιχεία Συναλλαγών Χρεογράφων
- Σημειώσεις Χρεογράφων

Ενότητα 3: Στοιχεία Συναλλαγών Χρεογράφων

- Στοιχεία Συναλλαγών Πακέτων
- Στοιχεία Συναλλαγών Δικαιωμάτων

- Στοιχεία Δανεισμού Τίτλων
- Στοιχεία Συναλλαγών Εκποιήσεων
- Στοιχεία Συναλλαγών Εκποιήσεων Ενσώματων Ονομαστικών Μετοχών
- Στοιχεία Ενεργητικού Διαπραγματεύσιμων Αμοιβαίων Κεφαλαίων (Δ.Α.Κ.)
- Χαρακτηριστικά Διαπραγματεύσιμων Αμοιβαίων Κεφαλαίων (Δ.Α.Κ.)

Ενότητα 4: Ανακοινώσεις

Ενότητα 5: Ομόλογα Διαπραγματεύσιμα στην Αγορά Αξιών Σταθερού Εισοδήματος

- Ομολογιακά Δάνεια Επιχειρήσεων – Οργανωμένη Αγορά (Μετατρέψιμα)
- Ομολογιακά Δάνεια Επιχειρήσεων – Οργανωμένη Αγορά (Μη Μετατρέψιμα)
- Ομόλογα Ελληνικού Δημοσίου
- Έντοκα Γραμμάτια & Zero Coupon Ομόλογα Ελληνικού Δημοσίου
- Ομόλογα Ελληνικού Δημοσίου Διαπραγματεύσιμα με τη Μέθοδο Εκφώνησης - Αντιφώνησης
- Ομόλογα Κρατικών Τραπεζών

Ενότητα 6: Πρόσθετα Στοιχεία Ενημέρωσης

- Πίνακας Μελών Χρηματιστηρίου Αθηνών και Μελών ΕΤ.ΕΚ.
- Πίνακας Μετοχών Υπό Ειδική Διαπραγμάτευση
- Γνωστοποιήσεις Συναλλαγών - Κατάλογος Υπόχρεων Προσώπων

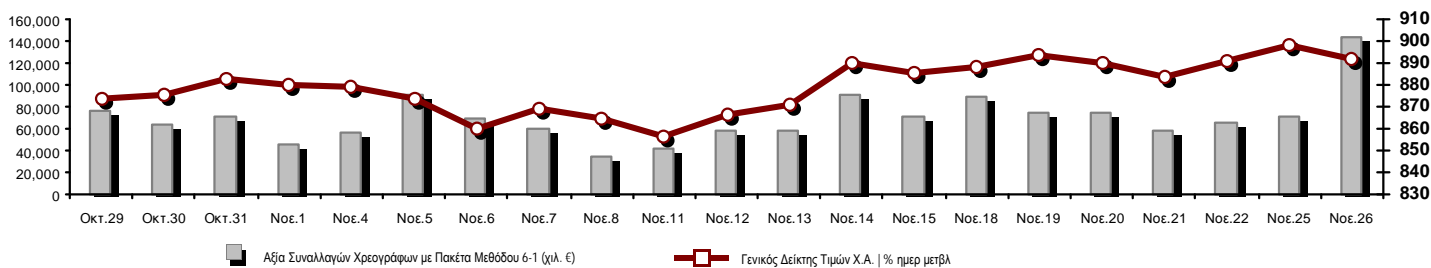
Ενότητα 7: Αναλυτικά Στοιχεία Συναλλαγών Αγοράς Παραγώγων

- Συμβόλαια Μελλοντικής Εκπλήρωσης σε Δείκτες
- Συμβόλαια Μελλοντικής Εκπλήρωσης σε Μετοχές
- Δικαιώματα Προαίρεσης σε Δείκτες
- Δικαιώματα Προαίρεσης σε Μετοχές
- Στοιχεία Συναλλαγών Προϊόντων Δανεισμού

Παράρτημα Α: Κωδικοί και ονομασίες Κλάδων Οικονομικής Δραστηριότητας του Χρηματιστηρίου Αθηνών

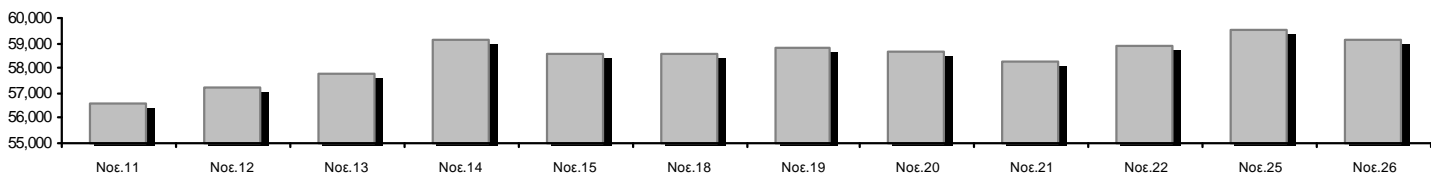
Οι Αγορές Χρεογράφων Παραγώγων Δανεισμού

Γενικός Δείκτης Τιμών και Αξία Συναλλαγών Μετοχών και Παραγώγων



Κεφαλαιοποίηση Χ.Α. (εκατ €) **:	59,145.53		Συνολικές Ανοικτές Θέσεις σε Παράγωγα	382,349
Ημερήσια μεταβολή: εκατ. € %	-343.38	-0.58%	Ανοικτές θέσεις σε ΣΜΕ επί Δεικτών % ημερ μετβλ	10,975 -0.34%
Μέση ετήσια Κεφ/ποίηση: εκατ. € % Μετβλ. Μέση προηγ. έτος	54,167.10	3.91%	Ανοικτές θέσεις σε ΣΜΕ επί μετοχών % ημερ μετβλ	367,921 -0.37%
Γενικός Δείκτης Τιμών Χ.Α. % ημερ μετβλ	891.86	-0.71%	Ανοικτές θέσεις σε Δικαιώματα επί Δεικτών % ημερ μετβλ	2,267 6.43%
Κεφαλαιοποίηση Γενικού Δείκτη (εκατ. €)	54,106.74		Ανοικτές θέσεις σε Δικαιώματα επί μετοχών % ημερ μετβλ	1,186 0.00%
Ημερήσια μεταβολή (εκατ. €)	-336.13			
Αξία Συναλλαγών Χρεογράφων με Πακέτα Μεθόδου 6-1 (χιλ. €)	144,087.63		Πλήθος Συμβολαίων Παραγώγων:	14,229
Ημερήσια μεταβολή: %	72,617.62	101.61%	Ημερήσια μεταβολή: τμχ %	-5,763 -28.83%
Μέση Αξία Συν/γών ΥτD: χιλ. € % Μετβλ Μέση προηγ. έτος	65,979.40	20.14%	Μέσος Όγκος Συμβ. ΥτD: % Μετβλ Μέσο προηγ. Έτος	41,169 -26.50%
Αξία Συναλλαγών Πακέτων Μεθόδου 6-1 (χιλ. €)	8,852.11		Πλήθος Πράξεων Παραγώγων:	1,404
Αξία Συναλλαγών Πακέτων Μεθόδου 6-2 & 6-3 (χιλ. €)	7.53		Ημερήσια μεταβολή: πλήθος %	-342 -19.59%
Αξία Συναλλαγών Ομολόγων (χιλ.€)	2,005.37		Μέσο Πλήθος Πράξεων ΥτD: % Μετβλ Μέσο προηγ. Έτος	2,863 5.60%
Όγκος Συναλλαγών Χρεογράφων με Πακέτα Μεθόδου 6-1 (χιλ. Τμχ)	42,604.82		Συνολικές Ανοικτές Θέσεις σε Δανεισμό	113,837
Ημερήσια μεταβολή: χιλ. τμχ %	13,186.43	44.82%	Ημερήσια μεταβολή: τμχ %	-1,402 -1.22%
Μέσος Όγκος Συν/γών ΥτD: % Μετβλ Μέσο προηγ. Έτος	32,808.15	-11.69%	Πλήθος Συναλλαγών Δανεισμού (Πολυμερής/Διμερής)	4,700
Όγκος Συναλλαγών Πακέτων Μεθόδου 6-1 (χιλ. Τεμάχια)	1,625.86		Ημερήσια μεταβολή: τμχ %	1,602
Όγκος Συναλλαγών Πακέτων Μεθόδου 6-2 & 6-3 (χιλ. Τεμάχια)	1.00		Πλήθος Πολυμερών Συναλλαγών	4,700
Όγκος Συναλλαγών Ομολόγων	1,966,000		Πλήθος Διμερών Συναλλαγών	0
Πλήθος Πράξεων Χρεογράφων με Πακέτα Μεθόδου 6-1	29,365		Πλήθος Πράξεων Δανεισμού:	2
Ημερήσια μεταβολή: πλήθος %	-2,915	-9.03%	Ημερήσια μεταβολή: %	-4
Μέσο Πλήθος Πράξεων ΥτD: % Μετβλ Μέσο προηγ. Έτος	27,383	34.69%	Πλήθος Πράξεων Πολυμερών Συναλλαγών	2
Πλήθος πακέτων Μεθόδου 6-1	12		Πλήθος Πράξεων Διμερών Συναλλαγών	0
Πλήθος πακέτων Μεθόδου 6-2 & 6-3	1			
Πλήθος συναλλαγών Ομολόγων	171			

Κεφαλαιοποίηση Χ.Α. (εκατ €) **



Ημερήσια Διακύμανση Γενικού Δείκτη Τιμών Χρηματιστηρίου Αθηνών



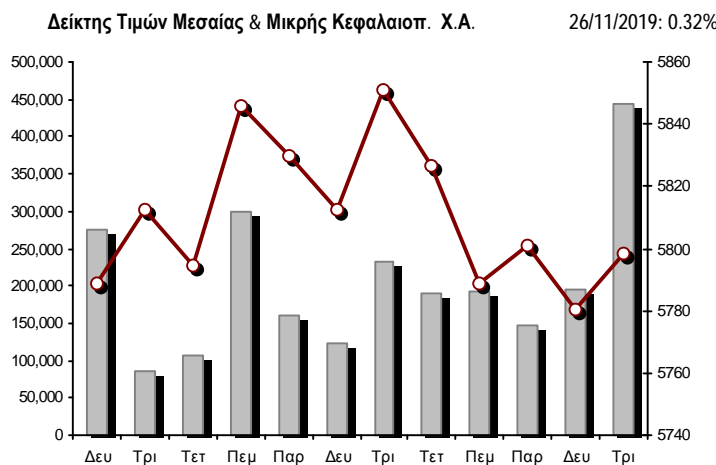
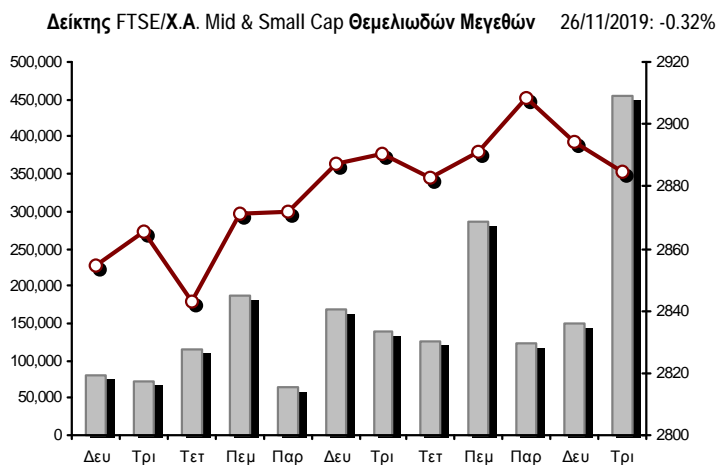
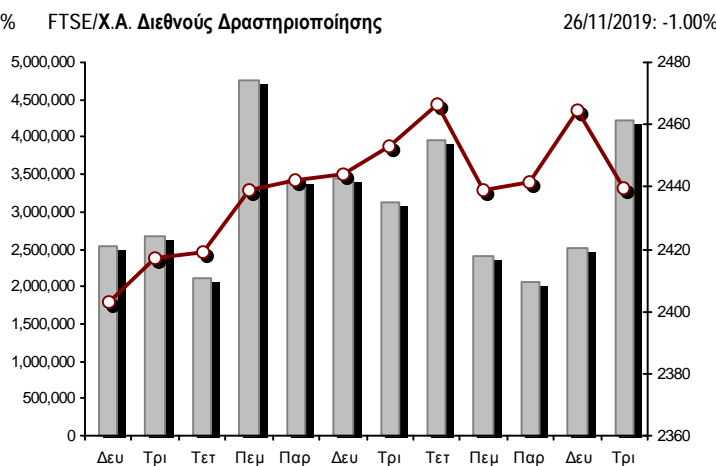
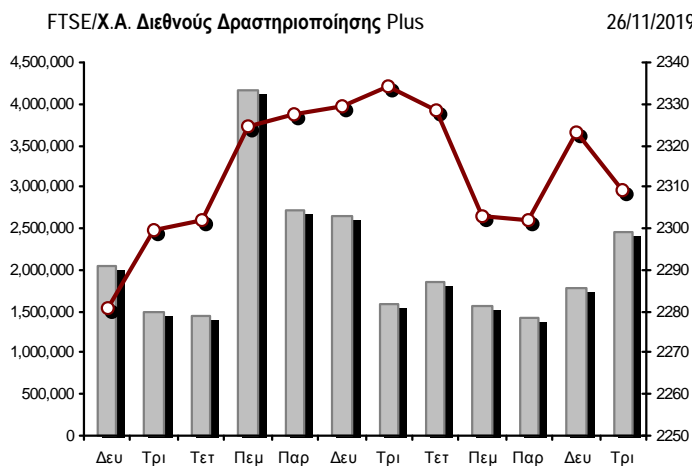
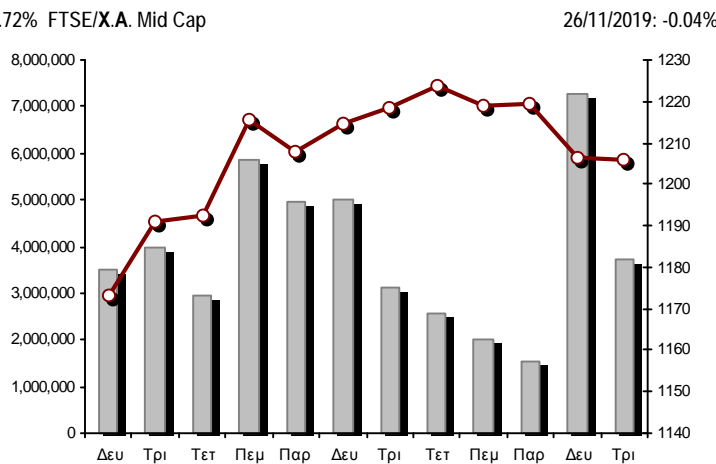
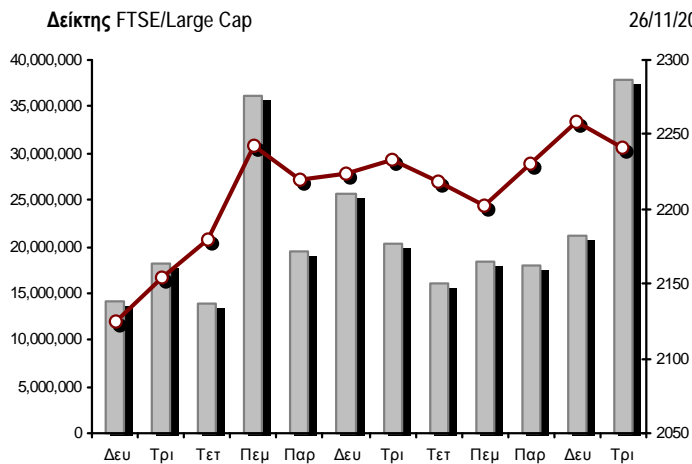
Χρηματιστηριακοί Δείκτες

Όνομασία Δείκτη	26/11/2019	25/11/2019	Δ μον.	Δ %	Κατώτερη	Ανώτερη	Κατ.έτους	Ανωτ.έτους	Ετησ. μεταβ.
Γενικός Δείκτης Τιμών Χ.Α.	891.86	898.23	-6.37	-0.71%	891.33	898.23	600.12	901.57	45.42% #
FTSE/X.A. Large Cap	2,241.81	2,258.17	-16.36	-0.72%	2,241.26	2,258.17	1,580.73	2,270.46	39.38% #
FTSE/X.A. Mid Cap	1,206.05	1,206.54	-0.49	-0.04%	1,203.43	1,213.04	945.49	1,467.88	23.69% #
FTSE/X.A.-Χ.Α.Κ. Τραπεζικός Δείκτης	675.51	688.38	-12.87	-1.87%	675.15	688.39	275.15	699.47	103.01% #
FTSE/X.A. Διεθνούς Δραστηριοποίησης Plus	2,309.12	2,322.95	-13.83	-0.60%	2,306.33	2,328.23	1,947.04	2,479.89	15.78% #
FTSE/X.A. Διεθνούς Δραστηριοποίησης	2,439.70	2,464.37	-24.67	-1.00%	2,437.07	2,464.37	1,866.67	2,517.12	28.58% #
FTSE/X.A. Mid & Small Cap Θεμελιωδών Μεγεθών	2,885.02	2,894.20	-9.18	-0.32%	2,874.78	2,908.10	2,173.67	2,923.40	30.24% #
Δείκτης Τιμών Μεσαίας & Μικρής Κεφαλαιοπ. Χ.Α.	5,798.53	5,780.27	18.26	0.32%	5,755.58	5,804.63	3,914.71	5,994.42	46.35% #
FTSE/X.A. Δείκτης Αγοράς	555.32	559.29	-3.97	-0.71%	555.19	559.29	392.32	563.60	39.12% #
Δείκτης FTSE Med	5,008.54	4,931.91	76.63	1.55%			3,966.78	5,008.54	26.32% #
Δείκτης Συνολικής Απόδοσης Γενικού Δείκτη Χ.Α.	1,453.93	1,464.32	-10.39	-0.71%	1,453.06	1,464.32	952.47	1,466.98	49.37% #
FTSE/X.A. Large Cap Συνολικής Απόδοσης	3,313.42	3,337.60	-24.18	-0.72%			2,321.35	3,347.07	41.60% #
FTSE/X.A. Large Cap Net Συνολικής Απόδοσης	1,016.97	1,024.39	-7.42	-0.72%	1,016.72	1,024.39	692.89	1,027.12	44.25% #
FTSE/X.A. Mid Cap Συνολικής Απόδοσης	1,470.18	1,470.78	-0.60	-0.04%			1,180.35	1,784.30	22.16% #
FTSE/X.A.-Χ.Α.Κ. Τραπεζικός Δείκτης Συνολ. Απόδ.	590.43	601.68	-11.25	-1.87%			265.40	605.55	88.35% #
Ελληνικός Δείκτης Mid & Small Cap	1,201.30	1,206.75	-5.45	-0.45%	1,198.47	1,207.76	884.70	1,269.98	32.50% #
FTSE/X.A. Τράπεζες	892.51	909.52	-17.01	-1.87%	892.03	909.53	363.54	924.17	103.01% #
FTSE/X.A. Χρηματοοικονομικές Υπηρεσίες	1,001.44	985.37	16.07	1.63%	985.37	1,020.33	744.92	1,191.69	28.35% #
FTSE/X.A. Βιομηχανικά Προϊόντα & Υπηρεσίες	2,592.02	2,591.65	0.37	0.01%	2,589.79	2,613.37	1,884.26	2,967.88	35.74% #
FTSE/X.A. Εμπόριο	71.59	71.59	0.00	0.00%	70.33	73.10	58.44	82.89	19.50% #
FTSE/X.A. Ακίνητης Περιουσίας	4,762.76	4,830.56	-67.80	-1.40%	4,754.52	4,861.86	2,928.70	6,158.58	57.71% #
FTSE/X.A. Προσωπικά & Οικιακά Προϊόντα	9,635.55	9,805.61	-170.06	-1.73%	9,620.30	9,817.47	6,649.54	9,943.56	40.08% #
FTSE/X.A. Τρόφιμα & Ποτά	11,113.80	11,046.50	67.30	0.61%	11,025.05	11,152.30	10,000.70	13,120.06	9.92% #
FTSE/X.A. Πρώτες Ύλες	6,629.94	6,641.91	-11.97	-0.18%	6,543.73	6,703.44	3,146.82	11,171.70	102.08% #
FTSE/X.A. Κατασκευές & Υλικά	2,947.24	2,965.55	-18.31	-0.62%	2,921.22	2,971.67	2,437.75	3,183.37	14.13% #
FTSE/X.A. Πετρέλαιο & Αέριο	5,209.43	5,189.86	19.57	0.38%	5,162.21	5,224.94	4,612.01	5,758.60	7.19% #
FTSE/X.A. Χημικά	8,867.66	8,821.33	46.33	0.53%	8,808.40	8,913.99	7,722.79	11,217.47	8.46% #
FTSE/X.A. Ταξίδια & Αναψυχή	1,736.91	1,727.77	9.14	0.53%	1,704.59	1,737.05	1,309.57	1,754.14	31.28% #
FTSE/X.A. Τεχνολογία	882.19	883.47	-1.28	-0.14%	876.75	887.94	692.80	1,087.14	24.39% #
FTSE/X.A. Τηλεπικοινωνίες	3,773.77	3,839.83	-66.06	-1.72%	3,773.77	3,839.83	2,614.94	3,845.34	44.01% #
FTSE/X.A. Υπηρεσίες Κοινής Ωφέλειας	2,849.18	2,864.92	-15.74	-0.55%	2,842.47	2,874.81	1,729.19	2,923.15	61.98% #
FTSE/X.A. Υγεία	491.77	491.08	0.69	0.14%	482.83	494.52	460.82	512.40	-2.85% #
Δείκτης Όλων των Μετοχών Χ.Α.	208.28	209.49	-1.20	-0.57%	208.28	208.28	157.01	215.26	31.81% #
Ελληνικός Δείκτης Εταιρικών Ομολόγων	121.01	121.13	-0.12	-0.10%			116.31	121.33	4.01% #
Ελληνικός Δείκτης Τιμών Εταιρικών Ομολόγων	96.59	96.71	-0.12	-0.12%			95.04	97.19	0.84% #

Σημείωση 1: Το κλείσιμο των Δεικτών FTSE/Med 100, Ελληνικός Δείκτης Εταιρικών Ομολόγων και, Ελληνικός Δείκτης Τιμών Εταιρικών Ομολόγων αφορούν την συνεδρίαση της 22/11/2019.

Σημείωση 2: Ο Ελληνικός Δείκτης Mid & Small Cap είναι Customized δείκτης υπολογιζόμενος από το Χρηματιστήριο Αθηνών.

Χρηματιστηριακοί Δείκτες



■ Όγκος συναλλαγών δεικτών

— Τιμές κλεισίματος δεικτών

Αναλυτικά Στοιχεία Συναλλαγών Αγοράς Χρεογράφων

	Όλα τα Χρεόγραφα	Κύρια Αγορά	Επιτήρηση	Διαπραγματεύσιμα Αμοιβαία Κεφάλαια
Σύνολα	124	107	16	1
Ανοδικές / Καθοδικές / Σταθερές:	46 / 52 / 26	41 / 46 / 20	4 / 6 / 6	1 / 0 / 0
Κεφαλαιοποίηση Χ.Α. (εκατ €) **	59,145.53	58,850.28	295.25	
Μέση Ημερήσια Αξία Συνγών (χιλ. €)	65,979.40	65,955.57	52.43	42.58
Αξία Συναλλαγών	144,095.16	143,981.78	26.52	86.85
Κύριος Πίνακας:	135,235.52	135,122.14	26.52	86.85
Προσυμφωνημένων Συναλλαγών 6_1_2_3:	8,859.64	8,859.64	0.00	0.00
Πίνακας Εκποιήσεων:	0.00	0.00	0.00	0.00
Πίνακας Ειδικών Όρων:	0.00	0.00	0.00	0.00
Μέσος Ημερήσιος Όγκος Συναλλαγών	32,808,146	32,462,386	374,493	1,944
Όγκος Συναλλαγών	42,605,822	42,358,785	243,287	3,750
Κύριος Πίνακας:	40,978,966	40,731,929	243,287	3,750
Προσυμφωνημένων Συναλλαγών 6_1_2_3:	1,626,856	1,626,856	0	0
Πίνακας Εκποιήσεων:	0	0	0	0
Πίνακας Ειδικών Όρων:	0	0	0	0
Μέσο Ημερήσιο Πλήθος Πράξεων	27,383	27,234	148	3
Αριθμός Πράξεων	29,366	29,224	140	2
Κύριος Πίνακας:	29,353	29,211	140	2
Προσυμφωνημένων Συναλλαγών 6_1_2_3:	13	13	0	0
Πίνακας Εκποιήσεων:	0	0	0	0
Πίνακας Ειδικών Όρων:	0	0	0	0

Στοιχεία Συναλλαγών Κλάδων Χρηματιστηρίου Αθηνών & Χρηματοοικονομικών Προϊόντων (Δ.Α.Κ.)

Κωδικός	Κλάδοι	Ανοδικές / Καθοδικές / Σταθερές	Αριθμός Πράξεων	Όγκος Συναλλαγών	Αξία Συναλλαγών	% στη Συνολική Αξία
12000	- Χρηματοοικονομικά Προϊόντα	1 / 0 / 0	2	3,750	86,850.00	0.06%
3510	- Ακίνητη Περιουσία	4 / 3 / 1	1,144	977,781	7,197,862.19	5.00%
3030	- Ασφάλειες	0 / 0 / 1	123	16,432	79,273.12	0.06%
5020	- Βιομηχανικά Προϊόντα & Υπηρεσίες	10 / 5 / 4	1,612	817,448	4,698,288.05	3.26%
4040	- Εμπόριο	3 / 2 / 2	374	173,868	523,931.86	0.36%
6010	- Ενέργεια	3 / 1 / 0	1,357	379,580	7,833,588.57	5.44%
4020	- Καταναλωτικά Προϊόντα & Υπηρεσίες	0 / 6 / 1	1,611	565,675	9,032,426.34	6.27%
5010	- Κατασκευές & Υλικά Κατασκευών	3 / 8 / 2	1,797	887,805	5,877,044.73	4.08%
4030	- Μέσα Ενημέρωσης	0 / 0 / 0	---	---	---	---
4520	- Προσωπική Φροντίδα, Φάρμακα & Παντοπωλεία	0 / 2 / 1	235	98,256	401,644.70	0.28%
5510	- Πρώτες Ύλες	6 / 5 / 3	342	147,352	126,444.73	0.09%
4050	- Ταξίδια και Αναψυχή	3 / 3 / 2	4,359	3,921,691	35,702,961.98	24.78%
1010	- Τεχνολογία	3 / 2 / 2	445	74,336	177,978.84	0.12%
1510	- Τηλεπικοινωνίες	0 / 3 / 1	2,282	1,405,472	18,153,522.03	12.60%
3010	- Τράπεζες	0 / 4 / 2	10,561	29,012,894	48,294,620.56	33.52%
4510	- Τρόφιμα, Ποτά & Καπνοβιομηχανίες	5 / 3 / 3	368	256,630	1,460,191.95	1.01%
2010	- Υγεία	2 / 1 / 0	61	82,770	17,781.48	0.01%
6510	- Υπηρεσίες Κοινής Ωφέλειας	1 / 4 / 0	1,496	856,963	2,977,913.80	2.07%
3020	- Χρηματοοικονομικές Υπηρεσίες	2 / 0 / 1	1,197	2,927,119	1,452,833.92	1.01%

Οι 10 Μετοχές με τη μεγαλύτερη Άνοδο & Πτώση

Κύρια Αγορά

Μετοχές με τη μεγαλύτερη Θετική μεταβολή τιμής	Τιμή κλεισ.	Μεταβ.	Μετοχές με τη μεγαλύτερη Αρνητική μεταβολή τιμής	Τιμή κλεισ.	Μεταβ.
ΜΑΘΙΟΣ ΠΥΡΙΜΑΧΑ (ΚΟ)	0.442	16.32% #	MLS ΠΛΗΡΟΦΟΡΙΚΗ (ΚΟ)	1.445	-3.67% α
MARFIN INVESTMENT GROUP (ΚΟ)	0.095	5.56% #	ΚΡΙ - ΚΡΙ (ΚΟ)	5.34	-3.26% α
ΜΟΤΟΔΥΝΑΜΙΚΗ (ΚΟ)	1.35	2.27% #	ΤΡΑΠΕΖΑ EUROBANK ERGASIAS (ΚΟ)	0.9425	-2.83% α
PROFILE (ΚΟ)	3.55	1.43% #	ΙΝΤΡΑΛΟΤ (ΚΟ)	0.3885	-2.14% α
ΟΛΘ (ΚΟ)	26.5	1.15% #	JUMBO (ΚΟ)	18.38	-2.13% α
QUEST ΣΥΜΜΕΤΟΧΩΝ (ΚΟ)	7.32	1.10% #	ΕΘΝΙΚΗ ΤΡΑΠΕΖΑ (ΚΟ)	3.08	-2.10% α
BRIQ PROPERTIES (ΚΟ)	2.16	0.93% #	ΟΤΕ (ΚΟ)	13.71	-1.72% α
ΟΠΑΠ (ΚΟ)	10.17	0.89% #	INTRACOM HOLDINGS (ΚΟ)	0.87	-1.70% α
ΕΛΛΗΝ. ΧΡΗΜΑΤΙΣΤΗΡΙΑ-Χ.Α. (ΚΟ)	4.61	0.77% #	LAMDA DEVELOPMENT(ΚΟ)	7.5	-1.58% α
ΜΟΤΟΡ ΟΪΛ (ΚΟ)	21.72	0.74% #	ΙΚΤΙΝΟΣ ΕΛΛΑΣ (ΚΟ)	1.032	-1.53% α

Μετοχές με τη μεγαλύτερη Αξία Συναλλαγών	Αξία (χιλ. €)	Μεταβ.	Μετοχές με το μεγαλύτερο Όγκο Συναλλαγών	Όγκος	Μεταβ.
ΟΠΑΠ (ΚΟ)	35,125.48	0.89% #	ΤΡΑΠΕΖΑ EUROBANK ERGASIAS (ΚΟ)	14,974,092	-2.83% α
ΟΤΕ (ΚΟ)	18,071.40	-1.72% α	ALPHA BANK (ΚΟ)	7,406,673	-1.47% α
ΕΘΝΙΚΗ ΤΡΑΠΕΖΑ (ΚΟ)	17,410.84	-2.10% α	ΕΘΝΙΚΗ ΤΡΑΠΕΖΑ (ΚΟ)	5,632,479	-2.10% α
ΤΡΑΠΕΖΑ EUROBANK ERGASIAS (ΚΟ)	14,187.21	-2.83% α	ΟΠΑΠ (ΚΟ)	3,465,878	0.89% #
ALPHA BANK (ΚΟ)	13,901.30	-1.47% α	MARFIN INVESTMENT GROUP (ΚΟ)	2,668,894	5.56% #
JUMBO (ΚΟ)	8,378.78	-2.13% α	ΟΤΕ (ΚΟ)	1,313,132	-1.72% α
ΜΟΤΟΡ ΟΪΛ (ΚΟ)	7,592.45	0.74% #	LAMDA DEVELOPMENT(ΚΟ)	954,796	-1.58% α
LAMDA DEVELOPMENT(ΚΟ)	7,165.82	-1.58% α	ΠΕΙΡΑΙΩΣ ΤΡΑΠΕΖΑ (ΚΟ)	846,290	0.00% -
TITAN CEMENT (ΚΑ)	4,109.87	-1.29% α	ΔΕΗ (ΚΟ)	686,749	0.26% #
ΜΥΤΙΛΗΝΑΙΟΣ (ΚΟ)	2,757.63	0.20% #	JUMBO (ΚΟ)	454,357	-2.13% α

Σημείωση: Απεικονίζονται οι Μετοχές που δεν ανήκουν στις Κατηγορίες Χαμηλής Διασποράς και Επιτήρησης και πραγματοποιήσαν κατά τη διάρκεια της συνεδρίασης Αξία Συναλλαγών μεγαλύτερη από 10,000 Ευρώ.

Αναλυτικά Στοιχεία Συναλλαγών Αγοράς Παραγώγων

	Αριθμός Πράξεων	Όγκος	Ανοικτές θέσεις
Σ.Μ.Ε. σε Δείκτες	167	903	10,975
FTSE/X.A. Large Cap	167	903	10,975
Σ.Μ.Ε. σε Μετοχές	1,193	12,943	367,921
ΑΔΜΗΕ ΣΥΜΜΕΤΟΧΩΝ Α.Ε. (ΚΟ)	21	90	7,537
ALPHA BANK (ΚΟ)	119	1,679	61,544
ΑΤΤΙΚΑ BANK Α.Τ.Ε. (ΚΟ)	0	0	7,475
COCA-COLA HBC AG (ΚΟ)	51	104	674
CEENERGY HOLDINGS (ΚΑ)	2	20	7,677
ΕΛΛΑΚΤΩΡ (ΚΟ)	47	346	20,861
ΤΡΑΠΕΖΑ EUROBANK ERGASIAS (ΚΟ)	123	3,468	36,593
ΕΥΔΑΠ (ΚΟ)	5	13	427
FOURLIS ΣΥΜΜΕΤΟΧΩΝ (ΚΟ)	1	1	202
ΓΕΚ ΤΕΡΝΑ (ΚΟ)	34	133	10,516
ΕΛΛΗΝ. ΧΡΗΜΑΤΙΣΤΗΡΙΑ-Χ.Α. (ΚΟ)	45	169	2,662
ΕΛΛΗΝΙΚΑ ΠΕΤΡΕΛΙΑΙΑ (ΚΟ)	1	1	2,109
INTRACOM HOLDINGS (ΚΟ)	3	18	3,800
ΙΝΤΡΑΛΟΤ (ΚΟ)	23	128	6,121
JUMBO (ΚΟ)	52	179	549
LAMDA DEVELOPMENT(ΚΟ)	123	635	1,397
MARFIN INVESTMENT GROUP (ΚΟ)	74	2,343	79,974
ΜΟΤΟΡ ΟΪΛ (ΚΟ)	13	15	605
ΜΥΤΙΛΗΝΑΙΟΣ (ΚΟ)	50	108	13,138
ΕΘΝΙΚΗ ΤΡΑΠΕΖΑ (ΚΟ)	139	1,591	36,928
ΟΠΑΠ (ΚΟ)	73	431	7,071
ΟΤΕ (ΚΟ)	15	70	2,160
ΟΛΠ (ΚΟ)	0	0	729
ΠΕΙΡΑΙΩΣ ΤΡΑΠΕΖΑ (ΚΟ)	113	1,078	30,120
ΔΕΗ (ΚΟ)	40	235	15,795
ΤΕΡΝΑ ΕΝΕΡΓΕΙΑΚΗ (ΚΟ)	17	62	4,801
ΤΙΤΑΝ CEMENT (ΚΑ)	3	3	68
ΒΙΟΗΑΛCO SA/NV (ΚΑ)	6	23	6,388
Δικαιώματα σε Δείκτες	34	356	2,267
FTSE/X.A. Large Cap	34	356	2,267
Δικαιώματα σε Μετοχές	10	27	1,186
ALPHA BANK (ΚΟ)	0	0	40
ΕΘΝΙΚΗ ΤΡΑΠΕΖΑ (ΚΟ)	6	11	625
ΟΠΑΠ (ΚΟ)	1	3	19
ΟΤΕ (ΚΟ)	0	0	245
ΠΕΙΡΑΙΩΣ ΤΡΑΠΕΖΑ (ΚΟ)	3	13	133
ΔΕΗ (ΚΟ)	0	0	124
Συνολική Δραστηριότητα	1,404	14,229	382,349

Σημειώσεις Χρεογράφων

Κωδικός	Κείμενο σημείωσης
()	- Προσαρμοσμένα Μέρισματα λόγω διανομής Δωρεάν μετοχών.
*	- Τελευταία προσαρμοσμένη τιμή κλεισίματος.
[1]	- Καθαρά μερίσματα.
[2]	- Στη στήλη "Ημερ. Αποκοπής τελευταίου δικαιώματος" αναφέρεται η Ημερομηνία εισαγωγής για Νέες Εταιρείες.
[3]	- Η Χρηματιστηριακή αξία αναφέρεται στο σύνολο των μετοχών
[4]	- Η κωδικοποίηση των Κλάδων Οικονομικής Δραστηριότητας του Χ.Α. παρουσιάζονται στο Παράρτημα Α
[5]	- Η Χρηματιστηριακή Αξία αναφέρεται στο σύνολο των κατηγοριών μετοχών (εφόσον έχουν εισαχθεί περισσότερες της μιας κατηγορίες) και δεν αναφέρεται σε επιμέρους κατηγορίες μετοχών μιας εταιρείας.
[6]	- Ρ/Ε μεγαλύτερο του 100
[7]	- Τελευταία εικόνα του Βιβλίου Εντολών πριν το τέλος της συνεδρίασης
[8]	- Στην Αξία Συναλλαγών των Μετοχών περιλαμβάνονται όλοι οι τύποι Πακέτων
4750	- Μεταφορά στην Κατηγορία Επιτήρησης από 8/4/2011.
4865	- Αναστολή διαπραγμάτευσης από 2/4/2012.
4887	- Μεταφορά στην Κατηγορία Επιτήρησης από 10/4/2012.
4912	- Μεταφορά στην κατηγορία Επιτήρησης από 31/7/2012.
4914	- Αναστολή διαπραγμάτευσης από 31/8/2012.
4918	- Αναστολή διαπραγμάτευσης από 31/8/2012.
4955	- Μεταφορά στην Επιτήρηση από 5/4/2013.
4956	- Μεταφορά στην Επιτήρηση από 5/4/2013.
4957	- Μεταφορά στην Επιτήρηση από 5/4/2013.
4958	- Μεταφορά στην Επιτήρηση από 5/4/2013.
4959	- Μεταφορά στην Επιτήρηση από 5/4/2013.
4983	- Μεταφορά στην κατηγορία Επιτήρησης από 5/4/2013.
5080	- Μεταφορά στην κατηγορία Επιτήρησης από 06/09/2011.
5093	- Μεταφορά στην Κατηγορία Επιτήρησης από 8/4/2015.
5095	- Μεταφορά στην Επιτήρηση από 5/4/2013.
5101	- Αναστολή διαπραγμάτευσης από 1/9/2015.
5110	- Αναστολή διαπραγμάτευσης από 08/03/2016.
5112	- Μεταφορά στην Κατηγορία Επιτήρησης από 15/04/2016.
5115	- Μεταφορά στην Κατηγορία Επιτήρησης από 15/04/2016.
5123	- Μεταφορά στην Κατηγορία Επιτήρησης από 10/04/2014
5130	- Αναστολή διαπραγμάτευσης από 18/04/2017.
5136	- Αναστολή διαπραγμάτευσης από 02/05/2017.
5141	- Μεταφορά στην Κατηγορία Επιτήρησης από 10/05/2017.
5153	- Αναστολή διαπραγμάτευσης από 03/10/2017.
5154	- Αναστολή διαπραγμάτευσης από 03/10/2017.
5156	- Μεταφορά στην κατηγορία Επιτήρησης από 11/12/2017.
5160	- Μεταφορά στην Κατηγορία Επιτήρησης από 15/04/2016.
5161	- Μεταφορά στην κατηγορία Επιτήρησης από τις 25/11/2011.
5162	- Μεταφορά στην Κατηγορία Επιτήρησης από 21/12/2009.
5165	- Μεταφορά στην Κατηγορία Επιτήρησης από 15/02/2018.
5171	- Αναστολή διαπραγμάτευσης από 30/04/2018.
5172	- Αναστολή διαπραγμάτευσης από 30/04/2018.
5174	- Αναστολή διαπραγμάτευσης από 02/05/2018.
5178	- Μεταφορά στην Κατηγορία Επιτήρησης από 11/05/2018.
5179	- Αναστολή διαπραγμάτευσης από 25/05/2018.
5190	- Μεταφορά στην Κατηγορία Επιτήρησης από 10/04/2012.
5191	- Αναστολή διαπραγμάτευσης από 02/10/2018.
5192	- Αναστολή διαπραγμάτευσης από 02/10/2018.
5193	- Μεταφορά στην κατηγορία Επιτήρησης από 25/10/2018.
5194	- Μεταφορά στην κατηγορία Επιτήρησης από 25/10/2018.
5195	- Μεταφορά στην κατηγορία Επιτήρησης από 27/06/2008
5197	- Μεταφορά στην κατηγορία Επιτήρησης από 07/11/2018.

Σημειώσεις Χρεογράφων

Κωδικός	Κείμενο σημείωσης
5205	- Αναστολή διαπραγμάτευσης από 02/05/2019.
5206	- Αναστολή διαπραγμάτευσης από 02/05/2019.
5207	- Μεταφορά στην Επιτήρηση από 13/05/2019.
5216	- Αναστολή διαπραγμάτευσης από 01/10/2019.
5217	- Αναστολή διαπραγμάτευσης από 01/10/2019.
5218	- Αναστολή διαπραγμάτευσης από 08/10/2019.

Στοιχεία Συναλλαγών Πακέτων

Χρεόγραφο	Όγκος πακέτου	Τιμή πακέτου	Αξία πακέτου	Ώρα έγκρισης	Σημείωση
ΟΤΕ (ΚΟ)	25,000	13.87	346,750.00	11:10:33	20
ΟΤΕ (ΚΟ)	100,000	13.85	1,385,000.00	11:10:33	20
ΕΘΝΙΚΗ ΤΡΑΠΕΖΑ (ΚΟ)	600,000	3.11	1,867,800.00	11:15:45	20
LAMDA DEVELOPMENT(ΚΟ)	1,000	7.53	7,530.00	11:28:25	18
ΟΤΕ (ΚΟ)	60,000	13.85	831,000.00	11:38:44	20
ΑΥΤΟHELLAS (ΚΟ)	55,385	7.20	398,772.00	11:49:55	20
ΟΠΑΠ (ΚΟ)	50,533	10.04	507,098.66	15:11:25	20
ALPHA BANK (ΚΟ)	300,000	1.87	561,900.00	15:24:34	20
ΟΠΑΠ (ΚΟ)	66,923	10.17	680,606.91	17:11:03	20
TITAN CEMENT (ΚΑ)	21,918	18.34	401,976.12	17:11:46	20
ΟΠΑΠ (ΚΟ)	61,097	10.17	621,356.49	17:12:12	20
ΕΘΝΙΚΗ ΤΡΑΠΕΖΑ (ΚΟ)	250,000	3.08	770,000.00	17:15:14	20
ΟΤΕ (ΚΟ)	35,000	13.71	479,850.00	17:16:26	20

Σημειώσεις πακέτων

- 9 - Μέθοδος 6-1 / Ειδική Χρέωση
- 10 - Μέθοδος 6-1 / Ειδική Χρέωση, Αυθημερόν Διακανονισμός
- 14 - Μέθοδος 6-3 / Πακέτο Αποκατάστασης, Ατελής αγορά και Πώληση
- 18 - Μέθοδος 6-2 / SPOT 1
- 19 - Μέθοδος 6-2 / SPOT 2
- 20 - Μέθοδος 6-1 και Μέθοδος 6-1 Αυθημερόν Διακανονισμός
- 21 - Άλλη Προσυμφωνημένη

Στοιχεία Συναλλαγών Δικαιωμάτων

Ημερ. αποκοπής	Έναρξη εξάσκησης	Λήξη εξάσκησης	Λήξη διαπρ/σης	Δικαιώματα	Κατωτ Τιμή	Ανωτ Τιμή	Τιμή κλεισ.	Τελευταία ζήτηση	Τελευταία προσφορά	Όγκος	Πράξεις	Αξία Συναλλαγών
----------------	------------------	----------------	----------------	------------	------------	-----------	-------------	------------------	--------------------	-------	---------	-----------------

Δεν υπάρχουν Συναλλαγές Δικαιωμάτων.

Στοιχεία Συναλλαγών Εκποιήσεων

Χρεόγραφα	Τύπος Χρεογράφου	Όγκος Συναλλαγών	Αριθμός Πράξεων	Αξία Συναλλαγών	Σημείωση
Δεν πραγματοποιήθηκαν Εκποιήσεις Μετοχών.					

Σημειώσεις Εκποιήσεων

- 1 - Κανονική Εκποίηση.
- 2 - Εκποίηση Ενσώματων Ονομαστικών Μετοχών.
- 3 - Εκποίηση Αδιάθετων Κλασματικών Υπολοίπων.

Στοιχεία Συναλλαγών Εκποιήσεων Ενσώματων Ονομαστικών Μετοχών

Χρεόγραφα	Ημερ/νία έναρξης	Ημερ/νία λήξης	Αρχικό πλήθος	Διαθέσιμο πλήθος	Ημερομηνία	Μέση τιμή (ημέρας)	Μέση τιμή (περιόδου)	Αριθμός Πράξεων	Όγκος Συναλλαγών	Αξία Συναλλαγών
Δεν πραγματοποιήθηκαν Εκποιήσεις Ενσώματων Ονομαστικών Μετοχών.										

Σημειώσεις Εκποιήσεων

Σύμφωνα με την Απόφαση 1/380/04.05.2006 της Επιτροπής Κεφαλαιαγοράς εκποιούνται μέσω του Χρηματιστηρίου Αθηνών με επιμέλεια της εκδότριας εταιρείας, οι ενσώματες ονομαστικές μετοχές που δεν έχουν κατατεθεί στην εκδότρια προς αποϋλοποίηση. Η εκποίηση διενεργείται σύμφωνα με τον τρόπο που ορίζεται στο άρθρο 99Α του Κανονισμού του Χρηματιστηρίου Αθηνών.

Στοιχεία Ενεργητικού Διαπραγματεύσιμων Αμοιβαίων Κεφαλαίων (Δ.Α.Κ.)

	Ημερομηνία συναλλαγών	Δημιουργία / Εξαγορά	Αριθ. Μερ. (T-1)	Νέα Μερ. (T-1)	Εξαγορασθ. Μερ. (T-1)	Μερίδια (T) [1]	Αξία Ενεργητικού [2]	Καθαρή Τιμή	Μέρισμα/Μερίδια	Ημερ. Αποκοπής
ALPHA ETF FTSE Athex Large Cap	26/11/2019	5,000	812,382	---	---	812,382	18,831,010.00	23.1800	0.43	30/06/2018

Σημειώσεις Δ.Α.Κ.

[1] - Αριθμ. μεριδίων (T) = Αριθμ. μεριδίων (T-1) + Νεοεκδιθένητα μερίδια (T-1) - Εξαγορασθέντα μερίδια (T-1)

[2] - Περιλαμβάνονται και τα μερίδια που δημιουργήθηκαν / εξαγοράσθηκαν την ημέρα T-1.

Περιγραφή	Στοιχεία
Όνομασία Δ.Α.Κ.	ALPHA ETF FTSE Athex Large Cap
Σύμβολο Δ.Α.Κ. (GR)	ΑΔΑΚ
Σύμβολο Δ.Α.Κ. (EN)	AETF
ISIN Δ.Α.Κ.	GRF000153004
Κατηγορία Διαπραγμάτευσης	Διαπραγματεύσιμα Αμοιβαία Κεφάλαια (Δ.Α.Κ.)
Τύπος Δ.Α.Κ.	Μετοχών
Τρόπος διαχείρισης	Παθητικός
Επενδυτική Στρατηγική	Σκοπός της επενδυτικής πολιτικής του Αμοιβαίου Κεφαλαίου είναι η αναπαραγωγή της αποδόσεως του Δείκτη FTSE/X.A. Large Cap του Χρηματιστηρίου Αθηνών σε όρους Ευρώ, ακολουθώντας πλήρως και πανομοιότυπως τη σύνθεση του υποκείμενου Δείκτη.
Εκδότης	ΑΛΦΑ ASSET MANAGEMENT Α.Ε.Δ.Α.Κ.
Εταιρεία Διαχείρισης	ΑΛΦΑ ASSET MANAGEMENT Α.Ε.Δ.Α.Κ.
Ειδικοί Διαπραγματευτές	ΑΛΦΑ FINANCE Α.Χ.Ε.Π.Ε.Υ. , ΕΘΝΙΚΗ ΧΡΗΜΑΤΙΣΤΗΡΙΑΚΗ Α.Χ.Ε.Π.Ε.Υ.
Θεματοφύλακας	ΑΛΦΑ ΤΡΑΠΕΖΑ Α.Ε.
Σύμβολο Δείκτη (GR)	FTSE
Σύμβολο Δείκτη (EN)	FTSE
Όνομασία Δείκτη	FTSE/X.A. Large Cap
ISIN Δείκτη	GRI99201A006
Κλάσμα Δείκτη [1]	1/100
Αρχική Τιμή Μεριδίου	21.76
Συνολικός Αριθμός Μεριδίων [2]	812,382
Ημερομηνία πρώτης Έκδοσης	14/01/2008
Ημερομηνία έναρξης Διαπραγμάτευσης	24/01/2008
Νόμισμα Διαπραγμάτευσης	ΕΥΡΩ
Νόμισμα Ενεργητικού	ΕΥΡΩ
Αρχική Αξία Ενεργητικού [3]	3,000,000.00
Αριθμ. Μεριδίων για Δημιουργία-Εξαγορά [4]	5,000
Αμοιβή Διαχείρισης	0.375

Σημειώσεις Δ.Α.Κ.

[1] - Το κλάσμα της τιμής του δείκτη που αποτελεί η τιμή της πρώτης έκδοσης

[2] - Ο αριθμός μεριδίων που διαπραγματεύθηκαν στο Χρηματιστήριο την ημέρα T

[3] - Η αξία του ενεργητικού κατά την έκδοση

[4] - Ο αριθμός μεριδίων που απαιτείται κατά τη διαδικασία δημιουργίας εξαγοράς

ΑΝΑΚΟΙΝΩΣΕΙΣ

ΕΤΑΙΡΙΚΕΣ ΠΡΑΞΕΙΣ

B&F A.B.E.E. ΕΝΔΥΜΑΤΩΝ

Από 26/11/2019, παύει η διαπραγμάτευση και διαγράφονται από το Χ.Α. οι 740 ομολογίες του μη μετατρέψιμου Ομολογιακού Δανείου, με ημερομηνία έκδοσης 26/06/2018, της εταιρίας «B&F A.B.E.E. ΕΝΔΥΜΑΤΩΝ». Από την ίδια ημερομηνία, το σύνολο των εισηγμένων ομολογιών της εταιρίας στο Χρηματιστήριο Αθηνών διαμορφώνεται σε 24.260 ομολογίες.

EUROXX ΧΡΗΜΑΤΙΣΤΗΡΙΑΚΗ Α.Ε.Π.Ε.Υ

Από 26/11/2019, και μετά την μείωση του μετοχικού κεφαλαίου, οι μετοχές της εταιρίας «EUROXX ΧΡΗΜΑΤΙΣΤΗΡΙΑΚΗ Α.Ε.Π.Ε.Υ» (GRS501003008) είναι διαπραγματεύσιμες στην Εναλλακτική Αγορά του Χρηματιστηρίου Αθηνών με νέα ονομαστική αξία €0,36 (από €0,60) ανά μετοχή.

RSS Feed: Corporate Announcements
Posted on: 26 November 2019 09:21
Author: ΚΡΙ-ΚΡΙ Α.Ε.
Subject: Ανακοίνωση 9646/2019 (δεν είναι διαθέσιμη η Ελληνική μετάφραση)
Full article link: http://dev-www1.helex.gr:8080/el/web/guest/companies-announcements-full-content/-/asset_publisher/bMe2sOcNyQuy/content/id/5284804

Αυτή η Ανακοίνωση είναι διαθέσιμη μόνο στα [Αγγλικά](#).

RSS Feed: Corporate Announcements

Posted on: 26 November 2019 09:30

Author: ΕΛΤΡΑΚ Α.Ε.

Subject: ΑΠΟΤΕΛΕΣΜΑΤΑ ΤΗΣ ΥΠΟΧΡΕΩΤΙΚΗΣ ΔΗΜΟΣΙΑΣ ΠΡΟΤΑΣΗΣ ΤΗΣ
«ELTRAK CP LIMITED» ΓΙΑ ΤΗΝ ΑΠΟΚΤΗΣΗ ΤΟΥ ΣΥΝΟΛΟΥ ΤΩΝ
ΚΟΙΝΩΝ ΟΝΟΜΑΣΤΙΚΩΝ ΜΕΤΑ ΨΗΦΟΥ ΜΕΤΟΧΩΝ ΤΗΣ
«ΑΝΩΝΥΜΟΣ ΕΜΠΟΡΙΚΗ ΒΙΟΜΗΧΑΝΙΚΗ ΚΑΙ ΑΝΤΙΠΡΟΣΩΠΕΙΩΝ
ΜΗΧΑΝΩΝ ΚΑΙ ΑΝΤΑΛΛΑΚΤΙΚΩΝ ΚΑΙ ΝΑΥΤΙΛΙΑΚΗ ΕΤΑΙΡΕΙΑ
ΕΛΤΡΑΚ Α

Full article link: http://dev-www1.helex.gr:8080/el/web/guest/companies-announcements-full-content/-/asset_publisher/bMe2sOcNyQuy/content/id/5284819

Δείτε την σχετική ανακοίνωση.

[Ανακοίνωση](#)

RSS Feed: Corporate Announcements
Posted on: 26 November 2019 09:37
Author: O.T.E. A.E.
Subject: Ανακοίνωση-Αγορά Ιδίων Μετοχών

Full article link: http://dev-www1.helex.gr:8080/el/web/guest/companies-announcements-full-content/-/asset_publisher/bMe2sOcNyQuy/content/id/5284833

Ανακοίνωση-Αγορά Ιδίων Μετοχών

Αθήνα, 26 Νοεμβρίου 2019– Ο Οργανισμός Τηλεπικοινωνιών της Ελλάδος Α.Ε. («ΟΤΕ Α.Ε.» ή «Εταιρεία»), ανακοινώνει ότι στο πλαίσιο του Προγράμματος Επαναγοράς Ιδίων Μετοχών, την 25/11/2019, αγόρασε 710 ίδιες μετοχές με μέση τιμή κτήσης €13,8954 ανά μετοχή, συνολικής αξίας €9.865,70, σύμφωνα με το άρθρο 49 του Ν. 4548/2018 και τις αποφάσεις των αρμοδίων οργάνων της Εταιρείας.

Μετά και την προαναφερόμενη αγορά, η Εταιρεία κατέχει 7.934.474 ίδιες μετοχές, ποσοστό 1,653% του συνόλου των μετοχών της Εταιρείας.

Η ανακοίνωση εκδίδεται σύμφωνα με τον Κανονισμό (ΕΕ) αριθ. 596/2014 του Ευρωπαϊκού Κοινοβουλίου και του Συμβουλίου της 16^{ης} Απριλίου 2014 και τον κατ' εξουσιοδότηση Κανονισμό (ΕΕ) 2016/1052 της Επιτροπής της 8ης Μαρτίου 2016.

RSS Feed: Corporate Announcements
Posted on: 26 November 2019 10:01
Author: ΕΛΤΡΑΚ Α.Ε.
Subject: ΑΝΑΚΟΙΝΩΣΗ ΡΥΘΜΙΖΟΜΕΝΗΣ ΠΛΗΡΟΦΟΡΙΑΣ ΤΟΥ Ν.
3556/2007: Γνωστοποίηση συναλλαγών

Full article link: http://dev-www1.helex.gr:8080/el/web/guest/companies-announcements-full-content/-/asset_publisher/bMe2sOcNyQuy/content/id/5284843

Η Εταιρεία «ΕΛΤΡΑΚ Α.Ε.» (η «Εταιρεία») ανακοινώνει σύμφωνα με την ισχύουσα νομοθεσία τα ακόλουθα:

Σύμφωνα με το άρθρο 19 του Κανονισμού (ΕΕ) 596/2014 και το Νόμο 3556/2007, η εταιρεία «ELTRAK CP LIMITED», η οποία είναι νομικό πρόσωπο που δύναται να έχει στενούς δεσμούς με τον κ. Alexei Schreier, μέλος του Διοικητικού Συμβουλίου της εταιρείας «ΕΛΤΡΑΚ Α.Ε.» σύμφωνα με τον Κανονισμό (ΕΕ) 596/2014, γνωστοποιεί ότι στις 25.11.2019 απέκτησε, δυνάμει χρηματιστηριακών συναλλαγών, 130 μετοχές της Εταιρείας, έναντι συνολικού τιμήματος Ευρώ 429.

Νέα Κηφισιά, 26 Νοεμβρίου 2019

RSS Feed: Corporate Announcements
Posted on: 26 November 2019 10:30
Author: PROFILE A.E.B.E.
Subject: ΓΝΩΣΤΟΠΟΙΗΣΗ ΑΓΟΡΑΣ ΙΔΙΩΝ ΜΕΤΟΧΩΝ

Full article link: http://dev-www1.helex.gr:8080/el/web/guest/companies-announcements-full-content/-/asset_publisher/bMe2sOcNyQuy/content/id/5284853

Η Διοίκηση της Ανώνυμης Εταιρείας με την επωνυμία «PROFILE ΑΝΩΝΥΜΟΣ ΕΜΠΟΡΙΚΗ ΚΑΙ ΒΙΟΜΗΧΑΝΙΚΗ ΕΤΑΙΡΕΙΑ ΠΛΗΡΟΦΟΡΙΚΗΣ» και το διακριτικό τίτλο «PROFILE SYSTEMS & SOFTWARE A.E.» (εφεξής «Εταιρεία»), κατ' εφαρμογή της κείμενης νομοθεσίας και ειδικότερα του άρθρου 49 του ν. 4548/2018, του Κανονισμού (ΕΕ) 596/2014 του Ευρωπαϊκού Κοινοβουλίου και του Συμβουλίου της 16^{ης} Απριλίου 2014 και του κατ' εξουσιοδότηση Κανονισμού (ΕΕ) 1052/2016 της Ευρωπαϊκής Επιτροπής και στο πλαίσιο της ορθής, έγκυρης και έγκαιρης ενημέρωσης του επενδυτικού κοινού, γνωστοποιεί ότι την 25^η Νοεμβρίου 2019 η Εταιρεία προέβη στην αγορά 2.400 ιδίων μετοχών με μέση τιμή κτήσης 3,5500 Ευρώ ανά μετοχή και συνολική αξία συναλλαγής 8.520,00 Ευρώ, σε εκτέλεση της από 11.05.2018 απόφασης της Τακτικής Γενικής Συνέλευσης των μετόχων της Εταιρείας και της από 14.05.2018 σχετικής αποφάσεως του Διοικητικού Συμβουλίου αυτής, σε συνδυασμό με την από 03.10.2019 απόφαση του Διοικητικού Συμβουλίου, δυνάμει της οποίας αποφασίσθηκε η επανέναρξη εφαρμογής του προγράμματος αγοράς ιδίων μετοχών, το οποίο είχε ανασταλεί με την από 09.09.2019 απόφαση του Διοικητικού Συμβουλίου της Εταιρείας.

RSS Feed: Corporate Announcements

Posted on: 26 November 2019 10:32

Author: ATTICA A.E. ΣΥΜΜΕΤΟΧΩΝ

Subject: Η Attica Group επενδύει στο Digital Transformation και συνεργάζεται με τη Logimatic για το Σύστημα Διαχείρισης Στόλου SERTICA

Full article link: http://dev-www1.helex.gr:8080/el/web/guest/companies-announcements-full-content/-/asset_publisher/bMe2sOcNyQuy/content/id/5284863

ΔΕΛΤΙΟ ΤΥΠΟΥ

Η Attica Group επενδύει στο Digital Transformation και συνεργάζεται με τη Logimatic για το Σύστημα Διαχείρισης Στόλου SERTICA

Η Attica Group στο πλαίσιο του Ψηφιακού Μετασχηματισμού του Ομίλου, προχωράει στην υλοποίηση του Συστήματος Διαχείρισης Στόλου SERTICA, σε συνεργασία με τη Δανέζικη εταιρία Logimatic, με σκοπό να εξασφαλίσει τις πλέον αξιόπιστες και υψηλού επιπέδου λειτουργίες σε όλα τα πλοία του στόλου.

Μέσω του Συστήματος SERTICA διασφαλίζεται ο κεντρικός έλεγχος των δεδομένων που αφορούν την τεχνική διαχείριση των πλοίων. Συγκεκριμένα βελτιώνεται η ροή των εργασιών και δίνεται η δυνατότητα καλύτερου προγραμματισμού των συντηρήσεων των πλοίων. Επιπλέον επιτυγχάνεται η ψηφιοποίηση του Συστήματος Ασφαλούς Διαχείρισης (ISM). Ιδιαίτερα σημαντικό πλεονέκτημα της εφαρμογής είναι επίσης η πλήρης επισκόπηση όλων των δεδομένων για το σύνολο του στόλου, δυνατότητα που βοηθά στη μείωση του χρόνου δεξαμενισμού και των εξόδων επισκευών. Η υλοποίηση του Συστήματος προβλέπεται να έχει ολοκληρωθεί τον Οκτώβριο του 2020.

Η Attica Group δραστηριοποιείται στην επιβατηγό ναυτιλία μέσω των SUPERFAST FERRIES, BLUE STAR FERRIES, HELLENIC SEAWAYS και AFRICA MOROCCO LINK με συνολικά 31 πλοία που προσφέρουν σύγχρονες, υψηλού επιπέδου μεταφορικές υπηρεσίες στην Ελλάδα και το εξωτερικό. Τα πλοία του στόλου της ταξιδεύουν σε 4 χώρες, σε 60 μοναδικούς προορισμούς, προσεγγίζοντας 71 λιμάνια, μεταφέροντας πάνω από 7 εκατ. επιβάτες, 1 εκατ. Ι.Χ. οχήματα και 400.000 φορτηγά αυτοκίνητα ετησίως.

Καλλιθέα, 26 Νοεμβρίου 2019

-

Attica Group

κ. Γ. Κρασσακοπούλου

Tel.: +30 210 891 9090 (ext. 1241)

Fax: +30 210 891 9099

krassakopoulou@attica-group.com

www.attica-group.com

www.bluestarferries.com

www.superfast.com

www.hsw.gr

RSS Feed: Corporate Announcements
Posted on: 26 November 2019 11:02
Author: B&F A.B.E.E. ΕΝΔΥΜΑΤΩΝ
Subject: ΑΝΑΚΟΙΝΩΣΗ ΑΓΟΡΑΣ ΙΔΙΩΝ ΟΜΟΛΟΓΙΩΝ

Full article link: http://dev-www1.helex.gr:8080/el/web/guest/companies-announcements-full-content/-/asset_publisher/bMe2sOcNyQuy/content/id/5284878

B & F A.B.E.E. ΕΝΔΥΜΑΤΩΝ

Ανακοίνωση Αγοράς Ιδίων Ομολογιών

Η Εταιρεία με την επωνυμία «B&F A.B.E.E. Ενδυμάτων», κατ' εφαρμογή του Κανονισμού (ΕΕ) 596/2014 του Ευρωπαϊκού Κοινοβουλίου και του κατ' εξουσιοδότηση Κανονισμού (ΕΕ) 2016/1052 της Επιτροπής, γνωστοποιεί στο επενδυτικό κοινό ότι την 22/11/2019 προέβη στην αγορά 25 ιδίων ομολογιών με μέση τιμή κτήσης 915,00 ευρώ ανά ομολογία και συνολική αξία συναλλαγής 22.875,00 ευρώ, σε εκτέλεση της από 29.10.2019 απόφασης του Διοικητικού Συμβουλίου και σύμφωνα με το άρθρο 2 (παρ. 1,2 και 3) του ν. 3156/2003 (ήδη άρθρο 62 του ν. 4548/2018).

Μετά και την προαναφερόμενη αγορά, η Εταιρεία κατέχει πλέον 40 ίδιες ομολογίες, ποσοστό 0,16% του συνόλου των ομολογιών της Εταιρείας.

Ν. Φιλαδέλφεια, 26/11/2019

[ΑΝΑΚΟΙΝΩΣΗ ΑΓΟΡΑΣ ΙΔΙΩΝ ΟΜΟΛΟΓΙΩΝ](#)

RSS Feed: Corporate Announcements
Posted on: 26 November 2019 11:16
Author: ΜΟΤΟΡ ΟΪΛ Α.Ε.
Subject: Συναλλαγές της OPTIMA BANK A.E (ρυθμιζόμενη πληροφορία Ν.3556/2007)

Full article link: http://dev-www1.helex.gr:8080/el/web/guest/companies-announcements-full-content/-/asset_publisher/bMe2sOcNyQuy/content/id/5284892

Η ΜΟΤΟΡ ΟΙΛ (ΕΛΛΑΣ) ΔΙΥΛΙΣΤΗΡΙΑ ΚΟΡΙΝΘΟΥ, σύμφωνα με τους Ν. 3556/2007 και 3606/2007, ανακοινώνει ότι η Τράπεζα OPTIMA BANK A.E. την ενημέρωσε ότι πραγματοποίησε τις εξής συναλλαγές:

Ημερομηνία	Συναλλαγή	Ποσότητα	Χρηματοπιστωτικό Μέσο	Αξία (σε ΕΥΡΩ)
25/11/2019	Πώληση	1.993	Μετοχές ΜΟΗ (ΚΟ)	43.209,78
	Αγορά	1.120	Μετοχές ΜΟΗ (ΚΟ)	24.276,50
	Πώληση	1	ΣΜΕ ΜΟΗ Δεκ. 2019	2.140,00

Η Τράπεζα OPTIMA BANK A.E. πραγματοποίησε τις ανωτέρω συναλλαγές λόγω της Ειδικής Διαπραγμάτευσης που έχει αναλάβει στην αγορά παραγώγων σε Συμβόλαια Μελλοντικής Εκπλήρωσης (ΣΜΕ) με υποκείμενο τίτλο την μετοχή της ΜΟΤΟΡ ΟΙΛ (ΕΛΛΑΣ) ΔΙΥΛΙΣΤΗΡΙΑ ΚΟΡΙΝΘΟΥ Α.Ε.

Η γνωστοποίηση εκ μέρους της Τράπεζας OPTIMA BANK A.E. προς την Εταιρία και ακολούθως η ανακοίνωση της Εταιρίας προς τις αρχές της Κεφαλαιαγοράς, γίνεται επειδή ο κ. Πέτρος Τζαννετάκης είναι μη εκτελεστικό μέλος του Δ.Σ. της Τράπεζας OPTIMA BANK A.E., ενώ κατέχει τη θέση του εκτελεστικού μέλους του Δ.Σ. της ΜΟΤΟΡ ΟΙΛ (ΕΛΛΑΣ) ΔΙΥΛΙΣΤΗΡΙΑ ΚΟΡΙΝΘΟΥ Α.Ε. Ο κ. Πέτρος Τζαννετάκης είναι πρόσωπο υπόχρεο να γνωστοποιεί τις χρηματιστηριακές συναλλαγές του με αντικείμενο μετοχές εκδόσεως ΜΟΤΟΡ ΟΙΛ (ΕΛΛΑΣ) ΔΙΥΛΙΣΤΗΡΙΑ ΚΟΡΙΝΘΟΥ Α.Ε. (άρθρο 19 του Κανονισμού ΕΕ 596/2014).

Μαρούσι, 26 Νοεμβρίου 2019

Το Διοικητικό Συμβούλιο

RSS Feed: Corporate Announcements
Posted on: 26 November 2019 11:57
Author: ΕΥΡΩΠΑΪΚΗ ΠΙΣΤΗ Α.Ε.Γ.Α.
Subject: ΓΝΩΣΤΟΠΟΙΗΣΗ ΑΠΟΦΑΣΗΣ ΓΙΑ ΤΗΝ ΑΓΟΡΑ ΙΔΙΩΝ ΜΕΤΟΧΩΝ

Full article link: http://dev-www1.helex.gr:8080/el/web/guest/companies-announcements-full-content/-/asset_publisher/bMe2sOcNyQuy/content/id/5284918

Η Εταιρία Ευρωπαϊκή Πίστη ΑΕΓΑ (η Εταιρία), ανακοινώνει στο επενδυτικό κοινό, ότι στο πλαίσιο του Προγράμματος Επαναγοράς Ιδίων Μετοχών, στις 25/11/2019, αγόρασε 3.800 ίδιες μετοχές με μέση τιμή κτήσης 4,8700 ευρώ ανά μετοχή, συνολικής αξίας 18.554,72 ευρώ, σύμφωνα με το άρθρο 49 του Ν. 4548/2018 και τις αποφάσεις των αρμοδίων οργάνων της Εταιρίας.

Μετά και την προαναφερόμενη αγορά, η Εταιρία κατέχει πλέον 150.829 ίδιες μετοχές, ποσοστό 0,5484% του συνόλου των μετοχών της Εταιρίας.

Η ανακοίνωση εκδίδεται σύμφωνα με τον Κανονισμό (ΕΕ) αριθ. 596/2014 του Ευρωπαϊκού Κοινοβουλίου και του Συμβουλίου της 16ης Απριλίου 2014 και τον κατ' εξουσιοδότηση Κανονισμό (ΕΕ) 2016/1052 της Επιτροπής της 8ης Μαρτίου 2016.

RSS Feed: Corporate Announcements
Posted on: 26 November 2019 12:59
Author: B&F A.B.E.E. ΕΝΔΥΜΑΤΩΝ
Subject: ΑΝΑΚΟΙΝΩΣΗ ΑΓΟΡΑΣ ΙΔΙΩΝ ΟΜΟΛΟΓΙΩΝ

Full article link: http://dev-www1.helex.gr:8080/el/web/guest/companies-announcements-full-content/-/asset_publisher/bMe2sOcNyQuy/content/id/5284933

B & F A.B.E.E. ΕΝΔΥΜΑΤΩΝ

Ανακοίνωση Αγοράς Ιδίων Ομολογιών

Η Εταιρεία με την επωνυμία «B&F A.B.E.E. Ενδυμάτων», κατ' εφαρμογή του Κανονισμού (ΕΕ) 596/2014 του Ευρωπαϊκού Κοινοβουλίου και του κατ' εξουσιοδότηση Κανονισμού (ΕΕ) 2016/1052 της Επιτροπής, γνωστοποιεί στο επενδυτικό κοινό ότι την 25/11/2019 προέβη στην αγορά 30 ιδίων ομολογιών με μέση τιμή κτήσης 930,61 ευρώ ανά ομολογία και συνολική αξία συναλλαγής 27.918,30 ευρώ, σε εκτέλεση της από 29.10.2019 απόφασης του Διοικητικού Συμβουλίου και σύμφωνα με το άρθρο 2 (παρ. 1,2 και 3) του ν. 3156/2003 (ήδη άρθρο 62 του ν. 4548/2018).

Μετά και την προαναφερόμενη αγορά, η Εταιρεία κατέχει πλέον 70 ίδιες ομολογίες, ποσοστό 0,29% του συνόλου των ομολογιών της Εταιρείας.

Ν. Φιλαδέλφεια, 26/11/2019

ΑΝΑΚΟΙΝΩΣΗ ΑΓΟΡΑΣ ΙΔΙΩΝ ΟΜΟΛΟΓΙΩΝ

RSS Feed: Corporate Announcements
Posted on: 26 November 2019 13:01
Author: ΓΕΚΕ Α.Ε.
Subject: ΑΝΑΚΟΙΝΩΣΗ ΓΙΑ ΤΙΣ ΑΠΟΦΑΣΕΙΣ ΓΕΝΙΚΗΣ ΣΥΝΕΛΕΥΣΗΣ (Ορθή Επανάληψη)

Full article link: http://dev-www1.helex.gr:8080/el/web/guest/companies-announcements-full-content/-/asset_publisher/bMe2sOcNyQuy/content/id/5284963

ΑΝΩΝΥΜΟΣ ΕΤΑΙΡΕΙΑ ΞΕΝΟΔΟΧΕΙΑΚΩΝ & ΤΟΥΡΙΣΤΙΚΩΝ ΕΠΙΧΕΙΡΗΣΕΩΝ ΓΕΚΕ

ΑΠΟΦΑΣΕΙΣ ΕΚΤΑΚΤΗΣ ΓΕΝΙΚΗΣ ΣΥΝΕΛΕΥΣΗΣ

Η ΑΝΩΝΥΜΟΣ ΕΤΑΙΡΕΙΑ ΞΕΝΟΔΟΧΕΙΑΚΩΝ ΚΑΙ ΤΟΥΡΙΣΤΙΚΩΝ ΕΠΙΧΕΙΡΗΣΕΩΝ ΓΕΚΕ ανακοινώνει ότι την Παρασκευή 22.11.2019 πραγματοποιήθηκε στα γραφεία της εταιρείας (Κηφισίας 43 – Αθήνα) η έκτακτη Γενική Συνέλευση των μετόχων της.

Στην Έκτακτη Γενική Συνέλευση παρευρέθηκαν 7 Μέτοχοι οι οποίοι αντιπροσωπεύουν 93,25% του μετοχικού κεφαλαίου της εταιρείας (7.850.884 μετοχές σε σύνολο 8.418.750 μετοχών).

Ελήφθησαν οι εξής αποφάσεις επί των κάτωθι θεμάτων της Ημερήσιας Διάταξης

1. Μετατροπή των ανωνύμων και αύλων μετοχών της Εταιρείας σε ονομαστικές και άυλες σύμφωνα με το άρθρο 184 του Ν. 4548/2018, όπως ισχύει, τροποποίηση του άρθρου 7 του Καταστατικού της Εταιρείας και παροχή εξουσιοδότησης προς το

Διοικητικό Συμβούλιο για την ονομαστικοποίηση των μετοχών της Εταιρείας.

Αποφασίστηκε με ψήφους 7.850.884 (100% των παρισταμένων) η μετατροπή των ανωνύμων και αύλων μετοχών της Εταιρείας σε ονομαστικές και άυλες σύμφωνα με το άρθρο 184 του Ν. 4548/2018, όπως ισχύει, η τροποποίηση του άρθρου 7 του Καταστατικού της Εταιρείας και η παροχή εξουσιοδότησης προς το Διοικητικό Συμβούλιο για την ονομαστικοποίηση των μετοχών της Εταιρείας.

2. Τροποποίηση, συμπλήρωση, κατάργηση, αναρίθμηση του συνόλου των διατάξεων του Καταστατικού και κωδικοποίηση των διατάξεων του Καταστατικού της Εταιρείας σε ενιαίο κείμενο, με σκοπό την εναρμόνιση/προσαρμογή του σύμφωνα με το άρθρο 183 του Ν. 4548/2018, όπως ισχύει και την υιοθέτηση περαιτέρω βελτιώσεων στο κείμενο του Καταστατικού μεταξύ άλλων λεκτικών βελτιώσεων.

Αποφασίστηκε με ψήφους 7.850.884 (100% των παρισταμένων) η τροποποίηση του Καταστατικού. _

3. Έγκριση της πολιτικής αποδοχών της Εταιρείας σύμφωνα με τα άρθρα 110 και 111 του ν.4548/2018.

Εγκρίθηκε με ψήφους 7.850.884 (100% των παρισταμένων) η πολιτική αποδοχών της Εταιρείας.

[ΑΠΟΦΑΣΕΙΣ Γ.Σ](#)

RSS Feed: Corporate Announcements
Posted on: 26 November 2019 13:02
Author: CNL CAPITAL Ε.Κ.Ε.Σ - Δ.Ο.Ε.Ε.
Subject: CNL CAPITAL -Ανακοίνωση Αγοράς Ιδίων Μετοχών

Full article link: http://dev-www1.helex.gr:8080/el/web/guest/companies-announcements-full-content/-/asset_publisher/bMe2sOcNyQuy/content/id/5284977

Ανακοίνωση Αγοράς Ιδίων Μετοχών

Η CNL CAPITAL Ε.Κ.Ε.Σ.-Δ.Ο.Ε.Ε. (η «Εταιρεία»), ανακοινώνει, ότι στο πλαίσιο του Προγράμματος Αγοράς Ιδίων Μετοχών, σύμφωνα με το άρθρο 49 του Ν. 4548/2018, την Απόφαση της Γενικής Συνέλευσης της 8^η Μαΐου 2019, καθώς και την Απόφαση του Διοικητικού Συμβουλίου της 15^η Νοεμβρίου 2019, προέβη:

- Την 25/11/2019, μέσω της Χρηματιστηριακής εταιρείας MERIT Χ.Α.Ε.Π.Ε.Υ. σε Αγορά 138 Ιδίων μετοχών, με μέση τιμή κτήσης 10,00 ευρώ ανά μετοχή, συνολικής αξίας 1.380,00 ευρώ.

Μετά τη προαναφερόμενη συναλλαγή, η Εταιρεία κατέχει την 25/11/2019 8.001 μετοχές, ποσοστό 1,02% του συνόλου των μετοχών της Εταιρείας.

Η ανακοίνωση εκδίδεται σύμφωνα με τον Κανονισμό (ΕΕ) αριθ. 596/2014 του Ευρωπαϊκού Κοινοβουλίου και του Συμβουλίου της 16^{ης} Απριλίου 2014 και τον κατ' εξουσιοδότηση Κανονισμό (ΕΕ) 2016/1052 της Επιτροπής της 8ης Μαρτίου 2016.

Αθήνα, 26 Νοεμβρίου 2019

RSS Feed: Corporate Announcements
Posted on: 26 November 2019 13:02
Author: CORAL A.E.
Subject: Συναλλαγές της ΤΡΑΠΕΖΑΣ OPTIMA BANK A.E. (ρυθμιζόμενη πληροφορία Ν.3556/2007)

Full article link: http://dev-www1.helex.gr:8080/el/web/guest/companies-announcements-full-content/-/asset_publisher/bMe2sOcNyQuy/content/id/5284987

Η CORAL AE, σύμφωνα με τους Ν. 3556/2007 και 3606/2007, ανακοινώνει ότι η ΤΡΑΠΕΖΑ OPTIMA BANK A.E. την ενημέρωσε ότι στις 25/11/2019 προέβη σε πώληση 16 ομολογιών εκδόσεως CORAL AE συνολικής αξίας ΕΥΡΩ 16.640,00.

Η γνωστοποίηση εκ μέρους της ΤΡΑΠΕΖΑΣ OPTIMA BANK A.E. προς την Εταιρία και ακολούθως η ανακοίνωση της Εταιρίας προς τις αρχές της Κεφαλαιαγοράς, γίνεται επειδή ο κ. Πέτρος Τζαννετάκης είναι μη εκτελεστικό μέλος του Δ.Σ. της ΤΡΑΠΕΖΑΣ OPTIMA BANK A.E., ενώ κατέχει τη θέση του μη εκτελεστικού μέλους του Δ.Σ. της CORAL AE.

Ο κ. Πέτρος Τζαννετάκης είναι πρόσωπο υπόχρεο να γνωστοποιεί τις χρηματιστηριακές συναλλαγές του με αντικείμενο ομολογίες εκδόσεως CORAL AE (άρθρο 19 του Κανονισμού ΕΕ 596/2014).

Μαρούσι, 26 Νοεμβρίου 2019

Το Διοικητικό Συμβούλιο

RSS Feed: Corporate Announcements
Posted on: 26 November 2019 14:16
Author: ΑΕΡΟΠΟΡΙΑ ΑΙΓΑΙΟΥ Α.Ε.
Subject: Ρυθμιζόμενη πληροφορία του Ν. 3556/2007

Full article link: http://dev-www1.helex.gr:8080/el/web/guest/companies-announcements-full-content/-/asset_publisher/bMe2sOcNyQuy/content/id/5285056

Κηφισιά, 26 Νοεμβρίου 2019

Η ΑΕΡΟΠΟΡΙΑ ΑΙΓΑΙΟΥ Α.Ε. (η Εταιρεία) ανακοινώνει, σύμφωνα με τον Ν.3556/2007 και τις διατάξεις του Κανονισμού (ΕΕ) 596/2014 του Ευρωπαϊκού Κοινοβουλίου και του Συμβουλίου και μετά από σχετικές γνωστοποιήσεις προς αυτήν, ότι η EVERTRANS SA, συνδεδεμένο νομικό πρόσωπο με τον Πρόεδρο του Δ.Σ. της Εταιρείας κ. Ευτύχιο Βασιλάκη και το μη-εκτελεστικό μέλος του Δ.Σ. της Εταιρείας κ. Γεώργιο Βασιλάκη, προέβη την 22/11/2019 σε αγορά 15.029 μετοχών της Εταιρείας, συνολικής αξίας 123.143,04 Ευρώ.

RSS Feed: Corporate Announcements
Posted on: 26 November 2019 14:50
Author: LAMDA DEVELOPMENT A.E.
Subject: ΑΝΑΚΟΙΝΩΣΗ ΔΙΑΘΕΣΗΣ ΕΝΗΜΕΡΩΤΙΚΟΥ ΔΕΛΤΙΟΥ

Full article link: http://dev-www1.helex.gr:8080/el/web/guest/companies-announcements-full-content/-/asset_publisher/bMe2sOcNyQuy/content/id/5285081

Δείτε την ανακοίνωση.

[Ανακοίνωση](#)

RSS Feed: Corporate Announcements
Posted on: 26 November 2019 17:30
Author: AS COMPANY A.E.
Subject: ΑΝΑΚΟΙΝΩΣΗ ΓΙΑ ΤΗΝ ΠΡΟΑΝΑΓΓΕΛΙΑ ΕΚΤΑΚΤΗΣ ΓΕΝΙΚΗΣ
ΣΥΝΕΛΕΥΣΗΣ

Full article link: http://dev-www1.helex.gr:8080/el/web/guest/companies-announcements-full-content/-/asset_publisher/bMe2sOcNyQuy/content/id/5285226

Δείτε την συνημμένη ανακοίνωση.

[ΠΡΟΣΚΛΗΣΗ ΕΚΤΑΚΤΗΣ Γ.Σ.](#)

RSS Feed: Corporate Announcements
Posted on: 26 November 2019 17:32
Author: ΕΘΝΙΚΗ ΤΡΑΠΕΖΑ ΤΗΣ ΕΛΛΑΔΟΣ Α.Ε.
Subject: ΣΥΜΦΩΝΙΑ ΕΤΕ - ASTROBANK LIMITED ΓΙΑ ΤΗΝ ΠΩΛΗΣΗ ΤΗΣ NATIONAL BANK OF GREECE (CYPRUS) Ltd

Full article link: http://dev-www1.helex.gr:8080/el/web/guest/companies-announcements-full-content/-/asset_publisher/bMe2sOcNyQuy/content/id/5285246

Αθήνα – 26 Νοεμβρίου 2019

ΣΥΜΦΩΝΙΑ ΕΤΕ – ASTROBANK LIMITED ΓΙΑ ΤΗΝ ΠΩΛΗΣΗ ΤΗΣ NATIONAL BANK OF GREECE (CYPRUS) Ltd

Η Εθνική Τράπεζα της Ελλάδος («ΕΤΕ») ανακοινώνει ότι υπεγράφη σύμβαση με την AstroBank Limited για την πώληση του 100% της θυγατρικής της ΕΤΕ στη Κύπρο, National Bank of Greece (Cyprus) Ltd («η Συναλλαγή»).

Η Συναλλαγή αναμένεται να έχει θετική επίδραση στον δείκτη κεφαλαίου κοινών μετοχών κατηγορίας 1 (CET1) της ΕΤΕ. Η ολοκλήρωση της Συναλλαγής υπόκειται στις εγκρίσεις της Κεντρικής Τράπεζας της Κύπρου και της Επιτροπής Προστασίας Ανταγωνισμού της Κυπριακής Δημοκρατίας.

Η Credit Suisse International ενεργεί ως αποκλειστικός χρηματοοικονομικός σύμβουλος της ΕΤΕ. Η Freshfields Bruckhaus Deringer ενεργεί ως διεθνής νομικός σύμβουλος και η Chryssafinis & Polygiou LLC ως τοπικός νομικός σύμβουλος της ΕΤΕ.

Ομολογιακά Δάνεια Επιχειρήσεων – Οργανωμένη Αγορά (Μετατρέψιμα)

Πλήθος Εισηγμένων Ομολογίων	Ονομαστική αξία	Τιμή έκδοσης	Σημερινό επιτόκιο	Ημερ. λήξης	Διάρκεια (έτη)	Σημείωση	Τοκομερίδιο		Μον. Διασπ.	Ομόλογα Επιχειρήσεων	Κατωτ Τιμή	Ανωτ Τιμή	Τιμή κλεισ.	Προηγ. Κλείσιμο-ημέρια	Όγκος	Αξία Συναλλαγών	Τελευταία εντολή			Μεγ έτους	
							Κοινό	Προτιμησιακό									Τιμή	Αγορ./ Πώλ.	Ημερομηνία		λαχ
171,268,704	0.30	0.30	1.00	11/10/2025	9	---	13	---	1	FORTHNET Α.Ε. (Μ.Ο.Δ.)	---	---	---	---	---	---	1.0000	A	23/10/2019	100.0000	100.0000

Σημειώσεις Εταιρικών Ομολόγων

Ο Όγκος Συναλλαγών υπολογίζεται ως (Τεμάχια) * (Ονομαστική Τιμή). Η Αξία Συναλλαγών υπολογίζεται ως (Τεμάχια) * (Ονομαστική Τιμή) * (Τιμή %) + (Δεδουλευμένοι Τόκοι).

Οι τιμές συναλλαγών των ομολόγων υπολογίζονται ως ποσοστό επί τοις εκατό (%) της ονομαστικής τους τιμής.

Όλα τα ομόλογα έχουν Ονομαστική Αξία εκπεφρασμένη σε Ευρώ (εκτός εάν σημειώνεται διαφορετικά).

Ομολογιακά Δάνεια Επιχειρήσεων – Οργανωμένη Αγορά (Μη Μετατρέψιμα)

Πλήθος Εισηγμένων Ομολογίων	Ονομαστική αξία	Τιμή έκδοσης	Σημερινό επιτόκιο	Ημερ. λήξης	Διάρκεια (έτη)	Σημείωση	Τοκομερίδιο		Μον. Διασπ.	Ομόλογα Επιχειρήσεων	Δεδ. Τόκς Αποδ./Λήξη		Κατωτ Τιμή	Ανωτ Τιμή	Τιμή κλεισ.	Προηγ. Κλείσιμο-ημ/νία	Όγκος	Αξία Συναλλαγών	Τελευταία εντολή			Μεγ έτους		
							Κοινό	Προτιμησιακό			Τιμή	Αγορ./ Πώλ.							Ημερομηνία	λαχ έτους				
175,000	1,000.00	1,000.00	3.40	26/07/2024	5	---	1	---	1	ΑΤΤΙCΑ Α.Ε. ΣΥΜΜΕΤΟΧΩΝ (Μη μετατρέψιμο)	11.8056	3.2410	98.9900	100.7000	100.4992	98.9970	25/11/2019	932,000	942,370.29	100.1000	A	26/11/2019	98.9970	103.4000
24,260	1,000.00	1,000.00	4.95	26/06/2023	5	---	3	---	1	B&F Α.Β.Ε.Ε. ΕΝΔΥΜΑΤΩΝ (Μη μετατρέψιμο)	21.3125	7.0410	90.9800	93.4000	92.5000	93.0000	25/11/2019	53,000	50,173.76	91.5000	A	26/11/2019	90.1276	98.5000
90,000	1,000.00	1,000.00	3.00	11/05/2023	5	---	4	---	1	CORAL Α.Ε. (Μη μετατρέψιμο)	1.4167	1.9600	103.1100	103.5000	103.1100	103.5640	25/11/2019	21,000	21,721.85	103.1100	A	26/11/2019	100.2726	104.9499
120,000	1,000.00	1,000.00	3.95	04/04/2025	7	---	4	---	1	ΓΕΚ ΤΕΡΝΑ Α.Ε. (Μη μετατρέψιμο)	6.0347	2.6940	105.1000	105.1200	105.1089	105.6590	25/11/2019	45,000	47,570.56	105.1500	A	26/11/2019	99.0000	107.2000
300,000	1,000.00	1,000.00	3.10	27/06/2022	5	---	5	---	1	ΜΥΤΙΛΗΝΑΙΟΣ Α.Ε. ΟΜ. ΕΠΙΧΕΙΡΗΣΕΩΝ (Μη Μετατρέψιμο)	13.2611	2.6290	100.6627	100.6700	100.6664	100.6630	25/11/2019	20,000	20,398.49	100.6627	A	26/11/2019	100.5647	103.4000
50,000	1,000.00	1,000.00	4.35	20/06/2022	5	---	5	---	1	ΣΥΣΤΗΜΑΤΑ SUNLIGHT Α.Β.Ε.Ε. (Μη Μετατρέψιμο)	19.4542	3.0970	100.7600	102.6000	102.2160	101.2000	25/11/2019	377,000	392,319.82	100.7600	A	26/11/2019	99.4118	104.5000
200,000	1,000.00	1,000.00	3.50	21/03/2022	5	---	6	---	1	Ο.Π.Α.Π. Α.Ε. (Μη Μετατρέψιμο)	6.4167	3.0150	100.4000	100.8000	100.4347	100.4440	25/11/2019	268,000	270,884.77	100.4200	A	26/11/2019	100.4347	103.5200
40,000,000	1.00	1.00	5.00	04/10/2021	5	---	13	---	1	HOUSEMARKET Α.Ε. (Μη Μετατρέψιμο)	0.0076	2.3520	104.1000	104.1000	104.1000	104.2000	25/11/2019	30,000	31,459.17	104.1100	A	26/11/2019	101.9500	106.1000
150,000	1,000.00	1,000.00	2.60	22/10/2026	7	---	1	---	1	ΤΕΡΝΑ ΕΝΕΡΓΕΙΑΚΗ Μ.Α.Ε.Χ. (Μη μετατρέψιμο)	2.6722	2.3040	101.7500	101.9800	101.7500	101.6800	25/11/2019	89,000	90,867.13	101.7500	A	26/11/2019	101.0000	102.7000
200,000	1,000.00	1,000.00	3.60	12/03/2026	7	---	2	---	1	ΑΕΡΟΠΟΡΙΑ ΑΙΓΑΙΟΥ Α.Ε. (Μη μετατρέψιμο)	7.7000	2.7430	104.0500	105.7700	104.2704	104.9010	25/11/2019	131,000	137,602.93	104.8000	A	26/11/2019	100.3628	107.9000

Σημειώσεις Εταιρικών Ομολόγων

Ο Όγκος Συναλλαγών υπολογίζεται ως (Τεμάχια) * (Ονομαστική Τιμή). Η Αξία Συναλλαγών υπολογίζεται ως (Τεμάχια) * (Ονομαστική Τιμή) * (Τιμή %) + (Δεδουλευμένοι Τόκοι).

Οι τιμές συναλλαγών των ομολόγων υπολογίζονται ως ποσοστό επί τοις εκατό (%) της ονομαστικής τους τιμής.

Όλα τα ομόλογα έχουν Ονομαστική Αξία εκπεφρασμένη σε Ευρώ (εκτός εάν σημειώνεται διαφορετικά).

Ομόλογα Ελληνικού Δημοσίου

Πλήθος Εισηγμ. Ομολογιών	Ονομ. αξία	Σημερινό επιτόκιο	Υπολογισμός Δεδουλευμένων	Ημερ/νία Λήξης [1]	Διάρκεια (έτη)	Σημείωση	Ημερομηνία Πληρ.	Αξία τρέχοντος	Μον. Διασπ.	Ομόλογα Ελληνικού Δημοσίου	Κατωτ Τιμή	Ανωτ Τιμή	Τιμή κλεισ.	Προηγ. Κλείσιμο-ημ/νία	Όγκος	Αξία Συναλλαγών	Τελευταία εντολή Αγορ./ Πώλ. Ημερομηνία
3,000,000	1,000.00	4.38	Πργμ/Πργμ	01/08/2022	5	---	01/08	4.38	1	ΟΕΔ-ΣΤΘ-010822-05Χ-4,375-1,000	---	---	---	---	---	---	1.0000 A 28/11/2018
2,500,000	1,000.00	3.45	Πργμ/Πργμ	02/04/2024	5	---	02/04	3.45	1	ΟΕΔ-ΣΤΘ-020424-05Χ-3,450-1,000	---	---	---	---	---	---	---
4,355,990,324	1.00	3.50	Πργμ/Πργμ	30/01/2023	5	---	01/02 - 31/01	3.50	1	ΟΕΔ-ΣΤΘ-300123-05Χ-3,500-1,00	---	---	---	94.5720 13/07/2018	---	---	1.0000 A 28/11/2018
5,962,747,327	1.00	3.75	Πργμ/Πργμ	30/01/2028	10	---	/02 - 01/02 - 31/	3.75	1	ΟΕΔ-ΣΤΘ-300128-10Χ-3,750-1,00	---	---	---	85.4610 13/07/2018	---	---	1.0000 A 28/11/2018
6,091,218,404	1.00	3.90	Πργμ/Πργμ	30/01/2033	15	---	/02 - 01/02 - 31/	3.90	1	ΟΕΔ-ΣΤΘ-300133-15Χ-3,900-1,00	---	---	---	78.6730 13/07/2018	---	---	1.0000 A 28/11/2018
4,805,399,486	1.00	4.00	Πργμ/Πργμ	30/01/2037	19	---	/02 - 01/02 - 31/	4.00	1	ΟΕΔ-ΣΤΘ-300137-19Χ-4,000-1,00	---	---	---	77.0370 13/07/2018	---	---	1.0000 A 28/11/2018
4,603,713,186	1.00	4.20	Πργμ/Πργμ	30/01/2042	24	---	/02 - 01/02 - 31/	4.20	1	ΟΕΔ-ΣΤΘ-300142-24Χ-4,200-1,00	---	---	---	77.7640 13/07/2018	---	---	1.0000 A 28/11/2018
550,418,123	1.00	3.00	Πργμ/Πργμ	24/02/2023	11	---	24/02	3.00	1	ΟΕΔ-ΣΤΘ-240223-11Χ-2,000-1,00	---	---	---	10.0000 22/06/2015	---	10.0000	A 11/07/2019
445,007,576	1.00	3.00	Πργμ/Πργμ	24/02/2024	12	---	24/02	3.00	1	ΟΕΔ-ΣΤΘ-240224-12Χ-2,000-1,00	---	---	---	10.0000 22/06/2015	---	---	---
423,674,226	1.00	3.00	Πργμ/Πργμ	24/02/2025	13	---	24/02	3.00	1	ΟΕΔ-ΣΤΘ-240225-13Χ-2,000-1,00	---	---	---	10.0000 22/06/2015	---	---	---
212,292,153	1.00	3.00	Πργμ/Πργμ	24/02/2026	14	---	24/02	3.00	1	ΟΕΔ-ΣΤΘ-240226-14Χ-2,000-1,00	---	---	---	10.0000 22/06/2015	---	---	---
160,621,352	1.00	3.00	Πργμ/Πργμ	24/02/2027	15	---	24/02	3.00	1	ΟΕΔ-ΣΤΘ-240227-15Χ-2,000-1,00	---	---	---	10.0000 22/06/2015	---	---	---
183,244,055	1.00	3.00	Πργμ/Πργμ	24/02/2028	16	---	24/02	3.00	1	ΟΕΔ-ΣΤΘ-240228-16Χ-2,000-1,00	---	---	---	10.0000 22/06/2015	---	---	---
164,802,894	1.00	3.00	Πργμ/Πργμ	24/02/2029	17	---	24/02	3.00	1	ΟΕΔ-ΣΤΘ-240229-17Χ-2,000-1,00	---	---	---	10.0000 22/06/2015	---	---	---
165,460,943	1.00	3.00	Πργμ/Πργμ	24/02/2030	18	---	24/02	3.00	1	ΟΕΔ-ΣΤΘ-240230-18Χ-2,000-1,00	---	---	---	10.0000 22/06/2015	---	---	---
129,007,241	1.00	3.00	Πργμ/Πργμ	24/02/2031	19	---	24/02	3.00	1	ΟΕΔ-ΣΤΘ-240231-19Χ-2,000-1,00	---	---	---	10.0000 22/06/2015	---	---	---
126,192,683	1.00	3.00	Πργμ/Πργμ	24/02/2032	20	---	24/02	3.00	1	ΟΕΔ-ΣΤΘ-240232-20Χ-2,000-1,00	---	---	---	10.0000 22/06/2015	---	---	---
146,905,168	1.00	3.00	Πργμ/Πργμ	24/02/2033	21	---	24/02	3.00	1	ΟΕΔ-ΣΤΘ-240233-21Χ-2,000-1,00	---	---	---	10.0000 22/06/2015	---	---	---
154,475,606	1.00	3.00	Πργμ/Πργμ	24/02/2034	22	---	24/02	3.00	1	ΟΕΔ-ΣΤΘ-240234-22Χ-2,000-1,00	---	---	---	10.0000 22/06/2015	---	---	---
144,429,441	1.00	3.00	Πργμ/Πργμ	24/02/2035	23	---	24/02	3.00	1	ΟΕΔ-ΣΤΘ-240235-23Χ-2,000-1,00	---	---	---	10.0000 22/06/2015	---	---	---
166,211,676	1.00	3.00	Πργμ/Πργμ	24/02/2036	24	---	24/02	3.00	1	ΟΕΔ-ΣΤΘ-240236-24Χ-2,000-1,00	---	---	---	10.0000 22/06/2015	---	---	---
145,461,669	1.00	3.00	Πργμ/Πργμ	24/02/2037	25	---	24/02	3.00	1	ΟΕΔ-ΣΤΘ-240237-25Χ-2,000-1,00	---	---	---	10.0000 22/06/2015	---	---	---
146,941,087	1.00	3.00	Πργμ/Πργμ	24/02/2038	26	---	24/02	3.00	1	ΟΕΔ-ΣΤΘ-240238-26Χ-2,000-1,00	---	---	---	10.0000 22/06/2015	---	---	---
135,115,612	1.00	3.00	Πργμ/Πργμ	24/02/2039	27	---	24/02	3.00	1	ΟΕΔ-ΣΤΘ-240239-27Χ-2,000-1,00	---	---	---	10.0000 22/06/2015	---	---	---
141,909,637	1.00	3.00	Πργμ/Πργμ	24/02/2040	28	---	24/02	3.00	1	ΟΕΔ-ΣΤΘ-240240-28Χ-2,000-1,00	---	---	---	10.0000 22/06/2015	---	---	---
136,788,720	1.00	3.00	Πργμ/Πργμ	24/02/2041	29	---	24/02	3.00	1	ΟΕΔ-ΣΤΘ-240241-29Χ-2,000-1,00	---	---	---	10.0000 22/06/2015	---	---	---
163,643,410	1.00	3.00	Πργμ/Πργμ	24/02/2042	30	---	24/02	3.00	1	ΟΕΔ-ΣΤΘ-240242-30Χ-2,000-1,00	---	---	---	10.0000 22/06/2015	---	---	---
4,000,000	1,000.00	3.88	Πργμ/Πργμ	12/03/2029	10	---	12/03	3.88	1	ΟΕΔ-ΣΤΘ-120329-10Χ-3,875-1,0000	---	---	---	---	---	100.0000	A 15/10/2019
503,753	1,000.00	0.32	FLR Πργμ/360	16/09/2021	2	---	16/03 - 16/09	---	1	ΟΕΔ-ΚΥΜ-160921-02Χ-0,319-1,000	---	---	---	---	---	---	---
3,000,000	1,000.00	3.38	Πργμ/Πργμ	15/02/2025	7	---	15/02	3.38	1	ΟΕΔ-ΣΤΘ-150225-07Χ-3,375-1,000	---	---	---	---	---	---	---
250,250	1,000.00	2.90	Πργμ/Πργμ	20/03/2023	4	---	20/03	2.90	1	ΟΕΔ-ΣΤΘ-200323-04Χ-2,900-1,000	---	---	---	---	---	---	---
964,000	1,000.00	3.25	Πργμ/Πργμ	20/03/2025	6	---	20/03	3.25	1	ΟΕΔ-ΣΤΘ-200325-06Χ-3,250-1,000	---	---	---	---	---	---	---
2,100,000	1,000.00	3.55	Πργμ/Πργμ	20/03/2026	7	---	20/03	3.55	1	ΟΕΔ-ΣΤΘ-200326-07Χ-3,550-1,000	---	---	---	---	---	---	---
2,500,000	1,000.00	1.88	Πργμ/Πργμ	23/07/2026	7	---	23/07	1.88	1	ΟΕΔ-ΣΤΘ-230726-07Χ-1,875-1,000	---	---	---	---	---	---	---

Σημειώσεις Ομολόγων Ελλ. Δημοσίου

Ο Όγκος Συναλλαγών υπολογίζεται ως (Τεμάχια) * (Ονομαστική Τιμή). Η Αξία Συναλλαγών υπολογίζεται ως (Τεμάχια) * (Ονομαστική Τιμή) * (Τιμή %) + (Δεδουλευμένοι Τόκοι)

Η Αξία του τρέχοντος τοκομεριδίου για τις εκδόσεις Ονομαστικής Αξίας 0,01 ευρώ, αναφέρεται σε Ονομαστική Αξία 100 ευρώ.

FLR (= Floating Interest Rate) Ομόλογο Μεταβλητού Επιτοκίου.

[1] - Η Ημερομηνία Λήξης της τοκοφόρου περιόδου και η Ημερομηνία Πληρωμής του τοκομεριδίου.

Ομόλογα Ελληνικού Δημοσίου

Πλήθος Εισηγμ. Ομολογιών	Ονομ. αξία	Σημερινό επιτόκιο	Υπολογισμός Δεδουλευμένων	Ημερ/νία Λήξης [1]	Διάρκεια (έτη)	Σημείωση	Ημερομηνία Πληρ.	Αξία τρέχοντος	Μον. Διαπρ.	Ομόλογα Ελληνικού Δημοσίου	Κατωτ Τιμή	Ανωτ Τιμή	Τιμή κλειστ.	Προηγ. Κλείσιμο-ημ/νία	Όγκος	Αξία Συναλλαγών	Τελευταία εντολή Αγορ./ Πώλ. Ημερομηνία
--------------------------	------------	-------------------	---------------------------	--------------------	----------------	----------	------------------	----------------	-------------	-----------------------------------	------------	-----------	--------------	------------------------	-------	-----------------	---

Σημειώσεις Ομολόγων Ελλ. Δημοσίου

Ο Όγκος Συναλλαγών υπολογίζεται ως (Τεμάχια) * (Ονομαστική Τιμή). Η Αξία Συναλλαγών υπολογίζεται ως (Τεμάχια) * (Ονομαστική Τιμή) * (Τιμή %) + (Δεδουλευμένοι Τόκοι)

Η Αξία του τρέχοντος τοκομεριδίου για τις εκδόσεις Ονομαστικής Αξίας 0,01 ευρώ, αναφέρεται σε Ονομαστική Αξία 100 ευρώ.

FLR (= Floating Interest Rate) Ομόλογο Μεταβλητού Επιτοκίου.

[1] - Η Ημερομηνία Λήξης της τοκοφόρου περιόδου και η Ημερομηνία Πληρωμής του τοκομεριδίου.

Έντοκα Γραμμάτια & Zero Coupon Ομόλογα Ελληνικού Δημοσίου

Ημερ/νία	Διάρκειας 13 εβδομάδων									Διάρκειας 26 εβδομάδων									Διάρκειας 52 εβδομάδων								
	Ημερ/νία Λήξης	Αρχικό Επιτόκιο	Πλήθος Εισηγμένων	Ονομική αξία	Τιμή έκδοσης	Τελευταία Τιμή	Συναλλαγή Ημερομηνία	Όγκος Συναλλαγών	Σημ.	Ημερ/νία Λήξης	Αρχικό Επιτόκιο	Πλήθος Εισηγμένων	Ονομ/κή αξία	Τιμή έκδοσης	Τελευταία Τιμή	Συναλλαγή Ημερομηνία	Όγκος Συναλλαγών	Σημ.	Ημερ/νία Λήξης	Αρχικό Επιτόκιο	Πλήθος Εισηγμένων	Ονομ/κή αξία	Τιμή έκδοσης	Τελευταία Τιμή	Συναλλαγή Ημερομηνία	Όγκος Συναλλαγών	Σημ.
14/12/2018	---	---	---	---	---	---	---	---	---	---	---	---	---	---	---	---	---	---	13/12/2019	1.09	1,000,000	1,000.00	989.10	---	---	---	---
15/03/2019	---	---	---	---	---	---	---	---	---	---	---	---	---	---	---	---	---	---	13/03/2020	0.95	1,000,000	1,000.00	990.50	---	---	---	---
14/06/2019	---	---	---	---	---	---	---	---	---	---	---	---	---	---	---	---	---	---	12/06/2020	0.47	1,000,000	1,000.00	995.30	---	---	---	---
13/09/2019	---	---	---	---	---	---	---	---	---	---	---	---	---	---	---	---	---	---	11/09/2020	0.29	1,000,000	1,000.00	997.05	---	---	---	---

Ομόλογα σε Κυκλοφορία	Νόμισμα / Ελάχιστη διαπραγ.	Ημερομηνία Πληρ.	Αξία τρέχοντος τοκομεριδίου	Σημείωση	Τοκομερίδιο	Μονάδα διαπραγ/σης	Ημερ/νία Έκδοσης	Διάρκεια (έτη)	Σημερινό επιτόκιο	Υ.Δ.Τ σε	Ομόλογα	Τελευταία τιμή προηγ.	Τελευτ. Τιμή	Εκφ. τοις μετρητοίς (€) Αγορ. / Πώλ Ημερομηνία	Συναλλαγές σε τμχ	Ελάχιστο ζωής	Μέγιστο ζωής		
0	GBP / 10	01/12	0.25	---	62	1	01/12/1928	100	2.5	360	Ε.Κ.Τ.Ε.	---	---	---	---	---	---		
103,746	GBP / 10	01/12	0.25	---	60	1	01/12/1930	98	2.5	360	Ε.Κ.Τ.Ε. σειρά	2.27	05/02/1996	2.27	Π	05/02/1996	---	2.27	2.27

Νομικών Προσώπων και Εταιρειών σε Συνάλλαγμα και Ευρο

Σημειώσεις Ομολόγων Ελλ. Δημοσίου

Υ.Δ.Τ: Υπολογισμός Δεδουλευμένων Τόκων.

FLR (= Floating Interest Rate) Ομόλογο Μεταβλητού Επιτοκίου.

Η ελάχιστη διαπραγματεύσιμη Ονομαστική Αξία για όλους τους Άυλους Τίτλους του Δημοσίου είναι τα 100 Ευρώ.

(μπφρ-0)

Πίνακας Μελών Χρηματιστηρίου Αθηνών και Μελών ΕΤ.ΕΚ.

Επωνυμία	Τηλέφωνο	Φαξ	Αγορά Μετοχών			Αγορά Παραγώγων		Μέλη ΕΤ.ΕΚ.	
			Μέλος Αγοράς	Μέλος εξ Αποστάσεως	Ειδικός Διαπρήτης	Διαπρήτης	Ειδικός Διαπρήτης	Γενικό Εκκαθιστικό	Άμεσο Εκκαθιστικό
ALPHA ΤΡΑΠΕΖΑ Α.Ε.								a	
ΣΤΑΔΙΟΥ 40, ΑΘΗΝΑ	(210)-3260000	(210)-3264116							
	(210)-3265546	(210)-3265811							
ΛΕΩΦ. ΑΘΗΝΩΝ 103, ΑΘΗΝΑ	+30 2103436820	210-3436270							
ARGUS STOCKBROKERS LTD			a	a		a			
ΛΕΩΦΟΡΟΣ ΔΗΜΟΣΘΕΝΗ ΣΕΒΕΡΗ 25 , ΛΕΥΚΩΣΙΑ ΚΥΠΡΟΥ	+357 22717000	0035722717070							
ATLANTIC SECURITIES LTD			a	a					
ΠΡΟΔΡΟΜΟΥ 37, ΛΕΥΚΩΣΙΑ ΚΥΠΡΟΥ	+357 22445400	00357 22661914							
ΑΧΟΝ ΧΡΗΜΑΤΙΣΤΗΡΙΑΚΗ Α.Ε.Π.Ε.Υ.			a			a			
ΣΤΑΔΙΟΥ 48, ΑΘΗΝΑ	+30 2103363800	210-3243903							
ΒΕΤΑ ΧΡΗΜΑΤΙΣΤΗΡΙΑΚΗ Α.Ε.Π.Ε.Υ.			a		a	a			a
Λ.ΑΛΕΞΑΝΔΡΑΣ & ΒΡΑΪΛΑ 29 , ΑΘΗΝΑ	+30 2106478900	210-6410139							
BNP PARIBAS SECURITIES SERVICES								a	
ΛΑΜΨΑΚΟΥ 2, ΑΘΗΝΑ	+30 2107468500	210-7468579-581							
CAPITAL ΑΧΕΠΕΥ			a			a			
ΜΗΤΡΟΠΟΛΕΩΣ 58, ΑΘΗΝΑ	+30 2103369700	+30 210 3369820							
CFS ΧΡΗΜΑΤΙΣΤΗΡΙΑΚΗ Α.Ε.Π.Ε.Υ.			a						
ΠΑΠΑΡΡΗΓΟΠΟΥΛΟΥ 3, ΑΘΗΝΑ	+30 2103360800	+30 210-3360980							
CITIGROUP GLOBAL MARKETS EUROPE AG			a	a					
REUTERWEG 16, ΦΡΑΚΝΦΟΥΡΤΗ									
CITIGROUP GLOBAL MARKETS LIMITED			a	a					
CITIGROUP CENTER , CANADA SQ., CANARY WHARF 1, LONDON	+44 02079864000								
CREDIT SUISSE SECURITIES (EUROPE) LIMITED			a	a					
CABOT SQUARE 1 , LONDON	+44 2078888888								
DEUTSCHE BANK AG				a					
GREAT WINCHESTER STREET 1 , LONDON	+44 20 754 54209	00441133361437							
EUROBANK EQUITIES Α.Ε.Π.Ε.Υ.			a		a	a	a		a
ΦΙΛΕΛΛΗΝΩΝ 10 & ΞΕΝΟΦΩΝΤΟΣ 13 , ΑΘΗΝΑ	+30 2103720000	210-3720001							
EUROCORP Α.Ε.Π.Ε.Υ.			a			a			a
ΠΛ.ΦΙΛΙΚΗΣ ΕΤΑΙΡΕΙΑΣ 14, ΑΘΗΝΑ	+30 2107263500	2107263666							
EUROTRUST ΧΡΗΜΑΤΙΣΤΗΡΙΑΚΗ Α.Ε.Π.Ε.Υ.			a						
ΣΕΒΑΣΤΟΥΠΟΛΕΩΣ 113, ΑΘΗΝΑ	+30 2103363100	+30 210-3238334							
EUROXX ΧΡΗΜΑΤΙΣΤΗΡΙΑΚΗ Α.Ε.Π.Ε.Υ.			a		a	a	a		a
ΠΑΛΑΙΟΛΟΓΟΥ 7, ΧΑΛΑΝΔΡΙ	+30 2106879400	210-6879401							
ΠΑΛΑΙΟΛΟΓΟΥ 7, ΧΑΛΑΝΔΡΙ	(210)-6879400	(210)-6879401							
GLOBAL CAPITAL SECURITIES & FINANCIAL SERVICES LTD			a	a					
ΛΕΩΦ. ΑΡΧΙΕΠΙΣΚΟΠΟΥ ΜΑΚΑΡΙΟΥ Γ , ΚΤΙΡΙΟ ALPHA HOUSE 50, ΛΕΥΚΩΣΙΑ	+357 22710710	357 22339332							
HSBC FRANCE								a	
Λ. ΜΕΣΟΓΕΙΩΝ 109-111, ΑΘΗΝΑ	+30 2106960000	210-6929336							
INDEX ΧΡΗΜΑΤΙΣΤΗΡΙΑΚΗ Α.Ε.Π.Ε.Υ.			a						
ΔΡΑΓΑΤΣΑΝΙΟΥ 6, ΑΘΗΝΑ	+30 2103213920	+30 210-3213216							
LAIKI FINANCIAL SERVICES LTD				a					
ΛΕΩΦ. ΒΥΡΩΝΟΣ 26, ΛΕΥΚΩΣΙΑ ΚΥΠΡΟΥ	357 22367367	357 22718567							
MEGA EQUITY SECURITIES & FINANCIAL SERVICES PUBLIC LTD			a	a		a			
ΛΕΩΦ. ΓΡΙΒΑ ΔΙΓΕΝΗ 42-44, ΛΕΥΚΩΣΙΑ ΚΥΠΡΟΥ	+357 22711711	357 22711811							
MERIT ΧΡΗΜΑΤΙΣΤΗΡΙΑΚΗ Α.Ε.Π.Ε.Υ.			a		a	a			a
ΣΟΦΟΚΛΕΟΥΣ 5, ΑΘΗΝΑ	+30 2141008800	210-3671830							
MERRILL LYNCH INTERNATIONAL			a	a					
KING EDWARD STREET 2 , LONDON	+44 20276281000								
NUNTIUS ΧΡΗΜΑΤΙΣΤΗΡΙΑΚΗ Α.Ε.Π.Ε.Υ.			a						
ΔΡΑΓΑΤΣΑΝΙΟΥ 6, ΑΘΗΝΑ	+30 2103350599	+30210-3254846							
ONE PLUS CAPITAL LIMITED			a	a					
75 PRODRΟΜΟΥ AVENUE, ONEWORLD PARKVIEW HOUSE, 3RD FLOOR 30722873760									
PROCHOICE CHRIMATISTIRIAKI LTD			a	a					
ΣΠΥΡΟΥ ΚΥΠΡΙΑΝΟΥ 57, ΛΕΥΚΩΣΙΑ ΚΥΠΡΟΥ	+357-24-661192	+357-24-662464							
SHARELINK SECURITIES & FINANCIAL SERVICES LTD			a	a		a			
ΘΕΟΤΟΚΗ ΜΕΓΑΡΟ ΕΛΛΗΝΑ 6 , ΛΕΥΚΩΣΙΑ ΚΥΠΡΟΥ	+357 22554200	+357 22750852							
SOCIETE GENERALE S.A.			a	a		a			
17 COURS VALMY 92987 PUTEAUX - LA DEFENSE , ΠΑΡΙΣΙ	+33 157290504	+33142138697							
SOLIDUS SECURITIES Α.Ε.Π.Ε.Υ.			a			a			a
ΛΟΥΙΖΗΣ ΡΙΑΝΚΟΥΡ 64, ΑΘΗΝΑ	+30 2106900600	210-6985421							
THE CYPRUS INVESTMENT & SECURITIES CORPORATION LTD			a	a					
ΛΕΩΦ. ΛΕΜΕΣΟΥ 154, ΛΕΥΚΩΣΙΑ ΚΥΠΡΟΥ	+357 22121700	357 22338800							

Πίνακας Μελών Χρηματιστηρίου Αθηνών και Μελών ΕΤ.ΕΚ.

Επωνυμία	Τηλέφωνο	Φαξ	Αγορά Μετοχών			Αγορά Παραγώγων		Μέλη ΕΤ.ΕΚ.	
			Μέλος Αγοράς	Μέλος εξ Αποστάσεως	Ειδικός Διαπρήτης	Διαπρήτης	Ειδικός Διαπρήτης	Γενικό Εκκαθιστικό	Άμεσο Εκκαθιστικό
UBS LIMITED				a					
FINSBURY AVENUE 1 , LONDON	+44 2075687135								
Α. ΣΑΡΡΗΣ ΧΡΗΜΑΤΙΣΤΗΡΙΑΚΗ Α.Ε.Π.Ε.Υ.			a						
ΔΡΑΓΑΤΣΑΝΙΟΥ 6, ΑΘΗΝΑ	+30 2103367700	210-3312324							
ΑΛΦΑ FINANCE ΔΕΠΕΥ			a		a	a	a		a
ΜΕΡΛΙΝ 5, ΑΘΗΝΑ	+30 2103677400	210-33311193							
Γ. Α. ΠΕΡΒΑΝΑΣ ΧΡΗΜΑΤΙΣΤΗΡΙΑΚΗ Α.Ε.Π.Ε.Υ.			a						
ΣΟΦΟΚΛΕΟΥΣ 7-9, ΑΘΗΝΑ	+30 2103727200	210-3210-291							
ΔΥΝΑΜΙΚΗ ΧΡΗΜΑΤΙΣΤΗΡΙΑΚΗ Α.Ε.Π.Ε.Υ			a			a			a
ΛΕΩΦ.ΣΥΓΓΡΟΥ 223 & ΤΡΑΛΛΕΩΝ 2 , ΝΕΑ ΣΜΥΡΝΗ	+30 2103677700	210-3677777							
ΕΘΝΙΚΗ ΤΡΑΠΕΖΑ ΤΗΣ ΕΛΛΑΔΟΣ Α.Ε.			a		a	a		a	
ΑΚΑΔΗΜΙΑΣ 68, ΑΘΗΝΑ	(210)-3328817	(210)-3328678							
ΑΙΟΛΟΥ 86, ΑΘΗΝΑ	(210)-3341000	(210)-3228187							
ΕΘΝΙΚΗ ΧΡΗΜΑΤΙΣΤΗΡΙΑΚΗ Α.Ε.Π.Ε.Υ.			a		a	a	a		
ΛΕΩΦ. ΚΗΦΙΣΙΑΣ , ΚΤΗΡΙΟ Α 66, ΑΘΗΝΑ	+30 2107720000	+30 210-7720002							
ΕΛΛΗΝΙΚΗ ΤΡΑΠΕΖΑ (ΕΠΕΝΔΥΣΕΙΣ) ΛΤΔ				a					
ΛΕΩΦ.ΚΥΡΙΑΚΟΥ ΜΑΤΣΗ 31 - ΤΘ 24747 , ΛΕΥΚΩΣΙΑ ΚΥΠΡΟΥ	+357 22500100	357 22500110							
ΕΛΛΗΝΟΑΜΕΡΙΚΑΝΙΚΗ ΧΡΗΜΑΤΙΣΤΗΡΙΑΚΗ Α.Ε.Π.Ε.Υ.			a		a	a			a
ΑΝΔΡΕΑ ΠΑΠΑΝΔΡΕΟΥ 27, ΑΘΗΝΑ	+30 2103311100	+30 210-3215968							
Ι. Χ. ΜΑΥΡΙΚΗΣ ΧΡΗΜΑΤΙΣΤΗΡΙΑΚΗ Α.Ε.Π.Ε.Υ.			a						
ΣΟΦΟΚΛΕΟΥΣ 5, ΑΘΗΝΑ	+30 2103216730	210-3217767							
ΚΑΠΠΑ ΧΡΗΜΑΤΙΣΤΗΡΙΑΚΗ Α.Ε.Π.Ε.Υ.			a			a			
ΒΑΛΛΩΡΙΤΟΥ 15, ΑΘΗΝΑ	+30 2103678600	+30 210-3641002							
ΚΑΡΑΜΑΝΩΦ ΧΡΗΜΑΤΙΣΤΗΡΙΑΚΗ Α.Ε.Π.Ε.Υ.			a			a			
ΠΛ. ΑΓΙΩΝ ΘΕΟΔΩΡΩΝ 2, ΑΘΗΝΑ	+30 2103212947	+30 210-3217088							
ΚΥΚΛΟΣ ΧΡΗΜΑΤΙΣΤΗΡΙΑΚΗ Α.Ε.Π.Ε.Υ.			a			a			a
ΠΑΝΕΠΙΣΤΗΜΙΟΥ 39, ΑΘΗΝΑ	+30 2103364300	+30 210-3239122							
ΛΕΩΝ ΔΕΠΟΛΑΣ ΧΡΗΜΑΤΙΣΤΗΡΙΑΚΗ Α.Ε.Π.Ε.Υ.			a		a	a			
ΧΡ. ΛΑΔΑ 1, ΑΘΗΝΑ	+30 2103213276	+30 210-3211618							
Ν. ΧΡΥΣΟΧΟΙΔΗΣ ΧΡΗΜΑΤΙΣΤΗΡΙΑΚΗ Α.Ε.Π.Ε.Υ.			a			a			a
ΣΟΦΟΚΛΕΟΥΣ 7-9, ΑΘΗΝΑ	+30 2103213913	+30 210-3216115							
ΠΑΝΤΕΛΑΚΗΣ ΧΡΗΜΑΤΙΣΤΗΡΙΑΚΗ Α.Ε.Π.Ε.Υ			a		a	a	a		
ΕΘΝΙΚΗΣ ΑΝΤΙΣΤΑΣΕΩΣ Β 57, ΧΑΛΑΝΔΡΙ	+30 2106965000	210-6929550							
ΠΕΙΡΑΙΩΣ Α.Ε.Π.Ε.Υ.			a		a	a	a		a
ΣΤΑΔΙΟΥ 10, ΑΘΗΝΑ	+30 2103354100	210-3354170							
ΠΗΓΑΣΟΣ ΧΡΗΜΑΤΙΣΤΗΡΙΑΚΗ Α.Ε.Π.Ε.Υ.			a			a			
ΒΑΛΛΩΡΙΤΟΥ & ΑΜΕΡΙΚΗΣ 17 , ΑΘΗΝΑ	+30 2103670700	+30 210-3670760							
ΣΤ. ΕΜ. ΛΑΥΡΕΝΤΑΚΗΣ ΧΡΗΜΑΤΙΣΤΗΡΙΑΚΗ Α.Ε.Π.Ε.Υ.			a			a			
ΣΟΦΟΚΛΕΟΥΣ 7-9, ΑΘΗΝΑ	+30 2103213336	+30 210-3246572							
ΤΡΑΠΕΖΑ EUROBANK ERGASIAS A.E.								a	
ΟΘΩΝΟΣ 8, ΑΘΗΝΑ	(210)-3337969	(210)-3245916							
	(210)-3337000	(210)-3233866							
ΟΘΩΝΟΣ 8, ΑΘΗΝΑ	+30 2103337000	210-3245916							
ΤΡΑΠΕΖΑ ΟΡΤΙΜΑ BANK Α.Ε.			a		a	a	a	a	
ΑΙΓΑΛΕΙΑΣ & ΠΑΡΑΔΕΙΣΟΥ 32 , ΜΑΡΟΥΣΙ	+30 2108173111	+30 210-6896325							
ΤΡΑΠΕΖΑ ΠΕΙΡΑΙΩΣ Α.Ε.			a			a		a	
ΑΜΕΡΙΚΗΣ 4, ΑΘΗΝΑ	(210)-3335000	(210)-3335079							
	(210)-3335918	(210)-3254207							
ΑΜΕΡΙΚΗΣ 4, ΑΘΗΝΑ	+30 2103335000	210-3335079							

Πίνακας Μετοχών Υπό Ειδική Διαπραγμάτευση

Χρέογραφα	Κατηγορία Διαπραγμάτευσης
Ειδικός Διαπραγματευτής	Έναρξη Ειδικής Διαπραγμάτευσης
A.S. COMPANY (ΚΟ)	Κύρια Αγορά
EUROBANK EQUITIES Α.Ε.Π.Ε.Υ.	01/04/2019
ALPHA BANK (ΚΟ)	Κύρια Αγορά
EUROBANK EQUITIES Α.Ε.Π.Ε.Υ.	24/10/2012
MERIT ΧΡΗΜΑΤΙΣΤΗΡΙΑΚΗ Α.Ε.Π.Ε.Υ.	03/09/2013
ΑΛΦΑ FINANCE ΑΕΠΕΥ	29/02/2016
ΕΘΝΙΚΗ ΧΡΗΜΑΤΙΣΤΗΡΙΑΚΗ Α.Ε.Π.Ε.Υ.	15/01/2013
ΕΛΛΗΝΟΑΜΕΡΙΚΑΝΙΚΗ ΧΡΗΜΑΤΙΣΤΗΡΙΑΚΗ Α.Ε.Π.Ε.Υ.	06/02/2019
ΛΕΩΝ ΔΕΠΟΛΑΣ ΧΡΗΜΑΤΙΣΤΗΡΙΑΚΗ Α.Ε.Π.Ε.Υ.	04/01/2016
ΠΕΙΡΑΙΩΣ Α.Ε.Π.Ε.Υ.	28/05/2013
ΑΤΤΙΣΑ ΣΥΜΜΕΤΟΧΩΝ (ΚΟ)	Κύρια Αγορά
ΕΛΛΗΝΟΑΜΕΡΙΚΑΝΙΚΗ ΧΡΗΜΑΤΙΣΤΗΡΙΑΚΗ Α.Ε.Π.Ε.Υ.	28/12/2017
ΑΤΤΙΣΑ BANK Α.Τ.Ε. (ΚΟ)	Κύρια Αγορά
EUROBANK EQUITIES Α.Ε.Π.Ε.Υ.	11/11/2019
EUROXX ΧΡΗΜΑΤΙΣΤΗΡΙΑΚΗ Α.Ε.Π.Ε.Υ.	22/01/2016
ΠΕΙΡΑΙΩΣ Α.Ε.Π.Ε.Υ.	20/09/2017
AUTOHELLAS (ΚΟ)	Κύρια Αγορά
EUROXX ΧΡΗΜΑΤΙΣΤΗΡΙΑΚΗ Α.Ε.Π.Ε.Υ.	02/07/2018
ΑΛΦΑ FINANCE ΑΕΠΕΥ	01/07/2019
BRIQ PROPERTIES (ΚΟ)	Κύρια Αγορά
EUROBANK EQUITIES Α.Ε.Π.Ε.Υ.	09/01/2019
BYTE COMPUTER (ΚΟ)	Κύρια Αγορά
MERIT ΧΡΗΜΑΤΙΣΤΗΡΙΑΚΗ Α.Ε.Π.Ε.Υ.	04/08/2013
CENERGY HOLDINGS (ΚΑ)	Κύρια Αγορά
EUROBANK EQUITIES Α.Ε.Π.Ε.Υ.	02/01/2017
ΑΛΦΑ FINANCE ΑΕΠΕΥ	02/01/2017
CNL CAPITAL (ΚΟ)	Κύρια Αγορά
MERIT ΧΡΗΜΑΤΙΣΤΗΡΙΑΚΗ Α.Ε.Π.Ε.Υ.	01/10/2018
COCA-COLA HBC AG (ΚΟ)	Κύρια Αγορά
EUROBANK EQUITIES Α.Ε.Π.Ε.Υ.	23/10/2013
ΕΘΝΙΚΗ ΧΡΗΜΑΤΙΣΤΗΡΙΑΚΗ Α.Ε.Π.Ε.Υ.	29/04/2013
ΠΕΙΡΑΙΩΣ Α.Ε.Π.Ε.Υ.	04/05/2015
FOURLIS ΣΥΜΜΕΤΟΧΩΝ (ΚΟ)	Κύρια Αγορά
EUROBANK EQUITIES Α.Ε.Π.Ε.Υ.	01/12/2016
EUROXX ΧΡΗΜΑΤΙΣΤΗΡΙΑΚΗ Α.Ε.Π.Ε.Υ.	01/12/2016
ΠΕΙΡΑΙΩΣ Α.Ε.Π.Ε.Υ.	06/03/2017
INTERCONTINENTAL (ΚΟ)	Κύρια Αγορά
ΛΕΩΝ ΔΕΠΟΛΑΣ ΧΡΗΜΑΤΙΣΤΗΡΙΑΚΗ Α.Ε.Π.Ε.Υ.	03/06/2019
INTRACOM HOLDINGS (ΚΟ)	Κύρια Αγορά
ΛΕΩΝ ΔΕΠΟΛΑΣ ΧΡΗΜΑΤΙΣΤΗΡΙΑΚΗ Α.Ε.Π.Ε.Υ.	08/10/2018
JUMBO (ΚΟ)	Κύρια Αγορά
MERIT ΧΡΗΜΑΤΙΣΤΗΡΙΑΚΗ Α.Ε.Π.Ε.Υ.	06/11/2017
ΠΕΙΡΑΙΩΣ Α.Ε.Π.Ε.Υ.	06/03/2017
LAMDA DEVELOPMENT (ΚΟ)	Κύρια Αγορά
EUROBANK EQUITIES Α.Ε.Π.Ε.Υ.	08/12/2014
ΠΑΝΤΕΛΑΚΗΣ ΧΡΗΜΑΤΙΣΤΗΡΙΑΚΗ Α.Ε.Π.Ε.Υ.	06/11/2017
ΠΕΙΡΑΙΩΣ Α.Ε.Π.Ε.Υ.	29/06/2017
MARFIN INVESTMENT GROUP (ΚΟ)	Κύρια Αγορά
ΠΕΙΡΑΙΩΣ Α.Ε.Π.Ε.Υ.	02/02/2013
MLS ΠΛΗΡΟΦΟΡΙΚΗ (ΚΟ)	Κύρια Αγορά
ΠΕΙΡΑΙΩΣ Α.Ε.Π.Ε.Υ.	01/08/2019
PROFILE (ΚΟ)	Κύρια Αγορά
ΠΑΝΤΕΛΑΚΗΣ ΧΡΗΜΑΤΙΣΤΗΡΙΑΚΗ Α.Ε.Π.Ε.Υ.	01/07/2019
QUALITY & RELIABILITY (ΚΟ)	Κύρια Αγορά
ΒΕΤΑ ΧΡΗΜΑΤΙΣΤΗΡΙΑΚΗ Α.Ε.Π.Ε.Υ.	20/08/2014
QUEST ΣΥΜΜΕΤΟΧΩΝ (ΚΟ)	Κύρια Αγορά
ΒΕΤΑ ΧΡΗΜΑΤΙΣΤΗΡΙΑΚΗ Α.Ε.Π.Ε.Υ.	26/03/2018
EUROBANK EQUITIES Α.Ε.Π.Ε.Υ.	28/01/2019
TITAN CEMENT (ΚΑ)	Κύρια Αγορά
EUROBANK EQUITIES Α.Ε.Π.Ε.Υ.	07/11/2019
VIOHALCO SA/NV (ΚΑ)	Κύρια Αγορά
EUROBANK EQUITIES Α.Ε.Π.Ε.Υ.	01/01/2017
MERIT ΧΡΗΜΑΤΙΣΤΗΡΙΑΚΗ Α.Ε.Π.Ε.Υ.	17/03/2014
ΑΛΦΑ FINANCE ΑΕΠΕΥ	17/02/2014
ΑΒΑΞ Α.Ε. (ΚΟ)	Κύρια Αγορά
EUROBANK EQUITIES Α.Ε.Π.Ε.Υ.	14/12/2015
ΑΔΜΗΕ ΣΥΜΜΕΤΟΧΩΝ Α.Ε. (ΚΟ)	Κύρια Αγορά
ΠΕΙΡΑΙΩΣ Α.Ε.Π.Ε.Υ.	29/06/2017

Πίνακας Μετοχών Υπό Ειδική Διαπραγμάτευση

Χρεόγραφο	Κατηγορία Διαπραγμάτευσης
Ειδικός Διαπραγματευτής	Έναρξη Ειδικής Διαπραγμάτευσης
ΑΛΟΥΜΥΛ (ΚΟ)	Κύρια Αγορά
ΒΕΤΑ ΧΡΗΜΑΤΙΣΤΗΡΙΑΚΗ Α.Ε.Π.Ε.Υ.	18/07/2013
ΓΕΚ ΤΕΡΝΑ (ΚΟ)	Κύρια Αγορά
ΕΛΛΗΝΟΑΜΕΡΙΚΑΝΙΚΗ ΧΡΗΜΑΤΙΣΤΗΡΙΑΚΗ Α.Ε.Π.Ε.Υ.	07/09/2015
ΠΕΙΡΑΙΩΣ Α.Ε.Π.Ε.Υ.	29/08/2019
ΔΕΗ (ΚΟ)	Κύρια Αγορά
EUROBANK EQUITIES Α.Ε.Π.Ε.Υ.	23/10/2012
MERIT ΧΡΗΜΑΤΙΣΤΗΡΙΑΚΗ Α.Ε.Π.Ε.Υ.	06/11/2017
ΑΛΦΑ FINANCE ΑΕΠΕΥ	08/01/2013
ΑΛΦΑ FINANCE ΑΕΠΕΥ	23/07/2018
ΕΘΝΙΚΗ ΧΡΗΜΑΤΙΣΤΗΡΙΑΚΗ Α.Ε.Π.Ε.Υ.	26/03/2013
ΠΕΙΡΑΙΩΣ Α.Ε.Π.Ε.Υ.	28/09/2013
ΕΘΝΙΚΗ ΤΡΑΠΕΖΑ (ΚΟ)	Κύρια Αγορά
EUROBANK EQUITIES Α.Ε.Π.Ε.Υ.	24/10/2012
MERIT ΧΡΗΜΑΤΙΣΤΗΡΙΑΚΗ Α.Ε.Π.Ε.Υ.	03/09/2013
ΑΛΦΑ FINANCE ΑΕΠΕΥ	08/01/2013
ΕΘΝΙΚΗ ΧΡΗΜΑΤΙΣΤΗΡΙΑΚΗ Α.Ε.Π.Ε.Υ.	28/02/2013
ΕΛΛΗΝΟΑΜΕΡΙΚΑΝΙΚΗ ΧΡΗΜΑΤΙΣΤΗΡΙΑΚΗ Α.Ε.Π.Ε.Υ.	25/07/2014
ΛΕΩΝ ΔΕΠΟΛΑΣ ΧΡΗΜΑΤΙΣΤΗΡΙΑΚΗ Α.Ε.Π.Ε.Υ.	20/04/2015
ΠΕΙΡΑΙΩΣ Α.Ε.Π.Ε.Υ.	08/09/2013
ΕΚΤΕΡ (ΚΟ)	Κύρια Αγορά
EUROBANK EQUITIES Α.Ε.Π.Ε.Υ.	16/10/2017
ΛΕΩΝ ΔΕΠΟΛΑΣ ΧΡΗΜΑΤΙΣΤΗΡΙΑΚΗ Α.Ε.Π.Ε.Υ.	21/05/2018
ΕΛΑΣΤΡΟΝ (ΚΟ)	Κύρια Αγορά
ΛΕΩΝ ΔΕΠΟΛΑΣ ΧΡΗΜΑΤΙΣΤΗΡΙΑΚΗ Α.Ε.Π.Ε.Υ.	20/02/2017
ΕΛΒΑΛΧΑΛΚΟΡ (ΚΟ)	Κύρια Αγορά
EUROBANK EQUITIES Α.Ε.Π.Ε.Υ.	07/05/2018
ΑΛΦΑ FINANCE ΑΕΠΕΥ	07/05/2018
ΕΛΛΑΚΤΩΡ (ΚΟ)	Κύρια Αγορά
EUROXX ΧΡΗΜΑΤΙΣΤΗΡΙΑΚΗ Α.Ε.Π.Ε.Υ.	24/09/2018
ΑΛΦΑ FINANCE ΑΕΠΕΥ	14/03/2019
ΕΘΝΙΚΗ ΧΡΗΜΑΤΙΣΤΗΡΙΑΚΗ Α.Ε.Π.Ε.Υ.	25/06/2013
ΕΛΛΗΝΟΑΜΕΡΙΚΑΝΙΚΗ ΧΡΗΜΑΤΙΣΤΗΡΙΑΚΗ Α.Ε.Π.Ε.Υ.	14/01/2019
ΠΕΙΡΑΙΩΣ Α.Ε.Π.Ε.Υ.	22/10/2018
ΕΛΛΗΝ. ΧΡΗΜΑΤΙΣΤΗΡΙΑ-Χ.Α. (ΚΟ)	Κύρια Αγορά
ΕΘΝΙΚΗ ΧΡΗΜΑΤΙΣΤΗΡΙΑΚΗ Α.Ε.Π.Ε.Υ.	25/06/2013
ΠΕΙΡΑΙΩΣ Α.Ε.Π.Ε.Υ.	04/05/2015
ΕΛΛΗΝΙΚΑ ΠΕΤΡΕΛΑΙΑ (ΚΟ)	Κύρια Αγορά
ΕΛΛΗΝΟΑΜΕΡΙΚΑΝΙΚΗ ΧΡΗΜΑΤΙΣΤΗΡΙΑΚΗ Α.Ε.Π.Ε.Υ.	14/09/2015
ΠΕΙΡΑΙΩΣ Α.Ε.Π.Ε.Υ.	20/03/2017
ΕΛΤΟΝ (ΚΟ)	Κύρια Αγορά
ΒΕΤΑ ΧΡΗΜΑΤΙΣΤΗΡΙΑΚΗ Α.Ε.Π.Ε.Υ.	03/09/2013
ΛΕΩΝ ΔΕΠΟΛΑΣ ΧΡΗΜΑΤΙΣΤΗΡΙΑΚΗ Α.Ε.Π.Ε.Υ.	01/04/2019
ΕΥΔΑΠ (ΚΟ)	Κύρια Αγορά
EUROBANK EQUITIES Α.Ε.Π.Ε.Υ.	10/06/2019
ΕΥΡΩΠΑΪΚΗ ΠΙΣΤΗ (ΚΟ)	Κύρια Αγορά
EUROBANK EQUITIES Α.Ε.Π.Ε.Υ.	08/07/2019
ΠΑΝΤΕΛΑΚΗΣ ΧΡΗΜΑΤΙΣΤΗΡΙΑΚΗ Α.Ε.Π.Ε.Υ.	15/07/2019
ΙΚΤΙΝΟΣ ΕΛΛΑΣ (ΚΟ)	Κύρια Αγορά
EUROBANK EQUITIES Α.Ε.Π.Ε.Υ.	25/02/2019
ΑΛΦΑ FINANCE ΑΕΠΕΥ	01/04/2019
ΕΘΝΙΚΗ ΧΡΗΜΑΤΙΣΤΗΡΙΑΚΗ Α.Ε.Π.Ε.Υ.	24/07/2019
ΙΝΤΡΑΛΟΤ (ΚΟ)	Κύρια Αγορά
EUROBANK EQUITIES Α.Ε.Π.Ε.Υ.	18/12/2017
EUROXX ΧΡΗΜΑΤΙΣΤΗΡΙΑΚΗ Α.Ε.Π.Ε.Υ.	12/06/2017
ΕΛΛΗΝΟΑΜΕΡΙΚΑΝΙΚΗ ΧΡΗΜΑΤΙΣΤΗΡΙΑΚΗ Α.Ε.Π.Ε.Υ.	30/05/2018
ΠΑΝΤΕΛΑΚΗΣ ΧΡΗΜΑΤΙΣΤΗΡΙΑΚΗ Α.Ε.Π.Ε.Υ.	07/05/2018
ΠΕΙΡΑΙΩΣ Α.Ε.Π.Ε.Υ.	28/09/2013
ΚΑΡΑΜΟΛΕΓΚΟΣ (ΚΟ)	Κύρια Αγορά
EUROXX ΧΡΗΜΑΤΙΣΤΗΡΙΑΚΗ Α.Ε.Π.Ε.Υ.	04/10/2019
ΚΛΟΥΚΙΝΑΣ - ΛΑΠΠΑΣ (ΚΟ)	Κύρια Αγορά
ΒΕΤΑ ΧΡΗΜΑΤΙΣΤΗΡΙΑΚΗ Α.Ε.Π.Ε.Υ.	22/09/2014
ΚΡΙ - ΚΡΙ (ΚΟ)	Κύρια Αγορά
EUROBANK EQUITIES Α.Ε.Π.Ε.Υ.	07/05/2018
ΛΕΩΝ ΔΕΠΟΛΑΣ ΧΡΗΜΑΤΙΣΤΗΡΙΑΚΗ Α.Ε.Π.Ε.Υ.	16/01/2017
ΛΑΜΨΑ (ΚΟ)	Κύρια Αγορά
ΛΕΩΝ ΔΕΠΟΛΑΣ ΧΡΗΜΑΤΙΣΤΗΡΙΑΚΗ Α.Ε.Π.Ε.Υ.	16/01/2017

Πίνακας Μετοχών Υπό Ειδική Διαπραγμάτευση

Χρέογραφα	Κατηγορία Διαπραγμάτευσης
Ειδικός Διαπραγματευτής	Έναρξη Ειδικής Διαπραγμάτευσης
ΜΟΤΟΡ ΟΙΛ (ΚΟ)	Κύρια Αγορά
MERIT ΧΡΗΜΑΤΙΣΤΗΡΙΑΚΗ Α.Ε.Π.Ε.Υ.	25/02/2019
ΕΘΝΙΚΗ ΧΡΗΜΑΤΙΣΤΗΡΙΑΚΗ Α.Ε.Π.Ε.Υ.	17/02/2014
ΕΛΛΗΝΟΑΜΕΡΙΚΑΝΙΚΗ ΧΡΗΜΑΤΙΣΤΗΡΙΑΚΗ Α.Ε.Π.Ε.Υ.	01/09/2014
ΛΕΩΝ ΔΕΠΟΛΑΣ ΧΡΗΜΑΤΙΣΤΗΡΙΑΚΗ Α.Ε.Π.Ε.Υ.	01/04/2019
ΠΕΙΡΑΙΩΣ Α.Ε.Π.Ε.Υ.	04/05/2015
ΜΥΤΙΛΗΝΑΙΟΣ (ΚΟ)	Κύρια Αγορά
EUROBANK EQUITIES Α.Ε.Π.Ε.Υ.	20/09/2017
MERIT ΧΡΗΜΑΤΙΣΤΗΡΙΑΚΗ Α.Ε.Π.Ε.Υ.	25/02/2019
ΑΛΦΑ FINANCE ΑΕΠΕΥ	15/04/2019
ΕΘΝΙΚΗ ΧΡΗΜΑΤΙΣΤΗΡΙΑΚΗ Α.Ε.Π.Ε.Υ.	25/06/2013
ΠΕΙΡΑΙΩΣ Α.Ε.Π.Ε.Υ.	04/05/2015
ΟΛΠ (ΚΟ)	Κύρια Αγορά
EUROBANK EQUITIES Α.Ε.Π.Ε.Υ.	06/02/2019
ΟΠΑΠ (ΚΟ)	Κύρια Αγορά
EUROBANK EQUITIES Α.Ε.Π.Ε.Υ.	24/10/2012
MERIT ΧΡΗΜΑΤΙΣΤΗΡΙΑΚΗ Α.Ε.Π.Ε.Υ.	20/03/2017
ΑΛΦΑ FINANCE ΑΕΠΕΥ	08/01/2013
ΕΘΝΙΚΗ ΧΡΗΜΑΤΙΣΤΗΡΙΑΚΗ Α.Ε.Π.Ε.Υ.	15/01/2013
ΕΛΛΗΝΟΑΜΕΡΙΚΑΝΙΚΗ ΧΡΗΜΑΤΙΣΤΗΡΙΑΚΗ Α.Ε.Π.Ε.Υ.	25/07/2014
ΠΕΙΡΑΙΩΣ Α.Ε.Π.Ε.Υ.	04/05/2015
ΟΤΕ (ΚΟ)	Κύρια Αγορά
EUROBANK EQUITIES Α.Ε.Π.Ε.Υ.	24/10/2012
MERIT ΧΡΗΜΑΤΙΣΤΗΡΙΑΚΗ Α.Ε.Π.Ε.Υ.	20/03/2017
ΑΛΦΑ FINANCE ΑΕΠΕΥ	08/01/2013
ΕΘΝΙΚΗ ΧΡΗΜΑΤΙΣΤΗΡΙΑΚΗ Α.Ε.Π.Ε.Υ.	01/12/2012
ΕΛΛΗΝΟΑΜΕΡΙΚΑΝΙΚΗ ΧΡΗΜΑΤΙΣΤΗΡΙΑΚΗ Α.Ε.Π.Ε.Υ.	25/07/2014
ΛΕΩΝ ΔΕΠΟΛΑΣ ΧΡΗΜΑΤΙΣΤΗΡΙΑΚΗ Α.Ε.Π.Ε.Υ.	01/04/2019
ΠΕΙΡΑΙΩΣ Α.Ε.Π.Ε.Υ.	08/09/2013
ΠΑΠΟΥΤΣΑΝΗΣ (ΚΟ)	Κύρια Αγορά
ΒΕΤΑ ΧΡΗΜΑΤΙΣΤΗΡΙΑΚΗ Α.Ε.Π.Ε.Υ.	25/11/2013
ΑΛΦΑ FINANCE ΑΕΠΕΥ	19/11/2018
ΠΕΙΡΑΙΩΣ ΤΡΑΠΕΖΑ (ΚΟ)	Κύρια Αγορά
EUROBANK EQUITIES Α.Ε.Π.Ε.Υ.	23/10/2012
EUROXX ΧΡΗΜΑΤΙΣΤΗΡΙΑΚΗ Α.Ε.Π.Ε.Υ.	15/02/2016
MERIT ΧΡΗΜΑΤΙΣΤΗΡΙΑΚΗ Α.Ε.Π.Ε.Υ.	16/09/2013
ΑΛΦΑ FINANCE ΑΕΠΕΥ	15/04/2019
ΕΘΝΙΚΗ ΧΡΗΜΑΤΙΣΤΗΡΙΑΚΗ Α.Ε.Π.Ε.Υ.	02/06/2013
ΕΛΛΗΝΟΑΜΕΡΙΚΑΝΙΚΗ ΧΡΗΜΑΤΙΣΤΗΡΙΑΚΗ Α.Ε.Π.Ε.Υ.	14/01/2019
ΠΕΙΡΑΙΩΣ Α.Ε.Π.Ε.Υ.	16/02/2013
ΠΕΤΡΟΠΟΥΛΟΣ ΠΕΤΡΟΣ (ΚΟ)	Κύρια Αγορά
EUROBANK EQUITIES Α.Ε.Π.Ε.Υ.	01/04/2019
ΠΛΑΙΣΙΟ COMPUTERS (ΚΟ)	Κύρια Αγορά
ΒΕΤΑ ΧΡΗΜΑΤΙΣΤΗΡΙΑΚΗ Α.Ε.Π.Ε.Υ.	05/05/2014
EUROBANK EQUITIES Α.Ε.Π.Ε.Υ.	02/03/2015
ΠΛΑΣΤΙΚΑ ΘΡΑΚΗΣ (ΚΟ)	Κύρια Αγορά
EUROBANK EQUITIES Α.Ε.Π.Ε.Υ.	26/03/2018
ΑΛΦΑ FINANCE ΑΕΠΕΥ	26/03/2018
ΣΑΡΑΝΤΗΣ ΓΡ. (ΚΟ)	Κύρια Αγορά
ΒΕΤΑ ΧΡΗΜΑΤΙΣΤΗΡΙΑΚΗ Α.Ε.Π.Ε.Υ.	14/05/2013
EUROBANK EQUITIES Α.Ε.Π.Ε.Υ.	24/10/2016
ΣΠΥΡΟΥ ΑΓΡ. ΟΙΚ. (ΚΟ)	Κύρια Αγορά
EUROBANK EQUITIES Α.Ε.Π.Ε.Υ.	02/09/2019
ΤΡΑΠΕΖΑ EUROBANK ERGASIAS (ΚΟ)	Κύρια Αγορά
EUROBANK EQUITIES Α.Ε.Π.Ε.Υ.	01/06/2013
MERIT ΧΡΗΜΑΤΙΣΤΗΡΙΑΚΗ Α.Ε.Π.Ε.Υ.	06/11/2017
ΑΛΦΑ FINANCE ΑΕΠΕΥ	08/01/2013
ΕΘΝΙΚΗ ΧΡΗΜΑΤΙΣΤΗΡΙΑΚΗ Α.Ε.Π.Ε.Υ.	01/01/2017
ΕΛΛΗΝΟΑΜΕΡΙΚΑΝΙΚΗ ΧΡΗΜΑΤΙΣΤΗΡΙΑΚΗ Α.Ε.Π.Ε.Υ.	25/07/2014
ΠΕΙΡΑΙΩΣ Α.Ε.Π.Ε.Υ.	28/09/2013

Γνωστοποιήσεις Συναλλαγών - Κατάλογος Υπόχρεων Προσώπων

Ημερομηνία Υποβολής [1]	Επωνυμία	Λόγος Υποβολής [2]	Υπόχρεος	Ιδιότητα Υποχρέου	Σχέση με τον Υπόχρεο	Ημερομηνία Συναλλαγής	Αγορά	Όγκος Συναλλαγών	Αξία Συναλλαγών	Φύση Συναλλαγής [3]	Είδος Χρηματικού μέσου	Παρατηρήσεις [4]
26/11/2019	CORAL ΑΝΩΝΥΜΟΣ ΕΤΑΙΡΕΙΑ ΠΕΤΡΕΛΑΙΟΕΙΔΩΝ ΚΑΙ ΧΗΜΙΚΩΝ ΠΡΟΪΟΝΤΩΝ	B	ΤΖΑΝΝΕΤΑΚΗΣ ΠΕΤΡΟΣ	Μέλος ΔΣ [Μη Εκτελεστικό]	Συνδεδεμένο Νομικό Πρόσωπο	25/11/2019	ΑΞΙΩΝ ΧΑ	16	16,640.00	Π	Χρεωστικός Τίτλος	
26/11/2019	ΑΕΡΟΠΟΡΙΑ ΑΙΓΑΙΟΥ ΑΝΩΝΥΜΗ ΑΕΡΟΠΟΡΙΚΗ ΕΤΑΙΡΕΙΑ	B	ΒΑΣΙΛΑΚΗΣ ΕΥΓΥΧΙΟΣ	Πρόεδρος ΔΣ	Συνδεδεμένο Νομικό Πρόσωπο	22/11/2019	ΑΞΙΩΝ ΧΑ	15,029	123,143.04	A	Μετοχή	1
26/11/2019	ΜΟΤΟΡ ΟΙΛ (ΕΛΛΑΣ) ΔΙΥΛΙΣΤΗΡΙΑ ΚΟΡΙΝΘΟΥ ΑΕ	B	ΤΖΑΝΝΕΤΑΚΗΣ ΠΕΤΡΟΣ	Μέλος ΔΣ Εκτελεστικό	Συνδεδεμένο Νομικό Πρόσωπο	25/11/2019	ΠΑΡΑΓΩΓΩΝ ΧΑ	1	2,140.00	Π	Παράγωγο	
26/11/2019	ΜΟΤΟΡ ΟΙΛ (ΕΛΛΑΣ) ΔΙΥΛΙΣΤΗΡΙΑ ΚΟΡΙΝΘΟΥ ΑΕ	B	ΤΖΑΝΝΕΤΑΚΗΣ ΠΕΤΡΟΣ	Μέλος ΔΣ Εκτελεστικό	Συνδεδεμένο Νομικό Πρόσωπο	25/11/2019	ΑΞΙΩΝ ΧΑ	1,993	43,209.78	Π	Μετοχή	
26/11/2019	ΜΟΤΟΡ ΟΙΛ (ΕΛΛΑΣ) ΔΙΥΛΙΣΤΗΡΙΑ ΚΟΡΙΝΘΟΥ ΑΕ	B	ΤΖΑΝΝΕΤΑΚΗΣ ΠΕΤΡΟΣ	Μέλος ΔΣ Εκτελεστικό	Συνδεδεμένο Νομικό Πρόσωπο	25/11/2019	ΑΞΙΩΝ ΧΑ	1,120	24,276.50	A	Μετοχή	

Σημειώσεις Γνωστοποιήσεων Συναλλαγών

Για περισσότερες πληροφορίες επί των γνωστοποιήσεων συναλλαγών επισκεφτείτε την ιστοσελίδα <http://athexgroup.gr/el/web/guest/companies-info-trade-notifications>

[1] - Η Ημερομηνία Υποβολής αφορά την Ημερομηνία που η Γνωστοποίηση παρελήφθη από το Χ.Α.

[2] - Λόγος Υποβολής: Α: Πρόσωπο που ασκεί Διευθυντικά καθήκοντα, Β: Πρόσωπο που έχει στενό δεσμό με πρόσωπο που ασκεί Διευθυντικά καθήκοντα.

[3] - Φύση Συναλλαγής: Α: Αγορά, Π: Πώληση.

[4] - Παρατηρήσεις: 1 - Λόγω Συμμετοχής σε ΑΜΚ, 2 - Λόγω Εξάσκησης Δικαιώματος Προαίρεσης αγοράς μετοχών που παρέχεται στο προσωπικό, 3 - Λόγω Δωρεάς, 4 - Λόγω Συγχώνευσης ή Διάσπασης κλπ, 5 - Λόγω Μετατροπής ή Ανταλλαγής Ομολογιών, 6 - Ανταλλαγή λόγω Προαιρετικής Δημόσιας Πρότασης.

Υποκείμενη Αγορά				Αγορά Παραγώγων													
Ανωτ Τιμή	Κατωτ Τιμή	Τιμή κλεισ.	Μεταβ.	Μήνας Παράδοσης	Άνοιγμα	Ανωτ Τιμή	Κατωτ Τιμή	Τελ Τιμή	Τιμή κλεισ.	Τελευταία ζήτηση	Τελευταία προσφορά	Τιμή Εκκαθάρισης ¹	Υψηλό ζωής	Χαμηλό ζωής	Πράξεις	Όγκος	Ανοικτές θέσεις
FTSE/X.A. Large Cap																	
(Μονάδα Διαπραγμάτευσης: 1 Μονάδα Δείκτη x 2€, Χρηματικός Διακανονισμός)																	
2,258.17	2,241.26	2,241.81	-0.72%	Δεκέμβριος 2019	2,251.00	2,256.50	2,242.50	2,245.75	2,245.75	---	---	---	2,259.75	---	155	852	10,719
				Ιανουάριος 2020	2,254.00	2,256.00	2,245.00	2,245.00	2,245.00	---	---	---	2,260.00	---	12	51	256
				Φεβρουάριος 2020	---	---	---	---	2,269.25	---	---	---	---	---	---	---	---
				Μάρτιος 2020	---	---	---	---	2,272.75	---	---	---	---	---	---	---	---
				Ιούνιος 2020	---	---	---	---	2,284.25	---	---	---	---	---	---	---	---
				Σεπτέμβριος 2020	---	---	---	---	2,295.50	---	---	---	---	---	---	---	---

Σημειώσεις Παραγώγων

Τις τιμές εκκαθάρισης και τις τελικές ανοικτές θέσεις μπορείτε να τις ανακτήσετε στο ακόλουθο path <http://www.helex.gr/el/web/guest/statistics-end-of-day-derivatives>

Υποκείμενη Αγορά				Αγορά Παραγώγων													
Ανωτ Τιμή	Κατωτ Τιμή	Τιμή κλεισ.	Μεταβ.	Μήνας Παράδοσης	Άνοιγμα	Ανωτ Τιμή	Κατωτ Τιμή	Τελ Τιμή	Τιμή κλεισ.	Τελευταία ζήτηση	Τελευταία προσφορά	Τιμή Εκκαθάρισης*	Υψηλό ζωής	Χαμηλό ζωής	Πράξεις	Όγκος	Ανοικτές θέσεις
(Μέγεθος Συμβολαίου: 100 Χρεόγραφα, Φυσική Παράδοση)																	
ALPHA BANK (ΚΟ)				Δεκέμβριος 2019	1.90	1.91	1.87	1.88	1.88	---	---	---	1.99	---	119	1,679	61,543
1.903	1.869	1.872	-1.47%	Μάρτιος 2020	---	---	---	---	1.91	---	---	---	1.65	---	---	---	1
				Ιούνιος 2020	---	---	---	---	1.92	---	---	---	---	---	---	---	---
				Σεπτέμβριος 2020	---	---	---	---	1.93	---	---	---	---	---	---	---	---
(Μέγεθος Συμβολαίου: 100 Χρεόγραφα, Φυσική Παράδοση)																	
ATTICA BANK A.T.E. (ΚΟ)				Δεκέμβριος 2019	---	---	---	---	0.442	---	---	---	0.468	---	---	---	7,475
0.4445	0.435	0.435	-1.36%	Μάρτιος 2020	---	---	---	---	0.444	---	---	---	---	---	---	---	---
				Ιούνιος 2020	---	---	---	---	0.446	---	---	---	---	---	---	---	---
				Σεπτέμβριος 2020	---	---	---	---	0.448	---	---	---	---	---	---	---	---
(Μέγεθος Συμβολαίου: 100 Χρεόγραφα, Φυσική Παράδοση)																	
CENERGY HOLDINGS (ΚΑ)				Δεκέμβριος 2019	1.33	1.33	1.33	1.33	1.33	---	---	---	1.46	---	2	20	7,677
1.328	1.318	1.322	0.30%	Μάρτιος 2020	---	---	---	---	1.33	---	---	---	---	---	---	---	---
				Ιούνιος 2020	---	---	---	---	1.33	---	---	---	---	---	---	---	---
				Σεπτέμβριος 2020	---	---	---	---	1.34	---	---	---	---	---	---	---	---
(Μέγεθος Συμβολαίου: 100 Χρεόγραφα, Φυσική Παράδοση)																	
COCA-COLA HBC AG (ΚΟ)				Δεκέμβριος 2019	29.56	29.85	29.56	29.76	29.76	---	---	---	31.38	---	51	104	674
29.88	29.53	29.78	0.64%	Μάρτιος 2020	---	---	---	---	29.78	---	---	---	---	---	---	---	---
				Ιούνιος 2020	---	---	---	---	29.93	---	---	---	---	---	---	---	---
				Σεπτέμβριος 2020	---	---	---	---	30.08	---	---	---	---	---	---	---	---
(Μέγεθος Συμβολαίου: 100 Χρεόγραφα, Φυσική Παράδοση)																	
FOURLIS ΣΥΜΜΕΤΟΧΩΝ (ΚΟ)				Δεκέμβριος 2019	5.39	5.39	5.39	5.39	5.39	---	---	---	5.60	---	1	1	202
5.45	5.35	5.35	-0.93%	Μάρτιος 2020	---	---	---	---	5.43	---	---	---	---	---	---	---	---
				Ιούνιος 2020	---	---	---	---	5.46	---	---	---	---	---	---	---	---
				Σεπτέμβριος 2020	---	---	---	---	5.49	---	---	---	---	---	---	---	---
(Μέγεθος Συμβολαίου: 100 Χρεόγραφα, Φυσική Παράδοση)																	
INTRACOM HOLDINGS (ΚΟ)				Δεκέμβριος 2019	0.897	0.897	0.868	0.868	0.868	---	---	---	1.08	---	3	18	3,800
0.885	0.86	0.87	-1.70%	Μάρτιος 2020	---	---	---	---	0.891	---	---	---	1.01	---	---	---	---
				Ιούνιος 2020	---	---	---	---	0.895	---	---	---	---	---	---	---	---
				Σεπτέμβριος 2020	---	---	---	---	0.900	---	---	---	---	---	---	---	---
(Μέγεθος Συμβολαίου: 100 Χρεόγραφα, Φυσική Παράδοση)																	
JUMBO (ΚΟ)				Δεκέμβριος 2019	18.55	18.83	18.41	18.51	18.51	---	---	---	18.83	---	52	179	549
18.84	18.38	18.38	-2.13%	Μάρτιος 2020	---	---	---	---	18.90	---	---	---	---	---	---	---	---
				Ιούνιος 2020	---	---	---	---	19.00	---	---	---	---	---	---	---	---
				Σεπτέμβριος 2020	---	---	---	---	19.09	---	---	---	---	---	---	---	---

Σημειώσεις Παραγώγων

Τις τιμές εκκαθάρισης και τις τελικές ανοικτές θέσεις μπορείτε να τις ανακτήσετε στο ακόλουθο path <http://www.helex.gr/el/web/guest/statistics-end-of-day-derivatives>

Υποκείμενη Αγορά				Αγορά Παραγώγων										Ανοικτές θέσεις			
Ανωτ Τιμή	Κατωτ Τιμή	Τιμή κλεισ.	Μεταβ.	Μήνας Παράδοσης	Άνοιγμα	Ανωτ Τιμή	Κατωτ Τιμή	Τελ Τιμή	Τιμή κλεισ.	Τελευταία ζήτηση	Τελευταία προσφορά	Τιμή Εκκαθάρισης*	Υψηλό ζωής	Χαμηλό ζωής	Πράξεις	Όγκος	Ανοικτές θέσεις
LAMDA DEVELOPMENT(ΚΟ)																	
(Μέγεθος Συμβολαίου: 100 Χρεόγραφα, Φυσική Παράδοση)																	
7.68	7.48	7.5	-1.58%	Δεκέμβριος 2019	7.56	7.56	7.46	7.51	7.51	---	---	---	8.96	---	106	581	1,396
				Μάρτιος 2020	7.31	7.41	7.27	7.31	7.31	---	---	---	7.50	---	17	54	1
				Ιούλιος 2020	---	---	---	---	7.71	---	---	---	---	---	---	---	---
				Σεπτέμβριος 2020	---	---	---	---	7.75	---	---	---	---	---	---	---	---
MARFIN INVESTMENT GROUP (ΚΟ)																	
(Μέγεθος Συμβολαίου: 100 Χρεόγραφα, Φυσική Παράδοση)																	
0.0954	0.0901	0.095	5.56%	Δεκέμβριος 2019	0.091	0.095	0.091	0.095	0.095	---	---	---	0.160	---	73	2,313	79,454
				Μάρτιος 2020	0.098	0.098	0.098	0.098	0.098	---	---	---	0.110	---	1	30	520
				Ιούλιος 2020	---	---	---	---	0.091	---	---	---	---	---	---	---	---
				Σεπτέμβριος 2020	---	---	---	---	0.091	---	---	---	---	---	---	---	---
TITAN CEMENT (ΚΑ)																	
(Μέγεθος Συμβολαίου: 100 Χρεόγραφα, Φυσική Παράδοση)																	
18.7	18.18	18.34	-1.29%	Δεκέμβριος 2019	18.32	18.32	18.28	18.28	18.28	---	---	---	19.04	---	3	3	68
				Μάρτιος 2020	---	---	---	---	18.70	---	---	---	---	---	---	---	---
				Ιούλιος 2020	---	---	---	---	18.79	---	---	---	---	---	---	---	---
				Σεπτέμβριος 2020	---	---	---	---	18.89	---	---	---	---	---	---	---	---
VIOHALCO SA/NV (ΚΑ)																	
(Μέγεθος Συμβολαίου: 100 Χρεόγραφα, Φυσική Παράδοση)																	
3.78	3.71	3.73	-0.80%	Δεκέμβριος 2019	3.78	3.78	3.75	3.75	3.75	---	---	---	4.23	---	6	23	6,388
				Μάρτιος 2020	---	---	---	---	3.78	---	---	---	---	---	---	---	---
				Ιούλιος 2020	---	---	---	---	3.80	---	---	---	---	---	---	---	---
				Σεπτέμβριος 2020	---	---	---	---	3.82	---	---	---	---	---	---	---	---
ΑΔΜΗΕ ΣΥΜΜΕΤΟΧΩΝ Α.Ε. (ΚΟ)																	
(Μέγεθος Συμβολαίου: 100 Χρεόγραφα, Φυσική Παράδοση)																	
2.215	2.17	2.18	-1.36%	Δεκέμβριος 2019	2.22	2.24	2.18	2.18	2.18	---	---	---	2.25	---	21	90	7,537
				Μάρτιος 2020	---	---	---	---	2.22	---	---	---	---	---	---	---	---
				Ιούλιος 2020	---	---	---	---	2.24	---	---	---	---	---	---	---	---
				Σεπτέμβριος 2020	---	---	---	---	2.25	---	---	---	---	---	---	---	---
ΓΕΚ ΤΕΡΝΑ (ΚΟ)																	
(Μέγεθος Συμβολαίου: 100 Χρεόγραφα, Φυσική Παράδοση)																	
7.06	6.94	7.06	0.57%	Δεκέμβριος 2019	6.97	7.08	6.97	7.08	7.08	---	---	---	7.08	---	34	133	10,516
				Μάρτιος 2020	---	---	---	---	7.07	---	---	---	---	---	---	---	---
				Ιούλιος 2020	---	---	---	---	7.10	---	---	---	---	---	---	---	---
				Σεπτέμβριος 2020	---	---	---	---	7.14	---	---	---	---	---	---	---	---
ΔΕΗ (ΚΟ)																	
(Μέγεθος Συμβολαίου: 100 Χρεόγραφα, Φυσική Παράδοση)																	
3.15	3.11	3.126	0.26%	Δεκέμβριος 2019	3.13	3.15	3.13	3.13	3.13	---	---	---	3.28	---	40	235	15,795
				Μάρτιος 2020	---	---	---	---	3.14	---	---	---	---	---	---	---	---
				Ιούλιος 2020	---	---	---	---	3.15	---	---	---	---	---	---	---	---
				Σεπτέμβριος 2020	---	---	---	---	3.17	---	---	---	---	---	---	---	---

Σημειώσεις Παραγώγων

Τις τιμές εκκαθάρισης και τις τελικές ανοικτές θέσεις μπορείτε να τις ανακτήσετε στο ακόλουθο path <http://www.helex.gr/el/web/guest/statistics-end-of-day-derivatives>

Υποκείμενη Αγορά				Αγορά Παραγώγων													
Ανωτ Τιμή	Κατωτ Τιμή	Τιμή κλεισ.	Μεταβ.	Μήνας Παράδοσης	Άνοιγμα	Ανωτ Τιμή	Κατωτ Τιμή	Τελ Τιμή	Τιμή κλεισ.	Τελευταία ζήτηση	Τελευταία προσφορά	Τιμή Εκκαθάρισης*	Υψηλό ζωής	Χαμηλό ζωής	Πράξεις	Όγκος	Ανοικτές θέσεις
(Μέγεθος Συμβολαίου: 100 Χρεόγραφα, Φυσική Παράδοση)																	
ΕΘΝΙΚΗ ΤΡΑΠΕΖΑ (ΚΟ)				Δεκέμβριος 2019	3.13	3.13	3.08	3.09	3.09	---	---	---	3.16	---	139	1,591	36,927
3.146	3.08	3.08	-2.10%	Μάρτιος 2020	---	---	---	---	3.17	---	---	---	3.10	---	---	---	1
				Ιούνιος 2020	---	---	---	---	3.18	---	---	---	---	---	---	---	---
				Σεπτέμβριος 2020	---	---	---	---	3.20	---	---	---	---	---	---	---	---
(Μέγεθος Συμβολαίου: 100 Χρεόγραφα, Φυσική Παράδοση)																	
ΕΛΛΑΚΤΩΡ (ΚΟ)				Δεκέμβριος 2019	1.69	1.70	1.67	1.69	1.69	---	---	---	2.27	---	47	346	20,861
1.686	1.66	1.666	-1.07%	Μάρτιος 2020	---	---	---	---	1.69	---	---	---	---	---	---	---	---
				Ιούνιος 2020	---	---	---	---	1.70	---	---	---	---	---	---	---	---
				Σεπτέμβριος 2020	---	---	---	---	1.71	---	---	---	---	---	---	---	---
(Μέγεθος Συμβολαίου: 102 Χρεόγραφα, Φυσική Παράδοση)																	
ΕΛΛΗΝ. ΧΡΗΜΑΤΙΣΤΗΡΙΑ-Χ.Α. (ΚΟ)				Δεκέμβριος 2019	4.61	4.75	4.61	4.65	4.65	---	---	---	4.90	---	45	169	2,662
4.74	4.605	4.61	0.77%	Μάρτιος 2020	---	---	---	---	4.60	---	---	---	---	---	---	---	---
				Ιούνιος 2020	---	---	---	---	4.63	---	---	---	---	---	---	---	---
				Σεπτέμβριος 2020	---	---	---	---	4.65	---	---	---	---	---	---	---	---
(Μέγεθος Συμβολαίου: 100 Χρεόγραφα, Φυσική Παράδοση)																	
ΕΛΛΗΝΙΚΑ ΠΕΤΡΕΛΑΙΑ (ΚΟ)				Δεκέμβριος 2019	8.65	8.65	8.65	8.65	8.65	---	---	---	9.40	---	1	1	2,109
8.72	8.58	8.64	-0.46%	Μάρτιος 2020	---	---	---	---	8.74	---	---	---	---	---	---	---	---
				Ιούνιος 2020	---	---	---	---	8.78	---	---	---	---	---	---	---	---
				Σεπτέμβριος 2020	---	---	---	---	8.82	---	---	---	---	---	---	---	---
(Μέγεθος Συμβολαίου: 100 Χρεόγραφα, Φυσική Παράδοση)																	
ΕΥΔΑΠ (ΚΟ)				Δεκέμβριος 2019	7.59	7.59	7.51	7.51	7.51	---	---	---	8.18	---	5	13	427
7.56	7.46	7.54	-0.13%	Μάρτιος 2020	---	---	---	---	7.60	---	---	---	---	---	---	---	---
				Ιούνιος 2020	---	---	---	---	7.64	---	---	---	---	---	---	---	---
				Σεπτέμβριος 2020	---	---	---	---	7.67	---	---	---	---	---	---	---	---
(Μέγεθος Συμβολαίου: 100 Χρεόγραφα, Φυσική Παράδοση)																	
ΙΝΤΡΑΛΟΤ (ΚΟ)				Δεκέμβριος 2019	0.395	0.403	0.390	0.402	0.402	---	---	---	0.522	---	23	128	6,121
0.402	0.387	0.3885	-2.14%	Μάρτιος 2020	---	---	---	---	0.400	---	---	---	---	---	---	---	---
				Ιούνιος 2020	---	---	---	---	0.402	---	---	---	---	---	---	---	---
				Σεπτέμβριος 2020	---	---	---	---	0.404	---	---	---	---	---	---	---	---
(Μέγεθος Συμβολαίου: 100 Χρεόγραφα, Φυσική Παράδοση)																	
ΜΟΤΟΡ ΟΙΛ (ΚΟ)				Δεκέμβριος 2019	21.31	21.55	21.30	21.38	21.38	---	---	---	22.30	---	13	15	605
21.8	21.46	21.72	0.74%	Μάρτιος 2020	---	---	---	---	21.70	---	---	---	---	---	---	---	---
				Ιούνιος 2020	---	---	---	---	21.81	---	---	---	---	---	---	---	---
				Σεπτέμβριος 2020	---	---	---	---	21.92	---	---	---	---	---	---	---	---

Σημειώσεις Παραγώγων

Τις τιμές εκκαθάρισης και τις τελικές ανοικτές θέσεις μπορείτε να τις ανακτήσετε στο ακόλουθο path <http://www.helex.gr/el/web/guest/statistics-end-of-day-derivatives>

Υποκείμενη Αγορά				Αγορά Παραγώγων													
Ανωτ Τιμή	Κατωτ Τιμή	Τιμή κλεισ.	Μεταβ.	Μήνας Παράδοσης	Άνοιγμα	Ανωτ Τιμή	Κατωτ Τιμή	Τελ Τιμή	Τιμή κλεισ.	Τελευταία ζήτηση	Τελευταία προσφορά	Τιμή Εκκαθάρισης*	Υψηλό ζωής	Χαμηλό ζωής	Πράξεις	Όγκος	Ανοικτές θέσεις
(Μέγεθος Συμβολαίου: 100 Χρεόγραφα, Φυσική Παράδοση)																	
ΜΥΤΙΛΗΝΑΙΟΣ (ΚΟ)				Δεκέμβριος 2019	9.83	9.93	9.83	9.84	9.84	---	---	---	10.34	---	50	108	13,118
9.905	9.8	9.8	0.20%	Μάρτιος 2020	---	---	---	9.84	---	---	---	9.94	---	---	---	20	
				Ιούνιος 2020	---	---	---	9.89	---	---	---	---	---	---	---	---	
				Σεπτέμβριος 2020	---	---	---	9.94	---	---	---	---	---	---	---	---	
(Μέγεθος Συμβολαίου: 100 Χρεόγραφα, Φυσική Παράδοση)																	
ΟΛΠ (ΚΟ)				Δεκέμβριος 2019	---	---	---	23.03	---	---	---	---	24.17	---	---	---	729
23	22.8	23	0.00%	Μάρτιος 2020	---	---	---	23.15	---	---	---	---	---	---	---	---	
				Ιούνιος 2020	---	---	---	23.26	---	---	---	---	---	---	---	---	
				Σεπτέμβριος 2020	---	---	---	23.38	---	---	---	---	---	---	---	---	
(Μέγεθος Συμβολαίου: 100 Χρεόγραφα, Φυσική Παράδοση)																	
ΟΠΑΠ (ΚΟ)				Δεκέμβριος 2019	10.05	10.32	9.97	10.16	10.16	---	---	---	10.32	---	73	431	7,071
10.17	9.91	10.17	0.89%	Μάρτιος 2020	---	---	---	10.14	---	---	---	---	---	---	---	---	
				Ιούνιος 2020	---	---	---	10.20	---	---	---	---	---	---	---	---	
				Σεπτέμβριος 2020	---	---	---	10.25	---	---	---	---	---	---	---	---	
(Μέγεθος Συμβολαίου: 100 Χρεόγραφα, Φυσική Παράδοση)																	
ΟΤΕ (ΚΟ)				Δεκέμβριος 2019	13.90	13.90	13.74	13.74	13.74	---	---	---	13.97	---	15	70	2,160
13.9	13.71	13.71	-1.72%	Μάρτιος 2020	---	---	---	14.04	---	---	---	---	---	---	---	---	
				Ιούνιος 2020	---	---	---	14.11	---	---	---	---	---	---	---	---	
				Σεπτέμβριος 2020	---	---	---	14.18	---	---	---	---	---	---	---	---	
(Μέγεθος Συμβολαίου: 100 Χρεόγραφα, Φυσική Παράδοση)																	
ΠΕΙΡΑΙΩΣ ΤΡΑΠΕΖΑ (ΚΟ)				Δεκέμβριος 2019	3.12	3.17	3.11	3.14	3.14	---	---	---	3.20	---	113	1,078	30,120
3.148	3.112	3.13	0.00%	Μάρτιος 2020	---	---	---	3.15	---	---	---	---	---	---	---	---	
				Ιούνιος 2020	---	---	---	3.17	---	---	---	---	---	---	---	---	
				Σεπτέμβριος 2020	---	---	---	3.18	---	---	---	---	---	---	---	---	
(Μέγεθος Συμβολαίου: 100 Χρεόγραφα, Φυσική Παράδοση)																	
ΤΕΡΝΑ ΕΝΕΡΓΕΙΑΚΗ (ΚΟ)				Δεκέμβριος 2019	7.48	7.50	7.39	7.39	7.39	---	---	---	8.17	---	17	62	4,801
7.48	7.3	7.32	-1.21%	Μάρτιος 2020	---	---	---	7.46	---	---	---	---	---	---	---	---	
				Ιούνιος 2020	---	---	---	7.50	---	---	---	---	---	---	---	---	
				Σεπτέμβριος 2020	---	---	---	7.53	---	---	---	---	---	---	---	---	
(Μέγεθος Συμβολαίου: 100 Χρεόγραφα, Φυσική Παράδοση)																	
ΤΡΑΠΕΖΑ EUROBANK ERGASIAS (ΚΟ)				Δεκέμβριος 2019	0.966	0.967	0.945	0.945	0.945	---	---	---	0.994	---	123	3,468	36,593
0.974	0.94	0.9425	-2.83%	Μάρτιος 2020	---	---	---	0.976	---	---	---	---	---	---	---	---	
				Ιούνιος 2020	---	---	---	0.981	---	---	---	---	---	---	---	---	
				Σεπτέμβριος 2020	---	---	---	0.986	---	---	---	---	---	---	---	---	

Σημειώσεις Παραγώγων

Τις τιμές εκκαθάρισης και τις τελικές ανοικτές θέσεις μπορείτε να τις ανακτήσετε στο ακόλουθο path <http://www.helex.gr/el/web/guest/statistics-end-of-day-derivatives>

FTSE/X.A. Large Cap

(Μονάδα Διαπραγμάτευσης: 1 Μονάδα Δείκτη x 2€ - Τρόπος Εξάσκησης: Ευρωπαϊκός Χρηματικός Διακανονισμός)

Δικαιώματα Αγοράς														Δικαιώματα Πώλησης																			
Τιμή Εξάσκησης	Δεκέμβριος 2019							Ιανουάριος 2020							Λοιποί Μήνες		Δεκέμβριος 2019							Ιανουάριος 2020							Λοιποί Μήνες		Τιμή Εξάσκησης
	Ανοιγμα	Ανιτ Τιμή	Κατωτ Τιμή	Τελ Τιμή	Τιμή κλεισ.	Όγκος	Ανοικτές θέσεις	Ανοιγμα	Ανιτ Τιμή	Κατωτ Τιμή	Τελ Τιμή	Τιμή κλεισ.	Όγκος	Ανοικτές θέσεις	Όγκος	Ανοικτές θέσεις	Ανοιγμα	Ανιτ Τιμή	Κατωτ Τιμή	Τελ Τιμή	Τιμή κλεισ.	Όγκος	Ανοικτές θέσεις	Ανοιγμα	Ανιτ Τιμή	Κατωτ Τιμή	Τελ Τιμή	Τιμή κλεισ.	Όγκος	Ανοικτές θέσεις	Όγκος	Ανοικτές θέσεις	
1,450	0.00	0.00	0.00	-	806.00	-	-	-	-	-	-	-	-	-	-	-	0.00	0.00	0.00	-	0.01	-	-	-	-	-	-	-	-	-	-	1,450	
1,475	0.00	0.00	0.00	-	781.00	-	-	-	-	-	-	-	-	-	-	-	0.00	0.00	0.00	-	0.01	-	-	-	-	-	-	-	-	-	-	1,475	
1,500	0.00	0.00	0.00	-	756.00	-	-	-	-	-	-	-	-	-	-	-	0.00	0.00	0.00	-	0.01	-	-	-	-	-	-	-	-	-	-	1,500	
1,525	0.00	0.00	0.00	-	731.00	-	-	-	-	-	-	-	-	-	-	-	0.00	0.00	0.00	-	0.01	-	-	-	-	-	-	-	-	-	-	1,525	
1,550	0.00	0.00	0.00	-	706.00	-	-	-	-	-	-	-	-	-	-	-	0.00	0.00	0.00	-	0.01	-	-	-	-	-	-	-	-	-	-	1,550	
1,575	0.00	0.00	0.00	-	681.00	-	-	-	-	-	-	-	-	-	-	-	0.00	0.00	0.00	-	0.01	-	-	-	-	-	-	-	-	-	-	1,575	
1,600	0.00	0.00	0.00	-	656.00	-	-	-	-	-	-	-	-	-	-	-	0.00	0.00	0.00	-	0.01	-	-	-	-	-	-	-	-	-	-	1,600	
1,625	0.00	0.00	0.00	-	631.00	-	-	-	-	-	-	-	-	-	-	-	0.00	0.00	0.00	-	0.01	-	-	-	-	-	-	-	-	-	-	1,625	
1,650	0.00	0.00	0.00	-	606.00	-	-	-	-	-	-	-	-	-	-	-	0.00	0.00	0.00	-	0.01	-	-	-	-	-	-	-	-	-	-	1,650	
1,675	0.00	0.00	0.00	-	581.00	-	-	-	-	-	-	-	-	-	-	-	0.00	0.00	0.00	-	0.01	-	-	-	-	-	-	-	-	-	-	1,675	
1,700	0.00	0.00	0.00	-	556.00	-	-	-	-	-	-	-	-	-	-	-	0.00	0.00	0.00	-	0.01	-	-	-	-	-	-	-	-	-	-	1,700	
1,725	0.00	0.00	0.00	-	531.00	-	-	-	-	-	-	-	-	-	-	-	0.00	0.00	0.00	-	0.01	-	-	-	-	-	-	-	-	-	-	1,725	
1,750	0.00	0.00	0.00	-	506.00	-	-	-	-	-	-	-	-	-	-	-	0.00	0.00	0.00	-	0.01	-	-	-	-	-	-	-	-	-	-	1,750	
1,775	0.00	0.00	0.00	-	481.00	-	-	-	-	-	-	-	-	-	-	-	0.00	0.00	0.00	-	0.03	-	-	-	-	-	-	-	-	-	-	1,775	
1,800	0.00	0.00	0.00	-	456.00	-	-	-	-	-	-	-	-	-	-	-	0.00	0.00	0.00	-	0.01	-	-	-	-	-	-	-	-	-	-	1,800	
1,825	0.00	0.00	0.00	-	431.00	-	-	-	-	-	-	-	-	-	-	-	0.00	0.00	0.00	-	0.02	-	-	-	-	-	-	-	-	-	-	1,825	
1,850	0.00	0.00	0.00	-	406.00	-	-	-	-	-	-	-	-	-	-	-	0.00	0.00	0.00	-	0.01	-	-	-	-	-	-	-	-	-	-	1,850	
1,875	0.00	0.00	0.00	-	381.00	-	-	-	-	-	-	-	-	-	-	-	0.00	0.00	0.00	-	0.02	-	-	-	-	-	-	-	-	-	-	1,875	
1,900	0.00	0.00	0.00	-	356.00	-	-	-	-	-	-	-	-	-	-	-	0.00	0.00	0.00	-	0.04	-	-	-	-	-	-	-	-	-	-	1,900	
1,925	0.00	0.00	0.00	-	331.00	-	-	0.00	0.00	0.00	-	331.00	-	-	-	0.00	0.00	0.00	-	0.01	-	-	0.00	0.00	0.00	-	0.78	-	-	-	1,925		
1,950	0.00	0.00	0.00	-	306.00	-	-	0.00	0.00	0.00	-	307.00	-	-	-	0.00	0.00	0.00	-	0.04	-	-	0.00	0.00	0.00	-	1.30	-	-	-	1,950		
1,975	0.00	0.00	0.00	-	281.00	-	-	0.00	0.00	0.00	-	282.00	-	-	-	0.00	0.00	0.00	-	0.09	-	-	0.00	0.00	0.00	-	2.00	-	-	-	1,975		
2,000	0.00	0.00	0.00	-	257.00	-	-	0.00	0.00	0.00	-	259.00	-	-	-	0.00	0.00	0.00	-	0.22	-	-	0.00	0.00	0.00	-	3.10	-	-	-	2,000		
2,050	0.00	0.00	0.00	-	207.00	-	-	0.00	0.00	0.00	-	213.00	-	-	-	0.00	0.00	0.00	-	0.94	-	165	0.00	0.00	0.00	-	6.90	-	-	-	2,050		
2,100	0.00	0.00	0.00	-	160.00	-	63	0.00	0.00	0.00	-	169.00	-	-	-	0.00	0.00	0.00	-	3.20	-	124	0.00	0.00	0.00	-	13.50	-	-	-	2,100		
2,150	0.00	0.00	0.00	-	116.00	-	9	0.00	0.00	0.00	-	130.00	-	141	-	0.00	0.00	0.00	-	9.00	-	514	25.00	25.00	25.00	25.00	25.00	20	60	-	2,150		
2,200	72.00	75.00	72.00	75.00	75.00	7	18	0.00	0.00	0.00	-	96.50	-	-	-	23.00	75.00	18.50	22.25	22.25	127	333	38.50	38.50	38.50	38.50	38.50	20	100	-	2,200		
2,250	44.00	48.00	42.00	42.00	42.00	52	229	0.00	0.00	0.00	-	68.50	-	-	-	36.75	48.00	36.75	38.00	38.00	60	35	0.00	0.00	0.00	-	62.00	-	20	-	2,250		
2,300	23.00	23.50	22.50	22.50	22.50	7	333	38.50	42.00	38.50	39.00	39.00	27	41	-	72.00	23.50	72.00	75.00	75.00	16	1	0.00	0.00	0.00	-	90.00	-	41	-	2,300		
2,350	0.00	0.00	0.00	-	12.75	-	20	25.25	25.25	25.25	25.25	25.25	20	-	-	0.00	0.00	0.00	-	106.00	-	20	0.00	0.00	0.00	-	124.00	-	-	-	2,350		
2,400	0.00	0.00	0.00	-	5.50	-	-	0.00	0.00	0.00	-	18.75	-	-	-	0.00	0.00	0.00	-	149.00	-	-	0.00	0.00	0.00	-	162.00	-	-	-	2,400		
2,450	0.00	0.00	0.00	-	2.10	-	-	0.00	0.00	0.00	-	11.00	-	-	-	0.00	0.00	0.00	-	195.00	-	-	0.00	0.00	0.00	-	204.00	-	-	-	2,450		
2,500	0.00	0.00	0.00	-	0.73	-	-	0.00	0.00	0.00	-	6.20	-	-	-	0.00	0.00	0.00	-	244.00	-	-	0.00	0.00	0.00	-	249.00	-	-	-	2,500		
Σύνολο:						66	672					47	182	0	0					203	1,192					40	221	0	0				
Αριθμός Πράξεων:							9					9		0						14						2		0					

ALPHA BANK (KO)

(Μέγεθος Συμβολαίου: 100 Χρεόγραφα, Τρόπος Εξάσκησης: Αμερικάνικος, Φυσική Παράδοση)

Δικαιώματα Αγοράς															Δικαιώματα Πώλησης																		
Τιμή Εξάσκησης	Δεκέμβριος 2019						Ιανουάριος 2020						Λοιποί Μήνες		Δεκέμβριος 2019						Ιανουάριος 2020						Λοιποί Μήνες		Τιμή Εξάσκησης				
	Ανοιγμα	Ανιγτ Τιμή	Κατωτ Τιμή	Τελ Τιμή	Τιμή κλεισ.	Όγκος	Ανοικτές θέσεις	Ανοιγμα	Ανιγτ Τιμή	Κατωτ Τιμή	Τελ Τιμή	Τιμή κλεισ.	Όγκος	Ανοικτές θέσεις	Όγκος	Ανοικτές θέσεις	Ανοιγμα	Ανιγτ Τιμή	Κατωτ Τιμή	Τελ Τιμή	Τιμή κλεισ.	Όγκος	Ανοικτές θέσεις	Ανοιγμα	Ανιγτ Τιμή	Κατωτ Τιμή	Τελ Τιμή	Τιμή κλεισ.		Όγκος	Ανοικτές θέσεις	Όγκος	Ανοικτές θέσεις
0.600	0.000	0.000	0.000		1.30	-	-						-	-			0.000	0.000	0.000		0.001	-	-										0.006
0.650	0.000	0.000	0.000		1.25	-	-						-	-			0.000	0.000	0.000		0.001	-	-										0.007
0.700	0.000	0.000	0.000		1.20	-	-						-	-			0.000	0.000	0.000		0.001	-	-										0.007
0.750	0.000	0.000	0.000		1.15	-	-						-	-			0.000	0.000	0.000		0.001	-	-										0.008
0.800	0.000	0.000	0.000		1.10	-	-						-	-			0.000	0.000	0.000		0.001	-	-										0.008
0.850	0.000	0.000	0.000		1.05	-	-						-	-			0.000	0.000	0.000		0.002	-	-										0.009
0.900	0.000	0.000	0.000		1.00	-	-						-	-			0.000	0.000	0.000		0.003	-	-										0.009
0.950	0.000	0.000	0.000		0.951	-	-						-	-			0.000	0.000	0.000		0.001	-	-										0.010
1.000	0.000	0.000	0.000		0.901	-	-						-	-			0.000	0.000	0.000		0.001	-	-										0.010
1.100	0.000	0.000	0.000		0.802	-	-						-	-			0.000	0.000	0.000		0.001	-	-										0.011
1.200	0.000	0.000	0.000		0.702	-	-	0.000	0.000	0.000		0.704	-	-			0.000	0.000	0.000		0.001	-	-	0.000	0.000	0.000		0.003	-	-			0.012
1.300	0.000	0.000	0.000		0.602	-	-	0.000	0.000	0.000		0.604	-	-			0.000	0.000	0.000		0.002	-	-	0.000	0.000	0.000		0.001	-	-			0.013
1.400	0.000	0.000	0.000		0.502	-	-	0.000	0.000	0.000		0.506	-	-			0.000	0.000	0.000		0.001	-	-	0.000	0.000	0.000		0.002	-	-			0.014
1.500	0.000	0.000	0.000		0.403	-	-	0.000	0.000	0.000		0.412	-	-			0.000	0.000	0.000		0.001	-	-	0.000	0.000	0.000		0.007	-	-			0.015
1.600	0.000	0.000	0.000		0.307	-	-	0.000	0.000	0.000		0.322	-	-			0.000	0.000	0.000		0.005	-	-	0.000	0.000	0.000		0.018	-	-			0.016
1.700	0.000	0.000	0.000		0.218	-	-	0.000	0.000	0.000		0.243	-	-			0.000	0.000	0.000		0.016	-	-	0.000	0.000	0.000		0.038	-	-			0.017
1.800	0.000	0.000	0.000		0.143	-	35	0.000	0.000	0.000		0.175	-	-			0.000	0.000	0.000		0.040	-	-	0.000	0.000	0.000		0.070	-	-			0.018
1.900	0.000	0.000	0.000		0.085	-	5	0.000	0.000	0.000		0.120	-	-			0.000	0.000	0.000		0.082	-	-	0.000	0.000	0.000		0.115	-	-			0.019
2.000	0.000	0.000	0.000		0.046	-	-	0.000	0.000	0.000		0.080	-	-			0.000	0.000	0.000		0.144	-	-	0.000	0.000	0.000		0.175	-	-			0.020
2.200	0.000	0.000	0.000		0.010	-	-	0.000	0.000	0.000		0.031	-	-			0.000	0.000	0.000		0.308	-	-	0.000	0.000	0.000		0.326	-	-			0.022
2.400	0.000	0.000	0.000		0.001	-	-	0.000	0.000	0.000		0.010	-	-			0.000	0.000	0.000		0.500	-	-	0.000	0.000	0.000		0.506	-	-			0.024
2.600	0.000	0.000	0.000		0.001	-	-	0.000	0.000	0.000		0.003	-	-			0.000	0.000	0.000		0.700	-	-	0.000	0.000	0.000		0.700	-	-			0.026
2.800	0.000	0.000	0.000		0.001	-	-	0.000	0.000	0.000		0.001	-	-			0.000	0.000	0.000		0.900	-	-	0.000	0.000	0.000		0.900	-	-			0.028
Σύνολα:						0	40						0	0	0	0					0	0											
Αριθμός Πράξεων:							0						0	0							0.00							0			0		

ΔΕΗ (ΚΟ)

(Μέγεθος Συμβολαίου: 100 Χρεόγραφα, Τρόπος Εξάσκησης: Αμερικάνικος, Φυσική Παράδοση)

Τιμή Εξάσκησης	Δικαιώματα Αγοράς														Δικαιώματα Πώλησης															
	Δεκέμβριος 2019						Ιανουάριος 2020						Λοιποί Μήνες		Δεκέμβριος 2019						Ιανουάριος 2020						Λοιποί Μήνες		Τιμή Εξάσκησης	
	Άνοιγμα	Ανιγν. Τιμή	Καπιτ. Τιμή	Τελ. Τιμή	Τιμή κλεισ.	Όγκος	Άνοιγ. θέσεις	Άνοιγμα	Ανιγν. Τιμή	Καπιτ. Τιμή	Τελ. Τιμή	Τιμή κλεισ.	Όγκος	Άνοιγ. θέσεις	Όγκος	Άνοιγ. θέσεις	Άνοιγμα	Ανιγν. Τιμή	Καπιτ. Τιμή	Τελ. Τιμή	Τιμή κλεισ.	Όγκος	Άνοιγ. θέσεις	Όγκος	Άνοιγ. θέσεις					
0.900	0.000	0.000	0.000	2.22	-	-							-	-			0.000	0.000	0.000	0.001	-	-			-	-				0.009
0.950	0.000	0.000	0.000	2.17	-	-							-	-			0.000	0.000	0.000	0.001	-	-			-	-			0.010	
1.000	0.000	0.000	0.000	2.12	-	-							-	-			0.000	0.000	0.000	0.001	-	-			-	-			0.010	
1.100	0.000	0.000	0.000	2.02	-	-							-	-			0.000	0.000	0.000	0.001	-	-			-	-			0.011	
1.200	0.000	0.000	0.000	1.92	-	-							-	-			0.000	0.000	0.000	0.001	-	-			-	-			0.012	
1.300	0.000	0.000	0.000	1.82	-	-							-	-			0.000	0.000	0.000	0.001	-	-			-	-			0.013	
1.400	0.000	0.000	0.000	1.72	-	-							-	-			0.000	0.000	0.000	0.001	-	-			-	-			0.014	
1.500	0.000	0.000	0.000	1.62	-	-							-	-			0.000	0.000	0.000	0.001	-	-			-	-			0.015	
1.600	0.000	0.000	0.000	1.52	-	-							-	-			0.000	0.000	0.000	0.001	-	-			-	-			0.016	
1.700	0.000	0.000	0.000	1.42	-	-							-	-			0.000	0.000	0.000	0.001	-	-			-	-			0.017	
1.800	0.000	0.000	0.000	1.32	-	-							-	-			0.000	0.000	0.000	0.001	-	-			-	-			0.018	
1.900	0.000	0.000	0.000	1.22	-	-							-	-			0.000	0.000	0.000	0.001	-	-			-	-			0.019	
2.000	0.000	0.000	0.000	1.12	-	-	0.000	0.000	0.000		1.13	-	-			0.000	0.000	0.000	0.001	-	-	0.000	0.000	0.000	0.001	-	-			0.020
2.200	0.000	0.000	0.000	0.923	-	-	0.000	0.000	0.000		0.929	-	-			0.000	0.000	0.000	0.001	-	-	0.000	0.000	0.000	0.003	-	-			0.022
2.400	0.000	0.000	0.000	0.724	-	-	0.000	0.000	0.000		0.739	-	-			0.000	0.000	0.000	0.001	-	-	0.000	0.000	0.000	0.011	-	-			0.024
2.600	0.000	0.000	0.000	0.531	-	-	0.000	0.000	0.000		0.561	-	-			0.000	0.000	0.000	0.007	-	-	0.000	0.000	0.000	0.033	-	-			0.026
2.800	0.000	0.000	0.000	0.353	-	-	0.000	0.000	0.000		0.405	-	-			0.000	0.000	0.000	0.029	-	11	0.000	0.000	0.000	0.077	-	-			0.028
3.000	0.000	0.000	0.000	0.209	-	11	0.000	0.000	0.000		0.276	-	-			0.000	0.000	0.000	0.085	-	31	0.000	0.000	0.000	0.148	-	-			0.030
3.200	0.000	0.000	0.000	0.108	-	11	0.000	0.000	0.000		0.180	-	-			0.000	0.000	0.000	0.183	-	-	0.000	0.000	0.000	0.251	-	-			0.032
3.400	0.000	0.000	0.000	0.048	-	30	0.000	0.000	0.000		0.110	-	5			0.000	0.000	0.000	0.324	-	-	0.000	0.000	0.000	0.381	-	-			0.034
3.600	0.000	0.000	0.000	0.019	-	5	0.000	0.000	0.000		0.063	-	-			0.000	0.000	0.000	0.495	-	-	0.000	0.000	0.000	0.535	-	-			0.036
3.800	0.000	0.000	0.000	0.006	-	-	0.000	0.000	0.000		0.036	-	-			0.000	0.000	0.000	0.684	-	-	0.000	0.000	0.000	0.708	-	-			0.038
4.000	0.000	0.000	0.000	0.002	-	-	0.000	0.000	0.000		0.019	-	-			0.000	0.000	0.000	0.880	-	-	0.000	0.000	0.000	0.892	-	-			0.040
4.400	0.000	0.000	0.000	0.001	-	-	0.000	0.000	0.000		0.005	-	-			0.000	0.000	0.000	1.28	-	-	0.000	0.000	0.000	1.28	-	-			0.044
Σύνολα:					0	57							0	5	0	0					0	42			0	20	0	0		
Αριθμός Πράξεων:					0								0		0						0.00				0		0			

ΕΘΝΙΚΗ ΤΡΑΠΕΖΑ (ΚΟ)

(Μέγεθος Συμβολαίου: 100 Χρεόγραφα, Τρόπος Εξάσκησης: Αμερικάνικος, Φυσική Παράδοση)

Τιμή Εξάσκησης	Δικαιώματα Αγοράς													Δικαιώματα Πώλησης																									
	Δεκέμβριος 2019						Ιανουάριος 2020						Λοιποί Μήνες		Δεκέμβριος 2019						Ιανουάριος 2020						Λοιποί Μήνες		Τιμή Εξάσκησης										
	Άνοιγμα	Ανιτ Τιμή	Κατωτ Τιμή	Τελ Τιμή	Τιμή κλεισ.	Όγκος	Άνοιγμα	Ανιτ Τιμή	Κατωτ Τιμή	Τελ Τιμή	Τιμή κλεισ.	Όγκος	Άνοιγμα	Ανιτ Τιμή	Κατωτ Τιμή	Τελ Τιμή	Τιμή κλεισ.	Όγκος	Άνοιγμα	Ανιτ Τιμή	Κατωτ Τιμή	Τελ Τιμή	Τιμή κλεισ.	Όγκος	Άνοιγμα	Ανιτ Τιμή	Κατωτ Τιμή	Τελ Τιμή		Τιμή κλεισ.	Όγκος	Άνοιγμα	Ανιτ Τιμή	Κατωτ Τιμή	Τελ Τιμή	Τιμή κλεισ.	Όγκος		
0.650	0.000	0.000	0.000	2.50	-	-													0.000	0.000	0.000	0.002	-	-															0.007
0.700	0.000	0.000	0.000	2.45	-	-													0.000	0.000	0.000	0.001	-	-														0.007	
0.750	0.000	0.000	0.000	2.40	-	-													0.000	0.000	0.000	0.001	-	-														0.008	
0.800	0.000	0.000	0.000	2.35	-	-													0.000	0.000	0.000	0.001	-	-														0.008	
0.850	0.000	0.000	0.000	2.30	-	-													0.000	0.000	0.000	0.001	-	-														0.009	
0.900	0.000	0.000	0.000	2.25	-	-													0.000	0.000	0.000	0.001	-	-														0.009	
0.950	0.000	0.000	0.000	2.20	-	-													0.000	0.000	0.000	0.001	-	-														0.010	
1.000	0.000	0.000	0.000	2.15	-	-													0.000	0.000	0.000	0.001	-	-														0.010	
1.100	0.000	0.000	0.000	2.05	-	-													0.000	0.000	0.000	0.001	-	-														0.011	
1.200	0.000	0.000	0.000	1.95	-	-													0.000	0.000	0.000	0.001	-	-														0.012	
1.300	0.000	0.000	0.000	1.85	-	-													0.000	0.000	0.000	0.002	-	-														0.013	
1.400	0.000	0.000	0.000	1.75	-	-													0.000	0.000	0.000	0.001	-	-														0.014	
1.500	0.000	0.000	0.000	1.65	-	-													0.000	0.000	0.000	0.001	-	-														0.015	
1.600	0.000	0.000	0.000	1.55	-	-													0.000	0.000	0.000	0.001	-	-														0.016	
1.700	0.000	0.000	0.000	1.45	-	-													0.000	0.000	0.000	0.001	-	-														0.017	
1.800	0.000	0.000	0.000	1.35	-	-													0.000	0.000	0.000	0.001	-	-														0.018	
1.900	0.000	0.000	0.000	1.25	-	-	0.000	0.000	0.000	1.26	-	-							0.000	0.000	0.000	0.001	-	-	0.000	0.000	0.000	0.001	-	-									0.019
2.000	0.000	0.000	0.000	1.15	-	-	0.000	0.000	0.000	1.16	-	-							0.000	0.000	0.000	0.001	-	-	0.000	0.000	0.000	0.001	-	-									0.020
2.200	0.000	0.000	0.000	0.953	-	-	0.000	0.000	0.000	0.959	-	-							0.000	0.000	0.000	0.002	-	-	0.000	0.000	0.000	0.002	-	-									0.022
2.400	0.000	0.000	0.000	0.754	-	-	0.000	0.000	0.000	0.766	-	-							0.000	0.000	0.000	0.001	-	-	0.000	0.000	0.000	0.009	-	-									0.024
2.600	0.000	0.000	0.000	0.559	-	-	0.000	0.000	0.000	0.585	-	60							0.000	0.000	0.000	0.005	-	550	0.000	0.000	0.000	0.027	-	-									0.026
2.800	0.000	0.000	0.000	0.378	-	5	0.000	0.000	0.000	0.426	-	-							0.000	0.000	0.000	0.025	-	-	0.000	0.000	0.000	0.067	-	-									0.028
3.000	0.000	0.000	0.000	0.228	-	-	0.000	0.000	0.000	0.291	-	-							0.000	0.000	0.000	0.074	-	-	0.000	0.000	0.000	0.133	-	-									0.030
3.200	0.095	0.095	0.095	0.095	0.095	11	10	0.000	0.000	0.000	0.190	-	-						0.000	0.000	0.000	0.166	-	-	0.000	0.000	0.000	0.232	-	-									0.032
3.400	0.000	0.000	0.000	0.055	-	-	0.000	0.000	0.000	0.117	-	-							0.000	0.000	0.000	0.301	-	-	0.000	0.000	0.000	0.359	-	-									0.034
3.600	0.000	0.000	0.000	0.022	-	-	0.000	0.000	0.000	0.068	-	-							0.000	0.000	0.000	0.468	-	-	0.000	0.000	0.000	0.510	-	-									0.036
3.800	0.000	0.000	0.000	0.007	-	-	0.000	0.000	0.000	0.037	-	-							0.000	0.000	0.000	0.655	-	-	0.000	0.000	0.000	0.679	-	-									0.038
4.000	0.000	0.000	0.000	0.002	-	-	0.000	0.000	0.000	0.020	-	-							0.000	0.000	0.000	0.850	-	-	0.000	0.000	0.000	0.863	-	-									0.040
4.400	0.000	0.000	0.000	0.001	-	-	0.000	0.000	0.000	0.005	-	-							0.000	0.000	0.000	1.25	-	-	0.000	0.000	0.000	1.25	-	-									0.044
Σύνολα:						11	15					0	60	0	0							11	550					0	0	0	0								
Αριθμός Πράξεων:																								0.00					0										0

ΟΠΑΠ (ΚΟ)

(Μέγεθος Συμβολαίου: 100 Χρεόγραφα, Τρόπος Εξάσκησης: Αμερικάνικος, Φυσική Παράδοση)

Τιμή Εξάσκησης	Δικαιώματα Αγοράς														Δικαιώματα Πώλησης																		
	Δεκέμβριος 2019						Ιανουάριος 2020						Λοιποί Μήνες		Δεκέμβριος 2019						Ιανουάριος 2020						Λοιποί Μήνες		Τιμή Εξάσκησης				
	Άνοιγμα	Ανιτ Τιμή	Κατωτ Τιμή	Τελ Τιμή	Τιμή κλεισ.	Όγκος	Ανοικτές θέσεις	Άνοιγμα	Ανιτ Τιμή	Κατωτ Τιμή	Τελ Τιμή	Τιμή κλεισ.	Όγκος	Ανοικτές θέσεις	Όγκος	Ανοικτές θέσεις	Άνοιγμα	Ανιτ Τιμή	Κατωτ Τιμή	Τελ Τιμή	Τιμή κλεισ.	Όγκος	Ανοικτές θέσεις	Άνοιγμα	Ανιτ Τιμή	Κατωτ Τιμή	Τελ Τιμή	Τιμή κλεισ.		Όγκος	Ανοικτές θέσεις	Όγκος	Ανοικτές θέσεις
5.600	0.000	0.000	0.000	4.49	-	-											0.000	0.000	0.000	0.008	-	-											
6.000	0.000	0.000	0.000	4.09	-	-											0.000	0.000	0.000	0.002	-	-											0.060
6.400	0.000	0.000	0.000	3.69	-	-											0.000	0.000	0.000	0.001	-	-											0.064
6.800	0.000	0.000	0.000	3.29	-	-											0.000	0.000	0.000	0.001	-	-											0.068
7.200	0.000	0.000	0.000	2.89	-	-											0.000	0.000	0.000	0.001	-	-											0.072
7.600	0.000	0.000	0.000	2.49	-	-	0.000	0.000	0.000		2.50	-	-				0.000	0.000	0.000	0.001	-	-	0.000	0.000	0.000	0.000	0.001	-	-				0.076
8.000	0.000	0.000	0.000	2.09	-	-	0.000	0.000	0.000		2.10	-	-				0.000	0.000	0.000	0.001	-	-	0.000	0.000	0.000	0.000	0.001	-	-				0.080
8.400	0.000	0.000	0.000	1.69	-	-	0.000	0.000	0.000		1.71	-	-				0.000	0.000	0.000	0.001	-	-	0.000	0.000	0.000	0.000	0.002	-	-				0.084
8.800	0.000	0.000	0.000	1.29	-	-	0.000	0.000	0.000		1.32	-	-				0.000	0.000	0.000	0.002	-	-	0.000	0.000	0.000	0.000	0.010	-	-				0.088
9.200	0.000	0.000	0.000	0.906	-	-	0.000	0.000	0.000		0.945	-	-				0.000	0.000	0.000	0.013	-	10	0.000	0.000	0.000	0.000	0.038	-	-				0.092
9.600	0.000	0.000	0.000	0.553	-	5	0.000	0.000	0.000		0.620	-	-				0.016	0.016	0.016	0.016	0.016	3	3	0.000	0.000	0.000	0.112	-	-				0.096
10.000	0.000	0.000	0.000	0.283	-	1	0.000	0.000	0.000		0.364	-	-				0.000	0.000	0.000	0.190	-	-	0.000	0.000	0.000	0.257	-	-				0.100	
11.000	0.000	0.000	0.000	0.018	-	-	0.000	0.000	0.000		0.053	-	-				0.000	0.000	0.000	0.930	-	-	0.000	0.000	0.000	0.952	-	-				0.110	
12.000	0.000	0.000	0.000	0.002	-	-	0.000	0.000	0.000		0.003	-	-				0.000	0.000	0.000	1.92	-	-	0.000	0.000	0.000	1.92	-	-				0.120	
13.000	0.000	0.000	0.000	0.001	-	-	0.000	0.000	0.000		0.001	-	-				0.000	0.000	0.000	2.92	-	-	0.000	0.000	0.000	2.92	-	-				0.130	
14.000	0.000	0.000	0.000	0.001	-	-	0.000	0.000	0.000		0.001	-	-				0.000	0.000	0.000	3.92	-	-	0.000	0.000	0.000	3.92	-	-				0.140	
15.000	0.000	0.000	0.000	0.001	-	-	0.000	0.000	0.000		0.001	-	-				0.000	0.000	0.000	4.92	-	-	0.000	0.000	0.000	4.92	-	-				0.150	
Σύνολο:					0	6						0	0	0	0					0	13						0	0	0	0			
Αριθμός Πράξεων:					0							0		0						1.00							0		0				

ΟΤΕ (ΚΟ)

(Μέγεθος Συμβολαίου: 100 Χρεόγραφα, Τρόπος Εξάσκησης: Αμερικάνικος, Φυσική Παράδοση)

Τιμή Εξάσκησης	Δικαιώματα Αγοράς														Δικαιώματα Πώλησης																
	Δεκέμβριος 2019						Ιανουάριος 2020						Λοιποί Μήνες		Δεκέμβριος 2019						Ιανουάριος 2020						Λοιποί Μήνες		Τιμή Εξάσκησης		
	Άνοιγμα	Ανιγτ Τιμή	Κατωτ Τιμή	Τελ Τιμή	Τιμή κλεισ.	Όγκος	Άνοιγμα	Ανιγτ Τιμή	Κατωτ Τιμή	Τελ Τιμή	Τιμή κλεισ.	Όγκος	Άνοιγτ	Ανοιγτ	Όγκος	Άνοιγτ	Ανοιγτ	Όγκος	Άνοιγτ	Ανοιγτ	Όγκος	Άνοιγτ	Ανοιγτ	Όγκος	Άνοιγτ	Ανοιγτ	Όγκος				
7.600	0.000	0.000	0.000	6.36	-	-										0.000	0.000	0.000	0.004	-	-										
8.000	0.000	0.000	0.000	5.96	-	-										0.000	0.000	0.000	0.001	-	-										0.080
8.400	0.000	0.000	0.000	5.56	-	-										0.000	0.000	0.000	0.001	-	-										0.084
8.800	0.000	0.000	0.000	5.16	-	-										0.000	0.000	0.000	0.001	-	-										0.088
9.200	0.000	0.000	0.000	4.76	-	-	0.000	0.000	0.000	4.78	-	-				0.000	0.000	0.000	0.001	-	-	0.000	0.000	0.000	0.001	-	-				0.092
9.600	0.000	0.000	0.000	4.36	-	-	0.000	0.000	0.000	4.38	-	-				0.000	0.000	0.000	0.001	-	-	0.000	0.000	0.000	0.001	-	-				0.096
10.000	0.000	0.000	0.000	3.96	-	-	0.000	0.000	0.000	3.98	-	-				0.000	0.000	0.000	0.001	-	-	0.000	0.000	0.000	0.001	-	-				0.100
11.000	0.000	0.000	0.000	2.97	-	-	0.000	0.000	0.000	2.98	-	-				0.000	0.000	0.000	0.001	-	-	0.000	0.000	0.000	0.003	-	-				0.110
12.000	0.000	0.000	0.000	1.97	-	-	0.000	0.000	0.000	1.99	-	-				0.000	0.000	0.000	0.001	-	-	0.000	0.000	0.000	0.002	-	-				0.120
13.000	0.000	0.000	0.000	0.978	-	-	0.000	0.000	0.000	1.04	-	-				0.000	0.000	0.000	0.010	-	71	0.000	0.000	0.000	0.048	-	-				0.130
14.000	0.000	0.000	0.000	0.222	-	82	0.000	0.000	0.000	0.341	-	31				0.000	0.000	0.000	0.254	-	-	0.000	0.000	0.000	0.354	-	-				0.140
15.000	0.000	0.000	0.000	0.011	-	40	0.000	0.000	0.000	0.058	-	-				0.000	0.000	0.000	1.05	-	-	0.000	0.000	0.000	1.08	-	-				0.150
16.000	0.000	0.000	0.000	0.001	-	-	0.000	0.000	0.000	0.005	-	-				0.000	0.000	0.000	2.05	-	-	0.000	0.000	0.000	2.05	-	-				0.160
17.000	0.000	0.000	0.000	0.001	-	-	0.000	0.000	0.000	0.001	-	-				0.000	0.000	0.000	3.05	-	-	0.000	0.000	0.000	3.05	-	-				0.170
18.000	0.000	0.000	0.000	0.001	-	-	0.000	0.000	0.000	0.001	-	-				0.000	0.000	0.000	4.05	-	-	0.000	0.000	0.000	4.05	-	-				0.180
19.000	0.000	0.000	0.000	0.001	-	-	0.000	0.000	0.000	0.001	-	-				0.000	0.000	0.000	5.05	-	-	0.000	0.000	0.000	5.05	-	-				0.190
Σύνολο:					0	122					0	31	0	0					0	71					0	21	0	0			
Αριθμός Πράξεων:					0						0		0						0.00						0		0				

ΠΕΙΡΑΙΩΣ ΤΡΑΠΕΖΑ (ΚΟ)

(Μέγεθος Συμβολαίου: 100 Χρεόγραφα, Τρόπος Εξάσκησης: Αμερικάνικος, Φυσική Παράδοση)

Τιμή Εξάσκησης	Δικαιώματα Αγοράς														Δικαιώματα Πώλησης																		
	Δεκέμβριος 2019							Ιανουάριος 2020							Λοιποί Μήνες		Δεκέμβριος 2019							Ιανουάριος 2020				Λοιποί Μήνες		Τιμή Εξάσκησης			
	Άνοιγμα	Ανιτ Τιμή	Καπιτ Τιμή	Τελ Τιμή	Τιμή κλεισ.	Όγκος	Ανοικτές θέσεις	Άνοιγμα	Ανιτ Τιμή	Καπιτ Τιμή	Τελ Τιμή	Τιμή κλεισ.	Όγκος	Ανοικτές θέσεις	Όγκος	Ανοικτές θέσεις	Άνοιγμα	Ανιτ Τιμή	Καπιτ Τιμή	Τελ Τιμή	Τιμή κλεισ.	Όγκος	Ανοικτές θέσεις	Άνοιγμα	Ανιτ Τιμή	Καπιτ Τιμή	Τελ Τιμή	Τιμή κλεισ.	Όγκος		Ανοικτές θέσεις	Όγκος	Ανοικτές θέσεις
0.300	0.000	0.000	0.000		2.83	-	-										0.000	0.000	0.000	0.001	-	-											
0.350	0.000	0.000	0.000		2.78	-	-										0.000	0.000	0.000	0.001	-	-											0.004
0.400	0.000	0.000	0.000		2.73	-	-										0.000	0.000	0.000	0.001	-	-											0.004
0.450	0.000	0.000	0.000		2.68	-	-										0.000	0.000	0.000	0.001	-	-											0.005
0.500	0.000	0.000	0.000		2.63	-	-										0.000	0.000	0.000	0.001	-	-											0.005
0.550	0.000	0.000	0.000		2.58	-	-										0.000	0.000	0.000	0.001	-	-											0.006
0.600	0.000	0.000	0.000		2.53	-	-										0.000	0.000	0.000	0.002	-	-											0.006
0.650	0.000	0.000	0.000		2.48	-	-										0.000	0.000	0.000	0.001	-	-											0.007
0.700	0.000	0.000	0.000		2.43	-	-										0.000	0.000	0.000	0.001	-	-											0.007
0.750	0.000	0.000	0.000		2.38	-	-										0.000	0.000	0.000	0.001	-	-											0.008
0.800	0.000	0.000	0.000		2.33	-	-										0.000	0.000	0.000	0.001	-	-											0.008
0.850	0.000	0.000	0.000		2.28	-	-										0.000	0.000	0.000	0.001	-	-											0.009
0.900	0.000	0.000	0.000		2.23	-	-										0.000	0.000	0.000	0.001	-	-											0.009
0.950	0.000	0.000	0.000		2.18	-	-										0.000	0.000	0.000	0.001	-	-											0.010
1.000	0.000	0.000	0.000		2.13	-	-										0.000	0.000	0.000	0.001	-	-											0.010
1.100	0.000	0.000	0.000		2.03	-	-										0.000	0.000	0.000	0.001	-	-											0.011
1.200	0.000	0.000	0.000		1.93	-	-										0.000	0.000	0.000	0.001	-	-											0.012
1.300	0.000	0.000	0.000		1.83	-	-										0.000	0.000	0.000	0.001	-	-											0.013
1.400	0.000	0.000	0.000		1.73	-	-										0.000	0.000	0.000	0.002	-	-											0.014
1.500	0.000	0.000	0.000		1.63	-	-										0.000	0.000	0.000	0.001	-	-											0.015
1.600	0.000	0.000	0.000		1.53	-	-										0.000	0.000	0.000	0.001	-	-											0.016
1.700	0.000	0.000	0.000		1.43	-	-										0.000	0.000	0.000	0.001	-	-											0.017
1.800	0.000	0.000	0.000		1.33	-	-										0.000	0.000	0.000	0.001	-	-											0.018
1.900	0.000	0.000	0.000		1.23	-	-	0.000	0.000	0.000		1.24	-	-			0.000	0.000	0.000	0.001	-	-	0.000	0.000	0.000	0.003	-	-					0.019
2.000	0.000	0.000	0.000		1.13	-	-	0.000	0.000	0.000		1.14	-	-			0.000	0.000	0.000	0.001	-	-	0.000	0.000	0.000	0.001	-	-					0.020
2.200	0.000	0.000	0.000		0.933	-	-	0.000	0.000	0.000		0.938	-	-			0.000	0.000	0.000	0.004	-	-	0.000	0.000	0.000	0.002	-	-					0.022
2.400	0.000	0.000	0.000		0.734	-	-	0.000	0.000	0.000		0.745	-	-			0.000	0.000	0.000	0.001	-	-	0.000	0.000	0.000	0.008	-	-					0.024
2.600	0.000	0.000	0.000		0.538	-	-	0.000	0.000	0.000		0.564	-	-			0.000	0.000	0.000	0.004	-	-	0.000	0.000	0.000	0.026	-	-					0.026
2.800	0.355	0.355	0.355	0.355	0.355	10	10	0.000	0.000	0.000		0.405	-	70			0.000	0.000	0.000	0.022	-	-	0.000	0.000	0.000	0.067	-	-					0.028
3.000	0.000	0.000	0.000		0.206	-	1	0.000	0.000	0.000		0.272	-	2			0.000	0.000	0.000	0.072	-	-	0.000	0.000	0.000	0.133	-	-					0.030
3.200	0.115	0.115	0.115	0.115	0.115	3	-	0.000	0.000	0.000		0.174	-	-			0.000	0.000	0.000	0.168	-	-	0.000	0.000	0.000	0.235	-	-					0.032
3.400	0.000	0.000	0.000		0.043	-	-	0.000	0.000	0.000		0.103	-	-			0.000	0.000	0.000	0.309	-	-	0.000	0.000	0.000	0.365	-	-					0.034
3.600	0.000	0.000	0.000		0.015	-	-	0.000	0.000	0.000		0.058	-	-			0.000	0.000	0.000	0.482	-	-	0.000	0.000	0.000	0.520	-	-					0.036
3.800	0.000	0.000	0.000		0.005	-	-	0.000	0.000	0.000		0.031	-	-			0.000	0.000	0.000	0.672	-	-	0.000	0.000	0.000	0.694	-	-					0.038
4.000	0.000	0.000	0.000		0.001	-	-	0.000	0.000	0.000		0.016	-	-			0.000	0.000	0.000	0.870	-	-	0.000	0.000	0.000	0.879	-	-					0.040
4.400	0.000	0.000	0.000		0.001	-	-	0.000	0.000	0.000		0.004	-	-			0.000	0.000	0.000	1.27	-	-	0.000	0.000	0.000	1.27	-	-					0.044

ΠΕΙΡΑΙΩΣ ΤΡΑΠΕΖΑ (ΚΟ)

(Μέγεθος Συμβολαίου: 100 Χρεόγραφα, Τρόπος Εξάσκησης: Αμερικάνικος, Φυσική Παράδοση)

	Δικαιώματα Αγοράς												Δικαιώματα Πώλησης																				
	Δεκέμβριος 2019				Ιανουάριος 2020				Λοιποί Μήνες				Δεκέμβριος 2019				Ιανουάριος 2020				Λοιποί Μήνες												
Τιμή Εξάσκησης	Άνοιγμα	Ανιψ. Τιμή	Κατωτ. Τιμή	Τελ. Τιμή	Τιμή κλεισ.	Όγκος	Ανοικτές θέσεις	Άνοιγμα	Ανιψ. Τιμή	Κατωτ. Τιμή	Τελ. Τιμή	Τιμή κλεισ.	Όγκος	Ανοικτές θέσεις	Όγκος	Ανοικτές θέσεις	Άνοιγμα	Ανιψ. Τιμή	Κατωτ. Τιμή	Τελ. Τιμή	Τιμή κλεισ.	Όγκος	Ανοικτές θέσεις	Όγκος	Ανοικτές θέσεις	Όγκος	Ανοικτές θέσεις	Τιμή Εξάσκησης					
Σύνολα:						13	11						0	72	0	0							13	0					0	50	0	0	
Αριθμός Πράξεων:						3							0	0		0							0.00						0	0			

Προϊόν Δανεισμού	Υποκείμενος Τίτλος	Πολυμερείς Συναλλαγές[1]					Διμερείς Συναλλαγές[2]		Δανεισμός Τίτλων μέσω ΟΤC[3]
		Ανοιχτές θέσεις[5]	Προσφερόμενη ποσότητα	Μ.Σ.Τ[4]	Όγκος συναλλαγών	Μ.Σ.Τ[4]	Όγκος συναλλαγών	Μ.Σ.Τ[4]	Όγκος συναλλαγών
ALPHABOR	ALPHA BANK (ΚΟ)	23,000	---	---	---	---	---	43,661,468	
TATTBOR	ATTICA BANK A.T.E. (ΚΟ)	---	---	---	---	---	---	370	
CENERBOR	CENERGY HOLDINGS (ΚΑ)	---	---	---	---	---	---	---	
EEEBOR	COCA-COLA HBC AG (ΚΟ)	---	---	---	---	---	---	70,546	
FFGRPBOR	FOLLIFOLLIE (ΚΟ)	---	---	---	---	---	---	1,120,847	
FOYRKBOR	FOURLIS ΣΥΜΜΕΤΟΧΩΝ (ΚΟ)	500	---	---	---	---	---	4,650	
INTRKBOR	INTRACOM HOLDINGS (ΚΟ)	---	---	---	---	---	---	---	
BELABOR	JUMBO (ΚΟ)	17,165	---	---	---	---	---	108,098	
LAMDABOR	LAMDA DEVELOPMENT(ΚΟ)	384	---	---	---	---	---	5,000	
MIGBOR	MARFIN INVESTMENT GROUP (ΚΟ)	---	---	---	---	---	---	1,659,474	
QUALBOR	QUALITY & RELIABILITY (ΚΟ)	---	---	---	---	---	---	---	
TITCBOR	TITAN CEMENT (ΚΑ)	---	---	---	---	---	---	9,207	
VIOBOR	VIHALCO SA/NV (ΚΑ)	---	---	---	---	---	---	---	
ADMIEBOR	ΑΔΜΗΕ ΣΥΜΜΕΤΟΧΩΝ Α.Ε. (ΚΟ)	---	---	---	---	---	---	115,644	
AEGNBOR	ΑΕΡΟΠΟΡΙΑ ΑΙΓΑΙΟΥ (ΚΟ)	---	---	---	---	---	---	11,211	
ALMYBOR	ΑΛΟΥΜΥΛ (ΚΟ)	---	---	---	---	---	---	---	
GEKTERNABOR	ΓΕΚ ΤΕΡΝΑ (ΚΟ)	---	---	---	---	---	---	24,493	
PPCBOR	ΔΕΗ (ΚΟ)	15,000	---	---	---	---	---	6,755,056	
ETEBOB	ΕΘΝΙΚΗ ΤΡΑΠΕΖΑ (ΚΟ)	5,000	---	---	---	---	---	21,976,689	
ELLAKTORBOR	ΕΛΛΑΚΤΩΡ (ΚΟ)	150	---	---	---	---	---	196,898	
EXAEBOR	ΕΛΛΗΝ. ΧΡΗΜΑΤΙΣΤΗΡΙΑ-Χ.Α. (ΚΟ)	---	---	---	---	---	---	123,778	
ELPEBOR	ΕΛΛΗΝΙΚΑ ΠΕΤΡΕΛΑΙΑ (ΚΟ)	---	---	---	---	---	---	56,983	
EYDAPBOR	ΕΥΔΑΠ (ΚΟ)	850	---	---	---	---	---	232,781	
INLOTBOR	ΙΝΤΡΑΛΟΤ (ΚΟ)	---	---	---	---	---	---	514,512	
MOHBOR	ΜΟΤΟΡ ΟΙΛ (ΚΟ)	4,900	---	---	---	---	---	48,134	
MYTILBOR	ΜΥΤΙΛΗΝΑΙΟΣ (ΚΟ)	---	---	---	---	---	---	25,742	
PRABOR	ΟΛΠ (ΚΟ)	115	---	---	---	---	---	2,901	
OPAPBOR	ΟΠΑΠ (ΚΟ)	3,000	---	---	---	---	---	1,507,606	
HTOBOR	ΟΤΕ (ΚΟ)	6,826	---	---	4,700	2.65%	---	1,078,798	
TREIRBOR	ΠΕΙΡΑΙΩΣ ΤΡΑΠΕΖΑ (ΚΟ)	---	---	---	---	---	---	23,372,623	
PLAISBOR	ΠΛΑΙΣΙΟ COMPUTERS (ΚΟ)	---	---	---	---	---	---	1,000	

Σημειώσεις Προϊόντων Δανεισμού

[1] - Πολυμερείς Συμβάσεις Δανειοδοσίας των μεθόδων 8-1, 8-2 και 8-3-3 (σύμφ. Με Αποφ.17 ΔΣ του Χρηματιστηρίου).

[2] - Διμερείς Συμβάσεις Δανειοδοσίας των μεθόδων 8-3-1 και 8-3-2 (σύμφ. Με Αποφ. 20 ΔΣ του Χρηματιστηρίου).

[3] - Τα στοιχεία Συναλλαγές Δανεισμού Τίτλων μέσω ΟΤC δηλώνονται από τους χειριστές ΣΑΤ και αφορούν τις ποσότητες που έχουν καταγραφεί στο ΣΑΤ έως και τη προηγούμενη εργάσιμη ημέρα.

[4] - Μ.Σ.Τ.: - Μέση Σταθμισμένη Τιμή (ως προς τα τεμάχια)

[5] - Τα στοιχεία αφορούν σε ανοιχτές θέσεις πριν την έναρξη της συνεδρίασης

Προϊόν Δανεισμού	Υποκείμενος Τίτλος	Πολυμερείς Συναλλαγές[1]					Διμερείς Συναλλαγές[2]		Δανεισμός Τίτλων μέσω ΟΤC[3]
		Ανοικτές θέσεις[5]	Προσφερόμενη ποσότητα	Μ.Σ.Τ[4]	Όγκος συναλλαγών	Μ.Σ.Τ[4]	Όγκος συναλλαγών	Μ.Σ.Τ[4]	Όγκος συναλλαγών
SARBOR	ΣΑΡΑΝΤΗΣ ΓΡ. (ΚΟ)	2,765	---	---	---	---	---	---	612
TENERGYBOR	ΤΕΡΝΑ ΕΝΕΡΓΕΙΑΚΗ (ΚΟ)	---	---	---	---	---	---	---	12,892
EUROBBOR	ΤΡΑΠΕΖΑ EUROBANK ERGASIAS (ΚΟ)	34,182	---	---	---	---	---	---	57,716,517

Σημειώσεις Προϊόντων Δανεισμού

[1] - Πολυμερείς Συμβάσεις Δανειοδοσίας των μεθόδων 8-1, 8-2 και 8-3-3 (σύμφ. Με Αποφ.17 ΔΣ του Χρηματιστηρίου).

[2] - Διμερείς Συμβάσεις Δανειοδοσίας των μεθόδων 8-3-1 και 8-3-2 (σύμφ. Με Αποφ. 20 ΔΣ του Χρηματιστηρίου).

[3] - Τα στοιχεία Συναλλαγές Δανεισμού Τίτλων μέσω ΟΤC δηλώνονται από τους χειριστές ΣΑΤ και αφορούν τις ποσότητες που έχουν καταγραφεί στο ΣΑΤ έως και τη προηγούμενη εργάσιμη ημέρα.

[4] - Μ.Σ.Τ.: - Μέση Σταθμισμένη Τιμή (ως προς τα τεμάχια)

[5] - Τα στοιχεία αφορούν σε ανοικτές θέσεις πριν την έναρξη της συνεδρίασης

Κωδικό και ονομασίες Κλάδων Οικονομικής Δραστηριότητας του Χρηματιστηρίου Αθηνών

12003 - Διαπραγματεύσιμα Αμοιβαία Κεφάλαια	10101010 Υπηρεσίες Ηλεκτρονικών Υπολογιστών
10101015 Λογισμικό	10102030 Υλικό Υπολογιστών
15101010 Εξοπλισμός Τηλεπικοινωνιών	15102015 Υπηρεσίες Τηλεπικοινωνιών
20101010 Υγειονομικές Μονάδες	20101025 Υπηρεσίες Υγείας
20102010 Ιατρικός Εξοπλισμός	20103015 Φαρμακευτικά Προϊόντα
30101010 Τράπεζες	30202000 Διαφοροποιημένες Χρηματοοικονομικές Υπηρεσίες
30202010 Διαχείριση Κεφαλαίων & Θεματοφύλακες	30202015 Επενδυτικές Υπηρεσίες
30302010 Γενικές Ασφάλειες	30302015 Μεσίτες Ασφαλίσεων
35101010 Συμμετοχές & Ανάπτυξη Ακίνητης Περιουσίας	35101015 Υπηρεσίες Ακίνητης Περιουσίας
35102000 Διαφοροποιημένες Α.Ε.Ε.Α.Π.	35102030 Α.Ε.Ε.Α.Π. Επαγγελματικών Χώρων
40201040 Υπηρεσίες Ενοικίασης και Χρηματοδοτικής Μίσθωσης	40202010 Κατασκευή Κατοικιών
40202015 Έπιπλα	40202020 Οικιακές Συσκευές
40203040 Ηλεκτρονική Ψυχαγωγία	40203045 Παιχνίδια
40204020 Ρούχα και Αξεσουάρ	40301010 Ψυχαγωγία
40301030 Εκδόσεις	40301035 Ραδιοτηλεοπτικοί Φορείς
40401010 Διαφοροποιημένοι Έμποροι	40401020 Εμπόριο Ενδυμάτων
40401025 Εμπόριο Προϊόντων Οικιακής Βελτίωσης	40401030 Εξειδικευμένο Λιανικό Εμπόριο
40501010 Αεροπορικές Εταιρείες	40501015 Ταξίδια & Τουρισμός
40501020 Τυχερά Παιχνίδια	40501025 Ξενοδοχεία & Πανσιόν
45101015 Απόσταξη & Οινοπαραγωγή	45101020 Αναψυκτικά
45102010 Γεωργεία, Αλιεία, Εκτροφή και Φυτείες	45102020 Τρόφιμα
45103010 Καπνός	45201010 Λιανικό & Χονδρικό Εμπόριο Τροφίμων
45201020 Είδη Προσωπικής Φροντίδας	50101010 Κατασκευές
50101030 Τσιμέντα	50101035 Άλλα Οικοδομικά Υλικά
50202010 Ηλεκτρικά Εξαρτήματα	50203000 Διαφοροποιημένες Βιομηχανίες
50203015 Πλαστικά	50203030 Υλικά Συσκευασίας
50204000 Μηχανήματα Βιομηχανικού Εξοπλισμού	50204020 Μηχανήματα Κατασκευών
50205010 Προμηθευτές Βιομηχανίας	50205020 Υποστηρικτικές Υπηρεσίες προς Επιχειρήσεις
50205030 Υπηρεσίες Μαζικής Εκτύπωσης	50206015 Εμπορικά Οχήματα & Ανταλλακτικά
50206030 Θαλάσσιες Μεταφορές	50206060 Υπηρεσίες Μεταφορών
55101000 Διαφοροποιημένα Υλικά	55101020 Κλωστοϋφαντουργικά Προϊόντα
55102000 Ορυχεία	55102010 Σίδηρος & Χάλυβας
55102015 Μεταλλουργία	55102035 Αλουμίνιο
60101000 Καθετοποιημένες Εταιρ. Πετρελαίου & Φυσικού Αερίου	60101020 Διυλιστήρια & Εμπορία Πετρελαιοειδών
65101010 Εναλλακτική Ηλεκτρική Ενέργεια	65101015 Συμβατική Ηλεκτρική Ενέργεια
65102030 Ύδρευση	



ATHEX
Athens Stock Exchange

Λεωφ. Αθηνών 110 104 42 Αθήνα
110, Athinon Ave. GR 104 42 Athens
tel. (+30)210-33.66.800, fax (+30)210-33.66.101
www.athexgroup.gr