

19

**Ημερήσιο Δελτίο
Συναλλακτικής Δραστηριότητας**

Daily Official List
of Trading Activity

Παρασκευή, 22 Νοεμβρίου, 2019

Έτος: 140 Αύξων Αριθμός Συνεδρίασης: 223



ATHEXGROUP
Athens Exchange Group

Αποποίηση Ευθύνης:

Η εταιρεία Ελληνικά Χρηματιστήρια-Χρηματιστήριο Αθηνών Ανώνυμη Εταιρεία Συμμετοχών καταβάλλει κάθε δυνατή προσπάθεια ώστε να διασφαλίσει ότι οι πληροφορίες και τα λοιπά στοιχεία που εμφανίζονται στο Ημερήσιο Δελτίο Τιμών (Η.Δ.Τ.) είναι ορθά και πλήρη αλλά δεν έχει καμία ευθύνη για ενδεχόμενο λάθος ή παράλειψη στοιχείων και / ή ευθύνη σχετικά με την ακρίβεια, αξιοπιστία, επικαιροποίηση και πληρότητα των παραπάνω πληροφοριών και στοιχείων ή ευθύνη προερχόμενη άμεσα ή έμμεσα από την χρήση των παραπάνω πληροφοριών.

Η Εταιρία δεν έχει καμία ευθύνη για την ακρίβεια των στοιχείων που περιλαμβάνονται στις ανακοινώσεις των εισηγμένων εταιρειών. Πιθανές προσβολές δικαιωμάτων τρίτων από το περιεχόμενο των ανακοινώσεων συνιστούν αποκλειστική ευθύνη του αποστολέα των ανακοινώσεων.

Όλα τα αναγραφόμενα στο Η.Δ.Τ. στοιχεία παρέχονται μόνο για τους σκοπούς της πληροφόρησης και δεν συνιστούν παροχή επενδυτικών συμβουλών ή πρόσκληση για επένδυση σε κινητές αξίες που διαπραγματεύονται στο Χρηματιστήριο Αθηνών.

Αναγνωρίζεται και συμφωνείται ότι όλα τα δικαιώματα επί των πληροφοριών που εμφανίζονται στο Η.Δ.Τ. θα αποτελούν κυριότητα της εταιρίας και οποιοδήποτε άλλο δικαίωμα συμπεριλαμβανομένου του δικαιώματος πνευματικής ιδιοκτησίας, σήματος κλπ. ανήκουν στο Χρηματιστήριο Αθηνών.

Τα ανωτέρω στοιχεία αποτελούν ιδιοκτησία της Εταιρίας και προστατεύονται σύμφωνα με τις διατάξεις περί πνευματικής ιδιοκτησίας. Απαγορεύεται α) η με οποιοδήποτε τρόπο ή μέσο αναπαραγωγή, αναδημοσίευση, τροποποίηση, αντιγραφή, πώληση, μετάδοση ή διανομή του συνόλου ή μέρους τους, χωρίς αναφορά στην πηγή και β) η εμπορική εκμετάλλευση των στοιχείων από τρίτους.

Η Εταιρία δεν φέρει καμία ευθύνη προερχόμενη άμεσα ή έμμεσα από χρήση ή τυχόν αλλοίωση των ανωτέρω στοιχείων όταν αυτά χρησιμοποιούνται από

Ελληνικά Χρηματιστήρια - Χρηματιστήριο Αθηνών Α.Ε. Συμμετοχών

Λεωφόρος Αθηνών 110, 10442 Αθήνα, Τηλ: (210) 33.66.800, Fax: (210) 32.13.938

www.athexgroup.gr

Χρηματιστηριακό Κέντρο Θεσσαλονίκης

Κατούνη 16-18, Θεσ/νίκη 546 25, Τηλ: (2310) 567.667, Fax: (2310) 530.455

Συνεργητικό Κεφάλαιο Εξασφάλισης Επενδυτικών Υπηρεσιών

Φειδίου 14-16, Αθήνα 106 78, Τηλ: (210) 33.04.682, Fax: (210) 33.04.155

Επιτροπή Κεφαλαιαγοράς

Κολοκοτρώνη 1 & Σταδίου 1, Αθήνα 105 62, Τηλ: (210) 33.77.100, Fax: (210) 33.77.173

Πίνακας Περιεχομένων

Ενότητα 1: Στατιστικά Στοιχεία Χρεογράφων, Παραγώγων και Δανεισμού

- Οι Αγορές Χρεογράφων Παραγώγων Δανεισμού
- Χρηματιστηριακοί Δείκτες
- Αναλυτικά Στοιχεία Συναλλαγών Αγοράς Χρεογράφων
- Στοιχεία Συναλλαγών Κλάδων Χρηματιστηρίου Αθηνών & Χρηματοοικονομικών Προϊόντων (Δ.Α.Κ.)
- Οι 10 Μετοχές με τη μεγαλύτερη Άνοδο & Πτώση
- Αναλυτικά Στοιχεία Συναλλαγών Αγοράς Παραγώγων

Ενότητα 2: Αναλυτικά Στοιχεία Συναλλαγών Χρεογράφων

- Αναλυτικά Στοιχεία Συναλλαγών Χρεογράφων
- Σημειώσεις Χρεογράφων

Ενότητα 3: Στοιχεία Συναλλαγών Χρεογράφων

- Στοιχεία Συναλλαγών Πακέτων
- Στοιχεία Συναλλαγών Δικαιωμάτων

- Στοιχεία Δανεισμού Τίτλων
- Στοιχεία Συναλλαγών Εκποιήσεων
- Στοιχεία Συναλλαγών Εκποιήσεων Ενσώματων Ονομαστικών Μετοχών
- Στοιχεία Ενεργητικού Διαπραγματεύσιμων Αμοιβαίων Κεφαλαίων (Δ.Α.Κ.)
- Χαρακτηριστικά Διαπραγματεύσιμων Αμοιβαίων Κεφαλαίων (Δ.Α.Κ.)

Ενότητα 4: Ανακοινώσεις

Ενότητα 5: Ομόλογα Διαπραγματεύσιμα στην Αγορά Αξιών Σταθερού Εισοδήματος

- Ομολογιακά Δάνεια Επιχειρήσεων – Οργανωμένη Αγορά (Μετατρέψιμα)
- Ομολογιακά Δάνεια Επιχειρήσεων – Οργανωμένη Αγορά (Μη Μετατρέψιμα)
- Ομόλογα Ελληνικού Δημοσίου
- Έντοκα Γραμμάτια & Zero Coupon Ομόλογα Ελληνικού Δημοσίου
- Ομόλογα Ελληνικού Δημοσίου Διαπραγματεύσιμα με τη Μέθοδο Εκφώνησης - Αντιφώνησης
- Ομόλογα Κρατικών Τραπεζών

Ενότητα 6: Πρόσθετα Στοιχεία Ενημέρωσης

- Πίνακας Μελών Χρηματιστηρίου Αθηνών και Μελών ΕΤ.ΕΚ.
- Πίνακας Μετοχών Υπό Ειδική Διαπραγμάτευση
- Γνωστοποιήσεις Συναλλαγών - Κατάλογος Υπόχρεων Προσώπων

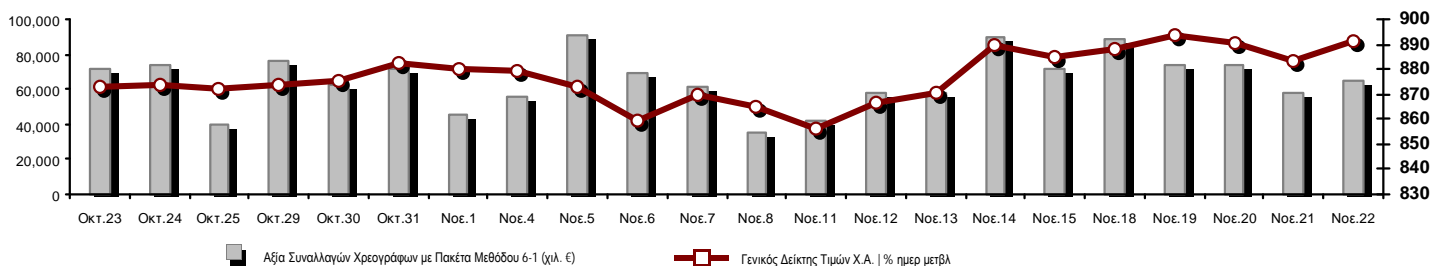
Ενότητα 7: Αναλυτικά Στοιχεία Συναλλαγών Αγοράς Παραγώγων

- Συμβόλαια Μελλοντικής Εκπλήρωσης σε Δείκτες
- Συμβόλαια Μελλοντικής Εκπλήρωσης σε Μετοχές
- Δικαιώματα Προαίρεσης σε Δείκτες
- Δικαιώματα Προαίρεσης σε Μετοχές
- Στοιχεία Συναλλαγών Προϊόντων Δανεισμού

Παράρτημα Α: Κωδικοί και ονομασίες Κλάδων Οικονομικής Δραστηριότητας του Χρηματιστηρίου Αθηνών

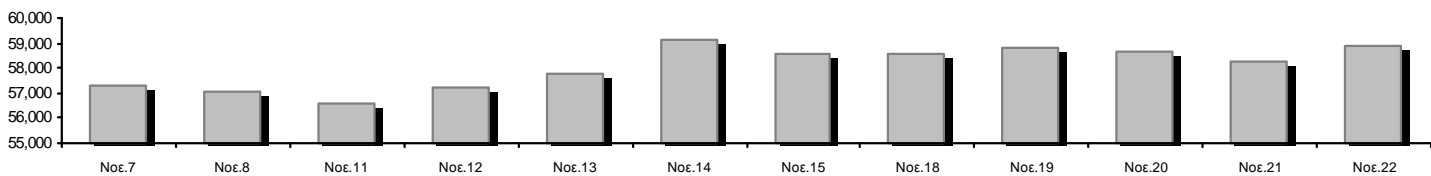
Οι Αγορές Χρεογράφων Παραγώγων Δανεισμού

Γενικός Δείκτης Τιμών και Αξία Συναλλαγών Μετοχών και Παραγώγων

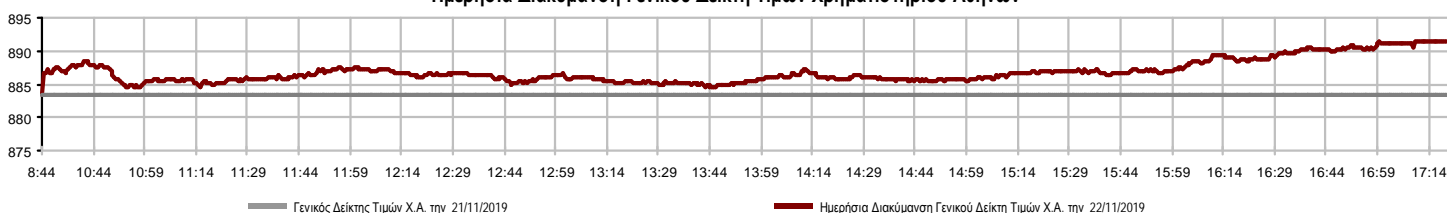


Κεφαλαιοποίηση Χ.Α. (εκατ €)**:	58,891.21		Συνολικές Ανοικτές Θέσεις σε Παράγωγα	383,584
Ημερήσια μεταβολή: εκατ. € %	609.87	1.05%	Ανοικτές θέσεις σε ΣΜΕ επί Δεικτών % ημερ μετβλ	11,091 -0.09%
Μέση ετήσια Κεφ/ποίηση: εκατ. € % Μετβλ. Μέση προηγ. έτος	54,120.91	3.82%	Ανοικτές θέσεις σε ΣΜΕ επί μετοχών % ημερ μετβλ	369,289 0.70%
Γενικός Δείκτης Τιμών Χ.Α. % ημερ μετβλ	891.30	0.90%	Ανοικτές θέσεις σε Δικαιώματα επί Δεικτών % ημερ μετβλ	2,008 1.67%
Κεφαλαιοποίηση Γενικού Δείκτη (εκατ. €)	53,888.50		Ανοικτές θέσεις σε Δικαιώματα επί μετοχών % ημερ μετβλ	1,196 0.00%
Ημερήσια μεταβολή (εκατ. €)	588.39			
Αξία Συναλλαγών Χρεογράφων με Πακέτα Μεθόδου 6-1 (χιλ. €)	65,032.97		Πλήθος Συμβολαίων Παραγώγων:	13,993
Ημερήσια μεταβολή: %	7,524.22	13.08%	Ημερήσια μεταβολή: τμχ %	-5,211 -27.13%
Μέση Αξία Συν/γών ΥτD: χιλ. € % Μετβλ Μέση προηγ. έτος	65,604.51	19.45%	Μέσος Όγκος Συμβ. ΥτD: % Μετβλ Μέσο προηγ. Έτος	41,385 -26.11%
Αξία Συναλλαγών Πακέτων Μεθόδου 6-1 (χιλ. €)	2,586.00		Πλήθος Πράξεων Παραγώγων:	1,677
Αξία Συναλλαγών Πακέτων Μεθόδου 6-2 & 6-3 (χιλ. €)	0.00		Ημερήσια μεταβολή: πλήθος %	-127 -7.04%
Αξία Συναλλαγών Ομολόγων (χιλ.€)	1,127.59		Μέσο Πλήθος Πράξεων ΥτD: % Μετβλ Μέσο προηγ. Έτος	2,875 6.03%
Όγκος Συναλλαγών Χρεογράφων με Πακέτα Μεθόδου 6-1 (χιλ. Τμχ)	20,393.31		Συνολικές Ανοικτές Θέσεις σε Δανεισμό	116,739
Ημερήσια μεταβολή: χιλ. τμχ %	-288.08	-1.39%	Ημερήσια μεταβολή: τμχ %	-70,600 -37.69%
Μέσος Όγκος Συν/γών ΥτD: % Μετβλ Μέσο προηγ. Έτος	32,779.42	-11.77%	Πλήθος Συναλλαγών Δανεισμού (Πολυμερής/Διμερής)	9,500
Όγκος Συναλλαγών Πακέτων Μεθόδου 6-1 (χιλ. Τεμάχια)	355.00		Ημερήσια μεταβολή: τμχ %	-3,900
Όγκος Συναλλαγών Πακέτων Μεθόδου 6-2 & 6-3 (χιλ. Τεμάχια)	0.00		Πλήθος Πολυμερών Συναλλαγών	500
Όγκος Συναλλαγών Ομολόγων	1,102,728		Πλήθος Διμερών Συναλλαγών	9,000
Πλήθος Πράξεων Χρεογράφων με Πακέτα Μεθόδου 6-1	31,357		Πλήθος Πράξεων Δανεισμού:	4
Ημερήσια μεταβολή: πλήθος %	3,220	11.44%	Ημερήσια μεταβολή: %	2
Μέσο Πλήθος Πράξεων ΥτD: % Μετβλ Μέσο προηγ. Έτος	27,352	34.54%	Πλήθος Πράξεων Πολυμερών Συναλλαγών	2
Πλήθος πακέτων Μεθόδου 6-1	4		Πλήθος Πράξεων Διμερών Συναλλαγών	2
Πλήθος πακέτων Μεθόδου 6-2 & 6-3	0			
Πλήθος συναλλαγών Ομολόγων	69			

Κεφαλαιοποίηση Χ.Α. (εκατ €)**



Ημερήσια Διακύμανση Γενικού Δείκτη Τιμών Χρηματιστηρίου Αθηνών



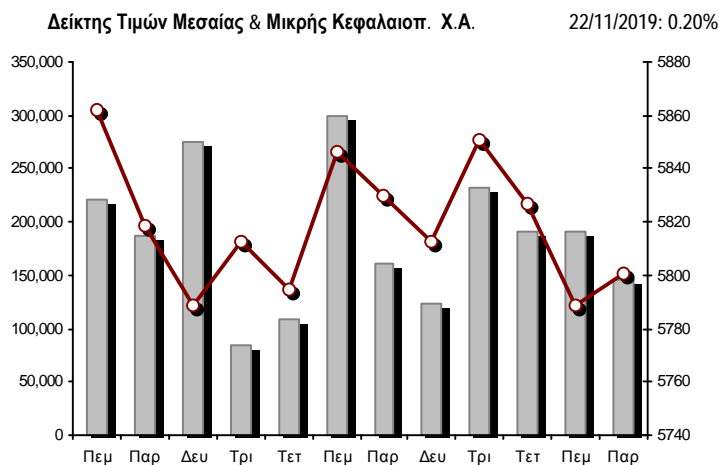
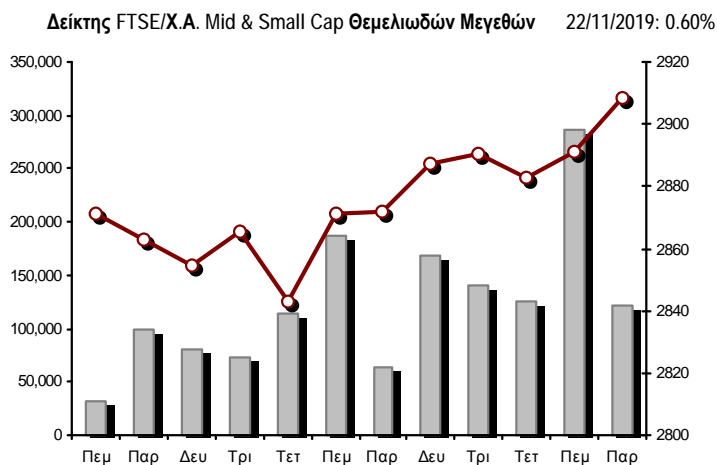
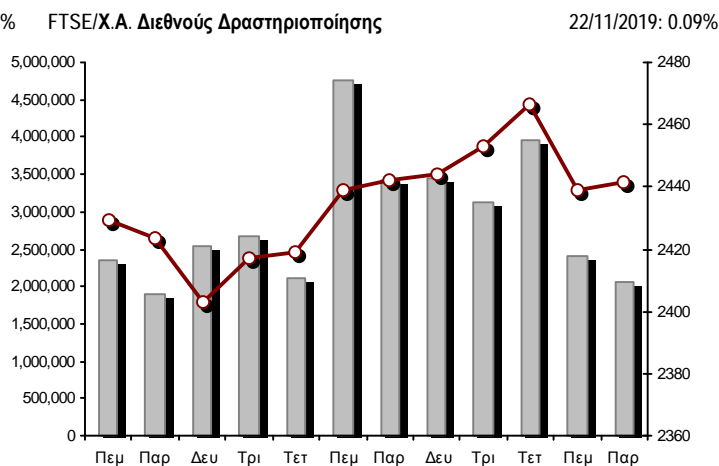
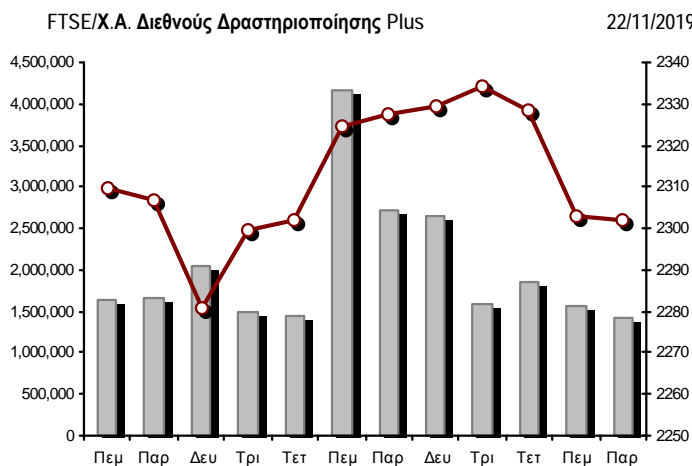
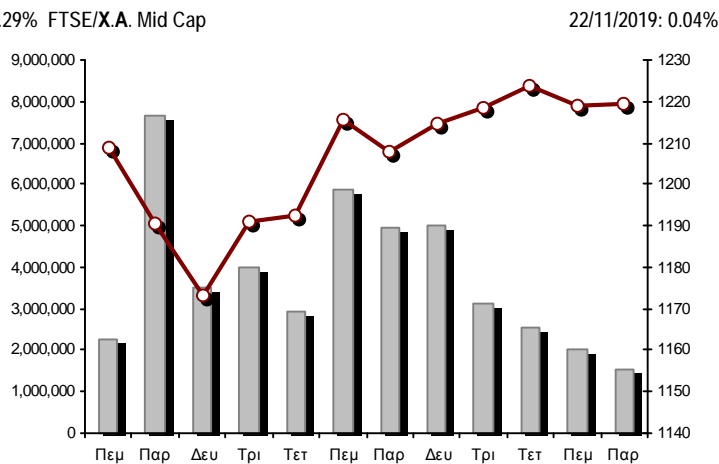
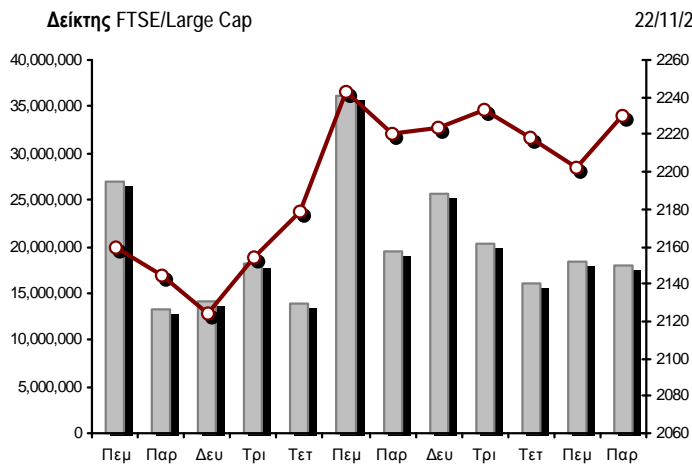
Χρηματιστηριακοί Δείκτες

Όνομασία Δείκτη	22/11/2019	21/11/2019	Δ μον.	Δ %	Κατώτερη	Ανώτερη	Κατ.έτους	Ανωτ.έτους	Ετησ. μεταβ.
Γενικός Δείκτης Τιμών Χ.Α.	891.30 #	883.39	7.91	0.90%	883.39	891.55	600.12	901.57	45.33% #
FTSE/X.A. Large Cap	2,230.21 #	2,201.84	28.37	1.29%	2,201.84	2,230.21	1,580.73	2,270.46	38.66% #
FTSE/X.A. Mid Cap	1,219.27 #	1,218.82	0.45	0.04%	1,213.90	1,227.93	945.49	1,467.88	25.04% #
FTSE/X.A.-Χ.Α.Κ. Τραπεζικός Δείκτης	681.73 #	667.19	14.54	2.18%	662.68	681.73	275.15	699.47	104.88% #
FTSE/X.A. Διεθνούς Δραστηριοποίησης Plus	2,302.10 €	2,303.04	-0.94	-0.04%	2,301.72	2,315.50	1,947.04	2,479.89	15.42% #
FTSE/X.A. Διεθνούς Δραστηριοποίησης	2,441.30 #	2,439.17	2.13	0.09%	2,436.54	2,450.16	1,866.67	2,517.12	28.67% #
FTSE/X.A. Mid & Small Cap Θεμελιωδών Μεγεθών	2,908.29 #	2,891.04	17.25	0.60%	2,885.46	2,923.40	2,173.67	2,923.40	31.29% #
Δείκτης Τιμών Μεσαίας & Μικρής Κεφαλαιοπ. Χ.Α.	5,800.76 #	5,789.01	11.75	0.20%	5,771.88	5,804.85	3,914.71	5,994.42	46.41% #
FTSE/X.A. Δείκτης Αγοράς	552.64 #	545.76	6.88	1.26%	545.76	552.66	392.32	563.60	38.45% #
Δείκτης FTSE Med	4,913.66 €	4,932.65	-18.99	-0.38%			3,966.78	4,969.14	23.93% #
Δείκτης Συνολικής Απόδοσης Γενικού Δείκτη Χ.Α.	1,452.97 #	1,440.07	12.90	0.90%	1,440.07	1,453.39	952.47	1,466.98	49.27% #
FTSE/X.A. Large Cap Συνολικής Απόδοσης	3,296.27 #	3,254.34	41.93	1.29%			2,321.35	3,347.07	40.86% #
FTSE/X.A. Large Cap Net Συνολικής Απόδοσης	1,011.71 #	998.84	12.87	1.29%	998.84	1,011.71	692.89	1,027.12	43.50% #
FTSE/X.A. Mid Cap Συνολικής Απόδοσης	1,486.30 #	1,484.72	1.58	0.11%			1,180.35	1,784.30	23.50% #
FTSE/X.A.-Χ.Α.Κ. Τραπεζικός Δείκτης Συνολ. Απόδ.	595.87 #	583.16	12.71	2.18%			265.40	605.55	90.09% #
Ελληνικός Δείκτης Mid & Small Cap	1,201.34 #	1,199.03	2.31	0.19%	1,196.51	1,202.14	884.70	1,269.98	32.50% #
FTSE/X.A. Τράπεζες	900.73 #	881.52	19.21	2.18%	875.55	900.73	363.54	924.17	104.88% #
FTSE/X.A. Χρηματοοικονομικές Υπηρεσίες	992.07 #	984.42	7.65	0.78%	982.65	995.23	744.92	1,191.69	27.15% #
FTSE/X.A. Βιομηχανικά Προϊόντα & Υπηρεσίες	2,590.54 #	2,583.86	6.68	0.26%	2,582.99	2,604.32	1,884.26	2,967.88	35.67% #
FTSE/X.A. Εμπόριο	73.60 ~	73.60	0.00	0.00%	72.09	73.60	58.44	82.89	22.85% #
FTSE/X.A. Ακίνητης Περιουσίας	4,893.12 €	5,019.94	-126.82	-2.53%	4,736.12	5,019.94	2,928.70	6,158.58	62.02% #
FTSE/X.A. Προσωπικά & Οικιακά Προϊόντα	9,386.54 €	9,487.22	-100.68	-1.06%	9,386.54	9,592.97	6,649.54	9,943.56	36.46% #
FTSE/X.A. Τρόφιμα & Ποτά	10,793.25 #	10,544.52	248.73	2.36%	10,544.52	10,844.43	10,000.70	13,120.06	6.75% #
FTSE/X.A. Πρώτες Ύλες	6,594.29 #	6,569.72	24.57	0.37%	6,420.18	6,700.69	3,146.82	11,171.70	101.00% #
FTSE/X.A. Κατασκευές & Υλικά	2,969.73 #	2,943.82	25.91	0.88%	2,933.94	2,969.95	2,437.75	3,183.37	15.00% #
FTSE/X.A. Πετρέλαιο & Αέριο	5,197.83 #	5,167.38	30.45	0.59%	5,164.30	5,234.45	4,612.01	5,758.60	6.95% #
FTSE/X.A. Χημικά	8,925.17 €	8,949.28	-24.11	-0.27%	8,756.56	8,978.91	7,722.79	11,217.47	9.17% #
FTSE/X.A. Ταξίδια & Αναψυχή	1,718.47 #	1,695.22	23.25	1.37%	1,690.20	1,722.56	1,309.57	1,754.14	29.89% #
FTSE/X.A. Τεχνολογία	885.79 #	885.73	0.06	0.01%	878.73	891.88	692.80	1,087.14	24.90% #
FTSE/X.A. Τηλεπικοινωνίες	3,820.57 #	3,798.55	22.02	0.58%	3,798.55	3,834.33	2,614.94	3,845.34	45.80% #
FTSE/X.A. Υπηρεσίες Κοινής Ωφέλειας	2,852.04 #	2,832.21	19.83	0.70%	2,827.22	2,861.43	1,729.19	2,923.15	62.14% #
FTSE/X.A. Υγεία	484.89 €	500.02	-15.13	-3.03%	484.89	500.02	460.82	512.40	-4.21% €
Δείκτης Όλων των Μετοχών Χ.Α.	207.36 #	205.19	2.17	1.06%	207.36	207.36	157.01	215.26	31.22% #
Ελληνικός Δείκτης Εταιρικών Ομολόγων	121.09 €	121.22	-0.13	-0.11%			116.31	121.33	4.08% #
Ελληνικός Δείκτης Τιμών Εταιρικών Ομολόγων	96.69 €	96.80	-0.11	-0.12%			95.04	97.19	0.94% #

Σημείωση 1: Το κλείσιμο των Δεικτών FTSE/Med 100, Ελληνικός Δείκτης Εταιρικών Ομολόγων και, Ελληνικός Δείκτης Τιμών Εταιρικών Ομολόγων αφορούν την συνεδρίαση της 20/11/2019.

Σημείωση 2: Ο Ελληνικός Δείκτης Mid & Small Cap είναι Customized δείκτης υπολογιζόμενος από το Χρηματιστήριο Αθηνών.

Χρηματιστηριακοί Δείκτες



■ Όγκος συναλλαγών δεικτών

— Τιμές κλεισίματος δεικτών

Αναλυτικά Στοιχεία Συναλλαγών Αγοράς Χρεογράφων

	Όλα τα Χρεόγραφα	Κύρια Αγορά	Επιτήρηση	Διαπραγματεύσιμα Αμοιβαία Κεφάλαια
Σύνολα	120	104	16	0
Ανοδικές / Καθοδικές / Σταθερές:	61 / 32 / 27	57 / 25 / 22	4 / 7 / 5	0 / 0 / 0
Κεφαλαιοποίηση Χ.Α. (εκατ €) **	58,891.21	58,589.87	301.34	
Μέση Ημερήσια Αξία Συνίγων (χιλ. €)	65,604.51	65,581.26	52.72	42.32
Αξία Συναλλαγών	65,032.97	64,997.76	35.22	0.00
Κύριος Πίνακας:	62,446.97	62,411.76	35.22	0.00
Προσυμφωνημένων Συναλλαγών 6_1_2_3:	2,586.00	2,586.00	0.00	0.00
Πίνακας Εκποιήσεων:	0.00	0.00	0.00	0.00
Πίνακας Ειδικών Όρων:	0.00	0.00	0.00	0.00
Μέσος Ημερήσιος Όγκος Συναλλαγών	32,779,415	32,432,275	376,155	1,933
Όγκος Συναλλαγών	20,393,312	20,153,331	239,981	0
Κύριος Πίνακας:	20,038,312	19,798,331	239,981	0
Προσυμφωνημένων Συναλλαγών 6_1_2_3:	355,000	355,000	0	0
Πίνακας Εκποιήσεων:	0	0	0	0
Πίνακας Ειδικών Όρων:	0	0	0	0
Μέσο Ημερήσιο Πλήθος Πράξεων	27,352	27,202	148	3
Αριθμός Πράξεων	31,357	31,240	117	0
Κύριος Πίνακας:	31,353	31,236	117	0
Προσυμφωνημένων Συναλλαγών 6_1_2_3:	4	4	0	0
Πίνακας Εκποιήσεων:	0	0	0	0
Πίνακας Ειδικών Όρων:	0	0	0	0

Στοιχεία Συναλλαγών Κλάδων Χρηματιστηρίου Αθηνών & Χρηματοοικονομικών Προϊόντων (Δ.Α.Κ.)

Κωδικός	Κλάδοι	Ανοδικές / Καθοδικές / Σταθερές	Αριθμός Πράξεων	Όγκος Συναλλαγών	Αξία Συναλλαγών	% στη Συνολική Αξία
12000	- Χρηματοοικονομικά Προϊόντα	0 / 0 / 0	---	---	---	---
3510	- Ακίνητη Περιουσία	4 / 3 / 2	1,685	811,889	6,084,316.57	9.36%
3030	- Ασφάλειες	0 / 1 / 0	133	15,097	74,288.45	0.11%
5020	- Βιομηχανικά Προϊόντα & Υπηρεσίες	10 / 6 / 4	1,445	466,683	2,280,057.23	3.51%
4040	- Εμπόριο	3 / 1 / 1	389	122,106	367,805.76	0.57%
6010	- Ενέργεια	3 / 0 / 0	1,046	107,374	2,066,055.94	3.18%
4020	- Καταναλωτικά Προϊόντα & Υπηρεσίες	2 / 2 / 3	1,721	291,559	3,974,090.89	6.11%
5010	- Κατασκευές & Υλικά Κατασκευών	6 / 2 / 5	1,299	568,133	1,438,408.47	2.21%
4030	- Μέσα Ενημέρωσης	0 / 1 / 0	7	5,910	1,373.04	0.00%
4520	- Προσωπική Φροντίδα, Φάρμακα & Παντοπωλεία	1 / 2 / 0	182	40,878	265,459.65	0.41%
5510	- Πρώτες Ύλες	5 / 5 / 4	358	204,923	201,761.48	0.31%
4050	- Ταξίδια και Αναψυχή	4 / 0 / 2	4,034	1,477,571	11,982,256.33	18.42%
1010	- Τεχνολογία	3 / 1 / 1	562	95,472	222,818.55	0.34%
1510	- Τηλεπικοινωνίες	3 / 2 / 0	1,992	550,875	7,404,196.42	11.39%
3010	- Τράπεζες	4 / 2 / 0	14,051	14,098,557	23,852,285.09	36.68%
4510	- Τρόφιμα, Ποτά & Καπνοβιομηχανίες	6 / 0 / 4	608	261,600	2,480,970.71	3.81%
2010	- Υγεία	0 / 4 / 0	59	9,874	18,523.35	0.03%
6510	- Υπηρεσίες Κοινής Ωφέλειας	4 / 0 / 1	1,365	439,117	2,041,021.17	3.14%
3020	- Χρηματοοικονομικές Υπηρεσίες	3 / 0 / 0	421	825,694	277,284.36	0.43%

Οι 10 Μετοχές με τη μεγαλύτερη Άνοδο & Πτώση

Κύρια Αγορά

Μετοχές με τη μεγαλύτερη Θετική μεταβολή τιμής	Τιμή κλεισ.	Μεταβ.	Μετοχές με τη μεγαλύτερη Αρνητική μεταβολή τιμής	Τιμή κλεισ.	Μεταβ.
ΒΑΡΒΕΡΗΣ Ν. - MODA BAGNO (ΚΟ)	0.65	14.03% #	MLS ΠΛΗΡΟΦΟΡΙΚΗ (ΚΟ)	1.51	-6.79% α
ΕΒΡΟΦΑΡΜΑ (ΚΟ)	0.99	5.32% #	LAMDA DEVELOPMENT(ΚΟ)	7.73	-3.01% α
ALPHA BANK (ΚΟ)	1.89	4.71% #	ΙΑΤΡΙΚΟ ΑΘΗΝΩΝ (ΚΟ)	2.22	-1.77% α
ΑΤΤΙΚΑ ΣΥΜΜΕΤΟΧΩΝ (ΚΟ)	1.355	3.44% #	JUMBO (ΚΟ)	17.7	-1.39% α
ΕΘΝΙΚΗ ΤΡΑΠΕΖΑ (ΚΟ)	3.115	2.80% #	UNIBIOS (ΚΟ)	0.385	-1.28% α
BRIQ PROPERTIES (ΚΟ)	2.24	2.75% #	INFORM ΛΥΚΟΣ Π. (ΚΟ)	1.54	-0.97% α
ΕΚΤΕΡ (ΚΟ)	1.31	2.75% #	ΦΙΕΡΑΤΕΞ (ΚΟ)	0.65	-0.76% α
COCA-COLA HBC AG (ΚΟ)	28.91	2.37% #	CENERGY HOLDINGS (ΚΑ)	1.32	-0.75% α
ΠΕΤΡΟΠΟΥΛΟΣ ΠΕΤΡΟΣ (ΚΟ)	7.5	2.04% #	ΣΑΡΑΝΤΗΣ ΓΡ. (ΚΟ)	8.3	-0.60% α
ΕΥΔΑΠ (ΚΟ)	7.47	1.77% #	ΠΛΑΣΤΙΚΑ ΘΡΑΚΗΣ (ΚΟ)	2.04	-0.49% α

Μετοχές με τη μεγαλύτερη Αξία Συναλλαγών	Αξία (χιλ. €)	Μεταβ.	Μετοχές με το μεγαλύτερο Όγκο Συναλλαγών	Όγκος	Μεταβ.
ΟΠΑΠ (ΚΟ)	11,514.43	1.52% #	ΤΡΑΠΕΖΑ EUROBANK ERGASIAS (ΚΟ)	6,542,857	-0.26% α
ALPHA BANK (ΚΟ)	7,604.93	4.71% #	ALPHA BANK (ΚΟ)	4,143,870	4.71% #
ΟΤΕ (ΚΟ)	7,389.10	0.58% #	ΕΘΝΙΚΗ ΤΡΑΠΕΖΑ (ΚΟ)	2,108,487	2.80% #
ΕΘΝΙΚΗ ΤΡΑΠΕΖΑ (ΚΟ)	6,475.49	2.80% #	ΟΠΑΠ (ΚΟ)	1,157,274	1.52% #
ΤΡΑΠΕΖΑ EUROBANK ERGASIAS (ΚΟ)	6,258.64	-0.26% α	ΠΕΙΡΑΙΩΣ ΤΡΑΠΕΖΑ (ΚΟ)	1,052,002	0.59% #
LAMDA DEVELOPMENT(ΚΟ)	6,050.05	-3.01% α	MARFIN INVESTMENT GROUP (ΚΟ)	787,492	0.31% #
JUMBO (ΚΟ)	3,741.58	-1.39% α	LAMDA DEVELOPMENT(ΚΟ)	787,055	-3.01% α
ΠΕΙΡΑΙΩΣ ΤΡΑΠΕΖΑ (ΚΟ)	3,242.87	0.59% #	ΟΤΕ (ΚΟ)	532,376	0.58% #
COCA-COLA HBC AG (ΚΟ)	2,369.59	2.37% #	ΕΛΛΑΚΤΩΡ (ΚΟ)	320,470	0.00% ~
ΜΟΤΟΡ ΟΪΛ (ΚΟ)	1,899.07	0.74% #	ΔΕΗ (ΚΟ)	254,051	0.58% #

Σημείωση: Απεικονίζονται οι Μετοχές που δεν ανήκουν στις Κατηγορίες Χαμηλής Διασποράς και Επιτήρησης και πραγματοποιήσαν κατά τη διάρκεια της συνεδρίασης Αξία Συναλλαγών μεγαλύτερη από 10,000 Ευρώ.

Αναλυτικά Στοιχεία Συναλλαγών Αγοράς Παραγώγων

	Αριθμός Πράξεων	Όγκος	Ανοικτές θέσεις
Σ.Μ.Ε. σε Δείκτες	138	434	11,091
FTSE/X.A. Large Cap	138	434	11,091
Σ.Μ.Ε. σε Μετοχές	1,523	13,424	369,289
ΑΔΜΗΕ ΣΥΜΜΕΤΟΧΩΝ Α.Ε. (ΚΟ)	1	5	7,522
ALPHA BANK (ΚΟ)	314	3,794	61,372
ΑΤΤΙΚΑ BANK Α.Τ.Ε. (ΚΟ)	2	10	7,475
COCA-COLA HBC AG (ΚΟ)	33	56	766
CENERGY HOLDINGS (ΚΑ)	25	159	7,758
ΕΛΛΑΚΤΩΡ (ΚΟ)	65	408	20,421
ΤΡΑΠΕΖΑ EUROBANK ERGASIAS (ΚΟ)	58	1,423	35,529
ΕΥΔΑΠ (ΚΟ)	19	83	389
FOURLIS ΣΥΜΜΕΤΟΧΩΝ (ΚΟ)	4	5	197
ΓΕΚ ΤΕΡΝΑ (ΚΟ)	13	55	10,477
ΕΛΛΗΝ. ΧΡΗΜΑΤΙΣΤΗΡΙΑ-Χ.Α. (ΚΟ)	0	0	2,662
ΕΛΛΗΝΙΚΑ ΠΕΤΡΕΛΑΙΑ (ΚΟ)	16	45	2,166
INTRACOM HOLDINGS (ΚΟ)	0	0	3,800
ΙΝΤΡΑΛΟΤ (ΚΟ)	12	69	6,092
JUMBO (ΚΟ)	136	235	477
LAMDA DEVELOPMENT(ΚΟ)	235	921	1,775
MARFIN INVESTMENT GROUP (ΚΟ)	12	235	80,483
ΜΟΤΟΡ ΟΪΛ (ΚΟ)	8	13	583
ΜΥΤΙΛΗΝΑΙΟΣ (ΚΟ)	38	100	12,843
ΕΘΝΙΚΗ ΤΡΑΠΕΖΑ (ΚΟ)	250	4,038	39,586
ΟΠΑΠ (ΚΟ)	78	271	7,021
ΟΤΕ (ΚΟ)	9	33	2,147
ΟΛΠ (ΚΟ)	1	3	726
ΠΕΙΡΑΙΩΣ ΤΡΑΠΕΖΑ (ΚΟ)	141	1,157	29,883
ΔΕΗ (ΚΟ)	35	249	15,939
ΤΕΡΝΑ ΕΝΕΡΓΕΙΑΚΗ (ΚΟ)	16	51	4,809
ΤΙΤΑΝ CEMENT (ΚΑ)	1	1	68
ΒΙΟΗΑΛCO SA/NV (ΚΑ)	1	5	6,323
Δικαιώματα σε Δείκτες	15	125	2,008
FTSE/X.A. Large Cap	15	125	2,008
Δικαιώματα σε Μετοχές	1	10	1,196
ALPHA BANK (ΚΟ)	0	0	40
ΕΘΝΙΚΗ ΤΡΑΠΕΖΑ (ΚΟ)	1	10	635
ΟΠΑΠ (ΚΟ)	0	0	19
ΟΤΕ (ΚΟ)	0	0	245
ΠΕΙΡΑΙΩΣ ΤΡΑΠΕΖΑ (ΚΟ)	0	0	133
ΔΕΗ (ΚΟ)	0	0	124
Συνολική Δραστηριότητα	1,677	13,993	383,584

Σημειώσεις Χρεογράφων

Κωδικός	Κείμενο σημείωσης
()	- Προσαρμοσμένα Μέρισματα λόγω διανομής Δωρεάν μετοχών.
*	- Τελευταία προσαρμοσμένη τιμή κλεισίματος.
[1]	- Καθαρά μερίσματα.
[2]	- Στη στήλη "Ημερ. Αποκοπής τελευταίου δικαιώματος" αναφέρεται η Ημερομηνία εισαγωγής για Νέες Εταιρείες.
[3]	- Η Χρηματιστηριακή αξία αναφέρεται στο σύνολο των μετοχών
[4]	- Η κωδικοποίηση των Κλάδων Οικονομικής Δραστηριότητας του Χ.Α. παρουσιάζονται στο Παράρτημα Α
[5]	- Η Χρηματιστηριακή Αξία αναφέρεται στο σύνολο των κατηγοριών μετοχών (εφόσον έχουν εισαχθεί περισσότερες της μιας κατηγορίες) και δεν αναφέρεται σε επιμέρους κατηγορίες μετοχών μιας εταιρείας.
[6]	- Ρ/Ε μεγαλύτερο του 100
[7]	- Τελευταία εικόνα του Βιβλίου Εντολών πριν το τέλος της συνεδρίασης
[8]	- Στην Αξία Συναλλαγών των Μετοχών περιλαμβάνονται όλοι οι τύποι Πακέτων
4750	- Μεταφορά στην Κατηγορία Επιτήρησης από 8/4/2011.
4865	- Αναστολή διαπραγμάτευσης από 2/4/2012.
4887	- Μεταφορά στην Κατηγορία Επιτήρησης από 10/4/2012.
4912	- Μεταφορά στην κατηγορία Επιτήρησης από 31/7/2012.
4914	- Αναστολή διαπραγμάτευσης από 31/8/2012.
4918	- Αναστολή διαπραγμάτευσης από 31/8/2012.
4955	- Μεταφορά στην Επιτήρηση από 5/4/2013.
4956	- Μεταφορά στην Επιτήρηση από 5/4/2013.
4957	- Μεταφορά στην Επιτήρηση από 5/4/2013.
4958	- Μεταφορά στην Επιτήρηση από 5/4/2013.
4959	- Μεταφορά στην Επιτήρηση από 5/4/2013.
4983	- Μεταφορά στην κατηγορία Επιτήρησης από 5/4/2013.
5080	- Μεταφορά στην κατηγορία Επιτήρησης από 06/09/2011.
5093	- Μεταφορά στην Κατηγορία Επιτήρησης από 8/4/2015.
5095	- Μεταφορά στην Επιτήρηση από 5/4/2013.
5101	- Αναστολή διαπραγμάτευσης από 1/9/2015.
5110	- Αναστολή διαπραγμάτευσης από 08/03/2016.
5112	- Μεταφορά στην Κατηγορία Επιτήρησης από 15/04/2016.
5115	- Μεταφορά στην Κατηγορία Επιτήρησης από 15/04/2016.
5123	- Μεταφορά στην Κατηγορία Επιτήρησης από 10/04/2014
5130	- Αναστολή διαπραγμάτευσης από 18/04/2017.
5136	- Αναστολή διαπραγμάτευσης από 02/05/2017.
5141	- Μεταφορά στην Κατηγορία Επιτήρησης από 10/05/2017.
5153	- Αναστολή διαπραγμάτευσης από 03/10/2017.
5154	- Αναστολή διαπραγμάτευσης από 03/10/2017.
5156	- Μεταφορά στην κατηγορία Επιτήρησης από 11/12/2017.
5160	- Μεταφορά στην Κατηγορία Επιτήρησης από 15/04/2016.
5161	- Μεταφορά στην κατηγορία Επιτήρησης από τις 25/11/2011.
5162	- Μεταφορά στην Κατηγορία Επιτήρησης από 21/12/2009.
5165	- Μεταφορά στην Κατηγορία Επιτήρησης από 15/02/2018.
5171	- Αναστολή διαπραγμάτευσης από 30/04/2018.
5172	- Αναστολή διαπραγμάτευσης από 30/04/2018.
5174	- Αναστολή διαπραγμάτευσης από 02/05/2018.
5178	- Μεταφορά στην Κατηγορία Επιτήρησης από 11/05/2018.
5179	- Αναστολή διαπραγμάτευσης από 25/05/2018.
5190	- Μεταφορά στην Κατηγορία Επιτήρησης από 10/04/2012.
5191	- Αναστολή διαπραγμάτευσης από 02/10/2018.
5192	- Αναστολή διαπραγμάτευσης από 02/10/2018.
5193	- Μεταφορά στην κατηγορία Επιτήρησης από 25/10/2018.
5194	- Μεταφορά στην κατηγορία Επιτήρησης από 25/10/2018.
5195	- Μεταφορά στην κατηγορία Επιτήρησης από 27/06/2008
5197	- Μεταφορά στην κατηγορία Επιτήρησης από 07/11/2018.

Σημειώσεις Χρεογράφων

Κωδικός	Κείμενο σημείωσης
5205	- Αναστολή διαπραγμάτευσης από 02/05/2019.
5206	- Αναστολή διαπραγμάτευσης από 02/05/2019.
5207	- Μεταφορά στην Επιτήρηση από 13/05/2019.
5216	- Αναστολή διαπραγμάτευσης από 01/10/2019.
5217	- Αναστολή διαπραγμάτευσης από 01/10/2019.
5218	- Αναστολή διαπραγμάτευσης από 08/10/2019.

Στοιχεία Συναλλαγών Πακέτων

Χρεόγραφο	Όγκος πακέτου	Τιμή πακέτου	Αξία πακέτου	Ώρα έγκρισης	Σημείωση
ALPHA BANK (ΚΟ)	170,000	1.81	307,700.00	10:30:34	20
JUMBO (ΚΟ)	25,000	17.90	447,500.00	11:18:22	20
ΟΠΑΠ (ΚΟ)	100,000	9.98	998,000.00	16:31:43	20
ΟΤΕ (ΚΟ)	60,000	13.88	832,800.00	17:14:45	20

Σημειώσεις πακέτων

- 9 - Μέθοδος 6-1 / Ειδική Χρέωση
- 10 - Μέθοδος 6-1 / Ειδική Χρέωση, Αυθημερόν Διακανονισμός
- 14 - Μέθοδος 6-3 / Πακέτο Αποκατάστασης, Ατελής αγορά και Πώληση
- 18 - Μέθοδος 6-2 / SPOT 1
- 19 - Μέθοδος 6-2 / SPOT 2
- 20 - Μέθοδος 6-1 και Μέθοδος 6-1 Αυθημερόν Διακανονισμός
- 21 - Άλλη Προσυμφωνημένη

Στοιχεία Συναλλαγών Δικαιωμάτων

Ημερ. αποκοπής	Έναρξη εξάσκησης	Λήξη εξάσκησης	Λήξη διαπρ/σης	Δικαιώματα	Κατωτ Τιμή	Ανωτ Τιμή	Τιμή κλεισ.	Τελευταία ζήτηση	Τελευταία προσφορά	Όγκος	Πράξεις	Αξία Συναλλαγών
----------------	------------------	----------------	----------------	------------	------------	-----------	-------------	------------------	--------------------	-------	---------	-----------------

Δεν υπάρχουν Συναλλαγές Δικαιωμάτων.

Στοιχεία Συναλλαγών Εκποιήσεων

Χρεόγραφα	Τύπος Χρεογράφου	Όγκος Συναλλαγών	Αριθμός Πράξεων	Αξία Συναλλαγών	Σημείωση
Δεν πραγματοποιήθηκαν Εκποιήσεις Μετοχών.					

Σημειώσεις Εκποιήσεων

- 1 - Κανονική Εκποίηση.
- 2 - Εκποίηση Ενσώματων Ονομαστικών Μετοχών.
- 3 - Εκποίηση Αδιάθετων Κλασματικών Υπολοίπων.

Στοιχεία Συναλλαγών Εκποιήσεων Ενσώματων Ονομαστικών Μετοχών

Χρεόγραφα	Ημερ/νία έναρξης	Ημερ/νία λήξης	Αρχικό πλήθος	Διαθέσιμο πλήθος	Ημερομηνία	Μέση τιμή (ημέρας)	Μέση τιμή (περιόδου)	Αριθμός Πράξεων	Όγκος Συναλλαγών	Αξία Συναλλαγών
-----------	------------------	----------------	---------------	------------------	------------	--------------------	----------------------	-----------------	------------------	-----------------

Δεν πραγματοποιήθηκαν Εκποιήσεις Ενσώματων Ονομαστικών Μετοχών.

Σημειώσεις Εκποιήσεων

Σύμφωνα με την Απόφαση 1/380/04.05.2006 της Επιτροπής Κεφαλαιαγοράς εκποιούνται μέσω του Χρηματιστηρίου Αθηνών με επιμέλεια της εκδότριας εταιρείας, οι ενσώματες ονομαστικές μετοχές που δεν έχουν κατατεθεί στην εκδότρια προς αποϋλοποίηση. Η εκποίηση διενεργείται σύμφωνα με τον τρόπο που ορίζεται στο άρθρο 99Α του Κανονισμού του Χρηματιστηρίου Αθηνών.

Στοιχεία Ενεργητικού Διαπραγματεύσιμων Αμοιβαίων Κεφαλαίων (Δ.Α.Κ.)

	Ημερομηνία συναλλαγών	Δημιουργία / Εξαγορά	Αριθ. Μερ. (T-1)	Νέα Μερ. (T-1)	Εξαγορασθ. Μερ. (T-1)	Μερίδια (T) [1]	Αξία Ενεργητικού [2]	Καθαρή Τιμή	Μέρισμα/Μερίδι	Ημερ. Αποκοπής
ALPHA ETF FTSE Athex Large Cap	22/11/2019	5,000	812,382	---	---	812,382	18,363,990.00	22.6051	0.43	30/06/2018

Σημειώσεις Δ.Α.Κ.

[1] - Αριθμ. μεριδίων (T) = Αριθμ. μεριδίων (T-1) + Νεοεκδιθέντα μερίδια (T-1) - Εξαγορασθέντα μερίδια (T-1)

[2] - Περιλαμβάνονται και τα μερίδια που δημιουργήθηκαν / εξαγοράσθηκαν την ημέρα T-1.

Περιγραφή	Στοιχεία
Όνομασία Δ.Α.Κ.	ALPHA ETF FTSE Athex Large Cap
Σύμβολο Δ.Α.Κ. (GR)	ΑΔΑΚ
Σύμβολο Δ.Α.Κ. (EN)	AETF
ISIN Δ.Α.Κ.	GRF000153004
Κατηγορία Διαπραγμάτευσης	Διαπραγματεύσιμα Αμοιβαία Κεφάλαια (Δ.Α.Κ.)
Τύπος Δ.Α.Κ.	Μετοχών
Τρόπος διαχείρισης	Παθητικός
Επενδυτική Στρατηγική	Σκοπός της επενδυτικής πολιτικής του Αμοιβαίου Κεφαλαίου είναι η αναπαραγωγή της αποδόσεως του Δείκτη FTSE/X.A. Large Cap του Χρηματιστηρίου Αθηνών σε όρους Ευρώ, ακολουθώντας πλήρως και πανομοιότυπως τη σύνθεση του υποκείμενου Δείκτη.
Εκδότης	ΑΛΦΑ ASSET MANAGEMENT Α.Ε.Δ.Α.Κ.
Εταιρεία Διαχείρισης	ΑΛΦΑ ASSET MANAGEMENT Α.Ε.Δ.Α.Κ.
Ειδικοί Διαπραγματευτές	ΑΛΦΑ FINANCE Α.Χ.Ε.Π.Ε.Υ. , ΕΘΝΙΚΗ ΧΡΗΜΑΤΙΣΤΗΡΙΑΚΗ Α.Χ.Ε.Π.Ε.Υ.
Θεματοφύλακας	ΑΛΦΑ ΤΡΑΠΕΖΑ Α.Ε.
Σύμβολο Δείκτη (GR)	FTSE
Σύμβολο Δείκτη (EN)	FTSE
Όνομασία Δείκτη	FTSE/X.A. Large Cap
ISIN Δείκτη	GRI99201A006
Κλάσμα Δείκτη [1]	1/100
Αρχική Τιμή Μεριδίου	21.76
Συνολικός Αριθμός Μεριδίων [2]	812,382
Ημερομηνία πρώτης Έκδοσης	14/01/2008
Ημερομηνία έναρξης Διαπραγμάτευσης	24/01/2008
Νόμισμα Διαπραγμάτευσης	ΕΥΡΩ
Νόμισμα Ενεργητικού	ΕΥΡΩ
Αρχική Αξία Ενεργητικού [3]	3,000,000.00
Αριθμ. Μεριδίων για Δημιουργία-Εξαγορά [4]	5,000
Αμοιβή Διαχείρισης	0.375

Σημειώσεις Δ.Α.Κ.

[1] - Το κλάσμα της τιμής του δείκτη που αποτελεί η τιμή της πρώτης έκδοσης

[2] - Ο αριθμός μεριδίων που διαπραγματεύθηκαν στο Χρηματιστήριο την ημέρα T

[3] - Η αξία του ενεργητικού κατά την έκδοση

[4] - Ο αριθμός μεριδίων που απαιτείται κατά τη διαδικασία δημιουργίας εξαγοράς

ΑΝΑΚΟΙΝΩΣΕΙΣ

ΓΝΩΣΤΟΠΟΙΗΣΕΙΣ ΕΤΑΙΡΕΙΩΝ

RSS Feed: Corporate Announcements

Posted on: 21 November 2019 17:24

Author: ΑΕΡΟΠΟΡΙΑ ΑΙΓΑΙΟΥ Α.Ε.

Subject: Αποτελέσματα Εννεαμήνου 2019

Full article link: http://dev-www1.helex.gr:8080/el/web/guest/companies-announcements-full-content/-/asset_publisher/bMe2sOcNyQuy/content/id/5279719

Αποτελέσματα Εννεαμήνου 2019

[Αποτελέσματα Εννεαμήνου 2019](#)

RSS Feed: Corporate Announcements
Posted on: 21 November 2019 17:26
Author: ΤΡΑΠΕΖΑ EUROBANK ERGASIAS A.E.
Subject: Ανακοίνωση - Οικονομικά Στοιχεία Γ' Τριμήνου 2019

Full article link: http://dev-www1.helex.gr:8080/el/web/guest/companies-announcements-full-content/-/asset_publisher/bMe2sOcNyQuy/content/id/5279752

Πέμπτη, 21 Νοεμβρίου 2019

ΑΝΑΚΟΙΝΩΣΗ

Οικονομικά Στοιχεία Γ' Τριμήνου 2019

Επισυνάπτονται το Δελτίο Τύπου και η Παρουσίαση προς τους Αναλυτές και το Επενδυτικό Κοινό, των Οικονομικών Στοιχείων Γ' Τριμήνου 2019 της Τράπεζας Eurobank Ergasias A.E., τα οποία είναι διαθέσιμα στις ιστοσελίδες, της Τράπεζας Eurobank Ergasias A.E., τα οποία είναι διαθέσιμα στην ιστοσελίδα της Τράπεζας και στην ιστοσελίδα των Ελληνικών Χρηματιστηρίων – Χρηματιστήριο Αθηνών (<http://www.helex.gr>).

[Οικονομικά Στοιχεία Γ'Α Τριμήνου 2019](#)
[9M2019 Results - Presentation](#)

RSS Feed: Corporate Announcements
Posted on: 21 November 2019 17:30
Author: ΕΘΝΙΚΗ ΤΡΑΠΕΖΑ ΤΗΣ ΕΛΛΑΔΟΣ Α.Ε.
Subject: ΔΕΛΤΙΟ ΤΥΠΟΥ Αποτελέσματα Ομίλου ΕΤΕ: Γ τρίμηνο 2019

Full article link: http://dev-www1.helex.gr:8080/el/web/guest/companies-announcements-full-content/-/asset_publisher/bMe2sOcNyQuy/content/id/5279815

ΔΕΛΤΙΟ ΤΥΠΟΥ Αποτελέσματα Ομίλου ΕΤΕ: Γ τρίμηνο 2019

Επισυνάπτεται και η σχετική παρουσίαση των αποτελεσμάτων

[ΔΕΛΤΙΟ ΤΥΠΟΥ Αποτελέσματα Ομίλου ΕΤΕ: Γ τρίμηνο 2019](#)
[3Q19 FINANCIAL RESULTS](#)

RSS Feed: Corporate Announcements
Posted on: 21 November 2019 18:03
Author: ΙΝΤΡΑΚΟΜ Α.Ε.
Subject: Δελτίο Τύπου:Βασικά οικονομικά μεγέθη για το εννεάμηνο του 2019

Full article link: http://dev-www1.helex.gr:8080/el/web/guest/companies-announcements-full-content/-/asset_publisher/bMe2sOcNyQuy/content/id/5279919

Δείτε το Δελτίο Τύπου

[ΕΝΝΕΑΜΗΝΟ 2019](#)

RSS Feed: Corporate Announcements
Posted on: 21 November 2019 18:25
Author: ΑΛΦΑ ASSET MANAGEMENT Α.Ε.Δ.Α.Κ.
Subject: ΑΝΑΚΟΙΝΩΣΗ

Full article link: http://dev-www1.helex.gr:8080/el/web/guest/companies-announcements-full-content/-/asset_publisher/bMe2sOcNyQuy/content/id/5279982

Η τιμή για το ΑΔΑΚ για την ημερομηνία 22/11/2019 είναι 22.6051.

Για τα στοιχεία ενεργητικού διαπραγματεύσιμου ΑΔΑΚ, παρακαλώ όπως λάβετε υπόψη το επισυναπτόμενο αρχείο.

[αρχείο 22.11.2019](#)

RSS Feed: Corporate Announcements
Posted on: 21 November 2019 18:33
Author: ΕΛΛΗΝΙΚΑ ΧΡΗΜΑΤΙΣΤΗΡΙΑ Α.Ε.
Subject: Συναλλαγές της Eurobank Equities (ρυθμιζόμενη πληροφορία ν. 3556/2007)

Full article link: http://dev-www1.helex.gr:8080/el/web/guest/companies-announcements-full-content/-/asset_publisher/bMe2sOcNyQuy/content/id/5279996

Η Εταιρία Ελληνικά Χρηματιστήρια-Χρηματιστήριο Αθηνών Α.Ε. Συμμετοχών (ATHEX) ανακοινώνει με βάση τους ν. 3556/2007 και 3606/2007 ότι η Eurobank Equities Α.Ε.Π.Ε.Υ. την ενημέρωσε ότι πραγματοποίησε τις εξής συναλλαγές:

Ημερομηνία ανακοίνωσης ν ATHEX	Ημερομηνία συναλλαγής	Είδος συναλ.	Ποσότητα	Χρηματοπιστωτικό μέσο	
11.2019	19.11.2019	Αγορά	1.182	Μετοχές ΕΧΑΕ (κο)	
11.2019	19.11.2019	Πώληση	1	ΣΜΕ ΕΧΑΕ	
11.2019	20.11.2019	Αγορά	196	Μετοχές ΕΧΑΕ (κο)	

Η Eurobank Equities Α.Ε.Π.Ε.Υ. πραγματοποίησε τις ανωτέρω συναλλαγές λόγω της ειδικής διαπραγμάτευσης που έχει αναλάβει στην αγορά παραγώγων σε Συμβόλαια Μελλοντικής Εκπλήρωσης (ΣΜΕ) με υποκείμενο τίτλο την μετοχή της εταιρίας (σύμβολο μετοχής: ΕΧΑΕ).

Η γνωστοποίηση εκ μέρους της Eurobank Equities Α.Ε.Π.Ε.Υ. προς την εταιρεία και ακολούθως από την εταιρία προς τις αρχές της Κεφαλαιαγοράς, γίνεται επειδή ο κ. Κωνσταντίνος Βασιλείου είναι μη εκτελεστικό μέλος του Δ.Σ. της Eurobank Equities Α.Ε.Π.Ε.Υ. ενώ κατέχει ταυτόχρονα τη θέση του Μη Εκτελεστικού Μέλους του Δ.Σ. της ATHEX (υπόχρεο πρόσωπο με βάση το Ν.3340/2005).

RSS Feed: Corporate Announcements
Posted on: 21 November 2019 18:41
Author: BRIQ PROPERTIES A.E.E.A.Π.
Subject: ΑΥΞΗΣΗ ΜΕΤΟΧΙΚΟΥ ΚΕΦΑΛΑΙΟΥ ΜΕ ΚΑΤΑΒΟΛΗ ΜΕΤΡΗΤΩΝ ΚΑΙ ΔΙΚΑΙΩΜΑ ΠΡΟΤΙΜΗΣΗΣ ΥΠΕΡ ΤΩΝ ΠΑΛΑΙΩΝ ΜΕΤΟΧΩΝ

Full article link: http://dev-www1.helex.gr:8080/el/web/guest/companies-announcements-full-content/-/asset_publisher/bMe2sOcNyQuy/content/id/5280035

Ως συνημμένο

[ΑΥΞΗΣΗ ΜΕΤΟΧΙΚΟΥ ΚΕΦΑΛΑΙΟΥ ΜΕ ΚΑΤΑΒΟΛΗ ΜΕΤΡΗΤΩΝ ΚΑΙ ΔΙΚΑΙΩΜΑ ΠΡΟΤΙΜΗΣΗΣ ΥΠΕΡ ΤΩΝ ΠΑΛΑΙΩΝ ΜΕΤΟΧΩΝ](#)

RSS Feed: Corporate Announcements
Posted on: 21 November 2019 18:46
Author: ΙΧΘΥΟΤΡΟΦΕΙΑ ΣΕΛΟΝΤΑ Α.Ε.Γ.Ε.
Subject: ΑΝΑΚΟΙΝΩΣΗ ΣΧΕΔΙΩΝ ΑΠΟΦΑΣΕΩΝ ΓΙΑ ΤΗΝ ΕΓΣ 27.11.2019

Full article link: http://dev-www1.helex.gr:8080/el/web/guest/companies-announcements-full-content/-/asset_publisher/bMe2sOcNyQuy/content/id/5280054

[ΑΝΑΚΟΙΝΩΣΗ ΣΧΕΔΙΩΝ ΑΠΟΦΑΣΕΩΝ](#)

RSS Feed: Corporate Announcements

Posted on: 21 November 2019 18:47

Author: QUEST ΣΥΜΜΕΤΟΧΩΝ Α.Ε.

Subject: Αύξηση του μετοχικού κεφαλαίου της εταιρείας με κεφαλαιοποίηση μέρους του υπερβάλλοντος τακτικού αποθεματικού και μείωση του μετοχικού κεφαλαίου της εταιρείας με μείωση της ονομαστικής αξίας της μετοχής και επιστροφή κεφαλαίου με καταβολή μετρητών στους μ

Full article link: http://dev-www1.helex.gr:8080/el/web/guest/companies-announcements-full-content/-/asset_publisher/bMe2sOcNyQuy/content/id/5280085

Ως συνημμένο

[Αύξηση του μετοχικού κεφαλαίου της εταιρείας με κεφαλαιοποίηση μέρους του υπερβάλλοντος τακτικού αποθεματικού και μείωση του μετοχικού κεφαλαίου της εταιρείας με μείωση της ονομαστικής αξίας της μετοχής και επιστροφή κεφαλαίου με καταβολή μετρητών στους μετόχους](#)

RSS Feed: Corporate Announcements

Posted on: 21 November 2019 19:58

Author: LAMDA DEVELOPMENT A.E.

Subject: Διευκρινίσεις επί της από 27.12.2017 Γνωστοποίησης
Σημαντικών Συμμετοχών του ν. 3556/2007

Full article link: http://dev-www1.helex.gr:8080/el/web/guest/companies-announcements-full-content/-/asset_publisher/bMe2sOcNyQuy/content/id/5280292

Η Εταιρεία Lamda Development S.A. (η «Εκδότρια») κατόπιν σχετικών διευκρινίσεων επί της από 27.12.2017 γνωστοποίησης **σημαντικών συμμετοχών του Ν. 3556/2007, που έλαβε από τον μέτοχο με την επωνυμία Voxcove Holdings Ltd, ανακοινώνει τα ακόλουθα:**

« 1. Η εταιρία αλλοδαπού (ελβετικού) ιδιωτικού δικαίου με την επωνυμία *Rackham Trust Company SA*, υπό την ιδιότητά της ως καταπιστευματοδόχος του καταπιστεύματος *Folloe Trust*, ελέγχει έμμεσα, από κοινού και συντονισμένα με τη *VNK Capital Ltd*, την εταιρία *Voxcove Holdings Ltd*, η οποία κατείχε από την 21.12.2017 το 12,83% των μετοχών και των δικαιωμάτων ψήφου της Εκδότριας.

Οι ως άνω μετοχές και τα δικαιώματα ψήφου ελέγχονται από την *Rackham Trust Company SA*, υπό την ιδιότητά της ως καταπιστευματοδόχου του καταπιστεύματος *Folloe Trust*, μέσω της συμμετοχής της στην *Folloe Fund VCIC Ltd* (πρώην *Urmailey Investments Limited*) με ποσοστό 78,49%. Η *Folloe Fund VCIC Ltd* είναι η μοναδική μέτοχος της *Olympia Group Ltd* (πρώην *Microstar Ltd*), η οποία είναι με τη σειρά της η μοναδική μέτοχος της *Grey Squirrel Services Ltd*, η οποία κατέχει άμεσα το 50% των μετοχών και των δικαιωμάτων ψήφου στην *Voxcove Holdings Ltd*, η οποία κατείχε άμεσα την 21.12.2017 το 12,83% των μετοχών και των δικαιωμάτων ψήφου της Εκδότριας. Το υπόλοιπο 50% των μετοχών και των δικαιωμάτων ψήφου στην *Voxcove Holdings Ltd* κατέχεται άμεσα από την *VNK Capital Ltd*.

Δεν υφίσταται πρόσωπο που να ελέγχει την *Rackham Trust Company SA* υπό την ως άνω ιδιότητά της ως καταπιστευματοδόχου του καταπιστεύματος *Folloe Trust*, με την έννοια του ν. 3556/2007.

2. Επισημαίνουμε ότι λόγω εσωτερικής αναδιάρθρωσης, πραγματοποιήθηκαν οι κάτωθι μεταβολές σε σχέση με τα δηλωθέντα στο από 27.12.2017 έντυπο γνωστοποίησης σημαντικών μεταβολών δικαιωμάτων ψήφου του ν. 3556/2007:

- Η *Urmailey Investments Limited* την 15.02.2018 από εταιρία περιορισμένης ευθύνης μετατράπηκε σε κεφάλαιο εναλλακτικών επενδύσεων (*Alternative*

Investment Fund) και μετονομάστηκε σε Folloe Fund VCIC Ltd.

- *Η Microstar Ltd την 26.03.2018 μετονομάστηκε σε Olympia Group Ltd και εξακολουθεί να ελέγχεται αποκλειστικά (100%) από την Folloe Fund VCIC Ltd.*

- *Η Olympia Group Ltd από την 01.01.2019 ελέγχει κατ' αποκλειστικότητα (100%) την Grey Squirrel Services Ltd. Η Olympia Group SA από την 01.01.2019 δεν κατέχει πλέον κανένα ποσοστό μετοχών και δικαιωμάτων ψήφου της Grey Squirrel Services Ltd.*

Ήδη από την 18.11.2019, η Voxcove Holdings Ltd κατέχει το 10,07% των μετοχών και των δικαιωμάτων ψήφου της Εκδότριας.

Πλην των ως άνω αναφερόμενων, ουδεμία άλλη μεταβολή έχει πραγματοποιηθεί στην αλυσίδα των ελεγχόμενων επιχειρήσεων.»

RSS Feed: Corporate Announcements

Posted on: 22 November 2019 09:12

Author: ΓΕΚ ΤΕΡΝΑ Α.Ε.

Subject: ΑΓΟΡΑ ΙΔΙΩΝ ΜΕΤΟΧΩΝ

Full article link: http://dev-www1.helex.gr:8080/el/web/guest/companies-announcements-full-content/-/asset_publisher/bMe2sOcNyQuy/content/id/5280624

Η ΓΕΚ ΤΕΡΝΑ Α.Ε., κατ' εφαρμογή του Κανονισμού (ΕΕ) 596/2014 του Ευρωπαϊκού Κοινοβουλίου και του κατ' εξουσιοδότηση Κανονισμού (ΕΕ) 2016/1052 της Επιτροπής, γνωστοποιεί στο Επενδυτικό Κοινό ότι, σύμφωνα με το άρθρο 49 του Ν 4548/2018 όπως τροποποιήθηκε και ισχύει και σε εκτέλεση της από 27/6/2018 απόφασης της Τακτικής Γενικής Συνέλευσης των Μετόχων της Εταιρείας και της από 27/6/2018 απόφασης του Δ.Σ., προέβη την 21/11/2019, μέσω του μέλους του Χ.Α. ΒΕΤΑ ΑΧΕΠΕΥ, σε αγορά 4.929 ιδίων μετοχών με μέση τιμή κτήσης 6,9089 ευρώ ανά μετοχή και συνολική αξία συναλλαγής 34.053,81 ευρώ.

RSS Feed: Corporate Announcements

Posted on: 22 November 2019 09:24

Author: LAMDA DEVELOPMENT A.E.

Subject: Ανακοίνωση για την τιμή διάθεσης και την αναλογία νέων μετοχών

Full article link: http://dev-www1.helex.gr:8080/el/web/guest/companies-announcements-full-content/-/asset_publisher/bMe2sOcNyQuy/content/id/5280634

Η εταιρία «LAMDA Development Ανώνυμη Εταιρία Συμμετοχών και Αξιοποίησης Ακινήτων» (εφεξής η «Εταιρία») ανακοινώνει ότι το Διοικητικό της Συμβούλιο κατά τη συνεδρίασή του στις 21.11.2019 αποφάσισε μεταξύ άλλων τα εξής:

Αναφορικά με την αύξηση του μετοχικού κεφαλαίου της Εταιρίας με σκοπό την άντληση κεφαλαίων μέχρι του ποσού των €650.000.100 με καταβολή μετρητών και την έκδοση μέχρι 2.166.667.000 νέων κοινών, μετά ψήφου, ονομαστικών μετοχών με ονομαστική αξία €0,30 εκάστη (εφεξής οι «Νέες Μετοχές») και με δικαίωμα προτίμησης υπέρ των υφιστάμενων μετόχων (εφεξής η «Αύξηση») που αποφάσισε η από 10 Οκτωβρίου 2019 Έκτακτη Γενική Συνέλευση των Μετόχων της Εταιρίας (εφεξής η «Συνέλευση») και σε συνέχεια σχετικής εξουσιοδότησης της Συνέλευσης προς το Διοικητικό Συμβούλιο της Εταιρίας να ορίσει την τιμή διάθεσης των Νέων Μετοχών, το Διοικητικό Συμβούλιο όρισε την τιμή διάθεσης των Νέων Μετοχών στα €6,70 ανά Νέα Μετοχή (εφεξής η «Τιμή Διάθεσης»).

Με βάση την Τιμή Διάθεσης, το ονομαστικό ποσό της Αύξησης θα ισούται με ποσό €29.104.482,00 και θα συγκεντρωθεί με την έκδοση 97.014.940 νέων κοινών, μετά ψήφου, ονομαστικών μετοχών με ονομαστική αξία €0,30 εκάστη. Οι έχοντες δικαίωμα προτίμησης στην Αύξηση σύμφωνα με τα προβλεπόμενα στις αποφάσεις της Συνέλευσης, θα δικαιούνται να αποκτήσουν Νέες Μετοχές με αναλογία 1,216918965991410 Νέες Μετοχές για κάθε μία (1) παλαιά μετοχή.

Η ημερομηνία αποκοπής του δικαιώματος προτίμησης, η περίοδος άσκησης του δικαιώματος προτίμησης και προεγγραφής και η περίοδος διαπραγμάτευσης του δικαιώματος προτίμησης στο Χ.Α. θα γνωστοποιηθούν με νεότερη ανακοίνωση εντός του προβλεπόμενου από το νόμο χρονικού διαστήματος.

RSS Feed: Corporate Announcements
Posted on: 22 November 2019 09:44
Author: O.T.E. A.E.
Subject: Ανακοίνωση-Αγορά Ιδίων Μετοχών

Full article link: http://dev-www1.helex.gr:8080/el/web/guest/companies-announcements-full-content/-/asset_publisher/bMe2sOcNyQuy/content/id/5280672

Ανακοίνωση-Αγορά Ιδίων Μετοχών

Αθήνα, 22 Νοεμβρίου 2019– Ο Οργανισμός Τηλεπικοινωνιών της Ελλάδος Α.Ε. («ΟΤΕ Α.Ε.» ή «Εταιρεία»), ανακοινώνει ότι στο πλαίσιο του Προγράμματος Επαναγοράς Ιδίων Μετοχών, την 21/11/2019, αγόρασε 725 ίδιες μετοχές με μέση τιμή κτήσης €13,7936 ανά μετοχή, συνολικής αξίας €10.000,35, σύμφωνα με το άρθρο 49 του Ν. 4548/2018 και τις αποφάσεις των αρμοδίων οργάνων της Εταιρείας.

Μετά και την προαναφερόμενη αγορά, η Εταιρεία κατέχει 7.933.044 ίδιες μετοχές, ποσοστό 1,653% του συνόλου των μετοχών της Εταιρείας.

Η ανακοίνωση εκδίδεται σύμφωνα με τον Κανονισμό (ΕΕ) αριθ. 596/2014 του Ευρωπαϊκού Κοινοβουλίου και του Συμβουλίου της 16^{ης} Απριλίου 2014 και τον κατ' εξουσιοδότηση Κανονισμό (ΕΕ) 2016/1052 της Επιτροπής της 8ης Μαρτίου 2016.

RSS Feed: Corporate Announcements
Posted on: 22 November 2019 09:48
Author: BRIQ PROPERTIES A.E.E.A.Π.
Subject: ΑΝΑΚΟΙΝΩΣΗ ΔΙΑΘΕΣΗΣ ΕΝΗΜΕΡΩΤΙΚΟΥ ΔΕΛΤΙΟΥ

Full article link: http://dev-www1.helex.gr:8080/el/web/guest/companies-announcements-full-content/-/asset_publisher/bMe2sOcNyQuy/content/id/5280705

Ως συνημμένο αρχείο.

[ΑΝΑΚΟΙΝΩΣΗ ΔΙΑΘΕΣΗΣ ΕΝΗΜΕΡΩΤΙΚΟΥ ΔΕΛΤΙΟΥ](#)

RSS Feed: Corporate Announcements

Posted on: 22 November 2019 09:48

Author: ΕΛΤΡΑΚ Α.Ε.

Subject: ΑΝΑΚΟΙΝΩΣΗ ΣΥΜΦΩΝΑ ΜΕ ΤΙΣ ΔΙΑΤΑΞΕΙΣ ΤΟΥ ΑΡΘΡΟΥ 24 ΠΑΡΑΓΡΑΦΟΣ 2(α) ΚΑΙ (β) ΤΟΥ Ν. 3461/2006

Full article link: http://dev-www1.helex.gr:8080/el/web/guest/companies-announcements-full-content/-/asset_publisher/bMe2sOcNyQuy/content/id/5280687

ΑΝΑΚΟΙΝΩΣΗ ΣΥΜΦΩΝΑ ΜΕ ΤΙΣ ΔΙΑΤΑΞΕΙΣ ΤΟΥ ΑΡΘΡΟΥ 24 ΠΑΡΑΓΡΑΦΟΣ 2(α) ΚΑΙ (β) ΤΟΥ Ν. 3461/2006

Σύμφωνα με το άρθρο 24, παράγραφος 2(α) και (β) του Ν. 3461/2006, η εταιρεία με την επωνυμία «ELTRAK CP LIMITED» (ο «Προτείνων») δηλώνει ότι:

(α) Στις 21.11.2019, απέκτησε συνολικά 87.444 κοινές ονομαστικές μετοχές της ανώνυμης εταιρείας με την επωνυμία "ΕΛΤΡΑΚ Α.Ε." (η «Εταιρεία») έναντι 3,30 Ευρώ ανά μετοχή μέσω χρηματιστηριακών συναλλαγών και

(β) Από τις 15.11.2019 μέχρι και τις 21.11.2019, ο Προτείνων απέκτησε 127.659 κοινές ονομαστικές μετοχές της Εταιρείας έναντι 3,30 Ευρώ ανά μετοχή μέσω χρηματιστηριακών συναλλαγών. Συνεπεία αυτών των συναλλαγών, το ποσοστό των δικαιωμάτων ψήφου του Προτείνοντα στην Εταιρεία μαζί με τα πρόσωπα που ενεργούν συντονισμένα με τον Προτείνοντα διαμορφώθηκε σε περίπου 85,83% από περίπου 84,93% που ήταν στις 14.11.2019.

RSS Feed: Corporate Announcements
Posted on: 22 November 2019 09:49
Author: ΕΛΤΡΑΚ Α.Ε.
Subject: ΑΝΑΚΟΙΝΩΣΗ ΡΥΘΜΙΖΟΜΕΝΗΣ ΠΛΗΡΟΦΟΡΙΑΣ ΤΟΥ Ν.
3556/2007: Γνωστοποίηση συναλλαγών

Full article link: http://dev-www1.helex.gr:8080/el/web/guest/companies-announcements-full-content/-/asset_publisher/bMe2sOcNyQuy/content/id/5280719

Ανακοίνωση ρυθμιζόμενης πληροφορίας του Ν. 3556/2007

Η Εταιρεία «ΕΛΤΡΑΚ Α.Ε.» (η «Εταιρεία») ανακοινώνει σύμφωνα με την ισχύουσα νομοθεσία τα ακόλουθα:

Σύμφωνα με το άρθρο 19 του Κανονισμού (ΕΕ) 596/2014 και το Νόμο 3556/2007, η εταιρεία «ELTRAK CP LIMITED», η οποία είναι νομικό πρόσωπο που δύναται να έχει στενούς δεσμούς με τον κ. Alexei Schreier, μέλος του Διοικητικού Συμβουλίου της εταιρείας «ΕΛΤΡΑΚ Α.Ε.» σύμφωνα με τον Κανονισμό (ΕΕ) 596/2014, γνωστοποιεί ότι στις 21.11.2019 απέκτησε, δυνάμει χρηματιστηριακών συναλλαγών, 87.444 μετοχές της Εταιρείας, έναντι συνολικού τιμήματος € 288.565.

Νέα Κηφισιά, 22 Νοεμβρίου 2019

RSS Feed: Corporate Announcements
Posted on: 22 November 2019 10:51
Author: YALCO - ΚΩΝΣΤΑΝΤΙΝΟΥ Α.Ε.
Subject: ΑΝΑΚΟΙΝΩΣΗ

Full article link: http://dev-www1.helex.gr:8080/el/web/guest/companies-announcements-full-content/-/asset_publisher/bMe2sOcNyQuy/content/id/5280742

Η Εταιρία ΣΩΚΡΑΤΗΣ Δ.ΚΩΝΣΤΑΝΤΙΝΟΥ ΚΑΙ ΥΙΟΣ ΑΕ ανακοινώνει ότι η Τακτική Γενική Συνέλευση των μετόχων της, της 10/09/2019 μεταξύ των άλλων θεμάτων, αποφάσισε τη μετατροπή των 13.191.620. κοινών ανωνύμων μετοχών σε ισάριθμες 13.191.620 κοινές ονομαστικές μετοχές. Το Υπουργείο Ανάπτυξης και Επενδύσεων με την υπ' αριθμ. 1722580 απόφασή του ενέκρινε την τροποποίηση του σχετικού άρθρου του Καταστατικού της εταιρίας συνεπεία της εν λόγω μετατροπής. Η Επιτροπή Εταιρικών Πράξεων του Χ.Α. κατά την συνεδρίασή του της 21/11/2019 ενέκρινε την εισαγωγή των νέων εκ μετατροπής μετοχών.

Δικαιούχοι των νέων εκ μετατροπής μετοχών είναι οι μέτοχοι που θα είναι εγγεγραμμένοι στα αρχεία του Σ.Α.Τ. της 27/11/2019 για την εν λόγω εισηγμένη εταιρία.

Από την 29/11/2019 το νέο σύνολο μετοχών της εταιρίας στο Χ.Α. θα ανέρχεται σε 13.191.620 κοινές ονομαστικές και οι νέες μετοχές θα είναι πιστωμένες στις μερίδες και τους λογαριασμούς αξίων των Μετόχων στο Σύστημα Αύλων Τίτλων (Σ.Α.Τ).

Για περισσότερες πληροφορίες οι κ.κ. μέτοχοι μπορούν να απευθύνονται στο Τμήμα Εξυπηρέτησης Μετόχων της εταιρείας (τηλ. 2310-573332, κος Φυτιλής Θεόδωρος).

Η Διοίκηση

ΘΕΣΣΑΛΟΝΙΚΗ, 22/11/2019

RSS Feed: Corporate Announcements
Posted on: 22 November 2019 11:11
Author: EUROXX A.X.E.Π.Ε.Υ.
Subject: ΑΝΑΚΟΙΝΩΣΗ ΓΙΑ ΤΗ ΜΕΙΩΣΗ ΟΝΟΜΑΣΤΙΚΗΣ ΑΞΙΑΣ ΜΕΤΟΧΗΣ

Full article link: http://dev-www1.helex.gr:8080/el/web/guest/companies-announcements-full-content/-/asset_publisher/bMe2sOcNyQuy/content/id/5281604

Ανακοίνωση για μείωση μετοχικού κεφαλαίου με μείωση της ονομαστικής αξίας της μετοχής. Η εταιρία EUROXX ΧΡΗΜΑΤΙΣΤΗΡΙΑΚΗ ΑΕΠΕΥ ανακοινώνει ότι η Έκτακτη Γενική Συνέλευση των μετόχων της 30ης Σεπτεμβρίου 2019 αποφάσισε την μείωση του μετοχικού κεφαλαίου της Εταιρείας κατά 2.348.160,00 με σκοπό την απόσβεση ζημιών της Εταιρείας. Η μείωση του μετοχικού κεφαλαίου θα πραγματοποιηθεί με αντίστοιχη μείωση της ονομαστικής αξίας της μετοχής από 0,60 Ευρώ σε 0,36 Ευρώ. Μετά την ως άνω μείωση το μετοχικό κεφάλαιο της Εταιρείας θα ανέρχεται πλέον σε 3.522.240,00 (€), διαιρούμενο σε 9.784.000 κοινές ονομαστικές μετά ψήφου μετοχές ονομαστικής αξίας € 0,36 η κάθε μια. Το Υπουργείο Ανάπτυξης με την αριθ. 102656/11.10.2019 απόφασή του ενέκρινε την τροποποίηση του σχετικού άρθρου του Καταστατικού της Εταιρείας. Η Επιτροπή Εταιρικών Πράξεων του Χ.Α. στη συνεδρίασή της στις 21/11/2019 ενημερώθηκε για την μείωση της ονομαστικής αξίας των μετοχών της Εταιρείας. Κατόπιν των ανωτέρω, από την 26/11/2019 οι μετοχές της Εταιρείας θα είναι διαπραγματεύσιμες στο Χ.Α. με τη νέα ονομαστική αξία, 0,36 Ευρώ ανά μετοχή. Για περισσότερες πληροφορίες οι κ.κ. μέτοχοι μπορούν να απευθύνονται στο Τμήμα Εξυπηρέτησης Μετόχων της Εταιρείας (τηλ. 210-6879400)

RSS Feed: Corporate Announcements
Posted on: 22 November 2019 12:14
Author: CORAL A.E.
Subject: Συναλλαγές της ΤΡΑΠΕΖΑΣ OPTIMA BANK A.E. (ρυθμιζόμενη πληροφορία Ν.3556/2007)

Full article link: http://dev-www1.helex.gr:8080/el/web/guest/companies-announcements-full-content/-/asset_publisher/bMe2sOcNyQuy/content/id/5281639

Η CORAL AE, σύμφωνα με τους Ν. 3556/2007 και 3606/2007, ανακοινώνει ότι η ΤΡΑΠΕΖΑ OPTIMA BANK A.E. την ενημέρωσε ότι στις 21/11/2019 προέβη σε αγορά 24 ομολογιών εκδόσεως CORAL AE συνολικής αξίας ΕΥΡΩ 24.840,00.

Η γνωστοποίηση εκ μέρους της ΤΡΑΠΕΖΑΣ OPTIMA BANK A.E. προς την Εταιρία και ακολούθως η ανακοίνωση της Εταιρίας προς τις αρχές της Κεφαλαιαγοράς, γίνεται επειδή ο κ. Πέτρος Τζαννετάκης είναι μη εκτελεστικό μέλος του Δ.Σ. της ΤΡΑΠΕΖΑΣ OPTIMA BANK A.E., ενώ κατέχει τη θέση του μη εκτελεστικού μέλους του Δ.Σ. της CORAL AE.

Ο κ. Πέτρος Τζαννετάκης είναι πρόσωπο υπόχρεο να γνωστοποιεί τις χρηματιστηριακές συναλλαγές του με αντικείμενο ομολογίες εκδόσεως CORAL AE (άρθρο 19 του Κανονισμού ΕΕ 596/2014).

Μαρούσι, 22 Νοεμβρίου 2019

Το Διοικητικό Συμβούλιο

RSS Feed: Corporate Announcements
Posted on: 22 November 2019 13:14
Author: CNL CAPITAL Ε.Κ.Ε.Σ - Δ.Ο.Ε.Ε.
Subject: 2019.11.22 - ΓΝΩΣΤΟΠΟΙΗΣΗ ΑΓΟΡΑΣ ΙΔΙΩΝ ΜΕΤΟΧΩΝ

Full article link: http://dev-www1.helex.gr:8080/el/web/guest/companies-announcements-full-content/-/asset_publisher/bMe2sOcNyQuy/content/id/5281872

Συνημμένη η γνωστοποίηση αγοράς ιδίων μετοχών

[CNLCAP-2019.11.22 - ΑΓΟΡΑ ΙΔΙΩΝ ΜΕΤΟΧΩΝ](#)

RSS Feed: Corporate Announcements
Posted on: 22 November 2019 13:28
Author: Ο.Π.Α.Π. ΑΕ
Subject: ΑΝΑΚΟΙΝΩΣΗ ΓΙΑ ΤΗΝ ΠΡΟΑΝΑΓΓΕΛΙΑ ΕΚΤΑΚΤΗΣ ΓΕΝΙΚΗΣ
ΣΥΝΕΛΕΥΣΗΣ

Full article link: http://dev-www1.helex.gr:8080/el/web/guest/companies-announcements-full-content/-/asset_publisher/bMe2sOcNyQuy/content/id/5281927

Δείτε την σχετική ανακοίνωση.

[Πρόσκληση](#)

RSS Feed: Corporate Announcements
Posted on: 22 November 2019 13:47
Author: B&F A.B.E.E. ΕΝΔΥΜΑΤΩΝ
Subject: ΑΝΑΚΟΙΝΩΣΗ ΑΚΥΡΩΣΗΣ ΙΔΙΩΝ ΟΜΟΛΟΓΙΩΝ

Full article link: http://dev-www1.helex.gr:8080/el/web/guest/companies-announcements-full-content/-/asset_publisher/bMe2sOcNyQuy/content/id/5281958

B & F A.B.E.E. ΕΝΔΥΜΑΤΩΝ

Ανακοίνωση Ακύρωσης Ιδίων Ομολογιών

Η Εταιρεία «B&F A.B.E.E. Ενδυμάτων» γνωστοποιεί προς τους κ.κ. ομολογιούχους τα εξής:

Η Έκτακτη Γενική Συνέλευση των μετόχων της Εταιρείας στις 11/01/2018 έλαβε απόφαση για έκδοση Κοινού Ομολογιακού Δανείου διαπραγματεύσιμου στο Χ.Α. με δημόσια προσφορά, διάρκειας 5 ετών. Το ύψος του δανείου ανέρχεται σε € 25.000.000 και διαιρείται σε 25.000 ανώνυμες ομολογίες ονομαστικής αξίας €1.000 εκάστη, οι οποίες εισήχθησαν προς διαπραγμάτευση στο Χ.Α. στις 27/06/2018 με σταθερό επιτόκιο 4,95%.

Το Διοικητικό Συμβούλιο της Εταιρείας, κατόπιν της έκδοσης του Κοινού Ομολογιακού Δανείου στις 26/06/2018, στην από 29/10/2019 συνεδρίασή του, αποφάσισε ότι με σκοπό την απομείωση του δανεισμού της Εταιρείας κρίνεται απαραίτητο να αγορασθεί μέρος του δανείου, οι ομολογίες του οποίου στη συνέχεια σύμφωνα με το νόμο πρόκειται να ακυρωθούν.

Το Διοικητικό Συμβούλιο της Εταιρείας στην από 18/11/2019 συνεδρίασή του

αποφάσισε την ακύρωση των 740 ιδίων ομολογιών, τις οποίες απέκτησε έως και τις 15/11/2019.

Η Επιτροπή Εταιρικών Πράξεων στη Συνεδρίαση της 21/11/2019, ενημερώθηκε για την εν λόγω ακύρωση διαπραγματεύσιμων στο Χ.Α. ομολογιών της Εταιρείας.

Κατόπιν των ανωτέρω, με απόφαση της Εταιρείας ορίζεται ότι, από την 26/11/2019 παύει η διαπραγμάτευση στο Χ.Α. των 740 ομολογιών της Εταιρείας, οι οποίες ακυρώνονται. Μετά την ακύρωση, το σύνολο των διαπραγματεύσιμων ομολογιών στο Χ.Α. θα ανέρχεται σε 24.260 ομολογίες.

Για περισσότερες πληροφορίες, οι κ.κ. ομολογιούχοι δανειστές της Εταιρείας μπορούν να απευθύνονται στην Υπηρεσία Εταιρικών Ανακοινώσεων και Εξυπηρέτησης Ομολόγων (τηλ. 210-2509000, κος Νικόλαος Καπίρης).

Ν. Φιλαδέλφεια, 22/11/2019

[ΑΝΑΚΟΙΝΩΣΗ ΑΚΥΡΩΣΗΣ ΙΔΙΩΝ ΟΜΟΛΟΓΙΩΝ](#)

RSS Feed: Corporate Announcements
Posted on: 22 November 2019 13:56
Author: LAMDA DEVELOPMENT A.E.
Subject: Διευκρινίσεις επί της από 27.12.2017 Γνωστοποίησης
Σημαντικών Συμμετοχών του ν. 3556/2007 (Ορθή Επανάληψη)

Full article link: http://dev-www1.helex.gr:8080/el/web/guest/companies-announcements-full-content/-/asset_publisher/bMe2sOcNyQuy/content/id/5281975

Η Εταιρεία Lamda Development S.A. (η «Εκδότρια») κατόπιν σχετικών διευκρινίσεων επί της από 27.12.2017 γνωστοποίησης **σημαντικών συμμετοχών του Ν. 3556/2007, που έλαβε από την εταιρεία με την επωνυμία Rackham Trust Company SA, ανακοινώνει τα ακόλουθα:**

« 1. Η εταιρία αλλοδαπού (ελβετικού) ιδιωτικού δικαίου με την επωνυμία *Rackham Trust Company SA*, υπό την ιδιότητά της ως καταπιστευματοδόχου του καταπιστεύματος *Folloe Trust*, ελέγχει έμμεσα, από κοινού και συντονισμένα με τη *VNK Capital Ltd*, την εταιρία *Voxcove Holdings Ltd*, η οποία κατείχε από την 21.12.2017 το 12,83% των μετοχών και των δικαιωμάτων ψήφου της Εκδότριας.

Οι ως άνω μετοχές και τα δικαιώματα ψήφου ελέγχονται από την *Rackham Trust Company SA*, υπό την ιδιότητά της ως καταπιστευματοδόχου του καταπιστεύματος *Folloe Trust*, μέσω της συμμετοχής της στην *Folloe Fund VCIC Ltd* (πρώην *Urmailey Investments Limited*) με ποσοστό 78,49%. Η *Folloe Fund VCIC Ltd* είναι η μοναδική μέτοχος της *Olympria Group Ltd* (πρώην *Microstar Ltd*), η οποία είναι με τη σειρά της η μοναδική μέτοχος της *Grey Squirrel Services Ltd*, η οποία κατέχει άμεσα το 50% των μετοχών και των δικαιωμάτων ψήφου στην *Voxcove Holdings Ltd*, η οποία κατείχε άμεσα την 21.12.2017 το 12,83% των μετοχών και των δικαιωμάτων ψήφου της Εκδότριας. Το υπόλοιπο 50% των μετοχών και των δικαιωμάτων ψήφου στην *Voxcove Holdings Ltd* κατέχεται άμεσα από την *VNK Capital Ltd*.

Δεν υφίσταται πρόσωπο που να ελέγχει την *Rackham Trust Company SA* υπό την ως άνω ιδιότητά της ως καταπιστευματοδόχου του καταπιστεύματος *Folloe Trust*, με την έννοια του ν. 3556/2007.

2. Επισημαίνουμε ότι λόγω εσωτερικής αναδιάρθρωσης, πραγματοποιήθηκαν οι κάτωθι μεταβολές σε σχέση με τα δηλωθέντα στο από 27.12.2017 έντυπο γνωστοποίησης σημαντικών μεταβολών δικαιωμάτων ψήφου του ν. 3556/2007:

- Η *Urmailey Investments Limited* την 15.02.2018 από εταιρία περιορισμένης ευθύνης μετατράπηκε σε κεφάλαιο εναλλακτικών επενδύσεων (*Alternative*

Investment Fund) και μετονομάστηκε σε *Folloe Fund VCIC Ltd.*

- *Η Microstar Ltd* την 26.03.2018 μετονομάστηκε σε *Olympia Group Ltd* κι εξακολουθεί να ελέγχεται αποκλειστικά (100%) από την *Folloe Fund VCIC Ltd.*

- *Η Olympia Group Ltd* από την 01.01.2019 ελέγχει κατ' αποκλειστικότητα (100%) την *Grey Squirrel Services Ltd.* Η *Olympia Group SA* από την 01.01.2019 δεν κατέχει πλέον κανένα ποσοστό μετοχών και δικαιωμάτων ψήφου της *Grey Squirrel Services Ltd.*

Ήδη από την 18.11.2019, η *Voxcove Holdings Ltd* κατέχει το 10,07% των μετοχών και των δικαιωμάτων ψήφου της Εκδότριας.

Πλην των ως άνω αναφερόμενων, ουδεμία άλλη μεταβολή έχει πραγματοποιηθεί στην αλυσίδα των ελεγχόμενων επιχειρήσεων.»

RSS Feed: Corporate Announcements
Posted on: 22 November 2019 14:03
Author: ΚΡΙ-ΚΡΙ Α.Ε.
Subject: ΑΝΑΚΟΙΝΩΣΗ ΡΥΘΜΙΖΟΜΕΝΗΣ ΠΛΗΡΟΦΟΡΙΑΣ ΤΟΥ Ν.
3556/2007: Γνωστοποίηση συναλλαγών

Full article link: http://dev-www1.helex.gr:8080/el/web/guest/companies-announcements-full-content/-/asset_publisher/bMe2sOcNyQuy/content/id/5281985

ΑΝΑΚΟΙΝΩΣΗ

Η εταιρεία ΚΡΙ-ΚΡΙ Α.Β.Ε.Ε. Βιομηχανία Γάλακτος ανακοινώνει, με βάση το άρθρο 21 του Ν.3556/2007 σε συνδυασμό με το άρθρο 11 της απόφασης της ΕΚ 1/434/3.7.2007, ότι ο κος Τσινάβος Παναγιώτης, Υπόχρεο Πρόσωπο βάσει του α.13 του Ν.3340/2005, ως Πρόεδρος & Δ/νων Σύμβουλος της Εταιρείας, προέβη στις 20/11/2019 σε πώληση 50.000 κοινών ονομαστικών μετοχών προς 5,30 ευρώ έκαστη.

RSS Feed: Corporate Announcements
Posted on: 22 November 2019 14:36
Author: B&F A.B.E.E. ΕΝΔΥΜΑΤΩΝ
Subject: ΑΝΑΚΟΙΝΩΣΗ ΑΓΟΡΑΣ ΙΔΙΩΝ ΟΜΟΛΟΓΙΩΝ

Full article link: http://dev-www1.helex.gr:8080/el/web/guest/companies-announcements-full-content/-/asset_publisher/bMe2sOcNyQuy/content/id/5282000

B & F A.B.E.E. ΕΝΔΥΜΑΤΩΝ

Ανακοίνωση Αγοράς Ιδίων Ομολογιών

Η Εταιρεία με την επωνυμία «B&F A.B.E.E. Ενδυμάτων», κατ' εφαρμογή του Κανονισμού (ΕΕ) 596/2014 του Ευρωπαϊκού Κοινοβουλίου και του κατ' εξουσιοδότηση Κανονισμού (ΕΕ) 2016/1052 της Επιτροπής, γνωστοποιεί στο επενδυτικό κοινό ότι την 19/11/2019 προέβη στην αγορά 5 ιδίων ομολογιών με μέση τιμή κτήσης 915,00 ευρώ ανά ομολογία και συνολική αξία συναλλαγής 4.575,00 ευρώ, σε εκτέλεση της από 29.10.2019 απόφασης του Διοικητικού Συμβουλίου και σύμφωνα με το άρθρο 2 (παρ. 1,2 και 3) του ν. 3156/2003 (ήδη άρθρο 62 του ν. 4548/2018).

Μετά και την προαναφερόμενη αγορά, η Εταιρεία κατέχει πλέον 745 ίδιες ομολογίες, ποσοστό 2,98% του συνόλου των ομολογιών της Εταιρείας.

Ν. Φιλαδέλφεια, 22/11/2019

[ΑΝΑΚΟΙΝΩΣΗ ΑΓΟΡΑΣ ΙΔΙΩΝ ΟΜΟΛΟΓΙΩΝ](#)

RSS Feed: Corporate Announcements
Posted on: 22 November 2019 15:16
Author: ΠΡΟΟΔΕΥΤΙΚΗ Α.Τ.Ε.
Subject: ΑΝΑΚΟΙΝΩΣΗ ΡΥΘΜΙΖΟΜΕΝΗΣ ΠΛΗΡΟΦΟΡΙΑΣ ΤΟΥ Ν.
3556/2007: Γνωστοποίηση συναλλαγών

Full article link: http://dev-www1.helex.gr:8080/el/web/guest/companies-announcements-full-content/-/asset_publisher/bMe2sOcNyQuy/content/id/5282069

Η εταιρεία, ΠΡΟΟΔΕΥΤΙΚΗ ΑΤΕ ανακοινώνει, ότι έλαβε γνωστοποίηση από το φυσικό πρόσωπο Κωνσταντίνο Κούτλα, του Αθανασίου, Πρόεδρο και Δ/ντα Σύμβουλο της εταιρείας ΠΡΟΟΔΕΥΤΙΚΗ ΑΤΕ, που κατέχει δεσπόζουσα θέση στην εταιρεία με την επωνυμία T.A. Brands Ltd, υπόχρεο πρόσωπο βάσει του άρθρου 13 του Ν. 3340/05 σύμφωνα με τα άρθρα 3 και 21 του Ν. 3556/07, σε συνδυασμό με την απόφαση 1/434/3/7/07 της Επιτροπής Κεφαλαιαγοράς ότι, στη συνεδρίαση του ΧΑ τη Δευτέρα 18.11.2019 μέσω της διαδικασίας εκποίησης μετοχών, προέβη στην αγορά 25.000 μετοχών, αξίας 3.227,08- Ε και την Τρίτη 19.11.2019, μέσω της αυτής διαδικασίας, προέβη στην αγορά 50.000 μετοχών, αξίας 7.411,32.- Ευρώ.

Ήτοι: 75.000 Μετοχές , συνολικής αξίας 10.638,40.- Ευρώ.

RSS Feed: Corporate Announcements
Posted on: 22 November 2019 15:22
Author: B&F A.B.E.E. ΕΝΔΥΜΑΤΩΝ
Subject: ΑΝΑΚΟΙΝΩΣΗ ΑΓΟΡΑΣ ΙΔΙΩΝ ΟΜΟΛΟΓΙΩΝ

Full article link: http://dev-www1.helex.gr:8080/el/web/guest/companies-announcements-full-content/-/asset_publisher/bMe2sOcNyQuy/content/id/5282084

B & F A.B.E.E. ΕΝΔΥΜΑΤΩΝ

Ανακοίνωση Αγοράς Ιδίων Ομολογιών

Η Εταιρεία με την επωνυμία «B&F A.B.E.E. Ενδυμάτων», κατ' εφαρμογή του Κανονισμού (ΕΕ) 596/2014 του Ευρωπαϊκού Κοινοβουλίου και του κατ' εξουσιοδότηση Κανονισμού (ΕΕ) 2016/1052 της Επιτροπής, γνωστοποιεί στο επενδυτικό κοινό ότι την 20/11/2019 προέβη στην αγορά 10 ιδίων ομολογιών με μέση τιμή κτήσης 915,00 ευρώ ανά ομολογία και συνολική αξία συναλλαγής 9.150,00 ευρώ, σε εκτέλεση της από 29.10.2019 απόφασης του Διοικητικού Συμβουλίου και σύμφωνα με το άρθρο 2 (παρ. 1,2 και 3) του ν. 3156/2003 (ήδη άρθρο 62 του ν. 4548/2018).

Μετά και την προαναφερόμενη αγορά, η Εταιρεία κατέχει πλέον 755 ίδιες ομολογίες, ποσοστό 3,02% του συνόλου των ομολογιών της Εταιρείας.

Ν. Φιλαδέλφεια, 22/11/2019

[ΑΝΑΚΟΙΝΩΣΗ ΑΓΟΡΑΣ ΙΔΙΩΝ ΟΜΟΛΟΓΙΩΝ](#)

RSS Feed: Corporate Announcements
Posted on: 22 November 2019 15:48
Author: ΕΥΡΩΠΑΪΚΗ ΠΙΣΤΗ Α.Ε.Γ.Α.
Subject: ΓΝΩΣΤΟΠΟΙΗΣΗ ΑΠΟΦΑΣΗΣ ΓΙΑ ΤΗΝ ΑΓΟΡΑ ΙΔΙΩΝ ΜΕΤΟΧΩΝ

Full article link: http://dev-www1.helex.gr:8080/el/web/guest/companies-announcements-full-content/-/asset_publisher/bMe2sOcNyQuy/content/id/5282098

Η Εταιρία Ευρωπαϊκή Πίστη ΑΕΓΑ (η Εταιρία), ανακοινώνει στο επενδυτικό κοινό, ότι στο πλαίσιο του Προγράμματος Επαναγοράς Ιδίων Μετοχών, στις 21/11/2019, αγόρασε 4.200 ίδιες μετοχές με μέση τιμή κτήσης 4,9600 ευρώ ανά μετοχή, συνολικής αξίας 20.886,80 ευρώ, σύμφωνα με το άρθρο 49 του Ν. 4548/2018 και τις αποφάσεις των αρμοδίων οργάνων της Εταιρίας.

Μετά και την προαναφερόμενη αγορά, η Εταιρία κατέχει πλέον 143.529 ίδιες μετοχές, ποσοστό 0,5219% του συνόλου των μετοχών της Εταιρίας.

Η ανακοίνωση εκδίδεται σύμφωνα με τον Κανονισμό (ΕΕ) αριθ. 596/2014 του Ευρωπαϊκού Κοινοβουλίου και του Συμβουλίου της 16ης Απριλίου 2014 και τον κατ' εξουσιοδότηση Κανονισμό (ΕΕ) 2016/1052 της Επιτροπής της 8ης Μαρτίου 2016.

RSS Feed: Corporate Announcements

Posted on: 22 November 2019 16:50

Author: ΤΡΑΠΕΖΑ ΠΕΙΡΑΙΩΣ Α.Ε.

Subject: ΔΕΛΤΙΟ ΤΥΠΟΥ

Full article link: http://dev-www1.helex.gr:8080/el/web/guest/companies-announcements-full-content/-/asset_publisher/bMe2sOcNyQuy/content/id/5282118

Επισυνάπτεται αρχείο σε μορφή pdf.

[ΔΕΛΤΙΟ ΤΥΠΟΥ](#)

RSS Feed: Corporate Announcements

Posted on: 22 November 2019 16:52

Author: ΙΧΘΥΟΤΡΟΦΕΙΑ ΣΕΛΟΝΤΑ Α.Ε.Γ.Ε.

Subject: έκθεση του Διοικητικού Συμβουλίου , σύμφωνα με το άρθρο 27 παρ. 1 του Ν.4548/2018, για την έκδοση Μετατρέψιμου Ομολογιακού Δανείου

Full article link: http://dev-www1.helex.gr:8080/el/web/guest/companies-announcements-full-content/-/asset_publisher/bMe2sOcNyQuy/content/id/5282141

Επισυνάπτεται η έκθεση του Διοικητικού Συμβουλίου , σύμφωνα με το άρθρο 27 παρ. 1 του Ν.4548/2018, για την έκδοση Μετατρέψιμου Ομολογιακού Δανείου ύψους εξήντα εκατομμυρίων .

[ΕΚΘΕΣΗ Δ.Σ](#)

RSS Feed: Corporate Announcements
Posted on: 22 November 2019 17:02
Author: ΡΕΒΟΪΛ Α.Ε.Ε.Π.
Subject: Γνωστοποίηση μεταβολών Διευθυντικών Στελεχών

Full article link: http://dev-www1.helex.gr:8080/el/web/guest/companies-announcements-full-content/-/asset_publisher/bMe2sOcNyQuy/content/id/5282155

Η Εταιρία REVOIL Α.Ε.Ε.Π. ανακοινώνει ότι ο κ. Κατσιαμάνης Νικόλαος αναλαμβάνει τη θέση του Προϊσταμένου Λογιστηρίου.

Ο κ. Κατσιαμάνης έχει πολυετή θητεία σε διευθυντικές θέσεις Λογιστηρίων Ελληνικών και πολυεθνικών εταιριών όπως η REHAU, η BAUSCH & LOMB κ.α.

Η REVOIL καλωσορίζει τον κ. Κατσιαμάνη στην οικογένειά της και ευχαριστεί τον κ. Συναδινό που προσωρινά εκτελούσε χρέη επικεφαλής του τμήματος.

RSS Feed: Corporate Announcements
Posted on: 22 November 2019 17:07
Author: LAMDA DEVELOPMENT A.E.
Subject: ΑΝΑΚΟΙΝΩΣΗ ΓΙΑ ΤΙΣ ΑΠΟΦΑΣΕΙΣ ΓΕΝΙΚΗΣ ΣΥΝΕΛΕΥΣΗΣ

Full article link: http://dev-www1.helex.gr:8080/el/web/guest/companies-announcements-full-content/-/asset_publisher/bMe2sOcNyQuy/content/id/5282165

Η εταιρεία με την επωνυμία «**LAMDA DEVELOPMENT ΑΝΩΝΥΜΗ ΕΤΑΙΡΕΙΑ ΣΥΜΜΕΤΟΧΩΝ ΚΑΙ ΑΞΙΟΠΟΙΗΣΗΣ ΑΚΙΝΗΤΩΝ**» (η «**Εταιρεία**») ανακοινώνει σύμφωνα με το αρ. 133 του ν. 4548/2018 και το αρ. 4.1.3.3. του Κανονισμού του Χρηματιστηρίου Αθηνών τα ακόλουθα:

Στην Έκτακτη Γενική Συνέλευση των Μετόχων της Εταιρείας (η **Συνέλευση**) που πραγματοποιήθηκε σήμερα, 22.11.2019, στην έδρα της Εταιρείας, στο Μαρούσι Αττικής, Λεωφόρος Κηφισίας, αρ. 37^Α, παρέστησαν νόμιμα 92 μέτοχοι, εκπροσωπούντες 59.221.253 κοινές ονομαστικές μετά ψήφου μετοχές επί συνόλου 79.721.775 κοινών ονομαστικών μετοχών. Κατά τα ανωτέρω, η απαρτία στην ως άνω Γενική Συνέλευση ανήλθε στο 74,28% του καταβεβλημένου μετοχικού κεφαλαίου.

Η Συνέλευση ενέκρινε και για τα δύο θέματα της ημερήσιας διάταξης τις σχετικές εισηγήσεις του Διοικητικού Συμβουλίου της Εταιρείας και αποφάσισε τα εξής:

1. Εξέλεξε νέα Επιτροπή Ελέγχου κατ' άρθρο 44 του Ν. 4449/2017 με την ακόλουθη σύνθεση:

α. τον κο Χαρίτωνα Κυριαζή του Δημητρίου, ανεξάρτητο μη εκτελεστικό μέλος του Διοικητικού Συμβουλίου της Εταιρείας, ως Πρόεδρο της Επιτροπής Ελέγχου, ανεξάρτητο, κατά την έννοια του αρ. 4 του Ν. 3016/ 2002.

β. τον κο Δημήτριο Αφεντούλη του Νικολάου, μη εκτελεστικό μέλος του Διοικητικού Συμβουλίου της Εταιρείας, ως Μέλος της Επιτροπής Ελέγχου και

γ. τον κο Κωνσταντίνο Σφακάκη του Εμμανουήλ, τρίτο πρόσωπο εκτός Εταιρείας, ανεξάρτητο κατά την έννοια του αρ. 4 του Ν. 3016/2002, ως Μέλος της Επιτροπής Ελέγχου.

Η θητεία της νέας Επιτροπής Ελέγχου αποφασίστηκε να είναι τριετής, αρχομένη από της εκλογής αυτών από τη Συνέλευση.

ΥΠΕΡ	
ΑΡΙΘΜΟΣ ΜΕΤΟΧΩΝ	58.954.331
%	99,55%
ΚΑΤΑ	
ΑΡΙΘΜΟΣ ΜΕΤΟΧΩΝ	266.922
%	0,45%
ΑΠΟΧΗ	
ΑΡΙΘΜΟΣ ΜΕΤΟΧΩΝ	-
%	-

2. Επιβεβαίωσε την απώλεια της ιδιότητας του ανεξάρτητου μη εκτελεστικού μέλους για τους κ.κ. Ευτύχιο Βασιλάκη και Οδυσσέα Κυριακόπουλο, διατηρώντας τους στο Διοικητικό Συμβούλιο της Εταιρείας ως μη εκτελεστικά μέλη του, ενώ κατά τα λοιπά παραμένει η υφιστάμενη σύνθεση του Διοικητικού Συμβουλίου της Εταιρείας, το οποίο πλέον θα περιλαμβάνει δύο ανεξάρτητα μη εκτελεστικά μέλη, ήτοι τους κ.κ. Χαρίτωνα Κυριαζή και Γεώργιο Γεράρδο.

ΥΠΕΡ	
ΑΡΙΘΜΟΣ ΜΕΤΟΧΩΝ	57.228.204
%	96,63%
ΚΑΤΑ	
ΑΡΙΘΜΟΣ ΜΕΤΟΧΩΝ	1.993.049
%	3,37%
ΑΠΟΧΗ	
ΑΡΙΘΜΟΣ ΜΕΤΟΧΩΝ	-
%	-

Ομολογιακά Δάνεια Επιχειρήσεων – Οργανωμένη Αγορά (Μετατρέψιμα)

Πλήθος Εισηγμένων Ομολογίων	Ονομαστική αξία	Τιμή έκδοσης	Σημερινό επιτόκιο	Ημερ. λήξης	Διάρκεια (έτη)	Σημείωση	Τοκομερίδιο		Μον. Διαπρα.	Ομόλογα Επιχειρήσεων	Κατωτ Τιμή	Ανωτ Τιμή	Τιμή κλεισ.	Προηγ. Κλείσιμο-ημέρια	Όγκος	Αξία Συναλλαγών	Τελευταία εντολή			Μεγ έτους	
							Κοινό	Προτιμησιακό									Τιμή	Αγορ./ Πώλ.	Ημερομηνία		λαχ
171,268,704	0.30	0.30	1.00	11/10/2025	9	---	13	---	1	FORTHNET Α.Ε. (Μ.Ο.Δ.)	---	---	---	---	---	---	1.0000	A	23/10/2019	100.0000	100.0000

Σημειώσεις Εταιρικών Ομολόγων

Ο Όγκος Συναλλαγών υπολογίζεται ως (Τεμάχια) * (Ονομαστική Τιμή). Η Αξία Συναλλαγών υπολογίζεται ως (Τεμάχια) * (Ονομαστική Τιμή) * (Τιμή %) + (Δεδουλευμένοι Τόκοι).

Οι τιμές συναλλαγών των ομολόγων υπολογίζονται ως ποσοστό επί τοις εκατό (%) της ονομαστικής τους τιμής.

Όλα τα ομόλογα έχουν Ονομαστική Αξία εκπεφρασμένη σε Ευρώ (εκτός εάν σημειώνεται διαφορετικά).

Ομολογιακά Δάνεια Επιχειρήσεων – Οργανωμένη Αγορά (Μη Μετατρέψιμα)

Πλήθος Εισηγμένων Ομολογιών	Ονομαστική αξία	Τιμή έκδοσης	Σημερινό επιτόκιο	Ημερ. λήξης	Διάρκεια (έτη)	Σημείωση	Τοκομερίδιο		Μον. Διασπ.	Ομόλογα Επιχειρήσεων	Δεδ. Τόκος	Αποδ./Λήξη	Κατωτ Τιμή	Ανωτ Τιμή	Τιμή κλεισ.	Προηγ. Κλείσιμο-ημέρια	Όγκος	Αξία Συναλλαγών	Τελευταία εντολή					
							Κοινό	Προτιμησιακό											Τιμή	Αγορ./ Πώλ.	Ημερομηνία	λαχ έτους	Μεγ έτους	
175,000	1,000.00	1,000.00	3.40	26/07/2024	5	---	1	---	1	ΑΤΤΙCΑ Α.Ε. ΣΥΜΜΕΤΟΧΩΝ (Μη μετατρέψιμο)	11.6167	2.9370	101.1500	102.4970	101.7927	101.1860	21/11/2019	183,000	188,406.50	101.2000	A	22/11/2019	101.1864	103.4000
300,000	1,000.00	1,000.00	3.10	27/06/2022	5	---	5	---	1	ΜΥΤΙΛΗΝΑΙΟΣ Α.Ε. ΟΜ. ΕΠΙΧΕΙΡΗΣΕΩΝ (Μη Μετατρέψιμο)	13.0889	2.6550	100.5500	100.6000	100.6000	100.5650	21/11/2019	309,000	314,788.99	100.6000	A	22/11/2019	100.5647	103.4000
50,000	1,000.00	1,000.00	4.35	20/06/2022	5	---	5	---	1	ΣΥΣΤΗΜΑΤΑ SUNLIGHT Α.Β.Ε.Ε. (Μη Μετατρέψιμο)	19.2125	3.5520	101.0000	101.4000	101.0000	101.8770	21/11/2019	256,000	264,404.00	100.8000	A	22/11/2019	99.4118	104.5000
200,000	1,000.00	1,000.00	3.50	21/03/2022	5	---	6	---	1	Ο.Π.Α.Π. Α.Ε. (Μη Μετατρέψιμο)	6.2222	2.8910	100.5300	101.0500	100.7399	100.6570	21/11/2019	212,000	214,887.71	100.8000	A	22/11/2019	100.5201	103.5200
25,000	1,000.00	1,000.00	4.95	26/06/2023	5	---	3	---	1	B&F Α.Β.Ε.Ε. ΕΝΔΥΜΑΤΩΝ (Μη μετατρέψιμο)	21.0375	7.4220	91.0000	91.5000	91.4032	92.2930	21/11/2019	31,000	28,987.16	91.5000	A	22/11/2019	90.1276	98.5000
90,000	1,000.00	1,000.00	3.00	11/05/2023	5	---	4	---	1	CORAL Α.Ε. (Μη μετατρέψιμο)	1.2500	1.8600	103.4000	103.5000	103.4750	103.3910	21/11/2019	16,000	16,576.00	103.2100	A	22/11/2019	100.2726	104.9499
120,000	1,000.00	1,000.00	3.95	04/04/2025	7	---	4	---	1	ΓΕΚ ΤΕΡΝΑ Α.Ε. (Μη μετατρέψιμο)	5.8153	2.5580	105.8500	105.8500	105.8500	105.8000	21/11/2019	4,000	4,257.26	105.8500	A	22/11/2019	99.0000	107.2000
40,000,000	1.00	1.00	5.00	04/10/2021	5	---	13	---	1	HOUSEMARKET Α.Ε. (Μη Μετατρέψιμο)	0.0074	2.2950	104.2500	104.2500	104.2500	104.2000	21/11/2019	19,728	20,711.66	104.3000	A	22/11/2019	101.9500	106.1000
150,000	1,000.00	1,000.00	2.60	22/10/2026	7	---	1	---	1	ΤΕΡΝΑ ΕΝΕΡΓΕΙΑΚΗ Μ.Α.Ε.Χ. (Μη μετατρέψιμο)	2.5278	2.2940	101.8200	102.0000	101.8200	102.0000	21/11/2019	50,000	51,090.39	101.8200	A	22/11/2019	101.0000	102.7000
200,000	1,000.00	1,000.00	3.60	12/03/2026	7	---	2	---	1	ΑΕΡΟΠΟΡΙΑ ΑΙΓΑΙΟΥ Α.Ε. (Μη μετατρέψιμο)	7.5000	2.4520	106.0000	106.0000	106.0000	106.1830	21/11/2019	22,000	23,485.00	104.6710	A	22/11/2019	100.3628	107.9000

Σημειώσεις Εταιρικών Ομολόγων

Ο Όγκος Συναλλαγών υπολογίζεται ως (Τεμάχια) * (Ονομαστική Τιμή). Η Αξία Συναλλαγών υπολογίζεται ως (Τεμάχια) * (Ονομαστική Τιμή) * (Τιμή %) + (Δεδουλευμένοι Τόκοι).

Οι τιμές συναλλαγών των ομολόγων υπολογίζονται ως ποσοστό επί τοις εκατό (%) της ονομαστικής τους τιμής.

Όλα τα ομόλογα έχουν Ονομαστική Αξία εκπεφρασμένη σε Ευρώ (εκτός εάν σημειώνεται διαφορετικά).

Ομόλογα Ελληνικού Δημοσίου

Πλήθος Εισηγμ. Ομολογιών	Ονομ. αξία	Σημερινό επιτόκιο	Υπολογισμός Δεδοουλευμένων	Ημερ/νία Λήξης [1]	Διάρκεια (έτη)	Σημείωση	Ημερομηνία Πληρ.	Αξία τρέχοντος	Μον. Διασπ.	Ομόλογα Ελληνικού Δημοσίου	Κατωτ Τιμή	Ανωτ Τιμή	Τιμή κλεισ.	Προηγ. Κλείσιμο-ημ/νία	Όγκος	Αξία Συναλλαγών	Τελευταία εντολή Αγορ./ Πώλ. Ημερομηνία
3,000,000	1,000.00	4.38	Πργμ/Πργμ	01/08/2022	5	---	01/08	4.38	1	ΟΕΔ-ΣΤΘ-010822-05Χ-4,375-1,000	---	---	---	---	---	---	1.0000 A 28/11/2018
2,500,000	1,000.00	3.45	Πργμ/Πργμ	02/04/2024	5	---	02/04	3.45	1	ΟΕΔ-ΣΤΘ-020424-05Χ-3,450-1,000	---	---	---	---	---	---	---
4,355,990,324	1.00	3.50	Πργμ/Πργμ	30/01/2023	5	---	01/02 - 31/01	3.50	1	ΟΕΔ-ΣΤΘ-300123-05Χ-3,500-1,00	---	---	---	94.5720 13/07/2018	---	---	1.0000 A 28/11/2018
5,962,747,327	1.00	3.75	Πργμ/Πργμ	30/01/2028	10	---	/02 - 01/02 - 31/	3.75	1	ΟΕΔ-ΣΤΘ-300128-10Χ-3,750-1,00	---	---	---	85.4610 13/07/2018	---	---	1.0000 A 28/11/2018
6,091,218,404	1.00	3.90	Πργμ/Πργμ	30/01/2033	15	---	/02 - 01/02 - 31/	3.90	1	ΟΕΔ-ΣΤΘ-300133-15Χ-3,900-1,00	---	---	---	78.6730 13/07/2018	---	---	1.0000 A 28/11/2018
4,805,399,486	1.00	4.00	Πργμ/Πργμ	30/01/2037	19	---	/02 - 01/02 - 31/	4.00	1	ΟΕΔ-ΣΤΘ-300137-19Χ-4,000-1,00	---	---	---	77.0370 13/07/2018	---	---	1.0000 A 28/11/2018
4,603,713,186	1.00	4.20	Πργμ/Πργμ	30/01/2042	24	---	/02 - 01/02 - 31/	4.20	1	ΟΕΔ-ΣΤΘ-300142-24Χ-4,200-1,00	---	---	---	77.7640 13/07/2018	---	---	1.0000 A 28/11/2018
550,418,123	1.00	3.00	Πργμ/Πργμ	24/02/2023	11	---	24/02	3.00	1	ΟΕΔ-ΣΤΘ-240223-11Χ-2,000-1,00	---	---	---	10.0000 22/06/2015	---	10.0000	A 11/07/2019
445,007,576	1.00	3.00	Πργμ/Πργμ	24/02/2024	12	---	24/02	3.00	1	ΟΕΔ-ΣΤΘ-240224-12Χ-2,000-1,00	---	---	---	10.0000 22/06/2015	---	---	---
423,674,226	1.00	3.00	Πργμ/Πργμ	24/02/2025	13	---	24/02	3.00	1	ΟΕΔ-ΣΤΘ-240225-13Χ-2,000-1,00	---	---	---	10.0000 22/06/2015	---	---	---
212,292,153	1.00	3.00	Πργμ/Πργμ	24/02/2026	14	---	24/02	3.00	1	ΟΕΔ-ΣΤΘ-240226-14Χ-2,000-1,00	---	---	---	10.0000 22/06/2015	---	---	---
160,621,352	1.00	3.00	Πργμ/Πργμ	24/02/2027	15	---	24/02	3.00	1	ΟΕΔ-ΣΤΘ-240227-15Χ-2,000-1,00	---	---	---	10.0000 22/06/2015	---	---	---
183,244,055	1.00	3.00	Πργμ/Πργμ	24/02/2028	16	---	24/02	3.00	1	ΟΕΔ-ΣΤΘ-240228-16Χ-2,000-1,00	---	---	---	10.0000 22/06/2015	---	---	---
164,802,894	1.00	3.00	Πργμ/Πργμ	24/02/2029	17	---	24/02	3.00	1	ΟΕΔ-ΣΤΘ-240229-17Χ-2,000-1,00	---	---	---	10.0000 22/06/2015	---	---	---
165,460,943	1.00	3.00	Πργμ/Πργμ	24/02/2030	18	---	24/02	3.00	1	ΟΕΔ-ΣΤΘ-240230-18Χ-2,000-1,00	---	---	---	10.0000 22/06/2015	---	---	---
129,007,241	1.00	3.00	Πργμ/Πργμ	24/02/2031	19	---	24/02	3.00	1	ΟΕΔ-ΣΤΘ-240231-19Χ-2,000-1,00	---	---	---	10.0000 22/06/2015	---	---	---
126,192,683	1.00	3.00	Πργμ/Πργμ	24/02/2032	20	---	24/02	3.00	1	ΟΕΔ-ΣΤΘ-240232-20Χ-2,000-1,00	---	---	---	10.0000 22/06/2015	---	---	---
146,905,168	1.00	3.00	Πργμ/Πργμ	24/02/2033	21	---	24/02	3.00	1	ΟΕΔ-ΣΤΘ-240233-21Χ-2,000-1,00	---	---	---	10.0000 22/06/2015	---	---	---
154,475,606	1.00	3.00	Πργμ/Πργμ	24/02/2034	22	---	24/02	3.00	1	ΟΕΔ-ΣΤΘ-240234-22Χ-2,000-1,00	---	---	---	10.0000 22/06/2015	---	---	---
144,429,441	1.00	3.00	Πργμ/Πργμ	24/02/2035	23	---	24/02	3.00	1	ΟΕΔ-ΣΤΘ-240235-23Χ-2,000-1,00	---	---	---	10.0000 22/06/2015	---	---	---
166,211,676	1.00	3.00	Πργμ/Πργμ	24/02/2036	24	---	24/02	3.00	1	ΟΕΔ-ΣΤΘ-240236-24Χ-2,000-1,00	---	---	---	10.0000 22/06/2015	---	---	---
145,461,669	1.00	3.00	Πργμ/Πργμ	24/02/2037	25	---	24/02	3.00	1	ΟΕΔ-ΣΤΘ-240237-25Χ-2,000-1,00	---	---	---	10.0000 22/06/2015	---	---	---
146,941,087	1.00	3.00	Πργμ/Πργμ	24/02/2038	26	---	24/02	3.00	1	ΟΕΔ-ΣΤΘ-240238-26Χ-2,000-1,00	---	---	---	10.0000 22/06/2015	---	---	---
135,115,612	1.00	3.00	Πργμ/Πργμ	24/02/2039	27	---	24/02	3.00	1	ΟΕΔ-ΣΤΘ-240239-27Χ-2,000-1,00	---	---	---	10.0000 22/06/2015	---	---	---
141,909,637	1.00	3.00	Πργμ/Πργμ	24/02/2040	28	---	24/02	3.00	1	ΟΕΔ-ΣΤΘ-240240-28Χ-2,000-1,00	---	---	---	10.0000 22/06/2015	---	---	---
136,788,720	1.00	3.00	Πργμ/Πργμ	24/02/2041	29	---	24/02	3.00	1	ΟΕΔ-ΣΤΘ-240241-29Χ-2,000-1,00	---	---	---	10.0000 22/06/2015	---	---	---
163,643,410	1.00	3.00	Πργμ/Πργμ	24/02/2042	30	---	24/02	3.00	1	ΟΕΔ-ΣΤΘ-240242-30Χ-2,000-1,00	---	---	---	10.0000 22/06/2015	---	---	---
4,000,000	1,000.00	3.88	Πργμ/Πργμ	12/03/2029	10	---	12/03	3.88	1	ΟΕΔ-ΣΤΘ-120329-10Χ-3,875-1,0000	---	---	---	---	---	100.0000	A 15/10/2019
503,753	1,000.00	0.32	FLR Πργμ/360	16/09/2021	2	---	16/03 - 16/09	---	1	ΟΕΔ-ΚΥΜ-160921-02Χ-0,319-1,000	---	---	---	---	---	---	---
3,000,000	1,000.00	3.38	Πργμ/Πργμ	15/02/2025	7	---	15/02	3.38	1	ΟΕΔ-ΣΤΘ-150225-07Χ-3,375-1,000	---	---	---	---	---	---	---
250,250	1,000.00	2.90	Πργμ/Πργμ	20/03/2023	4	---	20/03	2.90	1	ΟΕΔ-ΣΤΘ-200323-04Χ-2,900-1,000	---	---	---	---	---	---	---
964,000	1,000.00	3.25	Πργμ/Πργμ	20/03/2025	6	---	20/03	3.25	1	ΟΕΔ-ΣΤΘ-200325-06Χ-3,250-1,000	---	---	---	---	---	---	---
2,100,000	1,000.00	3.55	Πργμ/Πργμ	20/03/2026	7	---	20/03	3.55	1	ΟΕΔ-ΣΤΘ-200326-07Χ-3,550-1,000	---	---	---	---	---	---	---
2,500,000	1,000.00	1.88	Πργμ/Πργμ	23/07/2026	7	---	23/07	1.88	1	ΟΕΔ-ΣΤΘ-230726-07Χ-1,875-1,000	---	---	---	---	---	---	---

Σημειώσεις Ομολόγων Ελλ. Δημοσίου

Ο Όγκος Συναλλαγών υπολογίζεται ως (Τεμάχια) * (Ονομαστική Τιμή). Η Αξία Συναλλαγών υπολογίζεται ως (Τεμάχια) * (Ονομαστική Τιμή) * (Τιμή %) + (Δεδοουλευμένοι Τόκοι)

Η Αξία του τρέχοντος τοκομεριδίου για τις εκδόσεις Ονομαστικής Αξίας 0,01 ευρώ, αναφέρεται σε Ονομαστική Αξία 100 ευρώ.

FLR (= Floating Interest Rate) Ομόλογο Μεταβλητού Επιτοκίου.

[1] - Η Ημερομηνία Λήξης της τοκοφόρου περιόδου και η Ημερομηνία Πληρωμής του τοκομεριδίου.

Ομόλογα Ελληνικού Δημοσίου

Πλήθος Εισηγμ. Ομολογιών	Ονομ. αξία	Σημερινό επιτόκιο	Υπολογισμός Δεδουλευμένων	Ημερ/νία Λήξης [1]	Διάρκεια (έτη)	Σημείωση	Ημερομηνία Πληρ.	Αξία τρέχοντος	Μον. Διαπρ.	Ομόλογα Ελληνικού Δημοσίου	Κατωτ Τιμή	Ανωτ Τιμή	Τιμή κλειστ.	Προηγ. Κλείσιμο-ημ/νία	Όγκος	Αξία Συναλλαγών	Τελευταία εντολή Αγορ./ Πώλ. Ημερομηνία
--------------------------	------------	-------------------	---------------------------	--------------------	----------------	----------	------------------	----------------	-------------	-----------------------------------	------------	-----------	--------------	------------------------	-------	-----------------	---

Σημειώσεις Ομολόγων Ελλ. Δημοσίου

Ο Όγκος Συναλλαγών υπολογίζεται ως (Τεμάχια) * (Ονομαστική Τιμή). Η Αξία Συναλλαγών υπολογίζεται ως (Τεμάχια) * (Ονομαστική Τιμή) * (Τιμή %) + (Δεδουλευμένοι Τόκοι)

Η Αξία του τρέχοντος τοκομεριδίου για τις εκδόσεις Ονομαστικής Αξίας 0,01 ευρώ, αναφέρεται σε Ονομαστική Αξία 100 ευρώ.

FLR (= Floating Interest Rate) Ομόλογο Μεταβλητού Επιτοκίου.

[1] - Η Ημερομηνία Λήξης της τοκοφόρου περιόδου και η Ημερομηνία Πληρωμής του τοκομεριδίου.

Έντοκα Γραμμάτια & Zero Coupon Ομόλογα Ελληνικού Δημοσίου

Ημερ/νία	Διάρκειας 13 εβδομάδων									Διάρκειας 26 εβδομάδων									Διάρκειας 52 εβδομάδων								
	Ημερ/νία Λήξης	Αρχικό Επιτόκιο	Πλήθος Εισηγμένων	Ονομική αξία	Τιμή έκδοσης	Τελευταία Τιμή	Συναλλαγή Ημερομηνία	Όγκος Συναλλαγών	Σημ.	Ημερ/νία Λήξης	Αρχικό Επιτόκιο	Πλήθος Εισηγμένων	Ονομ/κή αξία	Τιμή έκδοσης	Τελευταία Τιμή	Συναλλαγή Ημερομηνία	Όγκος Συναλλαγών	Σημ.	Ημερ/νία Λήξης	Αρχικό Επιτόκιο	Πλήθος Εισηγμένων	Ονομ/κή αξία	Τιμή έκδοσης	Τελευταία Τιμή	Συναλλαγή Ημερομηνία	Όγκος Συναλλαγών	Σημ.
14/12/2018	---	---	---	---	---	---	---	---	---	---	---	---	---	---	---	---	---	---	13/12/2019	1.09	1,000,000	1,000.00	989.10	---	---	---	---
15/03/2019	---	---	---	---	---	---	---	---	---	---	---	---	---	---	---	---	---	---	13/03/2020	0.95	1,000,000	1,000.00	990.50	---	---	---	---
14/06/2019	---	---	---	---	---	---	---	---	---	---	---	---	---	---	---	---	---	---	12/06/2020	0.47	1,000,000	1,000.00	995.30	---	---	---	---
13/09/2019	---	---	---	---	---	---	---	---	---	---	---	---	---	---	---	---	---	---	11/09/2020	0.29	1,000,000	1,000.00	997.05	---	---	---	---

Ημερήσιο Δελτίο Τιμών

Έτος: 140 Αύξων Αριθμός Συνεδρίασης: 223

Ενότητα 5: Ομόλογα Ελληνικού Δημοσίου Διαπραγματεύσιμα με τη Μέθοδο Εκφώνησης - Αντιφώνησης

Παρασκευή, 22 Νοεμβρίου, 2019

Ομόλογα σε Κυκλοφορία	Νόμισμα / Ελάχιστη διαπραγ.	Ημερομηνία Πληρ.	Αξία τρέχοντος τοκομεριδίου	Σημείωση	Τοκομερίδιο	Μονάδα διαπραγ/σης	Ημερ/νία Έκδοσης	Διάρκεια (έτη)	Σημερινό επιτόκιο	Υ.Δ.Τ σε	Ομόλογα	Τελευταία τιμή προηγ.	Τελευτ. Τιμή	Εκφ. τοις μετρητοίς (€)	Συναλλαγές σε τμχ	Ελάχιστο ζωής	Μέγιστο ζωής		
0	GBP / 10	01/12	0.25	---	62	1	01/12/1928	100	2.5	360	Ε.Κ.Τ.Ε.	---	---	---	---	---	---		
103,746	GBP / 10	01/12	0.25	---	60	1	01/12/1930	98	2.5	360	Ε.Κ.Τ.Ε. σειρά	2.27	05/02/1996	2.27	Π	05/02/1996	---	2.27	2.27

Νομικών Προσώπων και Εταιρειών σε Συνάλλαγμα και Ευρο

Σημειώσεις Ομολόγων Ελλ. Δημοσίου

Υ.Δ.Τ: Υπολογισμός Δεδουλευμένων Τόκων.

FLR (= Floating Interest Rate) Ομόλογο Μεταβλητού Επιτοκίου.

Η ελάχιστη διαπραγματεύσιμη Ονομαστική Αξία για όλους τους Άυλους Τίτλους του Δημοσίου είναι τα 100 Ευρώ.

(μφρ-0)

Πίνακας Μελών Χρηματιστηρίου Αθηνών και Μελών ΕΤ.ΕΚ.

Επωνυμία	Διεύθυνση	Τηλέφωνο	Φαξ	Αγορά Μετοχών			Αγορά Παραγώγων		Μέλη ΕΤ.ΕΚ.	
				Μέλος Αγοράς	Μέλος εξ Αποστάσεως	Ειδικός Διαπρήτης	Διαπρήτης	Ειδικός Διαπρήτης	Γενικό Εκκαθιστικό	Άμεσο Εκκαθιστικό
ALPHA ΤΡΑΠΕΖΑ Α.Ε.									a	
ΣΤΑΔΙΟΥ 40, ΑΘΗΝΑ										
ΛΕΩΦ. ΑΘΗΝΩΝ 103, ΑΘΗΝΑ										
ARGUS STOCKBROKERS LTD				a	a		a			
ΛΕΩΦΟΡΟΣ ΔΗΜΟΣΘΕΝΗ ΣΕΒΕΡΗ 25 , ΛΕΥΚΩΣΙΑ ΚΥΠΡΟΥ										
ATLANTIC SECURITIES LTD				a	a					
ΠΡΟΔΡΟΜΟΥ 37, ΛΕΥΚΩΣΙΑ ΚΥΠΡΟΥ										
ΠΡΟΔΡΟΜΟΥ 37, ΛΕΥΚΩΣΙΑ ΚΥΠΡΟΥ										
ΑΧΟΝ ΧΡΗΜΑΤΙΣΤΗΡΙΑΚΗ Α.Ε.Π.Ε.Υ.				a			a			
ΣΤΑΔΙΟΥ 48, ΑΘΗΝΑ										
ΒΕΤΑ ΧΡΗΜΑΤΙΣΤΗΡΙΑΚΗ Α.Ε.Π.Ε.Υ.				a		a	a			a
Λ.ΑΛΕΞΑΝΔΡΑΣ & ΒΡΑΪΛΑ 29 , ΑΘΗΝΑ										
BNP PARIBAS SECURITIES SERVICES									a	
ΛΑΜΨΑΚΟΥ 2, ΑΘΗΝΑ										
CAPITAL ΑΧΕΠΕΥ				a			a			
ΜΗΤΡΟΠΟΛΕΩΣ 58, ΑΘΗΝΑ										
ΜΗΤΡΟΠΟΛΕΩΣ 58, ΑΘΗΝΑ										
CFS ΧΡΗΜΑΤΙΣΤΗΡΙΑΚΗ Α.Ε.Π.Ε.Υ.				a						
ΠΑΠΑΡΡΗΓΟΠΟΥΛΟΥ 3, ΑΘΗΝΑ										
CITIGROUP GLOBAL MARKETS EUROPE AG				a	a					
REUTERWEG 16, ΦΡΑΚΝΦΟΥΡΤΗ										
CITIGROUP GLOBAL MARKETS LIMITED				a	a					
CITIGROUP CENTER , CANADA SQ., CANARY WHARF 1, LONDON										
CITIGROUP CENTER , CANADA SQ., CANARY WHARF 1, LONDON										
CREDIT SUISSE SECURITIES (EUROPE) LIMITED				a	a					
CABOT SQUARE 1 , LONDON										
CABOT SQUARE 1 , LONDON										
DEUTSCHE BANK AG					a					
GREAT WINCHESTER STREET 1 , LONDON										
GREAT WINCHESTER STREET 1 , LONDON										
EUROBANK EQUITIES Α.Ε.Π.Ε.Υ.				a		a	a	a		a
ΦΙΛΕΛΛΗΝΩΝ 10 & ΞΕΝΟΦΩΝΤΟΣ 13 , ΑΘΗΝΑ										
EUROCORP Α.Ε.Π.Ε.Υ.				a			a			a
ΠΛ.ΦΙΛΙΚΗΣ ΕΤΑΙΡΕΙΑΣ 14, ΑΘΗΝΑ										
ΠΛ.ΦΙΛΙΚΗΣ ΕΤΑΙΡΕΙΑΣ 14, ΑΘΗΝΑ										
EUROTRUST ΧΡΗΜΑΤΙΣΤΗΡΙΑΚΗ Α.Ε.Π.Ε.Υ.				a						
ΣΕΒΑΣΤΟΥΠΟΛΕΩΣ 113, ΑΘΗΝΑ										
ΣΕΒΑΣΤΟΥΠΟΛΕΩΣ 113, ΑΘΗΝΑ										
EUROXX ΧΡΗΜΑΤΙΣΤΗΡΙΑΚΗ Α.Ε.Π.Ε.Υ.				a		a	a	a		a
ΠΑΛΑΙΟΛΟΓΟΥ 7, ΧΑΛΑΝΔΡΙ										
ΠΑΛΑΙΟΛΟΓΟΥ 7, ΧΑΛΑΝΔΡΙ										
GLOBAL CAPITAL SECURITIES & FINANCIAL SERVICES LTD				a	a					
ΛΕΩΦ. ΑΡΧΙΕΠΙΣΚΟΠΟΥ ΜΑΚΑΡΙΟΥ Γ , ΚΤΙΡΙΟ ALPHA HOUSE 50, ΛΕΥΚΩΣΙΑ										
ΛΕΩΦ. ΑΡΧΙΕΠΙΣΚΟΠΟΥ ΜΑΚΑΡΙΟΥ Γ , ΚΤΙΡΙΟ ALPHA HOUSE 50, ΛΕΥΚΩΣΙΑ										
HSBC FRANCE									a	
Λ. ΜΕΣΟΓΕΙΩΝ 109-111, ΑΘΗΝΑ										
Λ. ΜΕΣΟΓΕΙΩΝ 109-111, ΑΘΗΝΑ										
INDEX ΧΡΗΜΑΤΙΣΤΗΡΙΑΚΗ Α.Ε.Π.Ε.Υ.				a						
ΔΡΑΓΑΤΣΑΝΙΟΥ 6, ΑΘΗΝΑ										
ΔΡΑΓΑΤΣΑΝΙΟΥ 6, ΑΘΗΝΑ										
LAIKI FINANCIAL SERVICES LTD					a					
ΛΕΩΦ. ΒΥΡΩΝΟΣ 26, ΛΕΥΚΩΣΙΑ ΚΥΠΡΟΥ										
ΛΕΩΦ. ΒΥΡΩΝΟΣ 26, ΛΕΥΚΩΣΙΑ ΚΥΠΡΟΥ										
MEGA EQUITY SECURITIES & FINANCIAL SERVICES PUBLIC LTD				a	a		a			
ΛΕΩΦ. ΓΡΙΒΑ ΔΙΓΕΝΗ 42-44, ΛΕΥΚΩΣΙΑ ΚΥΠΡΟΥ										
ΛΕΩΦ. ΓΡΙΒΑ ΔΙΓΕΝΗ 42-44, ΛΕΥΚΩΣΙΑ ΚΥΠΡΟΥ										
MERIT ΧΡΗΜΑΤΙΣΤΗΡΙΑΚΗ Α.Ε.Π.Ε.Υ.				a		a	a			a
ΣΟΦΟΚΛΕΟΥΣ 5, ΑΘΗΝΑ										
ΣΟΦΟΚΛΕΟΥΣ 5, ΑΘΗΝΑ										
MERRILL LYNCH INTERNATIONAL				a	a					
KING EDWARD STREET 2 , LONDON										
KING EDWARD STREET 2 , LONDON										
NUNTIUS ΧΡΗΜΑΤΙΣΤΗΡΙΑΚΗ Α.Ε.Π.Ε.Υ.				a						
ΔΡΑΓΑΤΣΑΝΙΟΥ 6, ΑΘΗΝΑ										
ΔΡΑΓΑΤΣΑΝΙΟΥ 6, ΑΘΗΝΑ										
ONE PLUS CAPITAL LIMITED				a	a					
75 PRODRΟΜΟΥ AVENUE, ONEWORLD PARKVIEW HOUSE, 3RD FLOOR 30722873760										
75 PRODRΟΜΟΥ AVENUE, ONEWORLD PARKVIEW HOUSE, 3RD FLOOR 30722873760										
PROCHOICE CHRIMATISTIRIAKI LTD				a	a					
ΣΠΥΡΟΥ ΚΥΠΡΙΑΝΟΥ 57, ΛΕΥΚΩΣΙΑ ΚΥΠΡΟΥ										
ΣΠΥΡΟΥ ΚΥΠΡΙΑΝΟΥ 57, ΛΕΥΚΩΣΙΑ ΚΥΠΡΟΥ										
SHARELINK SECURITIES & FINANCIAL SERVICES LTD				a	a		a			
ΘΕΟΤΟΚΗ ΜΕΓΑΡΟ ΕΛΛΗΝΑ 6 , ΛΕΥΚΩΣΙΑ ΚΥΠΡΟΥ										
ΘΕΟΤΟΚΗ ΜΕΓΑΡΟ ΕΛΛΗΝΑ 6 , ΛΕΥΚΩΣΙΑ ΚΥΠΡΟΥ										
SOCIETE GENERALE S.A.				a	a		a			
17 COURS VALMY 92987 PUTEAUX - LA DEFENSE , ΠΑΡΙΣΙ										
17 COURS VALMY 92987 PUTEAUX - LA DEFENSE , ΠΑΡΙΣΙ										
SOLIDUS SECURITIES Α.Ε.Π.Ε.Υ.				a			a			a
ΛΟΥΙΖΗΣ ΡΙΑΝΚΟΥΡ 64, ΑΘΗΝΑ										
ΛΟΥΙΖΗΣ ΡΙΑΝΚΟΥΡ 64, ΑΘΗΝΑ										
THE CYPRUS INVESTMENT & SECURITIES CORPORATION LTD				a	a					
ΛΕΩΦ. ΛΕΜΕΣΟΥ 154, ΛΕΥΚΩΣΙΑ ΚΥΠΡΟΥ										
ΛΕΩΦ. ΛΕΜΕΣΟΥ 154, ΛΕΥΚΩΣΙΑ ΚΥΠΡΟΥ										

Πίνακας Μελών Χρηματιστηρίου Αθηνών και Μελών ΕΤ.ΕΚ.

Επωνυμία	Τηλέφωνο	Φαξ	Αγορά Μετοχών			Αγορά Παραγώγων		Μέλη ΕΤ.ΕΚ.	
			Μέλος Αγοράς	Μέλος εξ Αποστάσεως	Ειδικός Διαπρήτης	Διαπρήτης	Ειδικός Διαπρήτης	Γενικό Εκκαθιστικό	Άμεσο Εκκαθιστικό
UBS LIMITED				a					
FINSBURY AVENUE 1 , LONDON	+44 2075687135								
Α. ΣΑΡΡΗΣ ΧΡΗΜΑΤΙΣΤΗΡΙΑΚΗ Α.Ε.Π.Ε.Υ.			a						
ΔΡΑΓΑΤΣΑΝΙΟΥ 6, ΑΘΗΝΑ	+30 2103367700	210-3312324							
ΑΛΦΑ FINANCE ΔΕΠΕΥ			a		a	a	a		a
ΜΕΡΛΙΝ 5, ΑΘΗΝΑ	+30 2103677400	210-33311193							
Γ. Α. ΠΕΡΒΑΝΑΣ ΧΡΗΜΑΤΙΣΤΗΡΙΑΚΗ Α.Ε.Π.Ε.Υ.			a						
ΣΟΦΟΚΛΕΟΥΣ 7-9, ΑΘΗΝΑ	+30 2103727200	210-3210-291							
ΔΥΝΑΜΙΚΗ ΧΡΗΜΑΤΙΣΤΗΡΙΑΚΗ Α.Ε.Π.Ε.Υ			a			a			a
ΛΕΩΦ.ΣΥΓΓΡΟΥ 223 & ΤΡΑΛΛΕΩΝ 2 , ΝΕΑ ΣΜΥΡΝΗ	+30 2103677700	210-3677777							
ΕΘΝΙΚΗ ΤΡΑΠΕΖΑ ΤΗΣ ΕΛΛΑΔΟΣ Α.Ε.			a		a	a		a	
ΑΚΑΔΗΜΙΑΣ 68, ΑΘΗΝΑ	(210)-3328817	(210)-3328678							
ΑΙΟΛΟΥ 86, ΑΘΗΝΑ	(210)-3341000	(210)-3228187							
ΕΘΝΙΚΗ ΧΡΗΜΑΤΙΣΤΗΡΙΑΚΗ Α.Ε.Π.Ε.Υ.			a		a	a	a		
ΛΕΩΦ. ΚΗΦΙΣΙΑΣ, ΚΤΗΡΙΟ Α 66, ΑΘΗΝΑ	+30 2107720000	+30 210-7720002							
ΕΛΛΗΝΙΚΗ ΤΡΑΠΕΖΑ (ΕΠΕΝΔΥΣΕΙΣ) ΛΤΔ				a					
ΛΕΩΦ.ΚΥΡΙΑΚΟΥ ΜΑΤΣΗ 31 - ΤΘ 24747 , ΛΕΥΚΩΣΙΑ ΚΥΠΡΟΥ	+357 22500100	357 22500110							
ΕΛΛΗΝΟΑΜΕΡΙΚΑΝΙΚΗ ΧΡΗΜΑΤΙΣΤΗΡΙΑΚΗ Α.Ε.Π.Ε.Υ.			a		a	a			a
ΑΝΔΡΕΑ ΠΑΠΑΝΔΡΕΟΥ 27, ΑΘΗΝΑ	+30 2103311100	+30 210-3215968							
Ι. Χ. ΜΑΥΡΙΚΗΣ ΧΡΗΜΑΤΙΣΤΗΡΙΑΚΗ Α.Ε.Π.Ε.Υ.			a						
ΣΟΦΟΚΛΕΟΥΣ 5, ΑΘΗΝΑ	+30 2103216730	210-3217767							
ΚΑΠΠΑ ΧΡΗΜΑΤΙΣΤΗΡΙΑΚΗ Α.Ε.Π.Ε.Υ.			a			a			
ΒΑΛΛΩΡΙΤΟΥ 15, ΑΘΗΝΑ	+30 2103678600	+30 210-3641002							
ΚΑΡΑΜΑΝΩΦ ΧΡΗΜΑΤΙΣΤΗΡΙΑΚΗ Α.Ε.Π.Ε.Υ.			a			a			
ΠΛ. ΑΓΙΩΝ ΘΕΟΔΩΡΩΝ 2, ΑΘΗΝΑ	+30 2103212947	+30 210-3217088							
ΚΥΚΛΟΣ ΧΡΗΜΑΤΙΣΤΗΡΙΑΚΗ Α.Ε.Π.Ε.Υ.			a			a			a
ΠΑΝΕΠΙΣΤΗΜΙΟΥ 39, ΑΘΗΝΑ	+30 2103364300	+30 210-3239122							
ΛΕΩΝ ΔΕΠΟΛΑΣ ΧΡΗΜΑΤΙΣΤΗΡΙΑΚΗ Α.Ε.Π.Ε.Υ.			a		a	a			
ΧΡ. ΛΑΔΑ 1, ΑΘΗΝΑ	+30 2103213276	+30 210-3211618							
Ν. ΧΡΥΣΟΧΟΙΔΗΣ ΧΡΗΜΑΤΙΣΤΗΡΙΑΚΗ Α.Ε.Π.Ε.Υ.			a			a			a
ΣΟΦΟΚΛΕΟΥΣ 7-9, ΑΘΗΝΑ	+30 2103213913	+30 210-3216115							
ΠΑΝΤΕΛΑΚΗΣ ΧΡΗΜΑΤΙΣΤΗΡΙΑΚΗ Α.Ε.Π.Ε.Υ			a		a	a	a		
ΕΘΝΙΚΗΣ ΑΝΤΙΣΤΑΣΕΩΣ Β 57, ΧΑΛΑΝΔΡΙ	+30 2106965000	210-6929550							
ΠΕΙΡΑΙΩΣ Α.Ε.Π.Ε.Υ.			a		a	a	a		a
ΣΤΑΔΙΟΥ 10, ΑΘΗΝΑ	+30 2103354100	210-3354170							
ΠΗΓΑΣΟΣ ΧΡΗΜΑΤΙΣΤΗΡΙΑΚΗ Α.Ε.Π.Ε.Υ.			a			a			
ΒΑΛΛΩΡΙΤΟΥ & ΑΜΕΡΙΚΗΣ 17 , ΑΘΗΝΑ	+30 2103670700	+30 210-3670760							
ΣΤ. ΕΜ. ΛΑΥΡΕΝΤΑΚΗΣ ΧΡΗΜΑΤΙΣΤΗΡΙΑΚΗ Α.Ε.Π.Ε.Υ.			a			a			
ΣΟΦΟΚΛΕΟΥΣ 7-9, ΑΘΗΝΑ	+30 2103213336	+30 210-3246572							
ΤΡΑΠΕΖΑ EUROBANK ERGASIAS A.E.								a	
ΟΘΩΝΟΣ 8, ΑΘΗΝΑ	(210)-3337969	(210)-3245916							
	(210)-3337000	(210)-3233866							
ΟΘΩΝΟΣ 8, ΑΘΗΝΑ	+30 2103337000	210-3245916							
ΤΡΑΠΕΖΑ ΟΡΤΙΜΑ BANK Α.Ε.			a		a	a	a	a	
ΑΙΓΑΛΕΙΑΣ & ΠΑΡΑΔΕΙΣΟΥ 32 , ΜΑΡΟΥΣΙ	+30 2108173111	+30 210-6896325							
ΤΡΑΠΕΖΑ ΠΕΙΡΑΙΩΣ Α.Ε.			a			a		a	
ΑΜΕΡΙΚΗΣ 4, ΑΘΗΝΑ	(210)-3335000	(210)-3335079							
	(210)-3335918	(210)-3254207							
ΑΜΕΡΙΚΗΣ 4, ΑΘΗΝΑ	+30 2103335000	210-3335079							

Πίνακας Μετοχών Υπό Ειδική Διαπραγμάτευση

Χρέογραφο	Κατηγορία Διαπραγμάτευσης
Ειδικός Διαπραγματευτής	Έναρξη Ειδικής Διαπραγμάτευσης
A.S. COMPANY (ΚΟ)	Κύρια Αγορά
EUROBANK EQUITIES Α.Ε.Π.Ε.Υ.	01/04/2019
ALPHA BANK (ΚΟ)	Κύρια Αγορά
EUROBANK EQUITIES Α.Ε.Π.Ε.Υ.	24/10/2012
MERIT ΧΡΗΜΑΤΙΣΤΗΡΙΑΚΗ Α.Ε.Π.Ε.Υ.	03/09/2013
ΑΛΦΑ FINANCE ΑΕΠΕΥ	29/02/2016
ΕΘΝΙΚΗ ΧΡΗΜΑΤΙΣΤΗΡΙΑΚΗ Α.Ε.Π.Ε.Υ.	15/01/2013
ΕΛΛΗΝΟΑΜΕΡΙΚΑΝΙΚΗ ΧΡΗΜΑΤΙΣΤΗΡΙΑΚΗ Α.Ε.Π.Ε.Υ.	06/02/2019
ΛΕΩΝ ΔΕΠΟΛΑΣ ΧΡΗΜΑΤΙΣΤΗΡΙΑΚΗ Α.Ε.Π.Ε.Υ.	04/01/2016
ΠΕΙΡΑΙΩΣ Α.Ε.Π.Ε.Υ.	28/05/2013
ΑΤΤΙΣΑ ΣΥΜΜΕΤΟΧΩΝ (ΚΟ)	Κύρια Αγορά
ΕΛΛΗΝΟΑΜΕΡΙΚΑΝΙΚΗ ΧΡΗΜΑΤΙΣΤΗΡΙΑΚΗ Α.Ε.Π.Ε.Υ.	28/12/2017
ΑΤΤΙΣΑ BANK Α.Τ.Ε. (ΚΟ)	Κύρια Αγορά
EUROBANK EQUITIES Α.Ε.Π.Ε.Υ.	11/11/2019
EUROXX ΧΡΗΜΑΤΙΣΤΗΡΙΑΚΗ Α.Ε.Π.Ε.Υ.	22/01/2016
ΠΕΙΡΑΙΩΣ Α.Ε.Π.Ε.Υ.	20/09/2017
AUTOHELLAS (ΚΟ)	Κύρια Αγορά
EUROXX ΧΡΗΜΑΤΙΣΤΗΡΙΑΚΗ Α.Ε.Π.Ε.Υ.	02/07/2018
ΑΛΦΑ FINANCE ΑΕΠΕΥ	01/07/2019
BRIQ PROPERTIES (ΚΟ)	Κύρια Αγορά
EUROBANK EQUITIES Α.Ε.Π.Ε.Υ.	09/01/2019
BYTE COMPUTER (ΚΟ)	Κύρια Αγορά
MERIT ΧΡΗΜΑΤΙΣΤΗΡΙΑΚΗ Α.Ε.Π.Ε.Υ.	04/08/2013
CENERGY HOLDINGS (ΚΑ)	Κύρια Αγορά
EUROBANK EQUITIES Α.Ε.Π.Ε.Υ.	02/01/2017
ΑΛΦΑ FINANCE ΑΕΠΕΥ	02/01/2017
CNL CAPITAL (ΚΟ)	Κύρια Αγορά
MERIT ΧΡΗΜΑΤΙΣΤΗΡΙΑΚΗ Α.Ε.Π.Ε.Υ.	01/10/2018
COCA-COLA HBC AG (ΚΟ)	Κύρια Αγορά
EUROBANK EQUITIES Α.Ε.Π.Ε.Υ.	23/10/2013
ΕΘΝΙΚΗ ΧΡΗΜΑΤΙΣΤΗΡΙΑΚΗ Α.Ε.Π.Ε.Υ.	29/04/2013
ΠΕΙΡΑΙΩΣ Α.Ε.Π.Ε.Υ.	04/05/2015
FOURLIS ΣΥΜΜΕΤΟΧΩΝ (ΚΟ)	Κύρια Αγορά
EUROBANK EQUITIES Α.Ε.Π.Ε.Υ.	01/12/2016
EUROXX ΧΡΗΜΑΤΙΣΤΗΡΙΑΚΗ Α.Ε.Π.Ε.Υ.	01/12/2016
ΠΕΙΡΑΙΩΣ Α.Ε.Π.Ε.Υ.	06/03/2017
INTERCONTINENTAL (ΚΟ)	Κύρια Αγορά
ΛΕΩΝ ΔΕΠΟΛΑΣ ΧΡΗΜΑΤΙΣΤΗΡΙΑΚΗ Α.Ε.Π.Ε.Υ.	03/06/2019
INTRACOM HOLDINGS (ΚΟ)	Κύρια Αγορά
ΛΕΩΝ ΔΕΠΟΛΑΣ ΧΡΗΜΑΤΙΣΤΗΡΙΑΚΗ Α.Ε.Π.Ε.Υ.	08/10/2018
JUMBO (ΚΟ)	Κύρια Αγορά
MERIT ΧΡΗΜΑΤΙΣΤΗΡΙΑΚΗ Α.Ε.Π.Ε.Υ.	06/11/2017
ΠΕΙΡΑΙΩΣ Α.Ε.Π.Ε.Υ.	06/03/2017
LAMDA DEVELOPMENT (ΚΟ)	Κύρια Αγορά
EUROBANK EQUITIES Α.Ε.Π.Ε.Υ.	08/12/2014
ΠΑΝΤΕΛΑΚΗΣ ΧΡΗΜΑΤΙΣΤΗΡΙΑΚΗ Α.Ε.Π.Ε.Υ.	06/11/2017
ΠΕΙΡΑΙΩΣ Α.Ε.Π.Ε.Υ.	29/06/2017
MARFIN INVESTMENT GROUP (ΚΟ)	Κύρια Αγορά
ΠΕΙΡΑΙΩΣ Α.Ε.Π.Ε.Υ.	02/02/2013
MLS ΠΛΗΡΟΦΟΡΙΚΗ (ΚΟ)	Κύρια Αγορά
ΠΕΙΡΑΙΩΣ Α.Ε.Π.Ε.Υ.	01/08/2019
PROFILE (ΚΟ)	Κύρια Αγορά
ΠΑΝΤΕΛΑΚΗΣ ΧΡΗΜΑΤΙΣΤΗΡΙΑΚΗ Α.Ε.Π.Ε.Υ.	01/07/2019
QUALITY & RELIABILITY (ΚΟ)	Κύρια Αγορά
ΒΕΤΑ ΧΡΗΜΑΤΙΣΤΗΡΙΑΚΗ Α.Ε.Π.Ε.Υ.	20/08/2014
QUEST ΣΥΜΜΕΤΟΧΩΝ (ΚΟ)	Κύρια Αγορά
ΒΕΤΑ ΧΡΗΜΑΤΙΣΤΗΡΙΑΚΗ Α.Ε.Π.Ε.Υ.	26/03/2018
EUROBANK EQUITIES Α.Ε.Π.Ε.Υ.	28/01/2019
TITAN CEMENT (ΚΑ)	Κύρια Αγορά
EUROBANK EQUITIES Α.Ε.Π.Ε.Υ.	07/11/2019
VIOHALCO SA/NV (ΚΑ)	Κύρια Αγορά
EUROBANK EQUITIES Α.Ε.Π.Ε.Υ.	01/01/2017
MERIT ΧΡΗΜΑΤΙΣΤΗΡΙΑΚΗ Α.Ε.Π.Ε.Υ.	17/03/2014
ΑΛΦΑ FINANCE ΑΕΠΕΥ	17/02/2014
ΑΒΑΞ Α.Ε. (ΚΟ)	Κύρια Αγορά
EUROBANK EQUITIES Α.Ε.Π.Ε.Υ.	14/12/2015
ΑΔΜΗΕ ΣΥΜΜΕΤΟΧΩΝ Α.Ε. (ΚΟ)	Κύρια Αγορά
ΠΕΙΡΑΙΩΣ Α.Ε.Π.Ε.Υ.	29/06/2017

Πίνακας Μετοχών Υπό Ειδική Διαπραγμάτευση

Χρεόγραφο	Κατηγορία Διαπραγμάτευσης
Ειδικός Διαπραγματευτής	Έναρξη Ειδικής Διαπραγμάτευσης
ΑΛΟΥΜΥΛ (ΚΟ)	Κύρια Αγορά
ΒΕΤΑ ΧΡΗΜΑΤΙΣΤΗΡΙΑΚΗ Α.Ε.Π.Ε.Υ.	18/07/2013
ΓΕΚ ΤΕΡΝΑ (ΚΟ)	Κύρια Αγορά
ΕΛΛΗΝΟΑΜΕΡΙΚΑΝΙΚΗ ΧΡΗΜΑΤΙΣΤΗΡΙΑΚΗ Α.Ε.Π.Ε.Υ.	07/09/2015
ΠΕΙΡΑΙΩΣ Α.Ε.Π.Ε.Υ.	29/08/2019
ΔΕΗ (ΚΟ)	Κύρια Αγορά
EUROBANK EQUITIES Α.Ε.Π.Ε.Υ.	23/10/2012
MERIT ΧΡΗΜΑΤΙΣΤΗΡΙΑΚΗ Α.Ε.Π.Ε.Υ.	06/11/2017
ΑΛΦΑ FINANCE ΑΕΠΕΥ	08/01/2013
ΑΛΦΑ FINANCE ΑΕΠΕΥ	23/07/2018
ΕΘΝΙΚΗ ΧΡΗΜΑΤΙΣΤΗΡΙΑΚΗ Α.Ε.Π.Ε.Υ.	26/03/2013
ΠΕΙΡΑΙΩΣ Α.Ε.Π.Ε.Υ.	28/09/2013
ΕΘΝΙΚΗ ΤΡΑΠΕΖΑ (ΚΟ)	Κύρια Αγορά
EUROBANK EQUITIES Α.Ε.Π.Ε.Υ.	24/10/2012
MERIT ΧΡΗΜΑΤΙΣΤΗΡΙΑΚΗ Α.Ε.Π.Ε.Υ.	03/09/2013
ΑΛΦΑ FINANCE ΑΕΠΕΥ	08/01/2013
ΕΘΝΙΚΗ ΧΡΗΜΑΤΙΣΤΗΡΙΑΚΗ Α.Ε.Π.Ε.Υ.	28/02/2013
ΕΛΛΗΝΟΑΜΕΡΙΚΑΝΙΚΗ ΧΡΗΜΑΤΙΣΤΗΡΙΑΚΗ Α.Ε.Π.Ε.Υ.	25/07/2014
ΛΕΩΝ ΔΕΠΟΛΑΣ ΧΡΗΜΑΤΙΣΤΗΡΙΑΚΗ Α.Ε.Π.Ε.Υ.	20/04/2015
ΠΕΙΡΑΙΩΣ Α.Ε.Π.Ε.Υ.	08/09/2013
ΕΚΤΕΡ (ΚΟ)	Κύρια Αγορά
EUROBANK EQUITIES Α.Ε.Π.Ε.Υ.	16/10/2017
ΛΕΩΝ ΔΕΠΟΛΑΣ ΧΡΗΜΑΤΙΣΤΗΡΙΑΚΗ Α.Ε.Π.Ε.Υ.	21/05/2018
ΕΛΑΣΤΡΟΝ (ΚΟ)	Κύρια Αγορά
ΛΕΩΝ ΔΕΠΟΛΑΣ ΧΡΗΜΑΤΙΣΤΗΡΙΑΚΗ Α.Ε.Π.Ε.Υ.	20/02/2017
ΕΛΒΑΛΧΑΛΚΟΡ (ΚΟ)	Κύρια Αγορά
EUROBANK EQUITIES Α.Ε.Π.Ε.Υ.	07/05/2018
ΑΛΦΑ FINANCE ΑΕΠΕΥ	07/05/2018
ΕΛΛΑΚΤΩΡ (ΚΟ)	Κύρια Αγορά
EUROXX ΧΡΗΜΑΤΙΣΤΗΡΙΑΚΗ Α.Ε.Π.Ε.Υ.	24/09/2018
ΑΛΦΑ FINANCE ΑΕΠΕΥ	14/03/2019
ΕΘΝΙΚΗ ΧΡΗΜΑΤΙΣΤΗΡΙΑΚΗ Α.Ε.Π.Ε.Υ.	25/06/2013
ΕΛΛΗΝΟΑΜΕΡΙΚΑΝΙΚΗ ΧΡΗΜΑΤΙΣΤΗΡΙΑΚΗ Α.Ε.Π.Ε.Υ.	14/01/2019
ΠΕΙΡΑΙΩΣ Α.Ε.Π.Ε.Υ.	22/10/2018
ΕΛΛΗΝ. ΧΡΗΜΑΤΙΣΤΗΡΙΑ-Χ.Α. (ΚΟ)	Κύρια Αγορά
ΕΘΝΙΚΗ ΧΡΗΜΑΤΙΣΤΗΡΙΑΚΗ Α.Ε.Π.Ε.Υ.	25/06/2013
ΠΕΙΡΑΙΩΣ Α.Ε.Π.Ε.Υ.	04/05/2015
ΕΛΛΗΝΙΚΑ ΠΕΤΡΕΛΑΙΑ (ΚΟ)	Κύρια Αγορά
ΕΛΛΗΝΟΑΜΕΡΙΚΑΝΙΚΗ ΧΡΗΜΑΤΙΣΤΗΡΙΑΚΗ Α.Ε.Π.Ε.Υ.	14/09/2015
ΠΕΙΡΑΙΩΣ Α.Ε.Π.Ε.Υ.	20/03/2017
ΕΛΤΟΝ (ΚΟ)	Κύρια Αγορά
ΒΕΤΑ ΧΡΗΜΑΤΙΣΤΗΡΙΑΚΗ Α.Ε.Π.Ε.Υ.	03/09/2013
ΛΕΩΝ ΔΕΠΟΛΑΣ ΧΡΗΜΑΤΙΣΤΗΡΙΑΚΗ Α.Ε.Π.Ε.Υ.	01/04/2019
ΕΥΔΑΠ (ΚΟ)	Κύρια Αγορά
EUROBANK EQUITIES Α.Ε.Π.Ε.Υ.	10/06/2019
ΕΥΡΩΠΑΪΚΗ ΠΙΣΤΗ (ΚΟ)	Κύρια Αγορά
EUROBANK EQUITIES Α.Ε.Π.Ε.Υ.	08/07/2019
ΠΑΝΤΕΛΑΚΗΣ ΧΡΗΜΑΤΙΣΤΗΡΙΑΚΗ Α.Ε.Π.Ε.Υ.	15/07/2019
ΙΚΤΙΝΟΣ ΕΛΛΑΣ (ΚΟ)	Κύρια Αγορά
EUROBANK EQUITIES Α.Ε.Π.Ε.Υ.	25/02/2019
ΑΛΦΑ FINANCE ΑΕΠΕΥ	01/04/2019
ΕΘΝΙΚΗ ΧΡΗΜΑΤΙΣΤΗΡΙΑΚΗ Α.Ε.Π.Ε.Υ.	24/07/2019
ΙΝΤΡΑΛΟΤ (ΚΟ)	Κύρια Αγορά
EUROBANK EQUITIES Α.Ε.Π.Ε.Υ.	18/12/2017
EUROXX ΧΡΗΜΑΤΙΣΤΗΡΙΑΚΗ Α.Ε.Π.Ε.Υ.	12/06/2017
ΕΛΛΗΝΟΑΜΕΡΙΚΑΝΙΚΗ ΧΡΗΜΑΤΙΣΤΗΡΙΑΚΗ Α.Ε.Π.Ε.Υ.	30/05/2018
ΠΑΝΤΕΛΑΚΗΣ ΧΡΗΜΑΤΙΣΤΗΡΙΑΚΗ Α.Ε.Π.Ε.Υ.	07/05/2018
ΠΕΙΡΑΙΩΣ Α.Ε.Π.Ε.Υ.	28/09/2013
ΚΑΡΑΜΟΛΕΓΚΟΣ (ΚΟ)	Κύρια Αγορά
EUROXX ΧΡΗΜΑΤΙΣΤΗΡΙΑΚΗ Α.Ε.Π.Ε.Υ.	04/10/2019
ΚΛΟΥΚΙΝΑΣ - ΛΑΠΠΑΣ (ΚΟ)	Κύρια Αγορά
ΒΕΤΑ ΧΡΗΜΑΤΙΣΤΗΡΙΑΚΗ Α.Ε.Π.Ε.Υ.	22/09/2014
ΚΡΙ - ΚΡΙ (ΚΟ)	Κύρια Αγορά
EUROBANK EQUITIES Α.Ε.Π.Ε.Υ.	07/05/2018
ΛΕΩΝ ΔΕΠΟΛΑΣ ΧΡΗΜΑΤΙΣΤΗΡΙΑΚΗ Α.Ε.Π.Ε.Υ.	16/01/2017
ΛΑΜΨΑ (ΚΟ)	Κύρια Αγορά
ΛΕΩΝ ΔΕΠΟΛΑΣ ΧΡΗΜΑΤΙΣΤΗΡΙΑΚΗ Α.Ε.Π.Ε.Υ.	16/01/2017

Πίνακας Μετοχών Υπό Ειδική Διαπραγμάτευση

Χρεόγραφο	Κατηγορία Διαπραγμάτευσης
Ειδικός Διαπραγματευτής	Έναρξη Ειδικής Διαπραγμάτευσης
ΜΟΤΟΡ ΟΙΛ (ΚΟ)	Κύρια Αγορά
MERIT ΧΡΗΜΑΤΙΣΤΗΡΙΑΚΗ Α.Ε.Π.Ε.Υ.	25/02/2019
ΕΘΝΙΚΗ ΧΡΗΜΑΤΙΣΤΗΡΙΑΚΗ Α.Ε.Π.Ε.Υ.	17/02/2014
ΕΛΛΗΝΟΑΜΕΡΙΚΑΝΙΚΗ ΧΡΗΜΑΤΙΣΤΗΡΙΑΚΗ Α.Ε.Π.Ε.Υ.	01/09/2014
ΛΕΩΝ ΔΕΠΟΛΑΣ ΧΡΗΜΑΤΙΣΤΗΡΙΑΚΗ Α.Ε.Π.Ε.Υ.	01/04/2019
ΠΕΙΡΑΙΩΣ Α.Ε.Π.Ε.Υ.	04/05/2015
ΜΥΤΙΛΗΝΑΙΟΣ (ΚΟ)	Κύρια Αγορά
EUROBANK EQUITIES Α.Ε.Π.Ε.Υ.	20/09/2017
MERIT ΧΡΗΜΑΤΙΣΤΗΡΙΑΚΗ Α.Ε.Π.Ε.Υ.	25/02/2019
ΑΛΦΑ FINANCE ΑΕΠΕΥ	15/04/2019
ΕΘΝΙΚΗ ΧΡΗΜΑΤΙΣΤΗΡΙΑΚΗ Α.Ε.Π.Ε.Υ.	25/06/2013
ΠΕΙΡΑΙΩΣ Α.Ε.Π.Ε.Υ.	04/05/2015
ΟΛΠ (ΚΟ)	Κύρια Αγορά
EUROBANK EQUITIES Α.Ε.Π.Ε.Υ.	06/02/2019
ΟΠΑΠ (ΚΟ)	Κύρια Αγορά
EUROBANK EQUITIES Α.Ε.Π.Ε.Υ.	24/10/2012
MERIT ΧΡΗΜΑΤΙΣΤΗΡΙΑΚΗ Α.Ε.Π.Ε.Υ.	20/03/2017
ΑΛΦΑ FINANCE ΑΕΠΕΥ	08/01/2013
ΕΘΝΙΚΗ ΧΡΗΜΑΤΙΣΤΗΡΙΑΚΗ Α.Ε.Π.Ε.Υ.	15/01/2013
ΕΛΛΗΝΟΑΜΕΡΙΚΑΝΙΚΗ ΧΡΗΜΑΤΙΣΤΗΡΙΑΚΗ Α.Ε.Π.Ε.Υ.	25/07/2014
ΠΕΙΡΑΙΩΣ Α.Ε.Π.Ε.Υ.	04/05/2015
ΟΤΕ (ΚΟ)	Κύρια Αγορά
EUROBANK EQUITIES Α.Ε.Π.Ε.Υ.	24/10/2012
MERIT ΧΡΗΜΑΤΙΣΤΗΡΙΑΚΗ Α.Ε.Π.Ε.Υ.	20/03/2017
ΑΛΦΑ FINANCE ΑΕΠΕΥ	08/01/2013
ΕΘΝΙΚΗ ΧΡΗΜΑΤΙΣΤΗΡΙΑΚΗ Α.Ε.Π.Ε.Υ.	01/12/2012
ΕΛΛΗΝΟΑΜΕΡΙΚΑΝΙΚΗ ΧΡΗΜΑΤΙΣΤΗΡΙΑΚΗ Α.Ε.Π.Ε.Υ.	25/07/2014
ΛΕΩΝ ΔΕΠΟΛΑΣ ΧΡΗΜΑΤΙΣΤΗΡΙΑΚΗ Α.Ε.Π.Ε.Υ.	01/04/2019
ΠΕΙΡΑΙΩΣ Α.Ε.Π.Ε.Υ.	08/09/2013
ΠΑΠΟΥΤΣΑΝΗΣ (ΚΟ)	Κύρια Αγορά
ΒΕΤΑ ΧΡΗΜΑΤΙΣΤΗΡΙΑΚΗ Α.Ε.Π.Ε.Υ.	25/11/2013
ΑΛΦΑ FINANCE ΑΕΠΕΥ	19/11/2018
ΠΕΙΡΑΙΩΣ ΤΡΑΠΕΖΑ (ΚΟ)	Κύρια Αγορά
EUROBANK EQUITIES Α.Ε.Π.Ε.Υ.	23/10/2012
EUROXX ΧΡΗΜΑΤΙΣΤΗΡΙΑΚΗ Α.Ε.Π.Ε.Υ.	15/02/2016
MERIT ΧΡΗΜΑΤΙΣΤΗΡΙΑΚΗ Α.Ε.Π.Ε.Υ.	16/09/2013
ΑΛΦΑ FINANCE ΑΕΠΕΥ	15/04/2019
ΕΘΝΙΚΗ ΧΡΗΜΑΤΙΣΤΗΡΙΑΚΗ Α.Ε.Π.Ε.Υ.	02/06/2013
ΕΛΛΗΝΟΑΜΕΡΙΚΑΝΙΚΗ ΧΡΗΜΑΤΙΣΤΗΡΙΑΚΗ Α.Ε.Π.Ε.Υ.	14/01/2019
ΠΕΙΡΑΙΩΣ Α.Ε.Π.Ε.Υ.	16/02/2013
ΠΕΤΡΟΠΟΥΛΟΣ ΠΕΤΡΟΣ (ΚΟ)	Κύρια Αγορά
EUROBANK EQUITIES Α.Ε.Π.Ε.Υ.	01/04/2019
ΠΛΑΙΣΙΟ COMPUTERS (ΚΟ)	Κύρια Αγορά
ΒΕΤΑ ΧΡΗΜΑΤΙΣΤΗΡΙΑΚΗ Α.Ε.Π.Ε.Υ.	05/05/2014
EUROBANK EQUITIES Α.Ε.Π.Ε.Υ.	02/03/2015
ΠΛΑΣΤΙΚΑ ΘΡΑΚΗΣ (ΚΟ)	Κύρια Αγορά
EUROBANK EQUITIES Α.Ε.Π.Ε.Υ.	26/03/2018
ΑΛΦΑ FINANCE ΑΕΠΕΥ	26/03/2018
ΣΑΡΑΝΤΗΣ ΓΡ. (ΚΟ)	Κύρια Αγορά
ΒΕΤΑ ΧΡΗΜΑΤΙΣΤΗΡΙΑΚΗ Α.Ε.Π.Ε.Υ.	14/05/2013
EUROBANK EQUITIES Α.Ε.Π.Ε.Υ.	24/10/2016
ΣΠΥΡΟΥ ΑΓΡ. ΟΙΚ. (ΚΟ)	Κύρια Αγορά
EUROBANK EQUITIES Α.Ε.Π.Ε.Υ.	02/09/2019
ΤΡΑΠΕΖΑ EUROBANK ERGASIAS (ΚΟ)	Κύρια Αγορά
EUROBANK EQUITIES Α.Ε.Π.Ε.Υ.	01/06/2013
MERIT ΧΡΗΜΑΤΙΣΤΗΡΙΑΚΗ Α.Ε.Π.Ε.Υ.	06/11/2017
ΑΛΦΑ FINANCE ΑΕΠΕΥ	08/01/2013
ΕΘΝΙΚΗ ΧΡΗΜΑΤΙΣΤΗΡΙΑΚΗ Α.Ε.Π.Ε.Υ.	01/01/2017
ΕΛΛΗΝΟΑΜΕΡΙΚΑΝΙΚΗ ΧΡΗΜΑΤΙΣΤΗΡΙΑΚΗ Α.Ε.Π.Ε.Υ.	25/07/2014
ΠΕΙΡΑΙΩΣ Α.Ε.Π.Ε.Υ.	28/09/2013

Γνωστοποιήσεις Συναλλαγών - Κατάλογος Υπόχρεων Προσώπων

Ημερομηνία Υποβολής [1]	Επωνυμία	Λόγος Υποβολής [2]	Υπόχρεος	Ιδιότητα Υποχρέου	Σχέση με τον Υπόχρεο	Ημερομηνία Συναλλαγής	Αγορά	Όγκος Συναλλαγών	Αξία Συναλλαγών	Φύση Συναλλαγής [3]	Είδος Χρηματικού μέσου	Παρατηρήσεις [4]
22/11/2019	CORAL ΑΝΩΝΥΜΟΣ ΕΤΑΙΡΕΙΑ ΠΕΤΡΕΛΑΙΟΕΙΔΩΝ ΚΑΙ ΧΗΜΙΚΩΝ ΠΡΟΪΟΝΤΩΝ	B	ΤΖΑΝΝΕΤΑΚΗΣ ΠΕΤΡΟΣ	Μέλος ΔΣ Μη Εκτελεστικό	Συνδεδεμένο Νομικό Πρόσωπο	21/11/2019	ΑΞΙΩΝ ΧΑ	24	24,840.00	A	Χρεωστικός Τίτλος	
22/11/2019	ΓΡ. ΣΑΡΑΝΤΗΣ Α.Β.Ε.Ε.	A	ΣΑΡΑΝΤΗΣ ΚΥΡΙΑΚΟΣ	Αντιπρόεδρος ΔΣ	Ο Ιδιος	19/11/2019	ΑΞΙΩΝ ΧΑ	10,000	83,509.95	Π	Μετοχή	1
22/11/2019	ΓΡ. ΣΑΡΑΝΤΗΣ Α.Β.Ε.Ε.	A	ΣΑΡΑΝΤΗΣ ΚΥΡΙΑΚΟΣ	Αντιπρόεδρος ΔΣ	Ο Ιδιος	20/11/2019	ΑΞΙΩΝ ΧΑ	15,000	125,462.59	Π	Μετοχή	1
22/11/2019	ΓΡ. ΣΑΡΑΝΤΗΣ Α.Β.Ε.Ε.	A	ΣΑΡΑΝΤΗΣ ΚΥΡΙΑΚΟΣ	Αντιπρόεδρος ΔΣ	Ο Ιδιος	21/11/2019	ΑΞΙΩΝ ΧΑ	30,000	250,500.00	Π	Μετοχή	1
22/11/2019	ΜΟΤΟΡ ΟΙΛ (ΕΛΛΑΣ) ΔΙΥΛΙΣΤΗΡΙΑ ΚΟΡΙΝΘΟΥ ΑΕ	B	ΤΖΑΝΝΕΤΑΚΗΣ ΠΕΤΡΟΣ	Μέλος ΔΣ Εκτελεστικό	Συνδεδεμένο Νομικό Πρόσωπο	21/11/2019	ΠΑΡΑΓΩΓΩΝ ΧΑ	3	6,390.00	Π	Παράγωγο	
22/11/2019	ΜΟΤΟΡ ΟΙΛ (ΕΛΛΑΣ) ΔΙΥΛΙΣΤΗΡΙΑ ΚΟΡΙΝΘΟΥ ΑΕ	B	ΤΖΑΝΝΕΤΑΚΗΣ ΠΕΤΡΟΣ	Μέλος ΔΣ Εκτελεστικό	Συνδεδεμένο Νομικό Πρόσωπο	21/11/2019	ΑΞΙΩΝ ΧΑ	1,581	34,332.50	Π	Μετοχή	
22/11/2019	ΜΟΤΟΡ ΟΙΛ (ΕΛΛΑΣ) ΔΙΥΛΙΣΤΗΡΙΑ ΚΟΡΙΝΘΟΥ ΑΕ	B	ΤΖΑΝΝΕΤΑΚΗΣ ΠΕΤΡΟΣ	Μέλος ΔΣ Εκτελεστικό	Συνδεδεμένο Νομικό Πρόσωπο	21/11/2019	ΑΞΙΩΝ ΧΑ	1,150	25,005.60	A	Μετοχή	
22/11/2019	ΤΡΑΠΕΖΑ EUROBANK ERGASIAS A.E.	B	ΒΑΣΙΛΕΙΟΥ ΚΩΝΣΤΑΝΤΙΝΟΣ	Μέλος ΔΣ Εκτελεστικό	Συνδεδεμένο Νομικό Πρόσωπο	19/11/2019	ΑΞΙΩΝ ΧΑ	210,614	205,708.90	Π	Μετοχή	1
22/11/2019	ΤΡΑΠΕΖΑ EUROBANK ERGASIAS A.E.	B	ΒΑΣΙΛΕΙΟΥ ΚΩΝΣΤΑΝΤΙΝΟΣ	Μέλος ΔΣ Εκτελεστικό	Συνδεδεμένο Νομικό Πρόσωπο	19/11/2019	ΠΑΡΑΓΩΓΩΝ ΧΑ	5	494.00	Π	Παράγωγο	4
22/11/2019	ΤΡΑΠΕΖΑ EUROBANK ERGASIAS A.E.	B	ΒΑΣΙΛΕΙΟΥ ΚΩΝΣΤΑΝΤΙΝΟΣ	Μέλος ΔΣ Εκτελεστικό	Συνδεδεμένο Νομικό Πρόσωπο	19/11/2019	ΠΑΡΑΓΩΓΩΝ ΧΑ	40	3,936.40	A	Παράγωγο	4
22/11/2019	ΤΡΑΠΕΖΑ EUROBANK ERGASIAS A.E.	B	ΒΑΣΙΛΕΙΟΥ ΚΩΝΣΤΑΝΤΙΝΟΣ	Μέλος ΔΣ Εκτελεστικό	Συνδεδεμένο Νομικό Πρόσωπο	19/11/2019	ΑΞΙΩΝ ΧΑ	210,614	205,557.02	A	Μετοχή	1
22/11/2019	ΤΡΑΠΕΖΑ EUROBANK ERGASIAS A.E.	B	ΒΑΣΙΛΕΙΟΥ ΚΩΝΣΤΑΝΤΙΝΟΣ	Μέλος ΔΣ Εκτελεστικό	Συνδεδεμένο Νομικό Πρόσωπο	19/11/2019	ΑΞΙΩΝ ΧΑ	44,969	44,263.79	A	Μετοχή	1
22/11/2019	ΤΡΑΠΕΖΑ EUROBANK ERGASIAS A.E.	B	ΒΑΣΙΛΕΙΟΥ ΚΩΝΣΤΑΝΤΙΝΟΣ	Μέλος ΔΣ Εκτελεστικό	Συνδεδεμένο Νομικό Πρόσωπο	19/11/2019	ΑΞΙΩΝ ΧΑ	56,784	55,808.60	Π	Μετοχή	1
22/11/2019	ΤΡΑΠΕΖΑ EUROBANK ERGASIAS A.E.	B	ΒΑΣΙΛΕΙΟΥ ΚΩΝΣΤΑΝΤΙΝΟΣ	Μέλος ΔΣ Εκτελεστικό	Συνδεδεμένο Νομικό Πρόσωπο	20/11/2019	ΑΞΙΩΝ ΧΑ	224,732	219,034.02	Π	Μετοχή	1
22/11/2019	ΤΡΑΠΕΖΑ EUROBANK ERGASIAS A.E.	B	ΒΑΣΙΛΕΙΟΥ ΚΩΝΣΤΑΝΤΙΝΟΣ	ΑΝΑΠΛΗΡΩΤΗΣ ΓΕΝΙΚΟΣ ΔΙΕΥΘΥΝΤΗΣ	Συνδεδεμένο Νομικό Πρόσωπο	20/11/2019	ΠΑΡΑΓΩΓΩΝ ΧΑ	49,803	49,055.96	Π	Παράγωγο	4
22/11/2019	ΤΡΑΠΕΖΑ EUROBANK ERGASIAS A.E.	B	ΒΑΣΙΛΕΙΟΥ ΚΩΝΣΤΑΝΤΙΝΟΣ	Μέλος ΔΣ Εκτελεστικό	Συνδεδεμένο Νομικό Πρόσωπο	20/11/2019	ΑΞΙΩΝ ΧΑ	75,685	73,364.07	A	Μετοχή	1
22/11/2019	ΤΡΑΠΕΖΑ EUROBANK ERGASIAS A.E.	B	ΒΑΣΙΛΕΙΟΥ ΚΩΝΣΤΑΝΤΙΝΟΣ	Μέλος ΔΣ Εκτελεστικό	Συνδεδεμένο Νομικό Πρόσωπο	20/11/2019	ΑΞΙΩΝ ΧΑ	224,732	218,646.74	A	Μετοχή	1
22/11/2019	ΤΡΑΠΕΖΑ EUROBANK ERGASIAS A.E.	B	ΒΑΣΙΛΕΙΟΥ ΚΩΝΣΤΑΝΤΙΝΟΣ	Μέλος ΔΣ Εκτελεστικό	Συνδεδεμένο Νομικό Πρόσωπο	20/11/2019	ΑΞΙΩΝ ΧΑ	1,000	973.00	Π	Μετοχή	1
22/11/2019	ΤΡΑΠΕΖΑ EUROBANK ERGASIAS A.E.	B	ΒΑΣΙΛΕΙΟΥ ΚΩΝΣΤΑΝΤΙΝΟΣ	Μέλος ΔΣ Εκτελεστικό	Συνδεδεμένο Νομικό Πρόσωπο	20/11/2019	ΠΑΡΑΓΩΓΩΝ ΧΑ	361	34,938.80	Π	Παράγωγο	4
22/11/2019	ΤΡΑΠΕΖΑ EUROBANK ERGASIAS A.E.	B	ΒΑΣΙΛΕΙΟΥ ΚΩΝΣΤΑΝΤΙΝΟΣ	Μέλος ΔΣ Εκτελεστικό	Συνδεδεμένο Νομικό Πρόσωπο	20/11/2019	ΠΑΡΑΓΩΓΩΝ ΧΑ	10	971.00	A	Παράγωγο	4
22/11/2019	ΤΡΑΠΕΖΑ EUROBANK ERGASIAS A.E.	B	ΒΑΣΙΛΕΙΟΥ ΚΩΝΣΤΑΝΤΙΝΟΣ	Μέλος ΔΣ Εκτελεστικό	Συνδεδεμένο Νομικό Πρόσωπο	21/11/2019	ΑΞΙΩΝ ΧΑ	19,995	18,942.43	A	Μετοχή	1
22/11/2019	ΤΡΑΠΕΖΑ EUROBANK ERGASIAS A.E.	B	ΒΑΣΙΛΕΙΟΥ ΚΩΝΣΤΑΝΤΙΝΟΣ	Μέλος ΔΣ Εκτελεστικό	Συνδεδεμένο Νομικό Πρόσωπο	21/11/2019	ΑΞΙΩΝ ΧΑ	4,195	3,974.76	Π	Μετοχή	1
22/11/2019	ΤΡΑΠΕΖΑ EUROBANK ERGASIAS A.E.	B	ΒΑΣΙΛΕΙΟΥ ΚΩΝΣΤΑΝΤΙΝΟΣ	Μέλος ΔΣ Εκτελεστικό	Συνδεδεμένο Νομικό Πρόσωπο	21/11/2019	ΑΞΙΩΝ ΧΑ	100,787	95,847.73	A	Μετοχή	1
22/11/2019	ΤΡΑΠΕΖΑ EUROBANK ERGASIAS A.E.	B	ΒΑΣΙΛΕΙΟΥ ΚΩΝΣΤΑΝΤΙΝΟΣ	Μέλος ΔΣ Εκτελεστικό	Συνδεδεμένο Νομικό Πρόσωπο	21/11/2019	ΑΞΙΩΝ ΧΑ	100,787	95,757.68	Π	Μετοχή	1
22/11/2019	ΤΡΑΠΕΖΑ EUROBANK ERGASIAS A.E.	B	ΒΑΣΙΛΕΙΟΥ ΚΩΝΣΤΑΝΤΙΝΟΣ	Μέλος ΔΣ Εκτελεστικό	Συνδεδεμένο Νομικό Πρόσωπο	21/11/2019	ΠΑΡΑΓΩΓΩΝ ΧΑ	158	15,020.40	Π	Παράγωγο	4

Σημειώσεις Γνωστοποιήσεων Συναλλαγών

Για περισσότερες πληροφορίες επί των γνωστοποιήσεων συναλλαγών επισκεφτείτε την ιστοσελίδα <http://athexgroup.gr/el/web/quest/companies-info-trade-notifications>

[1] - Η Ημερομηνία Υποβολής αφορά την Ημερομηνία που η Γνωστοποίηση παρελήφθη από το Χ.Α.

[2] - Λόγος Υποβολής: Α: Πρόσωπο που ασκεί Διευθυντικά καθήκοντα, Β: Πρόσωπο που έχει στενό δεσμό με πρόσωπο που ασκεί Διευθυντικά καθήκοντα.

[3] - Φύση Συναλλαγής: Α: Αγορά, Π: Πώληση.

[4] - Παρατηρήσεις: 1 - Λόγος Συμμετοχής σε ΑΜΚ, 2 - Λόγος Εξάσκησης Δικαιώματος Προαίρεσης αγοράς μετοχών που παρέχεται στο προσωπικό, 3 - Λόγος Δωρεάς, 4 - Λόγος Συγχώνευσης ή Διάσπασης κλπ, 5 - Λόγος Μετατροπής ή Ανταλλαγής Ομολογιών, 6 - Ανταλλαγή λόγω Προαιρετικής Δημόσιας Πρότασης.

Υποκείμενη Αγορά				Αγορά Παραγώγων													
Ανωτ Τιμή	Κατωτ Τιμή	Τιμή κλεισ.	Μεταβ.	Μήνας Παράδοσης	Άνοιγμα	Ανωτ Τιμή	Κατωτ Τιμή	Τελ Τιμή	Τιμή κλεισ.	Τελευταία ζήτηση	Τελευταία προσφορά	Τιμή Εκκαθάρισης ¹	Υψηλό ζωής	Χαμηλό ζωής	Πράξεις	Όγκος	Ανοικτές θέσεις
FTSE/X.A. Large Cap																	
2,230.21	2,201.84	2,230.21	1.29%	Δεκέμβριος 2019	2,213.00	2,234.50	2,208.00	2,234.50	2,234.50	---	---	---	2,252.25	---	124	417	10,899
				Ιανουάριος 2020	2,212.50	2,230.00	2,210.00	2,230.00	2,230.00	---	---	---	2,248.75	---	14	17	192
				Φεβρουάριος 2020	---	---	---	---	2,213.00	---	---	---	---	---	---	---	---
				Μάρτιος 2020	---	---	---	---	2,216.50	---	---	---	---	---	---	---	---
				Ιούνιος 2020	---	---	---	---	2,227.75	---	---	---	---	---	---	---	---
				Σεπτέμβριος 2020	---	---	---	---	2,238.75	---	---	---	---	---	---	---	---

(Μονάδα Διαπραγμάτευσης: 1 Μονάδα Δείκτη x 2€, Χρηματικός Διακανονισμός)

Σημειώσεις Παραγώγων

Τις τιμές εκκαθάρισης και τις τελικές ανοικτές θέσεις μπορείτε να τις ανακτήσετε στο ακόλουθο path <http://www.helex.gr/el/web/guest/statistics-end-of-day-derivatives>

Υποκείμενη Αγορά				Αγορά Παραγώγων													
Ανωτ Τιμή	Κατωτ Τιμή	Τιμή κλεισ.	Μεταβ.	Μήνας Παράδοσης	Άνοιγμα	Ανωτ Τιμή	Κατωτ Τιμή	Τελ Τιμή	Τιμή κλεισ.	Τελευταία ζήτηση	Τελευταία προσφορά	Τιμή Εκκαθάρισης*	Υψηλό ζωής	Χαμηλό ζωής	Πράξεις	Όγκος	Ανοικτές θέσεις
(Μέγεθος Συμβολαίου: 100 Χρεόγραφα, Φυσική Παράδοση)																	
ALPHA BANK (ΚΟ)				Δεκέμβριος 2019	1.83	1.89	1.80	1.88	1.88	---	---	---	1.99	---	314	3,794	61,371
1.89	1.793	1.89	4.71%	Μάρτιος 2020	---	---	---	---	1.82	---	---	---	1.65	---	---	---	1
				Ιούνιος 2020	---	---	---	---	1.83	---	---	---	---	---	---	---	---
				Σεπτέμβριος 2020	---	---	---	---	1.84	---	---	---	---	---	---	---	---
(Μέγεθος Συμβολαίου: 100 Χρεόγραφα, Φυσική Παράδοση)																	
ATTICA BANK A.T.E. (ΚΟ)				Δεκέμβριος 2019	0.437	0.437	0.437	0.437	0.437	---	---	---	0.468	---	2	10	7,475
0.4375	0.42	0.43	-0.46%	Μάρτιος 2020	---	---	---	---	0.435	---	---	---	---	---	---	---	---
				Ιούνιος 2020	---	---	---	---	0.437	---	---	---	---	---	---	---	---
				Σεπτέμβριος 2020	---	---	---	---	0.439	---	---	---	---	---	---	---	---
(Μέγεθος Συμβολαίου: 100 Χρεόγραφα, Φυσική Παράδοση)																	
CENERGY HOLDINGS (ΚΑ)				Δεκέμβριος 2019	1.33	1.33	1.30	1.33	1.33	---	---	---	1.46	---	25	159	7,758
1.33	1.3	1.32	-0.75%	Μάρτιος 2020	---	---	---	---	1.34	---	---	---	---	---	---	---	---
				Ιούνιος 2020	---	---	---	---	1.35	---	---	---	---	---	---	---	---
				Σεπτέμβριος 2020	---	---	---	---	1.35	---	---	---	---	---	---	---	---
(Μέγεθος Συμβολαίου: 100 Χρεόγραφα, Φυσική Παράδοση)																	
COCA-COLA HBC AG (ΚΟ)				Δεκέμβριος 2019	28.40	29.10	28.40	28.90	28.90	---	---	---	31.38	---	33	56	766
29.05	28.48	28.91	2.37%	Μάρτιος 2020	---	---	---	---	28.43	---	---	---	---	---	---	---	---
				Ιούνιος 2020	---	---	---	---	28.57	---	---	---	---	---	---	---	---
				Σεπτέμβριος 2020	---	---	---	---	28.71	---	---	---	---	---	---	---	---
(Μέγεθος Συμβολαίου: 100 Χρεόγραφα, Φυσική Παράδοση)																	
FOURLIS ΣΥΜΜΕΤΟΧΩΝ (ΚΟ)				Δεκέμβριος 2019	5.51	5.53	5.50	5.53	5.53	---	---	---	5.60	---	4	5	197
5.6	5.46	5.48	0.74%	Μάρτιος 2020	---	---	---	---	5.48	---	---	---	---	---	---	---	---
				Ιούνιος 2020	---	---	---	---	5.50	---	---	---	---	---	---	---	---
				Σεπτέμβριος 2020	---	---	---	---	5.53	---	---	---	---	---	---	---	---
(Μέγεθος Συμβολαίου: 100 Χρεόγραφα, Φυσική Παράδοση)																	
INTRACOM HOLDINGS (ΚΟ)				Δεκέμβριος 2019	---	---	---	---	0.884	---	---	---	1.08	---	---	---	3,800
0.898	0.878	0.887	0.45%	Μάρτιος 2020	---	---	---	---	0.889	---	---	---	1.01	---	---	---	---
				Ιούνιος 2020	---	---	---	---	0.893	---	---	---	---	---	---	---	---
				Σεπτέμβριος 2020	---	---	---	---	0.898	---	---	---	---	---	---	---	---
(Μέγεθος Συμβολαίου: 100 Χρεόγραφα, Φυσική Παράδοση)																	
JUMBO (ΚΟ)				Δεκέμβριος 2019	18.13	18.13	17.80	17.80	17.80	---	---	---	18.80	---	136	235	477
18.28	17.68	17.7	-1.39%	Μάρτιος 2020	---	---	---	---	18.07	---	---	---	---	---	---	---	---
				Ιούνιος 2020	---	---	---	---	18.16	---	---	---	---	---	---	---	---
				Σεπτέμβριος 2020	---	---	---	---	18.25	---	---	---	---	---	---	---	---

Σημειώσεις Παραγώγων

Τις τιμές εκκαθάρισης και τις τελικές ανοικτές θέσεις μπορείτε να τις ανακτήσετε στο ακόλουθο path <http://www.helex.gr/el/web/guest/statistics-end-of-day-derivatives>

Υποκείμενη Αγορά				Αγορά Παραγώγων										Ανοικτές θέσεις				
Ανωτ Τιμή	Κατωτ Τιμή	Τιμή κλεισ.	Μεταβ.	Μήνας Παράδοσης	Άνοιγμα	Ανωτ Τιμή	Κατωτ Τιμή	Τελ Τιμή	Τιμή κλεισ.	Τελευταία ζήτηση	Τελευταία προσφορά	Τιμή Εκκαθάρισης*	Υψηλό ζωής	Χαμηλό ζωής	Πράξεις	Όγκος	Ανοικτές θέσεις	
LAMDA DEVELOPMENT(ΚΟ)																		(Μέγεθος Συμβολαίου: 100 Χρεόγραφα, Φυσική Παράδοση)
7.87	7.43	7.73	-3.01%	Δεκέμβριος 2019	7.90	7.90	7.45	7.70	7.70	---	---	---	8.96	---	235	921	1,775	
---	---	---	---	Μάρτιος 2020	---	---	---	---	8.02	---	---	---	---	---	---	---	---	
---	---	---	---	Ιούνιος 2020	---	---	---	---	8.06	---	---	---	---	---	---	---	---	
---	---	---	---	Σεπτέμβριος 2020	---	---	---	---	8.10	---	---	---	---	---	---	---	---	
MARFIN INVESTMENT GROUP (ΚΟ)																		(Μέγεθος Συμβολαίου: 100 Χρεόγραφα, Φυσική Παράδοση)
0.099	0.0953	0.0974	0.31%	Δεκέμβριος 2019	0.098	0.099	0.096	0.098	0.098	---	---	---	0.160	---	12	235	79,983	
---	---	---	---	Μάρτιος 2020	---	---	---	---	0.098	---	---	---	0.110	---	---	---	500	
---	---	---	---	Ιούνιος 2020	---	---	---	---	0.098	---	---	---	---	---	---	---	---	
---	---	---	---	Σεπτέμβριος 2020	---	---	---	---	0.099	---	---	---	---	---	---	---	---	
TITAN CEMENT (ΚΑ)																		(Μέγεθος Συμβολαίου: 100 Χρεόγραφα, Φυσική Παράδοση)
18.7	18.44	18.7	1.74%	Δεκέμβριος 2019	18.52	18.52	18.52	18.52	18.52	---	---	---	19.04	---	1	1	68	
---	---	---	---	Μάρτιος 2020	---	---	---	---	18.50	---	---	---	---	---	---	---	---	
---	---	---	---	Ιούνιος 2020	---	---	---	---	18.60	---	---	---	---	---	---	---	---	
---	---	---	---	Σεπτέμβριος 2020	---	---	---	---	18.69	---	---	---	---	---	---	---	---	
VIOHALCO SA/NV (ΚΑ)																		(Μέγεθος Συμβολαίου: 100 Χρεόγραφα, Φυσική Παράδοση)
3.7	3.65	3.7	1.37%	Δεκέμβριος 2019	3.68	3.68	3.68	3.68	3.68	---	---	---	4.23	---	1	5	6,323	
---	---	---	---	Μάρτιος 2020	---	---	---	---	3.67	---	---	---	---	---	---	---	---	
---	---	---	---	Ιούνιος 2020	---	---	---	---	3.69	---	---	---	---	---	---	---	---	
---	---	---	---	Σεπτέμβριος 2020	---	---	---	---	3.71	---	---	---	---	---	---	---	---	
ΑΔΜΗΕ ΣΥΜΜΕΤΟΧΩΝ Α.Ε. (ΚΟ)																		(Μέγεθος Συμβολαίου: 100 Χρεόγραφα, Φυσική Παράδοση)
2.19	2.165	2.19	0.46%	Δεκέμβριος 2019	2.18	2.18	2.18	2.18	2.18	---	---	---	2.25	---	1	5	7,522	
---	---	---	---	Μάρτιος 2020	---	---	---	---	2.19	---	---	---	---	---	---	---	---	
---	---	---	---	Ιούνιος 2020	---	---	---	---	2.21	---	---	---	---	---	---	---	---	
---	---	---	---	Σεπτέμβριος 2020	---	---	---	---	2.22	---	---	---	---	---	---	---	---	
ΓΕΚ ΤΕΡΝΑ (ΚΟ)																		(Μέγεθος Συμβολαίου: 100 Χρεόγραφα, Φυσική Παράδοση)
6.94	6.84	6.94	0.00%	Δεκέμβριος 2019	6.96	6.96	6.85	6.93	6.93	---	---	---	6.98	---	13	55	10,477	
---	---	---	---	Μάρτιος 2020	---	---	---	---	6.99	---	---	---	---	---	---	---	---	
---	---	---	---	Ιούνιος 2020	---	---	---	---	7.02	---	---	---	---	---	---	---	---	
---	---	---	---	Σεπτέμβριος 2020	---	---	---	---	7.06	---	---	---	---	---	---	---	---	
ΔΕΗ (ΚΟ)																		(Μέγεθος Συμβολαίου: 100 Χρεόγραφα, Φυσική Παράδοση)
3.142	3.1	3.122	0.58%	Δεκέμβριος 2019	3.12	3.15	3.11	3.14	3.14	---	---	---	3.28	---	35	249	15,939	
---	---	---	---	Μάρτιος 2020	---	---	---	---	3.12	---	---	---	---	---	---	---	---	
---	---	---	---	Ιούνιος 2020	---	---	---	---	3.14	---	---	---	---	---	---	---	---	
---	---	---	---	Σεπτέμβριος 2020	---	---	---	---	3.16	---	---	---	---	---	---	---	---	

Σημειώσεις Παραγώγων

Τις τιμές εκκαθάρισης και τις τελικές ανοικτές θέσεις μπορείτε να τις ανακτήσετε στο ακόλουθο path <http://www.helex.gr/el/web/guest/statistics-end-of-day-derivatives>

Υποκείμενη Αγορά				Αγορά Παραγώγων										Άνοικτες θέσεις			
Ανωτ Τιμή	Κατωτ Τιμή	Τιμή κλεισ.	Μεταβ.	Μήνας Παράδοσης	Άνοιγμα	Ανωτ Τιμή	Κατωτ Τιμή	Τελ Τιμή	Τιμή κλεισ.	Τελευταία ζήτηση	Τελευταία προσφορά	Τιμή Εκκαθάρισης*	Υψηλό ζωής	Χαμηλό ζωής	Πράξεις	Όγκος	Άνοικτες θέσεις
ΕΘΝΙΚΗ ΤΡΑΠΕΖΑ (ΚΟ)				(Μέγεθος Συμβολαίου: 100 Χρεόγραφα, Φυσική Παράδοση)													
3.115	3.012	3.115	2.80%	Δεκέμβριος 2019	3.07	3.12	3.02	3.10	3.10	---	---	---	3.14	---	250	4,038	39,586
				Μάρτιος 2020	---	---	---	---	3.05	---	---	---	---	---	---	---	---
				Ιούνιος 2020	---	---	---	---	3.07	---	---	---	---	---	---	---	---
				Σεπτέμβριος 2020	---	---	---	---	3.08	---	---	---	---	---	---	---	---
ΕΛΛΑΚΤΩΡ (ΚΟ)				(Μέγεθος Συμβολαίου: 100 Χρεόγραφα, Φυσική Παράδοση)													
1.71	1.69	1.71	0.00%	Δεκέμβριος 2019	1.70	1.72	1.70	1.72	1.72	---	---	---	2.27	---	65	408	20,421
				Μάρτιος 2020	---	---	---	---	1.72	---	---	---	---	---	---	---	---
				Ιούνιος 2020	---	---	---	---	1.73	---	---	---	---	---	---	---	---
				Σεπτέμβριος 2020	---	---	---	---	1.74	---	---	---	---	---	---	---	---
ΕΛΛΗΝ. ΧΡΗΜΑΤΙΣΤΗΡΙΑ Χ.Α. (ΚΟ)				(Μέγεθος Συμβολαίου: 102 Χρεόγραφα, Φυσική Παράδοση)													
4.53	4.48	4.53	0.89%	Δεκέμβριος 2019	---	---	---	---	4.50	---	---	---	4.90	---	---	---	2,662
				Μάρτιος 2020	---	---	---	---	4.52	---	---	---	---	---	---	---	---
				Ιούνιος 2020	---	---	---	---	4.54	---	---	---	---	---	---	---	---
				Σεπτέμβριος 2020	---	---	---	---	4.57	---	---	---	---	---	---	---	---
ΕΛΛΗΝΙΚΑ ΠΕΤΡΕΛΑΙΑ (ΚΟ)				(Μέγεθος Συμβολαίου: 100 Χρεόγραφα, Φυσική Παράδοση)													
8.7	8.58	8.65	0.23%	Δεκέμβριος 2019	8.68	8.70	8.60	8.68	8.68	---	---	---	9.40	---	16	45	2,166
				Μάρτιος 2020	---	---	---	---	8.69	---	---	---	---	---	---	---	---
				Ιούνιος 2020	---	---	---	---	8.73	---	---	---	---	---	---	---	---
				Σεπτέμβριος 2020	---	---	---	---	8.77	---	---	---	---	---	---	---	---
ΕΥΔΑΠ (ΚΟ)				(Μέγεθος Συμβολαίου: 100 Χρεόγραφα, Φυσική Παράδοση)													
7.65	7.34	7.47	1.77%	Δεκέμβριος 2019	7.47	7.64	7.47	7.55	7.55	---	---	---	8.18	---	19	83	389
				Μάρτιος 2020	---	---	---	---	7.39	---	---	---	---	---	---	---	---
				Ιούνιος 2020	---	---	---	---	7.43	---	---	---	---	---	---	---	---
				Σεπτέμβριος 2020	---	---	---	---	7.46	---	---	---	---	---	---	---	---
ΙΝΤΡΑΛΟΤ (ΚΟ)				(Μέγεθος Συμβολαίου: 100 Χρεόγραφα, Φυσική Παράδοση)													
0.417	0.406	0.406	0.25%	Δεκέμβριος 2019	0.410	0.422	0.409	0.409	0.409	---	---	---	0.522	---	12	69	6,092
				Μάρτιος 2020	---	---	---	---	0.408	---	---	---	---	---	---	---	---
				Ιούνιος 2020	---	---	---	---	0.410	---	---	---	---	---	---	---	---
				Σεπτέμβριος 2020	---	---	---	---	0.412	---	---	---	---	---	---	---	---
ΜΟΤΟΡ ΟΙΛ (ΚΟ)				(Μέγεθος Συμβολαίου: 100 Χρεόγραφα, Φυσική Παράδοση)													
21.88	21.44	21.64	0.74%	Δεκέμβριος 2019	21.38	21.38	21.36	21.36	21.36	---	---	---	22.30	---	8	13	583
				Μάρτιος 2020	---	---	---	---	21.62	---	---	---	---	---	---	---	---
				Ιούνιος 2020	---	---	---	---	21.73	---	---	---	---	---	---	---	---
				Σεπτέμβριος 2020	---	---	---	---	21.84	---	---	---	---	---	---	---	---

Σημειώσεις Παραγώγων

Τις τιμές εκκαθάρισης και τις τελικές ανοικτές θέσεις μπορείτε να τις ανακτήσετε στο ακόλουθο path <http://www.helex.gr/el/web/guest/statistics-end-of-day-derivatives>

Υποκείμενη Αγορά				Αγορά Παραγώγων										Άνοιχτες θέσεις			
Ανωτ Τιμή	Κατωτ Τιμή	Τιμή κλεισ.	Μεταβ.	Μήνας Παράδοσης	Άνοιγμα	Ανωτ Τιμή	Κατωτ Τιμή	Τελ Τιμή	Τιμή κλεισ.	Τελευταία ζήτηση	Τελευταία προσφορά	Τιμή Εκκαθάρισης*	Υψηλό ζωής	Χαμηλό ζωής	Πράξεις	Όγκος	Άνοιχτες θέσεις
(Μέγεθος Συμβολαίου: 100 Χρεόγραφα, Φυσική Παράδοση)																	
ΜΥΤΙΛΗΝΑΙΟΣ (ΚΟ)				Δεκέμβριος 2019	9.90	9.91	9.84	9.86	9.86	---	---	---	10.34	---	38	100	12,843
9.92	9.8	9.81	0.00%	Μάρτιος 2020	---	---	---	---	9.88	---	---	---	---	---	---	---	---
				Ιούνιος 2020	---	---	---	---	9.92	---	---	---	---	---	---	---	---
				Σεπτέμβριος 2020	---	---	---	---	9.97	---	---	---	---	---	---	---	---
(Μέγεθος Συμβολαίου: 100 Χρεόγραφα, Φυσική Παράδοση)																	
ΟΛΠ (ΚΟ)				Δεκέμβριος 2019	23.00	23.00	23.00	23.00	23.00	---	---	---	24.17	---	1	3	726
23	22.9	23	0.66%	Μάρτιος 2020	---	---	---	---	23.00	---	---	---	---	---	---	---	---
				Ιούνιος 2020	---	---	---	---	23.12	---	---	---	---	---	---	---	---
				Σεπτέμβριος 2020	---	---	---	---	23.23	---	---	---	---	---	---	---	---
(Μέγεθος Συμβολαίου: 100 Χρεόγραφα, Φυσική Παράδοση)																	
ΟΠΑΠ (ΚΟ)				Δεκέμβριος 2019	9.92	10.05	9.90	10.01	10.01	---	---	---	10.05	---	78	271	7,021
10.04	9.82	10	1.52%	Μάρτιος 2020	---	---	---	---	9.92	---	---	---	---	---	---	---	---
				Ιούνιος 2020	---	---	---	---	9.97	---	---	---	---	---	---	---	---
				Σεπτέμβριος 2020	---	---	---	---	10.02	---	---	---	---	---	---	---	---
(Μέγεθος Συμβολαίου: 100 Χρεόγραφα, Φυσική Παράδοση)																	
ΟΤΕ (ΚΟ)				Δεκέμβριος 2019	13.84	13.93	13.84	13.90	13.90	---	---	---	13.97	---	9	33	2,147
13.94	13.79	13.88	0.58%	Μάρτιος 2020	---	---	---	---	13.89	---	---	---	---	---	---	---	---
				Ιούνιος 2020	---	---	---	---	13.96	---	---	---	---	---	---	---	---
				Σεπτέμβριος 2020	---	---	---	---	14.03	---	---	---	---	---	---	---	---
(Μέγεθος Συμβολαίου: 100 Χρεόγραφα, Φυσική Παράδοση)																	
ΠΕΙΡΑΙΩΣ ΤΡΑΠΕΖΑ (ΚΟ)				Δεκέμβριος 2019	3.13	3.13	3.07	3.12	3.12	---	---	---	3.20	---	141	1,157	29,883
3.114	3.054	3.09	0.59%	Μάρτιος 2020	---	---	---	---	3.09	---	---	---	---	---	---	---	---
				Ιούνιος 2020	---	---	---	---	3.11	---	---	---	---	---	---	---	---
				Σεπτέμβριος 2020	---	---	---	---	3.12	---	---	---	---	---	---	---	---
(Μέγεθος Συμβολαίου: 100 Χρεόγραφα, Φυσική Παράδοση)																	
ΤΕΡΝΑ ΕΝΕΡΓΕΙΑΚΗ (ΚΟ)				Δεκέμβριος 2019	7.40	7.42	7.40	7.40	7.40	---	---	---	8.17	---	16	51	4,809
7.44	7.33	7.4	0.00%	Μάρτιος 2020	---	---	---	---	7.45	---	---	---	---	---	---	---	---
				Ιούνιος 2020	---	---	---	---	7.49	---	---	---	---	---	---	---	---
				Σεπτέμβριος 2020	---	---	---	---	7.52	---	---	---	---	---	---	---	---
(Μέγεθος Συμβολαίου: 100 Χρεόγραφα, Φυσική Παράδοση)																	
ΤΡΑΠΕΖΑ EUROBANK ERGASIAS (ΚΟ)				Δεκέμβριος 2019	0.969	0.970	0.948	0.960	0.960	---	---	---	0.994	---	58	1,423	35,529
0.972	0.946	0.9575	-0.26%	Μάρτιος 2020	---	---	---	---	0.966	---	---	---	---	---	---	---	---
				Ιούνιος 2020	---	---	---	---	0.971	---	---	---	---	---	---	---	---
				Σεπτέμβριος 2020	---	---	---	---	0.976	---	---	---	---	---	---	---	---

Σημειώσεις Παραγώγων

Τις τιμές εκκαθάρισης και τις τελικές ανοικτές θέσεις μπορείτε να τις ανακτήσετε στο ακόλουθο path <http://www.helex.gr/el/web/guest/statistics-end-of-day-derivatives>

FTSE/X.A. Large Cap

(Μονάδα Διαπραγμάτευσης: 1 Μονάδα Δείκτη x 2€ - Τρόπος Εξάσκησης: Ευρωπαϊκός Χρηματικός Διακανονισμός)

Δικαιώματα Αγοράς															Δικαιώματα Πώλησης																		
Δεκέμβριος 2019							Ιανουάριος 2020							Λοιποί Μήνες		Δεκέμβριος 2019							Ιανουάριος 2020							Λοιποί Μήνες			
Τιμή Εξάσκησης	Ανοιγμα	Ανιψι Τιμή	Κατω Τιμή	Τελ Τιμή	Τιμή κλεισ.	Όγκος	Ανοικτές θέσεις	Ανοιγμα	Ανιψι Τιμή	Κατω Τιμή	Τελ Τιμή	Τιμή κλεισ.	Όγκος	Ανοικτές θέσεις	Όγκος	Ανοικτές θέσεις	Ανοιγμα	Ανιψι Τιμή	Κατω Τιμή	Τελ Τιμή	Τιμή κλεισ.	Όγκος	Ανοικτές θέσεις	Ανοιγμα	Ανιψι Τιμή	Κατω Τιμή	Τελ Τιμή	Τιμή κλεισ.	Όγκος	Ανοικτές θέσεις	Όγκος	Ανοικτές θέσεις	Τιμή Εξάσκησης
1,450	0.00	0.00	0.00	-	751.00	-	-	-	-	-	-	-	-	-	-	-	0.00	0.00	0.00	-	0.01	-	-	-	-	-	-	-	-	-	-	-	1,450
1,475	0.00	0.00	0.00	-	726.00	-	-	-	-	-	-	-	-	-	-	-	0.00	0.00	0.00	-	0.01	-	-	-	-	-	-	-	-	-	-	-	1,475
1,500	0.00	0.00	0.00	-	701.00	-	-	-	-	-	-	-	-	-	-	-	0.00	0.00	0.00	-	0.01	-	-	-	-	-	-	-	-	-	-	-	1,500
1,525	0.00	0.00	0.00	-	676.00	-	-	-	-	-	-	-	-	-	-	-	0.00	0.00	0.00	-	0.01	-	-	-	-	-	-	-	-	-	-	-	1,525
1,550	0.00	0.00	0.00	-	651.00	-	-	-	-	-	-	-	-	-	-	-	0.00	0.00	0.00	-	0.01	-	-	-	-	-	-	-	-	-	-	-	1,550
1,575	0.00	0.00	0.00	-	626.00	-	-	-	-	-	-	-	-	-	-	-	0.00	0.00	0.00	-	0.01	-	-	-	-	-	-	-	-	-	-	-	1,575
1,600	0.00	0.00	0.00	-	601.00	-	-	-	-	-	-	-	-	-	-	-	0.00	0.00	0.00	-	0.01	-	-	-	-	-	-	-	-	-	-	-	1,600
1,625	0.00	0.00	0.00	-	576.00	-	-	-	-	-	-	-	-	-	-	-	0.00	0.00	0.00	-	0.01	-	-	-	-	-	-	-	-	-	-	-	1,625
1,650	0.00	0.00	0.00	-	551.00	-	-	-	-	-	-	-	-	-	-	-	0.00	0.00	0.00	-	0.01	-	-	-	-	-	-	-	-	-	-	-	1,650
1,675	0.00	0.00	0.00	-	526.00	-	-	-	-	-	-	-	-	-	-	-	0.00	0.00	0.00	-	0.01	-	-	-	-	-	-	-	-	-	-	-	1,675
1,700	0.00	0.00	0.00	-	501.00	-	-	-	-	-	-	-	-	-	-	-	0.00	0.00	0.00	-	0.01	-	-	-	-	-	-	-	-	-	-	-	1,700
1,725	0.00	0.00	0.00	-	476.00	-	-	-	-	-	-	-	-	-	-	-	0.00	0.00	0.00	-	0.01	-	-	-	-	-	-	-	-	-	-	-	1,725
1,750	0.00	0.00	0.00	-	452.00	-	-	-	-	-	-	-	-	-	-	-	0.00	0.00	0.00	-	0.01	-	-	-	-	-	-	-	-	-	-	-	1,750
1,775	0.00	0.00	0.00	-	427.00	-	-	-	-	-	-	-	-	-	-	-	0.00	0.00	0.00	-	0.03	-	-	-	-	-	-	-	-	-	-	-	1,775
1,800	0.00	0.00	0.00	-	402.00	-	-	-	-	-	-	-	-	-	-	-	0.00	0.00	0.00	-	0.01	-	-	-	-	-	-	-	-	-	-	-	1,800
1,825	0.00	0.00	0.00	-	377.00	-	-	-	-	-	-	-	-	-	-	-	0.00	0.00	0.00	-	0.02	-	-	-	-	-	-	-	-	-	-	-	1,825
1,850	0.00	0.00	0.00	-	352.00	-	-	-	-	-	-	-	-	-	-	-	0.00	0.00	0.00	-	0.04	-	-	-	-	-	-	-	-	-	-	-	1,850
1,875	0.00	0.00	0.00	-	327.00	-	-	-	-	-	-	-	-	-	-	-	0.00	0.00	0.00	-	0.09	-	-	-	-	-	-	-	-	-	-	-	1,875
1,900	0.00	0.00	0.00	-	302.00	-	-	-	-	-	-	-	-	-	-	-	0.00	0.00	0.00	-	0.19	-	-	-	-	-	-	-	-	-	-	-	1,900
1,925	0.00	0.00	0.00	-	277.00	-	-	0.00	0.00	0.00	-	280.00	-	-	-	-	0.00	0.00	0.00	-	0.38	-	-	0.00	0.00	0.00	-	2.80	-	-	-	-	1,925
1,950	0.00	0.00	0.00	-	253.00	-	-	0.00	0.00	0.00	-	257.00	-	-	-	-	0.00	0.00	0.00	-	0.72	-	-	0.00	0.00	0.00	-	4.20	-	-	-	-	1,950
1,975	0.00	0.00	0.00	-	228.00	-	-	0.00	0.00	0.00	-	234.00	-	-	-	-	0.00	0.00	0.00	-	1.30	-	-	0.00	0.00	0.00	-	6.10	-	-	-	-	1,975
2,000	0.00	0.00	0.00	-	204.00	-	-	0.00	0.00	0.00	-	211.00	-	-	-	-	0.00	0.00	0.00	-	2.30	-	-	0.00	0.00	0.00	-	8.60	-	-	-	-	2,000
2,050	0.00	0.00	0.00	-	158.00	-	-	0.00	0.00	0.00	-	169.00	-	-	-	-	0.00	0.00	0.00	-	6.20	-	165	0.00	0.00	0.00	-	16.25	-	-	-	-	2,050
2,100	0.00	0.00	0.00	-	116.00	-	63	0.00	0.00	0.00	-	131.00	-	-	-	-	0.00	0.00	0.00	-	14.00	-	124	0.00	0.00	0.00	-	27.75	-	-	-	-	2,100
2,150	0.00	0.00	0.00	-	80.00	-	9	107.00	109.00	107.00	109.00	109.00	21	120	-	-	20.00	0.00	11.00	11.00	11.00	86	430	0.00	0.00	0.00	-	44.75	-	40	-	-	2,150
2,200	0.00	0.00	0.00	-	51.50	-	20	0.00	0.00	0.00	-	70.50	-	-	-	-	0.00	0.00	0.00	-	49.25	-	332	0.00	0.00	0.00	-	67.00	-	60	-	-	2,200
2,250	0.00	0.00	0.00	-	30.50	-	229	0.00	0.00	0.00	-	48.75	-	-	-	-	0.00	0.00	0.00	-	78.00	-	35	0.00	0.00	0.00	-	95.50	-	-	-	-	2,250
2,300	16.00	20.00	16.00	20.00	20.00	3	289	0.00	0.00	0.00	-	32.25	-	-	-	110.00	20.00	88.00	88.00	88.00	15	11	0.00	0.00	0.00	-	129.00	-	41	-	-	2,300	
2,350	0.00	0.00	0.00	-	8.40	-	20	0.00	0.00	0.00	-	20.50	-	-	-	-	0.00	0.00	0.00	-	156.00	-	20	0.00	0.00	0.00	-	167.00	-	-	-	-	2,350
2,400	0.00	0.00	0.00	-	3.90	-	-	0.00	0.00	0.00	-	12.50	-	-	-	-	0.00	0.00	0.00	-	201.00	-	-	0.00	0.00	0.00	-	209.00	-	-	-	-	2,400
2,450	0.00	0.00	0.00	-	1.60	-	-	0.00	0.00	0.00	-	7.40	-	-	-	-	0.00	0.00	0.00	-	249.00	-	-	0.00	0.00	0.00	-	253.00	-	-	-	-	2,450
2,500	0.00	0.00	0.00	-	0.63	-	-	0.00	0.00	0.00	-	4.20	-	-	-	-	0.00	0.00	0.00	-	298.00	-	-	0.00	0.00	0.00	-	300.00	-	-	-	-	2,500
Σύνολο:						3	630						21	120	0	0						101	1,117					0	141	0	0		
Αριθμός Πράξεων:						3						2		0								10						0		0			

ALPHA BANK (KO)

(Μέγεθος Συμβολαίου: 100 Χρεόγραφα, Τρόπος Εξάσκησης: Αμερικάνικος, Φυσική Παράδοση)

Τιμή Εξάσκησης	Δικαιώματα Αγοράς														Δικαιώματα Πώλησης																
	Δεκέμβριος 2019						Ιανουάριος 2020						Λοιποί Μήνες		Δεκέμβριος 2019						Ιανουάριος 2020						Λοιποί Μήνες		Τιμή Εξάσκησης		
	Άνοιγμα	Ανιγτ Τιμή	Κατωτ Τιμή	Τελ Τιμή	Τιμή κλεισ.	Όγκος	Άνοιγες θέσεις	Άνοιγμα	Ανιγτ Τιμή	Κατωτ Τιμή	Τελ Τιμή	Τιμή κλεισ.	Όγκος	Άνοιγες θέσεις	Όγκος	Άνοιγες θέσεις	Άνοιγμα	Ανιγτ Τιμή	Κατωτ Τιμή	Τελ Τιμή	Τιμή κλεισ.	Όγκος	Άνοιγες θέσεις	Όγκος	Άνοιγες θέσεις						
0.600	0.000	0.000	0.000	1.21	-	-											0.000	0.000	0.000	0.001	-	-									
0.650	0.000	0.000	0.000	1.16	-	-											0.000	0.000	0.000	0.001	-	-									0.007
0.700	0.000	0.000	0.000	1.11	-	-											0.000	0.000	0.000	0.001	-	-									0.007
0.750	0.000	0.000	0.000	1.06	-	-											0.000	0.000	0.000	0.001	-	-									0.008
0.800	0.000	0.000	0.000	1.01	-	-											0.000	0.000	0.000	0.001	-	-									0.008
0.850	0.000	0.000	0.000	0.961	-	-											0.000	0.000	0.000	0.002	-	-									0.009
0.900	0.000	0.000	0.000	0.911	-	-											0.000	0.000	0.000	0.003	-	-									0.009
0.950	0.000	0.000	0.000	0.862	-	-											0.000	0.000	0.000	0.001	-	-									0.010
1.000	0.000	0.000	0.000	0.812	-	-											0.000	0.000	0.000	0.001	-	-									0.010
1.100	0.000	0.000	0.000	0.712	-	-											0.000	0.000	0.000	0.001	-	-									0.011
1.200	0.000	0.000	0.000	0.612	-	-	0.000	0.000	0.000	0.614	-	-					0.000	0.000	0.000	0.001	-	-	0.000	0.000	0.000	0.003	-	-			0.012
1.300	0.000	0.000	0.000	0.512	-	-	0.000	0.000	0.000	0.516	-	-					0.000	0.000	0.000	0.002	-	-	0.000	0.000	0.000	0.002	-	-			0.013
1.400	0.000	0.000	0.000	0.413	-	-	0.000	0.000	0.000	0.420	-	-					0.000	0.000	0.000	0.001	-	-	0.000	0.000	0.000	0.005	-	-			0.014
1.500	0.000	0.000	0.000	0.316	-	-	0.000	0.000	0.000	0.329	-	-					0.000	0.000	0.000	0.004	-	-	0.000	0.000	0.000	0.015	-	-			0.015
1.600	0.000	0.000	0.000	0.226	-	-	0.000	0.000	0.000	0.248	-	-					0.000	0.000	0.000	0.013	-	-	0.000	0.000	0.000	0.033	-	-			0.016
1.700	0.000	0.000	0.000	0.148	-	-	0.000	0.000	0.000	0.179	-	-					0.000	0.000	0.000	0.035	-	-	0.000	0.000	0.000	0.064	-	-			0.017
1.800	0.000	0.000	0.000	0.088	-	35	0.000	0.000	0.000	0.123	-	-					0.000	0.000	0.000	0.075	-	-	0.000	0.000	0.000	0.107	-	-			0.018
1.900	0.000	0.000	0.000	0.048	-	5	0.000	0.000	0.000	0.080	-	-					0.000	0.000	0.000	0.135	-	-	0.000	0.000	0.000	0.165	-	-			0.019
2.000	0.000	0.000	0.000	0.023	-	-	0.000	0.000	0.000	0.051	-	-					0.000	0.000	0.000	0.210	-	-	0.000	0.000	0.000	0.235	-	-			0.020
2.200	0.000	0.000	0.000	0.004	-	-	0.000	0.000	0.000	0.018	-	-					0.000	0.000	0.000	0.392	-	-	0.000	0.000	0.000	0.403	-	-			0.022
2.400	0.000	0.000	0.000	0.001	-	-	0.000	0.000	0.000	0.005	-	-					0.000	0.000	0.000	0.590	-	-	0.000	0.000	0.000	0.592	-	-			0.024
2.600	0.000	0.000	0.000	0.001	-	-	0.000	0.000	0.000	0.001	-	-					0.000	0.000	0.000	0.790	-	-	0.000	0.000	0.000	0.790	-	-			0.026
2.800	0.000	0.000	0.000	0.001	-	-	0.000	0.000	0.000	0.001	-	-					0.000	0.000	0.000	0.990	-	-	0.000	0.000	0.000	0.990	-	-			0.028
Σύνολα:					0	40							0	0	0	0					0	0					0	0	0	0	
Αριθμός Πράξεων:						0							0	0							0.00						0		0		

ΔΕΗ (ΚΟ)

(Μέγεθος Συμβολαίου: 100 Χρεόγραφα, Τρόπος Εξάσκησης: Αμερικάνικος, Φυσική Παράδοση)

Τιμή Εξάσκησης	Δικαιώματα Αγοράς														Δικαιώματα Πώλησης															
	Δεκέμβριος 2019						Ιανουάριος 2020						Λοιποί Μήνες		Δεκέμβριος 2019						Ιανουάριος 2020						Λοιποί Μήνες		Τιμή Εξάσκησης	
	Άνοιγμα	Ανιγτ Τιμή	Καπιτ Τιμή	Τελ Τιμή	Τιμή κλεισ.	Όγκος	Άνοιγμα	Ανιγτ Τιμή	Καπιτ Τιμή	Τελ Τιμή	Τιμή κλεισ.	Όγκος	Άνοιγτες θέσεις	Όγκος	Άνοιγτες θέσεις	Άνοιγμα	Ανιγτ Τιμή	Καπιτ Τιμή	Τελ Τιμή	Τιμή κλεισ.	Όγκος	Άνοιγτες θέσεις	Όγκος	Άνοιγτες θέσεις	Όγκος	Άνοιγτες θέσεις				
0.900	0.000	0.000	0.000		2.20	-	-					-	-			0.000	0.000	0.000		0.001	-	-			-	-				0.009
0.950	0.000	0.000	0.000		2.15	-	-					-	-			0.000	0.000	0.000		0.001	-	-			-	-			0.010	
1.000	0.000	0.000	0.000		2.10	-	-					-	-			0.000	0.000	0.000		0.001	-	-			-	-			0.010	
1.100	0.000	0.000	0.000		2.00	-	-					-	-			0.000	0.000	0.000		0.001	-	-			-	-			0.011	
1.200	0.000	0.000	0.000		1.90	-	-					-	-			0.000	0.000	0.000		0.001	-	-			-	-			0.012	
1.300	0.000	0.000	0.000		1.80	-	-					-	-			0.000	0.000	0.000		0.001	-	-			-	-			0.013	
1.400	0.000	0.000	0.000		1.70	-	-					-	-			0.000	0.000	0.000		0.001	-	-			-	-			0.014	
1.500	0.000	0.000	0.000		1.60	-	-					-	-			0.000	0.000	0.000		0.001	-	-			-	-			0.015	
1.600	0.000	0.000	0.000		1.50	-	-					-	-			0.000	0.000	0.000		0.001	-	-			-	-			0.016	
1.700	0.000	0.000	0.000		1.40	-	-					-	-			0.000	0.000	0.000		0.001	-	-			-	-			0.017	
1.800	0.000	0.000	0.000		1.30	-	-					-	-			0.000	0.000	0.000		0.001	-	-			-	-			0.018	
1.900	0.000	0.000	0.000		1.20	-	-					-	-			0.000	0.000	0.000		0.001	-	-			-	-			0.019	
2.000	0.000	0.000	0.000		1.10	-	-	0.000	0.000	0.000		1.11	-	-		0.000	0.000	0.000		0.001	-	-	0.000	0.000	0.000		0.001	-	-	0.020
2.200	0.000	0.000	0.000		0.904	-	-	0.000	0.000	0.000		0.910	-	-		0.000	0.000	0.000		0.001	-	-	0.000	0.000	0.000		0.004	-	-	0.022
2.400	0.000	0.000	0.000		0.706	-	-	0.000	0.000	0.000		0.721	-	-		0.000	0.000	0.000		0.002	-	-	0.000	0.000	0.000		0.014	-	-	0.024
2.600	0.000	0.000	0.000		0.514	-	-	0.000	0.000	0.000		0.546	-	-		0.000	0.000	0.000		0.010	-	-	0.000	0.000	0.000		0.038	-	-	0.026
2.800	0.000	0.000	0.000		0.341	-	-	0.000	0.000	0.000		0.393	-	-		0.000	0.000	0.000		0.037	-	11	0.000	0.000	0.000		0.084	-	-	0.028
3.000	0.000	0.000	0.000		0.202	-	11	0.000	0.000	0.000		0.270	-	-		0.000	0.000	0.000		0.098	-	31	0.000	0.000	0.000		0.161	-	-	0.030
3.200	0.000	0.000	0.000		0.106	-	11	0.000	0.000	0.000		0.175	-	-		0.000	0.000	0.000		0.202	-	-	0.000	0.000	0.000		0.266	-	-	0.032
3.400	0.000	0.000	0.000		0.050	-	30	0.000	0.000	0.000		0.107	-	5		0.000	0.000	0.000		0.345	-	-	0.000	0.000	0.000		0.398	-	-	0.034
3.600	0.000	0.000	0.000		0.021	-	5	0.000	0.000	0.000		0.063	-	-		0.000	0.000	0.000		0.516	-	-	0.000	0.000	0.000		0.554	-	-	0.036
3.800	0.000	0.000	0.000		0.007	-	-	0.000	0.000	0.000		0.036	-	-		0.000	0.000	0.000		0.704	-	-	0.000	0.000	0.000		0.727	-	-	0.038
4.000	0.000	0.000	0.000		0.002	-	-	0.000	0.000	0.000		0.019	-	-		0.000	0.000	0.000		0.900	-	-	0.000	0.000	0.000		0.912	-	-	0.040
4.400	0.000	0.000	0.000		0.001	-	-	0.000	0.000	0.000		0.005	-	-		0.000	0.000	0.000		1.30	-	-	0.000	0.000	0.000		1.30	-	-	0.044
Σύνολα:						0	57					0	5	0	0					0	42			0	20	0	0			
Αριθμός Πράξεων:						0						0		0						0.00				0		0				

ΕΘΝΙΚΗ ΤΡΑΠΕΖΑ (ΚΟ)

(Μέγεθος Συμβολαίου: 100 Χρεόγραφα, Τρόπος Εξάσκησης: Αμερικάνικος, Φυσική Παράδοση)

Τιμή Εξάσκησης	Δικαιώματα Αγοράς														Δικαιώματα Πώλησης																		
	Δεκέμβριος 2019							Ιανουάριος 2020							Λοιποί Μήνες		Δεκέμβριος 2019							Ιανουάριος 2020							Λοιποί Μήνες		Τιμή Εξάσκησης
	Άνοιγμα	Ανιγτ Τιμή	Κατωτ Τιμή	Τελ Τιμή	Τιμή κλεισ.	Όγκος	Ανοικτές θέσεις	Άνοιγμα	Ανιγτ Τιμή	Κατωτ Τιμή	Τελ Τιμή	Τιμή κλεισ.	Όγκος	Ανοικτές θέσεις	Όγκος	Ανοικτές θέσεις	Άνοιγμα	Ανιγτ Τιμή	Κατωτ Τιμή	Τελ Τιμή	Τιμή κλεισ.	Όγκος	Ανοικτές θέσεις	Άνοιγμα	Ανιγτ Τιμή	Κατωτ Τιμή	Τελ Τιμή	Τιμή κλεισ.	Όγκος	Ανοικτές θέσεις	Όγκος	Ανοικτές θέσεις	
0.650	0.000	0.000	0.000		2.38	-	-						-	-			0.000	0.000	0.000		0.002	-	-						-	-			
0.700	0.000	0.000	0.000		2.33	-	-						-	-			0.000	0.000	0.000		0.001	-	-						-	-			0.007
0.750	0.000	0.000	0.000		2.28	-	-						-	-			0.000	0.000	0.000		0.001	-	-						-	-			0.008
0.800	0.000	0.000	0.000		2.23	-	-						-	-			0.000	0.000	0.000		0.001	-	-						-	-			0.008
0.850	0.000	0.000	0.000		2.18	-	-						-	-			0.000	0.000	0.000		0.001	-	-						-	-			0.009
0.900	0.000	0.000	0.000		2.13	-	-						-	-			0.000	0.000	0.000		0.001	-	-						-	-			0.009
0.950	0.000	0.000	0.000		2.08	-	-						-	-			0.000	0.000	0.000		0.001	-	-						-	-			0.010
1.000	0.000	0.000	0.000		2.03	-	-						-	-			0.000	0.000	0.000		0.001	-	-						-	-			0.010
1.100	0.000	0.000	0.000		1.93	-	-						-	-			0.000	0.000	0.000		0.001	-	-						-	-			0.011
1.200	0.000	0.000	0.000		1.83	-	-						-	-			0.000	0.000	0.000		0.001	-	-						-	-			0.012
1.300	0.000	0.000	0.000		1.73	-	-						-	-			0.000	0.000	0.000		0.002	-	-						-	-			0.013
1.400	0.000	0.000	0.000		1.63	-	-						-	-			0.000	0.000	0.000		0.001	-	-						-	-			0.014
1.500	0.000	0.000	0.000		1.53	-	-						-	-			0.000	0.000	0.000		0.001	-	-						-	-			0.015
1.600	0.000	0.000	0.000		1.43	-	-						-	-			0.000	0.000	0.000		0.001	-	-						-	-			0.016
1.700	0.000	0.000	0.000		1.33	-	-						-	-			0.000	0.000	0.000		0.001	-	-						-	-			0.017
1.800	0.000	0.000	0.000		1.23	-	-						-	-			0.000	0.000	0.000		0.001	-	-						-	-			0.018
1.900	0.000	0.000	0.000		1.13	-	-	0.000	0.000	0.000		1.14	-	-			0.000	0.000	0.000		0.001	-	-	0.000	0.000	0.000		0.001	-	-			0.019
2.000	0.000	0.000	0.000		1.03	-	-	0.000	0.000	0.000		1.04	-	-			0.000	0.000	0.000		0.001	-	-	0.000	0.000	0.000		0.001	-	-			0.020
2.200	0.000	0.000	0.000		0.834	-	-	0.000	0.000	0.000		0.843	-	-			0.000	0.000	0.000		0.002	-	-	0.000	0.000	0.000		0.006	-	-			0.022
2.400	0.000	0.000	0.000		0.637	-	-	0.000	0.000	0.000		0.657	-	-			0.000	0.000	0.000		0.004	-	-	0.000	0.000	0.000		0.019	-	-			0.024
2.600	0.450	0.450	0.450	0.450	0.450	10	10	0.000	0.000	0.000		0.487	-	60			0.000	0.000	0.000		0.017	-	550	0.000	0.000	0.000		0.049	-	-			0.026
2.800	0.000	0.000	0.000		0.290	-	5	0.000	0.000	0.000		0.344	-	-			0.000	0.000	0.000		0.055	-	-	0.000	0.000	0.000		0.106	-	-			0.028
3.000	0.000	0.000	0.000		0.166	-	-	0.000	0.000	0.000		0.230	-	-			0.000	0.000	0.000		0.132	-	-	0.000	0.000	0.000		0.191	-	-			0.030
3.200	0.000	0.000	0.000		0.085	-	10	0.000	0.000	0.000		0.145	-	-			0.000	0.000	0.000		0.250	-	-	0.000	0.000	0.000		0.306	-	-			0.032
3.400	0.000	0.000	0.000		0.038	-	-	0.000	0.000	0.000		0.088	-	-			0.000	0.000	0.000		0.404	-	-	0.000	0.000	0.000		0.449	-	-			0.034
3.600	0.000	0.000	0.000		0.015	-	-	0.000	0.000	0.000		0.051	-	-			0.000	0.000	0.000		0.581	-	-	0.000	0.000	0.000		0.612	-	-			0.036
3.800	0.000	0.000	0.000		0.006	-	-	0.000	0.000	0.000		0.028	-	-			0.000	0.000	0.000		0.773	-	-	0.000	0.000	0.000		0.790	-	-			0.038
4.000	0.000	0.000	0.000		0.002	-	-	0.000	0.000	0.000		0.015	-	-			0.000	0.000	0.000		0.970	-	-	0.000	0.000	0.000		0.978	-	-			0.040
4.400	0.000	0.000	0.000		0.001	-	-	0.000	0.000	0.000		0.004	-	-			0.000	0.000	0.000		1.37	-	-	0.000	0.000	0.000		1.37	-	-			0.044
Σύνολα:						10	25						0	60	0	0					10	550						0	0	0	0		
Αριθμός Πράξεων:																						0.00							0			0	

ΟΠΑΠ (ΚΟ)

(Μέγεθος Συμβολαίου: 100 Χρεόγραφα, Τρόπος Εξάσκησης: Αμερικάνικος, Φυσική Παράδοση)

Τιμή Εξάσκησης	Δικαιώματα Αγοράς														Δικαιώματα Πώλησης															
	Δεκέμβριος 2019						Ιανουάριος 2020						Λοιποί Μήνες		Δεκέμβριος 2019						Ιανουάριος 2020						Λοιποί Μήνες		Τιμή Εξάσκησης	
	Άνοιγμα	Ανιγν. Τιμή	Καταπ. Τιμή	Τελ. Τιμή	Τιμή κλεισ.	Όγκος	Άνοιγ. θέσεις	Άνοιγμα	Ανιγν. Τιμή	Καταπ. Τιμή	Τελ. Τιμή	Τιμή κλεισ.	Όγκος	Άνοιγ. θέσεις	Όγκος	Άνοιγ. θέσεις	Άνοιγμα	Ανιγν. Τιμή	Καταπ. Τιμή	Τελ. Τιμή	Τιμή κλεισ.	Όγκος	Άνοιγ. θέσεις	Όγκος	Άνοιγ. θέσεις					
5.600	0.000	0.000	0.000	4.26	-	-							-	-			0.000	0.000	0.000	0.008	-	-			-	-				0.056
6.000	0.000	0.000	0.000	3.86	-	-							-	-			0.000	0.000	0.000	0.002	-	-			-	-			0.060	
6.400	0.000	0.000	0.000	3.46	-	-							-	-			0.000	0.000	0.000	0.001	-	-			-	-			0.064	
6.800	0.000	0.000	0.000	3.06	-	-							-	-			0.000	0.000	0.000	0.001	-	-			-	-			0.068	
7.200	0.000	0.000	0.000	2.66	-	-							-	-			0.000	0.000	0.000	0.001	-	-			-	-			0.072	
7.600	0.000	0.000	0.000	2.26	-	-	0.000	0.000	0.000		2.27	-	-			0.000	0.000	0.000	0.001	-	-	0.000	0.000	0.000	0.001	-	-			0.076
8.000	0.000	0.000	0.000	1.86	-	-	0.000	0.000	0.000		1.88	-	-			0.000	0.000	0.000	0.001	-	-	0.000	0.000	0.000	0.001	-	-			0.080
8.400	0.000	0.000	0.000	1.46	-	-	0.000	0.000	0.000		1.48	-	-			0.000	0.000	0.000	0.001	-	-	0.000	0.000	0.000	0.005	-	-			0.084
8.800	0.000	0.000	0.000	1.07	-	-	0.000	0.000	0.000		1.10	-	-			0.000	0.000	0.000	0.004	-	-	0.000	0.000	0.000	0.023	-	-			0.088
9.200	0.000	0.000	0.000	0.694	-	-	0.000	0.000	0.000		0.755	-	-			0.000	0.000	0.000	0.029	-	10	0.000	0.000	0.000	0.076	-	-			0.092
9.600	0.000	0.000	0.000	0.380	-	5	0.000	0.000	0.000		0.469	-	-			0.000	0.000	0.000	0.115	-	3	0.000	0.000	0.000	0.190	-	-			0.096
10.000	0.000	0.000	0.000	0.164	-	1	0.000	0.000	0.000		0.261	-	-			0.000	0.000	0.000	0.300	-	-	0.000	0.000	0.000	0.382	-	-			0.100
11.000	0.000	0.000	0.000	0.006	-	-	0.000	0.000	0.000		0.034	-	-			0.000	0.000	0.000	1.15	-	-	0.000	0.000	0.000	1.16	-	-			0.110
12.000	0.000	0.000	0.000	0.002	-	-	0.000	0.000	0.000		0.002	-	-			0.000	0.000	0.000	2.15	-	-	0.000	0.000	0.000	2.15	-	-			0.120
13.000	0.000	0.000	0.000	0.001	-	-	0.000	0.000	0.000		0.001	-	-			0.000	0.000	0.000	3.15	-	-	0.000	0.000	0.000	3.15	-	-			0.130
14.000	0.000	0.000	0.000	0.001	-	-	0.000	0.000	0.000		0.001	-	-			0.000	0.000	0.000	4.15	-	-	0.000	0.000	0.000	4.15	-	-			0.140
15.000	0.000	0.000	0.000	0.001	-	-	0.000	0.000	0.000		0.001	-	-			0.000	0.000	0.000	5.15	-	-	0.000	0.000	0.000	5.15	-	-			0.150
Σύνολο:					0	6							0	0	0	0				0	13				0	0	0	0	0	
Αριθμός Πράξεων:					0								0	0	0					0.00					0		0	0		

ΟΤΕ (ΚΟ)

(Μέγεθος Συμβολαίου: 100 Χρεόγραφα, Τρόπος Εξάσκησης: Αμερικάνικος, Φυσική Παράδοση)

Τιμή Εξάσκησης	Δικαιώματα Αγοράς													Δικαιώματα Πώλησης																	
	Δεκέμβριος 2019						Ιανουάριος 2020						Λοιποί Μήνες		Δεκέμβριος 2019						Ιανουάριος 2020						Λοιποί Μήνες		Τιμή Εξάσκησης		
	Άνοιγμα	Ανιγν. Τιμή	Κατωτ. Τιμή	Τελ. Τιμή	Τιμή κλεισ.	Όγκος	Ανοικτές θέσεις	Άνοιγμα	Ανιγν. Τιμή	Κατωτ. Τιμή	Τελ. Τιμή	Τιμή κλεισ.	Όγκος	Ανοικτές θέσεις	Όγκος	Ανοικτές θέσεις	Άνοιγμα	Ανιγν. Τιμή	Κατωτ. Τιμή	Τελ. Τιμή	Τιμή κλεισ.	Όγκος	Ανοικτές θέσεις	Όγκος	Ανοικτές θέσεις	Όγκος	Ανοικτές θέσεις				
7.600	0.000	0.000	0.000		6.21	-	-						-	-			0.000	0.000	0.000		0.004	-	-			-	-				0.076
8.000	0.000	0.000	0.000		5.81	-	-						-	-			0.000	0.000	0.000		0.001	-	-			-	-			0.080	
8.400	0.000	0.000	0.000		5.41	-	-						-	-			0.000	0.000	0.000		0.001	-	-			-	-			0.084	
8.800	0.000	0.000	0.000		5.01	-	-						-	-			0.000	0.000	0.000		0.001	-	-			-	-			0.088	
9.200	0.000	0.000	0.000		4.61	-	-	0.000	0.000	0.000		4.63	-	-			0.000	0.000	0.000		0.001	-	-	0.000	0.000	0.000	0.000	0.001	-	-	0.092
9.600	0.000	0.000	0.000		4.22	-	-	0.000	0.000	0.000		4.23	-	-			0.000	0.000	0.000		0.001	-	-	0.000	0.000	0.000	0.000	0.001	-	-	0.096
10.000	0.000	0.000	0.000		3.82	-	-	0.000	0.000	0.000		3.83	-	-			0.000	0.000	0.000		0.001	-	-	0.000	0.000	0.000	0.000	0.001	-	-	0.100
11.000	0.000	0.000	0.000		2.82	-	-	0.000	0.000	0.000		2.83	-	-			0.000	0.000	0.000		0.001	-	-	0.000	0.000	0.000	0.000	0.003	-	-	0.110
12.000	0.000	0.000	0.000		1.82	-	-	0.000	0.000	0.000		1.84	-	-			0.000	0.000	0.000		0.001	-	-	0.000	0.000	0.000	0.000	0.004	-	-	0.120
13.000	0.000	0.000	0.000		0.838	-	-	0.000	0.000	0.000		0.919	-	-			0.000	0.000	0.000		0.017	-	71	0.000	0.000	0.000	0.000	0.078	-	-	0.130
14.000	0.000	0.000	0.000		0.153	-	82	0.000	0.000	0.000		0.289	-	31			0.000	0.000	0.000		0.333	-	-	0.000	0.000	0.000	0.000	0.449	-	-	0.140
15.000	0.000	0.000	0.000		0.005	-	40	0.000	0.000	0.000		0.050	-	-			0.000	0.000	0.000		1.20	-	-	0.000	0.000	0.000	0.000	1.22	-	-	0.150
16.000	0.000	0.000	0.000		0.001	-	-	0.000	0.000	0.000		0.004	-	-			0.000	0.000	0.000		2.20	-	-	0.000	0.000	0.000	0.000	2.20	-	-	0.160
17.000	0.000	0.000	0.000		0.001	-	-	0.000	0.000	0.000		0.001	-	-			0.000	0.000	0.000		3.20	-	-	0.000	0.000	0.000	0.000	3.20	-	-	0.170
18.000	0.000	0.000	0.000		0.001	-	-	0.000	0.000	0.000		0.001	-	-			0.000	0.000	0.000		4.20	-	-	0.000	0.000	0.000	0.000	4.20	-	-	0.180
19.000	0.000	0.000	0.000		0.001	-	-	0.000	0.000	0.000		0.001	-	-			0.000	0.000	0.000		5.20	-	-	0.000	0.000	0.000	0.000	5.20	-	-	0.190
Σύνολα:						0	122						0	31	0	0					0	71					0	21	0	0	
Αριθμός Πράξεων:																						0.00						0		0	

ΠΕΙΡΑΙΩΣ ΤΡΑΠΕΖΑ (ΚΟ)

(Μέγεθος Συμβολαίου: 100 Χρεόγραφα, Τρόπος Εξάσκησης: Αμερικάνικος, Φυσική Παράδοση)

Τιμή Εξάσκησης	Δικαιώματα Αγοράς													Δικαιώματα Πώλησης																			
	Δεκέμβριος 2019						Ιανουάριος 2020						Λοιποί Μήνες		Δεκέμβριος 2019						Ιανουάριος 2020						Λοιποί Μήνες		Τιμή Εξάσκησης				
	Ανοιγμα	Ανιγ. Τιμή	Καπιτ. Τιμή	Τελ. Τιμή	Τιμή κλεισ.	Όγκος	Ανοικτές θέσεις	Ανοιγμα	Ανιγ. Τιμή	Καπιτ. Τιμή	Τελ. Τιμή	Τιμή κλεισ.	Όγκος	Ανοικτές θέσεις	Όγκος	Ανοικτές θέσεις	Ανοιγμα	Ανιγ. Τιμή	Καπιτ. Τιμή	Τελ. Τιμή	Τιμή κλεισ.	Όγκος	Ανοικτές θέσεις	Ανοιγμα	Ανιγ. Τιμή	Καπιτ. Τιμή	Τελ. Τιμή	Τιμή κλεισ.		Όγκος	Ανοικτές θέσεις	Όγκος	Ανοικτές θέσεις
0.300	0.000	0.000	0.000	2.77	-	-											0.000	0.000	0.000	0.001	-	-											
0.350	0.000	0.000	0.000	2.72	-	-											0.000	0.000	0.000	0.001	-	-											0.004
0.400	0.000	0.000	0.000	2.67	-	-											0.000	0.000	0.000	0.001	-	-											0.004
0.450	0.000	0.000	0.000	2.62	-	-											0.000	0.000	0.000	0.001	-	-											0.005
0.500	0.000	0.000	0.000	2.57	-	-											0.000	0.000	0.000	0.001	-	-											0.005
0.550	0.000	0.000	0.000	2.52	-	-											0.000	0.000	0.000	0.001	-	-											0.006
0.600	0.000	0.000	0.000	2.47	-	-											0.000	0.000	0.000	0.002	-	-											0.006
0.650	0.000	0.000	0.000	2.42	-	-											0.000	0.000	0.000	0.001	-	-											0.007
0.700	0.000	0.000	0.000	2.37	-	-											0.000	0.000	0.000	0.001	-	-											0.007
0.750	0.000	0.000	0.000	2.32	-	-											0.000	0.000	0.000	0.001	-	-											0.008
0.800	0.000	0.000	0.000	2.27	-	-											0.000	0.000	0.000	0.001	-	-											0.008
0.850	0.000	0.000	0.000	2.22	-	-											0.000	0.000	0.000	0.001	-	-											0.009
0.900	0.000	0.000	0.000	2.17	-	-											0.000	0.000	0.000	0.001	-	-											0.009
0.950	0.000	0.000	0.000	2.12	-	-											0.000	0.000	0.000	0.001	-	-											0.010
1.000	0.000	0.000	0.000	2.07	-	-											0.000	0.000	0.000	0.001	-	-											0.010
1.100	0.000	0.000	0.000	1.97	-	-											0.000	0.000	0.000	0.001	-	-											0.011
1.200	0.000	0.000	0.000	1.87	-	-											0.000	0.000	0.000	0.001	-	-											0.012
1.300	0.000	0.000	0.000	1.77	-	-											0.000	0.000	0.000	0.001	-	-											0.013
1.400	0.000	0.000	0.000	1.67	-	-											0.000	0.000	0.000	0.002	-	-											0.014
1.500	0.000	0.000	0.000	1.57	-	-											0.000	0.000	0.000	0.001	-	-											0.015
1.600	0.000	0.000	0.000	1.47	-	-											0.000	0.000	0.000	0.001	-	-											0.016
1.700	0.000	0.000	0.000	1.37	-	-											0.000	0.000	0.000	0.001	-	-											0.017
1.800	0.000	0.000	0.000	1.27	-	-											0.000	0.000	0.000	0.001	-	-											0.018
1.900	0.000	0.000	0.000	1.17	-	-	0.000	0.000	0.000		1.18	-	-				0.000	0.000	0.000	0.001	-	-	0.000	0.000	0.000	0.003	-	-					0.019
2.000	0.000	0.000	0.000	1.07	-	-	0.000	0.000	0.000		1.08	-	-				0.000	0.000	0.000	0.001	-	-	0.000	0.000	0.000	0.001	-	-					0.020
2.200	0.000	0.000	0.000	0.874	-	-	0.000	0.000	0.000		0.881	-	-				0.000	0.000	0.000	0.004	-	-	0.000	0.000	0.000	0.004	-	-					0.022
2.400	0.000	0.000	0.000	0.675	-	-	0.000	0.000	0.000		0.692	-	-				0.000	0.000	0.000	0.002	-	-	0.000	0.000	0.000	0.014	-	-					0.024
2.600	0.000	0.000	0.000	0.484	-	-	0.000	0.000	0.000		0.519	-	-				0.000	0.000	0.000	0.010	-	-	0.000	0.000	0.000	0.040	-	-					0.026
2.800	0.000	0.000	0.000	0.313	-	10	0.000	0.000	0.000		0.368	-	70				0.000	0.000	0.000	0.039	-	-	0.000	0.000	0.000	0.089	-	-					0.028
3.000	0.000	0.000	0.000	0.179	-	1	0.000	0.000	0.000		0.248	-	2				0.000	0.000	0.000	0.105	-	-	0.000	0.000	0.000	0.169	-	-					0.030
3.200	0.000	0.000	0.000	0.089	-	-	0.000	0.000	0.000		0.157	-	-				0.000	0.000	0.000	0.215	-	-	0.000	0.000	0.000	0.278	-	-					0.032
3.400	0.000	0.000	0.000	0.038	-	-	0.000	0.000	0.000		0.095	-	-				0.000	0.000	0.000	0.364	-	-	0.000	0.000	0.000	0.416	-	-					0.034
3.600	0.000	0.000	0.000	0.014	-	-	0.000	0.000	0.000		0.055	-	-				0.000	0.000	0.000	0.541	-	-	0.000	0.000	0.000	0.576	-	-					0.036
3.800	0.000	0.000	0.000	0.005	-	-	0.000	0.000	0.000		0.030	-	-				0.000	0.000	0.000	0.732	-	-	0.000	0.000	0.000	0.752	-	-					0.038
4.000	0.000	0.000	0.000	0.001	-	-	0.000	0.000	0.000		0.016	-	-				0.000	0.000	0.000	0.930	-	-	0.000	0.000	0.000	0.939	-	-					0.040
4.400	0.000	0.000	0.000	0.001	-	-	0.000	0.000	0.000		0.004	-	-				0.000	0.000	0.000	1.33	-	-	0.000	0.000	0.000	1.33	-	-					0.044

ΠΕΙΡΑΙΩΣ ΤΡΑΠΕΖΑ (ΚΟ)

(Μέγεθος Συμβολαίου: 100 Χρεόγραφα, Τρόπος Εξάσκησης: Αμερικάνικος, Φυσική Παράδοση)

Δικαιώματα Αγοράς														Δικαιώματα Πώλησης																					
Τιμή Εξάσκησης	Δεκέμβριος 2019					Ιανουάριος 2020					Λοιποί Μήνες		Δεκέμβριος 2019					Ιανουάριος 2020					Λοιποί Μήνες		Τιμή Εξάσκησης										
	Άνοιγμα	Ανιψ. Τιμή	Κατωτ. Τιμή	Τελ. Τιμή	Τιμή κλεισ.	Όγκος	Άνοιγ. θέσεις	Άνοιγμα	Ανιψ. Τιμή	Κατωτ. Τιμή	Τελ. Τιμή	Τιμή κλεισ.	Όγκος	Άνοιγ. θέσεις	Όγκος	Άνοιγ. θέσεις	Άνοιγμα	Ανιψ. Τιμή	Κατωτ. Τιμή	Τελ. Τιμή	Τιμή κλεισ.	Όγκος	Άνοιγ. θέσεις	Όγκος		Άνοιγ. θέσεις									
Σύνολο:						0	11							0	72	0	0									0	0	0	0	0	0	0	50	0	0
Αριθμός Πράξεων:						0								0		0	0									0.00						0		0	

Προϊόν Δανεισμού	Υποκείμενος Τίτλος	Πολυμερείς Συναλλαγές[1]					Διμερείς Συναλλαγές[2]		Δανεισμός Τίτλων μέσω ΟΤC[3]
		Ανοιχτές θέσεις[5]	Προσφερόμενη ποσότητα	Μ.Σ.Τ[4]	Όγκος συναλλαγών	Μ.Σ.Τ[4]	Όγκος συναλλαγών	Μ.Σ.Τ[4]	Όγκος συναλλαγών
ALPHABOR	ALPHA BANK (ΚΟ)	23,000	---	---	---	---	---	---	44,435,972
TATTBOR	ATTICA BANK A.T.E. (ΚΟ)	---	---	---	---	---	5,000	0.01%	370
CENERBOR	CENERGY HOLDINGS (ΚΑ)	---	---	---	---	---	---	---	---
EEEBOR	COCA-COLA HBC AG (ΚΟ)	---	---	---	---	---	---	---	70,546
FFGRPBOR	FOLLI-FOLLIE (ΚΟ)	---	---	---	---	---	---	---	1,120,847
FOYRKBOR	FOURLIS ΣΥΜΜΕΤΟΧΩΝ (ΚΟ)	---	---	---	---	---	---	---	4,650
INTRKBOR	INTRACOM HOLDINGS (ΚΟ)	---	---	---	---	---	---	---	---
BELABOR	JUMBO (ΚΟ)	22,165	---	---	---	---	---	---	108,098
LAMDABOR	LAMDA DEVELOPMENT(ΚΟ)	384	---	---	---	---	---	---	5,000
MIGBOR	MARFIN INVESTMENT GROUP (ΚΟ)	---	---	---	---	---	---	---	1,659,474
QUALBOR	QUALITY & RELIABILITY (ΚΟ)	---	---	---	---	---	---	---	---
TITCBOR	TITAN CEMENT (ΚΑ)	---	---	---	---	---	---	---	9,207
VIOBOR	VIHALCO SA/NV (ΚΑ)	---	---	---	---	---	---	---	---
ADMIEBOR	ΑΔΜΗΕ ΣΥΜΜΕΤΟΧΩΝ Α.Ε. (ΚΟ)	---	---	---	---	---	---	---	115,644
AEGNBOR	ΑΕΡΟΠΟΡΙΑ ΑΙΓΑΙΟΥ (ΚΟ)	---	---	---	---	---	---	---	11,211
ALMYBOR	ΑΛΟΥΜΥΛ (ΚΟ)	---	---	---	---	---	---	---	---
GEKTERNABOR	ΓΕΚ ΤΕΡΝΑ (ΚΟ)	---	---	---	---	---	---	---	24,493
PPCBOR	ΔΕΗ (ΚΟ)	15,000	---	---	---	---	4,000	0.01%	6,745,256
ETEBOB	ΕΘΝΙΚΗ ΤΡΑΠΕΖΑ (ΚΟ)	5,000	---	---	---	---	---	---	21,651,689
ELLAKTORBOR	ΕΛΛΑΚΤΩΡ (ΚΟ)	150	---	---	---	---	---	---	1,898
EXAEBOR	ΕΛΛΗΝ. ΧΡΗΜΑΤΙΣΤΗΡΙΑ-Χ.Α. (ΚΟ)	---	---	---	---	---	---	---	123,778
ELPEBOR	ΕΛΛΗΝΙΚΑ ΠΕΤΡΕΛΑΙΑ (ΚΟ)	---	---	---	---	---	---	---	56,983
EYDAPBOR	ΕΥΔΑΠ (ΚΟ)	850	---	---	---	---	---	---	232,781
INLOTBOR	ΙΝΤΡΑΛΟΤ (ΚΟ)	---	---	---	---	---	---	---	514,512
MOHBOR	ΜΟΤΟΡ ΟΙΛ (ΚΟ)	4,900	---	---	---	---	---	---	48,134
MYTILBOR	ΜΥΤΙΛΗΝΑΙΟΣ (ΚΟ)	---	---	---	---	---	---	---	25,742
PRABOR	ΟΛΠ (ΚΟ)	115	---	---	---	---	---	---	2,901
OPAPBOR	ΟΠΑΠ (ΚΟ)	3,000	---	---	---	---	---	---	1,309,606
HTOBOR	ΟΤΕ (ΚΟ)	5,228	---	---	500	3.02%	---	---	1,123,504
TREIRBOR	ΠΕΙΡΑΙΩΣ ΤΡΑΠΕΖΑ (ΚΟ)	---	---	---	---	---	---	---	23,960,475
PLAISBOR	ΠΛΑΙΣΙΟ COMPUTERS (ΚΟ)	---	---	---	---	---	---	---	1,000

Σημειώσεις Προϊόντων Δανεισμού

[1] - Πολυμερείς Συμβάσεις Δανειοδοσίας των μεθόδων 8-1, 8-2 και 8-3-3 (σύμφ. Με Αποφ.17 ΔΣ του Χρηματιστηρίου).

[2] - Διμερείς Συμβάσεις Δανειοδοσίας των μεθόδων 8-3-1 και 8-3-2 (σύμφ. Με Αποφ. 20 ΔΣ του Χρηματιστηρίου).

[3] - Τα στοιχεία Συναλλαγές Δανεισμού Τίτλων μέσω ΟΤC δηλώνονται από τους χειριστές ΣΑΤ και αφορούν τις ποσότητες που έχουν καταγραφεί στο ΣΑΤ έως και τη προηγούμενη εργάσιμη ημέρα.

[4] - Μ.Σ.Τ.: - Μέση Σταθμισμένη Τιμή (ως προς τα τεμάχια)

[5] - Τα στοιχεία αφορούν σε ανοιχτές θέσεις πριν την έναρξη της συνεδρίασης

Προϊόν Δανεισμού	Υποκείμενος Τίτλος	Πολυμερείς Συναλλαγές[1]					Διμερείς Συναλλαγές[2]		Δανεισμός Τίτλων μέσω OTC[3]
		Ανοικτές θέσεις[5]	Προσφερόμενη ποσότητα	Μ.Σ.Τ[4]	Όγκος συναλλαγών	Μ.Σ.Τ[4]	Όγκος συναλλαγών	Μ.Σ.Τ[4]	Όγκος συναλλαγών
SARBOR	ΣΑΡΑΝΤΗΣ ΓΡ. (ΚΟ)	2,765	---	---	---	---	---	---	612
TENERGYBOR	ΤΕΡΝΑ ΕΝΕΡΓΕΙΑΚΗ (ΚΟ)	---	---	---	---	---	---	---	12,892
EUROBBOR	ΤΡΑΠΕΖΑ EUROBANK ERGASIAS (ΚΟ)	34,182	---	---	---	---	---	---	57,886,517

Σημειώσεις Προϊόντων Δανεισμού

[1] - Πολυμερείς Συμβάσεις Δανειοδοσίας των μεθόδων 8-1, 8-2 και 8-3-3 (σύμφ. Με Αποφ.17 ΔΣ του Χρηματιστηρίου).

[2] - Διμερείς Συμβάσεις Δανειοδοσίας των μεθόδων 8-3-1 και 8-3-2 (σύμφ. Με Αποφ. 20 ΔΣ του Χρηματιστηρίου).

[3] - Τα στοιχεία Συναλλαγές Δανεισμού Τίτλων μέσω OTC δηλώνονται από τους χειριστές ΣΑΤ και αφορούν τις ποσότητες που έχουν καταγραφεί στο ΣΑΤ έως και τη προηγούμενη εργάσιμη ημέρα.

[4] - Μ.Σ.Τ.: - Μέση Σταθμισμένη Τιμή (ως προς τα τεμάχια)

[5] - Τα στοιχεία αφορούν σε ανοικτές θέσεις πριν την έναρξη της συνεδρίασης

Κωδικό και ονομασίες Κλάδων Οικονομικής Δραστηριότητας του Χρηματιστηρίου Αθηνών

12003 - Διαπραγματεύσιμα Αμοιβαία Κεφάλαια	10101010 Υπηρεσίες Ηλεκτρονικών Υπολογιστών
10101015 Λογισμικό	10102030 Υλικό Υπολογιστών
15101010 Εξοπλισμός Τηλεπικοινωνιών	15102015 Υπηρεσίες Τηλεπικοινωνιών
20101010 Υγειονομικές Μονάδες	20101025 Υπηρεσίες Υγείας
20102010 Ιατρικός Εξοπλισμός	20103015 Φαρμακευτικά Προϊόντα
30101010 Τράπεζες	30202000 Διαφοροποιημένες Χρηματοοικονομικές Υπηρεσίες
30202010 Διαχείριση Κεφαλαίων & Θεματοφύλακες	30202015 Επενδυτικές Υπηρεσίες
30302010 Γενικές Ασφάλειες	30302015 Μεσίτες Ασφαλίσεων
35101010 Συμμετοχές & Ανάπτυξη Ακίνητης Περιουσίας	35101015 Υπηρεσίες Ακίνητης Περιουσίας
35102000 Διαφοροποιημένες Α.Ε.Ε.Α.Π.	35102030 Α.Ε.Ε.Α.Π. Επαγγελματικών Χώρων
40201040 Υπηρεσίες Ενοικίασης και Χρηματοδοτικής Μίσθωσης	40202010 Κατασκευή Κατοικιών
40202015 Έπιπλα	40202020 Οικιακές Συσκευές
40203040 Ηλεκτρονική Ψυχαγωγία	40203045 Παιχνίδια
40204020 Ρούχα και Αξεσουάρ	40301010 Ψυχαγωγία
40301030 Εκδόσεις	40301035 Ραδιοτηλεοπτικοί Φορείς
40401010 Διαφοροποιημένοι Έμποροι	40401020 Εμπόριο Ενδυμάτων
40401025 Εμπόριο Προϊόντων Οικιακής Βελτίωσης	40401030 Εξειδικευμένο Λιανικό Εμπόριο
40501010 Αεροπορικές Εταιρείες	40501015 Ταξίδια & Τουρισμός
40501020 Τυχερά Παιχνίδια	40501025 Ξενοδοχεία & Πανσιόν
45101015 Απόσταξη & Οινοπαραγωγή	45101020 Αναψυκτικά
45102010 Γεωργεία, Αλιεία, Εκτροφή και Φυτείες	45102020 Τρόφιμα
45103010 Καπνός	45201010 Λιανικό & Χονδρικό Εμπόριο Τροφίμων
45201020 Είδη Προσωπικής Φροντίδας	50101010 Κατασκευές
50101030 Τσιμέντα	50101035 Άλλα Οικοδομικά Υλικά
50202010 Ηλεκτρικά Εξαρτήματα	50203000 Διαφοροποιημένες Βιομηχανίες
50203015 Πλαστικά	50203030 Υλικά Συσκευασίας
50204000 Μηχανήματα Βιομηχανικού Εξοπλισμού	50204020 Μηχανήματα Κατασκευών
50205010 Προμηθευτές Βιομηχανίας	50205020 Υποστηρικτικές Υπηρεσίες προς Επιχειρήσεις
50205030 Υπηρεσίες Μαζικής Εκτύπωσης	50206015 Εμπορικά Οχήματα & Ανταλλακτικά
50206030 Θαλάσσιες Μεταφορές	50206060 Υπηρεσίες Μεταφορών
55101000 Διαφοροποιημένα Υλικά	55101020 Κλωστοϋφαντουργικά Προϊόντα
55102000 Ορυχεία	55102010 Σίδηρος & Χάλυβας
55102015 Μεταλλουργία	55102035 Αλουμίνιο
60101000 Καθετοποιημένες Εταιρ. Πετρελαίου & Φυσικού Αερίου	60101020 Διυλιστήρια & Εμπορία Πετρελαιοειδών
65101010 Εναλλακτική Ηλεκτρική Ενέργεια	65101015 Συμβατική Ηλεκτρική Ενέργεια
65102030 Ύδρευση	



ATHEX
Athens Stock Exchange

Λεωφ. Αθηνών 110 104 42 Αθήνα
110, Athinon Ave. GR 104 42 Athens
tel. (+30)210-33.66.800, fax (+30)210-33.66.101
www.athexgroup.gr