

19

**Ημερήσιο Δελτίο
Συναλλακτικής Δραστηριότητας**

Daily Official List
of Trading Activity

Τετάρτη, 20 Νοεμβρίου, 2019

Έτος: 140 Αύξων Αριθμός Συνεδρίασης: 221



ATHEXGROUP
Athens Exchange Group

Αποποίηση Ευθύνης:

Η εταιρεία Ελληνικά Χρηματιστήρια-Χρηματιστήριο Αθηνών Ανώνυμη Εταιρεία Συμμετοχών καταβάλλει κάθε δυνατή προσπάθεια ώστε να διασφαλίσει ότι οι πληροφορίες και τα λοιπά στοιχεία που εμφανίζονται στο Ημερήσιο Δελτίο Τιμών (Η.Δ.Τ.) είναι ορθά και πλήρη αλλά δεν έχει καμία ευθύνη για ενδεχόμενο λάθος ή παράλειψη στοιχείων και / ή ευθύνη σχετικά με την ακρίβεια, αξιοπιστία, επικαιροποίηση και πληρότητα των παραπάνω πληροφοριών και στοιχείων ή ευθύνη προερχόμενη άμεσα ή έμμεσα από την χρήση των παραπάνω πληροφοριών.

Η Εταιρία δεν έχει καμία ευθύνη για την ακρίβεια των στοιχείων που περιλαμβάνονται στις ανακοινώσεις των εισηγμένων εταιρειών. Πιθανές προσβολές δικαιωμάτων τρίτων από το περιεχόμενο των ανακοινώσεων συνιστούν αποκλειστική ευθύνη του αποστολέα των ανακοινώσεων.

Όλα τα αναγραφόμενα στο Η.Δ.Τ. στοιχεία παρέχονται μόνο για τους σκοπούς της πληροφόρησης και δεν συνιστούν παροχή επενδυτικών συμβουλών ή πρόσκληση για επένδυση σε κινητές αξίες που διαπραγματεύονται στο Χρηματιστήριο Αθηνών.

Αναγνωρίζεται και συμφωνείται ότι όλα τα δικαιώματα επί των πληροφοριών που εμφανίζονται στο Η.Δ.Τ. θα αποτελούν κυριότητα της εταιρίας και οποιοδήποτε άλλο δικαίωμα συμπεριλαμβανομένου του δικαιώματος πνευματικής ιδιοκτησίας, σήματος κλπ. ανήκουν στο Χρηματιστήριο Αθηνών.

Τα ανωτέρω στοιχεία αποτελούν ιδιοκτησία της Εταιρίας και προστατεύονται σύμφωνα με τις διατάξεις περί πνευματικής ιδιοκτησίας. Απαγορεύεται α) η με οποιοδήποτε τρόπο ή μέσω αναπαραγωγή, αναδημοσίευση, τροποποίηση, αντιγραφή, πώληση, μετάδοση ή διανομή του συνόλου ή μέρους τους, χωρίς αναφορά στην πηγή και β) η εμπορική εκμετάλλευση των στοιχείων από τρίτους.

Η Εταιρία δεν φέρει καμία ευθύνη προερχόμενη άμεσα ή έμμεσα από χρήση ή τυχόν αλλοίωση των ανωτέρω στοιχείων όταν αυτά χρησιμοποιούνται από

Ελληνικά Χρηματιστήρια - Χρηματιστήριο Αθηνών Α.Ε. Συμμετοχών

Λεωφόρος Αθηνών 110, 10442 Αθήνα, Τηλ: (210) 33.66.800, Fax: (210) 32.13.938

www.athexgroup.gr

Χρηματιστηριακό Κέντρο Θεσσαλονίκης

Κατούνη 16-18, Θεσ/νίκη 546 25, Τηλ: (2310) 567.667, Fax: (2310) 530.455

Συνεργητικό Κεφάλαιο Εξασφάλισης Επενδυτικών Υπηρεσιών

Φειδίου 14-16, Αθήνα 106 78, Τηλ: (210) 33.04.682, Fax: (210) 33.04.155

Επιτροπή Κεφαλαιαγοράς

Κολοκοτρώνη 1 & Σταδίου 1, Αθήνα 105 62, Τηλ: (210) 33.77.100, Fax: (210) 33.77.173

Πίνακας Περιεχομένων

Ενότητα 1: Στατιστικά Στοιχεία Χρεογράφων, Παραγώγων και Δανεισμού

- Οι Αγορές Χρεογράφων Παραγώγων Δανεισμού
- Χρηματιστηριακοί Δείκτες
- Αναλυτικά Στοιχεία Συναλλαγών Αγοράς Χρεογράφων
- Στοιχεία Συναλλαγών Κλάδων Χρηματιστηρίου Αθηνών & Χρηματοοικονομικών Προϊόντων (Δ.Α.Κ.)
- Οι 10 Μετοχές με τη μεγαλύτερη Άνοδο & Πτώση
- Αναλυτικά Στοιχεία Συναλλαγών Αγοράς Παραγώγων

Ενότητα 2: Αναλυτικά Στοιχεία Συναλλαγών Χρεογράφων

- Αναλυτικά Στοιχεία Συναλλαγών Χρεογράφων
- Σημειώσεις Χρεογράφων

Ενότητα 3: Στοιχεία Συναλλαγών Χρεογράφων

- Στοιχεία Συναλλαγών Πακέτων
- Στοιχεία Συναλλαγών Δικαιωμάτων

- Στοιχεία Δανεισμού Τίτλων
- Στοιχεία Συναλλαγών Εκποιήσεων
- Στοιχεία Συναλλαγών Εκποιήσεων Ενσώματων Ονομαστικών Μετοχών
- Στοιχεία Ενεργητικού Διαπραγματεύσιμων Αμοιβαίων Κεφαλαίων (Δ.Α.Κ.)
- Χαρακτηριστικά Διαπραγματεύσιμων Αμοιβαίων Κεφαλαίων (Δ.Α.Κ.)

Ενότητα 4: Ανακοινώσεις

Ενότητα 5: Ομόλογα Διαπραγματεύσιμα στην Αγορά Αξιών Σταθερού Εισοδήματος

- Ομολογιακά Δάνεια Επιχειρήσεων – Οργανωμένη Αγορά (Μετατρέψιμα)
- Ομολογιακά Δάνεια Επιχειρήσεων – Οργανωμένη Αγορά (Μη Μετατρέψιμα)
- Ομόλογα Ελληνικού Δημοσίου
- Έντοκα Γραμμάτια & Zero Coupon Ομόλογα Ελληνικού Δημοσίου
- Ομόλογα Ελληνικού Δημοσίου Διαπραγματεύσιμα με τη Μέθοδο Εκφώνησης - Αντιφώνησης
- Ομόλογα Κρατικών Τραπεζών

Ενότητα 6: Πρόσθετα Στοιχεία Ενημέρωσης

- Πίνακας Μελών Χρηματιστηρίου Αθηνών και Μελών ΕΤ.ΕΚ.
- Πίνακας Μετοχών Υπό Ειδική Διαπραγμάτευση
- Γνωστοποιήσεις Συναλλαγών - Κατάλογος Υπόχρεων Προσώπων

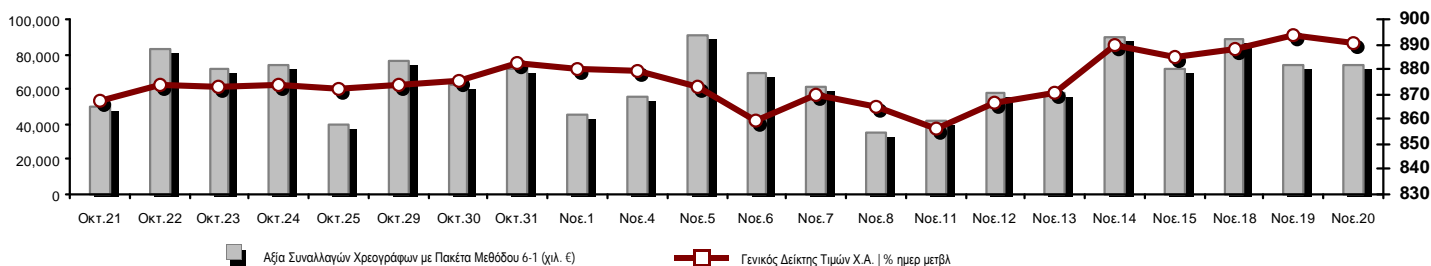
Ενότητα 7: Αναλυτικά Στοιχεία Συναλλαγών Αγοράς Παραγώγων

- Συμβόλαια Μελλοντικής Εκπλήρωσης σε Δείκτες
- Συμβόλαια Μελλοντικής Εκπλήρωσης σε Μετοχές
- Δικαιώματα Προαίρεσης σε Δείκτες
- Δικαιώματα Προαίρεσης σε Μετοχές
- Στοιχεία Συναλλαγών Προϊόντων Δανεισμού

Παράρτημα Α: Κωδικοί και ονομασίες Κλάδων Οικονομικής Δραστηριότητας του Χρηματιστηρίου Αθηνών

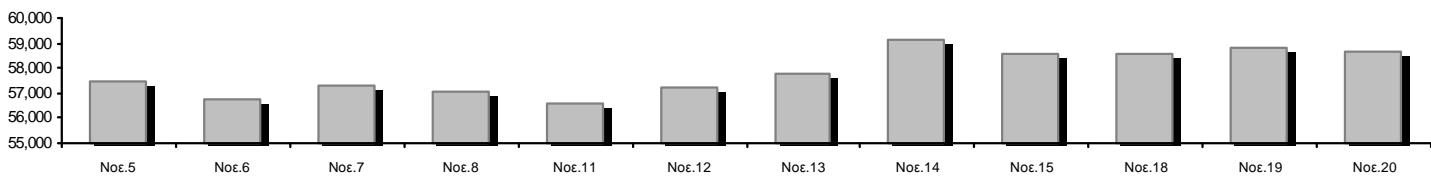
Οι Αγορές Χρεογράφων Παραγώγων Δανεισμού

Γενικός Δείκτης Τιμών και Αξία Συναλλαγών Μετοχών και Παραγώγων

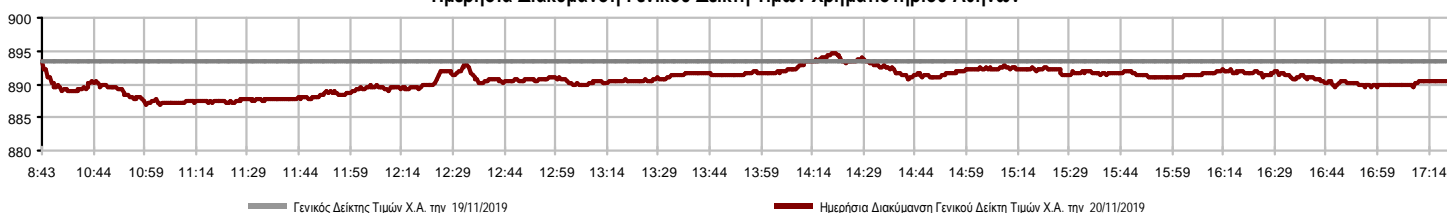


Κεφαλαιοποίηση Χ.Α. (εκατ €) **:	58,613.66		Συνολικές Ανοικτές Θέσεις σε Παράγωγα	378,004
Ημερήσια μεταβολή: εκατ. € %	-231.02	-0.39%	Ανοικτές θέσεις σε ΣΜΕ επί Δεικτών % ημερ μετβλ	11,063 1.76%
Μέση ετήσια Κεφ/ποίηση: εκατ. € % Μετβλ. Μέση προηγ. έτος	54,080.50	3.74%	Ανοικτές θέσεις σε ΣΜΕ επί μετοχών % ημερ μετβλ	363,923 -0.40%
Γενικός Δείκτης Τιμών Χ.Α. % ημερ μετβλ	890.37	-0.34%	Ανοικτές θέσεις σε Δικαιώματα επί Δεικτών % ημερ μετβλ	1,822 35.67%
Κεφαλαιοποίηση Γενικού Δείκτη (εκατ. €)	53,616.09		Ανοικτές θέσεις σε Δικαιώματα επί μετοχών % ημερ μετβλ	1,196 1.70%
Ημερήσια μεταβολή (εκατ. €)	-208.82			
Αξία Συναλλαγών Χρεογράφων με Πακέτα Μεθόδου 6-1 (χιλ. €)	74,056.28		Πλήθος Συμβολαίων Παραγώγων:	25,067
Ημερήσια μεταβολή: %	-355.68	-0.48%	Ημερήσια μεταβολή: τμχ %	590 2.41%
Μέση Αξία Συν/γών ΥτD: χιλ. € % Μετβλ Μέση προηγ. έτος	65,643.73	19.52%	Μέσος Όγκος Συμβ. ΥτD: % Μετβλ Μέσο προηγ. Έτος	41,609 -25.71%
Αξία Συναλλαγών Πακέτων Μεθόδου 6-1 (χιλ. €)	12,635.95		Πλήθος Πράξεων Παραγώγων:	1,969
Αξία Συναλλαγών Πακέτων Μεθόδου 6-2 & 6-3 (χιλ. €)	0.00		Ημερήσια μεταβολή: πλήθος %	58 3.04%
Αξία Συναλλαγών Ομολόγων (χιλ.€)	977.58		Μέσο Πλήθος Πράξεων ΥτD: % Μετβλ Μέσο προηγ. Έτος	2,885 6.41%
Όγκος Συναλλαγών Χρεογράφων με Πακέτα Μεθόδου 6-1 (χιλ. Τμχ)	19,380.27		Συνολικές Ανοικτές Θέσεις σε Δανεισμό	240,046
Ημερήσια μεταβολή: χιλ. τμχ %	-5,197.76	-21.15%	Ημερήσια μεταβολή: τμχ %	-45,130 -15.83%
Μέσος Όγκος Συν/γών ΥτD: % Μετβλ Μέσο προηγ. Έτος	32,890.20	-11.47%	Πλήθος Συναλλαγών Δανεισμού (Πολυμερής/Διμερής)	114,700
Όγκος Συναλλαγών Πακέτων Μεθόδου 6-1 (χιλ. Τεμάχια)	878.55		Ημερήσια μεταβολή: τμχ %	75,000
Όγκος Συναλλαγών Πακέτων Μεθόδου 6-2 & 6-3 (χιλ. Τεμάχια)	0.00		Πλήθος Πολυμερών Συναλλαγών	0
Όγκος Συναλλαγών Ομολόγων	945,838		Πλήθος Διμερών Συναλλαγών	114,700
Πλήθος Πράξεων Χρεογράφων με Πακέτα Μεθόδου 6-1	28,861		Πλήθος Πράξεων Δανεισμού:	4
Ημερήσια μεταβολή: πλήθος %	-7,832	-21.34%	Ημερήσια μεταβολή: %	1
Μέσο Πλήθος Πράξεων ΥτD: % Μετβλ Μέσο προηγ. Έτος	27,331	34.44%	Πλήθος Πράξεων Πολυμερών Συναλλαγών	0
Πλήθος πακέτων Μεθόδου 6-1	11		Πλήθος Πράξεων Διμερών Συναλλαγών	4
Πλήθος πακέτων Μεθόδου 6-2 & 6-3	0			
Πλήθος συναλλαγών Ομολόγων	78			

Κεφαλαιοποίηση Χ.Α. (εκατ €) **



Ημερήσια Διακύμανση Γενικού Δείκτη Τιμών Χρηματιστηρίου Αθηνών



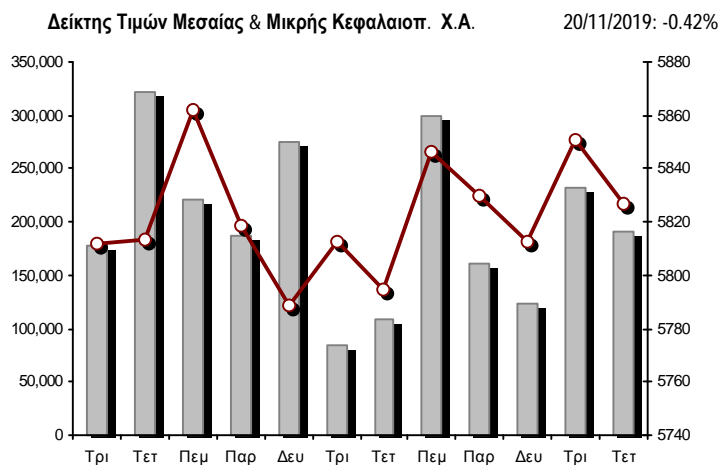
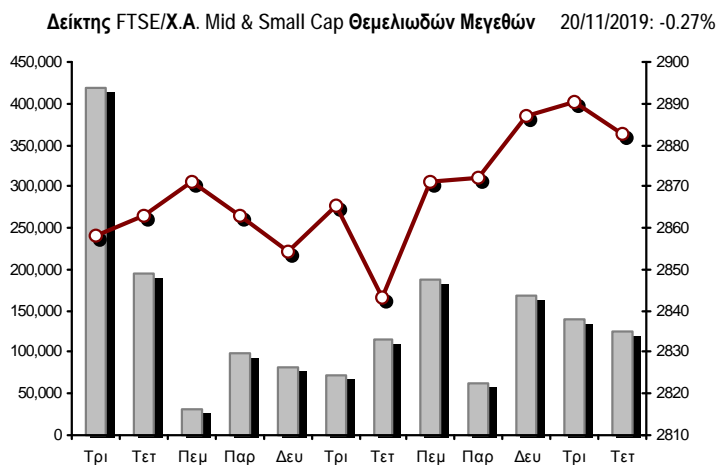
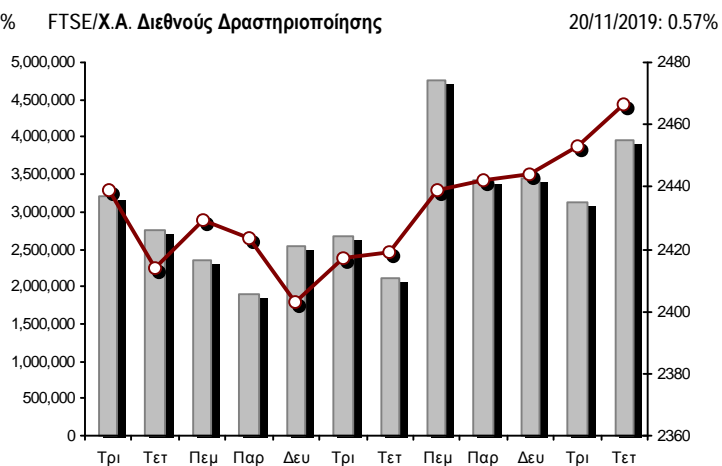
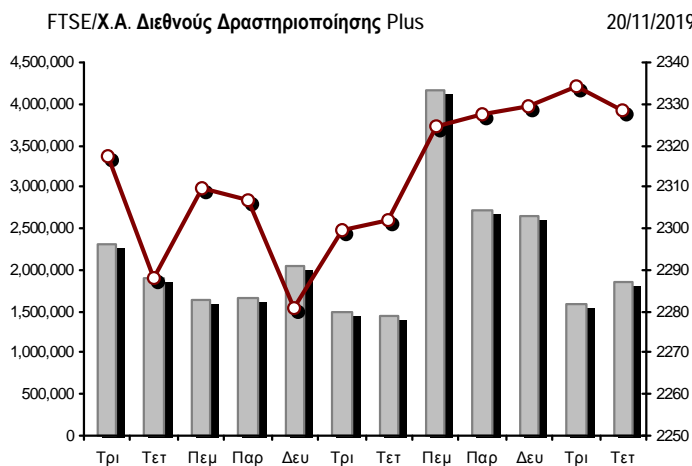
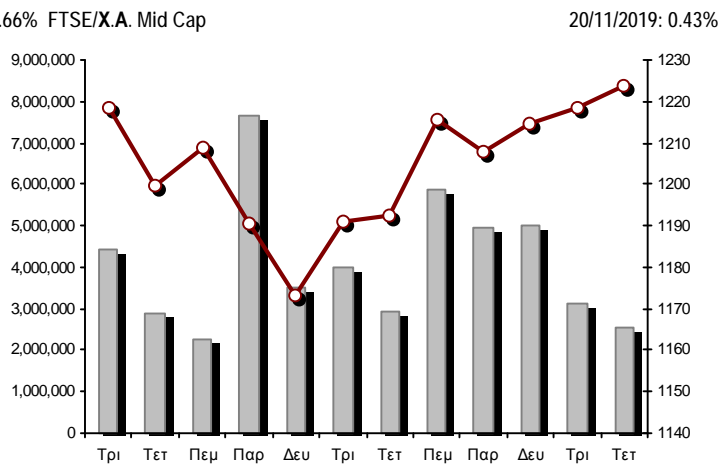
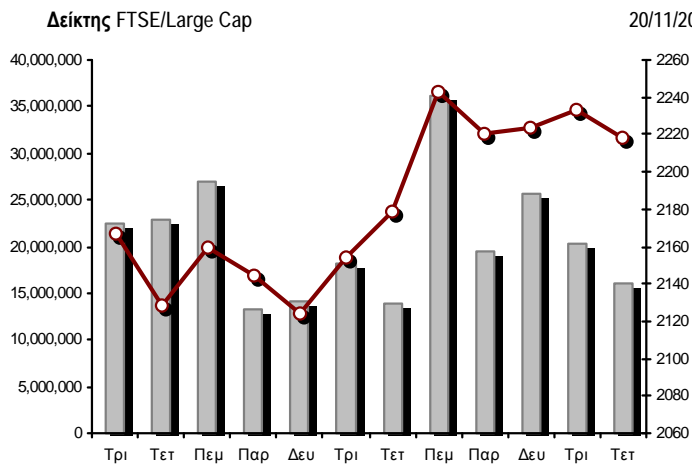
Χρηματιστηριακοί Δείκτες

Όνομασία Δείκτη	20/11/2019	19/11/2019	Δ μον.	Δ %	Κατώτερη	Ανώτερη	Κατ.έτους	Ανωτ.έτους	Ετησ. μεταβ.
Γενικός Δείκτης Τιμών Χ.Α.	890.37	893.37	-3.00	-0.34%	886.87	894.70	600.12	901.57	45.18% #
FTSE/X.A. Large Cap	2,218.09	2,232.79	-14.70	-0.66%	2,213.08	2,235.16	1,580.73	2,270.46	37.91% #
FTSE/X.A. Mid Cap	1,223.89	1,218.66	5.23	0.43%	1,209.53	1,226.40	945.49	1,467.88	25.52% #
FTSE/X.A.-Χ.Α.Κ. Τραπεζικός Δείκτης	676.33	692.81	-16.48	-2.38%	673.43	692.81	275.15	699.47	103.26% #
FTSE/X.A. Διεθνούς Δραστηριοποίησης Plus	2,328.66	2,334.08	-5.42	-0.23%	2,316.83	2,340.65	1,947.04	2,479.89	16.76% #
FTSE/X.A. Διεθνούς Δραστηριοποίησης	2,466.76	2,452.88	13.88	0.57%	2,438.48	2,469.75	1,866.67	2,517.12	30.01% #
FTSE/X.A. Mid & Small Cap Θεμελιωδών Μεγεθών	2,882.54	2,890.37	-7.83	-0.27%	2,869.66	2,892.13	2,173.67	2,922.83	30.13% #
Δείκτης Τιμών Μεσαίας & Μικρής Κεφαλαιοπ. Χ.Α.	5,826.55	5,850.95	-24.40	-0.42%	5,789.61	5,850.95	3,914.71	5,994.42	47.06% #
FTSE/X.A. Δείκτης Αγοράς	549.75	553.27	-3.52	-0.64%	548.43	553.82	392.32	563.60	37.72% #
Δείκτης FTSE Med	4,969.14	4,960.09	9.05	0.18%			3,966.78	4,969.14	25.33% #
Δείκτης Συνολικής Απόδοσης Γενικού Δείκτη Χ.Α.	1,451.45	1,456.35	-4.90	-0.34%	1,445.76	1,458.52	952.47	1,466.98	49.11% #
FTSE/X.A. Large Cap Συνολικής Απόδοσης	3,278.35	3,300.08	-21.73	-0.66%			2,321.35	3,347.07	40.10% #
FTSE/X.A. Large Cap Net Συνολικής Απόδοσης	1,006.21	1,012.88	-6.67	-0.66%	1,003.94	1,013.95	692.89	1,027.12	42.72% #
FTSE/X.A. Mid Cap Συνολικής Απόδοσης	1,490.90	1,484.53	6.37	0.43%			1,180.35	1,784.30	23.88% #
FTSE/X.A.-Χ.Α.Κ. Τραπεζικός Δείκτης Συνολ. Απόδ.	591.15	605.55	-14.40	-2.38%			265.40	605.55	88.58% #
Ελληνικός Δείκτης Mid & Small Cap	1,208.52	1,209.74	-1.22	-0.10%	1,201.28	1,210.77	884.70	1,269.98	33.30% #
FTSE/X.A. Τράπεζες	893.60	915.36	-21.76	-2.38%	889.77	915.36	363.54	924.17	103.26% #
FTSE/X.A. Χρηματοοικονομικές Υπηρεσίες	999.34	1,004.27	-4.93	-0.49%	992.86	1,006.25	744.92	1,191.69	28.08% #
FTSE/X.A. Βιομηχανικά Προϊόντα & Υπηρεσίες	2,599.55	2,615.10	-15.55	-0.59%	2,588.76	2,623.04	1,884.26	2,967.88	36.14% #
FTSE/X.A. Εμπόριο	73.35	77.62	-4.27	-5.50%	73.35	77.62	58.44	82.89	22.43% #
FTSE/X.A. Ακίνητης Περιουσίας	4,985.08	4,914.41	70.67	1.44%	4,912.83	4,985.08	2,928.70	6,158.58	65.07% #
FTSE/X.A. Προσωπικά & Οικιακά Προϊόντα	9,715.05	9,759.00	-43.95	-0.45%	9,660.94	9,844.17	6,649.54	9,943.56	41.24% #
FTSE/X.A. Τρόφιμα & Ποτά	10,455.11	10,634.21	-179.10	-1.68%	10,421.26	10,634.21	10,000.70	13,120.06	3.41% #
FTSE/X.A. Πρώτες Ύλες	6,558.05	6,701.32	-143.27	-2.14%	6,548.72	6,721.83	3,146.82	11,171.70	99.89% #
FTSE/X.A. Κατασκευές & Υλικά	2,962.83	2,958.62	4.21	0.14%	2,931.40	2,970.65	2,437.75	3,183.37	14.74% #
FTSE/X.A. Πετρέλαιο & Αέριο	5,223.12	5,224.11	-0.99	-0.02%	5,174.53	5,224.11	4,612.01	5,758.60	7.47% #
FTSE/X.A. Χημικά	8,956.68	8,971.50	-14.82	-0.17%	8,832.51	8,978.91	7,722.79	11,217.47	9.55% #
FTSE/X.A. Ταξίδια & Αναψυχή	1,700.43	1,688.64	11.79	0.70%	1,676.76	1,704.45	1,309.57	1,754.14	28.52% #
FTSE/X.A. Τεχνολογία	887.02	884.61	2.41	0.27%	877.60	889.75	692.80	1,087.14	25.07% #
FTSE/X.A. Τηλεπικοινωνίες	3,831.58	3,715.97	115.61	3.11%	3,704.96	3,845.34	2,614.94	3,845.34	46.22% #
FTSE/X.A. Υπηρεσίες Κοινής Ωφέλειας	2,862.38	2,865.43	-3.05	-0.11%	2,834.07	2,865.43	1,729.19	2,923.15	62.73% #
FTSE/X.A. Υγεία	497.96	497.96	0.00	0.00%	497.96	497.96	460.82	512.40	-1.63% #
Δείκτης Όλων των Μετοχών Χ.Α.	206.40	207.20	-0.80	-0.39%	206.40	206.40	157.01	215.26	30.62% #
Ελληνικός Δείκτης Εταιρικών Ομολόγων	121.16	121.18	-0.02	-0.02%			116.31	121.33	4.14% #
Ελληνικός Δείκτης Τιμών Εταιρικών Ομολόγων	96.76	96.79	-0.02	-0.03%			95.04	97.19	1.01% #

Σημείωση 1: Το κλείσιμο των Δεικτών FTSE/Med 100, Ελληνικός Δείκτης Εταιρικών Ομολόγων και, Ελληνικός Δείκτης Τιμών Εταιρικών Ομολόγων αφορούν την συνεδρίαση της 18/11/2019.

Σημείωση 2: Ο Ελληνικός Δείκτης Mid & Small Cap είναι Customized δείκτης υπολογιζόμενος από το Χρηματιστήριο Αθηνών.

Χρηματιστηριακοί Δείκτες



■ Όγκος συναλλαγών δεικτών

— Τιμές κλεισίματος δεικτών

Αναλυτικά Στοιχεία Συναλλαγών Αγοράς Χρεογράφων

	Όλα τα Χρεόγραφα	Κύρια Αγορά	Επιτήρηση	Διαπραγματεύσιμα Αμοιβαία Κεφάλαια
Σύνολα	128	108	19	1
Ανοδικές / Καθοδικές / Σταθερές:	40 / 58 / 30	37 / 52 / 19	3 / 5 / 11	0 / 1 / 0
Κεφαλαιοποίηση Χ.Α. (εκατ €) **	58,613.66	58,319.34	294.32	
Μέση Ημερήσια Αξία Συνγών (χιλ. €)	65,643.73	65,615.04	52.88	42.52
Αξία Συναλλαγών	74,056.28	73,954.84	66.96	34.48
Κύριος Πίνακας:	61,420.33	61,318.89	66.96	34.48
Προσυμφωνημένων Συναλλαγών 6_1_2_3:	12,635.95	12,635.95	0.00	0.00
Πίνακας Εκποιήσεων:	0.00	0.00	0.00	0.00
Πίνακας Ειδικών Όρων:	0.00	0.00	0.00	0.00
Μέσος Ημερήσιος Όγκος Συναλλαγών	32,890,203	32,539,662	377,563	1,942
Όγκος Συναλλαγών	19,380,268	19,079,346	299,417	1,505
Κύριος Πίνακας:	18,501,719	18,200,797	299,417	1,505
Προσυμφωνημένων Συναλλαγών 6_1_2_3:	878,549	878,549	0	0
Πίνακας Εκποιήσεων:	0	0	0	0
Πίνακας Ειδικών Όρων:	0	0	0	0
Μέσο Ημερήσιο Πλήθος Πράξεων	27,331	27,181	149	3
Αριθμός Πράξεων	28,861	28,680	179	2
Κύριος Πίνακας:	28,850	28,669	179	2
Προσυμφωνημένων Συναλλαγών 6_1_2_3:	11	11	0	0
Πίνακας Εκποιήσεων:	0	0	0	0
Πίνακας Ειδικών Όρων:	0	0	0	0

Στοιχεία Συναλλαγών Κλάδων Χρηματιστηρίου Αθηνών & Χρηματοοικονομικών Προϊόντων (Δ.Α.Κ.)

Κωδικός	Κλάδοι	Ανοδικές / Καθοδικές / Σταθερές	Αριθμός Πράξεων	Όγκος Συναλλαγών	Αξία Συναλλαγών	% στη Συνολική Αξία
12000	- Χρηματοοικονομικά Προϊόντα	0 / 1 / 0	2	1,505	34,480.00	0.05%
3510	- Ακίνητη Περιουσία	5 / 2 / 2	748	215,560	1,371,079.51	1.85%
3030	- Ασφάλειες	1 / 0 / 0	73	9,073	45,175.14	0.06%
5020	- Βιομηχανικά Προϊόντα & Υπηρεσίες	4 / 10 / 6	1,586	553,698	2,396,688.92	3.24%
4040	- Εμπόριο	0 / 4 / 2	267	110,096	446,721.26	0.60%
6010	- Ενέργεια	1 / 3 / 0	727	118,418	2,131,084.02	2.88%
4020	- Καταναλωτικά Προϊόντα & Υπηρεσίες	2 / 4 / 1	1,698	262,446	3,265,692.95	4.41%
5010	- Κατασκευές & Υλικά Κατασκευών	6 / 3 / 5	1,863	991,318	2,412,844.74	3.26%
4030	- Μέσα Ενημέρωσης	0 / 0 / 3	3	475	106.20	0.00%
4520	- Προσωπική Φροντίδα, Φάρμακα & Παντοπωλεία	2 / 1 / 0	178	33,108	200,697.09	0.27%
5510	- Πρώτες Ύλες	4 / 8 / 2	315	173,015	142,780.11	0.19%
4050	- Ταξίδια και Αναψυχή	2 / 2 / 2	3,266	1,224,159	8,681,336.59	11.72%
1010	- Τεχνολογία	3 / 3 / 2	921	273,691	488,411.97	0.66%
1510	- Τηλεπικοινωνίες	2 / 3 / 0	3,819	2,003,966	26,667,097.34	36.01%
3010	- Τράπεζες	2 / 4 / 0	10,762	11,321,347	20,125,163.01	27.18%
4510	- Τρόφιμα, Ποτά & Καπνοβιομηχανίες	2 / 4 / 3	682	208,401	3,693,965.90	4.99%
2010	- Υγεία	2 / 0 / 1	83	61,535	38,704.23	0.05%
6510	- Υπηρεσίες Κοινής Ωφέλειας	1 / 4 / 0	1,377	427,773	1,614,934.29	2.18%
3020	- Χρηματοοικονομικές Υπηρεσίες	1 / 2 / 1	491	1,390,684	299,318.03	0.40%

Οι 10 Μετοχές με τη μεγαλύτερη Άνοδο & Πτώση

Κύρια Αγορά

Μετοχές με τη μεγαλύτερη Θετική μεταβολή τιμής	Τιμή κλεισ.	Μεταβ.	Μετοχές με τη μεγαλύτερη Αρνητική μεταβολή τιμής	Τιμή κλεισ.	Μεταβ.
ΠΕΤΡΟΠΟΥΛΟΣ ΠΕΤΡΟΣ (ΚΟ)	7.3	8.15% #	A.S. COMPANY (ΚΟ)	2.92	-5.50% α
ΒΥΤΕ COMPUTER (ΚΟ)	1.17	5.40% #	ΑΛΟΥΜΥΛ (ΚΟ)	1.12	-3.45% α
ΦΙΕΡΑΤΞ (ΚΟ)	0.62	4.20% #	ALPHA BANK (ΚΟ)	1.85	-2.94% α
ΟΤΕ (ΚΟ)	13.92	3.11% #	FOURLIS ΣΥΜΜΕΤΟΧΩΝ (ΚΟ)	5.37	-2.72% α
ΙΚΤΙΝΟΣ ΕΛΛΑΣ (ΚΟ)	1.074	2.87% #	ΟΛΘ (ΚΟ)	26.1	-2.61% α
ΙΑΤΡΙΚΟ ΑΘΗΝΩΝ (ΚΟ)	2.27	2.25% #	ΕΘΝΙΚΗ ΤΡΑΠΕΖΑ (ΚΟ)	3.06	-2.24% α
ΙΝΤΡΑΛΟΤ (ΚΟ)	0.405	2.14% #	ΠΕΙΡΑΙΩΣ ΤΡΑΠΕΖΑ (ΚΟ)	3.11	-2.08% α
ΚΡΙ - ΚΡΙ (ΚΟ)	5.38	1.89% #	ΤΡΑΠΕΖΑ EUROBANK ERGASIAS (ΚΟ)	0.965	-2.03% α
ΤΕΧΝΙΚΗ ΟΛΥΜΠΙΑΚΗ (ΚΟ)	2.44	1.67% #	ΠΛΑΙΣΙΟ COMPUTERS (ΚΟ)	3.58	-1.92% α
ΚΕΚΡΟΨ (ΚΟ)	2.795	1.64% #	COCA-COLA HBC AG (ΚΟ)	28	-1.72% α

Μετοχές με τη μεγαλύτερη Αξία Συναλλαγών	Αξία (χιλ. €)	Μεταβ.	Μετοχές με το μεγαλύτερο Όγκο Συναλλαγών	Όγκος	Μεταβ.
ΟΤΕ (ΚΟ)	26,601.89	3.11% #	ΤΡΑΠΕΖΑ EUROBANK ERGASIAS (ΚΟ)	4,833,639	-2.03% α
ΟΠΑΠ (ΚΟ)	8,321.05	0.87% #	ALPHA BANK (ΚΟ)	3,442,178	-2.94% α
ALPHA BANK (ΚΟ)	6,462.88	-2.94% α	ΟΤΕ (ΚΟ)	1,927,082	3.11% #
ΕΘΝΙΚΗ ΤΡΑΠΕΖΑ (ΚΟ)	5,432.73	-2.24% α	ΕΘΝΙΚΗ ΤΡΑΠΕΖΑ (ΚΟ)	1,767,019	-2.24% α
ΤΡΑΠΕΖΑ EUROBANK ERGASIAS (ΚΟ)	4,689.37	-2.03% α	MARFIN INVESTMENT GROUP (ΚΟ)	1,354,934	-1.60% α
ΠΕΙΡΑΙΩΣ ΤΡΑΠΕΖΑ (ΚΟ)	3,382.03	-2.08% α	ΠΕΙΡΑΙΩΣ ΤΡΑΠΕΖΑ (ΚΟ)	1,076,424	-2.08% α
COCA-COLA HBC AG (ΚΟ)	3,346.48	-1.72% α	ΟΠΑΠ (ΚΟ)	842,211	0.87% #
JUMBO (ΚΟ)	2,691.18	-0.43% α	ΕΛΛΑΚΤΩΡ (ΚΟ)	596,550	-0.12% α
ΜΟΤΟΡ ΟΪΛ (ΚΟ)	1,913.46	-0.27% α	ΙΝΤΡΑΛΟΤ (ΚΟ)	343,202	2.14% #
ΜΥΤΙΛΗΝΑΙΟΣ (ΚΟ)	1,565.83	-0.60% α	ΔΕΗ (ΚΟ)	263,486	-1.25% α

Σημείωση: Απεικονίζονται οι Μετοχές που δεν ανήκουν στις Κατηγορίες Χαμηλής Διασποράς και Επιτήρησης και πραγματοποιήσαν κατά τη διάρκεια της συνεδρίασης Αξία Συναλλαγών μεγαλύτερη από 10,000 Ευρώ.

Αναλυτικά Στοιχεία Συναλλαγών Αγοράς Παραγώγων

	Αριθμός Πράξεων	Όγκος	Ανοικτές θέσεις
Σ.Μ.Ε. σε Δείκτες	207	843	11,063
FTSE/X.A. Large Cap	207	843	11,063
Σ.Μ.Ε. σε Μετοχές	1,750	24,002	363,923
ΑΔΜΗΕ ΣΥΜΜΕΤΟΧΩΝ Α.Ε. (ΚΟ)	3	22	7,500
ALPHA BANK (ΚΟ)	294	5,319	55,870
ΑΤΤΙΚΑ BANK Α.Τ.Ε. (ΚΟ)	0	0	7,475
COCA-COLA HBC AG (ΚΟ)	106	178	558
CENERGY HOLDINGS (ΚΑ)	4	47	7,711
ΕΛΛΑΚΤΩΡ (ΚΟ)	207	2,794	20,289
ΤΡΑΠΕΖΑ EUROBANK ERGASIAS (ΚΟ)	120	2,796	35,170
ΕΥΔΑΠ (ΚΟ)	9	22	363
FOURLIS ΣΥΜΜΕΤΟΧΩΝ (ΚΟ)	6	7	201
ΓΕΚ ΤΕΡΝΑ (ΚΟ)	19	49	10,328
ΕΛΛΗΝ. ΧΡΗΜΑΤΙΣΤΗΡΙΑ-Χ.Α. (ΚΟ)	7	17	2,653
ΕΛΛΗΝΙΚΑ ΠΕΤΡΕΛΑΙΑ (ΚΟ)	3	3	2,168
INTRACOM HOLDINGS (ΚΟ)	2	6	3,797
ΙΝΤΡΑΛΟΤ (ΚΟ)	9	86	6,057
JUMBO (ΚΟ)	10	25	546
LAMDA DEVELOPMENT(ΚΟ)	15	54	1,820
MARFIN INVESTMENT GROUP (ΚΟ)	83	3,405	80,593
ΜΟΤΟΡ ΟΪΛ (ΚΟ)	2	4	568
ΜΥΤΙΛΗΝΑΙΟΣ (ΚΟ)	31	105	12,774
ΕΘΝΙΚΗ ΤΡΑΠΕΖΑ (ΚΟ)	365	5,240	41,312
ΟΠΑΠ (ΚΟ)	153	935	6,403
ΟΤΕ (ΚΟ)	64	243	2,142
ΟΛΠ (ΚΟ)	0	0	726
ΠΕΙΡΑΙΩΣ ΤΡΑΠΕΖΑ (ΚΟ)	153	2,190	29,648
ΔΕΗ (ΚΟ)	61	360	16,017
ΤΕΡΝΑ ΕΝΕΡΓΕΙΑΚΗ (ΚΟ)	12	32	4,837
ΤΙΤΑΝ CEMENT (ΚΑ)	1	1	72
ΒΙΟΗΑΛCO SA/NV (ΚΑ)	11	62	6,325
Δικαιώματα σε Δείκτες	11	221	1,822
FTSE/X.A. Large Cap	11	221	1,822
Δικαιώματα σε Μετοχές	1	1	1,196
ALPHA BANK (ΚΟ)	0	0	40
ΕΘΝΙΚΗ ΤΡΑΠΕΖΑ (ΚΟ)	0	0	635
ΟΠΑΠ (ΚΟ)	1	1	19
ΟΤΕ (ΚΟ)	0	0	245
ΠΕΙΡΑΙΩΣ ΤΡΑΠΕΖΑ (ΚΟ)	0	0	133
ΔΕΗ (ΚΟ)	0	0	124
Συνολική Δραστηριότητα	1,969	25,067	378,004

Πληθος Χρεογράφων	Ονομ. Αξία	Μερίσματα [1]			Ημερ.Τελευτ.Αποκοπής	Αποκοπή Δικαιώμα	Σημ. Χρεόγραφα	Τιμή κλεισίματος	% μεταβ.	Προηγ. Κλείσιμο- ημ/νία	Άνοιγμα	Κατωτ Τιμή	Ανωτ Τιμή	Τελ Τιμή	Σταθμ Τιμή	Τελευταία ζήτηση [7]	Τελευταία προσφορά [7]	P/E μετά φ. Χρήση	Όγκος	Πράξεις	Αξία Συναλλαγών[8]	Χ.Α. Εταιρείας (χιλ. €) [3,5]	Χαμηλό έτους	Υψηλό έτους	Κλάδος [4]						
1,543,699,381	0.300				07/04/2008	18/04/2017		1.85	-2.94	€	1.906	19/11/2019	1.906	1.85	1.914	1.85	1.878	50@1.85			3,442,178	3,728	6,462,877.02	2,855,843.85	0.841	1.983	30101010				
461,254,013	0.300				04/06/2008	30/04/2018		0.437	0.34	#	0.436	19/11/2019	0.4355	0.4295	0.44	0.437	0.434	4028@0.430			196,916	219	85,441.42	201,568.00	0.0992	0.62	30101010				
190,162,681						07/12/2016		1.346	-1.03	€	1.36	19/11/2019	1.35	1.332	1.354	1.346	1.344	1802@1.34			36,009	71	48,411.86	255,958.97	1.182	1.61	50202010				
369,285,526	6.70	0.44	0.54	2.57	04/07/2019	29/04/2013		28	-1.72	€	28.49	19/11/2019	28.4	27.9	28.4	28	28.106	440@27.91			119,068	554	3,346,478.4010	339,994.73	26.81	35.2	45101020				
51,807,314	0.810				21/06/2010	23/07/2019		5.37	-2.72	€	5.52	19/11/2019	5.5	5.37	5.5	5.37	5.461	6@5.37			48,821	112	266,635.23	278,205.28	3.775	5.86	40401010				
76,000,000	1.00				03/07/2007	17/09/2018		0.878	-0.23	€	0.88	19/11/2019	0.872	0.862	0.882	0.878	0.873	1141@0.872			63,848	118	55,759.73	66,728.00	0.61	1.202	15101010				
136,059,759	0.880	0.36	0.36	0.39	11/11/2019	05/03/2014		18.5	-0.43	€	18.58	19/11/2019	18.8	18.38	18.8	18.5	18.54	199@18.49			145,154	1,400	2,691,179.67	2,517,105.54	12.22	18.88	40203045				
79,721,775	0.300				30/05/2007	23/06/2014		7.9	1.54	#	7.78	19/11/2019	7.81	7.77	7.9	7.9	7.815	3172@7.85			159,953	566	1,249,967.47	629,802.02	5.62	10.1	35101010				
939,510,748	0.300				26/04/2007	29/08/2014		0.0984	-1.60	€	0.1	19/11/2019	0.101	0.0978	0.101	0.0984	0.099	6500@0.098			1,354,934	317	134,676.76	92,447.86	0.067	0.1592	30202000				
82,447,868						23/07/2019		18.58	0.11	#	18.56	19/11/2019	18.42	18.28	18.66	18.58	18.546	425@18.44			29,898	212	554,475.90	1,531,881.39	17.86	20	50101030				
259,189,761						26/02/2016		3.7	-0.67	€	3.725	19/11/2019	3.725	3.67	3.725	3.7	3.685	200@3.68			87,620	188	322,900.62	959,002.12	2.45	4.495	50203000				
232,000,000	2.12			0.0601	02/08/2019	19/06/2017		2.2	-0.45	€	2.21	19/11/2019	2.18	2.17	2.2	2.2	2.183	1010@2.18			12.08	2018	80,756	233	176,300.59	510,400.00	1.46	2.29	65101015		
71,417,100	0.650	0.4	0.55	0.6	03/06/2019	27/06/2014		8.2		~	8.2	19/11/2019	8.2	8.09	8.21	8.2	8.186	2358@8.15			26572@8.20		25,798	103	211,177.33	585,620.22	6.97	8.73	40501010		
103,423,291	0.570				01/08/2011	19/04/2016		6.9	0.14	#	6.89	19/11/2019	6.92	6.82	6.94	6.9	6.89	4556@6.86			440@6.92		76,840	245	529,418.09	713,620.71	4.08	7	50101010		
232,000,000	2.48				20/07/2015	12/12/2001		3.15	-1.25	€	3.19	19/11/2019	3.154	3.15	3.19	3.15	3.162	7356@3.15			8000@3.17		263,486	666	833,075.63	730,800.00	1.201	3.26	65101015		
914,715,153	3.00				16/05/2008	29/08/2018		3.06	-2.24	€	3.13	19/11/2019	3.102	3.042	3.12	3.06	3.075	1906@3.06			71553@3.06		1,767,019	2,545	5,432,734.26	2,799,028.37	0.9	3.13	30101010		
214,272,003	1.03				05/07/2011	22/07/2019		1.74	-0.12	€	1.742	19/11/2019	1.758	1.726	1.764	1.74	1.746	11339@1.74			5000@1.75		596,550	983	1,041,546.28	372,833.29	1.1784	2.3	50101010		
60,348,000	0.580	0.065	0.0502	0.05	05/06/2019	05/08/2019		4.56	-0.22	€	4.57	19/11/2019	4.57	4.53	4.57	4.56	4.548	1750@4.55			65@4.56		35,552	168	161,687.97	275,186.88	3.52	5.23	30202015		
305,635,185	2.18		0.4	0.75	01/07/2019	01/10/2003		8.66	0.58	#	8.61	19/11/2019	8.58	8.54	8.66	8.66	8.606	420@8.63			829@8.66		24,051	181	206,977.67	2,646,800.70	7.23	9.6	60101000		
114,320,400	0.100		(0.0175)	#####	08/07/2019	05/08/2019		1.074	2.87	#	1.044	19/11/2019	1.034	1.03	1.074	1.074	1.045	300@1.05			150@1.07		173,104	213	180,889.81	122,780.11	0.881	1.3975	50101035		
156,961,721	0.300				30/05/2013	14/11/2007		0.405	2.14	#	0.397	19/11/2019	0.386	0.386	0.409	0.405	0.402	274@0.404			2313@0.408		343,202	287	137,913.56	63,569.50	0.3	0.581	40501020		
19,804,134	0.300				01/07/2004	06/11/2017		2.795	1.64	#	2.75	19/11/2019	2.83	2.74	2.83	2.795	2.796	644@2.79			640@2.80		2018	22,437	94	62,738.36	55,352.55	1.24	3.9	35101010	
110,782,980	0.750	0.9	1.3	1.3	26/06/2019	04/11/2013		21.78	-0.27	€	21.84	19/11/2019	21.7	21.6	21.8	21.78	21.71	156@21.72			1556@21.80		88,139	526	1,913,459.93	2,412,853.30	19.12	24.4	60101020		
142,891,161	0.970		0.32	0.36	26/06/2019	07/07/2017		9.85	-0.60	€	9.91	19/11/2019	9.95	9.81	9.95	9.85	9.868	10@9.84			33@9.89		158,673	967	1,565,827.41	1,407,477.94	7.19	11.43	50203000		
25,000,000	2.00	0.0892	0.1712	0.424	22/07/2019	08/08/2003		22.95		~	22.95	19/11/2019	23	22.8	23	22.95	22.832	3240@22.80			26@22.95		20.58	2018	8,540	87	194,984.25	573,750.00	14.42	25.25	50206060
321,623,443	0.300	0.72	0.4	0.7	26/06/2019	25/04/2001		9.9	0.87	#	9.815	19/11/2019	9.82	9.75	9.94	9.9	9.88	269@9.88			375@9.90		842,211	2,845	8,321,054.31	3,184,072.09	7.5241	10.32	40501020		
479,939,319	2.83	0.16	0.3529	0.5245	22/07/2019	18/06/1998		13.92	3.11	#	13.5	19/11/2019	13.46	13.46	13.99	13.92	13.804	991@13.86			9750@13.94		1,927,082	3,681	26,601,888.14	6,680,755.32	9.5	13.99	15102015		
436,659,164	6.00				16/05/2008	31/07/2017		3.11	-2.08	€	3.176	19/11/2019	3.154	3.098	3.18	3.11	3.142	19722@3.11			4553@3.13		1,076,424	1,957	3,382,032.08	1,358,010.00	0.552	3.29	30101010		
69,877,484	0.780	(0.0875)	(0.14)	0.1489	24/07/2019	13/06/2018		8.48	0.95	#	8.4	19/11/2019	8.12	8.12	8.53	8.48	8.385	165@8.43			191@8.48		23,279	154	195,190.17	592,561.06	6.72	9.19	45201020		
113,918,936	0.300	0.0939	0.0419		10/01/2018	07/01/2019		7.49	1.63	#	7.37	19/11/2019	7.37	7.31	7.51	7.49	7.435	800@7.42			200@7.50		40,069	197	297,894.71	853,252.83	5.3	7.87	65101010		
3,709,161,852	0.230				02/05/2008	20/05/2019		0.965	-2.03	€	0.985	19/11/2019	0.98	0.951	0.984	0.965	0.97	10000@0.960			20472@0.965		4,833,639	2,243	4,689,373.79	3,579,341.19	0.4664	0.9925	30101010		

Κύρια Αγορά - Μέσης Συναλλακτικής Δραστηριότητας

13,126,020	0.490				08/07/2010	06/09/2019		2.92	-5.50	€	3.09	19/11/2019	3.02	2.92	3.02	2.92	2.943	1500@2.91			5000@2.97		45,005	57	132,428.50	38,327.98	2.38	3.3	40401030		
102,847,472	0.300				01/07/2008	01/03/2010		0.25		~	0.25	19/11/2019	0.25	0.25	0.25	0.25	0.25	949@0.220			12500@0.250		50	1	12.50	25,711.87	0.171	0.4	40301010		
48,855,000	0.080	(0.2125)	(0.275)	#####	20/05/2019	25/06/2019		7.1	-0.84	€	7.16	19/11/2019	7.06	7.04	7.16	7.1	7.102	2228@7.08			374@7.16		74,165	195	526,746.10	346,870.50	5.25	7.3	40201040		
11,921,531	2.10		0.035	0.055	22/03/2019	31/07/2017		2.2	-0.90	€	2.22	19/11/2019	2.2	2.2	2.22	2.2	2.213	1@2.22			1500@2.30		9.11	2018	16,880	43	37,349.74	26,227.37	1.96	2.56	35102030
15,816,009	0.300				01/07/2009	17/07/2000		1.17	5.40	#	1.11	19/11/2019	1.12	1.1	1.18	1.17	1.149	100@1.16			9250@1.18		89,151	133	102,427.41	18,504.73	0.49	1.41	10101010</		

Ημερήσιο Δελτίο Τιμών

Έτος: 140 Αύξων Αριθμός Συνεδρίασης: 221

Ενότητα 2: Αναλυτικά Στοιχεία Συναλλαγών Χρεογράφων

Τετάρτη, 20 Νοεμβρίου, 2019

Πληθος Χρεογράφων	Όνομ. Αξία	Μερίσματα [1]			Ημερ. Τελευτ. Αποκοπής		Σημ.	Χρεόγραφο	Τιμή κλεισίματος	% μεταβ.	Προηγ. Κλείσιμο-ημ/νία	Άνοιγμα	Κατωτ Τιμή	Ανωτ Τιμή	Τελ Τιμή	Σταθμ Τιμή	Τελευταία ζήτηση [7]	Τελευταία προσφορά [7]	Ρ/Ε μετά φ. Χρήση	Όγκος	Πράξεις	Αξία Συναλλαγών[8]	Χ.Α. Εταιρείας (χιλ. €) [3,5]	Χαμηλό έτους	Υψηλό έτους	Κλάδος [4]		
		2016	2017	2018	Μέρσιμα [2]	Δικαιώμα																						
101,123,806	0.360	---	---	---	22/07/2010	28/06/2011	---	CENTRIC ΣΥΜΜΕΤΟΧΩΝ (ΚΟ)	0.244	0.41 #	0.243	19/11/2019	0.244	0.239	0.245	0.244	0.244	450@0.240	8050@0.244	---	---	17,800	16	4,340.95	24,674.21	0.118	0.263	40203040
784,500	10.00	---	---	0.13	10/10/2019	31/07/2018	---	CNL CAPITAL (ΚΟ)	10.1	---	10.1	19/11/2019	10.1	10	10.1	10.1	10.062	50@10.10	405@10.20	(-6)-	2018	133	4	1,338.30	7,923.45	9.35	10.5	30202000
52,800,154	0.300	---	---	---	20/08/2014	21/06/2004	---	F.G. EUROPE (ΚΟ)	0.492	---	0.492	19/11/2019	---	---	---	---	---	---	20@0.346	---	---	---	---	---	25,977.68	0.342	0.62	40202020
20,578,374	0.620	0.07	0.1	---	08/06/2018	18/05/2015	---	INFORM ΛΥΚΟΣ Π. (ΚΟ)	1.57	-1.57 €	1.595	19/11/2019	1.585	1.55	1.595	1.57	1.574	100@1.56	100@1.58	---	---	11,600	36	18,253.69	32,308.05	0.744	1.795	50205030
10,500,000	4.00	0.28	0.31	0.36	07/05/2019	02/08/2016	---	INTERCONTINENTAL (ΚΟ)	6.85	0.74 #	6.8	19/11/2019	6.8	6.8	6.85	6.85	6.829	250@6.75	1035@6.85	---	---	1,200	3	8,195.00	71,925.00	5.5	6.95	35102000
30,477,156	0.300	---	---	---	12/08/2008	17/10/2017	---	INTRAKAT (ΚΟ)	1.8	0.84 #	1.785	19/11/2019	1.795	1.785	1.81	1.8	1.797	300@1.79	300@1.81	---	---	5,160	19	9,274.85	54,858.88	0.92	2.18	50101010
468,700	0.73	0.73	4.869	25/04/2019	21/05/2004	---	---	MERMEREN KOMB. A.D. PR. (ΕΛΠ)	53	2.71 #	51.6	19/11/2019	52.8	52.8	53	53	52.909	10@51.00	45@52.00	1.09	2018	11	2	582.00	24,841.10	44	76.8	55102000
10,500,000	0.950	---	---	---	24/06/2008	30/06/2017	---	MEVACO (ΚΟ)	1.79	-1.65 €	1.82	19/11/2019	1.8	1.75	1.8	1.79	1.777	90@1.78	140@1.79	---	2018	1,612	13	2,863.80	18,795.00	0.91	1.82	55102015
12,417,000	0.310	---	---	0.0205	27/08/2019	28/08/2017	---	MLS ΠΛΗΡΟΦΟΡΙΚΗ (ΚΟ)	1.66	---	1.66	19/11/2019	1.62	1.585	1.75	1.66	1.66	2201@1.64	1700@1.67	12.87	2018	145,140	642	240,966.68	20,612.22	0.75	5.32	10101015
3,953,090	0.300	0.2	0.16	0.15	06/06/2019	05/12/2012	---	PAPERPACK (ΚΟ)	5.05	-5.61 €	5.35	19/11/2019	5.1	5	5.1	5	5.031	300@4.84	471@5.10	26.23	2018	29	2	145.90	19,963.10	2.8	5.8	50203030
11,812,193	0.470	---	---	---	29/05/2018	10/07/2019	---	PROFILE (ΚΟ)	3.55	-0.28 €	3.56	19/11/2019	3.57	3.47	3.57	3.55	3.513	850@3.51	435@3.55	---	---	5,350	35	18,792.45	41,933.29	1.21	4.25	10101010
27,345,120	0.470	---	---	---	18/07/2005	26/02/2014	---	QUALITY & RELIABILITY (ΚΟ)	0.184	-0.54 €	0.185	19/11/2019	0.1855	0.1795	0.1855	0.184	0.181	5000@0.180	7207@0.184	---	---	7,673	15	1,388.36	5,031.50	0.161	0.271	10101010
35,740,896	0.100	---	---	---	05/09/2008	30/07/2019	---	QUEST ΣΥΜΜΕΤΟΧΩΝ (ΚΟ)	7.3	1.39 #	7.2	19/11/2019	7.24	7.2	7.36	7.3	7.269	1700@7.30	20@7.34	---	---	16,702	84	121,398.62	260,908.54	4.2667	7.56	10101010
57,434,884	1.31	---	---	---	05/06/2008	12/06/2009	---	REDS (ΚΟ)	1.2	---	1.2	19/11/2019	1.19	1.17	1.21	1.2	1.192	500@1.18	369@1.20	---	---	5,580	24	6,649.75	68,921.86	0.8	1.3	35101010
6,456,530	1.08	---	---	---	04/07/2019	02/08/2010	---	SPACE HELLAS (ΚΟ)	4.96	-0.40 €	4.98	19/11/2019	4.94	4.94	4.98	4.98	4.962	200@4.84	40@4.98	---	---	810	4	4,018.90	32,024.39	4.34	5.55	15101010
15,627,315	0.300	---	---	---	16/11/1992	24/07/2019	---	UNIBIOS (ΚΟ)	0.397	---	0.397	19/11/2019	0.391	0.385	0.399	0.397	0.39	300@0.393	4500@0.399	---	---	37,610	53	14,660.24	6,204.04	0.2334	0.47	50204000
77,654,850	0.300	---	---	---	01/07/2011	21/02/2003	---	ΑΒΑΣ Α.Ε. (ΚΟ)	0.699	-1.27 €	0.708	19/11/2019	0.706	0.68	0.71	0.699	0.697	1000@0.685	3090@0.703	---	---	52,085	80	36,293.39	54,280.74	0.286	0.879	50101010
22,016,250	0.370	---	---	---	15/07/2009	11/05/2000	---	ΑΛΟΥΜΥΛΑ (ΚΟ)	1.12	-3.45 €	1.16	19/11/2019	1.165	1.12	1.165	1.12	1.131	700@1.12	3000@1.15	---	---	9,291	30	10,504.45	24,658.20	0.181	2.17	55102035
401,136	15.25	---	0.75	---	05/04/2018	12/09/2019	---	ΑΝΔΡΟΜΕΔΑ ΑΕΕΧ (ΚΟ)	24.8	1.64 #	24.4	19/11/2019	25	24.8	25	24.8	24.846	66@24.60	1@25.20	---	2018	65	2	1,615.00	9,948.17	20.4	26.8	30202010
18,810,000	0.400	---	---	---	08/07/2010	14/11/2007	---	ΒΑΡΒΕΡΗΣ Ν. - MODA BAGNO (ΚΟ)	0.57	-0.87 €	0.575	19/11/2019	0.55	0.55	0.57	0.57	0.564	100@0.560	2000@0.580	---	---	3,035	7	1,710.90	10,721.70	0.262	0.745	40401025
6,325,000	0.600	0.11	0.15	0.103	04/07/2019	17/02/2014	---	ΒΟΓΙΑΤΖΟΓΛΟΥ SYSTEMS (ΚΟ)	2.28	0.88 #	2.26	19/11/2019	2.2	2.2	2.3	2.3	2.287	50@2.16	59@2.28	---	---	1,000	6	2,286.70	14,421.00	1.61	2.44	50205010
24,060,000	0.300	0.01	0.01	0.015	01/07/2019	01/07/2019	---	ΓΕΝΙΚΗ ΕΜΠΟΡΙΟΥ (ΚΟ)	0.77	---	0.77	19/11/2019	---	---	---	---	---	2500@0.760	50@0.770	19.22	2018	---	---	---	18,526.20	0.585	0.9	50205010
34,720,000	0.310	---	---	---	16/06/2010	01/08/2007	---	ΔΡΟΜΕΑΣ (ΚΟ)	0.379	-0.52 €	0.381	19/11/2019	0.37	0.37	0.379	0.379	0.371	300@0.356	1490@0.378	---	---	2,360	8	876.39	13,158.88	0.2	0.465	40202015
13,673,200	0.880	---	---	---	18/07/2008	26/07/2001	---	ΕΒΡΟΦΑΡΜΑ (ΚΟ)	0.92	---	0.92	19/11/2019	0.9	0.9	0.926	0.92	0.901	60@0.902	846@0.918	---	---	2,541	6	2,288.75	12,579.34	0.605	1.16	45102020
11,250,000	0.520	0.04	---	0.04	22/07/2019	09/11/2015	---	ΕΚΤΕΡ (ΚΟ)	1.3	1.17 #	1.285	19/11/2019	1.27	1.26	1.305	1.305	1.291	1000@1.29	130@1.31	---	---	43,280	66	55,864.60	14,625.00	1.18	1.985	50101010
18,410,839	1.00	---	---	---	07/07/2009	10/09/2010	---	ΕΛΑΣΤΡΟΝ (ΚΟ)	1.44	-0.69 €	1.45	19/11/2019	1.405	1.405	1.44	1.44	1.42	10@1.41	997@1.44	(-6)-	2017	3,643	15	5,171.96	26,511.61	1.105	1.685	55102010
375,241,586	0.390	---	---	0.03	28/05/2019	14/07/2006	---	ΕΒΑΛΧΑΛΚΟΡ (ΚΟ)	1.798	-0.99 €	1.816	19/11/2019	1.804	1.78	1.806	1.798	1.796	600@1.78	2995@1.80	---	---	39,054	68	70,151.09	674,684.37	1.19	2.095	55102015
31,734,530	1.60	---	---	---	09/07/2007	19/07/2006	---	ΕΛΓΕΚΑ (ΚΟ)	0.332	-1.78 €	0.338	19/11/2019	0.32	0.32	0.336	0.332	0.323	80@0.324	160@0.332	---	---	8,119	14	2,626.22	10,535.86	0.113	0.39	45201010
19,864,886	5.60	0.672	0.672	0.672	04/04/2019	02/07/2008	---	ΕΛΛΑΔΟΣ ΤΡΑΠΕΖΑ (ΚΟ)	14.1	0.14 #	14.08	19/11/2019	13.92	13.92	14.18	14.1	14.06	163@14.00	817@14.10	---	---	5,171	70	72,704.44	280,094.89	12.2	15.2	30101010
26,730,187	0.520	---	0.04	0.06	09/07/2019	01/08/2017	---	ΕΛΤΟΝ (ΚΟ)	1.685	-0.59 €	1.695	19/11/2019	1.7	1.665	1.7	1.685	1.681	456@1.67	359@1.69	21.70	2017	285	8	479.15	45,040.37	1.2	1.93	50205010
14,050,971	0.340	---	---	---	13/12/2017	21/02/2018	---	ΕΛΤΡΑΚ (ΚΟ)	3.3	---	3.3	19/11/2019	3.3	3.3	3.3	3.3	3.32077806@3.30	1950@3.40	---	---	28,185	13	93,010.50	46,368.20	2.12	3.32	50204020	
36,300,000	1.12	0.228	0.221	0.126	27/06/2019	12/12/2007	---	ΕΥΑΘ (ΚΟ)	4.93	-0.20 €	4.94	19/11/2019	4.94	4.85	5	4.93	4.924	500@4.85	152@4.93	---	---	5,193	19	25,571.94	178,959.00	4.14	5.7	65102030
106,500,000	0.600	0.11	0.2	0.27	28/06/2019	28/01/2000	---	ΕΥΔΑΠ (ΚΟ)	7.38	-0.27 €	7.4	19/11/2019	7.39	7.32	7.4	7.38	7.371	32@7.34	623@7.38	---	---	38,269	262	282,091.42	785,970.00	4.825	8.37	65102030
27,503,677	0.630	0.1	0.12	0.13	29/05/2019	18/10/1999	---	ΕΥΡΟΠΑΪΚΗ ΠΙΣΤΗ (ΚΟ)	5	0.81 #	4.96	19/11/2019	4.99	4.97	5	5	4.979	300@4.95	2632@5.00	---	---	9,073	73	45,175.14	137,518.39	3.4	5.78	30302010
122,156,754	0.440	---	---	---	24/11/2014	28/03/2018	---	ΙΑΣΩ (ΚΟ)	1.448	---	1.448	19/11/2019	---	---	---	---	---	2500@1.41	1984@1.45	---	---	---	---	---	---	---	---	---
86,735,980	0.310	---	---	---	06/07/2009	02/01/2002	---	ΙΑΤΡΙΚΟ ΑΘΗΝΩΝ (ΚΟ)	2.27	2.25 #	2.22	19/11/2019	2.22	2.22	2.27	2.27	2.232	500@2.24	534@2.27	---								

Πληθος Χρεογράφων	Όνομ. Αξία	Μερίσματα [1]			Ημερ. Τελευτ. Αποκοπή		Σημ.	Χρεόγραφο	Τιμή κλεισίματος	% μεταβ.	Προηγ. Κλείσιμο- ημ/νία	Άνοιγμα	Κατωτ Τιμή	Ανωτ Τιμή	Τελ Τιμή	Σταθμ Τιμή	Τελευταία ζήτηση [7]	Τελευταία προσφορά [7]	P/E μετά φ.	Χρήση	Όγκος	Πράξεις	Αξία Συναλλαγών[8]	Χ.Α. Εταιρείας (χιλ. €) [3,5]	Χαμηλό έτους	Υψηλό έτους	Κλάδος [4]	
		2016	2017	2018	Μέρισμα [2]	Δικαιώμα																						
8,424,900	0.500	---	---	---	12/07/2010	04/07/2019	---	ΙΝΤΕΡΤΕΚ (ΚΟ)	0.685	-0.72 €	0.69	19/11/2019	0.68	0.675	0.69	0.685	0.679	2415@0.675	614@0.685	---	2018	1,655	6	1,123.08	5,771.06	0.387	0.875	50205010
14,679,792	1.68	0.07	---	---	28/06/2017	04/09/2000	---	ΚΑΡΑΤΖΗ (ΚΟ)	8	-1.24 €	8.1	19/11/2019	8	8	8.1	8	831@8.00	1000@8.10	---	---	1,170	4	9,360.10	117,438.34	6	8.45	50203030	
40,219,218	0.260	---	---	---	02/07/2018	10/06/2019	---	ΚΛΟΥΚΙΝΑΣ - ΛΑΠΠΑΣ (ΚΟ)	0.792	-1.00 €	0.8	19/11/2019	0.816	0.792	0.816	0.792	0.804	100@0.792	500@0.798	---	---	3,950	8	3,177.18	31,853.62	0.524	1.08	50101010
11,510,102	0.890	---	---	---	24/06/2005	06/10/1999	---	ΚΑΩΣΤ/ΡΓΙΑ ΝΑΥΠΑΚΤΟΥ (ΚΟ)	0.77	-0.65 €	0.775	19/11/2019	0.75	0.75	0.77	0.77	0.756	730@0.655	1595@0.770	---	---	790	11	597.60	8,862.78	0.4	1	55101020
21,224,340	0.420	0.01	0.005	---	10/09/2018	25/04/2006	---	ΚΟΡΔΕΛΛΟΥ Χ. ΑΦΟΙ (ΚΟ)	0.4	0.50 #	0.398	19/11/2019	0.384	0.38	0.41	0.4	0.395	400@0.390	800@0.400	---	2018	21,860	40	8,643.20	8,489.74	0.29	0.69	55102010
33,065,136	0.380	0.09	0.115	0.15	22/08/2019	16/09/2013	---	ΚΡΙ - ΚΡΙ (ΚΟ)	5.38	1.89 #	5.28	19/11/2019	5.3	5.22	5.38	5.38	5.297	250@5.30	125@5.38	17.57	2018	62,780	66	332,517.40	177,890.43	4.25	5.78	45102020
18,017,472	0.360	---	---	---	15/06/2010	28/08/2017	---	ΚΤΗΜΑ Κ. ΛΑΖΑΡΙΔΗ (ΚΟ)	1.39	-3.47 €	1.44	19/11/2019	1.4	1.39	1.4	1.39	1.396	59@1.39	300@1.46	---	---	1,200	10	1,675.09	25,044.29	0.75	1.72	45101015
7,595,160	0.600	---	0.0263	0.0263	10/09/2019	18/08/2010	---	ΚΥΡΙΑΚΟΥΛΗΣ (ΚΟ)	1.98	---	1.98	19/11/2019	1.98	1.98	1.98	1.98	1.98	59@1.95	1383@2.00	---	---	274	5	542.52	15,038.42	0.81	2.58	40501015
5,939,268	0.620	---	---	---	10/07/2003	03/01/2002	---	ΛΑΝΑΚΑΜ (ΚΟ)	0.97	---	0.97	19/11/2019	---	---	---	---	---	1500@0.720	525@0.970	---	2018	---	---	---	5,761.09	0.294	1.15	40401020
17,120,280	0.940	---	---	---	01/06/2010	02/08/2019	---	ΛΟΥΛΗ ΜΥΛΟΙ (ΚΟ)	3.48	---	3.48	19/11/2019	---	---	---	---	---	2000@3.36	1000@3.44	---	---	---	---	---	59,578.57	2.1	3.56	45102020
9,819,370	0.690	---	---	---	14/08/2007	09/01/2004	---	ΜΑΘΙΟΣ ΠΥΡΙΜΑΧΑ (ΚΟ)	0.286	---	0.286	19/11/2019	---	---	---	---	---	2000@0.282	2375@0.306	---	---	---	---	---	2,808.34	0.172	0.52	55101000
29,250,000	0.360	---	---	---	02/06/2009	25/04/2019	---	ΜΟΤΟΔΥΝΑΜΙΚΗ (ΚΟ)	1.28	---	1.28	19/11/2019	1.26	1.26	1.28	1.28	1.26	5570@1.26	344@1.28	---	---	640	5	806.60	37,440.00	0.5225	1.46	40401030
32,188,050	1.04	---	---	---	21/07/2008	20/01/2000	---	ΜΟΥΖΑΚΗΣ (ΚΟ)	0.48	-2.44 €	0.492	19/11/2019	0.474	0.47	0.48	0.48	0.473	785@0.470	3196@0.482	---	---	10,100	13	4,777.34	15,450.26	0.296	0.585	55101020
8,321,682	0.670	---	---	---	17/08/2007	23/11/1999	---	Ν. ΛΕΒΕΝΤΕΡΗΣ (ΚΟ)	0.195	---	0.195	19/11/2019	---	---	---	---	---	860@0.140	900@0.194	---	2018	---	---	---	2,093.72	0.073	0.21	50203000
2,160,524	0.670	0.0436	0.0436	---	03/12/2018	23/11/1999	---	Ν. ΛΕΒΕΝΤΕΡΗΣ (ΠΟ)	0.218	---	0.218	19/11/2019	---	---	---	---	---	---	1170@0.280	---	---	---	---	---	2,093.72	0.13	0.268	50203000
294,016,812	0.300	---	---	---	08/07/2008	21/03/2016	---	ΝΗΡΕΥΣ (ΚΟ)	0.2	1.52 #	0.197	19/11/2019	0.1915	0.1915	0.2	0.2	0.199	3000@0.197	116@0.200	---	---	17,166	23	3,413.16	58,803.36	0.1514	0.22	45102010
4,971,466	1.46	---	---	---	04/07/2007	08/10/2003	---	ΠΑΪΡΗΣ ΠΛΑΣΤΙΚΩΝ (ΚΟ)	0.36	0.56 #	0.358	19/11/2019	0.462	0.36	0.462	0.36	0.369	1000@0.262	1240@0.356	---	---	1,843	11	679.95	1,789.73	0.16	0.62	50203030
25,118,410	0.590	---	---	---	17/08/2000	25/06/2019	---	ΠΑΠΟΥΣΤΑΝΗΣ (ΚΟ)	1.68	0.30 #	1.675	19/11/2019	1.7	1.68	1.7	1.68	1.685	300@1.62	15@1.66	38.18	2018	1,710	10	2,880.70	42,198.93	0.95	1.85	45201020
17,175,776	0.370	---	---	---	14/07/2005	30/09/2003	---	ΠΕΡΣΕΥΣ (ΚΟ)	1	---	1	19/11/2019	1	1	1	1	1	500@0.954	1182@1.00	5.88	2018	56	2	56.00	17,175.78	0.912	1.35	45102010
22,075,665	0.330	0.05	0.07	0.07	30/05/2019	27/04/2015	---	ΠΛΑΙΣΙΟ COMPUTERS (ΚΟ)	3.58	-1.92 €	3.65	19/11/2019	3.68	3.52	3.68	3.6	3.585	441@3.57	410@3.61	---	---	12,585	85	45,119.63	79,030.88	3.52	4.37	40401010
43,741,452	0.660	---	0.0471	0.0444	20/06/2019	01/11/1999	---	ΠΛΑΣΤΙΚΑ ΘΡΑΚΗΣ (ΚΟ)	2.05	---	2.05	19/11/2019	2.04	2.02	2.05	2.05	2.037	1357@2.03	1550@2.05	---	---	18,450	63	37,578.86	89,669.98	1.79	2.6	50203015
21,912,599	0.300	---	---	---	11/04/2011	23/02/2007	---	ΡΕΒΟΪΛ (ΚΟ)	0.93	-2.11 €	0.95	19/11/2019	0.88	0.88	0.93	0.93	0.886	100@0.920	173@0.930	13.91	2018	925	7	819.80	20,378.72	0.392	1.08	60101020
28,438,268	0.300	---	---	---	21/08/2006	24/11/1999	---	ΣΠΥΡΟΥ ΑΓΡ. ΟΙΚ. (ΚΟ)	0.21	-3.67 €	0.218	19/11/2019	0.212	0.21	0.222	0.21	0.216	4150@0.210	300@0.212	---	---	5,200	17	1,125.08	5,972.04	0.18	0.348	45102010
40,693,350	5.00	---	---	---	03/07/2006	26/05/2015	---	ΤΕΧΝΙΚΗ ΟΛΥΜΠΙΑΚΗ (ΚΟ)	2.44	1.67 #	2.4	19/11/2019	2.4	2.35	2.44	2.44	2.394	75@2.41	1683@2.44	---	---	17,620	70	42,188.02	99,291.77	1.38	2.88	40202010
1,524,000	0.300	---	---	---	06/07/2007	06/02/2013	---	ΤΖΙΡΑΚΙΑΝ ΠΡΟΦΙΛ (ΚΑ)	3.98	1.53 #	3.92	19/11/2019	3.92	3.7	3.98	3.98	3.814	50@3.66	337@3.90	---	2018	915	26	3,489.44	6,065.52	0.865	4.72	55102010
10,203,575	0.730	---	---	---	16/07/2007	18/10/1999	---	ΦΙΕΡΑΤΕΣ (ΚΟ)	0.62	4.20 #	0.595	19/11/2019	0.615	0.555	0.63	0.62	0.606	10@0.615	2391@0.620	62.64	2018	24,676	50	14,954.17	6,326.22	0.142	0.63	55101020
8,340,750	1.16	---	---	---	25/06/2009	17/09/2018	---	ΧΑΪΔΕΜΕΝΟΣ (ΚΟ)	0.725	4.32 #	0.695	19/11/2019	0.725	0.725	0.725	0.725	0.725	795@0.670	680@0.725	---	2018	20	1	14.50	6,047.04	0.44	1.17	50205030

Κύρια Αγορά - Χαμηλής Συναλλακτικής Δραστηριότητας

14,000,000	4.15	---	---	---	23/04/2010	29/06/1999	---	ΑΛΡΗΑ ΑΣΤΙΚΑ ΑΚΙΝΗΤΑ (ΚΟ)	6.7	-0.74 €	6.75	19/11/2019	7	6.7	7	6.9	6.722	100@6.70	100@6.85	---	---	252	4	1,693.90	93,800.00	6.05	8.1	35101015
215,805,843	0.300	---	---	---	20/07/2009	29/12/2010	---	ΑΤΤΙΚΑ ΣΥΜΜΕΤΟΧΩΝ (ΚΟ)	1.34	-0.74 €	1.35	19/11/2019	1.33	1.305	1.345	1.34	1.322	308@1.31	300@1.35	---	---	7,862	14	10,391.56	289,179.83	1.15	1.475	40501015
9,907,500	0.300	---	---	---	06/10/2005	13/02/2002	---	CPI (ΚΟ)	0.35	2.34 #	0.342	19/11/2019	0.362	0.35	0.362	0.35	0.358	1000@0.350	311@0.360	---	2018	8,590	8	3,073.40	3,467.63	0.186	0.44	10102030
11,720,024	0.540	---	---	---	21/08/2014	30/08/2019	---	FLEXORACK (ΚΟ)	6.9	---	6.9	19/11/2019	---	---	---	---	---	141@6.90	650@7.20	---	---	---	---	---	80,868.17	6.25	7.95	50203030
4,740,000	0.860	---	---	---	14/03/2003	---	---	LOGISMOS (ΚΟ)	0.454	---	0.454	19/11/2019	---	---	---	---	---	500@0.424	100@0.474	57.05	2018	---	---	---	2,151.96	0.39	0.595	10101015
109,169,707	0.500	---	---	---	25/04/2014	19/07/2019	---	TRASTOR Α.Ε.Ε.Α.Π. (ΚΟ)	1.04	1.96 #	1.02	19/11/2019	1.05	1.02	1.05	1.02	1.043	1593@1.02	750@1.06	33.00	2018	2,931	6	3,056.10	113,536.50	0.692	1.24	35102030
15,300,000	0.300	---	---	---	30/07/2009	13/12/1999	---	ΑΤΤΙΚΕΣ ΕΚΔΟΣΕΙΣ (ΚΟ)	0.3	---	0.3	19/11/2019	0.33	0.33	0.33	0.33	0.33	250@0.300	328@0.330	---	---	250	1	82.50	4,590.00	0.202	0.505	40301030
23,986,500	1.05	---	---	---	26/06/2009	15/03/2000	---	ΒΙΟΚΑΡΠΙΕΤ (ΚΟ)	1.01	---	1.01	19/11/2019	1.01	1	1.02	1.02	1.01	1200@0.920	350@1.02	---	---	180	3	181.80	24,226.37	0.45	1.05	50101035
4,968,600	2.88	---	---	---	01/07/1998	14/12/1998	---	ΒΙΣ (ΚΟ)	0.99	---	0.99	19/11/2019	---	---	---	---	---	---	102@1.08	---	2018	---	---	---	4,918.91	0.645	1.04	50203030
8,418,750	0.300	0.3	0.28	0.32	12/06/2019	27/06/2012	---	ΓΕΚΕ (ΚΑ)	4.96	---	4.96	19/11/2019	---	---	---	---	---	50@4.72	49@5.25	13.76	2018	---	---	---	41,757.00	4.6	5.4	40501025
15,000,000	0.300	---	---	---	06/07/2007	18/07/2000	---	ΔΑΙΟΣ ΠΛΑΣΤΙΚΑ (ΚΟ)	3.08	---	3.08	19/11/2019	---	---	---	---	---	500@2.88	---	---	---	---	---	---	46,200.00	2.62	3.2	50203015

Πληθος Χρεογράφων	Ονομ. Αξία	Μερίσματα [1]			Ημερ. Τελευτ. Μέρισμα [2]	Αποκοπή Δικαιωμα	Σημ. Χρεόγραφο	Τιμή κλεισίματος	% μεταβ.	Προηγ. Κλεισιμο- ημ/νια	Άνοιγμα	Κατωτ Τιμή	Ανωτ Τιμή	Τελ Τιμή	Σταθμ Τιμή	Τελευταία ζήτηση [7]	Τελευταία προσφορά [7]	P/E μετά φ.	Χρήση	Όγκος	Πράξεις	Αξία Συναλλαγών[8]	Χ.Α. Εταιρείας (χιλ. €) [3,5]	Χαμηλό έτους	Υψηλό έτους	Κλάδος [4]			
		2016	2017	2018																									
27,848,000	0.300	---	0.0034	---	20/08/2018	02/09/2003	---	0.48	0.42	#	0.478	19/11/2019	0.49	0.48	0.49	0.48	0.48	1000@0.440	1499@0.490	---	---	6,006	9	2,882.89	13,367.04	0.326	0.515	15102015	
3,307,500	0.460	---	---	---	11/08/2010	04/12/2018	---	4.44	-1.33	€	4.5	19/11/2019	4.74	4.36	4.74	4.36	4.441	20@4.28	207@4.50	---	---	47	5	208.72	14,685.30	3.14	4.86	40204020	
23,828,130	0.500	0.052	0.06	0.05	22/07/2019	17/02/2009	---	1.9	-1.04	€	1.92	19/11/2019	1.88	1.82	1.94	1.9	1.853	91@1.86	1325@1.90	---	---	5,303	13	9,826.62	45,273.45	1.22	1.99	60101020	
34,986,430	0.440	---	---	---	25/07/2008	23/02/2010	---	0.131	---	γ	0.131	19/11/2019	---	---	---	---	---	5000@0.118	2900@0.144	---	---	---	---	---	5,481.61	0.072	0.153	50205010	
9,742,920	0.400	---	---	---	12/08/2016	14/07/2000	---	1.66	---	γ	1.66	19/11/2019	---	---	---	---	---	100@1.45	356@1.70	---	---	---	---	---	16,173.25	1.14	2.48	45102020	
2,760,000	11.83	9.2	9.2	9.5	01/07/2019	16/07/1990	---	278	-0.71	€	280	19/11/2019	278	278	278	278	278	77@278.00	122@280.00	---	---	23	2	6,394.00	767,280.00	240	282	45103010	
6,700,000	0.800	0.028	0.028	0.043	24/07/2019	29/05/2014	---	1.6	---	γ	1.6	19/11/2019	---	---	---	---	---	100@1.55	141@1.70	16.65	2018	---	---	---	10,720.00	1.23	1.78	45102020	
6,200,000	0.500	---	---	---	22/06/2010	01/11/1995	---	0.28	---	γ	0.28	19/11/2019	---	---	---	---	---	---	70@0.260	---	---	---	---	---	1,736.00	0.153	0.314	40204020	
21,364,000	1.12	---	0.2	0.2	29/07/2019	10/08/2005	---	20	---	γ	20	19/11/2019	---	---	---	---	---	200@19.80	200@20.20	---	---	---	---	---	427,280.00	17.4	20.2	40501025	
6,340,000	0.600	---	---	0.05	31/10/2018	30/11/2018	---	2.04	---	γ	2.04	19/11/2019	2.04	2.04	2.04	2.04	2.04	5@2.06	500@2.10	17.19	2017	10	1	20.40	12,933.60	1.33	2.22	40401030	
10,080,000	3.00	0.49	0.45	0.57	02/07/2019	27/08/2001	---	26.1	-2.61	€	26.8	19/11/2019	26.3	26	26.8	26.1	26.157	11@26.30	100@26.60	15.34	2018	654	19	17,106.90	263,088.00	23.9	31	50206060	
7,070,400	0.930	---	---	---	30/11/2016	06/05/2016	---	7.3	8.15	#	6.75	19/11/2019	6.7	6.7	7.3	7.3	6.932	400@7.10	300@7.35	---	---	2,281	14	15,812.25	51,613.92	6.46	7.6	50206015	
27,379,200	0.300	---	0.148	0.294	16/08/2019	24/08/2018	---	13	---	γ	13	19/11/2019	13	12.8	13	13	12.97	150@13.00	400@13.10	---	---	1,832	9	23,761.60	355,929.60	9.85	13.6	50203015	
255,494,534	3.00	0.2	0.22	0.286	20/06/2019	23/12/2015	---	5.9	---	γ	5.9	19/11/2019	5.65	5.6	5.65	5.6	5.62	123@5.60	50@5.60	---	---	127	2	713.70	1,507,417.75	4.4	6.45	35102000	
4,181,450	0.500	---	---	---	21/08/2000	05/03/2002	---	3.3	---	γ	3.3	19/11/2019	---	---	---	---	---	---	1450@2.98	---	---	---	---	---	---	13,798.79	0.565	3.3	45102020

Διαπραγματεύσιμα Αμοιβαία Κεφάλαια (Δ.Α.Κ.)

812,382	---	---	---	15/06/2016	---	ALPHA ETF FTSE Athex Large Cap	22.91	-0.39	€	23	19/11/2019	23	22.91	23	22.91	22.91	300@17.50	---	---	---	---	1,505	2	34,480.00	---	15.86	24.45	12003
---------	-----	-----	-----	------------	-----	--------------------------------	-------	-------	---	----	------------	----	-------	----	-------	-------	-----------	-----	-----	-----	-----	-------	---	-----------	-----	-------	-------	-------

Επιτήρηση

5,867,311	0.300	---	---	---	11/08/2010	28/04/2017	5123	DIONIC (ΚΟ)	0.24	---	γ	0.24	19/11/2019	---	---	---	---	---	1135@0.240	---	---	---	---	---	---	1,408.15	0.175	0.67	50205010	
172,577,414	0.300	---	---	---	19/09/2016	---	5161	FORTHNET (ΚΟ)	0.416	-3.26	€	0.43	19/11/2019	0.404	0.404	0.416	0.416	0.41	600@0.414	20@0.440	---	---	6,220	7	2,547.68	71,792.20	0.0905	0.5	15102015	
355,437,751	0.100	---	---	---	07/07/2010	21/09/2017	5160	FRIGOGLOSS (ΚΟ)	0.192	-3.03	€	0.198	19/11/2019	0.198	0.192	0.198	0.192	0.19521208@0.192	40000@0.197	---	---	146,242	26	28,511.36	68,244.05	0.0855	0.224	50204000		
51,081,030	1.00	---	---	---	20/08/2007	03/09/2007	4912	LAVIPHARM (ΚΟ)	0.185	---	γ	0.185	19/11/2019	0.19	0.185	0.19	0.185	0.186	2000@0.181	9056@0.189	---	---	48,127	34	8,931.25	9,449.99	0.11	0.38	20103015	
4,419,616	1.58	---	---	---	21/07/2011	04/03/2015	4983	MEDICON ΕΛΛΑΣ (ΚΟ)	1.98	0.51	#	1.97	19/11/2019	1.99	1.98	1.99	1.98	1.985	150@1.98	50@1.99	---	---	640	4	1,270.10	8,750.84	1.2	2.3	20102010	
14,967,940	0.500	---	---	---	21/05/2008	04/01/2008	4956	PASAL A.E. (ΚΟ)	0.114	1.79	#	0.112	19/11/2019	0.112	0.112	0.117	0.112	0.115	1000@0.110	4900@0.116	---	---	6,200	6	715.49	1,706.35	0.07	0.3	35101010	
65,326,268	0.530	---	---	---	04/07/2007	19/07/2006	4750	SATO AE (ΚΟ)	0.029	---	γ	0.029	19/11/2019	0.029	0.027	0.029	0.027	0.029	2000@0.025	4700@0.027	---	---	5,300	4	153.10	1,894.46	0.016	0.085	40202015	
33,301,715	0.320	---	---	---	27/06/2003	08/07/2009	5195	ΑΕΓΕΚ (ΚΟ)	0.058	---	γ	0.058	19/11/2019	0.052	0.052	0.052	0.052	0.052	1907@0.056	1909@0.060	---	---	348	10	18.10	1,931.50	0.028	0.075	50101010	
13,000,000	1.00	---	---	---	01/08/2007	07/04/2000	5093	ΑΚΡΙΤΑΣ (ΚΟ)	0.5	5.49	#	0.474	19/11/2019	0.49	0.49	0.5	0.5	0.5	1420@0.500	---	---	---	1,590	8	794.90	6,500.00	0.16	0.72	50101035	
185,373,016	0.300	---	---	---	02/07/2008	28/02/2011	4957	ΑΝΕΚ (ΚΟ)	0.0535	-8.55	€	0.059	19/11/2019	0.052	0.052	0.0575	0.0535	0.053	9069@0.054	139@0.058	---	---	4,812	12	257.31	10,236.90	0.04	0.09	40501015	
312,163	0.300	---	---	---	02/07/2008	28/02/2011	4959	ΑΝΕΚ (ΠΟ '90)	0.072	---	γ	0.072	19/11/2019	---	---	---	---	---	---	---	---	---	---	---	---	---	10,236.90	0.048	0.086	40501015
2,969,713	0.300	---	---	---	02/07/2008	28/02/2011	4958	ΑΝΕΚ (ΠΟ '96)	0.1	---	γ	0.1	19/11/2019	---	---	---	---	---	---	---	---	---	---	---	---	---	10,236.90	0.056	0.12	40501015
4,737,503	0.320	---	---	---	22/06/2005	22/09/2015	5115	ΒΑΡΑΓΚΗΣ (ΚΟ)	0.16	---	γ	0.16	19/11/2019	---	---	---	---	---	---	---	---	---	---	---	---	---	758.00	0.0385	0.198	40202015
6,330,002	0.300	---	---	---	25/06/2002	15/03/2019	5162	ΒΑΡΒΑΡΕΣΟΣ (ΚΟ)	0.44	---	γ	0.44	19/11/2019	0.352	0.352	0.352	0.352	0.352	75@0.352	25@0.525	---	2018	25	1	8.80	2,785.20	0.216	0.44	55101020	
17,579,754	4.16	---	---	---	18/08/2006	02/08/2010	5156	ΒΙΟΤΕΡ (ΚΟ)	0.054	---	γ	0.054	19/11/2019	0.0435	0.0435	0.045	0.045	0.044	1493@0.045	6000@0.065	---	---	3,091	9	135.31	949.31	0.028	0.085	50101010	
15,878,748	0.480	---	---	---	10/07/2006	22/03/2004	5095	ΔΟΜΙΚΗ ΚΡΗΤΗΣ (ΚΟ)	0.179	---	γ	0.179	19/11/2019	0.144	0.144	0.144	0.144	0.145	2996@0.144	15@0.160	---	---	4	1	0.58	2,842.30	0.05	0.214	50101010	
3,961,300	1.28	---	---	---	29/06/2004	03/08/2000	5080	ΔΟΥΡΟΣ (ΚΟ)	0.228	---	γ	0.228	19/11/2019	---	---	---	---	---	---	10@0.200	---	2018	---	---	---	---	903.18	0.151	0.236	40204020
51,754,364	0.300	---	---	---	23/12/2003	24/01/2007	5197	ΕΠΙΛΕΚΤΟΣ (ΚΟ)	0.28	-4.11	€	0.292	19/11/2019	0.28	0.28	0.28	0.28	0.28	102@0.280	1000@0.288	---	---	49,898	12	13,971.44	14,491.22	0.0875	0.3	55101020	
11,125,110	0.300	---	---	---	02/06/2010	06/11/2017	5178	ΕΥΡΩΣΥΜΒΟΥΛΟΙ (ΚΟ)	0.178	---	γ	0.178	19/11/2019	0.178	0.178	0.178	0.178	0.178	500@0.166	1700@0.189	---	---	10,000	2	1,780.00	1,980.27	0.105	0.24	50205020	
7,125,216	0.650	---	---	---	01/07/2005	14/12/1999	4955	ΚΡΕΚΑ (ΚΟ)	0.0405	---	γ	0.041	19/11/2019	---	---	---	---	---	---	15000@0.049	---	---	---	---	---	---	288.57	0.0275	0.0485	45102010

Πληθος Χρεογράφων	Ονομ. Αξία	Μερίσματα [1]			Ημερ. Τελευτ. Αποκοπής		Σημ.	Χρεόγραφο	Τιμή κλεισίματος	% μεταβ.	Προηγ. Κλείσιμο-ημ/νία	Άνοιγμα	Κατωτ Τιμή	Ανωτ Τιμή	Τελ Τιμή	Σταθμ Τιμή	Τελευταία ζήτηση [7]	Τελευταία προσφορά [7]	Ρ/Ε μετά φ.	Χρήση	Όγκος	Πράξεις	Αξία Συναλλαγών[8]	Χ.Α. Εταιρείας (χιλ. €) [3,5]	Χαμηλό έτους	Υψηλό έτους	Κλάδος [4]	
		2016	2017	2018	Μέρησρα [2]	Δικαιώμα																						
7,734,375	1.00	---	---	---	09/07/2007	07/01/2011	5112	ΛΙΒΑΝΗ ΕΚΔΟΤ. ΟΡΓ. (ΚΟ)	0.08	---	0.08	19/11/2019	0.064	0.064	0.064	0.064	0.064	---	1@0.064	---	---	175	1	11.20	618.75	0.032	0.096	40301030
15,842,391	1.51	---	---	---	15/07/2009	12/05/2000	5141	ΜΠΗΤΡΟΣ ΣΥΜΜΕΤΟΧΙΚΗ (ΚΟ)	0.154	-3.75	0.16	19/11/2019	0.142	0.142	0.16	0.16	0.154	149@0.142	500@0.152	---	---	1,500	9	230.60	2,439.73	0.084	0.278	55102010
119,596,817	0.040	---	---	---	15/07/2008	27/04/2017	5190	ΝΙΚΑΣ (ΚΟ)	0.5	---	0.5	19/11/2019	---	---	---	---	---	---	---	---	---	---	---	---	59,798.41	0.32	0.6	45102020
24,319,250	0.300	---	---	---	09/07/2002	04/07/2007	5165	ΠΡΟΟΔΕΥΤΙΚΗ (ΚΟ)	0.147	---	0.147	19/11/2019	0.147	0.147	0.149	0.147	0.148	1612@0.147	1800@0.149	---	---	5,238	6	773.95	3,574.93	0.09	0.248	50101010
245,497,664	0.310	---	---	---	01/07/2008	30/07/2012	5207	ΣΕΛΟΝΤΑ (ΚΟ)	0.049	---	0.049	19/11/2019	0.048	0.048	0.05	0.05	0.049	1833@0.048	31611@0.050	---	---	367	2	18.02	12,029.39	0.031	0.0776	45102010
10,186,667	1.35	---	---	---	24/06/2008	02/02/2016	4887	ΣΙΔΑΜΑ (ΚΟ)	0.71	---	0.71	19/11/2019	0.7	0.7	0.72	0.7	0.709	3500@0.695	121@0.700	---	---	9,640	25	6,834.22	7,232.53	0.204	0.72	55102010
766,000	1.00	---	---	---	01/07/2004	11/12/2012	5193	ΤΡΙΑ ΑΛΦΑ (ΚΟ)	1.8	---	1.8	19/11/2019	---	---	---	---	---	---	80@1.80	55.15	2018	---	---	---	1,712.00	1.5	3.18	55101020
245,000	1.00	---	---	---	19/07/2010	11/12/2012	5194	ΤΡΙΑ ΑΛΦΑ (ΠΟ)	1.36	---	1.36	19/11/2019	---	---	---	---	---	---	---	41.67	2018	---	---	---	1,712.00	0.535	2.1	55101020

Κατάσταση σε Αναστολή

20,255,805	0.300	---	---	---	22/08/2006	02/08/2010	5136	ΑΧΟΝ ΣΥΜΜΕΤΟΧΩΝ (ΚΟ)	0.058	---	0.058	28/04/2017	---	---	---	---	---	---	---	---	---	---	---	---	1,174.84	0.058	0.058	20101010
21,820,410	0.800	---	---	---	22/05/2008	02/08/2011	5174	EUROMEDICA (ΚΟ)	0.448	---	0.448	30/04/2018	---	---	---	---	---	---	---	---	---	---	---	---	9,775.54	0.448	0.448	20101010
66,948,210	0.300	---	---	---	22/09/2015	22/09/2015	5179	FOLLI-FOLLIE (ΚΟ)	4.8	---	4.8	24/05/2018	---	---	---	---	---	---	---	---	---	---	---	---	321,351.41	4.8	4.8	40401030
13,191,620	0.620	---	---	---	04/08/2010	09/09/2002	5217	ΥΑΛCO - ΚΩΝΣΤΑΝΤΙΝΟΥ (ΚΑ)	0.0555	---	0.056	30/09/2019	---	---	---	---	---	---	---	---	---	---	---	---	732.13	0.048	0.178	40202020
14,870,100	0.300	---	---	---	15/05/2008	26/09/2011	5130	ΑΛΦΑ ΓΚΡΙΣΙΝ Α.Ε. (ΚΟ)	0.014	---	0.014	13/04/2017	---	---	---	---	---	---	---	---	---	---	---	---	208.18	0.014	0.014	10102030
33,930,000	0.300	---	---	---	03/07/2006	30/05/2001	4865	ΒΘΒΟΣ ΜΠΑΜΠΗΣ (ΚΟ)	0.304	---	0.304	30/03/2012	---	---	---	---	---	---	---	---	---	---	---	---	10,314.72	0.304	0.304	35101010
77,126,446	0.340	---	---	---	23/05/2005	18/08/2011	5206	Γ.Ε. ΔΗΜΗΤΡΙΟΥ (ΚΟ)	0.0125	---	0.013	30/04/2019	---	---	---	---	---	---	---	---	---	---	---	---	964.08	0.01	0.028	40202020
6,000,000	0.600	---	---	---	13/06/2008	08/04/2004	5172	ΓΟΥΡΟΜΠΡΟΚΕΡΣ (ΚΟ)	0.008	---	0.008	27/04/2018	---	---	---	---	---	---	---	---	---	---	---	---	48.00	0.008	0.008	30302015
7,085,888	1.59	---	---	---	02/07/1996	06/09/2010	5216	ΕΛΒΙΕΜΕΚ (ΚΟ)	2.6	---	2.6	30/09/2019	---	---	---	---	---	---	200@3.12	---	---	---	---	---	18,423.31	2.6	4.7	35101010
24,619,524	0.500	---	---	---	10/10/1986	30/12/2002	4914	ΚΕΡΑΜΕΙΑ-ΑΜΛΑΤΙΝΗ (ΚΟ)	0.088	---	0.088	30/08/2012	---	---	---	---	---	---	---	---	---	---	---	---	2,166.52	0.088	0.088	35101010
31,543,600	0.420	---	---	---	19/07/2010	19/12/2018	5205	ΚΡΕΤΑ ΦΑΡΜ (ΚΟ)	1.085	---	1.085	30/04/2019	---	---	---	---	---	---	---	---	---	---	---	---	34,224.81	0.6	1.22	45102020
25,179,640	0.600	---	---	---	08/08/1994	19/09/2000	5191	ΜΠΟΥΤΑΡΗΣ Ι. & ΥΙΟΣ (ΚΑ)	0.026	---	0.026	01/10/2018	---	---	---	---	---	---	---	---	---	---	---	---	742.45	0.026	0.026	45101015
1,540,000	0.600	---	---	---	08/08/1994	19/09/2000	5192	ΜΠΟΥΤΑΡΗΣ Ι. & ΥΙΟΣ (ΠΑ)	0.057	---	0.057	01/10/2018	---	---	---	---	---	---	---	---	---	---	---	---	742.45	0.057	0.057	45101015
23,935,280	0.300	---	---	---	29/06/2009	13/06/2000	5153	ΝΑΥΤΕΜΠΟΡΙΚΗ (ΚΟ)	0.107	---	0.107	02/10/2017	---	---	---	---	---	---	---	---	---	---	---	---	2,561.07	0.107	0.107	40301030
255,459,600	0.300	---	---	---	26/06/2000	03/12/2010	5101	ΝΕΛ (ΚΟ)	0.07	---	0.07	31/08/2015	---	---	---	---	---	---	---	---	---	---	---	---	17,882.17	0.07	0.07	40501015
23,463,874	0.800	---	---	---	23/05/2003	21/12/1999	4918	ΝΕΩΡΙΟΝ (ΚΟ)	0.125	---	0.125	30/08/2012	---	---	---	---	---	---	---	---	---	---	---	---	2,932.98	0.125	0.125	50206030
18,750,000	0.300	---	---	---	02/07/2001	31/12/2012	5154	ΠΗΓΑΣΟΣ ΕΚΔΟΤΙΚΗ Α.Ε. (ΚΟ)	0.089	---	0.089	02/10/2017	---	---	---	---	---	---	---	---	---	---	---	---	1,668.75	0.089	0.089	40301030
23,743,440	0.300	---	---	---	23/06/2008	24/07/2018	5218	ΣΦΑΚΙΑΝΑΚΗΣ (ΚΟ)	0.34	---	0.34	07/10/2019	---	---	---	---	---	---	---	---	---	---	---	---	8,072.77	0.236	0.392	40401030
100,793,572	0.300	---	---	---	16/07/2009	11/02/2016	5110	ΤΗΛΕΤΥΠΟΣ (ΚΟ)	0.06	---	0.06	07/03/2016	---	---	---	---	---	---	---	---	---	---	---	---	6,047.61	0.06	0.06	40301035
4,034,950	0.680	---	---	---	01/07/2005	30/12/2010	5171	ΧΑΤΖΗΚΡΑΝΙΩΤΗ Ε. ΥΙΟΙ (ΚΟ)	0.14	---	0.14	27/04/2018	---	---	---	---	---	---	---	---	---	---	---	---	564.89	0.14	0.14	45102020

Σημειώσεις Χρεογράφων

Κωδικός	Κείμενο σημείωσης
()	- Προσαρμοσμένα Μέρισματα λόγω διανομής Δωρεάν μετοχών.
*	- Τελευταία προσαρμοσμένη τιμή κλεισίματος.
[1]	- Καθαρά μερίσματα.
[2]	- Στη στήλη "Ημερ. Αποκοπής τελευταίου δικαιώματος" αναφέρεται η Ημερομηνία εισαγωγής για Νέες Εταιρείες.
[3]	- Η Χρηματιστηριακή αξία αναφέρεται στο σύνολο των μετοχών
[4]	- Η κωδικοποίηση των Κλάδων Οικονομικής Δραστηριότητας του Χ.Α. παρουσιάζονται στο Παράρτημα Α
[5]	- Η Χρηματιστηριακή Αξία αναφέρεται στο σύνολο των κατηγοριών μετοχών (εφόσον έχουν εισαχθεί περισσότερες της μιας κατηγορίες) και δεν αναφέρεται σε επιμέρους κατηγορίες μετοχών μιας εταιρείας.
[6]	- Ρ/Ε μεγαλύτερο του 100
[7]	- Τελευταία εικόνα του Βιβλίου Εντολών πριν το τέλος της συνεδρίασης
[8]	- Στην Αξία Συναλλαγών των Μετοχών περιλαμβάνονται όλοι οι τύποι Πακέτων
4750	- Μεταφορά στην Κατηγορία Επιτήρησης από 8/4/2011.
4865	- Αναστολή διαπραγμάτευσης από 2/4/2012.
4887	- Μεταφορά στην Κατηγορία Επιτήρησης από 10/4/2012.
4912	- Μεταφορά στην κατηγορία Επιτήρησης από 31/7/2012.
4914	- Αναστολή διαπραγμάτευσης από 31/8/2012.
4918	- Αναστολή διαπραγμάτευσης από 31/8/2012.
4955	- Μεταφορά στην Επιτήρηση από 5/4/2013.
4956	- Μεταφορά στην Επιτήρηση από 5/4/2013.
4957	- Μεταφορά στην Επιτήρηση από 5/4/2013.
4958	- Μεταφορά στην Επιτήρηση από 5/4/2013.
4959	- Μεταφορά στην Επιτήρηση από 5/4/2013.
4983	- Μεταφορά στην κατηγορία Επιτήρησης από 5/4/2013.
5080	- Μεταφορά στην κατηγορία Επιτήρησης από 06/09/2011.
5093	- Μεταφορά στην Κατηγορία Επιτήρησης από 8/4/2015.
5095	- Μεταφορά στην Επιτήρηση από 5/4/2013.
5101	- Αναστολή διαπραγμάτευσης από 1/9/2015.
5110	- Αναστολή διαπραγμάτευσης από 08/03/2016.
5112	- Μεταφορά στην Κατηγορία Επιτήρησης από 15/04/2016.
5115	- Μεταφορά στην Κατηγορία Επιτήρησης από 15/04/2016.
5123	- Μεταφορά στην Κατηγορία Επιτήρησης από 10/04/2014
5130	- Αναστολή διαπραγμάτευσης από 18/04/2017.
5136	- Αναστολή διαπραγμάτευσης από 02/05/2017.
5141	- Μεταφορά στην Κατηγορία Επιτήρησης από 10/05/2017.
5153	- Αναστολή διαπραγμάτευσης από 03/10/2017.
5154	- Αναστολή διαπραγμάτευσης από 03/10/2017.
5156	- Μεταφορά στην κατηγορία Επιτήρησης από 11/12/2017.
5160	- Μεταφορά στην Κατηγορία Επιτήρησης από 15/04/2016.
5161	- Μεταφορά στην κατηγορία Επιτήρησης από τις 25/11/2011.
5162	- Μεταφορά στην Κατηγορία Επιτήρησης από 21/12/2009.
5165	- Μεταφορά στην Κατηγορία Επιτήρησης από 15/02/2018.
5171	- Αναστολή διαπραγμάτευσης από 30/04/2018.
5172	- Αναστολή διαπραγμάτευσης από 30/04/2018.
5174	- Αναστολή διαπραγμάτευσης από 02/05/2018.
5178	- Μεταφορά στην Κατηγορία Επιτήρησης από 11/05/2018.
5179	- Αναστολή διαπραγμάτευσης από 25/05/2018.
5190	- Μεταφορά στην Κατηγορία Επιτήρησης από 10/04/2012.
5191	- Αναστολή διαπραγμάτευσης από 02/10/2018.
5192	- Αναστολή διαπραγμάτευσης από 02/10/2018.
5193	- Μεταφορά στην κατηγορία Επιτήρησης από 25/10/2018.
5194	- Μεταφορά στην κατηγορία Επιτήρησης από 25/10/2018.
5195	- Μεταφορά στην κατηγορία Επιτήρησης από 27/06/2008
5197	- Μεταφορά στην κατηγορία Επιτήρησης από 07/11/2018.

Σημειώσεις Χρεογράφων

Κωδικός	Κείμενο σημείωσης
5205	- Αναστολή διαπραγμάτευσης από 02/05/2019.
5206	- Αναστολή διαπραγμάτευσης από 02/05/2019.
5207	- Μεταφορά στην Επιτήρηση από 13/05/2019.
5216	- Αναστολή διαπραγμάτευσης από 01/10/2019.
5217	- Αναστολή διαπραγμάτευσης από 01/10/2019.
5218	- Αναστολή διαπραγμάτευσης από 08/10/2019.

Στοιχεία Συναλλαγών Πακέτων

Χρεόγραφο	Όγκος πακέτου	Τιμή πακέτου	Αξία πακέτου	Ώρα έγκρισης	Σημείωση
ΟΤΕ (ΚΟ)	152,611	13.50	2,060,248.50	10:47:01	20
ΜΟΤΟΡ ΟΪΛ (ΚΟ)	19,978	21.70	433,522.60	10:57:32	20
JUMBO (ΚΟ)	38,620	18.47	713,311.40	11:37:41	20
ΟΤΕ (ΚΟ)	170,000	13.50	2,295,000.00	11:40:28	20
ΟΤΕ (ΚΟ)	99,831	13.90	1,387,650.90	14:04:56	20
ΟΤΕ (ΚΟ)	100,000	13.95	1,395,000.00	14:13:32	20
ΟΤΕ (ΚΟ)	50,000	13.94	697,000.00	14:18:07	20
ΟΤΕ (ΚΟ)	90,000	13.86	1,247,400.00	16:08:32	20
ΟΤΕ (ΚΟ)	100,000	13.92	1,392,000.00	17:11:11	20
ΜΟΤΟΡ ΟΪΛ (ΚΟ)	27,509	21.71	597,214.89	17:12:28	20
ΟΤΕ (ΚΟ)	30,000	13.92	417,600.00	17:19:55	20

Σημειώσεις πακέτων

- 9 - Μέθοδος 6-1 / Ειδική Χρέωση
- 10 - Μέθοδος 6-1 / Ειδική Χρέωση, Αυθημερόν Διακανονισμός
- 14 - Μέθοδος 6-3 / Πακέτο Αποκατάστασης, Ατελής αγορά και Πώληση
- 18 - Μέθοδος 6-2 / SPOT 1
- 19 - Μέθοδος 6-2 / SPOT 2
- 20 - Μέθοδος 6-1 και Μέθοδος 6-1 Αυθημερόν Διακανονισμός
- 21 - Άλλη Προσυμφωνημένη

Στοιχεία Συναλλαγών Δικαιωμάτων

Ημερ. αποκοπής	Έναρξη εξάσκησης	Λήξη εξάσκησης	Λήξη διαπρ/σης	Δικαιώματα	Κατωτ Τιμή	Ανωτ Τιμή	Τιμή κλεισ.	Τελευταία ζήτηση	Τελευταία προσφορά	Όγκος	Πράξεις	Αξία Συναλλαγών
----------------	------------------	----------------	----------------	------------	------------	-----------	-------------	------------------	--------------------	-------	---------	-----------------

Δεν υπάρχουν Συναλλαγές Δικαιωμάτων.

Στοιχεία Συναλλαγών Εκποιήσεων

Χρεόγραφα	Τύπος Χρεογράφου	Όγκος Συναλλαγών	Αριθμός Πράξεων	Αξία Συναλλαγών	Σημείωση
Δεν πραγματοποιήθηκαν Εκποιήσεις Μετοχών.					

Σημειώσεις Εκποιήσεων

- 1 - Κανονική Εκποίηση.
- 2 - Εκποίηση Ενσώματων Ονομαστικών Μετοχών.
- 3 - Εκποίηση Αδιάθετων Κλασματικών Υπολοίπων.

Στοιχεία Συναλλαγών Εκποιήσεων Ενσώματων Ονομαστικών Μετοχών

Χρεόγραφα	Ημερ/νία έναρξης	Ημερ/νία λήξης	Αρχικό πλήθος	Διαθέσιμο πλήθος	Ημερομηνία	Μέση τιμή (ημέρας)	Μέση τιμή (περιόδου)	Αριθμός Πράξεων	Όγκος Συναλλαγών	Αξία Συναλλαγών
Δεν πραγματοποιήθηκαν Εκποιήσεις Ενσώματων Ονομαστικών Μετοχών.										

Σημειώσεις Εκποιήσεων

Σύμφωνα με την Απόφαση 1/380/04.05.2006 της Επιτροπής Κεφαλαιαγοράς εκποιούνται μέσω του Χρηματιστηρίου Αθηνών με επιμέλεια της εκδότριας εταιρείας, οι ενσώματες ονομαστικές μετοχές που δεν έχουν κατατεθεί στην εκδότρια προς αποϋλοποίηση. Η εκποίηση διενεργείται σύμφωνα με τον τρόπο που ορίζεται στο άρθρο 99Α του Κανονισμού του Χρηματιστηρίου Αθηνών.

Στοιχεία Ενεργητικού Διαπραγματεύσιμων Αμοιβαίων Κεφαλαίων (Δ.Α.Κ.)

	Ημερομηνία συναλλαγών	Δημιουργία / Εξαγορά	Αριθ. Μερ. (T-1)	Νέα Μερ. (T-1)	Εξαγορασθ. Μερ. (T-1)	Μερίδια (T) [1]	Αξία Ενεργητικού [2]	Καθαρή Τιμή	Μέρισμα/Μερίδια	Ημερ. Αποκοπής
#Error										

Σημειώσεις Δ.Α.Κ.

Δεν υπάρχουν Στοιχεία Ενεργητικού για Δ.Α.Κ.

[2] - Περιλαμβάνονται και τα μερίδια που δημιουργήθηκαν / εξαγοράσθηκαν την ημέρα T-1.

Περιγραφή	Στοιχεία
Όνομασία Δ.Α.Κ.	ALPHA ETF FTSE Athex Large Cap
Σύμβολο Δ.Α.Κ. (GR)	ΑΔΑΚ
Σύμβολο Δ.Α.Κ. (EN)	AETF
ISIN Δ.Α.Κ.	GRF000153004
Κατηγορία Διαπραγμάτευσης	Διαπραγματεύσιμα Αμοιβαία Κεφάλαια (Δ.Α.Κ.)
Τύπος Δ.Α.Κ.	Μετοχών
Τρόπος διαχείρισης	Παθητικός
Επενδυτική Στρατηγική	Σκοπός της επενδυτικής πολιτικής του Αμοιβαίου Κεφαλαίου είναι η αναπαραγωγή της αποδόσεως του Δείκτη FTSE/X.A. Large Cap του Χρηματιστηρίου Αθηνών σε όρους Ευρώ, ακολουθώντας πλήρως και πανομοιότυπως τη σύνθεση του υποκείμενου Δείκτη.
Εκδότης	ΑΛΦΑ ASSET MANAGEMENT Α.Ε.Δ.Α.Κ.
Εταιρεία Διαχείρισης	ΑΛΦΑ ASSET MANAGEMENT Α.Ε.Δ.Α.Κ.
Ειδικοί Διαπραγματευτές	ΑΛΦΑ FINANCE Α.Χ.Ε.Π.Ε.Υ. , ΕΘΝΙΚΗ ΧΡΗΜΑΤΙΣΤΗΡΙΑΚΗ Α.Χ.Ε.Π.Ε.Υ.
Θεματοφύλακας	ΑΛΦΑ ΤΡΑΠΕΖΑ Α.Ε.
Σύμβολο Δείκτη (GR)	FTSE
Σύμβολο Δείκτη (EN)	FTSE
Όνομασία Δείκτη	FTSE/X.A. Large Cap
ISIN Δείκτη	GRI99201A006
Κλάσμα Δείκτη [1]	1/100
Αρχική Τιμή Μεριδίου	21.76
Συνολικός Αριθμός Μεριδίων [2]	812,382
Ημερομηνία πρώτης Έκδοσης	14/01/2008
Ημερομηνία έναρξης Διαπραγμάτευσης	24/01/2008
Νόμισμα Διαπραγμάτευσης	ΕΥΡΩ
Νόμισμα Ενεργητικού	ΕΥΡΩ
Αρχική Αξία Ενεργητικού [3]	3,000,000.00
Αριθμ. Μεριδίων για Δημιουργία-Εξαγορά [4]	5,000
Αμοιβή Διαχείρισης	0.375

Σημειώσεις Δ.Α.Κ.

- [1] - Το κλάσμα της τιμής του δείκτη που αποτελεί η τιμή της πρώτης έκδοσης
- [2] - Ο αριθμός μεριδίων που διαπραγματεύθηκαν στο Χρηματιστήριο την ημέρα T
- [3] - Η αξία του ενεργητικού κατά την έκδοση
- [4] - Ο αριθμός μεριδίων που απαιτείται κατά τη διαδικασία δημιουργίας εξαγοράς

ΑΝΑΚΟΙΝΩΣΕΙΣ

ΓΝΩΣΤΟΠΟΙΗΣΕΙΣ ΕΤΑΙΡΕΙΩΝ

RSS Feed: Corporate Announcements
Posted on: 19 November 2019 16:59
Author: COCA-COLA HBC A.G.
Subject: Notification of transactions by Persons Discharging Managerial Responsibilities

Full article link: http://dev-www1.helex.gr:8080/el/web/guest/companies-announcements-full-content/-/asset_publisher/bMe2sOcNyQuy/content/id/5276612

FOR IMMEDIATE RELEASE

19 November 2019

Coca-Cola HBC AG (the "Company")

Notification of transactions by Persons Discharging Managerial Responsibilities ("PDMRs")

The Company has been notified that the following PDMRs acquired ordinary shares of CHF 6.70 each ("Shares") in the Company on 18 November 2019 through their participation in the Company's Employee Share Purchase Plan ("ESPP"). The Company has been also contributing to the ESPP according to the rules and the respective acquisitions by the Company of Shares on behalf of the PDMRs on 18 November 2019 are also set out below.

PDMR	Number of Shares acquired by the PDMRs under the ESPP	Number of Shares acquired by the Company on behalf of the PDMRs under the ESPP	Share price
ZORAN BOGDANOVIC	158.142	67.211	£ 24.50778
JAN GUSTAVSSON	96.487	42.334	£ 24.50778
MINAS AGELIDIS	30.027	24.022	£ 24.50778
MARCEL MARTIN	59.941	-	£ 24.50778

MICHALIS IMELLOS	46.018	47.128	£ 24.50778
SANDA PAREZANOVIC	32.944	33.605	£ 24.50778
PANAGIOTA KALOGERAKI	64.840	-	£ 24.50778
NIKOLAOS KALAITZIDAKIS	31.743	31.365	£ 24.50778
VITALIY NOVIKOV	122.270	27.233	£ 24.50778
MATTHIEU SEGUIN	69.163	21.886	£ 24.50778
ALEKSANDER RUZEVIC	28.530	27.233	£ 24.50778
SEAN O'NEILL	25.738	-	£ 24.50778

The Notification of Dealing Forms for each PDMR and for the Company's contributions can be found attached.

[Press Release Nov.2019](#)

RSS Feed: Corporate Announcements
Posted on: 19 November 2019 17:12
Author: AS COMPANY A.E.
Subject: Ανακοίνωση νέου Εσωτερικού Ελεγκτή

Full article link: http://dev-www1.helex.gr:8080/el/web/guest/companies-announcements-full-content/-/asset_publisher/bMe2sOcNyQuy/content/id/5276636

Δείτε την ανακοίνωση.

[Ανακοίνωση](#)

RSS Feed: Corporate Announcements
Posted on: 19 November 2019 17:22
Author: ΜΟΤΟΡ ΟΪΛ Α.Ε.
Subject: Ανασυγκρότηση του Διοικητικού Συμβουλίου σε Σώμα

Full article link: http://dev-www1.helex.gr:8080/el/web/guest/companies-announcements-full-content/-/asset_publisher/bMe2sOcNyQuy/content/id/5276654

Σύμφωνα με το άρθρο 2 της απόφασης 3/347/12.7.2005 της Επιτροπής Κεφαλαιαγοράς ανακοινώνεται ότι το Διοικητικό Συμβούλιο της Εταιρείας κατά τη συνεδρίασή του της 18ης Νοεμβρίου 2019 ανασυγκροτήθηκε σε Σώμα ως ακολούθως:

Βαρδής Ι. Βαρδινογιάννης - Πρόεδρος και Διευθύνων Σύμβουλος, Εκτελεστικό Μέλος

Ιωάννης Β. Βαρδινογιάννης - Αντιπρόεδρος, Εκτελεστικό Μέλος

Δημοσθένης Ν. Βαρδινογιάννης – Μη Εκτελεστικό Μέλος

Ιωάννης Ν. Κοσμαδάκης - Αναπληρωτής Διευθύνων Σύμβουλος, Εκτελεστικό Μέλος

Πέτρος Τζ. Τζαννετάκης - Αναπληρωτής Διευθύνων Σύμβουλος, Εκτελεστικό Μέλος

Γεώργιος Π. Αλεξανδρίδης - Μη Εκτελεστικό Μέλος

Μιχαήλ-Ματθαίος Ι. Στειακάκης - Εκτελεστικό Μέλος

Θεοφάνης Χρ. Βουτσαράς - Εκτελεστικό Μέλος

Νίκη Δ. Στουφή - Μη Εκτελεστικό Μέλος

Αντώνιος Θ. Θεοχάρης - Μη Εκτελεστικό / Ανεξάρτητο Μέλος.

Αναστάσιος-Ηλίας Χρ. Τριανταφυλλίδης - Μη Εκτελεστικό / Ανεξάρτητο Μέλος

Παναγιώτης Ι. Κωνσταντάρας – Μη Εκτελεστικό / Ανεξάρτητο Μέλος

Η θητεία του Διοικητικού Συμβουλίου λήγει την επόμενη Ετήσια Τακτική Γενική Συνέλευση των μετόχων.

Μαρούσι, 19 Νοεμβρίου 2019

Το Διοικητικό Συμβούλιο

RSS Feed: Corporate Announcements
Posted on: 19 November 2019 17:26
Author: ALPHA ΤΡΑΠΕΖΑ Α.Ε.
Subject: Αποτελέσματα εννεαμήνου 2019: Κέρδη μετά από Φόρους Ευρώ 92 εκατ.

Full article link: http://dev-www1.helex.gr:8080/el/web/guest/companies-announcements-full-content/-/asset_publisher/bMe2sOcNyQuy/content/id/5276674

Αποτελέσματα εννεαμήνου 2019: Κέρδη μετά από Φόρους Ευρώ 92 εκατ.

[Αποτελέσματα εννεαμήνου 2019: Κέρδη μετά από Φόρους Ευρώ 92 εκατ.](#)

RSS Feed: Corporate Announcements
Posted on: 19 November 2019 17:30
Author: COCA-COLA HBC A.G.
Subject: Coca-Cola HBC AG Publication of Final Terms dated 19 November 2019

Full article link: http://dev-www1.helex.gr:8080/el/web/guest/companies-announcements-full-content/-/asset_publisher/bMe2sOcNyQuy/content/id/5276720

Coca-Cola HBC Finance B.V.

(the "Issuer")

(a private limited liability company incorporated in the Netherlands)

Guaranteed by:

Coca-Cola HBC AG

("Guarantor")

(a company incorporated with limited liability in Switzerland)

Zug, Switzerland and Amsterdam, The Netherlands – 19 November 2019 – The following Final Terms are available for viewing:

- Final Terms dated 19 November 2019 in respect of the €500 million aggregate principal amount of 0.625% Notes due 2029 (the "Final Terms");

to be issued by Coca-Cola HBC Finance B.V. under its €5 billion Euro Medium Term Note Programme, and guaranteed by Coca-Cola HBC AG.

The Final Terms must be read in conjunction with the Base Prospectus dated 24 April 2019, as supplemented by the base prospectus supplements dated 2 May 2019, 8 October 2019 and 13 November 2019 (together, the "Base Prospectus") which together constitute a base prospectus for the purposes of Article 5.4 of Directive 2003/71/EC (as amended or superseded).

To view the Final Terms and the Base Prospectus, please paste the following URL into the address bar of your browser.

<https://coca-colahellenic.com/en/investors/debt-investors/funding-sources/>

The Final Terms have also been submitted to the National Storage Mechanism and will shortly be available for inspection at: <http://www.morningstar.co.uk/uk/NSM>.

Disclaimer

The Base Prospectus and/or the Final Terms do not constitute an offer of securities for sale in the United States. The Notes have not been and will not be registered under the United States Securities Act of 1933, as amended (the "Securities Act"), and may not be offered or sold within the United States or to or for the account or benefit of U.S. persons except pursuant to an exemption from, or in a transaction not subject to, the registration requirements of the Securities Act. Accordingly, the Notes will be offered only in offshore transactions to non-U.S. persons in reliance upon Regulation S under the Securities Act.

Please note that the information contained in the Final Terms and/or the Base Prospectus referred to above may be addressed to and/or targeted at persons who are residents of particular countries (specified in the Final Terms and/or the Base Prospectus) only and is not intended for use and should not be relied upon by any person outside these countries and/or to whom the offer contained in the Final Terms and/or the Base Prospectus is not addressed. Prior to relying on the information contained in the Final Terms and/or the Base Prospectus you must ascertain from the Final Terms and the Base Prospectus whether or not you are part of the intended addressees of the information contained therein.

Your right to access this service is conditional upon complying with the above requirements.

Enquiries

Coca-Cola HBC Group

Joanna Kennedy

Tel: +44 20 37 444 230

Investor Relations Director

joanna.kennedy@cchellenic.com

Carla Fabiano

Tel: +44 20 37 444 231

Investor Relations Manager

carla.fabiano@cchellenic.com

About Coca-Cola HBC

Coca-Cola HBC is a leading bottler of The Coca-Cola Company with an annual sales volume of more than 2 billion unit cases. It has a broad geographic footprint with operations in 28 countries serving a population of more than 600 million people. Coca-Cola HBC offers a diverse range of primarily non-alcoholic ready-to-drink beverages in the sparkling, juice, water, sport, energy, tea and coffee categories. Coca-Cola HBC is committed to promoting sustainable development in order to create value for its business and for society. This includes providing products that meet the beverage needs of consumers, fostering an open and inclusive work environment, conducting its business in ways that protect and preserve the environment and contribute to the socio-economic development of the local communities. Coca-Cola HBC is ranked among the top sustainability performers in ESG benchmarks such as the Dow Jones Sustainability Indices, CDP, MSCI ESG and FTSE4Good, among others.

Coca-Cola HBC has a premium listing on the London Stock Exchange (LSE: CCH) and its shares are listed on the Athens Exchange (ATHEX: EEE). For more information, please visit <https://coca-colahellenic.com/en/>.

RSS Feed: Corporate Announcements
Posted on: 19 November 2019 17:32
Author: ALPHA ΤΡΑΠΕΖΑ Α.Ε.
Subject: Alpha Bank Στρατηγικό Σχέδιο 2020 - 2022

Full article link: http://dev-www1.helex.gr:8080/el/web/guest/companies-announcements-full-content/-/asset_publisher/bMe2sOcNyQuy/content/id/5276740

Alpha Bank Στρατηγικό Σχέδιο 2020 - 2022

[Alpha Bank Στρατηγικό Σχέδιο 2020 - 2022](#)

RSS Feed: Corporate Announcements
Posted on: 19 November 2019 17:34
Author: FOURLIS Α.Ε ΣΥΜΜΕΤΟΧΩΝ
Subject: Οικονομικά Στοιχεία Εννεαμήνου 2019

Full article link: http://dev-www1.helex.gr:8080/el/web/guest/companies-announcements-full-content/-/asset_publisher/bMe2sOcNyQuy/content/id/5276773

Οικονομικά Στοιχεία Εννεαμήνου 2019

[Οικονομικά Στοιχεία Εννεαμήνου 2019](#)

RSS Feed: Corporate Announcements
Posted on: 19 November 2019 17:35
Author: FOURLIS A.Ε ΣΥΜΜΕΤΟΧΩΝ
Subject: Εταιρική παρουσίαση οικονομικών αποτελεσμάτων Εννεαμήνου 2018

Full article link: http://dev-www1.helex.gr:8080/el/web/guest/companies-announcements-full-content/-/asset_publisher/bMe2sOcNyQuy/content/id/5276801

Εταιρική παρουσίαση οικονομικών αποτελεσμάτων Εννεαμήνου 2019

[Εταιρική παρουσίαση οικονομικών αποτελεσμάτων Εννεαμήνου 2019](#)
[Corporate presentation on the financial results 9MFY18](#)

RSS Feed: Corporate Announcements
Posted on: 19 November 2019 17:54
Author: ΕΛΛΗΝΙΚΑ ΧΡΗΜΑΤΙΣΤΗΡΙΑ Α.Ε.
Subject: Συναλλαγές της Eurobank Equities (ρυθμιζόμενη πληροφορία ν. 3556/2007)

Full article link: http://dev-www1.helex.gr:8080/el/web/guest/companies-announcements-full-content/-/asset_publisher/bMe2sOcNyQuy/content/id/5276854

Εταιρία Ελληνικά Χρηματιστήρια-Χρηματιστήριο Αθηνών Α.Ε. Συμμετοχών (ATHEX) ανακοινώνει με βάση τους ν. 3556/2007 και 3606/2007 ότι η Eurobank Equities Α.Ε.Π.Ε.Υ. την ενημέρωσε ότι πραγματοποίησε τις εξής συναλλαγές:

κ	Ημερομηνία γνωστοποίησης στην ATHEX	Ημερομηνία συναλλαγής	Είδος συναλ.	Ποσότητα	Χρηματοπιστωτικό μέσο	Συνολική α (ευρώ)
	18.11.2019	15.11.2019	Αγορά	1.551	Μετοχές ΕΧΑΕ (κο)	7.041,99
	18.11.2019	15.11.2019	Πώληση	22.088	Μετοχές ΕΧΑΕ (κο)	99.207,04
	18.11.2019	15.11.2019	Πώληση	5	ΣΜΕ ΕΧΑΕ	2.325,60
	19.11.2019	18.11.2019	Αγορά	3.446	Μετοχές ΕΧΑΕ (κο)	15.670,86

Η Eurobank Equities Α.Ε.Π.Ε.Υ. πραγματοποίησε τις ανωτέρω συναλλαγές λόγω της ειδικής διαπραγμάτευσης που έχει αναλάβει στην αγορά παραγώγων σε Συμβόλαια Μελλοντικής Εκπλήρωσης (ΣΜΕ) με υποκείμενο τίτλο την μετοχή της εταιρίας (σύμβολο μετοχής: ΕΧΑΕ).

Η γνωστοποίηση εκ μέρους της Eurobank Equities Α.Ε.Π.Ε.Υ. προς την εταιρεία και ακολούθως από την εταιρία προς τις αρχές της Κεφαλαιαγοράς, γίνεται επειδή ο κ. Κωνσταντίνος Βασιλείου είναι μη εκτελεστικό μέλος του Δ.Σ. της Eurobank Equities Α.Ε.Π.Ε.Υ. ενώ κατέχει ταυτόχρονα τη θέση του Μη Εκτελεστικού Μέλους του Δ.Σ. της ATHEX (υπόχρεο πρόσωπο με βάση το Ν.3340/2005).

RSS Feed: Corporate Announcements
Posted on: 19 November 2019 17:55
Author: ΕΛΛΗΝΙΚΑ ΧΡΗΜΑΤΙΣΤΗΡΙΑ Α.Ε.
Subject: Συναλλαγές της Εθνικής Τράπεζας (ρυθμιζόμενη πληροφορία ν. 3556/2007)

Full article link: http://dev-www1.helex.gr:8080/el/web/guest/companies-announcements-full-content/-/asset_publisher/bMe2sOcNyQuy/content/id/5276864

Η Εταιρία Ελληνικά Χρηματιστήρια-Χρηματιστήριο Αθηνών Α.Ε. Συμμετοχών (ATHEX) ανακοινώνει με βάση τους ν. 3556/2007 και 3606/2007 ότι η Εθνική Τράπεζα την ενημέρωσε ότι πραγματοποίησε τις εξής συναλλαγές:

α	Ημερομηνία γνωστοποίησης στην ATHEX	Ημερομηνία συναλλαγής	Είδος συναλ.	Ποσότητα	Χρηματοπιστωτικό μέσο	Συνολική αξία (ευρώ)
	19.11.2019	18.11.2019	Πώληση	1.700	Μετοχές ΕΧΑΕ (κο)	7.727,01

Η γνωστοποίηση εκ μέρους της Εθνικής Τράπεζας προς την εταιρεία και ακολούθως από την εταιρεία προς τις αρχές της Κεφαλαιαγοράς, γίνεται επειδή ο κ. Ιωάννης Κυριακόπουλος είναι μέλος της εκτελεστικής επιτροπής της Εθνικής Τράπεζας ενώ κατέχει ταυτόχρονα τη θέση του Μη Εκτελεστικού Μέλους του Δ.Σ. της ATHEX (υπόχρεο πρόσωπο με βάση το Ν.3340/2005).

RSS Feed: Corporate Announcements
Posted on: 19 November 2019 17:56
Author: ΕΛΛΗΝΙΚΑ ΧΡΗΜΑΤΙΣΤΗΡΙΑ Α.Ε.
Subject: Φορολογικό πιστοποιητικό για την χρήση 2018

Full article link: http://dev-www1.helex.gr:8080/el/web/guest/companies-announcements-full-content/-/asset_publisher/bMe2sOcNyQuy/content/id/5276874

Εταιρεία Ελληνικά Χρηματιστήρια-Χρηματιστήριο Αθηνών Α.Ε. Συμμετοχών (ATHEX) ενημερώνει το επενδυτικό κοινό ότι έλαβε φορολογικό πιστοποιητικό με συμπέρασμα χωρίς επιφύλαξη μετά την ολοκλήρωση του ειδικού φορολογικού ελέγχου, που διενεργήθηκε από τους νόμιμους ελεγκτές, για τη χρήση 2018.

Φορολογικό πιστοποιητικό χωρίς επιφύλαξη για τη χρήση 2018 έλαβαν επίσης και οι θυγατρικές Εταιρεία Εκκαθάρισης Συναλλαγών Χρηματιστηρίου Αθηνών Α.Ε. (ATHEXClear) και Ελληνικό Κεντρικό Αποθετήριο Τίτλων Α.Ε. (ATHEXCSD).

RSS Feed: Corporate Announcements
Posted on: 19 November 2019 18:06
Author: ALPHA ΤΡΑΠΕΖΑ Α.Ε.
Subject: Νέα Διοικητική Ομάδα της Alpha Bank

Full article link: http://dev-www1.helex.gr:8080/el/web/guest/companies-announcements-full-content/-/asset_publisher/bMe2sOcNyQuy/content/id/5276907

Νέα Διοικητική Ομάδα της Alpha Bank

[Δελτίο Τύπου Governance](#)

RSS Feed: Corporate Announcements
Posted on: 19 November 2019 18:19
Author: ΑΛΦΑ ASSET MANAGEMENT Α.Ε.Δ.Α.Κ.
Subject: ΑΝΑΚΟΙΝΩΣΗ

Full article link: http://dev-www1.helex.gr:8080/el/web/guest/companies-announcements-full-content/-/asset_publisher/bMe2sOcNyQuy/content/id/5277003

Η τιμή για το ΑΔΑΚ για την ημερομηνία 20/11/2019 είναι 22.9240

Για τα στοιχεία ενεργητικού διαπραγματεύσιμου ΑΔΑΚ, παρακαλώ όπως λάβετε υπόψη το επισυναπτόμενο αρχείο.

[Αρχείο](#)

RSS Feed: Corporate Announcements

Posted on: 19 November 2019 18:21

Author: ALPHA ΤΡΑΠΕΖΑ Α.Ε.

Subject: Ανακοίνωση [19.11.2019]

Full article link: http://dev-www1.helex.gr:8080/el/web/guest/companies-announcements-full-content/-/asset_publisher/bMe2sOcNyQuy/content/id/5277027

Ανακοίνωση [19.11.2019]

[Ανακοίνωση \[19.11.2019\]](#)

RSS Feed: Corporate Announcements
Posted on: 19 November 2019 19:00
Author: ΕΛΛΑΚΤΩΡ Α.Ε.
Subject: ΑΝΑΚΟΙΝΩΣΗ ΠΕΡΙ ΣΧΟΛΙΑΣΜΟΥ ΟΙΚΟΝΟΜΙΚΩΝ ΚΑΤΑΣΤΑΣΕΩΝ/
ΕΚΘΕΣΕΩΝ

Full article link: http://dev-www1.helex.gr:8080/el/web/guest/companies-announcements-full-content/-/asset_publisher/bMe2sOcNyQuy/content/id/5277155

ΔΕΛΤΙΟ ΤΥΠΟΥ

Οικονομικά Αποτελέσματα Ομίλου – Εννεάμηνο 2019

Αύξηση 65,1% στα καθαρά κέρδη των Ανανεώσιμων και αύξηση 40,8% στα καθαρά κέρδη των Παραχωρήσεων – Αυξημένο κατά 153% το EBITDA του Ομίλου

[ΔΕΛΤΙΟ ΤΥΠΟΥ ΑΠΟΤΕΛΕΣΜΑΤΑ 9Μ 2019](#)

RSS Feed: Corporate Announcements
Posted on: 19 November 2019 19:15
Author: ΕΛΛΑΚΤΩΡ Α.Ε.
Subject: ΠΑΡΟΥΣΙΑΣΗ ΑΠΟΤΕΛΕΣΜΑΤΩΝ ΟΜΙΛΟΥ ΕΛΛΑΚΤΩΡ 9Μ2019

Full article link: http://dev-www1.helex.gr:8080/el/web/guest/companies-announcements-full-content/-/asset_publisher/bMe2sOcNyQuy/content/id/5277183

ΠΑΡΟΥΣΙΑΣΗ ΑΠΟΤΕΛΕΣΜΑΤΩΝ ΟΜΙΛΟΥ ΕΛΛΑΚΤΩΡ 9Μ2019

[ΠΑΡΟΥΣΙΑΣΗ ΑΠΟΤΕΛΕΣΜΑΤΩΝ ΟΜΙΛΟΥ ΕΛΛΑΚΤΩΡ 9Μ2019](#)

RSS Feed: Corporate Announcements

Posted on: 20 November 2019 09:35

Author: ΕΛΤΡΑΚ Α.Ε.

Subject: ΑΝΑΚΟΙΝΩΣΗ ΣΥΜΦΩΝΑ ΜΕ ΤΙΣ ΔΙΑΤΑΞΕΙΣ ΤΟΥ ΑΡΘΡΟΥ 24 ΠΑΡΑΓΡΑΦΟΣ 2(α) ΤΟΥ Ν. 3461/2006

Full article link: http://dev-www1.helex.gr:8080/el/web/guest/companies-announcements-full-content/-/asset_publisher/bMe2sOcNyQuy/content/id/5277381

ΑΝΑΚΟΙΝΩΣΗ ΣΥΜΦΩΝΑ ΜΕ ΤΙΣ ΔΙΑΤΑΞΕΙΣ ΤΟΥ ΑΡΘΡΟΥ 24 ΠΑΡΑΓΡΑΦΟΣ 2(α) ΤΟΥ Ν. 3461/2006

Σύμφωνα με το άρθρο 24, παράγραφος 2(α) του Ν. 3461/2006, η εταιρεία με την επωνυμία «ELTRAK CP LIMITED» δηλώνει ότι στις 19.11.2019 απέκτησε συνολικά 2.365 κοινές ονομαστικές μετοχές της ανώνυμης εταιρείας με την επωνυμία "ΕΛΤΡΑΚ Α.Ε." έναντι 3,30 Ευρώ ανά μετοχή μέσω χρηματιστηριακών συναλλαγών

RSS Feed: Corporate Announcements
Posted on: 20 November 2019 09:37
Author: ΕΛΤΡΑΚ Α.Ε.
Subject: ΑΝΑΚΟΙΝΩΣΗ ΡΥΘΜΙΖΟΜΕΝΗΣ ΠΛΗΡΟΦΟΡΙΑΣ ΤΟΥ Ν. 3556/2007: Γνωστοποίηση συναλλαγών

Full article link: http://dev-www1.helex.gr:8080/el/web/guest/companies-announcements-full-content/-/asset_publisher/bMe2sOcNyQuy/content/id/5277391

Ανακοίνωση ρυθμιζόμενης πληροφορίας του Ν. 3556/2007

Η Εταιρεία «ΕΛΤΡΑΚ Α.Ε.» (η «Εταιρεία») ανακοινώνει σύμφωνα με την ισχύουσα νομοθεσία τα ακόλουθα:

Σύμφωνα με το άρθρο 19 του Κανονισμού (ΕΕ) 596/2014 και το Νόμο 3556/2007, η εταιρεία «ELTRAK CP LIMITED», η οποία είναι νομικό πρόσωπο που δύναται να έχει στενούς δεσμούς με τον κ. Alexei Schreier, μέλος του Διοικητικού Συμβουλίου της εταιρείας «ΕΛΤΡΑΚ Α.Ε.» σύμφωνα με τον Κανονισμό (ΕΕ) 596/2014, γνωστοποιεί ότι στις 19.11.2019 απέκτησε, δυνάμει χρηματιστηριακών συναλλαγών, 2.365 μετοχές της Εταιρείας, έναντι συνολικού τιμήματος Ευρώ 7.805.

Νέα Κηφισιά, 20 Νοεμβρίου 2019

RSS Feed: Corporate Announcements
Posted on: 20 November 2019 09:41
Author: ΕΥΡΩΠΑΪΚΗ ΠΙΣΤΗ Α.Ε.Γ.Α.
Subject: ΓΝΩΣΤΟΠΟΙΗΣΗ ΑΠΟΦΑΣΗΣ ΓΙΑ ΤΗΝ ΑΓΟΡΑ ΙΔΙΩΝ ΜΕΤΟΧΩΝ

Full article link: http://dev-www1.helex.gr:8080/el/web/guest/companies-announcements-full-content/-/asset_publisher/bMe2sOcNyQuy/content/id/5277401

Η Εταιρία Ευρωπαϊκή Πίστη ΑΕΓΑ (η Εταιρία), ανακοινώνει στο επενδυτικό κοινό, ότι στο πλαίσιο του Προγράμματος Επαναγοράς Ιδίων Μετοχών, στις 19/11/2019, αγόρασε 2.100 ίδιες μετοχές με μέση τιμή κτήσης 4,9700 ευρώ ανά μετοχή, συνολικής αξίας 10.453,78 ευρώ, σύμφωνα με το άρθρο 49 του Ν. 4548/2018 και τις αποφάσεις των αρμοδίων οργάνων της Εταιρίας.

Μετά και την προαναφερόμενη αγορά, η Εταιρία κατέχει πλέον 136.529 ίδιες μετοχές, ποσοστό 0,4964% του συνόλου των μετοχών της Εταιρίας.

Η ανακοίνωση εκδίδεται σύμφωνα με τον Κανονισμό (ΕΕ) αριθ. 596/2014 του Ευρωπαϊκού Κοινοβουλίου και του Συμβουλίου της 16ης Απριλίου 2014 και τον κατ' εξουσιοδότηση Κανονισμό (ΕΕ) 2016/1052 της Επιτροπής της 8ης Μαρτίου 2016.

RSS Feed: Corporate Announcements
Posted on: 20 November 2019 09:58
Author: O.T.E. A.E.
Subject: Ανακοίνωση-Αγορά Ιδίων Μετοχών

Full article link: http://dev-www1.helex.gr:8080/el/web/guest/companies-announcements-full-content/-/asset_publisher/bMe2sOcNyQuy/content/id/5277411

Ανακοίνωση-Αγορά Ιδίων Μετοχών

Αθήνα, 20 Νοεμβρίου 2019– Ο Οργανισμός Τηλεπικοινωνιών της Ελλάδος Α.Ε. («ΟΤΕ Α.Ε.» ή «Εταιρεία»), ανακοινώνει ότι στο πλαίσιο του Προγράμματος Επαναγοράς Ιδίων Μετοχών, την 19/11/2019, αγόρασε 16.000 ίδιες μετοχές με μέση τιμή κτήσης €13,4347 ανά μετοχή, συνολικής αξίας €214.955,00, σύμφωνα με το άρθρο 49 του Ν. 4548/2018 και τις αποφάσεις των αρμοδίων οργάνων της Εταιρείας.

Μετά και την προαναφερόμενη αγορά, η Εταιρεία κατέχει 7.931.595 ίδιες μετοχές, ποσοστό 1,653% του συνόλου των μετοχών της Εταιρείας.

Η ανακοίνωση εκδίδεται σύμφωνα με τον Κανονισμό (ΕΕ) αριθ. 596/2014 του Ευρωπαϊκού Κοινοβουλίου και του Συμβουλίου της 16^{ης} Απριλίου 2014 και τον κατ' εξουσιοδότηση Κανονισμό (ΕΕ) 2016/1052 της Επιτροπής της 8ης Μαρτίου 2016.

RSS Feed: Corporate Announcements

Posted on: 20 November 2019 10:32

Author: ΓΕΚ ΤΕΡΝΑ Α.Ε.

Subject: ΑΓΟΡΑ ΙΔΙΩΝ ΜΕΤΟΧΩΝ

Full article link: http://dev-www1.helex.gr:8080/el/web/guest/companies-announcements-full-content/-/asset_publisher/bMe2sOcNyQuy/content/id/5277421

Η ΓΕΚ ΤΕΡΝΑ Α.Ε., κατ' εφαρμογή του Κανονισμού (ΕΕ) 596/2014 του Ευρωπαϊκού Κοινοβουλίου και του κατ' εξουσιοδότηση Κανονισμού (ΕΕ) 2016/1052 της Επιτροπής, γνωστοποιεί στο Επενδυτικό Κοινό ότι, σύμφωνα με το άρθρο 49 του Ν 4548/2018 όπως τροποποιήθηκε και ισχύει και σε εκτέλεση της από 27/6/2018 απόφασης της Τακτικής Γενικής Συνέλευσης των Μετόχων της Εταιρείας και της από 27/6/2018 απόφασης του Δ.Σ., προέβη την 19/11/2019, μέσω του μέλους του Χ.Α. ΒΕΤΑ ΑΧΕΠΕΥ, σε αγορά 1.000 ιδίων μετοχών με μέση τιμή κτήσης 6,8200 ευρώ ανά μετοχή και συνολική αξία συναλλαγής 6.820,00 ευρώ.

RSS Feed: Corporate Announcements
Posted on: 20 November 2019 10:33
Author: ΔΕΗ Α.Ε.
Subject: Νέα σύνθεση Δ.Σ. της ΔΕΗ Α.Ε.

Full article link: http://dev-www1.helex.gr:8080/el/web/guest/companies-announcements-full-content/-/asset_publisher/bMe2sOcNyQuy/content/id/5277431

Ανακοίνωση

Η ΔΕΗ Α.Ε. ανακοινώνει ότι, το Διοικητικό Συμβούλιο της Εταιρείας κατά τη συνεδρίαση του στις 19 Νοεμβρίου 2019, αποφάσισε την εκλογή, ως Μέλους του Διοικητικού Συμβουλίου, σύμφωνα με την παράγρ. 1, του άρθρου 82 του Νόμου 4548/2018, μετά την από 17.9.2019 παραίτηση του κ. Δημητρίου Τζαννίνη από Μέλος του Διοικητικού Συμβουλίου (Εκτελεστικό Μέλος), του Αναπληρωτή Διευθύνοντος Συμβούλου κ. Γεωργίου Καρακούση και για το υπόλοιπο της θητείας του παραπάνω παραιτηθέντος Μέλους του Διοικητικού Συμβουλίου, ήτοι, μέχρι και τις 16.12.2021, και λόγω της ιδιότητάς του αυτής, του ορισμού του ως Εκτελεστικού Μέλους του Διοικητικού Συμβουλίου της ΔΕΗ Α.Ε..

Επομένως, η σύνθεση του Διοικητικού Συμβουλίου, με την ιδιότητα εκάστου Μέλους του έχει ως εξής:

- Στάσης Γεώργιος, Πρόεδρος του Διοικητικού Συμβουλίου και Διευθύνων Σύμβουλος, Εκτελεστικό Μέλος με θητεία έως και τις 21.8.2022.
- Παπαδημητρίου Πύρρος, Αντιπρόεδρος του Διοικητικού Συμβουλίου, Μη Εκτελεστικό Μέλος με θητεία έως και τις 21.8.2022.
- Βενιέρης Γεώργιος, Σύμβουλος, Ανεξάρτητο - Μη Εκτελεστικό Μέλος με θητεία έως και τις 16.12.2021.
- Βλασσόπουλος Αναστάσιος, Σύμβουλος, Ανεξάρτητο - Μη Εκτελεστικό Μέλος με θητεία έως και τις 21.8.2022.
- Δοξάκη Δέσποινα, Σύμβουλος, Ανεξάρτητο - Μη Εκτελεστικό Μέλος με θητεία έως και τις 26.6.2022.
- Θεοδωρίδης Στέφανος, Σύμβουλος, Ανεξάρτητο - Μη Εκτελεστικό Μέλος με θητεία έως και τις 21.8.2022.
- Καρακούσης Γεώργιος, Σύμβουλος και Αναπληρωτής Διευθύνων Σύμβουλος, Εκτελεστικό Μέλος με θητεία έως και τις 16.12.2021.
- Καραλευθέρης Παντελής, Σύμβουλος, Μη Εκτελεστικό Μέλος, Εκπρόσωπος των Εργαζομένων με θητεία έως και τις 6.6.2022.
- Καρδαμάκης Στέφανος, Σύμβουλος, Ανεξάρτητο - Μη Εκτελεστικό Μέλος με θητεία έως και τις 21.8.2022.
- Πατεράκης Αλέξανδρος, Σύμβουλος, Μη Εκτελεστικό Μέλος με θητεία έως και τις 21.8.2022.

• Φωτόπουλος Νικόλαος, Σύμβουλος, Μη Εκτελεστικό Μέλος - Εκπρόσωπος των
Εργαζομένων με θητεία έως και τις 6.6.2022.

Αθήνα, 20 Νοεμβρίου 2019

RSS Feed: Corporate Announcements
Posted on: 20 November 2019 10:49
Author: ALPHA ΤΡΑΠΕΖΑ Α.Ε.
Subject: Γνωστοποίηση σημαντικών μεταβολών στα δικαιώματα ψήφου σύμφωνα με τον Ν.3864/2010 [20.11.2019]

Full article link: http://dev-www1.helex.gr:8080/el/web/guest/companies-announcements-full-content/-/asset_publisher/bMe2sOcNyQuy/content/id/5277451

Γνωστοποίηση σημαντικών μεταβολών στα δικαιώματα ψήφου σύμφωνα με τον Ν.3864/2010 [20.11.2019]

[Γνωστοποίηση σημαντικών μεταβολών στα δικαιώματα ψήφου Ν.3864/2010](#)

RSS Feed: Corporate Announcements
Posted on: 20 November 2019 11:54
Author: ΜΟΤΟΡ ΟΪΛ Α.Ε.
Subject: Συναλλαγές της OPTIMA BANK A.E (ρυθμιζόμενη πληροφορία Ν.3556/2007)

Full article link: http://dev-www1.helex.gr:8080/el/web/guest/companies-announcements-full-content/-/asset_publisher/bMe2sOcNyQuy/content/id/5277487

Η ΜΟΤΟΡ ΟΙΛ (ΕΛΛΑΣ) ΔΙΥΛΙΣΤΗΡΙΑ ΚΟΡΙΝΘΟΥ, σύμφωνα με τους Ν. 3556/2007 και 3606/2007, ανακοινώνει ότι η Τράπεζα OPTIMA BANK A.E. την ενημέρωσε ότι πραγματοποίησε τις εξής συναλλαγές:

Ημερομηνία	Είδος Συναλλαγής	Ποσότητα	Χρηματοπιστωτικό Μέσο	Αξία (σε ΕΥΡ)
19/11/2019	Πώληση	2.938	Μετοχές ΜΟΗ (ΚΟ)	63.639,78
	Αγορά	3.010	Μετοχές ΜΟΗ (ΚΟ)	65.377,82
	Αγορά	6	ΣΜΕ ΜΟΗ Δεκ. 2019	12.873,00
	Πώληση	1	ΣΜΕ ΜΟΗ Δεκ. 2019	2.142,00

Η Τράπεζα OPTIMA BANK A.E. πραγματοποίησε τις ανωτέρω συναλλαγές λόγω της Ειδικής Διαπραγμάτευσης που έχει αναλάβει στην αγορά παραγώγων σε Συμβόλαια Μελλοντικής Εκπλήρωσης (ΣΜΕ) με υποκείμενο τίτλο την μετοχή της ΜΟΤΟΡ ΟΙΛ (ΕΛΛΑΣ) ΔΙΥΛΙΣΤΗΡΙΑ ΚΟΡΙΝΘΟΥ Α.Ε.

Η γνωστοποίηση εκ μέρους της Τράπεζας OPTIMA BANK A.E. προς την Εταιρία και ακολούθως η ανακοίνωση της Εταιρίας προς τις αρχές της Κεφαλαιαγοράς, γίνεται επειδή ο κ. Πέτρος Τζαννετάκης είναι μη εκτελεστικό μέλος του Δ.Σ. της Τράπεζας OPTIMA BANK A.E., ενώ κατέχει τη θέση του εκτελεστικού μέλους του Δ.Σ. της ΜΟΤΟΡ ΟΙΛ (ΕΛΛΑΣ) ΔΙΥΛΙΣΤΗΡΙΑ ΚΟΡΙΝΘΟΥ Α.Ε. Ο κ. Πέτρος Τζαννετάκης είναι πρόσωπο υπόχρεο να γνωστοποιεί τις χρηματιστηριακές συναλλαγές του με αντικείμενο μετοχές εκδόσεως ΜΟΤΟΡ ΟΙΛ (ΕΛΛΑΣ) ΔΙΥΛΙΣΤΗΡΙΑ ΚΟΡΙΝΘΟΥ Α.Ε. (άρθρο 19 του Κανονισμού ΕΕ 596/2014).

Μαρούσι, 20 Νοεμβρίου 2019

Το Διοικητικό Συμβούλιο

RSS Feed: Corporate Announcements
Posted on: 20 November 2019 13:29
Author: TITAN CEMENT INTERNATIONAL S.A
Subject: ΑΝΑΚΟΙΝΩΣΗ ΔΙΑΘΕΣΗΣ ΙΔΙΩΝ ΜΕΤΟΧΩΝ

Full article link: http://dev-www1.helex.gr:8080/el/web/guest/companies-announcements-full-content/-/asset_publisher/bMe2sOcNyQuy/content/id/5277559

Δείτε το συνημμένο αρχείο

[ΑΝΑΚΟΙΝΩΣΗ ΔΙΑΘΕΣΗΣ ΙΔΙΩΝ ΜΕΤΟΧΩΝ](#)

RSS Feed: Corporate Announcements
Posted on: 20 November 2019 14:23
Author: FOURLIS A.Ε ΣΥΜΜΕΤΟΧΩΝ
Subject: Εταιρική παρουσίαση οικονομικών αποτελεσμάτων Εννεαμήνου 2019

Full article link: http://dev-www1.helex.gr:8080/el/web/guest/companies-announcements-full-content/-/asset_publisher/bMe2sOcNyQuy/content/id/5277598

Εταιρική παρουσίαση οικονομικών αποτελεσμάτων Εννεαμήνου 2019

[Εταιρική παρουσίαση οικονομικών αποτελεσμάτων Εννεαμήνου 2019](#)

RSS Feed: Corporate Announcements
Posted on: 20 November 2019 15:24
Author: UNIBIOS A.E.
Subject: ΑΝΑΚΟΙΝΩΣΗ ΓΙΑ ΑΠΟΤΕΛΕΣΜΑΤΑ ΦΟΡΟΛΟΓΙΚΟΥ ΕΛΕΓΧΟΥ

Full article link: http://dev-www1.helex.gr:8080/el/web/guest/companies-announcements-full-content/-/asset_publisher/bMe2sOcNyQuy/content/id/5277617

Ανακοίνωση για την Έκδοση Ετήσιου Φορολογικού Πιστοποιητικού Συμμόρφωσης των Ελληνικών εταιριών του Ομίλου UNIBIOS για τη χρήση 2018

Η εταιρία «Unibios Ανώνυμος Εταιρία Συμμετοχών» σε εφαρμογή των διατάξεων της παραγράφου 4.1.3.1 του Κανονισμού του Χρηματιστηρίου Αθηνών, ενημερώνει το επενδυτικό κοινό ότι ολοκληρώθηκε ο ειδικός φορολογικός έλεγχος της Μητρικής Εταιρίας και των Ελληνικών θυγατρικών της για τη χρήση 2018, που διενεργήθηκε από τους Νόμμους Ελεγκτές σύμφωνα με τις διατάξεις του άρθρου 65Α παρ. 1 του Ν. 4174/2013, όπως αυτές τροποποιήθηκαν και ισχύουν και της λοιπής ισχύουσας νομοθεσίας, και εκδόθηκαν οι αντίστοιχες Εκθέσεις Φορολογικής Συμμόρφωσης με Συμπέρασμα χωρίς επιφύλαξη.

RSS Feed: Corporate Announcements
Posted on: 20 November 2019 15:41
Author: PROFILE A.E.B.E.
Subject: ΓΝΩΣΤΟΠΟΙΗΣΗ ΑΓΟΡΑΣ ΙΔΙΩΝ ΜΕΤΟΧΩΝ

Full article link: http://dev-www1.helex.gr:8080/el/web/guest/companies-announcements-full-content/-/asset_publisher/bMe2sOcNyQuy/content/id/5277627

Η Διοίκηση της Ανώνυμης Εταιρείας με την επωνυμία «PROFILE ΑΝΩΝΥΜΟΣ ΕΜΠΟΡΙΚΗ ΚΑΙ ΒΙΟΜΗΧΑΝΙΚΗ ΕΤΑΙΡΕΙΑ ΠΛΗΡΟΦΟΡΙΚΗΣ» και το διακριτικό τίτλο «PROFILE SYSTEMS & SOFTWARE A.E.» (εφεξής «Εταιρεία»), κατ' εφαρμογή της κείμενης νομοθεσίας και ειδικότερα του άρθρου 49 του ν. 4548/2018 , του Κανονισμού (ΕΕ) 596/2014 του Ευρωπαϊκού Κοινοβουλίου και του Συμβουλίου της 16^{ης} Απριλίου 2014 και του κατ' εξουσιοδότηση Κανονισμού (ΕΕ) 1052/2016 της Ευρωπαϊκής Επιτροπής και στο πλαίσιο της ορθής, έγκυρης και έγκαιρης ενημέρωσης του επενδυτικού κοινού, γνωστοποιεί ότι την 19^η Νοεμβρίου 2019 η Εταιρεία προέβη στην αγορά 2.975 ιδίων μετοχών με μέση τιμή κτήσης 3,4803 Ευρώ ανά μετοχή και συνολική αξία συναλλαγής 10.353,75 Ευρώ, σε εκτέλεση της από 11.05.2018 απόφασης της Τακτικής Γενικής Συνέλευσης των μετόχων της Εταιρείας και της από 14.05.2018 σχετικής αποφάσεως του Διοικητικού Συμβουλίου αυτής, σε συνδυασμό με την από 03.10.2019 απόφαση του Διοικητικού Συμβουλίου, δυνάμει της οποίας αποφασίσθηκε η επανέναρξη εφαρμογής του προγράμματος αγοράς ιδίων μετοχών, το οποίο είχε ανασταλεί με την από 09.09.2019 απόφαση του Διοικητικού Συμβουλίου της Εταιρείας.

RSS Feed: Corporate Announcements
Posted on: 20 November 2019 16:42
Author: ΣΦΑΚΙΑΝΑΚΗΣ Α.Ε.Β.Ε.
Subject: Σχολιασμός οικονομικών αποτελεσμάτων Εννεαμήνου 2019

Full article link: http://dev-www1.helex.gr:8080/el/web/guest/companies-announcements-full-content/-/asset_publisher/bMe2sOcNyQuy/content/id/5277659

Δείτε το συνημμένο Δελτίο Τύπου.

[Δελτίο Τύπου, Σχολιασμός οικονομικών αποτελεσμάτων Εννεαμήνου 2019](#)

RSS Feed: Corporate Announcements
Posted on: 20 November 2019 16:50
Author: ALPHA TRUST ΑΝΔΡΟΜΕΔΑ Α.Ε.Ε.Χ.
Subject: ΦΟΡΟΛΟΓΙΚΟ ΠΙΣΤΟΠΟΙΗΤΙΚΟ ΧΡΗΣΗΣ 2018

Full article link: http://dev-www1.helex.gr:8080/el/web/guest/companies-announcements-full-content/-/asset_publisher/bMe2sOcNyQuy/content/id/5277673

ΑΝΑΚΟΙΝΩΣΗ

ΦΟΡΟΛΟΓΙΚΟ ΠΙΣΤΟΠΟΙΗΤΙΚΟ ΧΡΗΣΗΣ 2018

Η ALPHA TRUST-ΑΝΔΡΟΜΕΔΑ Α.Ε.Ε.Χ., σε εφαρμογή των διατάξεων της παραγράφου 4.1.3.1. του Κανονισμού του Χρηματιστηρίου Αθηνών, γνωστοποιεί στο επενδυτικό κοινό ότι ο φορολογικός έλεγχος της χρήσης 2018, σύμφωνα με το άρθρο 65^α του Ν. 4174/2013, που διενεργήθηκε από τον Τακτικό Ορκωτό Ελεγκτή-Λογιστή, ολοκληρώθηκε και εκδόθηκε φορολογικό πιστοποιητικό με συμπέρασμα “χωρίς επιφύλαξη”.

Κηφισιά, 20 Νοεμβρίου 2019

Ομολογιακά Δάνεια Επιχειρήσεων – Οργανωμένη Αγορά (Μετατρέψιμα)

Πλήθος Εισηγμένων Ομολογίων	Ονομαστική αξία	Τιμή έκδοσης	Σημερινό επιτόκιο	Ημερ. λήξης	Διάρκεια (έτη)	Σημείωση	Τοκομερίδιο		Μον. Διαπρα.	Ομόλογα Επιχειρήσεων	Κατωτ Τιμή	Ανωτ Τιμή	Τιμή κλεισ.	Προηγ. Κλείσιμο-ημέρια	Όγκος	Αξία Συναλλαγών	Τελευταία εντολή			Μεγ έτους	
							Κοινό	Προτιμησιακό									Τιμή	Αγορ./ Πώλ.	Ημερομηνία		λαχ
171,268,704	0.30	0.30	1.00	11/10/2025	9	---	13	---	1	FORTHNET Α.Ε. (Μ.Ο.Δ.)	---	---	---	---	---	---	1.0000	A	23/10/2019	100.0000	100.0000

Σημειώσεις Εταιρικών Ομολόγων

Ο Όγκος Συναλλαγών υπολογίζεται ως (Τεμάχια) * (Ονομαστική Τιμή). Η Αξία Συναλλαγών υπολογίζεται ως (Τεμάχια) * (Ονομαστική Τιμή) * (Τιμή %) + (Δεδουλευμένοι Τόκοι).

Οι τιμές συναλλαγών των ομολόγων υπολογίζονται ως ποσοστό επί τοις εκατό (%) της ονομαστικής τους τιμής.

Όλα τα ομόλογα έχουν Ονομαστική Αξία εκπεφρασμένη σε Ευρώ (εκτός εάν σημειώνεται διαφορετικά).

Ομολογιακά Δάνεια Επιχειρήσεων – Οργανωμένη Αγορά (Μη Μετατρέψιμα)

Πλήθος Εισηγμένων Ομολογίων	Ονομαστική αξία	Τιμή έκδοσης	Σημερινό επιτόκιο	Ημερ. λήξης	Διάρκεια (έτη)	Σημείωση	Τοκομερίδιο		Μον. Διασπ.	Ομόλογα Επιχειρήσεων	Δεδ. Τόκς Αποδ./Λήξη	Κατωτ Τιμή	Ανωτ Τιμή	Τιμή κλεισ.	Προηγ. Κλείσιμο-ημ/νία	Όγκος	Αξία Συναλλαγών	Τελευταία εντολή			Μεγ έτους			
							Κοινό	Προτιμησιακό										Τιμή	Αγορ./ Πώλ.	Ημερομηνία		λαχ έτους		
175,000	1,000.00	1,000.00	3.40	26/07/2024	5	---	1	---	1	ΑΤΤΙCΑ Α.Ε. ΣΥΜΜΕΤΟΧΩΝ (Μη μετατρέψιμο)	11.2389	3.0200	101.3000	101.7000	101.4378	101.6320	19/11/2019	160,000	164,202.62	101.4000	A	20/11/2019	101.3167	103.4000
300,000	1,000.00	1,000.00	3.10	27/06/2022	5	---	5	---	1	ΜΥΤΙΛΗΝΑΙΟΣ Α.Ε. ΟΜ. ΕΠΙΧΕΙΡΗΣΕΩΝ (Μη Μετατρέψιμο)	12.7444	2.6440	100.5500	100.8500	100.6332	100.6660	19/11/2019	125,000	127,384.56	100.8500	A	20/11/2019	100.5818	103.4000
50,000	1,000.00	1,000.00	4.35	20/06/2022	5	---	5	---	1	ΣΥΣΤΗΜΑΤΑ SUNLIGHT Α.Β.Ε.Ε. (Μη Μετατρέψιμο)	18.7292	3.4830	101.1900	101.1900	101.1900	101.1940	18/11/2019	63,000	64,929.64	101.1000	A	20/11/2019	99.4118	104.5000
200,000	1,000.00	1,000.00	3.50	21/03/2022	5	---	6	---	1	Ο.Π.Α.Π. Α.Ε. (Μη Μετατρέψιμο)	5.8333	2.8270	100.7000	101.0800	100.9000	100.7000	19/11/2019	67,000	68,059.83	100.9000	A	20/11/2019	100.5201	103.5200
25,000	1,000.00	1,000.00	4.95	26/06/2023	5	---	3	---	1	B&F Α.Β.Ε.Ε. ΕΝΔΥΜΑΤΩΝ (Μη μετατρέψιμο)	20.4875	7.3280	91.5000	92.0000	91.6667	91.5000	19/11/2019	15,000	14,057.31	91.2000	A	20/11/2019	90.1276	98.5000
90,000	1,000.00	1,000.00	3.00	11/05/2023	5	---	4	---	1	CORAL Α.Ε. (Μη μετατρέψιμο)	0.9167	1.6610	103.5000	104.2000	104.2000	103.5000	18/11/2019	37,000	38,419.92	103.5000	A	20/11/2019	100.2726	104.9499
120,000	1,000.00	1,000.00	3.95	04/04/2025	7	---	4	---	1	ΓΕΚ ΤΕΡΝΑ Α.Ε. (Μη μετατρέψιμο)	5.3764	2.4210	105.6100	106.6000	106.6000	105.8000	19/11/2019	168,000	178,506.57	105.6100	A	20/11/2019	99.0000	107.2000
40,000,000	1.00	1.00	5.00	04/10/2021	5	---	13	---	1	HOUSEMARKET Α.Ε. (Μη Μετατρέψιμο)	0.0068	2.0990	104.0000	104.8500	104.6928	105.0000	18/11/2019	74,838	78,866.77	104.0000	A	20/11/2019	101.9500	106.1000
150,000	1,000.00	1,000.00	2.60	22/10/2026	7	---	1	---	1	ΤΕΡΝΑ ΕΝΕΡΓΕΙΑΚΗ Μ.Α.Ε.Χ. (Μη μετατρέψιμο)	2.2389	2.2040	101.8100	102.4400	102.3805	102.1360	19/11/2019	204,000	208,968.29	101.8500	A	20/11/2019	101.0000	102.7000
200,000	1,000.00	1,000.00	3.60	12/03/2026	7	---	2	---	1	ΑΕΡΟΠΟΡΙΑ ΑΙΓΑΙΟΥ Α.Ε. (Μη μετατρέψιμο)	7.1000	2.2970	105.6100	106.9800	106.9457	105.9570	19/11/2019	32,000	34,184.30	105.6010	A	20/11/2019	100.3628	107.9000

Σημειώσεις Εταιρικών Ομολόγων

Ο Όγκος Συναλλαγών υπολογίζεται ως (Τεμάχια) * (Ονομαστική Τιμή). Η Αξία Συναλλαγών υπολογίζεται ως (Τεμάχια) * (Ονομαστική Τιμή) * (Τιμή %) + (Δεδουλευμένοι Τόκοι).
 Οι τιμές συναλλαγών των ομολόγων υπολογίζονται ως ποσοστό επί τοις εκατό (%) της ονομαστικής τους τιμής.
 Όλα τα ομόλογα έχουν Ονομαστική Αξία εκπεφρασμένη σε Ευρώ (εκτός εάν σημειώνεται διαφορετικά).

Ομόλογα Ελληνικού Δημοσίου

Πλήθος Εισηγμ. Ομολογιών	Ονομ. αξία	Σημερινό επιτόκιο	Υπολογισμός Δεδουλευμένων	Ημερ/νία Λήξης [1]	Διάρκεια (έτη)	Σημείωση	Ημερομηνία Πληρ.	Αξία τρέχοντος	Μον. Διασπ.	Ομόλογα Ελληνικού Δημοσίου	Κατωτ Τιμή	Ανωτ Τιμή	Τιμή κλεισ.	Προηγ. Κλείσιμο-ημ/νία	Όγκος	Αξία Συναλλαγών	Τελευταία εντολή Αγορ./ Πώλ. Ημερομηνία
3,000,000	1,000.00	4.38	Πργμ/Πργμ	01/08/2022	5	---	01/08	4.38	1	ΟΕΔ-ΣΤΘ-010822-05X-4,375-1,000	---	---	---	---	---	---	1.0000 A 28/11/2018
2,500,000	1,000.00	3.45	Πργμ/Πργμ	02/04/2024	5	---	02/04	3.45	1	ΟΕΔ-ΣΤΘ-020424-05X-3,450-1,000	---	---	---	---	---	---	---
4,355,990,324	1.00	3.50	Πργμ/Πργμ	30/01/2023	5	---	01/02 - 31/01	3.50	1	ΟΕΔ-ΣΤΘ-300123-05X-3,500-1,000	---	---	---	94.5720 13/07/2018	---	---	1.0000 A 28/11/2018
5,962,747,327	1.00	3.75	Πργμ/Πργμ	30/01/2028	10	---	/02 - 01/02 - 31/	3.75	1	ΟΕΔ-ΣΤΘ-300128-10X-3,750-1,000	---	---	---	85.4610 13/07/2018	---	---	1.0000 A 28/11/2018
6,091,218,404	1.00	3.90	Πργμ/Πργμ	30/01/2033	15	---	/02 - 01/02 - 31/	3.90	1	ΟΕΔ-ΣΤΘ-300133-15X-3,900-1,000	---	---	---	78.6730 13/07/2018	---	---	1.0000 A 28/11/2018
4,805,399,486	1.00	4.00	Πργμ/Πργμ	30/01/2037	19	---	/02 - 01/02 - 31/	4.00	1	ΟΕΔ-ΣΤΘ-300137-19X-4,000-1,000	---	---	---	77.0370 13/07/2018	---	---	1.0000 A 28/11/2018
4,603,713,186	1.00	4.20	Πργμ/Πργμ	30/01/2042	24	---	/02 - 01/02 - 31/	4.20	1	ΟΕΔ-ΣΤΘ-300142-24X-4,200-1,000	---	---	---	77.7640 13/07/2018	---	---	1.0000 A 28/11/2018
550,418,123	1.00	3.00	Πργμ/Πργμ	24/02/2023	11	---	24/02	3.00	1	ΟΕΔ-ΣΤΘ-240223-11X-2,000-1,000	---	---	---	10.0000 22/06/2015	---	10.0000	A 11/07/2019
445,007,576	1.00	3.00	Πργμ/Πργμ	24/02/2024	12	---	24/02	3.00	1	ΟΕΔ-ΣΤΘ-240224-12X-2,000-1,000	---	---	---	10.0000 22/06/2015	---	---	---
423,674,226	1.00	3.00	Πργμ/Πργμ	24/02/2025	13	---	24/02	3.00	1	ΟΕΔ-ΣΤΘ-240225-13X-2,000-1,000	---	---	---	10.0000 22/06/2015	---	---	---
212,292,153	1.00	3.00	Πργμ/Πργμ	24/02/2026	14	---	24/02	3.00	1	ΟΕΔ-ΣΤΘ-240226-14X-2,000-1,000	---	---	---	10.0000 22/06/2015	---	---	---
160,621,352	1.00	3.00	Πργμ/Πργμ	24/02/2027	15	---	24/02	3.00	1	ΟΕΔ-ΣΤΘ-240227-15X-2,000-1,000	---	---	---	10.0000 22/06/2015	---	---	---
183,244,055	1.00	3.00	Πργμ/Πργμ	24/02/2028	16	---	24/02	3.00	1	ΟΕΔ-ΣΤΘ-240228-16X-2,000-1,000	---	---	---	10.0000 22/06/2015	---	---	---
164,802,894	1.00	3.00	Πργμ/Πργμ	24/02/2029	17	---	24/02	3.00	1	ΟΕΔ-ΣΤΘ-240229-17X-2,000-1,000	---	---	---	10.0000 22/06/2015	---	---	---
165,460,943	1.00	3.00	Πργμ/Πργμ	24/02/2030	18	---	24/02	3.00	1	ΟΕΔ-ΣΤΘ-240230-18X-2,000-1,000	---	---	---	10.0000 22/06/2015	---	---	---
129,007,241	1.00	3.00	Πργμ/Πργμ	24/02/2031	19	---	24/02	3.00	1	ΟΕΔ-ΣΤΘ-240231-19X-2,000-1,000	---	---	---	10.0000 22/06/2015	---	---	---
126,192,683	1.00	3.00	Πργμ/Πργμ	24/02/2032	20	---	24/02	3.00	1	ΟΕΔ-ΣΤΘ-240232-20X-2,000-1,000	---	---	---	10.0000 22/06/2015	---	---	---
146,905,168	1.00	3.00	Πργμ/Πργμ	24/02/2033	21	---	24/02	3.00	1	ΟΕΔ-ΣΤΘ-240233-21X-2,000-1,000	---	---	---	10.0000 22/06/2015	---	---	---
154,475,606	1.00	3.00	Πργμ/Πργμ	24/02/2034	22	---	24/02	3.00	1	ΟΕΔ-ΣΤΘ-240234-22X-2,000-1,000	---	---	---	10.0000 22/06/2015	---	---	---
144,429,441	1.00	3.00	Πργμ/Πργμ	24/02/2035	23	---	24/02	3.00	1	ΟΕΔ-ΣΤΘ-240235-23X-2,000-1,000	---	---	---	10.0000 22/06/2015	---	---	---
166,211,676	1.00	3.00	Πργμ/Πργμ	24/02/2036	24	---	24/02	3.00	1	ΟΕΔ-ΣΤΘ-240236-24X-2,000-1,000	---	---	---	10.0000 22/06/2015	---	---	---
145,461,669	1.00	3.00	Πργμ/Πργμ	24/02/2037	25	---	24/02	3.00	1	ΟΕΔ-ΣΤΘ-240237-25X-2,000-1,000	---	---	---	10.0000 22/06/2015	---	---	---
146,941,087	1.00	3.00	Πργμ/Πργμ	24/02/2038	26	---	24/02	3.00	1	ΟΕΔ-ΣΤΘ-240238-26X-2,000-1,000	---	---	---	10.0000 22/06/2015	---	---	---
135,115,612	1.00	3.00	Πργμ/Πργμ	24/02/2039	27	---	24/02	3.00	1	ΟΕΔ-ΣΤΘ-240239-27X-2,000-1,000	---	---	---	10.0000 22/06/2015	---	---	---
141,909,637	1.00	3.00	Πργμ/Πργμ	24/02/2040	28	---	24/02	3.00	1	ΟΕΔ-ΣΤΘ-240240-28X-2,000-1,000	---	---	---	10.0000 22/06/2015	---	---	---
136,788,720	1.00	3.00	Πργμ/Πργμ	24/02/2041	29	---	24/02	3.00	1	ΟΕΔ-ΣΤΘ-240241-29X-2,000-1,000	---	---	---	10.0000 22/06/2015	---	---	---
163,643,410	1.00	3.00	Πργμ/Πργμ	24/02/2042	30	---	24/02	3.00	1	ΟΕΔ-ΣΤΘ-240242-30X-2,000-1,000	---	---	---	10.0000 22/06/2015	---	---	---
4,000,000	1,000.00	3.88	Πργμ/Πργμ	12/03/2029	10	---	12/03	3.88	1	ΟΕΔ-ΣΤΘ-120329-10X-3,875-1,0000	---	---	---	---	---	100.0000	A 15/10/2019
503,753	1,000.00	0.32	FLR Πργμ/360	16/09/2021	2	---	16/03 - 16/09	---	1	ΟΕΔ-ΚΥΜ-160921-02X-0,319-1,000	---	---	---	---	---	---	---
3,000,000	1,000.00	3.38	Πργμ/Πργμ	15/02/2025	7	---	15/02	3.38	1	ΟΕΔ-ΣΤΘ-150225-07X-3,375-1,000	---	---	---	---	---	---	---
250,250	1,000.00	2.90	Πργμ/Πργμ	20/03/2023	4	---	20/03	2.90	1	ΟΕΔ-ΣΤΘ-200323-04X-2,900-1,000	---	---	---	---	---	---	---
964,000	1,000.00	3.25	Πργμ/Πργμ	20/03/2025	6	---	20/03	3.25	1	ΟΕΔ-ΣΤΘ-200325-06X-3,250-1,000	---	---	---	---	---	---	---
2,100,000	1,000.00	3.55	Πργμ/Πργμ	20/03/2026	7	---	20/03	3.55	1	ΟΕΔ-ΣΤΘ-200326-07X-3,550-1,000	---	---	---	---	---	---	---
2,500,000	1,000.00	1.88	Πργμ/Πργμ	23/07/2026	7	---	23/07	1.88	1	ΟΕΔ-ΣΤΘ-230726-07X-1,875-1,000	---	---	---	---	---	---	---

Σημειώσεις Ομολόγων Ελλ. Δημοσίου

Ο Όγκος Συναλλαγών υπολογίζεται ως (Τεμάχια) * (Ονομαστική Τιμή). Η Αξία Συναλλαγών υπολογίζεται ως (Τεμάχια) * (Ονομαστική Τιμή) * (Τιμή %) + (Δεδουλευμένοι Τόκοι)

Η Αξία του τρέχοντος τοκομεριδίου για τις εκδόσεις Ονομαστικής Αξίας 0,01 ευρώ, αναφέρεται σε Ονομαστική Αξία 100 ευρώ.

FLR (= Floating Interest Rate) Ομόλογο Μεταβλητού Επιτοκίου.

[1] - Η Ημερομηνία Λήξης της τοκοφόρου περιόδου και η Ημερομηνία Πληρωμής του τοκομεριδίου.

Ομόλογα Ελληνικού Δημοσίου

Πλήθος Εισηγμ. Ομολογιών	Ονομ. αξία	Σημερινό επιτόκιο	Υπολογισμός Δεδουλευμένων	Ημερ/νία Λήξης [1]	Διάρκεια (έτη)	Σημείωση	Ημερομηνία Πληρ.	Αξία τρέχοντος	Μον. Διαπρ.	Ομόλογα Ελληνικού Δημοσίου	Κατωτ Τιμή	Ανωτ Τιμή	Τιμή κλειστ.	Προηγ. Κλείσιμο-ημ/νία	Όγκος	Αξία Συναλλαγών	Τελευταία εντολή Αγορ./ Πώλ. Ημερομηνία
--------------------------	------------	-------------------	---------------------------	--------------------	----------------	----------	------------------	----------------	-------------	-----------------------------------	------------	-----------	--------------	------------------------	-------	-----------------	---

Σημειώσεις Ομολόγων Ελλ. Δημοσίου

Ο Όγκος Συναλλαγών υπολογίζεται ως (Τεμάχια) * (Ονομαστική Τιμή). Η Αξία Συναλλαγών υπολογίζεται ως (Τεμάχια) * (Ονομαστική Τιμή) * (Τιμή %) + (Δεδουλευμένοι Τόκοι)

Η Αξία του τρέχοντος τοκομεριδίου για τις εκδόσεις Ονομαστικής Αξίας 0,01 ευρώ, αναφέρεται σε Ονομαστική Αξία 100 ευρώ.

FLR (= Floating Interest Rate) Ομόλογο Μεταβλητού Επιτοκίου.

[1] - Η Ημερομηνία Λήξης της τοκοφόρου περιόδου και η Ημερομηνία Πληρωμής του τοκομεριδίου.

Ημερήσιο Δελτίο Τιμών

Έτος: 140 Αύξων Αριθμός Συνεδρίασης: 221

Ενότητα 5: Ομόλογα Ελληνικού Δημοσίου Διαπραγματεύσιμα με τη Μέθοδο Εκφώνησης - Αντιφώνησης

Τετάρτη, 20 Νοεμβρίου, 2019

Ομόλογα σε Κυκλοφορία	Νόμισμα / Ελάχιστη διαπραγ.	Ημερομηνία Πληρ.	Αξία τρέχοντος τοκομεριδίου	Σημείωση	Τοκομερίδιο	Μονάδα διαπραγ/σης	Ημερ/νία Έκδοσης	Διάρκεια (έτη)	Σημερινό επιτόκιο	Υ.Δ.Τ σε	Ομόλογα	Τελευταία τιμή προηγ.	Τελευ. Τιμή	Εκφ. τοις μετρητοίς (€)	Συναλλαγές σε τμχ	Ελάχιστο ζωής	Μέγιστο ζωής		
0	GBP / 10	01/12	0.25	---	62	1	01/12/1928	100	2.5	360	Ε.Κ.Τ.Ε.	---	---	---	---	---	---		
103,746	GBP / 10	01/12	0.25	---	60	1	01/12/1930	98	2.5	360	Ε.Κ.Τ.Ε. σειρά	2.27	05/02/1996	2.27	Π	05/02/1996	---	2.27	2.27

Νομικών Προσώπων και Εταιρειών σε Συνάλλαγμα και Ευρο

Σημειώσεις Ομολόγων Ελλ. Δημοσίου

Υ.Δ.Τ: Υπολογισμός Δεδουλευμένων Τόκων.

FLR (= Floating Interest Rate) Ομόλογο Μεταβλητού Επιτοκίου.

Η ελάχιστη διαπραγματεύσιμη Ονομαστική Αξία για όλους τους Άυλους Τίτλους του Δημοσίου είναι τα 100 Ευρώ.

(μψρ-0)

Πίνακας Μελών Χρηματιστηρίου Αθηνών και Μελών ΕΤ.ΕΚ.

Επωνυμία	Διεύθυνση	Τηλέφωνο	Φαξ	Αγορά Μετοχών			Αγορά Παραγώγων		Μέλη ΕΤ.ΕΚ.	
				Μέλος Αγοράς	Μέλος εξ Αποστάσεως	Ειδικός Διαπρήτης	Διαπρήτης	Ειδικός Διαπρήτης	Γενικό Εκκαθιστικό	Άμεσο Εκκαθιστικό
ALPHA ΤΡΑΠΕΖΑ Α.Ε.									a	
ΣΤΑΔΙΟΥ 40, ΑΘΗΝΑ		(210)-3260000	(210)-3264116							
		(210)-3265546	(210)-3265811							
ΛΕΩΦ. ΑΘΗΝΩΝ 103, ΑΘΗΝΑ		+30 2103436820	210-3436270							
ARGUS STOCKBROKERS LTD				a	a		a			
ΛΕΩΦΟΡΟΣ ΔΗΜΟΣΘΕΝΗ ΣΕΒΕΡΗ 25 , ΛΕΥΚΩΣΙΑ ΚΥΠΡΟΥ		+357 22717000	0035722717070							
ATLANTIC SECURITIES LTD				a	a					
ΠΡΟΔΡΟΜΟΥ 37, ΛΕΥΚΩΣΙΑ ΚΥΠΡΟΥ		+357 22445400	00357 22661914							
ΑΧΟΝ ΧΡΗΜΑΤΙΣΤΗΡΙΑΚΗ Α.Ε.Π.Ε.Υ.				a			a			
ΣΤΑΔΙΟΥ 48, ΑΘΗΝΑ		+30 2103363800	210-3243903							
ΒΕΤΑ ΧΡΗΜΑΤΙΣΤΗΡΙΑΚΗ Α.Ε.Π.Ε.Υ.				a		a	a			a
Λ.ΑΛΕΞΑΝΔΡΑΣ & ΒΡΑΪΛΑ 29 , ΑΘΗΝΑ		+30 2106478900	210-6410139							
BNP PARIBAS SECURITIES SERVICES									a	
ΛΑΜΨΑΚΟΥ 2, ΑΘΗΝΑ		+30 2107468500	210-7468579-581							
CAPITAL ΑΧΕΠΕΥ				a			a			
ΜΗΤΡΟΠΟΛΕΩΣ 58, ΑΘΗΝΑ		+30 2103369700	+30 210 3369820							
CFS ΧΡΗΜΑΤΙΣΤΗΡΙΑΚΗ Α.Ε.Π.Ε.Υ.				a						
ΠΑΠΑΡΡΗΓΟΠΟΥΛΟΥ 3, ΑΘΗΝΑ		+30 2103360800	+30 210-3360980							
CITIGROUP GLOBAL MARKETS EUROPE AG				a	a					
REUTERWEG 16, ΦΡΑΚΝΦΟΥΡΤΗ										
CITIGROUP GLOBAL MARKETS LIMITED				a	a					
CITIGROUP CENTER , CANADA SQ., CANARY WHARF 1, LONDON		+44 02079864000								
CREDIT SUISSE SECURITIES (EUROPE) LIMITED				a	a					
CABOT SQUARE 1 , LONDON		+44 2078888888								
DEUTSCHE BANK AG					a					
GREAT WINCHESTER STREET 1 , LONDON		+44 20 754 54209	00441133361437							
EUROBANK EQUITIES Α.Ε.Π.Ε.Υ.				a		a	a	a		a
ΦΙΛΕΛΛΗΝΩΝ 10 & ΞΕΝΟΦΩΝΤΟΣ 13 , ΑΘΗΝΑ		+30 2103720000	210-3720001							
EUROCORP Α.Ε.Π.Ε.Υ.				a			a			a
ΠΛ.ΦΙΛΙΚΗΣ ΕΤΑΙΡΕΙΑΣ 14, ΑΘΗΝΑ		+30 2107263500	2107263666							
EUROTRUST ΧΡΗΜΑΤΙΣΤΗΡΙΑΚΗ Α.Ε.Π.Ε.Υ.				a						
ΣΕΒΑΣΤΟΥΠΟΛΕΩΣ 113, ΑΘΗΝΑ		+30 2103363100	+30 210-3238334							
EUROXX ΧΡΗΜΑΤΙΣΤΗΡΙΑΚΗ Α.Ε.Π.Ε.Υ.				a		a	a	a		a
ΠΑΛΑΙΟΛΟΓΟΥ 7, ΧΑΛΑΝΔΡΙ		+30 2106879400	210-6879401							
ΠΑΛΑΙΟΛΟΓΟΥ 7, ΧΑΛΑΝΔΡΙ		(210)-6879400	(210)-6879401							
GLOBAL CAPITAL SECURITIES & FINANCIAL SERVICES LTD				a	a					
ΛΕΩΦ. ΑΡΧΙΕΠΙΣΚΟΠΟΥ ΜΑΚΑΡΙΟΥ Γ , ΚΤΙΡΙΟ ALPHA HOUSE 50, ΛΕΥΚΩΣΙΑ		+357 22710710	357 22339332							
HSBC FRANCE									a	
Λ. ΜΕΣΟΓΕΙΩΝ 109-111, ΑΘΗΝΑ		+30 2106960000	210-6929336							
INDEX ΧΡΗΜΑΤΙΣΤΗΡΙΑΚΗ Α.Ε.Π.Ε.Υ.				a						
ΔΡΑΓΑΤΣΑΝΙΟΥ 6, ΑΘΗΝΑ		+30 2103213920	+30 210-3213216							
LAIKI FINANCIAL SERVICES LTD					a					
ΛΕΩΦ. ΒΥΡΩΝΟΣ 26, ΛΕΥΚΩΣΙΑ ΚΥΠΡΟΥ		357 22367367	357 22718567							
MEGA EQUITY SECURITIES & FINANCIAL SERVICES PUBLIC LTD				a	a		a			
ΛΕΩΦ. ΓΡΙΒΑ ΔΙΓΕΝΗ 42-44, ΛΕΥΚΩΣΙΑ ΚΥΠΡΟΥ		+357 22711711	357 22711811							
MERIT ΧΡΗΜΑΤΙΣΤΗΡΙΑΚΗ Α.Ε.Π.Ε.Υ.				a		a	a			a
ΣΟΦΟΚΛΕΟΥΣ 5, ΑΘΗΝΑ		+30 2141008800	210-3671830							
MERRILL LYNCH INTERNATIONAL				a	a					
KING EDWARD STREET 2 , LONDON		+44 20276281000								
NUNTIUS ΧΡΗΜΑΤΙΣΤΗΡΙΑΚΗ Α.Ε.Π.Ε.Υ.				a						
ΔΡΑΓΑΤΣΑΝΙΟΥ 6, ΑΘΗΝΑ		+30 2103350599	+30210-3254846							
ONE PLUS CAPITAL LIMITED				a	a					
75 PRODRΟΜΟΥ AVENUE, ONEWORLD PARKVIEW HOUSE, 3RD FLOOR 30722873760										
PROCHOICE CHRIMATISTIRIAKI LTD				a	a					
ΣΠΥΡΟΥ ΚΥΠΡΙΑΝΟΥ 57, ΛΕΥΚΩΣΙΑ ΚΥΠΡΟΥ		+357-24-661192	+357-24-662464							
SHARELINK SECURITIES & FINANCIAL SERVICES LTD				a	a		a			
ΘΕΟΤΟΚΗ ΜΕΓΑΡΟ ΕΛΛΗΝΑ 6 , ΛΕΥΚΩΣΙΑ ΚΥΠΡΟΥ		+357 22554200	+357 22750852							
SOCIETE GENERALE S.A.				a	a		a			
17 COURS VALMY 92987 PUTEAUX - LA DEFENSE , ΠΑΡΙΣΙ		+33 157290504	+33142138697							
SOLIDUS SECURITIES Α.Ε.Π.Ε.Υ.				a			a			a
ΛΟΥΙΖΗΣ ΡΙΑΝΚΟΥΡ 64, ΑΘΗΝΑ		+30 2106900600	210-6985421							
THE CYPRUS INVESTMENT & SECURITIES CORPORATION LTD				a	a					
ΛΕΩΦ. ΛΕΜΕΣΟΥ 154, ΛΕΥΚΩΣΙΑ ΚΥΠΡΟΥ		+357 22121700	357 22338800							

Πίνακας Μελών Χρηματιστηρίου Αθηνών και Μελών ΕΤ.ΕΚ.

Επωνυμία	Τηλέφωνο	Φαξ	Αγορά Μετοχών			Αγορά Παραγώγων		Μέλη ΕΤ.ΕΚ.	
			Μέλος Αγοράς	Μέλος εξ Αποστάσεως	Ειδικός Διαπρήτης	Διαπρήτης	Ειδικός Διαπρήτης	Γενικό Εκκαθιστικό	Άμεσο Εκκαθιστικό
UBS LIMITED				a					
FINSBURY AVENUE 1 , LONDON	+44 2075687135								
Α. ΣΑΡΡΗΣ ΧΡΗΜΑΤΙΣΤΗΡΙΑΚΗ Α.Ε.Π.Ε.Υ.			a						
ΔΡΑΓΑΤΣΑΝΙΟΥ 6, ΑΘΗΝΑ	+30 2103367700	210-3312324							
ΑΛΦΑ FINANCE ΔΕΠΕΥ			a		a	a	a		a
ΜΕΡΛΙΝ 5, ΑΘΗΝΑ	+30 2103677400	210-33311193							
Γ. Α. ΠΕΡΒΑΝΑΣ ΧΡΗΜΑΤΙΣΤΗΡΙΑΚΗ Α.Ε.Π.Ε.Υ.			a						
ΣΟΦΟΚΛΕΟΥΣ 7-9, ΑΘΗΝΑ	+30 2103727200	210-3210-291							
ΔΥΝΑΜΙΚΗ ΧΡΗΜΑΤΙΣΤΗΡΙΑΚΗ Α.Ε.Π.Ε.Υ			a			a			a
ΛΕΩΦ.ΣΥΓΓΡΟΥ 223 & ΤΡΑΛΛΕΩΝ 2 , ΝΕΑ ΣΜΥΡΝΗ	+30 2103677700	210-3677777							
ΕΘΝΙΚΗ ΤΡΑΠΕΖΑ ΤΗΣ ΕΛΛΑΔΟΣ Α.Ε.			a		a	a		a	
ΑΚΑΔΗΜΙΑΣ 68, ΑΘΗΝΑ	(210)-3328817	(210)-3328678							
ΑΙΟΛΟΥ 86, ΑΘΗΝΑ	(210)-3341000	(210)-3228187							
ΕΘΝΙΚΗ ΧΡΗΜΑΤΙΣΤΗΡΙΑΚΗ Α.Ε.Π.Ε.Υ.			a		a	a	a		
ΛΕΩΦ. ΚΗΦΙΣΙΑΣ, ΚΤΗΡΙΟ Α 66, ΑΘΗΝΑ	+30 2107720000	+30 210-7720002							
ΕΛΛΗΝΙΚΗ ΤΡΑΠΕΖΑ (ΕΠΕΝΔΥΣΕΙΣ) ΛΤΔ				a					
ΛΕΩΦ.ΚΥΡΙΑΚΟΥ ΜΑΤΣΗ 31 - ΤΘ 24747 , ΛΕΥΚΩΣΙΑ ΚΥΠΡΟΥ	+357 22500100	357 22500110							
ΕΛΛΗΝΟΑΜΕΡΙΚΑΝΙΚΗ ΧΡΗΜΑΤΙΣΤΗΡΙΑΚΗ Α.Ε.Π.Ε.Υ.			a		a	a			a
ΑΝΔΡΕΑ ΠΑΠΑΝΔΡΕΟΥ 27, ΑΘΗΝΑ	+30 2103311100	+30 210-3215968							
Ι. Χ. ΜΑΥΡΙΚΗΣ ΧΡΗΜΑΤΙΣΤΗΡΙΑΚΗ Α.Ε.Π.Ε.Υ.			a						
ΣΟΦΟΚΛΕΟΥΣ 5, ΑΘΗΝΑ	+30 2103216730	210-3217767							
ΚΑΠΠΑ ΧΡΗΜΑΤΙΣΤΗΡΙΑΚΗ Α.Ε.Π.Ε.Υ.			a			a			
ΒΑΛΛΩΡΙΤΟΥ 15, ΑΘΗΝΑ	+30 2103678600	+30 210-3641002							
ΚΑΡΑΜΑΝΩΦ ΧΡΗΜΑΤΙΣΤΗΡΙΑΚΗ Α.Ε.Π.Ε.Υ.			a			a			
ΠΛ. ΑΓΙΩΝ ΘΕΟΔΩΡΩΝ 2, ΑΘΗΝΑ	+30 2103212947	+30 210-3217088							
ΚΥΚΛΟΣ ΧΡΗΜΑΤΙΣΤΗΡΙΑΚΗ Α.Ε.Π.Ε.Υ.			a			a			a
ΠΑΝΕΠΙΣΤΗΜΙΟΥ 39, ΑΘΗΝΑ	+30 2103364300	+30 210-3239122							
ΛΕΩΝ ΔΕΠΟΛΑΣ ΧΡΗΜΑΤΙΣΤΗΡΙΑΚΗ Α.Ε.Π.Ε.Υ.			a		a	a			
ΧΡ. ΛΑΔΑ 1, ΑΘΗΝΑ	+30 2103213276	+30 210-3211618							
Ν. ΧΡΥΣΟΧΟΙΔΗΣ ΧΡΗΜΑΤΙΣΤΗΡΙΑΚΗ Α.Ε.Π.Ε.Υ.			a			a			a
ΣΟΦΟΚΛΕΟΥΣ 7-9, ΑΘΗΝΑ	+30 2103213913	+30 210-3216115							
ΠΑΝΤΕΛΑΚΗΣ ΧΡΗΜΑΤΙΣΤΗΡΙΑΚΗ Α.Ε.Π.Ε.Υ			a		a	a	a		
ΕΘΝΙΚΗΣ ΑΝΤΙΣΤΑΣΕΩΣ Β 57, ΧΑΛΑΝΔΡΙ	+30 2106965000	210-6929550							
ΠΕΙΡΑΙΩΣ Α.Ε.Π.Ε.Υ.			a		a	a	a		a
ΣΤΑΔΙΟΥ 10, ΑΘΗΝΑ	+30 2103354100	210-3354170							
ΠΗΓΑΣΟΣ ΧΡΗΜΑΤΙΣΤΗΡΙΑΚΗ Α.Ε.Π.Ε.Υ.			a			a			
ΒΑΛΛΩΡΙΤΟΥ & ΑΜΕΡΙΚΗΣ 17, ΑΘΗΝΑ	+30 2103670700	+30 210-3670760							
ΣΤ. ΕΜ. ΛΑΥΡΕΝΤΑΚΗΣ ΧΡΗΜΑΤΙΣΤΗΡΙΑΚΗ Α.Ε.Π.Ε.Υ.			a			a			
ΣΟΦΟΚΛΕΟΥΣ 7-9, ΑΘΗΝΑ	+30 2103213336	+30 210-3246572							
ΤΡΑΠΕΖΑ EUROBANK ERGASIAS A.E.								a	
ΟΘΩΝΟΣ 8, ΑΘΗΝΑ	(210)-3337969	(210)-3245916							
	(210)-3337000	(210)-3233866							
ΟΘΩΝΟΣ 8, ΑΘΗΝΑ	+30 2103337000	210-3245916							
ΤΡΑΠΕΖΑ ΟΡΤΙΜΑ BANK A.E.			a		a	a	a	a	
ΑΙΓΑΛΕΙΑΣ & ΠΑΡΑΔΕΙΣΟΥ 32 , ΜΑΡΟΥΣΙ	+30 2108173111	+30 210-6896325							
ΤΡΑΠΕΖΑ ΠΕΙΡΑΙΩΣ Α.Ε.			a			a		a	
ΑΜΕΡΙΚΗΣ 4, ΑΘΗΝΑ	(210)-3335000	(210)-3335079							
	(210)-3335918	(210)-3254207							
ΑΜΕΡΙΚΗΣ 4, ΑΘΗΝΑ	+30 2103335000	210-3335079							

Πίνακας Μετοχών Υπό Ειδική Διαπραγμάτευση

Χρέογραφα	Κατηγορία Διαπραγμάτευσης
Ειδικός Διαπραγματευτής	Έναρξη Ειδικής Διαπραγμάτευσης
A.S. COMPANY (ΚΟ)	Κύρια Αγορά
EUROBANK EQUITIES Α.Ε.Π.Ε.Υ.	01/04/2019
ALPHA BANK (ΚΟ)	Κύρια Αγορά
EUROBANK EQUITIES Α.Ε.Π.Ε.Υ.	24/10/2012
MERIT ΧΡΗΜΑΤΙΣΤΗΡΙΑΚΗ Α.Ε.Π.Ε.Υ.	03/09/2013
ΑΛΦΑ FINANCE ΑΕΠΕΥ	29/02/2016
ΕΘΝΙΚΗ ΧΡΗΜΑΤΙΣΤΗΡΙΑΚΗ Α.Ε.Π.Ε.Υ.	15/01/2013
ΕΛΛΗΝΟΑΜΕΡΙΚΑΝΙΚΗ ΧΡΗΜΑΤΙΣΤΗΡΙΑΚΗ Α.Ε.Π.Ε.Υ.	06/02/2019
ΛΕΩΝ ΔΕΠΟΛΑΣ ΧΡΗΜΑΤΙΣΤΗΡΙΑΚΗ Α.Ε.Π.Ε.Υ.	04/01/2016
ΠΕΙΡΑΙΩΣ Α.Ε.Π.Ε.Υ.	28/05/2013
ΑΤΤΙΣΑ ΣΥΜΜΕΤΟΧΩΝ (ΚΟ)	Κύρια Αγορά
ΕΛΛΗΝΟΑΜΕΡΙΚΑΝΙΚΗ ΧΡΗΜΑΤΙΣΤΗΡΙΑΚΗ Α.Ε.Π.Ε.Υ.	28/12/2017
ΑΤΤΙΣΑ BANK Α.Τ.Ε. (ΚΟ)	Κύρια Αγορά
EUROBANK EQUITIES Α.Ε.Π.Ε.Υ.	11/11/2019
EUROXX ΧΡΗΜΑΤΙΣΤΗΡΙΑΚΗ Α.Ε.Π.Ε.Υ.	22/01/2016
ΠΕΙΡΑΙΩΣ Α.Ε.Π.Ε.Υ.	20/09/2017
AUTOHELLAS (ΚΟ)	Κύρια Αγορά
EUROXX ΧΡΗΜΑΤΙΣΤΗΡΙΑΚΗ Α.Ε.Π.Ε.Υ.	02/07/2018
ΑΛΦΑ FINANCE ΑΕΠΕΥ	01/07/2019
BRIQ PROPERTIES (ΚΟ)	Κύρια Αγορά
EUROBANK EQUITIES Α.Ε.Π.Ε.Υ.	09/01/2019
BYTE COMPUTER (ΚΟ)	Κύρια Αγορά
MERIT ΧΡΗΜΑΤΙΣΤΗΡΙΑΚΗ Α.Ε.Π.Ε.Υ.	04/08/2013
CENERGY HOLDINGS (ΚΑ)	Κύρια Αγορά
EUROBANK EQUITIES Α.Ε.Π.Ε.Υ.	02/01/2017
ΑΛΦΑ FINANCE ΑΕΠΕΥ	02/01/2017
CNL CAPITAL (ΚΟ)	Κύρια Αγορά
MERIT ΧΡΗΜΑΤΙΣΤΗΡΙΑΚΗ Α.Ε.Π.Ε.Υ.	01/10/2018
COCA-COLA HBC AG (ΚΟ)	Κύρια Αγορά
EUROBANK EQUITIES Α.Ε.Π.Ε.Υ.	23/10/2013
ΕΘΝΙΚΗ ΧΡΗΜΑΤΙΣΤΗΡΙΑΚΗ Α.Ε.Π.Ε.Υ.	29/04/2013
ΠΕΙΡΑΙΩΣ Α.Ε.Π.Ε.Υ.	04/05/2015
FOURLIS ΣΥΜΜΕΤΟΧΩΝ (ΚΟ)	Κύρια Αγορά
EUROBANK EQUITIES Α.Ε.Π.Ε.Υ.	01/12/2016
EUROXX ΧΡΗΜΑΤΙΣΤΗΡΙΑΚΗ Α.Ε.Π.Ε.Υ.	01/12/2016
ΠΕΙΡΑΙΩΣ Α.Ε.Π.Ε.Υ.	06/03/2017
INTERCONTINENTAL (ΚΟ)	Κύρια Αγορά
ΛΕΩΝ ΔΕΠΟΛΑΣ ΧΡΗΜΑΤΙΣΤΗΡΙΑΚΗ Α.Ε.Π.Ε.Υ.	03/06/2019
INTRACOM HOLDINGS (ΚΟ)	Κύρια Αγορά
ΛΕΩΝ ΔΕΠΟΛΑΣ ΧΡΗΜΑΤΙΣΤΗΡΙΑΚΗ Α.Ε.Π.Ε.Υ.	08/10/2018
JUMBO (ΚΟ)	Κύρια Αγορά
MERIT ΧΡΗΜΑΤΙΣΤΗΡΙΑΚΗ Α.Ε.Π.Ε.Υ.	06/11/2017
ΠΕΙΡΑΙΩΣ Α.Ε.Π.Ε.Υ.	06/03/2017
LAMDA DEVELOPMENT (ΚΟ)	Κύρια Αγορά
EUROBANK EQUITIES Α.Ε.Π.Ε.Υ.	08/12/2014
ΠΑΝΤΕΛΑΚΗΣ ΧΡΗΜΑΤΙΣΤΗΡΙΑΚΗ Α.Ε.Π.Ε.Υ.	06/11/2017
ΠΕΙΡΑΙΩΣ Α.Ε.Π.Ε.Υ.	29/06/2017
MARFIN INVESTMENT GROUP (ΚΟ)	Κύρια Αγορά
ΠΕΙΡΑΙΩΣ Α.Ε.Π.Ε.Υ.	02/02/2013
MLS ΠΛΗΡΟΦΟΡΙΚΗ (ΚΟ)	Κύρια Αγορά
ΠΕΙΡΑΙΩΣ Α.Ε.Π.Ε.Υ.	01/08/2019
PROFILE (ΚΟ)	Κύρια Αγορά
ΠΑΝΤΕΛΑΚΗΣ ΧΡΗΜΑΤΙΣΤΗΡΙΑΚΗ Α.Ε.Π.Ε.Υ.	01/07/2019
QUALITY & RELIABILITY (ΚΟ)	Κύρια Αγορά
ΒΕΤΑ ΧΡΗΜΑΤΙΣΤΗΡΙΑΚΗ Α.Ε.Π.Ε.Υ.	20/08/2014
QUEST ΣΥΜΜΕΤΟΧΩΝ (ΚΟ)	Κύρια Αγορά
ΒΕΤΑ ΧΡΗΜΑΤΙΣΤΗΡΙΑΚΗ Α.Ε.Π.Ε.Υ.	26/03/2018
EUROBANK EQUITIES Α.Ε.Π.Ε.Υ.	28/01/2019
TITAN CEMENT (ΚΑ)	Κύρια Αγορά
EUROBANK EQUITIES Α.Ε.Π.Ε.Υ.	07/11/2019
VIOHALCO SA/NV (ΚΑ)	Κύρια Αγορά
EUROBANK EQUITIES Α.Ε.Π.Ε.Υ.	01/01/2017
MERIT ΧΡΗΜΑΤΙΣΤΗΡΙΑΚΗ Α.Ε.Π.Ε.Υ.	17/03/2014
ΑΛΦΑ FINANCE ΑΕΠΕΥ	17/02/2014
ΑΒΑΞ Α.Ε. (ΚΟ)	Κύρια Αγορά
EUROBANK EQUITIES Α.Ε.Π.Ε.Υ.	14/12/2015
ΑΔΜΗΕ ΣΥΜΜΕΤΟΧΩΝ Α.Ε. (ΚΟ)	Κύρια Αγορά
ΠΕΙΡΑΙΩΣ Α.Ε.Π.Ε.Υ.	29/06/2017

Πίνακας Μετοχών Υπό Ειδική Διαπραγμάτευση

Χρεόγραφο	Κατηγορία Διαπραγμάτευσης
Ειδικός Διαπραγματευτής	Εναρξη Ειδικής Διαπραγμάτευσης
ΑΛΟΥΜΥΛ (ΚΟ)	Κύρια Αγορά
ΒΕΤΑ ΧΡΗΜΑΤΙΣΤΗΡΙΑΚΗ Α.Ε.Π.Ε.Υ.	18/07/2013
ΓΕΚ ΤΕΡΝΑ (ΚΟ)	Κύρια Αγορά
ΕΛΛΗΝΟΑΜΕΡΙΚΑΝΙΚΗ ΧΡΗΜΑΤΙΣΤΗΡΙΑΚΗ Α.Ε.Π.Ε.Υ.	07/09/2015
ΠΕΙΡΑΙΩΣ Α.Ε.Π.Ε.Υ.	29/08/2019
ΔΕΗ (ΚΟ)	Κύρια Αγορά
EUROBANK EQUITIES Α.Ε.Π.Ε.Υ.	23/10/2012
MERIT ΧΡΗΜΑΤΙΣΤΗΡΙΑΚΗ Α.Ε.Π.Ε.Υ.	06/11/2017
ΑΛΦΑ FINANCE ΑΕΠΕΥ	08/01/2013
ΑΛΦΑ FINANCE ΑΕΠΕΥ	23/07/2018
ΕΘΝΙΚΗ ΧΡΗΜΑΤΙΣΤΗΡΙΑΚΗ Α.Ε.Π.Ε.Υ.	26/03/2013
ΠΕΙΡΑΙΩΣ Α.Ε.Π.Ε.Υ.	28/09/2013
ΕΘΝΙΚΗ ΤΡΑΠΕΖΑ (ΚΟ)	Κύρια Αγορά
EUROBANK EQUITIES Α.Ε.Π.Ε.Υ.	24/10/2012
MERIT ΧΡΗΜΑΤΙΣΤΗΡΙΑΚΗ Α.Ε.Π.Ε.Υ.	03/09/2013
ΑΛΦΑ FINANCE ΑΕΠΕΥ	08/01/2013
ΕΘΝΙΚΗ ΧΡΗΜΑΤΙΣΤΗΡΙΑΚΗ Α.Ε.Π.Ε.Υ.	28/02/2013
ΕΛΛΗΝΟΑΜΕΡΙΚΑΝΙΚΗ ΧΡΗΜΑΤΙΣΤΗΡΙΑΚΗ Α.Ε.Π.Ε.Υ.	25/07/2014
ΛΕΩΝ ΔΕΠΟΛΑΣ ΧΡΗΜΑΤΙΣΤΗΡΙΑΚΗ Α.Ε.Π.Ε.Υ.	20/04/2015
ΠΕΙΡΑΙΩΣ Α.Ε.Π.Ε.Υ.	08/09/2013
ΕΚΤΕΡ (ΚΟ)	Κύρια Αγορά
EUROBANK EQUITIES Α.Ε.Π.Ε.Υ.	16/10/2017
ΛΕΩΝ ΔΕΠΟΛΑΣ ΧΡΗΜΑΤΙΣΤΗΡΙΑΚΗ Α.Ε.Π.Ε.Υ.	21/05/2018
ΕΛΑΣΤΡΟΝ (ΚΟ)	Κύρια Αγορά
ΛΕΩΝ ΔΕΠΟΛΑΣ ΧΡΗΜΑΤΙΣΤΗΡΙΑΚΗ Α.Ε.Π.Ε.Υ.	20/02/2017
ΕΛΒΑΛΧΑΛΚΟΡ (ΚΟ)	Κύρια Αγορά
EUROBANK EQUITIES Α.Ε.Π.Ε.Υ.	07/05/2018
ΑΛΦΑ FINANCE ΑΕΠΕΥ	07/05/2018
ΕΛΛΑΚΤΩΡ (ΚΟ)	Κύρια Αγορά
EUROXX ΧΡΗΜΑΤΙΣΤΗΡΙΑΚΗ Α.Ε.Π.Ε.Υ.	24/09/2018
ΑΛΦΑ FINANCE ΑΕΠΕΥ	14/03/2019
ΕΘΝΙΚΗ ΧΡΗΜΑΤΙΣΤΗΡΙΑΚΗ Α.Ε.Π.Ε.Υ.	25/06/2013
ΕΛΛΗΝΟΑΜΕΡΙΚΑΝΙΚΗ ΧΡΗΜΑΤΙΣΤΗΡΙΑΚΗ Α.Ε.Π.Ε.Υ.	14/01/2019
ΠΕΙΡΑΙΩΣ Α.Ε.Π.Ε.Υ.	22/10/2018
ΕΛΛΗΝ. ΧΡΗΜΑΤΙΣΤΗΡΙΑ-Χ.Α. (ΚΟ)	Κύρια Αγορά
ΕΘΝΙΚΗ ΧΡΗΜΑΤΙΣΤΗΡΙΑΚΗ Α.Ε.Π.Ε.Υ.	25/06/2013
ΠΕΙΡΑΙΩΣ Α.Ε.Π.Ε.Υ.	04/05/2015
ΕΛΛΗΝΙΚΑ ΠΕΤΡΕΛΑΙΑ (ΚΟ)	Κύρια Αγορά
ΕΛΛΗΝΟΑΜΕΡΙΚΑΝΙΚΗ ΧΡΗΜΑΤΙΣΤΗΡΙΑΚΗ Α.Ε.Π.Ε.Υ.	14/09/2015
ΠΕΙΡΑΙΩΣ Α.Ε.Π.Ε.Υ.	20/03/2017
ΕΛΤΟΝ (ΚΟ)	Κύρια Αγορά
ΒΕΤΑ ΧΡΗΜΑΤΙΣΤΗΡΙΑΚΗ Α.Ε.Π.Ε.Υ.	03/09/2013
ΛΕΩΝ ΔΕΠΟΛΑΣ ΧΡΗΜΑΤΙΣΤΗΡΙΑΚΗ Α.Ε.Π.Ε.Υ.	01/04/2019
ΕΥΔΑΠ (ΚΟ)	Κύρια Αγορά
EUROBANK EQUITIES Α.Ε.Π.Ε.Υ.	10/06/2019
ΕΥΡΩΠΑΪΚΗ ΠΙΣΤΗ (ΚΟ)	Κύρια Αγορά
EUROBANK EQUITIES Α.Ε.Π.Ε.Υ.	08/07/2019
ΠΑΝΤΕΛΑΚΗΣ ΧΡΗΜΑΤΙΣΤΗΡΙΑΚΗ Α.Ε.Π.Ε.Υ.	15/07/2019
ΙΚΤΙΝΟΣ ΕΛΛΑΣ (ΚΟ)	Κύρια Αγορά
EUROBANK EQUITIES Α.Ε.Π.Ε.Υ.	25/02/2019
ΑΛΦΑ FINANCE ΑΕΠΕΥ	01/04/2019
ΕΘΝΙΚΗ ΧΡΗΜΑΤΙΣΤΗΡΙΑΚΗ Α.Ε.Π.Ε.Υ.	24/07/2019
ΙΝΤΡΑΛΟΤ (ΚΟ)	Κύρια Αγορά
EUROBANK EQUITIES Α.Ε.Π.Ε.Υ.	18/12/2017
EUROXX ΧΡΗΜΑΤΙΣΤΗΡΙΑΚΗ Α.Ε.Π.Ε.Υ.	12/06/2017
ΕΛΛΗΝΟΑΜΕΡΙΚΑΝΙΚΗ ΧΡΗΜΑΤΙΣΤΗΡΙΑΚΗ Α.Ε.Π.Ε.Υ.	30/05/2018
ΠΑΝΤΕΛΑΚΗΣ ΧΡΗΜΑΤΙΣΤΗΡΙΑΚΗ Α.Ε.Π.Ε.Υ.	07/05/2018
ΠΕΙΡΑΙΩΣ Α.Ε.Π.Ε.Υ.	28/09/2013
ΚΑΡΑΜΟΛΕΓΚΟΣ (ΚΟ)	Κύρια Αγορά
EUROXX ΧΡΗΜΑΤΙΣΤΗΡΙΑΚΗ Α.Ε.Π.Ε.Υ.	04/10/2019
ΚΛΟΥΚΙΝΑΣ - ΛΑΠΠΑΣ (ΚΟ)	Κύρια Αγορά
ΒΕΤΑ ΧΡΗΜΑΤΙΣΤΗΡΙΑΚΗ Α.Ε.Π.Ε.Υ.	22/09/2014
ΚΡΙ - ΚΡΙ (ΚΟ)	Κύρια Αγορά
EUROBANK EQUITIES Α.Ε.Π.Ε.Υ.	07/05/2018
ΛΕΩΝ ΔΕΠΟΛΑΣ ΧΡΗΜΑΤΙΣΤΗΡΙΑΚΗ Α.Ε.Π.Ε.Υ.	16/01/2017
ΛΑΜΨΑ (ΚΟ)	Κύρια Αγορά
ΛΕΩΝ ΔΕΠΟΛΑΣ ΧΡΗΜΑΤΙΣΤΗΡΙΑΚΗ Α.Ε.Π.Ε.Υ.	16/01/2017

Πίνακας Μετοχών Υπό Ειδική Διαπραγμάτευση

Χρεόγραφο	Κατηγορία Διαπραγμάτευσης
Ειδικός Διαπραγματευτής	Έναρξη Ειδικής Διαπραγμάτευσης
ΜΟΤΟΡ ΟΙΛ (ΚΟ)	Κύρια Αγορά
MERIT ΧΡΗΜΑΤΙΣΤΗΡΙΑΚΗ Α.Ε.Π.Ε.Υ.	25/02/2019
ΕΘΝΙΚΗ ΧΡΗΜΑΤΙΣΤΗΡΙΑΚΗ Α.Ε.Π.Ε.Υ.	17/02/2014
ΕΛΛΗΝΟΑΜΕΡΙΚΑΝΙΚΗ ΧΡΗΜΑΤΙΣΤΗΡΙΑΚΗ Α.Ε.Π.Ε.Υ.	01/09/2014
ΛΕΩΝ ΔΕΠΟΛΑΣ ΧΡΗΜΑΤΙΣΤΗΡΙΑΚΗ Α.Ε.Π.Ε.Υ.	01/04/2019
ΠΕΙΡΑΙΩΣ Α.Ε.Π.Ε.Υ.	04/05/2015
ΜΥΤΙΛΗΝΑΙΟΣ (ΚΟ)	Κύρια Αγορά
EUROBANK EQUITIES Α.Ε.Π.Ε.Υ.	20/09/2017
MERIT ΧΡΗΜΑΤΙΣΤΗΡΙΑΚΗ Α.Ε.Π.Ε.Υ.	25/02/2019
ΑΛΦΑ FINANCE ΑΕΠΕΥ	15/04/2019
ΕΘΝΙΚΗ ΧΡΗΜΑΤΙΣΤΗΡΙΑΚΗ Α.Ε.Π.Ε.Υ.	25/06/2013
ΠΕΙΡΑΙΩΣ Α.Ε.Π.Ε.Υ.	04/05/2015
ΟΛΠ (ΚΟ)	Κύρια Αγορά
EUROBANK EQUITIES Α.Ε.Π.Ε.Υ.	06/02/2019
ΟΠΑΠ (ΚΟ)	Κύρια Αγορά
EUROBANK EQUITIES Α.Ε.Π.Ε.Υ.	24/10/2012
MERIT ΧΡΗΜΑΤΙΣΤΗΡΙΑΚΗ Α.Ε.Π.Ε.Υ.	20/03/2017
ΑΛΦΑ FINANCE ΑΕΠΕΥ	08/01/2013
ΕΘΝΙΚΗ ΧΡΗΜΑΤΙΣΤΗΡΙΑΚΗ Α.Ε.Π.Ε.Υ.	15/01/2013
ΕΛΛΗΝΟΑΜΕΡΙΚΑΝΙΚΗ ΧΡΗΜΑΤΙΣΤΗΡΙΑΚΗ Α.Ε.Π.Ε.Υ.	25/07/2014
ΠΕΙΡΑΙΩΣ Α.Ε.Π.Ε.Υ.	04/05/2015
ΟΤΕ (ΚΟ)	Κύρια Αγορά
EUROBANK EQUITIES Α.Ε.Π.Ε.Υ.	24/10/2012
MERIT ΧΡΗΜΑΤΙΣΤΗΡΙΑΚΗ Α.Ε.Π.Ε.Υ.	20/03/2017
ΑΛΦΑ FINANCE ΑΕΠΕΥ	08/01/2013
ΕΘΝΙΚΗ ΧΡΗΜΑΤΙΣΤΗΡΙΑΚΗ Α.Ε.Π.Ε.Υ.	01/12/2012
ΕΛΛΗΝΟΑΜΕΡΙΚΑΝΙΚΗ ΧΡΗΜΑΤΙΣΤΗΡΙΑΚΗ Α.Ε.Π.Ε.Υ.	25/07/2014
ΛΕΩΝ ΔΕΠΟΛΑΣ ΧΡΗΜΑΤΙΣΤΗΡΙΑΚΗ Α.Ε.Π.Ε.Υ.	01/04/2019
ΠΕΙΡΑΙΩΣ Α.Ε.Π.Ε.Υ.	08/09/2013
ΠΑΠΟΥΤΣΑΝΗΣ (ΚΟ)	Κύρια Αγορά
ΒΕΤΑ ΧΡΗΜΑΤΙΣΤΗΡΙΑΚΗ Α.Ε.Π.Ε.Υ.	25/11/2013
ΑΛΦΑ FINANCE ΑΕΠΕΥ	19/11/2018
ΠΕΙΡΑΙΩΣ ΤΡΑΠΕΖΑ (ΚΟ)	Κύρια Αγορά
EUROBANK EQUITIES Α.Ε.Π.Ε.Υ.	23/10/2012
EUROXX ΧΡΗΜΑΤΙΣΤΗΡΙΑΚΗ Α.Ε.Π.Ε.Υ.	15/02/2016
MERIT ΧΡΗΜΑΤΙΣΤΗΡΙΑΚΗ Α.Ε.Π.Ε.Υ.	16/09/2013
ΑΛΦΑ FINANCE ΑΕΠΕΥ	15/04/2019
ΕΘΝΙΚΗ ΧΡΗΜΑΤΙΣΤΗΡΙΑΚΗ Α.Ε.Π.Ε.Υ.	02/06/2013
ΕΛΛΗΝΟΑΜΕΡΙΚΑΝΙΚΗ ΧΡΗΜΑΤΙΣΤΗΡΙΑΚΗ Α.Ε.Π.Ε.Υ.	14/01/2019
ΠΕΙΡΑΙΩΣ Α.Ε.Π.Ε.Υ.	16/02/2013
ΠΕΤΡΟΠΟΥΛΟΣ ΠΕΤΡΟΣ (ΚΟ)	Κύρια Αγορά
EUROBANK EQUITIES Α.Ε.Π.Ε.Υ.	01/04/2019
ΠΛΑΙΣΙΟ COMPUTERS (ΚΟ)	Κύρια Αγορά
ΒΕΤΑ ΧΡΗΜΑΤΙΣΤΗΡΙΑΚΗ Α.Ε.Π.Ε.Υ.	05/05/2014
EUROBANK EQUITIES Α.Ε.Π.Ε.Υ.	02/03/2015
ΠΛΑΣΤΙΚΑ ΘΡΑΚΗΣ (ΚΟ)	Κύρια Αγορά
EUROBANK EQUITIES Α.Ε.Π.Ε.Υ.	26/03/2018
ΑΛΦΑ FINANCE ΑΕΠΕΥ	26/03/2018
ΣΑΡΑΝΤΗΣ ΓΡ. (ΚΟ)	Κύρια Αγορά
ΒΕΤΑ ΧΡΗΜΑΤΙΣΤΗΡΙΑΚΗ Α.Ε.Π.Ε.Υ.	14/05/2013
EUROBANK EQUITIES Α.Ε.Π.Ε.Υ.	24/10/2016
ΣΠΥΡΟΥ ΑΓΡ. ΟΙΚ. (ΚΟ)	Κύρια Αγορά
EUROBANK EQUITIES Α.Ε.Π.Ε.Υ.	02/09/2019
ΤΡΑΠΕΖΑ EUROBANK ERGASIAS (ΚΟ)	Κύρια Αγορά
EUROBANK EQUITIES Α.Ε.Π.Ε.Υ.	01/06/2013
MERIT ΧΡΗΜΑΤΙΣΤΗΡΙΑΚΗ Α.Ε.Π.Ε.Υ.	06/11/2017
ΑΛΦΑ FINANCE ΑΕΠΕΥ	08/01/2013
ΕΘΝΙΚΗ ΧΡΗΜΑΤΙΣΤΗΡΙΑΚΗ Α.Ε.Π.Ε.Υ.	01/01/2017
ΕΛΛΗΝΟΑΜΕΡΙΚΑΝΙΚΗ ΧΡΗΜΑΤΙΣΤΗΡΙΑΚΗ Α.Ε.Π.Ε.Υ.	25/07/2014
ΠΕΙΡΑΙΩΣ Α.Ε.Π.Ε.Υ.	28/09/2013

Γνωστοποιήσεις Συναλλαγών - Κατάλογος Υπόχρεων Προσώπων

Ημερομηνία Υποβολής [1]	Επωνυμία	Λόγος Υποβολής [2]	Υπόχρεος	Ιδιότητα Υποχρέου	Σχέση με τον Υπόχρεο	Ημερομηνία Συναλλαγής	Αγορά	Όγκος Συναλλαγών	Αξία Συναλλαγών	Φύση Συναλλαγής [3]	Είδος Χρηματικού μέσου	Παρατηρήσεις [4]
20/11/2019	ΜΟΤΟΡ ΟΪΛ (ΕΛΛΑΣ) ΔΙΥΛΙΣΤΗΡΙΑ ΚΟΡΙΝΘΟΥ ΑΕ	B	ΤΖΑΝΝΕΤΑΚΗΣ ΠΕΤΡΟΣ	Μέλος ΔΣ Εκτελεστικό	Συνδεδεμένο Νομικό Πρόσωπο	19/11/2019	ΠΑΡΑΓΩΓΩΝ ΧΑ	1	2,142.00	Π	Παράγωγο	
20/11/2019	ΜΟΤΟΡ ΟΪΛ (ΕΛΛΑΣ) ΔΙΥΛΙΣΤΗΡΙΑ ΚΟΡΙΝΘΟΥ ΑΕ	B	ΤΖΑΝΝΕΤΑΚΗΣ ΠΕΤΡΟΣ	Μέλος ΔΣ Εκτελεστικό	Συνδεδεμένο Νομικό Πρόσωπο	19/11/2019	ΑΞΙΩΝ ΧΑ	2,938	63,639.78	Π	Μετοχή	
20/11/2019	ΜΟΤΟΡ ΟΪΛ (ΕΛΛΑΣ) ΔΙΥΛΙΣΤΗΡΙΑ ΚΟΡΙΝΘΟΥ ΑΕ	B	ΤΖΑΝΝΕΤΑΚΗΣ ΠΕΤΡΟΣ	Μέλος ΔΣ Εκτελεστικό	Συνδεδεμένο Νομικό Πρόσωπο	19/11/2019	ΠΑΡΑΓΩΓΩΝ ΧΑ	6	12,873.00	A	Παράγωγο	
20/11/2019	ΜΟΤΟΡ ΟΪΛ (ΕΛΛΑΣ) ΔΙΥΛΙΣΤΗΡΙΑ ΚΟΡΙΝΘΟΥ ΑΕ	B	ΤΖΑΝΝΕΤΑΚΗΣ ΠΕΤΡΟΣ	Μέλος ΔΣ Εκτελεστικό	Συνδεδεμένο Νομικό Πρόσωπο	19/11/2019	ΑΞΙΩΝ ΧΑ	3,010	65,377.82	A	Μετοχή	
20/11/2019	ΤΡΑΠΕΖΑ EUROBANK ERGASIAS A.E.	B	ΒΑΣΙΛΕΙΟΥ ΚΩΝΣΤΑΝΤΙΝΟΣ	Μέλος ΔΣ Εκτελεστικό	Συνδεδεμένο Νομικό Πρόσωπο	15/11/2019	ΑΞΙΩΝ ΧΑ	50,290	48,154.08	A	Μετοχή	1

Σημειώσεις Γνωστοποιήσεων Συναλλαγών

Για περισσότερες πληροφορίες επί των γνωστοποιήσεων συναλλαγών επισκεφτείτε την ιστοσελίδα <http://athexgroup.gr/el/web/guest/companies-info-trade-notifications>

[1] - Η Ημερομηνία Υποβολής αφορά την Ημερομηνία που η Γνωστοποίηση παρελήφθη από το Χ.Α.

[2] - Λόγος Υποβολής: Α: Πρόσωπο που ασκεί Διευθυντικά καθήκοντα, Β: Πρόσωπο που έχει στενό δεσμό με πρόσωπο που ασκεί Διευθυντικά καθήκοντα.

[3] - Φύση Συναλλαγής: Α: Αγορά, Π: Πώληση.

[4] - Παρατηρήσεις: 1 - Λόγω Συμμετοχής σε ΑΜΚ, 2 - Λόγω Εξάσκησης Δικαιώματος Προαίρεσης αγοράς μετοχών που παρέχεται στο προσωπικό, 3 - Λόγω Δωρεάς, 4 - Λόγω Συγχώνευσης ή Διάσπασης κλπ, 5 - Λόγω Μετατροπής ή Ανταλλαγής Ομολογιών, 6 - Ανταλλαγή λόγω Προαιρετικής Δημόσιας Πρότασης.

Υποκείμενη Αγορά				Αγορά Παραγώγων													
Ανωτ Τιμή	Κατωτ Τιμή	Τιμή κλεισ.	Μεταβ.	Μήνας Παράδοσης	Άνοιγμα	Ανωτ Τιμή	Κατωτ Τιμή	Τελ Τιμή	Τιμή κλεισ.	Τελευταία ζήτηση	Τελευταία προσφορά	Τιμή Εκκαθάρισης ¹	Υψηλό ζωής	Χαμηλό ζωής	Πράξεις	Όγκος	Ανοικτές θέσεις
FTSE/X.A. Large Cap																	
2,235.16	2,213.08	2,218.09	-0.66%	Δεκέμβριος 2019	2,226.25	2,238.00	2,197.00	2,221.00	2,221.00	---	---	---	2,252.25	---	194	758	10,864
				Ιανουάριος 2020	2,225.00	2,230.00	2,220.00	2,220.00	2,220.00	---	---	---	2,248.75	---	13	85	199
				Φεβρουάριος 2020	---	---	---	---	2,244.50	---	---	---	---	---	---	---	---
				Μάρτιος 2020	---	---	---	---	2,248.00	---	---	---	---	---	---	---	---
				Ιούνιος 2020	---	---	---	---	2,259.25	---	---	---	---	---	---	---	---
				Σεπτέμβριος 2020	---	---	---	---	2,270.50	---	---	---	---	---	---	---	---

(Μονάδα Διαπραγμάτευσης: 1 Μονάδα Δείκτη x 2€, Χρηματικός Διακανονισμός)

Σημειώσεις Παραγώγων

Τις τιμές εκκαθάρισης και τις τελικές ανοικτές θέσεις μπορείτε να τις ανακτήσετε στο ακόλουθο path <http://www.helex.gr/el/web/guest/statistics-end-of-day-derivatives>

Υποκείμενη Αγορά				Αγορά Παραγώγων														
Ανωτ Τιμή	Κατωτ Τιμή	Τιμή κλεισ.	Μεταβ.	Μήνας Παράδοσης	Άνοιγμα	Ανωτ Τιμή	Κατωτ Τιμή	Τελ Τιμή	Τιμή κλεισ.	Τελευταία ζήτηση	Τελευταία προσφορά	Τιμή Εκκαθάρισης*	Υψηλό ζωής	Χαμηλό ζωής	Πράξεις	Όγκος	Ανοικτές θέσεις	
(Μέγεθος Συμβολαίου: 100 Χρεόγραφα, Φυσική Παράδοση)																		
ALPHA BANK (ΚΟ)				Δεκέμβριος 2019	1.93	1.93	1.85	1.85	1.85	---	---	---	1.99	---	294	5,319	55,869	
1.914	1.85	1.85	-2.94%	Μάρτιος 2020	---	---	---	---	1.92	---	---	---	1.65	---	---	---	1	
				Ιούνιος 2020	---	---	---	---	1.93	---	---	---	---	---	---	---	---	
				Σεπτέμβριος 2020	---	---	---	---	1.94	---	---	---	---	---	---	---	---	
(Μέγεθος Συμβολαίου: 100 Χρεόγραφα, Φυσική Παράδοση)																		
ATTICA BANK A.T.E. (ΚΟ)				Δεκέμβριος 2019	---	---	---	---	0.436	---	---	---	0.468	---	---	---	---	7,475
0.44	0.4295	0.437	0.34%	Μάρτιος 2020	---	---	---	---	0.438	---	---	---	---	---	---	---	---	
				Ιούνιος 2020	---	---	---	---	0.441	---	---	---	---	---	---	---	---	
				Σεπτέμβριος 2020	---	---	---	---	0.443	---	---	---	---	---	---	---	---	
(Μέγεθος Συμβολαίου: 100 Χρεόγραφα, Φυσική Παράδοση)																		
CENERGY HOLDINGS (ΚΑ)				Δεκέμβριος 2019	1.36	1.36	1.35	1.35	1.35	---	---	---	1.46	---	4	47	7,711	
1.354	1.332	1.346	-1.03%	Μάρτιος 2020	---	---	---	---	1.37	---	---	---	---	---	---	---	---	
				Ιούνιος 2020	---	---	---	---	1.38	---	---	---	---	---	---	---	---	
				Σεπτέμβριος 2020	---	---	---	---	1.38	---	---	---	---	---	---	---	---	
(Μέγεθος Συμβολαίου: 100 Χρεόγραφα, Φυσική Παράδοση)																		
COCA-COLA HBC AG (ΚΟ)				Δεκέμβριος 2019	28.31	28.35	27.96	28.00	28.00	---	---	---	31.38	---	106	178	558	
28.4	27.9	28	-1.72%	Μάρτιος 2020	---	---	---	---	28.68	---	---	---	---	---	---	---	---	
				Ιούνιος 2020	---	---	---	---	28.83	---	---	---	---	---	---	---	---	
				Σεπτέμβριος 2020	---	---	---	---	28.97	---	---	---	---	---	---	---	---	
(Μέγεθος Συμβολαίου: 100 Χρεόγραφα, Φυσική Παράδοση)																		
FOURLIS ΣΥΜΜΕΤΟΧΩΝ (ΚΟ)				Δεκέμβριος 2019	5.47	5.48	5.44	5.44	5.44	---	---	---	5.60	---	6	7	201	
5.5	5.37	5.37	-2.72%	Μάρτιος 2020	---	---	---	---	5.56	---	---	---	---	---	---	---	---	
				Ιούνιος 2020	---	---	---	---	5.59	---	---	---	---	---	---	---	---	
				Σεπτέμβριος 2020	---	---	---	---	5.61	---	---	---	---	---	---	---	---	
(Μέγεθος Συμβολαίου: 100 Χρεόγραφα, Φυσική Παράδοση)																		
INTRACOM HOLDINGS (ΚΟ)				Δεκέμβριος 2019	0.899	0.899	0.883	0.883	0.883	---	---	---	1.08	---	2	6	3,797	
0.882	0.862	0.878	-0.23%	Μάρτιος 2020	---	---	---	---	0.886	---	---	---	1.01	---	---	---	---	
				Ιούνιος 2020	---	---	---	---	0.890	---	---	---	---	---	---	---	---	
				Σεπτέμβριος 2020	---	---	---	---	0.895	---	---	---	---	---	---	---	---	
(Μέγεθος Συμβολαίου: 100 Χρεόγραφα, Φυσική Παράδοση)																		
JUMBO (ΚΟ)				Δεκέμβριος 2019	18.52	18.70	18.48	18.65	18.65	---	---	---	18.80	---	10	25	546	
18.8	18.38	18.5	-0.43%	Μάρτιος 2020	---	---	---	---	18.71	---	---	---	---	---	---	---	---	
				Ιούνιος 2020	---	---	---	---	18.80	---	---	---	---	---	---	---	---	
				Σεπτέμβριος 2020	---	---	---	---	18.89	---	---	---	---	---	---	---	---	

Σημειώσεις Παραγώγων

Τις τιμές εκκαθάρισης και τις τελικές ανοικτές θέσεις μπορείτε να τις ανακτήσετε στο ακόλουθο path <http://www.helex.gr/el/web/guest/statistics-end-of-day-derivatives>

Υποκείμενη Αγορά				Αγορά Παραγώγων													
Ανωτ Τιμή	Κατωτ Τιμή	Τιμή κλεισ.	Μεταβ.	Μήνας Παράδοσης	Άνοιγμα	Ανωτ Τιμή	Κατωτ Τιμή	Τελ Τιμή	Τιμή κλεισ.	Τελευταία ζήτηση	Τελευταία προσφορά	Τιμή Εκκαθάρισης*	Υψηλό ζωής	Χαμηλό ζωής	Πράξεις	Όγκος	Ανοικτές θέσεις
(Μέγεθος Συμβολαίου: 100 Χρεόγραφα, Φυσική Παράδοση)																	
LAMDA DEVELOPMENT(ΚΟ)				Δεκέμβριος 2019	7.80	7.86	7.80	7.85	7.85	---	---	---	8.96	---	15	54	1,820
7.9	7.77	7.9	1.54%	Μάρτιος 2020	---	---	---	---	7.83	---	---	---	---	---	---	---	---
				Ιούνιος 2020	---	---	---	---	7.87	---	---	---	---	---	---	---	---
				Σεπτέμβριος 2020	---	---	---	---	7.91	---	---	---	---	---	---	---	---
(Μέγεθος Συμβολαίου: 100 Χρεόγραφα, Φυσική Παράδοση)																	
MARFIN INVESTMENT GROUP (ΚΟ)				Δεκέμβριος 2019	0.100	0.101	0.098	0.100	0.100	---	---	---	0.160	---	83	3,405	80,093
0.101	0.0978	0.0984	-1.60%	Μάρτιος 2020	---	---	---	---	0.101	---	---	0.110	---	---	---	---	500
				Ιούνιος 2020	---	---	---	---	0.101	---	---	---	---	---	---	---	---
				Σεπτέμβριος 2020	---	---	---	---	0.102	---	---	---	---	---	---	---	---
(Μέγεθος Συμβολαίου: 100 Χρεόγραφα, Φυσική Παράδοση)																	
TITAN CEMENT (ΚΑ)				Δεκέμβριος 2019	18.45	18.45	18.45	18.45	18.45	---	---	---	19.04	---	1	1	72
18.66	18.28	18.58	0.11%	Μάρτιος 2020	---	---	---	---	18.69	---	---	---	---	---	---	---	---
				Ιούνιος 2020	---	---	---	---	18.78	---	---	---	---	---	---	---	---
				Σεπτέμβριος 2020	---	---	---	---	18.87	---	---	---	---	---	---	---	---
(Μέγεθος Συμβολαίου: 100 Χρεόγραφα, Φυσική Παράδοση)																	
VIOTALCO SA/NV (ΚΑ)				Δεκέμβριος 2019	3.69	3.70	3.68	3.70	3.70	---	---	---	4.23	---	11	62	6,325
3.725	3.67	3.7	-0.67%	Μάρτιος 2020	---	---	---	---	3.75	---	---	---	---	---	---	---	---
				Ιούνιος 2020	---	---	---	---	3.77	---	---	---	---	---	---	---	---
				Σεπτέμβριος 2020	---	---	---	---	3.79	---	---	---	---	---	---	---	---
(Μέγεθος Συμβολαίου: 100 Χρεόγραφα, Φυσική Παράδοση)																	
ΑΔΜΗΕ ΣΥΜΜΕΤΟΧΩΝ Α.Ε. (ΚΟ)				Δεκέμβριος 2019	2.20	2.20	2.19	2.19	2.19	---	---	---	2.25	---	3	22	7,500
2.2	2.17	2.2	-0.45%	Μάρτιος 2020	---	---	---	---	2.22	---	---	---	---	---	---	---	---
				Ιούνιος 2020	---	---	---	---	2.24	---	---	---	---	---	---	---	---
				Σεπτέμβριος 2020	---	---	---	---	2.25	---	---	---	---	---	---	---	---
(Μέγεθος Συμβολαίου: 100 Χρεόγραφα, Φυσική Παράδοση)																	
ΓΕΚ ΤΕΡΝΑ (ΚΟ)				Δεκέμβριος 2019	6.89	6.93	6.85	6.87	6.87	---	---	---	6.95	---	19	49	10,328
6.94	6.82	6.9	0.14%	Μάρτιος 2020	---	---	---	---	6.94	---	---	---	---	---	---	---	---
				Ιούνιος 2020	---	---	---	---	6.97	---	---	---	---	---	---	---	---
				Σεπτέμβριος 2020	---	---	---	---	7.01	---	---	---	---	---	---	---	---
(Μέγεθος Συμβολαίου: 100 Χρεόγραφα, Φυσική Παράδοση)																	
ΔΕΗ (ΚΟ)				Δεκέμβριος 2019	3.16	3.20	3.15	3.15	3.15	---	---	---	3.28	---	61	360	16,017
3.19	3.15	3.15	-1.25%	Μάρτιος 2020	---	---	---	---	3.21	---	---	---	---	---	---	---	---
				Ιούνιος 2020	---	---	---	---	3.23	---	---	---	---	---	---	---	---
				Σεπτέμβριος 2020	---	---	---	---	3.24	---	---	---	---	---	---	---	---

Σημειώσεις Παραγώγων

Τις τιμές εκκαθάρισης και τις τελικές ανοικτές θέσεις μπορείτε να τις ανακτήσετε στο ακόλουθο path <http://www.helex.gr/el/web/guest/statistics-end-of-day-derivatives>

Υποκείμενη Αγορά				Αγορά Παραγώγων										Ανοικτές θέσεις				
Ανωτ Τιμή	Κατωτ Τιμή	Τιμή κλεισ.	Μεταβ.	Μήνας Παράδοσης	Άνοιγμα	Ανωτ Τιμή	Κατωτ Τιμή	Τελ Τιμή	Τιμή κλεισ.	Τελευταία ζήτηση	Τελευταία προσφορά	Τιμή Εκκαθάρισης*	Υψηλό ζωής	Χαμηλό ζωής	Πράξεις	Όγκος	Ανοικτές θέσεις	
ΕΘΝΙΚΗ ΤΡΑΠΕΖΑ (ΚΟ)																		(Μέγεθος Συμβολαίου: 100 Χρεόγραφα, Φυσική Παράδοση)
3.12	3.042	3.06	-2.24%	Δεκέμβριος 2019	3.09	3.13	3.05	3.05	3.05	---	---	---	3.14	---	365	5,240	41,312	
				Μάρτιος 2020	---	---	---	---	3.15	---	---	---	---	---	---	---	---	
				Ιούνιος 2020	---	---	---	---	3.17	---	---	---	---	---	---	---	---	
				Σεπτέμβριος 2020	---	---	---	---	3.18	---	---	---	---	---	---	---	---	
ΕΛΛΑΚΤΩΡ (ΚΟ)																		(Μέγεθος Συμβολαίου: 100 Χρεόγραφα, Φυσική Παράδοση)
1.764	1.726	1.74	-0.12%	Δεκέμβριος 2019	1.75	1.77	1.73	1.75	1.75	---	---	---	2.27	---	207	2,794	20,289	
				Μάρτιος 2020	---	---	---	---	1.75	---	---	---	---	---	---	---	---	
				Ιούνιος 2020	---	---	---	---	1.76	---	---	---	---	---	---	---	---	
				Σεπτέμβριος 2020	---	---	---	---	1.77	---	---	---	---	---	---	---	---	
ΕΛΛΗΝ. ΧΡΗΜΑΤΙΣΤΗΡΙΑ-Χ.Α. (ΚΟ)																		(Μέγεθος Συμβολαίου: 102 Χρεόγραφα, Φυσική Παράδοση)
4.57	4.53	4.56	-0.22%	Δεκέμβριος 2019	4.55	4.55	4.54	4.55	4.55	---	---	---	4.90	---	7	17	2,653	
				Μάρτιος 2020	---	---	---	---	4.60	---	---	---	---	---	---	---	---	
				Ιούνιος 2020	---	---	---	---	4.62	---	---	---	---	---	---	---	---	
				Σεπτέμβριος 2020	---	---	---	---	4.65	---	---	---	---	---	---	---	---	
ΕΛΛΗΝΙΚΑ ΠΕΤΡΕΛΑΙΑ (ΚΟ)																		(Μέγεθος Συμβολαίου: 100 Χρεόγραφα, Φυσική Παράδοση)
8.66	8.54	8.66	0.58%	Δεκέμβριος 2019	8.59	8.65	8.59	8.65	8.65	---	---	---	9.40	---	3	3	2,168	
				Μάρτιος 2020	---	---	---	---	8.67	---	---	---	---	---	---	---	---	
				Ιούνιος 2020	---	---	---	---	8.71	---	---	---	---	---	---	---	---	
				Σεπτέμβριος 2020	---	---	---	---	8.76	---	---	---	---	---	---	---	---	
ΕΥΔΑΠ (ΚΟ)																		(Μέγεθος Συμβολαίου: 100 Χρεόγραφα, Φυσική Παράδοση)
7.4	7.32	7.38	-0.27%	Δεκέμβριος 2019	7.42	7.42	7.34	7.34	7.34	---	---	---	8.18	---	9	22	363	
				Μάρτιος 2020	---	---	---	---	7.45	---	---	---	---	---	---	---	---	
				Ιούνιος 2020	---	---	---	---	7.49	---	---	---	---	---	---	---	---	
				Σεπτέμβριος 2020	---	---	---	---	7.52	---	---	---	---	---	---	---	---	
ΙΝΤΡΑΛΟΤ (ΚΟ)																		(Μέγεθος Συμβολαίου: 100 Χρεόγραφα, Φυσική Παράδοση)
0.409	0.386	0.405	2.14%	Δεκέμβριος 2019	0.400	0.410	0.393	0.410	0.410	---	---	---	0.522	---	9	86	6,057	
				Μάρτιος 2020	---	---	---	---	0.399	---	---	---	---	---	---	---	---	
				Ιούνιος 2020	---	---	---	---	0.401	---	---	---	---	---	---	---	---	
				Σεπτέμβριος 2020	---	---	---	---	0.403	---	---	---	---	---	---	---	---	
ΜΟΤΟΡ ΟΙΛ (ΚΟ)																		(Μέγεθος Συμβολαίου: 100 Χρεόγραφα, Φυσική Παράδοση)
21.8	21.6	21.78	-0.27%	Δεκέμβριος 2019	21.46	21.46	21.41	21.41	21.41	---	---	---	22.30	---	2	4	568	
				Μάρτιος 2020	---	---	---	---	21.99	---	---	---	---	---	---	---	---	
				Ιούνιος 2020	---	---	---	---	22.10	---	---	---	---	---	---	---	---	
				Σεπτέμβριος 2020	---	---	---	---	22.21	---	---	---	---	---	---	---	---	

Σημειώσεις Παραγώγων

Τις τιμές εκκαθάρισης και τις τελικές ανοικτές θέσεις μπορείτε να τις ανακτήσετε στο ακόλουθο path <http://www.helex.gr/el/web/guest/statistics-end-of-day-derivatives>

Υποκείμενη Αγορά				Αγορά Παραγώγων													
Ανωτ Τιμή	Κατωτ Τιμή	Τιμή κλεισ.	Μεταβ.	Μήνας Παράδοσης	Άνοιγμα	Ανωτ Τιμή	Κατωτ Τιμή	Τελ Τιμή	Τιμή κλεισ.	Τελευταία ζήτηση	Τελευταία προσφορά	Τιμή Εκκαθάρισης*	Υψηλό ζωής	Χαμηλό ζωής	Πράξεις	Όγκος	Ανοικτές θέσεις
(Μέγεθος Συμβολαίου: 100 Χρεόγραφα, Φυσική Παράδοση)																	
ΜΥΤΙΛΗΝΑΙΟΣ (ΚΟ)				Δεκέμβριος 2019	9.92	9.92	9.84	9.88	9.88	---	---	---	10.34	---	31	105	12,774
9.95	9.81	9.85	-0.60%	Μάρτιος 2020	---	---	---	9.98	---	---	---	---	---	---	---	---	---
				Ιούνιος 2020	---	---	---	10.03	---	---	---	---	---	---	---	---	---
				Σεπτέμβριος 2020	---	---	---	10.08	---	---	---	---	---	---	---	---	---
(Μέγεθος Συμβολαίου: 100 Χρεόγραφα, Φυσική Παράδοση)																	
ΟΛΠ (ΚΟ)				Δεκέμβριος 2019	---	---	---	22.99	---	---	---	---	24.17	---	---	---	726
23	22.8	22.95	0.00%	Μάρτιος 2020	---	---	---	23.11	---	---	---	---	---	---	---	---	---
				Ιούνιος 2020	---	---	---	23.22	---	---	---	---	---	---	---	---	---
				Σεπτέμβριος 2020	---	---	---	23.34	---	---	---	---	---	---	---	---	---
(Μέγεθος Συμβολαίου: 100 Χρεόγραφα, Φυσική Παράδοση)																	
ΟΠΑΠ (ΚΟ)				Δεκέμβριος 2019	9.77	9.97	9.77	9.90	9.90	---	---	---	10.04	---	153	935	6,403
9.94	9.75	9.9	0.87%	Μάρτιος 2020	---	---	---	9.88	---	---	---	---	---	---	---	---	---
				Ιούνιος 2020	---	---	---	9.93	---	---	---	---	---	---	---	---	---
				Σεπτέμβριος 2020	---	---	---	9.98	---	---	---	---	---	---	---	---	---
(Μέγεθος Συμβολαίου: 100 Χρεόγραφα, Φυσική Παράδοση)																	
ΟΤΕ (ΚΟ)				Δεκέμβριος 2019	13.50	13.97	13.50	13.89	13.89	---	---	---	13.97	---	64	243	2,142
13.99	13.46	13.92	3.11%	Μάρτιος 2020	---	---	---	13.59	---	---	---	---	---	---	---	---	---
				Ιούνιος 2020	---	---	---	13.66	---	---	---	---	---	---	---	---	---
				Σεπτέμβριος 2020	---	---	---	13.73	---	---	---	---	---	---	---	---	---
(Μέγεθος Συμβολαίου: 100 Χρεόγραφα, Φυσική Παράδοση)																	
ΠΕΙΡΑΙΩΣ ΤΡΑΠΕΖΑ (ΚΟ)				Δεκέμβριος 2019	3.13	3.20	3.11	3.13	3.13	---	---	---	3.20	---	153	2,190	29,648
3.18	3.098	3.11	-2.08%	Μάρτιος 2020	---	---	---	3.20	---	---	---	---	---	---	---	---	---
				Ιούνιος 2020	---	---	---	3.21	---	---	---	---	---	---	---	---	---
				Σεπτέμβριος 2020	---	---	---	3.23	---	---	---	---	---	---	---	---	---
(Μέγεθος Συμβολαίου: 100 Χρεόγραφα, Φυσική Παράδοση)																	
ΤΕΡΝΑ ΕΝΕΡΓΕΙΑΚΗ (ΚΟ)				Δεκέμβριος 2019	7.43	7.51	7.43	7.51	7.51	---	---	---	8.17	---	12	32	4,837
7.51	7.31	7.49	1.63%	Μάρτιος 2020	---	---	---	7.42	---	---	---	---	---	---	---	---	---
				Ιούνιος 2020	---	---	---	7.46	---	---	---	---	---	---	---	---	---
				Σεπτέμβριος 2020	---	---	---	7.49	---	---	---	---	---	---	---	---	---
(Μέγεθος Συμβολαίου: 100 Χρεόγραφα, Φυσική Παράδοση)																	
ΤΡΑΠΕΖΑ EUROBANK ERGASIAS (ΚΟ)				Δεκέμβριος 2019	0.954	0.985	0.954	0.958	0.958	---	---	---	0.994	---	120	2,796	35,170
0.984	0.951	0.965	-2.03%	Μάρτιος 2020	---	---	---	0.992	---	---	---	---	---	---	---	---	---
				Ιούνιος 2020	---	---	---	0.997	---	---	---	---	---	---	---	---	---
				Σεπτέμβριος 2020	---	---	---	1.00	---	---	---	---	---	---	---	---	---

Σημειώσεις Παραγώγων

Τις τιμές εκκαθάρισης και τις τελικές ανοικτές θέσεις μπορείτε να τις ανακτήσετε στο ακόλουθο path <http://www.helex.gr/el/web/guest/statistics-end-of-day-derivatives>

FTSE/X.A. Large Cap

(Μονάδα Διαπραγμάτευσης: 1 Μονάδα Δείκτη x 2€ - Τρόπος Εξάσκησης: Ευρωπαϊκός Χρηματικός Διακανονισμός)

Τιμή Εξάσκησης	Δικαιώματα Αγοράς													Δικαιώματα Πώλησης																
	Δεκέμβριος 2019						Ιανουάριος 2020						Λοιποί Μήνες		Δεκέμβριος 2019						Ιανουάριος 2020						Λοιποί Μήνες		Τιμή Εξάσκησης	
	Άνοιγμα	Ανιψ. Τιμή	Κατωτ. Τιμή	Τελ. Τιμή	Τιμή κλεισ.	Όγκος	Άνοιγμα	Ανιψ. Τιμή	Κατωτ. Τιμή	Τελ. Τιμή	Τιμή κλεισ.	Όγκος	Άνοιγμα	Ανιψ. Τιμή	Άνοιγμα	Ανιψ. Τιμή	Κατωτ. Τιμή	Τελ. Τιμή	Τιμή κλεισ.	Όγκος	Άνοιγμα	Ανιψ. Τιμή	Κατωτ. Τιμή	Τελ. Τιμή	Τιμή κλεισ.	Όγκος	Άνοιγμα	Ανιψ. Τιμή		
1,450	0.00	0.00	0.00	-	784.00	-	-	-	-	-	-	-	-	-	0.00	0.00	0.00	-	0.01	-	-	-	-	-	-	-	-	-		-
1,475	0.00	0.00	0.00	-	759.00	-	-	-	-	-	-	-	-	-	0.00	0.00	0.00	-	0.01	-	-	-	-	-	-	-	-	-	-	1,475
1,500	0.00	0.00	0.00	-	734.00	-	-	-	-	-	-	-	-	-	0.00	0.00	0.00	-	0.01	-	-	-	-	-	-	-	-	-	-	1,500
1,525	0.00	0.00	0.00	-	709.00	-	-	-	-	-	-	-	-	-	0.00	0.00	0.00	-	0.01	-	-	-	-	-	-	-	-	-	-	1,525
1,550	0.00	0.00	0.00	-	684.00	-	-	-	-	-	-	-	-	-	0.00	0.00	0.00	-	0.01	-	-	-	-	-	-	-	-	-	-	1,550
1,575	0.00	0.00	0.00	-	659.00	-	-	-	-	-	-	-	-	-	0.00	0.00	0.00	-	0.01	-	-	-	-	-	-	-	-	-	-	1,575
1,600	0.00	0.00	0.00	-	634.00	-	-	-	-	-	-	-	-	-	0.00	0.00	0.00	-	0.01	-	-	-	-	-	-	-	-	-	-	1,600
1,625	0.00	0.00	0.00	-	609.00	-	-	-	-	-	-	-	-	-	0.00	0.00	0.00	-	0.01	-	-	-	-	-	-	-	-	-	-	1,625
1,650	0.00	0.00	0.00	-	584.00	-	-	-	-	-	-	-	-	-	0.00	0.00	0.00	-	0.01	-	-	-	-	-	-	-	-	-	-	1,650
1,675	0.00	0.00	0.00	-	559.00	-	-	-	-	-	-	-	-	-	0.00	0.00	0.00	-	0.01	-	-	-	-	-	-	-	-	-	-	1,675
1,700	0.00	0.00	0.00	-	534.00	-	-	-	-	-	-	-	-	-	0.00	0.00	0.00	-	0.01	-	-	-	-	-	-	-	-	-	-	1,700
1,725	0.00	0.00	0.00	-	509.00	-	-	-	-	-	-	-	-	-	0.00	0.00	0.00	-	0.01	-	-	-	-	-	-	-	-	-	-	1,725
1,750	0.00	0.00	0.00	-	484.00	-	-	-	-	-	-	-	-	-	0.00	0.00	0.00	-	0.01	-	-	-	-	-	-	-	-	-	-	1,750
1,775	0.00	0.00	0.00	-	459.00	-	-	-	-	-	-	-	-	-	0.00	0.00	0.00	-	0.03	-	-	-	-	-	-	-	-	-	-	1,775
1,800	0.00	0.00	0.00	-	434.00	-	-	-	-	-	-	-	-	-	0.00	0.00	0.00	-	0.01	-	-	-	-	-	-	-	-	-	-	1,800
1,825	0.00	0.00	0.00	-	409.00	-	-	-	-	-	-	-	-	-	0.00	0.00	0.00	-	0.01	-	-	-	-	-	-	-	-	-	-	1,825
1,850	0.00	0.00	0.00	-	384.00	-	-	-	-	-	-	-	-	-	0.00	0.00	0.00	-	0.02	-	-	-	-	-	-	-	-	-	-	1,850
1,875	0.00	0.00	0.00	-	359.00	-	-	-	-	-	-	-	-	-	0.00	0.00	0.00	-	0.05	-	-	-	-	-	-	-	-	-	-	1,875
1,900	0.00	0.00	0.00	-	335.00	-	-	-	-	-	-	-	-	-	0.00	0.00	0.00	-	0.11	-	-	-	-	-	-	-	-	-	-	1,900
1,925	0.00	0.00	0.00	-	310.00	-	-	0.00	0.00	0.00	-	312.00	-	-	0.00	0.00	0.00	-	0.22	-	-	0.00	0.00	0.00	-	1.90	-	-	-	1,925
1,950	0.00	0.00	0.00	-	285.00	-	-	0.00	0.00	0.00	-	288.00	-	-	0.00	0.00	0.00	-	0.43	-	-	0.00	0.00	0.00	-	2.90	-	-	-	1,950
1,975	0.00	0.00	0.00	-	260.00	-	-	0.00	0.00	0.00	-	264.00	-	-	0.00	0.00	0.00	-	0.80	-	-	0.00	0.00	0.00	-	4.20	-	-	-	1,975
2,000	0.00	0.00	0.00	-	236.00	-	-	0.00	0.00	0.00	-	241.00	-	-	0.00	0.00	0.00	-	1.40	-	-	0.00	0.00	0.00	-	6.10	-	-	-	2,000
2,050	0.00	0.00	0.00	-	189.00	-	-	0.00	0.00	0.00	-	197.00	-	-	0.00	0.00	0.00	-	4.00	-	165	0.00	0.00	0.00	-	11.75	-	-	-	2,050
2,100	0.00	0.00	0.00	-	144.00	-	63	0.00	0.00	0.00	-	157.00	-	-	0.00	0.00	0.00	-	9.50	-	124	0.00	0.00	0.00	-	21.00	-	-	-	2,100
2,150	0.00	0.00	0.00	-	105.00	-	9	0.00	0.00	0.00	-	120.00	-	120	16.00	0.00	16.00	17.25	17.25	40	389	34.25	34.25	34.25	34.25	34.25	20	-	-	2,150
2,200	0.00	0.00	0.00	-	71.50	-	19	0.00	0.00	0.00	-	89.50	-	-	41.00	0.00	38.00	38.00	38.00	40	359	51.00	51.00	51.00	51.00	51.00	20	40	-	2,200
2,250	34.00	35.00	34.00	35.00	35.00	101	129	0.00	0.00	0.00	-	64.00	-	-	0.00	35.00	0.00	-	60.50	-	35	0.00	0.00	0.00	-	78.00	-	-	-	2,250
2,300	0.00	0.00	0.00	-	27.00	-	289	0.00	0.00	0.00	-	44.25	-	-	0.00	0.00	0.00	-	92.00	-	-	0.00	0.00	0.00	-	108.00	-	41	-	2,300
2,350	0.00	0.00	0.00	-	14.75	-	20	0.00	0.00	0.00	-	29.50	-	-	0.00	0.00	0.00	-	130.00	-	20	0.00	0.00	0.00	-	143.00	-	-	-	2,350
2,400	0.00	0.00	0.00	-	7.50	-	-	0.00	0.00	0.00	-	18.75	-	-	0.00	0.00	0.00	-	172.00	-	-	0.00	0.00	0.00	-	182.00	-	-	-	2,400
2,450	0.00	0.00	0.00	-	3.50	-	-	0.00	0.00	0.00	-	11.50	-	-	0.00	0.00	0.00	-	218.00	-	-	0.00	0.00	0.00	-	225.00	-	-	-	2,450
2,500	0.00	0.00	0.00	-	1.50	-	-	0.00	0.00	0.00	-	6.80	-	-	0.00	0.00	0.00	-	266.00	-	-	0.00	0.00	0.00	-	270.00	-	-	-	2,500
Σύνολο:						101	529					0	120	0	0				80	1,092					40	81	0	0		
Αριθμός Πράξεων:						2						0		0					7						2		0			

ALPHA BANK (KO)

(Μέγεθος Συμβολαίου: 100 Χρεόγραφα, Τρόπος Εξάσκησης: Αμερικάνικος, Φυσική Παράδοση)

Τιμή Εξάσκησης	Δικαιώματα Αγοράς														Δικαιώματα Πώλησης															
	Δεκέμβριος 2019						Ιανουάριος 2020						Λοιποί Μήνες		Δεκέμβριος 2019						Ιανουάριος 2020						Λοιποί Μήνες		Τιμή Εξάσκησης	
	Άνοιγμα	Ανιγν. Τιμή	Καπιτ. Τιμή	Τελ. Τιμή	Τιμή κλεισ.	Όγκος	Άνοιγμα	Ανιγν. Τιμή	Καπιτ. Τιμή	Τελ. Τιμή	Τιμή κλεισ.	Όγκος	Άνοιγkές θέσεις	Όγκος	Άνοιγkές θέσεις	Άνοιγμα	Ανιγν. Τιμή	Καπιτ. Τιμή	Τελ. Τιμή	Τιμή κλεισ.	Όγκος	Άνοιγkές θέσεις	Όγκος	Άνοιγkές θέσεις	Όγκος	Άνοιγkές θέσεις				
0.600	0.000	0.000	0.000	1.31	-	-										0.000	0.000	0.000	0.001	-	-									
0.650	0.000	0.000	0.000	1.26	-	-										0.000	0.000	0.000	0.001	-	-									0.007
0.700	0.000	0.000	0.000	1.21	-	-										0.000	0.000	0.000	0.001	-	-									0.007
0.750	0.000	0.000	0.000	1.16	-	-										0.000	0.000	0.000	0.001	-	-									0.008
0.800	0.000	0.000	0.000	1.11	-	-										0.000	0.000	0.000	0.001	-	-									0.008
0.850	0.000	0.000	0.000	1.06	-	-										0.000	0.000	0.000	0.002	-	-									0.009
0.900	0.000	0.000	0.000	1.01	-	-										0.000	0.000	0.000	0.003	-	-									0.009
0.950	0.000	0.000	0.000	0.962	-	-										0.000	0.000	0.000	0.001	-	-									0.010
1.000	0.000	0.000	0.000	0.912	-	-										0.000	0.000	0.000	0.001	-	-									0.010
1.100	0.000	0.000	0.000	0.812	-	-										0.000	0.000	0.000	0.001	-	-									0.011
1.200	0.000	0.000	0.000	0.712	-	-	0.000	0.000	0.000	0.714	-	-				0.000	0.000	0.000	0.001	-	-	0.000	0.000	0.000	0.003	-	-			0.012
1.300	0.000	0.000	0.000	0.612	-	-	0.000	0.000	0.000	0.615	-	-				0.000	0.000	0.000	0.002	-	-	0.000	0.000	0.000	0.001	-	-			0.013
1.400	0.000	0.000	0.000	0.512	-	-	0.000	0.000	0.000	0.518	-	-				0.000	0.000	0.000	0.001	-	-	0.000	0.000	0.000	0.003	-	-			0.014
1.500	0.000	0.000	0.000	0.413	-	-	0.000	0.000	0.000	0.424	-	-				0.000	0.000	0.000	0.001	-	-	0.000	0.000	0.000	0.009	-	-			0.015
1.600	0.000	0.000	0.000	0.317	-	-	0.000	0.000	0.000	0.337	-	-				0.000	0.000	0.000	0.004	-	-	0.000	0.000	0.000	0.022	-	-			0.016
1.700	0.000	0.000	0.000	0.226	-	-	0.000	0.000	0.000	0.259	-	-				0.000	0.000	0.000	0.013	-	-	0.000	0.000	0.000	0.044	-	-			0.017
1.800	0.000	0.000	0.000	0.149	-	35	0.000	0.000	0.000	0.192	-	-				0.000	0.000	0.000	0.036	-	-	0.000	0.000	0.000	0.076	-	-			0.018
1.900	0.000	0.000	0.000	0.089	-	5	0.000	0.000	0.000	0.137	-	-				0.000	0.000	0.000	0.076	-	-	0.000	0.000	0.000	0.121	-	-			0.019
2.000	0.000	0.000	0.000	0.048	-	-	0.000	0.000	0.000	0.094	-	-				0.000	0.000	0.000	0.135	-	-	0.000	0.000	0.000	0.178	-	-			0.020
2.200	0.000	0.000	0.000	0.010	-	-	0.000	0.000	0.000	0.040	-	-				0.000	0.000	0.000	0.298	-	-	0.000	0.000	0.000	0.325	-	-			0.022
2.400	0.000	0.000	0.000	0.001	-	-	0.000	0.000	0.000	0.016	-	-				0.000	0.000	0.000	0.490	-	-	0.000	0.000	0.000	0.501	-	-			0.024
2.600	0.000	0.000	0.000	0.001	-	-	0.000	0.000	0.000	0.005	-	-				0.000	0.000	0.000	0.690	-	-	0.000	0.000	0.000	0.692	-	-			0.026
2.800	0.000	0.000	0.000	0.001	-	-	0.000	0.000	0.000	0.002	-	-				0.000	0.000	0.000	0.890	-	-	0.000	0.000	0.000	0.890	-	-			0.028
Σύνολα:					0	40					0	0	0	0						0	0					0	0	0	0	
Αριθμός Πράξεων:																					0.00						0		0	

ΔΕΗ (ΚΟ)

(Μέγεθος Συμβολαίου: 100 Χρεόγραφα, Τρόπος Εξάσκησης: Αμερικάνικος, Φυσική Παράδοση)

Τιμή Εξάσκησης	Δικαιώματα Αγοράς														Δικαιώματα Πώλησης																
	Δεκέμβριος 2019						Ιανουάριος 2020						Λοιποί Μήνες		Δεκέμβριος 2019						Ιανουάριος 2020						Λοιποί Μήνες		Τιμή Εξάσκησης		
	Άνοιγμα	Ανιγν. Τιμή	Καπιτ. Τιμή	Τελ Τιμή	Τιμή κλεισ.	Όγκος	Άνοιγμα	Ανιγν. Τιμή	Καπιτ. Τιμή	Τελ Τιμή	Τιμή κλεισ.	Όγκος	Άνοιγτες θέσεις	Όγκος	Άνοιγμα	Ανιγν. Τιμή	Καπιτ. Τιμή	Τελ Τιμή	Τιμή κλεισ.	Όγκος	Άνοιγτες θέσεις	Όγκος	Άνοιγμα	Ανιγν. Τιμή	Καπιτ. Τιμή	Τελ Τιμή	Τιμή κλεισ.	Όγκος		Άνοιγτες θέσεις	Όγκος
0.900	0.000	0.000	0.000	2.29	-	-									0.000	0.000	0.000	0.001	-	-											
0.950	0.000	0.000	0.000	2.24	-	-									0.000	0.000	0.000	0.001	-	-											0.010
1.000	0.000	0.000	0.000	2.19	-	-									0.000	0.000	0.000	0.001	-	-											0.010
1.100	0.000	0.000	0.000	2.09	-	-									0.000	0.000	0.000	0.001	-	-											0.011
1.200	0.000	0.000	0.000	1.99	-	-									0.000	0.000	0.000	0.001	-	-											0.012
1.300	0.000	0.000	0.000	1.89	-	-									0.000	0.000	0.000	0.001	-	-											0.013
1.400	0.000	0.000	0.000	1.79	-	-									0.000	0.000	0.000	0.001	-	-											0.014
1.500	0.000	0.000	0.000	1.69	-	-									0.000	0.000	0.000	0.001	-	-											0.015
1.600	0.000	0.000	0.000	1.59	-	-									0.000	0.000	0.000	0.001	-	-											0.016
1.700	0.000	0.000	0.000	1.49	-	-									0.000	0.000	0.000	0.001	-	-											0.017
1.800	0.000	0.000	0.000	1.39	-	-									0.000	0.000	0.000	0.001	-	-											0.018
1.900	0.000	0.000	0.000	1.29	-	-									0.000	0.000	0.000	0.001	-	-											0.019
2.000	0.000	0.000	0.000	1.19	-	-	0.000	0.000	0.000	1.20	-	-			0.000	0.000	0.000	0.001	-	-	0.000	0.000	0.000	0.001	-	-					0.020
2.200	0.000	0.000	0.000	0.994	-	-	0.000	0.000	0.000	1.00	-	-			0.000	0.000	0.000	0.001	-	-	0.000	0.000	0.000	0.003	-	-					0.022
2.400	0.000	0.000	0.000	0.795	-	-	0.000	0.000	0.000	0.809	-	-			0.000	0.000	0.000	0.001	-	-	0.000	0.000	0.000	0.011	-	-					0.024
2.600	0.000	0.000	0.000	0.602	-	-	0.000	0.000	0.000	0.629	-	-			0.000	0.000	0.000	0.008	-	-	0.000	0.000	0.000	0.030	-	-					0.026
2.800	0.000	0.000	0.000	0.423	-	-	0.000	0.000	0.000	0.469	-	-			0.000	0.000	0.000	0.028	-	11	0.000	0.000	0.000	0.070	-	-					0.028
3.000	0.000	0.000	0.000	0.272	-	11	0.000	0.000	0.000	0.334	-	-			0.000	0.000	0.000	0.077	-	31	0.000	0.000	0.000	0.134	-	-					0.030
3.200	0.000	0.000	0.000	0.157	-	11	0.000	0.000	0.000	0.226	-	-			0.000	0.000	0.000	0.162	-	-	0.000	0.000	0.000	0.226	-	-					0.032
3.400	0.000	0.000	0.000	0.083	-	30	0.000	0.000	0.000	0.148	-	5			0.000	0.000	0.000	0.287	-	-	0.000	0.000	0.000	0.348	-	-					0.034
3.600	0.000	0.000	0.000	0.039	-	5	0.000	0.000	0.000	0.092	-	-			0.000	0.000	0.000	0.444	-	-	0.000	0.000	0.000	0.493	-	-					0.036
3.800	0.000	0.000	0.000	0.016	-	-	0.000	0.000	0.000	0.055	-	-			0.000	0.000	0.000	0.622	-	-	0.000	0.000	0.000	0.656	-	-					0.038
4.000	0.000	0.000	0.000	0.007	-	-	0.000	0.000	0.000	0.032	-	-			0.000	0.000	0.000	0.813	-	-	0.000	0.000	0.000	0.833	-	-					0.040
4.400	0.000	0.000	0.000	0.001	-	-	0.000	0.000	0.000	0.010	-	-			0.000	0.000	0.000	1.21	-	-	0.000	0.000	0.000	1.21	-	-					0.044
Σύνολα:					0	57					0	5	0	0					0	42					0	20	0	0			
Αριθμός Πράξεων:					0						0		0						0.00						0		0				

ΕΘΝΙΚΗ ΤΡΑΠΕΖΑ (ΚΟ)

(Μέγεθος Συμβολαίου: 100 Χρεόγραφα, Τρόπος Εξάσκησης: Αμερικάνικος, Φυσική Παράδοση)

Δικαιώματα Αγοράς														Δικαιώματα Πώλησης																	
Δεκέμβριος 2019							Ιανουάριος 2020							Λοιποί Μήνες		Δεκέμβριος 2019							Ιανουάριος 2020							Λοιποί Μήνες	
Τιμή Εξάσκησης	Άνοιγμα	Ανιγτ Τιμή	Κατωτ Τιμή	Τελ Τιμή	Τιμή κλεισ.	Όγκος	Άνοιγμα	Ανιγτ Τιμή	Κατωτ Τιμή	Τελ Τιμή	Τιμή κλεισ.	Όγκος	Άνοιγτ θέσεις	Όγκος	Άνοιγτ θέσεις	Άνοιγμα	Ανιγτ Τιμή	Κατωτ Τιμή	Τελ Τιμή	Τιμή κλεισ.	Όγκος	Άνοιγτ θέσεις	Όγκος	Άνοιγτ θέσεις	Όγκος	Άνοιγτ θέσεις	Τιμή Εξάσκησης				
0.650	0.000	0.000	0.000		2.48	-	-					-	-			0.000	0.000	0.000		0.002	-	-		-	-			0.007			
0.700	0.000	0.000	0.000		2.43	-	-					-	-			0.000	0.000	0.000		0.001	-	-		-	-			0.007			
0.750	0.000	0.000	0.000		2.38	-	-					-	-			0.000	0.000	0.000		0.001	-	-		-	-			0.008			
0.800	0.000	0.000	0.000		2.33	-	-					-	-			0.000	0.000	0.000		0.001	-	-		-	-			0.008			
0.850	0.000	0.000	0.000		2.28	-	-					-	-			0.000	0.000	0.000		0.001	-	-		-	-			0.009			
0.900	0.000	0.000	0.000		2.23	-	-					-	-			0.000	0.000	0.000		0.001	-	-		-	-			0.009			
0.950	0.000	0.000	0.000		2.18	-	-					-	-			0.000	0.000	0.000		0.001	-	-		-	-			0.010			
1.000	0.000	0.000	0.000		2.13	-	-					-	-			0.000	0.000	0.000		0.001	-	-		-	-			0.010			
1.100	0.000	0.000	0.000		2.03	-	-					-	-			0.000	0.000	0.000		0.001	-	-		-	-			0.011			
1.200	0.000	0.000	0.000		1.93	-	-					-	-			0.000	0.000	0.000		0.001	-	-		-	-			0.012			
1.300	0.000	0.000	0.000		1.83	-	-					-	-			0.000	0.000	0.000		0.002	-	-		-	-			0.013			
1.400	0.000	0.000	0.000		1.73	-	-					-	-			0.000	0.000	0.000		0.001	-	-		-	-			0.014			
1.500	0.000	0.000	0.000		1.63	-	-					-	-			0.000	0.000	0.000		0.001	-	-		-	-			0.015			
1.600	0.000	0.000	0.000		1.53	-	-					-	-			0.000	0.000	0.000		0.001	-	-		-	-			0.016			
1.700	0.000	0.000	0.000		1.43	-	-					-	-			0.000	0.000	0.000		0.001	-	-		-	-			0.017			
1.800	0.000	0.000	0.000		1.33	-	-					-	-			0.000	0.000	0.000		0.001	-	-		-	-			0.018			
1.900	0.000	0.000	0.000		1.23	-	-	0.000	0.000	0.000	1.24	-	-			0.000	0.000	0.000		0.001	-	-	0.000	0.000	0.000	0.001	-	-	0.019		
2.000	0.000	0.000	0.000		1.13	-	-	0.000	0.000	0.000	1.14	-	-			0.000	0.000	0.000		0.001	-	-	0.000	0.000	0.000	0.001	-	-	0.020		
2.200	0.000	0.000	0.000		0.934	-	-	0.000	0.000	0.000	0.940	-	-			0.000	0.000	0.000		0.002	-	-	0.000	0.000	0.000	0.003	-	-	0.022		
2.400	0.000	0.000	0.000		0.736	-	-	0.000	0.000	0.000	0.750	-	-			0.000	0.000	0.000		0.001	-	-	0.000	0.000	0.000	0.013	-	-	0.024		
2.600	0.000	0.000	0.000		0.543	-	10	0.000	0.000	0.000	0.573	-	60			0.000	0.000	0.000		0.009	-	550	0.000	0.000	0.000	0.035	-	-	0.026		
2.800	0.000	0.000	0.000		0.368	-	5	0.000	0.000	0.000	0.418	-	-			0.000	0.000	0.000		0.033	-	-	0.000	0.000	0.000	0.079	-	-	0.028		
3.000	0.000	0.000	0.000		0.225	-	-	0.000	0.000	0.000	0.289	-	-			0.000	0.000	0.000		0.090	-	-	0.000	0.000	0.000	0.150	-	-	0.030		
3.200	0.000	0.000	0.000		0.123	-	10	0.000	0.000	0.000	0.191	-	-			0.000	0.000	0.000		0.187	-	-	0.000	0.000	0.000	0.252	-	-	0.032		
3.400	0.000	0.000	0.000		0.059	-	-	0.000	0.000	0.000	0.120	-	-			0.000	0.000	0.000		0.324	-	-	0.000	0.000	0.000	0.380	-	-	0.034		
3.600	0.000	0.000	0.000		0.025	-	-	0.000	0.000	0.000	0.071	-	-			0.000	0.000	0.000		0.491	-	-	0.000	0.000	0.000	0.532	-	-	0.036		
3.800	0.000	0.000	0.000		0.010	-	-	0.000	0.000	0.000	0.040	-	-			0.000	0.000	0.000		0.676	-	-	0.000	0.000	0.000	0.702	-	-	0.038		
4.000	0.000	0.000	0.000		0.003	-	-	0.000	0.000	0.000	0.022	-	-			0.000	0.000	0.000		0.871	-	-	0.000	0.000	0.000	0.884	-	-	0.040		
4.400	0.000	0.000	0.000		0.001	-	-	0.000	0.000	0.000	0.006	-	-			0.000	0.000	0.000		1.27	-	-	0.000	0.000	0.000	1.27	-	-	0.044		
Σύνολα:						0	25					0	60	0	0					0	550			0	0	0	0				
Αριθμός Πράξεων:						0						0		0						0.00			0		0		0				

ΟΠΑΠ (ΚΟ)

(Μέγεθος Συμβολαίου: 100 Χρεόγραφα, Τρόπος Εξάσκησης: Αμερικάνικος, Φυσική Παράδοση)

Τιμή Εξάσκησης	Δικαιώματα Αγοράς														Δικαιώματα Πώλησης																		
	Δεκέμβριος 2019						Ιανουάριος 2020						Λοιποί Μήνες		Δεκέμβριος 2019						Ιανουάριος 2020						Λοιποί Μήνες		Τιμή Εξάσκησης				
	Άνοιγμα	Ανιγτ Τιμή	Κατωτ Τιμή	Τελ Τιμή	Τιμή κλεισ.	Όγκος	Ανοικτές θέσεις	Άνοιγμα	Ανιγτ Τιμή	Κατωτ Τιμή	Τελ Τιμή	Τιμή κλεισ.	Όγκος	Ανοικτές θέσεις	Όγκος	Ανοικτές θέσεις	Άνοιγμα	Ανιγτ Τιμή	Κατωτ Τιμή	Τελ Τιμή	Τιμή κλεισ.	Όγκος	Ανοικτές θέσεις	Άνοιγμα	Ανιγτ Τιμή	Κατωτ Τιμή	Τελ Τιμή	Τιμή κλεισ.		Όγκος	Ανοικτές θέσεις	Όγκος	Ανοικτές θέσεις
5.600	0.000	0.000	0.000		4.23	-	-										0.000	0.000	0.000		0.008	-	-										
6.000	0.000	0.000	0.000		3.83	-	-										0.000	0.000	0.000		0.002	-	-										0.060
6.400	0.000	0.000	0.000		3.43	-	-										0.000	0.000	0.000		0.001	-	-										0.064
6.800	0.000	0.000	0.000		3.03	-	-										0.000	0.000	0.000		0.001	-	-										0.068
7.200	0.000	0.000	0.000		2.63	-	-										0.000	0.000	0.000		0.001	-	-										0.072
7.600	0.000	0.000	0.000		2.23	-	-	0.000	0.000	0.000		2.24	-	-			0.000	0.000	0.000		0.001	-	-	0.000	0.000	0.000		0.001	-	-			0.076
8.000	0.000	0.000	0.000		1.83	-	-	0.000	0.000	0.000		1.85	-	-			0.000	0.000	0.000		0.001	-	-	0.000	0.000	0.000		0.001	-	-			0.080
8.400	0.000	0.000	0.000		1.43	-	-	0.000	0.000	0.000		1.45	-	-			0.000	0.000	0.000		0.001	-	-	0.000	0.000	0.000		0.006	-	-			0.084
8.800	0.000	0.000	0.000		1.04	-	-	0.000	0.000	0.000		1.08	-	-			0.000	0.000	0.000		0.005	-	-	0.000	0.000	0.000		0.027	-	-			0.088
9.200	0.000	0.000	0.000		0.667	-	-	0.000	0.000	0.000		0.734	-	-			0.000	0.000	0.000		0.031	-	10	0.000	0.000	0.000		0.084	-	-			0.092
9.600	0.000	0.000	0.000		0.359	-	5	0.000	0.000	0.000		0.452	-	-			0.000	0.000	0.000		0.123	-	3	0.000	0.000	0.000		0.202	-	-			0.096
10.000	0.157	0.157	0.157	0.157	0.157	1	1	0.000	0.000	0.000		0.250	-	-			0.000	0.000	0.000		0.317	-	-	0.000	0.000	0.000		0.400	-	-			0.100
11.000	0.000	0.000	0.000		0.005	-	-	0.000	0.000	0.000		0.032	-	-			0.000	0.000	0.000		1.18	-	-	0.000	0.000	0.000		1.19	-	-			0.110
12.000	0.000	0.000	0.000		0.002	-	-	0.000	0.000	0.000		0.002	-	-			0.000	0.000	0.000		2.18	-	-	0.000	0.000	0.000		2.18	-	-			0.120
13.000	0.000	0.000	0.000		0.001	-	-	0.000	0.000	0.000		0.001	-	-			0.000	0.000	0.000		3.18	-	-	0.000	0.000	0.000		3.18	-	-			0.130
14.000	0.000	0.000	0.000		0.001	-	-	0.000	0.000	0.000		0.001	-	-			0.000	0.000	0.000		4.18	-	-	0.000	0.000	0.000		4.18	-	-			0.140
15.000	0.000	0.000	0.000		0.001	-	-	0.000	0.000	0.000		0.001	-	-			0.000	0.000	0.000		5.18	-	-	0.000	0.000	0.000		5.18	-	-			0.150
Σύνολο:						1	6						0	0	0	0					1	13						0	0	0	0		
Αριθμός Πράξεων:						1							0	0	0	0					0.00							0	0	0	0		

ΟΤΕ (ΚΟ)

(Μέγεθος Συμβολαίου: 100 Χρεόγραφα, Τρόπος Εξάσκησης: Αμερικάνικος, Φυσική Παράδοση)

Τιμή Εξάσκησης	Δικαιώματα Αγοράς														Δικαιώματα Πώλησης														
	Δεκέμβριος 2019						Ιανουάριος 2020						Λοιποί Μήνες		Δεκέμβριος 2019						Ιανουάριος 2020						Λοιποί Μήνες		Τιμή Εξάσκησης
	Άνοιγμα	Ανιγν. Τιμή	Καπιτ. Τιμή	Τελ. Τιμή	Τιμή κλεισ.	Όγκος	Άνοιγμα	Ανιγν. Τιμή	Καπιτ. Τιμή	Τελ. Τιμή	Τιμή κλεισ.	Όγκος	Άνοιγ. θέσεις	Όγκος	Άνοιγ. θέσεις	Άνοιγμα	Ανιγν. Τιμή	Καπιτ. Τιμή	Τελ. Τιμή	Τιμή κλεισ.	Όγκος	Άνοιγ. θέσεις	Όγκος	Άνοιγ. θέσεις					
7.600	0.000	0.000	0.000		5.91	-	-					-	-			0.000	0.000	0.000		0.004	-	-						0.076	
8.000	0.000	0.000	0.000		5.51	-	-					-	-			0.000	0.000	0.000		0.001	-	-						0.080	
8.400	0.000	0.000	0.000		5.11	-	-					-	-			0.000	0.000	0.000		0.001	-	-						0.084	
8.800	0.000	0.000	0.000		4.72	-	-					-	-			0.000	0.000	0.000		0.001	-	-						0.088	
9.200	0.000	0.000	0.000		4.32	-	-	0.000	0.000	0.000		4.33	-	-		0.000	0.000	0.000		0.001	-	-	0.000	0.000	0.000		0.001	-	0.092
9.600	0.000	0.000	0.000		3.92	-	-	0.000	0.000	0.000		3.93	-	-		0.000	0.000	0.000		0.001	-	-	0.000	0.000	0.000		0.001	-	0.096
10.000	0.000	0.000	0.000		3.52	-	-	0.000	0.000	0.000		3.53	-	-		0.000	0.000	0.000		0.001	-	-	0.000	0.000	0.000		0.001	-	0.100
11.000	0.000	0.000	0.000		2.52	-	-	0.000	0.000	0.000		2.54	-	-		0.000	0.000	0.000		0.001	-	-	0.000	0.000	0.000		0.003	-	0.110
12.000	0.000	0.000	0.000		1.52	-	-	0.000	0.000	0.000		1.55	-	-		0.000	0.000	0.000		0.001	-	-	0.000	0.000	0.000		0.012	-	0.120
13.000	0.000	0.000	0.000		0.599	-	-	0.000	0.000	0.000		0.689	-	-		0.000	0.000	0.000		0.077	-	71	0.000	0.000	0.000		0.148	-	0.130
14.000	0.000	0.000	0.000		0.095	-	82	0.000	0.000	0.000		0.184	-	31		0.000	0.000	0.000		0.575	-	-	0.000	0.000	0.000		0.646	-	0.140
15.000	0.000	0.000	0.000		0.004	-	40	0.000	0.000	0.000		0.027	-	-		0.000	0.000	0.000		1.50	-	-	0.000	0.000	0.000		1.50	-	0.150
16.000	0.000	0.000	0.000		0.001	-	-	0.000	0.000	0.000		0.002	-	-		0.000	0.000	0.000		2.50	-	-	0.000	0.000	0.000		2.50	-	0.160
17.000	0.000	0.000	0.000		0.001	-	-	0.000	0.000	0.000		0.001	-	-		0.000	0.000	0.000		3.50	-	-	0.000	0.000	0.000		3.50	-	0.170
18.000	0.000	0.000	0.000		0.001	-	-	0.000	0.000	0.000		0.001	-	-		0.000	0.000	0.000		4.50	-	-	0.000	0.000	0.000		4.50	-	0.180
19.000	0.000	0.000	0.000		0.001	-	-	0.000	0.000	0.000		0.001	-	-		0.000	0.000	0.000		5.50	-	-	0.000	0.000	0.000		5.50	-	0.190
Σύνολα:						0	122					0	31	0	0					0	71			0	21	0	0		
Αριθμός Πράξεων:																				0.00						0		0	

ΠΕΙΡΑΙΩΣ ΤΡΑΠΕΖΑ (ΚΟ)

(Μέγεθος Συμβολαίου: 100 Χρεόγραφα, Τρόπος Εξάσκησης: Αμερικάνικος, Φυσική Παράδοση)

Τιμή Εξάσκησης	Δικαιώματα Αγοράς													Δικαιώματα Πώλησης																			
	Δεκέμβριος 2019						Ιανουάριος 2020						Λοιποί Μήνες		Δεκέμβριος 2019						Ιανουάριος 2020						Λοιποί Μήνες		Τιμή Εξάσκησης				
	Ανοιγμα	Ανιγ. Τιμή	Καπιτ. Τιμή	Τελ. Τιμή	Τιμή κλεισ.	Όγκος	Ανοικτές θέσεις	Ανοιγμα	Ανιγ. Τιμή	Καπιτ. Τιμή	Τελ. Τιμή	Τιμή κλεισ.	Όγκος	Ανοικτές θέσεις	Όγκος	Ανοικτές θέσεις	Ανοιγμα	Ανιγ. Τιμή	Καπιτ. Τιμή	Τελ. Τιμή	Τιμή κλεισ.	Όγκος	Ανοικτές θέσεις	Ανοιγμα	Ανιγ. Τιμή	Καπιτ. Τιμή	Τελ. Τιμή	Τιμή κλεισ.		Όγκος	Ανοικτές θέσεις	Όγκος	Ανοικτές θέσεις
0.300	0.000	0.000	0.000	2.88	-	-							-	-			0.000	0.000	0.000	0.001	-	-											
0.350	0.000	0.000	0.000	2.83	-	-							-	-			0.000	0.000	0.000	0.001	-	-											0.004
0.400	0.000	0.000	0.000	2.78	-	-							-	-			0.000	0.000	0.000	0.001	-	-											0.004
0.450	0.000	0.000	0.000	2.73	-	-							-	-			0.000	0.000	0.000	0.001	-	-											0.005
0.500	0.000	0.000	0.000	2.68	-	-							-	-			0.000	0.000	0.000	0.001	-	-											0.005
0.550	0.000	0.000	0.000	2.63	-	-							-	-			0.000	0.000	0.000	0.001	-	-											0.006
0.600	0.000	0.000	0.000	2.58	-	-							-	-			0.000	0.000	0.000	0.002	-	-											0.006
0.650	0.000	0.000	0.000	2.53	-	-							-	-			0.000	0.000	0.000	0.001	-	-											0.007
0.700	0.000	0.000	0.000	2.48	-	-							-	-			0.000	0.000	0.000	0.001	-	-											0.007
0.750	0.000	0.000	0.000	2.43	-	-							-	-			0.000	0.000	0.000	0.001	-	-											0.008
0.800	0.000	0.000	0.000	2.38	-	-							-	-			0.000	0.000	0.000	0.001	-	-											0.008
0.850	0.000	0.000	0.000	2.33	-	-							-	-			0.000	0.000	0.000	0.001	-	-											0.009
0.900	0.000	0.000	0.000	2.28	-	-							-	-			0.000	0.000	0.000	0.001	-	-											0.009
0.950	0.000	0.000	0.000	2.23	-	-							-	-			0.000	0.000	0.000	0.001	-	-											0.010
1.000	0.000	0.000	0.000	2.18	-	-							-	-			0.000	0.000	0.000	0.001	-	-											0.010
1.100	0.000	0.000	0.000	2.08	-	-							-	-			0.000	0.000	0.000	0.001	-	-											0.011
1.200	0.000	0.000	0.000	1.98	-	-							-	-			0.000	0.000	0.000	0.001	-	-											0.012
1.300	0.000	0.000	0.000	1.88	-	-							-	-			0.000	0.000	0.000	0.001	-	-											0.013
1.400	0.000	0.000	0.000	1.78	-	-							-	-			0.000	0.000	0.000	0.002	-	-											0.014
1.500	0.000	0.000	0.000	1.68	-	-							-	-			0.000	0.000	0.000	0.001	-	-											0.015
1.600	0.000	0.000	0.000	1.58	-	-							-	-			0.000	0.000	0.000	0.001	-	-											0.016
1.700	0.000	0.000	0.000	1.48	-	-							-	-			0.000	0.000	0.000	0.001	-	-											0.017
1.800	0.000	0.000	0.000	1.38	-	-							-	-			0.000	0.000	0.000	0.001	-	-											0.018
1.900	0.000	0.000	0.000	1.28	-	-	0.000	0.000	0.000		1.29	-	-			0.000	0.000	0.000	0.001	-	-	0.000	0.000	0.000	0.003	-	-					0.019	
2.000	0.000	0.000	0.000	1.18	-	-	0.000	0.000	0.000		1.19	-	-			0.000	0.000	0.000	0.001	-	-	0.000	0.000	0.000	0.001	-	-					0.020	
2.200	0.000	0.000	0.000	0.984	-	-	0.000	0.000	0.000		0.990	-	-			0.000	0.000	0.000	0.004	-	-	0.000	0.000	0.000	0.003	-	-					0.022	
2.400	0.000	0.000	0.000	0.787	-	-	0.000	0.000	0.000		0.798	-	-			0.000	0.000	0.000	0.002	-	-	0.000	0.000	0.000	0.010	-	-					0.024	
2.600	0.000	0.000	0.000	0.596	-	-	0.000	0.000	0.000		0.617	-	-			0.000	0.000	0.000	0.012	-	-	0.000	0.000	0.000	0.029	-	-					0.026	
2.800	0.000	0.000	0.000	0.422	-	10	0.000	0.000	0.000		0.457	-	70			0.000	0.000	0.000	0.037	-	-	0.000	0.000	0.000	0.068	-	-					0.028	
3.000	0.000	0.000	0.000	0.277	-	1	0.000	0.000	0.000		0.322	-	2			0.000	0.000	0.000	0.092	-	-	0.000	0.000	0.000	0.132	-	-					0.030	
3.200	0.000	0.000	0.000	0.166	-	-	0.000	0.000	0.000		0.215	-	-			0.000	0.000	0.000	0.181	-	-	0.000	0.000	0.000	0.226	-	-					0.032	
3.400	0.000	0.000	0.000	0.092	-	-	0.000	0.000	0.000		0.138	-	-			0.000	0.000	0.000	0.306	-	-	0.000	0.000	0.000	0.349	-	-					0.034	
3.600	0.000	0.000	0.000	0.046	-	-	0.000	0.000	0.000		0.085	-	-			0.000	0.000	0.000	0.461	-	-	0.000	0.000	0.000	0.495	-	-					0.036	
3.800	0.000	0.000	0.000	0.022	-	-	0.000	0.000	0.000		0.050	-	-			0.000	0.000	0.000	0.637	-	-	0.000	0.000	0.000	0.660	-	-					0.038	
4.000	0.000	0.000	0.000	0.009	-	-	0.000	0.000	0.000		0.028	-	-			0.000	0.000	0.000	0.825	-	-	0.000	0.000	0.000	0.839	-	-					0.040	
4.400	0.000	0.000	0.000	0.001	-	-	0.000	0.000	0.000		0.008	-	-			0.000	0.000	0.000	1.22	-	-	0.000	0.000	0.000	1.22	-	-					0.044	

ΠΕΙΡΑΙΩΣ ΤΡΑΠΕΖΑ (ΚΟ)

(Μέγεθος Συμβολαίου: 100 Χρεόγραφα, Τρόπος Εξάσκησης: Αμερικάνικος, Φυσική Παράδοση)

Τιμή Εξάσκησης	Δικαιώματα Αγοράς														Δικαιώματα Πώλησης																				
	Δεκέμβριος 2019				Ιανουάριος 2020				Λοιποί Μήνες		Δεκέμβριος 2019				Ιανουάριος 2020				Λοιποί Μήνες		Τιμή Εξάσκησης														
	Άνοιγμα	Ανιψ. Τιμή	Κατωτ. Τιμή	Τελ. Τιμή	Τιμή κλεισ.	Όγκος	Ανοικτές θέσεις	Άνοιγμα	Ανιψ. Τιμή	Κατωτ. Τιμή	Τελ. Τιμή	Τιμή κλεισ.	Όγκος	Ανοικτές θέσεις	Όγκος	Ανοικτές θέσεις	Άνοιγμα	Ανιψ. Τιμή	Κατωτ. Τιμή	Τελ. Τιμή		Τιμή κλεισ.	Όγκος	Ανοικτές θέσεις	Όγκος	Ανοικτές θέσεις									
Σύνολα:						0	11							0	72	0	0								0	0							0	50	0
Αριθμός Πράξεων:						0								0		0								0.00								0		0	

Προϊόν Δανεισμού	Υποκείμενος Τίτλος	Πολυμερείς Συναλλαγές[1]					Διμερείς Συναλλαγές[2]		Δανεισμός Τίτλων μέσω ΟΤC[3]
		Ανοιχτές θέσεις[5]	Προσφερόμενη ποσότητα	Μ.Σ.Τ[4]	Όγκος συναλλαγών	Μ.Σ.Τ[4]	Όγκος συναλλαγών	Μ.Σ.Τ[4]	Όγκος συναλλαγών
ALPHABOR	ALPHA BANK (ΚΟ)	23,000	---	---	---	---	---	---	44,559,821
TATTBOR	ATTICA BANK A.T.E. (ΚΟ)	---	---	---	---	---	---	---	370
CENERBOR	CENERGY HOLDINGS (ΚΑ)	---	---	---	---	---	---	---	---
EEEBOR	COCA-COLA HBC AG (ΚΟ)	---	---	---	---	---	---	---	70,546
FFGRPBOR	FOLLIFOLLIE (ΚΟ)	---	---	---	---	---	---	---	1,120,847
FOYRKBOR	FOURLIS ΣΥΜΜΕΤΟΧΩΝ (ΚΟ)	2,100	---	---	---	---	---	---	8,391
INTRKBOR	INTRACOM HOLDINGS (ΚΟ)	---	---	---	---	---	---	---	---
BELABOR	JUMBO (ΚΟ)	23,165	---	---	---	---	---	---	108,098
LAMDABOR	LAMDA DEVELOPMENT(ΚΟ)	384	---	---	---	---	---	---	5,000
MIGBOR	MARFIN INVESTMENT GROUP (ΚΟ)	---	---	---	---	---	---	---	1,659,474
QUALBOR	QUALITY & RELIABILITY (ΚΟ)	---	---	---	---	---	---	---	---
TITCBOR	TITAN CEMENT (ΚΑ)	---	---	---	---	---	---	---	7,110
VIOBOR	VIHALCO SA/NV (ΚΑ)	---	---	---	---	---	---	---	---
ADMIEBOR	ΑΔΜΗΕ ΣΥΜΜΕΤΟΧΩΝ Α.Ε. (ΚΟ)	---	---	---	---	---	---	---	115,644
AEGBOR	ΑΕΡΟΠΟΡΙΑ ΑΙΓΑΙΟΥ (ΚΟ)	800	---	---	---	---	---	---	11,211
ALMYBOR	ΑΛΟΥΜΥΛ (ΚΟ)	---	---	---	---	---	---	---	---
GEKTERNABOR	ΓΕΚ ΤΕΡΝΑ (ΚΟ)	---	---	---	---	---	---	---	24,493
PPCBOR	ΔΕΗ (ΚΟ)	17,600	---	---	---	7,000	0.01%	---	6,745,256
ETEBOB	ΕΘΝΙΚΗ ΤΡΑΠΕΖΑ (ΚΟ)	5,000	---	---	---	4,000	0.01%	---	20,903,689
ELLAKTORBOR	ΕΛΛΑΚΤΩΡ (ΚΟ)	60,150	---	---	---	---	---	---	1,898
EXAEBOR	ΕΛΛΗΝ. ΧΡΗΜΑΤΙΣΤΗΡΙΑ-Χ.Α. (ΚΟ)	---	---	---	---	---	---	---	123,778
ELPEBOR	ΕΛΛΗΝΙΚΑ ΠΕΤΡΕΛΑΙΑ (ΚΟ)	---	---	---	---	---	---	---	56,983
EYDAPBOR	ΕΥΔΑΠ (ΚΟ)	850	---	---	---	---	---	---	232,781
INLOTBOR	ΙΝΤΡΑΛΟΤ (ΚΟ)	---	---	---	---	---	---	---	514,512
MOHBOR	ΜΟΤΟΡ ΟΙΛ (ΚΟ)	4,900	---	---	---	---	---	---	48,134
MYTILBOR	ΜΥΤΙΛΗΝΑΙΟΣ (ΚΟ)	---	---	---	---	---	---	---	25,742
PRABOR	ΟΛΠ (ΚΟ)	115	---	---	---	---	---	---	2,901
OPAPBOR	ΟΠΑΠ (ΚΟ)	3,000	---	---	---	---	---	---	1,279,606
HTOBOR	ΟΤΕ (ΚΟ)	12,232	---	---	---	---	---	---	566,797
TREIRBOR	ΠΕΙΡΑΙΩΣ ΤΡΑΠΕΖΑ (ΚΟ)	---	---	---	---	103,700	4.82%	---	24,482,532
PLAISBOR	ΠΛΑΙΣΙΟ COMPUTERS (ΚΟ)	---	---	---	---	---	---	---	1,000

Σημειώσεις Προϊόντων Δανεισμού

[1] - Πολυμερείς Συμβάσεις Δανειοδοσίας των μεθόδων 8-1, 8-2 και 8-3-3 (σύμφ. Με Αποφ.17 ΔΣ του Χρηματιστηρίου).

[2] - Διμερείς Συμβάσεις Δανειοδοσίας των μεθόδων 8-3-1 και 8-3-2 (σύμφ. Με Αποφ. 20 ΔΣ του Χρηματιστηρίου).

[3] - Τα στοιχεία Συναλλαγής Δανεισμού Τίτλων μέσω ΟΤC δηλώνονται από τους χειριστές ΣΑΤ και αφορούν τις ποσότητες που έχουν καταγραφεί στο ΣΑΤ έως και τη προηγούμενη εργάσιμη ημέρα.

[4] - Μ.Σ.Τ.: - Μέση Σταθμισμένη Τιμή (ως προς τα τεμάχια)

[5] - Τα στοιχεία αφορούν σε ανοιχτές θέσεις πριν την έναρξη της συνεδρίασης

Προϊόν Δανεισμού	Υποκείμενος Τίτλος	Πολυμερείς Συναλλαγές[1]					Διμερείς Συναλλαγές[2]		Δανεισμός Τίτλων μέσω OTC[3]
		Ανοικτές θέσεις[5]	Προσφερόμενη ποσότητα	Μ.Σ.Τ[4]	Όγκος συναλλαγών	Μ.Σ.Τ[4]	Όγκος συναλλαγών	Μ.Σ.Τ[4]	Όγκος συναλλαγών
SARBOR	ΣΑΡΑΝΤΗΣ ΓΡ. (ΚΟ)	2,765	---	---	---	---	---	---	612
TENERGYBOR	ΤΕΡΝΑ ΕΝΕΡΓΕΙΑΚΗ (ΚΟ)	---	---	---	---	---	---	---	12,892
EUROBBOR	ΤΡΑΠΕΖΑ EUROBANK ERGASIAS (ΚΟ)	83,985	---	---	---	---	---	---	57,801,517

Σημειώσεις Προϊόντων Δανεισμού

[1] - Πολυμερείς Συμβάσεις Δανειοδοσίας των μεθόδων 8-1, 8-2 και 8-3-3 (σύμφ. Με Αποφ.17 ΔΣ του Χρηματιστηρίου).

[2] - Διμερείς Συμβάσεις Δανειοδοσίας των μεθόδων 8-3-1 και 8-3-2 (σύμφ. Με Αποφ. 20 ΔΣ του Χρηματιστηρίου).

[3] - Τα στοιχεία Συναλλαγές Δανεισμού Τίτλων μέσω OTC δηλώνονται από τους χειριστές ΣΑΤ και αφορούν τις ποσότητες που έχουν καταγραφεί στο ΣΑΤ έως και τη προηγούμενη εργάσιμη ημέρα.

[4] - Μ.Σ.Τ.: - Μέση Σταθμισμένη Τιμή (ως προς τα τεμάχια)

[5] - Τα στοιχεία αφορούν σε ανοικτές θέσεις πριν την έναρξη της συνεδρίασης

Κωδικό και ονομασίες Κλάδων Οικονομικής Δραστηριότητας του Χρηματιστηρίου Αθηνών

12003 - Διαπραγματεύσιμα Αμοιβαία Κεφάλαια	10101010 Υπηρεσίες Ηλεκτρονικών Υπολογιστών
10101015 Λογισμικό	10102030 Υλικό Υπολογιστών
15101010 Εξοπλισμός Τηλεπικοινωνιών	15102015 Υπηρεσίες Τηλεπικοινωνιών
20101010 Υγειονομικές Μονάδες	20101025 Υπηρεσίες Υγείας
20102010 Ιατρικός Εξοπλισμός	20103015 Φαρμακευτικά Προϊόντα
30101010 Τράπεζες	30202000 Διαφοροποιημένες Χρηματοοικονομικές Υπηρεσίες
30202010 Διαχείριση Κεφαλαίων & Θεματοφύλακες	30202015 Επενδυτικές Υπηρεσίες
30302010 Γενικές Ασφάλειες	30302015 Μεσίτες Ασφαλίσεων
35101010 Συμμετοχές & Ανάπτυξη Ακίνητης Περιουσίας	35101015 Υπηρεσίες Ακίνητης Περιουσίας
35102000 Διαφοροποιημένες Α.Ε.Ε.Α.Π.	35102030 Α.Ε.Ε.Α.Π. Επαγγελματικών Χώρων
40201040 Υπηρεσίες Ενοικίασης και Χρηματοδοτικής Μίσθωσης	40202010 Κατασκευή Κατοικιών
40202015 Έπιπλα	40202020 Οικιακές Συσκευές
40203040 Ηλεκτρονική Ψυχαγωγία	40203045 Παιχνίδια
40204020 Ρούχα και Αξεσουάρ	40301010 Ψυχαγωγία
40301030 Εκδόσεις	40301035 Ραδιοτηλεοπτικοί Φορείς
40401010 Διαφοροποιημένοι Έμποροι	40401020 Εμπόριο Ενδυμάτων
40401025 Εμπόριο Προϊόντων Οικιακής Βελτίωσης	40401030 Εξειδικευμένο Λιανικό Εμπόριο
40501010 Αεροπορικές Εταιρείες	40501015 Ταξίδια & Τουρισμός
40501020 Τυχερά Παιχνίδια	40501025 Ξενοδοχεία & Πανσιόν
45101015 Απόσταξη & Οινοπαραγωγή	45101020 Αναψυκτικά
45102010 Γεωργεία, Αλιεία, Εκτροφή και Φυτείες	45102020 Τρόφιμα
45103010 Καπνός	45201010 Λιανικό & Χονδρικό Εμπόριο Τροφίμων
45201020 Είδη Προσωπικής Φροντίδας	50101010 Κατασκευές
50101030 Τσιμέντα	50101035 Άλλα Οικοδομικά Υλικά
50202010 Ηλεκτρικά Εξαρτήματα	50203000 Διαφοροποιημένες Βιομηχανίες
50203015 Πλαστικά	50203030 Υλικά Συσκευασίας
50204000 Μηχανήματα Βιομηχανικού Εξοπλισμού	50204020 Μηχανήματα Κατασκευών
50205010 Προμηθευτές Βιομηχανίας	50205020 Υποστηρικτικές Υπηρεσίες προς Επιχειρήσεις
50205030 Υπηρεσίες Μαζικής Εκτύπωσης	50206015 Εμπορικά Οχήματα & Ανταλλακτικά
50206030 Θαλάσσιες Μεταφορές	50206060 Υπηρεσίες Μεταφορών
55101000 Διαφοροποιημένα Υλικά	55101020 Κλωστοϋφαντουργικά Προϊόντα
55102000 Ορυχεία	55102010 Σίδηρος & Χάλυβας
55102015 Μεταλλουργία	55102035 Αλουμίνιο
60101000 Καθετοποιημένες Εταιρ. Πετρελαίου & Φυσικού Αερίου	60101020 Διυλιστήρια & Εμπορία Πετρελαιοειδών
65101010 Εναλλακτική Ηλεκτρική Ενέργεια	65101015 Συμβατική Ηλεκτρική Ενέργεια
65102030 Ύδρευση	



ATHEX
Athens Stock Exchange

Λεωφ. Αθηνών 110 104 42 Αθήνα
110, Athinon Ave. GR 104 42 Athens
tel. (+30)210-33.66.800, fax (+30)210-33.66.101
www.athexgroup.gr