

19

**Ημερήσιο Δελτίο
Συναλλακτικής Δραστηριότητας**

Daily Official List
of Trading Activity

Πέμπτη, 14 Νοεμβρίου, 2019

Έτος: 140 Αύξων Αριθμός Συνεδρίασης: 217



ATHEXGROUP
Athens Exchange Group

Αποποίηση Ευθύνης:

Η εταιρεία Ελληνικά Χρηματιστήρια-Χρηματιστήριο Αθηνών Ανώνυμη Εταιρεία Συμμετοχών καταβάλλει κάθε δυνατή προσπάθεια ώστε να διασφαλίσει ότι οι πληροφορίες και τα λοιπά στοιχεία που εμφανίζονται στο Ημερήσιο Δελτίο Τιμών (Η.Δ.Τ.) είναι ορθά και πλήρη αλλά δεν έχει καμία ευθύνη για ενδεχόμενο λάθος ή παράλειψη στοιχείων και / ή ευθύνη σχετικά με την ακρίβεια, αξιοπιστία, επικαιροποίηση και πληρότητα των παραπάνω πληροφοριών και στοιχείων ή ευθύνη προερχόμενη άμεσα ή έμμεσα από την χρήση των παραπάνω πληροφοριών.

Η Εταιρία δεν έχει καμία ευθύνη για την ακρίβεια των στοιχείων που περιλαμβάνονται στις ανακοινώσεις των εισηγμένων εταιρειών. Πιθανές προσβολές δικαιωμάτων τρίτων από το περιεχόμενο των ανακοινώσεων συνιστούν αποκλειστική ευθύνη του αποστολέα των ανακοινώσεων.

Όλα τα αναγραφόμενα στο Η.Δ.Τ. στοιχεία παρέχονται μόνο για τους σκοπούς της πληροφόρησης και δεν συνιστούν παροχή επενδυτικών συμβουλών ή πρόσκληση για επένδυση σε κινητές αξίες που διαπραγματεύονται στο Χρηματιστήριο Αθηνών.

Αναγνωρίζεται και συμφωνείται ότι όλα τα δικαιώματα επί των πληροφοριών που εμφανίζονται στο Η.Δ.Τ. θα αποτελούν κυριότητα της εταιρίας και οποιοδήποτε άλλο δικαίωμα συμπεριλαμβανομένου του δικαιώματος πνευματικής ιδιοκτησίας, σήματος κλπ. ανήκουν στο Χρηματιστήριο Αθηνών.

Τα ανωτέρω στοιχεία αποτελούν ιδιοκτησία της Εταιρίας και προστατεύονται σύμφωνα με τις διατάξεις περί πνευματικής ιδιοκτησίας. Απαγορεύεται α) η με οποιοδήποτε τρόπο ή μέσο αναπαραγωγή, αναδημοσίευση, τροποποίηση, αντιγραφή, πώληση, μετάδοση ή διανομή του συνόλου ή μέρους τους, χωρίς αναφορά στην πηγή και β) η εμπορική εκμετάλλευση των στοιχείων από τρίτους.

Η Εταιρία δεν φέρει καμία ευθύνη προερχόμενη άμεσα ή έμμεσα από χρήση ή τυχόν αλλοίωση των ανωτέρω στοιχείων όταν αυτά χρησιμοποιούνται από

Ελληνικά Χρηματιστήρια - Χρηματιστήριο Αθηνών Α.Ε. Συμμετοχών

Λεωφόρος Αθηνών 110, 10442 Αθήνα, Τηλ: (210) 33.66.800, Fax: (210) 32.13.938

www.athexgroup.gr

Χρηματιστηριακό Κέντρο Θεσσαλονίκης

Κατούνη 16-18, Θεσ/νίκη 546 25, Τηλ: (2310) 567.667, Fax: (2310) 530.455

Συνεγγυητικό Κεφάλαιο Εξασφάλισης Επενδυτικών Υπηρεσιών

Φειδίου 14-16, Αθήνα 106 78, Τηλ: (210) 33.04.682, Fax: (210) 33.04.155

Επιτροπή Κεφαλαιαγοράς

Κολοκοτρώνη 1 & Σταδίου 1, Αθήνα 105 62, Τηλ: (210) 33.77.100, Fax: (210) 33.77.173

Πίνακας Περιεχομένων

Ενότητα 1: Στατιστικά Στοιχεία Χρεογράφων, Παραγώγων και Δανεισμού

- Οι Αγορές Χρεογράφων Παραγώγων Δανεισμού
- Χρηματιστηριακοί Δείκτες
- Αναλυτικά Στοιχεία Συναλλαγών Αγοράς Χρεογράφων
- Στοιχεία Συναλλαγών Κλάδων Χρηματιστηρίου Αθηνών & Χρηματοοικονομικών Προϊόντων (Δ.Α.Κ.)
- Οι 10 Μετοχές με τη μεγαλύτερη Άνοδο & Πτώση
- Αναλυτικά Στοιχεία Συναλλαγών Αγοράς Παραγώγων

Ενότητα 2: Αναλυτικά Στοιχεία Συναλλαγών Χρεογράφων

- Αναλυτικά Στοιχεία Συναλλαγών Χρεογράφων
- Σημειώσεις Χρεογράφων

Ενότητα 3: Στοιχεία Συναλλαγών Χρεογράφων

- Στοιχεία Συναλλαγών Πακέτων
- Στοιχεία Συναλλαγών Δικαιωμάτων

- Στοιχεία Δανεισμού Τίτλων
- Στοιχεία Συναλλαγών Εκποιήσεων
- Στοιχεία Συναλλαγών Εκποιήσεων Ενσώματων Ονομαστικών Μετοχών
- Στοιχεία Ενεργητικού Διαπραγματεύσιμων Αμοιβαίων Κεφαλαίων (Δ.Α.Κ.)
- Χαρακτηριστικά Διαπραγματεύσιμων Αμοιβαίων Κεφαλαίων (Δ.Α.Κ.)

Ενότητα 4: Ανακοινώσεις

Ενότητα 5: Ομόλογα Διαπραγματεύσιμα στην Αγορά Αξιών Σταθερού Εισοδήματος

- Ομολογιακά Δάνεια Επιχειρήσεων – Οργανωμένη Αγορά (Μετατρέψιμα)
- Ομολογιακά Δάνεια Επιχειρήσεων – Οργανωμένη Αγορά (Μη Μετατρέψιμα)
- Ομόλογα Ελληνικού Δημοσίου
- Έντοκα Γραμμάτια & Zero Coupon Ομόλογα Ελληνικού Δημοσίου
- Ομόλογα Ελληνικού Δημοσίου Διαπραγματεύσιμα με τη Μέθοδο Εκφώνησης - Αντιφώνησης
- Ομόλογα Κρατικών Τραπεζών

Ενότητα 6: Πρόσθετα Στοιχεία Ενημέρωσης

- Πίνακας Μελών Χρηματιστηρίου Αθηνών και Μελών ΕΤ.ΕΚ.
- Πίνακας Μετοχών Υπό Ειδική Διαπραγμάτευση
- Γνωστοποιήσεις Συναλλαγών - Κατάλογος Υπόχρεων Προσώπων

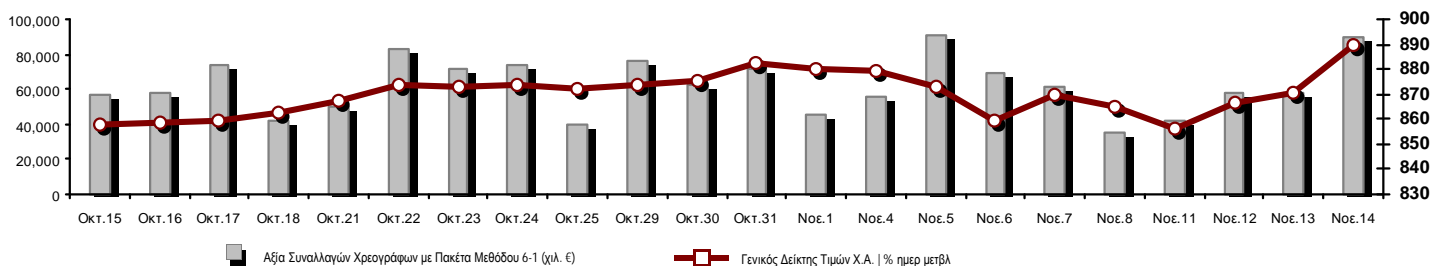
Ενότητα 7: Αναλυτικά Στοιχεία Συναλλαγών Αγοράς Παραγώγων

- Συμβόλαια Μελλοντικής Εκπλήρωσης σε Δείκτες
- Συμβόλαια Μελλοντικής Εκπλήρωσης σε Μετοχές
- Δικαιώματα Προαίρεσης σε Δείκτες
- Δικαιώματα Προαίρεσης σε Μετοχές
- Στοιχεία Συναλλαγών Προϊόντων Δανεισμού

Παράρτημα Α: Κωδικοί και ονομασίες Κλάδων Οικονομικής Δραστηριότητας του Χρηματιστηρίου Αθηνών

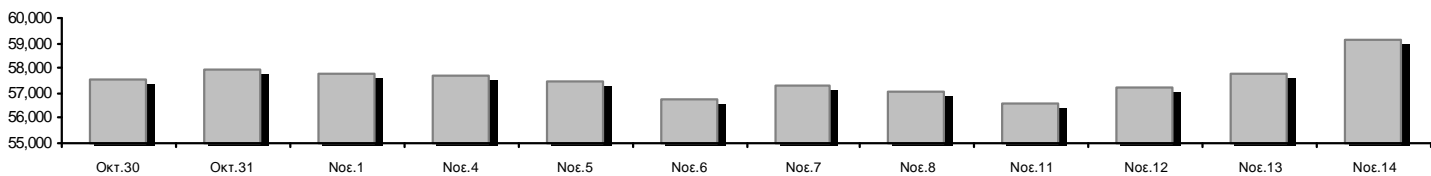
Οι Αγορές Χρεογράφων Παραγώγων Δανεισμού

Γενικός Δείκτης Τιμών και Αξία Συναλλαγών Μετοχών και Παραγώγων

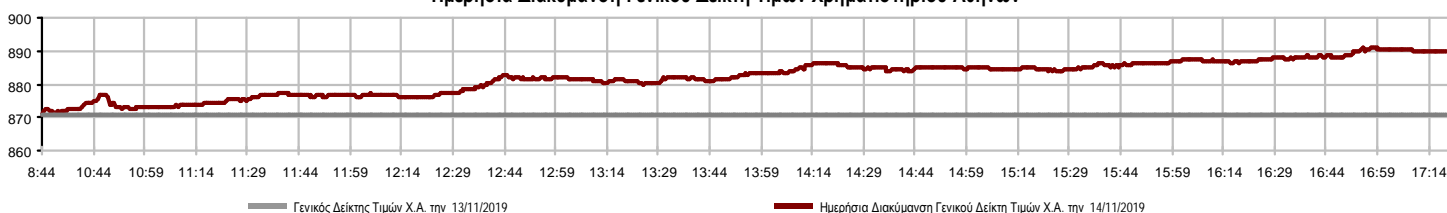


Κεφαλαιοποίηση Χ.Α. (εκατ €) **:	59,097.42		Συνολικές Ανοικτές Θέσεις σε Παράγωγα	359,055
Ημερήσια μεταβολή: εκατ. € %	1,349.59	2.34%	Ανοικτές θέσεις σε ΣΜΕ επί Δεικτών % ημερ μετβλ	11,451 -5.82%
Μέση ετήσια Κεφ/ποίηση: εκατ. € % Μετβλ. Μέση προηγ. έτος	53,996.16	3.58%	Ανοικτές θέσεις σε ΣΜΕ επί μετοχών % ημερ μετβλ	344,012 0.35%
Γενικός Δείκτης Τιμών Χ.Α. % ημερ μετβλ	889.84	2.17%	Ανοικτές θέσεις σε Δικαιώματα επί Δεικτών % ημερ μετβλ	1,822 -0.55%
Κεφαλαιοποίηση Γενικού Δείκτη (εκατ. €)	54,102.42		Ανοικτές θέσεις σε Δικαιώματα επί μετοχών % ημερ μετβλ	1,770 0.40%
Ημερήσια μεταβολή (εκατ. €)	1,335.41			
Αξία Συναλλαγών Χρεογράφων με Πακέτα Μεθόδου 6-1 (χιλ. €)	90,022.60		Πλήθος Συμβολαίων Παραγώγων:	54,956
Ημερήσια μεταβολή: %	32,481.63	56.45%	Ημερήσια μεταβολή: τμχ %	35,154 177.53%
Μέση Αξία Συν/γών ΥτD: χιλ. € % Μετβλ Μέση προηγ. έτος	65,431.59	19.14%	Μέσος Όγκος Συμβ. ΥτD: % Μετβλ Μέσο προηγ. Έτος	41,907 -25.18%
Αξία Συναλλαγών Πακέτων Μεθόδου 6-1 (χιλ. €)	5,973.94		Πλήθος Πράξεων Παραγώγων:	4,117
Αξία Συναλλαγών Πακέτων Μεθόδου 6-2 & 6-3 (χιλ. €)	6.86		Ημερήσια μεταβολή: πλήθος %	1,971 91.85%
Αξία Συναλλαγών Ομολόγων (χιλ.€)	592.51		Μέσο Πλήθος Πράξεων ΥτD: % Μετβλ Μέσο προηγ. Έτος	2,897 6.83%
Όγκος Συναλλαγών Χρεογράφων με Πακέτα Μεθόδου 6-1 (χιλ. Τμχ)	43,379.30		Συνολικές Ανοικτές Θέσεις σε Δανεισμό	183,511
Ημερήσια μεταβολή: χιλ. τμχ %	25,357.31	140.70%	Ημερήσια μεταβολή: τμχ %	20,600 12.64%
Μέσος Όγκος Συν/γών ΥτD: % Μετβλ Μέσο προηγ. Έτος	33,029.89	-11.10%	Πλήθος Συναλλαγών Δανεισμού (Πολυμερής/Διμερής)	221,238
Όγκος Συναλλαγών Πακέτων Μεθόδου 6-1 (χιλ. Τεμάχια)	2,766.89		Ημερήσια μεταβολή: τμχ %	194,638
Όγκος Συναλλαγών Πακέτων Μεθόδου 6-2 & 6-3 (χιλ. Τεμάχια)	2.50		Πλήθος Πολυμερών Συναλλαγών	21,238
Όγκος Συναλλαγών Ομολόγων	577,000		Πλήθος Διμερών Συναλλαγών	200,000
Πλήθος Πράξεων Χρεογράφων με Πακέτα Μεθόδου 6-1	35,153		Πλήθος Πράξεων Δανεισμού:	20
Ημερήσια μεταβολή: πλήθος %	9,748	38.37%	Ημερήσια μεταβολή: %	-13
Μέσο Πλήθος Πράξεων ΥτD: % Μετβλ Μέσο προηγ. Έτος	27,189	33.74%	Πλήθος Πράξεων Πολυμερών Συναλλαγών	19
Πλήθος πακέτων Μεθόδου 6-1	6		Πλήθος Πράξεων Διμερών Συναλλαγών	1
Πλήθος πακέτων Μεθόδου 6-2 & 6-3	1			
Πλήθος συναλλαγών Ομολόγων	32			

Κεφαλαιοποίηση Χ.Α. (εκατ €) **



Ημερήσια Διακύμανση Γενικού Δείκτη Τιμών Χρηματιστηρίου Αθηνών



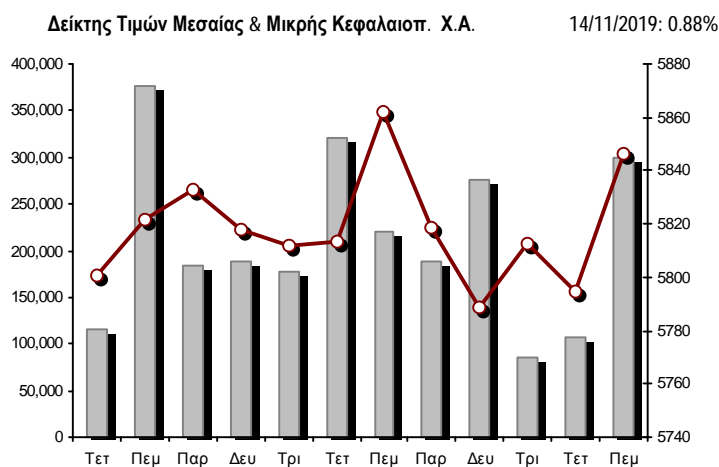
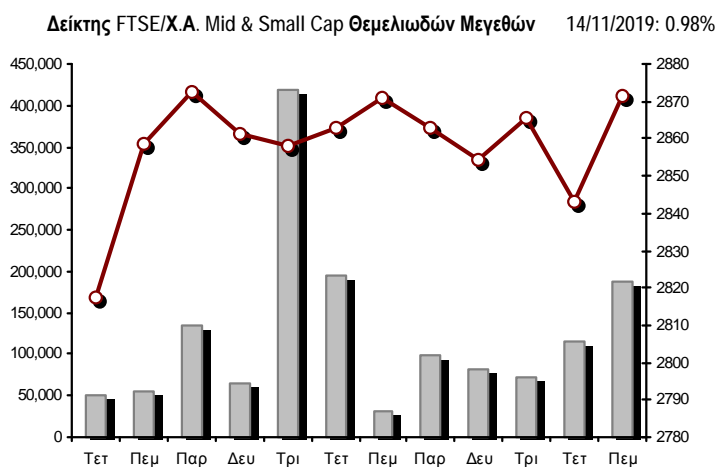
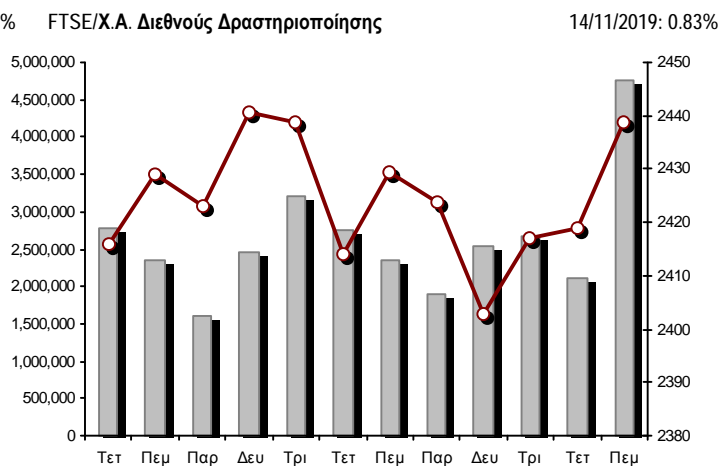
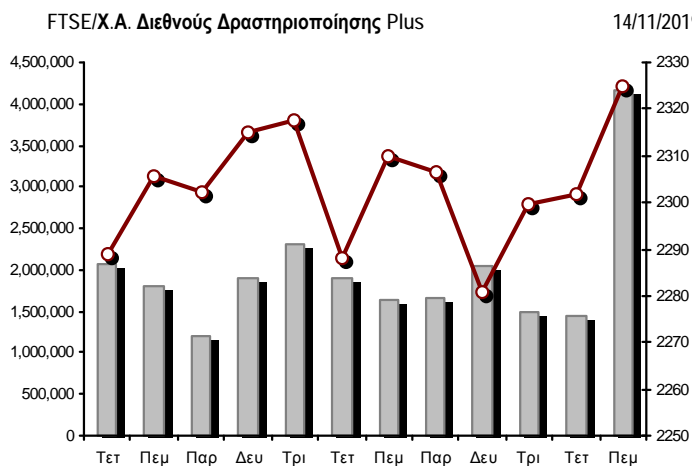
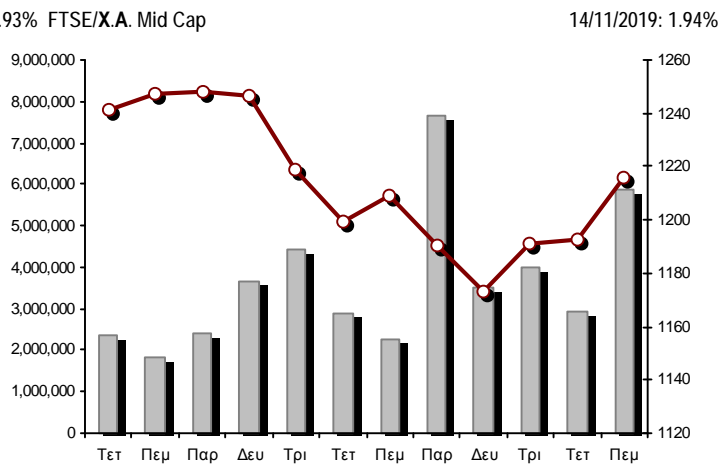
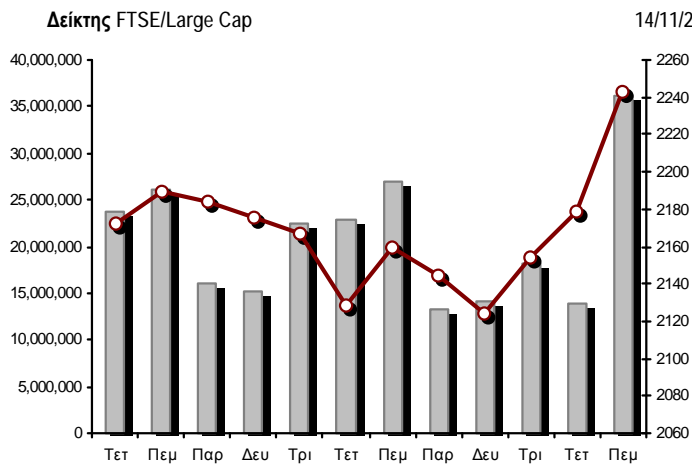
Χρηματιστηριακοί Δείκτες

Όνομασία Δείκτη	14/11/2019	13/11/2019	Δ μον.	Δ %	Κατώτερη	Ανώτερη	Κατ.έτους	Ανωτ.έτους	Ετησ. μεταβ.
Γενικός Δείκτης Τιμών Χ.Α.	889.84 #	870.93	18.91	2.17%	870.93	891.00	600.12	901.57	45.09% #
FTSE/X.A. Large Cap	2,242.99 #	2,179.24	63.75	2.93%	2,178.71	2,245.93	1,580.73	2,270.46	39.45% #
FTSE/X.A. Mid Cap	1,215.65 #	1,192.54	23.11	1.94%	1,192.54	1,216.85	945.49	1,467.88	24.67% #
FTSE/X.A.-Χ.Α.Κ. Τραπεζικός Δείκτης	683.71 #	644.73	38.98	6.05%	642.18	685.15	275.15	685.15	105.48% #
FTSE/X.A. Διεθνούς Δραστηριοποίησης Plus	2,324.79 #	2,301.86	22.93	1.00%	2,300.30	2,329.05	1,947.04	2,479.89	16.56% #
FTSE/X.A. Διεθνούς Δραστηριοποίησης	2,438.87 #	2,418.75	20.12	0.83%	2,418.75	2,443.46	1,866.67	2,517.12	28.54% #
FTSE/X.A. Mid & Small Cap Θεμελιωδών Μεγεθών	2,871.21 #	2,843.23	27.98	0.98%	2,840.16	2,877.74	2,173.67	2,882.01	29.61% #
Δείκτης Τιμών Μεσαίας & Μικρής Κεφαλαιοπ. Χ.Α.	5,846.09 #	5,794.82	51.27	0.88%	5,794.82	5,850.56	3,914.71	5,994.42	47.55% #
FTSE/X.A. Δείκτης Αγοράς	555.71 #	540.02	15.69	2.91%	539.94	556.41	392.32	563.60	39.22% #
Δείκτης FTSE Med	4,902.40 #	4,871.91	30.49	0.63%			3,966.78	4,902.40	23.65% #
Δείκτης Συνολικής Απόδοσης Γενικού Δείκτη Χ.Α.	1,450.60 #	1,419.76	30.84	2.17%	1,419.76	1,452.49	952.47	1,466.98	49.03% #
FTSE/X.A. Large Cap Συνολικής Απόδοσης	3,315.16 #	3,220.94	94.22	2.93%			2,321.35	3,347.07	41.67% #
FTSE/X.A. Large Cap Net Συνολικής Απόδοσης	1,017.51 #	988.59	28.92	2.93%	988.35	1,018.84	692.89	1,027.12	44.32% #
FTSE/X.A. Mid Cap Συνολικής Απόδοσης	1,480.86 #	1,452.71	28.15	1.94%			1,180.35	1,784.30	23.05% #
FTSE/X.A.-Χ.Α.Κ. Τραπεζικός Δείκτης Συνολ. Απόδ.	597.60 #	563.53	34.07	6.05%			265.40	597.60	90.64% #
Ελληνικός Δείκτης Mid & Small Cap	1,200.75 #	1,188.29	12.46	1.05%	1,188.29	1,203.75	884.70	1,269.98	32.44% #
FTSE/X.A. Τράπεζες	903.34 #	851.84	51.50	6.05%	848.48	905.25	363.54	905.25	105.48% #
FTSE/X.A. Χρηματοοικονομικές Υπηρεσίες	984.80 #	956.07	28.73	3.01%	956.07	989.41	744.92	1,191.69	26.21% #
FTSE/X.A. Βιομηχανικά Προϊόντα & Υπηρεσίες	2,607.47 #	2,585.74	21.73	0.84%	2,576.12	2,618.26	1,884.26	2,967.88	36.55% #
FTSE/X.A. Εμπόριο	71.34 €	73.10	-1.76	-2.41%	71.09	73.60	58.44	82.89	19.08% #
FTSE/X.A. Ακίνητης Περιουσίας	4,844.84 #	4,794.91	49.93	1.04%	4,794.91	4,925.91	2,928.70	6,158.58	60.42% #
FTSE/X.A. Προσωπικά & Οικιακά Προϊόντα	9,636.98 #	9,592.50	44.48	0.46%	9,538.86	9,646.00	6,649.54	9,943.56	40.11% #
FTSE/X.A. Τρόφιμα & Ποτά	11,295.41 #	10,795.40	500.01	4.63%	10,795.40	11,357.47	10,000.70	13,120.06	11.72% #
FTSE/X.A. Πρώτες Ύλες	6,737.27 #	6,554.01	183.26	2.80%	6,554.01	6,737.27	3,146.82	11,171.70	105.36% #
FTSE/X.A. Κατασκευές & Υλικά	2,929.70 #	2,906.49	23.21	0.80%	2,903.66	2,947.02	2,437.75	3,183.37	13.45% #
FTSE/X.A. Πετρέλαιο & Αέριο	5,203.00 #	5,183.32	19.68	0.38%	5,175.07	5,239.89	4,612.01	5,758.60	7.05% #
FTSE/X.A. Χημικά	8,884.36 #	8,786.18	98.18	1.12%	8,691.64	8,884.36	7,722.79	11,217.47	8.67% #
FTSE/X.A. Ταξίδια & Αναψυχή	1,655.24 #	1,643.48	11.76	0.72%	1,639.72	1,659.25	1,309.57	1,754.14	25.11% #
FTSE/X.A. Τεχνολογία	875.57 #	862.30	13.27	1.54%	859.13	879.51	692.80	1,087.14	23.46% #
FTSE/X.A. Τηλεπικοινωνίες	3,702.21 #	3,699.45	2.76	0.07%	3,685.69	3,715.97	2,614.94	3,771.02	41.28% #
FTSE/X.A. Υπηρεσίες Κοινής Ωφέλειας	2,867.25 #	2,828.11	39.14	1.38%	2,828.11	2,881.69	1,729.19	2,923.15	63.01% #
FTSE/X.A. Υγεία	489.02 €	497.27	-8.25	-1.66%	488.33	497.27	460.82	512.40	-3.40% €
Δείκτης Όλων των Μετοχών Χ.Α.	208.08 #	203.29	4.79	2.36%	208.08	208.08	157.01	215.26	31.68% #
Ελληνικός Δείκτης Εταιρικών Ομολόγων	121.26 #	121.25	0.01	0.01%			116.31	121.33	4.23% #
Ελληνικός Δείκτης Τιμών Εταιρικών Ομολόγων	96.90 €	96.90	0.00	0.00%			95.04	97.19	1.15% #

Σημείωση 1: Το κλείσιμο των Δεικτών FTSE/Med 100, Ελληνικός Δείκτης Εταιρικών Ομολόγων και, Ελληνικός Δείκτης Τιμών Εταιρικών Ομολόγων αφορούν την συνεδρίαση της 12/11/2019.

Σημείωση 2: Ο Ελληνικός Δείκτης Mid & Small Cap είναι Customized δείκτης υπολογιζόμενος από το Χρηματιστήριο Αθηνών.

Χρηματιστηριακοί Δείκτες



■ Όγκος συναλλαγών δεικτών

— Τιμές κλεισίματος δεικτών

Αναλυτικά Στοιχεία Συναλλαγών Αγοράς Χρεογράφων

	Όλα τα Χρεόγραφα	Κύρια Αγορά	Επιτήρηση	Διαπραγματεύσιμα Αμοιβαία Κεφάλαια
Σύνολα	133	112	20	1
Ανοδικές / Καθοδικές / Σταθερές:	85 / 23 / 25	81 / 16 / 15	3 / 7 / 10	1 / 0 / 0
Κεφαλαιοποίηση Χ.Α. (εκατ €) **	59,097.42	58,792.87	304.55	
Μέση Ημερήσια Αξία Συνγών (χιλ. €)	65,431.59	65,406.20	52.29	40.56
Αξία Συναλλαγών	90,029.46	89,842.22	70.65	116.59
Κύριος Πίνακας:	84,018.25	83,831.86	69.79	116.59
Προσυμφωνημένων Συναλλαγών 6_1_2_3:	5,980.80	5,980.80	0.00	0.00
Πίνακας Εκποιήσεων:	30.41	29.55	0.86	0.00
Πίνακας Ειδικών Όρων:	0.00	0.00	0.00	0.00
Μέσος Ημερήσιος Όγκος Συναλλαγών	33,029,885	32,680,554	376,695	1,859
Όγκος Συναλλαγών	43,381,804	42,894,652	482,037	5,115
Κύριος Πίνακας:	40,604,225	40,121,561	477,549	5,115
Προσυμφωνημένων Συναλλαγών 6_1_2_3:	2,769,388	2,769,388	0	0
Πίνακας Εκποιήσεων:	8,191	3,703	4,488	0
Πίνακας Ειδικών Όρων:	0	0	0	0
Μέσο Ημερήσιο Πλήθος Πράξεων	27,189	27,040	148	3
Αριθμός Πράξεων	35,154	34,922	227	5
Κύριος Πίνακας:	35,132	34,902	225	5
Προσυμφωνημένων Συναλλαγών 6_1_2_3:	7	7	0	0
Πίνακας Εκποιήσεων:	15	13	2	0
Πίνακας Ειδικών Όρων:	0	0	0	0

Στοιχεία Συναλλαγών Κλάδων Χρηματιστηρίου Αθηνών & Χρηματοοικονομικών Προϊόντων (Δ.Α.Κ.)

Κωδικός	Κλάδοι	Ανοδικές / Καθοδικές / Σταθερές	Αριθμός Πράξεων	Όγκος Συναλλαγών	Αξία Συναλλαγών	% στη Συνολική Αξία
12000	- Χρηματοοικονομικά Προϊόντα	1 / 0 / 0	5	5,115	116,592.90	0.13%
3510	- Ακίνητη Περιουσία	4 / 2 / 3	1,062	425,044	2,138,650.19	2.38%
3030	- Ασφάλειες	1 / 0 / 0	100	18,889	94,337.78	0.10%
5020	- Βιομηχανικά Προϊόντα & Υπηρεσίες	17 / 3 / 2	2,436	754,700	3,629,542.68	4.03%
4040	- Εμπόριο	3 / 1 / 2	342	148,508	452,697.61	0.50%
6010	- Ενέργεια	3 / 1 / 0	1,550	258,783	3,843,065.28	4.27%
4020	- Καταναλωτικά Προϊόντα & Υπηρεσίες	6 / 0 / 2	1,203	326,151	2,660,044.30	2.95%
5010	- Κατασκευές & Υλικά Κατασκευών	7 / 5 / 2	2,832	3,285,917	7,708,546.59	8.56%
4030	- Μέσα Ενημέρωσης	0 / 1 / 0	45	50,640	11,667.88	0.01%
4520	- Προσωπική Φροντίδα, Φάρμακα & Παντοπωλεία	1 / 1 / 1	305	62,095	369,095.34	0.41%
5510	- Πρώτες Ύλες	11 / 0 / 2	462	237,149	258,076.80	0.29%
4050	- Ταξίδια και Αναψυχή	4 / 3 / 2	2,262	780,318	4,663,528.06	5.18%
1010	- Τεχνολογία	5 / 2 / 1	620	170,985	222,545.64	0.25%
1510	- Τηλεπικοινωνίες	3 / 2 / 0	1,490	578,780	6,064,469.34	6.74%
3010	- Τράπεζες	6 / 0 / 0	15,987	30,448,321	50,073,145.09	55.62%
4510	- Τρόφιμα, Ποτά & Καπνοβιομηχανίες	5 / 1 / 4	734	282,354	3,158,853.31	3.51%
2010	- Υγεία	1 / 1 / 2	106	96,591	57,718.82	0.06%
6510	- Υπηρεσίες Κοινής Ωφέλειας	5 / 0 / 0	2,329	989,579	3,255,182.60	3.62%
3020	- Χρηματοοικονομικές Υπηρεσίες	2 / 0 / 2	1,284	4,461,885	1,251,703.39	1.39%

Οι 10 Μετοχές με τη μεγαλύτερη Άνοδο & Πτώση

Κύρια Αγορά

Μετοχές με τη μεγαλύτερη Θετική μεταβολή τιμής	Τιμή κλεισ.	Μεταβ.	Μετοχές με τη μεγαλύτερη Αρνητική μεταβολή τιμής	Τιμή κλεισ.	Μεταβ.
ΕΘΝΙΚΗ ΤΡΑΠΕΖΑ (ΚΟ)	3.06	6.66% #	AUDIOVISUAL (ΚΟ)	0.22	-4.35% α
ALPHA BANK (ΚΟ)	1.925	6.65% #	BRIQ PROPERTIES (ΚΟ)	2.22	-2.63% α
ΦΙΕΡΑΤΕΞ (ΚΟ)	0.57	6.54% #	A.S. COMPANY (ΚΟ)	2.84	-2.40% α
MARFIN INVESTMENT GROUP (ΚΟ)	0.0964	6.17% #	ΙΑΣΩ (ΚΟ)	1.422	-1.66% α
ΤΡΑΠΕΖΑ EUROBANK ERGASIAS (ΚΟ)	0.964	5.99% #	ΡΕΒΟΪΛ (ΚΟ)	0.935	-1.58% α
ΕΛΛΑΚΤΩΡ (ΚΟ)	1.756	4.77% #	ΟΛΠ (ΚΟ)	23.05	-1.07% α
COCA-COLA HBC AG (ΚΟ)	30.28	4.67% #	ΑΒΑΞ Α.Ε. (ΚΟ)	0.722	-0.82% α
BYTE COMPUTER (ΚΟ)	1.13	4.63% #	QUEST ΣΥΜΜΕΤΟΧΩΝ (ΚΟ)	7.08	-0.56% α
INTRACOM HOLDINGS (ΚΟ)	0.915	4.45% #	TITAN CEMENT (ΚΑ)	18.3	-0.22% α
ΑΤΤΙΚΑ BANK Α.Τ.Ε. (ΚΟ)	0.448	4.31% #	SPACE HELLAS (ΚΟ)	4.93	-0.20% α

Μετοχές με τη μεγαλύτερη Αξία Συναλλαγών	Αξία (χιλ. €)	Μεταβ.	Μετοχές με το μεγαλύτερο Όγκο Συναλλαγών	Όγκος	Μεταβ.
ALPHA BANK (ΚΟ)	16,310.69	6.65% #	ΤΡΑΠΕΖΑ EUROBANK ERGASIAS (ΚΟ)	14,605,394	5.99% #
ΕΘΝΙΚΗ ΤΡΑΠΕΖΑ (ΚΟ)	14,439.78	6.66% #	ALPHA BANK (ΚΟ)	8,698,765	6.65% #
ΤΡΑΠΕΖΑ EUROBANK ERGASIAS (ΚΟ)	13,786.07	5.99% #	ΕΘΝΙΚΗ ΤΡΑΠΕΖΑ (ΚΟ)	4,819,707	6.66% #
ΟΤΕ (ΚΟ)	5,847.90	0.07% #	MARFIN INVESTMENT GROUP (ΚΟ)	4,272,021	6.17% #
ΠΕΙΡΑΙΩΣ ΤΡΑΠΕΖΑ (ΚΟ)	5,187.04	3.33% #	ΕΛΛΑΚΤΩΡ (ΚΟ)	2,514,643	4.77% #
ΟΠΑΠ (ΚΟ)	4,371.95	0.68% #	ΠΕΙΡΑΙΩΣ ΤΡΑΠΕΖΑ (ΚΟ)	1,717,674	3.33% #
ΕΛΛΑΚΤΩΡ (ΚΟ)	4,308.42	4.77% #	ΑΤΤΙΚΑ BANK Α.Τ.Ε. (ΚΟ)	600,732	4.31% #
COCA-COLA HBC AG (ΚΟ)	3,089.61	4.67% #	ΔΕΗ (ΚΟ)	568,298	1.93% #
ΜΟΤΟΡ ΟΪΛ (ΚΟ)	2,828.93	0.09% #	ΟΠΑΠ (ΚΟ)	455,200	0.68% #
ΓΕΚ ΤΕΡΝΑ (ΚΟ)	2,432.29	0.89% #	ΟΤΕ (ΚΟ)	435,287	0.07% #

Σημείωση: Απεικονίζονται οι Μετοχές που δεν ανήκουν στις Κατηγορίες Χαμηλής Διασποράς και Επιτήρησης και πραγματοποιήσαν κατά τη διάρκεια της συνεδρίασης Αξία Συναλλαγών μεγαλύτερη από 10,000 Ευρώ.

Αναλυτικά Στοιχεία Συναλλαγών Αγοράς Παραγώγων

	Αριθμός Πράξεων	Όγκος	Ανοικτές θέσεις
Σ.Μ.Ε. σε Δείκτες	738	7,284	11,451
FTSE/X.A. Large Cap	738	7,284	11,451
Σ.Μ.Ε. σε Μετοχές	3,319	47,177	344,012
ΑΔΜΗΕ ΣΥΜΜΕΤΟΧΩΝ Α.Ε. (ΚΟ)	41	240	7,428
ALPHA BANK (ΚΟ)	443	11,197	52,049
ΑΤΤΙΚΑ BANK Α.Τ.Ε. (ΚΟ)	6	19	7,284
COCA-COLA HBC AG (ΚΟ)	109	186	575
CEENERGY HOLDINGS (ΚΑ)	20	107	7,625
ΕΛΛΑΚΤΩΡ (ΚΟ)	452	5,703	14,839
ΤΡΑΠΕΖΑ EUROBANK ERGASIAS (ΚΟ)	330	6,171	35,063
ΕΥΔΑΠ (ΚΟ)	0	0	309
FOURLIS ΣΥΜΜΕΤΟΧΩΝ (ΚΟ)	4	4	203
ΓΕΚ ΤΕΡΝΑ (ΚΟ)	30	166	10,232
ΕΛΛΗΝ. ΧΡΗΜΑΤΙΣΤΗΡΙΑ-Χ.Α. (ΚΟ)	38	76	2,550
ΕΛΛΗΝΙΚΑ ΠΕΤΡΕΛΑΙΑ (ΚΟ)	26	74	2,207
INTRACOM HOLDINGS (ΚΟ)	13	57	3,759
ΙΝΤΡΑΛΟΤ (ΚΟ)	23	99	5,812
JUMBO (ΚΟ)	36	62	498
LAMDA DEVELOPMENT(ΚΟ)	85	240	2,085
MARFIN INVESTMENT GROUP (ΚΟ)	112	2,093	77,213
ΜΟΤΟΡ ΟΪΛ (ΚΟ)	16	42	543
ΜΥΤΙΛΗΝΑΙΟΣ (ΚΟ)	136	428	12,376
ΕΘΝΙΚΗ ΤΡΑΠΕΖΑ (ΚΟ)	692	15,013	39,046
ΟΠΑΠ (ΚΟ)	62	246	5,456
ΟΤΕ (ΚΟ)	30	104	2,142
ΟΛΠ (ΚΟ)	4	5	725
ΠΕΙΡΑΙΩΣ ΤΡΑΠΕΖΑ (ΚΟ)	355	3,675	28,047
ΔΕΗ (ΚΟ)	122	756	15,030
ΤΕΡΝΑ ΕΝΕΡΓΕΙΑΚΗ (ΚΟ)	43	139	4,733
ΤΙΤΑΝ CEMENT (ΚΑ)	6	9	67
ΥΙΟΧΑΛCO SA/NV (ΚΑ)	85	266	6,116
Δικαιώματα σε Δείκτες	52	300	1,822
FTSE/X.A. Large Cap	52	300	1,822
Δικαιώματα σε Μετοχές	8	195	1,770
ALPHA BANK (ΚΟ)	5	85	163
ΕΘΝΙΚΗ ΤΡΑΠΕΖΑ (ΚΟ)	1	20	692
ΟΠΑΠ (ΚΟ)	0	0	16
ΟΤΕ (ΚΟ)	0	0	176
ΠΕΙΡΑΙΩΣ ΤΡΑΠΕΖΑ (ΚΟ)	2	90	216
ΔΕΗ (ΚΟ)	0	0	507
Συνολική Δραστηριότητα	4,117	54,956	359,055

Σημειώσεις Χρεογράφων

Κωδικός	Κείμενο σημείωσης
()	- Προσαρμοσμένα Μέρισματα λόγω διανομής Δωρεάν μετοχών.
*	- Τελευταία προσαρμοσμένη τιμή κλεισίματος.
[1]	- Καθαρά μερίσματα.
[2]	- Στη στήλη "Ημερ. Αποκοπής τελευταίου δικαιώματος" αναφέρεται η Ημερομηνία εισαγωγής για Νέες Εταιρείες.
[3]	- Η Χρηματιστηριακή αξία αναφέρεται στο σύνολο των μετοχών
[4]	- Η κωδικοποίηση των Κλάδων Οικονομικής Δραστηριότητας του Χ.Α. παρουσιάζονται στο Παράρτημα Α
[5]	- Η Χρηματιστηριακή Αξία αναφέρεται στο σύνολο των κατηγοριών μετοχών (εφόσον έχουν εισαχθεί περισσότερες της μιας κατηγορίες) και δεν αναφέρεται σε επιμέρους κατηγορίες μετοχών μιας εταιρείας.
[6]	- P/E μεγαλύτερο του 100
[7]	- Τελευταία εικόνα του Βιβλίου Εντολών πριν το τέλος της συνεδρίασης
[8]	- Στην Αξία Συναλλαγών των Μετοχών περιλαμβάνονται όλοι οι τύποι Πακέτων
4750	- Μεταφορά στην Κατηγορία Επιτήρησης από 8/4/2011.
4865	- Αναστολή διαπραγμάτευσης από 2/4/2012.
4887	- Μεταφορά στην Κατηγορία Επιτήρησης από 10/4/2012.
4912	- Μεταφορά στην κατηγορία Επιτήρησης από 31/7/2012.
4914	- Αναστολή διαπραγμάτευσης από 31/8/2012.
4918	- Αναστολή διαπραγμάτευσης από 31/8/2012.
4955	- Μεταφορά στην Επιτήρηση από 5/4/2013.
4956	- Μεταφορά στην Επιτήρηση από 5/4/2013.
4957	- Μεταφορά στην Επιτήρηση από 5/4/2013.
4958	- Μεταφορά στην Επιτήρηση από 5/4/2013.
4959	- Μεταφορά στην Επιτήρηση από 5/4/2013.
4983	- Μεταφορά στην κατηγορία Επιτήρησης από 5/4/2013.
5080	- Μεταφορά στην κατηγορία Επιτήρησης από 06/09/2011.
5093	- Μεταφορά στην Κατηγορία Επιτήρησης από 8/4/2015.
5095	- Μεταφορά στην Επιτήρηση από 5/4/2013.
5101	- Αναστολή διαπραγμάτευσης από 1/9/2015.
5110	- Αναστολή διαπραγμάτευσης από 08/03/2016.
5112	- Μεταφορά στην Κατηγορία Επιτήρησης από 15/04/2016.
5115	- Μεταφορά στην Κατηγορία Επιτήρησης από 15/04/2016.
5123	- Μεταφορά στην Κατηγορία Επιτήρησης από 10/04/2014
5130	- Αναστολή διαπραγμάτευσης από 18/04/2017.
5136	- Αναστολή διαπραγμάτευσης από 02/05/2017.
5141	- Μεταφορά στην Κατηγορία Επιτήρησης από 10/05/2017.
5153	- Αναστολή διαπραγμάτευσης από 03/10/2017.
5154	- Αναστολή διαπραγμάτευσης από 03/10/2017.
5156	- Μεταφορά στην κατηγορία Επιτήρησης από 11/12/2017.
5160	- Μεταφορά στην Κατηγορία Επιτήρησης από 15/04/2016.
5161	- Μεταφορά στην κατηγορία Επιτήρησης από τις 25/11/2011.
5162	- Μεταφορά στην Κατηγορία Επιτήρησης από 21/12/2009.
5165	- Μεταφορά στην Κατηγορία Επιτήρησης από 15/02/2018.
5171	- Αναστολή διαπραγμάτευσης από 30/04/2018.
5172	- Αναστολή διαπραγμάτευσης από 30/04/2018.
5174	- Αναστολή διαπραγμάτευσης από 02/05/2018.
5178	- Μεταφορά στην Κατηγορία Επιτήρησης από 11/05/2018.
5179	- Αναστολή διαπραγμάτευσης από 25/05/2018.
5190	- Μεταφορά στην Κατηγορία Επιτήρησης από 10/04/2012.
5191	- Αναστολή διαπραγμάτευσης από 02/10/2018.
5192	- Αναστολή διαπραγμάτευσης από 02/10/2018.
5193	- Μεταφορά στην κατηγορία Επιτήρησης από 25/10/2018.
5194	- Μεταφορά στην κατηγορία Επιτήρησης από 25/10/2018.
5195	- Μεταφορά στην κατηγορία Επιτήρησης από 27/06/2008
5197	- Μεταφορά στην κατηγορία Επιτήρησης από 07/11/2018.

Σημειώσεις Χρεογράφων

Κωδικός	Κείμενο σημείωσης
5205	- Αναστολή διαπραγμάτευσης από 02/05/2019.
5206	- Αναστολή διαπραγμάτευσης από 02/05/2019.
5207	- Μεταφορά στην Επιτήρηση από 13/05/2019.
5216	- Αναστολή διαπραγμάτευσης από 01/10/2019.
5217	- Αναστολή διαπραγμάτευσης από 01/10/2019.
5218	- Αναστολή διαπραγμάτευσης από 08/10/2019.

Στοιχεία Συναλλαγών Πακέτων

Χρεόγραφο	Όγκος πακέτου	Τιμή πακέτου	Αξία πακέτου	Ωρα έγκρισης	Σημείωση
ΕΘΝΙΚΗ ΤΡΑΠΕΖΑ (ΚΟ)	2,500	2.75	6,863.50	10:42:10	14
ΓΕΚ ΤΕΡΝΑ (ΚΟ)	150,000	6.75	1,012,500.00	10:49:46	20
ΕΘΝΙΚΗ ΤΡΑΠΕΖΑ (ΚΟ)	200,000	2.88	576,000.00	11:06:05	20
ΟΤΕ (ΚΟ)	96,888	13.42	1,300,236.96	13:50:15	20
ΕΛΛΑΚΤΩΡ (ΚΟ)	200,000	1.70	340,000.00	14:28:58	20
ΓΕΚ ΤΕΡΝΑ (ΚΟ)	120,000	6.81	817,200.00	16:35:55	20
ΤΡΑΠΕΖΑ EUROBANK ERGASIAS (ΚΟ)	2,000,000	0.964	1,928,000.00	17:10:59	20

Σημειώσεις πακέτων

- 9 - Μέθοδος 6-1 / Ειδική Χρέωση
- 10 - Μέθοδος 6-1 / Ειδική Χρέωση, Αυθημερόν Διακανονισμός
- 14 - Μέθοδος 6-3 / Πακέτο Αποκατάστασης, Ατελής αγορά και Πώληση
- 18 - Μέθοδος 6-2 / SPOT 1
- 19 - Μέθοδος 6-2 / SPOT 2
- 20 - Μέθοδος 6-1 και Μέθοδος 6-1 Αυθημερόν Διακανονισμός
- 21 - Άλλη Προσυμφωνημένη

Στοιχεία Συναλλαγών Δικαιωμάτων

Ημερ. αποκοπής	Έναρξη εξάσκησης	Λήξη εξάσκησης	Λήξη διαπρ/σης	Δικαιώματα	Κατωτ Τιμή	Ανωτ Τιμή	Τιμή κλεισ.	Τελευταία ζήτηση	Τελευταία προσφορά	Όγκος	Πράξεις	Αξία Συναλλαγών
----------------	------------------	----------------	----------------	-------------------	------------	-----------	-------------	------------------	--------------------	-------	---------	-----------------

Δεν υπάρχουν Συναλλαγές Δικαιωμάτων.

Στοιχεία Συναλλαγών Εκποίησης

Χρεόγραφο	Τύπος Χρεογράφου	Όγκος Συναλλαγών	Αριθμός Πράξεων	Αξία Συναλλαγών	Σημείωση
ALPHA BANK (ΚΟ)	Μετοχή	134	1	237.72	1
ATTICA BANK A.T.E. (ΚΟ)	Μετοχή	632	1	265.12	1
ΕΘΝΙΚΗ ΤΡΑΠΕΖΑ (ΚΟ)	Μετοχή	500	2	1,422.90	1
ΠΕΙΡΑΙΩΣ ΤΡΑΠΕΖΑ (ΚΟ)	Μετοχή	9	1	26.12	1
ΤΡΑΠΕΖΑ EUROBANK ERGASIAS (ΚΟ)	Μετοχή	299	1	266.11	1
INTRACOM HOLDINGS (ΚΟ)	Μετοχή	60	1	51.12	1
FRIGOGLASS (ΚΟ)	Μετοχή	4,488	2	861.70	1
ΔΕΗ (ΚΟ)	Μετοχή	270	1	842.40	1
ΑΕΡΟΠΟΡΙΑ ΑΙΓΑΙΟΥ (ΚΟ)	Μετοχή	66	2	513.42	1
COCA-COLA HBC AG (ΚΟ)	Μετοχή	777	2	22,514.69	1
VIOHALCO SA/NV (ΚΑ)	Μετοχή	956	1	3,412.92	1

Σημειώσεις Εκποίησης

- 1 - Κανονική Εκποίηση.
- 2 - Εκποίηση Ενσώματων Ονομαστικών Μετοχών.
- 3 - Εκποίηση Αδιάθετων Κλασματικών Υπολοίπων.

Στοιχεία Συναλλαγών Εκποιήσεων Ενσώματων Ονομαστικών Μετοχών

Χρεόγραφα	Ημερ/νία έναρξης	Ημερ/νία λήξης	Αρχικό πλήθος	Διαθέσιμο πλήθος	Ημερομηνία	Μέση τιμή (ημέρας)	Μέση τιμή (περιόδου)	Αριθμός Πράξεων	Όγκος Συναλλαγών	Αξία Συναλλαγών
-----------	------------------	----------------	---------------	------------------	------------	--------------------	----------------------	-----------------	------------------	-----------------

Δεν πραγματοποιήθηκαν Εκποιήσεις Ενσώματων Ονομαστικών Μετοχών.

Σημειώσεις Εκποιήσεων

Σύμφωνα με την Απόφαση 1/380/04.05.2006 της Επιτροπής Κεφαλαιαγοράς εκποιούνται μέσω του Χρηματιστηρίου Αθηνών με επιμέλεια της εκδότριας εταιρείας, οι ενσώματες ονομαστικές μετοχές που δεν έχουν κατατεθεί στην εκδότρια προς αποϋλοποίηση. Η εκποίηση διενεργείται σύμφωνα με τον τρόπο που ορίζεται στο άρθρο 99Α του Κανονισμού του Χρηματιστηρίου Αθηνών.

Στοιχεία Ενεργητικού Διαπραγματεύσιμων Αμοιβαίων Κεφαλαίων (Δ.Α.Κ.)

Ημερομηνία συναλλαγών	Δημιουργία / Εξαγορά	Αριθ. Μερ. (T-1)	Νέα Μερ. (T-1)	Εξαγορασθ. Μερ. (T-1)	Μερίδια (T) [1]	Αξία Ενεργητικού [2]	Καθαρή Τιμή	Μέρισμα/Μερίδια	Ημερ. Αποκοπής
#Error									

Σημειώσεις Δ.Α.Κ.

Δεν υπάρχουν Στοιχεία Ενεργητικού για Δ.Α.Κ.

[2] - Περιλαμβάνονται και τα μερίδια που δημιουργήθηκαν / εξαγοράσθηκαν την ημέρα T-1.

Περιγραφή	Στοιχεία
Όνομασία Δ.Α.Κ.	ALPHA ETF FTSE Athex Large Cap
Σύμβολο Δ.Α.Κ. (GR)	ΑΔΑΚ
Σύμβολο Δ.Α.Κ. (EN)	AETF
ISIN Δ.Α.Κ.	GRF000153004
Κατηγορία Διαπραγμάτευσης	Διαπραγματεύσιμα Αμοιβαία Κεφάλαια (Δ.Α.Κ.)
Τύπος Δ.Α.Κ.	Μετοχών
Τρόπος διαχείρισης	Παθητικός
Επενδυτική Στρατηγική	Σκοπός της επενδυτικής πολιτικής του Αμοιβαίου Κεφαλαίου είναι η αναπαραγωγή της αποδόσεως του Δείκτη FTSE/X.A. Large Cap του Χρηματιστηρίου Αθηνών σε όρους Ευρώ, ακολουθώντας πλήρως και πανομοιότυπως τη σύνθεση του υποκείμενου Δείκτη.
Εκδότης	ΑΛΦΑ ASSET MANAGEMENT Α.Ε.Δ.Α.Κ.
Εταιρεία Διαχείρισης	ΑΛΦΑ ASSET MANAGEMENT Α.Ε.Δ.Α.Κ.
Ειδικοί Διαπραγματευτές	ΑΛΦΑ FINANCE Α.Χ.Ε.Π.Ε.Υ. , ΕΘΝΙΚΗ ΧΡΗΜΑΤΙΣΤΗΡΙΑΚΗ Α.Χ.Ε.Π.Ε.Υ.
Θεματοφύλακας	ΑΛΦΑ ΤΡΑΠΕΖΑ Α.Ε.
Σύμβολο Δείκτη (GR)	FTSE
Σύμβολο Δείκτη (EN)	FTSE
Όνομασία Δείκτη	FTSE/X.A. Large Cap
ISIN Δείκτη	GRI99201A006
Κλάσμα Δείκτη [1]	1/100
Αρχική Τιμή Μεριδίου	21.76
Συνολικός Αριθμός Μεριδίων [2]	812,382
Ημερομηνία πρώτης Έκδοσης	14/01/2008
Ημερομηνία έναρξης Διαπραγμάτευσης	24/01/2008
Νόμισμα Διαπραγμάτευσης	ΕΥΡΩ
Νόμισμα Ενεργητικού	ΕΥΡΩ
Αρχική Αξία Ενεργητικού [3]	3,000,000.00
Αριθμ. Μεριδίων για Δημιουργία-Εξαγορά [4]	5,000
Αμοιβή Διαχείρισης	0.375

Σημειώσεις Δ.Α.Κ.

- [1] - Το κλάσμα της τιμής του δείκτη που αποτελεί η τιμή της πρώτης έκδοσης
 [2] - Ο αριθμός μεριδίων που διαπραγματεύθηκαν στο Χρηματιστήριο την ημέρα T
 [3] - Η αξία του ενεργητικού κατά την έκδοση
 [4] - Ο αριθμός μεριδίων που απαιτείται κατά τη διαδικασία δημιουργίας εξαγοράς

ΑΝΑΚΟΙΝΩΣΕΙΣ

ΕΤΑΙΡΙΚΕΣ ΠΡΑΞΕΙΣ

Σήμερα, 14/11/2019, σύμφωνα με τις αριθ. 171/31.10.2019 & 171Α/07.11.2019 Αποφάσεις της Επιτροπής Κεφαλαιαγοράς, πρόκειται να εκποιηθούν οι μετοχές των εταιριών που εμφανίζονται στον συνημμένο πίνακα. Ως τιμή εκκίνησης για την εκποίηση των μετοχών ορίζεται η τιμή της αμέσως προηγούμενης τιμής κλεισίματος των μετοχών σε απόκλιση κατά ποσοστό μείον τέσσερα τοις εκατό (-4%).

A/A	Κωδικός Εταιρείας/Company Code	Κλάδος	Sector	Όνομα Εταιρείας (Ελληνικά) / Company Name (Greek)	Όνομα Εταιρείας (Αγγλικά) / Company Name (English)	Σύμβολο (Ελληνικά) / Symbol (Greek)	Σύμβολο (Αγγλικά) / Symbol (English)	Όνομα Μετοχής (Ελληνικά) / Share Name (Greek)	Όνομασία Μετοχής (Αγγλικά) / Share Name (English)	Κωδικός ISIN / ISIN Code	Αύξων Αριθμός Μετοχής (ΣΣΠ) / Share Number	Αριθμός εισηγμένων Αξιών / Number of Listed Shares	Ονομαστική Αξία Μετοχής	Share Par value	Είδος Μετοχής / Share Type
1	1251	Αναψυκτικά	Soft Drinks	COCA-COLA HBC AG	COCA-COLA HBC AG	EEEE	EEEE	COCA-COLA HBC AG (CR)	COCA-COLA HBC AG (KO)	CH0198251305	9297	777	6.70	6.70	(KO) / (CR)
2	1259	Διαφοροποιημένες Βιομηχανίες	Diversified Industrials	VIOHALCO SA/NV	VIOHALCO SA/NV	BIOE	VIOE	VIOHALCO SA/NV (CB)	VIOHALCO SA/NV (KA)	BE0974271034	9311	956	-	-	(KA) / (CB)

3	50	Τράπεζες	Banks	ΑΤΤΙΚΑ BANK ΑΝΩΝΥΜ Η ΤΡΑΠΕΖΙΚ Η ΕΤΑΙΡΕΙΑ	ΑΤΤΙΚΑ BANK S.A.	ΑΤΤΕ	ΤΑΤΤΕ	ΑΤΤΙΚΑ BANK S.A. (CR)	ΑΤΤΙΚΑ BANK ΑΝΩΝΥΜ Η ΤΡΑΠΕΖΙΚ Η ΕΤΑΙΡΕΙΑ (ΚΟ)	GRS00100 3029	8044	632	0.30	0.3 0	(ΚΟ) / (CR)
4	881	Συμβατική Ηλεκτρική Ενέργεια	Conventional Electricity	ΔΗΜΟΣΙΑ ΕΠΙΧΕΙΡΗΣ Η ΗΛΕΚΤΡΙΣ ΜΟΥ Α.Ε.	PUBLIC POWER CORPORA TION S.A.	ΔΕΗΕ	ΡΡCE	PPC S.A. (CR)	ΔΗΜΟΣΙΑ ΕΠΙΧΕΙΡΗΣ Η ΗΛΕΚΤΡΙΣ ΜΟΥ ΑΕ (ΚΟ)	GRS43400 3000	8916	270	2.48	2.4 8	(ΚΟ) / (CR)
5	63	Τράπεζες	Banks	ΤΡΑΠΕΖΑ ΠΕΙΡΑΙΩΣ Α.Ε.	PIRAEUS BANK S.A.	ΠΕΙΡΕ	ΤΡΕΙΡΕ	PIRAEUS BANK S.A. (CR)	ΤΡΑΠΕΖΑ ΠΕΙΡΑΙΩΣ Α.Ε. (ΚΟ)	GRS01400 3024	8060	9	6.00	6.0 0	(ΚΟ) / (CR)
6	732	Αεροπορικές Εταιρείες	Airlines	ΑΕΡΟΠΟΡ ΙΑ ΑΙΓΑΙΟΥ ΑΝΩΝΥΜ Η ΑΕΡΟΠΟΡ ΙΚΗ ΕΤΑΙΡΕΙΑ	ΑEGEAN AIRLINES S.A.	ΑΡΑΙΓΕ	ΑEGNE	ΑEGEAN AIRLINE S (CR)	ΑΕΡΟΠΟΡ ΙΑ ΑΙΓΑΙΟΥ (ΚΟ)	GRS49500 3006	9183	66	0.65	0.6 5	(ΚΟ) / (CR)
7	179	Εξοπλισμός Τηλεπικοινων ιών	Telecommunic ations Equipment	ΙΝΤΡΑΚΟ Μ ΑΝΩΝΥΜ Η ΕΤΑΙΡΙΑ ΣΥΜΜΕΤΟ ΧΩΝ	INTRACO M S.A. HOLDING S	ΙΝΤΚΑΕ	ΙΝΤΡΚ Ε	INTRAC OM S.A. HOLDIN GS (CR)	ΙΝΤΡΑΚΟ Μ Α.Ε. ΣΥΜΜΕΤΟ ΧΩΝ (ΚΟ)	GRS08700 3000	8399	60	1.00	1.0 0	(ΚΟ) / (CR)
8	278	Τράπεζες	Banks	ΑΛΡΗΑ ΤΡΑΠΕΖΑ Α.Ε.	ΑΛΡΗΑ BANK A.E.	ΑΛΦΑΕ	ΑΛΡΗΑ Ε	ΑΛΡΗΑ BANK A.E. (CR)	ΑΛΡΗΑ ΤΡΑΠΕΖΑ Α.Ε. (ΚΟ)	GRS01500 3007	8043	134	0.30	0.3 0	(ΚΟ) / (CR)

9	57	Τράπεζες	Banks	ΕΘΝΙΚΗ ΤΡΑΠΕΖΑ ΤΗΣ ΕΛΛΑΔΟΣ Α.Ε.	NATIONAL BANK OF GREECE S.A.	ΕΤΕΕ	ΕΤΕΕ	NATION AL BANK OF GREECE S.A. (CR)	ΕΘΝΙΚΗ ΤΡΑΠΕΖΑ ΤΗΣ ΕΛΛΑΔΟΣ Α.Ε. (ΚΟ)	GRS00300 3035	8052	500	3.00	3.0 0	(ΚΟ) / (CR)
10	749	Μηχανήματα Βιομηχανικό ύ Εξοπλισμού	Machinery: Industrial	FRIGOGLA SS A.B.E.E.	FRIGOGLA SS S.A.I.C.	ΦΡΙΓΟΕ	FRIGO Ε	FRIGOGL ASS S.A.(CR)	FRIGOGLA SS A.B.E.E. (ΚΟ)	GRS34600 3007	8768	4,488	0.10	0.1 0	(ΚΟ) / (CR)
11	64	Τράπεζες	Banks	ΤΡΑΠΕΖΑ EUROBAN Κ ERGASIAS Α.Ε.	EUROBAN Κ ERGASIAS S.A.	ΕΥΡΩΒ Ε	EURO BE	EUROBA NK ERGASIA S S.A. (CR)	ΤΡΑΠΕΖΑ EUROBAN Κ ERGASIAS Α.Ε. (ΚΟ)	GRS32300 3012	8061	299	0.23	0.2 3	(ΚΟ) / (CR)

ΓΝΩΣΤΟΠΟΙΗΣΕΙΣ ΕΤΑΙΡΕΙΩΝ

RSS Feed: Corporate Announcements

Posted on: 13 November 2019 17:11

Author: JUMBO A.E.E.

Subject: ΑΝΑΚΟΙΝΩΣΗ ΡΥΘΜΙΖΟΜΕΝΗΣ ΠΛΗΡΟΦΟΡΙΑΣ ΤΟΥ Ν. 3556/2007: Γνωστοποίηση συναλλαγών

Full article link: http://dev-www1.helex.gr:8080/el/web/guest/companies-announcements-full-content/-/asset_publisher/bMe2sOcNyQuy/content/id/5273227

Η εταιρεία «JUMBO ΑΕΕ» ανακοινώνει με βάση το Ν.3556/2007 ότι η κυρία Βασιλική Γιούτσου σύζυγος του νομικού συμβούλου και Αντιπροέδρου του Διοικητικού Συμβουλίου της εταιρείας Ιωάννη Οικονόμου, προέβη την 12.11.2019 σε πώληση 10.000 κοινών ονομαστικών μετοχών της εταιρείας συνολικής αξίας 183.191,62 Ευρώ.

RSS Feed: Corporate Announcements

Posted on: 13 November 2019 17:24

Author: ΜΟΤΟΡ ΟΪΛ Α.Ε.

Subject: Ενημέρωση Οικονομικού Ημερολογίου Έτους 2019 - Απόφαση για τη διανομή προσωρινού μερίσματος

Full article link: http://dev-www1.helex.gr:8080/el/web/guest/companies-announcements-full-content/-/asset_publisher/bMe2sOcNyQuy/content/id/5273244

Το Διοικητικό Συμβούλιο της ΜΟΤΟΡ ΟΙΛ (ΕΛΛΑΣ) Α.Ε κατά τη συνεδρίασή του της 13^{ης} Νοεμβρίου 2019 απεφάσισε τη διανομή προσωρινού μερίσματος μικτού ποσού Ευρώ 0,35 ανά μετοχή έναντι του καταβλητέου μερίσματος χρήσης 2019. Κατά την ίδια συνεδρίαση, το Διοικητικό Συμβούλιο όρισε τις ημερομηνίες αποκοπής δικαιώματος, αρχείου δικαιούχων, και έναρξης καταβολής του προσωρινού μερίσματος χρήσης 2019 οι οποίες έχουν ως ακολούθως:

Αποκοπή δικαιώματος προσωρινού μερίσματος χρήσης 2019: Τρίτη 10 Δεκεμβρίου 2019 (δηλαδή πριν την 20^η Δεκεμβρίου 2019 που σηματοδοτεί την ημερομηνία λήξης των Συμβολαίων Μελλοντικής Εκπλήρωσης επί της μετοχής της Εταιρείας και επί του δείκτη FTSE/ΧΑ LARGE CAP, στον οποίο συμπεριλαμβάνεται).

Δικαιούχοι προσωρινού μερίσματος χρήσης 2019: Οι μέτοχοι της Εταιρείας που είναι εγγεγραμμένοι στα αρχεία του Σ.Α.Τ. της Τετάρτης 11 Δεκεμβρίου 2019 (record date).

Έναρξη πληρωμής προσωρινού μερίσματος χρήσης 2019: Τρίτη 17 Δεκεμβρίου 2019.

Οι λεπτομέρειες καταβολής του προσωρινού μερίσματος χρήσης 2019 θα γνωστοποιηθούν από την Εταιρεία με μεταγενέστερη ανακοίνωση.

Μαρούσι, 13 Νοεμβρίου 2019

Το Διοικητικό Συμβούλιο

RSS Feed: Corporate Announcements
Posted on: 13 November 2019 17:28
Author: TRASTOR A.E.E.A.Π.
Subject: Πώληση ακινήτου αξίας €2,65 εκατ. από την Trastor

Full article link: http://dev-www1.helex.gr:8080/el/web/guest/companies-announcements-full-content/-/asset_publisher/bMe2sOcNyQuy/content/id/5273266

Δείτε συνημμένο

[Πώληση ακινήτου αξίας ?2,65 εκατ. από την Trastor](#)

RSS Feed: Corporate Announcements
Posted on: 13 November 2019 17:40
Author: ΕΛΛΗΝΙΚΑ ΧΡΗΜΑΤΙΣΤΗΡΙΑ Α.Ε.
Subject: Συναλλαγές της Eurobank Equities (ρυθμιζόμενη πληροφορία ν. 3556/2007)

Full article link: http://dev-www1.helex.gr:8080/el/web/guest/companies-announcements-full-content/-/asset_publisher/bMe2sOcNyQuy/content/id/5273295

Η Εταιρία Ελληνικά Χρηματιστήρια-Χρηματιστήριο Αθηνών Α.Ε. Συμμετοχών (ATHEX) ανακοινώνει με βάση τους ν. 3556/2007 και 3606/2007 ότι η Eurobank Equities Α.Ε.Π.Ε.Υ. την ενημέρωσε ότι πραγματοποίησε τις εξής συναλλαγές:

α/α	Ημερομηνία γνωστοποίησης στην ATHEX	Ημερομηνία συναλλαγής	Είδος συναλ.	Ποσότητα	Χρηματοπιστωτικό μέσο	Συνολική αξία (ευρώ)
1	12.11.2019	11.11.2019	Αγορά	102	Μετοχές ΕΧΑΕ (κο)	443,69
2	12.11.2019	11.11.2019	Πώληση	3.906	Μετοχές ΕΧΑΕ (κο)	16.985,94
3	12.11.2019	11.11.2019	Πώληση	1	ΣΜΕ ΕΧΑΕ	446,76
4	13.11.2019	12.11.2019	Πώληση	2.052	Μετοχές ΕΧΑΕ (κο)	8.949,01

Η Eurobank Equities Α.Ε.Π.Ε.Υ. πραγματοποίησε τις ανωτέρω συναλλαγές λόγω της ειδικής διαπραγμάτευσης που έχει αναλάβει στην αγορά παραγώγων σε Συμβόλαια Μελλοντικής Εκπλήρωσης (ΣΜΕ) με υποκείμενο τίτλο την μετοχή της εταιρίας (σύμβολο μετοχής: ΕΧΑΕ).

Η γνωστοποίηση εκ μέρους της Eurobank Equities Α.Ε.Π.Ε.Υ. προς την εταιρεία και ακολούθως από την εταιρία προς τις αρχές της Κεφαλαιαγοράς, γίνεται επειδή ο κ. Κωνσταντίνος Βασιλείου είναι μη εκτελεστικό μέλος του Δ.Σ. της Eurobank Equities Α.Ε.Π.Ε.Υ. ενώ κατέχει ταυτόχρονα τη θέση του Μη Εκτελεστικού Μέλους του Δ.Σ. της ATHEX (υπόχρεο πρόσωπο με βάση το Ν.3340/2005).

RSS Feed: Corporate Announcements

Posted on: 13 November 2019 17:56

Author: ΤΕΧΝΙΚΗ ΟΛΥΜΠΙΑΚΗ Α.Ε.

Subject: Δελτίο Τύπου

Full article link: http://dev-www1.helex.gr:8080/el/web/guest/companies-announcements-full-content/-/asset_publisher/bMe2sOcNyQuy/content/id/5273350

Δείτε το σχετικό δελτίο τύπου.

[Δελτίο Τύπου](#)

RSS Feed: Corporate Announcements
Posted on: 13 November 2019 18:09
Author: BRIQ PROPERTIES A.E.E.A.Π.
Subject: Η BriQ Properties επενδύει σε αυτοτελές κτίριο μικτής χρήσης στο εμπορικό τρίγωνο της Αθήνας

Full article link: http://dev-www1.helex.gr:8080/el/web/guest/companies-announcements-full-content/-/asset_publisher/bMe2sOcNyQuy/content/id/5273453

Ως συνημμένο

[Η BriQ Properties επενδύει σε αυτοτελές κτίριο μικτής χρήσης στο εμπορικό τρίγωνο της Αθήνας](#)

RSS Feed: Corporate Announcements
Posted on: 13 November 2019 18:38
Author: ΑΛΦΑ ASSET MANAGEMENT Α.Ε.Δ.Α.Κ.
Subject: Ανακοίνωση

Full article link: http://dev-www1.helex.gr:8080/el/web/guest/companies-announcements-full-content/-/asset_publisher/bMe2sOcNyQuy/content/id/5273522

Η τιμή για το ΑΔΑΚ για την ημερομηνία 14/11/2019 είναι 22.3790

Για τα στοιχεία ενεργητικού διαπραγματεύσιμου ΑΔΑΚ, παρακαλώ όπως λάβετε υπόψη το επισυναπτόμενο αρχείο.

[Αρχείο](#)

RSS Feed: Corporate Announcements
Posted on: 13 November 2019 18:47
Author: CNL CAPITAL Ε.Κ.Ε.Σ - Δ.Ο.Ε.Ε.
Subject: ΕΣΩΤΕΡΙΚΗ ΑΞΙΑ ΜΕΤΟΧΗΣ (NAV) 31/10/2019

Full article link: http://dev-www1.helex.gr:8080/el/web/guest/companies-announcements-full-content/-/asset_publisher/bMe2sOcNyQuy/content/id/5273553

ΥΠΟΛΟΓΙΣΜΟΣ ΕΣΩΤΕΡΙΚΗΣ ΑΞΙΑΣ ΑΝΑ ΜΕΤΟΧΗ (NAV/share)

Ημερομηνία αναφοράς: **31 Οκτωβρίου 2019**

Η Εταιρεία υπολογίζει και δημοσιοποιεί το πρώτο δεκαπενθήμερο του εκάστοτε μηνός την εσωτερική αξία της μετοχής της, κατά την τελευταία ημερολογιακή ημέρα του προηγούμενου μήνα. Ο υπολογισμός και η αποτίμηση γίνονται σύμφωνα με τα Διεθνή Πρότυπα Χρηματοοικονομικής Αναφοράς (Δ.Π.Χ.Α. – **IFRS**), όπως αυτά έχουν υιοθετηθεί από την Ευρωπαϊκή Ένωση.

Η εσωτερική αξία μετοχής για την **31η Οκτωβρίου 2019** ανήλθε σε **10,48** ευρώ.

Σημειώνουμε ότι τα παρεχόμενα στοιχεία δεν είναι ελεγμένα από ορκωτό ελεγκτή-λογιστή.

Επισημαίνεται ότι στις **16/10/2019** η Εταιρεία διένειμε καθαρό προμέρισμα ύψους **0,20** ευρώ ανά μετοχή από τα κέρδη της χρήσης **2019**.

Αθήνα, **13 Νοεμβρίου 2019**

[CNLCAP - NAV 31/10/2019](#)

RSS Feed: Corporate Announcements
Posted on: 13 November 2019 19:43
Author: ΤΡΑΠΕΖΑ EUROBANK ERGASIAS A.E.
Subject: ΑΝΑΚΟΙΝΩΣΗ

Full article link: http://dev-www1.helex.gr:8080/el/web/guest/companies-announcements-full-content/-/asset_publisher/bMe2sOcNyQuy/content/id/5273589

Τετάρτη, 13 Νοεμβρίου 2019

ΑΝΑΚΟΙΝΩΣΗ

Κατόπιν σχετικού ερωτήματος της Επιτροπής Κεφαλαιαγοράς, η Τράπεζα Eurobank Ergasias Ανώνυμη Εταιρεία («Eurobank») ανακοινώνει ότι βρίσκεται σε διαπραγματεύσεις με υποψήφιους επενδυτές σε σχέση με τις συναλλαγές πώλησης της εταιρείας Eurobank Financial Planning Services (Project Europe) και των τιτλοποιήσεων μη εξυπηρετούμενων ανοιγμάτων (Project Cairo). Δεδομένου ότι οι σχετικές διαπραγματεύσεις βρίσκονται σε εξέλιξη και καλύπτονται από συμφωνίες εμπιστευτικότητας, η Eurobank θα προβεί σε ανακοινώσεις σύμφωνα με τη νομοθεσία κατά την ολοκλήρωση των σχετικών διαπραγματεύσεων.

[ΑΝΑΚΟΙΝΩΣΗ](#)

RSS Feed: Corporate Announcements
Posted on: 14 November 2019 09:31
Author: O.T.E. A.E.
Subject: Ανακοίνωση - Αγορά Ιδίων Μετοχών

Full article link: http://dev-www1.helex.gr:8080/el/web/guest/companies-announcements-full-content/-/asset_publisher/bMe2sOcNyQuy/content/id/5273701

Ανακοίνωση - Αγορά Ιδίων Μετοχών

Αθήνα, 14 Νοεμβρίου 2019– Ο Οργανισμός Τηλεπικοινωνιών της Ελλάδος Α.Ε. («ΟΤΕ Α.Ε.» ή «Εταιρεία»), ανακοινώνει ότι στο πλαίσιο του Προγράμματος Επαναγοράς Ιδίων Μετοχών, την 13/11/2019, αγόρασε 74.209 ίδιες μετοχές με μέση τιμή κτήσης €13,3733 ανά μετοχή, συνολικής αξίας €992.419,15, σύμφωνα με το άρθρο 49 του Ν. 4548/2018 και τις αποφάσεις των αρμοδίων οργάνων της Εταιρείας.

Μετά και την προαναφερόμενη αγορά, η Εταιρεία κατέχει 7.797.078 ίδιες μετοχές, ποσοστό 1,625% του συνόλου των μετοχών της Εταιρείας.

Η ανακοίνωση εκδίδεται σύμφωνα με τον Κανονισμό (ΕΕ) αριθ. 596/2014 του Ευρωπαϊκού Κοινοβουλίου και του Συμβουλίου της 16^{ης} Απριλίου 2014 και τον κατ' εξουσιοδότηση Κανονισμό (ΕΕ) 2016/1052 της Επιτροπής της 8ης Μαρτίου 2016.

RSS Feed: Corporate Announcements

Posted on: 14 November 2019 09:39

Author: ΓΕΚ ΤΕΡΝΑ Α.Ε.

Subject: ΑΓΟΡΑ ΙΔΙΩΝ ΜΕΤΟΧΩΝ

Full article link: http://dev-www1.helex.gr:8080/el/web/guest/companies-announcements-full-content/-/asset_publisher/bMe2sOcNyQuy/content/id/5273711

Η ΓΕΚ ΤΕΡΝΑ Α.Ε., κατ' εφαρμογή του Κανονισμού (ΕΕ) 596/2014 του Ευρωπαϊκού Κοινοβουλίου και του κατ' εξουσιοδότηση Κανονισμού (ΕΕ) 2016/1052 της Επιτροπής, γνωστοποιεί στο Επενδυτικό Κοινό ότι, σύμφωνα με το άρθρο 49 του Ν 4548/2018 όπως τροποποιήθηκε και ισχύει και σε εκτέλεση της από 27/6/2018 απόφασης της Τακτικής Γενικής Συνέλευσης των Μετόχων της Εταιρείας και της από 27/6/2018 απόφασης του Δ.Σ., προέβη την 13/11/2019, μέσω του μέλους του Χ.Α. ΒΕΤΑ ΑΧΕΠΕΥ, σε αγορά 3.109 ιδίων μετοχών με μέση τιμή κτήσης 6,6625 ευρώ ανά μετοχή και συνολική αξία συναλλαγής 20.713,63 ευρώ.

RSS Feed: Corporate Announcements

Posted on: 14 November 2019 09:45

Author: ΦΟΥΝΤΛΙΝΚ Α.Ε.Β.Ε.

Subject: ΑΓΟΡΑ ΙΔΙΩΝ ΜΕΤΟΧΩΝ

Full article link: http://dev-www1.helex.gr:8080/el/web/guest/companies-announcements-full-content/-/asset_publisher/bMe2sOcNyQuy/content/id/5273748

Η Εταιρεία ΦΟΥΝΤΛΙΝΚ Α.Ε.Β.Ε. ΤΡΟΦ., ΑΝΤΙΠΡΟΣ/ΩΝ ΚΑΙ ΔΙΑΝΟΜΩΝ ενημερώνει το επενδυτικό κοινό, ότι σε εκτέλεση της από 30/05/2019 απόφασης της Τακτικής Γενικής Συνέλευσης των Μετόχων της και σύμφωνα με το άρθρο 16 του Κ.Ν. 2190/1920, προέβη μέσω της ΚΥΚΛΟΣ ΧΡΗΜΑΤΙΣΤΗΡΙΑΚΗΣ Α.Ε.Π.Ε.Υ σε αγορά ιδίων μετοχών όπως αναλύονται παρακάτω:

Κατά τη διάρκεια της συνεδρίασης της 12ης Νοεμβρίου 2019 προέβη σε αγορά 380 ιδίων μετοχών με μέση τιμή κτήσης 0,5526 ευρώ ανά μετοχή, συνολικής αξίας 210,00 ευρώ.

RSS Feed: Corporate Announcements
Posted on: 14 November 2019 09:46
Author: ΕΥΡΩΠΑΪΚΗ ΠΙΣΤΗ Α.Ε.Γ.Α.
Subject: ΓΝΩΣΤΟΠΟΙΗΣΗ ΑΠΟΦΑΣΗΣ ΓΙΑ ΤΗΝ ΑΓΟΡΑ ΙΔΙΩΝ ΜΕΤΟΧΩΝ

Full article link: http://dev-www1.helex.gr:8080/el/web/guest/companies-announcements-full-content/-/asset_publisher/bMe2sOcNyQuy/content/id/5273758

Η Εταιρία Ευρωπαϊκή Πίστη ΑΕΓΑ (η Εταιρία), ανακοινώνει στο επενδυτικό κοινό, ότι στο πλαίσιο του Προγράμματος Επαναγοράς Ιδίων Μετοχών, στις 13/11/2019, αγόρασε 3.700 ίδιες μετοχές με μέση τιμή κτήσης 4,9500 ευρώ ανά μετοχή, συνολικής αξίας 18.346,23 ευρώ, σύμφωνα με το άρθρο 49 του Ν. 4548/2018 και τις αποφάσεις των αρμοδίων οργάνων της Εταιρίας.

Μετά και την προαναφερόμενη αγορά, η Εταιρία κατέχει πλέον 122.829 ίδιες μετοχές, ποσοστό 0,4466% του συνόλου των μετοχών της Εταιρίας.

Η ανακοίνωση εκδίδεται σύμφωνα με τον Κανονισμό (ΕΕ) αριθ. 596/2014 του Ευρωπαϊκού Κοινοβουλίου και του Συμβουλίου της 16ης Απριλίου 2014 και τον κατ' εξουσιοδότηση Κανονισμό (ΕΕ) 2016/1052 της Επιτροπής της 8ης Μαρτίου 2016.

RSS Feed: Corporate Announcements
Posted on: 14 November 2019 10:16
Author: ΤΡΑΠΕΖΑ EUROBANK ERGASIAS Α.Ε.
Subject: Ανακοίνωση σύμφωνα με το άρθρο 7α (παρ. 6 περ. γ) του ν. 3864/2010

Full article link: http://dev-www1.helex.gr:8080/el/web/guest/companies-announcements-full-content/-/asset_publisher/bMe2sOcNyQuy/content/id/5273787

Πέμπτη, 14 Νοεμβρίου 2019

ΑΝΑΚΟΙΝΩΣΗ

Ανακοίνωση σύμφωνα με το άρθρο 7α (παρ. 6 περ. γ) του ν. 3864/2010

[Ανακοίνωση σύμφωνα με το άρθρο 7α \(παρ. 6 περ. γ\) του ν. 3864/2010](#)

RSS Feed: Corporate Announcements
Posted on: 14 November 2019 10:22
Author: CORAL A.E.
Subject: Συναλλαγές της ΤΡΑΠΕΖΑΣ OPTIMA BANK A.E. (ρυθμιζόμενη πληροφορία Ν.3556/2007)

Full article link: http://dev-www1.helex.gr:8080/el/web/guest/companies-announcements-full-content/-/asset_publisher/bMe2sOcNyQuy/content/id/5273805

Η CORAL AE, σύμφωνα με τους Ν. 3556/2007 και 3606/2007, ανακοινώνει ότι η ΤΡΑΠΕΖΑ OPTIMA BANK A.E. την ενημέρωσε ότι στις 12/11/2019 προέβη σε αγορά 29 ομολογιών εκδόσεως CORAL AE συνολικής αξίας ΕΥΡΩ 29.928,00.

Η γνωστοποίηση εκ μέρους της ΤΡΑΠΕΖΑΣ OPTIMA BANK A.E. προς την Εταιρία και ακολούθως η ανακοίνωση της Εταιρίας προς τις αρχές της Κεφαλαιαγοράς, γίνεται επειδή ο κ. Πέτρος Τζαννετάκης είναι μη εκτελεστικό μέλος του Δ.Σ. της ΤΡΑΠΕΖΑΣ OPTIMA BANK A.E., ενώ κατέχει τη θέση του μη εκτελεστικού μέλους του Δ.Σ. της CORAL AE.

Ο κ. Πέτρος Τζαννετάκης είναι πρόσωπο υπόχρεο να γνωστοποιεί τις χρηματιστηριακές συναλλαγές του με αντικείμενο ομολογίες εκδόσεως CORAL AE (άρθρο 19 του Κανονισμού ΕΕ 596/2014).

Μαρούσι, 14 Νοεμβρίου 2019

Το Διοικητικό Συμβούλιο

RSS Feed: Corporate Announcements
Posted on: 14 November 2019 10:48
Author: COCA-COLA HBC A.G.
Subject: Coca-Cola HBC AG Issue of Debt

Full article link: http://dev-www1.helex.gr:8080/el/web/guest/companies-announcements-full-content/-/asset_publisher/bMe2sOcNyQuy/content/id/5273815

Coca-Cola HBC Finance B.V.

(a private limited liability company incorporated in the Netherlands)

Guaranteed by:

Coca-Cola HBC AG

(a company incorporated with limited liability in Switzerland)

Launch of Issue of Notes

Zug, Switzerland and Amsterdam, The Netherlands – 14 November 2019 – Coca-Cola HBC AG ("Coca-Cola HBC") and Coca-Cola HBC Finance B.V. (the "Issuer") today announce the launch of a Euro denominated 10-year fixed-rate issue of Notes (the "Notes"), to be issued by the Issuer under its EUR 5 billion Euro Medium Term Note Programme, subject to market conditions.

The Notes will be guaranteed by Coca-Cola HBC.

This announcement must be read in conjunction with the Base Prospectus dated 24 April 2019, as supplemented by the base prospectus supplements dated 2 May 2019, 8 October 2019 and 13 November 2019 (together, the "Base Prospectus") which together constitute a base prospectus for the purposes of Article 5.4 of Directive 2003/71/EC (as amended or superseded).

Application will be made for the Notes to be admitted to the Official List of the Financial Conduct Authority and to trading on the Regulated Market of the London Stock Exchange plc.

Disclaimer

Neither this announcement nor the Base Prospectus constitute an offer of securities for sale in the United States. The Notes have not been and will not be registered under the United States Securities Act of 1933, as amended (the "Securities Act"), and may not be offered or sold within the United States or to or for the account or benefit of U.S. persons except pursuant to an exemption from, or in a transaction not subject to, the registration requirements of the Securities Act. Accordingly, the Notes will be offered only in offshore transactions to non-U.S. persons in reliance upon Regulation S under the Securities Act.

Please note that the information contained in this announcement and/or the Base Prospectus referred to above may be addressed to and/or targeted at persons who are residents of particular countries (specified in this announcement and/or the Base Prospectus) only and is not intended for use and should not be relied upon by any person outside these countries and/or to whom the offer contained in this announcement and/or the Base Prospectus is not addressed. Prior to relying on the information contained in this announcement and/or the Base Prospectus you must ascertain from this announcement and the Base Prospectus whether or not you are part of the intended addressees of the information contained therein.

Your right to access this service is conditional upon complying with the above requirements.

Enquiries

Coca-Cola HBC Group

Joanna Kennedy

Investor Relations Director

Tel: +44 20 37 444 230



joanna.kennedy@cchellenic.com

Carla Fabiano

Investor Relations Manager

Tel: +44 20 37 444 231



carla.fabiano@cchellenic.com

About Coca-Cola HBC

Coca-Cola HBC is a leading bottler of The Coca-Cola Company with an annual sales volume of more than 2 billion unit cases. It has a broad geographic footprint with operations in 28 countries serving a population of more than 600 million people. Coca-Cola HBC offers a diverse range of primarily non-alcoholic ready-to-drink beverages in the sparkling, juice, water, sport, energy, tea and coffee categories. Coca-Cola HBC is committed to promoting sustainable development in order to create value for its business and for society. This includes providing products that meet the beverage needs of consumers, fostering an open and inclusive work environment, conducting its business in ways that protect and preserve the environment and contribute to the socio-economic development of the local communities. Coca-Cola HBC is ranked among the top sustainability performers in ESG benchmarks such as the Dow Jones Sustainability Indices, CDP, MSCI ESG and FTSE4Good, among others.

Coca-Cola HBC has a premium listing on the London Stock Exchange (LSE: CCH) and its shares are listed on the Athens Exchange (ATHEX: EEE). For more information, please visit <https://coca-colahellenic.com/en/>.

RSS Feed: Corporate Announcements
Posted on: 14 November 2019 11:32
Author: PROFILE A.E.B.E.
Subject: ΓΝΩΣΤΟΠΟΙΗΣΗ ΑΓΟΡΑΣ ΙΔΙΩΝ ΜΕΤΟΧΩΝ

Full article link: http://dev-www1.helex.gr:8080/el/web/guest/companies-announcements-full-content/-/asset_publisher/bMe2sOcNyQuy/content/id/5273831

Η Διοίκηση της Ανώνυμης Εταιρείας με την επωνυμία «PROFILE ΑΝΩΝΥΜΟΣ ΕΜΠΟΡΙΚΗ ΚΑΙ ΒΙΟΜΗΧΑΝΙΚΗ ΕΤΑΙΡΕΙΑ ΠΛΗΡΟΦΟΡΙΚΗΣ» και το διακριτικό τίτλο «PROFILE SYSTEMS & SOFTWARE A.E.» (εφεξής «Εταιρεία»), κατ' εφαρμογή της κείμενης νομοθεσίας και ειδικότερα του άρθρου 49 του ν. 4548/2018, του Κανονισμού (ΕΕ) 596/2014 του Ευρωπαϊκού Κοινοβουλίου και του Συμβουλίου της 16^{ης} Απριλίου 2014 και του κατ' εξουσιοδότηση Κανονισμού (ΕΕ) 1052/2016 της Ευρωπαϊκής Επιτροπής και στο πλαίσιο της ορθής, έγκυρης και έγκαιρης ενημέρωσης του επενδυτικού κοινού, γνωστοποιεί ότι την 13^η Νοεμβρίου 2019 η Εταιρεία προέβη στην αγορά 4.100 ιδίων μετοχών με μέση τιμή κτήσης 3,6915 Ευρώ ανά μετοχή και συνολική αξία συναλλαγής 15.135,00 Ευρώ, σε εκτέλεση της από 11.05.2018 απόφασης της Τακτικής Γενικής Συνέλευσης των μετόχων της Εταιρείας και της από 14.05.2018 σχετικής αποφάσεως του Διοικητικού Συμβουλίου αυτής, σε συνδυασμό με την από 03.10.2019 απόφαση του Διοικητικού Συμβουλίου, δυνάμει της οποίας αποφασίσθηκε η επανέναρξη εφαρμογής του προγράμματος αγοράς ιδίων μετοχών, το οποίο είχε ανασταλεί με την από 09.09.2019 απόφαση του Διοικητικού Συμβουλίου της Εταιρείας.

RSS Feed: Corporate Announcements
Posted on: 14 November 2019 11:36
Author: ΜΟΤΟΡ ΟΪΛ Α.Ε.
Subject: Συναλλαγές της OPTIMA BANK Α.Ε (ρυθμιζόμενη πληροφορία Ν.3556/2007)

Full article link: http://dev-www1.helex.gr:8080/el/web/guest/companies-announcements-full-content/-/asset_publisher/bMe2sOcNyQuy/content/id/5273845

Η ΜΟΤΟΡ ΟΙΛ (ΕΛΛΑΣ) ΔΙΥΛΙΣΤΗΡΙΑ ΚΟΡΙΝΘΟΥ, σύμφωνα με τους Ν. 3556/2007 και 3606/2007, ανακοινώνει ότι η Τράπεζα OPTIMA BANK Α.Ε. την ενημέρωσε ότι πραγματοποίησε τις εξής συναλλαγές:

Ημερομηνία	Είδος Συναλλαγής	Ποσότητα	Χρηματοπιστωτικό Μέσο	Αξία (σε ΕΥ)
13/11/2019	Πώληση	5.544	Μετοχές ΜΟΗ (ΚΟ)	117.841
	Αγορά	901	Μετοχές ΜΟΗ (ΚΟ)	19.281,
	Αγορά	24	ΣΜΕ ΜΟΗ Δεκ. 2019	51.143,

Η Τράπεζα OPTIMA BANK Α.Ε. πραγματοποίησε τις ανωτέρω συναλλαγές λόγω της Ειδικής Διαπραγμάτευσης που έχει αναλάβει στην αγορά παραγώγων σε Συμβόλαια Μελλοντικής Εκπλήρωσης (ΣΜΕ) με υποκείμενο τίτλο την μετοχή της ΜΟΤΟΡ ΟΙΛ (ΕΛΛΑΣ) ΔΙΥΛΙΣΤΗΡΙΑ ΚΟΡΙΝΘΟΥ Α.Ε.

Η γνωστοποίηση εκ μέρους της Τράπεζας OPTIMA BANK Α.Ε. προς την Εταιρία και ακολούθως η ανακοίνωση της Εταιρίας προς τις αρχές της Κεφαλαιαγοράς, γίνεται επειδή ο κ. Πέτρος Τζαννετάκης είναι μη εκτελεστικό μέλος του Δ.Σ. της Τράπεζας OPTIMA BANK Α.Ε., ενώ κατέχει τη θέση του εκτελεστικού μέλους του Δ.Σ. της ΜΟΤΟΡ ΟΙΛ (ΕΛΛΑΣ) ΔΙΥΛΙΣΤΗΡΙΑ ΚΟΡΙΝΘΟΥ Α.Ε. Ο κ. Πέτρος Τζαννετάκης είναι πρόσωπο υπόχρεο να γνωστοποιεί τις χρηματιστηριακές συναλλαγές του με αντικείμενο μετοχές εκδόσεως ΜΟΤΟΡ ΟΙΛ (ΕΛΛΑΣ) ΔΙΥΛΙΣΤΗΡΙΑ ΚΟΡΙΝΘΟΥ Α.Ε. (άρθρο 19 του Κανονισμού ΕΕ 596/2014).

Μαρούσι, 14 Νοεμβρίου 2019

Το Διοικητικό Συμβούλιο

RSS Feed: Corporate Announcements
Posted on: 14 November 2019 11:43
Author: ΜΟΤΟΡ ΟΪΛ Α.Ε.
Subject: Ημερομηνία Ανακοίνωσης Οικονομικών Αποτελεσμάτων Γ' Τριμήνου 2019

Full article link: http://dev-www1.helex.gr:8080/el/web/guest/companies-announcements-full-content/-/asset_publisher/bMe2sOcNyQuy/content/id/5273856

Η ΜΟΤΟΡ ΟΙΛ (ΕΛΛΑΣ) Α.Ε. ανακοινώνει ότι οι Ενδιάμεσες Οικονομικές Καταστάσεις της περιόδου 1.1.2019 - 30.9.2019 θα είναι διαθέσιμες στην ιστοσελίδα της Εταιρείας www.moh.gr (Ενημέρωση Επενδυτών / Οικονομικά Στοιχεία / Τριμηνιαίες Λογιστικές Καταστάσεις) καθώς και στην ιστοσελίδα της ΕΧΑΕ www.athexgroup.gr μετά τη λήξη της συνεδρίασης της Τρίτης 26 Νοεμβρίου 2019 ενώ έχει προγραμματιστεί τηλεδιάσκεψη για την Τετάρτη 27 Νοεμβρίου 2019 στις 17:30 τοπική ώρα.

Μαρούσι, 14 Νοεμβρίου 2019
Το Διοικητικό Συμβούλιο

RSS Feed: Corporate Announcements
Posted on: 14 November 2019 12:25
Author: ΕΛΤΡΑΚ Α.Ε.
Subject: ΑΝΑΚΟΙΝΩΣΗ ΡΥΘΜΙΖΟΜΕΝΗΣ ΠΛΗΡΟΦΟΡΙΑΣ ΤΟΥ Ν.
3556/2007: Γνωστοποίηση συναλλαγών

Full article link: http://dev-www1.helex.gr:8080/el/web/guest/companies-announcements-full-content/-/asset_publisher/bMe2sOcNyQuy/content/id/5273895

Ανακοίνωση ρυθμιζόμενης πληροφορίας του Ν. 3556/2007

Η Εταιρεία «ΕΛΤΡΑΚ Α.Ε.» (η «Εταιρεία») ανακοινώνει σύμφωνα με την ισχύουσα νομοθεσία τα ακόλουθα:

Σύμφωνα με το άρθρο 19 του Κανονισμού (ΕΕ) 596/2014 και το Νόμο 3556/2007, η εταιρεία «ELTRAK CP LIMITED», η οποία είναι νομικό πρόσωπο που δύναται να έχει στενούς δεσμούς με τον κ. Alexei Schreier, μέλος του Διοικητικού Συμβουλίου της εταιρείας «ΕΛΤΡΑΚ Α.Ε.» σύμφωνα με τον Κανονισμό (ΕΕ) 596/2014, γνωστοποιεί ότι στις 13.11.2019 απέκτησε, δυνάμει χρηματιστηριακών συναλλαγών, 13.429 μετοχές της Εταιρείας, έναντι συνολικού τιμήματος Ευρώ 44.316.

Νέα Κηφισιά, 14 Νοεμβρίου 2019

RSS Feed: Corporate Announcements
Posted on: 14 November 2019 12:25
Author: ΕΛΤΡΑΚ Α.Ε.
Subject: ΑΝΑΚΟΙΝΩΣΗ ΣΥΜΦΩΝΑ ΜΕ ΤΙΣ ΔΙΑΤΑΞΕΙΣ ΤΟΥ ΑΡΘΡΟΥ 24
ΠΑΡΑΓΡΑΦΟΣ 2(α) ΤΟΥ Ν. 3461/2006

Full article link: http://dev-www1.helex.gr:8080/el/web/guest/companies-announcements-full-content/-/asset_publisher/bMe2sOcNyQuy/content/id/5273885

**ΑΝΑΚΟΙΝΩΣΗ ΣΥΜΦΩΝΑ ΜΕ ΤΙΣ ΔΙΑΤΑΞΕΙΣ ΤΟΥ ΑΡΘΡΟΥ 24 ΠΑΡΑΓΡΑΦΟΣ 2(α)
ΤΟΥ Ν. 3461/2006**

Σύμφωνα με το άρθρο 24, παράγραφος 2(α) του Ν. 3461/2006, η εταιρεία με την επωνυμία «ELTRAK CP LIMITED» δηλώνει ότι στις 13.11.2019 απέκτησε συνολικά 13.429 κοινές ονομαστικές μετοχές της ανώνυμης εταιρείας με την επωνυμία "ΕΛΤΡΑΚ Α.Ε." έναντι 3,30 Ευρώ ανά μετοχή μέσω χρηματιστηριακών συναλλαγών.

RSS Feed: Corporate Announcements
Posted on: 14 November 2019 13:33
Author: ΜΑΘΙΟΣ ΠΥΡΙΜΑΧΑ Α.Ε.
Subject: ΑΝΑΚΟΙΝΩΣΗ ΓΙΑ ΤΙΣ ΑΠΟΦΑΣΕΙΣ ΓΕΝΙΚΗΣ ΣΥΝΕΛΕΥΣΗΣ

Full article link: http://dev-www1.helex.gr:8080/el/web/guest/companies-announcements-full-content/-/asset_publisher/bMe2sOcNyQuy/content/id/5273991

ΑΝΩΝΥΜΟΣ ΒΙΟΤΕΧΝΙΚΗ, ΕΜΠΟΡΙΚΗ & ΤΕΧΝΙΚΗ

ΕΤΑΙΡΕΙΑ ΜΑΘΙΟΣ ΠΥΡΙΜΑΧΑ ΑΕ

ΑΝΑΚΟΙΝΩΣΗ

Η Εταιρεία Μαθιός Πυρίμαχα ΑΕ ενημερώνει, σύμφωνα με το Άρθρο 278 του Κανονισμού του Χρηματιστηρίου Αθηνών, ότι κατά την Έκτακτη Γενική Συνέλευση των Μετόχων της Εταιρείας της 14ης Νοεμβρίου 2019 παρευρέθηκαν αυτοπροσώπως μέτοχοι με συνολικό αριθμό μετοχών 7.391.668 (μετοχές), κατέχοντες συνολικά το 75,28 % του συνόλου του μετοχικού κεφαλαίου της εταιρείας. Κατόπιν διαπιστώσεως της απαρτίας, η Συνέλευση συζήτησε και έλαβε ομόφωνα αποφάσεις εγκρίνοντας άπαντα τα κατωτέρω θέματα της ημερήσιας διάταξης:

Θέμα 1ο :

Έγκριση της εκλογής του κ. Σταύρου Θεοδωρόπουλου του Θεοδοσίου, ως νέου μέλους του ΔΣ της εταιρείας για το υπόλοιπο της θητείας αυτού

Εγκρίθηκε η εκλογή του κ. Σταύρου Θεοδωρόπουλου του Θεοδοσίου, από 23/10/2019 ως νέου μη εκτελεστικού μέλους του ΔΣ της εταιρείας και για το υπόλοιπο της θητείας αυτού, και εξελέγη ως ανεξάρτητο μη εκτελεστικό μέλος για το ίδιο χρονικό διάστημα με ποσοστό 100% επί των παρισταμένων μετόχων.

Θέμα 2ο:

Καθορισμός είδους Επιτροπής Ελέγχου της Εταιρείας, καθορισμός της θητείας της, Εκλογή νέας Επιτροπής Ελέγχου και στελέχωσή της

Εγκρίθηκε ο καθορισμός της Επιτροπής Ελέγχου της Εταιρείας ως Επιτροπής του Διοικητικού Συμβουλίου, κατά κανόνα με πενταετή θητεία, και εξουσιοδοτήθηκε το ΔΣ της εταιρείας να ορίσει τα πρόσωπα που θα συμμετέχουν στην Επιτροπή, τηρουμένων των κριτηρίων της παρ. 1 του άρθρου 44 του Ν. 4449/2017 και των εκεί αναφερομένων νόμων και προϋποθέσεων, τα οποία εν συνεχεία θα αποφασίσουν για την στελέχωσή της, με ποσοστό 100% επί των παρισταμένων μετόχων.

Θέμα 3^ο:

Λοιπά θέματα και Ανακοινώσεις.

Επί του ανωτέρω θέματος της ημερήσιας διάταξης δεν υπήρξαν άλλες ανακοινώσεις προς τους κ.κ. Μετόχους.

Μη υπάρχοντος άλλου θέματος προς συζήτηση, λύθηκε η συνεδρίαση.

Αθήνα, 14 Νοεμβρίου 2019

RSS Feed: Corporate Announcements
Posted on: 14 November 2019 13:34
Author: ΜΑΘΙΟΣ ΠΥΡΙΜΑΧΑ Α.Ε.
Subject: ΓΝΩΣΤΟΠΟΙΗΣΗ ΑΛΛΑΓΗΣ ΣΥΝΘΕΣΗΣ ΔΙΟΙΚΗΤΙΚΟΥ ΣΥΜΒΟΥΛΙΟΥ

Full article link: http://dev-www1.helex.gr:8080/el/web/guest/companies-announcements-full-content/-/asset_publisher/bMe2sOcNyQuy/content/id/5274001

ΑΝΩΝΥΜΟΣ ΒΙΟΤΕΧΝΙΚΗ, ΕΜΠΟΡΙΚΗ & ΤΕΧΝΙΚΗ

ΕΤΑΙΡΕΙΑ ΜΑΘΙΟΣ ΠΥΡΙΜΑΧΑ ΑΕ

ΑΝΑΚΟΙΝΩΣΗ

Η Εταιρεία Μαθιός Πυρίμαχα ΑΕ ενημερώνει, , ότι η Έκτακτη Γενική Συνέλευση των Μετόχων της Εταιρείας της 14ης Νοεμβρίου 2019 επικύρωσε την εκλογή του κ. Σταύρου Θεοδωρόπουλου ως μη εκτελεστικού μέλους του ΔΣ σε αντικατάσταση παραιτηθέντος μέλους, εν συνεχεία τον εξέλεξε ως ανεξάρτητο μη εκτελεστικό μέλος, και κατόπιν της εκλογής αυτής, το Διοικητικό Συμβούλιο επανασυγκροτείται σε σώμα για το υπόλοιπο της θητείας του, ήτοι ως τις 19/6/2021, ή την τυχόν μεταγενέστερη Τακτική Γενική Συνέλευση της Εταιρείας του έτους 2021, ως ακολούθως:

Ιωάννης Κ. Μαθιός Πρόεδρος του Διοικητικού Συμβουλίου και εκτελεστικό μέλος

Δημήτριος Ν. Μαθιός ως Διευθύνων Σύμβουλος και εκτελεστικό μέλος

Μη Εκτελεστικά Μέλη :

Μαθιός Ιωάννης του Νικολάου

Μαθιός Νικόλαος του Ιωάννου

Κοκκινιώτης Παναγιώτης του Αθανασίου

Μαρίδης Χρήστος του Γεωργίου

Στρούτσης Ιωάννης του Παναγιώτη και

Μαθιού Θάλεια του Ιωάννου

Ανεξάρτητα μη εκτελεστικά μέλη (εκλεγέντα από την Γενική Συνέλευση)

Μαρίδης Χρήστος του Γεωργίου

Στρούτσης Ιωάννης του Παναγιώτη

Σταύρος Θεοδωρόπουλος του Θεοδοσίου

Τα δικαιώματα εκπροσώπησης και δέσμευσης της εταιρείας δεν υπόκεινται σε καμία μεταβολή.

Ομολογιακά Δάνεια Επιχειρήσεων – Οργανωμένη Αγορά (Μετατρέψιμα)

Πλήθος Εισηγμένων Ομολογίων	Ονομαστική αξία	Τιμή έκδοσης	Σημερινό επιτόκιο	Ημερ. λήξης	Διάρκεια (έτη)	Σημείωση	Τοκομερίδιο		Μον. Διαπρα.	Ομόλογα Επιχειρήσεων	Κατωτ Τιμή	Ανωτ Τιμή	Τιμή κλεισ.	Προηγ. Κλείσιμο-ημέρια	Όγκος	Αξία Συναλλαγών	Τελευταία εντολή			Μεγ έτους	
							Κοινό	Προτιμησιακό									Τιμή	Αγορ./ Πώλ.	Ημερομηνία		λαχ
171,268,704	0.30	0.30	1.00	11/10/2025	9	---	13	---	1	FORTHNET Α.Ε. (Μ.Ο.Δ.)	---	---	---	---	---	---	1.0000	A	23/10/2019	100.0000	100.0000

Σημειώσεις Εταιρικών Ομολόγων

Ο Όγκος Συναλλαγών υπολογίζεται ως (Τεμάχια) * (Ονομαστική Τιμή). Η Αξία Συναλλαγών υπολογίζεται ως (Τεμάχια) * (Ονομαστική Τιμή) * (Τιμή %) + (Δεδουλευμένοι Τόκοι).

Οι τιμές συναλλαγών των ομολόγων υπολογίζονται ως ποσοστό επί τοις εκατό (%) της ονομαστικής τους τιμής.

Όλα τα ομόλογα έχουν Ονομαστική Αξία εκπεφρασμένη σε Ευρώ (εκτός εάν σημειώνεται διαφορετικά).

Ομολογιακά Δάνεια Επιχειρήσεων – Οργανωμένη Αγορά (Μη Μετατρέψιμα)

Πλήθος Εισηγμένων Ομολογίων	Ονομαστική αξία	Τιμή έκδοσης	Σημερινό επιτόκιο	Ημερ. λήξης	Διάρκεια (έτη)	Σημείωση	Τοκομερίδιο		Μον. Διασπ.	Ομόλογα Επιχειρήσεων	Δεδ. Τόκος	Αποδ./Λήξη	Κατωτ Τιμή	Ανωτ Τιμή	Τιμή κλεισ.	Προηγ. Κλείσιμο-ημ/νία	Όγκος	Αξία Συναλλαγών	Τελευταία εντολή			Μεγ έτους		
							Κοινό	Προτιμησιακό											Τιμή	Αγορ./ Πώλ.	Ημερομηνία		λαχ έτους	
175,000	1,000.00	1,000.00	3.40	26/07/2024	5	---	1	---	1	ΑΤΤΙCΑ Α.Ε. ΣΥΜΜΕΤΟΧΩΝ (Μη μετατρέψιμο)	10.8611	2.7660	102.1000	102.5500	102.5500	102.4380	13/11/2019	24,000	24,773.67	102.1300	A	14/11/2019	101.3167	103.4000
300,000	1,000.00	1,000.00	3.10	27/06/2022	5	---	5	---	1	ΜΥΤΙΛΗΝΑΙΟΣ Α.Ε. ΟΜ. ΕΠΙΧΕΙΡΗΣΕΩΝ (Μη Μετατρέψιμο)	12.4000	2.5770	100.8000	100.9000	100.8196	100.9050	13/11/2019	51,000	52,050.40	100.8000	A	14/11/2019	100.5818	103.4000
50,000	1,000.00	1,000.00	4.35	20/06/2022	5	---	5	---	1	ΣΥΣΤΗΜΑΤΑ SUNLIGHT Α.Β.Ε.Ε. (Μη Μετατρέψιμο)	18.2458	3.1900	101.1900	102.0000	102.0000	101.3500	13/11/2019	29,000	30,046.63	101.1800	A	14/11/2019	99.4118	104.5000
200,000	1,000.00	1,000.00	3.50	21/03/2022	5	---	6	---	1	Ο.Π.Α.Π. Α.Ε. (Μη Μετατρέψιμο)	5.4444	2.7900	100.6200	101.0000	101.0000	100.6060	13/11/2019	157,000	159,399.68	100.7000	A	14/11/2019	100.5201	103.5200
25,000	1,000.00	1,000.00	4.95	26/06/2023	5	---	3	---	1	B&F Α.Β.Ε.Ε. ΕΝΔΥΜΑΤΩΝ (Μη μετατρέψιμο)	19.9375	6.8210	93.0000	93.6000	93.1200	90.8620	12/11/2019	10,000	9,511.38	92.0000	A	14/11/2019	90.1276	98.5000
90,000	1,000.00	1,000.00	3.00	11/05/2023	5	---	4	---	1	CORAL Α.Ε. (Μη μετατρέψιμο)	0.5833	1.7220	104.0000	104.0000	104.0000	103.0100	13/11/2019	50,000	52,029.17	103.5000	A	14/11/2019	100.2726	104.9499
120,000	1,000.00	1,000.00	3.95	04/04/2025	7	---	4	---	1	ΓΕΚ ΤΕΡΝΑ Α.Ε. (Μη μετατρέψιμο)	4.9375	2.4690	103.5100	106.5000	106.3653	106.0600	13/11/2019	43,000	45,949.41	106.1600	A	14/11/2019	99.0000	107.2000
40,000,000	1.00	1.00	5.00	04/10/2021	5	---	13	---	1	HOUSEMARKET Α.Ε. (Μη Μετατρέψιμο)	0.0063	2.3410	---	---	---	104.2000	12/11/2019	---	---	104.1000	A	14/11/2019	101.9500	106.1000
150,000	1,000.00	1,000.00	2.60	22/10/2026	7	---	1	---	1	ΤΕΡΝΑ ΕΝΕΡΓΕΙΑΚΗ Μ.Α.Ε.Χ. (Μη μετατρέψιμο)	1.9500	2.1860	102.2500	102.5900	102.5022	102.6320	13/11/2019	213,000	218,745.05	102.3000	A	14/11/2019	101.0000	102.7000
200,000	1,000.00	1,000.00	3.60	12/03/2026	7	---	2	---	1	ΑΕΡΟΠΟΡΙΑ ΑΙΓΑΙΟΥ Α.Ε. (Μη μετατρέψιμο)	6.7000	2.4570	---	---	---	106.0000	13/11/2019	---	---	106.0500	A	14/11/2019	100.3628	107.9000

Σημειώσεις Εταιρικών Ομολόγων

Ο Όγκος Συναλλαγών υπολογίζεται ως (Τεμάχια) * (Ονομαστική Τιμή). Η Αξία Συναλλαγών υπολογίζεται ως (Τεμάχια) * (Ονομαστική Τιμή) * (Τιμή %) + (Δεδουλευμένοι Τόκοι).

Οι τιμές συναλλαγών των ομολόγων υπολογίζονται ως ποσοστό επί τοις εκατό (%) της ονομαστικής τους τιμής.

Όλα τα ομόλογα έχουν Ονομαστική Αξία εκπεφρασμένη σε Ευρώ (εκτός εάν σημειώνεται διαφορετικά).

Ομόλογα Ελληνικού Δημοσίου

Πλήθος Εισηγμ. Ομολογιών	Ονομ. αξία	Σημερινό επιτόκιο	Υπολογισμός Δεδοουλευμένων	Ημερ/νία Λήξης [1]	Διάρκεια (έτη)	Σημείωση	Ημερομηνία Πληρ.	Αξία τρέχοντος	Μον. Διασπ.	Ομόλογα Ελληνικού Δημοσίου	Κατωτ Τιμή	Ανωτ Τιμή	Τιμή κλεισ.	Προηγ. Κλείσιμο-ημ/νία	Όγκος	Αξία Συναλλαγών	Τελευταία εντολή Αγορ./ Πώλ. Ημερομηνία
3,000,000	1,000.00	4.38	Πργμ/Πργμ	01/08/2022	5	---	01/08	4.38	1	ΟΕΔ-ΣΤΘ-010822-05Χ-4,375-1,000	---	---	---	---	---	---	1.0000 A 28/11/2018
2,500,000	1,000.00	3.45	Πργμ/Πργμ	02/04/2024	5	---	02/04	3.45	1	ΟΕΔ-ΣΤΘ-020424-05Χ-3,450-1,000	---	---	---	---	---	---	---
4,355,990,324	1.00	3.50	Πργμ/Πργμ	30/01/2023	5	---	01/02 - 31/01	3.50	1	ΟΕΔ-ΣΤΘ-300123-05Χ-3,500-1,00	---	---	---	94.5720 13/07/2018	---	---	1.0000 A 28/11/2018
5,962,747,327	1.00	3.75	Πργμ/Πργμ	30/01/2028	10	---	/02 - 01/02 - 31/	3.75	1	ΟΕΔ-ΣΤΘ-300128-10Χ-3,750-1,00	---	---	---	85.4610 13/07/2018	---	---	1.0000 A 28/11/2018
6,091,218,404	1.00	3.90	Πργμ/Πργμ	30/01/2033	15	---	/02 - 01/02 - 31/	3.90	1	ΟΕΔ-ΣΤΘ-300133-15Χ-3,900-1,00	---	---	---	78.6730 13/07/2018	---	---	1.0000 A 28/11/2018
4,805,399,486	1.00	4.00	Πργμ/Πργμ	30/01/2037	19	---	/02 - 01/02 - 31/	4.00	1	ΟΕΔ-ΣΤΘ-300137-19Χ-4,000-1,00	---	---	---	77.0370 13/07/2018	---	---	1.0000 A 28/11/2018
4,603,713,186	1.00	4.20	Πργμ/Πργμ	30/01/2042	24	---	/02 - 01/02 - 31/	4.20	1	ΟΕΔ-ΣΤΘ-300142-24Χ-4,200-1,00	---	---	---	77.7640 13/07/2018	---	---	1.0000 A 28/11/2018
550,418,123	1.00	3.00	Πργμ/Πργμ	24/02/2023	11	---	24/02	3.00	1	ΟΕΔ-ΣΤΘ-240223-11Χ-2,000-1,00	---	---	---	10.0000 22/06/2015	---	10.0000	A 11/07/2019
445,007,576	1.00	3.00	Πργμ/Πργμ	24/02/2024	12	---	24/02	3.00	1	ΟΕΔ-ΣΤΘ-240224-12Χ-2,000-1,00	---	---	---	10.0000 22/06/2015	---	---	---
423,674,226	1.00	3.00	Πργμ/Πργμ	24/02/2025	13	---	24/02	3.00	1	ΟΕΔ-ΣΤΘ-240225-13Χ-2,000-1,00	---	---	---	10.0000 22/06/2015	---	---	---
212,292,153	1.00	3.00	Πργμ/Πργμ	24/02/2026	14	---	24/02	3.00	1	ΟΕΔ-ΣΤΘ-240226-14Χ-2,000-1,00	---	---	---	10.0000 22/06/2015	---	---	---
160,621,352	1.00	3.00	Πργμ/Πργμ	24/02/2027	15	---	24/02	3.00	1	ΟΕΔ-ΣΤΘ-240227-15Χ-2,000-1,00	---	---	---	10.0000 22/06/2015	---	---	---
183,244,055	1.00	3.00	Πργμ/Πργμ	24/02/2028	16	---	24/02	3.00	1	ΟΕΔ-ΣΤΘ-240228-16Χ-2,000-1,00	---	---	---	10.0000 22/06/2015	---	---	---
164,802,894	1.00	3.00	Πργμ/Πργμ	24/02/2029	17	---	24/02	3.00	1	ΟΕΔ-ΣΤΘ-240229-17Χ-2,000-1,00	---	---	---	10.0000 22/06/2015	---	---	---
165,460,943	1.00	3.00	Πργμ/Πργμ	24/02/2030	18	---	24/02	3.00	1	ΟΕΔ-ΣΤΘ-240230-18Χ-2,000-1,00	---	---	---	10.0000 22/06/2015	---	---	---
129,007,241	1.00	3.00	Πργμ/Πργμ	24/02/2031	19	---	24/02	3.00	1	ΟΕΔ-ΣΤΘ-240231-19Χ-2,000-1,00	---	---	---	10.0000 22/06/2015	---	---	---
126,192,683	1.00	3.00	Πργμ/Πργμ	24/02/2032	20	---	24/02	3.00	1	ΟΕΔ-ΣΤΘ-240232-20Χ-2,000-1,00	---	---	---	10.0000 22/06/2015	---	---	---
146,905,168	1.00	3.00	Πργμ/Πργμ	24/02/2033	21	---	24/02	3.00	1	ΟΕΔ-ΣΤΘ-240233-21Χ-2,000-1,00	---	---	---	10.0000 22/06/2015	---	---	---
154,475,606	1.00	3.00	Πργμ/Πργμ	24/02/2034	22	---	24/02	3.00	1	ΟΕΔ-ΣΤΘ-240234-22Χ-2,000-1,00	---	---	---	10.0000 22/06/2015	---	---	---
144,429,441	1.00	3.00	Πργμ/Πργμ	24/02/2035	23	---	24/02	3.00	1	ΟΕΔ-ΣΤΘ-240235-23Χ-2,000-1,00	---	---	---	10.0000 22/06/2015	---	---	---
166,211,676	1.00	3.00	Πργμ/Πργμ	24/02/2036	24	---	24/02	3.00	1	ΟΕΔ-ΣΤΘ-240236-24Χ-2,000-1,00	---	---	---	10.0000 22/06/2015	---	---	---
145,461,669	1.00	3.00	Πργμ/Πργμ	24/02/2037	25	---	24/02	3.00	1	ΟΕΔ-ΣΤΘ-240237-25Χ-2,000-1,00	---	---	---	10.0000 22/06/2015	---	---	---
146,941,087	1.00	3.00	Πργμ/Πργμ	24/02/2038	26	---	24/02	3.00	1	ΟΕΔ-ΣΤΘ-240238-26Χ-2,000-1,00	---	---	---	10.0000 22/06/2015	---	---	---
135,115,612	1.00	3.00	Πργμ/Πργμ	24/02/2039	27	---	24/02	3.00	1	ΟΕΔ-ΣΤΘ-240239-27Χ-2,000-1,00	---	---	---	10.0000 22/06/2015	---	---	---
141,909,637	1.00	3.00	Πργμ/Πργμ	24/02/2040	28	---	24/02	3.00	1	ΟΕΔ-ΣΤΘ-240240-28Χ-2,000-1,00	---	---	---	10.0000 22/06/2015	---	---	---
136,788,720	1.00	3.00	Πργμ/Πργμ	24/02/2041	29	---	24/02	3.00	1	ΟΕΔ-ΣΤΘ-240241-29Χ-2,000-1,00	---	---	---	10.0000 22/06/2015	---	---	---
163,643,410	1.00	3.00	Πργμ/Πργμ	24/02/2042	30	---	24/02	3.00	1	ΟΕΔ-ΣΤΘ-240242-30Χ-2,000-1,00	---	---	---	10.0000 22/06/2015	---	---	---
4,000,000	1,000.00	3.88	Πργμ/Πργμ	12/03/2029	10	---	12/03	3.88	1	ΟΕΔ-ΣΤΘ-120329-10Χ-3,875-1,0000	---	---	---	---	---	100.0000	A 15/10/2019
503,753	1,000.00	0.32	FLR Πργμ/360	16/09/2021	2	---	16/03 - 16/09	---	1	ΟΕΔ-ΚΥΜ-160921-02Χ-0,319-1,000	---	---	---	---	---	---	---
3,000,000	1,000.00	3.38	Πργμ/Πργμ	15/02/2025	7	---	15/02	3.38	1	ΟΕΔ-ΣΤΘ-150225-07Χ-3,375-1,000	---	---	---	---	---	---	---
250,250	1,000.00	2.90	Πργμ/Πργμ	20/03/2023	4	---	20/03	2.90	1	ΟΕΔ-ΣΤΘ-200323-04Χ-2,900-1,000	---	---	---	---	---	---	---
964,000	1,000.00	3.25	Πργμ/Πργμ	20/03/2025	6	---	20/03	3.25	1	ΟΕΔ-ΣΤΘ-200325-06Χ-3,250-1,000	---	---	---	---	---	---	---
2,100,000	1,000.00	3.55	Πργμ/Πργμ	20/03/2026	7	---	20/03	3.55	1	ΟΕΔ-ΣΤΘ-200326-07Χ-3,550-1,000	---	---	---	---	---	---	---
2,500,000	1,000.00	1.88	Πργμ/Πργμ	23/07/2026	7	---	23/07	1.88	1	ΟΕΔ-ΣΤΘ-230726-07Χ-1,875-1,000	---	---	---	---	---	---	---

Σημειώσεις Ομολόγων Ελλ. Δημοσίου

Ο Όγκος Συναλλαγών υπολογίζεται ως (Τεμάχια) * (Ονομαστική Τιμή). Η Αξία Συναλλαγών υπολογίζεται ως (Τεμάχια) * (Ονομαστική Τιμή) * (Τιμή %) + (Δεδοουλευμένοι Τόκοι)

Η Αξία του τρέχοντος τοκομεριδίου για τις εκδόσεις Ονομαστικής Αξίας 0,01 ευρώ, αναφέρεται σε Ονομαστική Αξία 100 ευρώ.

FLR (= Floating Interest Rate) Ομόλογο Μεταβλητού Επιτοκίου.

[1] - Η Ημερομηνία Λήξης της τοκοφόρου περιόδου και η Ημερομηνία Πληρωμής του τοκομεριδίου.

Ομόλογα Ελληνικού Δημοσίου

Πλήθος Εισηγμ. Ομολογιών	Ονομ. αξία	Σημερινό επιτόκιο	Υπολογισμός Δεδουλευμένων	Ημερ/νία Λήξης [1]	Διάρκεια (έτη)	Σημείωση	Ημερομηνία Πληρ.	Αξία τρέχοντος	Μον. Διαπρ.	Ομόλογα Ελληνικού Δημοσίου	Κατωτ Τιμή	Ανωτ Τιμή	Τιμή κλειστ.	Προηγ. Κλείσιμο-ημ/νία	Όγκος	Αξία Συναλλαγών	Τελευταία εντολή Τιμή	Αγορ./ Πώλ. Ημερομηνία
--------------------------	------------	-------------------	---------------------------	--------------------	----------------	----------	------------------	----------------	-------------	-----------------------------------	------------	-----------	--------------	------------------------	-------	-----------------	-----------------------	------------------------

Σημειώσεις Ομολόγων Ελλ. Δημοσίου

Ο Όγκος Συναλλαγών υπολογίζεται ως (Τεμάχια) * (Ονομαστική Τιμή). Η Αξία Συναλλαγών υπολογίζεται ως (Τεμάχια) * (Ονομαστική Τιμή) * (Τιμή %) + (Δεδουλευμένοι Τόκοι)

Η Αξία του τρέχοντος τοκομεριδίου για τις εκδόσεις Ονομαστικής Αξίας 0,01 ευρώ, αναφέρεται σε Ονομαστική Αξία 100 ευρώ.

FLR (= Floating Interest Rate) Ομόλογο Μεταβλητού Επιτοκίου.

[1] - Η Ημερομηνία Λήξης της τοκοφόρου περιόδου και η Ημερομηνία Πληρωμής του τοκομεριδίου.

Έντοκα Γραμμάτια & Zero Coupon Ομόλογα Ελληνικού Δημοσίου

Ημερ/νία	Διάρκειας 13 εβδομάδων									Διάρκειας 26 εβδομάδων									Διάρκειας 52 εβδομάδων								
	Ημερ/νία Λήξης	Αρχικό Επιτόκιο	Πλήθος Εισηγμένων	Ονομική αξία	Τιμή έκδοσης	Τελευταία Τιμή	Συναλλαγή Ημερομηνία	Όγκος Συναλλαγών	Σημ.	Ημερ/νία Λήξης	Αρχικό Επιτόκιο	Πλήθος Εισηγμένων	Ονομ/κή αξία	Τιμή έκδοσης	Τελευταία Τιμή	Συναλλαγή Ημερομηνία	Όγκος Συναλλαγών	Σημ.	Ημερ/νία Λήξης	Αρχικό Επιτόκιο	Πλήθος Εισηγμένων	Ονομική αξία	Τιμή έκδοσης	Τελευταία Τιμή	Συναλλαγή Ημερομηνία	Όγκος Συναλλαγών	Σημ.
14/12/2018	---	---	---	---	---	---	---	---	---	---	---	---	---	---	---	---	---	---	13/12/2019	1.09	1,000,000	1,000.00	989.10	---	---	---	---
15/03/2019	---	---	---	---	---	---	---	---	---	---	---	---	---	---	---	---	---	---	13/03/2020	0.95	1,000,000	1,000.00	990.50	---	---	---	---
14/06/2019	---	---	---	---	---	---	---	---	---	---	---	---	---	---	---	---	---	---	12/06/2020	0.47	1,000,000	1,000.00	995.30	---	---	---	---
13/09/2019	---	---	---	---	---	---	---	---	---	---	---	---	---	---	---	---	---	---	11/09/2020	0.29	1,000,000	1,000.00	997.05	---	---	---	---

Ομόλογα σε Κυκλοφορία	Νόμισμα / Ελάχιστη διαπραγ.	Ημερομηνία Πληρ.	Αξία τρέχοντος τοκομεριδίου	Σημείωση	Τοκομερίδιο	Μονάδα διαπραγ/σης	Ημερ/νία Έκδοσης	Διάρκεια (έτη)	Σημερινό επιτόκιο	Υ.Δ.Τ σε	Ομόλογα	Τελευταία τιμή προηγ.	Τελευτ. Τιμή	Εκφ. τοις μετρητοίς (€)	Συναλλαγές σε τμχ	Ελάχιστο ζωής	Μέγιστο ζωής		
0	GBP / 10	01/12	0.25	---	62	1	01/12/1928	100	2.5	360	Ε.Κ.Τ.Ε.	---	---	---	---	---	---		
103,746	GBP / 10	01/12	0.25	---	60	1	01/12/1930	98	2.5	360	Ε.Κ.Τ.Ε. σειρά	2.27	05/02/1996	2.27	Π	05/02/1996	---	2.27	2.27

Νομικών Προσώπων και Εταιρειών σε Συνάλλαγμα και Ευρο

Σημειώσεις Ομολόγων Ελλ. Δημοσίου

Υ.Δ.Τ: Υπολογισμός Δεδουλευμένων Τόκων.

FLR (= Floating Interest Rate) Ομόλογο Μεταβλητού Επιτοκίου.

Η ελάχιστη διαπραγματεύσιμη Ονομαστική Αξία για όλους τους Άυλους Τίτλους του Δημοσίου είναι τα 100 Ευρώ.

(μφρ-0)

Πίνακας Μελών Χρηματιστηρίου Αθηνών και Μελών ΕΤ.ΕΚ.

Επωνυμία	Διεύθυνση	Τηλέφωνο	Φαξ	Αγορά Μετοχών			Αγορά Παραγώγων		Μέλη ΕΤ.ΕΚ.	
				Μέλος Αγοράς	Μέλος εξ Αποστάσεως	Ειδικός Διαπρήτης	Διαπρήτης	Ειδικός Διαπρήτης	Γενικό Εκκαθιστικό	Άμεσο Εκκαθιστικό
ALPHA ΤΡΑΠΕΖΑ Α.Ε.									a	
ΣΤΑΔΙΟΥ 40, ΑΘΗΝΑ										
(210)-3260000 (210)-3264116										
(210)-3265546 (210)-3265811										
ΛΕΩΦ. ΑΘΗΝΩΝ 103, ΑΘΗΝΑ										
+30 2103436820 210-3436270										
ARGUS STOCKBROKERS LTD				a	a		a			
ΛΕΩΦΟΡΟΣ ΔΗΜΟΣΘΕΝΗ ΣΕΒΕΡΗ 25, ΛΕΥΚΩΣΙΑ ΚΥΠΡΟΥ										
+357 22717000 0035722717070										
ATLANTIC SECURITIES LTD				a	a					
ΠΡΟΔΡΟΜΟΥ 37, ΛΕΥΚΩΣΙΑ ΚΥΠΡΟΥ										
+357 22445400 00357 22661914										
ΑΧΟΝ ΧΡΗΜΑΤΙΣΤΗΡΙΑΚΗ Α.Ε.Π.Ε.Υ.				a			a			
ΣΤΑΔΙΟΥ 48, ΑΘΗΝΑ										
+30 2103363800 210-3243903										
ΒΕΤΑ ΧΡΗΜΑΤΙΣΤΗΡΙΑΚΗ Α.Ε.Π.Ε.Υ.				a		a	a			a
Λ.ΑΛΕΞΑΝΔΡΑΣ & ΒΡΑΪΛΑ 29, ΑΘΗΝΑ										
+30 2106478900 210-6410139										
BNP PARIBAS SECURITIES SERVICES									a	
ΛΑΜΨΑΚΟΥ 2, ΑΘΗΝΑ										
+30 2107468500 210-7468579-581										
CAPITAL ΑΧΕΠΕΥ				a			a			
ΜΗΤΡΟΠΟΛΕΩΣ 58, ΑΘΗΝΑ										
+30 2103369700 +30 210 3369820										
CFS ΧΡΗΜΑΤΙΣΤΗΡΙΑΚΗ Α.Ε.Π.Ε.Υ.				a						
ΠΑΠΑΡΡΗΓΟΠΟΥΛΟΥ 3, ΑΘΗΝΑ										
+30 2103360800 +30 210-3360980										
CITIGROUP GLOBAL MARKETS EUROPE AG				a	a					
REUTERWEG 16, ΦΡΑΚΝΦΟΥΡΤΗ										
CITIGROUP GLOBAL MARKETS LIMITED				a	a					
CITIGROUP CENTER, CANADA SQ., CANARY WHARF 1, LONDON										
+44 02079864000										
CREDIT SUISSE SECURITIES (EUROPE) LIMITED				a	a					
CABOT SQUARE 1, LONDON										
+44 2078888888										
DEUTSCHE BANK AG					a					
GREAT WINCHESTER STREET 1, LONDON										
+44 20 754 54209 00441133361437										
EUROBANK EQUITIES Α.Ε.Π.Ε.Υ.				a		a	a	a		a
ΦΙΛΕΛΛΗΝΩΝ 10 & ΞΕΝΟΦΩΝΤΟΣ 13, ΑΘΗΝΑ										
+30 2103720000 210-3720001										
EUROCORP Α.Ε.Π.Ε.Υ.				a			a			a
ΠΛ.ΦΙΛΙΚΗΣ ΕΤΑΙΡΕΙΑΣ 14, ΑΘΗΝΑ										
+30 2107263500 2107263666										
EUROTRUST ΧΡΗΜΑΤΙΣΤΗΡΙΑΚΗ Α.Ε.Π.Ε.Υ.				a						
ΣΕΒΑΣΤΟΥΠΟΛΕΩΣ 113, ΑΘΗΝΑ										
+30 2103363100 +30 210-3238334										
EUROXX ΧΡΗΜΑΤΙΣΤΗΡΙΑΚΗ Α.Ε.Π.Ε.Υ.				a		a	a	a		a
ΠΑΛΑΙΟΛΟΓΟΥ 7, ΧΑΛΑΝΔΡΙ										
+30 2106879400 210-6879401										
(210)-6879400 (210)-6879401										
GLOBAL CAPITAL SECURITIES & FINANCIAL SERVICES LTD				a	a					
ΛΕΩΦ. ΑΡΧΙΕΠΙΣΚΟΠΟΥ ΜΑΚΑΡΙΟΥ Γ, ΚΤΙΡΙΟ ALPHA HOUSE 50, ΛΕΥΚΩΣΙΑ										
+357 22710710 357 22339332										
HSBC FRANCE									a	
Λ. ΜΕΣΟΓΕΙΩΝ 109-111, ΑΘΗΝΑ										
+30 2106960000 210-6929336										
INDEX ΧΡΗΜΑΤΙΣΤΗΡΙΑΚΗ Α.Ε.Π.Ε.Υ.				a						
ΔΡΑΓΑΤΣΑΝΙΟΥ 6, ΑΘΗΝΑ										
+30 2103213920 +30 210-3213216										
LAIKI FINANCIAL SERVICES LTD					a					
ΛΕΩΦ. ΒΥΡΩΝΟΣ 26, ΛΕΥΚΩΣΙΑ ΚΥΠΡΟΥ										
357 22367367 357 22718567										
MEGA EQUITY SECURITIES & FINANCIAL SERVICES PUBLIC LTD				a	a		a			
ΛΕΩΦ. ΓΡΙΒΑ ΔΙΓΕΝΗ 42-44, ΛΕΥΚΩΣΙΑ ΚΥΠΡΟΥ										
+357 22711711 357 22711811										
MERIT ΧΡΗΜΑΤΙΣΤΗΡΙΑΚΗ Α.Ε.Π.Ε.Υ.				a		a	a			a
ΣΟΦΟΚΛΕΟΥΣ 5, ΑΘΗΝΑ										
+30 2141008800 210-3671830										
MERRILL LYNCH INTERNATIONAL				a	a					
KING EDWARD STREET 2, LONDON										
+44 20276281000										
NUNTIUS ΧΡΗΜΑΤΙΣΤΗΡΙΑΚΗ Α.Ε.Π.Ε.Υ.				a						
ΔΡΑΓΑΤΣΑΝΙΟΥ 6, ΑΘΗΝΑ										
+30 2103350599 +30210-3254846										
ONE PLUS CAPITAL LIMITED				a	a					
75 PRODROMOU AVENUE, ONEWORLD PARKVIEW HOUSE, 3RD FLOOR, 30722873760										
PROCHOICE CHRIMATISTIRIAKI LTD				a	a					
ΣΠΥΡΟΥ ΚΥΠΡΙΑΝΟΥ 57, ΛΕΥΚΩΣΙΑ ΚΥΠΡΟΥ										
+357-24-661192 +357-24-662464										
SHARELINK SECURITIES & FINANCIAL SERVICES LTD				a	a		a			
ΘΕΟΤΟΚΗ ΜΕΓΑΡΟ ΕΛΛΗΝΑ 6, ΛΕΥΚΩΣΙΑ ΚΥΠΡΟΥ										
+357 22554200 +357 22750852										
SOCIETE GENERALE S.A.				a	a		a			
17 COURS VALMY 92987 PUTEAUX - LA DEFENSE, ΠΑΡΙΣΙ										
+33 157290504 +33142138697										
SOLIDUS SECURITIES Α.Ε.Π.Ε.Υ.				a			a			a
ΛΟΥΙΖΗΣ ΡΙΑΝΚΟΥΡ 64, ΑΘΗΝΑ										
+30 2106900600 210-6985421										
THE CYPRUS INVESTMENT & SECURITIES CORPORATION LTD				a	a					
ΛΕΩΦ. ΛΕΜΕΣΟΥ 154, ΛΕΥΚΩΣΙΑ ΚΥΠΡΟΥ										
+357 22121700 357 22338800										

Πίνακας Μελών Χρηματιστηρίου Αθηνών και Μελών ΕΤ.ΕΚ.

Επωνυμία	Τηλέφωνο	Φαξ	Αγορά Μετοχών			Αγορά Παραγώγων		Μέλη ΕΤ.ΕΚ.	
			Μέλος Αγοράς	Μέλος εξ Αποστάσεως	Ειδικός Διαπρήτης	Διαπρήτης	Ειδικός Διαπρήτης	Γενικό Εκκαθιστικό	Άμεσο Εκκαθιστικό
UBS LIMITED				a					
FINSBURY AVENUE 1 , LONDON	+44 2075687135								
Α. ΣΑΡΡΗΣ ΧΡΗΜΑΤΙΣΤΗΡΙΑΚΗ Α.Ε.Π.Ε.Υ.			a						
ΔΡΑΓΑΤΣΑΝΙΟΥ 6, ΑΘΗΝΑ	+30 2103367700	210-3312324							
ΑΛΦΑ FINANCE ΔΕΠΕΥ			a		a	a	a		a
ΜΕΡΛΙΝ 5, ΑΘΗΝΑ	+30 2103677400	210-33311193							
Γ. Α. ΠΕΡΒΑΝΑΣ ΧΡΗΜΑΤΙΣΤΗΡΙΑΚΗ Α.Ε.Π.Ε.Υ.			a						
ΣΟΦΟΚΛΕΟΥΣ 7-9, ΑΘΗΝΑ	+30 2103727200	210-3210-291							
ΔΥΝΑΜΙΚΗ ΧΡΗΜΑΤΙΣΤΗΡΙΑΚΗ Α.Ε.Π.Ε.Υ			a			a			a
ΛΕΩΦ.ΣΥΓΓΡΟΥ 223 & ΤΡΑΛΛΕΩΝ 2 , ΝΕΑ ΣΜΥΡΝΗ	+30 2103677700	210-3677777							
ΕΘΝΙΚΗ ΤΡΑΠΕΖΑ ΤΗΣ ΕΛΛΑΔΟΣ Α.Ε.			a		a	a		a	
ΑΚΑΔΗΜΙΑΣ 68, ΑΘΗΝΑ	(210)-3328817	(210)-3328678							
ΑΙΟΛΟΥ 86, ΑΘΗΝΑ	(210)-3341000	(210)-3228187							
ΕΘΝΙΚΗ ΧΡΗΜΑΤΙΣΤΗΡΙΑΚΗ Α.Ε.Π.Ε.Υ.			a		a	a	a		
ΛΕΩΦ. ΚΗΦΙΣΙΑΣ, ΚΤΗΡΙΟ Α 66, ΑΘΗΝΑ	+30 2107720000	+30 210-7720002							
ΕΛΛΗΝΙΚΗ ΤΡΑΠΕΖΑ (ΕΠΕΝΔΥΣΕΙΣ) ΛΤΔ				a					
ΛΕΩΦ.ΚΥΡΙΑΚΟΥ ΜΑΤΣΗ 31 - ΤΘ 24747 , ΛΕΥΚΩΣΙΑ ΚΥΠΡΟΥ	+357 22500100	357 22500110							
ΕΛΛΗΝΟΑΜΕΡΙΚΑΝΙΚΗ ΧΡΗΜΑΤΙΣΤΗΡΙΑΚΗ Α.Ε.Π.Ε.Υ.			a		a	a			a
ΑΝΔΡΕΑ ΠΑΠΑΝΔΡΕΟΥ 27, ΑΘΗΝΑ	+30 2103311100	+30 210-3215968							
Ι. Χ. ΜΑΥΡΙΚΗΣ ΧΡΗΜΑΤΙΣΤΗΡΙΑΚΗ Α.Ε.Π.Ε.Υ.			a						
ΣΟΦΟΚΛΕΟΥΣ 5, ΑΘΗΝΑ	+30 2103216730	210-3217767							
ΚΑΠΠΑ ΧΡΗΜΑΤΙΣΤΗΡΙΑΚΗ Α.Ε.Π.Ε.Υ.			a			a			
ΒΑΛΛΩΡΙΤΟΥ 15, ΑΘΗΝΑ	+30 2103678600	+30 210-3641002							
ΚΑΡΑΜΑΝΩΦ ΧΡΗΜΑΤΙΣΤΗΡΙΑΚΗ Α.Ε.Π.Ε.Υ.			a			a			
ΠΛ. ΑΓΙΩΝ ΘΕΟΔΩΡΩΝ 2, ΑΘΗΝΑ	+30 2103212947	+30 210-3217088							
ΚΥΚΛΟΣ ΧΡΗΜΑΤΙΣΤΗΡΙΑΚΗ Α.Ε.Π.Ε.Υ.			a			a			a
ΠΑΝΕΠΙΣΤΗΜΙΟΥ 39, ΑΘΗΝΑ	+30 2103364300	+30 210-3239122							
ΛΕΩΝ ΔΕΠΟΛΑΣ ΧΡΗΜΑΤΙΣΤΗΡΙΑΚΗ Α.Ε.Π.Ε.Υ.			a		a	a			
ΧΡ. ΛΑΔΑ 1, ΑΘΗΝΑ	+30 2103213276	+30 210-3211618							
Ν. ΧΡΥΣΟΧΟΙΔΗΣ ΧΡΗΜΑΤΙΣΤΗΡΙΑΚΗ Α.Ε.Π.Ε.Υ.			a			a			a
ΣΟΦΟΚΛΕΟΥΣ 7-9, ΑΘΗΝΑ	+30 2103213913	+30 210-3216115							
ΠΑΝΤΕΛΑΚΗΣ ΧΡΗΜΑΤΙΣΤΗΡΙΑΚΗ Α.Ε.Π.Ε.Υ			a		a	a	a		
ΕΘΝΙΚΗΣ ΑΝΤΙΣΤΑΣΕΩΣ Β 57, ΧΑΛΑΝΔΡΙ	+30 2106965000	210-6929550							
ΠΕΙΡΑΙΩΣ Α.Ε.Π.Ε.Υ.			a		a	a	a		a
ΣΤΑΔΙΟΥ 10, ΑΘΗΝΑ	+30 2103354100	210-3354170							
ΠΗΓΑΣΟΣ ΧΡΗΜΑΤΙΣΤΗΡΙΑΚΗ Α.Ε.Π.Ε.Υ.			a			a			
ΒΑΛΛΩΡΙΤΟΥ & ΑΜΕΡΙΚΗΣ 17 , ΑΘΗΝΑ	+30 2103670700	+30 210-3670760							
ΣΤ. ΕΜ. ΛΑΥΡΕΝΤΑΚΗΣ ΧΡΗΜΑΤΙΣΤΗΡΙΑΚΗ Α.Ε.Π.Ε.Υ.			a			a			
ΣΟΦΟΚΛΕΟΥΣ 7-9, ΑΘΗΝΑ	+30 2103213336	+30 210-3246572							
ΤΡΑΠΕΖΑ EUROBANK ERGASIAS A.E.								a	
ΟΘΩΝΟΣ 8, ΑΘΗΝΑ	(210)-3337969	(210)-3245916							
	(210)-3337000	(210)-3233866							
ΟΘΩΝΟΣ 8, ΑΘΗΝΑ	+30 2103337000	210-3245916							
ΤΡΑΠΕΖΑ ΟΡΤΙΜΑ BANK Α.Ε.			a		a	a	a	a	
ΑΙΓΙΑΛΕΙΑΣ & ΠΑΡΑΔΕΙΣΟΥ 32 , ΜΑΡΟΥΣΙ	+30 2108173111	+30 210-6896325							
ΤΡΑΠΕΖΑ ΠΕΙΡΑΙΩΣ Α.Ε.			a			a		a	
ΑΜΕΡΙΚΗΣ 4, ΑΘΗΝΑ	(210)-3335000	(210)-3335079							
	(210)-3335918	(210)-3254207							
ΑΜΕΡΙΚΗΣ 4, ΑΘΗΝΑ	+30 2103335000	210-3335079							

Πίνακας Μετοχών Υπό Ειδική Διαπραγμάτευση

Χρέογραφα	Κατηγορία Διαπραγμάτευσης
Ειδικός Διαπραγματευτής	Έναρξη Ειδικής Διαπραγμάτευσης
A.S. COMPANY (ΚΟ)	Κύρια Αγορά
EUROBANK EQUITIES Α.Ε.Π.Ε.Υ.	01/04/2019
ALPHA BANK (ΚΟ)	Κύρια Αγορά
EUROBANK EQUITIES Α.Ε.Π.Ε.Υ.	24/10/2012
MERIT ΧΡΗΜΑΤΙΣΤΗΡΙΑΚΗ Α.Ε.Π.Ε.Υ.	03/09/2013
ΑΛΦΑ FINANCE ΑΕΠΕΥ	29/02/2016
ΕΘΝΙΚΗ ΧΡΗΜΑΤΙΣΤΗΡΙΑΚΗ Α.Ε.Π.Ε.Υ.	15/01/2013
ΕΛΛΗΝΟΑΜΕΡΙΚΑΝΙΚΗ ΧΡΗΜΑΤΙΣΤΗΡΙΑΚΗ Α.Ε.Π.Ε.Υ.	06/02/2019
ΛΕΩΝ ΔΕΠΟΛΑΣ ΧΡΗΜΑΤΙΣΤΗΡΙΑΚΗ Α.Ε.Π.Ε.Υ.	04/01/2016
ΠΕΙΡΑΙΩΣ Α.Ε.Π.Ε.Υ.	28/05/2013
ΑΤΤΙΣΑ ΣΥΜΜΕΤΟΧΩΝ (ΚΟ)	Κύρια Αγορά
ΕΛΛΗΝΟΑΜΕΡΙΚΑΝΙΚΗ ΧΡΗΜΑΤΙΣΤΗΡΙΑΚΗ Α.Ε.Π.Ε.Υ.	28/12/2017
ΑΤΤΙΣΑ BANK Α.Τ.Ε. (ΚΟ)	Κύρια Αγορά
EUROBANK EQUITIES Α.Ε.Π.Ε.Υ.	11/11/2019
EUROXX ΧΡΗΜΑΤΙΣΤΗΡΙΑΚΗ Α.Ε.Π.Ε.Υ.	22/01/2016
ΠΕΙΡΑΙΩΣ Α.Ε.Π.Ε.Υ.	20/09/2017
AUTOHELLAS (ΚΟ)	Κύρια Αγορά
EUROXX ΧΡΗΜΑΤΙΣΤΗΡΙΑΚΗ Α.Ε.Π.Ε.Υ.	02/07/2018
ΑΛΦΑ FINANCE ΑΕΠΕΥ	01/07/2019
BRIQ PROPERTIES (ΚΟ)	Κύρια Αγορά
EUROBANK EQUITIES Α.Ε.Π.Ε.Υ.	09/01/2019
BYTE COMPUTER (ΚΟ)	Κύρια Αγορά
MERIT ΧΡΗΜΑΤΙΣΤΗΡΙΑΚΗ Α.Ε.Π.Ε.Υ.	04/08/2013
CENERGY HOLDINGS (ΚΑ)	Κύρια Αγορά
EUROBANK EQUITIES Α.Ε.Π.Ε.Υ.	02/01/2017
ΑΛΦΑ FINANCE ΑΕΠΕΥ	02/01/2017
CNL CAPITAL (ΚΟ)	Κύρια Αγορά
MERIT ΧΡΗΜΑΤΙΣΤΗΡΙΑΚΗ Α.Ε.Π.Ε.Υ.	01/10/2018
COCA-COLA HBC AG (ΚΟ)	Κύρια Αγορά
EUROBANK EQUITIES Α.Ε.Π.Ε.Υ.	23/10/2013
ΕΘΝΙΚΗ ΧΡΗΜΑΤΙΣΤΗΡΙΑΚΗ Α.Ε.Π.Ε.Υ.	29/04/2013
ΠΕΙΡΑΙΩΣ Α.Ε.Π.Ε.Υ.	04/05/2015
FOURLIS ΣΥΜΜΕΤΟΧΩΝ (ΚΟ)	Κύρια Αγορά
EUROBANK EQUITIES Α.Ε.Π.Ε.Υ.	01/12/2016
EUROXX ΧΡΗΜΑΤΙΣΤΗΡΙΑΚΗ Α.Ε.Π.Ε.Υ.	01/12/2016
ΠΕΙΡΑΙΩΣ Α.Ε.Π.Ε.Υ.	06/03/2017
INTERCONTINENTAL (ΚΟ)	Κύρια Αγορά
ΛΕΩΝ ΔΕΠΟΛΑΣ ΧΡΗΜΑΤΙΣΤΗΡΙΑΚΗ Α.Ε.Π.Ε.Υ.	03/06/2019
INTRACOM HOLDINGS (ΚΟ)	Κύρια Αγορά
ΛΕΩΝ ΔΕΠΟΛΑΣ ΧΡΗΜΑΤΙΣΤΗΡΙΑΚΗ Α.Ε.Π.Ε.Υ.	08/10/2018
JUMBO (ΚΟ)	Κύρια Αγορά
MERIT ΧΡΗΜΑΤΙΣΤΗΡΙΑΚΗ Α.Ε.Π.Ε.Υ.	06/11/2017
ΠΕΙΡΑΙΩΣ Α.Ε.Π.Ε.Υ.	06/03/2017
LAMDA DEVELOPMENT (ΚΟ)	Κύρια Αγορά
EUROBANK EQUITIES Α.Ε.Π.Ε.Υ.	08/12/2014
ΠΑΝΤΕΛΑΚΗΣ ΧΡΗΜΑΤΙΣΤΗΡΙΑΚΗ Α.Ε.Π.Ε.Υ.	06/11/2017
ΠΕΙΡΑΙΩΣ Α.Ε.Π.Ε.Υ.	29/06/2017
MARFIN INVESTMENT GROUP (ΚΟ)	Κύρια Αγορά
ΠΕΙΡΑΙΩΣ Α.Ε.Π.Ε.Υ.	02/02/2013
MLS ΠΛΗΡΟΦΟΡΙΚΗ (ΚΟ)	Κύρια Αγορά
ΠΕΙΡΑΙΩΣ Α.Ε.Π.Ε.Υ.	01/08/2019
PROFILE (ΚΟ)	Κύρια Αγορά
ΠΑΝΤΕΛΑΚΗΣ ΧΡΗΜΑΤΙΣΤΗΡΙΑΚΗ Α.Ε.Π.Ε.Υ.	01/07/2019
QUALITY & RELIABILITY (ΚΟ)	Κύρια Αγορά
ΒΕΤΑ ΧΡΗΜΑΤΙΣΤΗΡΙΑΚΗ Α.Ε.Π.Ε.Υ.	20/08/2014
QUEST ΣΥΜΜΕΤΟΧΩΝ (ΚΟ)	Κύρια Αγορά
ΒΕΤΑ ΧΡΗΜΑΤΙΣΤΗΡΙΑΚΗ Α.Ε.Π.Ε.Υ.	26/03/2018
EUROBANK EQUITIES Α.Ε.Π.Ε.Υ.	28/01/2019
TITAN CEMENT (ΚΑ)	Κύρια Αγορά
EUROBANK EQUITIES Α.Ε.Π.Ε.Υ.	07/11/2019
VIOHALCO SA/NV (ΚΑ)	Κύρια Αγορά
EUROBANK EQUITIES Α.Ε.Π.Ε.Υ.	01/01/2017
MERIT ΧΡΗΜΑΤΙΣΤΗΡΙΑΚΗ Α.Ε.Π.Ε.Υ.	17/03/2014
ΑΛΦΑ FINANCE ΑΕΠΕΥ	17/02/2014
ΑΒΑΞ Α.Ε. (ΚΟ)	Κύρια Αγορά
EUROBANK EQUITIES Α.Ε.Π.Ε.Υ.	14/12/2015
ΑΔΜΗΕ ΣΥΜΜΕΤΟΧΩΝ Α.Ε. (ΚΟ)	Κύρια Αγορά
ΠΕΙΡΑΙΩΣ Α.Ε.Π.Ε.Υ.	29/06/2017

Πίνακας Μετοχών Υπό Ειδική Διαπραγμάτευση

Χρεόγραφο	Κατηγορία Διαπραγμάτευσης
Ειδικός Διαπραγματευτής	Έναρξη Ειδικής Διαπραγμάτευσης
ΑΛΟΥΜΥΛ (ΚΟ)	Κύρια Αγορά
ΒΕΤΑ ΧΡΗΜΑΤΙΣΤΗΡΙΑΚΗ Α.Ε.Π.Ε.Υ.	18/07/2013
ΓΕΚ ΤΕΡΝΑ (ΚΟ)	Κύρια Αγορά
ΕΛΛΗΝΟΑΜΕΡΙΚΑΝΙΚΗ ΧΡΗΜΑΤΙΣΤΗΡΙΑΚΗ Α.Ε.Π.Ε.Υ.	07/09/2015
ΠΕΙΡΑΙΩΣ Α.Ε.Π.Ε.Υ.	29/08/2019
ΔΕΗ (ΚΟ)	Κύρια Αγορά
EUROBANK EQUITIES Α.Ε.Π.Ε.Υ.	23/10/2012
MERIT ΧΡΗΜΑΤΙΣΤΗΡΙΑΚΗ Α.Ε.Π.Ε.Υ.	06/11/2017
ΑΛΦΑ FINANCE ΑΕΠΕΥ	08/01/2013
ΑΛΦΑ FINANCE ΑΕΠΕΥ	23/07/2018
ΕΘΝΙΚΗ ΧΡΗΜΑΤΙΣΤΗΡΙΑΚΗ Α.Ε.Π.Ε.Υ.	26/03/2013
ΠΕΙΡΑΙΩΣ Α.Ε.Π.Ε.Υ.	28/09/2013
ΕΘΝΙΚΗ ΤΡΑΠΕΖΑ (ΚΟ)	Κύρια Αγορά
EUROBANK EQUITIES Α.Ε.Π.Ε.Υ.	24/10/2012
MERIT ΧΡΗΜΑΤΙΣΤΗΡΙΑΚΗ Α.Ε.Π.Ε.Υ.	03/09/2013
ΑΛΦΑ FINANCE ΑΕΠΕΥ	08/01/2013
ΕΘΝΙΚΗ ΧΡΗΜΑΤΙΣΤΗΡΙΑΚΗ Α.Ε.Π.Ε.Υ.	28/02/2013
ΕΛΛΗΝΟΑΜΕΡΙΚΑΝΙΚΗ ΧΡΗΜΑΤΙΣΤΗΡΙΑΚΗ Α.Ε.Π.Ε.Υ.	25/07/2014
ΛΕΩΝ ΔΕΠΟΛΑΣ ΧΡΗΜΑΤΙΣΤΗΡΙΑΚΗ Α.Ε.Π.Ε.Υ.	20/04/2015
ΠΕΙΡΑΙΩΣ Α.Ε.Π.Ε.Υ.	08/09/2013
ΕΚΤΕΡ (ΚΟ)	Κύρια Αγορά
EUROBANK EQUITIES Α.Ε.Π.Ε.Υ.	16/10/2017
ΛΕΩΝ ΔΕΠΟΛΑΣ ΧΡΗΜΑΤΙΣΤΗΡΙΑΚΗ Α.Ε.Π.Ε.Υ.	21/05/2018
ΕΛΑΣΤΡΟΝ (ΚΟ)	Κύρια Αγορά
ΛΕΩΝ ΔΕΠΟΛΑΣ ΧΡΗΜΑΤΙΣΤΗΡΙΑΚΗ Α.Ε.Π.Ε.Υ.	20/02/2017
ΕΛΒΑΛΧΑΛΚΟΡ (ΚΟ)	Κύρια Αγορά
EUROBANK EQUITIES Α.Ε.Π.Ε.Υ.	07/05/2018
ΑΛΦΑ FINANCE ΑΕΠΕΥ	07/05/2018
ΕΛΛΑΚΤΩΡ (ΚΟ)	Κύρια Αγορά
EUROXX ΧΡΗΜΑΤΙΣΤΗΡΙΑΚΗ Α.Ε.Π.Ε.Υ.	24/09/2018
ΑΛΦΑ FINANCE ΑΕΠΕΥ	14/03/2019
ΕΘΝΙΚΗ ΧΡΗΜΑΤΙΣΤΗΡΙΑΚΗ Α.Ε.Π.Ε.Υ.	25/06/2013
ΕΛΛΗΝΟΑΜΕΡΙΚΑΝΙΚΗ ΧΡΗΜΑΤΙΣΤΗΡΙΑΚΗ Α.Ε.Π.Ε.Υ.	14/01/2019
ΠΕΙΡΑΙΩΣ Α.Ε.Π.Ε.Υ.	22/10/2018
ΕΛΛΗΝ. ΧΡΗΜΑΤΙΣΤΗΡΙΑ-Χ.Α. (ΚΟ)	Κύρια Αγορά
ΕΘΝΙΚΗ ΧΡΗΜΑΤΙΣΤΗΡΙΑΚΗ Α.Ε.Π.Ε.Υ.	25/06/2013
ΠΕΙΡΑΙΩΣ Α.Ε.Π.Ε.Υ.	04/05/2015
ΕΛΛΗΝΙΚΑ ΠΕΤΡΕΛΑΙΑ (ΚΟ)	Κύρια Αγορά
ΕΛΛΗΝΟΑΜΕΡΙΚΑΝΙΚΗ ΧΡΗΜΑΤΙΣΤΗΡΙΑΚΗ Α.Ε.Π.Ε.Υ.	14/09/2015
ΠΕΙΡΑΙΩΣ Α.Ε.Π.Ε.Υ.	20/03/2017
ΕΛΤΟΝ (ΚΟ)	Κύρια Αγορά
ΒΕΤΑ ΧΡΗΜΑΤΙΣΤΗΡΙΑΚΗ Α.Ε.Π.Ε.Υ.	03/09/2013
ΛΕΩΝ ΔΕΠΟΛΑΣ ΧΡΗΜΑΤΙΣΤΗΡΙΑΚΗ Α.Ε.Π.Ε.Υ.	01/04/2019
ΕΥΔΑΠ (ΚΟ)	Κύρια Αγορά
EUROBANK EQUITIES Α.Ε.Π.Ε.Υ.	10/06/2019
ΕΥΡΩΠΑΪΚΗ ΠΙΣΤΗ (ΚΟ)	Κύρια Αγορά
EUROBANK EQUITIES Α.Ε.Π.Ε.Υ.	08/07/2019
ΠΑΝΤΕΛΑΚΗΣ ΧΡΗΜΑΤΙΣΤΗΡΙΑΚΗ Α.Ε.Π.Ε.Υ.	15/07/2019
ΙΚΤΙΝΟΣ ΕΛΛΑΣ (ΚΟ)	Κύρια Αγορά
EUROBANK EQUITIES Α.Ε.Π.Ε.Υ.	25/02/2019
ΑΛΦΑ FINANCE ΑΕΠΕΥ	01/04/2019
ΕΘΝΙΚΗ ΧΡΗΜΑΤΙΣΤΗΡΙΑΚΗ Α.Ε.Π.Ε.Υ.	24/07/2019
ΙΝΤΡΑΛΟΤ (ΚΟ)	Κύρια Αγορά
EUROBANK EQUITIES Α.Ε.Π.Ε.Υ.	18/12/2017
EUROXX ΧΡΗΜΑΤΙΣΤΗΡΙΑΚΗ Α.Ε.Π.Ε.Υ.	12/06/2017
ΕΛΛΗΝΟΑΜΕΡΙΚΑΝΙΚΗ ΧΡΗΜΑΤΙΣΤΗΡΙΑΚΗ Α.Ε.Π.Ε.Υ.	30/05/2018
ΠΑΝΤΕΛΑΚΗΣ ΧΡΗΜΑΤΙΣΤΗΡΙΑΚΗ Α.Ε.Π.Ε.Υ.	07/05/2018
ΠΕΙΡΑΙΩΣ Α.Ε.Π.Ε.Υ.	28/09/2013
ΚΑΡΑΜΟΛΕΓΚΟΣ (ΚΟ)	Κύρια Αγορά
EUROXX ΧΡΗΜΑΤΙΣΤΗΡΙΑΚΗ Α.Ε.Π.Ε.Υ.	04/10/2019
ΚΛΟΥΚΙΝΑΣ - ΛΑΠΠΑΣ (ΚΟ)	Κύρια Αγορά
ΒΕΤΑ ΧΡΗΜΑΤΙΣΤΗΡΙΑΚΗ Α.Ε.Π.Ε.Υ.	22/09/2014
ΚΡΙ - ΚΡΙ (ΚΟ)	Κύρια Αγορά
EUROBANK EQUITIES Α.Ε.Π.Ε.Υ.	07/05/2018
ΛΕΩΝ ΔΕΠΟΛΑΣ ΧΡΗΜΑΤΙΣΤΗΡΙΑΚΗ Α.Ε.Π.Ε.Υ.	16/01/2017
ΛΑΜΨΑ (ΚΟ)	Κύρια Αγορά
ΛΕΩΝ ΔΕΠΟΛΑΣ ΧΡΗΜΑΤΙΣΤΗΡΙΑΚΗ Α.Ε.Π.Ε.Υ.	16/01/2017

Πίνακας Μετοχών Υπό Ειδική Διαπραγμάτευση

Χρεόγραφο	Κατηγορία Διαπραγμάτευσης
Ειδικός Διαπραγματευτής	Έναρξη Ειδικής Διαπραγμάτευσης
ΜΟΤΟΡ ΟΙΛ (ΚΟ)	Κύρια Αγορά
MERIT ΧΡΗΜΑΤΙΣΤΗΡΙΑΚΗ Α.Ε.Π.Ε.Υ.	25/02/2019
ΕΘΝΙΚΗ ΧΡΗΜΑΤΙΣΤΗΡΙΑΚΗ Α.Ε.Π.Ε.Υ.	17/02/2014
ΕΛΛΗΝΟΑΜΕΡΙΚΑΝΙΚΗ ΧΡΗΜΑΤΙΣΤΗΡΙΑΚΗ Α.Ε.Π.Ε.Υ.	01/09/2014
ΛΕΩΝ ΔΕΠΟΛΑΣ ΧΡΗΜΑΤΙΣΤΗΡΙΑΚΗ Α.Ε.Π.Ε.Υ.	01/04/2019
ΠΕΙΡΑΙΩΣ Α.Ε.Π.Ε.Υ.	04/05/2015
ΜΥΤΙΛΗΝΑΙΟΣ (ΚΟ)	Κύρια Αγορά
EUROBANK EQUITIES Α.Ε.Π.Ε.Υ.	20/09/2017
MERIT ΧΡΗΜΑΤΙΣΤΗΡΙΑΚΗ Α.Ε.Π.Ε.Υ.	25/02/2019
ΑΛΦΑ FINANCE ΑΕΠΕΥ	15/04/2019
ΕΘΝΙΚΗ ΧΡΗΜΑΤΙΣΤΗΡΙΑΚΗ Α.Ε.Π.Ε.Υ.	25/06/2013
ΠΕΙΡΑΙΩΣ Α.Ε.Π.Ε.Υ.	04/05/2015
ΟΛΠ (ΚΟ)	Κύρια Αγορά
EUROBANK EQUITIES Α.Ε.Π.Ε.Υ.	06/02/2019
ΟΠΑΠ (ΚΟ)	Κύρια Αγορά
EUROBANK EQUITIES Α.Ε.Π.Ε.Υ.	24/10/2012
MERIT ΧΡΗΜΑΤΙΣΤΗΡΙΑΚΗ Α.Ε.Π.Ε.Υ.	20/03/2017
ΑΛΦΑ FINANCE ΑΕΠΕΥ	08/01/2013
ΕΘΝΙΚΗ ΧΡΗΜΑΤΙΣΤΗΡΙΑΚΗ Α.Ε.Π.Ε.Υ.	15/01/2013
ΕΛΛΗΝΟΑΜΕΡΙΚΑΝΙΚΗ ΧΡΗΜΑΤΙΣΤΗΡΙΑΚΗ Α.Ε.Π.Ε.Υ.	25/07/2014
ΠΕΙΡΑΙΩΣ Α.Ε.Π.Ε.Υ.	04/05/2015
ΟΤΕ (ΚΟ)	Κύρια Αγορά
EUROBANK EQUITIES Α.Ε.Π.Ε.Υ.	24/10/2012
MERIT ΧΡΗΜΑΤΙΣΤΗΡΙΑΚΗ Α.Ε.Π.Ε.Υ.	20/03/2017
ΑΛΦΑ FINANCE ΑΕΠΕΥ	08/01/2013
ΕΘΝΙΚΗ ΧΡΗΜΑΤΙΣΤΗΡΙΑΚΗ Α.Ε.Π.Ε.Υ.	01/12/2012
ΕΛΛΗΝΟΑΜΕΡΙΚΑΝΙΚΗ ΧΡΗΜΑΤΙΣΤΗΡΙΑΚΗ Α.Ε.Π.Ε.Υ.	25/07/2014
ΛΕΩΝ ΔΕΠΟΛΑΣ ΧΡΗΜΑΤΙΣΤΗΡΙΑΚΗ Α.Ε.Π.Ε.Υ.	01/04/2019
ΠΕΙΡΑΙΩΣ Α.Ε.Π.Ε.Υ.	08/09/2013
ΠΑΠΟΥΤΣΑΝΗΣ (ΚΟ)	Κύρια Αγορά
ΒΕΤΑ ΧΡΗΜΑΤΙΣΤΗΡΙΑΚΗ Α.Ε.Π.Ε.Υ.	25/11/2013
ΑΛΦΑ FINANCE ΑΕΠΕΥ	19/11/2018
ΠΕΙΡΑΙΩΣ ΤΡΑΠΕΖΑ (ΚΟ)	Κύρια Αγορά
EUROBANK EQUITIES Α.Ε.Π.Ε.Υ.	23/10/2012
EUROXX ΧΡΗΜΑΤΙΣΤΗΡΙΑΚΗ Α.Ε.Π.Ε.Υ.	15/02/2016
MERIT ΧΡΗΜΑΤΙΣΤΗΡΙΑΚΗ Α.Ε.Π.Ε.Υ.	16/09/2013
ΑΛΦΑ FINANCE ΑΕΠΕΥ	15/04/2019
ΕΘΝΙΚΗ ΧΡΗΜΑΤΙΣΤΗΡΙΑΚΗ Α.Ε.Π.Ε.Υ.	02/06/2013
ΕΛΛΗΝΟΑΜΕΡΙΚΑΝΙΚΗ ΧΡΗΜΑΤΙΣΤΗΡΙΑΚΗ Α.Ε.Π.Ε.Υ.	14/01/2019
ΠΕΙΡΑΙΩΣ Α.Ε.Π.Ε.Υ.	16/02/2013
ΠΕΤΡΟΠΟΥΛΟΣ ΠΕΤΡΟΣ (ΚΟ)	Κύρια Αγορά
EUROBANK EQUITIES Α.Ε.Π.Ε.Υ.	01/04/2019
ΠΛΑΙΣΙΟ COMPUTERS (ΚΟ)	Κύρια Αγορά
ΒΕΤΑ ΧΡΗΜΑΤΙΣΤΗΡΙΑΚΗ Α.Ε.Π.Ε.Υ.	05/05/2014
EUROBANK EQUITIES Α.Ε.Π.Ε.Υ.	02/03/2015
ΠΛΑΣΤΙΚΑ ΘΡΑΚΗΣ (ΚΟ)	Κύρια Αγορά
EUROBANK EQUITIES Α.Ε.Π.Ε.Υ.	26/03/2018
ΑΛΦΑ FINANCE ΑΕΠΕΥ	26/03/2018
ΣΑΡΑΝΤΗΣ ΓΡ. (ΚΟ)	Κύρια Αγορά
ΒΕΤΑ ΧΡΗΜΑΤΙΣΤΗΡΙΑΚΗ Α.Ε.Π.Ε.Υ.	14/05/2013
EUROBANK EQUITIES Α.Ε.Π.Ε.Υ.	24/10/2016
ΣΠΥΡΟΥ ΑΓΡ. ΟΙΚ. (ΚΟ)	Κύρια Αγορά
EUROBANK EQUITIES Α.Ε.Π.Ε.Υ.	02/09/2019
ΤΡΑΠΕΖΑ EUROBANK ERGASIAS (ΚΟ)	Κύρια Αγορά
EUROBANK EQUITIES Α.Ε.Π.Ε.Υ.	01/06/2013
MERIT ΧΡΗΜΑΤΙΣΤΗΡΙΑΚΗ Α.Ε.Π.Ε.Υ.	06/11/2017
ΑΛΦΑ FINANCE ΑΕΠΕΥ	08/01/2013
ΕΘΝΙΚΗ ΧΡΗΜΑΤΙΣΤΗΡΙΑΚΗ Α.Ε.Π.Ε.Υ.	01/01/2017
ΕΛΛΗΝΟΑΜΕΡΙΚΑΝΙΚΗ ΧΡΗΜΑΤΙΣΤΗΡΙΑΚΗ Α.Ε.Π.Ε.Υ.	25/07/2014
ΠΕΙΡΑΙΩΣ Α.Ε.Π.Ε.Υ.	28/09/2013

Γνωστοποιήσεις Συναλλαγών - Κατάλογος Υπόχρεων Προσώπων

Ημερομηνία Υποβολής [1]	Επωνυμία	Λόγος Υποβολής [2]	Υπόχρεος	Ιδιότητα Υποχρέου	Σχέση με τον Υπόχρεο	Ημερομηνία Συναλλαγής	Αγορά	Όγκος Συναλλαγών	Αξία Συναλλαγών	Φύση Συναλλαγής [3]	Είδος Χρηματικού μέσου	Παρατηρήσεις [4]
14/11/2019	CORAL ΑΝΩΝΥΜΟΣ ΕΤΑΙΡΕΙΑ ΠΕΤΡΕΛΑΙΟΕΙΔΩΝ ΚΑΙ ΧΗΜΙΚΩΝ ΠΡΟΪΟΝΤΩΝ	B	ΤΖΑΝΝΕΤΑΚΗΣ ΠΕΤΡΟΣ	Μέλος ΔΣ Μη Εκτελεστικό	Συνδεδεμένο Νομικό Πρόσωπο	12/11/2019	ΑΞΙΩΝ ΧΑ	29	29,928.00	A	Χρεωστικός Τίτλος	
14/11/2019	JUMBO ΑΝΩΝΥΜΗ ΕΜΠΟΡΙΚΗ ΕΤΑΙΡΙΑ	B	ΟΙΚΟΝΟΜΟΥ ΙΩΑΝΝΗΣ	Αντιπρόεδρος ΔΣ	Σύζυγος	13/11/2019	ΑΞΙΩΝ ΧΑ	10,000	183,234.30	Π	Μετοχή	1
14/11/2019	MOTOR ΟΪΛ (ΕΛΛΑΣ) ΔΙΥΛΙΣΤΗΡΙΑ ΚΟΡΙΝΘΟΥ ΑΕ	B	ΤΖΑΝΝΕΤΑΚΗΣ ΠΕΤΡΟΣ	Μέλος ΔΣ Εκτελεστικό	Συνδεδεμένο Νομικό Πρόσωπο	13/11/2019	ΑΞΙΩΝ ΧΑ	5,544	117,841.08	Π	Μετοχή	
14/11/2019	MOTOR ΟΪΛ (ΕΛΛΑΣ) ΔΙΥΛΙΣΤΗΡΙΑ ΚΟΡΙΝΘΟΥ ΑΕ	B	ΤΖΑΝΝΕΤΑΚΗΣ ΠΕΤΡΟΣ	Μέλος ΔΣ Εκτελεστικό	Συνδεδεμένο Νομικό Πρόσωπο	13/11/2019	ΠΑΡΑΓΩΓΩΝ ΧΑ	24	51,143.00	A	Παράγωγο	
14/11/2019	MOTOR ΟΪΛ (ΕΛΛΑΣ) ΔΙΥΛΙΣΤΗΡΙΑ ΚΟΡΙΝΘΟΥ ΑΕ	B	ΤΖΑΝΝΕΤΑΚΗΣ ΠΕΤΡΟΣ	Μέλος ΔΣ Εκτελεστικό	Συνδεδεμένο Νομικό Πρόσωπο	13/11/2019	ΑΞΙΩΝ ΧΑ	901	19,281.00	A	Μετοχή	
14/11/2019	ΤΡΑΠΕΖΑ EUROBANK ERGASIAS A.E.	B	ΒΑΣΙΛΕΙΟΥ ΚΩΝΣΤΑΝΤΙΝΟΣ	Μέλος ΔΣ Εκτελεστικό	Συνδεδεμένο Νομικό Πρόσωπο	11/11/2019	ΠΑΡΑΓΩΓΩΝ ΧΑ	675	58,812.30	A	Παράγωγο	4
14/11/2019	ΤΡΑΠΕΖΑ EUROBANK ERGASIAS A.E.	B	ΒΑΣΙΛΕΙΟΥ ΚΩΝΣΤΑΝΤΙΝΟΣ	Μέλος ΔΣ Εκτελεστικό	Συνδεδεμένο Νομικό Πρόσωπο	11/11/2019	ΑΞΙΩΝ ΧΑ	226,099	196,632.55	Π	Μετοχή	1
14/11/2019	ΤΡΑΠΕΖΑ EUROBANK ERGASIAS A.E.	B	ΒΑΣΙΛΕΙΟΥ ΚΩΝΣΤΑΝΤΙΝΟΣ	Μέλος ΔΣ Εκτελεστικό	Συνδεδεμένο Νομικό Πρόσωπο	11/11/2019	ΑΞΙΩΝ ΧΑ	34,787	30,287.36	A	Μετοχή	1
14/11/2019	ΤΡΑΠΕΖΑ EUROBANK ERGASIAS A.E.	B	ΒΑΣΙΛΕΙΟΥ ΚΩΝΣΤΑΝΤΙΝΟΣ	Μέλος ΔΣ Εκτελεστικό	Συνδεδεμένο Νομικό Πρόσωπο	11/11/2019	ΑΞΙΩΝ ΧΑ	34,787	30,411.96	Π	Μετοχή	1
14/11/2019	ΤΡΑΠΕΖΑ EUROBANK ERGASIAS A.E.	B	ΒΑΣΙΛΕΙΟΥ ΚΩΝΣΤΑΝΤΙΝΟΣ	Μέλος ΔΣ Εκτελεστικό	Συνδεδεμένο Νομικό Πρόσωπο	11/11/2019	ΑΞΙΩΝ ΧΑ	3,000	2,629.50	A	Μετοχή	1

Σημειώσεις Γνωστοποιήσεων Συναλλαγών

Για περισσότερες πληροφορίες επί των γνωστοποιήσεων συναλλαγών επισκεφτείτε την ιστοσελίδα <http://athexgroup.gr/el/web/guest/companies-info-trade-notifications>

[1] - Η Ημερομηνία Υποβολής αφορά την Ημερομηνία που η Γνωστοποίηση παρελήφθη από το Χ.Α.

[2] - Λόγος Υποβολής: Α: Πρόσωπο που ασκεί Διευθυντικά καθήκοντα, Β: Πρόσωπο που έχει στενό δεσμό με πρόσωπο που ασκεί Διευθυντικά καθήκοντα.

[3] - Φύση Συναλλαγής: Α: Αγορά, Π: Πώληση.

[4] - Παρατηρήσεις: 1 - Λόγω Συμμετοχής σε ΑΜΚ, 2 - Λόγω Εξάσκησης Δικαιώματος Προαίρεσης αγοράς μετοχών που παρέχεται στο προσωπικό, 3 - Λόγω Δωρεάς, 4 - Λόγω Συγχώνευσης ή Διάσπασης κλπ, 5 - Λόγω Μετατροπής ή Ανταλλαγής Ομολογιών, 6 - Ανταλλαγή λόγω Προαιρετικής Δημόσιας Πρότασης.

Υποκείμενη Αγορά				Αγορά Παραγώγων													
Ανωτ Τιμή	Κατωτ Τιμή	Τιμή κλεισ.	Μεταβ.	Μήνας Παράδοσης	Άνοιγμα	Ανωτ Τιμή	Κατωτ Τιμή	Τελ Τιμή	Τιμή κλεισ.	Τελευταία ζήτηση	Τελευταία προσφορά	Τιμή Εκκαθάρισης ¹	Υψηλό ζωής	Χαμηλό ζωής	Πράξεις	Όγκος	Ανοικτές θέσεις
FTSE/X.A. Large Cap				(Μονάδα Διαπραγμάτευσης: 1 Μονάδα Δείκτη x 2€, Χρηματικός Διακανονισμός)													
2,245.93	2,178.71	2,242.99	2.93%	Νοέμβριος 2019	2,175.25	2,246.00	2,173.00	2,236.00	2,236.00	---	---	---	2,246.00	---	204	2,766	4,810
				Δεκέμβριος 2019	2,185.00	2,250.00	2,183.00	2,243.00	2,243.00	---	---	---	2,250.00	---	528	4,445	6,585
				Ιανουάριος 2020	2,196.25	2,228.25	2,196.25	2,228.25	2,228.25	---	---	---	2,228.25	---	6	73	56
				Μάρτιος 2020	---	---	---	---	2,194.75	---	---	---	---	---	---	---	---
				Ιούνιος 2020	---	---	---	---	2,205.75	---	---	---	---	---	---	---	---
				Σεπτέμβριος 2020	---	---	---	---	2,216.75	---	---	---	---	---	---	---	---

Σημειώσεις Παραγώγων

Τις τιμές εκκαθάρισης και τις τελικές ανοικτές θέσεις μπορείτε να τις ανακτήσετε στο ακόλουθο path <http://www.helex.gr/el/web/guest/statistics-end-of-day-derivatives>

Υποκείμενη Αγορά				Αγορά Παραγώγων													
Ανωτ Τιμή	Κατωτ Τιμή	Τιμή κλεισ.	Μεταβ.	Μήνας Παράδοσης	Άνοιγμα	Ανωτ Τιμή	Κατωτ Τιμή	Τελ Τιμή	Τιμή κλεισ.	Τελευταία ζήτηση	Τελευταία προσφορά	Τιμή Εκκαθάρισης*	Υψηλό ζωής	Χαμηλό ζωής	Πράξεις	Όγκος	Ανοικτές θέσεις
(Μέγεθος Συμβολαίου: 100 Χρεόγραφα, Φυσική Παράδοση)																	
ALPHA BANK (ΚΟ)				Δεκέμβριος 2019	1.81	1.95	1.81	1.93	1.93	---	---	---	1.95	---	443	11,197	52,048
1.944	1.799	1.925	6.65%	Μάρτιος 2020	---	---	---	---	1.82	---	---	---	1.65	---	---	---	1
				Ιούνιος 2020	---	---	---	---	1.83	---	---	---	---	---	---	---	---
				Σεπτέμβριος 2020	---	---	---	---	1.84	---	---	---	---	---	---	---	---
(Μέγεθος Συμβολαίου: 100 Χρεόγραφα, Φυσική Παράδοση)																	
ATTICA BANK A.T.E. (ΚΟ)				Δεκέμβριος 2019	0.438	0.440	0.433	0.440	0.440	---	---	---	0.468	---	6	19	7,284
0.448	0.429	0.448	4.31%	Μάρτιος 2020	---	---	---	---	0.433	---	---	---	---	---	---	---	---
				Ιούνιος 2020	---	---	---	---	0.435	---	---	---	---	---	---	---	---
				Σεπτέμβριος 2020	---	---	---	---	0.437	---	---	---	---	---	---	---	---
(Μέγεθος Συμβολαίου: 100 Χρεόγραφα, Φυσική Παράδοση)																	
CENERGY HOLDINGS (ΚΑ)				Δεκέμβριος 2019	1.33	1.36	1.33	1.36	1.36	---	---	---	1.46	---	20	107	7,625
1.356	1.3	1.352	2.89%	Μάρτιος 2020	---	---	---	---	1.32	---	---	---	---	---	---	---	---
				Ιούνιος 2020	---	---	---	---	1.33	---	---	---	---	---	---	---	---
				Σεπτέμβριος 2020	---	---	---	---	1.34	---	---	---	---	---	---	---	---
(Μέγεθος Συμβολαίου: 100 Χρεόγραφα, Φυσική Παράδοση)																	
COCA-COLA HBC AG (ΚΟ)				Δεκέμβριος 2019	29.03	30.45	29.03	30.40	30.40	---	---	---	31.38	---	109	186	575
30.45	29	30.28	4.67%	Μάρτιος 2020	---	---	---	---	29.14	---	---	---	---	---	---	---	---
				Ιούνιος 2020	---	---	---	---	29.28	---	---	---	---	---	---	---	---
				Σεπτέμβριος 2020	---	---	---	---	29.43	---	---	---	---	---	---	---	---
(Μέγεθος Συμβολαίου: 100 Χρεόγραφα, Φυσική Παράδοση)																	
FOURLIS ΣΥΜΜΕΤΟΧΩΝ (ΚΟ)				Δεκέμβριος 2019	5.49	5.52	5.49	5.52	5.52	---	---	---	5.60	---	4	4	203
5.51	5.42	5.49	0.55%	Μάρτιος 2020	---	---	---	---	5.50	---	---	---	---	---	---	---	---
				Ιούνιος 2020	---	---	---	---	5.53	---	---	---	---	---	---	---	---
				Σεπτέμβριος 2020	---	---	---	---	5.55	---	---	---	---	---	---	---	---
(Μέγεθος Συμβολαίου: 100 Χρεόγραφα, Φυσική Παράδοση)																	
INTRACOM HOLDINGS (ΚΟ)				Δεκέμβριος 2019	0.888	0.925	0.885	0.924	0.924	---	---	---	1.08	---	13	57	3,759
0.917	0.87	0.915	4.45%	Μάρτιος 2020	---	---	---	---	0.882	---	---	---	1.01	---	---	---	---
				Ιούνιος 2020	---	---	---	---	0.887	---	---	---	---	---	---	---	---
				Σεπτέμβριος 2020	---	---	---	---	0.891	---	---	---	---	---	---	---	---
(Μέγεθος Συμβολαίου: 100 Χρεόγραφα, Φυσική Παράδοση)																	
JUMBO (ΚΟ)				Δεκέμβριος 2019	18.35	18.37	18.15	18.30	18.30	---	---	---	18.39	---	36	62	498
18.36	18.17	18.35	0.11%	Μάρτιος 2020	---	---	---	---	18.46	---	---	---	---	---	---	---	---
				Ιούνιος 2020	---	---	---	---	18.55	---	---	---	---	---	---	---	---
				Σεπτέμβριος 2020	---	---	---	---	18.65	---	---	---	---	---	---	---	---

Σημειώσεις Παραγώγων

Τις τιμές εκκαθάρισης και τις τελικές ανοικτές θέσεις μπορείτε να τις ανακτήσετε στο ακόλουθο path <http://www.helex.gr/el/web/guest/statistics-end-of-day-derivatives>

Υποκείμενη Αγορά				Αγορά Παραγώγων													
Ανωτ Τιμή	Κατωτ Τιμή	Τιμή κλεισ.	Μεταβ.	Μήνας Παράδοσης	Άνοιγμα	Ανωτ Τιμή	Κατωτ Τιμή	Τελ Τιμή	Τιμή κλεισ.	Τελευταία ζήτηση	Τελευταία προσφορά	Τιμή Εκκαθάρισης*	Υψηλό ζωής	Χαμηλό ζωής	Πράξεις	Όγκος	Ανοικτές θέσεις
(Μέγεθος Συμβολαίου: 100 Χρεόγραφα, Φυσική Παράδοση)																	
LAMDA DEVELOPMENT(ΚΟ)				Δεκέμβριος 2019	7.58	7.80	7.58	7.70	7.70	---	---	---	8.96	---	85	240	2,085
7.79	7.58	7.64	1.19%	Μάρτιος 2020	---	---	---	---	7.60	---	---	---	---	---	---	---	---
				Ιούνιος 2020	---	---	---	---	7.64	---	---	---	---	---	---	---	---
				Σεπτέμβριος 2020	---	---	---	---	7.68	---	---	---	---	---	---	---	---
(Μέγεθος Συμβολαίου: 100 Χρεόγραφα, Φυσική Παράδοση)																	
MARFIN INVESTMENT GROUP (ΚΟ)				Δεκέμβριος 2019	0.094	0.099	0.093	0.098	0.098	---	---	---	0.160	---	112	2,093	76,713
0.0967	0.091	0.0964	6.17%	Μάρτιος 2020	---	---	---	---	0.091	---	---	0.110	---	---	---	---	500
				Ιούνιος 2020	---	---	---	---	0.092	---	---	---	---	---	---	---	---
				Σεπτέμβριος 2020	---	---	---	---	0.092	---	---	---	---	---	---	---	---
(Μέγεθος Συμβολαίου: 100 Χρεόγραφα, Φυσική Παράδοση)																	
TITAN CEMENT (ΚΑ)				Δεκέμβριος 2019	18.30	18.50	18.30	18.33	18.33	---	---	---	19.04	---	6	9	67
18.52	18.2	18.3	-0.22%	Μάρτιος 2020	---	---	---	---	18.47	---	---	---	---	---	---	---	---
				Ιούνιος 2020	---	---	---	---	18.56	---	---	---	---	---	---	---	---
				Σεπτέμβριος 2020	---	---	---	---	18.66	---	---	---	---	---	---	---	---
(Μέγεθος Συμβολαίου: 100 Χρεόγραφα, Φυσική Παράδοση)																	
VOHALCO SA/NV (ΚΑ)				Δεκέμβριος 2019	3.62	3.73	3.62	3.73	3.73	---	---	---	4.23	---	85	266	6,116
3.7	3.57	3.7	3.64%	Μάρτιος 2020	---	---	---	---	3.60	---	---	---	---	---	---	---	---
				Ιούνιος 2020	---	---	---	---	3.61	---	---	---	---	---	---	---	---
				Σεπτέμβριος 2020	---	---	---	---	3.63	---	---	---	---	---	---	---	---
(Μέγεθος Συμβολαίου: 100 Χρεόγραφα, Φυσική Παράδοση)																	
ΑΔΜΗΕ ΣΥΜΜΕΤΟΧΩΝ Α.Ε. (ΚΟ)				Δεκέμβριος 2019	2.19	2.22	2.16	2.22	2.22	---	---	---	2.23	---	41	240	7,428
2.21	2.14	2.19	1.86%	Μάρτιος 2020	---	---	---	---	2.17	---	---	---	---	---	---	---	---
				Ιούνιος 2020	---	---	---	---	2.18	---	---	---	---	---	---	---	---
				Σεπτέμβριος 2020	---	---	---	---	2.19	---	---	---	---	---	---	---	---
(Μέγεθος Συμβολαίου: 100 Χρεόγραφα, Φυσική Παράδοση)																	
ΓΕΚ ΤΕΡΝΑ (ΚΟ)				Δεκέμβριος 2019	6.78	6.85	6.78	6.85	6.85	---	---	---	6.95	---	30	166	10,232
6.82	6.7	6.8	0.89%	Μάρτιος 2020	---	---	---	---	6.79	---	---	---	---	---	---	---	---
				Ιούνιος 2020	---	---	---	---	6.82	---	---	---	---	---	---	---	---
				Σεπτέμβριος 2020	---	---	---	---	6.86	---	---	---	---	---	---	---	---
(Μέγεθος Συμβολαίου: 100 Χρεόγραφα, Φυσική Παράδοση)																	
ΔΕΗ (ΚΟ)				Δεκέμβριος 2019	3.12	3.20	3.12	3.19	3.19	---	---	---	3.28	---	122	756	15,030
3.19	3.12	3.174	1.93%	Μάρτιος 2020	---	---	---	---	3.14	---	---	---	---	---	---	---	---
				Ιούνιος 2020	---	---	---	---	3.15	---	---	---	---	---	---	---	---
				Σεπτέμβριος 2020	---	---	---	---	3.17	---	---	---	---	---	---	---	---

Σημειώσεις Παραγώγων

Τις τιμές εκκαθάρισης και τις τελικές ανοικτές θέσεις μπορείτε να τις ανακτήσετε στο ακόλουθο path <http://www.helex.gr/el/web/guest/statistics-end-of-day-derivatives>

Υποκείμενη Αγορά				Αγορά Παραγώγων										Ανοικτές θέσεις			
Ανωτ Τιμή	Κατωτ Τιμή	Τιμή κλεισ.	Μεταβ.	Μήνας Παράδοσης	Άνοιγμα	Ανωτ Τιμή	Κατωτ Τιμή	Τελ Τιμή	Τιμή κλεισ.	Τελευταία ζήτηση	Τελευταία προσφορά	Τιμή Εκκαθάρισης*	Υψηλό ζωής	Χαμηλό ζωής	Πράξεις	Όγκος	Ανοικτές θέσεις
ΕΘΝΙΚΗ ΤΡΑΠΕΖΑ (ΚΟ)				(Μέγεθος Συμβολαίου: 100 Χρεόγραφα, Φυσική Παράδοση)													
3.06	2.842	3.06	6.66%	Δεκέμβριος 2019	2.87	3.08	2.85	3.06	3.06	---	---	---	3.08	---	692	15,013	39,046
				Μάρτιος 2020	---	---	---	---	2.89	---	---	---	---	---	---	---	---
				Ιούνιος 2020	---	---	---	---	2.90	---	---	---	---	---	---	---	---
				Σεπτέμβριος 2020	---	---	---	---	2.92	---	---	---	---	---	---	---	---
ΕΛΛΑΚΤΩΡ (ΚΟ)				(Μέγεθος Συμβολαίου: 100 Χρεόγραφα, Φυσική Παράδοση)													
1.788	1.676	1.756	4.77%	Δεκέμβριος 2019	1.72	1.79	1.69	1.76	1.76	---	---	---	2.27	---	452	5,703	14,839
				Μάρτιος 2020	---	---	---	---	1.69	---	---	---	---	---	---	---	---
				Ιούνιος 2020	---	---	---	---	1.70	---	---	---	---	---	---	---	---
				Σεπτέμβριος 2020	---	---	---	---	1.70	---	---	---	---	---	---	---	---
ΕΛΛΗΝ. ΧΡΗΜΑΤΙΣΤΗΡΙΑ Χ.Α. (ΚΟ)				(Μέγεθος Συμβολαίου: 102 Χρεόγραφα, Φυσική Παράδοση)													
4.525	4.38	4.5	2.27%	Δεκέμβριος 2019	4.44	4.53	4.42	4.53	4.53	---	---	---	4.90	---	38	76	2,550
				Μάρτιος 2020	---	---	---	---	4.43	---	---	---	---	---	---	---	---
				Ιούνιος 2020	---	---	---	---	4.45	---	---	---	---	---	---	---	---
				Σεπτέμβριος 2020	---	---	---	---	4.48	---	---	---	---	---	---	---	---
ΕΛΛΗΝΙΚΑ ΠΕΤΡΕΛΑΙΑ (ΚΟ)				(Μέγεθος Συμβολαίου: 100 Χρεόγραφα, Φυσική Παράδοση)													
8.7	8.52	8.66	1.05%	Δεκέμβριος 2019	8.62	8.70	8.60	8.69	8.69	---	---	---	9.40	---	26	74	2,207
				Μάρτιος 2020	---	---	---	---	8.63	---	---	---	---	---	---	---	---
				Ιούνιος 2020	---	---	---	---	8.67	---	---	---	---	---	---	---	---
				Σεπτέμβριος 2020	---	---	---	---	8.72	---	---	---	---	---	---	---	---
ΕΥΔΑΠ (ΚΟ)				(Μέγεθος Συμβολαίου: 100 Χρεόγραφα, Φυσική Παράδοση)													
7.66	7.55	7.58	0.40%	Δεκέμβριος 2019	---	---	---	---	7.57	---	---	---	8.18	---	---	---	309
				Μάρτιος 2020	---	---	---	---	7.60	---	---	---	---	---	---	---	---
				Ιούνιος 2020	---	---	---	---	7.64	---	---	---	---	---	---	---	---
				Σεπτέμβριος 2020	---	---	---	---	7.68	---	---	---	---	---	---	---	---
ΙΝΤΡΑΛΟΤ (ΚΟ)				(Μέγεθος Συμβολαίου: 100 Χρεόγραφα, Φυσική Παράδοση)													
0.409	0.3935	0.409	4.20%	Δεκέμβριος 2019	0.402	0.418	0.402	0.418	0.418	---	---	---	0.522	---	23	99	5,812
				Μάρτιος 2020	---	---	---	---	0.395	---	---	---	---	---	---	---	---
				Ιούνιος 2020	---	---	---	---	0.397	---	---	---	---	---	---	---	---
				Σεπτέμβριος 2020	---	---	---	---	0.399	---	---	---	---	---	---	---	---
ΜΟΤΟΡ ΟΙΛ (ΚΟ)				(Μέγεθος Συμβολαίου: 100 Χρεόγραφα, Φυσική Παράδοση)													
21.88	21.58	21.66	0.09%	Δεκέμβριος 2019	21.50	21.59	21.40	21.44	21.44	---	---	---	22.30	---	16	42	543
				Μάρτιος 2020	---	---	---	---	21.79	---	---	---	---	---	---	---	---
				Ιούνιος 2020	---	---	---	---	21.90	---	---	---	---	---	---	---	---
				Σεπτέμβριος 2020	---	---	---	---	22.01	---	---	---	---	---	---	---	---

Σημειώσεις Παραγώγων

Τις τιμές εκκαθάρισης και τις τελικές ανοικτές θέσεις μπορείτε να τις ανακτήσετε στο ακόλουθο path <http://www.helex.gr/el/web/guest/statistics-end-of-day-derivatives>

Υποκείμενη Αγορά				Αγορά Παραγώγων										Ανοικτές θέσεις				
Ανωτ Τιμή	Κατωτ Τιμή	Τιμή κλεισ.	Μεταβ.	Μήνας Παράδοσης	Άνοιγμα	Ανωτ Τιμή	Κατωτ Τιμή	Τελ Τιμή	Τιμή κλεισ.	Τελευταία ζήτηση	Τελευταία προσφορά	Τιμή Εκκαθάρισης*	Υψηλό ζωής	Χαμηλό ζωής	Πράξεις	Όγκος	Ανοικτές θέσεις	
ΜΥΤΙΛΗΝΑΙΟΣ (ΚΟ)																		(Μέγεθος Συμβολαίου: 100 Χρεόγραφα, Φυσική Παράδοση)
9.95	9.79	9.885	0.36%	Δεκέμβριος 2019	9.84	9.98	9.84	9.94	9.94	---	---	---	10.34	---	136	428	12,376	
---	---	---	---	Μάρτιος 2020	---	---	---	---	9.92	---	---	---	---	---	---	---	---	
---	---	---	---	Ιούνιος 2020	---	---	---	---	9.97	---	---	---	---	---	---	---	---	
---	---	---	---	Σεπτέμβριος 2020	---	---	---	---	10.02	---	---	---	---	---	---	---	---	
ΟΛΠ (ΚΟ)																		(Μέγεθος Συμβολαίου: 100 Χρεόγραφα, Φυσική Παράδοση)
23.45	23.05	23.05	-1.07%	Δεκέμβριος 2019	23.35	23.40	23.35	23.40	23.40	---	---	---	24.17	---	4	5	725	
---	---	---	---	Μάρτιος 2020	---	---	---	---	23.47	---	---	---	---	---	---	---	---	
---	---	---	---	Ιούνιος 2020	---	---	---	---	23.58	---	---	---	---	---	---	---	---	
---	---	---	---	Σεπτέμβριος 2020	---	---	---	---	23.70	---	---	---	---	---	---	---	---	
ΟΠΑΠ (ΚΟ)																		(Μέγεθος Συμβολαίου: 100 Χρεόγραφα, Φυσική Παράδοση)
9.66	9.53	9.63	0.68%	Δεκέμβριος 2019	9.57	9.69	9.56	9.64	9.64	---	---	---	10.04	---	62	246	5,456	
---	---	---	---	Μάρτιος 2020	---	---	---	---	9.63	---	---	---	---	---	---	---	---	
---	---	---	---	Ιούνιος 2020	---	---	---	---	9.68	---	---	---	---	---	---	---	---	
---	---	---	---	Σεπτέμβριος 2020	---	---	---	---	9.73	---	---	---	---	---	---	---	---	
ΟΤΕ (ΚΟ)																		(Μέγεθος Συμβολαίου: 100 Χρεόγραφα, Φυσική Παράδοση)
13.52	13.38	13.45	0.07%	Δεκέμβριος 2019	13.40	13.50	13.40	13.44	13.44	---	---	---	13.69	---	30	104	2,142	
---	---	---	---	Μάρτιος 2020	---	---	---	---	13.54	---	---	---	---	---	---	---	---	
---	---	---	---	Ιούνιος 2020	---	---	---	---	13.60	---	---	---	---	---	---	---	---	
---	---	---	---	Σεπτέμβριος 2020	---	---	---	---	13.67	---	---	---	---	---	---	---	---	
ΠΕΙΡΑΙΩΣ ΤΡΑΠΕΖΑ (ΚΟ)																		(Μέγεθος Συμβολαίου: 100 Χρεόγραφα, Φυσική Παράδοση)
3.064	2.934	3.042	3.33%	Δεκέμβριος 2019	2.94	3.08	2.94	3.05	3.05	---	---	---	3.20	---	355	3,675	28,047	
---	---	---	---	Μάρτιος 2020	---	---	---	---	2.96	---	---	---	---	---	---	---	---	
---	---	---	---	Ιούνιος 2020	---	---	---	---	2.98	---	---	---	---	---	---	---	---	
---	---	---	---	Σεπτέμβριος 2020	---	---	---	---	2.99	---	---	---	---	---	---	---	---	
ΤΕΡΝΑ ΕΝΕΡΓΕΙΑΚΗ (ΚΟ)																		(Μέγεθος Συμβολαίου: 100 Χρεόγραφα, Φυσική Παράδοση)
7.38	7.22	7.31	1.39%	Δεκέμβριος 2019	7.30	7.40	7.30	7.32	7.32	---	---	---	8.17	---	43	139	4,733	
---	---	---	---	Μάρτιος 2020	---	---	---	---	7.26	---	---	---	---	---	---	---	---	
---	---	---	---	Ιούνιος 2020	---	---	---	---	7.30	---	---	---	---	---	---	---	---	
---	---	---	---	Σεπτέμβριος 2020	---	---	---	---	7.33	---	---	---	---	---	---	---	---	
ΤΡΑΠΕΖΑ EUROBANK ERGASIAS (ΚΟ)																		(Μέγεθος Συμβολαίου: 100 Χρεόγραφα, Φυσική Παράδοση)
0.965	0.905	0.964	5.99%	Δεκέμβριος 2019	0.911	0.970	0.910	0.960	0.960	---	---	---	0.970	---	330	6,171	35,063	
---	---	---	---	Μάρτιος 2020	---	---	---	---	0.916	---	---	---	---	---	---	---	---	
---	---	---	---	Ιούνιος 2020	---	---	---	---	0.921	---	---	---	---	---	---	---	---	
---	---	---	---	Σεπτέμβριος 2020	---	---	---	---	0.925	---	---	---	---	---	---	---	---	

Σημειώσεις Παραγώγων

Τις τιμές εκκαθάρισης και τις τελικές ανοικτές θέσεις μπορείτε να τις ανακτήσετε στο ακόλουθο path <http://www.helex.gr/el/web/guest/statistics-end-of-day-derivatives>

FTSE/X.A. Large Cap

(Μονάδα Διαπραγμάτευσης: 1 Μονάδα Δείκτη x 2€ - Τρόπος Εξάσκησης: Ευρωπαϊκός Χρηματικός Διακανονισμός)

Τιμή Εξάσκησης	Δικαιώματα Αγοράς														Δικαιώματα Πώλησης																					
	Νοέμβριος 2019							Δεκέμβριος 2019							Λοιποί Μήνες		Νοέμβριος 2019							Δεκέμβριος 2019							Λοιποί Μήνες		Τιμή Εξάσκησης			
	Ανοιγμα	Ανιγ. Τιμή	Κατωτ. Τιμή	Τελ. Τιμή	Τιμή κλεισ.	Όγκος	Ανοικτές θέσεις	Ανοιγμα	Ανιγ. Τιμή	Κατωτ. Τιμή	Τελ. Τιμή	Τιμή κλεισ.	Όγκος	Ανοικτές θέσεις	Όγκος	Ανοικτές θέσεις	Ανοιγμα	Ανιγ. Τιμή	Κατωτ. Τιμή	Τελ. Τιμή	Τιμή κλεισ.	Όγκος	Ανοικτές θέσεις	Ανοιγμα	Ανιγ. Τιμή	Κατωτ. Τιμή	Τελ. Τιμή	Τιμή κλεισ.	Όγκος	Ανοικτές θέσεις	Όγκος	Ανοικτές θέσεις				
1,450	-	-	-	-	-	-	0.00	0.00	0.00	-	724.00	-	-	-	-	-	-	-	-	-	-	-	-	0.00	0.00	0.00	-	0.01	-	-	-	-		1,450		
1,475	-	-	-	-	-	-	0.00	0.00	0.00	-	699.00	-	-	-	-	-	-	-	-	-	-	-	-	0.00	0.00	0.00	-	0.01	-	-	-	-	1,475			
1,500	-	-	-	-	-	-	0.00	0.00	0.00	-	674.00	-	-	-	-	-	-	-	-	-	-	-	-	0.00	0.00	0.00	-	0.01	-	-	-	-	1,500			
1,525	-	-	-	-	-	-	0.00	0.00	0.00	-	649.00	-	-	-	-	-	-	-	-	-	-	-	-	0.00	0.00	0.00	-	0.01	-	-	-	-	1,525			
1,550	-	-	-	-	-	-	0.00	0.00	0.00	-	624.00	-	-	-	-	-	-	-	-	-	-	-	-	0.00	0.00	0.00	-	0.01	-	-	-	-	1,550			
1,575	-	-	-	-	-	-	0.00	0.00	0.00	-	599.00	-	-	-	-	-	-	-	-	-	-	-	-	0.00	0.00	0.00	-	0.01	-	-	-	-	1,575			
1,600	-	-	-	-	-	-	0.00	0.00	0.00	-	574.00	-	-	-	-	-	-	-	-	-	-	-	-	0.00	0.00	0.00	-	0.01	-	-	-	-	1,600			
1,625	-	-	-	-	-	-	0.00	0.00	0.00	-	549.00	-	-	-	-	-	-	-	-	-	-	-	-	0.00	0.00	0.00	-	0.01	-	-	-	-	1,625			
1,650	-	-	-	-	-	-	0.00	0.00	0.00	-	524.00	-	-	-	-	-	-	-	-	-	-	-	-	0.00	0.00	0.00	-	0.01	-	-	-	-	1,650			
1,675	-	-	-	-	-	-	0.00	0.00	0.00	-	499.00	-	-	-	-	-	-	-	-	-	-	-	-	0.00	0.00	0.00	-	0.01	-	-	-	-	1,675			
1,700	-	-	-	-	-	-	0.00	0.00	0.00	-	475.00	-	-	-	-	-	-	-	-	-	-	-	-	0.00	0.00	0.00	-	0.01	-	-	-	-	1,700			
1,725	-	-	-	-	-	-	0.00	0.00	0.00	-	450.00	-	-	-	-	-	-	-	-	-	-	-	-	0.00	0.00	0.00	-	0.01	-	-	-	-	1,725			
1,750	-	-	-	-	-	-	0.00	0.00	0.00	-	425.00	-	-	-	-	-	-	-	-	-	-	-	-	0.00	0.00	0.00	-	0.01	-	-	-	-	1,750			
1,775	-	-	-	-	-	-	0.00	0.00	0.00	-	400.00	-	-	-	-	-	-	-	-	-	-	-	-	0.00	0.00	0.00	-	0.03	-	-	-	-	1,775			
1,800	-	-	-	-	-	-	0.00	0.00	0.00	-	375.00	-	-	-	-	-	-	-	-	-	-	-	-	0.00	0.00	0.00	-	0.06	-	-	-	-	1,800			
1,825	0.00	0.00	0.00	-	349.00	-	0.00	0.00	0.00	-	350.00	-	-	-	-	-	-	-	-	-	-	-	-	0.00	0.00	0.00	-	0.13	-	-	-	-	1,825			
1,850	0.00	0.00	0.00	-	324.00	-	0.00	0.00	0.00	-	325.00	-	-	-	-	-	-	-	-	-	-	-	-	0.00	0.00	0.00	-	0.25	-	-	-	-	1,850			
1,875	0.00	0.00	0.00	-	299.00	-	0.00	0.00	0.00	-	300.00	-	-	-	-	-	-	-	-	-	-	-	-	0.00	0.00	0.00	-	0.48	-	-	-	-	1,875			
1,900	0.00	0.00	0.00	-	274.00	-	0.00	0.00	0.00	-	276.00	-	-	-	-	-	-	-	-	-	-	-	-	0.00	0.00	0.00	-	0.86	-	-	-	-	1,900			
1,925	0.00	0.00	0.00	-	249.00	-	0.00	0.00	0.00	-	251.00	-	-	-	-	-	-	-	-	-	-	-	-	0.00	0.00	0.00	-	1.50	-	-	-	-	1,925			
1,950	0.00	0.00	0.00	-	224.00	-	0.00	0.00	0.00	-	228.00	-	-	-	-	-	-	-	-	-	-	-	-	0.00	0.00	0.00	-	2.50	-	-	-	-	1,950			
1,975	0.00	0.00	0.00	-	199.00	-	20	0.00	0.00	0.00	-	204.00	-	-	-	-	-	-	-	-	-	-	-	0.00	0.00	0.00	-	4.00	-	-	-	-	1,975			
2,000	0.00	0.00	0.00	-	174.00	-	20	0.00	0.00	0.00	-	181.00	-	-	-	-	-	-	-	-	-	-	-	0.00	0.00	0.00	-	0.01	-	53	-	-	2,000			
2,050	166.00	170.00	166.00	170.00	170.00	3	70	0.00	0.00	0.00	-	138.00	-	-	-	-	-	-	-	-	-	-	-	0.00	170.00	0.00	-	0.01	-	103	-	-	2,050			
2,100	90.00	129.00	90.00	129.00	129.00	21	84	0.00	0.00	0.00	-	101.00	-	63	-	-	-	-	-	-	-	-	-	0.00	129.00	0.00	-	0.12	-	103	-	-	2,100			
2,150	39.00	77.00	39.00	77.00	77.00	6	185	0.00	0.00	0.00	-	69.50	-	2	-	-	-	-	-	-	-	-	-	0.00	77.00	0.00	-	4.30	-	89	-	-	2,150			
2,200	11.00	47.00	11.00	47.00	47.00	12	151	67.00	75.00	60.00	75.00	75.00	52	27	-	-	-	-	-	-	-	-	-	18.00	47.00	5.00	5.00	5.00	7	126	-	-	2,200			
2,250	2.50	7.00	2.50	7.00	7.00	27	155	38.00	53.50	38.00	51.00	51.00	34	32	-	-	-	-	-	-	-	-	-	23.00	7.00	23.00	23.00	23.00	1	20	-	-	2,250			
2,300	0.00	0.00	0.00	-	0.12	-	-	26.00	33.00	26.00	33.00	33.00	101	-	-	-	-	-	-	-	-	-	-	0.00	0.00	0.00	-	126.00	-	-	-	-	2,300			
2,350	0.00	0.00	0.00	-	0.01	-	-	0.00	0.00	0.00	-	8.30	-	-	-	-	-	-	-	-	-	-	-	0.00	0.00	0.00	-	176.00	-	-	-	-	2,350			
2,400	0.00	0.00	0.00	-	0.01	-	-	0.00	0.00	0.00	-	4.10	-	-	-	-	-	-	-	-	-	-	-	0.00	0.00	0.00	-	226.00	-	-	-	-	2,400			
2,450	0.00	0.00	0.00	-	0.01	-	-	0.00	0.00	0.00	-	1.90	-	-	-	-	-	-	-	-	-	-	-	0.00	0.00	0.00	-	276.00	-	-	-	-	2,450			
2,500	-	-	-	-	-	-	-	0.00	0.00	0.00	-	0.85	-	-	-	-	-	-	-	-	-	-	-	0.00	0.00	0.00	-	325.00	-	-	-	-	2,500			
Σύνολο:						69	685						187	124	0	0												8	545				36	468	0	0
Αριθμός Πράξεων:							24						15	0														5					8		0	

ALPHA BANK (KO)

(Μέγεθος Συμβολαίου: 100 Χρεόγραφα, Τρόπος Εξάσκησης: Αμερικάνικος, Φυσική Παράδοση)

Δικαιώματα Αγοράς															Δικαιώματα Πώλησης														
Τιμή Εξάσκησης	Νοέμβριος 2019						Δεκέμβριος 2019						Λοιποί Μήνες		Νοέμβριος 2019						Δεκέμβριος 2019						Λοιποί Μήνες		Τιμή Εξάσκησης
	Άνοιγμα	Ανιψ. Τιμή	Κατωτ. Τιμή	Τελ. Τιμή	Τιμή κλεισ.	Όγκος	Άνοιγ. Θέσεις	Άνοιγμα	Ανιψ. Τιμή	Κατωτ. Τιμή	Τελ. Τιμή	Τιμή κλεισ.	Όγκος	Άνοιγ. Θέσεις	Όγκος	Άνοιγ. Θέσεις	Άνοιγμα	Ανιψ. Τιμή	Κατωτ. Τιμή	Τελ. Τιμή	Τιμή κλεισ.	Όγκος	Άνοιγ. Θέσεις	Όγκος	Άνοιγ. Θέσεις	Όγκος	Άνοιγ. Θέσεις		
0.600						-	0.000	0.000	0.000		1.21	-	-			-	0.000	0.000	0.000		0.001	-	-			0.006			
0.650						-	0.000	0.000	0.000		1.16	-	-			-	0.000	0.000	0.000		0.001	-	-			0.007			
0.700						-	0.000	0.000	0.000		1.11	-	-			-	0.000	0.000	0.000		0.001	-	-			0.007			
0.750						-	0.000	0.000	0.000		1.06	-	-			-	0.000	0.000	0.000		0.001	-	-			0.008			
0.800						-	0.000	0.000	0.000		1.01	-	-			-	0.000	0.000	0.000		0.001	-	-			0.008			
0.850						-	0.000	0.000	0.000		0.962	-	-			-	0.000	0.000	0.000		0.002	-	-			0.009			
0.900	0.000	0.000	0.000	0.910	-	-	0.000	0.000	0.000		0.912	-	-			0.000	0.000	0.000		0.001	-	-			0.009				
0.950	0.000	0.000	0.000	0.860	-	-	0.000	0.000	0.000		0.862	-	-			0.000	0.000	0.000		0.001	-	-			0.010				
1.000	0.000	0.000	0.000	0.810	-	-	0.000	0.000	0.000		0.812	-	-			0.000	0.000	0.000		0.002	-	-			0.010				
1.100	0.000	0.000	0.000	0.710	-	-	0.000	0.000	0.000		0.712	-	-			0.000	0.000	0.000		0.001	-	-			0.011				
1.200	0.000	0.000	0.000	0.610	-	-	0.000	0.000	0.000		0.613	-	-			0.000	0.000	0.000		0.001	-	-			0.012				
1.300	0.000	0.000	0.000	0.510	-	-	0.000	0.000	0.000		0.514	-	-			0.000	0.000	0.000		0.001	-	-			0.013				
1.400	0.000	0.000	0.000	0.410	-	-	0.000	0.000	0.000		0.419	-	-			0.000	0.000	0.000		0.001	-	-			0.014				
1.500	0.000	0.000	0.000	0.310	-	-	0.000	0.000	0.000		0.329	-	-			0.000	0.000	0.000		0.001	-	-			0.015				
1.600	0.000	0.000	0.000	0.210	-	-	0.000	0.000	0.000		0.248	-	-			0.000	0.000	0.000		0.001	-	-			0.016				
1.700	0.125	0.160	0.125	0.155	0.155	75	135	0.000	0.000	0.000		0.180	-	-			0.000	0.000	0.000		0.003	-	-			0.017			
1.800	0.000	0.000	0.000	0.037	-	-	0.165	0.165	0.165	0.165	0.165	10	25			0.000	0.000	0.000		0.027	-	-			0.018				
1.900	0.000	0.000	0.000	0.006	-	-	0.000	0.000	0.000		0.082	-	3			0.000	0.000	0.000		0.095	-	-			0.019				
2.000	0.000	0.000	0.000	0.001	-	-	0.000	0.000	0.000		0.052	-	-			0.000	0.000	0.000		0.190	-	-			0.020				
2.200	0.000	0.000	0.000	0.001	-	-	0.000	0.000	0.000		0.019	-	-			0.000	0.000	0.000		0.390	-	-			0.022				
2.400	0.000	0.000	0.000	0.001	-	-	0.000	0.000	0.000		0.006	-	-			0.000	0.000	0.000		0.590	-	-			0.024				
2.600	0.000	0.000	0.000	0.001	-	-	0.000	0.000	0.000		0.002	-	-			0.000	0.000	0.000		0.790	-	-			0.026				
2.800	0.000	0.000	0.000	0.001	-	-	0.000	0.000	0.000		0.001	-	-			0.000	0.000	0.000		0.990	-	-			0.028				
Σύνολα:						75	135						10	28	0	0					75	0				0	0		
Αριθμός Πράξεων:						4							1		0						0.00					0	0		

ΔΕΗ (ΚΟ)

(Μέγεθος Συμβολαίου: 100 Χρεόγραφα, Τρόπος Εξάσκησης: Αμερικάνικος, Φυσική Παράδοση)

Τιμή Εξάσκησης	Δικαιώματα Αγοράς														Δικαιώματα Πώλησης																					
	Νοέμβριος 2019						Δεκέμβριος 2019						Λοιποί Μήνες		Νοέμβριος 2019						Δεκέμβριος 2019						Λοιποί Μήνες		Τιμή Εξάσκησης							
	Άνοιγμα	Ανιγν. Τιμή	Κατωτ. Τιμή	Τελ. Τιμή	Τιμή κλεισ.	Όγκος	Άνοιγ. θέσεις	Άνοιγμα	Ανιγν. Τιμή	Κατωτ. Τιμή	Τελ. Τιμή	Τιμή κλεισ.	Όγκος	Άνοιγ. θέσεις	Όγκος	Άνοιγ. θέσεις	Άνοιγμα	Ανιγν. Τιμή	Κατωτ. Τιμή	Τελ. Τιμή	Τιμή κλεισ.	Όγκος	Άνοιγ. θέσεις	Άνοιγμα	Ανιγν. Τιμή	Κατωτ. Τιμή	Τελ. Τιμή	Τιμή κλεισ.		Όγκος	Άνοιγ. θέσεις	Όγκος	Άνοιγ. θέσεις			
0.900						-	-	0.000	0.000	0.000		2.21	-	-									-	-	0.000	0.000	0.000			0.001	-	-				
0.950						-	-	0.000	0.000	0.000		2.16	-	-									-	-	0.000	0.000	0.000		0.001	-	-					0.010
1.000						-	-	0.000	0.000	0.000		2.11	-	-									-	-	0.000	0.000	0.000		0.001	-	-					0.010
1.100						-	-	0.000	0.000	0.000		2.01	-	-									-	-	0.000	0.000	0.000		0.001	-	-					0.011
1.200						-	-	0.000	0.000	0.000		1.91	-	-									-	-	0.000	0.000	0.000		0.001	-	-					0.012
1.300						-	-	0.000	0.000	0.000		1.81	-	-									-	-	0.000	0.000	0.000		0.001	-	-					0.013
1.400						-	-	0.000	0.000	0.000		1.71	-	-									-	-	0.000	0.000	0.000		0.001	-	-					0.014
1.500						-	-	0.000	0.000	0.000		1.61	-	-									-	-	0.000	0.000	0.000		0.001	-	-					0.015
1.600						-	-	0.000	0.000	0.000		1.51	-	-									-	-	0.000	0.000	0.000		0.001	-	-					0.016
1.700	0.000	0.000	0.000		1.41	-	-	0.000	0.000	0.000		1.41	-	-			0.000	0.000	0.000		0.001	-	-	0.000	0.000	0.000		0.001	-	-					0.017	
1.800	0.000	0.000	0.000		1.31	-	-	0.000	0.000	0.000		1.31	-	-			0.000	0.000	0.000		0.001	-	-	0.000	0.000	0.000		0.001	-	-					0.018	
1.900	0.000	0.000	0.000		1.21	-	-	0.000	0.000	0.000		1.21	-	-			0.000	0.000	0.000		0.001	-	-	0.000	0.000	0.000		0.001	-	-					0.019	
2.000	0.000	0.000	0.000		1.11	-	-	0.000	0.000	0.000		1.11	-	-			0.000	0.000	0.000		0.001	-	-	0.000	0.000	0.000		0.001	-	-					0.020	
2.200	0.000	0.000	0.000		0.910	-	-	0.000	0.000	0.000		0.916	-	-			0.000	0.000	0.000		0.002	-	-	0.000	0.000	0.000		0.002	-	-					0.022	
2.400	0.000	0.000	0.000		0.710	-	-	0.000	0.000	0.000		0.723	-	-			0.000	0.000	0.000		0.001	-	-	0.000	0.000	0.000		0.008	-	-					0.024	
2.600	0.000	0.000	0.000		0.510	-	-	0.000	0.000	0.000		0.542	-	-			0.000	0.000	0.000		0.001	-	55	0.000	0.000	0.000		0.026	-	-					0.026	
2.800	0.000	0.000	0.000		0.310	-	-	0.000	0.000	0.000		0.383	-	-			0.000	0.000	0.000		0.001	-	75	0.000	0.000	0.000		0.068	-	-					0.028	
3.000	0.000	0.000	0.000		0.123	-	5	0.000	0.000	0.000		0.253	-	11			0.000	0.000	0.000		0.013	-	62	0.000	0.000	0.000		0.138	-	-					0.030	
3.200	0.000	0.000	0.000		0.019	-	46	0.000	0.000	0.000		0.158	-	11			0.000	0.000	0.000		0.108	-	15	0.000	0.000	0.000		0.242	-	-					0.032	
3.400	0.000	0.000	0.000		0.001	-	100	0.000	0.000	0.000		0.090	-	25			0.000	0.000	0.000		0.290	-	-	0.000	0.000	0.000		0.374	-	-					0.034	
3.600	0.000	0.000	0.000		0.001	-	60	0.000	0.000	0.000		0.050	-	5			0.000	0.000	0.000		0.490	-	-	0.000	0.000	0.000		0.534	-	-					0.036	
3.800	0.000	0.000	0.000		0.001	-	-	0.000	0.000	0.000		0.026	-	-			0.000	0.000	0.000		0.690	-	-	0.000	0.000	0.000		0.711	-	-					0.038	
4.000	0.000	0.000	0.000		0.001	-	-	0.000	0.000	0.000		0.013	-	-			0.000	0.000	0.000		0.890	-	-	0.000	0.000	0.000		0.898	-	-					0.040	
4.400	0.000	0.000	0.000		0.001	-	-	0.000	0.000	0.000		0.003	-	-			0.000	0.000	0.000		1.29	-	-	0.000	0.000	0.000		1.29	-	-					0.044	
Σύνολα:						0	211							0	52	0	0					0	207					0	37	0	0					
Αριθμός Πράξεων:						0								0		0							0.00					0		0						

ΕΘΝΙΚΗ ΤΡΑΠΕΖΑ (ΚΟ)

(Μέγεθος Συμβολαίου: 100 Χρεόγραφα, Τρόπος Εξάσκησης: Αμερικάνικος, Φυσική Παράδοση)

Τιμή Εξάσκησης	Δικαιώματα Αγοράς														Δικαιώματα Πώλησης																				
	Νοέμβριος 2019						Δεκέμβριος 2019						Λοιποί Μήνες		Νοέμβριος 2019						Δεκέμβριος 2019						Λοιποί Μήνες		Τιμή Εξάσκησης						
	Ανοιγμα	Ανιτ Τιμή	Κατωτ Τιμή	Τελ Τιμή	Τιμή κλεισ.	Όγκος	Ανοικτές θέσεις	Ανοιγμα	Ανιτ Τιμή	Κατωτ Τιμή	Τελ Τιμή	Τιμή κλεισ.	Όγκος	Ανοικτές θέσεις	Όγκος	Ανοικτές θέσεις	Ανοιγμα	Ανιτ Τιμή	Κατωτ Τιμή	Τελ Τιμή	Τιμή κλεισ.	Όγκος	Ανοικτές θέσεις	Ανοιγμα	Ανιτ Τιμή	Κατωτ Τιμή	Τελ Τιμή	Τιμή κλεισ.		Όγκος	Ανοικτές θέσεις	Όγκος	Ανοικτές θέσεις		
0.650						-	-	0.000	0.000	0.000		2.22	-	-								-	-	0.000	0.000	0.000		0.002		-	-				
0.700						-	-	0.000	0.000	0.000		2.17	-	-								-	-	0.000	0.000	0.000		0.001	-	-					0.007
0.750						-	-	0.000	0.000	0.000		2.12	-	-								-	-	0.000	0.000	0.000		0.001	-	-					0.008
0.800						-	-	0.000	0.000	0.000		2.07	-	-								-	-	0.000	0.000	0.000		0.001	-	-					0.008
0.850						-	-	0.000	0.000	0.000		2.02	-	-								-	-	0.000	0.000	0.000		0.001	-	-					0.009
0.900						-	-	0.000	0.000	0.000		1.97	-	-								-	-	0.000	0.000	0.000		0.001	-	-					0.009
0.950						-	-	0.000	0.000	0.000		1.92	-	-								-	-	0.000	0.000	0.000		0.001	-	-					0.010
1.000						-	-	0.000	0.000	0.000		1.87	-	-								-	-	0.000	0.000	0.000		0.001	-	-					0.010
1.100						-	-	0.000	0.000	0.000		1.77	-	-								-	-	0.000	0.000	0.000		0.001	-	-					0.011
1.200						-	-	0.000	0.000	0.000		1.67	-	-								-	-	0.000	0.000	0.000		0.001	-	-					0.012
1.300						-	-	0.000	0.000	0.000		1.57	-	-								-	-	0.000	0.000	0.000		0.002	-	-					0.013
1.400						-	-	0.000	0.000	0.000		1.47	-	-								-	-	0.000	0.000	0.000		0.001	-	-					0.014
1.500	0.000	0.000	0.000		1.37	-	-	0.000	0.000	0.000		1.37	-	-			0.000	0.000	0.000		0.002	-	-	0.000	0.000	0.000		0.001	-	-					0.015
1.600	0.000	0.000	0.000		1.27	-	-	0.000	0.000	0.000		1.27	-	-			0.000	0.000	0.000		0.001	-	-	0.000	0.000	0.000		0.001	-	-					0.016
1.700	0.000	0.000	0.000		1.17	-	-	0.000	0.000	0.000		1.17	-	-			0.000	0.000	0.000		0.001	-	-	0.000	0.000	0.000		0.001	-	-					0.017
1.800	0.000	0.000	0.000		1.07	-	-	0.000	0.000	0.000		1.07	-	-			0.000	0.000	0.000		0.001	-	-	0.000	0.000	0.000		0.001	-	-					0.018
1.900	0.000	0.000	0.000		0.970	-	-	0.000	0.000	0.000		0.974	-	-			0.000	0.000	0.000		0.001	-	-	0.000	0.000	0.000		0.001	-	-					0.019
2.000	0.000	0.000	0.000		0.870	-	-	0.000	0.000	0.000		0.875	-	-			0.000	0.000	0.000		0.001	-	-	0.000	0.000	0.000		0.001	-	-					0.020
2.200	0.000	0.000	0.000		0.670	-	-	0.000	0.000	0.000		0.681	-	-			0.000	0.000	0.000		0.001	-	-	0.000	0.000	0.000		0.007	-	-					0.022
2.400	0.000	0.000	0.000		0.470	-	-	0.000	0.000	0.000		0.500	-	-			0.000	0.000	0.000		0.001	-	12	0.000	0.000	0.000		0.025	-	-					0.024
2.600	0.000	0.000	0.000		0.270	-	30	0.000	0.000	0.000		0.343	-	10			0.000	0.000	0.000		0.001	-	-	0.000	0.000	0.000		0.068	-	-					0.026
2.800	0.190	0.190	0.190	0.190	0.190	20	25	0.000	0.000	0.000		0.219	-	5			0.000	0.000	0.000		0.016	-	-	0.000	0.000	0.000		0.143	-	-					0.028
3.000	0.000	0.000	0.000		0.006	-	-	0.000	0.000	0.000		0.128	-	-			0.000	0.000	0.000		0.136	-	-	0.000	0.000	0.000		0.252	-	-					0.030
3.200	0.000	0.000	0.000		0.002	-	-	0.000	0.000	0.000		0.071	-	-			0.000	0.000	0.000		0.330	-	-	0.000	0.000	0.000		0.396	-	-					0.032
3.400	0.000	0.000	0.000		0.001	-	-	0.000	0.000	0.000		0.036	-	-			0.000	0.000	0.000		0.530	-	-	0.000	0.000	0.000		0.561	-	-					0.034
3.600	0.000	0.000	0.000		0.001	-	-	0.000	0.000	0.000		0.017	-	-			0.000	0.000	0.000		0.730	-	-	0.000	0.000	0.000		0.742	-	-					0.036
3.800	0.000	0.000	0.000		0.001	-	-	0.000	0.000	0.000		0.008	-	-			0.000	0.000	0.000		0.930	-	-	0.000	0.000	0.000		0.934	-	-					0.038
4.000	0.000	0.000	0.000		0.001	-	-	0.000	0.000	0.000		0.003	-	-			0.000	0.000	0.000		1.13	-	-	0.000	0.000	0.000		1.13	-	-					0.040
Σύνολα:						20	55								0	15	0	60					20	12						0	550	0	0		
Αριθμός Πράξεων:						1									0	0							0.00							0		0			

ΟΠΑΠ (ΚΟ)

(Μέγεθος Συμβολαίου: 100 Χρεόγραφα, Τρόπος Εξάσκησης: Αμερικάνικος, Φυσική Παράδοση)

Τιμή Εξάσκησης	Δικαιώματα Αγοράς														Δικαιώματα Πώλησης																						
	Νοέμβριος 2019						Δεκέμβριος 2019						Λοιποί Μήνες		Νοέμβριος 2019						Δεκέμβριος 2019						Λοιποί Μήνες		Τιμή Εξάσκησης								
	Άνοιγμα	Ανιτ Τιμή	Κατωτ Τιμή	Τελ Τιμή	Τιμή κλεισ.	Όγκος	Άνοιγτες θέσεις	Άνοιγμα	Ανιτ Τιμή	Κατωτ Τιμή	Τελ Τιμή	Τιμή κλεισ.	Όγκος	Άνοιγτες θέσεις	Όγκος	Άνοιγτες θέσεις	Άνοιγμα	Ανιτ Τιμή	Κατωτ Τιμή	Τελ Τιμή	Τιμή κλεισ.	Όγκος	Άνοιγτες θέσεις	Άνοιγμα	Ανιτ Τιμή	Κατωτ Τιμή	Τελ Τιμή	Τιμή κλεισ.		Όγκος	Άνοιγτες θέσεις	Όγκος	Άνοιγτες θέσεις				
5.600						-	-	0.000	0.000	0.000		3.98	-	-									-	-	0.000	0.000	0.000			0.008	-	-					
6.000						-	-	0.000	0.000	0.000		3.58	-	-									-	-	0.000	0.000	0.000		0.002	-	-						0.060
6.400						-	-	0.000	0.000	0.000		3.18	-	-									-	-	0.000	0.000	0.000		0.001	-	-						0.064
6.800						-	-	0.000	0.000	0.000		2.78	-	-									-	-	0.000	0.000	0.000		0.001	-	-						0.068
7.200	0.000	0.000	0.000		2.37	-	-	0.000	0.000	0.000		2.38	-	-			0.000	0.000	0.000		0.001	-	-	0.000	0.000	0.000		0.001	-	-						0.072	
7.600	0.000	0.000	0.000		1.97	-	-	0.000	0.000	0.000		1.99	-	-			0.000	0.000	0.000		0.001	-	-	0.000	0.000	0.000		0.001	-	-						0.076	
8.000	0.000	0.000	0.000		1.57	-	-	0.000	0.000	0.000		1.59	-	-			0.000	0.000	0.000		0.001	-	-	0.000	0.000	0.000		0.001	-	-						0.080	
8.400	0.000	0.000	0.000		1.17	-	-	0.000	0.000	0.000		1.19	-	-			0.000	0.000	0.000		0.001	-	-	0.000	0.000	0.000		0.005	-	-						0.084	
8.800	0.000	0.000	0.000		0.771	-	-	0.000	0.000	0.000		0.817	-	-			0.000	0.000	0.000		0.001	-	-	0.000	0.000	0.000		0.029	-	-						0.088	
9.200	0.000	0.000	0.000		0.373	-	-	0.000	0.000	0.000		0.490	-	-			0.000	0.000	0.000		0.001	-	-	0.000	0.000	0.000		0.102	-	-						0.092	
9.600	0.000	0.000	0.000		0.063	-	-	0.000	0.000	0.000		0.250	-	5			0.000	0.000	0.000		0.092	-	-	0.000	0.000	0.000		0.262	-	-						0.096	
10.000	0.000	0.000	0.000		0.001	-	-	0.000	0.000	0.000		0.106	-	1			0.000	0.000	0.000		0.430	-	-	0.000	0.000	0.000		0.519	-	-						0.100	
11.000	0.000	0.000	0.000		0.002	-	-	0.000	0.000	0.000		0.005	-	-			0.000	0.000	0.000		1.43	-	-	0.000	0.000	0.000		1.43	-	-						0.110	
12.000	0.000	0.000	0.000		0.001	-	-	0.000	0.000	0.000		0.002	-	-			0.000	0.000	0.000		2.43	-	-	0.000	0.000	0.000		2.43	-	-						0.120	
13.000	0.000	0.000	0.000		0.001	-	-	0.000	0.000	0.000		0.001	-	-			0.000	0.000	0.000		3.43	-	-	0.000	0.000	0.000		3.43	-	-						0.130	
14.000	0.000	0.000	0.000		0.001	-	-	0.000	0.000	0.000		0.001	-	-			0.000	0.000	0.000		4.43	-	-	0.000	0.000	0.000		4.43	-	-						0.140	
15.000	0.000	0.000	0.000		0.001	-	-	0.000	0.000	0.000		0.001	-	-			0.000	0.000	0.000		5.43	-	-	0.000	0.000	0.000		5.43	-	-						0.150	
Σύνολο:						0	0							0	6	0	0					0	0					0	10	0	0						
Αριθμός Πράξεων:						0								0		0						0.00						0		0							

ΟΤΕ (ΚΟ)

(Μέγεθος Συμβολαίου: 100 Χρεόγραφα, Τρόπος Εξάσκησης: Αμερικάνικος, Φυσική Παράδοση)

Τιμή Εξάσκησης	Δικαιώματα Αγοράς													Δικαιώματα Πώλησης											Τιμή Εξάσκησης					
	Νοέμβριος 2019				Δεκέμβριος 2019				Λοιποί Μήνες		Νοέμβριος 2019				Δεκέμβριος 2019				Λοιποί Μήνες											
	Άνοιγμα	Ανιτ Τιμή	Κατωτ Τιμή	Τελ Τιμή	Τιμή κλεισ.	Όγκος	Ανοικτές θέσεις	Άνοιγμα	Ανιτ Τιμή	Κατωτ Τιμή	Τελ Τιμή	Τιμή κλεισ.	Όγκος	Ανοικτές θέσεις	Όγκος	Ανοικτές θέσεις	Άνοιγμα	Ανιτ Τιμή	Κατωτ Τιμή	Τελ Τιμή	Τιμή κλεισ.	Όγκος	Ανοικτές θέσεις	Όγκος		Ανοικτές θέσεις				
7.600						-	0.000	0.000	0.000		5.86	-	-								-	-	0.000	0.000	0.000	0.004	-	-		0.076
8.000						-	0.000	0.000	0.000		5.46	-	-								-	-	0.000	0.000	0.000	0.001	-	-		0.080
8.400						-	0.000	0.000	0.000		5.06	-	-								-	-	0.000	0.000	0.000	0.001	-	-		0.084
8.800	0.000	0.000	0.000		4.64	-	0.000	0.000	0.000		4.66	-	-			0.000	0.000	0.000		0.001	-	-	0.000	0.000	0.000	0.001	-	-		0.088
9.200	0.000	0.000	0.000		4.24	-	0.000	0.000	0.000		4.26	-	-			0.000	0.000	0.000		0.001	-	-	0.000	0.000	0.000	0.001	-	-		0.092
9.600	0.000	0.000	0.000		3.84	-	0.000	0.000	0.000		3.86	-	-			0.000	0.000	0.000		0.001	-	-	0.000	0.000	0.000	0.001	-	-		0.096
10.000	0.000	0.000	0.000		3.44	-	0.000	0.000	0.000		3.46	-	-			0.000	0.000	0.000		0.001	-	-	0.000	0.000	0.000	0.001	-	-		0.100
11.000	0.000	0.000	0.000		2.44	-	0.000	0.000	0.000		2.46	-	-			0.000	0.000	0.000		0.001	-	-	0.000	0.000	0.000	0.001	-	-		0.110
12.000	0.000	0.000	0.000		1.44	-	0.000	0.000	0.000		1.48	-	-			0.000	0.000	0.000		0.001	-	-	0.000	0.000	0.000	0.013	-	-		0.120
13.000	0.000	0.000	0.000		0.470	-	0.000	0.000	0.000		0.630	-	-			0.000	0.000	0.000		0.029	-	15	0.000	0.000	0.000	0.164	-	-		0.130
14.000	0.000	0.000	0.000		0.018	-	0.000	0.000	0.000		0.156	-	56			0.000	0.000	0.000		0.577	-	-	0.000	0.000	0.000	0.692	-	-		0.140
15.000	0.000	0.000	0.000		0.001	-	0.000	0.000	0.000		0.020	-	40			0.000	0.000	0.000		1.56	-	-	0.000	0.000	0.000	1.57	-	-		0.150
16.000	0.000	0.000	0.000		0.001	-	0.000	0.000	0.000		0.001	-	-			0.000	0.000	0.000		2.56	-	-	0.000	0.000	0.000	2.56	-	-		0.160
17.000	0.000	0.000	0.000		0.001	-	0.000	0.000	0.000		0.001	-	-			0.000	0.000	0.000		3.56	-	-	0.000	0.000	0.000	3.56	-	-		0.170
18.000	0.000	0.000	0.000		0.001	-	0.000	0.000	0.000		0.001	-	-			0.000	0.000	0.000		4.56	-	-	0.000	0.000	0.000	4.56	-	-		0.180
19.000	0.000	0.000	0.000		0.001	-	0.000	0.000	0.000		0.001	-	-			0.000	0.000	0.000		5.56	-	-	0.000	0.000	0.000	5.56	-	-		0.190
Σύνολο:						0							20			0					0					45			0	0
Αριθμός Πράξεων:						0							0			0					0.00					0			0	

ΠΕΙΡΑΙΩΣ ΤΡΑΠΕΖΑ (ΚΟ)

(Μέγεθος Συμβολαίου: 100 Χρεόγραφα, Τρόπος Εξάσκησης: Αμερικάνικος, Φυσική Παράδοση)

Τιμή Εξάσκησης	Δικαιώματα Αγοράς												Δικαιώματα Πώλησης														
	Νοέμβριος 2019				Δεκέμβριος 2019				Λοιποί Μήνες				Νοέμβριος 2019				Δεκέμβριος 2019				Λοιποί Μήνες						
	Ανοιγμα	Ανιτ Τιμή	Κατωτ Τιμή	Τελ Τιμή	Τιμή κλεισ.	Όγκος	Ανοικτές θέσεις	Ανοιγμα	Ανιτ Τιμή	Κατωτ Τιμή	Τελ Τιμή	Τιμή κλεισ.	Όγκος	Ανοικτές θέσεις	Όγκος	Ανοικτές θέσεις	Ανοιγμα	Ανιτ Τιμή	Κατωτ Τιμή	Τελ Τιμή	Τιμή κλεισ.	Όγκος	Ανοικτές θέσεις	Όγκος	Ανοικτές θέσεις	Τιμή Εξάσκησης	
0.300						-	0.000	0.000	0.000		2.64	-	-			-	0.000	0.000	0.000		0.001	-	-			0.003	
0.350						-	0.000	0.000	0.000		2.59	-	-			-	0.000	0.000	0.000		0.001	-	-			0.004	
0.400						-	0.000	0.000	0.000		2.54	-	-			-	0.000	0.000	0.000		0.001	-	-			0.004	
0.450						-	0.000	0.000	0.000		2.49	-	-			-	0.000	0.000	0.000		0.001	-	-			0.005	
0.500						-	0.000	0.000	0.000		2.44	-	-			-	0.000	0.000	0.000		0.001	-	-			0.005	
0.550						-	0.000	0.000	0.000		2.39	-	-			-	0.000	0.000	0.000		0.001	-	-			0.006	
0.600						-	0.000	0.000	0.000		2.34	-	-			-	0.000	0.000	0.000		0.002	-	-			0.006	
0.650						-	0.000	0.000	0.000		2.29	-	-			-	0.000	0.000	0.000		0.001	-	-			0.007	
0.700						-	0.000	0.000	0.000		2.24	-	-			-	0.000	0.000	0.000		0.001	-	-			0.007	
0.750						-	0.000	0.000	0.000		2.19	-	-			-	0.000	0.000	0.000		0.001	-	-			0.008	
0.800						-	0.000	0.000	0.000		2.14	-	-			-	0.000	0.000	0.000		0.001	-	-			0.008	
0.850						-	0.000	0.000	0.000		2.09	-	-			-	0.000	0.000	0.000		0.001	-	-			0.009	
0.900						-	0.000	0.000	0.000		2.04	-	-			-	0.000	0.000	0.000		0.001	-	-			0.009	
0.950						-	0.000	0.000	0.000		1.99	-	-			-	0.000	0.000	0.000		0.001	-	-			0.010	
1.000						-	0.000	0.000	0.000		1.94	-	-			-	0.000	0.000	0.000		0.001	-	-			0.010	
1.100						-	0.000	0.000	0.000		1.84	-	-			-	0.000	0.000	0.000		0.001	-	-			0.011	
1.200						-	0.000	0.000	0.000		1.74	-	-			-	0.000	0.000	0.000		0.001	-	-			0.012	
1.300						-	0.000	0.000	0.000		1.64	-	-			-	0.000	0.000	0.000		0.001	-	-			0.013	
1.400						-	0.000	0.000	0.000		1.54	-	-			-	0.000	0.000	0.000		0.002	-	-			0.014	
1.500						-	0.000	0.000	0.000		1.44	-	-			-	0.000	0.000	0.000		0.001	-	-			0.015	
1.600						-	0.000	0.000	0.000		1.34	-	-			-	0.000	0.000	0.000		0.001	-	-			0.016	
1.700	0.000	0.000	0.000		1.24	-	0.000	0.000	0.000		1.24	-	-			0.000	0.000	0.000	0.001	-	-		0.001	-	-	0.017	
1.800	0.000	0.000	0.000		1.14	-	0.000	0.000	0.000		1.14	-	-			0.000	0.000	0.000	0.001	-	-		0.001	-	-	0.018	
1.900	0.000	0.000	0.000		1.04	-	0.000	0.000	0.000		1.04	-	-			0.000	0.000	0.000	0.001	-	-		0.001	-	-	0.019	
2.000	0.000	0.000	0.000		0.940	-	0.000	0.000	0.000		0.945	-	-			0.000	0.000	0.000	0.001	-	-		0.001	-	-	0.020	
2.200	0.000	0.000	0.000		0.740	-	0.000	0.000	0.000		0.751	-	-			0.000	0.000	0.000	0.001	-	-		0.007	-	-	0.022	
2.400	0.000	0.000	0.000		0.540	-	0.000	0.000	0.000		0.569	-	-			0.000	0.000	0.000	0.001	-	-		0.024	-	-	0.024	
2.600	0.405	0.405	0.405	0.405	0.405	20	40	0.000	0.000	0.000		0.407	-	-			0.000	0.000	0.000	0.001	-	30		0.062	-	-	0.026
2.800	0.000	0.000	0.000		0.144	-	0.000	0.000	0.000		0.272	-	10			0.000	0.000	0.000	0.004	-	50		0.127	-	-	0.028	
3.000	0.000	0.000	0.000		0.019	-	35	0.000	0.000	0.000		0.173	-	1			0.000	0.000	0.000	0.079	-	-		0.228	-	-	0.030
3.200	0.000	0.000	0.000		0.002	-	-	0.000	0.000	0.000		0.103	-	-			0.000	0.000	0.000	0.260	-	-		0.357	-	-	0.032
3.400	0.000	0.000	0.000		0.002	-	-	0.000	0.000	0.000		0.057	-	-			0.000	0.000	0.000	0.460	-	-		0.512	-	-	0.034
3.600	0.000	0.000	0.000		0.001	-	-	0.000	0.000	0.000		0.031	-	-			0.000	0.000	0.000	0.660	-	-		0.686	-	-	0.036
3.800	0.000	0.000	0.000		0.001	-	-	0.000	0.000	0.000		0.016	-	-			0.000	0.000	0.000	0.860	-	-		0.871	-	-	0.038
4.000	0.000	0.000	0.000		0.001	-	-	0.000	0.000	0.000		0.008	-	-			0.000	0.000	0.000	1.06	-	-		1.06	-	-	0.040
4.400	0.000	0.000	0.000		0.001	-	-	0.000	0.000	0.000		0.002	-	-			0.000	0.000	0.000	1.46	-	-		1.46	-	-	0.044

ΠΕΙΡΑΙΩΣ ΤΡΑΠΕΖΑ (ΚΟ)

(Μέγεθος Συμβολαίου: 100 Χρεόγραφα, Τρόπος Εξάσκησης: Αμερικάνικος, Φυσική Παράδοση)

Τιμή Εξάσκησης	Δικαιώματα Αγοράς														Δικαιώματα Πώλησης																				
	Νοέμβριος 2019				Δεκέμβριος 2019				Λοιποί Μήνες		Νοέμβριος 2019				Δεκέμβριος 2019				Λοιποί Μήνες		Τιμή Εξάσκησης														
	Άνοιγμα	Ανιψ. Τιμή	Κατωτ. Τιμή	Τελ. Τιμή	Τιμή κλεισ.	Όγκος	Ανοικτές θέσεις	Άνοιγμα	Ανιψ. Τιμή	Κατωτ. Τιμή	Τελ. Τιμή	Τιμή κλεισ.	Όγκος	Ανοικτές θέσεις	Όγκος	Ανοικτές θέσεις	Άνοιγμα	Ανιψ. Τιμή	Κατωτ. Τιμή	Τελ. Τιμή		Τιμή κλεισ.	Όγκος	Ανοικτές θέσεις	Όγκος	Ανοικτές θέσεις									
Σύνολα:						20	75							0	11	70	0								20	80							0	0	0
Αριθμός Πράξεων:						1								0		1								0.00								0		0	

Προϊόν Δανεισμού	Υποκείμενος Τίτλος	Πολυμερείς Συναλλαγές[1]					Διμερείς Συναλλαγές[2]		Δανεισμός Τίτλων μέσω ΟΤC[3]
		Ανοιχτές θέσεις[5]	Προσφερόμενη ποσότητα	Μ.Σ.Τ[4]	Όγκος συναλλαγών	Μ.Σ.Τ[4]	Όγκος συναλλαγών	Μ.Σ.Τ[4]	Όγκος συναλλαγών
ALPHABOR	ALPHA BANK (ΚΟ)	24,000	---	---	---	---	---	---	46,805,397
TATTBOR	ATTICA BANK A.T.E. (ΚΟ)	---	---	---	---	---	---	---	370
CENERBOR	CENERGY HOLDINGS (ΚΑ)	300	---	---	300	2.65%	---	---	---
EEEBOR	COCA-COLA HBC AG (ΚΟ)	4,000	---	---	250	3.70%	---	---	70,546
FFGRPBOR	FOLLI-FOLLIE (ΚΟ)	---	---	---	---	---	---	---	1,172,870
FOYRKBOR	FOURLIS ΣΥΜΜΕΤΟΧΩΝ (ΚΟ)	9,370	---	---	100	3.35%	---	---	8,391
INTRKBOR	INTRACOM HOLDINGS (ΚΟ)	---	---	---	---	---	---	---	---
BELABOR	JUMBO (ΚΟ)	34,315	---	---	100	2.65%	---	---	98,098
LAMDABOR	LAMDA DEVELOPMENT(ΚΟ)	384	---	---	---	---	---	---	8,000
MIGBOR	MARFIN INVESTMENT GROUP (ΚΟ)	---	---	---	---	---	---	---	1,659,474
QUALBOR	QUALITY & RELIABILITY (ΚΟ)	---	---	---	---	---	---	---	---
TITCBOR	TITAN CEMENT (ΚΑ)	4,500	---	---	200	2.65%	---	---	7,110
VIOBOR	VOHALCO SA/NV (ΚΑ)	400	---	---	---	---	---	---	---
ADMIEBOR	ΑΔΜΗΕ ΣΥΜΜΕΤΟΧΩΝ Α.Ε. (ΚΟ)	---	---	---	---	---	---	---	115,644
AEGBOR	ΑΕΡΟΠΟΡΙΑ ΑΙΓΑΙΟΥ (ΚΟ)	4,680	---	---	---	---	---	---	11,211
ALMYBOR	ΑΛΟΥΜΥΛ (ΚΟ)	---	---	---	---	---	---	---	---
GEKTERNABOR	ΓΕΚ ΤΕΡΝΑ (ΚΟ)	---	---	---	---	---	---	---	24,493
PPCBOR	ΔΕΗ (ΚΟ)	15,000	---	---	---	---	---	---	6,866,038
ETEBOR	ΕΘΝΙΚΗ ΤΡΑΠΕΖΑ (ΚΟ)	7,500	---	---	16,520	2.99%	200,000	5.00%	20,757,245
ELLAKTORBOR	ΕΛΛΑΚΤΩΡ (ΚΟ)	100	---	---	---	---	---	---	1,898
EXAEBOR	ΕΛΛΗΝ. ΧΡΗΜΑΤΙΣΤΗΡΙΑ-Χ.Α. (ΚΟ)	---	---	---	---	---	---	---	123,778
ELPEBOR	ΕΛΛΗΝΙΚΑ ΠΕΤΡΕΛΑΙΑ (ΚΟ)	---	---	---	---	---	---	---	68,833
EYDARBOR	ΕΥΔΑΠ (ΚΟ)	---	---	---	---	---	---	---	232,781
INLOTBOR	ΙΝΤΡΑΛΟΤ (ΚΟ)	---	---	---	---	---	---	---	514,512
MOHBOR	ΜΟΤΟΡ ΟΙΛ (ΚΟ)	3,900	---	---	3,500	2.65%	---	---	48,134
MYTILBOR	ΜΥΤΙΛΗΝΑΙΟΣ (ΚΟ)	---	---	---	---	---	---	---	25,742
PRABOR	ΟΛΠ (ΚΟ)	115	---	---	---	---	---	---	2,901
OPARBOR	ΟΠΑΠ (ΚΟ)	7,000	---	---	---	---	---	---	1,279,606
HTOBOR	ΟΤΕ (ΚΟ)	27,000	---	---	268	3.88%	---	---	573,504
TREIRBOR	ΠΕΙΡΑΙΩΣ ΤΡΑΠΕΖΑ (ΚΟ)	---	---	---	---	---	---	---	24,103,715
PLAISBOR	ΠΛΑΙΣΙΟ COMPUTERS (ΚΟ)	---	---	---	---	---	---	---	1,000

Σημειώσεις Προϊόντων Δανεισμού

[1] - Πολυμερείς Συμβάσεις Δανειοδοσίας των μεθόδων 8-1, 8-2 και 8-3-3 (σύμφ. Με Αποφ.17 ΔΣ του Χρηματιστηρίου).

[2] - Διμερείς Συμβάσεις Δανειοδοσίας των μεθόδων 8-3-1 και 8-3-2 (σύμφ. Με Αποφ. 20 ΔΣ του Χρηματιστηρίου).

[3] - Τα στοιχεία Συναλλαγές Δανεισμού Τίτλων μέσω ΟΤC δηλώνονται από τους χειριστές ΣΑΤ και αφορούν τις ποσότητες που έχουν καταγραφεί στο ΣΑΤ έως και τη προηγούμενη εργάσιμη ημέρα.

[4] - Μ.Σ.Τ.: - Μέση Σταθμισμένη Τιμή (ως προς τα τεμάχια)

[5] - Τα στοιχεία αφορούν σε ανοιχτές θέσεις πριν την έναρξη της συνεδρίασης

Προϊόν Δανεισμού	Υποκείμενος Τίτλος	Πολυμερείς Συναλλαγές[1]					Διμερείς Συναλλαγές[2]		Δανεισμός Τίτλων μέσω OTC[3]
		Ανοικτές θέσεις[5]	Προσφερόμενη ποσότητα	Μ.Σ.Τ[4]	Όγκος συναλλαγών	Μ.Σ.Τ[4]	Όγκος συναλλαγών	Μ.Σ.Τ[4]	Όγκος συναλλαγών
SARBOR	ΣΑΡΑΝΤΗΣ ΓΡ. (ΚΟ)	3,765	---	---	---	---	---	---	612
TENERGYBOR	ΤΕΡΝΑ ΕΝΕΡΓΕΙΑΚΗ (ΚΟ)	---	---	---	---	---	---	---	12,892
EUROBBOR	ΤΡΑΠΕΖΑ EUROBANK ERGASIAS (ΚΟ)	37,182	---	---	---	---	---	---	59,388,445

Σημειώσεις Προϊόντων Δανεισμού

[1] - Πολυμερείς Συμβάσεις Δανειοδοσίας των μεθόδων 8-1, 8-2 και 8-3-3 (σύμφ. Με Αποφ.17 ΔΣ του Χρηματιστηρίου).

[2] - Διμερείς Συμβάσεις Δανειοδοσίας των μεθόδων 8-3-1 και 8-3-2 (σύμφ. Με Αποφ. 20 ΔΣ του Χρηματιστηρίου).

[3] - Τα στοιχεία Συναλλαγές Δανεισμού Τίτλων μέσω OTC δηλώνονται από τους χειριστές ΣΑΤ και αφορούν τις ποσότητες που έχουν καταγραφεί στο ΣΑΤ έως και τη προηγούμενη εργάσιμη ημέρα.

[4] - Μ.Σ.Τ.: - Μέση Σταθμισμένη Τιμή (ως προς τα τεμάχια)

[5] - Τα στοιχεία αφορούν σε ανοικτές θέσεις πριν την έναρξη της συνεδρίασης

Κωδικό και ονομασίες Κλάδων Οικονομικής Δραστηριότητας του Χρηματιστηρίου Αθηνών

12003 - Διαπραγματεύσιμα Αμοιβαία Κεφάλαια	10101010 Υπηρεσίες Ηλεκτρονικών Υπολογιστών
10101015 Λογισμικό	10102030 Υλικό Υπολογιστών
15101010 Εξοπλισμός Τηλεπικοινωνιών	15102015 Υπηρεσίες Τηλεπικοινωνιών
20101010 Υγειονομικές Μονάδες	20101025 Υπηρεσίες Υγείας
20102010 Ιατρικός Εξοπλισμός	20103015 Φαρμακευτικά Προϊόντα
30101010 Τράπεζες	30202000 Διαφοροποιημένες Χρηματοοικονομικές Υπηρεσίες
30202010 Διαχείριση Κεφαλαίων & Θεματοφύλακες	30202015 Επενδυτικές Υπηρεσίες
30302010 Γενικές Ασφάλειες	30302015 Μεσίτες Ασφαλίσεων
35101010 Συμμετοχές & Ανάπτυξη Ακίνητης Περιουσίας	35101015 Υπηρεσίες Ακίνητης Περιουσίας
35102000 Διαφοροποιημένες Α.Ε.Ε.Α.Π.	35102030 Α.Ε.Ε.Α.Π. Επαγγελματικών Χώρων
40201040 Υπηρεσίες Ενοικίασης και Χρηματοδοτικής Μίσθωσης	40202010 Κατασκευή Κατοικιών
40202015 Έπιπλα	40202020 Οικιακές Συσκευές
40203040 Ηλεκτρονική Ψυχαγωγία	40203045 Παιχνίδια
40204020 Ρούχα και Αξεσουάρ	40301010 Ψυχαγωγία
40301030 Εκδόσεις	40301035 Ραδιοτηλεοπτικοί Φορείς
40401010 Διαφοροποιημένοι Έμποροι	40401020 Εμπόριο Ενδυμάτων
40401025 Εμπόριο Προϊόντων Οικιακής Βελτίωσης	40401030 Εξειδικευμένο Λιανικό Εμπόριο
40501010 Αεροπορικές Εταιρείες	40501015 Ταξίδια & Τουρισμός
40501020 Τυχερά Παιχνίδια	40501025 Ξενοδοχεία & Πανσιόν
45101015 Απόσταση & Οινόπαραγωγή	45101020 Αναψυκτικά
45102010 Γεωργεία, Αλιεία, Εκτροφή και Φυτείες	45102020 Τρόφιμα
45103010 Καπνός	45201010 Λιανικό & Χονδρικό Εμπόριο Τροφίμων
45201020 Είδη Προσωπικής Φροντίδας	50101010 Κατασκευές
50101030 Τσιμέντα	50101035 Άλλα Οικοδομικά Υλικά
50202010 Ηλεκτρικά Εξαρτήματα	50203000 Διαφοροποιημένες Βιομηχανίες
50203015 Πλαστικά	50203030 Υλικά Συσκευασίας
50204000 Μηχανήματα Βιομηχανικού Εξοπλισμού	50204020 Μηχανήματα Κατασκευών
50205010 Προμηθευτές Βιομηχανίας	50205020 Υποστηρικτικές Υπηρεσίες προς Επιχειρήσεις
50205030 Υπηρεσίες Μαζικής Εκτύπωσης	50206015 Εμπορικά Οχήματα & Ανταλλακτικά
50206030 Θαλάσσιες Μεταφορές	50206060 Υπηρεσίες Μεταφορών
55101000 Διαφοροποιημένα Υλικά	55101020 Κλωστοϋφαντουργικά Προϊόντα
55102000 Ορυχεία	55102010 Σίδηρος & Χάλυβας
55102015 Μεταλλουργία	55102035 Αλουμίνιο
60101000 Καθετοποιημένες Εταιρ. Πετρελαίου & Φυσικού Αερίου	60101020 Διυλιστήρια & Εμπορία Πετρελαιοειδών
65101010 Εναλλακτική Ηλεκτρική Ενέργεια	65101015 Συμβατική Ηλεκτρική Ενέργεια
65102030 Ύδρευση	



ATHEX
Athens Stock Exchange

Λεωφ. Αθηνών 110 104 42 Αθήνα
110, Athinon Ave. GR 104 42 Athens
tel. (+30)210-33.66.800, fax (+30)210-33.66.101
www.athexgroup.gr