

19

**Ημερήσιο Δελτίο
Συναλλακτικής Δραστηριότητας**

Daily Official List
of Trading Activity

Τρίτη, 12 Νοεμβρίου, 2019

Έτος: 140 Αύξων Αριθμός Συνεδρίασης: 215



ATHEXGROUP
Athens Exchange Group

Αποποίηση Ευθύνης:

Η εταιρεία Ελληνικά Χρηματιστήρια-Χρηματιστήριο Αθηνών Ανώνυμη Εταιρεία Συμμετοχών καταβάλλει κάθε δυνατή προσπάθεια ώστε να διασφαλίσει ότι οι πληροφορίες και τα λοιπά στοιχεία που εμφανίζονται στο Ημερήσιο Δελτίο Τιμών (Η.Δ.Τ.) είναι ορθά και πλήρη αλλά δεν έχει καμία ευθύνη για ενδεχόμενο λάθος ή παράλειψη στοιχείων και / ή ευθύνη σχετικά με την ακρίβεια, αξιοπιστία, επικαιροποίηση και πληρότητα των παραπάνω πληροφοριών και στοιχείων ή ευθύνη προερχόμενη άμεσα ή έμμεσα από την χρήση των παραπάνω πληροφοριών.

Η Εταιρία δεν έχει καμία ευθύνη για την ακρίβεια των στοιχείων που περιλαμβάνονται στις ανακοινώσεις των εισηγμένων εταιρειών. Πιθανές προσβολές δικαιωμάτων τρίτων από το περιεχόμενο των ανακοινώσεων συνιστούν αποκλειστική ευθύνη του αποστολέα των ανακοινώσεων.

Όλα τα αναγραφόμενα στο Η.Δ.Τ. στοιχεία παρέχονται μόνο για τους σκοπούς της πληροφόρησης και δεν συνιστούν παροχή επενδυτικών συμβουλών ή πρόσκληση για επένδυση σε κινητές αξίες που διαπραγματεύονται στο Χρηματιστήριο Αθηνών.

Αναγνωρίζεται και συμφωνείται ότι όλα τα δικαιώματα επί των πληροφοριών που εμφανίζονται στο Η.Δ.Τ. θα αποτελούν κυριότητα της εταιρίας και οποιοδήποτε άλλο δικαίωμα συμπεριλαμβανομένου του δικαιώματος πνευματικής ιδιοκτησίας, σήματος κλπ. ανήκουν στο Χρηματιστήριο Αθηνών.

Τα ανωτέρω στοιχεία αποτελούν ιδιοκτησία της Εταιρίας και προστατεύονται σύμφωνα με τις διατάξεις περί πνευματικής ιδιοκτησίας. Απαγορεύεται α) η με οποιοδήποτε τρόπο ή μέσο αναπαραγωγή, αναδημοσίευση, τροποποίηση, αντιγραφή, πώληση, μετάδοση ή διανομή του συνόλου ή μέρους τους, χωρίς αναφορά στην πηγή και β) η εμπορική εκμετάλλευση των στοιχείων από τρίτους.

Η Εταιρία δεν φέρει καμία ευθύνη προερχόμενη άμεσα ή έμμεσα από χρήση ή τυχόν αλλοίωση των ανωτέρω στοιχείων όταν αυτά χρησιμοποιούνται από

Ελληνικά Χρηματιστήρια - Χρηματιστήριο Αθηνών Α.Ε. Συμμετοχών

Λεωφόρος Αθηνών 110, 10442 Αθήνα, Τηλ: (210) 33.66.800, Fax: (210) 32.13.938

www.athexgroup.gr

Χρηματιστηριακό Κέντρο Θεσσαλονίκης

Κατούνη 16-18, Θεσ/νίκη 546 25, Τηλ: (2310) 567.667, Fax: (2310) 530.455

Συνεργητικό Κεφάλαιο Εξασφάλισης Επενδυτικών Υπηρεσιών

Φειδίου 14-16, Αθήνα 106 78, Τηλ: (210) 33.04.682, Fax: (210) 33.04.155

Επιτροπή Κεφαλαιαγοράς

Κολοκοτρώνη 1 & Σταδίου 1, Αθήνα 105 62, Τηλ: (210) 33.77.100, Fax: (210) 33.77.173

Πίνακας Περιεχομένων

Ενότητα 1: Στατιστικά Στοιχεία Χρεογράφων, Παραγώγων και Δανεισμού

- Οι Αγορές Χρεογράφων Παραγώγων Δανεισμού
- Χρηματιστηριακοί Δείκτες
- Αναλυτικά Στοιχεία Συναλλαγών Αγοράς Χρεογράφων
- Στοιχεία Συναλλαγών Κλάδων Χρηματιστηρίου Αθηνών & Χρηματοοικονομικών Προϊόντων (Δ.Α.Κ.)
- Οι 10 Μετοχές με τη μεγαλύτερη Άνοδο & Πτώση
- Αναλυτικά Στοιχεία Συναλλαγών Αγοράς Παραγώγων

Ενότητα 2: Αναλυτικά Στοιχεία Συναλλαγών Χρεογράφων

- Αναλυτικά Στοιχεία Συναλλαγών Χρεογράφων
- Σημειώσεις Χρεογράφων

Ενότητα 3: Στοιχεία Συναλλαγών Χρεογράφων

- Στοιχεία Συναλλαγών Πακέτων
- Στοιχεία Συναλλαγών Δικαιωμάτων

- Στοιχεία Δανεισμού Τίτλων
- Στοιχεία Συναλλαγών Εκποιήσεων
- Στοιχεία Συναλλαγών Εκποιήσεων Ενσώματων Ονομαστικών Μετοχών
- Στοιχεία Ενεργητικού Διαπραγματεύσιμων Αμοιβαίων Κεφαλαίων (Δ.Α.Κ.)
- Χαρακτηριστικά Διαπραγματεύσιμων Αμοιβαίων Κεφαλαίων (Δ.Α.Κ.)

Ενότητα 4: Ανακοινώσεις

Ενότητα 5: Ομόλογα Διαπραγματεύσιμα στην Αγορά Αξιών Σταθερού Εισοδήματος

- Ομολογιακά Δάνεια Επιχειρήσεων – Οργανωμένη Αγορά (Μετατρέψιμα)
- Ομολογιακά Δάνεια Επιχειρήσεων – Οργανωμένη Αγορά (Μη Μετατρέψιμα)
- Ομόλογα Ελληνικού Δημοσίου
- Έντοκα Γραμμάτια & Zero Coupon Ομόλογα Ελληνικού Δημοσίου
- Ομόλογα Ελληνικού Δημοσίου Διαπραγματεύσιμα με τη Μέθοδο Εκφώνησης - Αντιφώνησης
- Ομόλογα Κρατικών Τραπεζών

Ενότητα 6: Πρόσθετα Στοιχεία Ενημέρωσης

- Πίνακας Μελών Χρηματιστηρίου Αθηνών και Μελών ΕΤ.ΕΚ.
- Πίνακας Μετοχών Υπό Ειδική Διαπραγμάτευση
- Γνωστοποιήσεις Συναλλαγών - Κατάλογος Υπόχρεων Προσώπων

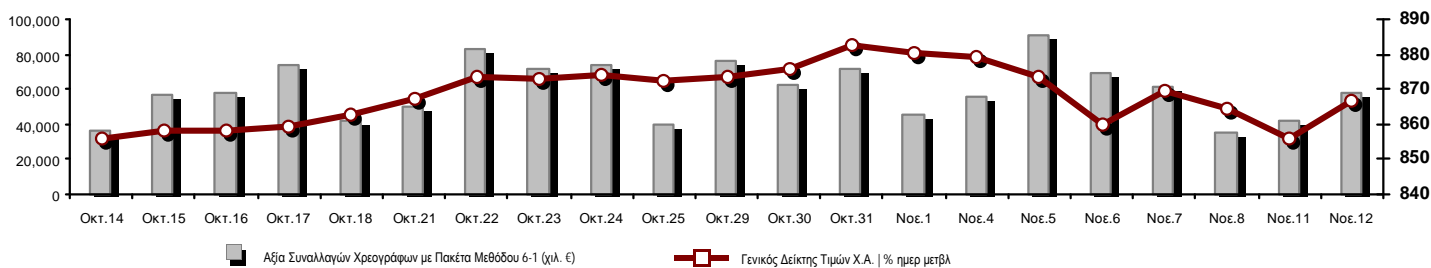
Ενότητα 7: Αναλυτικά Στοιχεία Συναλλαγών Αγοράς Παραγώγων

- Συμβόλαια Μελλοντικής Εκπλήρωσης σε Δείκτες
- Συμβόλαια Μελλοντικής Εκπλήρωσης σε Μετοχές
- Δικαιώματα Προαίρεσης σε Δείκτες
- Δικαιώματα Προαίρεσης σε Μετοχές
- Στοιχεία Συναλλαγών Προϊόντων Δανεισμού

Παράρτημα Α: Κωδικοί και ονομασίες Κλάδων Οικονομικής Δραστηριότητας του Χρηματιστηρίου Αθηνών

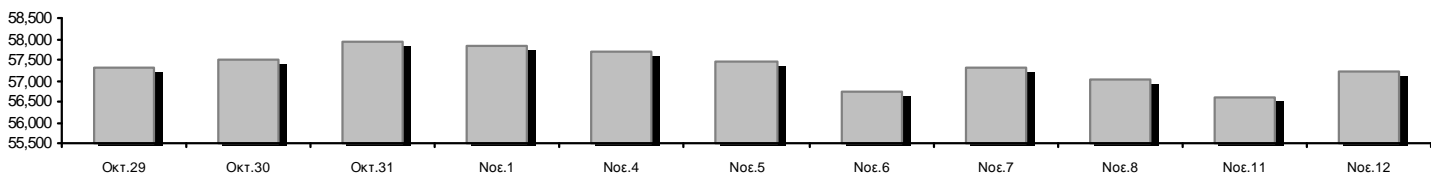
Οι Αγορές Χρεογράφων Παραγώγων Δανεισμού

Γενικός Δείκτης Τιμών και Αξία Συναλλαγών Μετοχών και Παραγώγων

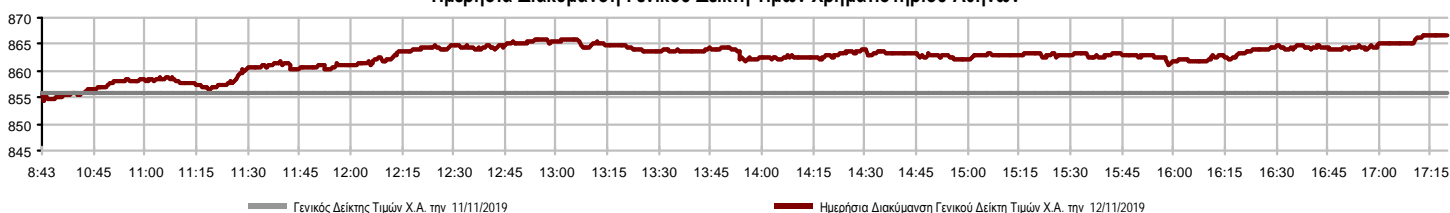


Κεφαλαιοποίηση Χ.Α. (εκατ €) **:	57,202.56		Συνολικές Ανοικτές Θέσεις σε Παράγωγα	355,229
Ημερήσια μεταβολή: εκατ. € %	620.31	1.10%	Ανοικτές θέσεις σε ΣΜΕ επί Δεικτών % ημερ μετβλ	12,315 -3.47%
Μέση ετήσια Κεφ/ποίηση: εκατ. € % Μετβλ. Μέση προηγ. έτος	53,954.99	3.50%	Ανοικτές θέσεις σε ΣΜΕ επί μετοχών % ημερ μετβλ	339,256 0.13%
Γενικός Δείκτης Τιμών Χ.Α. % ημερ μετβλ	866.48	1.23%	Ανοικτές θέσεις σε Δικαιώματα επί Δεικτών % ημερ μετβλ	1,826 4.52%
Κεφαλαιοποίηση Γενικού Δείκτη (εκατ. €)	52,214.23		Ανοικτές θέσεις σε Δικαιώματα επί μετοχών % ημερ μετβλ	1,832 3.33%
Ημερήσια μεταβολή (εκατ. €)	614.80			
Αξία Συναλλαγών Χρεογράφων με Πακέτα Μεθόδου 6-1 (χιλ. €)	57,974.14		Πλήθος Συμβολαίων Παραγώγων:	23,243
Ημερήσια μεταβολή: %	16,391.82	39.42%	Ημερήσια μεταβολή: τμχ %	-665 -2.78%
Μέση Αξία Συν/γών ΥτD: χιλ. € % Μετβλ Μέση προηγ. έτος	65,353.91	19.00%	Μέσος Όγκος Συμβ. ΥτD: % Μετβλ Μέσο προηγ. Έτος	41,949 -25.10%
Αξία Συναλλαγών Πακέτων Μεθόδου 6-1 (χιλ. €)	9,030.94		Πλήθος Πράξεων Παραγώγων:	2,004
Αξία Συναλλαγών Πακέτων Μεθόδου 6-2 & 6-3 (χιλ. €)	0.00		Ημερήσια μεταβολή: πλήθος %	45 2.30%
Αξία Συναλλαγών Ομολόγων (χιλ.€)	1,408.32		Μέσο Πλήθος Πράξεων ΥτD: % Μετβλ Μέσο προηγ. Έτος	2,894 6.75%
Όγκος Συναλλαγών Χρεογράφων με Πακέτα Μεθόδου 6-1 (χιλ. Τμχ)	22,818.97		Συνολικές Ανοικτές Θέσεις σε Δανεισμό	138,331
Ημερήσια μεταβολή: χιλ. τμχ %	4,306.15	23.26%	Ημερήσια μεταβολή: τμχ %	12,860 10.25%
Μέσος Όγκος Συν/γών ΥτD: % Μετβλ Μέσο προηγ. Έτος	33,051.55	-11.04%	Πλήθος Συναλλαγών Δανεισμού (Πολυμερής/Διμερής)	37,580
Όγκος Συναλλαγών Πακέτων Μεθόδου 6-1 (χιλ. Τεμάχια)	1,470.73		Ημερήσια μεταβολή: τμχ %	4,720
Όγκος Συναλλαγών Πακέτων Μεθόδου 6-2 & 6-3 (χιλ. Τεμάχια)	0.00		Πλήθος Πολυμερών Συναλλαγών	24,580
Όγκος Συναλλαγών Ομολόγων	1,366,279		Πλήθος Διμερών Συναλλαγών	13,000
Πλήθος Πράξεων Χρεογράφων με Πακέτα Μεθόδου 6-1	24,586		Πλήθος Πράξεων Δανεισμού:	19
Ημερήσια μεταβολή: πλήθος %	4,218	20.71%	Ημερήσια μεταβολή: %	2
Μέσο Πλήθος Πράξεων ΥτD: % Μετβλ Μέσο προηγ. Έτος	27,160	33.60%	Πλήθος Πράξεων Πολυμερών Συναλλαγών	17
Πλήθος πακέτων Μεθόδου 6-1	7		Πλήθος Πράξεων Διμερών Συναλλαγών	2
Πλήθος πακέτων Μεθόδου 6-2 & 6-3	0			
Πλήθος συναλλαγών Ομολόγων	67			

Κεφαλαιοποίηση Χ.Α. (εκατ €) **



Ημερήσια Διακύμανση Γενικού Δείκτη Τιμών Χρηματιστηρίου Αθηνών



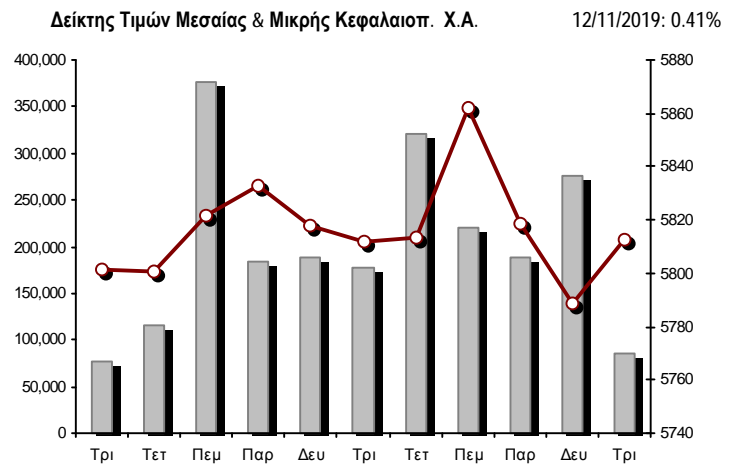
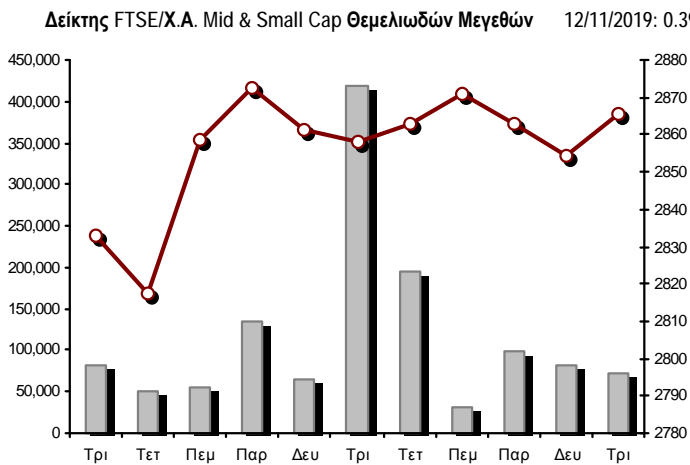
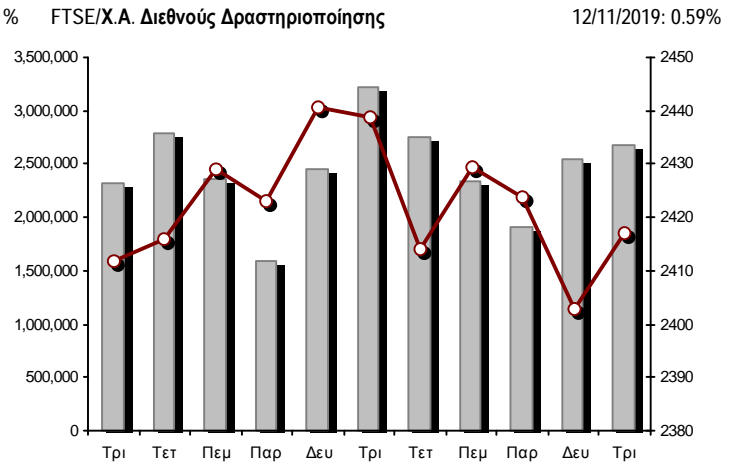
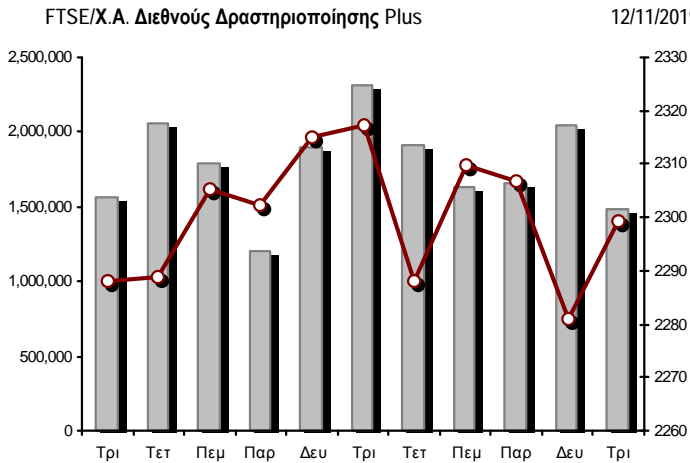
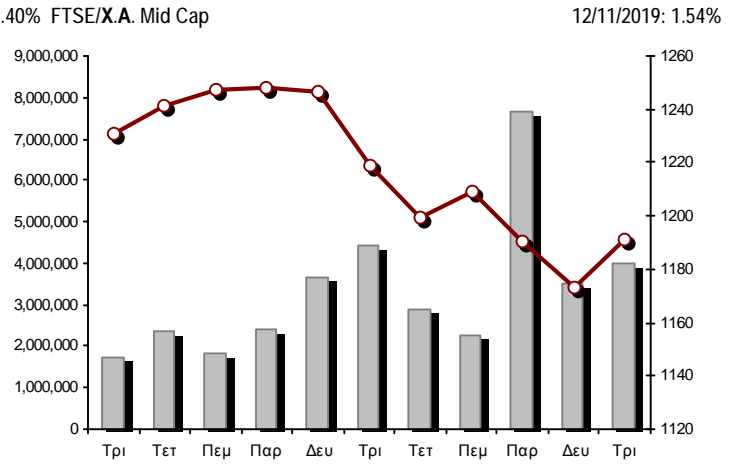
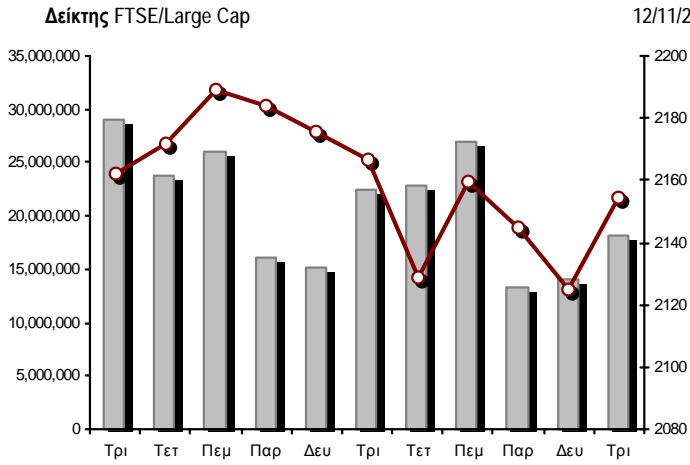
Χρηματιστηριακοί Δείκτες

Όνομασία Δείκτη	12/11/2019	11/11/2019	Δ μον.	Δ %	Κατώτερη	Ανώτερη	Κατ.έτους	Ανωτ.έτους	Ετησ. μεταβ.
Γενικός Δείκτης Τιμών Χ.Α.	866.48 #	855.92	10.56	1.23%	854.45	866.48	600.12	901.57	41.28% #
FTSE/X.A. Large Cap	2,154.36 #	2,124.65	29.71	1.40%	2,121.99	2,154.36	1,580.73	2,270.46	33.94% #
FTSE/X.A. Mid Cap	1,191.17 #	1,173.16	18.01	1.54%	1,171.45	1,193.17	945.49	1,467.88	22.16% #
FTSE/X.A.-Χ.Α.Κ. Τραπεζικός Δείκτης	641.82 #	620.16	21.66	3.49%	619.86	647.12	275.15	670.99	92.89% #
FTSE/X.A. Διεθνούς Δραστηριοποίησης Plus	2,299.46 #	2,280.99	18.47	0.81%	2,271.19	2,299.46	1,947.04	2,479.89	15.29% #
FTSE/X.A. Διεθνούς Δραστηριοποίησης	2,417.04 #	2,402.77	14.27	0.59%	2,396.52	2,417.04	1,866.67	2,517.12	27.39% #
FTSE/X.A. Mid & Small Cap Θεμελιωδών Μεγεθών	2,865.37 #	2,854.35	11.02	0.39%	2,848.89	2,876.62	2,173.67	2,882.01	29.35% #
Δείκτης Τιμών Μεσαίας & Μικρής Κεφαλαιοπ. Χ.Α.	5,812.40 #	5,788.69	23.71	0.41%	5,775.76	5,822.25	3,914.71	5,994.42	46.70% #
FTSE/X.A. Δείκτης Αγοράς	533.98 #	526.62	7.36	1.40%	526.00	533.98	392.32	563.60	33.77% #
Δείκτης FTSE Med	4,843.66 #	4,874.43	-30.77	-0.63%			3,966.78	4,874.43	22.17% #
Δείκτης Συνολικής Απόδοσης Γενικού Δείκτη Χ.Α.	1,412.51 #	1,395.29	17.22	1.23%	1,392.91	1,412.51	952.47	1,466.98	45.11% #
FTSE/X.A. Large Cap Συνολικής Απόδοσης	3,184.16 #	3,140.25	43.91	1.40%			2,321.35	3,347.07	36.07% #
FTSE/X.A. Large Cap Net Συνολικής Απόδοσης	977.30 #	963.82	13.48	1.40%	962.62	977.30	692.89	1,027.12	38.62% #
FTSE/X.A. Mid Cap Συνολικής Απόδοσης	1,451.04 #	1,429.11	21.93	1.53%			1,180.35	1,784.30	20.57% #
FTSE/X.A.-Χ.Α.Κ. Τραπεζικός Δείκτης Συνολ. Απόδ.	560.98 #	542.05	18.93	3.49%			265.40	586.27	78.96% #
Ελληνικός Δείκτης Mid & Small Cap	1,185.08 #	1,175.59	9.49	0.81%	1,173.02	1,185.08	884.70	1,269.98	30.71% #
FTSE/X.A. Τράπεζες	848.00 #	819.38	28.62	3.49%	818.99	855.00	363.54	886.54	92.89% #
FTSE/X.A. Χρηματοοικονομικές Υπηρεσίες	951.07 #	950.38	0.69	0.07%	943.54	956.19	744.92	1,191.69	21.89% #
FTSE/X.A. Βιομηχανικά Προϊόντα & Υπηρεσίες	2,587.78 #	2,567.31	20.47	0.80%	2,545.96	2,587.78	1,884.26	2,967.88	35.52% #
FTSE/X.A. Εμπόριο	72.85 #	73.35	-0.50	-0.68%	71.59	73.35	58.44	82.89	21.60% #
FTSE/X.A. Ακίνητης Περιουσίας	4,580.33 #	4,547.41	32.92	0.72%	4,509.24	4,595.60	2,928.70	6,158.58	51.66% #
FTSE/X.A. Προσωπικά & Οικιακά Προϊόντα	9,573.40 #	9,457.02	116.38	1.23%	9,429.96	9,595.64	6,649.54	9,943.56	39.18% #
FTSE/X.A. Τρόφιμα & Ποτά	10,279.53 #	10,189.65	89.88	0.88%	10,189.65	10,296.60	10,000.70	13,120.06	1.67% #
FTSE/X.A. Πρώτες Ύλες	6,599.40 #	6,438.00	161.40	2.51%	6,438.00	6,619.09	3,146.82	11,171.70	101.15% #
FTSE/X.A. Κατασκευές & Υλικά	2,914.94 #	2,892.29	22.65	0.78%	2,865.80	2,918.39	2,437.75	3,183.37	12.88% #
FTSE/X.A. Πετρέλαιο & Αέριο	5,139.45 #	5,136.81	2.64	0.05%	5,109.98	5,149.51	4,612.01	5,758.60	5.75% #
FTSE/X.A. Χημικά	8,637.90 #	8,841.81	-203.91	-2.31%	8,586.05	8,871.43	7,722.79	11,217.47	5.65% #
FTSE/X.A. Ταξίδια & Αναψυχή	1,665.93 #	1,659.05	6.88	0.41%	1,652.04	1,669.08	1,309.57	1,754.14	25.91% #
FTSE/X.A. Τεχνολογία	858.63 #	849.91	8.72	1.03%	842.85	862.43	692.80	1,087.14	21.07% #
FTSE/X.A. Τηλεπικοινωνίες	3,702.21 #	3,699.45	2.76	0.07%	3,674.68	3,713.22	2,614.94	3,771.02	41.28% #
FTSE/X.A. Υπηρεσίες Κοινής Ωφέλειας	2,827.92 #	2,784.87	43.05	1.55%	2,778.87	2,829.02	1,729.19	2,923.15	60.77% #
FTSE/X.A. Υγεία	504.15 #	495.21	8.94	1.81%	489.02	504.15	460.82	512.40	-0.41% #
Δείκτης Όλων των Μετοχών Χ.Α.	201.36 #	199.16	2.20	1.10%	201.36	201.36	157.01	215.26	27.43% #
Ελληνικός Δείκτης Εταιρικών Ομολόγων	121.22 #	121.23	-0.01	-0.01%			116.31	121.33	4.20% #
Ελληνικός Δείκτης Τιμών Εταιρικών Ομολόγων	96.88 #	96.92	-0.04	-0.04%			95.04	97.19	1.14% #

Σημείωση 1: Το κλείσιμο των Δεικτών FTSE/Med 100, Ελληνικός Δείκτης Εταιρικών Ομολόγων και, Ελληνικός Δείκτης Τιμών Εταιρικών Ομολόγων αφορούν την συνεδρίαση της 08/11/2019.

Σημείωση 2: Ο Ελληνικός Δείκτης Mid & Small Cap είναι Customized δείκτης υπολογιζόμενος από το Χρηματιστήριο Αθηνών.

Χρηματιστηριακοί Δείκτες



■ Όγκος συναλλαγών δεικτών

— Τιμές κλεισίματος δεικτών

Αναλυτικά Στοιχεία Συναλλαγών Αγοράς Χρεογράφων

	Όλα τα Χρεόγραφα	Κύρια Αγορά	Επιτήρηση	Διαπραγματεύσιμα Αμοιβαία Κεφάλαια
Σύνολα	127	109	17	1
Ανοδικές / Καθοδικές / Σταθερές:	62 / 36 / 29	61 / 28 / 20	1 / 8 / 8	0 / 0 / 1
Κεφαλαιοποίηση Χ.Α. (εκατ €) **	57,202.56	56,894.42	308.14	
Μέση Ημερήσια Αξία Συνγών (χιλ. €)	65,353.91	65,329.66	51.92	40.40
Αξία Συναλλαγών	57,974.14	57,810.97	29.25	133.91
Κύριος Πίνακας:	48,943.21	48,780.04	29.25	133.91
Προσυμφωνημένων Συναλλαγών 6_1_2_3:	9,030.94	9,030.94	0.00	0.00
Πίνακας Εκποιήσεων:	0.00	0.00	0.00	0.00
Πίνακας Ειδικών Όρων:	0.00	0.00	0.00	0.00
Μέσος Ημερήσιος Όγκος Συναλλαγών	33,051,552	32,704,055	375,128	1,852
Όγκος Συναλλαγών	22,818,971	22,565,069	247,776	6,126
Κύριος Πίνακας:	21,348,245	21,094,343	247,776	6,126
Προσυμφωνημένων Συναλλαγών 6_1_2_3:	1,470,726	1,470,726	0	0
Πίνακας Εκποιήσεων:	0	0	0	0
Πίνακας Ειδικών Όρων:	0	0	0	0
Μέσο Ημερήσιο Πλήθος Πράξεων	27,160	27,012	147	3
Αριθμός Πράξεων	24,586	24,438	144	4
Κύριος Πίνακας:	24,579	24,431	144	4
Προσυμφωνημένων Συναλλαγών 6_1_2_3:	7	7	0	0
Πίνακας Εκποιήσεων:	0	0	0	0
Πίνακας Ειδικών Όρων:	0	0	0	0

Στοιχεία Συναλλαγών Κλάδων Χρηματιστηρίου Αθηνών & Χρηματοοικονομικών Προϊόντων (Δ.Α.Κ.)

Κωδικός	Κλάδοι	Ανοδικές / Καθοδικές / Σταθερές	Αριθμός Πράξεων	Όγκος Συναλλαγών	Αξία Συναλλαγών	% στη Συνολική Αξία
12000	- Χρηματοοικονομικά Προϊόντα	0 / 0 / 1	4	6,126	133,914.62	0.23%
3510	- Ακίνητη Περιουσία	4 / 1 / 4	396	105,654	690,231.77	1.19%
3030	- Ασφάλειες	1 / 0 / 0	129	11,313	56,305.71	0.10%
5020	- Βιομηχανικά Προϊόντα & Υπηρεσίες	7 / 9 / 5	1,913	450,753	2,257,346.52	3.89%
4040	- Εμπόριο	1 / 3 / 2	230	55,416	244,733.55	0.42%
6010	- Ενέργεια	1 / 2 / 1	1,055	180,271	2,713,823.29	4.68%
4020	- Καταναλωτικά Προϊόντα & Υπηρεσίες	4 / 2 / 3	1,506	358,770	4,899,561.37	8.45%
5010	- Κατασκευές & Υλικά Κατασκευών	8 / 3 / 3	1,321	506,037	1,439,737.19	2.48%
4030	- Μέσα Ενημέρωσης	1 / 0 / 0	11	6,503	1,345.82	0.00%
4520	- Προσωπική Φροντίδα, Φάρμακα & Παντοπωλεία	2 / 1 / 0	228	26,873	148,297.22	0.26%
5510	- Πρώτες Ύλες	5 / 5 / 3	330	132,484	156,807.88	0.27%
4050	- Ταξίδια και Αναψυχή	3 / 2 / 1	1,554	585,821	3,443,836.26	5.94%
1010	- Τεχνολογία	3 / 4 / 1	1,552	492,429	550,969.28	0.95%
1510	- Τηλεπικοινωνίες	3 / 0 / 1	2,178	1,148,355	14,790,588.53	25.51%
3010	- Τράπεζες	5 / 0 / 1	9,397	15,145,296	22,303,737.78	38.47%
4510	- Τρόφιμα, Ποτά & Καπνοβιομηχανίες	6 / 2 / 1	356	202,392	1,191,120.00	2.05%
2010	- Υγεία	2 / 1 / 1	33	6,377	7,267.22	0.01%
6510	- Υπηρεσίες Κοινής Ωφέλειας	5 / 0 / 0	1,606	689,531	2,361,541.55	4.07%
3020	- Χρηματοοικονομικές Υπηρεσίες	1 / 1 / 1	787	2,708,570	582,978.53	1.01%

Οι 10 Μετοχές με τη μεγαλύτερη Άνοδο & Πτώση

Κύρια Αγορά

Μετοχές με τη μεγαλύτερη Θετική μεταβολή τιμής	Τιμή κλεισ.	Μεταβ.	Μετοχές με τη μεγαλύτερη Αρνητική μεταβολή τιμής	Τιμή κλεισ.	Μεταβ.
MLS ΠΛΗΡΟΦΟΡΙΚΗ (ΚΟ)	1.11	14.91% #	ΠΛΑΣΤΙΚΑ ΘΡΑΚΗΣ (ΚΟ)	1.97	-2.96% α
ΦΙΕΡΑΤΕΞ (ΚΟ)	0.52	8.33% #	ΟΛΘ (ΚΟ)	26.6	-1.48% α
ΙΝΤΡΑΛΟΤ (ΚΟ)	0.4075	5.57% #	FOURLIS ΣΥΜΜΕΤΟΧΩΝ (ΚΟ)	5.33	-1.48% α
ΑΤΤΙΚΑ BANK Α.Τ.Ε. (ΚΟ)	0.432	5.37% #	ΕΛΤΟΝ (ΚΟ)	1.64	-0.61% α
ΤΡΑΠΕΖΑ EUROBANK ERGASIAS (ΚΟ)	0.909	4.48% #	ΕΛΒΑΛΧΑΛΚΟΡ (ΚΟ)	1.818	-0.55% α
ΤΕΧΝΙΚΗ ΟΛΥΜΠΙΑΚΗ (ΚΟ)	2.34	3.54% #	ΤΙΤΑΝ CEMENT (ΚΑ)	18.4	-0.43% α
ΠΕΙΡΑΙΩΣ ΤΡΑΠΕΖΑ (ΚΟ)	2.962	3.42% #	ΜΟΤΟΡ ΟΪΛ (ΚΟ)	21.4	-0.28% α
ΕΘΝΙΚΗ ΤΡΑΠΕΖΑ (ΚΟ)	2.85	3.41% #	ΠΛΑΙΣΙΟ COMPUTERS (ΚΟ)	3.65	-0.27% α
ΑΔΜΗΕ ΣΥΜΜΕΤΟΧΩΝ Α.Ε. (ΚΟ)	2.14	2.89% #	MARFIN INVESTMENT GROUP (ΚΟ)	0.0905	-0.11% α
ALPHA BANK (ΚΟ)	1.786	2.64% #			

Μετοχές με τη μεγαλύτερη Αξία Συναλλαγών	Αξία (χιλ. €)	Μεταβ.	Μετοχές με το μεγαλύτερο Όγκο Συναλλαγών	Όγκος	Μεταβ.
ΟΤΕ (ΚΟ)	14,751.09	0.07% #	ΤΡΑΠΕΖΑ EUROBANK ERGASIAS (ΚΟ)	8,277,697	4.48% #
ΤΡΑΠΕΖΑ EUROBANK ERGASIAS (ΚΟ)	7,463.31	4.48% #	ALPHA BANK (ΚΟ)	3,661,699	2.64% #
ALPHA BANK (ΚΟ)	6,543.36	2.64% #	MARFIN INVESTMENT GROUP (ΚΟ)	2,629,987	-0.11% α
ΕΘΝΙΚΗ ΤΡΑΠΕΖΑ (ΚΟ)	5,468.59	3.41% #	ΕΘΝΙΚΗ ΤΡΑΠΕΖΑ (ΚΟ)	1,924,525	3.41% #
JUMBO (ΚΟ)	4,591.95	1.66% #	ΟΤΕ (ΚΟ)	1,098,993	0.07% #
ΟΠΑΠ (ΚΟ)	3,266.73	0.31% #	ΠΕΙΡΑΙΩΣ ΤΡΑΠΕΖΑ (ΚΟ)	908,017	3.42% #
ΠΕΙΡΑΙΩΣ ΤΡΑΠΕΖΑ (ΚΟ)	2,662.88	3.42% #	ΔΕΗ (ΚΟ)	437,758	1.57% #
ΜΟΤΟΡ ΟΪΛ (ΚΟ)	1,986.02	-0.28% α	MLS ΠΛΗΡΟΦΟΡΙΚΗ (ΚΟ)	420,344	14.91% #
ΜΥΤΙΛΗΝΑΙΟΣ (ΚΟ)	1,523.20	0.92% #	ΑΤΤΙΚΑ BANK Α.Τ.Ε. (ΚΟ)	372,881	5.37% #
ΔΕΗ (ΚΟ)	1,357.25	1.57% #	ΟΠΑΠ (ΚΟ)	337,425	0.31% #

Σημείωση: Απεικονίζονται οι Μετοχές που δεν ανήκουν στις Κατηγορίες Χαμηλής Διασποράς και Επιτήρησης και πραγματοποιήσαν κατά τη διάρκεια της συνεδρίασης Αξία Συναλλαγών μεγαλύτερη από 10,000 Ευρώ.

Αναλυτικά Στοιχεία Συναλλαγών Αγοράς Παραγώγων

	Αριθμός Πράξεων	Όγκος	Ανοικτές θέσεις
Σ.Μ.Ε. σε Δείκτες	461	4,777	12,315
FTSE/X.A. Large Cap	461	4,777	12,315
Σ.Μ.Ε. σε Μετοχές	1,521	18,361	339,256
ΑΔΜΗΕ ΣΥΜΜΕΤΟΧΩΝ Α.Ε. (ΚΟ)	28	206	7,340
ALPHA BANK (ΚΟ)	212	3,457	51,541
ΑΤΤΙΚΑ BANK Α.Τ.Ε. (ΚΟ)	5	5	7,279
COCA-COLA HBC AG (ΚΟ)	14	41	903
CEENERGY HOLDINGS (ΚΑ)	0	0	7,616
ΕΛΛΑΚΤΩΡ (ΚΟ)	65	726	14,018
ΤΡΑΠΕΖΑ EUROBANK ERGASIAS (ΚΟ)	207	3,484	34,545
ΕΥΔΑΠ (ΚΟ)	1	3	289
FOURLIS ΣΥΜΜΕΤΟΧΩΝ (ΚΟ)	0	0	204
ΓΕΚ ΤΕΡΝΑ (ΚΟ)	8	46	9,932
ΕΛΛΗΝ. ΧΡΗΜΑΤΙΣΤΗΡΙΑ-Χ.Α. (ΚΟ)	3	7	2,524
ΕΛΛΗΝΙΚΑ ΠΕΤΡΕΛΑΙΑ (ΚΟ)	14	39	2,239
INTRACOM HOLDINGS (ΚΟ)	1	10	3,715
ΙΝΤΡΑΛΟΤ (ΚΟ)	39	236	5,501
JUMBO (ΚΟ)	41	68	494
LAMDA DEVELOPMENT(ΚΟ)	1	10	2,065
MARFIN INVESTMENT GROUP (ΚΟ)	90	2,310	75,447
ΜΟΤΟΡ ΟΪΛ (ΚΟ)	8	23	511
ΜΥΤΙΛΗΝΑΙΟΣ (ΚΟ)	37	76	12,275
ΕΘΝΙΚΗ ΤΡΑΠΕΖΑ (ΚΟ)	429	4,618	38,125
ΟΠΑΠ (ΚΟ)	11	48	5,261
ΟΤΕ (ΚΟ)	18	99	2,188
ΟΛΠ (ΚΟ)	1	1	721
ΠΕΙΡΑΙΩΣ ΤΡΑΠΕΖΑ (ΚΟ)	219	2,572	28,465
ΔΕΗ (ΚΟ)	47	231	15,190
ΤΕΡΝΑ ΕΝΕΡΓΕΙΑΚΗ (ΚΟ)	8	12	4,723
ΤΙΤΑΝ CEMENT (ΚΑ)	1	1	65
ΒΙΟΧΑΛCO SA/NV (ΚΑ)	13	32	6,080
Δικαιώματα σε Δείκτες	18	34	1,826
FTSE/X.A. Large Cap	18	34	1,826
Δικαιώματα σε Μετοχές	4	71	1,832
ALPHA BANK (ΚΟ)	1	1	155
ΕΘΝΙΚΗ ΤΡΑΠΕΖΑ (ΚΟ)	2	60	752
ΟΠΑΠ (ΚΟ)	0	0	16
ΟΤΕ (ΚΟ)	0	0	176
ΠΕΙΡΑΙΩΣ ΤΡΑΠΕΖΑ (ΚΟ)	0	0	216
ΔΕΗ (ΚΟ)	1	10	517
Συνολική Δραστηριότητα	2,004	23,243	355,229

Σημειώσεις Χρεογράφων

Κωδικός	Κείμενο σημείωσης
()	- Προσαρμοσμένα Μέρισματα λόγω διανομής Δωρεάν μετοχών.
*	- Τελευταία προσαρμοσμένη τιμή κλεισίματος.
[1]	- Καθαρά μερίσματα.
[2]	- Στη στήλη "Ημερ. Αποκοπής τελευταίου δικαιώματος" αναφέρεται η Ημερομηνία εισαγωγής για Νέες Εταιρείες.
[3]	- Η Χρηματιστηριακή αξία αναφέρεται στο σύνολο των μετοχών
[4]	- Η κωδικοποίηση των Κλάδων Οικονομικής Δραστηριότητας του Χ.Α. παρουσιάζονται στο Παράρτημα Α
[5]	- Η Χρηματιστηριακή Αξία αναφέρεται στο σύνολο των κατηγοριών μετοχών (εφόσον έχουν εισαχθεί περισσότερες της μιας κατηγορίες) και δεν αναφέρεται σε επιμέρους κατηγορίες μετοχών μιας εταιρείας.
[6]	- Ρ/Ε μεγαλύτερο του 100
[7]	- Τελευταία εικόνα του Βιβλίου Εντολών πριν το τέλος της συνεδρίασης
[8]	- Στην Αξία Συναλλαγών των Μετοχών περιλαμβάνονται όλοι οι τύποι Πακέτων
4750	- Μεταφορά στην Κατηγορία Επιτήρησης από 8/4/2011.
4865	- Αναστολή διαπραγμάτευσης από 2/4/2012.
4887	- Μεταφορά στην Κατηγορία Επιτήρησης από 10/4/2012.
4912	- Μεταφορά στην κατηγορία Επιτήρησης από 31/7/2012.
4914	- Αναστολή διαπραγμάτευσης από 31/8/2012.
4918	- Αναστολή διαπραγμάτευσης από 31/8/2012.
4955	- Μεταφορά στην Επιτήρηση από 5/4/2013.
4956	- Μεταφορά στην Επιτήρηση από 5/4/2013.
4957	- Μεταφορά στην Επιτήρηση από 5/4/2013.
4958	- Μεταφορά στην Επιτήρηση από 5/4/2013.
4959	- Μεταφορά στην Επιτήρηση από 5/4/2013.
4983	- Μεταφορά στην κατηγορία Επιτήρησης από 5/4/2013.
5080	- Μεταφορά στην κατηγορία Επιτήρησης από 06/09/2011.
5093	- Μεταφορά στην Κατηγορία Επιτήρησης από 8/4/2015.
5095	- Μεταφορά στην Επιτήρηση από 5/4/2013.
5101	- Αναστολή διαπραγμάτευσης από 1/9/2015.
5110	- Αναστολή διαπραγμάτευσης από 08/03/2016.
5112	- Μεταφορά στην Κατηγορία Επιτήρησης από 15/04/2016.
5115	- Μεταφορά στην Κατηγορία Επιτήρησης από 15/04/2016.
5123	- Μεταφορά στην Κατηγορία Επιτήρησης από 10/04/2014
5130	- Αναστολή διαπραγμάτευσης από 18/04/2017.
5136	- Αναστολή διαπραγμάτευσης από 02/05/2017.
5141	- Μεταφορά στην Κατηγορία Επιτήρησης από 10/05/2017.
5153	- Αναστολή διαπραγμάτευσης από 03/10/2017.
5154	- Αναστολή διαπραγμάτευσης από 03/10/2017.
5156	- Μεταφορά στην κατηγορία Επιτήρησης από 11/12/2017.
5160	- Μεταφορά στην Κατηγορία Επιτήρησης από 15/04/2016.
5161	- Μεταφορά στην κατηγορία Επιτήρησης από τις 25/11/2011.
5162	- Μεταφορά στην Κατηγορία Επιτήρησης από 21/12/2009.
5165	- Μεταφορά στην Κατηγορία Επιτήρησης από 15/02/2018.
5171	- Αναστολή διαπραγμάτευσης από 30/04/2018.
5172	- Αναστολή διαπραγμάτευσης από 30/04/2018.
5174	- Αναστολή διαπραγμάτευσης από 02/05/2018.
5178	- Μεταφορά στην Κατηγορία Επιτήρησης από 11/05/2018.
5179	- Αναστολή διαπραγμάτευσης από 25/05/2018.
5190	- Μεταφορά στην Κατηγορία Επιτήρησης από 10/04/2012.
5191	- Αναστολή διαπραγμάτευσης από 02/10/2018.
5192	- Αναστολή διαπραγμάτευσης από 02/10/2018.
5193	- Μεταφορά στην κατηγορία Επιτήρησης από 25/10/2018.
5194	- Μεταφορά στην κατηγορία Επιτήρησης από 25/10/2018.
5195	- Μεταφορά στην κατηγορία Επιτήρησης από 27/06/2008
5197	- Μεταφορά στην κατηγορία Επιτήρησης από 07/11/2018.

Σημειώσεις Χρεογράφων

Κωδικός	Κείμενο σημείωσης
5205	- Αναστολή διαπραγμάτευσης από 02/05/2019.
5206	- Αναστολή διαπραγμάτευσης από 02/05/2019.
5207	- Μεταφορά στην Επιτήρηση από 13/05/2019.
5216	- Αναστολή διαπραγμάτευσης από 01/10/2019.
5217	- Αναστολή διαπραγμάτευσης από 01/10/2019.
5218	- Αναστολή διαπραγμάτευσης από 08/10/2019.

Στοιχεία Συναλλαγών Πακέτων

Χρεόγραφο	Όγκος πακέτου	Τιμή πακέτου	Αξία πακέτου	Ωρα έγκρισης	Σημείωση
JUMBO (ΚΟ)	35,000	18.19	636,650.00	13:03:09	20
ΟΤΕ (ΚΟ)	100,000	13.40	1,340,000.00	13:28:07	20
ΟΤΕ (ΚΟ)	90,000	13.43	1,208,700.00	14:35:23	20
ALPHA BANK (ΚΟ)	757,694	1.79	1,352,483.79	15:53:06	20
JUMBO (ΚΟ)	17,655	18.28	322,733.40	16:26:59	20
ΟΤΕ (ΚΟ)	286,377	13.42	3,841,747.46	17:09:34	20
ALPHA BANK (ΚΟ)	184,000	1.79	328,624.00	17:15:00	20

Σημειώσεις πακέτων

- 9 - Μέθοδος 6-1 / Ειδική Χρέωση
- 10 - Μέθοδος 6-1 / Ειδική Χρέωση, Αυθημερόν Διακανονισμός
- 14 - Μέθοδος 6-3 / Πακέτο Αποκατάστασης, Ατελής αγορά και Πώληση
- 18 - Μέθοδος 6-2 / SPOT 1
- 19 - Μέθοδος 6-2 / SPOT 2
- 20 - Μέθοδος 6-1 και Μέθοδος 6-1 Αυθημερόν Διακανονισμός
- 21 - Άλλη Προσυμφωνημένη

Στοιχεία Συναλλαγών Δικαιωμάτων

Ημερ. αποκοπής	Έναρξη εξάσκησης	Λήξη εξάσκησης	Λήξη διαπρ/σης	Δικαιώματα	Κατωτ Τιμή	Ανωτ Τιμή	Τιμή κλεισ.	Τελευταία ζήτηση	Τελευταία προσφορά	Όγκος	Πράξεις	Αξία Συναλλαγών
----------------	------------------	----------------	----------------	------------	------------	-----------	-------------	------------------	--------------------	-------	---------	-----------------

Δεν υπάρχουν Συναλλαγές Δικαιωμάτων.

Στοιχεία Συναλλαγών Εκποιήσεων

Χρεόγραφα	Τύπος Χρεογράφου	Όγκος Συναλλαγών	Αριθμός Πράξεων	Αξία Συναλλαγών	Σημείωση
Δεν πραγματοποιήθηκαν Εκποιήσεις Μετοχών.					

Σημειώσεις Εκποιήσεων

- 1 - Κανονική Εκποίηση.
- 2 - Εκποίηση Ενσώματων Ονομαστικών Μετοχών.
- 3 - Εκποίηση Αδιάθετων Κλασματικών Υπολοίπων.

Στοιχεία Συναλλαγών Εκποιήσεων Ενσώματων Ονομαστικών Μετοχών

Χρεόγραφα	Ημερ/νία έναρξης	Ημερ/νία λήξης	Αρχικό πλήθος	Διαθέσιμο πλήθος	Ημερομηνία	Μέση τιμή (ημέρας)	Μέση τιμή (περιόδου)	Αριθμός Πράξεων	Όγκος Συναλλαγών	Αξία Συναλλαγών
-----------	------------------	----------------	---------------	------------------	------------	--------------------	----------------------	-----------------	------------------	-----------------

Δεν πραγματοποιήθηκαν Εκποιήσεις Ενσώματων Ονομαστικών Μετοχών.

Σημειώσεις Εκποιήσεων

Σύμφωνα με την Απόφαση 1/380/04.05.2006 της Επιτροπής Κεφαλαιαγοράς εκποιούνται μέσω του Χρηματιστηρίου Αθηνών με επιμέλεια της εκδότριας εταιρείας, οι ενσώματες ονομαστικές μετοχές που δεν έχουν κατατεθεί στην εκδότρια προς αποϋλοποίηση. Η εκποίηση διενεργείται σύμφωνα με τον τρόπο που ορίζεται στο άρθρο 99Α του Κανονισμού του Χρηματιστηρίου Αθηνών.

Στοιχεία Ενεργητικού Διαπραγματεύσιμων Αμοιβαίων Κεφαλαίων (Δ.Α.Κ.)

	Ημερομηνία συναλλαγών	Δημιουργία / Εξαγορά	Αριθ. Μερ. (T-1)	Νέα Μερ. (T-1)	Εξαγορασθ. Μερ. (T-1)	Μερίδια (T) [1]	Αξία Ενεργητικού [2]	Καθαρή Τιμή	Μέρισμα/Μερίδια	Ημερ. Αποκοπής
#Error										

Σημειώσεις Δ.Α.Κ.

Δεν υπάρχουν Στοιχεία Ενεργητικού για Δ.Α.Κ.

[2] - Περιλαμβάνονται και τα μερίδια που δημιουργήθηκαν / εξαγοράσθηκαν την ημέρα T-1.

Περιγραφή	Στοιχεία
Όνομασία Δ.Α.Κ.	ALPHA ETF FTSE Athex Large Cap
Σύμβολο Δ.Α.Κ. (GR)	ΑΔΑΚ
Σύμβολο Δ.Α.Κ. (EN)	AETF
ISIN Δ.Α.Κ.	GRF000153004
Κατηγορία Διαπραγμάτευσης	Διαπραγματεύσιμα Αμοιβαία Κεφάλαια (Δ.Α.Κ.)
Τύπος Δ.Α.Κ.	Μετοχών
Τρόπος διαχείρισης	Παθητικός
Επενδυτική Στρατηγική	Σκοπός της επενδυτικής πολιτικής του Αμοιβαίου Κεφαλαίου είναι η αναπαραγωγή της αποδόσεως του Δείκτη FTSE/X.A. Large Cap του Χρηματιστηρίου Αθηνών σε όρους Ευρώ, ακολουθώντας πλήρως και πανομοιότυπως τη σύνθεση του υποκείμενου Δείκτη.
Εκδότης	ΑΛΦΑ ASSET MANAGEMENT Α.Ε.Δ.Α.Κ.
Εταιρεία Διαχείρισης	ΑΛΦΑ ASSET MANAGEMENT Α.Ε.Δ.Α.Κ.
Ειδικοί Διαπραγματευτές	ΑΛΦΑ FINANCE Α.Χ.Ε.Π.Ε.Υ. , ΕΘΝΙΚΗ ΧΡΗΜΑΤΙΣΤΗΡΙΑΚΗ Α.Χ.Ε.Π.Ε.Υ.
Θεματοφύλακας	ΑΛΦΑ ΤΡΑΠΕΖΑ Α.Ε.
Σύμβολο Δείκτη (GR)	FTSE
Σύμβολο Δείκτη (EN)	FTSE
Όνομασία Δείκτη	FTSE/X.A. Large Cap
ISIN Δείκτη	GRI99201A006
Κλάσμα Δείκτη [1]	1/100
Αρχική Τιμή Μεριδίου	21.76
Συνολικός Αριθμός Μεριδίων [2]	812,382
Ημερομηνία πρώτης Έκδοσης	14/01/2008
Ημερομηνία έναρξης Διαπραγμάτευσης	24/01/2008
Νόμισμα Διαπραγμάτευσης	ΕΥΡΩ
Νόμισμα Ενεργητικού	ΕΥΡΩ
Αρχική Αξία Ενεργητικού [3]	3,000,000.00
Αριθμ. Μεριδίων για Δημιουργία-Εξαγορά [4]	5,000
Αμοιβή Διαχείρισης	0.375

Σημειώσεις Δ.Α.Κ.

- [1] - Το κλάσμα της τιμής του δείκτη που αποτελεί η τιμή της πρώτης έκδοσης
 [2] - Ο αριθμός μεριδίων που διαπραγματεύθηκαν στο Χρηματιστήριο την ημέρα T
 [3] - Η αξία του ενεργητικού κατά την έκδοση
 [4] - Ο αριθμός μεριδίων που απαιτείται κατά τη διαδικασία δημιουργίας εξαγοράς

ΑΝΑΚΟΙΝΩΣΕΙΣ

ΓΝΩΣΤΟΠΟΙΗΣΕΙΣ ΕΤΑΙΡΕΙΩΝ

ΕΠΙΤΡΟΠΗ ΚΕΦΑΛΑΙΑΓΟΡΑΣ Ν.Π.Δ.Δ.

Εκποίηση Μετοχών

Η Επιτροπή Κεφαλαιαγοράς σύμφωνα με την απόφαση 172/ 12.11.2019 της Προϊσταμένης της Διεύθυνσης Μελετών αποφασίζει:

Α Π Ο Φ Α Σ Ι Ζ Ε Ι

1. Τη χορήγηση άδειας στην εταιρεία «QQUANT MASTER SERVICER Α.Ε.Δ.Α.Δ.Π.», αναφορικά με τους τίτλους των οποίων το πλήθος υπερβαίνει τα δύο χιλιάδες (2.000) τεμάχια, και τον ορισμό της εταιρείας «Ν. ΧΡΥΣΟΧΟΪΔΗΣ ΧΡΗΜΑΤΙΣΤΗΡΙΑΚΗ Α.Ε.Π.Ε.Υ.» ως το αρμόδιο μέλος του Χρηματιστηρίου Αθηνών για τη διενέργεια της εκποίησης ενεχυριασμένων κοινών ονομαστικών μετοχών κυριότητας της εταιρείας με την επωνυμία «ΔΡΑΞ Α.Ε.Π.Ε.Υ.», ως εξής:

- 1.981 μετοχές έκδοσης της εταιρείας ΕΡΓΟΤΕΧΝΙΑ ΤΡΙΑ ΑΛΦΑ Α.Ε.
- 18.000 μετοχές έκδοσης της εταιρείας ΑΤΤΙΚΑ Α.Ε. ΣΥΜΜΕΤΟΧΩΝ
- 1.540 μετοχές έκδοσης της εταιρείας ΠΛΑΙΣΙΟ COMPUTERS Α.Ε.Β.Ε.
- 286.981 μετοχές έκδοσης της εταιρείας PROFILE Α.Ε.Β.Ε ΠΛΗΡΟΦΟΡΙΚΗΣ
- 38.792 μετοχές έκδοσης της εταιρείας ΑΛΦΑ ΓΚΡΙΣΙΝ Α.Ε.

2. Η εκποίηση των μετοχών θα διενεργηθεί στην αρμόδια Διεύθυνση του Χρηματιστηρίου Αθηνών την Πέμπτη, 28 Νοεμβρίου 2019, κατά τα οριζόμενα στην Εγκύκλιο 28 της Επιτροπής Κεφαλαιαγοράς και στις σχετικές διατάξεις του Κανονισμού του Χρηματιστηρίου Αθηνών.

3. Ως τιμή εκκίνησης της εκποίησης ορίζεται η αμέσως προηγούμενη τιμή κλεισίματος με απόκλιση μείον δέκα τοις εκατό (-10%).

4. Μετά το πέρας της εκποίησης κατά την ανωτέρω ημερομηνία, η αρμόδια Διεύθυνση του Χρηματιστηρίου Αθηνών ενημερώνει την ορισθείσα Συμβολαιογράφο και την Επιτροπή Κεφαλαιαγοράς σχετικά με το αποτέλεσμα της εκποίησης.

BRIQ PROPERTIES Α.Ε.Ε.Α.Π.

Από 12/11/2019, και μετά τη μείωση του μετοχικού κεφαλαίου, οι μετοχές της εταιρείας «BRIQ PROPERTIES Α.Ε.Ε.Α.Π.» (GRS517003000) είναι διαπραγματεύσιμες στο Χρηματιστήριο Αθηνών με νέα ονομαστική αξία €2,10 (από €2,33) ανά μετοχή.

RSS Feed: Corporate Announcements
Posted on: 11 November 2019 18:36
Author: ΕΛΛΗΝΙΚΑ ΧΡΗΜΑΤΙΣΤΗΡΙΑ Α.Ε.
Subject: Συναλλαγές της Eurobank Equities (ρυθμιζόμενη πληροφορία ν. 3556/2007)

Full article link: http://dev-www1.helex.gr:8080/el/web/guest/companies-announcements-full-content/-/asset_publisher/bMe2sOcNyQuy/content/id/5271736

Η Εταιρία Ελληνικά Χρηματιστήρια-Χρηματιστήριο Αθηνών Α.Ε. Συμμετοχών (ATHEX) ανακοινώνει με βάση τους ν. 3556/2007 και 3606/2007 ότι η Eurobank Equities Α.Ε.Π.Ε.Υ. την ενημέρωσε ότι πραγματοποίησε τις εξής συναλλαγές:

α/α	Ημερομηνία γνωστοποίησης στην ATHEX	Ημερομηνία συναλλαγής	Είδος συναλ.	Ποσότητα	Χρηματοπιστωτικό μέσο	Συνολική αξία (ευρώ)
1	08.11.2019	07.11.2019	Αγορά	724	Μετοχές ΕΧΑΕ (κο)	3.236,18
2	08.11.2019	07.11.2019	Πώληση	195	Μετοχές ΕΧΑΕ (κο)	865,80
3	08.11.2019	07.11.2019	Πώληση	2	ΣΜΕ ΕΧΑΕ	2.074,69
4	11.11.2019	08.11.2019	Αγορά	204	Μετοχές ΕΧΑΕ (κο)	897,52
5	11.11.2019	08.11.2019	Πώληση	2.299	Μετοχές ΕΧΑΕ (κο)	10.229,11
6	11.11.2019	08.11.2019	Πώληση	2	ΣΜΕ ΕΧΑΕ	905,76

Η Eurobank Equities Α.Ε.Π.Ε.Υ. πραγματοποίησε τις ανωτέρω συναλλαγές λόγω της ειδικής διαπραγμάτευσης που έχει αναλάβει στην αγορά παραγώγων σε Συμβόλαια Μελλοντικής Εκπλήρωσης (ΣΜΕ) με υποκείμενο τίτλο την μετοχή της εταιρίας (σύμβολο μετοχής: ΕΧΑΕ).

Η γνωστοποίηση εκ μέρους της Eurobank Equities Α.Ε.Π.Ε.Υ. προς την εταιρεία και ακολούθως από την εταιρία προς τις αρχές της Κεφαλαιαγοράς, γίνεται επειδή ο κ. Κωνσταντίνος Βασιλείου είναι μη εκτελεστικό μέλος του Δ.Σ. της Eurobank Equities Α.Ε.Π.Ε.Υ. ενώ κατέχει ταυτόχρονα τη θέση του Μη Εκτελεστικού Μέλους του Δ.Σ. της ATHEX (υπόχρεο πρόσωπο με βάση το Ν.3340/2005).

RSS Feed: Corporate Announcements
Posted on: 11 November 2019 18:52
Author: ΑΛΦΑ ASSET MANAGEMENT Α.Ε.Δ.Α.Κ.
Subject: ΑΝΑΚΟΙΝΩΣΗ

Full article link: http://dev-www1.helex.gr:8080/el/web/guest/companies-announcements-full-content/-/asset_publisher/bMe2sOcNyQuy/content/id/5271786

Η τιμή για το ΑΔΑΚ για την ημερομηνία 12/11/2019 είναι 21.8206

Για τα στοιχεία ενεργητικού διαπραγματεύσιμου ΑΔΑΚ, παρακαλώ όπως λάβετε υπόψη το επισυναπτόμενο αρχείο.

[Αρχείο 12.11.2019](#)

RSS Feed: Corporate Announcements
Posted on: 11 November 2019 19:17
Author: EPSILON NET A.E.
Subject: Κορυφαία συνεργασία της Epsilon Net με το University of London, το Πανεπιστήμιο των μεγάλων ηγετών

Full article link: http://dev-www1.helex.gr:8080/el/web/guest/companies-announcements-full-content/-/asset_publisher/bMe2sOcNyQuy/content/id/5271816

Δείτε συνημμένο το δελτίο τύπου της εταιρείας.

[ΔΕΛΤΙΟ ΤΥΠΟΥ](#)

RSS Feed: Corporate Announcements

Posted on: 12 November 2019 09:03

Author: ΑΔΜΗΕ ΣΥΜΜΕΤΟΧΩΝ Α.Ε.

Subject: ΕΚΔΗΛΩΣΗ ΕΝΔΙΑΦΕΡΟΝΤΟΣ ΤΗΣ STATE GRID ΓΙΑ ΤΗΝ ΑΡΙΑΔΝΗ INTERCONNECTION

Full article link: http://dev-www1.helex.gr:8080/el/web/guest/companies-announcements-full-content/-/asset_publisher/bMe2sOcNyQuy/content/id/5271924

ΕΚΔΗΛΩΣΗ ΕΝΔΙΑΦΕΡΟΝΤΟΣ ΤΗΣ STATE GRID ΓΙΑ ΤΗΝ ΑΡΙΑΔΝΗ INTERCONNECTION

Η ΑΝΩΝΥΜΗ ΕΤΑΙΡΕΙΑ ΑΔΜΗΕ ΣΥΜΜΕΤΟΧΩΝ (εφεξής η «Εταιρεία») ενημερώνει τους επενδυτές, ότι στις 11 Νοεμβρίου η συγγενής της εταιρεία, ΑΔΜΗΕ Α.Ε., υπέγραψε με τη State Grid Corporation of China συμφωνία εκδήλωσης ενδιαφέροντος για την απόκτηση μειοψηφικού ποσοστού στη θυγατρική εταιρεία «Αριάδνη Interconnection», η οποία υλοποιεί την ηλεκτρική διασύνδεση Κρήτης-Αττικής.

Η συμφωνία υπεγράφη από τον Πρόεδρο και Διευθύνοντα Σύμβουλο του ΑΔΜΗΕ, Μάνο Μανουσάκη, και τον Πρόεδρο της State Grid Corporation of China, Kou Wei, στο Μέγαρο Μαξίμου, μαζί με 15 ακόμη συμφωνίες στο πλαίσιο της επίσκεψης του Προέδρου της Λαϊκής Δημοκρατίας της Κίνας, Xi Jinping στην Ελλάδα.

Η συμφωνία που υπέγραψαν τα δύο μέρη αποτυπώνει το έμπρακτο ενδιαφέρον της State Grid Corporation of China να αποκτήσει μερίδιο έως 20% στο μετοχικό κεφάλαιο της Αριάδνη Interconnection, στο πλαίσιο μελλοντικής διαγωνιστικής διαδικασίας.

Ο κ. Μανουσάκης αναφέρει σχετικά: «Ο ΑΔΜΗΕ καλωσορίζει το ενδιαφέρον της State Grid Corporation of China, στρατηγικού εταίρου της Εταιρείας, να επενδύσει στην Αριάδνη Interconnection, μετέχοντας με τον τρόπο αυτό στην ηλεκτρική διασύνδεση της Κρήτης με την ηπειρωτική Ελλάδα, συνολικού προϋπολογισμού 1 δισ. ευρώ».

Αθήνα, 12 Νοεμβρίου 2019

RSS Feed: Corporate Announcements

Posted on: 12 November 2019 09:04

Author: ΓΕΚ ΤΕΡΝΑ Α.Ε.

Subject: ΑΓΟΡΑ ΙΔΙΩΝ ΜΕΤΟΧΩΝ

Full article link: http://dev-www1.helex.gr:8080/el/web/guest/companies-announcements-full-content/-/asset_publisher/bMe2sOcNyQuy/content/id/5271934

Η ΓΕΚ ΤΕΡΝΑ Α.Ε., κατ' εφαρμογή του Κανονισμού (ΕΕ) 596/2014 του Ευρωπαϊκού Κοινοβουλίου και του κατ' εξουσιοδότηση Κανονισμού (ΕΕ) 2016/1052 της Επιτροπής, γνωστοποιεί στο Επενδυτικό Κοινό ότι, σύμφωνα με το άρθρο 49 του Ν 4548/2018 όπως τροποποιήθηκε και ισχύει και σε εκτέλεση της από 27/6/2018 απόφασης της Τακτικής Γενικής Συνέλευσης των Μετόχων της Εταιρείας και της από 27/6/2018 απόφασης του Δ.Σ., προέβη την 11/11/2019, μέσω του μέλους του Χ.Α. ΒΕΤΑ ΑΧΕΠΕΥ, σε αγορά 5.000 ιδίων μετοχών με μέση τιμή κτήσης 6,7080 ευρώ ανά μετοχή και συνολική αξία συναλλαγής 33.540,00 ευρώ.

RSS Feed: Corporate Announcements
Posted on: 12 November 2019 09:25
Author: O.T.E. A.E.
Subject: Ανακοίνωση - Αγορά Ιδίων Μετοχών

Full article link: http://dev-www1.helex.gr:8080/el/web/guest/companies-announcements-full-content/-/asset_publisher/bMe2sOcNyQuy/content/id/5271950

Ανακοίνωση - Αγορά Ιδίων Μετοχών

Αθήνα, 12 Νοεμβρίου 2019– Ο Οργανισμός Τηλεπικοινωνιών της Ελλάδος Α.Ε. («ΟΤΕ Α.Ε.» ή «Εταιρεία»), ανακοινώνει ότι στο πλαίσιο του Προγράμματος Επαναγοράς Ιδίων Μετοχών, την 11/11/2019, αγόρασε 50.754 ίδιες μετοχές με μέση τιμή κτήσης €13,4322 ανά μετοχή, συνολικής αξίας €681.740,19, σύμφωνα με το άρθρο 49 του Ν. 4548/2018 και τις αποφάσεις των αρμοδίων οργάνων της Εταιρείας.

Μετά και την προαναφερόμενη αγορά, η Εταιρεία κατέχει 7.663.211 ίδιες μετοχές, ποσοστό 1,597% του συνόλου των μετοχών της Εταιρείας.

Η ανακοίνωση εκδίδεται σύμφωνα με τον Κανονισμό (ΕΕ) αριθ. 596/2014 του Ευρωπαϊκού Κοινοβουλίου και του Συμβουλίου της 16^{ης} Απριλίου 2014 και τον κατ' εξουσιοδότηση Κανονισμό (ΕΕ) 2016/1052 της Επιτροπής της 8ης Μαρτίου 2016.

RSS Feed: Corporate Announcements
Posted on: 12 November 2019 09:32
Author: ALPHA ΤΡΑΠΕΖΑ Α.Ε.
Subject: Γνωστοποίηση σημαντικών μεταβολών στα δικαιώματα ψήφου σύμφωνα με τον Ν.3556/2007 [12.11.2019]

Full article link: http://dev-www1.helex.gr:8080/el/web/guest/companies-announcements-full-content/-/asset_publisher/bMe2sOcNyQuy/content/id/5272023

Γνωστοποίηση σημαντικών μεταβολών στα δικαιώματα ψήφου σύμφωνα με τον Ν.3556/2007 [12.11.2019]

[Γνωστοποίηση σημαντικών μεταβολών στα δικαιώματα ψήφου Ν.3556/2007](#)

RSS Feed: Corporate Announcements
Posted on: 12 November 2019 10:01
Author: PROFILE A.E.B.E.
Subject: ΓΝΩΣΤΟΠΟΙΗΣΗ ΑΓΟΡΑΣ ΙΔΙΩΝ ΜΕΤΟΧΩΝ

Full article link: http://dev-www1.helex.gr:8080/el/web/guest/companies-announcements-full-content/-/asset_publisher/bMe2sOcNyQuy/content/id/5272077

Η Διοίκηση της Ανώνυμης Εταιρείας με την επωνυμία «PROFILE ΑΝΩΝΥΜΟΣ ΕΜΠΟΡΙΚΗ ΚΑΙ ΒΙΟΜΗΧΑΝΙΚΗ ΕΤΑΙΡΕΙΑ ΠΛΗΡΟΦΟΡΙΚΗΣ» και το διακριτικό τίτλο «PROFILE SYSTEMS & SOFTWARE A.E.» (εφεξής «Εταιρεία»), κατ' εφαρμογή της κείμενης νομοθεσίας και ειδικότερα του άρθρου 49 του ν. 4548/2018, του Κανονισμού (ΕΕ) 596/2014 του Ευρωπαϊκού Κοινοβουλίου και του Συμβουλίου της 16^{ης} Απριλίου 2014 και του κατ'Α εξουσιοδότηση Κανονισμού (ΕΕ) 1052/2016 της Ευρωπαϊκής Επιτροπής και στο πλαίσιο της ορθής, έγκυρης και έγκαιρης ενημέρωσης του επενδυτικού κοινού, γνωστοποιεί ότι την 11^η Νοεμβρίου 2019 η Εταιρεία προέβη στην αγορά 3.640 ιδίων μετοχών με μέση τιμή κτήσης 3,6140 Ευρώ ανά μετοχή και συνολική αξία συναλλαγής 13.154,85 Ευρώ, σε εκτέλεση της από 11.05.2018 απόφασης της Τακτικής Γενικής Συνέλευσης των μετόχων της Εταιρείας και της από 14.05.2018 σχετικής αποφάσεως του Διοικητικού Συμβουλίου αυτής, σε συνδυασμό με την από 03.10.2019 απόφαση του Διοικητικού Συμβουλίου, δυνάμει της οποίας αποφασίσθηκε η επανέναρξη εφαρμογής του προγράμματος αγοράς ιδίων μετοχών, το οποίο είχε ανασταλεί με την από 09.09.2019 απόφαση του Διοικητικού Συμβουλίου της Εταιρείας.

RSS Feed: Corporate Announcements
Posted on: 12 November 2019 11:54
Author: M.L.S. ΠΛΗΡΟΦΟΡΙΚΗ Α.Ε.
Subject: ΑΝΑΚΟΙΝΩΣΗ ΣΧΕΤΙΚΗ ΜΕ ΕΠΙΧΕΙΡΗΜΑΤΙΚΕΣ/ ΟΙΚΟΝΟΜΙΚΕΣ
ΕΞΕΛΙΞΕΙΣ ΣΤΗΝ ΕΤΑΙΡΙΑ

Full article link: http://dev-www1.helex.gr:8080/el/web/guest/companies-announcements-full-content/-/asset_publisher/bMe2sOcNyQuy/content/id/5272184

ΔΕΛΤΙΟ ΤΥΠΟΥ

MLS Innovation Inc: Υπογραφή Συμφωνίας με το Υπουργείο Παιδείας, Πολιτισμού, Αθλητισμού και Νεολαίας Κύπρου

12 Νοεμβρίου, 2019

Η MLS ανακοινώνει την υπογραφή συμφωνίας με το Υπουργείο Παιδείας Πολιτισμού, Αθλητισμού και Νεολαίας Κύπρου, αναφορικά με την προμήθεια ψηφιακών συσκευών (tablets) για 12 μήνες.

Πιο συγκεκριμένα, η MLS επικράτησε σε διαγωνισμό που εξήγγειλε το εν λόγω Υπουργείο, το οποίο και ανέθεσε στην εταιρεία το έργο δεδομένου ότι πληρούσε όλες τις απαιτούμενες προδιαγραφές. Αναλυτικά, η MLS ανέλαβε την προμήθεια και συντήρηση καταρχήν 3.700 tablets για το ποσό των 442.100,00€ (τετρακόσιες σαράντα δύο χιλιάδες και εκατό ευρώ), εκ των οποίων το μεγαλύτερο ποσοστό θα παραδοθεί εντός διμήνου .

.

Η MLS επιπρόσθετα για το διάστημα της Σύμβασης (12 μήνες) θα προμηθεύει το

Υπουργείο με Tablets για όποιες νέες ανάγκες προκύπτουν.

Σχετικά με την MLS Innovation Inc.

Η MLS Innovation Inc. ιδρύθηκε το 1989 με στόχο την ανάπτυξη και διάθεση καινοτόμων τεχνολογιών που στόχο έχουν να απλοποιούν την καθημερινή ζωή (Making Life Simple). Το 1998 κατέκτησε το Χρυσό Πανερωπαϊκό Βραβείο Τεχνολογίας από την Ευρωπαϊκή Ένωση για το Laserlock™, μια πατέντα η οποία εμπόδιζε την αντιγραφή Software CD-ROMs και είχε ήδη πουληθεί σε παραπάνω από 40 χώρες. Η εταιρία συνέχισε να καινοτομεί προσφέροντας το πρώτο ελληνικό CD-ROM, την πρώτη Ελληνική Ηλεκτρονική Εγκυκλοπαίδεια και τα πρώτα λογισμικά αναγνώρισης φωνής στα ελληνικά (Talk&Write™) και μετάφρασης (MLS Systran™). Στη δεκαετία του 2000 εισήλθε στην αγορά των ηλεκτρονικών συσκευών, ανέπτυξε και διέθεσε στην αγορά την πρώτη φορητή συσκευή πλοήγησης με ενσωματωμένη Αναγνώριση φωνής, MLS Destinator Talk&Drive™. Η συσκευή έφτασε στα παρμπρίζ εκατοντάδων χιλιάδων αυτοκινήτων στην Ελλάδα όπως και σε 7 ακόμα χώρες. Στη δεκαετία του 2010 η εταιρία ξεκίνησε την ανάπτυξη συσκευών Smartphones και Tablets, οι οποίες χρησιμοποιώντας τις τεχνολογίες αναγνώρισης φωνής και τεχνητής νοημοσύνης, φτάνουν στα χέρια εκατοντάδων χιλιάδων Ελλήνων κάθε χρόνο. Πρόσφατα η MLS πρόσθεσε στα καινοτόμα προϊόντα της το MLS Easy™. Πρόκειται για κινητό τηλέφωνο με κουμπιά και οθόνη αφής με ένα πολύ εύκολο λειτουργικό σύστημα όπου όλα γίνονται με τη φωνή. Απευθύνεται στο 1/3 των Ευρωπαίων που εξακολουθούν να έχουν κινητά τηλέφωνα με κουμπιά. Τον Ιανουάριο 2019, η MLS Innovation Inc. ανακοινώνει την επίσημη κυκλοφορία της νέας [MAIC™](#) (MLS Artificial Intelligence Center), η οποία αποτελεί την πρώτη -αυτού του τύπου- Ευρωπαϊκή Πλατφόρμα Τεχνητής Νοημοσύνης και Αναγνώρισης Φωνής. Πρόκειται για την έξυπνη ψηφιακή βοηθό που έχει ανθρώπινη μορφή, μιλάει και καταλαβαίνει, κάνει εμπλουτισμένο διάλογο. Η νέα πλατφόρμα της MLS αποτελεί το σημαντικότερο και μεγαλύτερο project που έχει υλοποιήσει η εταιρεία στην 29ετη ιστορία της

Περισσότερες πληροφορίες

<https://maic.ai/el/>

<https://www.mlsinnovation.com/>

All product names, trademarks and registered trademarks are property of their respective owners

RSS Feed: Corporate Announcements
Posted on: 12 November 2019 12:15
Author: ΕΛΤΡΑΚ Α.Ε.
Subject: ΑΝΑΚΟΙΝΩΣΗ ΣΥΜΦΩΝΑ ΜΕ ΤΙΣ ΔΙΑΤΑΞΕΙΣ ΤΟΥ ΑΡΘΡΟΥ 24
ΠΑΡΑΓΡΑΦΟΣ 2(α) ΤΟΥ Ν. 3461/2006

Full article link: http://dev-www1.helex.gr:8080/el/web/guest/companies-announcements-full-content/-/asset_publisher/bMe2sOcNyQuy/content/id/5272215

**ΑΝΑΚΟΙΝΩΣΗ ΣΥΜΦΩΝΑ ΜΕ ΤΙΣ ΔΙΑΤΑΞΕΙΣ ΤΟΥ ΑΡΘΡΟΥ 24 ΠΑΡΑΓΡΑΦΟΣ 2(α)
ΤΟΥ Ν. 3461/2006**

Σύμφωνα με το άρθρο 24, παράγραφος 2(α) του Ν. 3461/2006, η εταιρεία με την επωνυμία «ELTRAK CP LIMITED» δηλώνει ότι στις 11.11.2019 απέκτησε συνολικά 2.949 κοινές ονομαστικές μετοχές της ανώνυμης εταιρείας με την επωνυμία "ΕΛΤΡΑΚ Α.Ε." έναντι 3,30 Ευρώ ανά μετοχή μέσω χρηματιστηριακών συναλλαγών.

RSS Feed: Corporate Announcements
Posted on: 12 November 2019 12:16
Author: ΕΛΤΡΑΚ Α.Ε.
Subject: ΑΝΑΚΟΙΝΩΣΗ ΡΥΘΜΙΖΟΜΕΝΗΣ ΠΛΗΡΟΦΟΡΙΑΣ ΤΟΥ Ν.
3556/2007: Γνωστοποίηση συναλλαγών

Full article link: http://dev-www1.helex.gr:8080/el/web/guest/companies-announcements-full-content/-/asset_publisher/bMe2sOcNyQuy/content/id/5272225

Ανακοίνωση ρυθμιζόμενης πληροφορίας του Ν. 3556/2007

Η Εταιρεία «ΕΛΤΡΑΚ Α.Ε.» (η «Εταιρεία») ανακοινώνει σύμφωνα με την ισχύουσα νομοθεσία τα ακόλουθα:

Σύμφωνα με το άρθρο 19 του Κανονισμού (ΕΕ) 596/2014 και το Νόμο 3556/2007, η εταιρεία «ELTRAK CP LIMITED», η οποία είναι νομικό πρόσωπο που δύναται να έχει στενούς δεσμούς με τον κ. Alexei Schreier, μέλος του Διοικητικού Συμβουλίου της εταιρείας «ΕΛΤΡΑΚ Α.Ε.» σύμφωνα με τον Κανονισμό (ΕΕ) 596/2014, γνωστοποιεί ότι στις 11.11.2019 απέκτησε, δυνάμει χρηματιστηριακών συναλλαγών, 2.949 μετοχές της Εταιρείας, έναντι συνολικού τιμήματος Ευρώ 9.732.

Νέα Κηφισιά, 12 Νοεμβρίου 2019

RSS Feed: Corporate Announcements
Posted on: 12 November 2019 12:29
Author: B&F A.B.E.E. ΕΝΔΥΜΑΤΩΝ
Subject: ΑΝΑΚΟΙΝΩΣΗ ΑΓΟΡΑΣ ΙΔΙΩΝ ΟΜΟΛΟΓΙΩΝ

Full article link: http://dev-www1.helex.gr:8080/el/web/guest/companies-announcements-full-content/-/asset_publisher/bMe2sOcNyQuy/content/id/5272249

B & F A.B.E.E. ΕΝΔΥΜΑΤΩΝ

Ανακοίνωση Αγοράς Ιδίων Ομολογιών

Η Εταιρεία με την επωνυμία «B&F A.B.E.E. Ενδυμάτων», κατ' εφαρμογή του Κανονισμού (ΕΕ) 596/2014 του Ευρωπαϊκού Κοινοβουλίου και του κατ' εξουσιοδότηση Κανονισμού (ΕΕ) 2016/1052 της Επιτροπής, γνωστοποιεί στο επενδυτικό κοινό ότι την 11/11/2019 προέβη στην αγορά 7 ιδίων ομολογιών με μέση τιμή κτήσης 928,86 ευρώ ανά ομολογία και συνολική αξία συναλλαγής 6.501,97 ευρώ, σε εκτέλεση της από 29.10.2019 απόφασης του Διοικητικού Συμβουλίου και σύμφωνα με το άρθρο 2 (παρ. 1,2 και 3) του ν. 3156/2003 (ήδη άρθρο 62 του ν. 4548/2018).

Μετά και την προαναφερόμενη αγορά, η Εταιρεία κατέχει πλέον 707 ίδιες ομολογίες, ποσοστό 2,83% του συνόλου των ομολογιών της Εταιρείας.

Ν. Φιλαδέλφεια, 12/11/2019

[ΑΝΑΚΟΙΝΩΣΗ ΑΓΟΡΑΣ ΙΔΙΩΝ ΟΜΟΛΟΓΙΩΝ](#)

RSS Feed: Corporate Announcements
Posted on: 12 November 2019 12:30
Author: ΚΤΗΜΑ ΛΑΖΑΡΙΔΗ Α.Ε.
Subject: ΑΝΑΚΟΙΝΩΣΗ ΟΜΟΛΟΓΙΑΚΟΥ ΔΑΝΕΙΟΥ

Full article link: http://dev-www1.helex.gr:8080/el/web/guest/companies-announcements-full-content/-/asset_publisher/bMe2sOcNyQuy/content/id/5272268

Δείτε την ανακοίνωση

[ΑΝΑΚΟΙΝΩΣΗ ΟΜΟΛΟΓΙΑΚΟΥ ΔΑΝΕΙΟΥ](#)

RSS Feed: Corporate Announcements
Posted on: 12 November 2019 13:15
Author: CORAL A.E.
Subject: Συναλλαγές της ΤΡΑΠΕΖΑΣ OPTIMA BANK A.E. (ρυθμιζόμενη πληροφορία Ν.3556/2007)

Full article link: http://dev-www1.helex.gr:8080/el/web/guest/companies-announcements-full-content/-/asset_publisher/bMe2sOcNyQuy/content/id/5272330

Η CORAL AE, σύμφωνα με τους Ν. 3556/2007 και 3606/2007, ανακοινώνει ότι η ΤΡΑΠΕΖΑ OPTIMA BANK A.E. την ενημέρωσε ότι στις 11/11/2019 προέβη σε αγορά 5 ομολογιών εκδόσεως CORAL AE συνολικής αξίας ΕΥΡΩ 5.155,00.

Η γνωστοποίηση εκ μέρους της ΤΡΑΠΕΖΑΣ OPTIMA BANK A.E. προς την Εταιρία και ακολούθως η ανακοίνωση της Εταιρίας προς τις αρχές της Κεφαλαιαγοράς, γίνεται επειδή ο κ. Πέτρος Τζαννετάκης είναι μη εκτελεστικό μέλος του Δ.Σ. της ΤΡΑΠΕΖΑΣ OPTIMA BANK A.E., ενώ κατέχει τη θέση του μη εκτελεστικού μέλους του Δ.Σ. της CORAL AE.

Ο κ. Πέτρος Τζαννετάκης είναι πρόσωπο υπόχρεο να γνωστοποιεί τις χρηματιστηριακές συναλλαγές του με αντικείμενο ομολογίες εκδόσεως CORAL AE (άρθρο 19 του Κανονισμού ΕΕ 596/2014).

Μαρούσι, 12 Νοεμβρίου 2019

Το Διοικητικό Συμβούλιο

RSS Feed: Corporate Announcements
Posted on: 12 November 2019 13:19
Author: ΜΟΤΟΡ ΟΪΛ Α.Ε.
Subject: Συναλλαγές της OPTIMA BANK Α.Ε (ρυθμιζόμενη πληροφορία Ν.3556/2007)

Full article link: http://dev-www1.helex.gr:8080/el/web/guest/companies-announcements-full-content/-/asset_publisher/bMe2sOcNyQuy/content/id/5272342

Η ΜΟΤΟΡ ΟΙΛ (ΕΛΛΑΣ) ΔΙΥΛΙΣΤΗΡΙΑ ΚΟΡΙΝΘΟΥ, σύμφωνα με τους Ν. 3556/2007 και 3606/2007, ανακοινώνει ότι η Τράπεζα OPTIMA BANK Α.Ε. την ενημέρωσε ότι πραγματοποίησε τις εξής συναλλαγές:

Ημερομηνία	Είδος Συναλλαγής	Ποσότητα	Χρηματοπιστωτικό Μέσο	Αξία (σε ΕΥ)
11/11/2019	Πώληση	1.862	Μετοχές ΜΟΗ (ΚΟ)	40.245,
	Αγορά	689	Μετοχές ΜΟΗ (ΚΟ)	14.882,
	Αγορά	6	ΣΜΕ ΜΟΗ Δεκ. 2019	12.925,

Η Τράπεζα OPTIMA BANK Α.Ε. πραγματοποίησε τις ανωτέρω συναλλαγές λόγω της Ειδικής Διαπραγμάτευσης που έχει αναλάβει στην αγορά παραγώγων σε Συμβόλαια Μελλοντικής Εκπλήρωσης (ΣΜΕ) με υποκείμενο τίτλο την μετοχή της ΜΟΤΟΡ ΟΙΛ (ΕΛΛΑΣ) ΔΙΥΛΙΣΤΗΡΙΑ ΚΟΡΙΝΘΟΥ Α.Ε.

Η γνωστοποίηση εκ μέρους της Τράπεζας OPTIMA BANK Α.Ε. προς την Εταιρία και ακολούθως η ανακοίνωση της Εταιρίας προς τις αρχές της Κεφαλαιαγοράς, γίνεται επειδή ο κ. Πέτρος Τζαννετάκης είναι μη εκτελεστικό μέλος του Δ.Σ. της Τράπεζας OPTIMA BANK Α.Ε., ενώ κατέχει τη θέση του εκτελεστικού μέλους του Δ.Σ. της ΜΟΤΟΡ ΟΙΛ (ΕΛΛΑΣ) ΔΙΥΛΙΣΤΗΡΙΑ ΚΟΡΙΝΘΟΥ Α.Ε. Ο κ. Πέτρος Τζαννετάκης είναι πρόσωπο υπόχρεο να γνωστοποιεί τις χρηματιστηριακές συναλλαγές του με αντικείμενο μετοχές εκδόσεως ΜΟΤΟΡ ΟΙΛ (ΕΛΛΑΣ) ΔΙΥΛΙΣΤΗΡΙΑ ΚΟΡΙΝΘΟΥ Α.Ε. (άρθρο 19 του Κανονισμού ΕΕ 596/2014).

Μαρούσι, 12 Νοεμβρίου 2019

Το Διοικητικό Συμβούλιο

RSS Feed: Corporate Announcements
Posted on: 12 November 2019 13:41
Author: ΕΥΡΩΠΑΪΚΗ ΠΙΣΤΗ Α.Ε.Γ.Α.
Subject: ΓΝΩΣΤΟΠΟΙΗΣΗ ΑΠΟΦΑΣΗΣ ΓΙΑ ΤΗΝ ΑΓΟΡΑ ΙΔΙΩΝ ΜΕΤΟΧΩΝ

Full article link: http://dev-www1.helex.gr:8080/el/web/guest/companies-announcements-full-content/-/asset_publisher/bMe2sOcNyQuy/content/id/5272360

Η Εταιρία Ευρωπαϊκή Πίστη ΑΕΓΑ (η Εταιρία), ανακοινώνει στο επενδυτικό κοινό, ότι στο πλαίσιο του Προγράμματος Επαναγοράς Ιδίων Μετοχών, στις 11/11/2019, αγόρασε 3.800 ίδιες μετοχές με μέση τιμή κτήσης 4,9900 ευρώ ανά μετοχή, συνολικής αξίας 19.007,49 ευρώ, σύμφωνα με το άρθρο 49 του Ν. 4548/2018 και τις αποφάσεις των αρμοδίων οργάνων της Εταιρίας.

Μετά και την προαναφερόμενη αγορά, η Εταιρία κατέχει πλέον 115.529 ίδιες μετοχές, ποσοστό 0,4091% του συνόλου των μετοχών της Εταιρίας.

Η ανακοίνωση εκδίδεται σύμφωνα με τον Κανονισμό (ΕΕ) αριθ. 596/2014 του Ευρωπαϊκού Κοινοβουλίου και του Συμβουλίου της 16ης Απριλίου 2014 και τον κατ' εξουσιοδότηση Κανονισμό (ΕΕ) 2016/1052 της Επιτροπής της 8ης Μαρτίου 2016.

RSS Feed: Corporate Announcements
Posted on: 12 November 2019 14:06
Author: ALPHA ΑΣΤΙΚΑ ΑΚΙΝΗΤΑ Α.Ε.
Subject: ΑΝΑΚΟΙΝΩΣΗ ΓΙΑ ΤΗΝ ΠΡΟΑΝΑΓΓΕΛΙΑ ΣΕ ΕΚΤΑΚΤΗ ΓΕΝΙΚΗ
ΣΥΝΕΛΕΥΣΗ ΤΩΝ ΜΕΤΟΧΩΝ

Full article link: http://dev-www1.helex.gr:8080/el/web/guest/companies-announcements-full-content/-/asset_publisher/bMe2sOcNyQuy/content/id/5272385

Δείτε την συνημμένη πρόσκληση

[Πρόσκληση ΕΓΣ](#)

RSS Feed: Corporate Announcements
Posted on: 12 November 2019 14:41
Author: EUROXX Α.Χ.Ε.Π.Ε.Υ.
Subject: ΑΝΑΚΟΙΝΩΣΗ ΑΛΛΩΝ ΣΗΜΑΝΤΙΚΩΝ ΓΕΓΟΝΟΤΩΝ (ΔΕΝ ΠΡΟΒΛΕΠΟΝΤΑΙ ΣΕ ΑΛΛΕΣ ΚΑΤΗΓΟΡΙΕΣ)

Full article link: http://dev-www1.helex.gr:8080/el/web/guest/companies-announcements-full-content/-/asset_publisher/bMe2sOcNyQuy/content/id/5272399

ΑΝΑΚΟΙΝΩΣΗ

Η εταιρεία EUROXX Χρηματιστηριακή ΑΕΠΕΥ ανακοινώνει στο επενδυτικό κοινό ότι την 11-11-2019 καταχωρίσθηκε στο Γενικό Εμπορικό Μητρώο (Γ.Ε.ΜΗ.) με Κωδικό Αριθμό Καταχώρισης 1966316 η με αριθμό 115339/ 11-11-2019 απόφασή (ΑΔΑ: ΩΘ1Λ46ΜΤΛΡ-Ε70), με την οποία εγκρίθηκαν:

α) Η συγχώνευση των Ανωνύμων Εταιρειών «**EUROXX ΧΡΗΜΑΤΙΣΤΗΡΙΑΚΗ ΑΝΩΝΥΜΗ ΕΤΑΙΡΙΑ ΠΑΡΟΧΗΣ ΕΠΕΝΔΥΤΙΚΩΝ ΥΠΗΡΕΣΙΩΝ**» και αριθμό Γ.Ε.ΜΗ. 2043501000 και της ανώνυμης εταιρείας με την επωνυμία «**ΑΤΤΙΚΕΣ ΕΠΕΝΔΥΣΕΙΣ ΑΝΩΝΥΜΗ ΕΤΑΙΡΙΑ ΑΚΙΝΗΤΩΝ**» και αριθμό Γ.Ε.ΜΗ. 7937601000, με απορρόφηση της δεύτερης εταιρείας από την πρώτη, σ' εφαρμογή των από 31-5-2019, 22-8-2019 και 23-8-2019 πρακτικών των Διοικητικών Συμβουλίων της απορροφώσας και της απορροφώμενης εταιρείας, των από 18-10-2019 αποφάσεων των Γενικών Συνελεύσεων των μετόχων των συγχωνευόμενων εταιρειών, του από 23-8-2019 Σχεδίου Σύμβασης Συγχώνευσης μεταξύ αυτών, των διατάξεων των άρθρων 6 παρ.2, 7-21 του Ν. 4601/2019, του Ν. 4548/2018, του άρθρου 54 του Ν. 4172/2013 και του άρθρου 61 του Ν. 4438/2016, όπως ισχύουν και της υπ' αριθ. 20.785/23-10-2019 πράξης της Συμβολαιογράφου Αθηνών Μαρίας Τσαγγάρη του Παναγιώτη.

β) Η τροποποίηση του άρθρου 5 (Μετοχικό Κεφάλαιο) του καταστατικού της απορροφώσας εταιρείας και περαιτέρω η εν σύνολω τροποποίηση και εναρμόνιση των άρθρων του καταστατικού αυτής με τον Ν. 4548/2018 "Αναμόρφωση του δίκαιου των ανωνύμων εταιρειών", σύμφωνα με το από 18-10-2019 εξ' αναβολής πρακτικό της Α' Επαναληπτικής Έκτακτης Γενικής Συνέλευσης των μετόχων της 30-9-2019.

RSS Feed: Corporate Announcements

Posted on: 12 November 2019 16:24

Author: ALPHA ΤΡΑΠΕΖΑ Α.Ε.

Subject: Ανακοίνωση Αποτελεσμάτων Εννεαμήνου 2019 και ενημέρωση για το ανανεωμένο Στρατηγικό Σχέδιο της Alpha Bank, τη 19η Νοεμβρίου 2019

Full article link: http://dev-www1.helex.gr:8080/el/web/guest/companies-announcements-full-content/-/asset_publisher/bMe2sOcNyQuy/content/id/5272483

Ανακοίνωση Αποτελεσμάτων Εννεαμήνου 2019 και ενημέρωση για το ανανεωμένο Στρατηγικό Σχέδιο της Alpha Bank, τη 19η Νοεμβρίου 2019

[ΔΕΛΤΙΟ ΤΥΠΟΥ-AGENDA_9M](#)

RSS Feed: Corporate Announcements
Posted on: 12 November 2019 16:43
Author: ΓΡ. ΣΑΡΑΝΤΗΣ Α.Β.Ε.Ε.
Subject: Ημερομηνία Ανακοίνωσης Σύνοψης Οικονομικών
Αποτελεσμάτων Εννεαμήνου 2019

Full article link: http://dev-www1.helex.gr:8080/el/web/guest/companies-announcements-full-content/-/asset_publisher/bMe2sOcNyQuy/content/id/5272546

Παρακαλω δείτε το συνημμένο.

[Ημερομηνία Ανακοίνωσης Σύνοψης Οικονομικών Αποτελεσμάτων Εννεαμήνου 2019](#)

RSS Feed: Corporate Announcements
Posted on: 12 November 2019 16:52
Author: CPI A.E.
Subject: ΑΝΑΚΟΙΝΩΣΗ ΟΙΚΟΝΟΜΙΚΟΥ ΗΜΕΡΟΛΟΓΙΟΥ

Full article link: http://dev-www1.helex.gr:8080/el/web/guest/companies-announcements-full-content/-/asset_publisher/bMe2sOcNyQuy/content/id/5272570

Ανακοίνωση Οικονομικού Ημερολογίου

Στα πλαίσια ορθής, έγκαιρης και έγκυρης ενημέρωσης του επενδυτικού κοινού, σύμφωνα με το άρθρο 4.1.4.3.1. του ισχύοντος Κανονισμού του Χρηματιστηρίου Αθηνών, γνωστοποιείται το Οικονομικό Ημερολόγιο της "CPI ΗΛΕΚΤΡΟΝΙΚΩΝ ΥΠΟΛΟΓΙΣΤΩΝ ΑΝΩΝΥΜΟΣ ΕΤΑΙΡΕΙΑ", με την επιφύλαξη των απαιτούμενων εγκρίσεων από τις αρμόδιες ανά περίπτωση υπηρεσίες, ήτοι :

- Ημερομηνία ανακοίνωσης της Ετήσιας Οικονομικής Έκθεσης 2016/2017 βάσει του Ν. 3556/2007: **Πέμπτη 30.10.2019 μετά το κλείσιμο της συνεδρίασης του Χρηματιστηρίου Αθηνών.**
- Ημερομηνία Ετήσιας Τακτικής Γενικής Συνέλευσης Χρήσης 2018/2019 : **28.02.2020.**
- Δεν θα γίνει πρόταση διανομής μερίσματος από την εταιρεία στην Ετήσια Τακτική Γενική Συνέλευση.

Στην περίπτωση που η εταιρεία αποφασίσει αλλαγή της παραπάνω ημερομηνίας για την Ετήσια Τακτική Γενική Συνέλευση, θα ενημερώσει έγκαιρα το επενδυτικό κοινό.

Ομολογιακά Δάνεια Επιχειρήσεων – Οργανωμένη Αγορά (Μετατρέψιμα)

Πλήθος Εισηγμένων Ομολογίων	Ονομαστική αξία	Τιμή έκδοσης	Σημερινό επιτόκιο	Ημερ. λήξης	Διάρκεια (έτη)	Σημείωση	Τοκομερίδιο		Μον. Διαπρα.	Ομόλογα Επιχειρήσεων	Κατωτ Τιμή	Ανωτ Τιμή	Τιμή κλεισ.	Προηγ. Κλείσιμο-ημέρια	Όγκος	Αξία Συναλλαγών	Τελευταία εντολή			Μεγ έτους	
							Κοινό	Προτιμησιακό									Τιμή	Αγορ./ Πώλ.	Ημερομηνία		λαχ
171,268,704	0.30	0.30	1.00	11/10/2025	9	---	13	---	1	FORTHNET Α.Ε. (Μ.Ο.Δ.)	---	---	---	---	---	---	1.0000	A	23/10/2019	100.0000	100.0000

Σημειώσεις Εταιρικών Ομολόγων

Ο Όγκος Συναλλαγών υπολογίζεται ως (Τεμάχια) * (Ονομαστική Τιμή). Η Αξία Συναλλαγών υπολογίζεται ως (Τεμάχια) * (Ονομαστική Τιμή) * (Τιμή %) + (Δεδουλευμένοι Τόκοι).

Οι τιμές συναλλαγών των ομολόγων υπολογίζονται ως ποσοστό επί τοις εκατό (%) της ονομαστικής τους τιμής.

Όλα τα ομόλογα έχουν Ονομαστική Αξία εκπεφρασμένη σε Ευρώ (εκτός εάν σημειώνεται διαφορετικά).

Ομολογιακά Δάνεια Επιχειρήσεων – Οργανωμένη Αγορά (Μη Μετατρέψιμα)

Πλήθος Εισηγμένων Ομολογίων	Ονομαστική αξία	Τιμή έκδοσης	Σημερινό επιτόκιο	Ημερ. λήξης	Διάρκεια (έτη)	Σημείωση	Τοκομερίδιο		Μον. Διασπ.	Ομόλογα Επιχειρήσεων	Δεδ. Τόκος	Αποδ./Λήξη	Κατωτ Τιμή	Ανωτ Τιμή	Τιμή κλεισ.	Προηγ. Κλείσιμο-ημέρια	Όγκος	Αξία Συναλλαγών	Τελευταία εντολή					
							Κοινό	Προτιμησιακό											Τιμή	Αγορ./ Πώλ.	Ημερομηνία	λαχ έτους	Μεγ έτους	
175,000	1,000.00	1,000.00	3.40	26/07/2024	5	---	1	---	1	ΑΤΤΙCΑ Α.Ε. ΣΥΜΜΕΤΟΧΩΝ (Μη μετατρέψιμο)	10.4833	2.8570	102.0000	102.4000	102.1554	102.2700	11/11/2019	390,000	402,494.75	102.0900	A	12/11/2015	101.3167	103.4000
300,000	1,000.00	1,000.00	3.10	27/06/2022	5	---	5	---	1	ΜΥΤΙΛΗΝΑΙΟΣ Α.Ε. ΟΜ. ΕΠΙΧΕΙΡΗΣΕΩΝ (Μη Μετατρέψιμο)	12.0556	2.4320	101.2000	101.3000	101.2157	101.2500	11/11/2019	210,000	215,084.67	101.0000	A	12/11/2015	100.5818	103.4000
50,000	1,000.00	1,000.00	4.35	20/06/2022	5	---	5	---	1	ΣΥΣΤΗΜΑΤΑ SUNLIGHT Α.Β.Ε.Ε. (Μη Μετατρέψιμο)	17.7625	3.5030	101.1500	101.1600	101.1515	102.0000	11/11/2019	104,000	107,044.91	101.5000	A	12/11/2015	99.4118	104.5000
200,000	1,000.00	1,000.00	3.50	21/03/2022	5	---	6	---	1	Ο.Π.Α.Π. Α.Ε. (Μη Μετατρέψιμο)	5.0556	2.7510	100.7200	101.1000	101.1000	100.7200	11/11/2019	140,000	142,095.78	100.8500	A	12/11/2015	100.5201	103.5200
25,000	1,000.00	1,000.00	4.95	26/06/2023	5	---	3	---	1	B&F Α.Β.Ε.Ε. ΕΝΔΥΜΑΤΩΝ (Μη μετατρέψιμο)	19.3875	7.6060	90.5400	92.9950	90.8617	92.5470	11/11/2019	23,000	21,344.11	91.0100	A	12/11/2015	90.1276	98.5000
90,000	1,000.00	1,000.00	3.00	11/05/2023	5	---	4	---	1	CORAL Α.Ε. (Μη μετατρέψιμο)	0.2500	1.9460	103.2000	103.2000	103.2000	103.2920	11/11/2019	53,000	54,709.25	103.0000	A	12/11/2015	100.2726	104.9499
120,000	1,000.00	1,000.00	3.95	04/04/2025	7	---	4	---	1	ΓΕΚ ΤΕΡΝΑ Α.Ε. (Μη μετατρέψιμο)	4.4986	2.4460	106.5000	106.5000	106.5000	106.3400	11/11/2019	32,000	34,223.96	106.1200	A	12/11/2015	99.0000	107.2000
40,000,000	1.00	1.00	5.00	04/10/2021	5	---	13	---	1	HOUSEMARKET Α.Ε. (Μη Μετατρέψιμο)	0.0057	2.3470	104.2000	104.2010	104.2000	104.5000	11/11/2019	37,279	39,057.09	104.2000	A	12/11/2015	101.9500	106.1000
150,000	1,000.00	1,000.00	2.60	22/10/2026	7	---	1	---	1	ΤΕΡΝΑ ΕΝΕΡΓΕΙΑΚΗ Μ.Α.Ε.Χ. (Μη μετατρέψιμο)	1.6611	2.1890	102.1500	102.5000	102.4908	102.3460	11/11/2019	253,000	259,470.11	102.5000	A	12/11/2015	101.0000	102.6900
200,000	1,000.00	1,000.00	3.60	12/03/2026	7	---	2	---	1	ΑΕΡΟΠΟΡΙΑ ΑΙΓΑΙΟΥ Α.Ε. (Μη μετατρέψιμο)	6.3000	2.4500	106.0510	106.8000	106.0510	106.5530	11/11/2019	124,000	132,793.40	106.0510	A	12/11/2015	100.3628	107.9000

Σημειώσεις Εταιρικών Ομολόγων

Ο Όγκος Συναλλαγών υπολογίζεται ως (Τεμάχια) * (Ονομαστική Τιμή). Η Αξία Συναλλαγών υπολογίζεται ως (Τεμάχια) * (Ονομαστική Τιμή) * (Τιμή %) + (Δεδουλευμένοι Τόκοι).

Οι τιμές συναλλαγών των ομολόγων υπολογίζονται ως ποσοστό επί τοις εκατό (%) της ονομαστικής τους τιμής.

Όλα τα ομόλογα έχουν Ονομαστική Αξία εκπεφρασμένη σε Ευρώ (εκτός εάν σημειώνεται διαφορετικά).

Ομόλογα Ελληνικού Δημοσίου

Πλήθος Εισηγμ. Ομολογιών	Ονομ. αξία	Σημερινό επιτόκιο	Υπολογισμός Δεδουλευμένων	Ημερ/νία Λήξης [1]	Διάρκεια (έτη)	Σημείωση	Ημερομηνία Πληρ.	Αξία τρέχοντος	Μον. Διαπρ.	Ομόλογα Ελληνικού Δημοσίου	Κατωτ Τιμή	Ανωτ Τιμή	Τιμή κλεισ.	Προηγ. Κλείσιμο-ημ/νία	Όγκος	Αξία Συναλλαγών	Τελευταία εντολή Αγορ./ Πώλ. Ημερομηνία
3,000,000	1,000.00	4.38	Πργμ/Πργμ	01/08/2022	5	---	01/08	4.38	1	ΟΕΔ-ΣΤΘ-010822-05Χ-4,375-1,000	---	---	---	---	---	---	1.0000 A 28/11/2018
2,500,000	1,000.00	3.45	Πργμ/Πργμ	02/04/2024	5	---	02/04	3.45	1	ΟΕΔ-ΣΤΘ-020424-05Χ-3,450-1,000	---	---	---	---	---	---	---
4,355,990,324	1.00	3.50	Πργμ/Πργμ	30/01/2023	5	---	01/02 - 31/01	3.50	1	ΟΕΔ-ΣΤΘ-300123-05Χ-3,500-1,00	---	---	---	94.5720	13/07/2018	---	1.0000 A 28/11/2018
5,962,747,327	1.00	3.75	Πργμ/Πργμ	30/01/2028	10	---	/02 - 01/02 - 31/	3.75	1	ΟΕΔ-ΣΤΘ-300128-10Χ-3,750-1,00	---	---	---	85.4610	13/07/2018	---	1.0000 A 28/11/2018
6,091,218,404	1.00	3.90	Πργμ/Πργμ	30/01/2033	15	---	/02 - 01/02 - 31/	3.90	1	ΟΕΔ-ΣΤΘ-300133-15Χ-3,900-1,00	---	---	---	78.6730	13/07/2018	---	1.0000 A 28/11/2018
4,805,399,486	1.00	4.00	Πργμ/Πργμ	30/01/2037	19	---	/02 - 01/02 - 31/	4.00	1	ΟΕΔ-ΣΤΘ-300137-19Χ-4,000-1,00	---	---	---	77.0370	13/07/2018	---	1.0000 A 28/11/2018
4,603,713,186	1.00	4.20	Πργμ/Πργμ	30/01/2042	24	---	/02 - 01/02 - 31/	4.20	1	ΟΕΔ-ΣΤΘ-300142-24Χ-4,200-1,00	---	---	---	77.7640	13/07/2018	---	1.0000 A 28/11/2018
550,418,123	1.00	3.00	Πργμ/Πργμ	24/02/2023	11	---	24/02	3.00	1	ΟΕΔ-ΣΤΘ-240223-11Χ-2,000-1,00	---	---	---	10.0000	22/06/2015	---	10.0000 A 11/07/2019
445,007,576	1.00	3.00	Πργμ/Πργμ	24/02/2024	12	---	24/02	3.00	1	ΟΕΔ-ΣΤΘ-240224-12Χ-2,000-1,00	---	---	---	10.0000	22/06/2015	---	---
423,674,226	1.00	3.00	Πργμ/Πργμ	24/02/2025	13	---	24/02	3.00	1	ΟΕΔ-ΣΤΘ-240225-13Χ-2,000-1,00	---	---	---	10.0000	22/06/2015	---	---
212,292,153	1.00	3.00	Πργμ/Πργμ	24/02/2026	14	---	24/02	3.00	1	ΟΕΔ-ΣΤΘ-240226-14Χ-2,000-1,00	---	---	---	10.0000	22/06/2015	---	---
160,621,352	1.00	3.00	Πργμ/Πργμ	24/02/2027	15	---	24/02	3.00	1	ΟΕΔ-ΣΤΘ-240227-15Χ-2,000-1,00	---	---	---	10.0000	22/06/2015	---	---
183,244,055	1.00	3.00	Πργμ/Πργμ	24/02/2028	16	---	24/02	3.00	1	ΟΕΔ-ΣΤΘ-240228-16Χ-2,000-1,00	---	---	---	10.0000	22/06/2015	---	---
164,802,894	1.00	3.00	Πργμ/Πργμ	24/02/2029	17	---	24/02	3.00	1	ΟΕΔ-ΣΤΘ-240229-17Χ-2,000-1,00	---	---	---	10.0000	22/06/2015	---	---
165,460,943	1.00	3.00	Πργμ/Πργμ	24/02/2030	18	---	24/02	3.00	1	ΟΕΔ-ΣΤΘ-240230-18Χ-2,000-1,00	---	---	---	10.0000	22/06/2015	---	---
129,007,241	1.00	3.00	Πργμ/Πργμ	24/02/2031	19	---	24/02	3.00	1	ΟΕΔ-ΣΤΘ-240231-19Χ-2,000-1,00	---	---	---	10.0000	22/06/2015	---	---
126,192,683	1.00	3.00	Πργμ/Πργμ	24/02/2032	20	---	24/02	3.00	1	ΟΕΔ-ΣΤΘ-240232-20Χ-2,000-1,00	---	---	---	10.0000	22/06/2015	---	---
146,905,168	1.00	3.00	Πργμ/Πργμ	24/02/2033	21	---	24/02	3.00	1	ΟΕΔ-ΣΤΘ-240233-21Χ-2,000-1,00	---	---	---	10.0000	22/06/2015	---	---
154,475,606	1.00	3.00	Πργμ/Πργμ	24/02/2034	22	---	24/02	3.00	1	ΟΕΔ-ΣΤΘ-240234-22Χ-2,000-1,00	---	---	---	10.0000	22/06/2015	---	---
144,429,441	1.00	3.00	Πργμ/Πργμ	24/02/2035	23	---	24/02	3.00	1	ΟΕΔ-ΣΤΘ-240235-23Χ-2,000-1,00	---	---	---	10.0000	22/06/2015	---	---
166,211,676	1.00	3.00	Πργμ/Πργμ	24/02/2036	24	---	24/02	3.00	1	ΟΕΔ-ΣΤΘ-240236-24Χ-2,000-1,00	---	---	---	10.0000	22/06/2015	---	---
145,461,669	1.00	3.00	Πργμ/Πργμ	24/02/2037	25	---	24/02	3.00	1	ΟΕΔ-ΣΤΘ-240237-25Χ-2,000-1,00	---	---	---	10.0000	22/06/2015	---	---
146,941,087	1.00	3.00	Πργμ/Πργμ	24/02/2038	26	---	24/02	3.00	1	ΟΕΔ-ΣΤΘ-240238-26Χ-2,000-1,00	---	---	---	10.0000	22/06/2015	---	---
135,115,612	1.00	3.00	Πργμ/Πργμ	24/02/2039	27	---	24/02	3.00	1	ΟΕΔ-ΣΤΘ-240239-27Χ-2,000-1,00	---	---	---	10.0000	22/06/2015	---	---
141,909,637	1.00	3.00	Πργμ/Πργμ	24/02/2040	28	---	24/02	3.00	1	ΟΕΔ-ΣΤΘ-240240-28Χ-2,000-1,00	---	---	---	10.0000	22/06/2015	---	---
136,788,720	1.00	3.00	Πργμ/Πργμ	24/02/2041	29	---	24/02	3.00	1	ΟΕΔ-ΣΤΘ-240241-29Χ-2,000-1,00	---	---	---	10.0000	22/06/2015	---	---
163,643,410	1.00	3.00	Πργμ/Πργμ	24/02/2042	30	---	24/02	3.00	1	ΟΕΔ-ΣΤΘ-240242-30Χ-2,000-1,00	---	---	---	10.0000	22/06/2015	---	---
4,000,000	1,000.00	3.88	Πργμ/Πργμ	12/03/2029	10	---	12/03	3.88	1	ΟΕΔ-ΣΤΘ-120329-10Χ-3,875-1,0000	---	---	---	---	---	100.0000	A 15/10/2019
503,753	1,000.00	0.32	FLR Πργμ/360	16/09/2021	2	---	16/03 - 16/09	---	1	ΟΕΔ-ΚΥΜ-160921-02Χ-0,319-1,000	---	---	---	---	---	---	---
3,000,000	1,000.00	3.38	Πργμ/Πργμ	15/02/2025	7	---	15/02	3.38	1	ΟΕΔ-ΣΤΘ-150225-07Χ-3,375-1,000	---	---	---	---	---	---	---
250,250	1,000.00	2.90	Πργμ/Πργμ	20/03/2023	4	---	20/03	2.90	1	ΟΕΔ-ΣΤΘ-200323-04Χ-2,900-1,000	---	---	---	---	---	---	---
964,000	1,000.00	3.25	Πργμ/Πργμ	20/03/2025	6	---	20/03	3.25	1	ΟΕΔ-ΣΤΘ-200325-06Χ-3,250-1,000	---	---	---	---	---	---	---
2,100,000	1,000.00	3.55	Πργμ/Πργμ	20/03/2026	7	---	20/03	3.55	1	ΟΕΔ-ΣΤΘ-200326-07Χ-3,550-1,000	---	---	---	---	---	---	---
2,500,000	1,000.00	1.88	Πργμ/Πργμ	23/07/2026	7	---	23/07	1.88	1	ΟΕΔ-ΣΤΘ-230726-07Χ-1,875-1,000	---	---	---	---	---	---	---

Σημειώσεις Ομολόγων Ελλ. Δημοσίου

Ο Όγκος Συναλλαγών υπολογίζεται ως (Τεμάχια) * (Ονομαστική Τιμή). Η Αξία Συναλλαγών υπολογίζεται ως (Τεμάχια) * (Ονομαστική Τιμή) * (Τιμή %) + (Δεδουλευμένοι Τόκοι)

Η Αξία του τρέχοντος τοκομεριδίου για τις εκδόσεις Ονομαστικής Αξίας 0,01 ευρώ, αναφέρεται σε Ονομαστική Αξία 100 ευρώ.

FLR (= Floating Interest Rate) Ομόλογο Μεταβλητού Επιτοκίου.

[1] - Η Ημερομηνία Λήξης της τοκοφόρου περιόδου και η Ημερομηνία Πληρωμής του τοκομεριδίου.

Ομόλογα Ελληνικού Δημοσίου

Πλήθος Εισηγμ. Ομολογιών	Ονομ. αξία	Σημερινό επιτόκιο	Υπολογισμός Δεδουλευμένων	Ημερ/νία Λήξης [1]	Διάρκεια (έτη)	Σημείωση	Ημερομηνία Πληρ.	Αξία τρέχοντος	Μον. Διαπρ.	Ομόλογα Ελληνικού Δημοσίου	Κατωτ Τιμή	Ανωτ Τιμή	Τιμή κλειστ.	Προηγ. Κλείσιμο-ημ/νία	Όγκος	Αξία Συναλλαγών	Τελευταία εντολή
																	Αγορ./ Πάωλ. Ημερομηνία

Σημειώσεις Ομολόγων Ελλ. Δημοσίου

Ο Όγκος Συναλλαγών υπολογίζεται ως (Τεμάχια) * (Ονομαστική Τιμή). Η Αξία Συναλλαγών υπολογίζεται ως (Τεμάχια) * (Ονομαστική Τιμή) * (Τιμή %) + (Δεδουλευμένοι Τόκοι)

Η Αξία του τρέχοντος τοκομεριδίου για τις εκδόσεις Ονομαστικής Αξίας 0,01 ευρώ, αναφέρεται σε Ονομαστική Αξία 100 ευρώ.

FLR (= Floating Interest Rate) Ομόλογο Μεταβλητού Επιτοκίου.

[1] - Η Ημερομηνία Λήξης της τοκοφόρου περιόδου και η Ημερομηνία Πληρωμής του τοκομεριδίου.

Έντοκα Γραμμάτια & Zero Coupon Ομόλογα Ελληνικού Δημοσίου

Ημερ/νία	Διάρκειας 13 εβδομάδων									Διάρκειας 26 εβδομάδων									Διάρκειας 52 εβδομάδων								
	Ημερ/νία Λήξης	Αρχικό Επιτόκιο	Πλήθος Εισηγμένων	Ονομική αξία	Τιμή έκδοσης	Τελευταία Τιμή	Συναλλαγή Ημερομηνία	Όγκος Συναλλαγών	Σημ.	Ημερ/νία Λήξης	Αρχικό Επιτόκιο	Πλήθος Εισηγμένων	Ονομ/κή αξία	Τιμή έκδοσης	Τελευταία Τιμή	Συναλλαγή Ημερομηνία	Όγκος Συναλλαγών	Σημ.	Ημερ/νία Λήξης	Αρχικό Επιτόκιο	Πλήθος Εισηγμένων	Ονομ/κή αξία	Τιμή έκδοσης	Τελευταία Τιμή	Συναλλαγή Ημερομηνία	Όγκος Συναλλαγών	Σημ.
14/12/2018	---	---	---	---	---	---	---	---	---	---	---	---	---	---	---	---	---	---	13/12/2019	1.09	1,000,000	1,000.00	989.10	---	---	---	---
15/03/2019	---	---	---	---	---	---	---	---	---	---	---	---	---	---	---	---	---	---	13/03/2020	0.95	1,000,000	1,000.00	990.50	---	---	---	---
14/06/2019	---	---	---	---	---	---	---	---	---	---	---	---	---	---	---	---	---	---	12/06/2020	0.47	1,000,000	1,000.00	995.30	---	---	---	---
13/09/2019	---	---	---	---	---	---	---	---	---	---	---	---	---	---	---	---	---	---	11/09/2020	0.29	1,000,000	1,000.00	997.05	---	---	---	---

Ομόλογα σε Κυκλοφορία	Νόμισμα / Ελάχιστη διαπραγ.	Ημερομηνία Πληρ.	Αξία τρέχοντος τοκομεριδίου	Σημείωση	Τοκομερίδιο	Μονάδα διαπίσης	Ημερ/νία Έκδοσης	Διάρκεια (έτη)	Σημερινό επιτόκιο	Υ.Δ.Τ σε	Ομόλογα	Τελευταία τιμή προηγ.	Τελευ. Τιμή	Εκφ. τοις μετρητοίς (€) / Πώλ Ημερομηνία	Συναλλαγές σε τμχ	Ελάχιστο ζωής	Μέγιστο ζωής		
0	GBP / 10	01/12	0.25	---	62	1	01/12/1928	100	2.5	360	Ε.Κ.Τ.Ε.	---	---	---	---	---	---		
103,746	GBP / 10	01/12	0.25	---	60	1	01/12/1930	98	2.5	360	Ε.Κ.Τ.Ε. σειρά	2.27	05/02/1996	2.27	Π	05/02/1996	---	2.27	2.27

Νομικών Προσώπων και Εταιρειών σε Συνάλλαγμα και Ευρο

Σημειώσεις Ομολόγων Ελλ. Δημοσίου

Υ.Δ.Τ: Υπολογισμός Δεδουλευμένων Τόκων.

FLR (= Floating Interest Rate) Ομόλογο Μεταβλητού Επιτοκίου.

Η ελάχιστη διαπραγματεύσιμη Ονομαστική Αξία για όλους τους Άυλους Τίτλους του Δημοσίου είναι τα 100 Ευρώ.

(μπαρ-0)

Πίνακας Μελών Χρηματιστηρίου Αθηνών και Μελών ΕΤ.ΕΚ.

Επωνυμία	Διεύθυνση	Τηλέφωνο	Φαξ	Αγορά Μετοχών			Αγορά Παραγώγων		Μέλη ΕΤ.ΕΚ.	
				Μέλος Αγοράς	Μέλος εξ Αποστάσεως	Ειδικός Διαπρήτης	Διαπρήτης	Ειδικός Διαπρήτης	Γενικό Εκκαθιστικό	Άμεσο Εκκαθιστικό
ALPHA ΤΡΑΠΕΖΑ Α.Ε.									a	
ΣΤΑΔΙΟΥ 40, ΑΘΗΝΑ										
ΛΕΩΦ. ΑΘΗΝΩΝ 103, ΑΘΗΝΑ										
ARGUS STOCKBROKERS LTD				a	a		a			
ΛΕΩΦΟΡΟΣ ΔΗΜΟΣΘΕΝΗ ΣΕΒΕΡΗ 25 , ΛΕΥΚΩΣΙΑ ΚΥΠΡΟΥ										
ATLANTIC SECURITIES LTD				a	a					
ΠΡΟΔΡΟΜΟΥ 37, ΛΕΥΚΩΣΙΑ ΚΥΠΡΟΥ										
ΠΡΟΔΡΟΜΟΥ 37, ΛΕΥΚΩΣΙΑ ΚΥΠΡΟΥ										
ΑΧΟΝ ΧΡΗΜΑΤΙΣΤΗΡΙΑΚΗ Α.Ε.Π.Ε.Υ.				a			a			
ΣΤΑΔΙΟΥ 48, ΑΘΗΝΑ										
ΒΕΤΑ ΧΡΗΜΑΤΙΣΤΗΡΙΑΚΗ Α.Ε.Π.Ε.Υ.				a		a	a			a
Λ.ΑΛΕΞΑΝΔΡΑΣ & ΒΡΑΪΛΑ 29 , ΑΘΗΝΑ										
BNP PARIBAS SECURITIES SERVICES									a	
ΛΑΜΨΑΚΟΥ 2, ΑΘΗΝΑ										
CAPITAL ΑΧΕΠΕΥ				a			a			
ΜΗΤΡΟΠΟΛΕΩΣ 58, ΑΘΗΝΑ										
CFS ΧΡΗΜΑΤΙΣΤΗΡΙΑΚΗ Α.Ε.Π.Ε.Υ.				a						
ΠΑΠΑΡΡΗΓΟΠΟΥΛΟΥ 3, ΑΘΗΝΑ										
CITIGROUP GLOBAL MARKETS EUROPE AG				a	a					
REUTERWEG 16, ΦΡΑΚΝΦΟΥΡΤΗ										
CITIGROUP GLOBAL MARKETS LIMITED				a	a					
CITIGROUP CENTER , CANADA SQ., CANARY WHARF 1, LONDON										
CITIGROUP CENTER , CANADA SQ., CANARY WHARF 1, LONDON										
CREDIT SUISSE SECURITIES (EUROPE) LIMITED				a	a					
CABOT SQUARE 1 , LONDON										
DEUTSCHE BANK AG					a					
GREAT WINCHESTER STREET 1 , LONDON										
GREAT WINCHESTER STREET 1 , LONDON										
EUROBANK EQUITIES Α.Ε.Π.Ε.Υ.				a		a	a	a		a
ΦΙΛΕΛΛΗΝΩΝ 10 & ΞΕΝΟΦΩΝΤΟΣ 13 , ΑΘΗΝΑ										
EUROCORP Α.Ε.Π.Ε.Υ.				a			a			a
ΠΛ.ΦΙΛΙΚΗΣ ΕΤΑΙΡΕΙΑΣ 14, ΑΘΗΝΑ										
EUROTRUST ΧΡΗΜΑΤΙΣΤΗΡΙΑΚΗ Α.Ε.Π.Ε.Υ.				a						
ΣΕΒΑΣΤΟΥΠΟΛΕΩΣ 113, ΑΘΗΝΑ										
EUROXX ΧΡΗΜΑΤΙΣΤΗΡΙΑΚΗ Α.Ε.Π.Ε.Υ.				a		a	a	a		a
ΠΑΛΑΙΟΛΟΓΟΥ 7, ΧΑΛΑΝΔΡΙ										
ΠΑΛΑΙΟΛΟΓΟΥ 7, ΧΑΛΑΝΔΡΙ										
GLOBAL CAPITAL SECURITIES & FINANCIAL SERVICES LTD				a	a					
ΛΕΩΦ. ΑΡΧΙΕΠΙΣΚΟΠΟΥ ΜΑΚΑΡΙΟΥ Γ , ΚΤΙΡΙΟ ALPHA HOUSE 50, ΛΕΥΚΩΣΙΑ										
ΛΕΩΦ. ΑΡΧΙΕΠΙΣΚΟΠΟΥ ΜΑΚΑΡΙΟΥ Γ , ΚΤΙΡΙΟ ALPHA HOUSE 50, ΛΕΥΚΩΣΙΑ										
HSBC FRANCE									a	
Λ. ΜΕΣΟΓΕΙΩΝ 109-111, ΑΘΗΝΑ										
INDEX ΧΡΗΜΑΤΙΣΤΗΡΙΑΚΗ Α.Ε.Π.Ε.Υ.				a						
ΔΡΑΓΑΤΣΑΝΙΟΥ 6, ΑΘΗΝΑ										
ΔΡΑΓΑΤΣΑΝΙΟΥ 6, ΑΘΗΝΑ										
LAIKI FINANCIAL SERVICES LTD					a					
ΛΕΩΦ. ΒΥΡΩΝΟΣ 26, ΛΕΥΚΩΣΙΑ ΚΥΠΡΟΥ										
MEGA EQUITY SECURITIES & FINANCIAL SERVICES PUBLIC LTD				a	a		a			
ΛΕΩΦ. ΓΡΙΒΑ ΔΙΓΕΝΗ 42-44, ΛΕΥΚΩΣΙΑ ΚΥΠΡΟΥ										
ΛΕΩΦ. ΓΡΙΒΑ ΔΙΓΕΝΗ 42-44, ΛΕΥΚΩΣΙΑ ΚΥΠΡΟΥ										
MERIT ΧΡΗΜΑΤΙΣΤΗΡΙΑΚΗ Α.Ε.Π.Ε.Υ.				a		a	a			a
ΣΟΦΟΚΛΕΟΥΣ 5, ΑΘΗΝΑ										
MERRILL LYNCH INTERNATIONAL				a	a					
KING EDWARD STREET 2 , LONDON										
NUNTIUS ΧΡΗΜΑΤΙΣΤΗΡΙΑΚΗ Α.Ε.Π.Ε.Υ.				a						
ΔΡΑΓΑΤΣΑΝΙΟΥ 6, ΑΘΗΝΑ										
ΔΡΑΓΑΤΣΑΝΙΟΥ 6, ΑΘΗΝΑ										
ONE PLUS CAPITAL LIMITED				a	a					
75 PRODRΟΜΟΥ AVENUE, ONEWORLD PARKVIEW HOUSE, 3RD FLOOR 30722873760										
PROCHOICE CHRIMATISTIRIAKI LTD				a	a					
ΣΠΥΡΟΥ ΚΥΠΡΙΑΝΟΥ 57, ΛΕΥΚΩΣΙΑ ΚΥΠΡΟΥ										
ΣΠΥΡΟΥ ΚΥΠΡΙΑΝΟΥ 57, ΛΕΥΚΩΣΙΑ ΚΥΠΡΟΥ										
SHARELINK SECURITIES & FINANCIAL SERVICES LTD				a	a		a			
ΘΕΟΤΟΚΗ ΜΕΓΑΡΟ ΕΛΛΗΝΑ 6 , ΛΕΥΚΩΣΙΑ ΚΥΠΡΟΥ										
ΘΕΟΤΟΚΗ ΜΕΓΑΡΟ ΕΛΛΗΝΑ 6 , ΛΕΥΚΩΣΙΑ ΚΥΠΡΟΥ										
SOCIETE GENERALE S.A.				a	a		a			
17 COURS VALMY 92987 PUTEAUX - LA DEFENSE , ΠΑΡΙΣΙ										
17 COURS VALMY 92987 PUTEAUX - LA DEFENSE , ΠΑΡΙΣΙ										
SOLIDUS SECURITIES Α.Ε.Π.Ε.Υ.				a			a			a
ΛΟΥΙΖΗΣ ΡΙΑΝΚΟΥΡ 64, ΑΘΗΝΑ										
ΛΟΥΙΖΗΣ ΡΙΑΝΚΟΥΡ 64, ΑΘΗΝΑ										
THE CYPRUS INVESTMENT & SECURITIES CORPORATION LTD				a	a					
ΛΕΩΦ. ΛΕΜΕΣΟΥ 154, ΛΕΥΚΩΣΙΑ ΚΥΠΡΟΥ										
ΛΕΩΦ. ΛΕΜΕΣΟΥ 154, ΛΕΥΚΩΣΙΑ ΚΥΠΡΟΥ										

Πίνακας Μελών Χρηματιστηρίου Αθηνών και Μελών ΕΤ.ΕΚ.

Επωνυμία	Τηλέφωνο	Φαξ	Αγορά Μετοχών			Αγορά Παραγώγων		Μέλη ΕΤ.ΕΚ.	
			Μέλος Αγοράς	Μέλος εξ Αποστάσεως	Ειδικός Διαπρήτης	Διαπρήτης	Ειδικός Διαπρήτης	Γενικό Εκκαθιστικό	Άμεσο Εκκαθιστικό
UBS LIMITED				a					
FINSBURY AVENUE 1 , LONDON	+44 2075687135								
Α. ΣΑΡΡΗΣ ΧΡΗΜΑΤΙΣΤΗΡΙΑΚΗ Α.Ε.Π.Ε.Υ.			a						
ΔΡΑΓΑΤΣΑΝΙΟΥ 6, ΑΘΗΝΑ	+30 2103367700	210-3312324							
ΑΛΦΑ FINANCE ΔΕΠΕΥ			a		a	a	a		a
ΜΕΡΛΙΝ 5, ΑΘΗΝΑ	+30 2103677400	210-33311193							
Γ. Α. ΠΕΡΒΑΝΑΣ ΧΡΗΜΑΤΙΣΤΗΡΙΑΚΗ Α.Ε.Π.Ε.Υ.			a						
ΣΟΦΟΚΛΕΟΥΣ 7-9, ΑΘΗΝΑ	+30 2103727200	210-3210-291							
ΔΥΝΑΜΙΚΗ ΧΡΗΜΑΤΙΣΤΗΡΙΑΚΗ Α.Ε.Π.Ε.Υ			a			a			a
ΛΕΩΦ.ΣΥΓΓΡΟΥ 223 & ΤΡΑΛΛΕΩΝ 2 , ΝΕΑ ΣΜΥΡΝΗ	+30 2103677700	210-3677777							
ΕΘΝΙΚΗ ΤΡΑΠΕΖΑ ΤΗΣ ΕΛΛΑΔΟΣ Α.Ε.			a		a	a		a	
ΑΚΑΔΗΜΙΑΣ 68, ΑΘΗΝΑ	(210)-3328817	(210)-3328678							
ΑΙΟΛΟΥ 86, ΑΘΗΝΑ	(210)-3341000	(210)-3228187							
ΕΘΝΙΚΗ ΧΡΗΜΑΤΙΣΤΗΡΙΑΚΗ Α.Ε.Π.Ε.Υ.			a		a	a	a		
ΛΕΩΦ. ΚΗΦΙΣΙΑΣ, ΚΤΗΡΙΟ Α 66, ΑΘΗΝΑ	+30 2107720000	+30 210-7720002							
ΕΛΛΗΝΙΚΗ ΤΡΑΠΕΖΑ (ΕΠΕΝΔΥΣΕΙΣ) ΛΤΔ				a					
ΛΕΩΦ.ΚΥΡΙΑΚΟΥ ΜΑΤΣΗ 31 - ΤΘ 24747 , ΛΕΥΚΩΣΙΑ ΚΥΠΡΟΥ	+357 22500100	357 22500110							
ΕΛΛΗΝΟΑΜΕΡΙΚΑΝΙΚΗ ΧΡΗΜΑΤΙΣΤΗΡΙΑΚΗ Α.Ε.Π.Ε.Υ.			a		a	a			a
ΑΝΔΡΕΑ ΠΑΠΑΝΔΡΕΟΥ 27, ΑΘΗΝΑ	+30 2103311100	+30 210-3215968							
Ι. Χ. ΜΑΥΡΙΚΗΣ ΧΡΗΜΑΤΙΣΤΗΡΙΑΚΗ Α.Ε.Π.Ε.Υ.			a						
ΣΟΦΟΚΛΕΟΥΣ 5, ΑΘΗΝΑ	+30 2103216730	210-3217767							
ΚΑΠΠΑ ΧΡΗΜΑΤΙΣΤΗΡΙΑΚΗ Α.Ε.Π.Ε.Υ.			a			a			
ΒΑΛΛΩΡΙΤΟΥ 15, ΑΘΗΝΑ	+30 2103678600	+30 210-3641002							
ΚΑΡΑΜΑΝΩΦ ΧΡΗΜΑΤΙΣΤΗΡΙΑΚΗ Α.Ε.Π.Ε.Υ.			a			a			
ΠΛ. ΑΓΙΩΝ ΘΕΟΔΩΡΩΝ 2, ΑΘΗΝΑ	+30 2103212947	+30 210-3217088							
ΚΥΚΛΟΣ ΧΡΗΜΑΤΙΣΤΗΡΙΑΚΗ Α.Ε.Π.Ε.Υ.			a			a			a
ΠΑΝΕΠΙΣΤΗΜΙΟΥ 39, ΑΘΗΝΑ	+30 2103364300	+30 210-3239122							
ΛΕΩΝ ΔΕΠΟΛΑΣ ΧΡΗΜΑΤΙΣΤΗΡΙΑΚΗ Α.Ε.Π.Ε.Υ.			a		a	a			
ΧΡ. ΛΑΔΑ 1, ΑΘΗΝΑ	+30 2103213276	+30 210-3211618							
Ν. ΧΡΥΣΟΧΟΙΔΗΣ ΧΡΗΜΑΤΙΣΤΗΡΙΑΚΗ Α.Ε.Π.Ε.Υ.			a			a			a
ΣΟΦΟΚΛΕΟΥΣ 7-9, ΑΘΗΝΑ	+30 2103213913	+30 210-3216115							
ΠΑΝΤΕΛΑΚΗΣ ΧΡΗΜΑΤΙΣΤΗΡΙΑΚΗ Α.Ε.Π.Ε.Υ			a		a	a	a		
ΕΘΝΙΚΗΣ ΑΝΤΙΣΤΑΣΕΩΣ Β 57, ΧΑΛΑΝΔΡΙ	+30 2106965000	210-6929550							
ΠΕΙΡΑΙΩΣ Α.Ε.Π.Ε.Υ.			a		a	a	a		a
ΣΤΑΔΙΟΥ 10, ΑΘΗΝΑ	+30 2103354100	210-3354170							
ΠΗΓΑΣΟΣ ΧΡΗΜΑΤΙΣΤΗΡΙΑΚΗ Α.Ε.Π.Ε.Υ.			a			a			
ΒΑΛΛΩΡΙΤΟΥ & ΑΜΕΡΙΚΗΣ 17 , ΑΘΗΝΑ	+30 2103670700	+30 210-3670760							
ΣΤ. ΕΜ. ΛΑΥΡΕΝΤΑΚΗΣ ΧΡΗΜΑΤΙΣΤΗΡΙΑΚΗ Α.Ε.Π.Ε.Υ.			a			a			
ΣΟΦΟΚΛΕΟΥΣ 7-9, ΑΘΗΝΑ	+30 2103213336	+30 210-3246572							
ΤΡΑΠΕΖΑ EUROBANK ERGASIAS A.E.								a	
ΟΘΩΝΟΣ 8, ΑΘΗΝΑ	(210)-3337969	(210)-3245916							
	(210)-3337000	(210)-3233866							
ΟΘΩΝΟΣ 8, ΑΘΗΝΑ	+30 2103337000	210-3245916							
ΤΡΑΠΕΖΑ ΟΡΤΙΜΑ BANK Α.Ε.			a		a	a	a	a	
ΑΙΓΙΑΛΕΙΑΣ & ΠΑΡΑΔΕΙΣΟΥ 32 , ΜΑΡΟΥΣΙ	+30 2108173111	+30 210-6896325							
ΤΡΑΠΕΖΑ ΠΕΙΡΑΙΩΣ Α.Ε.			a			a		a	
ΑΜΕΡΙΚΗΣ 4, ΑΘΗΝΑ	(210)-3335000	(210)-3335079							
	(210)-3335918	(210)-3254207							
ΑΜΕΡΙΚΗΣ 4, ΑΘΗΝΑ	+30 2103335000	210-3335079							

Πίνακας Μετοχών Υπό Ειδική Διαπραγμάτευση

Χρέογραφο	Κατηγορία Διαπραγμάτευσης
Ειδικός Διαπραγματευτής	Έναρξη Ειδικής Διαπραγμάτευσης
A.S. COMPANY (ΚΟ)	Κύρια Αγορά
EUROBANK EQUITIES Α.Ε.Π.Ε.Υ.	01/04/2019
ALPHA BANK (ΚΟ)	Κύρια Αγορά
EUROBANK EQUITIES Α.Ε.Π.Ε.Υ.	24/10/2012
MERIT ΧΡΗΜΑΤΙΣΤΗΡΙΑΚΗ Α.Ε.Π.Ε.Υ.	03/09/2013
ΑΛΦΑ FINANCE ΑΕΠΕΥ	29/02/2016
ΕΘΝΙΚΗ ΧΡΗΜΑΤΙΣΤΗΡΙΑΚΗ Α.Ε.Π.Ε.Υ.	15/01/2013
ΕΛΛΗΝΟΑΜΕΡΙΚΑΝΙΚΗ ΧΡΗΜΑΤΙΣΤΗΡΙΑΚΗ Α.Ε.Π.Ε.Υ.	06/02/2019
ΛΕΩΝ ΔΕΠΟΛΑΣ ΧΡΗΜΑΤΙΣΤΗΡΙΑΚΗ Α.Ε.Π.Ε.Υ.	04/01/2016
ΠΕΙΡΑΙΩΣ Α.Ε.Π.Ε.Υ.	28/05/2013
ΑΤΤΙΣΑ ΣΥΜΜΕΤΟΧΩΝ (ΚΟ)	Κύρια Αγορά
ΕΛΛΗΝΟΑΜΕΡΙΚΑΝΙΚΗ ΧΡΗΜΑΤΙΣΤΗΡΙΑΚΗ Α.Ε.Π.Ε.Υ.	28/12/2017
ΑΤΤΙΣΑ BANK Α.Τ.Ε. (ΚΟ)	Κύρια Αγορά
EUROBANK EQUITIES Α.Ε.Π.Ε.Υ.	11/11/2019
EUROXX ΧΡΗΜΑΤΙΣΤΗΡΙΑΚΗ Α.Ε.Π.Ε.Υ.	22/01/2016
ΠΕΙΡΑΙΩΣ Α.Ε.Π.Ε.Υ.	20/09/2017
AUTOHELLAS (ΚΟ)	Κύρια Αγορά
EUROXX ΧΡΗΜΑΤΙΣΤΗΡΙΑΚΗ Α.Ε.Π.Ε.Υ.	02/07/2018
ΑΛΦΑ FINANCE ΑΕΠΕΥ	01/07/2019
BRIQ PROPERTIES (ΚΟ)	Κύρια Αγορά
EUROBANK EQUITIES Α.Ε.Π.Ε.Υ.	09/01/2019
BYTE COMPUTER (ΚΟ)	Κύρια Αγορά
MERIT ΧΡΗΜΑΤΙΣΤΗΡΙΑΚΗ Α.Ε.Π.Ε.Υ.	04/08/2013
CENERGY HOLDINGS (ΚΑ)	Κύρια Αγορά
EUROBANK EQUITIES Α.Ε.Π.Ε.Υ.	02/01/2017
ΑΛΦΑ FINANCE ΑΕΠΕΥ	02/01/2017
CNL CAPITAL (ΚΟ)	Κύρια Αγορά
MERIT ΧΡΗΜΑΤΙΣΤΗΡΙΑΚΗ Α.Ε.Π.Ε.Υ.	01/10/2018
COCA-COLA HBC AG (ΚΟ)	Κύρια Αγορά
EUROBANK EQUITIES Α.Ε.Π.Ε.Υ.	23/10/2013
ΕΘΝΙΚΗ ΧΡΗΜΑΤΙΣΤΗΡΙΑΚΗ Α.Ε.Π.Ε.Υ.	29/04/2013
ΠΕΙΡΑΙΩΣ Α.Ε.Π.Ε.Υ.	04/05/2015
FOURLIS ΣΥΜΜΕΤΟΧΩΝ (ΚΟ)	Κύρια Αγορά
EUROBANK EQUITIES Α.Ε.Π.Ε.Υ.	01/12/2016
EUROXX ΧΡΗΜΑΤΙΣΤΗΡΙΑΚΗ Α.Ε.Π.Ε.Υ.	01/12/2016
ΠΕΙΡΑΙΩΣ Α.Ε.Π.Ε.Υ.	06/03/2017
INTERCONTINENTAL (ΚΟ)	Κύρια Αγορά
ΛΕΩΝ ΔΕΠΟΛΑΣ ΧΡΗΜΑΤΙΣΤΗΡΙΑΚΗ Α.Ε.Π.Ε.Υ.	03/06/2019
INTRACOM HOLDINGS (ΚΟ)	Κύρια Αγορά
ΛΕΩΝ ΔΕΠΟΛΑΣ ΧΡΗΜΑΤΙΣΤΗΡΙΑΚΗ Α.Ε.Π.Ε.Υ.	08/10/2018
JUMBO (ΚΟ)	Κύρια Αγορά
MERIT ΧΡΗΜΑΤΙΣΤΗΡΙΑΚΗ Α.Ε.Π.Ε.Υ.	06/11/2017
ΠΕΙΡΑΙΩΣ Α.Ε.Π.Ε.Υ.	06/03/2017
LAMDA DEVELOPMENT (ΚΟ)	Κύρια Αγορά
EUROBANK EQUITIES Α.Ε.Π.Ε.Υ.	08/12/2014
ΠΑΝΤΕΛΑΚΗΣ ΧΡΗΜΑΤΙΣΤΗΡΙΑΚΗ Α.Ε.Π.Ε.Υ.	06/11/2017
ΠΕΙΡΑΙΩΣ Α.Ε.Π.Ε.Υ.	29/06/2017
MARFIN INVESTMENT GROUP (ΚΟ)	Κύρια Αγορά
ΠΕΙΡΑΙΩΣ Α.Ε.Π.Ε.Υ.	02/02/2013
MLS ΠΛΗΡΟΦΟΡΙΚΗ (ΚΟ)	Κύρια Αγορά
ΠΕΙΡΑΙΩΣ Α.Ε.Π.Ε.Υ.	01/08/2019
PROFILE (ΚΟ)	Κύρια Αγορά
ΠΑΝΤΕΛΑΚΗΣ ΧΡΗΜΑΤΙΣΤΗΡΙΑΚΗ Α.Ε.Π.Ε.Υ.	01/07/2019
QUALITY & RELIABILITY (ΚΟ)	Κύρια Αγορά
ΒΕΤΑ ΧΡΗΜΑΤΙΣΤΗΡΙΑΚΗ Α.Ε.Π.Ε.Υ.	20/08/2014
QUEST ΣΥΜΜΕΤΟΧΩΝ (ΚΟ)	Κύρια Αγορά
ΒΕΤΑ ΧΡΗΜΑΤΙΣΤΗΡΙΑΚΗ Α.Ε.Π.Ε.Υ.	26/03/2018
EUROBANK EQUITIES Α.Ε.Π.Ε.Υ.	28/01/2019
TITAN CEMENT (ΚΑ)	Κύρια Αγορά
EUROBANK EQUITIES Α.Ε.Π.Ε.Υ.	07/11/2019
VIOHALCO SA/NV (ΚΑ)	Κύρια Αγορά
EUROBANK EQUITIES Α.Ε.Π.Ε.Υ.	01/01/2017
MERIT ΧΡΗΜΑΤΙΣΤΗΡΙΑΚΗ Α.Ε.Π.Ε.Υ.	17/03/2014
ΑΛΦΑ FINANCE ΑΕΠΕΥ	17/02/2014
ΑΒΑΞ Α.Ε. (ΚΟ)	Κύρια Αγορά
EUROBANK EQUITIES Α.Ε.Π.Ε.Υ.	14/12/2015
ΑΔΜΗΕ ΣΥΜΜΕΤΟΧΩΝ Α.Ε. (ΚΟ)	Κύρια Αγορά
ΠΕΙΡΑΙΩΣ Α.Ε.Π.Ε.Υ.	29/06/2017

Πίνακας Μετοχών Υπό Ειδική Διαπραγμάτευση

Χρεόγραφο	Κατηγορία Διαπραγμάτευσης
Ειδικός Διαπραγματευτής	Έναρξη Ειδικής Διαπραγμάτευσης
ΑΛΟΥΜΥΛ (ΚΟ)	Κύρια Αγορά
ΒΕΤΑ ΧΡΗΜΑΤΙΣΤΗΡΙΑΚΗ Α.Ε.Π.Ε.Υ.	18/07/2013
ΓΕΚ ΤΕΡΝΑ (ΚΟ)	Κύρια Αγορά
ΕΛΛΗΝΟΑΜΕΡΙΚΑΝΙΚΗ ΧΡΗΜΑΤΙΣΤΗΡΙΑΚΗ Α.Ε.Π.Ε.Υ.	07/09/2015
ΠΕΙΡΑΙΩΣ Α.Ε.Π.Ε.Υ.	29/08/2019
ΔΕΗ (ΚΟ)	Κύρια Αγορά
EUROBANK EQUITIES Α.Ε.Π.Ε.Υ.	23/10/2012
MERIT ΧΡΗΜΑΤΙΣΤΗΡΙΑΚΗ Α.Ε.Π.Ε.Υ.	06/11/2017
ΑΛΦΑ FINANCE ΑΕΠΕΥ	08/01/2013
ΑΛΦΑ FINANCE ΑΕΠΕΥ	23/07/2018
ΕΘΝΙΚΗ ΧΡΗΜΑΤΙΣΤΗΡΙΑΚΗ Α.Ε.Π.Ε.Υ.	26/03/2013
ΠΕΙΡΑΙΩΣ Α.Ε.Π.Ε.Υ.	28/09/2013
ΕΘΝΙΚΗ ΤΡΑΠΕΖΑ (ΚΟ)	Κύρια Αγορά
EUROBANK EQUITIES Α.Ε.Π.Ε.Υ.	24/10/2012
MERIT ΧΡΗΜΑΤΙΣΤΗΡΙΑΚΗ Α.Ε.Π.Ε.Υ.	03/09/2013
ΑΛΦΑ FINANCE ΑΕΠΕΥ	08/01/2013
ΕΘΝΙΚΗ ΧΡΗΜΑΤΙΣΤΗΡΙΑΚΗ Α.Ε.Π.Ε.Υ.	28/02/2013
ΕΛΛΗΝΟΑΜΕΡΙΚΑΝΙΚΗ ΧΡΗΜΑΤΙΣΤΗΡΙΑΚΗ Α.Ε.Π.Ε.Υ.	25/07/2014
ΛΕΩΝ ΔΕΠΟΛΑΣ ΧΡΗΜΑΤΙΣΤΗΡΙΑΚΗ Α.Ε.Π.Ε.Υ.	20/04/2015
ΠΕΙΡΑΙΩΣ Α.Ε.Π.Ε.Υ.	08/09/2013
ΕΚΤΕΡ (ΚΟ)	Κύρια Αγορά
EUROBANK EQUITIES Α.Ε.Π.Ε.Υ.	16/10/2017
ΛΕΩΝ ΔΕΠΟΛΑΣ ΧΡΗΜΑΤΙΣΤΗΡΙΑΚΗ Α.Ε.Π.Ε.Υ.	21/05/2018
ΕΛΑΣΤΡΟΝ (ΚΟ)	Κύρια Αγορά
ΛΕΩΝ ΔΕΠΟΛΑΣ ΧΡΗΜΑΤΙΣΤΗΡΙΑΚΗ Α.Ε.Π.Ε.Υ.	20/02/2017
ΕΛΒΑΛΧΑΛΚΟΡ (ΚΟ)	Κύρια Αγορά
EUROBANK EQUITIES Α.Ε.Π.Ε.Υ.	07/05/2018
ΑΛΦΑ FINANCE ΑΕΠΕΥ	07/05/2018
ΕΛΛΑΚΤΩΡ (ΚΟ)	Κύρια Αγορά
EUROXX ΧΡΗΜΑΤΙΣΤΗΡΙΑΚΗ Α.Ε.Π.Ε.Υ.	24/09/2018
ΑΛΦΑ FINANCE ΑΕΠΕΥ	14/03/2019
ΕΘΝΙΚΗ ΧΡΗΜΑΤΙΣΤΗΡΙΑΚΗ Α.Ε.Π.Ε.Υ.	25/06/2013
ΕΛΛΗΝΟΑΜΕΡΙΚΑΝΙΚΗ ΧΡΗΜΑΤΙΣΤΗΡΙΑΚΗ Α.Ε.Π.Ε.Υ.	14/01/2019
ΠΕΙΡΑΙΩΣ Α.Ε.Π.Ε.Υ.	22/10/2018
ΕΛΛΗΝ. ΧΡΗΜΑΤΙΣΤΗΡΙΑ-Χ.Α. (ΚΟ)	Κύρια Αγορά
ΕΘΝΙΚΗ ΧΡΗΜΑΤΙΣΤΗΡΙΑΚΗ Α.Ε.Π.Ε.Υ.	25/06/2013
ΠΕΙΡΑΙΩΣ Α.Ε.Π.Ε.Υ.	04/05/2015
ΕΛΛΗΝΙΚΑ ΠΕΤΡΕΛΑΙΑ (ΚΟ)	Κύρια Αγορά
ΕΛΛΗΝΟΑΜΕΡΙΚΑΝΙΚΗ ΧΡΗΜΑΤΙΣΤΗΡΙΑΚΗ Α.Ε.Π.Ε.Υ.	14/09/2015
ΠΕΙΡΑΙΩΣ Α.Ε.Π.Ε.Υ.	20/03/2017
ΕΛΤΟΝ (ΚΟ)	Κύρια Αγορά
ΒΕΤΑ ΧΡΗΜΑΤΙΣΤΗΡΙΑΚΗ Α.Ε.Π.Ε.Υ.	03/09/2013
ΛΕΩΝ ΔΕΠΟΛΑΣ ΧΡΗΜΑΤΙΣΤΗΡΙΑΚΗ Α.Ε.Π.Ε.Υ.	01/04/2019
ΕΥΔΑΠ (ΚΟ)	Κύρια Αγορά
EUROBANK EQUITIES Α.Ε.Π.Ε.Υ.	10/06/2019
ΕΥΡΩΠΑΪΚΗ ΠΙΣΤΗ (ΚΟ)	Κύρια Αγορά
EUROBANK EQUITIES Α.Ε.Π.Ε.Υ.	08/07/2019
ΠΑΝΤΕΛΑΚΗΣ ΧΡΗΜΑΤΙΣΤΗΡΙΑΚΗ Α.Ε.Π.Ε.Υ.	15/07/2019
ΙΚΤΙΝΟΣ ΕΛΛΑΣ (ΚΟ)	Κύρια Αγορά
EUROBANK EQUITIES Α.Ε.Π.Ε.Υ.	25/02/2019
ΑΛΦΑ FINANCE ΑΕΠΕΥ	01/04/2019
ΕΘΝΙΚΗ ΧΡΗΜΑΤΙΣΤΗΡΙΑΚΗ Α.Ε.Π.Ε.Υ.	24/07/2019
ΙΝΤΡΑΛΟΤ (ΚΟ)	Κύρια Αγορά
EUROBANK EQUITIES Α.Ε.Π.Ε.Υ.	18/12/2017
EUROXX ΧΡΗΜΑΤΙΣΤΗΡΙΑΚΗ Α.Ε.Π.Ε.Υ.	12/06/2017
ΕΛΛΗΝΟΑΜΕΡΙΚΑΝΙΚΗ ΧΡΗΜΑΤΙΣΤΗΡΙΑΚΗ Α.Ε.Π.Ε.Υ.	30/05/2018
ΠΑΝΤΕΛΑΚΗΣ ΧΡΗΜΑΤΙΣΤΗΡΙΑΚΗ Α.Ε.Π.Ε.Υ.	07/05/2018
ΠΕΙΡΑΙΩΣ Α.Ε.Π.Ε.Υ.	28/09/2013
ΚΑΡΑΜΟΛΕΓΚΟΣ (ΚΟ)	Κύρια Αγορά
EUROXX ΧΡΗΜΑΤΙΣΤΗΡΙΑΚΗ Α.Ε.Π.Ε.Υ.	04/10/2019
ΚΛΟΥΚΙΝΑΣ - ΛΑΠΠΑΣ (ΚΟ)	Κύρια Αγορά
ΒΕΤΑ ΧΡΗΜΑΤΙΣΤΗΡΙΑΚΗ Α.Ε.Π.Ε.Υ.	22/09/2014
ΚΡΙ - ΚΡΙ (ΚΟ)	Κύρια Αγορά
EUROBANK EQUITIES Α.Ε.Π.Ε.Υ.	07/05/2018
ΛΕΩΝ ΔΕΠΟΛΑΣ ΧΡΗΜΑΤΙΣΤΗΡΙΑΚΗ Α.Ε.Π.Ε.Υ.	16/01/2017
ΛΑΜΨΑ (ΚΟ)	Κύρια Αγορά
ΛΕΩΝ ΔΕΠΟΛΑΣ ΧΡΗΜΑΤΙΣΤΗΡΙΑΚΗ Α.Ε.Π.Ε.Υ.	16/01/2017

Πίνακας Μετοχών Υπό Ειδική Διαπραγμάτευση

Χρέογραφα	Κατηγορία Διαπραγμάτευσης
Ειδικός Διαπραγματευτής	Έναρξη Ειδικής Διαπραγμάτευσης
ΜΟΤΟΡ ΟΙΛ (ΚΟ)	Κύρια Αγορά
MERIT ΧΡΗΜΑΤΙΣΤΗΡΙΑΚΗ Α.Ε.Π.Ε.Υ.	25/02/2019
ΕΘΝΙΚΗ ΧΡΗΜΑΤΙΣΤΗΡΙΑΚΗ Α.Ε.Π.Ε.Υ.	17/02/2014
ΕΛΛΗΝΟΑΜΕΡΙΚΑΝΙΚΗ ΧΡΗΜΑΤΙΣΤΗΡΙΑΚΗ Α.Ε.Π.Ε.Υ.	01/09/2014
ΛΕΩΝ ΔΕΠΟΛΑΣ ΧΡΗΜΑΤΙΣΤΗΡΙΑΚΗ Α.Ε.Π.Ε.Υ.	01/04/2019
ΠΕΙΡΑΙΩΣ Α.Ε.Π.Ε.Υ.	04/05/2015
ΜΥΤΙΛΗΝΑΙΟΣ (ΚΟ)	Κύρια Αγορά
EUROBANK EQUITIES Α.Ε.Π.Ε.Υ.	20/09/2017
MERIT ΧΡΗΜΑΤΙΣΤΗΡΙΑΚΗ Α.Ε.Π.Ε.Υ.	25/02/2019
ΑΛΦΑ FINANCE ΑΕΠΕΥ	15/04/2019
ΕΘΝΙΚΗ ΧΡΗΜΑΤΙΣΤΗΡΙΑΚΗ Α.Ε.Π.Ε.Υ.	25/06/2013
ΠΕΙΡΑΙΩΣ Α.Ε.Π.Ε.Υ.	04/05/2015
ΟΛΠ (ΚΟ)	Κύρια Αγορά
EUROBANK EQUITIES Α.Ε.Π.Ε.Υ.	06/02/2019
ΟΠΑΠ (ΚΟ)	Κύρια Αγορά
EUROBANK EQUITIES Α.Ε.Π.Ε.Υ.	24/10/2012
MERIT ΧΡΗΜΑΤΙΣΤΗΡΙΑΚΗ Α.Ε.Π.Ε.Υ.	20/03/2017
ΑΛΦΑ FINANCE ΑΕΠΕΥ	08/01/2013
ΕΘΝΙΚΗ ΧΡΗΜΑΤΙΣΤΗΡΙΑΚΗ Α.Ε.Π.Ε.Υ.	15/01/2013
ΕΛΛΗΝΟΑΜΕΡΙΚΑΝΙΚΗ ΧΡΗΜΑΤΙΣΤΗΡΙΑΚΗ Α.Ε.Π.Ε.Υ.	25/07/2014
ΠΕΙΡΑΙΩΣ Α.Ε.Π.Ε.Υ.	04/05/2015
ΟΤΕ (ΚΟ)	Κύρια Αγορά
EUROBANK EQUITIES Α.Ε.Π.Ε.Υ.	24/10/2012
MERIT ΧΡΗΜΑΤΙΣΤΗΡΙΑΚΗ Α.Ε.Π.Ε.Υ.	20/03/2017
ΑΛΦΑ FINANCE ΑΕΠΕΥ	08/01/2013
ΕΘΝΙΚΗ ΧΡΗΜΑΤΙΣΤΗΡΙΑΚΗ Α.Ε.Π.Ε.Υ.	01/12/2012
ΕΛΛΗΝΟΑΜΕΡΙΚΑΝΙΚΗ ΧΡΗΜΑΤΙΣΤΗΡΙΑΚΗ Α.Ε.Π.Ε.Υ.	25/07/2014
ΛΕΩΝ ΔΕΠΟΛΑΣ ΧΡΗΜΑΤΙΣΤΗΡΙΑΚΗ Α.Ε.Π.Ε.Υ.	01/04/2019
ΠΕΙΡΑΙΩΣ Α.Ε.Π.Ε.Υ.	08/09/2013
ΠΑΠΟΥΤΣΑΝΗΣ (ΚΟ)	Κύρια Αγορά
ΒΕΤΑ ΧΡΗΜΑΤΙΣΤΗΡΙΑΚΗ Α.Ε.Π.Ε.Υ.	25/11/2013
ΑΛΦΑ FINANCE ΑΕΠΕΥ	19/11/2018
ΠΕΙΡΑΙΩΣ ΤΡΑΠΕΖΑ (ΚΟ)	Κύρια Αγορά
EUROBANK EQUITIES Α.Ε.Π.Ε.Υ.	23/10/2012
EUROXX ΧΡΗΜΑΤΙΣΤΗΡΙΑΚΗ Α.Ε.Π.Ε.Υ.	15/02/2016
MERIT ΧΡΗΜΑΤΙΣΤΗΡΙΑΚΗ Α.Ε.Π.Ε.Υ.	16/09/2013
ΑΛΦΑ FINANCE ΑΕΠΕΥ	15/04/2019
ΕΘΝΙΚΗ ΧΡΗΜΑΤΙΣΤΗΡΙΑΚΗ Α.Ε.Π.Ε.Υ.	02/06/2013
ΕΛΛΗΝΟΑΜΕΡΙΚΑΝΙΚΗ ΧΡΗΜΑΤΙΣΤΗΡΙΑΚΗ Α.Ε.Π.Ε.Υ.	14/01/2019
ΠΕΙΡΑΙΩΣ Α.Ε.Π.Ε.Υ.	16/02/2013
ΠΕΤΡΟΠΟΥΛΟΣ ΠΕΤΡΟΣ (ΚΟ)	Κύρια Αγορά
EUROBANK EQUITIES Α.Ε.Π.Ε.Υ.	01/04/2019
ΠΛΑΙΣΙΟ COMPUTERS (ΚΟ)	Κύρια Αγορά
ΒΕΤΑ ΧΡΗΜΑΤΙΣΤΗΡΙΑΚΗ Α.Ε.Π.Ε.Υ.	05/05/2014
EUROBANK EQUITIES Α.Ε.Π.Ε.Υ.	02/03/2015
ΠΛΑΣΤΙΚΑ ΘΡΑΚΗΣ (ΚΟ)	Κύρια Αγορά
EUROBANK EQUITIES Α.Ε.Π.Ε.Υ.	26/03/2018
ΑΛΦΑ FINANCE ΑΕΠΕΥ	26/03/2018
ΣΑΡΑΝΤΗΣ ΓΡ. (ΚΟ)	Κύρια Αγορά
ΒΕΤΑ ΧΡΗΜΑΤΙΣΤΗΡΙΑΚΗ Α.Ε.Π.Ε.Υ.	14/05/2013
EUROBANK EQUITIES Α.Ε.Π.Ε.Υ.	24/10/2016
ΣΠΥΡΟΥ ΑΓΡ. ΟΙΚ. (ΚΟ)	Κύρια Αγορά
EUROBANK EQUITIES Α.Ε.Π.Ε.Υ.	02/09/2019
ΤΡΑΠΕΖΑ EUROBANK ERGASIAS (ΚΟ)	Κύρια Αγορά
EUROBANK EQUITIES Α.Ε.Π.Ε.Υ.	01/06/2013
MERIT ΧΡΗΜΑΤΙΣΤΗΡΙΑΚΗ Α.Ε.Π.Ε.Υ.	06/11/2017
ΑΛΦΑ FINANCE ΑΕΠΕΥ	08/01/2013
ΕΘΝΙΚΗ ΧΡΗΜΑΤΙΣΤΗΡΙΑΚΗ Α.Ε.Π.Ε.Υ.	01/01/2017
ΕΛΛΗΝΟΑΜΕΡΙΚΑΝΙΚΗ ΧΡΗΜΑΤΙΣΤΗΡΙΑΚΗ Α.Ε.Π.Ε.Υ.	25/07/2014
ΠΕΙΡΑΙΩΣ Α.Ε.Π.Ε.Υ.	28/09/2013

Γνωστοποιήσεις Συναλλαγών - Κατάλογος Υπόχρεων Προσώπων

Ημερομηνία Υποβολής [1]	Επωνυμία	Λόγος Υποβολής [2]	Υπόχρεος	Ιδιότητα Υποχρέου	Σχέση με τον Υπόχρεο	Ημερομηνία Συναλλαγής	Αγορά	Όγκος Συναλλαγών	Αξία Συναλλαγών	Φύση Συναλλαγής [3]	Είδος Χρηματικού μέσου	Παρατηρήσεις [4]
12/11/2019	CORAL ΑΝΩΝΥΜΟΣ ΕΤΑΙΡΕΙΑ ΠΕΤΡΕΛΑΙΟΕΙΔΩΝ ΚΑΙ ΧΗΜΙΚΩΝ ΠΡΟΪΟΝΤΩΝ	B	ΤΖΑΝΝΕΤΑΚΗΣ ΠΕΤΡΟΣ	Μέλος ΔΣ Μη Εκτελεστικό	Συνδεδεμένο Νομικό Πρόσωπο	11/11/2019	ΑΞΙΩΝ ΧΑ	5	5,155.00	A	Χρεωστικός Τίτλος	
12/11/2019	ΓΕΝ. ΕΜΠΟΡΙΟΥ & ΒΙΟΜΗΧΑΝΙΑΣ	B	ΚΡΕΜΥΔΑΣ ΓΕΩΡΓΙΟΣ	Πρόεδρος κ Διευθ. Σύμβουλος	Σύζυγος	24/10/2019	ΑΞΙΩΝ ΧΑ	970	772.38	A	Μετοχή	1
12/11/2019	ΜΟΤΟΡ ΟΪΛ (ΕΛΛΑΣ) ΔΙΥΛΙΣΤΗΡΙΑ ΚΟΡΙΝΘΟΥ ΑΕ	B	ΤΖΑΝΝΕΤΑΚΗΣ ΠΕΤΡΟΣ	Μέλος ΔΣ Εκτελεστικό	Συνδεδεμένο Νομικό Πρόσωπο	11/11/2019	ΑΞΙΩΝ ΧΑ	1,862	40,245.30	Π	Μετοχή	
12/11/2019	ΜΟΤΟΡ ΟΪΛ (ΕΛΛΑΣ) ΔΙΥΛΙΣΤΗΡΙΑ ΚΟΡΙΝΘΟΥ ΑΕ	B	ΤΖΑΝΝΕΤΑΚΗΣ ΠΕΤΡΟΣ	Μέλος ΔΣ Εκτελεστικό	Συνδεδεμένο Νομικό Πρόσωπο	11/11/2019	ΠΑΡΑΓΩΓΩΝ ΧΑ	6	12,925.00	A	Παράγωγο	
12/11/2019	ΜΟΤΟΡ ΟΪΛ (ΕΛΛΑΣ) ΔΙΥΛΙΣΤΗΡΙΑ ΚΟΡΙΝΘΟΥ ΑΕ	B	ΤΖΑΝΝΕΤΑΚΗΣ ΠΕΤΡΟΣ	Μέλος ΔΣ Εκτελεστικό	Συνδεδεμένο Νομικό Πρόσωπο	11/11/2019	ΑΞΙΩΝ ΧΑ	689	14,882.08	A	Μετοχή	

Σημειώσεις Γνωστοποιήσεων Συναλλαγών

Για περισσότερες πληροφορίες επί των γνωστοποιήσεων συναλλαγών επισκεφτείτε την ιστοσελίδα <http://athexgroup.gr/el/web/guest/companies-info-trade-notifications>

[1] - Η Ημερομηνία Υποβολής αφορά την Ημερομηνία που η Γνωστοποίηση παρελήφθη από το Χ.Α.

[2] - Λόγος Υποβολής: Α: Πρόσωπο που ασκεί Διευθυντικά καθήκοντα, Β: Πρόσωπο που έχει στενό δεσμό με πρόσωπο που ασκεί Διευθυντικά καθήκοντα.

[3] - Φύση Συναλλαγής: Α: Αγορά, Π: Πώληση.

[4] - Παρατηρήσεις: 1 - Λόγω Συμμετοχής σε ΑΜΚ, 2 - Λόγω Εξάσκησης Δικαιώματος Προαίρεσης αγοράς μετοχών που παρέχεται στο προσωπικό, 3 - Λόγω Δωρεάς, 4 - Λόγω Συγχώνευσης ή Διάσπασης κλπ, 5 - Λόγω Μετατροπής ή Ανταλλαγής Ομολογιών, 6 - Ανταλλαγή λόγω Προαιρετικής Δημόσιας Πρότασης.

Υποκείμενη Αγορά				Αγορά Παραγώγων													
Ανωτ Τιμή	Κατωτ Τιμή	Τιμή κλεισ.	Μεταβ.	Μήνας Παράδοσης	Άνοιγμα	Ανωτ Τιμή	Κατωτ Τιμή	Τελ Τιμή	Τιμή κλεισ.	Τελευταία ζήτηση	Τελευταία προσφορά	Τιμή Εκκαθάρισης ¹	Υψηλό ζωής	Χαμηλό ζωής	Πράξεις	Όγκος	Ανοικτές θέσεις
FTSE/X.A. Large Cap																	
2,154.36	2,121.99	2,154.36	1.40%														
				Νοέμβριος 2019	2,121.25	2,154.50	2,120.00	2,154.50	2,154.50	---	---		2,197.00	---	283	2,839	8,808
				Δεκέμβριος 2019	2,126.00	2,158.00	2,120.00	2,156.00	2,156.00	---	---		2,200.00	---	173	1,928	3,467
				Ιανουάριος 2020	2,152.25	2,152.25	2,148.00	2,149.25	2,149.25	---	---		2,152.25	---	5	10	40
				Μάρτιος 2020	---	---	---	---	2,140.00	---	---		---	---	---	---	---
				Ιούνιος 2020	---	---	---	---	2,150.75	---	---		---	---	---	---	---
				Σεπτέμβριος 2020	---	---	---	---	2,161.50	---	---		---	---	---	---	---

(Μονάδα Διαπραγμάτευσης: 1 Μονάδα Δείκτη x 2€, Χρηματικός Διακανονισμός)

Σημειώσεις Παραγώγων

Τις τιμές εκκαθάρισης και τις τελικές ανοικτές θέσεις μπορείτε να τις ανακτήσετε στο ακόλουθο path <http://www.helex.gr/el/web/guest/statistics-end-of-day-derivatives>

Υποκείμενη Αγορά				Αγορά Παραγώγων													
Ανωτ Τιμή	Κατωτ Τιμή	Τιμή κλεισ.	Μεταβ.	Μήνας Παράδοσης	Άνοιγμα	Ανωτ Τιμή	Κατωτ Τιμή	Τελ Τιμή	Τιμή κλεισ.	Τελευταία ζήτηση	Τελευταία προσφορά	Τιμή Εκκαθάρισης*	Υψηλό ζωής	Χαμηλό ζωής	Πράξεις	Όγκος	Ανοικτές θέσεις
(Μέγεθος Συμβολαίου: 100 Χρεόγραφα, Φυσική Παράδοση)																	
ALPHA BANK (ΚΟ)				Δεκέμβριος 2019	1.75	1.81	1.75	1.79	1.79	---	---	---	1.93	---	212	3,457	51,540
1.814	1.74	1.786	2.64%	Μάρτιος 2020	---	---	---	---	1.75	---	---	---	1.65	---	---	---	1
				Ιούνιος 2020	---	---	---	---	1.76	---	---	---	---	---	---	---	---
				Σεπτέμβριος 2020	---	---	---	---	1.77	---	---	---	---	---	---	---	---
(Μέγεθος Συμβολαίου: 100 Χρεόγραφα, Φυσική Παράδοση)																	
ATTICA BANK A.T.E. (ΚΟ)				Δεκέμβριος 2019	0.426	0.439	0.426	0.438	0.438	---	---	---	0.468	---	5	5	7,279
0.4335	0.41	0.432	5.37%	Μάρτιος 2020	---	---	---	---	0.413	---	---	---	---	---	---	---	---
				Ιούνιος 2020	---	---	---	---	0.415	---	---	---	---	---	---	---	---
				Σεπτέμβριος 2020	---	---	---	---	0.417	---	---	---	---	---	---	---	---
(Μέγεθος Συμβολαίου: 100 Χρεόγραφα, Φυσική Παράδοση)																	
CENERGY HOLDINGS (ΚΑ)				Δεκέμβριος 2019	---	---	---	---	1.31	---	---	---	1.46	---	---	---	7,616
1.314	1.3	1.314	0.61%	Μάρτιος 2020	---	---	---	---	1.32	---	---	---	---	---	---	---	---
				Ιούνιος 2020	---	---	---	---	1.32	---	---	---	---	---	---	---	---
				Σεπτέμβριος 2020	---	---	---	---	1.33	---	---	---	---	---	---	---	---
(Μέγεθος Συμβολαίου: 100 Χρεόγραφα, Φυσική Παράδοση)																	
COCA-COLA HBC AG (ΚΟ)				Δεκέμβριος 2019	27.43	27.62	27.40	27.62	27.62	---	---	---	31.38	---	14	41	903
27.58	27.32	27.53	0.88%	Μάρτιος 2020	---	---	---	---	27.49	---	---	---	---	---	---	---	---
				Ιούνιος 2020	---	---	---	---	27.63	---	---	---	---	---	---	---	---
				Σεπτέμβριος 2020	---	---	---	---	27.76	---	---	---	---	---	---	---	---
(Μέγεθος Συμβολαίου: 100 Χρεόγραφα, Φυσική Παράδοση)																	
FOURLIS ΣΥΜΜΕΤΟΧΩΝ (ΚΟ)				Δεκέμβριος 2019	---	---	---	---	5.42	---	---	---	5.60	---	---	---	204
5.45	5.33	5.33	-1.48%	Μάρτιος 2020	---	---	---	---	5.45	---	---	---	---	---	---	---	---
				Ιούνιος 2020	---	---	---	---	5.48	---	---	---	---	---	---	---	---
				Σεπτέμβριος 2020	---	---	---	---	5.50	---	---	---	---	---	---	---	---
(Μέγεθος Συμβολαίου: 100 Χρεόγραφα, Φυσική Παράδοση)																	
INTRACOM HOLDINGS (ΚΟ)				Δεκέμβριος 2019	0.868	0.868	0.868	0.868	0.868	---	---	---	1.08	---	1	10	3,715
0.887	0.845	0.865	0.82%	Μάρτιος 2020	---	---	---	---	0.864	---	---	---	1.01	---	---	---	---
				Ιούνιος 2020	---	---	---	---	0.869	---	---	---	---	---	---	---	---
				Σεπτέμβριος 2020	---	---	---	---	0.873	---	---	---	---	---	---	---	---
(Μέγεθος Συμβολαίου: 100 Χρεόγραφα, Φυσική Παράδοση)																	
JUMBO (ΚΟ)				Δεκέμβριος 2019	18.19	18.32	18.04	18.32	18.32	---	---	---	18.32	---	41	68	494
18.39	18	18.37	1.66%	Μάρτιος 2020	---	---	---	---	18.20	---	---	---	---	---	---	---	---
				Ιούνιος 2020	---	---	---	---	18.29	---	---	---	---	---	---	---	---
				Σεπτέμβριος 2020	---	---	---	---	18.38	---	---	---	---	---	---	---	---

Σημειώσεις Παραγώγων

Τις τιμές εκκαθάρισης και τις τελικές ανοικτές θέσεις μπορείτε να τις ανακτήσετε στο ακόλουθο path <http://www.helex.gr/el/web/guest/statistics-end-of-day-derivatives>

Υποκείμενη Αγορά				Αγορά Παραγώγων										Ανοικτές θέσεις			
Ανωτ Τιμή	Κατωτ Τιμή	Τιμή κλεισ.	Μεταβ.	Μήνας Παράδοσης	Άνοιγμα	Ανωτ Τιμή	Κατωτ Τιμή	Τελ Τιμή	Τιμή κλεισ.	Τελευταία ζήτηση	Τελευταία προσφορά	Τιμή Εκκαθάρισης*	Υψηλό ζωής	Χαμηλό ζωής	Πράξεις	Όγκος	Ανοικτές θέσεις
(Μέγεθος Συμβολαίου: 100 Χρεόγραφα, Φυσική Παράδοση)																	
LAMDA DEVELOPMENT(ΚΟ)				Δεκέμβριος 2019	7.10	7.10	7.10	7.10	7.10	---	---	---	8.96	---	1	10	2,065
7.18	7.04	7.15	0.70%	Μάρτιος 2020	---	---	---	---	7.15	---	---	---	---	---	---	---	---
				Ιούνιος 2020	---	---	---	---	7.19	---	---	---	---	---	---	---	---
				Σεπτέμβριος 2020	---	---	---	---	7.22	---	---	---	---	---	---	---	---
(Μέγεθος Συμβολαίου: 100 Χρεόγραφα, Φυσική Παράδοση)																	
MARFIN INVESTMENT GROUP (ΚΟ)				Δεκέμβριος 2019	0.094	0.094	0.091	0.091	0.091	---	---	---	0.160	---	90	2,310	74,947
0.0929	0.0901	0.0905	-0.11%	Μάρτιος 2020	---	---	---	---	0.091	---	---	0.110	---	---	---	---	500
				Ιούνιος 2020	---	---	---	---	0.092	---	---	---	---	---	---	---	---
				Σεπτέμβριος 2020	---	---	---	---	0.092	---	---	---	---	---	---	---	---
(Μέγεθος Συμβολαίου: 100 Χρεόγραφα, Φυσική Παράδοση)																	
TITAN CEMENT (ΚΑ)				Δεκέμβριος 2019	18.39	18.39	18.39	18.39	18.39	---	---	---	19.04	---	1	1	65
18.54	18.24	18.4	-0.43%	Μάρτιος 2020	---	---	---	---	18.61	---	---	---	---	---	---	---	---
				Ιούνιος 2020	---	---	---	---	18.71	---	---	---	---	---	---	---	---
				Σεπτέμβριος 2020	---	---	---	---	18.80	---	---	---	---	---	---	---	---
(Μέγεθος Συμβολαίου: 100 Χρεόγραφα, Φυσική Παράδοση)																	
VOHALCO SA/NV (ΚΑ)				Δεκέμβριος 2019	3.57	3.57	3.53	3.54	3.54	---	---	---	4.23	---	13	32	6,080
3.57	3.495	3.57	0.71%	Μάρτιος 2020	---	---	---	---	3.57	---	---	---	---	---	---	---	---
				Ιούνιος 2020	---	---	---	---	3.59	---	---	---	---	---	---	---	---
				Σεπτέμβριος 2020	---	---	---	---	3.61	---	---	---	---	---	---	---	---
(Μέγεθος Συμβολαίου: 100 Χρεόγραφα, Φυσική Παράδοση)																	
ΑΔΜΗΕ ΣΥΜΜΕΤΟΧΩΝ Α.Ε. (ΚΟ)				Δεκέμβριος 2019	2.13	2.16	2.13	2.15	2.15	---	---	---	2.23	---	28	206	7,340
2.145	2.08	2.14	2.89%	Μάρτιος 2020	---	---	---	---	2.10	---	---	---	---	---	---	---	---
				Ιούνιος 2020	---	---	---	---	2.11	---	---	---	---	---	---	---	---
				Σεπτέμβριος 2020	---	---	---	---	2.12	---	---	---	---	---	---	---	---
(Μέγεθος Συμβολαίου: 100 Χρεόγραφα, Φυσική Παράδοση)																	
ΓΕΚ ΤΕΡΝΑ (ΚΟ)				Δεκέμβριος 2019	6.67	6.75	6.67	6.75	6.75	---	---	---	6.95	---	8	46	9,932
6.75	6.57	6.75	1.96%	Μάρτιος 2020	---	---	---	---	6.67	---	---	---	---	---	---	---	---
				Ιούνιος 2020	---	---	---	---	6.70	---	---	---	---	---	---	---	---
				Σεπτέμβριος 2020	---	---	---	---	6.73	---	---	---	---	---	---	---	---
(Μέγεθος Συμβολαίου: 100 Χρεόγραφα, Φυσική Παράδοση)																	
ΔΕΗ (ΚΟ)				Δεκέμβριος 2019	3.08	3.13	3.08	3.11	3.11	---	---	---	3.28	---	47	231	15,190
3.122	3.064	3.112	1.57%	Μάρτιος 2020	---	---	---	---	3.09	---	---	---	---	---	---	---	---
				Ιούνιος 2020	---	---	---	---	3.10	---	---	---	---	---	---	---	---
				Σεπτέμβριος 2020	---	---	---	---	3.12	---	---	---	---	---	---	---	---

Σημειώσεις Παραγώγων

Τις τιμές εκκαθάρισης και τις τελικές ανοικτές θέσεις μπορείτε να τις ανακτήσετε στο ακόλουθο path <http://www.helex.gr/el/web/guest/statistics-end-of-day-derivatives>

Υποκείμενη Αγορά				Αγορά Παραγώγων													
Ανωτ Τιμή	Κατωτ Τιμή	Τιμή κλεισ.	Μεταβ.	Μήνας Παράδοσης	Άνοιγμα	Ανωτ Τιμή	Κατωτ Τιμή	Τελ Τιμή	Τιμή κλεισ.	Τελευταία ζήτηση	Τελευταία προσφορά	Τιμή Εκκαθάρισης*	Υψηλό ζωής	Χαμηλό ζωής	Πράξεις	Όγκος	Ανοικτές θέσεις
(Μέγεθος Συμβολαίου: 100 Χρεόγραφα, Φυσική Παράδοση)																	
ΕΘΝΙΚΗ ΤΡΑΠΕΖΑ (ΚΟ)				Δεκέμβριος 2019	2.77	2.88	2.77	2.86	2.86	---	---	---	3.05	---	429	4,618	38,125
2.877	2.75	2.85	3.41%	Μάρτιος 2020	---	---	---	---	2.78	---	---	---	---	---	---	---	---
				Ιούνιος 2020	---	---	---	---	2.79	---	---	---	---	---	---	---	---
				Σεπτέμβριος 2020	---	---	---	---	2.80	---	---	---	---	---	---	---	---
(Μέγεθος Συμβολαίου: 100 Χρεόγραφα, Φυσική Παράδοση)																	
ΕΛΛΑΚΤΩΡ (ΚΟ)				Δεκέμβριος 2019	1.68	1.71	1.68	1.70	1.70	---	---	---	2.27	---	65	726	14,018
1.704	1.66	1.698	2.29%	Μάρτιος 2020	---	---	---	---	1.67	---	---	---	---	---	---	---	---
				Ιούνιος 2020	---	---	---	---	1.68	---	---	---	---	---	---	---	---
				Σεπτέμβριος 2020	---	---	---	---	1.69	---	---	---	---	---	---	---	---
(Μέγεθος Συμβολαίου: 102 Χρεόγραφα, Φυσική Παράδοση)																	
ΕΛΛΗΝ. ΧΡΗΜΑΤΙΣΤΗΡΙΑ Χ.Α. (ΚΟ)				Δεκέμβριος 2019	4.36	4.40	4.36	4.40	4.40	---	---	---	4.90	---	3	7	2,524
4.385	4.315	4.375	0.11%	Μάρτιος 2020	---	---	---	---	4.40	---	---	---	---	---	---	---	---
				Ιούνιος 2020	---	---	---	---	4.42	---	---	---	---	---	---	---	---
				Σεπτέμβριος 2020	---	---	---	---	4.45	---	---	---	---	---	---	---	---
(Μέγεθος Συμβολαίου: 100 Χρεόγραφα, Φυσική Παράδοση)																	
ΕΛΛΗΝΙΚΑ ΠΕΤΡΕΛΑΙΑ (ΚΟ)				Δεκέμβριος 2019	8.51	8.58	8.51	8.55	8.55	---	---	---	9.40	---	14	39	2,239
8.59	8.45	8.55	0.82%	Μάρτιος 2020	---	---	---	---	8.54	---	---	---	---	---	---	---	---
				Ιούνιος 2020	---	---	---	---	8.58	---	---	---	---	---	---	---	---
				Σεπτέμβριος 2020	---	---	---	---	8.63	---	---	---	---	---	---	---	---
(Μέγεθος Συμβολαίου: 100 Χρεόγραφα, Φυσική Παράδοση)																	
ΕΥΔΑΠ (ΚΟ)				Δεκέμβριος 2019	7.60	7.60	7.60	7.60	7.60	---	---	---	8.18	---	1	3	289
7.59	7.48	7.56	1.07%	Μάρτιος 2020	---	---	---	---	7.53	---	---	---	---	---	---	---	---
				Ιούνιος 2020	---	---	---	---	7.57	---	---	---	---	---	---	---	---
				Σεπτέμβριος 2020	---	---	---	---	7.61	---	---	---	---	---	---	---	---
(Μέγεθος Συμβολαίου: 100 Χρεόγραφα, Φυσική Παράδοση)																	
ΙΝΤΡΑΛΟΤ (ΚΟ)				Δεκέμβριος 2019	0.402	0.410	0.400	0.410	0.410	---	---	---	0.522	---	39	236	5,501
0.408	0.385	0.4075	5.57%	Μάρτιος 2020	---	---	---	---	0.389	---	---	---	---	---	---	---	---
				Ιούνιος 2020	---	---	---	---	0.391	---	---	---	---	---	---	---	---
				Σεπτέμβριος 2020	---	---	---	---	0.393	---	---	---	---	---	---	---	---
(Μέγεθος Συμβολαίου: 100 Χρεόγραφα, Φυσική Παράδοση)																	
ΜΟΤΟΡ ΟΙΛ (ΚΟ)				Δεκέμβριος 2019	21.48	21.48	21.25	21.30	21.30	---	---	---	22.30	---	8	23	511
21.5	21.22	21.4	-0.28%	Μάρτιος 2020	---	---	---	---	21.61	---	---	---	---	---	---	---	---
				Ιούνιος 2020	---	---	---	---	21.72	---	---	---	---	---	---	---	---
				Σεπτέμβριος 2020	---	---	---	---	21.83	---	---	---	---	---	---	---	---

Σημειώσεις Παραγώγων

Τις τιμές εκκαθάρισης και τις τελικές ανοικτές θέσεις μπορείτε να τις ανακτήσετε στο ακόλουθο path <http://www.helex.gr/el/web/guest/statistics-end-of-day-derivatives>

Υποκείμενη Αγορά				Αγορά Παραγώγων										Ανοικτές θέσεις			
Ανωτ Τιμή	Κατωτ Τιμή	Τιμή κλεισ.	Μεταβ.	Μήνας Παράδοσης	Άνοιγμα	Ανωτ Τιμή	Κατωτ Τιμή	Τελ Τιμή	Τιμή κλεισ.	Τελευταία ζήτηση	Τελευταία προσφορά	Τιμή Εκκαθάρισης*	Υψηλό ζωής	Χαμηλό ζωής	Πράξεις	Όγκος	Ανοικτές θέσεις
(Μέγεθος Συμβολαίου: 100 Χρεόγραφα, Φυσική Παράδοση)																	
ΜΥΤΙΛΗΝΑΙΟΣ (ΚΟ)				Δεκέμβριος 2019	9.75	9.90	9.75	9.88	9.88	---	---	---	10.34	---	37	76	12,275
9.865	9.67	9.86	0.92%	Μάρτιος 2020	---	---	---	---	9.84	---	---	---	---	---	---	---	---
				Ιούνιος 2020	---	---	---	---	9.89	---	---	---	---	---	---	---	---
				Σεπτέμβριος 2020	---	---	---	---	9.94	---	---	---	---	---	---	---	---
(Μέγεθος Συμβολαίου: 100 Χρεόγραφα, Φυσική Παράδοση)																	
ΟΛΠ (ΚΟ)				Δεκέμβριος 2019	23.10	23.10	23.10	23.10	23.10	---	---	---	24.17	---	1	1	721
23.5	22.5	23.3	0.22%	Μάρτιος 2020	---	---	---	---	23.42	---	---	---	---	---	---	---	---
				Ιούνιος 2020	---	---	---	---	23.54	---	---	---	---	---	---	---	---
				Σεπτέμβριος 2020	---	---	---	---	23.65	---	---	---	---	---	---	---	---
(Μέγεθος Συμβολαίου: 100 Χρεόγραφα, Φυσική Παράδοση)																	
ΟΠΑΠ (ΚΟ)				Δεκέμβριος 2019	9.65	9.76	9.65	9.76	9.76	---	---	---	10.04	---	11	48	5,261
9.725	9.615	9.7	0.31%	Μάρτιος 2020	---	---	---	---	9.74	---	---	---	---	---	---	---	---
				Ιούνιος 2020	---	---	---	---	9.79	---	---	---	---	---	---	---	---
				Σεπτέμβριος 2020	---	---	---	---	9.84	---	---	---	---	---	---	---	---
(Μέγεθος Συμβολαίου: 100 Χρεόγραφα, Φυσική Παράδοση)																	
ΟΤΕ (ΚΟ)				Δεκέμβριος 2019	13.43	13.47	13.39	13.46	13.46	---	---	---	13.69	---	18	99	2,188
13.49	13.35	13.45	0.07%	Μάρτιος 2020	---	---	---	---	13.54	---	---	---	---	---	---	---	---
				Ιούνιος 2020	---	---	---	---	13.61	---	---	---	---	---	---	---	---
				Σεπτέμβριος 2020	---	---	---	---	13.67	---	---	---	---	---	---	---	---
(Μέγεθος Συμβολαίου: 100 Χρεόγραφα, Φυσική Παράδοση)																	
ΠΕΙΡΑΙΩΣ ΤΡΑΠΕΖΑ (ΚΟ)				Δεκέμβριος 2019	2.87	2.97	2.87	2.97	2.97	---	---	---	3.20	---	219	2,572	28,465
2.972	2.852	2.962	3.42%	Μάρτιος 2020	---	---	---	---	2.88	---	---	---	---	---	---	---	---
				Ιούνιος 2020	---	---	---	---	2.90	---	---	---	---	---	---	---	---
				Σεπτέμβριος 2020	---	---	---	---	2.91	---	---	---	---	---	---	---	---
(Μέγεθος Συμβολαίου: 100 Χρεόγραφα, Φυσική Παράδοση)																	
ΤΕΡΝΑ ΕΝΕΡΓΕΙΑΚΗ (ΚΟ)				Δεκέμβριος 2019	7.22	7.28	7.22	7.28	7.28	---	---	---	8.17	---	8	12	4,723
7.23	7.1	7.23	0.98%	Μάρτιος 2020	---	---	---	---	7.21	---	---	---	---	---	---	---	---
				Ιούνιος 2020	---	---	---	---	7.25	---	---	---	---	---	---	---	---
				Σεπτέμβριος 2020	---	---	---	---	7.28	---	---	---	---	---	---	---	---
(Μέγεθος Συμβολαίου: 100 Χρεόγραφα, Φυσική Παράδοση)																	
ΤΡΑΠΕΖΑ EUROBANK ERGASIAS (ΚΟ)				Δεκέμβριος 2019	0.877	0.912	0.865	0.907	0.907	---	---	---	0.920	---	207	3,484	34,545
0.9145	0.87	0.909	4.48%	Μάρτιος 2020	---	---	---	---	0.876	---	---	---	---	---	---	---	---
				Ιούνιος 2020	---	---	---	---	0.881	---	---	---	---	---	---	---	---
				Σεπτέμβριος 2020	---	---	---	---	0.885	---	---	---	---	---	---	---	---

Σημειώσεις Παραγώγων

Τις τιμές εκκαθάρισης και τις τελικές ανοικτές θέσεις μπορείτε να τις ανακτήσετε στο ακόλουθο path <http://www.helex.gr/el/web/guest/statistics-end-of-day-derivatives>

FTSE/X.A. Large Cap

(Μονάδα Διαπραγμάτευσης: 1 Μονάδα Δείκτη x 2€ - Τρόπος Εξάσκησης: Ευρωπαϊκός Χρηματικός Διακανονισμός)

Τιμή Εξάσκησης	Δικαιώματα Αγοράς													Δικαιώματα Πώλησης																									
	Νοέμβριος 2019							Δεκέμβριος 2019						Λοιποί Μήνες		Νοέμβριος 2019							Δεκέμβριος 2019						Λοιποί Μήνες		Τιμή Εξάσκησης								
	Ανοιγμα	Ανιτ Τιμή	Κατωτ Τιμή	Τελ Τιμή	Τιμή κλεισ.	Όγκος	Ανοικτές θέσεις	Ανοιγμα	Ανιτ Τιμή	Κατωτ Τιμή	Τελ Τιμή	Τιμή κλεισ.	Όγκος	Ανοικτές θέσεις	Όγκος	Ανοικτές θέσεις	Ανοιγμα	Ανιτ Τιμή	Κατωτ Τιμή	Τελ Τιμή	Τιμή κλεισ.	Όγκος	Ανοικτές θέσεις	Ανοιγμα	Ανιτ Τιμή	Κατωτ Τιμή	Τελ Τιμή	Τιμή κλεισ.	Όγκος	Ανοικτές θέσεις		Όγκος	Ανοικτές θέσεις						
1,450	-	-	-	-	-	-	-	0.00	0.00	0.00	-	671.00	-	-	-	-	-	-	-	-	-	-	-	-	0.00	0.00	0.00	-	0.01	-		-	-	-	1,450				
1,475	-	-	-	-	-	-	-	0.00	0.00	0.00	-	646.00	-	-	-	-	-	-	-	-	-	-	-	-	0.00	0.00	0.00	-	0.01	-	-	-	-	1,475					
1,500	-	-	-	-	-	-	-	0.00	0.00	0.00	-	621.00	-	-	-	-	-	-	-	-	-	-	-	-	0.00	0.00	0.00	-	0.01	-	-	-	-	1,500					
1,525	-	-	-	-	-	-	-	0.00	0.00	0.00	-	596.00	-	-	-	-	-	-	-	-	-	-	-	-	0.00	0.00	0.00	-	0.01	-	-	-	-	1,525					
1,550	-	-	-	-	-	-	-	0.00	0.00	0.00	-	571.00	-	-	-	-	-	-	-	-	-	-	-	-	0.00	0.00	0.00	-	0.01	-	-	-	-	1,550					
1,575	-	-	-	-	-	-	-	0.00	0.00	0.00	-	546.00	-	-	-	-	-	-	-	-	-	-	-	-	0.00	0.00	0.00	-	0.01	-	-	-	-	1,575					
1,600	-	-	-	-	-	-	-	0.00	0.00	0.00	-	521.00	-	-	-	-	-	-	-	-	-	-	-	-	0.00	0.00	0.00	-	0.01	-	-	-	-	1,600					
1,625	-	-	-	-	-	-	-	0.00	0.00	0.00	-	496.00	-	-	-	-	-	-	-	-	-	-	-	-	0.00	0.00	0.00	-	0.01	-	-	-	-	1,625					
1,650	-	-	-	-	-	-	-	0.00	0.00	0.00	-	471.00	-	-	-	-	-	-	-	-	-	-	-	-	0.00	0.00	0.00	-	0.01	-	-	-	-	1,650					
1,675	-	-	-	-	-	-	-	0.00	0.00	0.00	-	446.00	-	-	-	-	-	-	-	-	-	-	-	-	0.00	0.00	0.00	-	0.01	-	-	-	-	1,675					
1,700	-	-	-	-	-	-	-	0.00	0.00	0.00	-	421.00	-	-	-	-	-	-	-	-	-	-	-	-	0.00	0.00	0.00	-	0.02	-	-	-	-	1,700					
1,725	-	-	-	-	-	-	-	0.00	0.00	0.00	-	396.00	-	-	-	-	-	-	-	-	-	-	-	-	0.00	0.00	0.00	-	0.04	-	-	-	-	1,725					
1,750	-	-	-	-	-	-	-	0.00	0.00	0.00	-	372.00	-	-	-	-	-	-	-	-	-	-	-	-	0.00	0.00	0.00	-	0.09	-	-	-	-	1,750					
1,775	-	-	-	-	-	-	-	0.00	0.00	0.00	-	347.00	-	-	-	-	-	-	-	-	-	-	-	-	0.00	0.00	0.00	-	0.18	-	-	-	-	1,775					
1,800	-	-	-	-	-	-	-	0.00	0.00	0.00	-	322.00	-	-	-	-	-	-	-	-	-	-	-	-	0.00	0.00	0.00	-	0.34	-	-	-	-	1,800					
1,825	0.00	0.00	0.00	-	294.00	-	-	0.00	0.00	0.00	-	297.00	-	-	-	-	-	-	-	-	-	-	-	-	0.00	0.00	0.00	-	0.62	-	-	-	-	1,825					
1,850	0.00	0.00	0.00	-	269.00	-	-	0.00	0.00	0.00	-	273.00	-	-	-	-	-	-	-	-	-	-	-	-	0.00	0.00	0.00	-	1.10	-	-	-	-	1,850					
1,875	0.00	0.00	0.00	-	244.00	-	-	0.00	0.00	0.00	-	249.00	-	-	-	-	-	-	-	-	-	-	-	-	0.00	0.00	0.00	-	1.80	-	-	-	-	1,875					
1,900	0.00	0.00	0.00	-	219.00	-	-	0.00	0.00	0.00	-	225.00	-	-	-	-	-	-	-	-	-	-	-	-	0.00	0.00	0.00	-	3.00	-	-	-	-	1,900					
1,925	0.00	0.00	0.00	-	194.00	-	-	0.00	0.00	0.00	-	202.00	-	-	-	-	-	-	-	-	-	-	-	-	0.00	0.00	0.00	-	4.70	-	-	-	-	1,925					
1,950	0.00	0.00	0.00	-	169.00	-	-	0.00	0.00	0.00	-	179.00	-	-	-	-	-	-	-	-	-	-	-	-	0.00	0.00	0.00	-	7.10	-	-	-	-	1,950					
1,975	0.00	0.00	0.00	-	144.00	-	20	0.00	0.00	0.00	-	157.00	-	-	-	-	-	-	-	-	-	-	-	-	0.00	0.00	0.00	-	10.50	-	-	-	-	1,975					
2,000	0.00	0.00	0.00	-	119.00	-	20	0.00	0.00	0.00	-	137.00	-	-	-	-	-	-	-	-	-	-	-	-	0.00	0.00	0.00	-	14.75	-	-	-	-	2,000					
2,050	0.00	0.00	0.00	-	70.00	-	73	0.00	0.00	0.00	-	99.50	-	-	-	-	-	-	-	-	-	-	-	-	0.00	0.00	0.00	-	1.10	-	103	22.00	22.00	22.00	22.00	22.00	2	163	2,050
2,100	37.00	70.00	37.00	70.00	70.00	3	85	0.00	0.00	0.00	-	69.00	-	63	-	-	-	-	-	-	-	-	-	-	0.00	70.00	0.00	-	10.00	-	103	39.00	40.00	36.00	36.00	36.00	15	146	2,100
2,150	13.00	13.00	13.00	13.00	13.00	5	175	0.00	0.00	0.00	-	45.00	-	2	-	-	-	-	-	-	-	-	-	-	15.00	13.00	15.00	16.00	16.00	3	124	0.00	0.00	0.00	-	73.00	-	20	2,150
2,200	0.00	0.00	0.00	-	0.71	-	151	0.00	0.00	0.00	-	27.75	-	27	-	-	-	-	-	-	-	-	-	-	0.00	0.00	0.00	-	81.50	-	125	0.00	0.00	0.00	-	105.00	-	120	2,200
2,250	0.00	0.00	0.00	-	0.03	-	155	18.00	19.50	18.00	19.00	19.00	6	21	-	-	-	-	-	-	-	-	-	-	0.00	0.00	0.00	-	131.00	-	20	0.00	0.00	0.00	-	144.00	-	6	2,250
2,300	0.00	0.00	0.00	-	0.12	-	-	0.00	0.00	0.00	-	8.80	-	-	-	-	-	-	-	-	-	-	-	-	0.00	0.00	0.00	-	181.00	-	-	0.00	0.00	0.00	-	186.00	-	-	2,300
2,350	0.00	0.00	0.00	-	0.01	-	-	0.00	0.00	0.00	-	4.50	-	-	-	-	-	-	-	-	-	-	-	-	0.00	0.00	0.00	-	231.00	-	-	0.00	0.00	0.00	-	232.00	-	-	2,350
2,400	0.00	0.00	0.00	-	0.01	-	-	0.00	0.00	0.00	-	2.20	-	-	-	-	-	-	-	-	-	-	-	-	0.00	0.00	0.00	-	281.00	-	-	0.00	0.00	0.00	-	279.00	-	-	2,400
2,450	0.00	0.00	0.00	-	0.01	-	-	0.00	0.00	0.00	-	0.98	-	-	-	-	-	-	-	-	-	-	-	-	0.00	0.00	0.00	-	331.00	-	-	0.00	0.00	0.00	-	328.00	-	-	2,450
2,500	-	-	-	-	-	-	-	0.00	0.00	0.00	-	0.42	-	-	-	-	-	-	-	-	-	-	-	-	0.00	0.00	0.00	-	377.00	-	-	0.00	0.00	0.00	-	377.00	-	-	2,500
Σύνολο:						8	679						6	113	0	0									3	579							17	455	0	0			
Αριθμός Πράξεων:						4						4		0										3					7			0							

ALPHA BANK (KO)

(Μέγεθος Συμβολαίου: 100 Χρεόγραφα, Τρόπος Εξάσκησης: Αμερικάνικος, Φυσική Παράδοση)

Τιμή Εξάσκησης	Δικαιώματα Αγοράς														Δικαιώματα Πώλησης																	
	Νοέμβριος 2019						Δεκέμβριος 2019						Λοιποί Μήνες		Νοέμβριος 2019						Δεκέμβριος 2019					Λοιποί Μήνες		Τιμή Εξάσκησης				
	Άνοιγμα	Ανιτ Τιμή	Κατωτ Τιμή	Τελ Τιμή	Τιμή κλεισ.	Όγκος	Άνοιγτες θέσεις	Άνοιγμα	Ανιτ Τιμή	Κατωτ Τιμή	Τελ Τιμή	Τιμή κλεισ.	Όγκος	Άνοιγτες θέσεις	Όγκος	Άνοιγτες θέσεις	Άνοιγμα	Ανιτ Τιμή	Κατωτ Τιμή	Τελ Τιμή	Τιμή κλεισ.	Όγκος	Άνοιγτες θέσεις	Όγκος	Άνοιγτες θέσεις							
0.600						-	-	0.000	0.000	0.000		1.14	-	-								-	-	0.000	0.000	0.000	0.001		-	-		
0.650						-	-	0.000	0.000	0.000		1.09	-	-								-	-	0.000	0.000	0.000	0.001	-	-			0.007
0.700						-	-	0.000	0.000	0.000		1.04	-	-								-	-	0.000	0.000	0.000	0.001	-	-			0.007
0.750						-	-	0.000	0.000	0.000		0.992	-	-								-	-	0.000	0.000	0.000	0.001	-	-			0.008
0.800						-	-	0.000	0.000	0.000		0.942	-	-								-	-	0.000	0.000	0.000	0.001	-	-			0.008
0.850						-	-	0.000	0.000	0.000		0.892	-	-								-	-	0.000	0.000	0.000	0.002	-	-			0.009
0.900	0.000	0.000	0.000		0.840	-	-	0.000	0.000	0.000		0.842	-	-			0.000	0.000	0.000		0.001	-	-	0.000	0.000	0.000	0.003	-	-			0.009
0.950	0.000	0.000	0.000		0.790	-	-	0.000	0.000	0.000		0.792	-	-			0.000	0.000	0.000		0.001	-	-	0.000	0.000	0.000	0.001	-	-			0.010
1.000	0.000	0.000	0.000		0.740	-	-	0.000	0.000	0.000		0.742	-	-			0.000	0.000	0.000		0.002	-	-	0.000	0.000	0.000	0.001	-	-			0.010
1.100	0.000	0.000	0.000		0.640	-	-	0.000	0.000	0.000		0.642	-	-			0.000	0.000	0.000		0.001	-	-	0.000	0.000	0.000	0.001	-	-			0.011
1.200	0.000	0.000	0.000		0.540	-	-	0.000	0.000	0.000		0.543	-	-			0.000	0.000	0.000		0.001	-	-	0.000	0.000	0.000	0.001	-	-			0.012
1.300	0.000	0.000	0.000		0.440	-	-	0.000	0.000	0.000		0.444	-	-			0.000	0.000	0.000		0.001	-	-	0.000	0.000	0.000	0.002	-	-			0.013
1.400	0.000	0.000	0.000		0.340	-	-	0.000	0.000	0.000		0.349	-	-			0.000	0.000	0.000		0.001	-	-	0.000	0.000	0.000	0.006	-	-			0.014
1.500	0.000	0.000	0.000		0.241	-	-	0.000	0.000	0.000		0.261	-	-			0.000	0.000	0.000		0.001	-	-	0.000	0.000	0.000	0.018	-	-			0.015
1.600	0.000	0.000	0.000		0.145	-	-	0.000	0.000	0.000		0.184	-	-			0.000	0.000	0.000		0.004	-	-	0.000	0.000	0.000	0.040	-	-			0.016
1.700	0.000	0.000	0.000		0.066	-	135	0.000	0.000	0.000		0.122	-	-			0.000	0.000	0.000		0.026	-	-	0.000	0.000	0.000	0.079	-	-			0.017
1.800	0.000	0.000	0.000		0.020	-	-	0.000	0.000	0.000		0.076	-	18			0.000	0.000	0.000		0.080	-	-	0.000	0.000	0.000	0.132	-	-			0.018
1.900	0.000	0.000	0.000		0.004	-	-	0.107	0.107	0.107	0.107	0.107	1	2			0.000	0.000	0.000		0.164	-	-	0.000	0.000	0.000	0.201	-	-			0.019
2.000	0.000	0.000	0.000		0.005	-	-	0.000	0.000	0.000		0.025	-	-			0.000	0.000	0.000		0.260	-	-	0.000	0.000	0.000	0.281	-	-			0.020
2.200	0.000	0.000	0.000		0.001	-	-	0.000	0.000	0.000		0.006	-	-			0.000	0.000	0.000		0.460	-	-	0.000	0.000	0.000	0.464	-	-			0.022
2.400	0.000	0.000	0.000		0.001	-	-	0.000	0.000	0.000		0.001	-	-			0.000	0.000	0.000		0.660	-	-	0.000	0.000	0.000	0.660	-	-			0.024
2.600	0.000	0.000	0.000		0.001	-	-	0.000	0.000	0.000		0.001	-	-			0.000	0.000	0.000		0.860	-	-	0.000	0.000	0.000	0.860	-	-			0.026
2.800	0.000	0.000	0.000		0.001	-	-	0.000	0.000	0.000		0.001	-	-			0.000	0.000	0.000		1.06	-	-	0.000	0.000	0.000	1.06	-	-			0.028
Σύνολα:						0	135							1	20	0	0					0	0					0	0	0	0	
Αριθμός Πράξεων:							0								1		0						0.00					0		0		

ΔΕΗ (ΚΟ)

(Μέγεθος Συμβολαίου: 100 Χρεόγραφα, Τρόπος Εξάσκησης: Αμερικάνικος, Φυσική Παράδοση)

Τιμή Εξάσκησης	Δικαιώματα Αγοράς														Δικαιώματα Πώλησης																						
	Νοέμβριος 2019							Δεκέμβριος 2019							Λοιποί Μήνες		Νοέμβριος 2019							Δεκέμβριος 2019							Λοιποί Μήνες		Τιμή Εξάσκησης				
	Άνοιγμα	Ανιγν. Τιμή	Κατωτ. Τιμή	Τελ. Τιμή	Τιμή κλεισ.	Όγκος	Άνοικτες θέσεις	Άνοιγμα	Ανιγν. Τιμή	Κατωτ. Τιμή	Τελ. Τιμή	Τιμή κλεισ.	Όγκος	Άνοικτες θέσεις	Όγκος	Άνοικτες θέσεις	Άνοιγμα	Ανιγν. Τιμή	Κατωτ. Τιμή	Τελ. Τιμή	Τιμή κλεισ.	Όγκος	Άνοικτες θέσεις	Άνοιγμα	Ανιγν. Τιμή	Κατωτ. Τιμή	Τελ. Τιμή	Τιμή κλεισ.	Όγκος	Άνοικτες θέσεις	Όγκος	Άνοικτες θέσεις					
0.900						-	-	0.000	0.000	0.000		2.16	-	-									-	-	0.000	0.000	0.000		0.001	-	-						
0.950						-	-	0.000	0.000	0.000		2.11	-	-									-	-	0.000	0.000	0.000		0.001	-	-						0.010
1.000						-	-	0.000	0.000	0.000		2.06	-	-									-	-	0.000	0.000	0.000		0.001	-	-						0.010
1.100						-	-	0.000	0.000	0.000		1.96	-	-									-	-	0.000	0.000	0.000		0.001	-	-						0.011
1.200						-	-	0.000	0.000	0.000		1.86	-	-									-	-	0.000	0.000	0.000		0.001	-	-						0.012
1.300						-	-	0.000	0.000	0.000		1.76	-	-									-	-	0.000	0.000	0.000		0.001	-	-						0.013
1.400						-	-	0.000	0.000	0.000		1.66	-	-									-	-	0.000	0.000	0.000		0.001	-	-						0.014
1.500						-	-	0.000	0.000	0.000		1.56	-	-									-	-	0.000	0.000	0.000		0.001	-	-						0.015
1.600						-	-	0.000	0.000	0.000		1.46	-	-									-	-	0.000	0.000	0.000		0.001	-	-						0.016
1.700	0.000	0.000	0.000		1.36	-	-	0.000	0.000	0.000		1.36	-	-			0.000	0.000	0.000		0.001	-	-	0.000	0.000	0.000		0.001	-	-						0.017	
1.800	0.000	0.000	0.000		1.26	-	-	0.000	0.000	0.000		1.26	-	-			0.000	0.000	0.000		0.001	-	-	0.000	0.000	0.000		0.001	-	-						0.018	
1.900	0.000	0.000	0.000		1.16	-	-	0.000	0.000	0.000		1.16	-	-			0.000	0.000	0.000		0.001	-	-	0.000	0.000	0.000		0.001	-	-						0.019	
2.000	0.000	0.000	0.000		1.06	-	-	0.000	0.000	0.000		1.06	-	-			0.000	0.000	0.000		0.001	-	-	0.000	0.000	0.000		0.001	-	-						0.020	
2.200	0.000	0.000	0.000		0.860	-	-	0.000	0.000	0.000		0.868	-	-			0.000	0.000	0.000		0.002	-	-	0.000	0.000	0.000		0.003	-	-						0.022	
2.400	0.000	0.000	0.000		0.661	-	-	0.000	0.000	0.000		0.678	-	-			0.000	0.000	0.000		0.001	-	-	0.000	0.000	0.000		0.013	-	-						0.024	
2.600	0.000	0.000	0.000		0.461	-	-	0.000	0.000	0.000		0.503	-	-			0.000	0.000	0.000		0.001	-	55	0.000	0.000	0.000		0.037	-	-						0.026	
2.800	0.000	0.000	0.000		0.265	-	-	0.000	0.000	0.000		0.351	-	-			0.000	0.000	0.000		0.005	-	75	0.000	0.000	0.000		0.085	-	-						0.028	
3.000	0.095	0.095	0.095	0.095	0.095	10	15	0.000	0.000	0.000		0.232	-	11			0.000	0.000	0.000		0.044	-	62	0.000	0.000	0.000		0.166	-	-						0.030	
3.200	0.000	0.000	0.000		0.023	-	46	0.000	0.000	0.000		0.142	-	11			0.000	0.000	0.000		0.162	-	15	0.000	0.000	0.000		0.276	-	-						0.032	
3.400	0.000	0.000	0.000		0.003	-	100	0.000	0.000	0.000		0.084	-	25			0.000	0.000	0.000		0.342	-	-	0.000	0.000	0.000		0.418	-	-						0.034	
3.600	0.000	0.000	0.000		0.001	-	60	0.000	0.000	0.000		0.047	-	5			0.000	0.000	0.000		0.540	-	-	0.000	0.000	0.000		0.581	-	-						0.036	
3.800	0.000	0.000	0.000		0.001	-	-	0.000	0.000	0.000		0.024	-	-			0.000	0.000	0.000		0.740	-	-	0.000	0.000	0.000		0.759	-	-						0.038	
4.000	0.000	0.000	0.000		0.001	-	-	0.000	0.000	0.000		0.012	-	-			0.000	0.000	0.000		0.940	-	-	0.000	0.000	0.000		0.947	-	-						0.040	
4.400	0.000	0.000	0.000		0.001	-	-	0.000	0.000	0.000		0.003	-	-			0.000	0.000	0.000		1.34	-	-	0.000	0.000	0.000		1.34	-	-						0.044	
Σύνολα:						10	221							0	52	0	0					10	207					0	37	0	0						
Αριθμός Πράξεων:						1								0	0							0.00						0		0							

ΕΘΝΙΚΗ ΤΡΑΠΕΖΑ (ΚΟ)

(Μέγεθος Συμβολαίου: 100 Χρεόγραφα, Τρόπος Εξάσκησης: Αμερικάνικος, Φυσική Παράδοση)

Τιμή Εξάσκησης	Δικαιώματα Αγοράς														Δικαιώματα Πώλησης																							
	Νοέμβριος 2019							Δεκέμβριος 2019							Λοιποί Μήνες		Νοέμβριος 2019							Δεκέμβριος 2019							Λοιποί Μήνες		Τιμή Εξάσκησης					
	Ανοιγμα	Ανιγτ Τιμή	Καπιτ Τιμή	Τελ Τιμή	Τιμή κλεισ.	Όγκος	Ανοικτές θέσεις	Ανοιγμα	Ανιγτ Τιμή	Καπιτ Τιμή	Τελ Τιμή	Τιμή κλεισ.	Όγκος	Ανοικτές θέσεις	Όγκος	Ανοικτές θέσεις	Ανοιγμα	Ανιγτ Τιμή	Καπιτ Τιμή	Τελ Τιμή	Τιμή κλεισ.	Όγκος	Ανοικτές θέσεις	Ανοιγμα	Ανιγτ Τιμή	Καπιτ Τιμή	Τελ Τιμή	Τιμή κλεισ.	Όγκος	Ανοικτές θέσεις	Όγκος	Ανοικτές θέσεις						
0.650						-	-	0.000	0.000	0.000		2.11	-	-									-	-	0.000	0.000	0.000		0.002	-	-							
0.700						-	-	0.000	0.000	0.000		2.06	-	-									-	-	0.000	0.000	0.000		0.001	-	-							0.007
0.750						-	-	0.000	0.000	0.000		2.01	-	-									-	-	0.000	0.000	0.000		0.001	-	-							0.008
0.800						-	-	0.000	0.000	0.000		1.96	-	-									-	-	0.000	0.000	0.000		0.001	-	-							0.008
0.850						-	-	0.000	0.000	0.000		1.91	-	-									-	-	0.000	0.000	0.000		0.001	-	-							0.009
0.900						-	-	0.000	0.000	0.000		1.86	-	-									-	-	0.000	0.000	0.000		0.001	-	-							0.009
0.950						-	-	0.000	0.000	0.000		1.81	-	-									-	-	0.000	0.000	0.000		0.001	-	-							0.010
1.000						-	-	0.000	0.000	0.000		1.76	-	-									-	-	0.000	0.000	0.000		0.001	-	-							0.010
1.100						-	-	0.000	0.000	0.000		1.66	-	-									-	-	0.000	0.000	0.000		0.001	-	-							0.011
1.200						-	-	0.000	0.000	0.000		1.56	-	-									-	-	0.000	0.000	0.000		0.001	-	-							0.012
1.300						-	-	0.000	0.000	0.000		1.46	-	-									-	-	0.000	0.000	0.000		0.002	-	-							0.013
1.400						-	-	0.000	0.000	0.000		1.36	-	-									-	-	0.000	0.000	0.000		0.001	-	-							0.014
1.500	0.000	0.000	0.000		1.26	-	-	0.000	0.000	0.000		1.26	-	-			0.000	0.000	0.000		0.002	-	-	0.000	0.000	0.000		0.001	-	-							0.015	
1.600	0.000	0.000	0.000		1.16	-	-	0.000	0.000	0.000		1.16	-	-			0.000	0.000	0.000		0.001	-	-	0.000	0.000	0.000		0.001	-	-							0.016	
1.700	0.000	0.000	0.000		1.06	-	-	0.000	0.000	0.000		1.06	-	-			0.000	0.000	0.000		0.001	-	-	0.000	0.000	0.000		0.001	-	-							0.017	
1.800	0.000	0.000	0.000		0.960	-	-	0.000	0.000	0.000		0.964	-	-			0.000	0.000	0.000		0.001	-	-	0.000	0.000	0.000		0.001	-	-							0.018	
1.900	0.000	0.000	0.000		0.860	-	-	0.000	0.000	0.000		0.866	-	-			0.000	0.000	0.000		0.001	-	-	0.000	0.000	0.000		0.001	-	-							0.019	
2.000	0.000	0.000	0.000		0.760	-	-	0.000	0.000	0.000		0.768	-	-			0.000	0.000	0.000		0.001	-	-	0.000	0.000	0.000		0.004	-	-							0.020	
2.200	0.650	0.650	0.650	0.650	0.650	30	30	0.000	0.000	0.000		0.580	-	-			0.000	0.000	0.000		0.001	-	-	0.000	0.000	0.000		0.016	-	-							0.022	
2.400	0.000	0.000	0.000		0.361	-	-	0.000	0.000	0.000		0.411	-	-			0.000	0.000	0.000		0.001	-	12	0.000	0.000	0.000		0.046	-	-							0.024	
2.600	0.255	0.255	0.255	0.255	0.255	30	60	0.000	0.000	0.000		0.273	-	10			0.000	0.000	0.000		0.009	-	-	0.000	0.000	0.000		0.107	-	-							0.026	
2.800	0.000	0.000	0.000		0.041	-	25	0.000	0.000	0.000		0.168	-	5			0.000	0.000	0.000		0.081	-	-	0.000	0.000	0.000		0.202	-	-							0.028	
3.000	0.000	0.000	0.000		0.004	-	-	0.000	0.000	0.000		0.096	-	-			0.000	0.000	0.000		0.243	-	-	0.000	0.000	0.000		0.331	-	-							0.030	
3.200	0.000	0.000	0.000		0.002	-	-	0.000	0.000	0.000		0.051	-	-			0.000	0.000	0.000		0.440	-	-	0.000	0.000	0.000		0.486	-	-							0.032	
3.400	0.000	0.000	0.000		0.001	-	-	0.000	0.000	0.000		0.026	-	-			0.000	0.000	0.000		0.640	-	-	0.000	0.000	0.000		0.661	-	-							0.034	
3.600	0.000	0.000	0.000		0.001	-	-	0.000	0.000	0.000		0.013	-	-			0.000	0.000	0.000		0.840	-	-	0.000	0.000	0.000		0.848	-	-							0.036	
3.800	0.000	0.000	0.000		0.001	-	-	0.000	0.000	0.000		0.006	-	-			0.000	0.000	0.000		1.04	-	-	0.000	0.000	0.000		1.04	-	-							0.038	
4.000	0.000	0.000	0.000		0.001	-	-	0.000	0.000	0.000		0.002	-	-			0.000	0.000	0.000		1.24	-	-	0.000	0.000	0.000		1.24	-	-							0.040	
Σύνολα:						60	115							0	15	0	60					60	12					0	550	0	0							
Αριθμός Πράξεων:						2								0	0							0.00						0		0								

ΟΠΑΠ (ΚΟ)

(Μέγεθος Συμβολαίου: 100 Χρλόγραφα, Τρόπος Εξάσκησης: Αμερικάνικος, Φυσική Παράδοση)

Τιμή Εξάσκησης	Δικαιώματα Αγοράς														Δικαιώματα Πώλησης											Τιμή Εξάσκησης								
	Νοέμβριος 2019				Δεκέμβριος 2019				Λοιποί Μήνες		Νοέμβριος 2019				Δεκέμβριος 2019				Λοιποί Μήνες															
	Άνοιγμα	Ανιγν. Τιμή	Κατωτ. Τιμή	Τελ. Τιμή	Τιμή κλεισ.	Όγκος	Ανοικτές θέσεις	Άνοιγμα	Ανιγν. Τιμή	Κατωτ. Τιμή	Τελ. Τιμή	Τιμή κλεισ.	Όγκος	Ανοικτές θέσεις	Όγκος	Ανοικτές θέσεις	Άνοιγμα	Ανιγν. Τιμή	Κατωτ. Τιμή	Τελ. Τιμή	Τιμή κλεισ.	Όγκος	Ανοικτές θέσεις	Όγκος	Ανοικτές θέσεις									
5.600						-	-	0.000	0.000	0.000		4.08	-	-								0.000	0.000	0.000		0.008	-	-				0.056		
6.000						-	-	0.000	0.000	0.000		3.68	-	-								0.000	0.000	0.000		0.002	-	-				0.060		
6.400						-	-	0.000	0.000	0.000		3.28	-	-								0.000	0.000	0.000		0.001	-	-				0.064		
6.800						-	-	0.000	0.000	0.000		2.88	-	-								0.000	0.000	0.000		0.001	-	-				0.068		
7.200	0.000	0.000	0.000		2.47	-	-	0.000	0.000	0.000		2.49	-	-			0.000	0.000	0.000		0.001	-	-	0.000	0.000	0.000		0.001	-	-				0.072
7.600	0.000	0.000	0.000		2.07	-	-	0.000	0.000	0.000		2.09	-	-			0.000	0.000	0.000		0.001	-	-	0.000	0.000	0.000		0.001	-	-				0.076
8.000	0.000	0.000	0.000		1.67	-	-	0.000	0.000	0.000		1.69	-	-			0.000	0.000	0.000		0.001	-	-	0.000	0.000	0.000		0.001	-	-				0.080
8.400	0.000	0.000	0.000		1.27	-	-	0.000	0.000	0.000		1.29	-	-			0.000	0.000	0.000		0.001	-	-	0.000	0.000	0.000		0.004	-	-				0.084
8.800	0.000	0.000	0.000		0.872	-	-	0.000	0.000	0.000		0.912	-	-			0.000	0.000	0.000		0.001	-	-	0.000	0.000	0.000		0.023	-	-				0.088
9.200	0.000	0.000	0.000		0.476	-	-	0.000	0.000	0.000		0.575	-	-			0.000	0.000	0.000		0.004	-	-	0.000	0.000	0.000		0.085	-	-				0.092
9.600	0.000	0.000	0.000		0.147	-	-	0.000	0.000	0.000		0.313	-	5			0.000	0.000	0.000		0.075	-	-	0.000	0.000	0.000		0.223	-	-				0.096
10.000	0.000	0.000	0.000		0.016	-	-	0.000	0.000	0.000		0.144	-	1			0.000	0.000	0.000		0.344	-	-	0.000	0.000	0.000		0.455	-	-				0.100
11.000	0.000	0.000	0.000		0.002	-	-	0.000	0.000	0.000		0.009	-	-			0.000	0.000	0.000		1.33	-	-	0.000	0.000	0.000		1.33	-	-				0.110
12.000	0.000	0.000	0.000		0.001	-	-	0.000	0.000	0.000		0.002	-	-			0.000	0.000	0.000		2.33	-	-	0.000	0.000	0.000		2.33	-	-				0.120
13.000	0.000	0.000	0.000		0.001	-	-	0.000	0.000	0.000		0.001	-	-			0.000	0.000	0.000		3.33	-	-	0.000	0.000	0.000		3.33	-	-				0.130
14.000	0.000	0.000	0.000		0.001	-	-	0.000	0.000	0.000		0.001	-	-			0.000	0.000	0.000		4.33	-	-	0.000	0.000	0.000		4.33	-	-				0.140
15.000	0.000	0.000	0.000		0.001	-	-	0.000	0.000	0.000		0.001	-	-			0.000	0.000	0.000		5.33	-	-	0.000	0.000	0.000		5.33	-	-				0.150
Σύνολο:						0	0					0	6	0	0			0	0				0	0			0	10	0	0				
Αριθμός Πράξεων:						0						0		0				0.00					0				0		0					

ΟΤΕ (ΚΟ)

(Μέγεθος Συμβολαίου: 100 Χρεόγραφα, Τρόπος Εξάσκησης: Αμερικάνικος, Φυσική Παράδοση)

Τιμή Εξάσκησης	Δικαιώματα Αγοράς														Δικαιώματα Πώλησης																				
	Νοέμβριος 2019				Δεκέμβριος 2019				Λοιποί Μήνες		Νοέμβριος 2019				Δεκέμβριος 2019				Λοιποί Μήνες		Τιμή Εξάσκησης														
	Άνοιγμα	Ανιγτ Τιμή	Κατωτ Τιμή	Τελ Τιμή	Τιμή κλεισ.	Όγκος	Ανοικτές θέσεις	Άνοιγμα	Ανιγτ Τιμή	Κατωτ Τιμή	Τελ Τιμή	Τιμή κλεισ.	Όγκος	Ανοικτές θέσεις	Όγκος	Ανοικτές θέσεις	Άνοιγμα	Ανιγτ Τιμή	Κατωτ Τιμή	Τελ Τιμή		Τιμή κλεισ.	Όγκος	Ανοικτές θέσεις	Όγκος	Ανοικτές θέσεις									
7.600						-	-	0.000	0.000	0.000		5.86	-	-										-	-	0.000	0.000	0.000		0.004	-	-			0.076
8.000						-	-	0.000	0.000	0.000		5.46	-	-									-	-	0.000	0.000	0.000		0.001	-	-			0.080	
8.400						-	-	0.000	0.000	0.000		5.06	-	-									-	-	0.000	0.000	0.000		0.001	-	-			0.084	
8.800	0.000	0.000	0.000		4.64	-	-	0.000	0.000	0.000		4.66	-	-			0.000	0.000	0.000		0.001	-	-	-	-	0.000	0.000	0.000		0.001	-	-			0.088
9.200	0.000	0.000	0.000		4.24	-	-	0.000	0.000	0.000		4.26	-	-			0.000	0.000	0.000		0.001	-	-	-	-	0.000	0.000	0.000		0.001	-	-			0.092
9.600	0.000	0.000	0.000		3.84	-	-	0.000	0.000	0.000		3.86	-	-			0.000	0.000	0.000		0.001	-	-	-	-	0.000	0.000	0.000		0.001	-	-			0.096
10.000	0.000	0.000	0.000		3.44	-	-	0.000	0.000	0.000		3.46	-	-			0.000	0.000	0.000		0.001	-	-	-	-	0.000	0.000	0.000		0.001	-	-			0.100
11.000	0.000	0.000	0.000		2.44	-	-	0.000	0.000	0.000		2.46	-	-			0.000	0.000	0.000		0.001	-	-	-	-	0.000	0.000	0.000		0.001	-	-			0.110
12.000	0.000	0.000	0.000		1.44	-	-	0.000	0.000	0.000		1.48	-	-			0.000	0.000	0.000		0.001	-	-	-	-	0.000	0.000	0.000		0.015	-	-			0.120
13.000	0.000	0.000	0.000		0.516	-	-	0.000	0.000	0.000		0.639	-	-			0.000	0.000	0.000		0.073	-	15	-	-	0.000	0.000	0.000		0.172	-	-			0.130
14.000	0.000	0.000	0.000		0.057	-	15	0.000	0.000	0.000		0.163	-	56			0.000	0.000	0.000		0.614	-	-	-	-	0.000	0.000	0.000		0.698	-	-			0.140
15.000	0.000	0.000	0.000		0.001	-	5	0.000	0.000	0.000		0.023	-	40			0.000	0.000	0.000		1.56	-	-	-	-	0.000	0.000	0.000		1.57	-	-			0.150
16.000	0.000	0.000	0.000		0.001	-	-	0.000	0.000	0.000		0.002	-	-			0.000	0.000	0.000		2.56	-	-	-	-	0.000	0.000	0.000		2.56	-	-			0.160
17.000	0.000	0.000	0.000		0.001	-	-	0.000	0.000	0.000		0.001	-	-			0.000	0.000	0.000		3.56	-	-	-	-	0.000	0.000	0.000		3.56	-	-			0.170
18.000	0.000	0.000	0.000		0.001	-	-	0.000	0.000	0.000		0.001	-	-			0.000	0.000	0.000		4.56	-	-	-	-	0.000	0.000	0.000		4.56	-	-			0.180
19.000	0.000	0.000	0.000		0.001	-	-	0.000	0.000	0.000		0.001	-	-			0.000	0.000	0.000		5.56	-	-	-	-	0.000	0.000	0.000		5.56	-	-			0.190
Σύνολα:						0	20							0	96	0	0					0	15					0	45	0	0				
Αριθμός Πράξεων:						0								0		0							0.00					0		0					

ΠΕΙΡΑΙΩΣ ΤΡΑΠΕΖΑ (ΚΟ)

(Μέγεθος Συμβολαίου: 100 Χρεόγραφα, Τρόπος Εξάσκησης: Αμερικάνικος, Φυσική Παράδοση)

Τιμή Εξάσκησης	Δικαιώματα Αγοράς														Δικαιώματα Πώλησης													
	Νοέμβριος 2019				Δεκέμβριος 2019				Λοιποί Μήνες		Νοέμβριος 2019				Δεκέμβριος 2019				Λοιποί Μήνες		Τιμή Εξάσκησης							
	Άνοιγμα	Ανιτ Τιμή	Κατωτ Τιμή	Τελ Τιμή	Τιμή κλεισ.	Όγκος	Άνοιγες θέσεις	Άνοιγμα	Ανιτ Τιμή	Κατωτ Τιμή	Τελ Τιμή	Τιμή κλεισ.	Όγκος	Άνοιγες θέσεις	Όγκος	Άνοιγες θέσεις	Άνοιγμα	Ανιτ Τιμή	Κατωτ Τιμή	Τελ Τιμή		Τιμή κλεισ.	Όγκος	Άνοιγες θέσεις	Όγκος	Άνοιγες θέσεις		
0.300						-	0.000	0.000	0.000			2.56	-	-			-	0.000	0.000	0.000				0.001	-	-		
0.350						-	0.000	0.000	0.000			2.51	-	-			-	0.000	0.000	0.000			0.001	-	-			0.004
0.400						-	0.000	0.000	0.000			2.46	-	-			-	0.000	0.000	0.000			0.001	-	-			0.004
0.450						-	0.000	0.000	0.000			2.41	-	-			-	0.000	0.000	0.000			0.001	-	-			0.005
0.500						-	0.000	0.000	0.000			2.36	-	-			-	0.000	0.000	0.000			0.001	-	-			0.005
0.550						-	0.000	0.000	0.000			2.31	-	-			-	0.000	0.000	0.000			0.001	-	-			0.006
0.600						-	0.000	0.000	0.000			2.26	-	-			-	0.000	0.000	0.000			0.002	-	-			0.006
0.650						-	0.000	0.000	0.000			2.21	-	-			-	0.000	0.000	0.000			0.001	-	-			0.007
0.700						-	0.000	0.000	0.000			2.16	-	-			-	0.000	0.000	0.000			0.001	-	-			0.007
0.750						-	0.000	0.000	0.000			2.11	-	-			-	0.000	0.000	0.000			0.001	-	-			0.008
0.800						-	0.000	0.000	0.000			2.06	-	-			-	0.000	0.000	0.000			0.001	-	-			0.008
0.850						-	0.000	0.000	0.000			2.01	-	-			-	0.000	0.000	0.000			0.001	-	-			0.009
0.900						-	0.000	0.000	0.000			1.96	-	-			-	0.000	0.000	0.000			0.001	-	-			0.009
0.950						-	0.000	0.000	0.000			1.91	-	-			-	0.000	0.000	0.000			0.001	-	-			0.010
1.000						-	0.000	0.000	0.000			1.86	-	-			-	0.000	0.000	0.000			0.001	-	-			0.010
1.100						-	0.000	0.000	0.000			1.76	-	-			-	0.000	0.000	0.000			0.001	-	-			0.011
1.200						-	0.000	0.000	0.000			1.66	-	-			-	0.000	0.000	0.000			0.001	-	-			0.012
1.300						-	0.000	0.000	0.000			1.56	-	-			-	0.000	0.000	0.000			0.001	-	-			0.013
1.400						-	0.000	0.000	0.000			1.46	-	-			-	0.000	0.000	0.000			0.002	-	-			0.014
1.500						-	0.000	0.000	0.000			1.36	-	-			-	0.000	0.000	0.000			0.001	-	-			0.015
1.600						-	0.000	0.000	0.000			1.26	-	-			-	0.000	0.000	0.000			0.001	-	-			0.016
1.700	0.000	0.000	0.000		1.16	-	0.000	0.000	0.000			1.16	-	-			0.000	0.000	0.000			0.001	-	-			0.017	
1.800	0.000	0.000	0.000		1.06	-	0.000	0.000	0.000			1.06	-	-			0.000	0.000	0.000			0.001	-	-			0.018	
1.900	0.000	0.000	0.000		0.960	-	0.000	0.000	0.000			0.965	-	-			0.000	0.000	0.000			0.001	-	-			0.019	
2.000	0.000	0.000	0.000		0.860	-	0.000	0.000	0.000			0.867	-	-			0.000	0.000	0.000			0.001	-	-			0.020	
2.200	0.000	0.000	0.000		0.660	-	0.000	0.000	0.000			0.676	-	-			0.000	0.000	0.000			0.001	-	-			0.022	
2.400	0.000	0.000	0.000		0.461	-	0.000	0.000	0.000			0.500	-	-			0.000	0.000	0.000			0.001	-	-			0.024	
2.600	0.000	0.000	0.000		0.262	-	0.000	0.000	0.000			0.347	-	-			0.000	0.000	0.000			0.002	-	30			0.026	
2.800	0.000	0.000	0.000		0.093	-	0.000	0.000	0.000			0.228	-	10			0.000	0.000	0.000			0.032	-	50			0.028	
3.000	0.000	0.000	0.000		0.014	-	0.000	0.000	0.000			0.138	-	1			0.000	0.000	0.000			0.153	-	-			0.030	
3.200	0.000	0.000	0.000		0.001	-	0.000	0.000	0.000			0.081	-	-			0.000	0.000	0.000			0.340	-	-			0.032	
3.400	0.000	0.000	0.000		0.002	-	0.000	0.000	0.000			0.044	-	-			0.000	0.000	0.000			0.540	-	-			0.034	
3.600	0.000	0.000	0.000		0.001	-	0.000	0.000	0.000			0.023	-	-			0.000	0.000	0.000			0.740	-	-			0.036	
3.800	0.000	0.000	0.000		0.001	-	0.000	0.000	0.000			0.011	-	-			0.000	0.000	0.000			0.940	-	-			0.038	
4.000	0.000	0.000	0.000		0.001	-	0.000	0.000	0.000			0.005	-	-			0.000	0.000	0.000			1.14	-	-			0.040	
4.400	0.000	0.000	0.000		0.001	-	0.000	0.000	0.000			0.001	-	-			0.000	0.000	0.000			1.54	-	-			0.044	

ΠΕΙΡΑΙΩΣ ΤΡΑΠΕΖΑ (ΚΟ)

(Μέγεθος Συμβολαίου: 100 Χρεόγραφα, Τρόπος Εξάσκησης: Αμερικάνικος, Φυσική Παράδοση)

Τιμή Εξάσκησης	Δικαιώματα Αγοράς														Δικαιώματα Πώλησης																				
	Νοέμβριος 2019				Δεκέμβριος 2019				Λοιποί Μήνες		Νοέμβριος 2019				Δεκέμβριος 2019				Λοιποί Μήνες		Τιμή Εξάσκησης														
	Άνοιγμα	Ανιψ. Τιμή	Κατωτ. Τιμή	Τελ. Τιμή	Τιμή κλεισ.	Όγκος	Άνοιγ. θέσεις	Άνοιγμα	Ανιψ. Τιμή	Κατωτ. Τιμή	Τελ. Τιμή	Τιμή κλεισ.	Όγκος	Άνοιγ. θέσεις	Όγκος	Άνοιγ. θέσεις	Άνοιγμα	Ανιψ. Τιμή	Κατωτ. Τιμή	Τελ. Τιμή		Τιμή κλεισ.	Όγκος	Άνοιγ. θέσεις	Όγκος	Άνοιγ. θέσεις									
Σύνολα:						0	75							0	11	0	0								0	80							0	0	0
Αριθμός Πράξεων:						0								0		0								0.00								0		0	

Προϊόν Δανεισμού	Υποκείμενος Τίτλος	Πολυμερείς Συναλλαγές[1]					Διμερείς Συναλλαγές[2]		Δανεισμός Τίτλων μέσω ΟΤC[3]
		Ανοιχτές θέσεις[5]	Προσφερόμενη ποσότητα	Μ.Σ.Τ[4]	Όγκος συναλλαγών	Μ.Σ.Τ[4]	Όγκος συναλλαγών	Μ.Σ.Τ[4]	Όγκος συναλλαγών
ALPHABOR	ALPHA BANK (ΚΟ)	24,000	---	---	---	---	---	---	47,090,381
TATTBOR	ATTICA BANK A.T.E. (ΚΟ)	---	---	---	---	---	---	---	370
CENERBOR	CENERGY HOLDINGS (ΚΑ)	---	---	---	100	2.65%	---	---	---
EEEBOR	COCA-COLA HBC AG (ΚΟ)	---	---	---	---	---	---	---	70,546
FFGRPBOR	FOLLI-FOLLIE (ΚΟ)	---	---	---	---	---	---	---	1,172,888
FOYRKBOR	FOURLIS ΣΥΜΜΕΤΟΧΩΝ (ΚΟ)	7,370	---	---	500	2.87%	---	---	8,391
INTRKBOR	INTRACOM HOLDINGS (ΚΟ)	---	---	---	---	---	---	---	---
BELABOR	JUMBO (ΚΟ)	24,915	---	---	3,500	2.65%	---	---	98,098
LAMDABOR	LAMDA DEVELOPMENT(ΚΟ)	384	---	---	---	---	---	---	8,000
MIGBOR	MARFIN INVESTMENT GROUP (ΚΟ)	---	---	---	---	---	---	---	1,659,474
QUALBOR	QUALITY & RELIABILITY (ΚΟ)	---	---	---	---	---	---	---	---
TITCBOR	TITAN CEMENT (ΚΑ)	1,500	---	---	500	2.65%	---	---	7,110
VIQBOR	VIQHALCO SA/NV (ΚΑ)	---	---	---	400	2.65%	---	---	---
ADMIEBOR	ΑΔΜΗΕ ΣΥΜΜΕΤΟΧΩΝ Α.Ε. (ΚΟ)	---	---	---	---	---	---	---	115,644
AEQNBOR	ΑΕΡΟΠΟΡΙΑ ΑΙΓΑΙΟΥ (ΚΟ)	3,400	---	---	280	2.65%	---	---	11,211
ALMYBOR	ΑΛΟΥΜΥΛ (ΚΟ)	---	---	---	---	---	---	---	---
GEKTERNABOR	ΓΕΚ ΤΕΡΝΑ (ΚΟ)	---	---	---	---	---	---	---	24,493
PPCBOR	ΔΕΗ (ΚΟ)	15,000	---	---	---	---	---	---	6,876,914
ETEBOB	ΕΘΝΙΚΗ ΤΡΑΠΕΖΑ (ΚΟ)	5,000	---	---	---	---	---	---	20,957,248
ELLAKTORBOR	ΕΛΛΑΚΤΩΡ (ΚΟ)	100	---	---	---	---	---	---	1,898
EXAEBOR	ΕΛΛΗΝ. ΧΡΗΜΑΤΙΣΤΗΡΙΑ-Χ.Α. (ΚΟ)	---	---	---	---	---	---	---	123,778
ELPEBOR	ΕΛΛΗΝΙΚΑ ΠΕΤΡΕΛΑΙΑ (ΚΟ)	---	---	---	---	---	---	---	68,833
EYDARBOR	ΕΥΔΑΠ (ΚΟ)	---	---	---	---	---	---	---	232,781
INLOTBOR	ΙΝΤΡΑΛΟΤ (ΚΟ)	---	---	---	---	---	---	---	514,512
MOHBOR	ΜΟΤΟΡ ΟΙΛ (ΚΟ)	1,600	---	---	2,300	2.65%	---	---	48,134
MYTILBOR	ΜΥΤΙΛΗΝΑΙΟΣ (ΚΟ)	---	---	---	---	---	---	---	25,742
PRABOR	ΟΛΠ (ΚΟ)	115	---	---	---	---	---	---	2,901
OPARBOR	ΟΠΑΠ (ΚΟ)	7,000	---	---	---	---	---	---	1,279,606
HTOBOR	ΟΤΕ (ΚΟ)	7,000	---	---	17,000	5.17%	13,000	10.00%	566,797
TREIRBOR	ΠΕΙΡΑΙΩΣ ΤΡΑΠΕΖΑ (ΚΟ)	---	---	---	---	---	---	---	24,117,032
PLAISBOR	ΠΛΑΙΣΙΟ COMPUTERS (ΚΟ)	---	---	---	---	---	---	---	1,000

Σημειώσεις Προϊόντων Δανεισμού

[1] - Πολυμερείς Συμβάσεις Δανειοδοσίας των μεθόδων 8-1, 8-2 και 8-3-3 (σύμφ. Με Αποφ.17 ΔΣ του Χρηματιστηρίου).

[2] - Διμερείς Συμβάσεις Δανειοδοσίας των μεθόδων 8-3-1 και 8-3-2 (σύμφ. Με Αποφ. 20 ΔΣ του Χρηματιστηρίου).

[3] - Τα στοιχεία Συναλλαγής Δανεισμού Τίτλων μέσω ΟΤC δηλώνονται από τους χειριστές ΣΑΤ και αφορούν τις ποσότητες που έχουν καταγραφεί στο ΣΑΤ έως και τη προηγούμενη εργάσιμη ημέρα.

[4] - Μ.Σ.Τ.: - Μέση Σταθμισμένη Τιμή (ως προς τα τεμάχια)

[5] - Τα στοιχεία αφορούν σε ανοιχτές θέσεις πριν την έναρξη της συνεδρίασης

Προϊόν Δανεισμού	Υποκείμενος Τίτλος	Πολυμερείς Συναλλαγές[1]					Διμερείς Συναλλαγές[2]		Δανεισμός Τίτλων μέσω OTC[3]
		Ανοικτές θέσεις[5]	Προσφερόμενη ποσότητα	Μ.Σ.Τ[4]	Όγκος συναλλαγών	Μ.Σ.Τ[4]	Όγκος συναλλαγών	Μ.Σ.Τ[4]	Όγκος συναλλαγών
SARBOR	ΣΑΡΑΝΤΗΣ ΓΡ. (ΚΟ)	3,765	---	---	---	---	---	---	612
TENERGYBOR	ΤΕΡΝΑ ΕΝΕΡΓΕΙΑΚΗ (ΚΟ)	---	---	---	---	---	---	---	12,892
EUROBBOR	ΤΡΑΠΕΖΑ EUROBANK ERGASIAS (ΚΟ)	37,182	---	---	---	---	---	---	59,191,167

Σημειώσεις Προϊόντων Δανεισμού

[1] - Πολυμερείς Συμβάσεις Δανειοδοσίας των μεθόδων 8-1, 8-2 και 8-3-3 (σύμφ. Με Αποφ.17 ΔΣ του Χρηματιστηρίου).

[2] - Διμερείς Συμβάσεις Δανειοδοσίας των μεθόδων 8-3-1 και 8-3-2 (σύμφ. Με Αποφ. 20 ΔΣ του Χρηματιστηρίου).

[3] - Τα στοιχεία Συναλλαγές Δανεισμού Τίτλων μέσω OTC δηλώνονται από τους χειριστές ΣΑΤ και αφορούν τις ποσότητες που έχουν καταγραφεί στο ΣΑΤ έως και τη προηγούμενη εργάσιμη ημέρα.

[4] - Μ.Σ.Τ.: - Μέση Σταθμισμένη Τιμή (ως προς τα τεμάχια)

[5] - Τα στοιχεία αφορούν σε ανοικτές θέσεις πριν την έναρξη της συνεδρίασης

Κωδικό και ονομασίες Κλάδων Οικονομικής Δραστηριότητας του Χρηματιστηρίου Αθηνών

12003 - Διαπραγματεύσιμα Αμοιβαία Κεφάλαια	10101010 Υπηρεσίες Ηλεκτρονικών Υπολογιστών
10101015 Λογισμικό	10102030 Υλικό Υπολογιστών
15101010 Εξοπλισμός Τηλεπικοινωνιών	15102015 Υπηρεσίες Τηλεπικοινωνιών
20101010 Υγειονομικές Μονάδες	20101025 Υπηρεσίες Υγείας
20102010 Ιατρικός Εξοπλισμός	20103015 Φαρμακευτικά Προϊόντα
30101010 Τράπεζες	30202000 Διαφοροποιημένες Χρηματοοικονομικές Υπηρεσίες
30202010 Διαχείριση Κεφαλαίων & Θεματοφύλακες	30202015 Επενδυτικές Υπηρεσίες
30302010 Γενικές Ασφάλειες	30302015 Μεσίτες Ασφαλίσεων
35101010 Συμμετοχές & Ανάπτυξη Ακίνητης Περιουσίας	35101015 Υπηρεσίες Ακίνητης Περιουσίας
35102000 Διαφοροποιημένες Α.Ε.Ε.Α.Π.	35102030 Α.Ε.Ε.Α.Π. Επαγγελματικών Χώρων
40201040 Υπηρεσίες Ενοικίασης και Χρηματοδοτικής Μίσθωσης	40202010 Κατασκευή Κατοικιών
40202015 Έπιπλα	40202020 Οικιακές Συσκευές
40203040 Ηλεκτρονική Ψυχαγωγία	40203045 Παιχνίδια
40204020 Ρούχα και Αξεσουάρ	40301010 Ψυχαγωγία
40301030 Εκδόσεις	40301035 Ραδιοτηλεοπτικοί Φορείς
40401010 Διαφοροποιημένοι Έμποροι	40401020 Εμπόριο Ενδυμάτων
40401025 Εμπόριο Προϊόντων Οικιακής Βελτίωσης	40401030 Εξειδικευμένο Λιανικό Εμπόριο
40501010 Αεροπορικές Εταιρείες	40501015 Ταξίδια & Τουρισμός
40501020 Τυχερά Παιχνίδια	40501025 Ξενοδοχεία & Πανσιόν
45101015 Απόσταξη & Οινοπαραγωγή	45101020 Αναψυκτικά
45102010 Γεωργεία, Αλιεία, Εκτροφή και Φυτείες	45102020 Τρόφιμα
45103010 Καπνός	45201010 Λιανικό & Χονδρικό Εμπόριο Τροφίμων
45201020 Είδη Προσωπικής Φροντίδας	50101010 Κατασκευές
50101030 Τσιμέντα	50101035 Άλλα Οικοδομικά Υλικά
50202010 Ηλεκτρικά Εξαρτήματα	50203000 Διαφοροποιημένες Βιομηχανίες
50203015 Πλαστικά	50203030 Υλικά Συσκευασίας
50204000 Μηχανήματα Βιομηχανικού Εξοπλισμού	50204020 Μηχανήματα Κατασκευών
50205010 Προμηθευτές Βιομηχανίας	50205020 Υποστηρικτικές Υπηρεσίες προς Επιχειρήσεις
50205030 Υπηρεσίες Μαζικής Εκτύπωσης	50206015 Εμπορικά Οχήματα & Ανταλλακτικά
50206030 Θαλάσσιες Μεταφορές	50206060 Υπηρεσίες Μεταφορών
55101000 Διαφοροποιημένα Υλικά	55101020 Κλωστοϋφαντουργικά Προϊόντα
55102000 Ορυχεία	55102010 Σίδηρος & Χάλυβας
55102015 Μεταλλουργία	55102035 Αλουμίνιο
60101000 Καθετοποιημένες Εταιρ. Πετρελαίου & Φυσικού Αερίου	60101020 Διυλιστήρια & Εμπορία Πετρελαιοειδών
65101010 Εναλλακτική Ηλεκτρική Ενέργεια	65101015 Συμβατική Ηλεκτρική Ενέργεια
65102030 Ύδρευση	



ATHEX
Athens Stock Exchange

Λεωφ. Αθηνών 110 104 42 Αθήνα
110, Athinon Ave. GR 104 42 Athens
tel. (+30)210-33.66.800, fax (+30)210-33.66.101
www.athexgroup.gr