

19

**Ημερήσιο Δελτίο  
Συναλλακτικής Δραστηριότητας**

Daily Official List  
of Trading Activity

Παρασκευή, 1 Νοεμβρίου, 2019

Έτος: 140 Αύξων Αριθμός Συνεδρίασης: 208



**ATHEXGROUP**  
Athens Exchange Group

**Αποποίηση Ευθύνης:**

Η εταιρεία Ελληνικά Χρηματιστήρια-Χρηματιστήριο Αθηνών Ανώνυμη Εταιρεία Συμμετοχών καταβάλλει κάθε δυνατή προσπάθεια ώστε να διασφαλίσει ότι οι πληροφορίες και τα λοιπά στοιχεία που εμφανίζονται στο Ημερήσιο Δελτίο Τιμών (Η.Δ.Τ.) είναι ορθά και πλήρη αλλά δεν έχει καμία ευθύνη για ενδεχόμενο λάθος ή παράλειψη στοιχείων και / ή ευθύνη σχετικά με την ακρίβεια, αξιοπιστία, επικαιροποίηση και πληρότητα των παραπάνω πληροφοριών και στοιχείων ή ευθύνη προερχόμενη άμεσα ή έμμεσα από την χρήση των παραπάνω πληροφοριών.

Η Εταιρία δεν έχει καμία ευθύνη για την ακρίβεια των στοιχείων που περιλαμβάνονται στις ανακοινώσεις των εισηγμένων εταιρειών. Πιθανές προσβολές δικαιωμάτων τρίτων από το περιεχόμενο των ανακοινώσεων συνιστούν αποκλειστική ευθύνη του αποστολέα των ανακοινώσεων.

Όλα τα αναγραφόμενα στο Η.Δ.Τ. στοιχεία παρέχονται μόνο για τους σκοπούς της πληροφόρησης και δεν συνιστούν παροχή επενδυτικών συμβουλών ή πρόσκληση για επένδυση σε κινητές αξίες που διαπραγματεύονται στο Χρηματιστήριο Αθηνών.

Αναγνωρίζεται και συμφωνείται ότι όλα τα δικαιώματα επί των πληροφοριών που εμφανίζονται στο Η.Δ.Τ. θα αποτελούν κυριότητα της εταιρίας και οποιοδήποτε άλλο δικαίωμα συμπεριλαμβανομένου του δικαιώματος πνευματικής ιδιοκτησίας, σήματος κλπ. ανήκουν στο Χρηματιστήριο Αθηνών.

Τα ανωτέρω στοιχεία αποτελούν ιδιοκτησία της Εταιρίας και προστατεύονται σύμφωνα με τις διατάξεις περί πνευματικής ιδιοκτησίας. Απαγορεύεται α) η με οποιοδήποτε τρόπο ή μέσο αναπαραγωγή, αναδημοσίευση, τροποποίηση, αντιγραφή, πώληση, μετάδοση ή διανομή του συνόλου ή μέρους τους, χωρίς αναφορά στην πηγή και β) η εμπορική εκμετάλλευση των στοιχείων από τρίτους.

Η Εταιρία δεν φέρει καμία ευθύνη προερχόμενη άμεσα ή έμμεσα από χρήση ή τυχόν αλλοίωση των ανωτέρω στοιχείων όταν αυτά χρησιμοποιούνται από

**Ελληνικά Χρηματιστήρια - Χρηματιστήριο Αθηνών Α.Ε. Συμμετοχών**

Λεωφόρος Αθηνών 110, 10442 Αθήνα, Τηλ: (210) 33.66.800, Fax: (210) 32.13.938

[www.athexgroup.gr](http://www.athexgroup.gr)

**Χρηματιστηριακό Κέντρο Θεσσαλονίκης**

Κατούνη 16-18, Θεσ/νίκη 546 25, Τηλ: (2310) 567.667, Fax: (2310) 530.455

**Συνεργητικό Κεφάλαιο Εξασφάλισης Επενδυτικών Υπηρεσιών**

Φειδίου 14-16, Αθήνα 106 78, Τηλ: (210) 33.04.682, Fax: (210) 33.04.155

**Επιτροπή Κεφαλαιαγοράς**

Κολοκοτρώνη 1 & Σταδίου 1, Αθήνα 105 62, Τηλ: (210) 33.77.100, Fax: (210) 33.77.173

**Πίνακας Περιεχομένων**

**Ενότητα 1: Στατιστικά Στοιχεία Χρεογράφων, Παραγώγων και Δανεισμού**

- Οι Αγορές Χρεογράφων Παραγώγων Δανεισμού
- Χρηματιστηριακοί Δείκτες
- Αναλυτικά Στοιχεία Συναλλαγών Αγοράς Χρεογράφων
- Στοιχεία Συναλλαγών Κλάδων Χρηματιστηρίου Αθηνών & Χρηματοοικονομικών Προϊόντων (Δ.Α.Κ.)
- Οι 10 Μετοχές με τη μεγαλύτερη Άνοδο & Πτώση
- Αναλυτικά Στοιχεία Συναλλαγών Αγοράς Παραγώγων

**Ενότητα 2: Αναλυτικά Στοιχεία Συναλλαγών Χρεογράφων**

- Αναλυτικά Στοιχεία Συναλλαγών Χρεογράφων
- Σημειώσεις Χρεογράφων

**Ενότητα 3: Στοιχεία Συναλλαγών Χρεογράφων**

- Στοιχεία Συναλλαγών Πακέτων
- Στοιχεία Συναλλαγών Δικαιωμάτων

- Στοιχεία Δανεισμού Τίτλων
- Στοιχεία Συναλλαγών Εκποιήσεων
- Στοιχεία Συναλλαγών Εκποιήσεων Ενσώματων Ονομαστικών Μετοχών
- Στοιχεία Ενεργητικού Διαπραγματεύσιμων Αμοιβαίων Κεφαλαίων (Δ.Α.Κ.)
- Χαρακτηριστικά Διαπραγματεύσιμων Αμοιβαίων Κεφαλαίων (Δ.Α.Κ.)

**Ενότητα 4: Ανακοινώσεις**

**Ενότητα 5: Ομόλογα Διαπραγματεύσιμα στην Αγορά Αξιών Σταθερού Εισοδήματος**

- Ομολογιακά Δάνεια Επιχειρήσεων – Οργανωμένη Αγορά (Μετατρέψιμα)
- Ομολογιακά Δάνεια Επιχειρήσεων – Οργανωμένη Αγορά (Μη Μετατρέψιμα)
- Ομόλογα Ελληνικού Δημοσίου
- Έντοκα Γραμμάτια & Zero Coupon Ομόλογα Ελληνικού Δημοσίου
- Ομόλογα Ελληνικού Δημοσίου Διαπραγματεύσιμα με τη Μέθοδο Εκφώνησης - Αντιφώνησης
- Ομόλογα Κρατικών Τραπεζών

**Ενότητα 6: Πρόσθετα Στοιχεία Ενημέρωσης**

- Πίνακας Μελών Χρηματιστηρίου Αθηνών και Μελών ΕΤ.ΕΚ.
- Πίνακας Μετοχών Υπό Ειδική Διαπραγμάτευση
- Γνωστοποιήσεις Συναλλαγών - Κατάλογος Υπόχρεων Προσώπων
- Γνωστοποιήσεις Ανωνύμων Εταιρειών Επενδύσεων Χαρτοφυλακίου

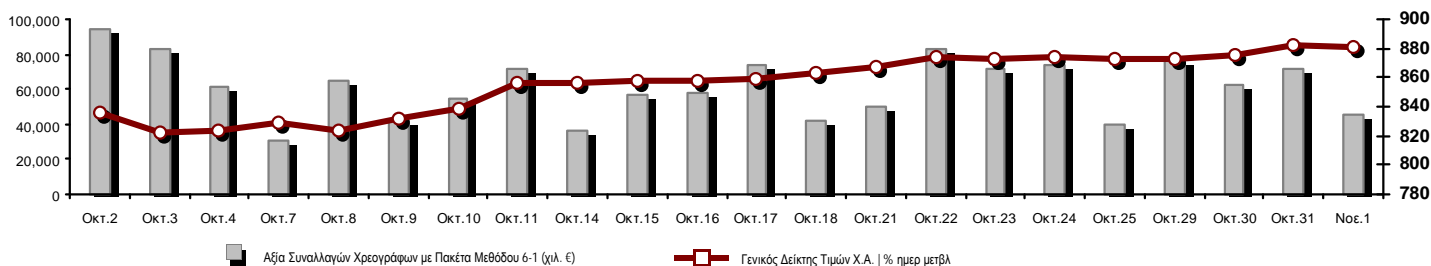
**Ενότητα 7: Αναλυτικά Στοιχεία Συναλλαγών Αγοράς Παραγώγων**

- Συμβόλαια Μελλοντικής Εκπλήρωσης σε Δείκτες
- Συμβόλαια Μελλοντικής Εκπλήρωσης σε Μετοχές
- Δικαιώματα Προαίρεσης σε Δείκτες
- Δικαιώματα Προαίρεσης σε Μετοχές
- Στοιχεία Συναλλαγών Προϊόντων Δανεισμού

**Παράρτημα Α: Κωδικοί και ονομασίες Κλάδων Οικονομικής Δραστηριότητας του Χρηματιστηρίου Αθηνών**

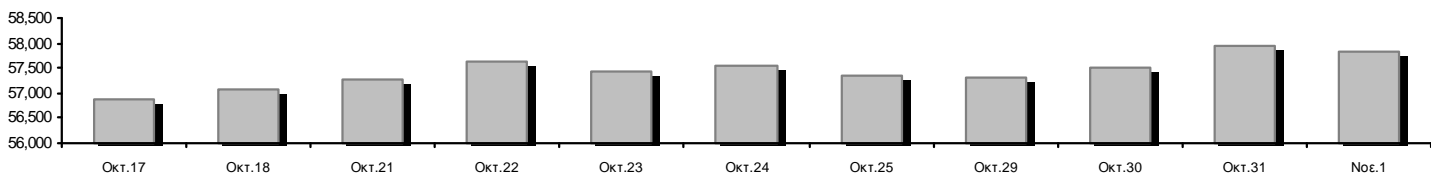
**Οι Αγορές Χρεογράφων Παραγώγων Δανεισμού**

Γενικός Δείκτης Τιμών και Αξία Συναλλαγών Μετοχών και Παραγώγων

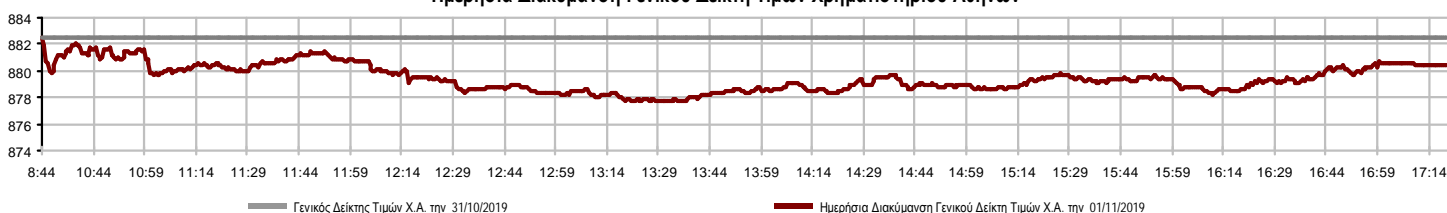


<b>Κεφαλαιοποίηση Χ.Α. (εκατ €) **:</b>	57,811.40	<b>Συνολικές Ανοικτές Θέσεις σε Παράγωγα</b>	367,547
Ημερήσια μεταβολή: εκατ. €   %	-126.09 -0.22%	Ανοικτές θέσεις σε ΣΜΕ επί Δεικτών   % ημερ μετβλ	14,992 1.11%
Μέση ετήσια Κεφ/ποίηση: εκατ. €   % Μετβλ. Μέση προηγ. έτος	53,847.48 3.30%	Ανοικτές θέσεις σε ΣΜΕ επί μετοχών   % ημερ μετβλ	349,017 -1.49%
<b>Γενικός Δείκτης Τιμών Χ.Α.   % ημερ μετβλ</b>	880.36 -0.25%	Ανοικτές θέσεις σε Δικαιώματα επί Δεικτών   % ημερ μετβλ	1,650 -1.61%
<b>Κεφαλαιοποίηση Γενικού Δείκτη (εκατ. €)</b>	52,861.75	Ανοικτές θέσεις σε Δικαιώματα επί μετοχών   % ημερ μετβλ	1,888 -0.79%
Ημερήσια μεταβολή (εκατ. €)	-137.83		
<b>Αξία Συναλλαγών Χρεογράφων με Πακέτα Μεθόδου 6-1 (χιλ. €)</b>	45,137.15	<b>Πλήθος Συμβολαίων Παραγώγων:</b>	17,864
Ημερήσια μεταβολή: %	-26,580.57 -37.06%	Ημερήσια μεταβολή: τμχ   %	-12,410 -40.99%
Μέση Αξία Συν/γών ΥτD: χιλ. €   % Μετβλ Μέση προηγ. έτος	65,573.62 19.40%	Μέσος Όγκος Συμβ. ΥτD: % Μετβλ Μέσο προηγ. Έτος	42,538 -24.05%
<b>Αξία Συναλλαγών Πακέτων Μεθόδου 6-1 (χιλ. €)</b>	4,958.21	<b>Πλήθος Πράξεων Παραγώγων:</b>	1,603
<b>Αξία Συναλλαγών Πακέτων Μεθόδου 6-2 &amp; 6-3 (χιλ. €)</b>	616.89	Ημερήσια μεταβολή: πλήθος   %	-374 -18.92%
<b>Αξία Συναλλαγών Ομολόγων (χιλ.€)</b>	1,177.81	Μέσο Πλήθος Πράξεων ΥτD: % Μετβλ Μέσο προηγ. Έτος	2,921 7.72%
<b>Όγκος Συναλλαγών Χρεογράφων με Πακέτα Μεθόδου 6-1 (χιλ. Τμχ)</b>	19,334.32	<b>Συνολικές Ανοικτές Θέσεις σε Δανεισμό</b>	277,137
Ημερήσια μεταβολή: χιλ. τμχ   %	-9,407.20 -32.73%	Ημερήσια μεταβολή: τμχ   %	9,823 3.67%
Μέσος Όγκος Συν/γών ΥτD: % Μετβλ Μέσο προηγ. Έτος	33,357.38 -10.21%	<b>Πλήθος Συναλλαγών Δανεισμού (Πολυμερής/Διμερής)</b>	8,652
<b>Όγκος Συναλλαγών Πακέτων Μεθόδου 6-1 (χιλ. Τεμάχια)</b>	2,364.72	Ημερήσια μεταβολή: τμχ   %	-201,751
<b>Όγκος Συναλλαγών Πακέτων Μεθόδου 6-2 &amp; 6-3 (χιλ. Τεμάχια)</b>	202.10	<b>Πλήθος Πολυμερών Συναλλαγών</b>	100
<b>Όγκος Συναλλαγών Ομολόγων</b>	1,137,000	<b>Πλήθος Διμερών Συναλλαγών</b>	8,552
<b>Πλήθος Πράξεων Χρεογράφων με Πακέτα Μεθόδου 6-1</b>	21,490	<b>Πλήθος Πράξεων Δανεισμού:</b>	3
Ημερήσια μεταβολή: πλήθος   %	-3,337 -13.44%	Ημερήσια μεταβολή: %	-17
Μέσο Πλήθος Πράξεων ΥτD: % Μετβλ Μέσο προηγ. Έτος	27,266 34.12%	<b>Πλήθος Πράξεων Πολυμερών Συναλλαγών</b>	1
<b>Πλήθος πακέτων Μεθόδου 6-1</b>	8	<b>Πλήθος Πράξεων Διμερών Συναλλαγών</b>	2
<b>Πλήθος πακέτων Μεθόδου 6-2 &amp; 6-3</b>	2		
<b>Πλήθος συναλλαγών Ομολόγων</b>	75		

Κεφαλαιοποίηση Χ.Α. (εκατ €) \*\*



Ημερήσια Διακύμανση Γενικού Δείκτη Τιμών Χρηματιστηρίου Αθηνών



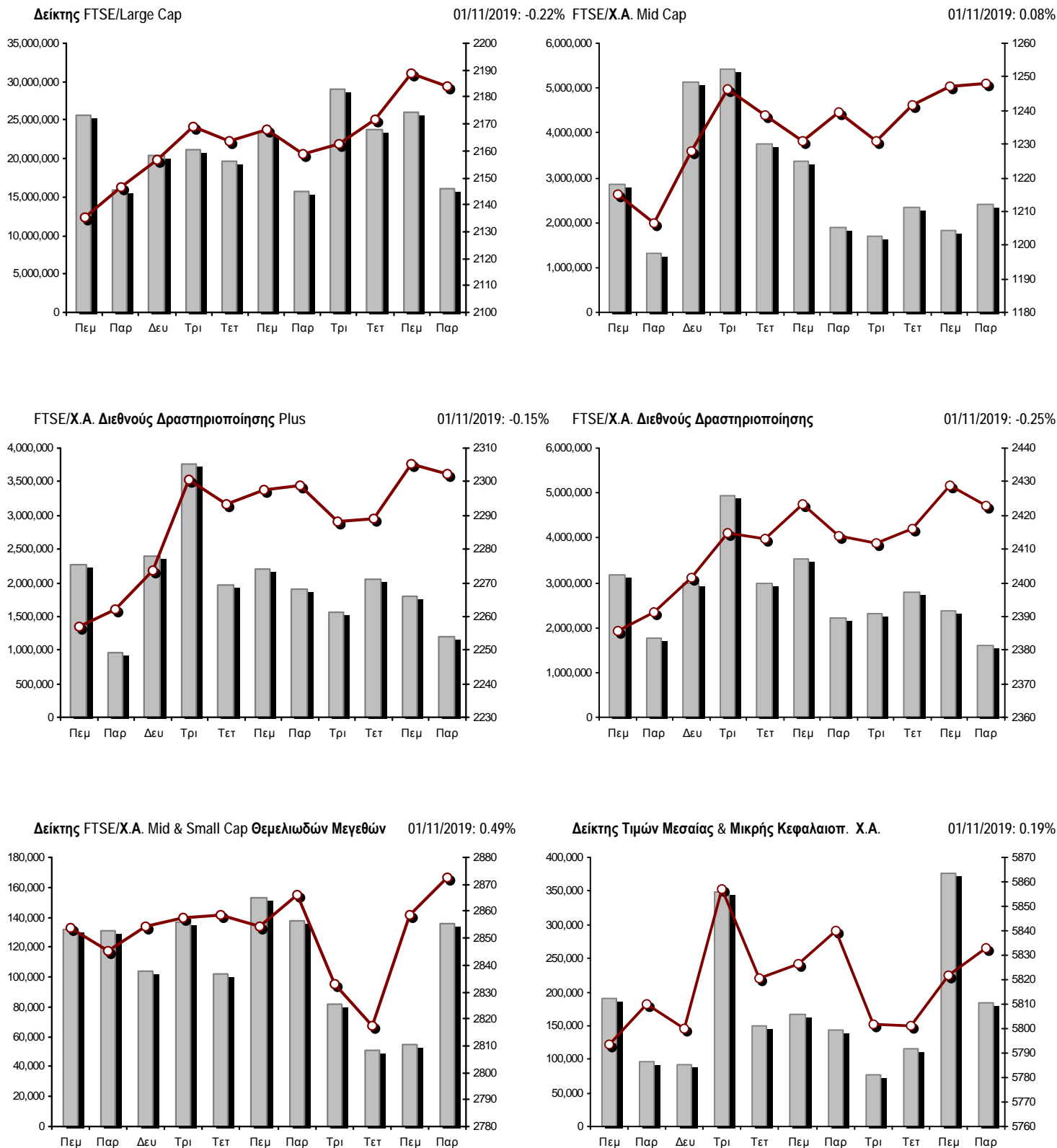
**Χρηματιστηριακοί Δείκτες**

Όνομασία Δείκτη	01/11/2019	31/10/2019	Δ μον.	Δ %	Κατώτερη	Ανώτερη	Κατ.έτους	Ανωτ.έτους	Ετησ. μεταβ.
Γενικός Δείκτης Τιμών Χ.Α.	880.36	882.57	-2.21	-0.25%	877.66	882.57	600.12	901.57	43.54% #
FTSE/X.A. Large Cap	2,184.18	2,189.02	-4.84	-0.22%	2,175.65	2,189.02	1,580.73	2,270.46	35.80% #
FTSE/X.A. Mid Cap	1,248.05	1,247.10	0.95	0.08%	1,244.11	1,255.92	945.49	1,467.88	27.99% #
FTSE/X.A.-Χ.Α.Κ. Τραπεζικός Δείκτης	669.68	670.77	-1.09	-0.16%	663.65	670.77	275.15	670.99	101.26% #
FTSE/X.A. Διεθνούς Δραστηριοποίησης Plus	2,302.12	2,305.47	-3.35	-0.15%	2,295.90	2,309.48	1,947.04	2,479.89	15.42% #
FTSE/X.A. Διεθνούς Δραστηριοποίησης	2,422.97	2,429.02	-6.05	-0.25%	2,414.85	2,429.02	1,866.67	2,517.12	27.70% #
FTSE/X.A. Mid & Small Cap Θεμελιωδών Μεγεθών	2,872.58	2,858.44	14.14	0.49%	2,849.75	2,875.08	2,173.67	2,881.70	29.68% #
Δείκτης Τιμών Μεσαίας & Μικρής Κεφαλαιοπ. Χ.Α.	5,832.65	5,821.58	11.07	0.19%	5,799.30	5,841.45	3,914.71	5,994.42	47.21% #
FTSE/X.A. Δείκτης Αγοράς	541.78	542.92	-1.14	-0.21%	539.73	542.92	392.32	563.60	35.73% #
Δείκτης FTSE Med	4,783.81	4,781.30	2.51	0.05%			3,966.78	4,793.82	20.66% #
Δείκτης Συνολικής Απόδοσης Γενικού Δείκτη Χ.Α.	1,433.86	1,437.46	-3.60	-0.25%	1,429.47	1,437.46	952.47	1,466.98	47.31% #
FTSE/X.A. Large Cap Συνολικής Απόδοσης	3,224.83	3,231.98	-7.15	-0.22%			2,321.35	3,347.07	37.81% #
FTSE/X.A. Large Cap Net Συνολικής Απόδοσης	989.87	992.07	-2.20	-0.22%	986.01	992.07	692.89	1,027.12	40.40% #
FTSE/X.A. Mid Cap Συνολικής Απόδοσης	1,520.36	1,519.20	1.16	0.08%			1,180.35	1,784.30	26.33% #
FTSE/X.A.-Χ.Α.Κ. Τραπεζικός Δείκτης Συνολ. Απόδ.	585.32	586.27	-0.95	-0.16%			265.40	586.27	86.72% #
Ελληνικός Δείκτης Mid & Small Cap	1,195.41	1,198.72	-3.31	-0.28%	1,192.23	1,201.08	884.70	1,269.98	31.85% #
FTSE/X.A. Τράπεζες	884.81	886.24	-1.43	-0.16%	876.84	886.24	363.54	886.54	101.26% #
FTSE/X.A. Χρηματοοικονομικές Υπηρεσίες	1,006.83	1,005.76	1.07	0.11%	1,005.76	1,020.09	744.92	1,191.69	29.04% #
FTSE/X.A. Βιομηχανικά Προϊόντα & Υπηρεσίες	2,593.12	2,589.93	3.19	0.12%	2,584.56	2,607.98	1,884.26	2,967.88	35.80% #
FTSE/X.A. Εμπόριο	73.35	73.35	0.00	0.00%	73.35	74.10	58.44	82.89	22.43% #
FTSE/X.A. Ακίνητης Περιουσίας	4,553.71	4,556.36	-2.65	-0.06%	4,545.44	4,586.91	2,928.70	6,158.58	50.78% #
FTSE/X.A. Προσωπικά & Οικιακά Προϊόντα	9,225.90	9,240.78	-14.88	-0.16%	9,125.86	9,251.54	6,649.54	9,943.56	34.13% #
FTSE/X.A. Τρόφιμα & Ποτά	10,253.57	10,338.69	-85.12	-0.82%	10,198.52	10,357.37	10,000.70	13,120.06	1.41% #
FTSE/X.A. Πρώτες Ύλες	6,654.30	6,681.79	-27.49	-0.41%	6,563.53	6,722.81	3,146.82	11,171.70	102.83% #
FTSE/X.A. Κατασκευές & Υλικά	2,983.95	3,000.65	-16.70	-0.56%	2,971.82	3,010.58	2,437.75	3,183.37	15.55% #
FTSE/X.A. Πετρέλαιο & Αέριο	5,205.42	5,259.90	-54.48	-1.04%	5,202.07	5,259.90	4,612.01	5,758.60	7.10% #
FTSE/X.A. Χημικά	9,030.89	9,030.89	0.00	0.00%	8,936.35	9,060.52	7,722.79	11,217.47	10.46% #
FTSE/X.A. Ταξίδια & Αναψυχή	1,703.53	1,680.21	23.32	1.39%	1,680.21	1,713.17	1,309.57	1,754.14	28.76% #
FTSE/X.A. Τεχνολογία	900.19	901.94	-1.75	-0.19%	899.28	908.59	692.80	1,087.14	26.93% #
FTSE/X.A. Τηλεπικοινωνίες	3,737.99	3,743.49	-5.50	-0.15%	3,704.96	3,754.51	2,614.94	3,768.27	42.65% #
FTSE/X.A. Υπηρεσίες Κοινής Ωφέλειας	2,882.55	2,889.57	-7.02	-0.24%	2,868.83	2,903.66	1,729.19	2,923.15	63.88% #
FTSE/X.A. Υγεία	502.08	495.21	6.87	1.39%	489.02	502.08	460.82	512.40	-0.82% #
Δείκτης Όλων των Μετοχών Χ.Α.	203.52	204.03	-0.50	-0.25%	203.52	203.52	157.01	215.26	28.79% #
Ελληνικός Δείκτης Εταιρικών Ομολόγων	121.23	121.19	0.05	0.04%			116.31	121.23	4.21% #
Ελληνικός Δείκτης Τιμών Εταιρικών Ομολόγων	96.99	96.96	0.03	0.03%			95.04	97.19	1.25% #

Σημείωση 1: Το κλείσιμο των Δεικτών FTSE/Med 100, Ελληνικός Δείκτης Εταιρικών Ομολόγων και, Ελληνικός Δείκτης Τιμών Εταιρικών Ομολόγων αφορούν την συνεδρίαση της 30/10/2019.

Σημείωση 2: Ο Ελληνικός Δείκτης Mid & Small Cap είναι Customized δείκτης υπολογιζόμενος από το Χρηματιστήριο Αθηνών.

Χρηματιστηριακοί Δείκτες



■ Όγκος συναλλαγών δεικτών

— Τιμές κλεισίματος δεικτών

**Αναλυτικά Στοιχεία Συναλλαγών Αγοράς Χρεογράφων**

	Όλα τα Χρεόγραφα	Κύρια Αγορά	Επιτήρηση	Διαπραγματεύσιμα Αμοιβαία Κεφάλαια
<b>Σύνολα</b>	128	109	19	0
Ανοδικές / Καθοδικές / Σταθερές:	42 / 44 / 42	38 / 37 / 34	4 / 7 / 8	0 / 0 / 0
<b>Κεφαλαιοποίηση Χ.Α. (εκατ €) **</b>	57,811.40	57,505.21	306.19	
Μέση Ημερήσια Αξία Συνγών (χιλ. €)	65,573.62	65,550.90	51.93	40.81
<b>Αξία Συναλλαγών</b>	45,754.04	45,683.04	71.00	0.00
Κύριος Πίνακας:	40,178.94	40,107.94	71.00	0.00
Προσυμφωνημένων Συναλλαγών 6_1_2_3:	5,575.10	5,575.10	0.00	0.00
Πίνακας Εκποιήσεων:	0.00	0.00	0.00	0.00
Πίνακας Ειδικών Όρων:	0.00	0.00	0.00	0.00
Μέσος Ημερήσιος Όγκος Συναλλαγών	33,357,376	33,007,930	378,025	1,871
<b>Όγκος Συναλλαγών</b>	19,536,417	19,194,152	342,265	0
Κύριος Πίνακας:	16,969,597	16,627,332	342,265	0
Προσυμφωνημένων Συναλλαγών 6_1_2_3:	2,566,820	2,566,820	0	0
Πίνακας Εκποιήσεων:	0	0	0	0
Πίνακας Ειδικών Όρων:	0	0	0	0
Μέσο Ημερήσιο Πλήθος Πράξεων	27,266	27,116	148	3
<b>Αριθμός Πράξεων</b>	21,492	21,330	162	0
Κύριος Πίνακας:	21,482	21,320	162	0
Προσυμφωνημένων Συναλλαγών 6_1_2_3:	10	10	0	0
Πίνακας Εκποιήσεων:	0	0	0	0
Πίνακας Ειδικών Όρων:	0	0	0	0

**Στοιχεία Συναλλαγών Κλάδων Χρηματιστηρίου Αθηνών & Χρηματοοικονομικών Προϊόντων (Δ.Α.Κ.)**

Κωδικός	Κλάδοι	Ανοδικές / Καθοδικές / Σταθερές	Αριθμός Πράξεων	Όγκος Συναλλαγών	Αξία Συναλλαγών	% στη Συνολική Αξία
12000	- Χρηματοοικονομικά Προϊόντα	0 / 0 / 0	---	---	---	---
3510	- Ακίνητη Περιουσία	0 / 4 / 4	361	199,331	1,128,884.69	2.47%
3030	- Ασφάλειες	0 / 0 / 1	110	21,670	108,506.55	0.24%
5020	- Βιομηχανικά Προϊόντα & Υπηρεσίες	10 / 4 / 8	1,257	678,672	2,311,515.85	5.05%
4040	- Εμπόριο	1 / 2 / 4	254	49,441	195,381.04	0.43%
6010	- Ενέργεια	0 / 2 / 0	511	74,695	927,961.60	2.03%
4020	- Καταναλωτικά Προϊόντα & Υπηρεσίες	4 / 1 / 5	781	322,017	2,277,712.18	4.98%
5010	- Κατασκευές & Υλικά Κατασκευών	5 / 6 / 2	959	461,003	910,292.86	1.99%
4030	- Μέσα Ενημέρωσης	0 / 1 / 1	20	9,171	2,236.55	0.00%
4520	- Προσωπική Φροντίδα, Φάρμακα & Παντοπωλεία	2 / 1 / 0	228	37,585	101,184.31	0.22%
5510	- Πρώτες Ύλες	7 / 5 / 2	370	282,698	236,794.80	0.52%
4050	- Ταξίδια και Αναψυχή	2 / 2 / 3	1,574	749,654	5,409,666.08	11.82%
1010	- Τεχνολογία	2 / 1 / 2	247	62,823	146,822.17	0.32%
1510	- Τηλεπικοινωνίες	2 / 1 / 2	1,291	379,028	4,035,794.93	8.82%
3010	- Τράπεζες	1 / 4 / 1	10,723	13,355,879	22,260,114.83	48.65%
4510	- Τρόφιμα, Ποτά & Καπνοβιομηχανίες	3 / 4 / 4	352	118,218	1,650,818.95	3.61%
2010	- Υγεία	1 / 2 / 1	39	19,498	21,996.45	0.05%
6510	- Υπηρεσίες Κοινής Ωφέλειας	1 / 3 / 1	1,793	718,104	2,392,826.29	5.23%
3020	- Χρηματοοικονομικές Υπηρεσίες	1 / 1 / 1	622	1,996,930	1,635,531.36	3.57%

**Οι 10 Μετοχές με τη μεγαλύτερη Άνοδο & Πτώση**

**Κύρια Αγορά**

Μετοχές με τη μεγαλύτερη Θετική μεταβολή τιμής	Τιμή κλεισ.	Μεταβ.	Μετοχές με τη μεγαλύτερη Αρνητική μεταβολή τιμής	Τιμή κλεισ.	Μεταβ.
ΠΑΠΟΥΤΣΑΝΗΣ (ΚΟ)	1.635	3.16% #	ΚΟΡΔΕΛΛΟΥ Χ. ΑΦΟΙ (ΚΟ)	0.404	-5.16% #
ΕΚΤΕΡ (ΚΟ)	1.315	2.73% #	ΠΛΑΙΣΙΟ COMPUTERS (ΚΟ)	3.8	-2.06% #
INFORM ΛΥΚΟΣ Π. (ΚΟ)	1.52	2.70% #	ΑΕΡΟΠΟΡΙΑ ΑΙΓΑΙΟΥ (ΚΟ)	8.06	-1.71% #
SENERGY HOLDINGS (ΚΑ)	1.356	1.95% #	ΑΤΤΙΚΑ BANK Α.Τ.Ε. (ΚΟ)	0.443	-1.45% #
ΑΒΑΞ Α.Ε. (ΚΟ)	0.688	1.93% #	ΣΑΡΑΝΤΗΣ ΓΡ. (ΚΟ)	7.81	-1.39% #
ΟΠΑΠ (ΚΟ)	9.93	1.85% #	ΕΛΑΣΤΡΟΝ (ΚΟ)	1.46	-1.35% #
ΙΚΤΙΝΟΣ ΕΛΛΑΣ (ΚΟ)	1.044	1.56% #	ΠΕΙΡΑΙΩΣ ΤΡΑΠΕΖΑ (ΚΟ)	3.09	-1.28% #
ΠΛΑΣΤΙΚΑ ΚΡΗΤΗΣ (ΚΟ)	13.1	1.55% #	ΤΕΧΝΙΚΗ ΟΛΥΜΠΙΑΚΗ (ΚΟ)	2.48	-1.20% #
ΙΑΣΩ (ΚΟ)	1.46	1.39% #	ΜΟΤΟΡ ΟΪΛ (ΚΟ)	21.88	-1.17% #
INTRAKAT (ΚΟ)	1.825	1.39% #	ΤΙΤΑΝ CEMENT (ΚΑ)	18.8	-1.05% #

Μετοχές με τη μεγαλύτερη Αξία Συναλλαγών	Αξία (χιλ. €)	Μεταβ.	Μετοχές με το μεγαλύτερο Όγκο Συναλλαγών	Όγκος	Μεταβ.
ΕΘΝΙΚΗ ΤΡΑΠΕΖΑ (ΚΟ)	6,801.64	-0.53% #	ΤΡΑΠΕΖΑ EUROBANK ERGASIAS (ΚΟ)	7,108,399	0.44% #
ΤΡΑΠΕΖΑ EUROBANK ERGASIAS (ΚΟ)	6,453.85	0.44% #	ALPHA BANK (ΚΟ)	2,507,758	-0.05% #
ΟΠΑΠ (ΚΟ)	5,269.51	1.85% #	ΕΘΝΙΚΗ ΤΡΑΠΕΖΑ (ΚΟ)	2,261,160	-0.53% #
ALPHA BANK (ΚΟ)	4,769.74	-0.05% #	MARFIN INVESTMENT GROUP (ΚΟ)	1,677,960	-0.75% #
ΠΕΙΡΑΙΩΣ ΤΡΑΠΕΖΑ (ΚΟ)	4,100.79	-1.28% #	ΠΕΙΡΑΙΩΣ ΤΡΑΠΕΖΑ (ΚΟ)	1,317,828	-1.28% #
ΟΤΕ (ΚΟ)	3,965.05	-0.15% #	ΔΕΗ (ΚΟ)	631,282	0.13% #
ΔΕΗ (ΚΟ)	2,016.40	0.13% #	ΟΠΑΠ (ΚΟ)	531,897	1.85% #
ΜΥΤΙΛΗΝΑΙΟΣ (ΚΟ)	1,590.93	0.26% #	ΕΛΛΗΝ. ΧΡΗΜΑΤΙΣΤΗΡΙΑ-Χ.Α. (ΚΟ)	318,017	0.33% #
JUMBO (ΚΟ)	1,551.73	0.00% -	ΟΤΕ (ΚΟ)	292,620	-0.15% #
COCA-COLA HBC AG (ΚΟ)	1,469.27	-0.83% #	ΕΛΛΑΚΤΩΡ (ΚΟ)	238,746	-0.22% #

Σημείωση: Απεικονίζονται οι Μετοχές που δεν ανήκουν στις Κατηγορίες Χαμηλής Διασποράς και Επιτήρησης και πραγματοποιήσαν κατά τη διάρκεια της συνεδρίασης Αξία Συναλλαγών μεγαλύτερη από 10,000 Ευρώ.



**Αναλυτικά Στοιχεία Συναλλαγών Αγοράς Παραγώγων**

	Αριθμός Πράξεων	Όγκος	Ανοικτές θέσεις
<b>Σ.Μ.Ε. σε Δείκτες</b>	179	666	14,992
FTSE/X.A. Large Cap	179	666	14,992
<b>Σ.Μ.Ε. σε Μετοχές</b>	1,410	17,095	349,017
ΑΔΜΗΕ ΣΥΜΜΕΤΟΧΩΝ Α.Ε. (ΚΟ)	11	49	7,359
ALPHA BANK (ΚΟ)	196	3,426	56,764
ΑΤΤΙΚΑ BANK Α.Τ.Ε. (ΚΟ)	0	0	7,181
COCA-COLA HBC AG (ΚΟ)	36	84	764
CENERGY HOLDINGS (ΚΑ)	15	128	7,533
ΕΛΛΑΚΤΩΡ (ΚΟ)	30	156	13,379
ΤΡΑΠΕΖΑ EUROBANK ERGASIAS (ΚΟ)	112	1,828	39,061
ΕΥΔΑΠ (ΚΟ)	1	5	268
FOURLIS ΣΥΜΜΕΤΟΧΩΝ (ΚΟ)	0	0	204
ΓΕΚ ΤΕΡΝΑ (ΚΟ)	12	26	10,070
ΕΛΛΗΝ. ΧΡΗΜΑΤΙΣΤΗΡΙΑ-Χ.Α. (ΚΟ)	10	28	2,487
ΕΛΛΗΝΙΚΑ ΠΕΤΡΕΛΙΑΙΑ (ΚΟ)	10	60	2,640
INTRACOM HOLDINGS (ΚΟ)	9	80	3,604
ΙΝΤΡΑΛΟΤ (ΚΟ)	26	181	5,107
JUMBO (ΚΟ)	2	2	472
LAMDA DEVELOPMENT(ΚΟ)	0	0	2,032
MARFIN INVESTMENT GROUP (ΚΟ)	23	441	75,383
ΜΟΤΟΡ ΟΪΛ (ΚΟ)	0	0	589
ΜΥΤΙΛΗΝΑΙΟΣ (ΚΟ)	38	137	12,276
ΕΘΝΙΚΗ ΤΡΑΠΕΖΑ (ΚΟ)	257	5,125	38,655
ΟΠΑΠ (ΚΟ)	105	863	4,158
ΟΤΕ (ΚΟ)	17	77	2,061
ΟΛΠ (ΚΟ)	0	0	720
ΠΕΙΡΑΙΩΣ ΤΡΑΠΕΖΑ (ΚΟ)	298	3,400	30,062
ΔΕΗ (ΚΟ)	172	915	15,503
ΤΕΡΝΑ ΕΝΕΡΓΕΙΑΚΗ (ΚΟ)	1	3	4,655
ΤΙΤΑΝ CEMENT (ΚΑ)	2	2	63
ΒΙΟΗΑΛCO SA/NV (ΚΑ)	27	79	5,967
<b>Δικαιώματα σε Δείκτες</b>	10	83	1,650
FTSE/X.A. Large Cap	10	83	1,650
<b>Δικαιώματα σε Μετοχές</b>	4	20	1,888
ALPHA BANK (ΚΟ)	0	0	155
ΕΘΝΙΚΗ ΤΡΑΠΕΖΑ (ΚΟ)	0	0	703
ΟΠΑΠ (ΚΟ)	0	0	0
ΟΤΕ (ΚΟ)	0	0	176
ΠΕΙΡΑΙΩΣ ΤΡΑΠΕΖΑ (ΚΟ)	0	0	167
ΔΕΗ (ΚΟ)	4	20	687
<b>Συνολική Δραστηριότητα</b>	1,603	17,864	367,547











**Σημειώσεις Χρεογράφων**

Κωδικός	Κείμενο σημείωσης
( )	- Προσαρμοσμένα Μέρισματα λόγω διανομής Δωρεάν μετοχών.
*	- Τελευταία προσαρμοσμένη τιμή κλεισίματος.
[1]	- Καθαρά μερίσματα.
[2]	- Στη στήλη "Ημερ. Αποκοπής τελευταίου δικαιώματος" αναφέρεται η Ημερομηνία εισαγωγής για Νέες Εταιρείες.
[3]	- Η Χρηματιστηριακή αξία αναφέρεται στο σύνολο των μετοχών
[4]	- Η κωδικοποίηση των Κλάδων Οικονομικής Δραστηριότητας του Χ.Α. παρουσιάζονται στο Παράρτημα Α
[5]	- Η Χρηματιστηριακή Αξία αναφέρεται στο σύνολο των κατηγοριών μετοχών (εφόσον έχουν εισαχθεί περισσότερες της μιας κατηγορίες) και δεν αναφέρεται σε επιμέρους κατηγορίες μετοχών μιας εταιρείας.
[6]	- Ρ/Ε μεγαλύτερο του 100
[7]	- Τελευταία εικόνα του Βιβλίου Εντολών πριν το τέλος της συνεδρίασης
[8]	- Στην Αξία Συναλλαγών των Μετοχών περιλαμβάνονται όλοι οι τύποι Πακέτων
4750	- Μεταφορά στην Κατηγορία Επιτήρησης από 8/4/2011.
4865	- Αναστολή διαπραγμάτευσης από 2/4/2012.
4887	- Μεταφορά στην Κατηγορία Επιτήρησης από 10/4/2012.
4912	- Μεταφορά στην κατηγορία Επιτήρησης από 31/7/2012.
4914	- Αναστολή διαπραγμάτευσης από 31/8/2012.
4918	- Αναστολή διαπραγμάτευσης από 31/8/2012.
4955	- Μεταφορά στην Επιτήρηση από 5/4/2013.
4956	- Μεταφορά στην Επιτήρηση από 5/4/2013.
4957	- Μεταφορά στην Επιτήρηση από 5/4/2013.
4958	- Μεταφορά στην Επιτήρηση από 5/4/2013.
4959	- Μεταφορά στην Επιτήρηση από 5/4/2013.
4983	- Μεταφορά στην κατηγορία Επιτήρησης από 5/4/2013.
5080	- Μεταφορά στην κατηγορία Επιτήρησης από 06/09/2011.
5093	- Μεταφορά στην Κατηγορία Επιτήρησης από 8/4/2015.
5095	- Μεταφορά στην Επιτήρηση από 5/4/2013.
5101	- Αναστολή διαπραγμάτευσης από 1/9/2015.
5110	- Αναστολή διαπραγμάτευσης από 08/03/2016.
5112	- Μεταφορά στην Κατηγορία Επιτήρησης από 15/04/2016.
5115	- Μεταφορά στην Κατηγορία Επιτήρησης από 15/04/2016.
5123	- Μεταφορά στην Κατηγορία Επιτήρησης από 10/04/2014
5130	- Αναστολή διαπραγμάτευσης από 18/04/2017.
5136	- Αναστολή διαπραγμάτευσης από 02/05/2017.
5141	- Μεταφορά στην Κατηγορία Επιτήρησης από 10/05/2017.
5153	- Αναστολή διαπραγμάτευσης από 03/10/2017.
5154	- Αναστολή διαπραγμάτευσης από 03/10/2017.
5156	- Μεταφορά στην κατηγορία Επιτήρησης από 11/12/2017.
5160	- Μεταφορά στην Κατηγορία Επιτήρησης από 15/04/2016.
5161	- Μεταφορά στην κατηγορία Επιτήρησης από τις 25/11/2011.
5162	- Μεταφορά στην Κατηγορία Επιτήρησης από 21/12/2009.
5165	- Μεταφορά στην Κατηγορία Επιτήρησης από 15/02/2018.
5171	- Αναστολή διαπραγμάτευσης από 30/04/2018.
5172	- Αναστολή διαπραγμάτευσης από 30/04/2018.
5174	- Αναστολή διαπραγμάτευσης από 02/05/2018.
5178	- Μεταφορά στην Κατηγορία Επιτήρησης από 11/05/2018.
5179	- Αναστολή διαπραγμάτευσης από 25/05/2018.
5190	- Μεταφορά στην Κατηγορία Επιτήρησης από 10/04/2012.
5191	- Αναστολή διαπραγμάτευσης από 02/10/2018.
5192	- Αναστολή διαπραγμάτευσης από 02/10/2018.
5193	- Μεταφορά στην κατηγορία Επιτήρησης από 25/10/2018.
5194	- Μεταφορά στην κατηγορία Επιτήρησης από 25/10/2018.
5195	- Μεταφορά στην κατηγορία Επιτήρησης από 27/06/2008
5197	- Μεταφορά στην κατηγορία Επιτήρησης από 07/11/2018.

**Σημειώσεις Χρεογράφων**

Κωδικός	Κείμενο σημείωσης
5205	- Αναστολή διαπραγμάτευσης από 02/05/2019.
5206	- Αναστολή διαπραγμάτευσης από 02/05/2019.
5207	- Μεταφορά στην Επιτήρηση από 13/05/2019.
5216	- Αναστολή διαπραγμάτευσης από 01/10/2019.
5217	- Αναστολή διαπραγμάτευσης από 01/10/2019.
5218	- Αναστολή διαπραγμάτευσης από 08/10/2019.



**Στοιχεία Συναλλαγών Πακέτων**

Χρεόγραφο	Όγκος πακέτου	Τιμή πακέτου	Αξία πακέτου	Ωρα έγκρισης	Σημείωση
ΕΛΛΗΝ. ΧΡΗΜΑΤΙΣΤΗΡΙΑ-Χ.Α. (ΚΟ)	250,000	4.50	1,125,000.00	10:30:54	20
ΠΕΙΡΑΙΩΣ ΤΡΑΠΕΖΑ (ΚΟ)	200,000	3.08	616,660.00	10:48:13	14
ΤΡΑΠΕΖΑ EUROBANK ERGASIAS (ΚΟ)	897,693	0.909	816,002.94	12:00:19	20
MARFIN INVESTMENT GROUP (ΚΟ)	2,100	0.109	228.90	12:11:56	14
ΜΥΤΙΛΗΝΑΙΟΣ (ΚΟ)	36,027	9.85	354,956.02	13:16:07	20
ΟΠΑΠ (ΚΟ)	50,000	9.90	494,750.00	13:42:01	20
LAMDA DEVELOPMENT(ΚΟ)	100,000	7.15	715,000.00	16:08:39	20
ΤΡΑΠΕΖΑ EUROBANK ERGASIAS (ΚΟ)	500,000	0.910	455,000.00	16:30:50	20
ΤΡΑΠΕΖΑ EUROBANK ERGASIAS (ΚΟ)	500,000	0.910	455,000.00	16:38:17	20
JUMBO (ΚΟ)	31,000	17.50	542,500.00	17:15:09	20

**Σημειώσεις πακέτων**

- 9 - Μέθοδος 6-1 / Ειδική Χρέωση
- 10 - Μέθοδος 6-1 / Ειδική Χρέωση, Αυθημερόν Διακανονισμός
- 14 - Μέθοδος 6-3 / Πακέτο Αποκατάστασης, Ατελής αγορά και Πώληση
- 18 - Μέθοδος 6-2 / SPOT 1
- 19 - Μέθοδος 6-2 / SPOT 2
- 20 - Μέθοδος 6-1 και Μέθοδος 6-1 Αυθημερόν Διακανονισμός
- 21 - Άλλη Προσυμφωνημένη

**Στοιχεία Συναλλαγών Δικαιωμάτων**

Ημερ. αποκοπής	Έναρξη εξάσκησης	Λήξη εξάσκησης	Λήξη διαπρ/σης	Δικαιώματα	Κατωτ Τιμή	Ανωτ Τιμή	Τιμή κλεισ.	Τελευταία ζήτηση	Τελευταία προσφορά	Όγκος	Πράξεις	Αξία Συναλλαγών
----------------	------------------	----------------	----------------	------------	------------	-----------	-------------	------------------	--------------------	-------	---------	-----------------

**Δεν υπάρχουν Συναλλαγές Δικαιωμάτων.**

**Στοιχεία Συναλλαγών Εκποιήσεων**

Χρεόγραφα	Τύπος Χρεογράφου	Όγκος Συναλλαγών	Αριθμός Πράξεων	Αξία Συναλλαγών	Σημείωση
<b>Δεν πραγματοποιήθηκαν Εκποιήσεις Μετοχών.</b>					

**Σημειώσεις Εκποιήσεων**

- 1 - Κανονική Εκποίηση.
- 2 - Εκποίηση Ενσώματων Ονομαστικών Μετοχών.
- 3 - Εκποίηση Αδιάθετων Κλασματικών Υπολοίπων.

**Στοιχεία Συναλλαγών Εκποιήσεων Ενσώματων Ονομαστικών Μετοχών**

Χρεόγραφα	Ημερ/νία έναρξης	Ημερ/νία λήξης	Αρχικό πλήθος	Διαθέσιμο πλήθος	Ημερομηνία	Μέση τιμή (ημέρας)	Μέση τιμή (περιόδου)	Αριθμός Πράξεων	Όγκος Συναλλαγών	Αξία Συναλλαγών
-----------	------------------	----------------	---------------	------------------	------------	--------------------	----------------------	-----------------	------------------	-----------------

**Δεν πραγματοποιήθηκαν Εκποιήσεις Ενσώματων Ονομαστικών Μετοχών.**

**Σημειώσεις Εκποιήσεων**

Σύμφωνα με την Απόφαση 1/380/04.05.2006 της Επιτροπής Κεφαλαιαγοράς εκποιούνται μέσω του Χρηματιστηρίου Αθηνών με επιμέλεια της εκδότριας εταιρείας, οι ενσώματες ονομαστικές μετοχές που δεν έχουν κατατεθεί στην εκδότρια προς αποϋλοποίηση. Η εκποίηση διενεργείται σύμφωνα με τον τρόπο που ορίζεται στο άρθρο 99Α του Κανονισμού του Χρηματιστηρίου Αθηνών.

**Στοιχεία Ενεργητικού Διαπραγματεύσιμων Αμοιβαίων Κεφαλαίων (Δ.Α.Κ.)**

	Ημερομηνία συναλλαγών	Δημιουργία / Εξαγορά	Αριθ. Μερ. (T-1)	Νέα Μερ. (T-1)	Εξαγορασθ. Μερ. (T-1)	Μερίδια (T) [1]	Αξία Ενεργητικού [2]	Καθαρή Τιμή	Μέρισμα/Μερίδια	Ημερ. Αποκοπής
ALPHA ETF FTSE Athex Large Cap	01/11/2019	5,000	812,382	---	---	812,382	18,251,910.00	22.4672	0.43	30/06/2018

**Σημειώσεις Δ.Α.Κ.**

[1] - Αριθμ. μεριδίων (T) = Αριθμ. μεριδίων (T-1) + Νεοεκδιθέντα μερίδια (T-1) - Εξαγορασθέντα μερίδια (T-1)

[2] - Περιλαμβάνονται και τα μερίδια που δημιουργήθηκαν / εξαγοράσθηκαν την ημέρα T-1.

Περιγραφή	Στοιχεία
Όνομασία Δ.Α.Κ.	ALPHA ETF FTSE Athex Large Cap
Σύμβολο Δ.Α.Κ. (GR)	<b>ΑΔΑΚ</b>
Σύμβολο Δ.Α.Κ. (EN)	AETF
ISIN Δ.Α.Κ.	GRF000153004
Κατηγορία Διαπραγμάτευσης	Διαπραγματεύσιμα Αμοιβαία Κεφάλαια (Δ.Α.Κ.)
Τύπος Δ.Α.Κ.	Μετοχών
Τρόπος διαχείρισης	Παθητικός
Επενδυτική Στρατηγική	Σκοπός της επενδυτικής πολιτικής του Αμοιβαίου Κεφαλαίου είναι η αναπαραγωγή της αποδόσεως του Δείκτη FTSE/X.A. Large Cap του Χρηματιστηρίου Αθηνών σε όρους Ευρώ, ακολουθώντας πλήρως και πανομοιότυπως τη σύνθεση του υποκείμενου Δείκτη.
Εκδότης	ΑΛΦΑ ASSET MANAGEMENT Α.Ε.Δ.Α.Κ.
Εταιρεία Διαχείρισης	ΑΛΦΑ ASSET MANAGEMENT Α.Ε.Δ.Α.Κ.
Ειδικοί Διαπραγματευτές	ΑΛΦΑ FINANCE Α.Χ.Ε.Π.Ε.Υ. , ΕΘΝΙΚΗ ΧΡΗΜΑΤΙΣΤΗΡΙΑΚΗ Α.Χ.Ε.Π.Ε.Υ.
Θεματοφύλακας	ΑΛΦΑ ΤΡΑΠΕΖΑ Α.Ε.
Σύμβολο Δείκτη (GR)	FTSE
Σύμβολο Δείκτη (EN)	FTSE
Όνομασία Δείκτη	FTSE/X.A. Large Cap
ISIN Δείκτη	GRI99201A006
Κλάσμα Δείκτη [1]	1/100
Αρχική Τιμή Μεριδίου	21.76
Συνολικός Αριθμός Μεριδίων [2]	812,382
Ημερομηνία πρώτης Έκδοσης	14/01/2008
Ημερομηνία έναρξης Διαπραγμάτευσης	24/01/2008
Νόμισμα Διαπραγμάτευσης	ΕΥΡΩ
Νόμισμα Ενεργητικού	ΕΥΡΩ
Αρχική Αξία Ενεργητικού [3]	3,000,000.00
Αριθμ. Μεριδίων για Δημιουργία-Εξαγορά [4]	5,000
Αμοιβή Διαχείρισης	0.375

**Σημειώσεις Δ.Α.Κ.**

- [1] - Το κλάσμα της τιμής του δείκτη που αποτελεί η τιμή της πρώτης έκδοσης  
 [2] - Ο αριθμός μεριδίων που διαπραγματεύθηκαν στο Χρηματιστήριο την ημέρα T  
 [3] - Η αξία του ενεργητικού κατά την έκδοση  
 [4] - Ο αριθμός μεριδίων που απαιτείται κατά τη διαδικασία δημιουργίας εξαγοράς

# ΑΝΑΚΟΙΝΩΣΕΙΣ

## ΓΝΩΣΤΟΠΟΙΗΣΕΙΣ ΕΤΑΙΡΕΙΩΝ

### ΕΠΙΤΡΟΠΗ ΚΕΦΑΛΑΙΑΓΟΡΑΣ Ν.Π.Δ.Δ.

#### Εκποίηση Μετοχών

Η Επιτροπή Κεφαλαιαγοράς σύμφωνα με την απόφαση 138/23.10.2018 της Προϊσταμένης της Διεύθυνσης Μελετών αποφασίζει:

#### Α Π Ο Φ Α Σ Ι Ζ Ε Ι

1. Τη χορήγηση άδειας στον κ. Ιωάννη Αβέρωφ του Μιχαήλ, όσον αφορά τους τίτλους των οποίων το πλήθος υπερβαίνει τα δύο χιλιάδες (2.000) τεμάχια, και τον ορισμό της εταιρείας «ΛΕΩΝ ΔΕΠΟΛΑΣ ΧΡΗΜΑΤΙΣΤΗΡΙΑΚΗ Α.Ε.Π.Ε.Υ.» ως το αρμόδιο μέλος του Χρηματιστηρίου Αθηνών για τη διενέργεια της εκποίησης των εξής κατασχεμένων μετοχών κυριότητας του οφειλέτη του κ. Κωνσταντίνου Δρούγκα του Ιωάννη:
  - 777 μετοχές έκδοσης της εταιρείας COCA COLA HBC AG
  - 956 μετοχές έκδοσης της εταιρείας VIOHALCO SA
  - 632 μετοχές έκδοσης της εταιρείας ΑΤΤΙΚΑ BANK ΑΤΕ
  - 270 μετοχές έκδοσης της εταιρείας ΔΕΗ Α.Ε.
  - 9 μετοχές έκδοσης της εταιρείας ΤΡΑΠΕΖΑ ΠΕΙΡΑΙΩΣ Α.Ε.
  - 66 μετοχές έκδοσης της εταιρείας ΑΕΡΟΠΟΡΙΑ ΑΙΓΑΙΟΥ Α.Ε.
  - 60 μετοχές έκδοσης της εταιρείας ΙΝΤΡΑΚΟΜ Α.Ε. ΣΥΜΜΕΤΟΧΩΝ
  - 134 μετοχές έκδοσης της εταιρείας ΑΛΦΑ ΤΡΑΠΕΖΑ Α.Ε.
  - 4.990 μετοχές έκδοσης της εταιρείας ΕΘΝΙΚΗ ΤΡΑΠΕΖΑ ΤΗΣ ΕΛΛΑΔΟΣ Α.Ε.
  - 4.488 μετοχές έκδοσης της εταιρείας FRIGOGLOSS A.B.E.E.
  - 299 μετοχές έκδοσης της εταιρείας ΤΡΑΠΕΖΑ EUROBANK ERGASIAS Α.Ε.
2. Η εκποίηση των μετοχών θα διενεργηθεί στην αρμόδια Διεύθυνση του Χρηματιστηρίου Αθηνών την Πέμπτη, 14 Νοεμβρίου 2019, κατά τα οριζόμενα στην Εγκύκλιο 28 της Επιτροπής Κεφαλαιαγοράς και στις σχετικές διατάξεις του Κανονισμού του Χρηματιστηρίου Αθηνών.
3. Ως τιμή εκκίνησης της εκποίησης ορίζεται η αμέσως προηγούμενη τιμή κλεισίματος με απόκλιση μείον τέσσερα τοις εκατό (-4%).
4. Μετά το πέρας της εκποίησης κατά την ανωτέρω ημερομηνία, η αρμόδια Διεύθυνση του Χρηματιστηρίου Αθηνών ενημερώνει τον ορισθέντα συμβολαιογράφο και την Επιτροπή Κεφαλαιαγοράς σχετικά με το αποτέλεσμα της εκποίησης.

RSS Feed: Corporate Announcements  
Posted on: 31 October 2019 17:30  
Author: PAPERPACK A.B.E.E.  
Subject: ΑΝΑΚΟΙΝΩΣΗ ΠΕΡΙ ΣΧΟΛΙΑΣΜΟΥ ΟΙΚΟΝΟΜΙΚΩΝ ΚΑΤΑΣΤΑΣΕΩΝ/  
ΕΚΘΕΣΕΩΝ

Full article link: [http://dev-www1.helex.gr:8080/el/web/guest/companies-announcements-full-content/-/asset\\_publisher/bMe2sOcNyQuy/content/id/5265120](http://dev-www1.helex.gr:8080/el/web/guest/companies-announcements-full-content/-/asset_publisher/bMe2sOcNyQuy/content/id/5265120)

Συνεχίζει την **κερδοφόρα πορεία** της η Εταιρεία PAPERPACK ABEE, και στην περίοδο του Ενεαμήνου από 1/1/2019 έως 30/09/2019. Πιο συγκεκριμένα:

Ο **κύκλος εργασιών** της Εταιρείας ανήλθε σε 14.156 **χιλ.€** έναντι 12.469 χιλ.€ την αντίστοιχη περίοδο της προηγούμενης χρήσης παρουσιάζοντας αύξηση κατά 13,53%.

Το **μικτό περιθώριο** διαμορφώθηκε στο 30,67% έναντι 26,36% την αντίστοιχη περίοδο της προηγούμενης χρήσης.

Τα λειτουργικά κέρδη (EBITDA) της Εταιρείας διαμορφώθηκαν σε 3.378 **χιλ.€** έναντι 1.756 χιλ.€ την αντίστοιχη περίοδο της προηγούμενης χρήσης. Η σημαντική αύξηση οφείλεται κατά κύριο λόγο στην αύξηση του κύκλου εργασιών αλλά και στην υιοθέτηση του ΔΠΧΑ 16 από 1/1/2019. Η σχετική ανάλυση της επίδρασης του ΔΠΧΑ 16 στις Οικονομικές καταστάσεις, αναφέρεται αναλυτικά στην σημείωση 5.4 των Δημοσιευμένων Εξαμηνιαίων Οικονομικών Καταστάσεων.

Τα **αποτελέσματα προ φόρων** διαμορφώθηκαν σε **κέρδη 1.930 χιλ.€** έναντι 986 χιλ.€ την αντίστοιχη περίοδο της προηγούμενης χρήσης.

Τα **κέρδη μετά από φόρους** διαμορφώθηκαν σε 1.358 **χιλ.€** έναντι 650 χιλ.€ την αντίστοιχη περίοδο της προηγούμενης χρήσης.



**Ο αριθμός απασχολούμενου προσωπικού** της Εταιρίας την 30/09/2019 ανέρχεται σε 161 άτομα ενώ την 30/09/2018 ανερχόταν σε 163 άτομα.

**Τα βασικά κέρδη ανά μετοχή** διαμορφώθηκαν σε 0,3436 € έναντι 0,1644€ την αντίστοιχη περίοδο της προηγούμενης χρήσης.

Η Εταιρεία παρουσίασε **θετικές ταμιακές ροές 3.446 χιλ. €** έναντι θετικών ροών 864 χιλ.€ και τα **ταμιακά διαθέσιμα** της ανέρχονται σε 2.093 χιλ.€ έναντι 2.375 χιλ.€ την αντίστοιχη περίοδο της προηγούμενης χρήσης. Η αύξηση των λειτουργικών ροών οφείλεται κατά κύριο λόγο στην μείωση των αποθεμάτων, των απαιτήσεων και των υποχρεώσεων αλλά και στην αύξηση των κερδών.

**Ο τραπεζικός δανεισμός** της Εταιρείας εξαιρουμένων των υποχρεώσεων λειτουργικών μισθώσεων λόγω εφαρμογής του ΔΠΧΑ 16, **μειώθηκε κατά 1.638 χιλ.€** σε σχέση με την 31/12/2018.

RSS Feed: Corporate Announcements  
Posted on: 31 October 2019 17:44  
Author: ΕΛΒΑΛΧΑΛΚΟΡ Ε.Β. ΧΑΛΚΟΥ & ΑΛΟΥΜΙΝΙΟΥ Α.Ε.  
Subject: ΑΝΑΚΟΙΝΩΣΗ ΓΙΑ ΤΗΝ ΕΙΣΑΓΩΓΗ ΠΡΟΣ ΔΙΑΠΡΑΓΜΑΤΕΥΣΗ ΤΩΝ ΝΕΩΝ ΟΝΟΜΑΣΤΙΚΩΝ ΜΕΤΟΧΩΝ ΛΟΓΩ ΜΕΤΑΤΡΟΠΗΣ ΤΩΝ ΑΝΩΝΥΜΩΝ ΜΕΤΟΧΩΝ ΤΗΣ ΕΤΑΙΡΕΙΑΣ  
Full article link: [http://dev-www1.helex.gr:8080/el/web/guest/companies-announcements-full-content/-/asset\\_publisher/bMe2sOcNyQuy/content/id/5265155](http://dev-www1.helex.gr:8080/el/web/guest/companies-announcements-full-content/-/asset_publisher/bMe2sOcNyQuy/content/id/5265155)

Αθήνα, 31.10.2019

**ΑΝΑΚΟΙΝΩΣΗ ΓΙΑ ΤΗΝ ΕΙΣΑΓΩΓΗ ΠΡΟΣ ΔΙΑΠΡΑΓΜΑΤΕΥΣΗ  
ΤΩΝ ΝΕΩΝ ΟΝΟΜΑΣΤΙΚΩΝ ΜΕΤΟΧΩΝ  
ΤΗΣ ΑΝΩΝΥΜΗΣ ΕΤΑΙΡΕΙΑΣ ΜΕ ΤΗΝ ΕΠΩΝΥΜΙΑ**

**"ΕΛΒΑΛΧΑΛΚΟΡ ΕΛΛΗΝΙΚΗ ΒΙΟΜΗΧΑΝΙΑ ΧΑΛΚΟΥ ΚΑΙ ΑΛΟΥΜΙΝΙΟΥ ΑΝΩΝΥΜΟΣ ΕΤΑΙΡΕΙΑ"**

**ΛΟΓΩ ΜΕΤΑΤΡΟΠΗΣ ΤΩΝ ΑΝΩΝΥΜΩΝ ΜΕΤΟΧΩΝ ΤΗΣ ΕΤΑΙΡΕΙΑΣ**

Η εταιρεία με την επωνυμία "ΕΛΒΑΛΧΑΛΚΟΡ ΕΛΛΗΝΙΚΗ ΒΙΟΜΗΧΑΝΙΑ ΧΑΛΚΟΥ ΚΑΙ ΑΛΟΥΜΙΝΙΟΥ ΑΝΩΝΥΜΟΣ ΕΤΑΙΡΕΙΑ" (στο εξής η "Εταιρεία") ανακοινώνει στο επενδυτικό κοινό ότι η Έκτακτη Γενική Συνέλευση των Μετόχων της Εταιρείας της 30-9-2019, μεταξύ των άλλων θεμάτων, αποφάσισε την μετατροπή του συνόλου των τριακοσίων εβδομήντα πέντε εκατομμυρίων διακοσίων σαράντα μία χιλιάδων πεντακοσίων ογδόντα έξι (375.241.586) κοινών ανωνύμων μετοχών της Εταιρείας σε ισάριθμες τριακόσιες εβδομήντα πέντε εκατομμύρια διακόσιες σαράντα μία χιλιάδες πεντακόσιες ογδόντα έξι (375.241.586) κοινές ονομαστικές μετοχές .

Το Υπουργείο Ανάπτυξης και Επενδύσεων με την υπ' αριθμ. 106722/21.10.2019 (ΑΔΑ: 97ΔΔ465ΧΙ8-9Υ0) απόφασή του ενέκρινε την τροποποίηση του σχετικού άρθρου του Καταστατικού της Εταιρείας, συνεπεία της εν λόγω μετατροπής.

Η Επιτροπή Εταιρικών Πράξεων του Χρηματιστηρίου Αθηνών (Χ.Α.), κατά την συνεδρίασή της, της 31-10-2019, ενέκρινε την εισαγωγή προς διαπραγμάτευση των νέων εκ μετατροπής μετοχών.

Λαμβάνοντας υπόψη τα ανωτέρω, ως τελευταία ημέρα διαπραγμάτευσης των υφιστάμενων

ανωνύμων κοινών μετοχών της Εταιρείας στο Χ.Α. ορίζεται η 4-11-2019. Από την επόμενη εργάσιμη ημέρα, 5-11-2019, παύει η διαπραγμάτευση των ανωνύμων κοινών μετοχών της Εταιρείας προκειμένου να μετατραπούν σε ισάριθμες τριακόσιες εβδομήντα πέντε εκατομμύρια διακόσιες σαράντα μία χιλιάδες πεντακόσιες ογδόντα έξι (375.241.586) κοινές ονομαστικές μετοχές.

Δικαιούχοι των νέων εκ μετατροπής μετοχών είναι οι μέτοχοι που θα είναι εγγεγραμμένοι στα αρχεία του Συστήματος Αύλων Τίτλων (Σ.Α.Τ.) της 6-11-2019 για την εν λόγω εισηγμένη Εταιρεία.

Η έναρξη διαπραγμάτευσης των νέων ονομαστικών κοινών μετοχών της Εταιρείας στο Χ.Α. ορίζεται για την 8-11-2019. Από την ίδια ημερομηνία, το νέο σύνολο μετοχών της Εταιρείας που θα είναι διαπραγματεύσιμες στο Χ.Α. θα ανέρχεται σε τριακόσιες εβδομήντα πέντε εκατομμύρια διακόσιες σαράντα μία χιλιάδες πεντακόσιες ογδόντα έξι (375.241.586) κοινές ονομαστικές μετοχές, ονομαστικής αξίας 0,39 ευρώ η κάθε μία, και οι νέες μετοχές θα είναι πιστωμένες στις μερίδες και τους λογαριασμούς αξιών των Μετόχων στο Σ.Α.Τ.

Για περισσότερες πληροφορίες οι κ.κ. Μέτοχοι μπορούν να απευθύνονται στο Τμήμα Εξυπηρέτησης Μετόχων της Εταιρείας (εργάσιμες ώρες και μέρες) τηλ.: 2262048111, αρμόδιος κ. Αλέξανδρος Κομπότης.

RSS Feed: Corporate Announcements  
Posted on: 31 October 2019 18:36  
Author: TRASTOR Α.Ε.Ε.Α.Π.  
Subject: Επιτυχής πλειοδοσία σε δημόσιο διαγωνισμό για την απόκτηση πολυώροφου κτιρίου γραφείων

Full article link: [http://dev-www1.helex.gr:8080/el/web/guest/companies-announcements-full-content/-/asset\\_publisher/bMe2sOcNyQuy/content/id/5265259](http://dev-www1.helex.gr:8080/el/web/guest/companies-announcements-full-content/-/asset_publisher/bMe2sOcNyQuy/content/id/5265259)

Δείτε συνημμένο

[Επιτυχής πλειοδοσία σε δημόσιο διαγωνισμό για την απόκτηση πολυώροφου κτιρίου γραφείων](#)

RSS Feed: Corporate Announcements  
Posted on: 01 November 2019 09:13  
Author: ΕΛΒΑΛΧΑΛΚΟΡ Ε.Β. ΧΑΛΚΟΥ & ΑΛΟΥΜΙΝΙΟΥ Α.Ε.  
Subject: ΑΝΑΚΟΙΝΩΣΗ ΓΙΑ ΑΠΟΤΕΛΕΣΜΑΤΑ ΦΟΡΟΛΟΓΙΚΟΥ ΕΛΕΓΧΟΥ

Full article link: [http://dev-www1.helex.gr:8080/el/web/guest/companies-announcements-full-content/-/asset\\_publisher/bMe2sOcNyQuy/content/id/5265406](http://dev-www1.helex.gr:8080/el/web/guest/companies-announcements-full-content/-/asset_publisher/bMe2sOcNyQuy/content/id/5265406)

Αθήνα, 1.11.2019

#### **Ανακοίνωση για αποτελέσματα φορολογικού ελέγχου**

Σύμφωνα με την παράγραφο 4.1.3.1. του Κανονισμού του Χρηματιστηρίου Αθηνών και το άρθρο 17 παρ. 1 του Κανονισμού (ΕΕ) αριθ. 596/2014, η ανώνυμη εταιρεία με την επωνυμία "ΕΛΒΑΛΧΑΛΚΟΡ ΕΛΛΗΝΙΚΗ ΒΙΟΜΗΧΑΝΙΑ ΧΑΛΚΟΥ ΚΑΙ ΑΛΟΥΜΙΝΙΟΥ ΑΝΩΝΥΜΟΣ ΕΤΑΙΡΕΙΑ", γνωστοποιεί στο επενδυτικό κοινό ότι ολοκληρώθηκε ο φορολογικός έλεγχος στην Εταιρεία για την χρήση 2018, που διενεργήθηκε από τους νόμιμους ελεγκτές σύμφωνα με το άρθρο 65Α του Ν. 4174/2013 όπως ισχύει και εκδόθηκε Έκθεση Φορολογικής Συμμόρφωσης με συμπέρασμα χωρίς επιφύλαξη.

RSS Feed: Corporate Announcements  
Posted on: 01 November 2019 09:25  
Author: ΕΥΡΩΠΑΪΚΗ ΠΙΣΤΗ Α.Ε.Γ.Α.  
Subject: ΓΝΩΣΤΟΠΟΙΗΣΗ ΑΠΟΦΑΣΗΣ ΓΙΑ ΤΗΝ ΑΓΟΡΑ ΙΔΙΩΝ ΜΕΤΟΧΩΝ

Full article link: [http://dev-www1.helex.gr:8080/el/web/guest/companies-announcements-full-content/-/asset\\_publisher/bMe2sOcNyQuy/content/id/5265416](http://dev-www1.helex.gr:8080/el/web/guest/companies-announcements-full-content/-/asset_publisher/bMe2sOcNyQuy/content/id/5265416)

Η Εταιρία Ευρωπαϊκή Πίστη ΑΕΓΑ (η Εταιρία), ανακοινώνει στο επενδυτικό κοινό, ότι στο πλαίσιο του Προγράμματος Επαναγοράς Ιδίων Μετοχών, στις 31/10/2019, αγόρασε 3.900 ίδιες μετοχές με μέση τιμή κτήσης 4,9900 ευρώ ανά μετοχή, συνολικής αξίας 19.515,05 ευρώ, σύμφωνα με το άρθρο 49 του Ν. 4548/2018 και τις αποφάσεις των αρμοδίων οργάνων της Εταιρίας.

Μετά και την προαναφερόμενη αγορά, η Εταιρία κατέχει πλέον 80.579 ίδιες μετοχές, ποσοστό 0,2930% του συνόλου των μετοχών της Εταιρίας.

Η ανακοίνωση εκδίδεται σύμφωνα με τον Κανονισμό (ΕΕ) αριθ. 596/2014 του Ευρωπαϊκού Κοινοβουλίου και του Συμβουλίου της 16ης Απριλίου 2014 και τον κατ' εξουσιοδότηση Κανονισμό (ΕΕ) 2016/1052 της Επιτροπής της 8ης Μαρτίου 2016.

RSS Feed: Corporate Announcements  
Posted on: 01 November 2019 09:31  
Author: ΜΥΤΙΛΗΝΑΙΟΣ Α.Ε.  
Subject: ΕΠΙΚΑΙΡΟΠΟΙΗΣΗ ΟΙΚΟΝΟΜΙΚΟΥ ΗΜΕΡΟΛΟΓΙΟΥ 2019

Full article link: [http://dev-www1.helex.gr:8080/el/web/guest/companies-announcements-full-content/-/asset\\_publisher/bMe2sOcNyQuy/content/id/5265426](http://dev-www1.helex.gr:8080/el/web/guest/companies-announcements-full-content/-/asset_publisher/bMe2sOcNyQuy/content/id/5265426)

**ΜΥΤΙΛΗΝΑΙΟΣ Α.Ε.**

**ΟΙΚΟΝΟΜΙΚΟ ΗΜΕΡΟΛΟΓΙΟ ΕΤΟΥΣ 2019 (\*) – ΕΠΙΚΑΙΡΟΠΟΙΗΣΗ**

Στο πλαίσιο της ορθής και έγκαιρης ενημέρωσης του επενδυτικού κοινού και σύμφωνα με τις διατάξεις των άρθρων 4.1.2 & 4.1.3.15.1 του Κανονισμού Χρηματιστηρίου Αθηνών, η ΜΥΤΙΛΗΝΑΙΟΣ Α.Ε. ανακοινώνει ότι το Οικονομικό Ημερολόγιο έτους 2019 επικαιροποιείται ως εξής:

- Παρουσίαση Αναλυτών - Ένωση Θεσμικών Επενδυτών: Τρίτη 3 Δεκεμβρίου 2019

(\*) Η Εταιρεία διατηρεί το δικαίωμα να μεταβάλει τις παραπάνω ημερομηνίες, αφού ενημερώσει έγκαιρα το επενδυτικό κοινό με τροποποίηση του παρόντος.

RSS Feed: Corporate Announcements  
Posted on: 01 November 2019 09:42  
Author: LAMDA DEVELOPMENT A.E.  
Subject: ΑΝΑΚΟΙΝΩΣΗ ΓΙΑ ΤΗΝ ΠΡΟΑΝΑΓΓΕΛΙΑ ΕΚΤΑΚΤΗΣ ΓΕΝΙΚΗΣ ΣΥΝΕΛΕΥΣΗΣ

Full article link: [http://dev-www1.helex.gr:8080/el/web/guest/companies-announcements-full-content/-/asset\\_publisher/bMe2sOcNyQuy/content/id/5265448](http://dev-www1.helex.gr:8080/el/web/guest/companies-announcements-full-content/-/asset_publisher/bMe2sOcNyQuy/content/id/5265448)

Πρόσκληση Έκτακτης Γενικής Συνέλευσης

[Πρόσκληση Έκτακτης Γενικής Συνέλευσης](#)



RSS Feed: Corporate Announcements

Posted on: 01 November 2019 09:47

Author: O.T.E. A.E.

Subject: Ανακοίνωση-Αγορά Ιδίων Μετοχών

Full article link: [http://dev-www1.helex.gr:8080/el/web/guest/companies-announcements-full-content/-/asset\\_publisher/bMe2sOcNyQuy/content/id/5265466](http://dev-www1.helex.gr:8080/el/web/guest/companies-announcements-full-content/-/asset_publisher/bMe2sOcNyQuy/content/id/5265466)

### **Ανακοίνωση-Αγορά Ιδίων Μετοχών**

**Αθήνα, 1 Νοεμβρίου 2019**– Ο Οργανισμός Τηλεπικοινωνιών της Ελλάδος Α.Ε. («ΟΤΕ Α.Ε.» ή «Εταιρεία»), ανακοινώνει ότι στο πλαίσιο του Προγράμματος Επαναγοράς Ιδίων Μετοχών, την 31/10/2019, αγόρασε 22.500 ίδιες μετοχές με μέση τιμή κτήσης €13,5353 ανά μετοχή, συνολικής αξίας €304.544,72, σύμφωνα με το άρθρο 49 του Ν. 4548/2018 και τις αποφάσεις των αρμοδίων οργάνων της Εταιρείας.

Μετά και την προαναφερόμενη αγορά, η Εταιρεία κατέχει 7.418.723 ίδιες μετοχές, ποσοστό 1,546% του συνόλου των μετοχών της Εταιρείας.

*Η ανακοίνωση εκδίδεται σύμφωνα με τον Κανονισμό (ΕΕ) αριθ. 596/2014 του Ευρωπαϊκού Κοινοβουλίου και του Συμβουλίου της 16<sup>ης</sup> Απριλίου 2014 και τον κατ'εξουσιοδότηση Κανονισμό (ΕΕ) 2016/1052 της Επιτροπής της 8ης Μαρτίου 2016.*

RSS Feed: Corporate Announcements  
Posted on: 01 November 2019 10:34  
Author: ΟΜΙΛΟΣ ΙΝΤΕΑΛ Α.Β.Ε.Ε.Δ.Ε.Σ.  
Subject: ΑΝΑΚΟΙΝΩΣΗ ΓΙΑ ΑΠΟΤΕΛΕΣΜΑΤΑ ΦΟΡΟΛΟΓΙΚΟΥ ΕΛΕΓΧΟΥ

Full article link: [http://dev-www1.helex.gr:8080/el/web/guest/companies-announcements-full-content/-/asset\\_publisher/bMe2sOcNyQuy/content/id/5265521](http://dev-www1.helex.gr:8080/el/web/guest/companies-announcements-full-content/-/asset_publisher/bMe2sOcNyQuy/content/id/5265521)

Η εταιρεία ΟΜΙΛΟΣ ΙΝΤΕΑΛ ΑΒΕΕΔΕΣ σε εφαρμογή των διατάξεων της παραγράφου 4.1.3.1 του Κανονισμού του Χρηματιστηρίου Αθηνών και του άρθρου 10 παρ. 1 του ν.3340/2005, ενημερώνει το επενδυτικό κοινό ότι σε συνέχεια του ειδικού φορολογικού ελέγχου για τη χρήση 2018, που διενεργήθηκε από τον Τακτικό Ορκωτό Ελεγκτή σύμφωνα με το άρθρο 82 παρ.5 του ν.2238/1994, τόσο στην εταιρεία όσο και στις Ελληνικές θυγατρικές της, εξεδόθησαν αντίστοιχα Φορολογικά Πιστοποιητικά με Συμπέρασμα χωρίς επιφύλαξη.

RSS Feed: Corporate Announcements

Posted on: 01 November 2019 10:46

Author: ΕΘΝΙΚΗ ΤΡΑΠΕΖΑ ΤΗΣ ΕΛΛΑΔΟΣ Α.Ε.

Subject: Δελτίο Τύπου Ημερομηνίας και ώρα ανακοίνωσης οικονομικών αποτελεσμάτων Γ' τριμήνου 2019

Full article link: [http://dev-www1.helex.gr:8080/el/web/guest/companies-announcements-full-content/-/asset\\_publisher/bMe2sOcNyQuy/content/id/5265561](http://dev-www1.helex.gr:8080/el/web/guest/companies-announcements-full-content/-/asset_publisher/bMe2sOcNyQuy/content/id/5265561)

Δελτίο Τύπου Ημερομηνίας και ώρα ανακοίνωσης οικονομικών αποτελεσμάτων Γ' τριμήνου 2019

Αθήνα, 1 Νοεμβρίου 2019

Η Εθνική Τράπεζα της Ελλάδος θα ανακοινώσει τα οικονομικά αποτελέσματα Γ' τριμήνου 2019 την Πέμπτη 21 Νοεμβρίου 2019 στις 17:30, ώρα Ελλάδος. Θα ακολουθήσει τηλεδιάσκεψη στις 18:45, της ίδιας ημέρας, για την παρουσίαση και συζήτηση των αποτελεσμάτων.

RSS Feed: Corporate Announcements  
Posted on: 01 November 2019 11:17  
Author: ALPHA TRUST Α.Ε.Δ.Α.Κ.Ο.Ε.Ε.  
Subject: ΓΝΩΣΤΟΠΟΙΗΣΗ ΑΠΟΦΑΣΗΣ ΓΙΑ ΤΗΝ ΠΩΛΗΣΗ ΙΔΙΩΝ ΜΕΤΟΧΩΝ

Full article link: [http://dev-www1.helex.gr:8080/el/web/guest/companies-announcements-full-content/-/asset\\_publisher/bMe2sOcNyQuy/content/id/5265635](http://dev-www1.helex.gr:8080/el/web/guest/companies-announcements-full-content/-/asset_publisher/bMe2sOcNyQuy/content/id/5265635)

Η Εταιρεία ALPHA TRUST ΑΝΩΝΥΜΗ ΕΤΑΙΡΕΙΑ ΔΙΑΧΕΙΡΙΣΗΣ ΑΜΟΙΒΑΙΩΝ ΚΕΦΑΛΑΙΩΝ ΚΑΙ ΟΡΓΑΝΙΣΜΩΝ ΕΝΑΛΛΑΚΤΙΚΩΝ ΕΠΕΝΔΥΣΕΩΝ, κατ' εφαρμογή της κείμενης νομοθεσίας, γνωστοποιεί στο επενδυτικό κοινό ότι με την από 31.10.2019 απόφαση του Διοικητικού Συμβουλίου της και στα πλαίσια και σύμφωνα με την από 13.06.2018 απόφαση της Τακτικής Γενικής Συνέλευσης, προτίθεται να προβεί σε χρηματιστηριακή πώληση για το διάστημα από 01.11.2019 έως 31.12.2019 έως του συνόλου των ιδίων μετοχών της, ήτοι έως 57.521 μετοχές (ποσοστό 7,438% του μετοχικού της κεφαλαίου) με κατώτατη τιμή διάθεσης € 17,00 ανά μετοχή.

Επισημαίνεται ότι η Τακτική Γενική Συνέλευση της 13.6.2018 είχε αποφασίσει την παύση του από 07.06.2017 ισχύοντος προγράμματος αγοράς ιδίων μετοχών.

RSS Feed: Corporate Announcements  
 Posted on: 01 November 2019 11:53  
 Author: COCA-COLA HBC A.G.  
 Subject: BLOCK LISTING SIX MONTHLY RETURN

Full article link: [http://dev-www1.helex.gr:8080/el/web/guest/companies-announcements-full-content/-/asset\\_publisher/bMe2sOcNyQuy/content/id/5265666](http://dev-www1.helex.gr:8080/el/web/guest/companies-announcements-full-content/-/asset_publisher/bMe2sOcNyQuy/content/id/5265666)

BLOCK LISTING SIX MONTHLY RETURN

Date: 1 November 2019

Name of <i>applicant</i> :		Coca-Cola HBC AG	
Name of scheme:		Coca-Cola HBC's Stock Options and Performance Share Award Plan	
Period of return:	From:	1 May 2019	To: 31 October 2019
Balance of unallotted securities under scheme(s) from previous return:		28,029,600	
<u>Plus</u> : The amount by which the block scheme(s) has been increased since the date of the last return (if any increase has been applied for):		N/A	
<u>Less</u> : Number of <i>securities</i> issued/allotted under scheme(s) during period (see LR3.5.7G):		1,061,064 ordinary shares of CHF 6.70 each	
<u>Equals</u> : Balance under scheme(s) not yet issued/allotted at end of period:		26,968,536	

Name of contact:	Jan Gustavsson - General Counsel and Company Secretary
Telephone number of contact:	+41 41 726 0137



RSS Feed: Corporate Announcements

Posted on: 01 November 2019 12:07

Author: ΚΕΚΡΟΨ Α.Ε.

Subject: ΟΡΘΗ ΕΠΑΝΑΛΗΨΗ-Γνωστοποίηση ορισμού νέου Υπευθύνου  
Εσωτερικού Ελέγχου

Full article link: [http://dev-www1.helex.gr:8080/el/web/guest/companies-announcements-full-content/-/asset\\_publisher/bMe2sOcNyQuy/content/id/5265690](http://dev-www1.helex.gr:8080/el/web/guest/companies-announcements-full-content/-/asset_publisher/bMe2sOcNyQuy/content/id/5265690)

Η εταιρεία "Ξενοδοχειακά - Τουριστικά - Οικοδομικά και Λατομικά Επιχειρήσεις Ο ΚΕΚΡΟΨ Α.Ε.", γνωστοποιεί, σύμφωνα με το άρθρο 7 παρ. 3 του Ν. 3016/2002, ότι με την από 24-10-2019 απόφαση του Διοικητικού Συμβουλίου αυτής ορίσθηκε από την 25.10.2019 νέος Υπεύθυνος Εσωτερικού Ελέγχου της Εταιρείας ο κ. Κολέτσας Αντώνιος σε αντικατάσταση της αποχωρήσασας την 15.10.2019, κυρίας Αικατερίνης Γεωργαντοπούλου.

RSS Feed: Corporate Announcements  
Posted on: 01 November 2019 12:13  
Author: ΜΟΤΟΡ ΟΪΛ Α.Ε.  
Subject: Συναλλαγές της OPTIMA BANK A.E (ρυθμιζόμενη πληροφορία Ν.3556/2007)

Full article link: [http://dev-www1.helex.gr:8080/el/web/guest/companies-announcements-full-content/-/asset\\_publisher/bMe2sOcNyQuy/content/id/5265700](http://dev-www1.helex.gr:8080/el/web/guest/companies-announcements-full-content/-/asset_publisher/bMe2sOcNyQuy/content/id/5265700)

Η ΜΟΤΟΡ ΟΙΛ (ΕΛΛΑΣ) ΔΙΥΛΙΣΤΗΡΙΑ ΚΟΡΙΝΘΟΥ, σύμφωνα με τους Ν. 3556/2007 και 3606/2007, ανακοινώνει ότι η Τράπεζα OPTIMA BANK A.E. την ενημέρωσε ότι πραγματοποίησε τις εξής συναλλαγές:

Ημερομηνία	Είδος Συναλλαγής	Ποσότητα	Χρηματοπιστωτικό Μέσο	Αξία (σε ΕΥΡΩ)
31/10/2019	Πώληση	3.437	Μετοχές ΜΟΗ (ΚΟ)	75.880,;
	Αγορά	1.534	Μετοχές ΜΟΗ (ΚΟ)	33.834,;
	Αγορά	22	ΣΜΕ ΜΟΗ Δεκ. 2019	48.229,;
	Πώληση	5	ΣΜΕ ΜΟΗ Δεκ. 2019	10.860,;

Η Τράπεζα OPTIMA BANK A.E. πραγματοποίησε τις ανωτέρω συναλλαγές λόγω της Ειδικής Διαπραγμάτευσης που έχει αναλάβει στην αγορά παραγώγων σε Συμβόλαια Μελλοντικής Εκπλήρωσης (ΣΜΕ) με υποκείμενο τίτλο την μετοχή της ΜΟΤΟΡ ΟΙΛ (ΕΛΛΑΣ) ΔΙΥΛΙΣΤΗΡΙΑ ΚΟΡΙΝΘΟΥ Α.Ε.

Η γνωστοποίηση εκ μέρους της Τράπεζας OPTIMA BANK A.E. προς την Εταιρία και ακολούθως η ανακοίνωση της Εταιρίας προς τις αρχές της Κεφαλαιαγοράς, γίνεται επειδή ο κ. Πέτρος Τζαννετάκης είναι μη εκτελεστικό μέλος του Δ.Σ. της Τράπεζας OPTIMA BANK A.E., ενώ κατέχει τη θέση του εκτελεστικού μέλους του Δ.Σ. της ΜΟΤΟΡ ΟΙΛ (ΕΛΛΑΣ) ΔΙΥΛΙΣΤΗΡΙΑ ΚΟΡΙΝΘΟΥ Α.Ε. Ο κ. Πέτρος Τζαννετάκης είναι πρόσωπο υπόχρεο να γνωστοποιεί τις χρηματιστηριακές συναλλαγές του με αντικείμενο μετοχές εκδόσεως ΜΟΤΟΡ ΟΙΛ (ΕΛΛΑΣ) ΔΙΥΛΙΣΤΗΡΙΑ ΚΟΡΙΝΘΟΥ Α.Ε. (άρθρο 19 του Κανονισμού ΕΕ 596/2014).

Μαρούσι, 1 Νοεμβρίου 2019

Το Διοικητικό Συμβούλιο





RSS Feed: Corporate Announcements

Posted on: 01 November 2019 12:19

Author: ΕΛΤΡΑΚ Α.Ε.

Subject: ΑΝΑΚΟΙΝΩΣΗ ΣΥΜΦΩΝΑ ΜΕ ΤΙΣ ΔΙΑΤΑΞΕΙΣ ΤΟΥ ΑΡΘΡΟΥ 24 ΠΑΡΑΓΡΑΦΟΣ 2(α) ΤΟΥ Ν. 3461/2006

Full article link: [http://dev-www1.helex.gr:8080/el/web/guest/companies-announcements-full-content/-/asset\\_publisher/bMe2sOcNyQuy/content/id/5265710](http://dev-www1.helex.gr:8080/el/web/guest/companies-announcements-full-content/-/asset_publisher/bMe2sOcNyQuy/content/id/5265710)

**ΑΝΑΚΟΙΝΩΣΗ ΣΥΜΦΩΝΑ ΜΕ ΤΙΣ ΔΙΑΤΑΞΕΙΣ ΤΟΥ ΑΡΘΡΟΥ 24 ΠΑΡΑΓΡΑΦΟΣ 2(α) ΤΟΥ Ν. 3461/2006**

Σύμφωνα με το άρθρο 24, παράγραφος 2(α) του Ν. 3461/2006, η εταιρεία με την επωνυμία «ELTRAK CP LIMITED» δηλώνει ότι στις 31.10.2019 απέκτησε συνολικά 973 κοινές ονομαστικές μετοχές της ανώνυμης εταιρείας με την επωνυμία "ΕΛΤΡΑΚ Α.Ε." έναντι 3,30 Ευρώ ανά μετοχή μέσω χρηματιστηριακών συναλλαγών.

RSS Feed: Corporate Announcements  
Posted on: 01 November 2019 12:20  
Author: ΕΛΤΡΑΚ Α.Ε.  
Subject: ΑΝΑΚΟΙΝΩΣΗ ΡΥΘΜΙΖΟΜΕΝΗΣ ΠΛΗΡΟΦΟΡΙΑΣ ΤΟΥ Ν. 3556/2007:  
Γνωστοποίηση συναλλαγών

Full article link: [http://dev-www1.helex.gr:8080/el/web/guest/companies-announcements-full-content/-/asset\\_publisher/bMe2sOcNyQuy/content/id/5265720](http://dev-www1.helex.gr:8080/el/web/guest/companies-announcements-full-content/-/asset_publisher/bMe2sOcNyQuy/content/id/5265720)

### **Ανακοίνωση ρυθμιζόμενης πληροφορίας του Ν. 3556/2007**

Η Εταιρεία «ΕΛΤΡΑΚ Α.Ε.» (η «Εταιρεία») ανακοινώνει σύμφωνα με την ισχύουσα νομοθεσία τα ακόλουθα:

Σύμφωνα με το άρθρο 19 του Κανονισμού (ΕΕ) 596/2014 και το Νόμο 3556/2007, η εταιρεία «ELTRAK CP LIMITED», η οποία είναι νομικό πρόσωπο που δύναται να έχει στενούς δεσμούς με τον κ. Alexei Schreier, μέλος του Διοικητικού Συμβουλίου της εταιρείας «ΕΛΤΡΑΚ Α.Ε.» σύμφωνα με τον Κανονισμό (ΕΕ) 596/2014, γνωστοποιεί ότι στις 31.10.2019 απέκτησε, δυνάμει χρηματιστηριακών συναλλαγών, 973 μετοχές της Εταιρείας, έναντι συνολικού τιμήματος Ευρώ 3.211.

Νέα Κηφισιά, 1 Νοεμβρίου 2019

RSS Feed: Corporate Announcements  
Posted on: 01 November 2019 12:31  
Author: DIVERSA A.E.B.E.  
Subject: ΑΝΑΚΟΙΝΩΣΗ ΑΛΛΩΝ ΣΗΜΑΝΤΙΚΩΝ ΓΕΓΟΝΟΤΩΝ

Full article link: [http://dev-www1.helex.gr:8080/el/web/guest/companies-announcements-full-content/-/asset\\_publisher/bMe2sOcNyQuy/content/id/5265730](http://dev-www1.helex.gr:8080/el/web/guest/companies-announcements-full-content/-/asset_publisher/bMe2sOcNyQuy/content/id/5265730)

Η εταιρία DIVERSA A.E.B.E. ανακοινώνει ότι λόγω εσωτερικής αναδιοργάνωσης δεν προέβη στην εμπρόθεσμη δημοσίευση των οικονομικών καταστάσεων 30/06/2019, γεγονός το οποίο θα πράξει εντός της επόμενης εβδομάδας, μέχρι την Παρασκευή 08/11/2019.

RSS Feed: Corporate Announcements

Posted on: 01 November 2019 12:45

Author: CORAL A.E.

Subject: Συναλλαγές της ΤΡΑΠΕΖΑΣ OPTIMA BANK A.E. (ρυθμιζόμενη πληροφορία Ν.3556/2007)

Full article link: [http://dev-www1.helex.gr:8080/el/web/guest/companies-announcements-full-content/-/asset\\_publisher/bMe2sOcNyQuy/content/id/5265740](http://dev-www1.helex.gr:8080/el/web/guest/companies-announcements-full-content/-/asset_publisher/bMe2sOcNyQuy/content/id/5265740)

Η CORAL AE, σύμφωνα με τους Ν. 3556/2007 και 3606/2007, ανακοινώνει ότι η ΤΡΑΠΕΖΑ OPTIMA BANK A.E. την ενημέρωσε ότι στις 31/10/2019 προέβη σε αγορά 1 ομολογίας εκδόσεως CORAL AE συνολικής αξίας ΕΥΡΩ 1.028,50.

Η γνωστοποίηση εκ μέρους της ΤΡΑΠΕΖΑΣ OPTIMA BANK A.E. προς την Εταιρία και ακολούθως η ανακοίνωση της Εταιρίας προς τις αρχές της Κεφαλαιαγοράς, γίνεται επειδή ο κ. Πέτρος Τζαννετάκης είναι μη εκτελεστικό μέλος του Δ.Σ. της ΤΡΑΠΕΖΑΣ OPTIMA BANK A.E., ενώ κατέχει τη θέση του μη εκτελεστικού μέλους του Δ.Σ. της CORAL AE.

Ο κ. Πέτρος Τζαννετάκης είναι πρόσωπο υπόχρεο να γνωστοποιεί τις χρηματιστηριακές συναλλαγές του με αντικείμενο ομολογίες εκδόσεως CORAL AE (άρθρο 19 του Κανονισμού ΕΕ 596/2014).

Μαρούσι, 1 Νοεμβρίου 2019

Το Διοικητικό Συμβούλιο

RSS Feed: Corporate Announcements  
Posted on: 01 November 2019 13:11  
Author: ΝΤΟΠΛΕΡ Α.Β.Ε.Ε.  
Subject: ΑΝΑΚΟΙΝΩΣΗ ΓΙΑ ΤΙΣ ΑΠΟΦΑΣΕΙΣ ΓΕΝΙΚΗΣ ΣΥΝΕΛΕΥΣΗΣ

Full article link: [http://dev-www1.helex.gr:8080/el/web/guest/companies-announcements-full-content/-/asset\\_publisher/bMe2sOcNyQuy/content/id/5265780](http://dev-www1.helex.gr:8080/el/web/guest/companies-announcements-full-content/-/asset_publisher/bMe2sOcNyQuy/content/id/5265780)

Δείτε την σχετική ανακοίνωση.

[Αποφάσεις Γ.Σ.](#)

RSS Feed: Corporate Announcements  
Posted on: 01 November 2019 13:21  
Author: ΚΑΡΑΤΖΗ Α.Ε.  
Subject: ΑΝΑΚΟΙΝΩΣΗ ΓΙΑ ΑΠΟΤΕΛΕΣΜΑΤΑ ΦΟΡΟΛΟΓΙΚΟΥ ΕΛΕΓΧΟΥ

Full article link: [http://dev-www1.helex.gr:8080/el/web/guest/companies-announcements-full-content/-/asset\\_publisher/bMe2sOcNyQuy/content/id/5265794](http://dev-www1.helex.gr:8080/el/web/guest/companies-announcements-full-content/-/asset_publisher/bMe2sOcNyQuy/content/id/5265794)

Σε εφαρμογή των διατάξεων της παραγράφου 4.1.3.1 του Κανονισμού του Χρηματιστηρίου Αθηνών, ανακοινώνεται ότι ολοκληρώθηκε ο φορολογικός έλεγχος της χρήσης 2018 για τις εταιρίες ΚΑΡΑΤΖΗ ΑΕ και ΚΕΝ ΑΕ.

Ο έλεγχος των εταιριών διενεργήθηκε από Ορκωτούς Ελεγκτές Λογιστές, όπως προβλέπεται από τις διατάξεις του άρθρου 65Α παρ. 1 Ν.4174/2013 και εκδόθηκαν φορολογικά πιστοποιητικά χωρίς επιφύλαξη.

Ηράκλειο, 01/11/2019

RSS Feed: Corporate Announcements  
Posted on: 01 November 2019 14:50  
Author: PROFILE A.E.B.E.  
Subject: ΓΝΩΣΤΟΠΟΙΗΣΗ ΑΓΟΡΑΣ ΙΔΙΩΝ ΜΕΤΟΧΩΝ

Full article link: [http://dev-www1.helex.gr:8080/el/web/guest/companies-announcements-full-content/-/asset\\_publisher/bMe2sOcNyQuy/content/id/5265805](http://dev-www1.helex.gr:8080/el/web/guest/companies-announcements-full-content/-/asset_publisher/bMe2sOcNyQuy/content/id/5265805)

Η Διοίκηση της Ανώνυμης Εταιρείας με την επωνυμία «PROFILE ΑΝΩΝΥΜΟΣ ΕΜΠΟΡΙΚΗ ΚΑΙ ΒΙΟΜΗΧΑΝΙΚΗ ΕΤΑΙΡΕΙΑ ΠΛΗΡΟΦΟΡΙΚΗΣ» και το διακριτικό τίτλο «PROFILE SYSTEMS & SOFTWARE A.E.» (εφεξής «Εταιρεία»), κατ' εφαρμογή της κείμενης νομοθεσίας και ειδικότερα του άρθρου 49 του ν. 4548/2018, του Κανονισμού (ΕΕ) 596/2014 του Ευρωπαϊκού Κοινοβουλίου και του Συμβουλίου της 16<sup>ης</sup> Απριλίου 2014 και του κατ' εξουσιοδότηση Κανονισμού (ΕΕ) 1052/2016 της Ευρωπαϊκής Επιτροπής και στο πλαίσιο της ορθής, έγκυρης και έγκαιρης ενημέρωσης του επενδυτικού κοινού, γνωστοποιεί ότι την 31<sup>ης</sup> Οκτωβρίου 2019 η Εταιρεία πρόβη στην αγορά 4.500 ιδίων μετοχών με μέση τιμή κτήσης 3,5850 Ευρώ ανά μετοχή και συνολική αξία συναλλαγής 16.132,50 Ευρώ, σε εκτέλεση της από 11.05.2018 απόφασης της Τακτικής Γενικής Συνέλευσης των μετόχων της Εταιρείας και της από 14.05.2018 σχετικής αποφάσεως του Διοικητικού Συμβουλίου αυτής, σε συνδυασμό με την από 03.10.2019 απόφαση του Διοικητικού Συμβουλίου, δυνάμει της οποίας αποφασίσθηκε η επανέναρξη εφαρμογής του προγράμματος αγοράς ιδίων μετοχών, το οποίο είχε ανασταλεί με την από 09.09.2019 απόφαση του Διοικητικού Συμβουλίου της Εταιρείας.



RSS Feed: Corporate Announcements

Posted on: 01 November 2019 15:04

Author: ΕΚΤΕΡ Α.Ε.

Subject: ΑΝΑΚΟΙΝΩΣΗ ΡΥΘΜΙΖΟΜΕΝΗΣ ΠΛΗΡΟΦΟΡΙΑΣ ΤΟΥ Ν. 3556/2007:  
Γνωστοποίηση συναλλαγών

Full article link: [http://dev-www1.helex.gr:8080/el/web/guest/companies-announcements-full-content/-/asset\\_publisher/bMe2sOcNyQuy/content/id/5265815](http://dev-www1.helex.gr:8080/el/web/guest/companies-announcements-full-content/-/asset_publisher/bMe2sOcNyQuy/content/id/5265815)

Η ΕΚΤΕΡ Α.Ε. ανακοινώνει με βάση το Ν. 3556/2007 και την απόφαση 1/434/3.7.2007 της Επιτροπής Κεφαλαιαγοράς, ότι η εταιρεία ΝΙΚΙΑΣ Α.Ε. (συνδεδεμένο νομικό πρόσωπο με τους κ.κ. Αθανάσιο Σίψα και Κων/νο Στούμπο – αντιστοίχως Πρόεδρο Δ.Σ. και Αντιπρόεδρο Δ.Σ./ Διευθύνοντα Σύμβουλο της ΕΚΤΕΡ Α.Ε.) πραγματοποίησε στις 30 Οκτωβρίου 2019 αγορά 1.450 κοινών ονομαστικών μετοχών της εταιρείας ΕΚΤΕΡ Α.Ε., συνολικής αξίας Ευρώ 1.851,25.

RSS Feed: Corporate Announcements  
Posted on: 01 November 2019 15:19  
Author: ΕΥΡΩΣΥΜΒΟΥΛΟΙ Α.Ε.  
Subject: ΑΝΑΚΟΙΝΩΣΗ ΓΙΑ ΑΠΟΤΕΛΕΣΜΑΤΑ ΦΟΡΟΛΟΓΙΚΟΥ ΕΛΕΓΧΟΥ

Full article link: [http://dev-www1.helex.gr:8080/el/web/guest/companies-announcements-full-content/-/asset\\_publisher/bMe2sOcNyQuy/content/id/5265825](http://dev-www1.helex.gr:8080/el/web/guest/companies-announcements-full-content/-/asset_publisher/bMe2sOcNyQuy/content/id/5265825)

Η εταιρεία ΕΥΡΩΣΥΜΒΟΥΛΟΙ Α.Ε. σύμφωνα με τις διατάξεις της παραγράφου 4.1.3.1 του Κανονισμού του Χρηματιστηρίου Αθηνών γνωστοποιεί στο επενδυτικό κοινό ότι, μετά την ολοκλήρωση του ειδικού φορολογικού ελέγχου για τη διαχειριστική χρήση 2018 (φορολογικό έτος 2018) που διενεργήθηκε από τους νόμιμους ελεγκτές της Εταιρείας, σύμφωνα με τις διατάξεις του άρθρου 65Α του Ν. 4174/2013, όπως ισχύει σήμερα, εξεδόθη Έκθεση Φορολογικής Συμμόρφωσης, για την Εταιρεία και τις θυγατρικές της, με συμπέρασμα χωρίς επιφύλαξη.

RSS Feed: Corporate Announcements  
Posted on: 01 November 2019 15:30  
Author: ΧΑΙΔΕΜΕΝΟΣ Α.Ε.Β.Ε.  
Subject: ΑΝΑΚΟΙΝΩΣΗ ΓΙΑ ΑΠΟΤΕΛΕΣΜΑΤΑ ΦΟΡΟΛΟΓΙΚΟΥ ΕΛΕΓΧΟΥ

Full article link: [http://dev-www1.helex.gr:8080/el/web/guest/companies-announcements-full-content/-/asset\\_publisher/bMe2sOcNyQuy/content/id/5265847](http://dev-www1.helex.gr:8080/el/web/guest/companies-announcements-full-content/-/asset_publisher/bMe2sOcNyQuy/content/id/5265847)

Η εταιρεία «ΧΑΙΔΕΜΕΝΟΣ Α.Ε.Β.Ε.» σε εφαρμογή των διατάξεων της παραγράφου 4.1.3.1 του Κανονισμού του Χρηματιστηρίου Αθηνών και του άρθρου 17 παρ. 1 του Κανονισμού (ΕΕ) 596/2014 γνωστοποιεί στο επενδυτικό κοινό, ότι ολοκληρώθηκε ο ειδικός φορολογικός έλεγχος της εταιρείας από τον Ορκωτό Ελεγκτή Λογιστή για την χρήση 2018 σύμφωνα με το άρθρ. 65Α Ν.4174/2013 και εκδόθηκε Έκθεση Φορολογικής Συμμόρφωσης για την εταιρεία με συμπέρασμα χωρίς επιφύλαξη.

RSS Feed: Corporate Announcements

Posted on: 01 November 2019 15:42

Author: ΑΔΜΗΕ ΣΥΜΜΕΤΟΧΩΝ Α.Ε.

Subject: ΑΝΑΚΟΙΝΩΣΗ-ΟΡΙΣΜΟΣ ΥΠΕΥΘΥΝΟΥ ΕΞΥΠΗΡΕΤΗΣΗΣ ΜΕΤΟΧΩΝ ΚΑΙ ΕΤΑΙΡΙΚΩΝ ΑΝΑΚΟΙΝΩΣΕΩΝ

Full article link: [http://dev-www1.helex.gr:8080/el/web/guest/companies-announcements-full-content/-/asset\\_publisher/bMe2sOcNyQuy/content/id/5265909](http://dev-www1.helex.gr:8080/el/web/guest/companies-announcements-full-content/-/asset_publisher/bMe2sOcNyQuy/content/id/5265909)

ΑΝΑΚΟΙΝΩΣΗ

[ΑΝΑΚΟΙΝΩΣΗ-ΟΡΙΣΜΟΣ ΥΠΕΥΘΥΝΟΥ ΕΞΥΠΗΡΕΤΗΣΗΣ ΜΕΤΟΧΩΝ ΚΑΙ ΕΤΑΙΡΙΚΩΝ ΑΝΑΚΟΙΝΩΣΕΩΝ](http://dev-www1.helex.gr:8080/el/web/guest/companies-announcements-full-content/-/asset_publisher/bMe2sOcNyQuy/content/id/5265909)

RSS Feed: Corporate Announcements  
Posted on: 01 November 2019 15:47  
Author: ΣΦΑΚΙΑΝΑΚΗΣ Α.Ε.Β.Ε.  
Subject: Ανακοίνωση για φορολογικό πιστοποιητικό χρήσης 2018

Full article link: [http://dev-www1.helex.gr:8080/el/web/guest/companies-announcements-full-content/-/asset\\_publisher/bMe2sOcNyQuy/content/id/5265959](http://dev-www1.helex.gr:8080/el/web/guest/companies-announcements-full-content/-/asset_publisher/bMe2sOcNyQuy/content/id/5265959)

Η εταιρεία ΣΦΑΚΙΑΝΑΚΗΣ Α.Ε.Β.Ε. σύμφωνα με τις διατάξεις της παραγράφου 4.1.3.1 του Κανονισμού του Χρηματιστηρίου Αθηνών γνωστοποιεί στο επενδυτικό κοινό ότι σε συνέχεια του ειδικού φορολογικού ελέγχου για την χρήση 2018, που διενεργήθηκε από τους νόμιμους ελεγκτές της, σύμφωνα με τις διατάξεις του άρθρου 65α του Ν.4174/2013, για την Εταιρεία και τις θυγατρικές της εκδόθηκαν αντίστοιχα φορολογικά πιστοποιητικά με συμπέρασμα χωρίς επιφύλαξη.

**Ομολογιακά Δάνεια Επιχειρήσεων – Οργανωμένη Αγορά (Μετατρέψιμα)**

Πλήθος Εισηγμένων Ομολογίων	Ονομαστική αξία	Τιμή έκδοσης	Σημερινό επιτόκιο	Ημερ. λήξης	Διάρκεια (έτη)	Σημείωση	Τοκομερίδιο		Μον. Διαπρα.	Ομόλογα Επιχειρήσεων	Κατωτ Τιμή	Ανωτ Τιμή	Τιμή κλεισ.	Προηγ. Κλείσιμο-ημέρια	Όγκος	Αξία Συναλλαγών	Τελευταία εντολή			Μεγ έτους	
							Κοινό	Προτιμησιακό									Τιμή	Αγορ./ Πώλ.	Ημερομηνία		λαχ
171,268,704	0.30	0.30	1.00	11/10/2025	9	---	13	---	1	FORTHNET Α.Ε. (Μ.Ο.Δ.)	---	---	---	---	---	---	1.0000	A	23/10/2019	100.0000	100.0000

**Σημειώσεις Εταιρικών Ομολόγων**

Ο Όγκος Συναλλαγών υπολογίζεται ως (Τεμάχια) \* (Ονομαστική Τιμή). Η Αξία Συναλλαγών υπολογίζεται ως (Τεμάχια) \* (Ονομαστική Τιμή) \* (Τιμή %) + (Δεδουλευμένοι Τόκοι).

Οι τιμές συναλλαγών των ομολόγων υπολογίζονται ως ποσοστό επί τοις εκατό (%) της ονομαστικής τους τιμής.

Όλα τα ομόλογα έχουν Ονομαστική Αξία εκπεφρασμένη σε Ευρώ (εκτός εάν σημειώνεται διαφορετικά).

**Ομολογιακά Δάνεια Επιχειρήσεων – Οργανωμένη Αγορά (Μη Μετατρέψιμα)**

Πλήθος Εισηγμένων Ομολογιών	Ονομαστική αξία	Τιμή έκδοσης	Σημερινό επιτόκιο	Ημερ. λήξης	Διάρκεια (έτη)	Σημείωση	Τοκομερίδιο		Μον. Διασπ.	Ομόλογα Επιχειρήσεων	Δεδ. Τόκος Αποδ./Λήξη		Κατωτ Τιμή	Ανωτ Τιμή	Τιμή κλεισ.	Προηγ. Κλείσιμο-ημ/νία	Όγκος	Αξία Συναλλαγών	Τελευταία εντολή			Μεγ έτους		
							Κοινό	Προτιμησιακό			Τιμή	Αγορ./ Πώλ.							Ημερομηνία	λαχ έτους				
25,000	1,000.00	1,000.00	4.95	26/06/2023	5	---	3	---	1	B&F A.B.E.E. ΕΝΔΥΜΑΤΩΝ (Μη μετατρέψιμο)	18.1500	6.6050	---	---	---	93.7450	31/10/2019	---	---	91.5101	A	31/11/2019	90.1276	98.5000
90,000	1,000.00	1,000.00	3.00	11/05/2023	5	---	3	---	1	CORAL A.E. (Μη μετατρέψιμο)	14.6667	2.2350	102.2000	102.2000	102.2000	103.1530	31/10/2019	1,000	1,036.67	103.2000	A	31/11/2019	100.2726	104.9499
120,000	1,000.00	1,000.00	3.95	04/04/2025	7	---	4	---	1	ΓΕΚ ΤΕΡΝΑ Α.Ε. (Μη μετατρέψιμο)	3.5111	2.4540	106.5000	107.0000	106.5000	106.3000	31/10/2019	94,000	100,450.04	106.5000	A	31/11/2019	99.0000	107.0000
175,000	1,000.00	1,000.00	3.40	26/07/2024	5	---	1	---	1	ΑΤΤΙCΑ Α.Ε. ΣΥΜΜΕΤΟΧΩΝ (Μη μετατρέψιμο)	9.6333	2.7840	102.2500	102.9500	102.5000	102.8480	31/10/2019	146,000	151,056.43	102.3200	A	31/11/2019	101.3167	103.4000
300,000	1,000.00	1,000.00	3.10	27/06/2022	5	---	5	---	1	ΜΥΤΙΛΗΝΑΙΟΣ Α.Ε. ΟΜ. ΕΠΙΧΕΙΡΗΣΕΩΝ (Μη Μετατρέψιμο)	11.2806	2.2830	101.5000	101.7400	101.6443	101.5000	31/10/2019	343,000	352,509.13	101.5200	A	31/11/2019	100.5818	103.4000
50,000	1,000.00	1,000.00	4.35	20/06/2022	5	---	5	---	1	ΣΥΣΤΗΜΑΤΑ SUNLIGHT Α.Β.Ε.Ε. (Μη Μετατρέψιμο)	16.6750	3.0230	102.5000	102.5000	102.5000	101.4740	31/10/2019	15,000	15,625.13	101.2500	A	31/11/2019	99.4118	104.5000
200,000	1,000.00	1,000.00	3.50	21/03/2022	5	---	6	---	1	Ο.Π.Α.Π. Α.Ε. (Μη Μετατρέψιμο)	4.1806	2.6850	101.0000	101.2900	101.2841	101.0170	31/10/2019	111,000	112,845.34	101.0100	A	31/11/2019	101.0016	103.5200
40,000,000	1.00	1.00	5.00	04/10/2021	5	---	13	---	1	HOUSEMARKET Α.Ε. (Μη Μετατρέψιμο)	0.0044	2.0270	---	---	---	104.9900	25/10/2019	---	---	104.6500	A	31/11/2019	101.9500	106.1000
150,000	1,000.00	1,000.00	2.60	22/10/2026	7	---	1	---	1	ΤΕΡΝΑ ΕΝΕΡΓΕΙΑΚΗ Μ.Α.Ε.Χ. (Μη μετατρέψιμο)	1.0111	2.1690	102.2000	102.6800	102.6328	102.6840	31/10/2019	303,000	311,283.67	102.2200	A	31/11/2019	101.0000	102.6900
200,000	1,000.00	1,000.00	3.60	12/03/2026	7	---	2	---	1	ΑΕΡΟΠΟΡΙΑ ΑΙΓΑΙΟΥ Α.Ε. (Μη μετατρέψιμο)	5.4000	2.3450	106.3000	107.8000	106.7242	106.5000	31/10/2019	124,000	133,007.60	106.7000	A	31/11/2019	100.3628	107.9000

**Σημειώσεις Εταιρικών Ομολόγων**

Ο Όγκος Συναλλαγών υπολογίζεται ως (Τεμάχια) \* (Ονομαστική Τιμή). Η Αξία Συναλλαγών υπολογίζεται ως (Τεμάχια) \* (Ονομαστική Τιμή) \* (Τιμή %) + (Δεδουλευμένοι Τόκοι).

Οι τιμές συναλλαγών των ομολόγων υπολογίζονται ως ποσοστό επί τοις εκατό (%) της ονομαστικής τους τιμής.

Όλα τα ομόλογα έχουν Ονομαστική Αξία εκπεφρασμένη σε Ευρώ (εκτός εάν σημειώνεται διαφορετικά).

**Ομόλογα Ελληνικού Δημοσίου**

Πλήθος Εισηγμ. Ομολογιών	Όνομ. αξία	Σημερινό επιτόκιο	Υπολογισμός Δεδοουλευμένων	Ημερ/νία Λήξης [1]	Διάρκεια (έτη)	Σημείωση	Ημερομηνία Πληρ.	Αξία τρέχοντος	Μον. Διασπ.	Ομόλογα Ελληνικού Δημοσίου	Κατωτ Τιμή	Ανωτ Τιμή	Τιμή κλεισ.	Προηγ. Κλείσιμο-ημ/νία	Όγκος	Αξία Συναλλαγών	Τελευταία εντολή Αγορ./ Πώλ. Ημερομηνία
3,000,000	1,000.00	4.38	Πργμ/Πργμ	01/08/2022	5	---	01/08	4.38	1	ΟΕΔ-ΣΤΘ-010822-05Χ-4,375-1,000	---	---	---	---	---	---	1.0000 A 28/11/2018
2,500,000	1,000.00	3.45	Πργμ/Πργμ	02/04/2024	5	---	02/04	3.45	1	ΟΕΔ-ΣΤΘ-020424-05Χ-3,450-1,000	---	---	---	---	---	---	---
4,355,990,324	1.00	3.50	Πργμ/Πργμ	30/01/2023	5	---	01/02 - 31/01	3.50	1	ΟΕΔ-ΣΤΘ-300123-05Χ-3,500-1,00	---	---	---	94.5720 13/07/2018	---	---	1.0000 A 28/11/2018
5,962,747,327	1.00	3.75	Πργμ/Πργμ	30/01/2028	10	---	/02 - 01/02 - 31/	3.75	1	ΟΕΔ-ΣΤΘ-300128-10Χ-3,750-1,00	---	---	---	85.4610 13/07/2018	---	---	1.0000 A 28/11/2018
6,091,218,404	1.00	3.90	Πργμ/Πργμ	30/01/2033	15	---	/02 - 01/02 - 31/	3.90	1	ΟΕΔ-ΣΤΘ-300133-15Χ-3,900-1,00	---	---	---	78.6730 13/07/2018	---	---	1.0000 A 28/11/2018
4,805,399,486	1.00	4.00	Πργμ/Πργμ	30/01/2037	19	---	/02 - 01/02 - 31/	4.00	1	ΟΕΔ-ΣΤΘ-300137-19Χ-4,000-1,00	---	---	---	77.0370 13/07/2018	---	---	1.0000 A 28/11/2018
4,603,713,186	1.00	4.20	Πργμ/Πργμ	30/01/2042	24	---	/02 - 01/02 - 31/	4.20	1	ΟΕΔ-ΣΤΘ-300142-24Χ-4,200-1,00	---	---	---	77.7640 13/07/2018	---	---	1.0000 A 28/11/2018
550,418,123	1.00	3.00	Πργμ/Πργμ	24/02/2023	11	---	24/02	3.00	1	ΟΕΔ-ΣΤΘ-240223-11Χ-2,000-1,00	---	---	---	10.0000 22/06/2015	---	10.0000	A 11/07/2019
445,007,576	1.00	3.00	Πργμ/Πργμ	24/02/2024	12	---	24/02	3.00	1	ΟΕΔ-ΣΤΘ-240224-12Χ-2,000-1,00	---	---	---	10.0000 22/06/2015	---	---	---
423,674,226	1.00	3.00	Πργμ/Πργμ	24/02/2025	13	---	24/02	3.00	1	ΟΕΔ-ΣΤΘ-240225-13Χ-2,000-1,00	---	---	---	10.0000 22/06/2015	---	---	---
212,292,153	1.00	3.00	Πργμ/Πργμ	24/02/2026	14	---	24/02	3.00	1	ΟΕΔ-ΣΤΘ-240226-14Χ-2,000-1,00	---	---	---	10.0000 22/06/2015	---	---	---
160,621,352	1.00	3.00	Πργμ/Πργμ	24/02/2027	15	---	24/02	3.00	1	ΟΕΔ-ΣΤΘ-240227-15Χ-2,000-1,00	---	---	---	10.0000 22/06/2015	---	---	---
183,244,055	1.00	3.00	Πργμ/Πργμ	24/02/2028	16	---	24/02	3.00	1	ΟΕΔ-ΣΤΘ-240228-16Χ-2,000-1,00	---	---	---	10.0000 22/06/2015	---	---	---
164,802,894	1.00	3.00	Πργμ/Πργμ	24/02/2029	17	---	24/02	3.00	1	ΟΕΔ-ΣΤΘ-240229-17Χ-2,000-1,00	---	---	---	10.0000 22/06/2015	---	---	---
165,460,943	1.00	3.00	Πργμ/Πργμ	24/02/2030	18	---	24/02	3.00	1	ΟΕΔ-ΣΤΘ-240230-18Χ-2,000-1,00	---	---	---	10.0000 22/06/2015	---	---	---
129,007,241	1.00	3.00	Πργμ/Πργμ	24/02/2031	19	---	24/02	3.00	1	ΟΕΔ-ΣΤΘ-240231-19Χ-2,000-1,00	---	---	---	10.0000 22/06/2015	---	---	---
126,192,683	1.00	3.00	Πργμ/Πργμ	24/02/2032	20	---	24/02	3.00	1	ΟΕΔ-ΣΤΘ-240232-20Χ-2,000-1,00	---	---	---	10.0000 22/06/2015	---	---	---
146,905,168	1.00	3.00	Πργμ/Πργμ	24/02/2033	21	---	24/02	3.00	1	ΟΕΔ-ΣΤΘ-240233-21Χ-2,000-1,00	---	---	---	10.0000 22/06/2015	---	---	---
154,475,606	1.00	3.00	Πργμ/Πργμ	24/02/2034	22	---	24/02	3.00	1	ΟΕΔ-ΣΤΘ-240234-22Χ-2,000-1,00	---	---	---	10.0000 22/06/2015	---	---	---
144,429,441	1.00	3.00	Πργμ/Πργμ	24/02/2035	23	---	24/02	3.00	1	ΟΕΔ-ΣΤΘ-240235-23Χ-2,000-1,00	---	---	---	10.0000 22/06/2015	---	---	---
166,211,676	1.00	3.00	Πργμ/Πργμ	24/02/2036	24	---	24/02	3.00	1	ΟΕΔ-ΣΤΘ-240236-24Χ-2,000-1,00	---	---	---	10.0000 22/06/2015	---	---	---
145,461,669	1.00	3.00	Πργμ/Πργμ	24/02/2037	25	---	24/02	3.00	1	ΟΕΔ-ΣΤΘ-240237-25Χ-2,000-1,00	---	---	---	10.0000 22/06/2015	---	---	---
146,941,087	1.00	3.00	Πργμ/Πργμ	24/02/2038	26	---	24/02	3.00	1	ΟΕΔ-ΣΤΘ-240238-26Χ-2,000-1,00	---	---	---	10.0000 22/06/2015	---	---	---
135,115,612	1.00	3.00	Πργμ/Πργμ	24/02/2039	27	---	24/02	3.00	1	ΟΕΔ-ΣΤΘ-240239-27Χ-2,000-1,00	---	---	---	10.0000 22/06/2015	---	---	---
141,909,637	1.00	3.00	Πργμ/Πργμ	24/02/2040	28	---	24/02	3.00	1	ΟΕΔ-ΣΤΘ-240240-28Χ-2,000-1,00	---	---	---	10.0000 22/06/2015	---	---	---
136,788,720	1.00	3.00	Πργμ/Πργμ	24/02/2041	29	---	24/02	3.00	1	ΟΕΔ-ΣΤΘ-240241-29Χ-2,000-1,00	---	---	---	10.0000 22/06/2015	---	---	---
163,643,410	1.00	3.00	Πργμ/Πργμ	24/02/2042	30	---	24/02	3.00	1	ΟΕΔ-ΣΤΘ-240242-30Χ-2,000-1,00	---	---	---	10.0000 22/06/2015	---	---	---
4,000,000	1,000.00	3.88	Πργμ/Πργμ	12/03/2029	10	---	12/03	3.88	1	ΟΕΔ-ΣΤΘ-120329-10Χ-3,875-1,0000	---	---	---	---	---	100.0000	A 15/10/2019
503,753	1,000.00	0.32	FLR Πργμ/360	16/09/2021	2	---	16/03 - 16/09	---	1	ΟΕΔ-ΚΥΜ-160921-02Χ-0,319-1,000	---	---	---	---	---	---	---
3,000,000	1,000.00	3.38	Πργμ/Πργμ	15/02/2025	7	---	15/02	3.38	1	ΟΕΔ-ΣΤΘ-150225-07Χ-3,375-1,000	---	---	---	---	---	---	---
250,250	1,000.00	2.90	Πργμ/Πργμ	20/03/2023	4	---	20/03	2.90	1	ΟΕΔ-ΣΤΘ-200323-04Χ-2,900-1,000	---	---	---	---	---	---	---
964,000	1,000.00	3.25	Πργμ/Πργμ	20/03/2025	6	---	20/03	3.25	1	ΟΕΔ-ΣΤΘ-200325-06Χ-3,250-1,000	---	---	---	---	---	---	---
2,100,000	1,000.00	3.55	Πργμ/Πργμ	20/03/2026	7	---	20/03	3.55	1	ΟΕΔ-ΣΤΘ-200326-07Χ-3,550-1,000	---	---	---	---	---	---	---
2,500,000	1,000.00	1.88	Πργμ/Πργμ	23/07/2026	7	---	23/07	1.88	1	ΟΕΔ-ΣΤΘ-230726-07Χ-1,875-1,000	---	---	---	---	---	---	---

**Σημειώσεις Ομολόγων Ελλ. Δημοσίου**

Ο Όγκος Συναλλαγών υπολογίζεται ως (Τεμάχια) \* (Ονομαστική Τιμή). Η Αξία Συναλλαγών υπολογίζεται ως (Τεμάχια) \* (Ονομαστική Τιμή) \* (Τιμή %) + (Δεδοουλευμένοι Τόκοι)

Η Αξία του τρέχοντος τοκομεριδίου για τις εκδόσεις Ονομαστικής Αξίας 0,01 ευρώ, αναφέρεται σε Ονομαστική Αξία 100 ευρώ.

FLR (= Floating Interest Rate) Ομόλογο Μεταβλητού Επιτοκίου.

[1] - Η Ημερομηνία Λήξης της τοκοφόρου περιόδου και η Ημερομηνία Πληρωμής του τοκομεριδίου.



**Ομόλογα Ελληνικού Δημοσίου**

Πλήθος Εισηγμ. Ομολογιών	Ονομ. αξία	Σημερινό επιτόκιο	Υπολογισμός Δεδουλευμένων	Ημερ/νία Λήξης [1]	Διάρκεια (έτη)	Σημείωση	Ημερομηνία Πληρ.	Αξία τρέχοντος	Μον. Διαπρ.	<b>Ομόλογα Ελληνικού Δημοσίου</b>	Κατωτ Τιμή	Ανωτ Τιμή	Τιμή κλειστ.	Προηγ. Κλείσιμο-ημ/νία	Όγκος	Αξία Συναλλαγών	Τελευταία εντολή Τιμή	Αγορ./ Πώλ. Ημερομηνία
--------------------------	------------	-------------------	---------------------------	--------------------	----------------	----------	------------------	----------------	-------------	-----------------------------------	------------	-----------	--------------	------------------------	-------	-----------------	-----------------------	------------------------

**Σημειώσεις Ομολόγων Ελλ. Δημοσίου**

Ο Όγκος Συναλλαγών υπολογίζεται ως (Τεμάχια) \* (Ονομαστική Τιμή). Η Αξία Συναλλαγών υπολογίζεται ως (Τεμάχια) \* (Ονομαστική Τιμή) \* (Τιμή %) + (Δεδουλευμένοι Τόκοι)

Η Αξία του τρέχοντος τοκομεριδίου για τις εκδόσεις Ονομαστικής Αξίας 0,01 ευρώ, αναφέρεται σε Ονομαστική Αξία 100 ευρώ.

FLR (= Floating Interest Rate) Ομόλογο Μεταβλητού Επιτοκίου.

[1] - Η Ημερομηνία Λήξης της τοκοφόρου περιόδου και η Ημερομηνία Πληρωμής του τοκομεριδίου.

**Έντοκα Γραμμάτια & Zero Coupon Ομόλογα Ελληνικού Δημοσίου**

Ημερ/νία	Διάρκειας 13 εβδομάδων									Διάρκειας 26 εβδομάδων									Διάρκειας 52 εβδομάδων								
	Ημερ/νία Λήξης	Αρχικό Επιτόκιο	Πλήθος Εισηγμένων	Όνομ/κή αξία	Τιμή έκδοσης	Τελευταία Τιμή	Συναλλαγή Ημερομηνία	Όγκος Συναλλαγών	Σημ.	Ημερ/νία Λήξης	Αρχικό Επιτόκιο	Πλήθος Εισηγμένων	Όνομ/κή αξία	Τιμή έκδοσης	Τελευταία Τιμή	Συναλλαγή Ημερομηνία	Όγκος Συναλλαγών	Σημ.	Ημερ/νία Λήξης	Αρχικό Επιτόκιο	Πλήθος Εισηγμένων	Όνομ/κή αξία	Τιμή έκδοσης	Τελευταία Τιμή	Συναλλαγή Ημερομηνία	Όγκος Συναλλαγών	Σημ.
14/12/2018	---	---	---	---	---	---	---	---	---	---	---	---	---	---	---	---	---	---	13/12/2019	1.09	1,000,000	1,000.00	989.10	---	---	---	---
15/03/2019	---	---	---	---	---	---	---	---	---	---	---	---	---	---	---	---	---	---	13/03/2020	0.95	1,000,000	1,000.00	990.50	---	---	---	---
14/06/2019	---	---	---	---	---	---	---	---	---	---	---	---	---	---	---	---	---	---	12/06/2020	0.47	1,000,000	1,000.00	995.30	---	---	---	---
13/09/2019	---	---	---	---	---	---	---	---	---	---	---	---	---	---	---	---	---	---	11/09/2020	0.29	1,000,000	1,000.00	997.05	---	---	---	---

**Ημερήσιο Δελτίο Τιμών**

Έτος: 140 Αύξων Αριθμός Συνεδρίασης: 208

Ενότητα 5: Ομόλογα Ελληνικού Δημοσίου Διαπραγματεύσιμα με τη Μέθοδο Εκφώνησης - Αντιφώνησης

Παρασκευή, 1 Νοεμβρίου, 2019

Ομόλογα σε Κυκλοφορία	Νόμισμα / Ελάχιστη διαπραγ.	Ημερομηνία Πληρ.	Αξία τρέχοντος τοκομεριδίου	Σημείωση	Τοκομερίδιο	Μονάδα διαπραγ/σης	Ημερ/νία Έκδοσης	Διάρκεια (έτη)	Σημερινό επιτόκιο	Υ.Δ.Τ σε	Ομόλογα	Τελευταία τιμή προηγ.	Τελευτ. Τιμή	Εκφ. τοις μετρητοίς (€)	Συναλλαγές σε τμχ	Ελάχιστο ζωής	Μέγιστο ζωής		
0	GBP / 10	01/12	0.25	---	62	1	01/12/1928	100	2.5	360	Ε.Κ.Τ.Ε.	---	---	---	---	---	---		
103,746	GBP / 10	01/12	0.25	---	60	1	01/12/1930	98	2.5	360	Ε.Κ.Τ.Ε. σειρά	2.27	05/02/1996	2.27	Π	05/02/1996	---	2.27	2.27

**Νομικών Προσώπων και Εταιρειών σε Συνάλλαγμα και Ευρο**

**Σημειώσεις Ομολόγων Ελλ. Δημοσίου**

Υ.Δ.Τ: Υπολογισμός Δεδουλευμένων Τόκων.

FLR (= Floating Interest Rate) Ομόλογο Μεταβλητού Επιτοκίου.

Η ελάχιστη διαπραγματεύσιμη Ονομαστική Αξία για όλους τους Άυλους Τίτλους του Δημοσίου είναι τα 100 Ευρώ.

(μφρ-0)

**Πίνακας Μελών Χρηματιστηρίου Αθηνών και Μελών ΕΤ.ΕΚ.**

Επωνυμία	Διεύθυνση	Τηλέφωνο	Φαξ	Αγορά Μετοχών			Αγορά Παραγώγων		Μέλη ΕΤ.ΕΚ.	
				Μέλος Αγοράς	Μέλος εξ Αποστάσεως	Ειδικός Διαπρήτης	Διαπρήτης	Ειδικός Διαπρήτης	Γενικό Εκκαθιστικό	Άμεσο Εκκαθιστικό
<b>ALPHA ΤΡΑΠΕΖΑ Α.Ε.</b>									a	
ΣΤΑΔΙΟΥ 40, ΑΘΗΝΑ										
ΛΕΩΦ. ΑΘΗΝΩΝ 103, ΑΘΗΝΑ										
ARGUS STOCKBROKERS LTD				a	a		a			
ΛΕΩΦΟΡΟΣ ΔΗΜΟΣΘΕΝΗ ΣΕΒΕΡΗ 25 , ΛΕΥΚΩΣΙΑ ΚΥΠΡΟΥ										
ATLANTIC SECURITIES LTD				a	a					
ΠΡΟΔΡΟΜΟΥ 37, ΛΕΥΚΩΣΙΑ ΚΥΠΡΟΥ										
+357 22445400 00357 22661914										
<b>ΑΧΟΝ ΧΡΗΜΑΤΙΣΤΗΡΙΑΚΗ Α.Ε.Π.Ε.Υ.</b>				a			a			
ΣΤΑΔΙΟΥ 48, ΑΘΗΝΑ										
+30 2103363800 210-3243903										
<b>ΒΕΤΑ ΧΡΗΜΑΤΙΣΤΗΡΙΑΚΗ Α.Ε.Π.Ε.Υ.</b>				a		a	a			a
Λ.ΑΛΕΞΑΝΔΡΑΣ & ΒΡΑΪΛΑ 29 , ΑΘΗΝΑ										
+30 2106478900 210-6410139										
<b>BNP PARIBAS SECURITIES SERVICES</b>									a	
ΛΑΜΨΑΚΟΥ 2, ΑΘΗΝΑ										
+30 2107468500 210-7468579-581										
<b>CAPITAL ΑΧΕΠΕΥ</b>				a			a			
ΜΗΤΡΟΠΟΛΕΩΣ 58, ΑΘΗΝΑ										
+30 2103369700 +30 210 3369820										
<b>CFS ΧΡΗΜΑΤΙΣΤΗΡΙΑΚΗ Α.Ε.Π.Ε.Υ.</b>				a						
ΠΑΠΑΡΡΗΓΟΠΟΥΛΟΥ 3, ΑΘΗΝΑ										
+30 2103360800 +30 210-3360980										
<b>CITIGROUP GLOBAL MARKETS EUROPE AG</b>				a	a					
REUTERWEG 16, ΦΡΑΚΝΦΟΥΡΤΗ										
<b>CITIGROUP GLOBAL MARKETS LIMITED</b>				a	a					
CITIGROUP CENTER , CANADA SQ., CANARY WHARF 1, LONDON										
+44 02079864000										
<b>CREDIT SUISSE SECURITIES (EUROPE) LIMITED</b>				a	a					
CABOT SQUARE 1 , LONDON										
+44 2078888888										
<b>DEUTSCHE BANK AG</b>					a					
GREAT WINCHESTER STREET 1 , LONDON										
+44 20 754 54209 00441133361437										
<b>EUROBANK EQUITIES Α.Ε.Π.Ε.Υ.</b>				a		a	a	a		a
ΦΙΛΕΛΛΗΝΩΝ 10 & ΞΕΝΟΦΩΝΤΟΣ 13 , ΑΘΗΝΑ										
+30 2103720000 210-3720001										
<b>EUROCORP Α.Ε.Π.Ε.Υ.</b>				a			a			a
ΠΛ.ΦΙΛΙΚΗΣ ΕΤΑΙΡΕΙΑΣ 14, ΑΘΗΝΑ										
+30 2107263500 2107263666										
<b>EUROTRUST ΧΡΗΜΑΤΙΣΤΗΡΙΑΚΗ Α.Ε.Π.Ε.Υ.</b>				a						
ΣΕΒΑΣΤΟΥΠΟΛΕΩΣ 113, ΑΘΗΝΑ										
+30 2103363100 +30 210-3238334										
<b>EUROXX ΧΡΗΜΑΤΙΣΤΗΡΙΑΚΗ Α.Ε.Π.Ε.Υ.</b>				a		a	a	a		a
ΠΑΛΑΙΟΛΟΓΟΥ 7, ΧΑΛΑΝΔΡΙ										
+30 2106879400 210-6879401										
ΠΑΛΑΙΟΛΟΓΟΥ 7, ΧΑΛΑΝΔΡΙ										
(210)-6879400 (210)-6879401										
<b>GLOBAL CAPITAL SECURITIES &amp; FINANCIAL SERVICES LTD</b>				a	a					
ΛΕΩΦ. ΑΡΧΙΕΠΙΣΚΟΠΟΥ ΜΑΚΑΡΙΟΥ Γ , ΚΤΙΡΙΟ ALPHA HOUSE 50, ΛΕΥΚΩΣΙΑ										
+357 22710710 357 22339332										
<b>HSBC FRANCE</b>									a	
Λ. ΜΕΣΟΓΕΙΩΝ 109-111, ΑΘΗΝΑ										
+30 2106960000 210-6929336										
<b>INDEX ΧΡΗΜΑΤΙΣΤΗΡΙΑΚΗ Α.Ε.Π.Ε.Υ.</b>				a						
ΔΡΑΓΑΤΣΑΝΙΟΥ 6, ΑΘΗΝΑ										
+30 2103213920 +30 210-3213216										
<b>LAIKI FINANCIAL SERVICES LTD</b>					a					
ΛΕΩΦ. ΒΥΡΩΝΟΣ 26, ΛΕΥΚΩΣΙΑ ΚΥΠΡΟΥ										
357 22367367 357 22718567										
<b>MEGA EQUITY SECURITIES &amp; FINANCIAL SERVICES PUBLIC LTD</b>				a	a		a			
ΛΕΩΦ. ΓΡΙΒΑ ΔΙΓΕΝΗ 42-44, ΛΕΥΚΩΣΙΑ ΚΥΠΡΟΥ										
+357 22711711 357 22711811										
<b>MERIT ΧΡΗΜΑΤΙΣΤΗΡΙΑΚΗ Α.Ε.Π.Ε.Υ.</b>				a		a	a			a
ΣΟΦΟΚΛΕΟΥΣ 5, ΑΘΗΝΑ										
+30 2141008800 210-3671830										
<b>MERRILL LYNCH INTERNATIONAL</b>				a	a					
KING EDWARD STREET 2 , LONDON										
+44 20276281000										
<b>NUNTIUS ΧΡΗΜΑΤΙΣΤΗΡΙΑΚΗ Α.Ε.Π.Ε.Υ.</b>				a						
ΔΡΑΓΑΤΣΑΝΙΟΥ 6, ΑΘΗΝΑ										
+30 2103350599 +30210-3254846										
<b>ONE PLUS CAPITAL LIMITED</b>				a	a					
75 PRODRΟΜΟΥ AVENUE, ONEWORLD PARKVIEW HOUSE, 3RD FLOOR, 3RD										
+357 22873760										
<b>PROCHOICE CHRIMATISTIRIAKI LTD</b>				a	a					
ΣΠΥΡΟΥ ΚΥΠΡΙΑΝΟΥ 57, ΛΕΥΚΩΣΙΑ ΚΥΠΡΟΥ										
+357-24-661192 +357-24-662464										
<b>SHARELINK SECURITIES &amp; FINANCIAL SERVICES LTD</b>				a	a		a			
ΘΕΟΤΟΚΗ ΜΕΓΑΡΟ ΕΛΛΗΝΑ 6 , ΛΕΥΚΩΣΙΑ ΚΥΠΡΟΥ										
+357 22554200 +357 22750852										
<b>SOCIETE GENERALE S.A.</b>				a	a		a			
17 COURS VALMY 92987 PUTEAUX - LA DEFENSE , ΠΑΡΙΣΙ										
+33 157290504 +33142138697										
<b>SOLIDUS SECURITIES Α.Ε.Π.Ε.Υ.</b>				a			a			a
ΛΟΥΙΖΗΣ ΡΙΑΝΚΟΥΡ 64, ΑΘΗΝΑ										
+30 2106900600 210-6985421										
<b>THE CYPRUS INVESTMENT &amp; SECURITIES CORPORATION LTD</b>				a	a					
ΛΕΩΦ. ΛΕΜΕΣΟΥ 154, ΛΕΥΚΩΣΙΑ ΚΥΠΡΟΥ										
+357 22121700 357 22338800										

**Πίνακας Μελών Χρηματιστηρίου Αθηνών και Μελών ΕΤ.ΕΚ.**

Επωνυμία	Τηλέφωνο	Φαξ	Αγορά Μετοχών			Αγορά Παραγώγων		Μέλη ΕΤ.ΕΚ.	
			Μέλος Αγοράς	Μέλος εξ Αποστάσεως	Ειδικός Διαπρήτης	Διαπρήτης	Ειδικός Διαπρήτης	Γενικό Εκκαθιστικό	Άμεσο Εκκαθιστικό
UBS LIMITED				a					
FINSBURY AVENUE 1 , LONDON	+44 2075687135								
<b>Α. ΣΑΡΡΗΣ ΧΡΗΜΑΤΙΣΤΗΡΙΑΚΗ Α.Ε.Π.Ε.Υ.</b>			a						
ΔΡΑΓΑΤΣΑΝΙΟΥ 6, ΑΘΗΝΑ	+30 2103367700	210-3312324							
<b>ΑΛΦΑ FINANCE ΔΕΠΕΥ</b>			a		a	a	a		a
ΜΕΡΛΙΝ 5, ΑΘΗΝΑ	+30 2103677400	210-33311193							
<b>Γ. Α. ΠΕΡΒΑΝΑΣ ΧΡΗΜΑΤΙΣΤΗΡΙΑΚΗ Α.Ε.Π.Ε.Υ.</b>			a						
ΣΟΦΟΚΛΕΟΥΣ 7-9, ΑΘΗΝΑ	+30 2103727200	210-3210-291							
<b>ΔΥΝΑΜΙΚΗ ΧΡΗΜΑΤΙΣΤΗΡΙΑΚΗ Α.Ε.Π.Ε.Υ</b>			a			a			a
ΛΕΩΦ.ΣΥΓΓΡΟΥ 223 & ΤΡΑΛΛΕΩΝ 2 , ΝΕΑ ΣΜΥΡΝΗ	+30 2103677700	210-3677777							
<b>ΕΘΝΙΚΗ ΤΡΑΠΕΖΑ ΤΗΣ ΕΛΛΑΔΟΣ Α.Ε.</b>			a		a	a		a	
ΑΚΑΔΗΜΙΑΣ 68, ΑΘΗΝΑ	(210)-3328817	(210)-3328678							
ΑΙΟΛΟΥ 86, ΑΘΗΝΑ	(210)-3341000	(210)-3228187							
<b>ΕΘΝΙΚΗ ΧΡΗΜΑΤΙΣΤΗΡΙΑΚΗ Α.Ε.Π.Ε.Υ.</b>			a		a	a	a		
ΛΕΩΦ. ΚΗΦΙΣΙΑΣ, ΚΤΗΡΙΟ Α 66, ΑΘΗΝΑ	+30 2107720000	+30 210-7720002							
<b>ΕΛΛΗΝΙΚΗ ΤΡΑΠΕΖΑ (ΕΠΕΝΔΥΣΕΙΣ) ΛΤΔ</b>				a					
ΛΕΩΦ.ΚΥΡΙΑΚΟΥ ΜΑΤΣΗ 31 - ΤΘ 24747 , ΛΕΥΚΩΣΙΑ ΚΥΠΡΟΥ	+357 22500100	357 22500110							
<b>ΕΛΛΗΝΟΑΜΕΡΙΚΑΝΙΚΗ ΧΡΗΜΑΤΙΣΤΗΡΙΑΚΗ Α.Ε.Π.Ε.Υ.</b>			a		a	a			a
ΑΝΔΡΕΑ ΠΑΠΑΝΔΡΕΟΥ 27, ΑΘΗΝΑ	+30 2103311100	+30 210-3215968							
<b>Ι. Χ. ΜΑΥΡΙΚΗΣ ΧΡΗΜΑΤΙΣΤΗΡΙΑΚΗ Α.Ε.Π.Ε.Υ.</b>			a						
ΣΟΦΟΚΛΕΟΥΣ 5, ΑΘΗΝΑ	+30 2103216730	210-3217767							
<b>ΚΑΠΠΑ ΧΡΗΜΑΤΙΣΤΗΡΙΑΚΗ Α.Ε.Π.Ε.Υ.</b>			a			a			
ΒΑΛΛΩΡΙΤΟΥ 15, ΑΘΗΝΑ	+30 2103678600	+30 210-3641002							
<b>ΚΑΡΑΜΑΝΩΦ ΧΡΗΜΑΤΙΣΤΗΡΙΑΚΗ Α.Ε.Π.Ε.Υ.</b>			a			a			
ΠΛ. ΑΓΙΩΝ ΘΕΟΔΩΡΩΝ 2, ΑΘΗΝΑ	+30 2103212947	+30 210-3217088							
<b>ΚΥΚΛΟΣ ΧΡΗΜΑΤΙΣΤΗΡΙΑΚΗ Α.Ε.Π.Ε.Υ.</b>			a			a			a
ΠΑΝΕΠΙΣΤΗΜΙΟΥ 39, ΑΘΗΝΑ	+30 2103364300	+30 210-3239122							
<b>ΛΕΩΝ ΔΕΠΟΛΑΣ ΧΡΗΜΑΤΙΣΤΗΡΙΑΚΗ Α.Ε.Π.Ε.Υ.</b>			a		a	a			
ΧΡ. ΛΑΔΑ 1, ΑΘΗΝΑ	+30 2103213276	+30 210-3211618							
<b>Ν. ΧΡΥΣΟΧΟΙΔΗΣ ΧΡΗΜΑΤΙΣΤΗΡΙΑΚΗ Α.Ε.Π.Ε.Υ.</b>			a			a			a
ΣΟΦΟΚΛΕΟΥΣ 7-9, ΑΘΗΝΑ	+30 2103213913	+30 210-3216115							
<b>ΠΑΝΤΕΛΑΚΗΣ ΧΡΗΜΑΤΙΣΤΗΡΙΑΚΗ Α.Ε.Π.Ε.Υ</b>			a		a	a	a		
ΕΘΝΙΚΗΣ ΑΝΤΙΣΤΑΣΕΩΣ Β 57, ΧΑΛΑΝΔΡΙ	+30 2106965000	210-6929550							
<b>ΠΕΙΡΑΙΩΣ Α.Ε.Π.Ε.Υ.</b>			a		a	a	a		a
ΣΤΑΔΙΟΥ 10, ΑΘΗΝΑ	+30 2103354100	210-3354170							
<b>ΠΗΓΑΣΟΣ ΧΡΗΜΑΤΙΣΤΗΡΙΑΚΗ Α.Ε.Π.Ε.Υ.</b>			a			a			
ΒΑΛΛΩΡΙΤΟΥ & ΑΜΕΡΙΚΗΣ 17, ΑΘΗΝΑ	+30 2103670700	+30 210-3670760							
<b>ΣΤ. ΕΜ. ΛΑΥΡΕΝΤΑΚΗΣ ΧΡΗΜΑΤΙΣΤΗΡΙΑΚΗ Α.Ε.Π.Ε.Υ.</b>			a			a			
ΣΟΦΟΚΛΕΟΥΣ 7-9, ΑΘΗΝΑ	+30 2103213336	+30 210-3246572							
<b>ΤΡΑΠΕΖΑ EUROBANK ERGASIAS A.E.</b>								a	
ΟΘΩΝΟΣ 8, ΑΘΗΝΑ	(210)-3337969	(210)-3245916							
	(210)-3337000	(210)-3233866							
ΟΘΩΝΟΣ 8, ΑΘΗΝΑ	+30 2103337000	210-3245916							
<b>ΤΡΑΠΕΖΑ ΟΡΤΙΜΑ BANK Α.Ε.</b>			a		a	a	a	a	
ΑΙΓΑΛΕΙΑΣ & ΠΑΡΑΔΕΙΣΟΥ 32 , ΜΑΡΟΥΣΙ	+30 2108173111	+30 210-6896325							
<b>ΤΡΑΠΕΖΑ ΠΕΙΡΑΙΩΣ Α.Ε.</b>			a			a		a	
ΑΜΕΡΙΚΗΣ 4, ΑΘΗΝΑ	(210)-3335000	(210)-3335079							
	(210)-3335918	(210)-3254207							
ΑΜΕΡΙΚΗΣ 4, ΑΘΗΝΑ	+30 2103335000	210-3335079							

**Πίνακας Μετοχών Υπό Ειδική Διαπραγμάτευση**

Χρεόγραφο	Κατηγορία Διαπραγμάτευσης
Ειδικός Διαπραγματευτής	Έναρξη Ειδικής Διαπραγμάτευσης
<b>A.S. COMPANY (ΚΟ)</b>	<b>Κύρια Αγορά</b>
EUROBANK EQUITIES Α.Ε.Π.Ε.Υ.	01/04/2019
<b>ALPHA BANK (ΚΟ)</b>	<b>Κύρια Αγορά</b>
EUROBANK EQUITIES Α.Ε.Π.Ε.Υ.	24/10/2012
MERIT ΧΡΗΜΑΤΙΣΤΗΡΙΑΚΗ Α.Ε.Π.Ε.Υ.	03/09/2013
ΑΛΦΑ FINANCE ΑΕΠΕΥ	29/02/2016
ΕΘΝΙΚΗ ΧΡΗΜΑΤΙΣΤΗΡΙΑΚΗ Α.Ε.Π.Ε.Υ.	15/01/2013
ΕΛΛΗΝΟΑΜΕΡΙΚΑΝΙΚΗ ΧΡΗΜΑΤΙΣΤΗΡΙΑΚΗ Α.Ε.Π.Ε.Υ.	06/02/2019
ΛΕΩΝ ΔΕΠΟΛΑΣ ΧΡΗΜΑΤΙΣΤΗΡΙΑΚΗ Α.Ε.Π.Ε.Υ.	04/01/2016
ΠΕΙΡΑΙΩΣ Α.Ε.Π.Ε.Υ.	28/05/2013
<b>ΑΤΤΙΚΑ ΣΥΜΜΕΤΟΧΩΝ (ΚΟ)</b>	<b>Κύρια Αγορά</b>
ΕΛΛΗΝΟΑΜΕΡΙΚΑΝΙΚΗ ΧΡΗΜΑΤΙΣΤΗΡΙΑΚΗ Α.Ε.Π.Ε.Υ.	28/12/2017
<b>ΑΤΤΙΚΑ BANK Α.Τ.Ε. (ΚΟ)</b>	<b>Κύρια Αγορά</b>
EUROXX ΧΡΗΜΑΤΙΣΤΗΡΙΑΚΗ Α.Ε.Π.Ε.Υ.	22/01/2016
ΠΕΙΡΑΙΩΣ Α.Ε.Π.Ε.Υ.	20/09/2017
<b>AUTOHELLAS (ΚΟ)</b>	<b>Κύρια Αγορά</b>
EUROXX ΧΡΗΜΑΤΙΣΤΗΡΙΑΚΗ Α.Ε.Π.Ε.Υ.	02/07/2018
ΑΛΦΑ FINANCE ΑΕΠΕΥ	01/07/2019
<b>BRIQ PROPERTIES (ΚΟ)</b>	<b>Κύρια Αγορά</b>
EUROBANK EQUITIES Α.Ε.Π.Ε.Υ.	09/01/2019
<b>BYTE COMPUTER (ΚΟ)</b>	<b>Κύρια Αγορά</b>
MERIT ΧΡΗΜΑΤΙΣΤΗΡΙΑΚΗ Α.Ε.Π.Ε.Υ.	04/08/2013
<b>CENERGY HOLDINGS (ΚΑ)</b>	<b>Κύρια Αγορά</b>
EUROBANK EQUITIES Α.Ε.Π.Ε.Υ.	02/01/2017
ΑΛΦΑ FINANCE ΑΕΠΕΥ	02/01/2017
<b>CNL CAPITAL (ΚΟ)</b>	<b>Κύρια Αγορά</b>
MERIT ΧΡΗΜΑΤΙΣΤΗΡΙΑΚΗ Α.Ε.Π.Ε.Υ.	01/10/2018
<b>COCA-COLA HBC AG (ΚΟ)</b>	<b>Κύρια Αγορά</b>
EUROBANK EQUITIES Α.Ε.Π.Ε.Υ.	23/10/2013
ΕΘΝΙΚΗ ΧΡΗΜΑΤΙΣΤΗΡΙΑΚΗ Α.Ε.Π.Ε.Υ.	29/04/2013
ΠΕΙΡΑΙΩΣ Α.Ε.Π.Ε.Υ.	04/05/2015
<b>FOURLIS ΣΥΜΜΕΤΟΧΩΝ (ΚΟ)</b>	<b>Κύρια Αγορά</b>
EUROBANK EQUITIES Α.Ε.Π.Ε.Υ.	01/12/2016
EUROXX ΧΡΗΜΑΤΙΣΤΗΡΙΑΚΗ Α.Ε.Π.Ε.Υ.	01/12/2016
ΠΕΙΡΑΙΩΣ Α.Ε.Π.Ε.Υ.	06/03/2017
<b>INTERCONTINENTAL (ΚΟ)</b>	<b>Κύρια Αγορά</b>
ΛΕΩΝ ΔΕΠΟΛΑΣ ΧΡΗΜΑΤΙΣΤΗΡΙΑΚΗ Α.Ε.Π.Ε.Υ.	03/06/2019
<b>INTRACOM HOLDINGS (ΚΟ)</b>	<b>Κύρια Αγορά</b>
ΛΕΩΝ ΔΕΠΟΛΑΣ ΧΡΗΜΑΤΙΣΤΗΡΙΑΚΗ Α.Ε.Π.Ε.Υ.	08/10/2018
<b>JUMBO (ΚΟ)</b>	<b>Κύρια Αγορά</b>
MERIT ΧΡΗΜΑΤΙΣΤΗΡΙΑΚΗ Α.Ε.Π.Ε.Υ.	06/11/2017
ΠΕΙΡΑΙΩΣ Α.Ε.Π.Ε.Υ.	06/03/2017
<b>LAMDA DEVELOPMENT(ΚΟ)</b>	<b>Κύρια Αγορά</b>
EUROBANK EQUITIES Α.Ε.Π.Ε.Υ.	08/12/2014
ΠΑΝΤΕΛΑΚΗΣ ΧΡΗΜΑΤΙΣΤΗΡΙΑΚΗ Α.Ε.Π.Ε.Υ.	06/11/2017
ΠΕΙΡΑΙΩΣ Α.Ε.Π.Ε.Υ.	29/06/2017
<b>MARFIN INVESTMENT GROUP (ΚΟ)</b>	<b>Κύρια Αγορά</b>
ΠΕΙΡΑΙΩΣ Α.Ε.Π.Ε.Υ.	02/02/2013
<b>MLS ΠΛΗΡΟΦΟΡΙΚΗ (ΚΟ)</b>	<b>Κύρια Αγορά</b>
ΠΕΙΡΑΙΩΣ Α.Ε.Π.Ε.Υ.	01/08/2019
<b>PROFILE (ΚΟ)</b>	<b>Κύρια Αγορά</b>
ΠΑΝΤΕΛΑΚΗΣ ΧΡΗΜΑΤΙΣΤΗΡΙΑΚΗ Α.Ε.Π.Ε.Υ.	01/07/2019
<b>QUALITY &amp; RELIABILITY (ΚΟ)</b>	<b>Κύρια Αγορά</b>
ΒΕΤΑ ΧΡΗΜΑΤΙΣΤΗΡΙΑΚΗ Α.Ε.Π.Ε.Υ.	20/08/2014
<b>QUEST ΣΥΜΜΕΤΟΧΩΝ (ΚΟ)</b>	<b>Κύρια Αγορά</b>
ΒΕΤΑ ΧΡΗΜΑΤΙΣΤΗΡΙΑΚΗ Α.Ε.Π.Ε.Υ.	26/03/2018
EUROBANK EQUITIES Α.Ε.Π.Ε.Υ.	28/01/2019
<b>VIOHALCO SA/ΝV (ΚΑ)</b>	<b>Κύρια Αγορά</b>
EUROBANK EQUITIES Α.Ε.Π.Ε.Υ.	01/01/2017
MERIT ΧΡΗΜΑΤΙΣΤΗΡΙΑΚΗ Α.Ε.Π.Ε.Υ.	17/03/2014
ΑΛΦΑ FINANCE ΑΕΠΕΥ	17/02/2014
<b>ΑΒΑΞ Α.Ε. (ΚΟ)</b>	<b>Κύρια Αγορά</b>
EUROBANK EQUITIES Α.Ε.Π.Ε.Υ.	14/12/2015
<b>ΑΔΜΗΕ ΣΥΜΜΕΤΟΧΩΝ Α.Ε. (ΚΟ)</b>	<b>Κύρια Αγορά</b>
ΠΕΙΡΑΙΩΣ Α.Ε.Π.Ε.Υ.	29/06/2017
<b>ΑΛΟΥΜΥΛ (ΚΟ)</b>	<b>Κύρια Αγορά</b>
ΒΕΤΑ ΧΡΗΜΑΤΙΣΤΗΡΙΑΚΗ Α.Ε.Π.Ε.Υ.	18/07/2013

**Πίνακας Μετοχών Υπό Ειδική Διαπραγμάτευση**

Χρέογραφο	Κατηγορία Διαπραγμάτευσης
Ειδικός Διαπραγματευτής	Έναρξη Ειδικής Διαπραγμάτευσης
<b>ΓΕΚ ΤΕΡΝΑ (ΚΟ)</b>	<b>Κύρια Αγορά</b>
ΕΛΛΗΝΟΑΜΕΡΙΚΑΝΙΚΗ ΧΡΗΜΑΤΙΣΤΗΡΙΑΚΗ Α.Ε.Π.Ε.Υ.	07/09/2015
ΠΕΙΡΑΙΩΣ Α.Ε.Π.Ε.Υ.	29/08/2019
<b>ΔΕΗ (ΚΟ)</b>	<b>Κύρια Αγορά</b>
EUROBANK EQUITIES Α.Ε.Π.Ε.Υ.	23/10/2012
MERIT ΧΡΗΜΑΤΙΣΤΗΡΙΑΚΗ Α.Ε.Π.Ε.Υ.	06/11/2017
ΑΛΦΑ FINANCE ΑΕΠΕΥ	23/07/2018
ΑΛΦΑ FINANCE ΑΕΠΕΥ	08/01/2013
ΕΘΝΙΚΗ ΧΡΗΜΑΤΙΣΤΗΡΙΑΚΗ Α.Ε.Π.Ε.Υ.	26/03/2013
ΠΕΙΡΑΙΩΣ Α.Ε.Π.Ε.Υ.	28/09/2013
<b>ΕΘΝΙΚΗ ΤΡΑΠΕΖΑ (ΚΟ)</b>	<b>Κύρια Αγορά</b>
EUROBANK EQUITIES Α.Ε.Π.Ε.Υ.	24/10/2012
MERIT ΧΡΗΜΑΤΙΣΤΗΡΙΑΚΗ Α.Ε.Π.Ε.Υ.	03/09/2013
ΑΛΦΑ FINANCE ΑΕΠΕΥ	08/01/2013
ΕΘΝΙΚΗ ΧΡΗΜΑΤΙΣΤΗΡΙΑΚΗ Α.Ε.Π.Ε.Υ.	28/02/2013
ΕΛΛΗΝΟΑΜΕΡΙΚΑΝΙΚΗ ΧΡΗΜΑΤΙΣΤΗΡΙΑΚΗ Α.Ε.Π.Ε.Υ.	25/07/2014
ΛΕΩΝ ΔΕΠΟΛΑΣ ΧΡΗΜΑΤΙΣΤΗΡΙΑΚΗ Α.Ε.Π.Ε.Υ.	20/04/2015
ΠΕΙΡΑΙΩΣ Α.Ε.Π.Ε.Υ.	08/09/2013
<b>ΕΚΤΕΡ (ΚΟ)</b>	<b>Κύρια Αγορά</b>
EUROBANK EQUITIES Α.Ε.Π.Ε.Υ.	16/10/2017
ΛΕΩΝ ΔΕΠΟΛΑΣ ΧΡΗΜΑΤΙΣΤΗΡΙΑΚΗ Α.Ε.Π.Ε.Υ.	21/05/2018
<b>ΕΛΑΣΤΡΟΝ (ΚΟ)</b>	<b>Κύρια Αγορά</b>
ΛΕΩΝ ΔΕΠΟΛΑΣ ΧΡΗΜΑΤΙΣΤΗΡΙΑΚΗ Α.Ε.Π.Ε.Υ.	20/02/2017
<b>ΕΛΒΑΛΧΑΛΚΟΡ (ΚΑ)</b>	<b>Κύρια Αγορά</b>
EUROBANK EQUITIES Α.Ε.Π.Ε.Υ.	07/05/2018
ΑΛΦΑ FINANCE ΑΕΠΕΥ	07/05/2018
<b>ΕΛΛΑΚΤΩΡ (ΚΟ)</b>	<b>Κύρια Αγορά</b>
EUROXX ΧΡΗΜΑΤΙΣΤΗΡΙΑΚΗ Α.Ε.Π.Ε.Υ.	24/09/2018
ΑΛΦΑ FINANCE ΑΕΠΕΥ	14/03/2019
ΕΘΝΙΚΗ ΧΡΗΜΑΤΙΣΤΗΡΙΑΚΗ Α.Ε.Π.Ε.Υ.	25/06/2013
ΕΛΛΗΝΟΑΜΕΡΙΚΑΝΙΚΗ ΧΡΗΜΑΤΙΣΤΗΡΙΑΚΗ Α.Ε.Π.Ε.Υ.	14/01/2019
ΠΕΙΡΑΙΩΣ Α.Ε.Π.Ε.Υ.	22/10/2018
<b>ΕΛΛΗΝ. ΧΡΗΜΑΤΙΣΤΗΡΙΑ-Χ.Α. (ΚΟ)</b>	<b>Κύρια Αγορά</b>
ΕΘΝΙΚΗ ΧΡΗΜΑΤΙΣΤΗΡΙΑΚΗ Α.Ε.Π.Ε.Υ.	25/06/2013
ΠΕΙΡΑΙΩΣ Α.Ε.Π.Ε.Υ.	04/05/2015
<b>ΕΛΛΗΝΙΚΑ ΠΕΤΡΕΛΑΙΑ (ΚΟ)</b>	<b>Κύρια Αγορά</b>
ΕΛΛΗΝΟΑΜΕΡΙΚΑΝΙΚΗ ΧΡΗΜΑΤΙΣΤΗΡΙΑΚΗ Α.Ε.Π.Ε.Υ.	14/09/2015
ΠΕΙΡΑΙΩΣ Α.Ε.Π.Ε.Υ.	20/03/2017
<b>ΕΛΤΟΝ (ΚΟ)</b>	<b>Κύρια Αγορά</b>
ΒΕΤΑ ΧΡΗΜΑΤΙΣΤΗΡΙΑΚΗ Α.Ε.Π.Ε.Υ.	03/09/2013
ΛΕΩΝ ΔΕΠΟΛΑΣ ΧΡΗΜΑΤΙΣΤΗΡΙΑΚΗ Α.Ε.Π.Ε.Υ.	01/04/2019
<b>ΕΥΔΑΠ (ΚΟ)</b>	<b>Κύρια Αγορά</b>
EUROBANK EQUITIES Α.Ε.Π.Ε.Υ.	10/06/2019
<b>ΕΥΡΩΠΑΪΚΗ ΠΙΣΤΗ (ΚΟ)</b>	<b>Κύρια Αγορά</b>
EUROBANK EQUITIES Α.Ε.Π.Ε.Υ.	08/07/2019
ΠΑΝΤΕΛΑΚΗΣ ΧΡΗΜΑΤΙΣΤΗΡΙΑΚΗ Α.Ε.Π.Ε.Υ.	15/07/2019
<b>ΙΚΤΙΝΟΣ ΕΛΛΑΣ (ΚΟ)</b>	<b>Κύρια Αγορά</b>
EUROBANK EQUITIES Α.Ε.Π.Ε.Υ.	25/02/2019
ΑΛΦΑ FINANCE ΑΕΠΕΥ	01/04/2019
ΕΘΝΙΚΗ ΧΡΗΜΑΤΙΣΤΗΡΙΑΚΗ Α.Ε.Π.Ε.Υ.	24/07/2019
<b>ΙΝΤΡΑΛΟΤ (ΚΟ)</b>	<b>Κύρια Αγορά</b>
EUROBANK EQUITIES Α.Ε.Π.Ε.Υ.	18/12/2017
EUROXX ΧΡΗΜΑΤΙΣΤΗΡΙΑΚΗ Α.Ε.Π.Ε.Υ.	12/06/2017
ΕΛΛΗΝΟΑΜΕΡΙΚΑΝΙΚΗ ΧΡΗΜΑΤΙΣΤΗΡΙΑΚΗ Α.Ε.Π.Ε.Υ.	30/05/2018
ΠΑΝΤΕΛΑΚΗΣ ΧΡΗΜΑΤΙΣΤΗΡΙΑΚΗ Α.Ε.Π.Ε.Υ.	07/05/2018
ΠΕΙΡΑΙΩΣ Α.Ε.Π.Ε.Υ.	28/09/2013
<b>ΚΑΡΑΜΟΛΕΓΚΟΣ (ΚΟ)</b>	<b>Κύρια Αγορά</b>
EUROXX ΧΡΗΜΑΤΙΣΤΗΡΙΑΚΗ Α.Ε.Π.Ε.Υ.	04/10/2019
<b>ΚΛΟΥΚΙΝΑΣ - ΛΑΠΠΑΣ (ΚΟ)</b>	<b>Κύρια Αγορά</b>
ΒΕΤΑ ΧΡΗΜΑΤΙΣΤΗΡΙΑΚΗ Α.Ε.Π.Ε.Υ.	22/09/2014
<b>ΚΡΙ - ΚΡΙ (ΚΟ)</b>	<b>Κύρια Αγορά</b>
EUROBANK EQUITIES Α.Ε.Π.Ε.Υ.	07/05/2018
ΛΕΩΝ ΔΕΠΟΛΑΣ ΧΡΗΜΑΤΙΣΤΗΡΙΑΚΗ Α.Ε.Π.Ε.Υ.	16/01/2017
<b>ΛΑΜΨΑ (ΚΟ)</b>	<b>Κύρια Αγορά</b>
ΛΕΩΝ ΔΕΠΟΛΑΣ ΧΡΗΜΑΤΙΣΤΗΡΙΑΚΗ Α.Ε.Π.Ε.Υ.	16/01/2017

**Πίνακας Μετοχών Υπό Ειδική Διαπραγμάτευση**

Χρεόγραφο	Κατηγορία Διαπραγμάτευσης
Ειδικός Διαπραγματευτής	Έναρξη Ειδικής Διαπραγμάτευσης
<b>ΜΟΤΟΡ ΟΙΛ (ΚΟ)</b>	<b>Κύρια Αγορά</b>
MERIT ΧΡΗΜΑΤΙΣΤΗΡΙΑΚΗ Α.Ε.Π.Ε.Υ.	25/02/2019
ΕΘΝΙΚΗ ΧΡΗΜΑΤΙΣΤΗΡΙΑΚΗ Α.Ε.Π.Ε.Υ.	17/02/2014
ΕΛΛΗΝΟΑΜΕΡΙΚΑΝΙΚΗ ΧΡΗΜΑΤΙΣΤΗΡΙΑΚΗ Α.Ε.Π.Ε.Υ.	01/09/2014
ΛΕΩΝ ΔΕΠΟΛΑΣ ΧΡΗΜΑΤΙΣΤΗΡΙΑΚΗ Α.Ε.Π.Ε.Υ.	01/04/2019
ΠΕΙΡΑΙΩΣ Α.Ε.Π.Ε.Υ.	04/05/2015
<b>ΜΥΤΙΛΗΝΑΙΟΣ (ΚΟ)</b>	<b>Κύρια Αγορά</b>
EUROBANK EQUITIES Α.Ε.Π.Ε.Υ.	20/09/2017
MERIT ΧΡΗΜΑΤΙΣΤΗΡΙΑΚΗ Α.Ε.Π.Ε.Υ.	25/02/2019
ΑΛΦΑ FINANCE ΑΕΠΕΥ	15/04/2019
ΕΘΝΙΚΗ ΧΡΗΜΑΤΙΣΤΗΡΙΑΚΗ Α.Ε.Π.Ε.Υ.	25/06/2013
ΠΕΙΡΑΙΩΣ Α.Ε.Π.Ε.Υ.	04/05/2015
<b>ΟΛΠ (ΚΟ)</b>	<b>Κύρια Αγορά</b>
EUROBANK EQUITIES Α.Ε.Π.Ε.Υ.	06/02/2019
<b>ΟΠΑΠ (ΚΟ)</b>	<b>Κύρια Αγορά</b>
EUROBANK EQUITIES Α.Ε.Π.Ε.Υ.	24/10/2012
MERIT ΧΡΗΜΑΤΙΣΤΗΡΙΑΚΗ Α.Ε.Π.Ε.Υ.	20/03/2017
ΑΛΦΑ FINANCE ΑΕΠΕΥ	08/01/2013
ΕΘΝΙΚΗ ΧΡΗΜΑΤΙΣΤΗΡΙΑΚΗ Α.Ε.Π.Ε.Υ.	15/01/2013
ΕΛΛΗΝΟΑΜΕΡΙΚΑΝΙΚΗ ΧΡΗΜΑΤΙΣΤΗΡΙΑΚΗ Α.Ε.Π.Ε.Υ.	25/07/2014
ΠΕΙΡΑΙΩΣ Α.Ε.Π.Ε.Υ.	04/05/2015
<b>ΟΤΕ (ΚΟ)</b>	<b>Κύρια Αγορά</b>
EUROBANK EQUITIES Α.Ε.Π.Ε.Υ.	24/10/2012
MERIT ΧΡΗΜΑΤΙΣΤΗΡΙΑΚΗ Α.Ε.Π.Ε.Υ.	20/03/2017
ΑΛΦΑ FINANCE ΑΕΠΕΥ	08/01/2013
ΕΘΝΙΚΗ ΧΡΗΜΑΤΙΣΤΗΡΙΑΚΗ Α.Ε.Π.Ε.Υ.	01/12/2012
ΕΛΛΗΝΟΑΜΕΡΙΚΑΝΙΚΗ ΧΡΗΜΑΤΙΣΤΗΡΙΑΚΗ Α.Ε.Π.Ε.Υ.	25/07/2014
ΛΕΩΝ ΔΕΠΟΛΑΣ ΧΡΗΜΑΤΙΣΤΗΡΙΑΚΗ Α.Ε.Π.Ε.Υ.	01/04/2019
ΠΕΙΡΑΙΩΣ Α.Ε.Π.Ε.Υ.	08/09/2013
<b>ΠΑΠΟΥΤΣΑΝΗΣ (ΚΟ)</b>	<b>Κύρια Αγορά</b>
ΒΕΤΑ ΧΡΗΜΑΤΙΣΤΗΡΙΑΚΗ Α.Ε.Π.Ε.Υ.	25/11/2013
ΑΛΦΑ FINANCE ΑΕΠΕΥ	19/11/2018
<b>ΠΕΙΡΑΙΩΣ ΤΡΑΠΕΖΑ (ΚΟ)</b>	<b>Κύρια Αγορά</b>
EUROBANK EQUITIES Α.Ε.Π.Ε.Υ.	23/10/2012
EUROXX ΧΡΗΜΑΤΙΣΤΗΡΙΑΚΗ Α.Ε.Π.Ε.Υ.	15/02/2016
MERIT ΧΡΗΜΑΤΙΣΤΗΡΙΑΚΗ Α.Ε.Π.Ε.Υ.	16/09/2013
ΑΛΦΑ FINANCE ΑΕΠΕΥ	15/04/2019
ΕΘΝΙΚΗ ΧΡΗΜΑΤΙΣΤΗΡΙΑΚΗ Α.Ε.Π.Ε.Υ.	02/06/2013
ΕΛΛΗΝΟΑΜΕΡΙΚΑΝΙΚΗ ΧΡΗΜΑΤΙΣΤΗΡΙΑΚΗ Α.Ε.Π.Ε.Υ.	14/01/2019
ΠΕΙΡΑΙΩΣ Α.Ε.Π.Ε.Υ.	16/02/2013
<b>ΠΕΤΡΟΠΟΥΛΟΣ ΠΕΤΡΟΣ (ΚΟ)</b>	<b>Κύρια Αγορά</b>
EUROBANK EQUITIES Α.Ε.Π.Ε.Υ.	01/04/2019
<b>ΠΛΑΙΣΙΟ COMPUTERS (ΚΟ)</b>	<b>Κύρια Αγορά</b>
ΒΕΤΑ ΧΡΗΜΑΤΙΣΤΗΡΙΑΚΗ Α.Ε.Π.Ε.Υ.	05/05/2014
EUROBANK EQUITIES Α.Ε.Π.Ε.Υ.	02/03/2015
<b>ΠΛΑΣΤΙΚΑ ΘΡΑΚΗΣ (ΚΟ)</b>	<b>Κύρια Αγορά</b>
EUROBANK EQUITIES Α.Ε.Π.Ε.Υ.	26/03/2018
ΑΛΦΑ FINANCE ΑΕΠΕΥ	26/03/2018
<b>ΣΑΡΑΝΤΗΣ ΓΡ. (ΚΟ)</b>	<b>Κύρια Αγορά</b>
ΒΕΤΑ ΧΡΗΜΑΤΙΣΤΗΡΙΑΚΗ Α.Ε.Π.Ε.Υ.	14/05/2013
EUROBANK EQUITIES Α.Ε.Π.Ε.Υ.	24/10/2016
<b>ΣΠΥΡΟΥ ΑΓΡ. ΟΙΚ. (ΚΟ)</b>	<b>Κύρια Αγορά</b>
EUROBANK EQUITIES Α.Ε.Π.Ε.Υ.	02/09/2019
<b>ΤΡΑΠΕΖΑ EUROBANK ERGASIAS (ΚΟ)</b>	<b>Κύρια Αγορά</b>
EUROBANK EQUITIES Α.Ε.Π.Ε.Υ.	01/06/2013
MERIT ΧΡΗΜΑΤΙΣΤΗΡΙΑΚΗ Α.Ε.Π.Ε.Υ.	06/11/2017
ΑΛΦΑ FINANCE ΑΕΠΕΥ	08/01/2013
ΕΘΝΙΚΗ ΧΡΗΜΑΤΙΣΤΗΡΙΑΚΗ Α.Ε.Π.Ε.Υ.	01/01/2017
ΕΛΛΗΝΟΑΜΕΡΙΚΑΝΙΚΗ ΧΡΗΜΑΤΙΣΤΗΡΙΑΚΗ Α.Ε.Π.Ε.Υ.	25/07/2014
ΠΕΙΡΑΙΩΣ Α.Ε.Π.Ε.Υ.	28/09/2013



**Γνωστοποιήσεις Συναλλαγών - Κατάλογος Υπόχρεων Προσώπων**

Ημερομηνία Υποβολής [1]	Επωνυμία	Λόγος Υποβολής [2]	Υπόχρεος	Ιδιότητα Υποχρέου	Σχέση με τον Υπόχρεο	Ημερομηνία Συναλλαγής	Αγορά	Όγκος Συναλλαγών	Αξία Συναλλαγών	Φύση Συναλλαγής [3]	Είδος Χρηματικού μέσου	Παρατηρήσεις [4]
01/11/2019	CORAL ΑΝΩΝΥΜΟΣ ΕΤΑΙΡΕΙΑ ΠΕΤΡΕΛΑΙΟΕΙΔΩΝ ΚΑΙ ΧΗΜΙΚΩΝ ΠΡΟΪΟΝΤΩΝ	B	ΤΖΑΝΝΕΤΑΚΗΣ ΠΕΤΡΟΣ	Μέλος ΔΣ Μη Εκτελεστικό	Συνδεόμενο Νομικό Πρόσωπο	31/10/2019	ΑΞΙΩΝ ΧΑ	1	1,028.50	A	Χρεωστικός Τίτλος	
01/11/2019	EKTER A.E.	B	ΣΙΨΑΣ ΑΘΑΝΑΣΙΟΣ	Πρόεδρος ΔΣ	Συνδεόμενο Νομικό Πρόσωπο	30/10/2019	ΑΞΙΩΝ ΧΑ	1,450	1,851.25	A	Μετοχή	1
01/11/2019	ΜΟΤΟΡ ΟΪΛ (ΕΛΛΑΣ) ΔΙΥΛΙΣΤΗΡΙΑ ΚΟΡΙΝΘΟΥ ΑΕ	B	ΤΖΑΝΝΕΤΑΚΗΣ ΠΕΤΡΟΣ	Μέλος ΔΣ Εκτελεστικό	Συνδεόμενο Νομικό Πρόσωπο	31/10/2019	ΠΑΡΑΓΩΓΩΝ ΧΑ	5	10,860.00	Π	Παράγωγο	
01/11/2019	ΜΟΤΟΡ ΟΪΛ (ΕΛΛΑΣ) ΔΙΥΛΙΣΤΗΡΙΑ ΚΟΡΙΝΘΟΥ ΑΕ	B	ΤΖΑΝΝΕΤΑΚΗΣ ΠΕΤΡΟΣ	Μέλος ΔΣ Εκτελεστικό	Συνδεόμενο Νομικό Πρόσωπο	31/10/2019	ΑΞΙΩΝ ΧΑ	3,437	75,880.14	Π	Μετοχή	
01/11/2019	ΜΟΤΟΡ ΟΪΛ (ΕΛΛΑΣ) ΔΙΥΛΙΣΤΗΡΙΑ ΚΟΡΙΝΘΟΥ ΑΕ	B	ΤΖΑΝΝΕΤΑΚΗΣ ΠΕΤΡΟΣ	Μέλος ΔΣ Εκτελεστικό	Συνδεόμενο Νομικό Πρόσωπο	31/10/2019	ΠΑΡΑΓΩΓΩΝ ΧΑ	22	48,229.00	A	Παράγωγο	
01/11/2019	ΜΟΤΟΡ ΟΪΛ (ΕΛΛΑΣ) ΔΙΥΛΙΣΤΗΡΙΑ ΚΟΡΙΝΘΟΥ ΑΕ	B	ΤΖΑΝΝΕΤΑΚΗΣ ΠΕΤΡΟΣ	Μέλος ΔΣ Εκτελεστικό	Συνδεόμενο Νομικό Πρόσωπο	31/10/2019	ΑΞΙΩΝ ΧΑ	1,534	33,834.26	A	Μετοχή	

**Σημειώσεις Γνωστοποιήσεων Συναλλαγών**

Για περισσότερες πληροφορίες επί των γνωστοποιήσεων συναλλαγών επισκεφτείτε την ιστοσελίδα <http://athexgroup.gr/el/web/guest/companies-info-trade-notifications>

[1] - Η Ημερομηνία Υποβολής αφορά την Ημερομηνία που η Γνωστοποίηση παρελήφθη από το Χ.Α.

[2] - Λόγος Υποβολής: Α: Πρόσωπο που ασκεί Διευθυντικά καθήκοντα, Β: Πρόσωπο που έχει στενό δεσμό με πρόσωπο που ασκεί Διευθυντικά καθήκοντα.

[3] - Φύση Συναλλαγής: Α: Αγορά, Π: Πώληση.

[4] - Παρατηρήσεις: 1 - Λόγω Συμμετοχής σε ΑΜΚ, 2 - Λόγω Εξάσκησης Δικαιώματος Προαίρεσης αγοράς μετοχών που παρέχεται στο προσωπικό, 3 - Λόγω Δωρεάς, 4 - Λόγω Συγχώνευσης ή Διάσπασης κλπ, 5 - Λόγω Μετατροπής ή Ανταλλαγής Ομολογιών, 6 - Ανταλλαγή λόγω Προαιρετικής Δημόσιας Πρότασης.

**Γνωστοποιήσεις Ανωνύμων Εταιρειών Επενδύσεων Χαρτοφυλακίου**

<b>Επωνυμία Α.Ε.Ε.Χ.</b>	<b>Εσωτερική Αξία Μετοχής</b>	<b>Τιμή Μετοχής</b>	<b>Υπερ/υπο τίμημα</b>
ALPHA TRUST - ΑΝΔΡΟΜΕΔΑ Α.Ε.Ε.Χ.	30.19	24.00	-20.51%

**Σημειώσεις Γνωστοποιήσεων**

Σύμφωνα με την Απόφαση 4/278/12.08.2003 της Επιτροπής Κεφαλαιαγοράς οι Ανώνυμες Εταιρείες Επενδύσεων Χαρτοφυλακίου υποχρεούνται να γνωστοποιούν στο Χρηματιστήριο Αθηνών κατά την 10η, 20η και τελευταία εργάσιμη ημέρα κάθε μήνα την Εσωτερική Αξία της Μετοχής τους καθώς και το Υπερτίμημα / Υποτίμημα (Premium / Discount) σε σχέση με την Χρηματιστηριακή Αξία της Μετοχής τους.

Υποκείμενη Αγορά				Αγορά Παραγώγων													
Ανωτ Τιμή	Κατωτ Τιμή	Τιμή κλεισ.	Μεταβ.	Μήνας Παράδοσης	Άνοιγμα	Ανωτ Τιμή	Κατωτ Τιμή	Τελ Τιμή	Τιμή κλεισ.	Τελευταία ζήτηση	Τελευταία προσφορά	Τιμή Εκκαθάρισης <sup>1</sup>	Υψηλό ζωής	Χαμηλό ζωής	Πράξεις	Όγκος	Ανοικτές θέσεις
FTSE/X.A. Large Cap																	
2,189.02	2,175.65	2,184.18	-0.22%														
				Νοέμβριος 2019	2,185.00	2,197.00	2,176.75	2,180.25	2,180.25	---	---		2,197.00	---	153	577	14,645
				Δεκέμβριος 2019	2,200.00	2,200.00	2,178.00	2,180.00	2,180.00	---	---		2,200.00	---	26	89	347
				Ιανουάριος 2020	---	---	---	---	2,198.50	---	---		---	---	---	---	---
				Μάρτιος 2020	---	---	---	---	2,206.25	---	---		---	---	---	---	---
				Ιούνιος 2020	---	---	---	---	2,217.25	---	---		---	---	---	---	---
				Σεπτέμβριος 2020	---	---	---	---	2,228.25	---	---		---	---	---	---	---

(Μονάδα Διαπραγμάτευσης: 1 Μονάδα Δείκτη x 2€, Χρηματικός Διακανονισμός)

Σημειώσεις Παραγώγων

Τις τιμές εκκαθάρισης και τις τελικές ανοικτές θέσεις μπορείτε να τις ανακτήσετε στο ακόλουθο path <http://www.helex.gr/el/web/guest/statistics-end-of-day-derivatives>

Υποκείμενη Αγορά				Αγορά Παραγώγων													
Ανωτ Τιμή	Κατωτ Τιμή	Τιμή κλεισ.	Μεταβ.	Μήνας Παράδοσης	Άνοιγμα	Ανωτ Τιμή	Κατωτ Τιμή	Τελ Τιμή	Τιμή κλεισ.	Τελευταία ζήτηση	Τελευταία προσφορά	Τιμή Εκκαθάρισης*	Υψηλό ζωής	Χαμηλό ζωής	Πράξεις	Όγκος	Ανοικτές θέσεις
(Μέγεθος Συμβολαίου: 100 Χρεόγραφα, Φυσική Παράδοση)																	
<b>ALPHA BANK (ΚΟ)</b>				<b>Δεκέμβριος 2019</b>	1.91	1.92	1.89	1.90	1.90	---	---	---	1.93	---	196	3,426	56,763
1.914	1.881	1.91	-0.05%	<b>Μάρτιος 2020</b>	---	---	---	---	1.93	---	---	---	1.65	---	---	---	1
				<b>Ιούνιος 2020</b>	---	---	---	---	1.94	---	---	---	---	---	---	---	---
				<b>Σεπτέμβριος 2020</b>	---	---	---	---	1.95	---	---	---	---	---	---	---	---
(Μέγεθος Συμβολαίου: 100 Χρεόγραφα, Φυσική Παράδοση)																	
<b>ATTICA BANK A.T.E. (ΚΟ)</b>				<b>Δεκέμβριος 2019</b>	---	---	---	---	0.451	---	---	---	0.468	---	---	---	7,181
0.4495	0.441	0.443	-1.45%	<b>Μάρτιος 2020</b>	---	---	---	---	0.453	---	---	---	---	---	---	---	---
				<b>Ιούνιος 2020</b>	---	---	---	---	0.455	---	---	---	---	---	---	---	---
				<b>Σεπτέμβριος 2020</b>	---	---	---	---	0.458	---	---	---	---	---	---	---	---
(Μέγεθος Συμβολαίου: 100 Χρεόγραφα, Φυσική Παράδοση)																	
<b>CENERGY HOLDINGS (ΚΑ)</b>				<b>Δεκέμβριος 2019</b>	1.35	1.37	1.35	1.36	1.36	---	---	---	1.46	---	15	128	7,533
1.36	1.332	1.356	1.95%	<b>Μάρτιος 2020</b>	---	---	---	---	1.34	---	---	---	---	---	---	---	---
				<b>Ιούνιος 2020</b>	---	---	---	---	1.35	---	---	---	---	---	---	---	---
				<b>Σεπτέμβριος 2020</b>	---	---	---	---	1.35	---	---	---	---	---	---	---	---
(Μέγεθος Συμβολαίου: 100 Χρεόγραφα, Φυσική Παράδοση)																	
<b>COCA-COLA HBC AG (ΚΟ)</b>				<b>Δεκέμβριος 2019</b>	27.75	27.75	27.44	27.46	27.46	---	---	---	31.38	---	36	84	764
27.74	27.31	27.46	-0.83%	<b>Μάρτιος 2020</b>	---	---	---	---	27.91	---	---	---	---	---	---	---	---
				<b>Ιούνιος 2020</b>	---	---	---	---	28.05	---	---	---	---	---	---	---	---
				<b>Σεπτέμβριος 2020</b>	---	---	---	---	28.19	---	---	---	---	---	---	---	---
(Μέγεθος Συμβολαίου: 100 Χρεόγραφα, Φυσική Παράδοση)																	
<b>FOURLIS ΣΥΜΜΕΤΟΧΩΝ (ΚΟ)</b>				<b>Δεκέμβριος 2019</b>	---	---	---	---	5.42	---	---	---	5.57	---	---	---	204
5.44	5.37	5.4	0.00%	<b>Μάρτιος 2020</b>	---	---	---	---	5.44	---	---	---	---	---	---	---	---
				<b>Ιούνιος 2020</b>	---	---	---	---	5.47	---	---	---	---	---	---	---	---
				<b>Σεπτέμβριος 2020</b>	---	---	---	---	5.50	---	---	---	---	---	---	---	---
(Μέγεθος Συμβολαίου: 100 Χρεόγραφα, Φυσική Παράδοση)																	
<b>INTRACOM HOLDINGS (ΚΟ)</b>				<b>Δεκέμβριος 2019</b>	0.951	0.952	0.943	0.947	0.947	---	---	---	1.08	---	9	80	3,604
0.956	0.938	0.941	0.11%	<b>Μάρτιος 2020</b>	---	---	---	---	0.947	---	---	---	1.01	---	---	---	---
				<b>Ιούνιος 2020</b>	---	---	---	---	0.952	---	---	---	---	---	---	---	---
				<b>Σεπτέμβριος 2020</b>	---	---	---	---	0.957	---	---	---	---	---	---	---	---
(Μέγεθος Συμβολαίου: 100 Χρεόγραφα, Φυσική Παράδοση)																	
<b>JUMBO (ΚΟ)</b>				<b>Δεκέμβριος 2019</b>	17.19	17.36	17.19	17.36	17.36	---	---	---	17.59	---	2	2	472
17.53	17.25	17.5	0.00%	<b>Μάρτιος 2020</b>	---	---	---	---	17.64	---	---	---	---	---	---	---	---
				<b>Ιούνιος 2020</b>	---	---	---	---	17.73	---	---	---	---	---	---	---	---
				<b>Σεπτέμβριος 2020</b>	---	---	---	---	17.81	---	---	---	---	---	---	---	---

**Σημειώσεις Παραγώγων**

Τις τιμές εκκαθάρισης και τις τελικές ανοικτές θέσεις μπορείτε να τις ανακτήσετε στο ακόλουθο path <http://www.helex.gr/el/web/guest/statistics-end-of-day-derivatives>

Υποκείμενη Αγορά				Αγορά Παραγώγων													
Ανωτ Τιμή	Κατωτ Τιμή	Τιμή κλεισ.	Μεταβ.	Μήνας Παράδοσης	Άνοιγμα	Ανωτ Τιμή	Κατωτ Τιμή	Τελ Τιμή	Τιμή κλεισ.	Τελευταία ζήτηση	Τελευταία προσφορά	Τιμή Εκκαθάρισης*	Υψηλό ζωής	Χαμηλό ζωής	Πράξεις	Όγκος	Ανοικτές θέσεις
<b>LAMDA DEVELOPMENT(ΚΟ)</b>																	
(Μέγεθος Συμβολαίου: 100 Χρεόγραφα, Φυσική Παράδοση)																	
7.2	7.12	7.14	0.00%	Δεκέμβριος 2019	---	---	---	---	7.16	---	---	---	8.96	---	---	---	2,032
				Μάρτιος 2020	---	---	---	---	7.20	---	---	---	---	---	---	---	---
				Ιούνιος 2020	---	---	---	---	7.23	---	---	---	---	---	---	---	---
				Σεπτέμβριος 2020	---	---	---	---	7.27	---	---	---	---	---	---	---	---
<b>MARFIN INVESTMENT GROUP (ΚΟ)</b>																	
(Μέγεθος Συμβολαίου: 100 Χρεόγραφα, Φυσική Παράδοση)																	
0.1084	0.106	0.1062	-0.75%	Δεκέμβριος 2019	0.110	0.110	0.108	0.108	0.108	---	---	---	0.160	---	23	441	74,883
				Μάρτιος 2020	---	---	---	---	0.108	---	---	---	0.110	---	---	---	500
				Ιούνιος 2020	---	---	---	---	0.108	---	---	---	---	---	---	---	---
				Σεπτέμβριος 2020	---	---	---	---	0.109	---	---	---	---	---	---	---	---
<b>TITAN CEMENT (ΚΑ)</b>																	
(Μέγεθος Συμβολαίου: 100 Χρεόγραφα, Φυσική Παράδοση)																	
18.9	18.72	18.8	-1.05%	Δεκέμβριος 2019	18.89	18.89	18.85	18.85	18.85	---	---	---	19.04	---	2	2	63
				Μάρτιος 2020	---	---	---	---	19.15	---	---	---	---	---	---	---	---
				Ιούνιος 2020	---	---	---	---	19.24	---	---	---	---	---	---	---	---
				Σεπτέμβριος 2020	---	---	---	---	19.34	---	---	---	---	---	---	---	---
<b>VIOHALCO SA/NV (ΚΑ)</b>																	
(Μέγεθος Συμβολαίου: 100 Χρεόγραφα, Φυσική Παράδοση)																	
3.71	3.63	3.665	-0.68%	Δεκέμβριος 2019	3.73	3.74	3.64	3.65	3.65	---	---	---	4.23	---	27	79	5,967
				Μάρτιος 2020	---	---	---	---	3.72	---	---	---	---	---	---	---	---
				Ιούνιος 2020	---	---	---	---	3.74	---	---	---	---	---	---	---	---
				Σεπτέμβριος 2020	---	---	---	---	3.76	---	---	---	---	---	---	---	---
<b>ΑΔΜΗΕ ΣΥΜΜΕΤΟΧΩΝ Α.Ε. (ΚΟ)</b>																	
(Μέγεθος Συμβολαίου: 100 Χρεόγραφα, Φυσική Παράδοση)																	
2.165	2.13	2.135	-0.23%	Δεκέμβριος 2019	2.15	2.20	2.14	2.15	2.15	---	---	---	2.23	---	11	49	7,359
				Μάρτιος 2020	---	---	---	---	2.16	---	---	---	---	---	---	---	---
				Ιούνιος 2020	---	---	---	---	2.17	---	---	---	---	---	---	---	---
				Σεπτέμβριος 2020	---	---	---	---	2.18	---	---	---	---	---	---	---	---
<b>ΓΕΚ ΤΕΡΝΑ (ΚΟ)</b>																	
(Μέγεθος Συμβολαίου: 100 Χρεόγραφα, Φυσική Παράδοση)																	
6.86	6.77	6.8	-0.29%	Δεκέμβριος 2019	6.85	6.85	6.81	6.84	6.84	---	---	---	6.95	---	12	26	10,070
				Μάρτιος 2020	---	---	---	---	6.87	---	---	---	---	---	---	---	---
				Ιούνιος 2020	---	---	---	---	6.91	---	---	---	---	---	---	---	---
				Σεπτέμβριος 2020	---	---	---	---	6.94	---	---	---	---	---	---	---	---
<b>ΔΕΗ (ΚΟ)</b>																	
(Μέγεθος Συμβολαίου: 100 Χρεόγραφα, Φυσική Παράδοση)																	
3.236	3.164	3.174	0.13%	Δεκέμβριος 2019	3.17	3.24	3.17	3.18	3.18	---	---	---	3.28	---	172	915	15,503
				Μάρτιος 2020	---	---	---	---	3.19	---	---	---	---	---	---	---	---
				Ιούνιος 2020	---	---	---	---	3.21	---	---	---	---	---	---	---	---
				Σεπτέμβριος 2020	---	---	---	---	3.23	---	---	---	---	---	---	---	---

**Σημειώσεις Παραγώγων**

Τις τιμές εκκαθάρισης και τις τελικές ανοικτές θέσεις μπορείτε να τις ανακτήσετε στο ακόλουθο path <http://www.helex.gr/el/web/guest/statistics-end-of-day-derivatives>

Υποκείμενη Αγορά				Αγορά Παραγώγων													
Ανωτ Τιμή	Κατωτ Τιμή	Τιμή κλεισ.	Μεταβ.	Μήνας Παράδοσης	Άνοιγμα	Ανωτ Τιμή	Κατωτ Τιμή	Τελ Τιμή	Τιμή κλεισ.	Τελευταία ζήτηση	Τελευταία προσφορά	Τιμή Εκκαθάρισης*	Υψηλό ζωής	Χαμηλό ζωής	Πράξεις	Όγκος	Ανοικτές θέσεις
<b>ΕΘΝΙΚΗ ΤΡΑΠΕΖΑ (ΚΟ)</b>																	
(Μέγεθος Συμβολαίου: 100 Χρεόγραφα, Φυσική Παράδοση)																	
3.033	2.984	3.024	-0.53%	Δεκέμβριος 2019	3.01	3.04	2.94	3.01	3.01	---	---	---	3.05	---	257	5,125	38,655
---	---	---	---	Μάρτιος 2020	---	---	---	---	3.06	---	---	---	---	---	---	---	---
---	---	---	---	Ιούνιος 2020	---	---	---	---	3.08	---	---	---	---	---	---	---	---
---	---	---	---	Σεπτέμβριος 2020	---	---	---	---	3.09	---	---	---	---	---	---	---	---
<b>ΕΛΛΑΚΤΩΡ (ΚΟ)</b>																	
(Μέγεθος Συμβολαίου: 100 Χρεόγραφα, Φυσική Παράδοση)																	
1.846	1.828	1.834	-0.22%	Δεκέμβριος 2019	1.86	1.86	1.83	1.83	1.83	---	---	---	2.27	---	30	156	13,379
---	---	---	---	Μάρτιος 2020	---	---	---	---	1.85	---	---	---	---	---	---	---	---
---	---	---	---	Ιούνιος 2020	---	---	---	---	1.86	---	---	---	---	---	---	---	---
---	---	---	---	Σεπτέμβριος 2020	---	---	---	---	1.87	---	---	---	---	---	---	---	---
<b>ΕΛΛΗΝ. ΧΡΗΜΑΤΙΣΤΗΡΙΑ Χ.Α. (ΚΟ)</b>																	
(Μέγεθος Συμβολαίου: 102 Χρεόγραφα, Φυσική Παράδοση)																	
4.57	4.5	4.515	0.33%	Δεκέμβριος 2019	4.61	4.61	4.54	4.54	4.54	---	---	---	4.90	---	10	28	2,487
---	---	---	---	Μάρτιος 2020	---	---	---	---	4.54	---	---	---	---	---	---	---	---
---	---	---	---	Ιούνιος 2020	---	---	---	---	4.56	---	---	---	---	---	---	---	---
---	---	---	---	Σεπτέμβριος 2020	---	---	---	---	4.58	---	---	---	---	---	---	---	---
<b>ΕΛΛΗΝΙΚΑ ΠΕΤΡΕΛΑΙΑ (ΚΟ)</b>																	
(Μέγεθος Συμβολαίου: 100 Χρεόγραφα, Φυσική Παράδοση)																	
8.55	8.42	8.47	-0.70%	Δεκέμβριος 2019	8.43	8.43	8.38	8.41	8.41	---	---	---	9.40	---	10	60	2,640
---	---	---	---	Μάρτιος 2020	---	---	---	---	8.60	---	---	---	---	---	---	---	---
---	---	---	---	Ιούνιος 2020	---	---	---	---	8.64	---	---	---	---	---	---	---	---
---	---	---	---	Σεπτέμβριος 2020	---	---	---	---	8.68	---	---	---	---	---	---	---	---
<b>ΕΥΔΑΠ (ΚΟ)</b>																	
(Μέγεθος Συμβολαίου: 100 Χρεόγραφα, Φυσική Παράδοση)																	
7.96	7.76	7.89	-0.76%	Δεκέμβριος 2019	7.79	7.79	7.79	7.79	7.79	---	---	---	8.18	---	1	5	268
---	---	---	---	Μάρτιος 2020	---	---	---	---	8.01	---	---	---	---	---	---	---	---
---	---	---	---	Ιούνιος 2020	---	---	---	---	8.05	---	---	---	---	---	---	---	---
---	---	---	---	Σεπτέμβριος 2020	---	---	---	---	8.09	---	---	---	---	---	---	---	---
<b>ΙΝΤΡΑΛΟΤ (ΚΟ)</b>																	
(Μέγεθος Συμβολαίου: 100 Χρεόγραφα, Φυσική Παράδοση)																	
0.452	0.44	0.445	0.68%	Δεκέμβριος 2019	0.451	0.458	0.445	0.458	0.458	---	---	---	0.522	---	26	181	5,107
---	---	---	---	Μάρτιος 2020	---	---	---	---	0.445	---	---	---	---	---	---	---	---
---	---	---	---	Ιούνιος 2020	---	---	---	---	0.448	---	---	---	---	---	---	---	---
---	---	---	---	Σεπτέμβριος 2020	---	---	---	---	0.450	---	---	---	---	---	---	---	---
<b>ΜΟΤΟΡ ΟΪΛ (ΚΟ)</b>																	
(Μέγεθος Συμβολαίου: 100 Χρεόγραφα, Φυσική Παράδοση)																	
22.14	21.86	21.88	-1.17%	Δεκέμβριος 2019	---	---	---	---	22.20	---	---	---	21.96	---	---	---	589
---	---	---	---	Μάρτιος 2020	---	---	---	---	22.31	---	---	---	---	---	---	---	---
---	---	---	---	Ιούνιος 2020	---	---	---	---	22.43	---	---	---	---	---	---	---	---
---	---	---	---	Σεπτέμβριος 2020	---	---	---	---	22.54	---	---	---	---	---	---	---	---

Σημειώσεις Παραγώγων

Τις τιμές εκκαθάρισης και τις τελικές ανοικτές θέσεις μπορείτε να τις ανακτήσετε στο ακόλουθο path <http://www.helex.gr/el/web/guest/statistics-end-of-day-derivatives>

Υποκείμενη Αγορά				Αγορά Παραγώγων										Ανοικτές θέσεις			
Ανωτ Τιμή	Κατωτ Τιμή	Τιμή κλεισ.	Μεταβ.	Μήνας Παράδοσης	Άνοιγμα	Ανωτ Τιμή	Κατωτ Τιμή	Τελ Τιμή	Τιμή κλεισ.	Τελευταία ζήτηση	Τελευταία προσφορά	Τιμή Εκκαθάρισης*	Υψηλό ζωής	Χαμηλό ζωής	Πράξεις	Όγκος	Ανοικτές θέσεις
(Μέγεθος Συμβολαίου: 100 Χρεόγραφα, Φυσική Παράδοση)																	
<b>ΜΥΤΙΛΗΝΑΙΟΣ (ΚΟ)</b>				Δεκέμβριος 2019	9.89	9.94	9.83	9.88	9.88	---	---	---	10.34	---	38	137	12,276
9.91	9.785	9.835	0.26%	Μάρτιος 2020	---	---	---	---	9.89	---	---	---	---	---	---	---	---
				Ιούνιος 2020	---	---	---	---	9.94	---	---	---	---	---	---	---	---
				Σεπτέμβριος 2020	---	---	---	---	9.99	---	---	---	---	---	---	---	---
(Μέγεθος Συμβολαίου: 100 Χρεόγραφα, Φυσική Παράδοση)																	
<b>ΟΛΠ (ΚΟ)</b>				Δεκέμβριος 2019	---	---	---	---	23.06	---	---	---	24.17	---	---	---	720
23.3	22.75	22.9	-0.44%	Μάρτιος 2020	---	---	---	---	23.18	---	---	---	---	---	---	---	---
				Ιούνιος 2020	---	---	---	---	23.30	---	---	---	---	---	---	---	---
				Σεπτέμβριος 2020	---	---	---	---	23.41	---	---	---	---	---	---	---	---
(Μέγεθος Συμβολαίου: 100 Χρεόγραφα, Φυσική Παράδοση)																	
<b>ΟΠΑΠ (ΚΟ)</b>				Δεκέμβριος 2019	9.86	10.00	9.86	9.96	9.96	---	---	---	10.04	---	105	863	4,158
9.98	9.77	9.93	1.85%	Μάρτιος 2020	---	---	---	---	9.83	---	---	---	---	---	---	---	---
				Ιούνιος 2020	---	---	---	---	9.88	---	---	---	---	---	---	---	---
				Σεπτέμβριος 2020	---	---	---	---	9.92	---	---	---	---	---	---	---	---
(Μέγεθος Συμβολαίου: 100 Χρεόγραφα, Φυσική Παράδοση)																	
<b>ΟΤΕ (ΚΟ)</b>				Δεκέμβριος 2019	13.57	13.62	13.50	13.54	13.54	---	---	---	13.69	---	17	77	2,061
13.64	13.46	13.58	-0.15%	Μάρτιος 2020	---	---	---	---	13.71	---	---	---	---	---	---	---	---
				Ιούνιος 2020	---	---	---	---	13.78	---	---	---	---	---	---	---	---
				Σεπτέμβριος 2020	---	---	---	---	13.84	---	---	---	---	---	---	---	---
(Μέγεθος Συμβολαίου: 100 Χρεόγραφα, Φυσική Παράδοση)																	
<b>ΠΕΙΡΑΙΩΣ ΤΡΑΠΕΖΑ (ΚΟ)</b>				Δεκέμβριος 2019	3.13	3.15	3.09	3.10	3.10	---	---	---	3.20	---	298	3,400	30,062
3.14	3.09	3.09	-1.28%	Μάρτιος 2020	---	---	---	---	3.15	---	---	---	---	---	---	---	---
				Ιούνιος 2020	---	---	---	---	3.17	---	---	---	---	---	---	---	---
				Σεπτέμβριος 2020	---	---	---	---	3.19	---	---	---	---	---	---	---	---
(Μέγεθος Συμβολαίου: 100 Χρεόγραφα, Φυσική Παράδοση)																	
<b>ΤΕΡΝΑ ΕΝΕΡΓΕΙΑΚΗ (ΚΟ)</b>				Δεκέμβριος 2019	7.34	7.34	7.34	7.34	7.34	---	---	---	8.17	---	1	3	4,655
7.33	7.26	7.31	-0.14%	Μάρτιος 2020	---	---	---	---	7.38	---	---	---	---	---	---	---	---
				Ιούνιος 2020	---	---	---	---	7.41	---	---	---	---	---	---	---	---
				Σεπτέμβριος 2020	---	---	---	---	7.45	---	---	---	---	---	---	---	---
(Μέγεθος Συμβολαίου: 100 Χρεόγραφα, Φυσική Παράδοση)																	
<b>ΤΡΑΠΕΖΑ EUROBANK ERGASIAS (ΚΟ)</b>				Δεκέμβριος 2019	0.915	0.920	0.902	0.912	0.912	---	---	---	0.920	---	112	1,828	39,061
0.912	0.898	0.912	0.44%	Μάρτιος 2020	---	---	---	---	0.915	---	---	---	---	---	---	---	---
				Ιούνιος 2020	---	---	---	---	0.920	---	---	---	---	---	---	---	---
				Σεπτέμβριος 2020	---	---	---	---	0.924	---	---	---	---	---	---	---	---

**Σημειώσεις Παραγώγων**

Τις τιμές εκκαθάρισης και τις τελικές ανοικτές θέσεις μπορείτε να τις ανακτήσετε στο ακόλουθο path <http://www.helex.gr/el/web/guest/statistics-end-of-day-derivatives>

FTSE/X.A. Large Cap

(Μονάδα Διαπραγμάτευσης: 1 Μονάδα Δείκτη x 2€ - Τρόπος Εξάσκησης: Ευρωπαϊκός Χρηματικός Διακανονισμός)

Τιμή Εξάσκησης	Δικαιώματα Αγοράς														Δικαιώματα Πώλησης																			
	Νοέμβριος 2019							Δεκέμβριος 2019							Λοιποί Μήνες		Νοέμβριος 2019							Δεκέμβριος 2019							Λοιποί Μήνες			
	Ανοιγμα	Ανιτ Τιμή	Κατωτ Τιμή	Τελ Τιμή	Τιμή κλεισ.	Όγκος	Ανοικτές θέσεις	Ανοιγμα	Ανιτ Τιμή	Κατωτ Τιμή	Τελ Τιμή	Τιμή κλεισ.	Όγκος	Ανοικτές θέσεις	Όγκος	Ανοικτές θέσεις	Ανοιγμα	Ανιτ Τιμή	Κατωτ Τιμή	Τελ Τιμή	Τιμή κλεισ.	Όγκος	Ανοικτές θέσεις	Ανοιγμα	Ανιτ Τιμή	Κατωτ Τιμή	Τελ Τιμή	Τιμή κλεισ.	Όγκος	Ανοικτές θέσεις	Όγκος	Ανοικτές θέσεις	Τιμή Εξάσκησης	
1,450	-	-	-	-	-	-	0.00	0.00	0.00	-	736.00	-	-	-	-	-	-	-	-	-	-	-	-	0.00	0.00	0.00	-	0.01	-	-	-	-	1,450	
1,475	-	-	-	-	-	-	0.00	0.00	0.00	-	711.00	-	-	-	-	-	-	-	-	-	-	-	-	0.00	0.00	0.00	-	0.01	-	-	-	-	1,475	
1,500	-	-	-	-	-	-	0.00	0.00	0.00	-	686.00	-	-	-	-	-	-	-	-	-	-	-	0.00	0.00	0.00	-	0.01	-	-	-	-	1,500		
1,525	-	-	-	-	-	-	0.00	0.00	0.00	-	661.00	-	-	-	-	-	-	-	-	-	-	-	0.00	0.00	0.00	-	0.01	-	-	-	-	1,525		
1,550	-	-	-	-	-	-	0.00	0.00	0.00	-	636.00	-	-	-	-	-	-	-	-	-	-	-	0.00	0.00	0.00	-	0.01	-	-	-	-	1,550		
1,575	-	-	-	-	-	-	0.00	0.00	0.00	-	611.00	-	-	-	-	-	-	-	-	-	-	-	0.00	0.00	0.00	-	0.01	-	-	-	-	1,575		
1,600	-	-	-	-	-	-	0.00	0.00	0.00	-	586.00	-	-	-	-	-	-	-	-	-	-	-	0.00	0.00	0.00	-	0.01	-	-	-	-	1,600		
1,625	-	-	-	-	-	-	0.00	0.00	0.00	-	561.00	-	-	-	-	-	-	-	-	-	-	-	0.00	0.00	0.00	-	0.01	-	-	-	-	1,625		
1,650	-	-	-	-	-	-	0.00	0.00	0.00	-	536.00	-	-	-	-	-	-	-	-	-	-	-	0.00	0.00	0.00	-	0.01	-	-	-	-	1,650		
1,675	-	-	-	-	-	-	0.00	0.00	0.00	-	511.00	-	-	-	-	-	-	-	-	-	-	-	0.00	0.00	0.00	-	0.01	-	-	-	-	1,675		
1,700	-	-	-	-	-	-	0.00	0.00	0.00	-	486.00	-	-	-	-	-	-	-	-	-	-	-	0.00	0.00	0.00	-	0.01	-	-	-	-	1,700		
1,725	-	-	-	-	-	-	0.00	0.00	0.00	-	461.00	-	-	-	-	-	-	-	-	-	-	-	0.00	0.00	0.00	-	0.03	-	-	-	-	1,725		
1,750	-	-	-	-	-	-	0.00	0.00	0.00	-	437.00	-	-	-	-	-	-	-	-	-	-	-	0.00	0.00	0.00	-	0.05	-	-	-	-	1,750		
1,775	-	-	-	-	-	-	0.00	0.00	0.00	-	412.00	-	-	-	-	-	-	-	-	-	-	-	0.00	0.00	0.00	-	0.11	-	-	-	-	1,775		
1,800	-	-	-	-	-	-	0.00	0.00	0.00	-	387.00	-	-	-	-	-	-	-	-	-	-	-	0.00	0.00	0.00	-	0.20	-	-	-	-	1,800		
1,825	0.00	0.00	0.00	-	359.00	-	0.00	0.00	0.00	-	362.00	-	-	-	-	-	0.00	0.00	0.00	-	0.01	-	-	0.00	0.00	0.00	-	0.35	-	-	-	-	1,825	
1,850	0.00	0.00	0.00	-	334.00	-	0.00	0.00	0.00	-	337.00	-	-	-	-	-	0.00	0.00	0.00	-	0.01	-	-	0.00	0.00	0.00	-	0.61	-	-	-	-	1,850	
1,875	0.00	0.00	0.00	-	309.00	-	0.00	0.00	0.00	-	313.00	-	-	-	-	-	0.00	0.00	0.00	-	0.01	-	-	0.00	0.00	0.00	-	1.00	-	-	-	-	1,875	
1,900	0.00	0.00	0.00	-	284.00	-	0.00	0.00	0.00	-	289.00	-	-	-	-	-	0.00	0.00	0.00	-	0.01	-	-	0.00	0.00	0.00	-	1.70	-	-	-	-	1,900	
1,925	0.00	0.00	0.00	-	259.00	-	0.00	0.00	0.00	-	265.00	-	-	-	-	-	0.00	0.00	0.00	-	0.02	-	-	0.00	0.00	0.00	-	2.60	-	-	-	-	1,925	
1,950	0.00	0.00	0.00	-	234.00	-	0.00	0.00	0.00	-	241.00	-	-	-	-	-	0.00	0.00	0.00	-	0.07	-	-	0.00	0.00	0.00	-	4.00	-	-	-	-	1,950	
1,975	0.00	0.00	0.00	-	210.00	-	20	0.00	0.00	0.00	-	218.00	-	-	-	-	0.00	0.00	0.00	-	0.19	-	51	0.00	0.00	0.00	-	5.90	-	-	-	-	1,975	
2,000	0.00	0.00	0.00	-	185.00	-	20	0.00	0.00	0.00	-	196.00	-	-	-	-	0.00	0.00	0.00	-	0.47	-	53	0.00	0.00	0.00	-	8.50	-	-	-	-	2,000	
2,050	0.00	0.00	0.00	-	137.00	-	73	0.00	0.00	0.00	-	154.00	-	-	-	-	0.00	0.00	0.00	-	2.20	-	93	0.00	0.00	0.00	-	16.50	-	-	-	-	2,050	
2,100	0.00	0.00	0.00	-	92.00	-	102	111.00	111.00	111.00	111.00	111.00	20	-	-	0.00	0.00	0.00	-	7.80	-	96	35.00	35.00	35.00	35.00	35.00	5	165	-	-	-	2,100	
2,150	0.00	0.00	0.00	-	55.00	-	179	0.00	0.00	0.00	-	84.50	-	20	-	23.00	0.00	20.50	20.50	20.50	30	82	45.00	45.00	45.00	45.00	45.00	1	20	-	-	-	2,150	
2,200	0.00	0.00	0.00	-	28.50	-	151	0.00	0.00	0.00	-	59.00	-	25	-	0.00	0.00	0.00	-	44.00	-	130	0.00	0.00	0.00	-	71.00	-	160	-	-	-	2,200	
2,250	12.00	12.00	10.00	10.00	10.00	6	149	34.50	34.50	34.00	34.00	34.00	21	1	-	0.00	12.00	0.00	-	78.00	-	20	0.00	0.00	0.00	-	101.00	-	40	-	-	-	2,250	
2,300	0.00	0.00	0.00	-	4.50	-	-	0.00	0.00	0.00	-	24.75	-	-	-	0.00	0.00	0.00	-	120.00	-	-	0.00	0.00	0.00	-	137.00	-	-	-	-	-	2,300	
2,350	0.00	0.00	0.00	-	1.40	-	-	0.00	0.00	0.00	-	15.00	-	-	-	0.00	0.00	0.00	-	167.00	-	-	0.00	0.00	0.00	-	177.00	-	-	-	-	-	2,350	
2,400	0.00	0.00	0.00	-	0.34	-	-	0.00	0.00	0.00	-	8.60	-	-	-	0.00	0.00	0.00	-	216.00	-	-	0.00	0.00	0.00	-	220.00	-	-	-	-	-	2,400	
2,450	0.00	0.00	0.00	-	0.07	-	-	0.00	0.00	0.00	-	4.70	-	-	-	0.00	0.00	0.00	-	265.00	-	-	0.00	0.00	0.00	-	266.00	-	-	-	-	-	2,450	
2,500	-	-	-	-	-	-	-	0.00	0.00	0.00	-	2.50	-	-	-	-	-	-	-	-	-	-	0.00	0.00	0.00	-	314.00	-	-	-	-	-	2,500	
<b>Σύνολο:</b>						6	694						41	46	0	0							30	525							6	385	0	0
<b>Αριθμός Πράξεων:</b>						3						3		0									2								2		0	



ALPHA BANK (ΚΟ)

(Μέγεθος Συμβολαίου: 100 Χρεόγραφα, Τρόπος Εξάσκησης: Αμερικάνικος, Φυσική Παράδοση)

Τιμή Εξάσκησης	Δικαιώματα Αγοράς												Δικαιώματα Πώλησης																			
	Νοέμβριος 2019						Δεκέμβριος 2019						Λοιποί Μήνες		Νοέμβριος 2019						Δεκέμβριος 2019						Λοιποί Μήνες		Τιμή Εξάσκησης			
	Άνοιγμα	Ανιτ Τιμή	Κατωτ Τιμή	Τελ Τιμή	Τιμή κλεισ.	Όγκος	Άνοιγkές θέσεις	Άνοιγμα	Ανιτ Τιμή	Κατωτ Τιμή	Τελ Τιμή	Τιμή κλεισ.	Όγκος	Άνοιγkές θέσεις	Όγκος	Άνοιγkές θέσεις	Άνοιγμα	Ανιτ Τιμή	Κατωτ Τιμή	Τελ Τιμή	Τιμή κλεισ.	Όγκος	Άνοιγkές θέσεις	Άνοιγμα	Ανιτ Τιμή	Κατωτ Τιμή	Τελ Τιμή	Τιμή κλεισ.		Όγκος	Άνοιγkές θέσεις	Όγκος
0.600						-	-	0.000	0.000	0.000	1.31	-	-									-	-	0.000	0.000	0.000	0.001	-		-		
0.650						-	-	0.000	0.000	0.000	1.26	-	-									-	-	0.000	0.000	0.000	0.001	-	-			0.007
0.700						-	-	0.000	0.000	0.000	1.21	-	-									-	-	0.000	0.000	0.000	0.001	-	-			0.007
0.750						-	-	0.000	0.000	0.000	1.16	-	-									-	-	0.000	0.000	0.000	0.001	-	-			0.008
0.800						-	-	0.000	0.000	0.000	1.11	-	-									-	-	0.000	0.000	0.000	0.001	-	-			0.008
0.850						-	-	0.000	0.000	0.000	1.06	-	-									-	-	0.000	0.000	0.000	0.002	-	-			0.009
0.900	0.000	0.000	0.000	1.01	-	-	0.000	0.000	0.000	1.01	-	-					0.000	0.000	0.000	0.001	-	-	0.000	0.000	0.000	0.003	-	-			0.009	
0.950	0.000	0.000	0.000	0.961	-	-	0.000	0.000	0.000	0.963	-	-					0.000	0.000	0.000	0.001	-	-	0.000	0.000	0.000	0.001	-	-			0.010	
1.000	0.000	0.000	0.000	0.911	-	-	0.000	0.000	0.000	0.913	-	-					0.000	0.000	0.000	0.002	-	-	0.000	0.000	0.000	0.001	-	-			0.010	
1.100	0.000	0.000	0.000	0.811	-	-	0.000	0.000	0.000	0.813	-	-					0.000	0.000	0.000	0.001	-	-	0.000	0.000	0.000	0.001	-	-			0.011	
1.200	0.000	0.000	0.000	0.711	-	-	0.000	0.000	0.000	0.714	-	-					0.000	0.000	0.000	0.001	-	-	0.000	0.000	0.000	0.001	-	-			0.012	
1.300	0.000	0.000	0.000	0.611	-	-	0.000	0.000	0.000	0.615	-	-					0.000	0.000	0.000	0.001	-	-	0.000	0.000	0.000	0.001	-	-			0.013	
1.400	0.000	0.000	0.000	0.511	-	-	0.000	0.000	0.000	0.518	-	-					0.000	0.000	0.000	0.001	-	-	0.000	0.000	0.000	0.004	-	-			0.014	
1.500	0.000	0.000	0.000	0.411	-	-	0.000	0.000	0.000	0.424	-	-					0.000	0.000	0.000	0.002	-	-	0.000	0.000	0.000	0.010	-	-			0.015	
1.600	0.000	0.000	0.000	0.313	-	-	0.000	0.000	0.000	0.338	-	-					0.000	0.000	0.000	0.002	-	-	0.000	0.000	0.000	0.024	-	-			0.016	
1.700	0.000	0.000	0.000	0.219	-	135	0.000	0.000	0.000	0.260	-	-					0.000	0.000	0.000	0.008	-	-	0.000	0.000	0.000	0.046	-	-			0.017	
1.800	0.000	0.000	0.000	0.138	-	-	0.000	0.000	0.000	0.194	-	18					0.000	0.000	0.000	0.026	-	-	0.000	0.000	0.000	0.079	-	-			0.018	
1.900	0.000	0.000	0.000	0.075	-	-	0.000	0.000	0.000	0.139	-	2					0.000	0.000	0.000	0.064	-	-	0.000	0.000	0.000	0.124	-	-			0.019	
2.000	0.000	0.000	0.000	0.036	-	-	0.000	0.000	0.000	0.096	-	-					0.000	0.000	0.000	0.124	-	-	0.000	0.000	0.000	0.181	-	-			0.020	
2.200	0.000	0.000	0.000	0.005	-	-	0.000	0.000	0.000	0.042	-	-					0.000	0.000	0.000	0.294	-	-	0.000	0.000	0.000	0.328	-	-			0.022	
2.400	0.000	0.000	0.000	0.001	-	-	0.000	0.000	0.000	0.017	-	-					0.000	0.000	0.000	0.490	-	-	0.000	0.000	0.000	0.502	-	-			0.024	
2.600	0.000	0.000	0.000	0.001	-	-	0.000	0.000	0.000	0.006	-	-					0.000	0.000	0.000	0.690	-	-	0.000	0.000	0.000	0.693	-	-			0.026	
2.800	0.000	0.000	0.000	0.001	-	-	0.000	0.000	0.000	0.002	-	-					0.000	0.000	0.000	0.890	-	-	0.000	0.000	0.000	0.890	-	-			0.028	
Σύνολα:						0	135						0	20	0	0					0	0							0	0	0	0
Αριθμός Πράξεων:							0							0								0.00								0		0

ΔΕΗ (ΚΟ)

(Μέγεθος Συμβολαίου: 100 Χρεόγραφα, Τρόπος Εξάσκησης: Αμερικάνικος, Φυσική Παράδοση)

Τιμή Εξάσκησης	Δικαιώματα Αγοράς														Δικαιώματα Πώλησης																			
	Νοέμβριος 2019						Δεκέμβριος 2019						Λοιποί Μήνες		Νοέμβριος 2019						Δεκέμβριος 2019						Λοιποί Μήνες		Τιμή Εξάσκησης					
	Άνοιγμα	Ανιτ Τιμή	Κατωτ Τιμή	Τελ Τιμή	Τιμή κλεισ.	Όγκος	Άνοιγμα	Ανιτ Τιμή	Κατωτ Τιμή	Τελ Τιμή	Τιμή κλεισ.	Όγκος	Άνοιγτες θέσεις	Όγκος	Άνοιγτες θέσεις	Άνοιγμα	Ανιτ Τιμή	Κατωτ Τιμή	Τελ Τιμή	Τιμή κλεισ.	Όγκος	Άνοιγτες θέσεις	Άνοιγμα	Ανιτ Τιμή	Κατωτ Τιμή	Τελ Τιμή	Τιμή κλεισ.	Όγκος		Άνοιγτες θέσεις	Όγκος	Άνοιγτες θέσεις		
0.900						0.000	0.000	0.000		2.27	-	-										-	-	0.000	0.000	0.000		0.001		-	-			0.009
0.950						0.000	0.000	0.000		2.22	-	-										-	-	0.000	0.000	0.000		0.001	-	-			0.010	
1.000						0.000	0.000	0.000		2.17	-	-										-	-	0.000	0.000	0.000		0.001	-	-			0.010	
1.100						0.000	0.000	0.000		2.07	-	-										-	-	0.000	0.000	0.000		0.001	-	-			0.011	
1.200						0.000	0.000	0.000		1.97	-	-										-	-	0.000	0.000	0.000		0.001	-	-			0.012	
1.300						0.000	0.000	0.000		1.87	-	-										-	-	0.000	0.000	0.000		0.001	-	-			0.013	
1.400						0.000	0.000	0.000		1.77	-	-										-	-	0.000	0.000	0.000		0.001	-	-			0.014	
1.500						0.000	0.000	0.000		1.67	-	-										-	-	0.000	0.000	0.000		0.001	-	-			0.015	
1.600						0.000	0.000	0.000		1.57	-	-										-	-	0.000	0.000	0.000		0.001	-	-			0.016	
1.700	0.000	0.000	0.000		1.47	-	-	0.000	0.000	0.000		1.47	-	-			0.000	0.000	0.000		0.001	-	-	0.000	0.000	0.000		0.001	-	-			0.017	
1.800	0.000	0.000	0.000		1.37	-	-	0.000	0.000	0.000		1.38	-	-			0.000	0.000	0.000		0.001	-	-	0.000	0.000	0.000		0.001	-	-			0.018	
1.900	0.000	0.000	0.000		1.27	-	-	0.000	0.000	0.000		1.28	-	-			0.000	0.000	0.000		0.001	-	-	0.000	0.000	0.000		0.001	-	-			0.019	
2.000	0.000	0.000	0.000		1.17	-	-	0.000	0.000	0.000		1.18	-	-			0.000	0.000	0.000		0.001	-	-	0.000	0.000	0.000		0.001	-	-			0.020	
2.200	0.000	0.000	0.000		0.972	-	-	0.000	0.000	0.000		0.980	-	-			0.000	0.000	0.000		0.002	-	-	0.000	0.000	0.000		0.003	-	-			0.022	
2.400	0.000	0.000	0.000		0.772	-	-	0.000	0.000	0.000		0.789	-	-			0.000	0.000	0.000		0.001	-	-	0.000	0.000	0.000		0.013	-	-			0.024	
2.600	0.000	0.000	0.000		0.574	-	-	0.000	0.000	0.000		0.612	-	-			0.000	0.000	0.000		0.002	-	55	0.000	0.000	0.000		0.034	-	-			0.026	
2.800	0.000	0.000	0.000		0.387	-	-	0.000	0.000	0.000		0.455	-	-			0.000	0.000	0.000		0.015	-	75	0.000	0.000	0.000		0.077	-	-			0.028	
3.000	0.000	0.000	0.000		0.227	-	15	0.000	0.000	0.000		0.322	-	11			0.000	0.000	0.000		0.055	-	62	0.109	0.109	0.109	0.109	0.109	5	16			0.030	
3.200	0.000	0.000	0.000		0.114	-	46	0.000	0.000	0.000		0.219	-	11			0.000	0.000	0.000		0.141	-	215	0.000	0.000	0.000		0.241	-	-			0.032	
3.400	0.000	0.000	0.000		0.048	-	100	0.126	0.126	0.116	0.116	0.116	10	10			0.000	0.000	0.000		0.275	-	-	0.000	0.000	0.000		0.364	-	-			0.034	
3.600	0.000	0.000	0.000		0.017	-	60	0.072	0.072	0.072	0.072	0.072	5	-			0.000	0.000	0.000		0.444	-	-	0.000	0.000	0.000		0.511	-	-			0.036	
3.800	0.000	0.000	0.000		0.005	-	-	0.000	0.000	0.000		0.054	-	-			0.000	0.000	0.000		0.633	-	-	0.000	0.000	0.000		0.676	-	-			0.038	
4.000	0.000	0.000	0.000		0.001	-	-	0.000	0.000	0.000		0.031	-	-			0.000	0.000	0.000		0.830	-	-	0.000	0.000	0.000		0.854	-	-			0.040	
4.400	0.000	0.000	0.000		0.001	-	-	0.000	0.000	0.000		0.010	-	-			0.000	0.000	0.000		1.23	-	-	0.000	0.000	0.000		1.23	-	-			0.044	
<b>Σύνολα:</b>						0	221					15	32	0	0						0	407					5	27	0	0				
<b>Αριθμός Πράξεων:</b>						0						3		0							0.00						1		0					

ΕΘΝΙΚΗ ΤΡΑΠΕΖΑ (ΚΟ)

(Μέγεθος Συμβολαίου: 100 Χρεόγραφα, Τρόπος Εξάσκησης: Αμερικάνικος, Φυσική Παράδοση)

Τιμή Εξάσκησης	Δικαιώματα Αγοράς														Δικαιώματα Πώλησης														
	Νοέμβριος 2019						Δεκέμβριος 2019						Λοιποί Μήνες		Νοέμβριος 2019						Δεκέμβριος 2019						Λοιποί Μήνες		Τιμή Εξάσκησης
	Ανοιγμα	Ανιτ Τιμή	Καπιτ Τιμή	Τελ Τιμή	Τιμή κλεισ.	Όγκος	Ανοικτές θέσεις	Ανοιγμα	Ανιτ Τιμή	Καπιτ Τιμή	Τελ Τιμή	Τιμή κλεισ.	Όγκος	Ανοικτές θέσεις	Όγκος	Ανοικτές θέσεις	Ανοιγμα	Ανιτ Τιμή	Καπιτ Τιμή	Τελ Τιμή	Τιμή κλεισ.	Όγκος	Ανοικτές θέσεις	Όγκος	Ανοικτές θέσεις				
0.650						-	-	0.000	0.000	0.000	2.39	-	-			-	-	0.000	0.000	0.000	0.002	-	-			0.007			
0.700						-	-	0.000	0.000	0.000	2.34	-	-			-	-	0.000	0.000	0.000	0.001	-	-			0.007			
0.750						-	-	0.000	0.000	0.000	2.29	-	-			-	-	0.000	0.000	0.000	0.001	-	-			0.008			
0.800						-	-	0.000	0.000	0.000	2.24	-	-			-	-	0.000	0.000	0.000	0.001	-	-			0.008			
0.850						-	-	0.000	0.000	0.000	2.19	-	-			-	-	0.000	0.000	0.000	0.001	-	-			0.009			
0.900						-	-	0.000	0.000	0.000	2.14	-	-			-	-	0.000	0.000	0.000	0.001	-	-			0.009			
0.950						-	-	0.000	0.000	0.000	2.09	-	-			-	-	0.000	0.000	0.000	0.001	-	-			0.010			
1.000						-	-	0.000	0.000	0.000	2.04	-	-			-	-	0.000	0.000	0.000	0.001	-	-			0.010			
1.100						-	-	0.000	0.000	0.000	1.94	-	-			-	-	0.000	0.000	0.000	0.001	-	-			0.011			
1.200						-	-	0.000	0.000	0.000	1.84	-	-			-	-	0.000	0.000	0.000	0.001	-	-			0.012			
1.300						-	-	0.000	0.000	0.000	1.74	-	-			-	-	0.000	0.000	0.000	0.002	-	-			0.013			
1.400						-	-	0.000	0.000	0.000	1.64	-	-			-	-	0.000	0.000	0.000	0.001	-	-			0.014			
1.500	0.000	0.000	0.000		1.54	-	-	0.000	0.000	0.000	1.54	-	-			0.000	0.000	0.000	0.002	-	-	0.000	0.000	0.000	0.001	-	-	0.015	
1.600	0.000	0.000	0.000		1.44	-	-	0.000	0.000	0.000	1.44	-	-			0.000	0.000	0.000	0.001	-	-	0.000	0.000	0.000	0.001	-	-	0.016	
1.700	0.000	0.000	0.000		1.34	-	-	0.000	0.000	0.000	1.34	-	-			0.000	0.000	0.000	0.001	-	-	0.000	0.000	0.000	0.001	-	-	0.017	
1.800	0.000	0.000	0.000		1.24	-	-	0.000	0.000	0.000	1.25	-	-			0.000	0.000	0.000	0.001	-	-	0.000	0.000	0.000	0.001	-	-	0.018	
1.900	0.000	0.000	0.000		1.14	-	-	0.000	0.000	0.000	1.15	-	-			0.000	0.000	0.000	0.001	-	-	0.000	0.000	0.000	0.001	-	-	0.019	
2.000	0.000	0.000	0.000		1.04	-	-	0.000	0.000	0.000	1.05	-	-			0.000	0.000	0.000	0.001	-	-	0.000	0.000	0.000	0.001	-	-	0.020	
2.200	0.000	0.000	0.000		0.842	-	30	0.000	0.000	0.000	0.853	-	-			0.000	0.000	0.000	0.001	-	-	0.000	0.000	0.000	0.007	-	-	0.022	
2.400	0.000	0.000	0.000		0.642	-	-	0.000	0.000	0.000	0.668	-	-			0.000	0.000	0.000	0.001	-	12	0.000	0.000	0.000	0.022	-	-	0.024	
2.600	0.000	0.000	0.000		0.446	-	61	0.000	0.000	0.000	0.500	-	10			0.000	0.000	0.000	0.004	-	-	0.000	0.000	0.000	0.053	-	-	0.026	
2.800	0.000	0.000	0.000		0.268	-	35	0.000	0.000	0.000	0.358	-	5			0.000	0.000	0.000	0.026	-	-	0.000	0.000	0.000	0.110	-	-	0.028	
3.000	0.000	0.000	0.000		0.132	-	-	0.000	0.000	0.000	0.243	-	-			0.000	0.000	0.000	0.090	-	-	0.000	0.000	0.000	0.196	-	-	0.030	
3.200	0.000	0.000	0.000		0.051	-	-	0.000	0.000	0.000	0.156	-	-			0.000	0.000	0.000	0.208	-	-	0.000	0.000	0.000	0.308	-	-	0.032	
3.400	0.000	0.000	0.000		0.016	-	-	0.000	0.000	0.000	0.098	-	-			0.000	0.000	0.000	0.374	-	-	0.000	0.000	0.000	0.450	-	-	0.034	
3.600	0.000	0.000	0.000		0.004	-	-	0.000	0.000	0.000	0.058	-	-			0.000	0.000	0.000	0.562	-	-	0.000	0.000	0.000	0.611	-	-	0.036	
3.800	0.000	0.000	0.000		0.001	-	-	0.000	0.000	0.000	0.033	-	-			0.000	0.000	0.000	0.760	-	-	0.000	0.000	0.000	0.786	-	-	0.038	
4.000	0.000	0.000	0.000		0.001	-	-	0.000	0.000	0.000	0.019	-	-			0.000	0.000	0.000	0.960	-	-	0.000	0.000	0.000	0.972	-	-	0.040	
Σύνολα:						0	126							0	15	0	0					0	12			0	550	0	0
Αριθμός Πράξεων:						0								0	0							0.00				0		0	

ΟΠΑΠ (ΚΟ)

(Μέγεθος Συμβολαίου: 100 Χρεόγραφα, Τρόπος Εξάσκησης: Αμερικάνικος, Φυσική Παράδοση)

Τιμή Εξάσκησης	Δικαιώματα Αγοράς														Δικαιώματα Πώλησης																			
	Νοέμβριος 2019							Δεκέμβριος 2019							Λοιποί Μήνες		Νοέμβριος 2019							Δεκέμβριος 2019							Λοιποί Μήνες		Τιμή Εξάσκησης	
	Άνοιγμα	Ανιτ Τιμή	Κατωτ Τιμή	Τελ Τιμή	Τιμή κλεισ.	Όγκος	Ανοικτές θέσεις	Άνοιγμα	Ανιτ Τιμή	Κατωτ Τιμή	Τελ Τιμή	Τιμή κλεισ.	Όγκος	Ανοικτές θέσεις	Όγκος	Ανοικτές θέσεις	Άνοιγμα	Ανιτ Τιμή	Κατωτ Τιμή	Τελ Τιμή	Τιμή κλεισ.	Όγκος	Ανοικτές θέσεις	Άνοιγμα	Ανιτ Τιμή	Κατωτ Τιμή	Τελ Τιμή	Τιμή κλεισ.	Όγκος	Ανοικτές θέσεις	Όγκος	Ανοικτές θέσεις		
5.600						-	-	0.000	0.000	0.000		4.17	-	-									-	-	0.000	0.000	0.000		0.008	-	-			
6.000						-	-	0.000	0.000	0.000		3.77	-	-									-	-	0.000	0.000	0.000		0.002	-	-			0.060
6.400						-	-	0.000	0.000	0.000		3.37	-	-									-	-	0.000	0.000	0.000		0.001	-	-			0.064
6.800						-	-	0.000	0.000	0.000		2.97	-	-									-	-	0.000	0.000	0.000		0.001	-	-			0.068
7.200	0.000	0.000	0.000		2.56	-	-	0.000	0.000	0.000		2.57	-	-			0.000	0.000	0.000		0.001	-	-	0.000	0.000	0.000		0.001	-	-			0.072	
7.600	0.000	0.000	0.000		2.16	-	-	0.000	0.000	0.000		2.17	-	-			0.000	0.000	0.000		0.001	-	-	0.000	0.000	0.000		0.001	-	-			0.076	
8.000	0.000	0.000	0.000		1.76	-	-	0.000	0.000	0.000		1.77	-	-			0.000	0.000	0.000		0.001	-	-	0.000	0.000	0.000		0.001	-	-			0.080	
8.400	0.000	0.000	0.000		1.36	-	-	0.000	0.000	0.000		1.38	-	-			0.000	0.000	0.000		0.001	-	-	0.000	0.000	0.000		0.007	-	-			0.084	
8.800	0.000	0.000	0.000		0.959	-	-	0.000	0.000	0.000		1.00	-	-			0.000	0.000	0.000		0.001	-	-	0.000	0.000	0.000		0.030	-	-			0.088	
9.200	0.000	0.000	0.000		0.575	-	-	0.000	0.000	0.000		0.668	-	-			0.000	0.000	0.000		0.017	-	-	0.000	0.000	0.000		0.093	-	-			0.092	
9.600	0.000	0.000	0.000		0.260	-	-	0.000	0.000	0.000		0.399	-	-			0.000	0.000	0.000		0.102	-	-	0.000	0.000	0.000		0.223	-	-			0.096	
10.000	0.000	0.000	0.000		0.078	-	-	0.000	0.000	0.000		0.209	-	-			0.000	0.000	0.000		0.320	-	-	0.000	0.000	0.000		0.434	-	-			0.100	
11.000	0.000	0.000	0.000		0.001	-	-	0.000	0.000	0.000		0.023	-	-			0.000	0.000	0.000		1.25	-	-	0.000	0.000	0.000		1.26	-	-			0.110	
12.000	0.000	0.000	0.000		0.001	-	-	0.000	0.000	0.000		0.001	-	-			0.000	0.000	0.000		2.25	-	-	0.000	0.000	0.000		2.25	-	-			0.120	
13.000	0.000	0.000	0.000		0.001	-	-	0.000	0.000	0.000		0.001	-	-			0.000	0.000	0.000		3.25	-	-	0.000	0.000	0.000		3.25	-	-			0.130	
14.000	0.000	0.000	0.000		0.001	-	-	0.000	0.000	0.000		0.001	-	-			0.000	0.000	0.000		4.25	-	-	0.000	0.000	0.000		4.25	-	-			0.140	
15.000	0.000	0.000	0.000		0.001	-	-	0.000	0.000	0.000		0.001	-	-			0.000	0.000	0.000		5.25	-	-	0.000	0.000	0.000		5.25	-	-			0.150	
<b>Σύνολο:</b>						0	0						0	0	0	0						0	0					0	0	0	0			
<b>Αριθμός Πράξεων:</b>						0							0		0							0.00						0		0				

ΟΤΕ (ΚΟ)

(Μέγεθος Συμβολαίου: 100 Χρεόγραφα, Τρόπος Εξάσκησης: Αμερικάνικος, Φυσική Παράδοση)

Τιμή Εξάσκησης	Δικαιώματα Αγοράς														Δικαιώματα Πώλησης																	
	Νοέμβριος 2019						Δεκέμβριος 2019						Λοιποί Μήνες		Νοέμβριος 2019						Δεκέμβριος 2019						Λοιποί Μήνες		Τιμή Εξάσκησης			
	Άνοιγμα	Ανιγτ Τιμή	Κατωτ Τιμή	Τελ Τιμή	Τιμή κλεισ.	Όγκος	Άνοιγμα	Ανιγτ Τιμή	Κατωτ Τιμή	Τελ Τιμή	Τιμή κλεισ.	Όγκος	Άνοιγτες θέσεις	Όγκος	Άνοιγτες θέσεις	Άνοιγμα	Ανιγτ Τιμή	Κατωτ Τιμή	Τελ Τιμή	Τιμή κλεισ.	Όγκος	Άνοιγτες θέσεις	Όγκος	Άνοιγτες θέσεις	Όγκος	Άνοιγτες θέσεις						
7.600						-	-	0.000	0.000	0.000	6.02	-	-									-	-	0.000	0.000	0.000	0.004	-		-		
8.000						-	-	0.000	0.000	0.000	5.62	-	-									-	-	0.000	0.000	0.000	0.001	-	-			0.080
8.400						-	-	0.000	0.000	0.000	5.22	-	-									-	-	0.000	0.000	0.000	0.001	-	-			0.084
8.800	0.000	0.000	0.000		4.81	-	-	0.000	0.000	0.000	4.82	-	-			0.000	0.000	0.000		0.001	-	-	0.000	0.000	0.000	0.001	-	-			0.088	
9.200	0.000	0.000	0.000		4.41	-	-	0.000	0.000	0.000	4.43	-	-			0.000	0.000	0.000		0.001	-	-	0.000	0.000	0.000	0.001	-	-			0.092	
9.600	0.000	0.000	0.000		4.01	-	-	0.000	0.000	0.000	4.03	-	-			0.000	0.000	0.000		0.001	-	-	0.000	0.000	0.000	0.001	-	-			0.096	
10.000	0.000	0.000	0.000		3.61	-	-	0.000	0.000	0.000	3.63	-	-			0.000	0.000	0.000		0.001	-	-	0.000	0.000	0.000	0.001	-	-			0.100	
11.000	0.000	0.000	0.000		2.61	-	-	0.000	0.000	0.000	2.63	-	-			0.000	0.000	0.000		0.001	-	-	0.000	0.000	0.000	0.001	-	-			0.110	
12.000	0.000	0.000	0.000		1.61	-	-	0.000	0.000	0.000	1.65	-	-			0.000	0.000	0.000		0.001	-	-	0.000	0.000	0.000	0.015	-	-			0.120	
13.000	0.000	0.000	0.000		0.678	-	-	0.000	0.000	0.000	0.789	-	-			0.000	0.000	0.000		0.068	-	15	0.000	0.000	0.000	0.154	-	-			0.130	
14.000	0.000	0.000	0.000		0.127	-	15	0.000	0.000	0.000	0.252	-	56			0.000	0.000	0.000		0.517	-	-	0.000	0.000	0.000	0.618	-	-			0.140	
15.000	0.000	0.000	0.000		0.008	-	5	0.000	0.000	0.000	0.049	-	40			0.000	0.000	0.000		1.40	-	-	0.000	0.000	0.000	1.42	-	-			0.150	
16.000	0.000	0.000	0.000		0.001	-	-	0.000	0.000	0.000	0.006	-	-			0.000	0.000	0.000		2.40	-	-	0.000	0.000	0.000	2.40	-	-			0.160	
17.000	0.000	0.000	0.000		0.001	-	-	0.000	0.000	0.000	0.001	-	-			0.000	0.000	0.000		3.40	-	-	0.000	0.000	0.000	3.40	-	-			0.170	
18.000	0.000	0.000	0.000		0.001	-	-	0.000	0.000	0.000	0.001	-	-			0.000	0.000	0.000		4.40	-	-	0.000	0.000	0.000	4.40	-	-			0.180	
19.000	0.000	0.000	0.000		0.001	-	-	0.000	0.000	0.000	0.001	-	-			0.000	0.000	0.000		5.40	-	-	0.000	0.000	0.000	5.40	-	-			0.190	
<b>Σύνολα:</b>						0	20					0	96	0	0						0	15				0	45	0	0			
<b>Αριθμός Πράξεων:</b>						0						0		0							0.00					0		0				

ΠΕΙΡΑΙΩΣ ΤΡΑΠΕΖΑ (ΚΟ)

(Μέγεθος Συμβολαίου: 100 Χρεόγραφα, Τρόπος Εξάσκησης: Αμερικάνικος, Φυσική Παράδοση)

Τιμή Εξάσκησης	Δικαιώματα Αγοράς													Δικαιώματα Πώλησης															
	Νοέμβριος 2019						Δεκέμβριος 2019						Λοιποί Μήνες		Νοέμβριος 2019						Δεκέμβριος 2019						Λοιποί Μήνες		
	Άνοιγμα	Ανιτ Τιμή	Κατωτ Τιμή	Τελ Τιμή	Τιμή κλεισ.	Όγκος	Άνοιγμα	Ανιτ Τιμή	Κατωτ Τιμή	Τελ Τιμή	Τιμή κλεισ.	Όγκος	Άνοιγτες θέσεις	Όγκος	Άνοιγτες θέσεις	Άνοιγμα	Ανιτ Τιμή	Κατωτ Τιμή	Τελ Τιμή	Τιμή κλεισ.	Όγκος	Άνοιγτες θέσεις	Όγκος	Άνοιγτες θέσεις	Όγκος	Άνοιγτες θέσεις	Τιμή Εξάσκησης		
0.300						0.000	0.000	0.000		2.83	-	-																0.003	
0.350						0.000	0.000	0.000		2.78	-	-																0.004	
0.400						0.000	0.000	0.000		2.73	-	-																0.004	
0.450						0.000	0.000	0.000		2.68	-	-																0.005	
0.500						0.000	0.000	0.000		2.63	-	-																0.005	
0.550						0.000	0.000	0.000		2.58	-	-																0.006	
0.600						0.000	0.000	0.000		2.53	-	-																0.006	
0.650						0.000	0.000	0.000		2.48	-	-																0.007	
0.700						0.000	0.000	0.000		2.43	-	-																0.007	
0.750						0.000	0.000	0.000		2.38	-	-																0.008	
0.800						0.000	0.000	0.000		2.33	-	-																0.008	
0.850						0.000	0.000	0.000		2.28	-	-																0.009	
0.900						0.000	0.000	0.000		2.23	-	-																0.009	
0.950						0.000	0.000	0.000		2.18	-	-																0.010	
1.000						0.000	0.000	0.000		2.13	-	-																0.010	
1.100						0.000	0.000	0.000		2.03	-	-																0.011	
1.200						0.000	0.000	0.000		1.93	-	-																0.012	
1.300						0.000	0.000	0.000		1.83	-	-																0.013	
1.400						0.000	0.000	0.000		1.73	-	-																0.014	
1.500						0.000	0.000	0.000		1.63	-	-																0.015	
1.600						0.000	0.000	0.000		1.53	-	-																0.016	
1.700	0.000	0.000	0.000		1.43	-	-	0.000	0.000	0.000		1.43	-	-	0.000	0.000	0.000		0.001	-	-	0.000	0.000	0.000		0.001	-	-	0.017
1.800	0.000	0.000	0.000		1.33	-	-	0.000	0.000	0.000		1.34	-	-	0.000	0.000	0.000		0.001	-	-	0.000	0.000	0.000		0.001	-	-	0.018
1.900	0.000	0.000	0.000		1.23	-	-	0.000	0.000	0.000		1.24	-	-	0.000	0.000	0.000		0.001	-	-	0.000	0.000	0.000		0.001	-	-	0.019
2.000	0.000	0.000	0.000		1.13	-	-	0.000	0.000	0.000		1.14	-	-	0.000	0.000	0.000		0.001	-	-	0.000	0.000	0.000		0.002	-	-	0.020
2.200	0.000	0.000	0.000		0.932	-	-	0.000	0.000	0.000		0.943	-	-	0.000	0.000	0.000		0.001	-	-	0.000	0.000	0.000		0.007	-	-	0.022
2.400	0.000	0.000	0.000		0.732	-	-	0.000	0.000	0.000		0.757	-	-	0.000	0.000	0.000		0.001	-	-	0.000	0.000	0.000		0.020	-	-	0.024
2.600	0.000	0.000	0.000		0.533	-	41	0.000	0.000	0.000		0.586	-	-	0.000	0.000	0.000		0.001	-	30	0.000	0.000	0.000		0.049	-	-	0.026
2.800	0.000	0.000	0.000		0.340	-	-	0.000	0.000	0.000		0.436	-	10	0.000	0.000	0.000		0.007	-	50	0.000	0.000	0.000		0.098	-	-	0.028
3.000	0.000	0.000	0.000		0.175	-	35	0.000	0.000	0.000		0.313	-	1	0.000	0.000	0.000		0.042	-	-	0.000	0.000	0.000		0.175	-	-	0.030
3.200	0.000	0.000	0.000		0.067	-	-	0.000	0.000	0.000		0.216	-	-	0.000	0.000	0.000		0.135	-	-	0.000	0.000	0.000		0.278	-	-	0.032
3.400	0.000	0.000	0.000		0.019	-	-	0.000	0.000	0.000		0.144	-	-	0.000	0.000	0.000		0.287	-	-	0.000	0.000	0.000		0.406	-	-	0.034
3.600	0.000	0.000	0.000		0.004	-	-	0.000	0.000	0.000		0.093	-	-	0.000	0.000	0.000		0.472	-	-	0.000	0.000	0.000		0.555	-	-	0.036
3.800	0.000	0.000	0.000		0.001	-	-	0.000	0.000	0.000		0.058	-	-	0.000	0.000	0.000		0.670	-	-	0.000	0.000	0.000		0.720	-	-	0.038
4.000	0.000	0.000	0.000		0.001	-	-	0.000	0.000	0.000		0.035	-	-	0.000	0.000	0.000		0.870	-	-	0.000	0.000	0.000		0.897	-	-	0.040
4.400	0.000	0.000	0.000		0.001	-	-	0.000	0.000	0.000		0.012	-	-	0.000	0.000	0.000		1.27	-	-	0.000	0.000	0.000		1.28	-	-	0.044

**ΠΕΙΡΑΙΩΣ ΤΡΑΠΕΖΑ (ΚΟ)**

(Μέγεθος Συμβολαίου: 100 Χρεόγραφα, Τρόπος Εξάσκησης: Αμερικάνικος, Φυσική Παράδοση)

Τιμή Εξάσκησης	Δικαιώματα Αγοράς														Δικαιώματα Πώλησης																				
	Νοέμβριος 2019				Δεκέμβριος 2019				Λοιποί Μήνες		Νοέμβριος 2019				Δεκέμβριος 2019				Λοιποί Μήνες		Τιμή Εξάσκησης														
	Άνοιγμα	Ανιψ. Τιμή	Κατωτ. Τιμή	Τελ. Τιμή	Τιμή κλεισ.	Όγκος	Άνοιγ. θέσεις	Άνοιγμα	Ανιψ. Τιμή	Κατωτ. Τιμή	Τελ. Τιμή	Τιμή κλεισ.	Όγκος	Άνοιγ. θέσεις	Όγκος	Άνοιγ. θέσεις	Άνοιγμα	Ανιψ. Τιμή	Κατωτ. Τιμή	Τελ. Τιμή		Τιμή κλεισ.	Όγκος	Άνοιγ. θέσεις	Όγκος	Άνοιγ. θέσεις									
Σύνολα:						0	76							0	11	0	0										0	80					0	0	0
Αριθμός Πράξεων:						0								0		0										0.00						0		0	

Προϊόν Δανεισμού	Υποκείμενος Τίτλος	Πολυμερείς Συναλλαγές[1]					Διμερείς Συναλλαγές[2]		Δανεισμός Τίτλων μέσω ΟΤC[3]
		Ανοιχτές θέσεις[5]	Προσφερόμενη ποσότητα	Μ.Σ.Τ[4]	Όγκος συναλλαγών	Μ.Σ.Τ[4]	Όγκος συναλλαγών	Μ.Σ.Τ[4]	Όγκος συναλλαγών
ALPHABOR	ALPHA BANK (ΚΟ)	23,000	---	---	---	---	3,500	0.01%	52,424,382
TATTBOR	ATTICA BANK A.T.E. (ΚΟ)	---	---	---	---	---	---	---	370
CENERBOR	CENERGY HOLDINGS (ΚΑ)	---	---	---	---	---	---	---	---
EEEBOR	COCA-COLA HBC AG (ΚΟ)	---	---	---	---	---	---	---	70,546
FFGRPBOR	FOLLI-FOLLIE (ΚΟ)	---	---	---	---	---	---	---	1,172,888
FOYRKBOR	FOURLIS ΣΥΜΜΕΤΟΧΩΝ (ΚΟ)	750	---	---	---	---	---	---	16,318
INTRKBOR	INTRACOM HOLDINGS (ΚΟ)	---	---	---	---	---	---	---	---
BELABOR	JUMBO (ΚΟ)	5,188	---	---	---	---	---	---	98,098
LAMDABOR	LAMDA DEVELOPMENT(ΚΟ)	384	---	---	---	---	---	---	5,000
MIGBOR	MARFIN INVESTMENT GROUP (ΚΟ)	2,100	---	---	---	---	---	---	1,659,474
QUALBOR	QUALITY & RELIABILITY (ΚΟ)	---	---	---	---	---	---	---	---
TITCBOR	TITAN CEMENT (ΚΑ)	---	---	---	---	---	---	---	7,110
VIOBOR	VIHALCO SA/NV (ΚΑ)	---	---	---	---	---	---	---	---
ADMIEBOR	ΑΔΜΗΕ ΣΥΜΜΕΤΟΧΩΝ Α.Ε. (ΚΟ)	---	---	---	---	---	---	---	115,644
AEGNBOR	ΑΕΡΟΠΟΡΙΑ ΑΙΓΑΙΟΥ (ΚΟ)	---	---	---	---	---	---	---	11,211
ALMYBOR	ΑΛΟΥΜΥΛ (ΚΟ)	---	---	---	---	---	---	---	---
GEKTERNABOR	ΓΕΚ ΤΕΡΝΑ (ΚΟ)	---	---	---	---	---	---	---	24,493
PPCBOR	ΔΕΗ (ΚΟ)	16,500	---	---	---	---	---	---	6,861,302
ETEBOB	ΕΘΝΙΚΗ ΤΡΑΠΕΖΑ (ΚΟ)	24,778	---	---	---	---	---	---	19,161,140
ELLAKTORBOR	ΕΛΛΑΚΤΩΡ (ΚΟ)	100	---	---	---	---	---	---	1,898
EXAEBOR	ΕΛΛΗΝ. ΧΡΗΜΑΤΙΣΤΗΡΙΑ-Χ.Α. (ΚΟ)	---	---	---	---	---	---	---	123,778
ELPEBOR	ΕΛΛΗΝΙΚΑ ΠΕΤΡΕΛΑΙΑ (ΚΟ)	---	---	---	---	---	---	---	69,833
EYDARBOR	ΕΥΔΑΠ (ΚΟ)	---	---	---	---	---	---	---	232,781
INLOTBOR	ΙΝΤΡΑΛΟΤ (ΚΟ)	17,730	---	---	---	---	---	---	514,512
MOHBOR	ΜΟΤΟΡ ΟΙΛ (ΚΟ)	187	---	---	100	2.65%	---	---	43,134
MYTILBOR	ΜΥΤΙΛΗΝΑΙΟΣ (ΚΟ)	---	---	---	---	---	---	---	25,742
PRABOR	ΟΛΠ (ΚΟ)	115	---	---	---	---	---	---	2,901
OPAPBOR	ΟΠΑΠ (ΚΟ)	3,000	---	---	---	---	---	---	1,279,607
HTOBOR	ΟΤΕ (ΚΟ)	38,500	---	---	---	---	5,052	8.00%	573,504
TREIRBOR	ΠΕΙΡΑΙΩΣ ΤΡΑΠΕΖΑ (ΚΟ)	---	---	---	---	---	---	---	23,387,158
PLAISBOR	ΠΛΑΙΣΙΟ COMPUTERS (ΚΟ)	---	---	---	---	---	---	---	1,000

Σημειώσεις Προϊόντων Δανεισμού

[1] - Πολυμερείς Συμβάσεις Δανειοδοσίας των μεθόδων 8-1, 8-2 και 8-3-3 (σύμφ. Με Αποφ.17 ΔΣ του Χρηματιστηρίου).

[2] - Διμερείς Συμβάσεις Δανειοδοσίας των μεθόδων 8-3-1 και 8-3-2 (σύμφ. Με Αποφ. 20 ΔΣ του Χρηματιστηρίου).

[3] - Τα στοιχεία Συναλλαγές Δανεισμού Τίτλων μέσω ΟΤC δηλώνονται από τους χειριστές ΣΑΤ και αφορούν τις ποσότητες που έχουν καταγραφεί στο ΣΑΤ έως και τη προηγούμενη εργάσιμη ημέρα.

[4] - Μ.Σ.Τ.: - Μέση Σταθμισμένη Τιμή (ως προς τα τεμάχια)

[5] - Τα στοιχεία αφορούν σε ανοιχτές θέσεις πριν την έναρξη της συνεδρίασης



Προϊόν Δανεισμού	Υποκείμενος Τίτλος	Πολυμερείς Συναλλαγές[1]					Διμερείς Συναλλαγές[2]		Δανεισμός Τίτλων μέσω ΟΤC[3]
		Ανοικτές θέσεις[5]	Προσφερόμενη ποσότητα	Μ.Σ.Τ[4]	Όγκος συναλλαγών	Μ.Σ.Τ[4]	Όγκος συναλλαγών	Μ.Σ.Τ[4]	Όγκος συναλλαγών
SARBOR	ΣΑΡΑΝΤΗΣ ΓΡ. (ΚΟ)	3,500	---	---	---	---	---	---	8,422
TENERGYBOR	ΤΕΡΝΑ ΕΝΕΡΓΕΙΑΚΗ (ΚΟ)	7,123	---	---	---	---	---	---	19,403
EUROBBOR	ΤΡΑΠΕΖΑ EUROBANK ERGASIAS (ΚΟ)	134,182	---	---	---	---	---	---	56,621,745

**Σημειώσεις Προϊόντων Δανεισμού**

[1] - Πολυμερείς Συμβάσεις Δανειοδοσίας των μεθόδων 8-1, 8-2 και 8-3-3 (σύμφ. Με Αποφ.17 ΔΣ του Χρηματιστηρίου).

[2] - Διμερείς Συμβάσεις Δανειοδοσίας των μεθόδων 8-3-1 και 8-3-2 (σύμφ. Με Αποφ. 20 ΔΣ του Χρηματιστηρίου).

[3] - Τα στοιχεία Συναλλαγές Δανεισμού Τίτλων μέσω ΟΤC δηλώνονται από τους χειριστές ΣΑΤ και αφορούν τις ποσότητες που έχουν καταγραφεί στο ΣΑΤ έως και τη προηγούμενη εργάσιμη ημέρα.

[4] - Μ.Σ.Τ.: - Μέση Σταθμισμένη Τιμή (ως προς τα τεμάχια)

[5] - Τα στοιχεία αφορούν σε ανοικτές θέσεις πριν την έναρξη της συνεδρίασης

**Κωδικό και ονομασίες Κλάδων Οικονομικής Δραστηριότητας του Χρηματιστηρίου Αθηνών**

12003 - Διαπραγματεύσιμα Αμοιβαία Κεφάλαια	10101010 Υπηρεσίες Ηλεκτρονικών Υπολογιστών
10101015 Λογισμικό	10102030 Υλικό Υπολογιστών
15101010 Εξοπλισμός Τηλεπικοινωνιών	15102015 Υπηρεσίες Τηλεπικοινωνιών
20101010 Υγειονομικές Μονάδες	20101025 Υπηρεσίες Υγείας
20102010 Ιατρικός Εξοπλισμός	20103015 Φαρμακευτικά Προϊόντα
30101010 Τράπεζες	30202000 Διαφοροποιημένες Χρηματοοικονομικές Υπηρεσίες
30202010 Διαχείριση Κεφαλαίων & Θεματοφύλακες	30202015 Επενδυτικές Υπηρεσίες
30302010 Γενικές Ασφάλειες	30302015 Μεσίτες Ασφαλίσεων
35101010 Συμμετοχές & Ανάπτυξη Ακίνητης Περιουσίας	35101015 Υπηρεσίες Ακίνητης Περιουσίας
35102000 Διαφοροποιημένες Α.Ε.Ε.Α.Π.	35102030 Α.Ε.Ε.Α.Π. Επαγγελματικών Χώρων
40201040 Υπηρεσίες Ενοικίασης και Χρηματοδοτικής Μίσθωσης	40202010 Κατασκευή Κατοικιών
40202015 Έπιπλα	40202020 Οικιακές Συσκευές
40203040 Ηλεκτρονική Ψυχαγωγία	40203045 Παιχνίδια
40204020 Ρούχα και Αξεσουάρ	40301010 Ψυχαγωγία
40301030 Εκδόσεις	40301035 Ραδιοτηλεοπτικοί Φορείς
40401010 Διαφοροποιημένοι Έμποροι	40401020 Εμπόριο Ενδυμάτων
40401025 Εμπόριο Προϊόντων Οικιακής Βελτίωσης	40401030 Εξειδικευμένο Λιανικό Εμπόριο
40501010 Αεροπορικές Εταιρείες	40501015 Ταξίδια & Τουρισμός
40501020 Τυχερά Παιχνίδια	40501025 Ξενοδοχεία & Πανσιόν
45101015 Απόσταξη & Οινοπαραγωγή	45101020 Αναψυκτικά
45102010 Γεωργεία, Αλιεία, Εκτροφή και Φυτείες	45102020 Τρόφιμα
45103010 Καπνός	45201010 Λιανικό & Χονδρικό Εμπόριο Τροφίμων
45201020 Είδη Προσωπικής Φροντίδας	50101010 Κατασκευές
50101030 Τσιμέντα	50101035 Άλλα Οικοδομικά Υλικά
50202010 Ηλεκτρικά Εξαρτήματα	50203000 Διαφοροποιημένες Βιομηχανίες
50203015 Πλαστικά	50203030 Υλικά Συσκευασίας
50204000 Μηχανήματα Βιομηχανικού Εξοπλισμού	50204020 Μηχανήματα Κατασκευών
50205010 Προμηθευτές Βιομηχανίας	50205020 Υποστηρικτικές Υπηρεσίες προς Επιχειρήσεις
50205030 Υπηρεσίες Μαζικής Εκτύπωσης	50206015 Εμπορικά Οχήματα & Ανταλλακτικά
50206030 Θαλάσσιες Μεταφορές	50206060 Υπηρεσίες Μεταφορών
55101000 Διαφοροποιημένα Υλικά	55101020 Κλωστοϋφαντουργικά Προϊόντα
55102000 Ορυχεία	55102010 Σίδηρος & Χάλυβας
55102015 Μεταλλουργία	55102035 Αλουμίνιο
60101000 Καθετοποιημένες Εταιρ. Πετρελαίου & Φυσικού Αερίου	60101020 Διυλιστήρια & Εμπορία Πετρελαιοειδών
65101010 Εναλλακτική Ηλεκτρική Ενέργεια	65101015 Συμβατική Ηλεκτρική Ενέργεια
65102030 Ύδρευση	



**ATHEX**  
Athens Stock Exchange

Λεωφ. Αθηνών 110 104 42 Αθήνα  
110, Athinon Ave. GR 104 42 Athens  
tel. (+30)210-33.66.800, fax (+30)210-33.66.101  
[www.athexgroup.gr](http://www.athexgroup.gr)