

19

**Ημερήσιο Δελτίο
Συναλλακτικής Δραστηριότητας**

Daily Official List
of Trading Activity

Τετάρτη, 30 Οκτωβρίου, 2019

Έτος: 140 Αύξων Αριθμός Συνεδρίασης: 206



ATHEXGROUP
Athens Exchange Group

Αποποίηση Ευθύνης:

Η εταιρεία Ελληνικά Χρηματιστήρια-Χρηματιστήριο Αθηνών Ανώνυμη Εταιρεία Συμμετοχών καταβάλλει κάθε δυνατή προσπάθεια ώστε να διασφαλίσει ότι οι πληροφορίες και τα λοιπά στοιχεία που εμφανίζονται στο Ημερήσιο Δελτίο Τιμών (Η.Δ.Τ.) είναι ορθά και πλήρη αλλά δεν έχει καμία ευθύνη για ενδεχόμενο λάθος ή παράλειψη στοιχείων και / ή ευθύνη σχετικά με την ακρίβεια, αξιοπιστία, επικαιροποίηση και πληρότητα των παραπάνω πληροφοριών και στοιχείων ή ευθύνη προερχόμενη άμεσα ή έμμεσα από την χρήση των παραπάνω πληροφοριών.

Η Εταιρία δεν έχει καμία ευθύνη για την ακρίβεια των στοιχείων που περιλαμβάνονται στις ανακοινώσεις των εισηγμένων εταιρειών. Πιθανές προσβολές δικαιωμάτων τρίτων από το περιεχόμενο των ανακοινώσεων συνιστούν αποκλειστική ευθύνη του αποστολέα των ανακοινώσεων.

Όλα τα αναγραφόμενα στο Η.Δ.Τ. στοιχεία παρέχονται μόνο για τους σκοπούς της πληροφόρησης και δεν συνιστούν παροχή επενδυτικών συμβουλών ή πρόσκληση για επένδυση σε κινητές αξίες που διαπραγματεύονται στο Χρηματιστήριο Αθηνών.

Αναγνωρίζεται και συμφωνείται ότι όλα τα δικαιώματα επί των πληροφοριών που εμφανίζονται στο Η.Δ.Τ. θα αποτελούν κυριότητα της εταιρίας και οποιοδήποτε άλλο δικαίωμα συμπεριλαμβανομένου του δικαιώματος πνευματικής ιδιοκτησίας, σήματος κλπ. ανήκουν στο Χρηματιστήριο Αθηνών.

Τα ανωτέρω στοιχεία αποτελούν ιδιοκτησία της Εταιρίας και προστατεύονται σύμφωνα με τις διατάξεις περί πνευματικής ιδιοκτησίας. Απαγορεύεται α) η με οποιοδήποτε τρόπο ή μέσο αναπαραγωγή, αναδημοσίευση, τροποποίηση, αντιγραφή, πώληση, μετάδοση ή διανομή του συνόλου ή μέρους τους, χωρίς αναφορά στην πηγή και β) η εμπορική εκμετάλλευση των στοιχείων από τρίτους.

Η Εταιρία δεν φέρει καμία ευθύνη προερχόμενη άμεσα ή έμμεσα από χρήση ή τυχόν αλλοίωση των ανωτέρω στοιχείων όταν αυτά χρησιμοποιούνται από

Ελληνικά Χρηματιστήρια - Χρηματιστήριο Αθηνών Α.Ε. Συμμετοχών

Λεωφόρος Αθηνών 110, 10442 Αθήνα, Τηλ: (210) 33.66.800, Fax: (210) 32.13.938

www.athexgroup.gr

Χρηματιστηριακό Κέντρο Θεσσαλονίκης

Κατούνη 16-18, Θεσ/νίκη 546 25, Τηλ: (2310) 567.667, Fax: (2310) 530.455

Συνεγγυητικό Κεφάλαιο Εξασφάλισης Επενδυτικών Υπηρεσιών

Φειδίου 14-16, Αθήνα 106 78, Τηλ: (210) 33.04.682, Fax: (210) 33.04.155

Επιτροπή Κεφαλαιαγοράς

Κολοκοτρώνη 1 & Σταδίου 1, Αθήνα 105 62, Τηλ: (210) 33.77.100, Fax: (210) 33.77.173

Πίνακας Περιεχομένων

Ενότητα 1: Στατιστικά Στοιχεία Χρεογράφων, Παραγώγων και Δανεισμού

- Οι Αγορές Χρεογράφων Παραγώγων Δανεισμού
- Χρηματιστηριακοί Δείκτες
- Αναλυτικά Στοιχεία Συναλλαγών Αγοράς Χρεογράφων
- Στοιχεία Συναλλαγών Κλάδων Χρηματιστηρίου Αθηνών & Χρηματοοικονομικών Προϊόντων (Δ.Α.Κ.)
- Οι 10 Μετοχές με τη μεγαλύτερη Άνοδο & Πτώση
- Αναλυτικά Στοιχεία Συναλλαγών Αγοράς Παραγώγων

Ενότητα 2: Αναλυτικά Στοιχεία Συναλλαγών Χρεογράφων

- Αναλυτικά Στοιχεία Συναλλαγών Χρεογράφων
- Σημειώσεις Χρεογράφων

Ενότητα 3: Στοιχεία Συναλλαγών Χρεογράφων

- Στοιχεία Συναλλαγών Πακέτων
- Στοιχεία Συναλλαγών Δικαιωμάτων

- Στοιχεία Δανεισμού Τίτλων
- Στοιχεία Συναλλαγών Εκποιήσεων
- Στοιχεία Συναλλαγών Εκποιήσεων Ενσώματων Ονομαστικών Μετοχών
- Στοιχεία Ενεργητικού Διαπραγματεύσιμων Αμοιβαίων Κεφαλαίων (Δ.Α.Κ.)
- Χαρακτηριστικά Διαπραγματεύσιμων Αμοιβαίων Κεφαλαίων (Δ.Α.Κ.)

Ενότητα 4: Ανακοινώσεις

Ενότητα 5: Ομόλογα Διαπραγματεύσιμα στην Αγορά Αξιών Σταθερού Εισοδήματος

- Ομολογιακά Δάνεια Επιχειρήσεων – Οργανωμένη Αγορά (Μετατρέψιμα)
- Ομολογιακά Δάνεια Επιχειρήσεων – Οργανωμένη Αγορά (Μη Μετατρέψιμα)
- Ομόλογα Ελληνικού Δημοσίου
- Έντοκα Γραμμάτια & Zero Coupon Ομόλογα Ελληνικού Δημοσίου
- Ομόλογα Ελληνικού Δημοσίου Διαπραγματεύσιμα με τη Μέθοδο Εκφώνησης - Αντιφώνησης
- Ομόλογα Κρατικών Τραπεζών

Ενότητα 6: Πρόσθετα Στοιχεία Ενημέρωσης

- Πίνακας Μελών Χρηματιστηρίου Αθηνών και Μελών ΕΤ.ΕΚ.
- Πίνακας Μετοχών Υπό Ειδική Διαπραγμάτευση
- Γνωστοποιήσεις Συναλλαγών - Κατάλογος Υπόχρεων Προσώπων

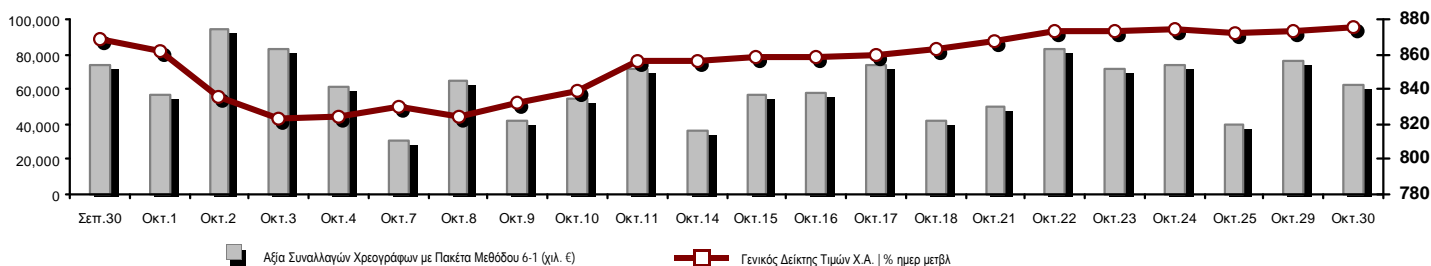
Ενότητα 7: Αναλυτικά Στοιχεία Συναλλαγών Αγοράς Παραγώγων

- Συμβόλαια Μελλοντικής Εκπλήρωσης σε Δείκτες
- Συμβόλαια Μελλοντικής Εκπλήρωσης σε Μετοχές
- Δικαιώματα Προαίρεσης σε Δείκτες
- Δικαιώματα Προαίρεσης σε Μετοχές
- Στοιχεία Συναλλαγών Προϊόντων Δανεισμού

Παράρτημα Α: Κωδικοί και ονομασίες Κλάδων Οικονομικής Δραστηριότητας του Χρηματιστηρίου Αθηνών

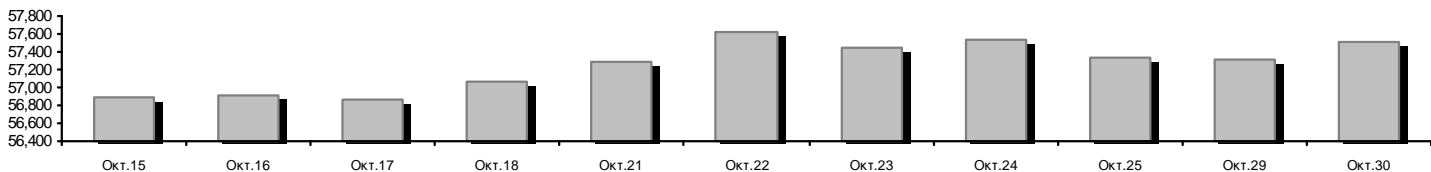
Οι Αγορές Χρεογράφων Παραγώγων Δανεισμού

Γενικός Δείκτης Τιμών και Αξία Συναλλαγών Μετοχών και Παραγώγων

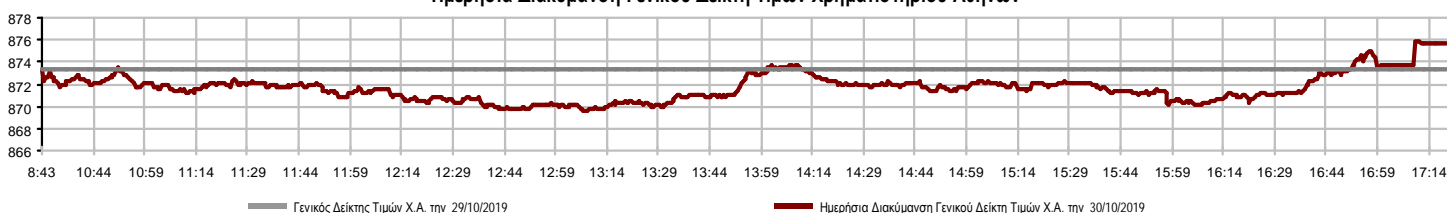


Κεφαλαιοποίηση Χ.Α. (εκατ €) **:	57,505.67		Συνολικές Ανοικτές Θέσεις σε Παράγωγα	372,893
Ημερήσια μεταβολή: εκατ. € %	200.47	0.35%	Ανοικτές θέσεις σε ΣΜΕ επί Δεικτών % ημερ μετβλ	14,930 0.20%
Μέση ετήσια Κεφ/ποίηση: εκατ. € % Μετβλ. Μέση προηγ. έτος	53,808.38	3.22%	Ανοικτές θέσεις σε ΣΜΕ επί μετοχών % ημερ μετβλ	354,448 1.73%
Γενικός Δείκτης Τιμών Χ.Α. % ημερ μετβλ	875.73	0.27%	Ανοικτές θέσεις σε Δικαιώματα επί Δεικτών % ημερ μετβλ	1,657 6.42%
Κεφαλαιοποίηση Γενικού Δείκτη (εκατ. €)	52,593.71		Ανοικτές θέσεις σε Δικαιώματα επί μετοχών % ημερ μετβλ	1,858 0.11%
Ημερήσια μεταβολή (εκατ. €)	210.89			
Αξία Συναλλαγών Χρεογράφων με Πακέτα Μεθόδου 6-1 (χιλ. €)	62,949.09		Πλήθος Συμβολαίων Παραγώγων:	16,939
Ημερήσια μεταβολή: %	-13,583.60	-17.75%	Ημερήσια μεταβολή: τμχ %	-5,292 -23.80%
Μέση Αξία Συν/γών ΥτD: χιλ. € % Μετβλ Μέση προηγ. έτος	65,643.00	19.52%	Μέσος Όγκος Συμβ. ΥτD: % Μετβλ Μέσο προηγ. Έτος	42,717 -23.73%
Αξία Συναλλαγών Πακέτων Μεθόδου 6-1 (χιλ. €)	3,285.16		Πλήθος Πράξεων Παραγώγων:	1,419
Αξία Συναλλαγών Πακέτων Μεθόδου 6-2 & 6-3 (χιλ. €)	0.00		Ημερήσια μεταβολή: πλήθος %	-133 -8.57%
Αξία Συναλλαγών Ομολόγων (χιλ.€)	1,277.15		Μέσο Πλήθος Πράξεων ΥτD: % Μετβλ Μέσο προηγ. Έτος	2,932 8.13%
Όγκος Συναλλαγών Χρεογράφων με Πακέτα Μεθόδου 6-1 (χιλ. Τμχ)	26,888.17		Συνολικές Ανοικτές Θέσεις σε Δανεισμό	167,314
Ημερήσια μεταβολή: χιλ. τμχ %	-4,676.54	-14.82%	Ημερήσια μεταβολή: τμχ %	-65,347 -28.09%
Μέσος Όγκος Συν/γών ΥτD: % Μετβλ Μέσο προηγ. Έτος	33,447.86	-9.97%	Πλήθος Συναλλαγών Δανεισμού (Πολυμερής/Διμερής)	130,500
Όγκος Συναλλαγών Πακέτων Μεθόδου 6-1 (χιλ. Τεμάχια)	517.36		Ημερήσια μεταβολή: τμχ %	125,500
Όγκος Συναλλαγών Πακέτων Μεθόδου 6-2 & 6-3 (χιλ. Τεμάχια)	0.00		Πλήθος Πολυμερών Συναλλαγών	100,000
Όγκος Συναλλαγών Ομολόγων	1,232,000		Πλήθος Διμερών Συναλλαγών	30,500
Πλήθος Πράξεων Χρεογράφων με Πακέτα Μεθόδου 6-1	24,007		Πλήθος Πράξεων Δανεισμού:	6
Ημερήσια μεταβολή: πλήθος %	-1,957	-7.54%	Ημερήσια μεταβολή: %	5
Μέσο Πλήθος Πράξεων ΥτD: % Μετβλ Μέσο προηγ. Έτος	27,305	34.31%	Πλήθος Πράξεων Πολυμερών Συναλλαγών	4
Πλήθος πακέτων Μεθόδου 6-1	4		Πλήθος Πράξεων Διμερών Συναλλαγών	2
Πλήθος πακέτων Μεθόδου 6-2 & 6-3	0			
Πλήθος συναλλαγών Ομολόγων	110			

Κεφαλαιοποίηση Χ.Α. (εκατ €) **



Ημερήσια Διακύμανση Γενικού Δείκτη Τιμών Χρηματιστηρίου Αθηνών



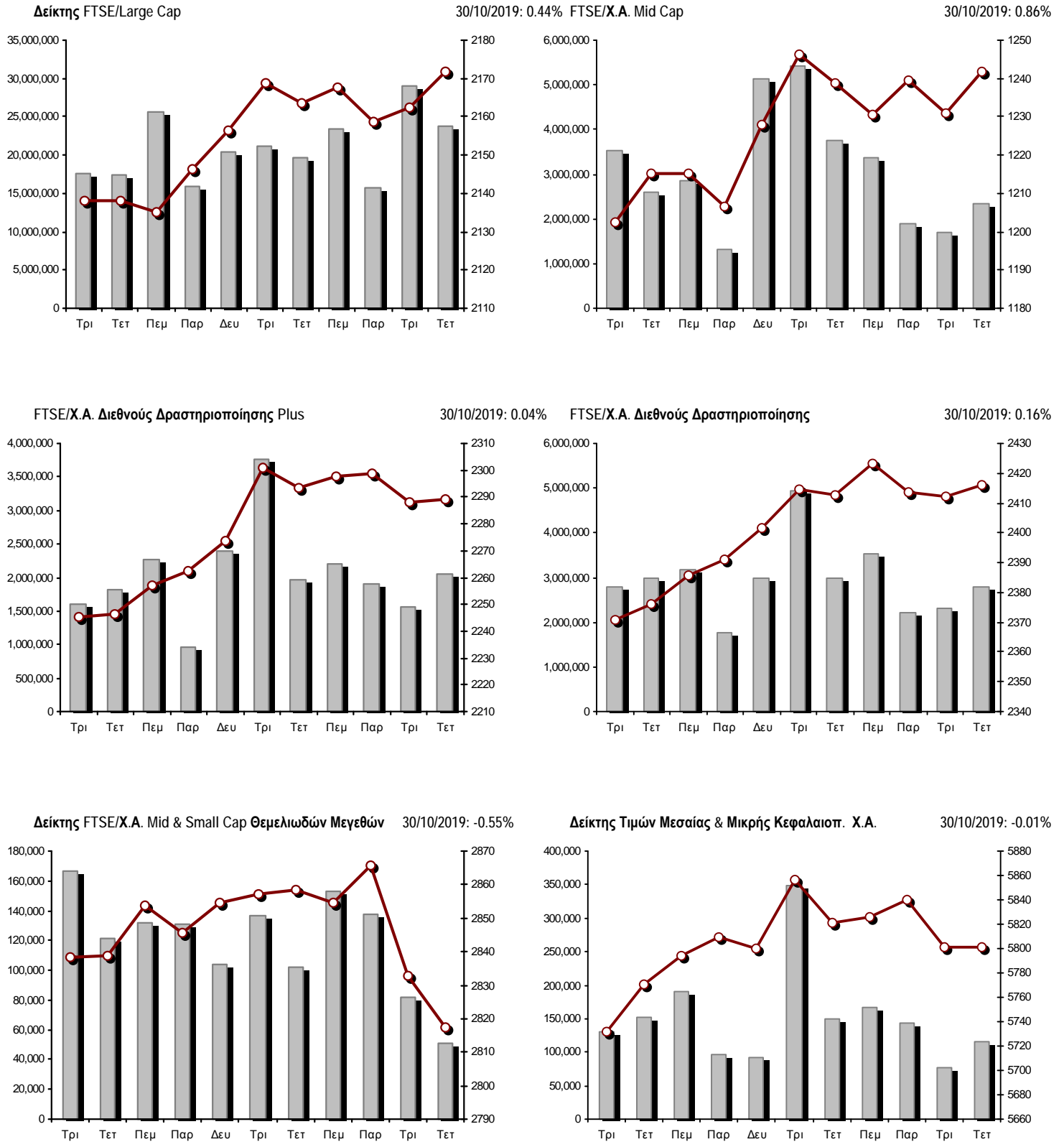
Χρηματιστηριακοί Δείκτες

Όνομασία Δείκτη	30/10/2019	29/10/2019	Δ μον.	Δ %	Κατώτερη	Ανώτερη	Κατ.έτους	Ανωτ.έτους	Ετησ. μεταβ.
Γενικός Δείκτης Τιμών Χ.Α.	875.73 #	873.40	2.33	0.27%	869.56	875.88	600.12	901.57	42.79% #
FTSE/X.A. Large Cap	2,171.90 #	2,162.44	9.46	0.44%	2,154.39	2,172.08	1,580.73	2,270.46	35.03% #
FTSE/X.A. Mid Cap	1,241.64 #	1,231.01	10.63	0.86%	1,231.01	1,249.33	945.49	1,467.88	27.34% #
FTSE/X.A.-Χ.Α.Κ. Τραπεζικός Δείκτης	661.64 #	656.29	5.35	0.82%	651.07	664.06	275.15	664.06	98.85% #
FTSE/X.A. Διεθνούς Δραστηριοποίησης Plus	2,288.89 #	2,288.00	0.89	0.04%	2,272.05	2,292.18	1,947.04	2,479.89	14.76% #
FTSE/X.A. Διεθνούς Δραστηριοποίησης	2,415.90 #	2,411.96	3.94	0.16%	2,398.10	2,415.90	1,866.67	2,517.12	27.33% #
FTSE/X.A. Mid & Small Cap Θεμελιωδών Μεγεθών	2,817.19 €	2,832.79	-15.60	-0.55%	2,812.66	2,836.23	2,173.67	2,881.70	27.18% #
Δείκτης Τιμών Μεσαίας & Μικρής Κεφαλαιοπ. Χ.Α.	5,800.97 €	5,801.59	-0.62	-0.01%	5,768.43	5,812.96	3,914.71	5,994.42	46.41% #
FTSE/X.A. Δείκτης Αγοράς	538.72 #	536.33	2.39	0.45%	534.42	538.78	392.32	563.60	34.96% #
Δείκτης FTSE Med	4,793.82 #	4,789.79	4.03	0.08%			3,966.78	4,793.82	20.91% #
Δείκτης Συνολικής Απόδοσης Γενικού Δείκτη Χ.Α.	1,426.32 #	1,422.52	3.80	0.27%	1,416.27	1,426.56	952.47	1,466.98	46.53% #
FTSE/X.A. Large Cap Συνολικής Απόδοσης	3,206.71 #	3,192.75	13.96	0.44%			2,321.35	3,347.07	37.04% #
FTSE/X.A. Large Cap Net Συνολικής Απόδοσης	984.31 #	980.02	4.29	0.44%	976.37	984.39	692.89	1,027.12	39.61% #
FTSE/X.A. Mid Cap Συνολικής Απόδοσης	1,512.54 #	1,499.59	12.95	0.86%			1,180.35	1,784.30	25.68% #
FTSE/X.A.-Χ.Α.Κ. Τραπεζικός Δείκτης Συνολ. Απόδ.	578.29 #	573.61	4.68	0.82%			265.40	578.29	84.48% #
Ελληνικός Δείκτης Mid & Small Cap	1,191.89 #	1,190.85	1.04	0.09%	1,185.66	1,192.86	884.70	1,269.98	31.46% #
FTSE/X.A. Τράπεζες	874.18 #	867.12	7.06	0.81%	860.22	877.38	363.54	877.38	98.84% #
FTSE/X.A. Χρηματοοικονομικές Υπηρεσίες	1,004.97 €	1,007.74	-2.77	-0.27%	1,004.18	1,018.54	744.92	1,191.69	28.80% #
FTSE/X.A. Βιομηχανικά Προϊόντα & Υπηρεσίες	2,557.18 €	2,584.80	-27.62	-1.07%	2,537.67	2,588.88	1,884.26	2,967.88	33.92% #
FTSE/X.A. Εμπόριο	73.35 #	72.85	0.50	0.69%	72.85	73.85	58.44	82.89	22.43% #
FTSE/X.A. Ακίνητης Περιουσίας	4,571.83 #	4,550.37	21.46	0.47%	4,523.80	4,574.01	2,928.70	6,158.58	51.38% #
FTSE/X.A. Προσωπικά & Οικιακά Προϊόντα	9,219.02 #	9,195.25	23.77	0.26%	9,143.93	9,242.20	6,649.54	9,943.56	34.03% #
FTSE/X.A. Τρόφιμα & Ποτά	10,219.89 #	10,118.22	101.67	1.00%	10,090.89	10,282.58	10,000.70	13,120.06	1.08% #
FTSE/X.A. Πρώτες Ύλες	6,696.82 €	6,810.33	-113.51	-1.67%	6,611.53	6,826.78	3,146.82	11,171.70	104.12% #
FTSE/X.A. Κατασκευές & Υλικά	2,991.84 #	2,983.35	8.49	0.28%	2,940.41	2,992.06	2,437.75	3,183.37	15.86% #
FTSE/X.A. Πετρέλαιο & Αέριο	5,231.43 #	5,207.40	24.03	0.46%	5,167.16	5,231.43	4,612.01	5,758.60	7.64% #
FTSE/X.A. Χημικά	8,999.38 €	9,001.27	-1.89	-0.02%	8,962.34	9,062.41	7,722.79	11,217.47	10.07% #
FTSE/X.A. Ταξίδια & Αναψυχή	1,685.91 #	1,678.29	7.62	0.45%	1,670.51	1,685.91	1,309.57	1,754.14	27.42% #
FTSE/X.A. Τεχνολογία	902.06 #	897.76	4.30	0.48%	897.70	907.89	692.80	1,087.14	27.19% #
FTSE/X.A. Τηλεπικοινωνίες	3,743.49 ~	3,743.49	0.00	0.00%	3,715.97	3,746.25	2,614.94	3,768.27	42.86% #
FTSE/X.A. Υπηρεσίες Κοινής Ωφέλειας	2,846.41 €	2,851.70	-5.29	-0.19%	2,832.38	2,868.74	1,729.19	2,923.15	61.82% #
FTSE/X.A. Υγεία	498.64 ~	498.64	0.00	0.00%	491.77	498.64	460.82	512.40	-1.50% €
Δείκτης Όλων των Μετοχών Χ.Α.	202.50 #	201.78	0.73	0.36%	202.50	202.50	157.01	215.26	28.15% #
Ελληνικός Δείκτης Εταιρικών Ομολόγων	121.08 #	121.07	0.01	0.01%			116.31	121.08	4.07% #
Ελληνικός Δείκτης Τιμών Εταιρικών Ομολόγων	96.88 €	96.88	0.00	0.00%			95.04	97.19	1.14% #

Σημείωση 1: Το κλείσιμο των Δεικτών FTSE/Med 100, Ελληνικός Δείκτης Εταιρικών Ομολόγων και, Ελληνικός Δείκτης Τιμών Εταιρικών Ομολόγων αφορούν την συνεδρίαση της 25/10/2019.

Σημείωση 2: Ο Ελληνικός Δείκτης Mid & Small Cap είναι Customized δείκτης υπολογιζόμενος από το Χρηματιστήριο Αθηνών.

Χρηματιστηριακοί Δείκτες



■ Όγκος συναλλαγών δεικτών

— Τιμές κλεισίματος δεικτών

Αναλυτικά Στοιχεία Συναλλαγών Αγοράς Χρεογράφων

	Όλα τα Χρεόγραφα	Κύρια Αγορά	Επιτήρηση	Διαπραγματεύσιμα Αμοιβαία Κεφάλαια
Σύνολα	126	110	15	1
Ανοδικές / Καθοδικές / Σταθερές:	52 / 43 / 31	47 / 39 / 24	4 / 4 / 7	1 / 0 / 0
Κεφαλαιοποίηση Χ.Α. (εκατ €) **	57,505.67	57,217.58	288.08	
Μέση Ημερήσια Αξία Συνγών (χιλ. €)	65,643.00	65,617.29	51.95	41.04
Αξία Συναλλαγών	62,949.09	62,887.90	39.17	22.02
Κύριος Πίνακας:	59,663.93	59,602.74	39.17	22.02
Προσυμφωνημένων Συναλλαγών 6_1_2_3:	3,285.16	3,285.16	0.00	0.00
Πίνακας Εκποιήσεων:	0.00	0.00	0.00	0.00
Πίνακας Ειδικών Όρων:	0.00	0.00	0.00	0.00
Μέσος Ημερήσιος Όγκος Συναλλαγών	33,447,856	33,096,047	379,206	1,882
Όγκος Συναλλαγών	26,888,170	26,590,321	296,848	1,001
Κύριος Πίνακας:	26,370,810	26,072,961	296,848	1,001
Προσυμφωνημένων Συναλλαγών 6_1_2_3:	517,360	517,360	0	0
Πίνακας Εκποιήσεων:	0	0	0	0
Πίνακας Ειδικών Όρων:	0	0	0	0
Μέσο Ημερήσιο Πλήθος Πράξεων	27,305	27,156	148	3
Αριθμός Πράξεων	24,007	23,881	124	2
Κύριος Πίνακας:	24,003	23,877	124	2
Προσυμφωνημένων Συναλλαγών 6_1_2_3:	4	4	0	0
Πίνακας Εκποιήσεων:	0	0	0	0
Πίνακας Ειδικών Όρων:	0	0	0	0

Στοιχεία Συναλλαγών Κλάδων Χρηματιστηρίου Αθηνών & Χρηματοοικονομικών Προϊόντων (Δ.Α.Κ.)

Κωδικός	Κλάδοι	Ανοδικές / Καθοδικές / Σταθερές	Αριθμός Πράξεων	Όγκος Συναλλαγών	Αξία Συναλλαγών	% στη Συνολική Αξία
12000	- Χρηματοοικονομικά Προϊόντα	1 / 0 / 0	2	1,001	22,022.28	0.03%
3510	- Ακίνητη Περιουσία	3 / 3 / 1	342	102,844	547,430.75	0.87%
3030	- Ασφάλειες	1 / 0 / 0	80	13,119	65,446.82	0.10%
5020	- Βιομηχανικά Προϊόντα & Υπηρεσίες	8 / 9 / 4	2,394	774,734	4,907,574.81	7.80%
4040	- Εμπόριο	4 / 2 / 0	363	99,395	463,270.48	0.74%
6010	- Ενέργεια	2 / 0 / 1	580	77,296	1,460,611.13	2.32%
4020	- Καταναλωτικά Προϊόντα & Υπηρεσίες	4 / 1 / 5	1,387	499,615	4,894,387.86	7.78%
5010	- Κατασκευές & Υλικά Κατασκευών	4 / 5 / 4	1,291	773,314	1,725,866.46	2.74%
4030	- Μέσα Ενημέρωσης	0 / 1 / 0	33	34,851	8,481.83	0.01%
4520	- Προσωπική Φροντίδα, Φάρμακα & Παντοπωλεία	1 / 2 / 0	360	57,463	350,216.71	0.56%
5510	- Πρώτες Ύλες	3 / 5 / 3	271	98,207	116,143.90	0.18%
4050	- Ταξίδια και Αναψυχή	3 / 2 / 3	1,289	566,489	3,325,401.66	5.28%
1010	- Τεχνολογία	4 / 3 / 1	464	152,843	249,402.42	0.40%
1510	- Τηλεπικοινωνίες	1 / 1 / 2	1,990	672,858	8,447,250.84	13.42%
3010	- Τράπεζες	4 / 2 / 0	10,937	20,957,567	32,547,736.93	51.70%
4510	- Τρόφιμα, Ποτά & Καπνοβιομηχανίες	7 / 1 / 2	450	277,550	1,508,357.27	2.40%
2010	- Υγεία	1 / 1 / 2	38	15,615	17,793.61	0.03%
6510	- Υπηρεσίες Κοινής Ωφέλειας	1 / 4 / 0	1,293	422,436	1,505,803.20	2.39%
3020	- Χρηματοοικονομικές Υπηρεσίες	0 / 1 / 3	443	1,290,973	785,894.76	1.25%

Οι 10 Μετοχές με τη μεγαλύτερη Άνοδο & Πτώση

Κύρια Αγορά

Μετοχές με τη μεγαλύτερη Θετική μεταβολή τιμής	Τιμή κλεισ.	Μεταβ.	Μετοχές με τη μεγαλύτερη Αρνητική μεταβολή τιμής	Τιμή κλεισ.	Μεταβ.
ΤΕΧΝΙΚΗ ΟΛΥΜΠΙΑΚΗ (ΚΟ)	2.42	8.52% #	ΑΛΟΥΜΥΛ (ΚΟ)	1.14	-2.15% α
ΑΒΑΞ Α.Ε. (ΚΟ)	0.685	7.87% #	ΕΥΑΘ (ΚΟ)	4.9	-2.00% α
ΝΗΡΕΥΣ (ΚΟ)	0.201	5.24% #	ΕΚΤΕΡ (ΚΟ)	1.27	-1.93% α
ΕΛΛΑΚΤΩΡ (ΚΟ)	1.84	2.34% #	ΝΑΚΑΣ ΜΟΥΣΙΚΗ (ΚΟ)	2.06	-1.91% α
ALPHA BANK (ΚΟ)	1.88	2.17% #	ΠΛΑΣΤΙΚΑ ΚΡΗΤΗΣ (ΚΟ)	12.1	-1.63% α
ΠΛΑΙΣΙΟ COMPUTERS (ΚΟ)	3.88	2.11% #	ΜΥΤΙΛΗΝΑΙΟΣ (ΚΟ)	9.66	-1.38% α
UNIBIOS (ΚΟ)	0.396	1.80% #	MARFIN INVESTMENT GROUP (ΚΟ)	0.1066	-1.30% α
FOURLIS ΣΥΜΜΕΤΟΧΩΝ (ΚΟ)	5.41	1.69% #	ΑΔΜΗΕ ΣΥΜΜΕΤΟΧΩΝ Α.Ε. (ΚΟ)	2.105	-1.17% α
ΕΥΔΑΠ (ΚΟ)	7.97	1.66% #	PROFILE (ΚΟ)	3.6	-1.10% α
ΕΘΝΙΚΗ ΤΡΑΠΕΖΑ (ΚΟ)	3.009	1.52% #	ΒΙΟΗΑΛCO SA/ΝV (ΚΑ)	3.64	-1.09% α

Μετοχές με τη μεγαλύτερη Αξία Συναλλαγών	Αξία (χιλ. €)	Μεταβ.	Μετοχές με το μεγαλύτερο Όγκο Συναλλαγών	Όγκος	Μεταβ.
ALPHA BANK (ΚΟ)	12,504.32	2.17% #	ΤΡΑΠΕΖΑ EUROBANK ERGASIAS (ΚΟ)	10,346,411	-0.72% α
ΤΡΑΠΕΖΑ EUROBANK ERGASIAS (ΚΟ)	9,291.34	-0.72% α	ALPHA BANK (ΚΟ)	6,748,444	2.17% #
ΟΤΕ (ΚΟ)	8,400.82	0.00% -	ΕΘΝΙΚΗ ΤΡΑΠΕΖΑ (ΚΟ)	2,747,815	1.52% #
ΕΘΝΙΚΗ ΤΡΑΠΕΖΑ (ΚΟ)	8,187.89	1.52% #	MARFIN INVESTMENT GROUP (ΚΟ)	1,144,384	-1.30% α
JUMBO (ΚΟ)	4,459.86	0.00% -	ΠΕΙΡΑΙΩΣ ΤΡΑΠΕΖΑ (ΚΟ)	756,222	-0.46% α
ΜΥΤΙΛΗΝΑΙΟΣ (ΚΟ)	4,289.89	-1.38% α	ΟΤΕ (ΚΟ)	619,500	0.00% -
ΟΠΑΠ (ΚΟ)	3,117.52	0.51% #	ΜΥΤΙΛΗΝΑΙΟΣ (ΚΟ)	444,250	-1.38% α
ΠΕΙΡΑΙΩΣ ΤΡΑΠΕΖΑ (ΚΟ)	2,322.28	-0.46% α	ΕΛΛΑΚΤΩΡ (ΚΟ)	373,164	2.34% #
COCA-COLA HBC AG (ΚΟ)	1,401.06	1.00% #	ΑΤΤΙCΑ BANK Α.Τ.Ε. (ΚΟ)	352,596	0.22% #
ΜΟΤΟΡ ΟΪΛ (ΚΟ)	1,315.06	0.46% #	ΟΠΑΠ (ΚΟ)	319,123	0.51% #

Σημείωση: Απεικονίζονται οι Μετοχές που δεν ανήκουν στις Κατηγορίες Χαμηλής Διασποράς και Επιτήρησης και πραγματοποιήσαν κατά τη διάρκεια της συνεδρίασης Αξία Συναλλαγών μεγαλύτερη από 10,000 Ευρώ.

Αναλυτικά Στοιχεία Συναλλαγών Αγοράς Παραγώγων

	Αριθμός Πράξεων	Όγκος	Ανοικτές θέσεις
Σ.Μ.Ε. σε Δείκτες	149	649	14,930
FTSE/X.A. Large Cap	149	649	14,930
Σ.Μ.Ε. σε Μετοχές	1,255	16,151	354,448
ΑΔΜΗΕ ΣΥΜΜΕΤΟΧΩΝ Α.Ε. (ΚΟ)	15	115	7,427
ALPHA BANK (ΚΟ)	270	4,703	59,315
ΑΤΤΙΚΑ BANK Α.Τ.Ε. (ΚΟ)	0	0	7,181
COCA-COLA HBC AG (ΚΟ)	29	97	665
CEENERGY HOLDINGS (ΚΑ)	13	19	7,565
ΕΛΛΑΚΤΩΡ (ΚΟ)	51	199	13,247
ΤΡΑΠΕΖΑ EUROBANK ERGASIAS (ΚΟ)	129	2,338	37,760
ΕΥΔΑΠ (ΚΟ)	1	1	272
FOURLIS ΣΥΜΜΕΤΟΧΩΝ (ΚΟ)	1	1	203
ΓΕΚ ΤΕΡΝΑ (ΚΟ)	9	41	10,074
ΕΛΛΗΝ. ΧΡΗΜΑΤΙΣΤΗΡΙΑ-Χ.Α. (ΚΟ)	0	0	2,468
ΕΛΛΗΝΙΚΑ ΠΕΤΡΕΛΑΙΑ (ΚΟ)	22	42	2,658
INTRACOM HOLDINGS (ΚΟ)	1	5	3,559
ΙΝΤΡΑΛΟΤ (ΚΟ)	22	153	4,745
JUMBO (ΚΟ)	3	12	477
LAMDA DEVELOPMENT(ΚΟ)	6	34	2,117
MARFIN INVESTMENT GROUP (ΚΟ)	65	1,234	76,647
ΜΟΤΟΡ ΟΪΛ (ΚΟ)	7	16	627
ΜΥΤΙΛΗΝΑΙΟΣ (ΚΟ)	128	495	12,177
ΕΘΝΙΚΗ ΤΡΑΠΕΖΑ (ΚΟ)	221	4,854	44,785
ΟΠΑΠ (ΚΟ)	35	105	4,067
ΟΤΕ (ΚΟ)	21	162	2,106
ΟΛΠ (ΚΟ)	0	0	724
ΠΕΙΡΑΙΩΣ ΤΡΑΠΕΖΑ (ΚΟ)	95	951	28,090
ΔΕΗ (ΚΟ)	66	440	14,886
ΤΕΡΝΑ ΕΝΕΡΓΕΙΑΚΗ (ΚΟ)	40	128	4,579
ΤΙΤΑΝ CEMENT (ΚΑ)	3	4	65
ΒΙΟΗΑΛCO SA/NV (ΚΑ)	2	2	5,962
Δικαιώματα σε Δείκτες	8	74	1,657
FTSE/X.A. Large Cap	8	74	1,657
Δικαιώματα σε Μετοχές	7	65	1,858
ALPHA BANK (ΚΟ)	2	20	185
ΕΘΝΙΚΗ ΤΡΑΠΕΖΑ (ΚΟ)	0	0	703
ΟΠΑΠ (ΚΟ)	0	0	0
ΟΤΕ (ΚΟ)	0	0	176
ΠΕΙΡΑΙΩΣ ΤΡΑΠΕΖΑ (ΚΟ)	1	1	166
ΔΕΗ (ΚΟ)	4	44	628
Συνολική Δραστηριότητα	1,419	16,939	372,893

Σημειώσεις Χρεογράφων

Κωδικός	Κείμενο σημείωσης
()	- Προσαρμοσμένα Μέρισματα λόγω διανομής Δωρεάν μετοχών.
*	- Τελευταία προσαρμοσμένη τιμή κλεισίματος.
[1]	- Καθαρά μερίσματα.
[2]	- Στη στήλη "Ημερ. Αποκοπής τελευταίου δικαιώματος" αναφέρεται η Ημερομηνία εισαγωγής για Νέες Εταιρείες.
[3]	- Η Χρηματιστηριακή αξία αναφέρεται στο σύνολο των μετοχών
[4]	- Η κωδικοποίηση των Κλάδων Οικονομικής Δραστηριότητας του Χ.Α. παρουσιάζονται στο Παράρτημα Α
[5]	- Η Χρηματιστηριακή Αξία αναφέρεται στο σύνολο των κατηγοριών μετοχών (εφόσον έχουν εισαχθεί περισσότερες της μιας κατηγορίες) και δεν αναφέρεται σε επιμέρους κατηγορίες μετοχών μιας εταιρείας.
[6]	- Ρ/Ε μεγαλύτερο του 100
[7]	- Τελευταία εικόνα του Βιβλίου Εντολών πριν το τέλος της συνεδρίασης
[8]	- Στην Αξία Συναλλαγών των Μετοχών περιλαμβάνονται όλοι οι τύποι Πακέτων
4750	- Μεταφορά στην Κατηγορία Επιτήρησης από 8/4/2011.
4865	- Αναστολή διαπραγμάτευσης από 2/4/2012.
4887	- Μεταφορά στην Κατηγορία Επιτήρησης από 10/4/2012.
4912	- Μεταφορά στην κατηγορία Επιτήρησης από 31/7/2012.
4914	- Αναστολή διαπραγμάτευσης από 31/8/2012.
4918	- Αναστολή διαπραγμάτευσης από 31/8/2012.
4955	- Μεταφορά στην Επιτήρηση από 5/4/2013.
4956	- Μεταφορά στην Επιτήρηση από 5/4/2013.
4957	- Μεταφορά στην Επιτήρηση από 5/4/2013.
4958	- Μεταφορά στην Επιτήρηση από 5/4/2013.
4959	- Μεταφορά στην Επιτήρηση από 5/4/2013.
4983	- Μεταφορά στην κατηγορία Επιτήρησης από 5/4/2013.
5080	- Μεταφορά στην κατηγορία Επιτήρησης από 06/09/2011.
5093	- Μεταφορά στην Κατηγορία Επιτήρησης από 8/4/2015.
5095	- Μεταφορά στην Επιτήρηση από 5/4/2013.
5101	- Αναστολή διαπραγμάτευσης από 1/9/2015.
5110	- Αναστολή διαπραγμάτευσης από 08/03/2016.
5112	- Μεταφορά στην Κατηγορία Επιτήρησης από 15/04/2016.
5115	- Μεταφορά στην Κατηγορία Επιτήρησης από 15/04/2016.
5123	- Μεταφορά στην Κατηγορία Επιτήρησης από 10/04/2014
5130	- Αναστολή διαπραγμάτευσης από 18/04/2017.
5136	- Αναστολή διαπραγμάτευσης από 02/05/2017.
5141	- Μεταφορά στην Κατηγορία Επιτήρησης από 10/05/2017.
5153	- Αναστολή διαπραγμάτευσης από 03/10/2017.
5154	- Αναστολή διαπραγμάτευσης από 03/10/2017.
5156	- Μεταφορά στην κατηγορία Επιτήρησης από 11/12/2017.
5160	- Μεταφορά στην Κατηγορία Επιτήρησης από 15/04/2016.
5161	- Μεταφορά στην κατηγορία Επιτήρησης από τις 25/11/2011.
5162	- Μεταφορά στην Κατηγορία Επιτήρησης από 21/12/2009.
5165	- Μεταφορά στην Κατηγορία Επιτήρησης από 15/02/2018.
5171	- Αναστολή διαπραγμάτευσης από 30/04/2018.
5172	- Αναστολή διαπραγμάτευσης από 30/04/2018.
5174	- Αναστολή διαπραγμάτευσης από 02/05/2018.
5178	- Μεταφορά στην Κατηγορία Επιτήρησης από 11/05/2018.
5179	- Αναστολή διαπραγμάτευσης από 25/05/2018.
5190	- Μεταφορά στην Κατηγορία Επιτήρησης από 10/04/2012.
5191	- Αναστολή διαπραγμάτευσης από 02/10/2018.
5192	- Αναστολή διαπραγμάτευσης από 02/10/2018.
5193	- Μεταφορά στην κατηγορία Επιτήρησης από 25/10/2018.
5194	- Μεταφορά στην κατηγορία Επιτήρησης από 25/10/2018.
5195	- Μεταφορά στην κατηγορία Επιτήρησης από 27/06/2008
5197	- Μεταφορά στην κατηγορία Επιτήρησης από 07/11/2018.

Σημειώσεις Χρεογράφων

Κωδικός	Κείμενο σημείωσης
5205	- Αναστολή διαπραγμάτευσης από 02/05/2019.
5206	- Αναστολή διαπραγμάτευσης από 02/05/2019.
5207	- Μεταφορά στην Επιτήρηση από 13/05/2019.
5216	- Αναστολή διαπραγμάτευσης από 01/10/2019.
5217	- Αναστολή διαπραγμάτευσης από 01/10/2019.
5218	- Αναστολή διαπραγμάτευσης από 08/10/2019.

Στοιχεία Συναλλαγών Πακέτων

Χρεόγραφο	Όγκος πακέτου	Τιμή πακέτου	Αξία πακέτου	Ώρα έγκρισης	Σημείωση
ALPHA BANK (ΚΟ)	250,000	1.84	458,750.00	11:02:43	20
JUMBO (ΚΟ)	40,000	17.50	700,000.00	11:42:45	20
ΕΘΝΙΚΗ ΤΡΑΠΕΖΑ (ΚΟ)	127,360	2.96	376,412.48	12:44:40	20
JUMBO (ΚΟ)	100,000	17.50	1,750,000.00	14:30:21	20

Σημειώσεις πακέτων

- 9 - Μέθοδος 6-1 / Ειδική Χρέωση
- 10 - Μέθοδος 6-1 / Ειδική Χρέωση, Αυθημερόν Διακανονισμός
- 14 - Μέθοδος 6-3 / Πακέτο Αποκατάστασης, Ατελής αγορά και Πώληση
- 18 - Μέθοδος 6-2 / SPOT 1
- 19 - Μέθοδος 6-2 / SPOT 2
- 20 - Μέθοδος 6-1 και Μέθοδος 6-1 Αυθημερόν Διακανονισμός
- 21 - Άλλη Προσυμφωνημένη

Στοιχεία Συναλλαγών Δικαιωμάτων

Ημερ. αποκοπής	Έναρξη εξάσκησης	Λήξη εξάσκησης	Λήξη διαπρ/σης	Δικαιώματα	Κατωτ Τιμή	Ανωτ Τιμή	Τιμή κλεισ.	Τελευταία ζήτηση	Τελευταία προσφορά	Όγκος	Πράξεις	Αξία Συναλλαγών
----------------	------------------	----------------	----------------	-------------------	------------	-----------	-------------	------------------	--------------------	-------	---------	-----------------

Δεν υπάρχουν Συναλλαγές Δικαιωμάτων.

Στοιχεία Συναλλαγών Εκποιήσεων

Χρεόγραφα	Τύπος Χρεογράφου	Όγκος Συναλλαγών	Αριθμός Πράξεων	Αξία Συναλλαγών	Σημείωση
Δεν πραγματοποιήθηκαν Εκποιήσεις Μετοχών.					

Σημειώσεις Εκποιήσεων

- 1 - Κανονική Εκποίηση.
- 2 - Εκποίηση Ενσώματων Ονομαστικών Μετοχών.
- 3 - Εκποίηση Αδιάθετων Κλασματικών Υπολοίπων.

Στοιχεία Συναλλαγών Εκποιήσεων Ενσώματων Ονομαστικών Μετοχών

Χρεόγραφα	Ημερ/νία έναρξης	Ημερ/νία λήξης	Αρχικό πλήθος	Διαθέσιμο πλήθος	Ημερομηνία	Μέση τιμή (ημέρας)	Μέση τιμή (περιόδου)	Αριθμός Πράξεων	Όγκος Συναλλαγών	Αξία Συναλλαγών
-----------	------------------	----------------	---------------	------------------	------------	--------------------	----------------------	-----------------	------------------	-----------------

Δεν πραγματοποιήθηκαν Εκποιήσεις Ενσώματων Ονομαστικών Μετοχών.

Σημειώσεις Εκποιήσεων

Σύμφωνα με την Απόφαση 1/380/04.05.2006 της Επιτροπής Κεφαλαιαγοράς εκποιούνται μέσω του Χρηματιστηρίου Αθηνών με επιμέλεια της εκδότριας εταιρείας, οι ενσώματες ονομαστικές μετοχές που δεν έχουν κατατεθεί στην εκδότρια προς αποϋλοποίηση. Η εκποίηση διενεργείται σύμφωνα με τον τρόπο που ορίζεται στο άρθρο 99Α του Κανονισμού του Χρηματιστηρίου Αθηνών.

Στοιχεία Ενεργητικού Διαπραγματεύσιμων Αμοιβαίων Κεφαλαίων (Δ.Α.Κ.)

	Ημερομηνία συναλλαγών	Δημιουργία / Εξαγορά	Αριθ. Μερ. (T-1)	Νέα Μερ. (T-1)	Εξαγορασθ. Μερ. (T-1)	Μερίδια (T) [1]	Αξία Ενεργητικού [2]	Καθαρή Τιμή	Μέρισμα/Μερίδια	Ημερ. Αποκοπής
ALPHA ETF FTSE Athex Large Cap	30/10/2019	5,000	812,382	---	---	812,382	18,031,240.00	22.1955	0.43	30/06/2018

Σημειώσεις Δ.Α.Κ.

[1] - Αριθμ. μεριδίων (T) = Αριθμ. μεριδίων (T-1) + Νεοεκδιθέντα μερίδια (T-1) - Εξαγορασθέντα μερίδια (T-1)

[2] - Περιλαμβάνονται και τα μερίδια που δημιουργήθηκαν / εξαγοράσθηκαν την ημέρα T-1.

Περιγραφή	Στοιχεία
Όνομασία Δ.Α.Κ.	ALPHA ETF FTSE Athex Large Cap
Σύμβολο Δ.Α.Κ. (GR)	ΑΔΑΚ
Σύμβολο Δ.Α.Κ. (EN)	AETF
ISIN Δ.Α.Κ.	GRF000153004
Κατηγορία Διαπραγμάτευσης	Διαπραγματεύσιμα Αμοιβαία Κεφάλαια (Δ.Α.Κ.)
Τύπος Δ.Α.Κ.	Μετοχών
Τρόπος διαχείρισης	Παθητικός
Επενδυτική Στρατηγική	Σκοπός της επενδυτικής πολιτικής του Αμοιβαίου Κεφαλαίου είναι η αναπαραγωγή της αποδόσεως του Δείκτη FTSE/X.A. Large Cap του Χρηματιστηρίου Αθηνών σε όρους Ευρώ, ακολουθώντας πλήρως και πανομοιότυπως τη σύνθεση του υποκείμενου Δείκτη.
Εκδότης	ΑΛΦΑ ASSET MANAGEMENT Α.Ε.Δ.Α.Κ.
Εταιρεία Διαχείρισης	ΑΛΦΑ ASSET MANAGEMENT Α.Ε.Δ.Α.Κ.
Ειδικοί Διαπραγματευτές	ΑΛΦΑ FINANCE Α.Χ.Ε.Π.Ε.Υ. , ΕΘΝΙΚΗ ΧΡΗΜΑΤΙΣΤΗΡΙΑΚΗ Α.Χ.Ε.Π.Ε.Υ.
Θεματοφύλακας	ΑΛΦΑ ΤΡΑΠΕΖΑ Α.Ε.
Σύμβολο Δείκτη (GR)	FTSE
Σύμβολο Δείκτη (EN)	FTSE
Όνομασία Δείκτη	FTSE/X.A. Large Cap
ISIN Δείκτη	GRI99201A006
Κλάσμα Δείκτη [1]	1/100
Αρχική Τιμή Μεριδίου	21.76
Συνολικός Αριθμός Μεριδίων [2]	812,382
Ημερομηνία πρώτης Έκδοσης	14/01/2008
Ημερομηνία έναρξης Διαπραγμάτευσης	24/01/2008
Νόμισμα Διαπραγμάτευσης	ΕΥΡΩ
Νόμισμα Ενεργητικού	ΕΥΡΩ
Αρχική Αξία Ενεργητικού [3]	3,000,000.00
Αριθμ. Μεριδίων για Δημιουργία-Εξαγορά [4]	5,000
Αμοιβή Διαχείρισης	0.375

Σημειώσεις Δ.Α.Κ.

[1] - Το κλάσμα της τιμής του δείκτη που αποτελεί η τιμή της πρώτης έκδοσης

[2] - Ο αριθμός μεριδίων που διαπραγματεύθηκαν στο Χρηματιστήριο την ημέρα T

[3] - Η αξία του ενεργητικού κατά την έκδοση

[4] - Ο αριθμός μεριδίων που απαιτείται κατά τη διαδικασία δημιουργίας εξαγοράς

ΑΝΑΚΟΙΝΩΣΕΙΣ

ΓΝΩΣΤΟΠΟΙΗΣΕΙΣ ΕΤΑΙΡΕΙΩΝ

RSS Feed: Corporate Announcements

Posted on: 29 October 2019 17:57

Author: ΤΕΧΝΙΚΗ ΟΛΥΜΠΙΑΚΗ Α.Ε.

Subject: ΔΕΛΤΙΟ ΤΥΠΟΥ

Full article link: http://dev-www1.helex.gr:8080/el/web/guest/companies-announcements-full-content/-/asset_publisher/bMe2sOcNyQuy/content/id/5263681

Δείτε το Δελτίο Τύπου

[Δελτίο Τύπου](#)

RSS Feed: Corporate Announcements
Posted on: 29 October 2019 18:25
Author: TRASTOR Α.Ε.Ε.Α.Π.
Subject: Αποφάσεις και Αποτελέσματα Ψηφοφορίας της Έκτακτης Γενικής Συνέλευσης

Full article link: http://dev-www1.helex.gr:8080/el/web/guest/companies-announcements-full-content/-/asset_publisher/bMe2sOcNyQuy/content/id/5263779

Δείτε συνημμένο

[Αποφάσεις και Αποτελέσματα Ψηφοφορίας της ΕΓΣ](#)

RSS Feed: Corporate Announcements

Posted on: 29 October 2019 19:05

Author: ΓΡ. ΣΑΡΑΝΤΗΣ Α.Β.Ε.Ε.

Subject: ΑΝΑΚΟΙΝΩΣΗ ΡΥΘΜΙΖΟΜΕΝΗΣ ΠΛΗΡΟΦΟΡΙΑΣ ΤΟΥ Ν. 3556/2007:
Γνωστοποίηση συναλλαγών

Full article link: http://dev-www1.helex.gr:8080/el/web/guest/companies-announcements-full-content/-/asset_publisher/bMe2sOcNyQuy/content/id/5263831

Παρακαλώ δείτε το συνημμένο.

[Ανακοίνωση ρυθμιζόμενης πληροφορίας του Ν.3556](#)

RSS Feed: Corporate Announcements

Posted on: 30 October 2019 09:25

Author: O.T.E. A.E.

Subject: Ανακοίνωση - Αγορά Ιδίων Μετοχών

Full article link: http://dev-www1.helex.gr:8080/el/web/guest/companies-announcements-full-content/-/asset_publisher/bMe2sOcNyQuy/content/id/5263943

Ανακοίνωση - Αγορά Ιδίων Μετοχών

Αθήνα, 30 Οκτωβρίου 2019 – Ο Οργανισμός Τηλεπικοινωνιών της Ελλάδος Α.Ε. («ΟΤΕ Α.Ε.» ή «Εταιρεία»), ανακοινώνει ότι στο πλαίσιο του Προγράμματος Επαναγοράς Ιδίων Μετοχών, την 29/10/2019, αγόρασε 16.500 ίδιες μετοχές με μέση τιμή κτήσης €13,5067 ανά μετοχή, συνολικής αξίας €222.860,29, σύμφωνα με το άρθρο 49 του Ν. 4548/2018 και τις αποφάσεις των αρμοδίων οργάνων της Εταιρείας.

Μετά και την προαναφερόμενη αγορά, η Εταιρεία κατέχει 7.380.223 ίδιες μετοχές, ποσοστό 1,538% του συνόλου των μετοχών της Εταιρείας.

Η ανακοίνωση εκδίδεται σύμφωνα με τον Κανονισμό (ΕΕ) αριθ. 596/2014 του Ευρωπαϊκού Κοινοβουλίου και του Συμβουλίου της 16^{ης} Απριλίου 2014 και τον κατ'εξουσιοδότηση Κανονισμό (ΕΕ) 2016/1052 της Επιτροπής της 8ης Μαρτίου 2016.

RSS Feed: Corporate Announcements
Posted on: 30 October 2019 09:37
Author: PROFILE A.E.B.E.
Subject: ΓΝΩΣΤΟΠΟΙΗΣΗ ΑΓΟΡΑΣ ΙΔΙΩΝ ΜΕΤΟΧΩΝ

Full article link: http://dev-www1.helex.gr:8080/el/web/guest/companies-announcements-full-content/-/asset_publisher/bMe2sOcNyQuy/content/id/5263953

Η Διοίκηση της Ανώνυμης Εταιρείας με την επωνυμία «PROFILE ΑΝΩΝΥΜΟΣ ΕΜΠΟΡΙΚΗ ΚΑΙ ΒΙΟΜΗΧΑΝΙΚΗ ΕΤΑΙΡΕΙΑ ΠΛΗΡΟΦΟΡΙΚΗΣ» και το διακριτικό τίτλο «PROFILE SYSTEMS & SOFTWARE A.E.» (εφεξής «Εταιρεία»), κατ' εφαρμογή της κείμενης νομοθεσίας και ειδικότερα του άρθρου 49 του ν. 4548/2018, του Κανονισμού (ΕΕ) 596/2014 του Ευρωπαϊκού Κοινοβουλίου και του Συμβουλίου της 16^{ης} Απριλίου 2014 και του κατ' εξουσιοδότηση Κανονισμού (ΕΕ) 1052/2016 της Ευρωπαϊκής Επιτροπής και στο πλαίσιο της ορθής, έγκυρης και έγκαιρης ενημέρωσης του επενδυτικού κοινού, γνωστοποιεί ότι την 29^{ης} Οκτωβρίου 2019 η Εταιρεία προέβη στην αγορά 3.000 ιδίων μετοχών με μέση τιμή κτήσης 3,6233 Ευρώ ανά μετοχή και συνολική αξία συναλλαγής 10.870,00 Ευρώ, σε εκτέλεση της από 11.05.2018 απόφασης της Τακτικής Γενικής Συνέλευσης των μετόχων της Εταιρείας και της από 14.05.2018 σχετικής απόφασης του Διοικητικού Συμβουλίου αυτής, σε συνδυασμό με την από 03.10.2019 απόφαση του Διοικητικού Συμβουλίου, δυνάμει της οποίας αποφασίσθηκε η επανέναρξη εφαρμογής του προγράμματος αγοράς ιδίων μετοχών, το οποίο είχε ανασταλεί με την από 09.09.2019 απόφαση του Διοικητικού Συμβουλίου της Εταιρείας.

RSS Feed: Corporate Announcements
Posted on: 30 October 2019 09:49
Author: ΕΥΡΩΠΑΪΚΗ ΠΙΣΤΗ Α.Ε.Γ.Α.
Subject: ΓΝΩΣΤΟΠΟΙΗΣΗ ΑΠΟΦΑΣΗΣ ΓΙΑ ΤΗΝ ΑΓΟΡΑ ΙΔΙΩΝ ΜΕΤΟΧΩΝ

Full article link: http://dev-www1.helex.gr:8080/el/web/guest/companies-announcements-full-content/-/asset_publisher/bMe2sOcNyQuy/content/id/5263963

Η Εταιρία Ευρωπαϊκή Πίστη ΑΕΓΑ (η Εταιρία), ανακοινώνει στο επενδυτικό κοινό, ότι στο πλαίσιο του Προγράμματος Επαναγοράς Ιδίων Μετοχών, στις 29/10/2019, αγόρασε 3.350 ίδιες μετοχές με μέση τιμή κτήσης 5,0200 ευρώ ανά μετοχή, συνολικής αξίας 16.840,26 ευρώ, σύμφωνα με το άρθρο 49 του Ν. 4548/2018 και τις αποφάσεις των αρμοδίων οργάνων της Εταιρίας.

Μετά και την προαναφερόμενη αγορά, η Εταιρία κατέχει πλέον 72.529 ίδιες μετοχές, ποσοστό 0,2637% του συνόλου των μετοχών της Εταιρίας.

Η ανακοίνωση εκδίδεται σύμφωνα με τον Κανονισμό (ΕΕ) αριθ. 596/2014 του Ευρωπαϊκού Κοινοβουλίου και του Συμβουλίου της 16ης Απριλίου 2014 και τον κατ' εξουσιοδότηση Κανονισμό (ΕΕ) 2016/1052 της Επιτροπής της 8ης Μαρτίου 2016.

RSS Feed: Corporate Announcements
Posted on: 30 October 2019 09:59
Author: ΤΕΡΝΑ ΕΝΕΡΓΕΙΑΚΗ Α.Β.Ε.Τ.Ε.
Subject: ΔΕΛΤΙΟ ΤΥΠΟΥ

Full article link: http://dev-www1.helex.gr:8080/el/web/guest/companies-announcements-full-content/-/asset_publisher/bMe2sOcNyQuy/content/id/5263973

ΤΕΡΝΑ ΕΝΕΡΓΕΙΑΚΗ: Έγκριση περιβαλλοντικών όρων για τον

«Υβριδικό Σταθμό Αμαρίου Ρεθύμνου»

- **Επένδυση ύψους 280 εκατ. ευρώ, που θα δημιουργήσει 1.000 νέες θέσεις εργασίας**
- **Έσοδα 4,6 εκατ. ευρώ το χρόνο για τις τοπικές κοινωνίες**
- **Επίλυση του ενεργειακού προβλήματος της Κρήτης**

Στην έγκριση των Περιβαλλοντικών Όρων του έργου «Υβριδικός Σταθμός Αμαρίου Ρεθύμνου» που προωθεί η ΤΕΡΝΑ ΕΝΕΡΓΕΙΑΚΗ προχώρησε πρόσφατα με απόφασή του ο Υπουργός Περιβάλλοντος και Ενέργειας κ. Κωστής Χατζηδάκης.

Ο Υβριδικός Σταθμός Αμαρίου αποτελεί μία μεγάλη πρότυπη πράσινη επένδυση. Το συνολικό ύψος της αναμένεται να φτάσει τα 280 εκατ. ευρώ και κατά την περίοδο κατασκευής του έργου θα δημιουργηθούν περισσότερες από 1.000 θέσεις εργασίας. Αξίζει να σημειωθεί ότι η εγχώρια προστιθέμενη αξία της επένδυσης υπερβαίνει το 60% κι αναμένεται να φτάσει τα 170 εκατ. ευρώ.

Η υλοποίηση του έργου θα αποτελέσει ένα αποφασιστικό βήμα για την αντιμετώπιση του ενεργειακού ελλείμματος της Κρήτης. Παράλληλα, θα επιφέρει μια σειρά από συνοδευτικά οφέλη στις τοπικές κοινωνίες και στην Κρήτη γενικότερα, καθώς θα αποδίδει στους επωφελούμενους δήμους Ρεθύμνου, Αμαρίου, Σητείας και στις κοινότητές τους, αλλά και στον Οργανισμό Ανάπτυξης Κρήτης (ΟΑΚ), συνολικά 4,6 εκατ. ευρώ ετησίως, κατά την εικοσιπεντάχρονη περίοδο της σύμβασης.

Αναφερόμενος στην επένδυση του Υβριδικού Σταθμού Αμαρίου ο Πρόεδρος της ΤΕΡΝΑ ΕΝΕΡΓΕΙΑΚΗ κ. Γιώργος Περιστέρης, δήλωσε: «Η εταιρεία μας συνεχίζει να επενδύει δυναμικά στην καθαρή ενέργεια, προωθώντας σημαντικές επενδύσεις και στην αποθήκευση ενέργειας, η υλοποίηση των οποίων αποτελεί απαραίτητη προϋπόθεση για την μέγιστη δυνατή διείσδυση των ΑΠΕ και την επίτευξη των εθνικών μας ενεργειακών στόχων. Η επένδυση που προωθούμε στην Κρήτη ήδη από το 2011 είναι ένα πρωτοποριακό έργο για τα ελληνικά δεδομένα και ταυτόχρονα αποτελεί το μεγαλύτερο υβριδικό έργο στην Ευρώπη. Συνδυάζει την παραγωγή καθαρής ενέργειας και την αποθήκευση κι έρχεται να απαντήσει αποτελεσματικά κι οικονομικά στο υπαρκτό πρόβλημα του ενεργειακού ελλείμματος που αντιμετωπίζει, όπως είναι γνωστό εδώ και χρόνια, η Κρήτη. Αν, μάλιστα, μας είχε επιτραπεί να προχωρήσουμε εγκαίρως στην υλοποίηση της επένδυσης, είναι

βέβαιο ότι η Κρήτη θα είχε ήδη διασφαλισμένη ηλεκτρική επάρκεια».

Αναλυτικότερα, ο Υβριδικός Σταθμός Αμαρίου βασίζεται στην ενεργειακή αξιοποίηση του Φράγματος Ποταμών και συνδυάζει την παραγωγή αιολικής ενέργειας με την αποθήκευσή της μέσω αντλησιοταμίευσης. Αποτελεί συνδυασμό αιολικού πάρκου εγκαταστημένης ισχύος 89,1 MW, υδροηλεκτρικού έως 93 MW και συγκροτήματος αντλιών δυναμικότητας 140 MW. Το έργο εξασφαλίζει πλήρη ευελιξία και ασφάλεια εφοδιασμού, τόσο στην παρούσα φάση όσο και μετά τη διασύνδεση της Κρήτης, παρέχοντας υψηλής ποιότητας επικουρικές υπηρεσίες και δυνατότητα μαζικής αποθήκευσης ανανεώσιμης ενέργειας. Το όφελός του, βάση αντίστοιχων μελετών, υπερβαίνει τα 300 εκατ. ευρώ, προστατεύοντας το νησί από κινδύνους μπλακάουτ. Επίσης, μπορεί πλήρως να υποκαταστήσει τις αεριοστροβιλικές μονάδες της Κρήτης, οι οποίες από 1/1/2020 μπαίνουν σε καθεστώς περιορισμένης λειτουργίας.

Αξίζει να σημειωθεί ότι η ΤΕΡΝΑ ΕΝΕΡΓΕΙΑΚΗ έχει εκκινήσει τις διαδικασίες για το εν λόγω έργο ήδη από το 2011. Μάλιστα, κατά τη διαβούλευση της μελέτης περιβαλλοντικών επιπτώσεων, το έργο έλαβε περί τις 90 θετικές γνωμοδοτήσεις από τις υπηρεσίες της Κεντρικής Διοίκησης. Ο φάκελος της μελέτης παραπέμφθηκε στο Κεντρικό Συμβούλιο Περιβαλλοντικής Αδειοδότησης (ΚΕΣΠΑ), τον Νοέμβριο του 2018, το οποίο αποφάσισε την έγκρισή της και την έκδοση της Απόφασης Έγκρισης Περιβαλλοντικών Όρων (ΑΕΠΟ), που προσφάτως υπέγραψε ο αρμόδιος υπουργός.

Πληροφορίες:

Επενδυτικές Σχέσεις: Αριστοτέλης Σπηλιώτης, τηλ. 210 69 68 000, tspiliotis@terna-energy.com

Γραφείο Τύπου & Δημοσίων Σχέσεων: Δανάη Καλαντίδη, τηλ. 210 6968000, pressoffice@gekterna.com

RSS Feed: Corporate Announcements
Posted on: 30 October 2019 11:15
Author: ΜΟΤΟΡ ΟΪΛ Α.Ε.
Subject: Συναλλαγές της OPTIMA BANK A.E (ρυθμιζόμενη πληροφορία Ν.3556/2007)

Full article link: http://dev-www1.helex.gr:8080/el/web/guest/companies-announcements-full-content/-/asset_publisher/bMe2sOcNyQuy/content/id/5264025

Η ΜΟΤΟΡ ΟΙΛ (ΕΛΛΑΣ) ΔΙΥΛΙΣΤΗΡΙΑ ΚΟΡΙΝΘΟΥ, σύμφωνα με τους Ν. 3556/2007 και 3606/2007, ανακοινώνει ότι η Τράπεζα OPTIMA BANK A.E. την ενημέρωσε ότι πραγματοποίησε τις εξής συναλλαγές:

Ημερομηνία	Είδος Συναλλαγής	Ποσότητα	Χρηματοπιστωτικό Μέσο	Αξία (σε ΕΥΡ)
29/10/2019	Πώληση	1.579	Μετοχές ΜΟΗ (ΚΟ)	34.442,1
	Αγορά	947	Μετοχές ΜΟΗ (ΚΟ)	20.645,1

Η γνωστοποίηση εκ μέρους της Τράπεζας OPTIMA BANK A.E. προς την Εταιρία και ακολούθως η ανακοίνωση της Εταιρίας προς τις αρχές της Κεφαλαιαγοράς, γίνεται επειδή ο κ. Πέτρος Τζαννετάκης είναι μη εκτελεστικό μέλος του Δ.Σ. της Τράπεζας OPTIMA BANK A.E., ενώ κατέχει τη θέση του εκτελεστικού μέλους του Δ.Σ. της ΜΟΤΟΡ ΟΙΛ (ΕΛΛΑΣ) ΔΙΥΛΙΣΤΗΡΙΑ ΚΟΡΙΝΘΟΥ Α.Ε. Ο κ. Πέτρος Τζαννετάκης είναι πρόσωπο υπόχρεο να γνωστοποιεί τις χρηματιστηριακές συναλλαγές του με αντικείμενο μετοχές εκδόσεως ΜΟΤΟΡ ΟΙΛ (ΕΛΛΑΣ) ΔΙΥΛΙΣΤΗΡΙΑ ΚΟΡΙΝΘΟΥ Α.Ε. (άρθρο 19 του Κανονισμού ΕΕ 596/2014).

Μαρούσι, 30 Οκτωβρίου 2019

Το Διοικητικό Συμβούλιο

RSS Feed: Corporate Announcements
Posted on: 30 October 2019 11:44
Author: B&F A.B.E.E. ΕΝΔΥΜΑΤΩΝ
Subject: ΑΝΑΚΟΙΝΩΣΗ ΑΓΟΡΑΣ ΙΔΙΩΝ ΟΜΟΛΟΓΙΩΝ

Full article link: http://dev-www1.helex.gr:8080/el/web/guest/companies-announcements-full-content/-/asset_publisher/bMe2sOcNyQuy/content/id/5264042

B & F A.B.E.E. ΕΝΔΥΜΑΤΩΝ

Ανακοίνωση Αγοράς Ιδίων Ομολογιών

Η εταιρεία με την επωνυμία «B&F A.B.E.E. Ενδυμάτων», κατ' εφαρμογή του Κανονισμού (ΕΕ) 596/2014 του Ευρωπαϊκού Κοινοβουλίου και του κατ' εξουσιοδότηση Κανονισμού (ΕΕ) 2016/1052, γνωστοποιεί στο επενδυτικό κοινό ότι το Δ.Σ. της εταιρείας αποφάσισε στις 29/10/2019 την αγορά ιδίων ομολογιών που εκδόθηκαν δυνάμει του από 26/06/2018 Κοινού Ομολογιακού Δανείου που διαπραγματεύεται στην κατηγορία Τίτλων Σταθερού Εισοδήματος της Οργανωμένης Αγοράς του Χρηματιστηρίου Αθηνών, σύμφωνα με το άρθρο 62 του ν. 4548/2018 και του άρθρου 2 (παρ. 1,2 και 3) του ν. 3156/2003 και έως του ποσού των 2.000.000 ευρώ με σκοπό την ,δια της εν συνεχεία ακύρωσης των, μείωση των υποχρεώσεων της.

Ν. Φιλαδέλφεια, 30 Οκτωβρίου 2019

[ΑΝΑΚΟΙΝΩΣΗ ΑΓΟΡΑΣ ΙΔΙΩΝ ΟΜΟΛΟΓΙΩΝ](#)

RSS Feed: Corporate Announcements

Posted on: 30 October 2019 12:41

Author: ΕΛ. Δ. ΜΟΥΖΑΚΗΣ Α.Ε.Β.Ε.Μ. & Ε.

Subject: ΑΝΑΚΟΙΝΩΣΗ ΑΛΛΩΝ ΣΗΜΑΝΤΙΚΩΝ ΓΕΓΟΝΟΤΩΝ (ΔΕΝ ΠΡΟΒΛΕΠΟΝΤΑΙ ΣΕ ΑΛΛΕΣ ΚΑΤΗΓΟΡΙΕΣ)

Full article link: http://dev-www1.helex.gr:8080/el/web/guest/companies-announcements-full-content/-/asset_publisher/bMe2sOcNyQuy/content/id/5264113

Η Εταιρεία ΕΛ. Δ. ΜΟΥΖΑΚΗΣ Α.Ε.Β.Ε.Μ.Ε. ενημερώνει, σύμφωνα με τον Κανονισμό του Χρηματιστηρίου Αθηνών, ότι κατόπιν αιφνιδίου θανάτου του ανεξάρτητου μη εκτελεστικού μέλους του Διοικητικού Συμβουλίου και Προέδρου της Επιτροπής Ελέγχου Κάτσιου Αθανασίου του Παντελή, το Διοικητικό Συμβούλιο της Εταιρείας δρομολογεί την διαδικασία σύγκλισης Έκτακτης Γενικής Συνέλευσης των μετόχων η οποία θα εκλέξει νέο μέλος για την αντικατάστασή του.

RSS Feed: Corporate Announcements

Posted on: 30 October 2019 13:11

Author: ΕΛΤΡΑΚ Α.Ε.

Subject: ΑΝΑΚΟΙΝΩΣΗ ΣΥΜΦΩΝΑ ΜΕ ΤΙΣ ΔΙΑΤΑΞΕΙΣ ΤΟΥ ΑΡΘΡΟΥ 24 ΠΑΡΑΓΡΑΦΟΣ 2(α) ΤΟΥ Ν. 3461/2006

Full article link: http://dev-www1.helex.gr:8080/el/web/guest/companies-announcements-full-content/-/asset_publisher/bMe2sOcNyQuy/content/id/5264135

ΑΝΑΚΟΙΝΩΣΗ ΣΥΜΦΩΝΑ ΜΕ ΤΙΣ ΔΙΑΤΑΞΕΙΣ ΤΟΥ ΑΡΘΡΟΥ 24 ΠΑΡΑΓΡΑΦΟΣ 2(α) ΤΟΥ Ν. 3461/2006

Σύμφωνα με το άρθρο 24, παράγραφος 2(α) του Ν. 3461/2006, η εταιρεία με την επωνυμία «ELTRAK CP LIMITED» δηλώνει ότι στις 29.10.2019 απέκτησε συνολικά 1.560 κοινές ονομαστικές μετοχές της ανώνυμης εταιρείας με την επωνυμία "ΕΛΤΡΑΚ Α.Ε." έναντι 3,30 Ευρώ ανά μετοχή μέσω χρηματιστηριακών συναλλαγών.

RSS Feed: Corporate Announcements
Posted on: 30 October 2019 13:12
Author: ΕΛΤΡΑΚ Α.Ε.
Subject: Ανακοίνωση ρυθμιζόμενης πληροφορίας του Ν. 3556/2007

Full article link: http://dev-www1.helex.gr:8080/el/web/guest/companies-announcements-full-content/-/asset_publisher/bMe2sOcNyQuy/content/id/5264148

Ανακοίνωση ρυθμιζόμενης πληροφορίας του Ν. 3556/2007

Η Εταιρεία «ΕΛΤΡΑΚ Α.Ε.» (η «Εταιρεία») ανακοινώνει σύμφωνα με την ισχύουσα νομοθεσία τα ακόλουθα:

Σύμφωνα με το άρθρο 19 του Κανονισμού (ΕΕ) 596/2014 και το Νόμο 3556/2007, η εταιρεία «ELTRAK CP LIMITED», η οποία είναι νομικό πρόσωπο που δύναται να έχει στενούς δεσμούς με τον κ. Alexei Schreier, μέλος του Διοικητικού Συμβουλίου της εταιρείας «ΕΛΤΡΑΚ Α.Ε.» σύμφωνα με τον Κανονισμό (ΕΕ) 596/2014, γνωστοποιεί ότι στις 29.10.2019 απέκτησε, δυνάμει χρηματιστηριακών συναλλαγών, 1.560 μετοχές της Εταιρείας, έναντι συνολικού τιμήματος Ευρώ 5.148.

Νέα Κηφισιά, 30 Οκτωβρίου 2019

RSS Feed: Corporate Announcements
Posted on: 30 October 2019 16:39
Author: CORAL A.E.
Subject: Συναλλαγές της ΤΡΑΠΕΖΑΣ OPTIMA BANK A.E. (ρυθμιζόμενη πληροφορία Ν.3556/2007)

Full article link: http://dev-www1.helex.gr:8080/el/web/guest/companies-announcements-full-content/-/asset_publisher/bMe2sOcNyQuy/content/id/5264220

Η CORAL AE, σύμφωνα με τους Ν. 3556/2007 και 3606/2007, ανακοινώνει ότι η ΤΡΑΠΕΖΑ OPTIMA BANK A.E. την ενημέρωσε ότι στις 29/10/2019 προέβη σε αγορά 11 ομολογιών εκδόσεως CORAL AE συνολικής αξίας ΕΥΡΩ 11.314,00.

Η γνωστοποίηση εκ μέρους της ΤΡΑΠΕΖΑΣ OPTIMA BANK A.E. προς την Εταιρία και ακολούθως η ανακοίνωση της Εταιρίας προς τις αρχές της Κεφαλαιαγοράς, γίνεται επειδή ο κ. Πέτρος Τζαννετάκης είναι μη εκτελεστικό μέλος του Δ.Σ. της ΤΡΑΠΕΖΑΣ OPTIMA BANK A.E., ενώ κατέχει τη θέση του μη εκτελεστικού μέλους του Δ.Σ. της CORAL AE.

Ο κ. Πέτρος Τζαννετάκης είναι πρόσωπο υπόχρεο να γνωστοποιεί τις χρηματιστηριακές συναλλαγές του με αντικείμενο ομολογίες εκδόσεως CORAL AE (άρθρο 19 του Κανονισμού ΕΕ 596/2014).

Μαρούσι, 30 Οκτωβρίου 2019

Το Διοικητικό Συμβούλιο

Ομολογιακά Δάνεια Επιχειρήσεων – Οργανωμένη Αγορά (Μετατρέψιμα)

Πλήθος Εισηγμένων Ομολογίων	Ονομαστική αξία	Τιμή έκδοσης	Σημερινό επιτόκιο	Ημερ. λήξης	Διάρκεια (έτη)	Σημείωση	Τοκομερίδιο		Μον. Διασπ.	Ομόλογα Επιχειρήσεων	Κατωτ Τιμή	Ανωτ Τιμή	Τιμή κλεισ.	Προηγ. Κλείσιμο-ημέρια	Όγκος	Αξία Συναλλαγών	Τελευταία εντολή			Μεγ έτους	
							Κοινό	Προτιμησιακό									Τιμή	Αγορ./ Πώλ.	Ημερομηνία		λαχ
171,268,704	0.30	0.30	1.00	11/10/2025	9	---	13	---	1	FORTHNET Α.Ε. (Μ.Ο.Δ.)	---	---	---	---	---	---	1.0000	A	23/10/2019	100.0000	100.0000

Σημειώσεις Εταιρικών Ομολόγων

Ο Όγκος Συναλλαγών υπολογίζεται ως (Τεμάχια) * (Ονομαστική Τιμή). Η Αξία Συναλλαγών υπολογίζεται ως (Τεμάχια) * (Ονομαστική Τιμή) * (Τιμή %) + (Δεδουλευμένοι Τόκοι).

Οι τιμές συναλλαγών των ομολόγων υπολογίζονται ως ποσοστό επί τοις εκατό (%) της ονομαστικής τους τιμής.

Όλα τα ομόλογα έχουν Ονομαστική Αξία εκπεφρασμένη σε Ευρώ (εκτός εάν σημειώνεται διαφορετικά).

Ομολογιακά Δάνεια Επιχειρήσεων – Οργανωμένη Αγορά (Μη Μετατρέψιμα)

Πλήθος Εισηγμένων Ομολογίων	Ονομαστική αξία	Τιμή έκδοσης	Σημερινό επιτόκιο	Ημερ. λήξης	Διάρκεια (έτη)	Σημείωση	Τοκομερίδιο		Μον. Διασπ.	Ομόλογα Επιχειρήσεων	Δεδ. Τόκς Αποδ./Λήξη	Κατωτ Τιμή	Ανωτ Τιμή	Τιμή κλεισ.	Προηγ. Κλείσιμο-ημέρια	Όγκος	Αξία Συναλλαγών	Τελευταία εντολή			Μεγ έτους			
							Κοινό	Προτιμησιακό										Τιμή	Αγορ./ Πώλ.	Ημερομηνία		λαχ έτους		
175,000	1,000.00	1,000.00	3.40	26/07/2024	5	---	1	---	1	ΑΤΤΙCΑ Α.Ε. ΣΥΜΜΕΤΟΧΩΝ (Μη μετατρέψιμο)	9.2556	2.6970	102.3000	102.9000	102.8900	102.4010	29/10/2019	321,000	332,136.13	102.4400	A	30/10/2019	101.3167	103.4000
300,000	1,000.00	1,000.00	3.10	27/06/2022	5	---	5	---	1	ΜΥΤΙΛΗΝΑΙΟΣ Α.Ε. ΟΜ. ΕΠΙΧΕΙΡΗΣΕΩΝ (Μη Μετατρέψιμο)	10.9361	2.3010	101.5000	101.6000	101.6000	101.3000	29/10/2019	278,000	285,435.24	101.5000	A	30/10/2019	100.5818	103.4000
50,000	1,000.00	1,000.00	4.35	20/06/2022	5	---	5	---	1	ΣΥΣΤΗΜΑΤΑ SUNLIGHT Α.Β.Ε.Ε. (Μη Μετατρέψιμο)	16.1917	2.9580	101.1410	102.8500	102.6900	101.0000	29/10/2019	47,000	48,872.14	101.2310	A	30/10/2019	99.4118	104.5000
200,000	1,000.00	1,000.00	3.50	21/03/2022	5	---	6	---	1	Ο.Π.Α.Π. Α.Ε. (Μη Μετατρέψιμο)	3.7917	2.6810	101.1000	101.3000	101.3000	101.1610	29/10/2019	47,000	47,737.21	101.2100	A	30/10/2019	101.0016	103.5200
25,000	1,000.00	1,000.00	4.95	26/06/2023	5	---	3	---	1	Β&F Α.Β.Ε.Ε. ΕΝΔΥΜΑΤΩΝ (Μη μετατρέψιμο)	17.6000	7.3300	90.1010	93.2795	91.6163	92.4960	29/10/2019	13,000	12,138.91	92.0100	A	30/10/2019	90.1276	98.5000
90,000	1,000.00	1,000.00	3.00	11/05/2023	5	---	3	---	1	CORAL Α.Ε. (Μη μετατρέψιμο)	14.3333	2.0790	102.7500	102.7700	102.7580	102.8550	29/10/2019	10,000	10,419.13	102.8500	A	30/10/2019	100.2726	104.9499
120,000	1,000.00	1,000.00	3.95	04/04/2025	7	---	4	---	1	ΓΕΚ ΤΕΡΝΑ Α.Ε. (Μη μετατρέψιμο)	3.0722	2.4740	106.0000	106.8000	106.4000	106.6000	29/10/2019	105,000	112,121.58	106.4000	A	30/10/2019	99.0000	106.8000
40,000,000	1.00	1.00	5.00	04/10/2021	5	---	13	---	1	HOUSEMARKET Α.Ε. (Μη Μετατρέψιμο)	0.0039	2.0340	---	---	---	104.9900	25/10/2019	---	---	104.5000	A	30/10/2019	101.9500	106.1000
150,000	1,000.00	1,000.00	2.60	22/10/2026	7	---	1	---	1	ΤΕΡΝΑ ΕΝΕΡΓΕΙΑΚΗ Μ.Α.Ε.Χ. (Μη μετατρέψιμο)	0.7222	2.1910	102.2000	102.5000	102.5000	102.4680	29/10/2019	255,000	261,465.07	102.4500	A	30/10/2019	101.0000	102.6800
200,000	1,000.00	1,000.00	3.60	12/03/2026	7	---	2	---	1	ΑΕΡΟΠΟΡΙΑ ΑΙΓΑΙΟΥ Α.Ε. (Μη μετατρέψιμο)	5.0000	2.4050	106.2000	107.1500	106.3700	106.7600	29/10/2019	156,000	166,822.20	106.3700	A	30/10/2019	100.3628	107.9000

Σημειώσεις Εταιρικών Ομολόγων

Ο Όγκος Συναλλαγών υπολογίζεται ως (Τεμάχια) * (Ονομαστική Τιμή). Η Αξία Συναλλαγών υπολογίζεται ως (Τεμάχια) * (Ονομαστική Τιμή) * (Τιμή %) + (Δεδουλευμένοι Τόκοι).

Οι τιμές συναλλαγών των ομολόγων υπολογίζονται ως ποσοστό επί τοις εκατό (%) της ονομαστικής τους τιμής.

Όλα τα ομόλογα έχουν Ονομαστική Αξία εκπεφρασμένη σε Ευρώ (εκτός εάν σημειώνεται διαφορετικά).

Ομόλογα Ελληνικού Δημοσίου

Πλήθος Εισηγμ. Ομολογιών	Όνομ. αξία	Σημερινό επιτόκιο	Υπολογισμός Δεδουλευμένων	Ημερ/νία Λήξης [1]	Διάρκεια (έτη)	Σημείωση	Ημερομηνία Πληρ.	Αξία τρέχοντος	Μον. Διασπ.	Ομόλογα Ελληνικού Δημοσίου	Κατωτ Τιμή	Ανωτ Τιμή	Τιμή κλειστ.	Προηγ. Κλείσιμο-ημ/νία	Όγκος	Αξία Συναλλαγών	Τελευταία εντολή		
											Τιμή	Αγορ./ Πάωλ. Ημερομηνία							
3,000,000	1,000.00	4.38	Πργμ/Πργμ	01/08/2022	5	---	01/08	4.38	1	ΟΕΔ-ΣΤΘ-010822-05X-4,375-1,000	---	---	---	---	---	---	1.0000	A	28/11/2018
2,500,000	1,000.00	3.45	Πργμ/Πργμ	02/04/2024	5	---	02/04	3.45	1	ΟΕΔ-ΣΤΘ-020424-05X-3,450-1,000	---	---	---	---	---	---	---	---	---
4,355,990,324	1.00	3.50	Πργμ/Πργμ	30/01/2023	5	---	01/02 - 31/01	3.50	1	ΟΕΔ-ΣΤΘ-300123-05X-3,500-1,000	---	---	---	94.5720	13/07/2018	---	1.0000	A	28/11/2018
5,962,747,327	1.00	3.75	Πργμ/Πργμ	30/01/2028	10	---	/02 - 01/02 - 31/	3.75	1	ΟΕΔ-ΣΤΘ-300128-10X-3,750-1,000	---	---	---	85.4610	13/07/2018	---	1.0000	A	28/11/2018
6,091,218,404	1.00	3.90	Πργμ/Πργμ	30/01/2033	15	---	/02 - 01/02 - 31/	3.90	1	ΟΕΔ-ΣΤΘ-300133-15X-3,900-1,000	---	---	---	78.6730	13/07/2018	---	1.0000	A	28/11/2018
4,805,399,486	1.00	4.00	Πργμ/Πργμ	30/01/2037	19	---	/02 - 01/02 - 31/	4.00	1	ΟΕΔ-ΣΤΘ-300137-19X-4,000-1,000	---	---	---	77.0370	13/07/2018	---	1.0000	A	28/11/2018
4,603,713,186	1.00	4.20	Πργμ/Πργμ	30/01/2042	24	---	/02 - 01/02 - 31/	4.20	1	ΟΕΔ-ΣΤΘ-300142-24X-4,200-1,000	---	---	---	77.7640	13/07/2018	---	1.0000	A	28/11/2018
550,418,123	1.00	3.00	Πργμ/Πργμ	24/02/2023	11	---	24/02	3.00	1	ΟΕΔ-ΣΤΘ-240223-11X-2,000-1,000	---	---	---	10.0000	22/06/2015	---	10.0000	A	11/07/2019
445,007,576	1.00	3.00	Πργμ/Πργμ	24/02/2024	12	---	24/02	3.00	1	ΟΕΔ-ΣΤΘ-240224-12X-2,000-1,000	---	---	---	10.0000	22/06/2015	---	---	---	---
423,674,226	1.00	3.00	Πργμ/Πργμ	24/02/2025	13	---	24/02	3.00	1	ΟΕΔ-ΣΤΘ-240225-13X-2,000-1,000	---	---	---	10.0000	22/06/2015	---	---	---	---
212,292,153	1.00	3.00	Πργμ/Πργμ	24/02/2026	14	---	24/02	3.00	1	ΟΕΔ-ΣΤΘ-240226-14X-2,000-1,000	---	---	---	10.0000	22/06/2015	---	---	---	---
160,621,352	1.00	3.00	Πργμ/Πργμ	24/02/2027	15	---	24/02	3.00	1	ΟΕΔ-ΣΤΘ-240227-15X-2,000-1,000	---	---	---	10.0000	22/06/2015	---	---	---	---
183,244,055	1.00	3.00	Πργμ/Πργμ	24/02/2028	16	---	24/02	3.00	1	ΟΕΔ-ΣΤΘ-240228-16X-2,000-1,000	---	---	---	10.0000	22/06/2015	---	---	---	---
164,802,894	1.00	3.00	Πργμ/Πργμ	24/02/2029	17	---	24/02	3.00	1	ΟΕΔ-ΣΤΘ-240229-17X-2,000-1,000	---	---	---	10.0000	22/06/2015	---	---	---	---
165,460,943	1.00	3.00	Πργμ/Πργμ	24/02/2030	18	---	24/02	3.00	1	ΟΕΔ-ΣΤΘ-240230-18X-2,000-1,000	---	---	---	10.0000	22/06/2015	---	---	---	---
129,007,241	1.00	3.00	Πργμ/Πργμ	24/02/2031	19	---	24/02	3.00	1	ΟΕΔ-ΣΤΘ-240231-19X-2,000-1,000	---	---	---	10.0000	22/06/2015	---	---	---	---
126,192,683	1.00	3.00	Πργμ/Πργμ	24/02/2032	20	---	24/02	3.00	1	ΟΕΔ-ΣΤΘ-240232-20X-2,000-1,000	---	---	---	10.0000	22/06/2015	---	---	---	---
146,905,168	1.00	3.00	Πργμ/Πργμ	24/02/2033	21	---	24/02	3.00	1	ΟΕΔ-ΣΤΘ-240233-21X-2,000-1,000	---	---	---	10.0000	22/06/2015	---	---	---	---
154,475,606	1.00	3.00	Πργμ/Πργμ	24/02/2034	22	---	24/02	3.00	1	ΟΕΔ-ΣΤΘ-240234-22X-2,000-1,000	---	---	---	10.0000	22/06/2015	---	---	---	---
144,429,441	1.00	3.00	Πργμ/Πργμ	24/02/2035	23	---	24/02	3.00	1	ΟΕΔ-ΣΤΘ-240235-23X-2,000-1,000	---	---	---	10.0000	22/06/2015	---	---	---	---
166,211,676	1.00	3.00	Πργμ/Πργμ	24/02/2036	24	---	24/02	3.00	1	ΟΕΔ-ΣΤΘ-240236-24X-2,000-1,000	---	---	---	10.0000	22/06/2015	---	---	---	---
145,461,669	1.00	3.00	Πργμ/Πργμ	24/02/2037	25	---	24/02	3.00	1	ΟΕΔ-ΣΤΘ-240237-25X-2,000-1,000	---	---	---	10.0000	22/06/2015	---	---	---	---
146,941,087	1.00	3.00	Πργμ/Πργμ	24/02/2038	26	---	24/02	3.00	1	ΟΕΔ-ΣΤΘ-240238-26X-2,000-1,000	---	---	---	10.0000	22/06/2015	---	---	---	---
135,115,612	1.00	3.00	Πργμ/Πργμ	24/02/2039	27	---	24/02	3.00	1	ΟΕΔ-ΣΤΘ-240239-27X-2,000-1,000	---	---	---	10.0000	22/06/2015	---	---	---	---
141,909,637	1.00	3.00	Πργμ/Πργμ	24/02/2040	28	---	24/02	3.00	1	ΟΕΔ-ΣΤΘ-240240-28X-2,000-1,000	---	---	---	10.0000	22/06/2015	---	---	---	---
136,788,720	1.00	3.00	Πργμ/Πργμ	24/02/2041	29	---	24/02	3.00	1	ΟΕΔ-ΣΤΘ-240241-29X-2,000-1,000	---	---	---	10.0000	22/06/2015	---	---	---	---
163,643,410	1.00	3.00	Πργμ/Πργμ	24/02/2042	30	---	24/02	3.00	1	ΟΕΔ-ΣΤΘ-240242-30X-2,000-1,000	---	---	---	10.0000	22/06/2015	---	---	---	---
4,000,000	1,000.00	3.88	Πργμ/Πργμ	12/03/2029	10	---	12/03	3.88	1	ΟΕΔ-ΣΤΘ-120329-10X-3,875-1,0000	---	---	---	---	---	---	100.0000	A	15/10/2019
503,753	1,000.00	0.32	FLR Πργμ/360	16/09/2021	2	---	16/03 - 16/09	---	1	ΟΕΔ-ΚΥΜ-160921-02X-0,319-1,000	---	---	---	---	---	---	---	---	---
3,000,000	1,000.00	3.38	Πργμ/Πργμ	15/02/2025	7	---	15/02	3.38	1	ΟΕΔ-ΣΤΘ-150225-07X-3,375-1,000	---	---	---	---	---	---	---	---	---
250,250	1,000.00	2.90	Πργμ/Πργμ	20/03/2023	4	---	20/03	2.90	1	ΟΕΔ-ΣΤΘ-200323-04X-2,900-1,000	---	---	---	---	---	---	---	---	---
964,000	1,000.00	3.25	Πργμ/Πργμ	20/03/2025	6	---	20/03	3.25	1	ΟΕΔ-ΣΤΘ-200325-06X-3,250-1,000	---	---	---	---	---	---	---	---	---
2,100,000	1,000.00	3.55	Πργμ/Πργμ	20/03/2026	7	---	20/03	3.55	1	ΟΕΔ-ΣΤΘ-200326-07X-3,550-1,000	---	---	---	---	---	---	---	---	---
2,500,000	1,000.00	1.88	Πργμ/Πργμ	23/07/2026	7	---	23/07	1.88	1	ΟΕΔ-ΣΤΘ-230726-07X-1,875-1,000	---	---	---	---	---	---	---	---	---

Σημειώσεις Ομολόγων Ελλ. Δημοσίου

Ο Όγκος Συναλλαγών υπολογίζεται ως (Τεμάχια) * (Ονομαστική Τιμή). Η Αξία Συναλλαγών υπολογίζεται ως (Τεμάχια) * (Ονομαστική Τιμή) * (Τιμή %) + (Δεδουλευμένοι Τόκοι)

Η Αξία του τρέχοντος τοκομεριδίου για τις εκδόσεις Ονομαστικής Αξίας 0,01 ευρώ, αναφέρεται σε Ονομαστική Αξία 100 ευρώ.

FLR (= Floating Interest Rate) Ομόλογο Μεταβλητού Επιτοκίου.

[1] - Η Ημερομηνία Λήξης της τοκοφόρου περιόδου και η Ημερομηνία Πληρωμής του τοκομεριδίου.

Ομόλογα Ελληνικού Δημοσίου

Πλήθος Εισηγμ. Ομολογιών	Ονομ. αξία	Σημερινό επιτόκιο	Υπολογισμός Δεδουλευμένων	Ημερ/νία Λήξης [1]	Διάρκεια (έτη)	Σημείωση	Ημερομηνία Πληρ.	Αξία τρέχοντος	Μον. Διαπρ.	Ομόλογα Ελληνικού Δημοσίου	Κατωτ Τιμή	Ανωτ Τιμή	Τιμή κλειστ.	Προηγ. Κλείσιμο-ημ/νία	Όγκος	Αξία Συναλλαγών	Τελευταία εντολή Αγορ./ Πώλ. Ημερομηνία
--------------------------	------------	-------------------	---------------------------	--------------------	----------------	----------	------------------	----------------	-------------	-----------------------------------	------------	-----------	--------------	------------------------	-------	-----------------	---

Σημειώσεις Ομολόγων Ελλ. Δημοσίου

Ο Όγκος Συναλλαγών υπολογίζεται ως (Τεμάχια) * (Ονομαστική Τιμή). Η Αξία Συναλλαγών υπολογίζεται ως (Τεμάχια) * (Ονομαστική Τιμή) * (Τιμή %) + (Δεδουλευμένοι Τόκοι)

Η Αξία του τρέχοντος τοκομεριδίου για τις εκδόσεις Ονομαστικής Αξίας 0,01 ευρώ, αναφέρεται σε Ονομαστική Αξία 100 ευρώ.

FLR (= Floating Interest Rate) Ομόλογο Μεταβλητού Επιτοκίου.

[1] - Η Ημερομηνία Λήξης της τοκοφόρου περιόδου και η Ημερομηνία Πληρωμής του τοκομεριδίου.

Έντοκα Γραμμάτια & Zero Coupon Ομόλογα Ελληνικού Δημοσίου

Ημερ/νία	Διάρκειας 13 εβδομάδων									Διάρκειας 26 εβδομάδων									Διάρκειας 52 εβδομάδων								
	Ημερ/νία Λήξης	Αρχικό Επιτόκιο	Πλήθος Εισηγμένων	Ονομική αξία	Τιμή έκδοσης	Τελευταία Τιμή	Συναλλαγή Ημερομηνία	Όγκος Συναλλαγών	Σημ.	Ημερ/νία Λήξης	Αρχικό Επιτόκιο	Πλήθος Εισηγμένων	Ονομ/κή αξία	Τιμή έκδοσης	Τελευταία Τιμή	Συναλλαγή Ημερομηνία	Όγκος Συναλλαγών	Σημ.	Ημερ/νία Λήξης	Αρχικό Επιτόκιο	Πλήθος Εισηγμένων	Ονομ/κή αξία	Τιμή έκδοσης	Τελευταία Τιμή	Συναλλαγή Ημερομηνία	Όγκος Συναλλαγών	Σημ.
14/12/2018	---	---	---	---	---	---	---	---	---	---	---	---	---	---	---	---	---	---	13/12/2019	1.09	1,000,000	1,000.00	989.10	---	---	---	---
15/03/2019	---	---	---	---	---	---	---	---	---	---	---	---	---	---	---	---	---	---	13/03/2020	0.95	1,000,000	1,000.00	990.50	---	---	---	---
14/06/2019	---	---	---	---	---	---	---	---	---	---	---	---	---	---	---	---	---	---	12/06/2020	0.47	1,000,000	1,000.00	995.30	---	---	---	---
13/09/2019	---	---	---	---	---	---	---	---	---	---	---	---	---	---	---	---	---	---	11/09/2020	0.29	1,000,000	1,000.00	997.05	---	---	---	---

Ομόλογα σε Κυκλοφορία	Νόμισμα / Ελάχιστη διαπραγ.	Ημερομηνία Πληρ.	Αξία τρέχοντος τοκομεριδίου	Σημείωση	Τοκομερίδιο	Μονάδα διαπραγ/σης	Ημερ/νία Έκδοσης	Διάρκεια (έτη)	Σημερινό επιτόκιο	Υ.Δ.Τ σε	Ομόλογα	Τελευταία τιμή προηγ.	Τελευτ. Τιμή	Εκφ. τοις μετρητοίς (€)	Συναλλαγές σε τμχ	Ελάχιστο ζωής	Μέγιστο ζωής		
0	GBP / 10	01/12	0.25	---	62	1	01/12/1928	100	2.5	360	Ε.Κ.Τ.Ε.	---	---	---	---	---	---		
103,746	GBP / 10	01/12	0.25	---	60	1	01/12/1930	98	2.5	360	Ε.Κ.Τ.Ε. σειρά	2.27	05/02/1996	2.27	Π	05/02/1996	---	2.27	2.27

Νομικών Προσώπων και Εταιρειών σε Συνάλλαγμα και Ευρο

Σημειώσεις Ομολόγων Ελλ. Δημοσίου

Υ.Δ.Τ: Υπολογισμός Δεδουλευμένων Τόκων.

FLR (= Floating Interest Rate) Ομόλογο Μεταβλητού Επιτοκίου.

Η ελάχιστη διαπραγματεύσιμη Ονομαστική Αξία για όλους τους Άυλους Τίτλους του Δημοσίου είναι τα 100 Ευρώ.

(μπαρ-0)

Πίνακας Μελών Χρηματιστηρίου Αθηνών και Μελών ΕΤ.ΕΚ.

Επωνυμία	Διεύθυνση	Τηλέφωνο	Φαξ	Αγορά Μετοχών			Αγορά Παραγώγων		Μέλη ΕΤ.ΕΚ.	
				Μέλος Αγοράς	Μέλος εξ Αποστάσεως	Ειδικός Διαπρήτης	Διαπρήτης	Ειδικός Διαπρήτης	Γενικό Εκκαθιστικό	Άμεσο Εκκαθιστικό
ALPHA ΤΡΑΠΕΖΑ Α.Ε.									a	
ΣΤΑΔΙΟΥ 40, ΑΘΗΝΑ		(210)-3260000	(210)-3264116							
		(210)-3265546	(210)-3265811							
ΛΕΩΦ. ΑΘΗΝΩΝ 103, ΑΘΗΝΑ		+30 2103436820	210-3436270							
ARGUS STOCKBROKERS LTD				a	a		a			
ΛΕΩΦΟΡΟΣ ΔΗΜΟΣΘΕΝΗ ΣΕΒΕΡΗ 25 , ΛΕΥΚΩΣΙΑ ΚΥΠΡΟΥ		+357 22717000	0035722717070							
ATLANTIC SECURITIES LTD				a	a					
ΠΡΟΔΡΟΜΟΥ 37, ΛΕΥΚΩΣΙΑ ΚΥΠΡΟΥ		+357 22445400	00357 22661914							
ΑΧΟΝ ΧΡΗΜΑΤΙΣΤΗΡΙΑΚΗ Α.Ε.Π.Ε.Υ.				a			a			
ΣΤΑΔΙΟΥ 48, ΑΘΗΝΑ		+30 2103363800	210-3243903							
ΒΕΤΑ ΧΡΗΜΑΤΙΣΤΗΡΙΑΚΗ Α.Ε.Π.Ε.Υ.				a		a	a			a
Λ.ΑΛΕΞΑΝΔΡΑΣ & ΒΡΑΪΛΑ 29 , ΑΘΗΝΑ		+30 2106478900	210-6410139							
BNP PARIBAS SECURITIES SERVICES									a	
ΛΑΜΨΑΚΟΥ 2, ΑΘΗΝΑ		+30 2107468500	210-7468579-581							
CAPITAL ΑΧΕΠΕΥ				a			a			
ΜΗΤΡΟΠΟΛΕΩΣ 58, ΑΘΗΝΑ		+30 2103369700	+30 210 3369820							
CFS ΧΡΗΜΑΤΙΣΤΗΡΙΑΚΗ Α.Ε.Π.Ε.Υ.				a						
ΠΑΠΑΡΡΗΓΟΠΟΥΛΟΥ 3, ΑΘΗΝΑ		+30 2103360800	+30 210-3360980							
CITIGROUP GLOBAL MARKETS EUROPE AG				a	a					
REUTERWEG 16, ΦΡΑΚΝΦΟΥΡΤΗ										
CITIGROUP GLOBAL MARKETS LIMITED				a	a					
CITIGROUP CENTER , CANADA SQ., CANARY WHARF 1, LONDON		+44 02079864000								
CREDIT SUISSE SECURITIES (EUROPE) LIMITED				a	a					
CABOT SQUARE 1 , LONDON		+44 2078888888								
DEUTSCHE BANK AG					a					
GREAT WINCHESTER STREET 1 , LONDON		+44 20 754 54209	00441133361437							
EUROBANK EQUITIES Α.Ε.Π.Ε.Υ.				a		a	a	a		a
ΦΙΛΕΛΛΗΝΩΝ 10 & ΞΕΝΟΦΩΝΤΟΣ 13 , ΑΘΗΝΑ		+30 2103720000	210-3720001							
EUROCORP Α.Ε.Π.Ε.Υ.				a			a			a
ΠΛ.ΦΙΛΙΚΗΣ ΕΤΑΙΡΕΙΑΣ 14, ΑΘΗΝΑ		+30 2107263500	2107263666							
EUROTRUST ΧΡΗΜΑΤΙΣΤΗΡΙΑΚΗ Α.Ε.Π.Ε.Υ.				a						
ΣΕΒΑΣΤΟΥΠΟΛΕΩΣ 113, ΑΘΗΝΑ		+30 2103363100	+30 210-3238334							
EUROXX ΧΡΗΜΑΤΙΣΤΗΡΙΑΚΗ Α.Ε.Π.Ε.Υ.				a		a	a	a		a
ΠΑΛΑΙΟΛΟΓΟΥ 7, ΧΑΛΑΝΔΡΙ		+30 2106879400	210-6879401							
ΠΑΛΑΙΟΛΟΓΟΥ 7, ΧΑΛΑΝΔΡΙ		(210)-6879400	(210)-6879401							
GLOBAL CAPITAL SECURITIES & FINANCIAL SERVICES LTD				a	a					
ΛΕΩΦ. ΑΡΧΙΕΠΙΣΚΟΠΟΥ ΜΑΚΑΡΙΟΥ Γ , ΚΤΙΡΙΟ ALPHA HOUSE 50, ΛΕΥΚΩΣΙΑ		+357 22710710	357 22339332							
HSBC FRANCE									a	
Λ. ΜΕΣΟΓΕΙΩΝ 109-111, ΑΘΗΝΑ		+30 2106960000	210-6929336							
INDEX ΧΡΗΜΑΤΙΣΤΗΡΙΑΚΗ Α.Ε.Π.Ε.Υ.				a						
ΔΡΑΓΑΤΣΑΝΙΟΥ 6, ΑΘΗΝΑ		+30 2103213920	+30 210-3213216							
LAIKI FINANCIAL SERVICES LTD					a					
ΛΕΩΦ. ΒΥΡΩΝΟΣ 26, ΛΕΥΚΩΣΙΑ ΚΥΠΡΟΥ		357 22367367	357 22718567							
MEGA EQUITY SECURITIES & FINANCIAL SERVICES PUBLIC LTD				a	a		a			
ΛΕΩΦ. ΓΡΙΒΑ ΔΙΓΕΝΗ 42-44, ΛΕΥΚΩΣΙΑ ΚΥΠΡΟΥ		+357 22711711	357 22711811							
MERIT ΧΡΗΜΑΤΙΣΤΗΡΙΑΚΗ Α.Ε.Π.Ε.Υ.				a		a	a			a
ΣΟΦΟΚΛΕΟΥΣ 5, ΑΘΗΝΑ		+30 2141008800	210-3671830							
MERRILL LYNCH INTERNATIONAL				a	a					
KING EDWARD STREET 2 , LONDON		+44 20276281000								
NUNTIUS ΧΡΗΜΑΤΙΣΤΗΡΙΑΚΗ Α.Ε.Π.Ε.Υ.				a						
ΔΡΑΓΑΤΣΑΝΙΟΥ 6, ΑΘΗΝΑ		+30 2103350599	+30210-3254846							
ONE PLUS CAPITAL LIMITED				a	a					
75 PRODRΟΜΟΥ AVENUE, ONEWORLD PARKVIEW HOUSE, 3RD FLOOR 30722873760										
PROCHOICE CHRIMATISTIRIAKI LTD				a	a					
ΣΠΥΡΟΥ ΚΥΠΡΙΑΝΟΥ 57, ΛΕΥΚΩΣΙΑ ΚΥΠΡΟΥ		+357-24-661192	+357-24-662464							
SHARELINK SECURITIES & FINANCIAL SERVICES LTD				a	a		a			
ΘΕΟΤΟΚΗ ΜΕΓΑΡΟ ΕΛΛΗΝΑ 6 , ΛΕΥΚΩΣΙΑ ΚΥΠΡΟΥ		+357 22554200	+357 22750852							
SOCIETE GENERALE S.A.				a	a		a			
17 COURS VALMY 92987 PUTEAUX - LA DEFENSE , ΠΑΡΙΣΙ		+33 157290504	+33142138697							
SOLIDUS SECURITIES Α.Ε.Π.Ε.Υ.				a			a			a
ΛΟΥΙΖΗΣ ΡΙΑΝΚΟΥΡ 64, ΑΘΗΝΑ		+30 2106900600	210-6985421							
THE CYPRUS INVESTMENT & SECURITIES CORPORATION LTD				a	a					
ΛΕΩΦ. ΛΕΜΕΣΟΥ 154, ΛΕΥΚΩΣΙΑ ΚΥΠΡΟΥ		+357 22121700	357 22338800							

Πίνακας Μελών Χρηματιστηρίου Αθηνών και Μελών ΕΤ.ΕΚ.

Επωνυμία	Τηλέφωνο	Φαξ	Αγορά Μετοχών			Αγορά Παραγώγων		Μέλη ΕΤ.ΕΚ.	
			Μέλος Αγοράς	Μέλος εξ Αποστάσεως	Ειδικός Διαπρήτης	Διαπρήτης	Ειδικός Διαπρήτης	Γενικό Εκκαθιστικό	Άμεσο Εκκαθιστικό
UBS LIMITED				a					
FINSBURY AVENUE 1 , LONDON	+44 2075687135								
Α. ΣΑΡΡΗΣ ΧΡΗΜΑΤΙΣΤΗΡΙΑΚΗ Α.Ε.Π.Ε.Υ.			a						
ΔΡΑΓΑΤΣΑΝΙΟΥ 6, ΑΘΗΝΑ	+30 2103367700	210-3312324							
ΑΛΦΑ FINANCE ΔΕΠΕΥ			a		a	a	a		a
ΜΕΡΛΙΝ 5, ΑΘΗΝΑ	+30 2103677400	210-33311193							
Γ. Α. ΠΕΡΒΑΝΑΣ ΧΡΗΜΑΤΙΣΤΗΡΙΑΚΗ Α.Ε.Π.Ε.Υ.			a						
ΣΟΦΟΚΛΕΟΥΣ 7-9, ΑΘΗΝΑ	+30 2103727200	210-3210-291							
ΔΥΝΑΜΙΚΗ ΧΡΗΜΑΤΙΣΤΗΡΙΑΚΗ Α.Ε.Π.Ε.Υ			a			a			a
ΛΕΩΦ.ΣΥΓΓΡΟΥ 223 & ΤΡΑΛΛΕΩΝ 2 , ΝΕΑ ΣΜΥΡΝΗ	+30 2103677700	210-3677777							
ΕΘΝΙΚΗ ΤΡΑΠΕΖΑ ΤΗΣ ΕΛΛΑΔΟΣ Α.Ε.			a		a	a		a	
ΑΚΑΔΗΜΙΑΣ 68, ΑΘΗΝΑ	(210)-3328817	(210)-3328678							
ΑΙΟΛΟΥ 86, ΑΘΗΝΑ	(210)-3341000	(210)-3228187							
ΕΘΝΙΚΗ ΧΡΗΜΑΤΙΣΤΗΡΙΑΚΗ Α.Ε.Π.Ε.Υ.			a		a	a	a		
ΛΕΩΦ. ΚΗΦΙΣΙΑΣ , ΚΤΗΡΙΟ Α 66, ΑΘΗΝΑ	+30 2107720000	+30 210-7720002							
ΕΛΛΗΝΙΚΗ ΤΡΑΠΕΖΑ (ΕΠΕΝΔΥΣΕΙΣ) ΛΤΔ				a					
ΛΕΩΦ.ΚΥΡΙΑΚΟΥ ΜΑΤΣΗ 31 - ΤΘ 24747 , ΛΕΥΚΩΣΙΑ ΚΥΠΡΟΥ	+357 22500100	357 22500110							
ΕΛΛΗΝΟΑΜΕΡΙΚΑΝΙΚΗ ΧΡΗΜΑΤΙΣΤΗΡΙΑΚΗ Α.Ε.Π.Ε.Υ.			a		a	a			a
ΑΝΔΡΕΑ ΠΑΠΑΝΔΡΕΟΥ 27, ΑΘΗΝΑ	+30 2103311100	+30 210-3215968							
Ι. Χ. ΜΑΥΡΙΚΗΣ ΧΡΗΜΑΤΙΣΤΗΡΙΑΚΗ Α.Ε.Π.Ε.Υ.			a						
ΣΟΦΟΚΛΕΟΥΣ 5, ΑΘΗΝΑ	+30 2103216730	210-3217767							
ΚΑΠΠΑ ΧΡΗΜΑΤΙΣΤΗΡΙΑΚΗ Α.Ε.Π.Ε.Υ.			a			a			
ΒΑΛΛΩΡΙΤΟΥ 15, ΑΘΗΝΑ	+30 2103678600	+30 210-3641002							
ΚΑΡΑΜΑΝΩΦ ΧΡΗΜΑΤΙΣΤΗΡΙΑΚΗ Α.Ε.Π.Ε.Υ.			a			a			
ΠΛ. ΑΓΙΩΝ ΘΕΟΔΩΡΩΝ 2, ΑΘΗΝΑ	+30 2103212947	+30 210-3217088							
ΚΥΚΛΟΣ ΧΡΗΜΑΤΙΣΤΗΡΙΑΚΗ Α.Ε.Π.Ε.Υ.			a			a			a
ΠΑΝΕΠΙΣΤΗΜΙΟΥ 39, ΑΘΗΝΑ	+30 2103364300	+30 210-3239122							
ΛΕΩΝ ΔΕΠΟΛΑΣ ΧΡΗΜΑΤΙΣΤΗΡΙΑΚΗ Α.Ε.Π.Ε.Υ.			a		a	a			
ΧΡ. ΛΑΔΑ 1, ΑΘΗΝΑ	+30 2103213276	+30 210-3211618							
Ν. ΧΡΥΣΟΧΟΙΔΗΣ ΧΡΗΜΑΤΙΣΤΗΡΙΑΚΗ Α.Ε.Π.Ε.Υ.			a			a			a
ΣΟΦΟΚΛΕΟΥΣ 7-9, ΑΘΗΝΑ	+30 2103213913	+30 210-3216115							
ΠΑΝΤΕΛΑΚΗΣ ΧΡΗΜΑΤΙΣΤΗΡΙΑΚΗ Α.Ε.Π.Ε.Υ			a		a	a	a		
ΕΘΝΙΚΗΣ ΑΝΤΙΣΤΑΣΕΩΣ Β 57, ΧΑΛΑΝΔΡΙ	+30 2106965000	210-6929550							
ΠΕΙΡΑΙΩΣ Α.Ε.Π.Ε.Υ.			a		a	a	a		a
ΣΤΑΔΙΟΥ 10, ΑΘΗΝΑ	+30 2103354100	210-3354170							
ΠΗΓΑΣΟΣ ΧΡΗΜΑΤΙΣΤΗΡΙΑΚΗ Α.Ε.Π.Ε.Υ.			a			a			
ΒΑΛΛΩΡΙΤΟΥ & ΑΜΕΡΙΚΗΣ 17 , ΑΘΗΝΑ	+30 2103670700	+30 210-3670760							
ΣΤ. ΕΜ. ΛΑΥΡΕΝΤΑΚΗΣ ΧΡΗΜΑΤΙΣΤΗΡΙΑΚΗ Α.Ε.Π.Ε.Υ.			a			a			
ΣΟΦΟΚΛΕΟΥΣ 7-9, ΑΘΗΝΑ	+30 2103213336	+30 210-3246572							
ΤΡΑΠΕΖΑ EUROBANK ERGASIAS A.E.								a	
ΟΘΩΝΟΣ 8, ΑΘΗΝΑ	(210)-3337969	(210)-3245916							
	(210)-3337000	(210)-3233866							
ΟΘΩΝΟΣ 8, ΑΘΗΝΑ	+30 2103337000	210-3245916							
ΤΡΑΠΕΖΑ ΟΡΤΙΜΑ BANK Α.Ε.			a		a	a	a	a	
ΑΙΓΑΛΕΙΑΣ & ΠΑΡΑΔΕΙΣΟΥ 32 , ΜΑΡΟΥΣΙ	+30 2108173111	+30 210-6896325							
ΤΡΑΠΕΖΑ ΠΕΙΡΑΙΩΣ Α.Ε.			a			a		a	
ΑΜΕΡΙΚΗΣ 4, ΑΘΗΝΑ	(210)-3335000	(210)-3335079							
	(210)-3335918	(210)-3254207							
ΑΜΕΡΙΚΗΣ 4, ΑΘΗΝΑ	+30 2103335000	210-3335079							

Πίνακας Μετοχών Υπό Ειδική Διαπραγμάτευση

Χρεόγραφο	Κατηγορία Διαπραγμάτευσης
Ειδικός Διαπραγματευτής	Έναρξη Ειδικής Διαπραγμάτευσης
A.S. COMPANY (ΚΟ)	Κύρια Αγορά
EUROBANK EQUITIES Α.Ε.Π.Ε.Υ.	01/04/2019
ALPHA BANK (ΚΟ)	Κύρια Αγορά
EUROBANK EQUITIES Α.Ε.Π.Ε.Υ.	24/10/2012
MERIT ΧΡΗΜΑΤΙΣΤΗΡΙΑΚΗ Α.Ε.Π.Ε.Υ.	03/09/2013
ΑΛΦΑ FINANCE ΑΕΠΕΥ	29/02/2016
ΕΘΝΙΚΗ ΧΡΗΜΑΤΙΣΤΗΡΙΑΚΗ Α.Ε.Π.Ε.Υ.	15/01/2013
ΕΛΛΗΝΟΑΜΕΡΙΚΑΝΙΚΗ ΧΡΗΜΑΤΙΣΤΗΡΙΑΚΗ Α.Ε.Π.Ε.Υ.	06/02/2019
ΛΕΩΝ ΔΕΠΟΛΑΣ ΧΡΗΜΑΤΙΣΤΗΡΙΑΚΗ Α.Ε.Π.Ε.Υ.	04/01/2016
ΠΕΙΡΑΙΩΣ Α.Ε.Π.Ε.Υ.	28/05/2013
ΑΤΤΙΣΑ ΣΥΜΜΕΤΟΧΩΝ (ΚΟ)	Κύρια Αγορά
ΕΛΛΗΝΟΑΜΕΡΙΚΑΝΙΚΗ ΧΡΗΜΑΤΙΣΤΗΡΙΑΚΗ Α.Ε.Π.Ε.Υ.	28/12/2017
ΑΤΤΙΣΑ BANK Α.Τ.Ε. (ΚΟ)	Κύρια Αγορά
EUROXX ΧΡΗΜΑΤΙΣΤΗΡΙΑΚΗ Α.Ε.Π.Ε.Υ.	22/01/2016
ΠΕΙΡΑΙΩΣ Α.Ε.Π.Ε.Υ.	20/09/2017
AUTOHELLAS (ΚΟ)	Κύρια Αγορά
EUROXX ΧΡΗΜΑΤΙΣΤΗΡΙΑΚΗ Α.Ε.Π.Ε.Υ.	02/07/2018
ΑΛΦΑ FINANCE ΑΕΠΕΥ	01/07/2019
BRIQ PROPERTIES (ΚΟ)	Κύρια Αγορά
EUROBANK EQUITIES Α.Ε.Π.Ε.Υ.	09/01/2019
BYTE COMPUTER (ΚΟ)	Κύρια Αγορά
MERIT ΧΡΗΜΑΤΙΣΤΗΡΙΑΚΗ Α.Ε.Π.Ε.Υ.	04/08/2013
CENERGY HOLDINGS (ΚΑ)	Κύρια Αγορά
EUROBANK EQUITIES Α.Ε.Π.Ε.Υ.	02/01/2017
ΑΛΦΑ FINANCE ΑΕΠΕΥ	02/01/2017
CNL CAPITAL (ΚΟ)	Κύρια Αγορά
MERIT ΧΡΗΜΑΤΙΣΤΗΡΙΑΚΗ Α.Ε.Π.Ε.Υ.	01/10/2018
COCA-COLA HBC AG (ΚΟ)	Κύρια Αγορά
EUROBANK EQUITIES Α.Ε.Π.Ε.Υ.	23/10/2013
ΕΘΝΙΚΗ ΧΡΗΜΑΤΙΣΤΗΡΙΑΚΗ Α.Ε.Π.Ε.Υ.	29/04/2013
ΠΕΙΡΑΙΩΣ Α.Ε.Π.Ε.Υ.	04/05/2015
FOURLIS ΣΥΜΜΕΤΟΧΩΝ (ΚΟ)	Κύρια Αγορά
EUROBANK EQUITIES Α.Ε.Π.Ε.Υ.	01/12/2016
EUROXX ΧΡΗΜΑΤΙΣΤΗΡΙΑΚΗ Α.Ε.Π.Ε.Υ.	01/12/2016
ΠΕΙΡΑΙΩΣ Α.Ε.Π.Ε.Υ.	06/03/2017
INTERCONTINENTAL (ΚΟ)	Κύρια Αγορά
ΛΕΩΝ ΔΕΠΟΛΑΣ ΧΡΗΜΑΤΙΣΤΗΡΙΑΚΗ Α.Ε.Π.Ε.Υ.	03/06/2019
INTRACOM HOLDINGS (ΚΟ)	Κύρια Αγορά
ΛΕΩΝ ΔΕΠΟΛΑΣ ΧΡΗΜΑΤΙΣΤΗΡΙΑΚΗ Α.Ε.Π.Ε.Υ.	08/10/2018
JUMBO (ΚΟ)	Κύρια Αγορά
MERIT ΧΡΗΜΑΤΙΣΤΗΡΙΑΚΗ Α.Ε.Π.Ε.Υ.	06/11/2017
ΠΕΙΡΑΙΩΣ Α.Ε.Π.Ε.Υ.	06/03/2017
LAMDA DEVELOPMENT(ΚΟ)	Κύρια Αγορά
EUROBANK EQUITIES Α.Ε.Π.Ε.Υ.	08/12/2014
ΠΑΝΤΕΛΑΚΗΣ ΧΡΗΜΑΤΙΣΤΗΡΙΑΚΗ Α.Ε.Π.Ε.Υ.	06/11/2017
ΠΕΙΡΑΙΩΣ Α.Ε.Π.Ε.Υ.	29/06/2017
MARFIN INVESTMENT GROUP (ΚΟ)	Κύρια Αγορά
ΠΕΙΡΑΙΩΣ Α.Ε.Π.Ε.Υ.	02/02/2013
MLS ΠΛΗΡΟΦΟΡΙΚΗ (ΚΟ)	Κύρια Αγορά
ΠΕΙΡΑΙΩΣ Α.Ε.Π.Ε.Υ.	01/08/2019
PROFILE (ΚΟ)	Κύρια Αγορά
ΠΑΝΤΕΛΑΚΗΣ ΧΡΗΜΑΤΙΣΤΗΡΙΑΚΗ Α.Ε.Π.Ε.Υ.	01/07/2019
QUALITY & RELIABILITY (ΚΟ)	Κύρια Αγορά
ΒΕΤΑ ΧΡΗΜΑΤΙΣΤΗΡΙΑΚΗ Α.Ε.Π.Ε.Υ.	20/08/2014
QUEST ΣΥΜΜΕΤΟΧΩΝ (ΚΟ)	Κύρια Αγορά
ΒΕΤΑ ΧΡΗΜΑΤΙΣΤΗΡΙΑΚΗ Α.Ε.Π.Ε.Υ.	26/03/2018
EUROBANK EQUITIES Α.Ε.Π.Ε.Υ.	28/01/2019
VIOHALCO SA/ΝV (ΚΑ)	Κύρια Αγορά
EUROBANK EQUITIES Α.Ε.Π.Ε.Υ.	01/01/2017
MERIT ΧΡΗΜΑΤΙΣΤΗΡΙΑΚΗ Α.Ε.Π.Ε.Υ.	17/03/2014
ΑΛΦΑ FINANCE ΑΕΠΕΥ	17/02/2014
ΑΒΑΞ Α.Ε. (ΚΟ)	Κύρια Αγορά
EUROBANK EQUITIES Α.Ε.Π.Ε.Υ.	14/12/2015
ΑΔΜΗΕ ΣΥΜΜΕΤΟΧΩΝ Α.Ε. (ΚΟ)	Κύρια Αγορά
ΠΕΙΡΑΙΩΣ Α.Ε.Π.Ε.Υ.	29/06/2017
ΑΛΟΥΜΥΛ (ΚΟ)	Κύρια Αγορά
ΒΕΤΑ ΧΡΗΜΑΤΙΣΤΗΡΙΑΚΗ Α.Ε.Π.Ε.Υ.	18/07/2013

Πίνακας Μετοχών Υπό Ειδική Διαπραγμάτευση

Χρέογραφο	Κατηγορία Διαπραγμάτευσης
Ειδικός Διαπραγματευτής	Έναρξη Ειδικής Διαπραγμάτευσης
ΓΕΚ ΤΕΡΝΑ (ΚΟ)	Κύρια Αγορά
ΕΛΛΗΝΟΑΜΕΡΙΚΑΝΙΚΗ ΧΡΗΜΑΤΙΣΤΗΡΙΑΚΗ Α.Ε.Π.Ε.Υ.	07/09/2015
ΠΕΙΡΑΙΩΣ Α.Ε.Π.Ε.Υ.	29/08/2019
ΔΕΗ (ΚΟ)	Κύρια Αγορά
EUROBANK EQUITIES Α.Ε.Π.Ε.Υ.	23/10/2012
MERIT ΧΡΗΜΑΤΙΣΤΗΡΙΑΚΗ Α.Ε.Π.Ε.Υ.	06/11/2017
ΑΛΦΑ FINANCE ΑΕΠΕΥ	23/07/2018
ΑΛΦΑ FINANCE ΑΕΠΕΥ	08/01/2013
ΕΘΝΙΚΗ ΧΡΗΜΑΤΙΣΤΗΡΙΑΚΗ Α.Ε.Π.Ε.Υ.	26/03/2013
ΠΕΙΡΑΙΩΣ Α.Ε.Π.Ε.Υ.	28/09/2013
ΕΘΝΙΚΗ ΤΡΑΠΕΖΑ (ΚΟ)	Κύρια Αγορά
EUROBANK EQUITIES Α.Ε.Π.Ε.Υ.	24/10/2012
MERIT ΧΡΗΜΑΤΙΣΤΗΡΙΑΚΗ Α.Ε.Π.Ε.Υ.	03/09/2013
ΑΛΦΑ FINANCE ΑΕΠΕΥ	08/01/2013
ΕΘΝΙΚΗ ΧΡΗΜΑΤΙΣΤΗΡΙΑΚΗ Α.Ε.Π.Ε.Υ.	28/02/2013
ΕΛΛΗΝΟΑΜΕΡΙΚΑΝΙΚΗ ΧΡΗΜΑΤΙΣΤΗΡΙΑΚΗ Α.Ε.Π.Ε.Υ.	25/07/2014
ΛΕΩΝ ΔΕΠΟΛΑΣ ΧΡΗΜΑΤΙΣΤΗΡΙΑΚΗ Α.Ε.Π.Ε.Υ.	20/04/2015
ΠΕΙΡΑΙΩΣ Α.Ε.Π.Ε.Υ.	08/09/2013
ΕΚΤΕΡ (ΚΟ)	Κύρια Αγορά
EUROBANK EQUITIES Α.Ε.Π.Ε.Υ.	16/10/2017
ΛΕΩΝ ΔΕΠΟΛΑΣ ΧΡΗΜΑΤΙΣΤΗΡΙΑΚΗ Α.Ε.Π.Ε.Υ.	21/05/2018
ΕΛΑΣΤΡΟΝ (ΚΟ)	Κύρια Αγορά
ΛΕΩΝ ΔΕΠΟΛΑΣ ΧΡΗΜΑΤΙΣΤΗΡΙΑΚΗ Α.Ε.Π.Ε.Υ.	20/02/2017
ΕΛΒΑΛΧΑΛΚΟΡ (ΚΑ)	Κύρια Αγορά
EUROBANK EQUITIES Α.Ε.Π.Ε.Υ.	07/05/2018
ΑΛΦΑ FINANCE ΑΕΠΕΥ	07/05/2018
ΕΛΛΑΚΤΩΡ (ΚΟ)	Κύρια Αγορά
EUROXX ΧΡΗΜΑΤΙΣΤΗΡΙΑΚΗ Α.Ε.Π.Ε.Υ.	24/09/2018
ΑΛΦΑ FINANCE ΑΕΠΕΥ	14/03/2019
ΕΘΝΙΚΗ ΧΡΗΜΑΤΙΣΤΗΡΙΑΚΗ Α.Ε.Π.Ε.Υ.	25/06/2013
ΕΛΛΗΝΟΑΜΕΡΙΚΑΝΙΚΗ ΧΡΗΜΑΤΙΣΤΗΡΙΑΚΗ Α.Ε.Π.Ε.Υ.	14/01/2019
ΠΕΙΡΑΙΩΣ Α.Ε.Π.Ε.Υ.	22/10/2018
ΕΛΛΗΝ. ΧΡΗΜΑΤΙΣΤΗΡΙΑ-Χ.Α. (ΚΟ)	Κύρια Αγορά
ΕΘΝΙΚΗ ΧΡΗΜΑΤΙΣΤΗΡΙΑΚΗ Α.Ε.Π.Ε.Υ.	25/06/2013
ΠΕΙΡΑΙΩΣ Α.Ε.Π.Ε.Υ.	04/05/2015
ΕΛΛΗΝΙΚΑ ΠΕΤΡΕΛΑΙΑ (ΚΟ)	Κύρια Αγορά
ΕΛΛΗΝΟΑΜΕΡΙΚΑΝΙΚΗ ΧΡΗΜΑΤΙΣΤΗΡΙΑΚΗ Α.Ε.Π.Ε.Υ.	14/09/2015
ΠΕΙΡΑΙΩΣ Α.Ε.Π.Ε.Υ.	20/03/2017
ΕΛΤΟΝ (ΚΟ)	Κύρια Αγορά
ΒΕΤΑ ΧΡΗΜΑΤΙΣΤΗΡΙΑΚΗ Α.Ε.Π.Ε.Υ.	03/09/2013
ΛΕΩΝ ΔΕΠΟΛΑΣ ΧΡΗΜΑΤΙΣΤΗΡΙΑΚΗ Α.Ε.Π.Ε.Υ.	01/04/2019
ΕΥΔΑΠ (ΚΟ)	Κύρια Αγορά
EUROBANK EQUITIES Α.Ε.Π.Ε.Υ.	10/06/2019
ΕΥΡΩΠΑΪΚΗ ΠΙΣΤΗ (ΚΟ)	Κύρια Αγορά
EUROBANK EQUITIES Α.Ε.Π.Ε.Υ.	08/07/2019
ΠΑΝΤΕΛΑΚΗΣ ΧΡΗΜΑΤΙΣΤΗΡΙΑΚΗ Α.Ε.Π.Ε.Υ.	15/07/2019
ΙΚΤΙΝΟΣ ΕΛΛΑΣ (ΚΟ)	Κύρια Αγορά
EUROBANK EQUITIES Α.Ε.Π.Ε.Υ.	25/02/2019
ΑΛΦΑ FINANCE ΑΕΠΕΥ	01/04/2019
ΕΘΝΙΚΗ ΧΡΗΜΑΤΙΣΤΗΡΙΑΚΗ Α.Ε.Π.Ε.Υ.	24/07/2019
ΙΝΤΡΑΛΟΤ (ΚΟ)	Κύρια Αγορά
EUROBANK EQUITIES Α.Ε.Π.Ε.Υ.	18/12/2017
EUROXX ΧΡΗΜΑΤΙΣΤΗΡΙΑΚΗ Α.Ε.Π.Ε.Υ.	12/06/2017
ΕΛΛΗΝΟΑΜΕΡΙΚΑΝΙΚΗ ΧΡΗΜΑΤΙΣΤΗΡΙΑΚΗ Α.Ε.Π.Ε.Υ.	30/05/2018
ΠΑΝΤΕΛΑΚΗΣ ΧΡΗΜΑΤΙΣΤΗΡΙΑΚΗ Α.Ε.Π.Ε.Υ.	07/05/2018
ΠΕΙΡΑΙΩΣ Α.Ε.Π.Ε.Υ.	28/09/2013
ΚΑΡΑΜΟΛΕΓΚΟΣ (ΚΟ)	Κύρια Αγορά
EUROXX ΧΡΗΜΑΤΙΣΤΗΡΙΑΚΗ Α.Ε.Π.Ε.Υ.	04/10/2019
ΚΛΟΥΚΙΝΑΣ - ΛΑΠΠΑΣ (ΚΟ)	Κύρια Αγορά
ΒΕΤΑ ΧΡΗΜΑΤΙΣΤΗΡΙΑΚΗ Α.Ε.Π.Ε.Υ.	22/09/2014
ΚΡΙ - ΚΡΙ (ΚΟ)	Κύρια Αγορά
EUROBANK EQUITIES Α.Ε.Π.Ε.Υ.	07/05/2018
ΛΕΩΝ ΔΕΠΟΛΑΣ ΧΡΗΜΑΤΙΣΤΗΡΙΑΚΗ Α.Ε.Π.Ε.Υ.	16/01/2017
ΛΑΜΨΑ (ΚΟ)	Κύρια Αγορά
ΛΕΩΝ ΔΕΠΟΛΑΣ ΧΡΗΜΑΤΙΣΤΗΡΙΑΚΗ Α.Ε.Π.Ε.Υ.	16/01/2017

Πίνακας Μετοχών Υπό Ειδική Διαπραγμάτευση

Χρεόγραφο	Κατηγορία Διαπραγμάτευσης
Ειδικός Διαπραγματευτής	Έναρξη Ειδικής Διαπραγμάτευσης
ΜΟΤΟΡ ΟΙΛ (ΚΟ)	Κύρια Αγορά
MERIT ΧΡΗΜΑΤΙΣΤΗΡΙΑΚΗ Α.Ε.Π.Ε.Υ.	25/02/2019
ΕΘΝΙΚΗ ΧΡΗΜΑΤΙΣΤΗΡΙΑΚΗ Α.Ε.Π.Ε.Υ.	17/02/2014
ΕΛΛΗΝΟΑΜΕΡΙΚΑΝΙΚΗ ΧΡΗΜΑΤΙΣΤΗΡΙΑΚΗ Α.Ε.Π.Ε.Υ.	01/09/2014
ΛΕΩΝ ΔΕΠΟΛΑΣ ΧΡΗΜΑΤΙΣΤΗΡΙΑΚΗ Α.Ε.Π.Ε.Υ.	01/04/2019
ΠΕΙΡΑΙΩΣ Α.Ε.Π.Ε.Υ.	04/05/2015
ΜΥΤΙΛΗΝΑΙΟΣ (ΚΟ)	Κύρια Αγορά
EUROBANK EQUITIES Α.Ε.Π.Ε.Υ.	20/09/2017
MERIT ΧΡΗΜΑΤΙΣΤΗΡΙΑΚΗ Α.Ε.Π.Ε.Υ.	25/02/2019
ΑΛΦΑ FINANCE ΑΕΠΕΥ	15/04/2019
ΕΘΝΙΚΗ ΧΡΗΜΑΤΙΣΤΗΡΙΑΚΗ Α.Ε.Π.Ε.Υ.	25/06/2013
ΠΕΙΡΑΙΩΣ Α.Ε.Π.Ε.Υ.	04/05/2015
ΟΛΠ (ΚΟ)	Κύρια Αγορά
EUROBANK EQUITIES Α.Ε.Π.Ε.Υ.	06/02/2019
ΟΠΑΠ (ΚΟ)	Κύρια Αγορά
EUROBANK EQUITIES Α.Ε.Π.Ε.Υ.	24/10/2012
MERIT ΧΡΗΜΑΤΙΣΤΗΡΙΑΚΗ Α.Ε.Π.Ε.Υ.	20/03/2017
ΑΛΦΑ FINANCE ΑΕΠΕΥ	08/01/2013
ΕΘΝΙΚΗ ΧΡΗΜΑΤΙΣΤΗΡΙΑΚΗ Α.Ε.Π.Ε.Υ.	15/01/2013
ΕΛΛΗΝΟΑΜΕΡΙΚΑΝΙΚΗ ΧΡΗΜΑΤΙΣΤΗΡΙΑΚΗ Α.Ε.Π.Ε.Υ.	25/07/2014
ΠΕΙΡΑΙΩΣ Α.Ε.Π.Ε.Υ.	04/05/2015
ΟΤΕ (ΚΟ)	Κύρια Αγορά
EUROBANK EQUITIES Α.Ε.Π.Ε.Υ.	24/10/2012
MERIT ΧΡΗΜΑΤΙΣΤΗΡΙΑΚΗ Α.Ε.Π.Ε.Υ.	20/03/2017
ΑΛΦΑ FINANCE ΑΕΠΕΥ	08/01/2013
ΕΘΝΙΚΗ ΧΡΗΜΑΤΙΣΤΗΡΙΑΚΗ Α.Ε.Π.Ε.Υ.	01/12/2012
ΕΛΛΗΝΟΑΜΕΡΙΚΑΝΙΚΗ ΧΡΗΜΑΤΙΣΤΗΡΙΑΚΗ Α.Ε.Π.Ε.Υ.	25/07/2014
ΛΕΩΝ ΔΕΠΟΛΑΣ ΧΡΗΜΑΤΙΣΤΗΡΙΑΚΗ Α.Ε.Π.Ε.Υ.	01/04/2019
ΠΕΙΡΑΙΩΣ Α.Ε.Π.Ε.Υ.	08/09/2013
ΠΑΠΟΥΤΣΑΝΗΣ (ΚΟ)	Κύρια Αγορά
ΒΕΤΑ ΧΡΗΜΑΤΙΣΤΗΡΙΑΚΗ Α.Ε.Π.Ε.Υ.	25/11/2013
ΑΛΦΑ FINANCE ΑΕΠΕΥ	19/11/2018
ΠΕΙΡΑΙΩΣ ΤΡΑΠΕΖΑ (ΚΟ)	Κύρια Αγορά
EUROBANK EQUITIES Α.Ε.Π.Ε.Υ.	23/10/2012
EUROXX ΧΡΗΜΑΤΙΣΤΗΡΙΑΚΗ Α.Ε.Π.Ε.Υ.	15/02/2016
MERIT ΧΡΗΜΑΤΙΣΤΗΡΙΑΚΗ Α.Ε.Π.Ε.Υ.	16/09/2013
ΑΛΦΑ FINANCE ΑΕΠΕΥ	15/04/2019
ΕΘΝΙΚΗ ΧΡΗΜΑΤΙΣΤΗΡΙΑΚΗ Α.Ε.Π.Ε.Υ.	02/06/2013
ΕΛΛΗΝΟΑΜΕΡΙΚΑΝΙΚΗ ΧΡΗΜΑΤΙΣΤΗΡΙΑΚΗ Α.Ε.Π.Ε.Υ.	14/01/2019
ΠΕΙΡΑΙΩΣ Α.Ε.Π.Ε.Υ.	16/02/2013
ΠΕΤΡΟΠΟΥΛΟΣ ΠΕΤΡΟΣ (ΚΟ)	Κύρια Αγορά
EUROBANK EQUITIES Α.Ε.Π.Ε.Υ.	01/04/2019
ΠΛΑΙΣΙΟ COMPUTERS (ΚΟ)	Κύρια Αγορά
ΒΕΤΑ ΧΡΗΜΑΤΙΣΤΗΡΙΑΚΗ Α.Ε.Π.Ε.Υ.	05/05/2014
EUROBANK EQUITIES Α.Ε.Π.Ε.Υ.	02/03/2015
ΠΛΑΣΤΙΚΑ ΘΡΑΚΗΣ (ΚΟ)	Κύρια Αγορά
EUROBANK EQUITIES Α.Ε.Π.Ε.Υ.	26/03/2018
ΑΛΦΑ FINANCE ΑΕΠΕΥ	26/03/2018
ΣΑΡΑΝΤΗΣ ΓΡ. (ΚΟ)	Κύρια Αγορά
ΒΕΤΑ ΧΡΗΜΑΤΙΣΤΗΡΙΑΚΗ Α.Ε.Π.Ε.Υ.	14/05/2013
EUROBANK EQUITIES Α.Ε.Π.Ε.Υ.	24/10/2016
ΣΠΥΡΟΥ ΑΓΡ. ΟΙΚ. (ΚΟ)	Κύρια Αγορά
EUROBANK EQUITIES Α.Ε.Π.Ε.Υ.	02/09/2019
ΤΡΑΠΕΖΑ EUROBANK ERGASIAS (ΚΟ)	Κύρια Αγορά
EUROBANK EQUITIES Α.Ε.Π.Ε.Υ.	01/06/2013
MERIT ΧΡΗΜΑΤΙΣΤΗΡΙΑΚΗ Α.Ε.Π.Ε.Υ.	06/11/2017
ΑΛΦΑ FINANCE ΑΕΠΕΥ	08/01/2013
ΕΘΝΙΚΗ ΧΡΗΜΑΤΙΣΤΗΡΙΑΚΗ Α.Ε.Π.Ε.Υ.	01/01/2017
ΕΛΛΗΝΟΑΜΕΡΙΚΑΝΙΚΗ ΧΡΗΜΑΤΙΣΤΗΡΙΑΚΗ Α.Ε.Π.Ε.Υ.	25/07/2014
ΠΕΙΡΑΙΩΣ Α.Ε.Π.Ε.Υ.	28/09/2013

Γνωστοποιήσεις Συναλλαγών - Κατάλογος Υπόχρεων Προσώπων

Ημερομηνία Υποβολής [1]	Επωνυμία	Λόγος Υποβολής [2]	Υπόχρεος	Ιδιότητα Υποχρέου	Σχέση με τον Υπόχρεο	Ημερομηνία Συναλλαγής	Αγορά	Όγκος Συναλλαγών	Αξία Συναλλαγών	Φύση Συναλλαγής [3]	Είδος Χρηματικού μέσου	Παρατηρήσεις [4]
30/10/2019	CORAL ΑΝΩΝΥΜΟΣ ΕΤΑΙΡΕΙΑ ΠΕΤΡΕΛΑΙΟΕΙΔΩΝ ΚΑΙ ΧΗΜΙΚΩΝ ΠΡΟΪΟΝΤΩΝ	B	ΤΖΑΝΝΕΤΑΚΗΣ ΠΕΤΡΟΣ	Μέλος ΔΣ [Μη Εκτελεστικό]	Συνδεδεμένο Νομικό Πρόσωπο	29/10/2019	ΑΞΙΩΝ ΧΑ	11	11,314.00	A	Χρεωστικός Τίτλος	
30/10/2019	ΜΟΤΟΡ ΟΪΛ (ΕΛΛΑΣ) ΔΙΥΛΙΣΤΗΡΙΑ ΚΟΡΙΝΘΟΥ ΑΕ	B	ΤΖΑΝΝΕΤΑΚΗΣ ΠΕΤΡΟΣ	Μέλος ΔΣ Εκτελεστικό	Συνδεδεμένο Νομικό Πρόσωπο	29/10/2019	ΑΞΙΩΝ ΧΑ	1,579	34,442.64	Π	Μετοχή	
30/10/2019	ΜΟΤΟΡ ΟΪΛ (ΕΛΛΑΣ) ΔΙΥΛΙΣΤΗΡΙΑ ΚΟΡΙΝΘΟΥ ΑΕ	B	ΤΖΑΝΝΕΤΑΚΗΣ ΠΕΤΡΟΣ	Μέλος ΔΣ Εκτελεστικό	Συνδεδεμένο Νομικό Πρόσωπο	29/10/2019	ΑΞΙΩΝ ΧΑ	947	20,645.44	A	Μετοχή	

Σημειώσεις Γνωστοποιήσεων Συναλλαγών

Για περισσότερες πληροφορίες επί των γνωστοποιήσεων συναλλαγών επισκεφτείτε την ιστοσελίδα <http://athexgroup.gr/el/web/guest/companies-info-trade-notifications>

[1] - Η Ημερομηνία Υποβολής αφορά την Ημερομηνία που η Γνωστοποίηση παρελήφθη από το Χ.Α.

[2] - Λόγος Υποβολής: Α: Πρόσωπο που ασκεί Διευθυντικά καθήκοντα, Β: Πρόσωπο που έχει στενό δεσμό με πρόσωπο που ασκεί Διευθυντικά καθήκοντα.

[3] - Φύση Συναλλαγής: Α: Αγορά, Π: Πώληση.

[4] - Παρατηρήσεις: 1 - Λόγω Συμμετοχής σε ΑΜΚ, 2 - Λόγω Εξάσκησης Δικαιώματος Προαίρεσης αγοράς μετοχών που παρέχεται στο προσωπικό, 3 - Λόγω Δωρεάς, 4 - Λόγω Συγχώνευσης ή Διάσπασης κλπ, 5 - Λόγω Μετατροπής ή Ανταλλαγής Ομολογιών, 6 - Ανταλλαγή λόγω Προαιρετικής Δημόσιας Πρότασης.

Υποκείμενη Αγορά				Αγορά Παραγώγων													
Ανωτ Τιμή	Κατωτ Τιμή	Τιμή κλεισ.	Μεταβ.	Μήνας Παράδοσης	Άνοιγμα	Ανωτ Τιμή	Κατωτ Τιμή	Τελ Τιμή	Τιμή κλεισ.	Τελευταία ζήτηση	Τελευταία προσφορά	Τιμή Εκκαθάρισης ¹	Υψηλό ζωής	Χαμηλό ζωής	Πράξεις	Όγκος	Ανοικτές θέσεις
FTSE/X.A. Large Cap																	
2,172.08	2,154.39	2,171.90	0.44%														
				Νοέμβριος 2019	2,160.00	2,173.00	2,154.00	2,172.00	2,172.00	---	---		2,179.00	---	137	629	14,756
				Δεκέμβριος 2019	2,163.25	2,175.75	2,157.00	2,175.75	2,175.75	---	---		2,175.75	---	12	20	174
				Ιανουάριος 2020	---	---	---	---	2,172.00	---	---		---	---	---	---	---
				Μάρτιος 2020	---	---	---	---	2,179.50	---	---		---	---	---	---	---
				Ιούνιος 2020	---	---	---	---	2,190.50	---	---		---	---	---	---	---
				Σεπτέμβριος 2020	---	---	---	---	2,201.50	---	---		---	---	---	---	---

(Μονάδα Διαπραγμάτευσης: 1 Μονάδα Δείκτη x 2€, Χρηματικός Διακανονισμός)

Σημειώσεις Παραγώγων

Τις τιμές εκκαθάρισης και τις τελικές ανοικτές θέσεις μπορείτε να τις ανακτήσετε στο ακόλουθο path <http://www.helex.gr/el/web/guest/statistics-end-of-day-derivatives>

Υποκείμενη Αγορά				Αγορά Παραγώγων														
Ανωτ Τιμή	Κατωτ Τιμή	Τιμή κλεισ.	Μεταβ.	Μήνας Παράδοσης	Άνοιγμα	Ανωτ Τιμή	Κατωτ Τιμή	Τελ Τιμή	Τιμή κλεισ.	Τελευταία ζήτηση	Τελευταία προσφορά	Τιμή Εκκαθάρισης*	Υψηλό ζωής	Χαμηλό ζωής	Πράξεις	Όγκος	Ανοικτές θέσεις	
(Μέγεθος Συμβολαίου: 100 Χρεόγραφα, Φυσική Παράδοση)																		
ALPHA BANK (ΚΟ)				Δεκέμβριος 2019	1.85	1.90	1.83	1.88	1.88	---	---	---	1.90	---	270	4,703	59,314	
1.89	1.825	1.88	2.17%	Μάρτιος 2020	---	---	---	---	1.85	---	---	---	1.65	---	---	---	1	
				Ιούνιος 2020	---	---	---	---	1.86	---	---	---	---	---	---	---	---	
				Σεπτέμβριος 2020	---	---	---	---	1.87	---	---	---	---	---	---	---	---	
(Μέγεθος Συμβολαίου: 100 Χρεόγραφα, Φυσική Παράδοση)																		
ATTICA BANK A.T.E. (ΚΟ)				Δεκέμβριος 2019	---	---	---	---	0.445	---	---	---	0.468	---	---	---	---	7,181
0.452	0.4405	0.445	0.22%	Μάρτιος 2020	---	---	---	---	0.448	---	---	---	---	---	---	---	---	
				Ιούνιος 2020	---	---	---	---	0.450	---	---	---	---	---	---	---	---	
				Σεπτέμβριος 2020	---	---	---	---	0.452	---	---	---	---	---	---	---	---	
(Μέγεθος Συμβολαίου: 100 Χρεόγραφα, Φυσική Παράδοση)																		
CENERGY HOLDINGS (ΚΑ)				Δεκέμβριος 2019	1.34	1.35	1.33	1.34	1.34	---	---	---	1.46	---	13	19	7,565	
1.35	1.332	1.338	1.36%	Μάρτιος 2020	---	---	---	---	1.33	---	---	---	---	---	---	---	---	
				Ιούνιος 2020	---	---	---	---	1.34	---	---	---	---	---	---	---	---	
				Σεπτέμβριος 2020	---	---	---	---	1.34	---	---	---	---	---	---	---	---	
(Μέγεθος Συμβολαίου: 100 Χρεόγραφα, Φυσική Παράδοση)																		
COCA-COLA HBC AG (ΚΟ)				Δεκέμβριος 2019	27.43	27.56	27.08	27.45	27.45	---	---	---	31.38	---	29	97	665	
27.54	27.02	27.37	1.00%	Μάρτιος 2020	---	---	---	---	27.32	---	---	---	---	---	---	---	---	
				Ιούνιος 2020	---	---	---	---	27.45	---	---	---	---	---	---	---	---	
				Σεπτέμβριος 2020	---	---	---	---	27.59	---	---	---	---	---	---	---	---	
(Μέγεθος Συμβολαίου: 100 Χρεόγραφα, Φυσική Παράδοση)																		
FOURLIS ΣΥΜΜΕΤΟΧΩΝ (ΚΟ)				Δεκέμβριος 2019	5.27	5.27	5.27	5.27	5.27	---	---	---	5.57	---	1	1	203	
5.41	5.25	5.41	1.69%	Μάρτιος 2020	---	---	---	---	5.36	---	---	---	---	---	---	---	---	
				Ιούνιος 2020	---	---	---	---	5.39	---	---	---	---	---	---	---	---	
				Σεπτέμβριος 2020	---	---	---	---	5.42	---	---	---	---	---	---	---	---	
(Μέγεθος Συμβολαίου: 100 Χρεόγραφα, Φυσική Παράδοση)																		
INTRACOM HOLDINGS (ΚΟ)				Δεκέμβριος 2019	0.966	0.966	0.966	0.966	0.966	---	---	---	1.08	---	1	5	3,559	
0.943	0.93	0.942	0.64%	Μάρτιος 2020	---	---	---	---	0.943	---	---	---	1.01	---	---	---	---	
				Ιούνιος 2020	---	---	---	---	0.948	---	---	---	---	---	---	---	---	
				Σεπτέμβριος 2020	---	---	---	---	0.953	---	---	---	---	---	---	---	---	
(Μέγεθος Συμβολαίου: 100 Χρεόγραφα, Φυσική Παράδοση)																		
JUMBO (ΚΟ)				Δεκέμβριος 2019	17.23	17.23	17.23	17.23	17.23	---	---	---	17.59	---	3	12	477	
17.54	17.32	17.5	0.00%	Μάρτιος 2020	---	---	---	---	17.64	---	---	---	---	---	---	---	---	
				Ιούνιος 2020	---	---	---	---	17.73	---	---	---	---	---	---	---	---	
				Σεπτέμβριος 2020	---	---	---	---	17.82	---	---	---	---	---	---	---	---	

Σημειώσεις Παραγώγων

Τις τιμές εκκαθάρισης και τις τελικές ανοικτές θέσεις μπορείτε να τις ανακτήσετε στο ακόλουθο path <http://www.helex.gr/el/web/guest/statistics-end-of-day-derivatives>

Υποκείμενη Αγορά				Αγορά Παραγώγων													
Ανωτ Τιμή	Κατωτ Τιμή	Τιμή κλεισ.	Μεταβ.	Μήνας Παράδοσης	Άνοιγμα	Ανωτ Τιμή	Κατωτ Τιμή	Τελ Τιμή	Τιμή κλεισ.	Τελευταία ζήτηση	Τελευταία προσφορά	Τιμή Εκκαθάρισης*	Υψηλό ζωής	Χαμηλό ζωής	Πράξεις	Όγκος	Ανοικτές θέσεις
(Μέγεθος Συμβολαίου: 100 Χρεόγραφα, Φυσική Παράδοση)																	
LAMDA DEVELOPMENT(ΚΟ)				Δεκέμβριος 2019	7.15	7.15	7.10	7.15	7.15	---	---	---	8.96	---	6	34	2,117
7.17	7.08	7.17	0.56%	Μάρτιος 2020	---	---	---	---	7.19	---	---	---	---	---	---	---	---
				Ιούνιος 2020	---	---	---	---	7.22	---	---	---	---	---	---	---	---
				Σεπτέμβριος 2020	---	---	---	---	7.26	---	---	---	---	---	---	---	---
(Μέγεθος Συμβολαίου: 100 Χρεόγραφα, Φυσική Παράδοση)																	
MARFIN INVESTMENT GROUP (ΚΟ)				Δεκέμβριος 2019	0.109	0.112	0.106	0.106	0.106	---	---	---	0.160	---	65	1,234	76,147
0.1108	0.106	0.1066	-1.30%	Μάρτιος 2020	---	---	---	---	0.109	---	---	0.110	---	---	---	---	500
				Ιούνιος 2020	---	---	---	---	0.109	---	---	---	---	---	---	---	---
				Σεπτέμβριος 2020	---	---	---	---	0.110	---	---	---	---	---	---	---	---
(Μέγεθος Συμβολαίου: 100 Χρεόγραφα, Φυσική Παράδοση)																	
TITAN CEMENT (ΚΑ)				Δεκέμβριος 2019	18.63	18.79	18.63	18.79	18.79	---	---	---	19.04	---	3	4	65
18.84	18.5	18.84	0.32%	Μάρτιος 2020	---	---	---	---	18.93	---	---	---	---	---	---	---	---
				Ιούνιος 2020	---	---	---	---	19.02	---	---	---	---	---	---	---	---
				Σεπτέμβριος 2020	---	---	---	---	19.12	---	---	---	---	---	---	---	---
(Μέγεθος Συμβολαίου: 100 Χρεόγραφα, Φυσική Παράδοση)																	
VIOTALCO SA/NV (ΚΑ)				Δεκέμβριος 2019	3.63	3.67	3.63	3.67	3.67	---	---	---	4.23	---	2	2	5,962
3.7	3.61	3.64	-1.09%	Μάρτιος 2020	---	---	---	---	3.71	---	---	---	---	---	---	---	---
				Ιούνιος 2020	---	---	---	---	3.73	---	---	---	---	---	---	---	---
				Σεπτέμβριος 2020	---	---	---	---	3.75	---	---	---	---	---	---	---	---
(Μέγεθος Συμβολαίου: 100 Χρεόγραφα, Φυσική Παράδοση)																	
ΑΔΜΗΕ ΣΥΜΜΕΤΟΧΩΝ Α.Ε. (ΚΟ)				Δεκέμβριος 2019	2.15	2.15	2.11	2.11	2.11	---	---	---	2.23	---	15	115	7,427
2.155	2.1	2.105	-1.17%	Μάρτιος 2020	---	---	---	---	2.15	---	---	---	---	---	---	---	---
				Ιούνιος 2020	---	---	---	---	2.16	---	---	---	---	---	---	---	---
				Σεπτέμβριος 2020	---	---	---	---	2.17	---	---	---	---	---	---	---	---
(Μέγεθος Συμβολαίου: 100 Χρεόγραφα, Φυσική Παράδοση)																	
ΓΕΚ ΤΕΡΝΑ (ΚΟ)				Δεκέμβριος 2019	6.84	6.87	6.77	6.87	6.87	---	---	---	6.94	---	9	41	10,074
6.87	6.76	6.84	-0.73%	Μάρτιος 2020	---	---	---	---	6.94	---	---	---	---	---	---	---	---
				Ιούνιος 2020	---	---	---	---	6.98	---	---	---	---	---	---	---	---
				Σεπτέμβριος 2020	---	---	---	---	7.01	---	---	---	---	---	---	---	---
(Μέγεθος Συμβολαίου: 100 Χρεόγραφα, Φυσική Παράδοση)																	
ΔΕΗ (ΚΟ)				Δεκέμβριος 2019	3.10	3.11	3.07	3.09	3.09	---	---	---	3.28	---	66	440	14,886
3.098	3.056	3.06	-0.52%	Μάρτιος 2020	---	---	---	---	3.10	---	---	---	---	---	---	---	---
				Ιούνιος 2020	---	---	---	---	3.12	---	---	---	---	---	---	---	---
				Σεπτέμβριος 2020	---	---	---	---	3.13	---	---	---	---	---	---	---	---
(Μέγεθος Συμβολαίου: 100 Χρεόγραφα, Φυσική Παράδοση)																	

Σημειώσεις Παραγώγων

Τις τιμές εκκαθάρισης και τις τελικές ανοικτές θέσεις μπορείτε να τις ανακτήσετε στο ακόλουθο path <http://www.helex.gr/el/web/guest/statistics-end-of-day-derivatives>

Υποκείμενη Αγορά				Αγορά Παραγώγων										Άνοικτες θέσεις			
Ανωτ Τιμή	Κατωτ Τιμή	Τιμή κλεισ.	Μεταβ.	Μήνας Παράδοσης	Άνοιγμα	Ανωτ Τιμή	Κατωτ Τιμή	Τελ Τιμή	Τιμή κλεισ.	Τελευταία ζήτηση	Τελευταία προσφορά	Τιμή Εκκαθάρισης*	Υψηλό ζωής	Χαμηλό ζωής	Πράξεις	Όγκος	Άνοικτες θέσεις
(Μέγεθος Συμβολαίου: 100 Χρεόγραφα, Φυσική Παράδοση)																	
ΕΘΝΙΚΗ ΤΡΑΠΕΖΑ (ΚΟ)				Δεκέμβριος 2019	2.97	3.03	2.95	3.01	3.01	---	---	---	3.03	---	221	4,854	44,785
3.017	2.94	3.009	1.52%	Μάρτιος 2020	---	---	---	---	2.99	---	---	---	---	---	---	---	---
				Ιούνιος 2020	---	---	---	---	3.00	---	---	---	---	---	---	---	---
				Σεπτέμβριος 2020	---	---	---	---	3.02	---	---	---	---	---	---	---	---
(Μέγεθος Συμβολαίου: 100 Χρεόγραφα, Φυσική Παράδοση)																	
ΕΛΛΑΚΤΩΡ (ΚΟ)				Δεκέμβριος 2019	1.80	1.83	1.77	1.83	1.83	---	---	---	2.27	---	51	199	13,247
1.84	1.77	1.84	2.34%	Μάρτιος 2020	---	---	---	---	1.81	---	---	---	---	---	---	---	---
				Ιούνιος 2020	---	---	---	---	1.82	---	---	---	---	---	---	---	---
				Σεπτέμβριος 2020	---	---	---	---	1.83	---	---	---	---	---	---	---	---
(Μέγεθος Συμβολαίου: 102 Χρεόγραφα, Φυσική Παράδοση)																	
ΕΛΛΗΝ. ΧΡΗΜΑΤΙΣΤΗΡΙΑ-Χ.Α. (ΚΟ)				Δεκέμβριος 2019	---	---	---	---	4.51	---	---	---	4.90	---	---	---	2,468
4.55	4.5	4.5	0.00%	Μάρτιος 2020	---	---	---	---	4.54	---	---	---	---	---	---	---	---
				Ιούνιος 2020	---	---	---	---	4.56	---	---	---	---	---	---	---	---
				Σεπτέμβριος 2020	---	---	---	---	4.58	---	---	---	---	---	---	---	---
(Μέγεθος Συμβολαίου: 100 Χρεόγραφα, Φυσική Παράδοση)																	
ΕΛΛΗΝΙΚΑ ΠΕΤΡΕΛΑΙΑ (ΚΟ)				Δεκέμβριος 2019	8.30	8.35	8.27	8.35	8.35	---	---	---	9.40	---	22	42	2,658
8.43	8.31	8.41	0.48%	Μάρτιος 2020	---	---	---	---	8.44	---	---	---	---	---	---	---	---
				Ιούνιος 2020	---	---	---	---	8.48	---	---	---	---	---	---	---	---
				Σεπτέμβριος 2020	---	---	---	---	8.52	---	---	---	---	---	---	---	---
(Μέγεθος Συμβολαίου: 100 Χρεόγραφα, Φυσική Παράδοση)																	
ΕΥΔΑΠ (ΚΟ)				Δεκέμβριος 2019	7.81	7.81	7.81	7.81	7.81	---	---	---	8.18	---	1	1	272
7.97	7.82	7.97	1.66%	Μάρτιος 2020	---	---	---	---	7.90	---	---	---	---	---	---	---	---
				Ιούνιος 2020	---	---	---	---	7.94	---	---	---	---	---	---	---	---
				Σεπτέμβριος 2020	---	---	---	---	7.98	---	---	---	---	---	---	---	---
(Μέγεθος Συμβολαίου: 100 Χρεόγραφα, Φυσική Παράδοση)																	
ΙΝΤΡΑΛΟΤ (ΚΟ)				Δεκέμβριος 2019	0.453	0.454	0.435	0.453	0.453	---	---	---	0.522	---	22	153	4,745
0.45	0.4265	0.4395	-0.34%	Μάρτιος 2020	---	---	---	---	0.445	---	---	---	---	---	---	---	---
				Ιούνιος 2020	---	---	---	---	0.447	---	---	---	---	---	---	---	---
				Σεπτέμβριος 2020	---	---	---	---	0.449	---	---	---	---	---	---	---	---
(Μέγεθος Συμβολαίου: 100 Χρεόγραφα, Φυσική Παράδοση)																	
ΜΟΤΟΡ ΟΪΛ (ΚΟ)				Δεκέμβριος 2019	21.75	21.85	21.69	21.85	21.85	---	---	---	21.85	---	7	16	627
22.1	21.76	22.1	0.46%	Μάρτιος 2020	---	---	---	---	22.17	---	---	---	---	---	---	---	---
				Ιούνιος 2020	---	---	---	---	22.29	---	---	---	---	---	---	---	---
				Σεπτέμβριος 2020	---	---	---	---	22.40	---	---	---	---	---	---	---	---

Σημειώσεις Παραγώγων

Τις τιμές εκκαθάρισης και τις τελικές ανοικτές θέσεις μπορείτε να τις ανακτήσετε στο ακόλουθο path <http://www.helex.gr/el/web/guest/statistics-end-of-day-derivatives>

Υποκείμενη Αγορά				Αγορά Παραγώγων													
Ανωτ Τιμή	Κατωτ Τιμή	Τιμή κλεισ.	Μεταβ.	Μήνας Παράδοσης	Άνοιγμα	Ανωτ Τιμή	Κατωτ Τιμή	Τελ Τιμή	Τιμή κλεισ.	Τελευταία ζήτηση	Τελευταία προσφορά	Τιμή Εκκαθάρισης*	Υψηλό ζωής	Χαμηλό ζωής	Πράξεις	Όγκος	Ανοικτές θέσεις
(Μέγεθος Συμβολαίου: 100 Χρεόγραφα, Φυσική Παράδοση)																	
ΜΥΤΙΛΗΝΑΙΟΣ (ΚΟ)				Δεκέμβριος 2019	9.79	9.86	9.56	9.72	9.72	---	---	---	10.34	---	128	495	12,177
9.86	9.52	9.66	-1.38%	Μάρτιος 2020	---	---	---	---	9.87	---	---	---	---	---	---	---	---
				Ιούνιος 2020	---	---	---	---	9.92	---	---	---	---	---	---	---	---
				Σεπτέμβριος 2020	---	---	---	---	9.97	---	---	---	---	---	---	---	---
(Μέγεθος Συμβολαίου: 100 Χρεόγραφα, Φυσική Παράδοση)																	
ΟΛΠ (ΚΟ)				Δεκέμβριος 2019	---	---	---	---	23.02	---	---	---	24.17	---	---	---	724
23	22.75	23	0.22%	Μάρτιος 2020	---	---	---	---	23.13	---	---	---	---	---	---	---	---
				Ιούνιος 2020	---	---	---	---	23.25	---	---	---	---	---	---	---	---
				Σεπτέμβριος 2020	---	---	---	---	23.36	---	---	---	---	---	---	---	---
(Μέγεθος Συμβολαίου: 100 Χρεόγραφα, Φυσική Παράδοση)																	
ΟΠΑΠ (ΚΟ)				Δεκέμβριος 2019	9.80	9.84	9.74	9.75	9.75	---	---	---	10.04	---	35	105	4,067
9.8	9.7	9.8	0.51%	Μάρτιος 2020	---	---	---	---	9.83	---	---	---	---	---	---	---	---
				Ιούνιος 2020	---	---	---	---	9.88	---	---	---	---	---	---	---	---
				Σεπτέμβριος 2020	---	---	---	---	9.93	---	---	---	---	---	---	---	---
(Μέγεθος Συμβολαίου: 100 Χρεόγραφα, Φυσική Παράδοση)																	
ΟΤΕ (ΚΟ)				Δεκέμβριος 2019	13.54	13.64	13.53	13.56	13.56	---	---	---	13.69	---	21	162	2,106
13.62	13.48	13.6	0.00%	Μάρτιος 2020	---	---	---	---	13.71	---	---	---	---	---	---	---	---
				Ιούνιος 2020	---	---	---	---	13.78	---	---	---	---	---	---	---	---
				Σεπτέμβριος 2020	---	---	---	---	13.85	---	---	---	---	---	---	---	---
(Μέγεθος Συμβολαίου: 100 Χρεόγραφα, Φυσική Παράδοση)																	
ΠΕΙΡΑΙΩΣ ΤΡΑΠΕΖΑ (ΚΟ)				Δεκέμβριος 2019	3.11	3.11	3.07	3.07	3.07	---	---	---	3.20	---	95	951	28,090
3.09	3.05	3.066	-0.46%	Μάρτιος 2020	---	---	---	---	3.10	---	---	---	---	---	---	---	---
				Ιούνιος 2020	---	---	---	---	3.12	---	---	---	---	---	---	---	---
				Σεπτέμβριος 2020	---	---	---	---	3.14	---	---	---	---	---	---	---	---
(Μέγεθος Συμβολαίου: 100 Χρεόγραφα, Φυσική Παράδοση)																	
ΤΕΡΝΑ ΕΝΕΡΓΕΙΑΚΗ (ΚΟ)				Δεκέμβριος 2019	7.24	7.31	7.21	7.31	7.31	---	---	---	8.17	---	40	128	4,579
7.4	7.16	7.25	-0.96%	Μάρτιος 2020	---	---	---	---	7.38	---	---	---	---	---	---	---	---
				Ιούνιος 2020	---	---	---	---	7.42	---	---	---	---	---	---	---	---
				Σεπτέμβριος 2020	---	---	---	---	7.45	---	---	---	---	---	---	---	---
(Μέγεθος Συμβολαίου: 100 Χρεόγραφα, Φυσική Παράδοση)																	
ΤΡΑΠΕΖΑ EUROBANK ERGASIAS (ΚΟ)				Δεκέμβριος 2019	0.902	0.910	0.891	0.903	0.903	---	---	---	0.919	---	129	2,338	37,760
0.905	0.887	0.8985	-0.72%	Μάρτιος 2020	---	---	---	---	0.912	---	---	---	---	---	---	---	---
				Ιούνιος 2020	---	---	---	---	0.917	---	---	---	---	---	---	---	---
				Σεπτέμβριος 2020	---	---	---	---	0.921	---	---	---	---	---	---	---	---

Σημειώσεις Παραγώγων

Τις τιμές εκκαθάρισης και τις τελικές ανοικτές θέσεις μπορείτε να τις ανακτήσετε στο ακόλουθο path <http://www.helex.gr/el/web/guest/statistics-end-of-day-derivatives>

FTSE/X.A. Large Cap

(Μονάδα Διαπραγμάτευσης: 1 Μονάδα Δείκτη x 2€ - Τρόπος Εξάσκησης: Ευρωπαϊκός Χρηματικός Διακανονισμός)

Τιμή Εξάσκησης	Δικαιώματα Αγοράς													Δικαιώματα Πώλησης													Τιμή Εξάσκησης				
	Νοέμβριος 2019							Δεκέμβριος 2019						Λοιποί Μήνες		Νοέμβριος 2019							Δεκέμβριος 2019						Λοιποί Μήνες		
	Ανοιγμα	Ανιγ. Τιμή	Καπιτ. Τιμή	Τελ. Τιμή	Τιμή κλεισ.	Όγκος	Ανοικτές θέσεις	Ανοιγμα	Ανιγ. Τιμή	Καπιτ. Τιμή	Τελ. Τιμή	Τιμή κλεισ.	Όγκος	Ανοικτές θέσεις	Όγκος	Ανοικτές θέσεις	Ανοιγμα	Ανιγ. Τιμή	Καπιτ. Τιμή	Τελ. Τιμή	Τιμή κλεισ.	Όγκος	Ανοικτές θέσεις	Όγκος	Ανοικτές θέσεις	Όγκος		Ανοικτές θέσεις			
1,450	-	-	-	-	-	-	0.00	0.00	0.00	-	706.00	-	-	-	-	-	0.00	0.00	0.00	-	0.01	-	-	-	-	-	-	1,450			
1,475	-	-	-	-	-	-	0.00	0.00	0.00	-	681.00	-	-	-	-	-	0.00	0.00	0.00	-	0.01	-	-	-	-	-	-	1,475			
1,500	-	-	-	-	-	-	0.00	0.00	0.00	-	656.00	-	-	-	-	-	0.00	0.00	0.00	-	0.01	-	-	-	-	-	-	1,500			
1,525	-	-	-	-	-	-	0.00	0.00	0.00	-	631.00	-	-	-	-	-	0.00	0.00	0.00	-	0.01	-	-	-	-	-	-	1,525			
1,550	-	-	-	-	-	-	0.00	0.00	0.00	-	606.00	-	-	-	-	-	0.00	0.00	0.00	-	0.01	-	-	-	-	-	-	1,550			
1,575	-	-	-	-	-	-	0.00	0.00	0.00	-	581.00	-	-	-	-	-	0.00	0.00	0.00	-	0.01	-	-	-	-	-	-	1,575			
1,600	-	-	-	-	-	-	0.00	0.00	0.00	-	556.00	-	-	-	-	-	0.00	0.00	0.00	-	0.01	-	-	-	-	-	-	1,600			
1,625	-	-	-	-	-	-	0.00	0.00	0.00	-	531.00	-	-	-	-	-	0.00	0.00	0.00	-	0.01	-	-	-	-	-	-	1,625			
1,650	-	-	-	-	-	-	0.00	0.00	0.00	-	506.00	-	-	-	-	-	0.00	0.00	0.00	-	0.01	-	-	-	-	-	-	1,650			
1,675	-	-	-	-	-	-	0.00	0.00	0.00	-	481.00	-	-	-	-	-	0.00	0.00	0.00	-	0.02	-	-	-	-	-	-	1,675			
1,700	-	-	-	-	-	-	0.00	0.00	0.00	-	456.00	-	-	-	-	-	0.00	0.00	0.00	-	0.04	-	-	-	-	-	-	1,700			
1,725	-	-	-	-	-	-	0.00	0.00	0.00	-	432.00	-	-	-	-	-	0.00	0.00	0.00	-	0.07	-	-	-	-	-	-	1,725			
1,750	-	-	-	-	-	-	0.00	0.00	0.00	-	407.00	-	-	-	-	-	0.00	0.00	0.00	-	0.13	-	-	-	-	-	-	1,750			
1,775	-	-	-	-	-	-	0.00	0.00	0.00	-	382.00	-	-	-	-	-	0.00	0.00	0.00	-	0.25	-	-	-	-	-	-	1,775			
1,800	-	-	-	-	-	-	0.00	0.00	0.00	-	357.00	-	-	-	-	-	0.00	0.00	0.00	-	0.44	-	-	-	-	-	-	1,800			
1,825	0.00	0.00	0.00	-	331.00	-	0.00	0.00	0.00	-	333.00	-	-	-	-	-	0.00	0.00	0.00	-	0.75	-	-	-	-	-	-	1,825			
1,850	0.00	0.00	0.00	-	306.00	-	0.00	0.00	0.00	-	308.00	-	-	-	-	-	0.00	0.00	0.00	-	1.20	-	-	-	-	-	-	1,850			
1,875	0.00	0.00	0.00	-	282.00	-	0.00	0.00	0.00	-	284.00	-	-	-	-	-	0.00	0.00	0.00	-	2.00	-	-	-	-	-	-	1,875			
1,900	0.00	0.00	0.00	-	257.00	-	0.00	0.00	0.00	-	260.00	-	-	-	-	-	0.00	0.00	0.00	-	3.00	-	-	-	-	-	-	1,900			
1,925	0.00	0.00	0.00	-	232.00	-	0.00	0.00	0.00	-	237.00	-	-	-	-	-	0.00	0.00	0.00	-	4.60	-	-	-	-	-	-	1,925			
1,950	0.00	0.00	0.00	-	207.00	-	0.00	0.00	0.00	-	214.00	-	-	-	-	-	0.00	0.00	0.00	-	6.70	-	-	-	-	-	-	1,950			
1,975	0.00	0.00	0.00	-	183.00	-	20	0.00	0.00	0.00	-	192.00	-	-	-	-	0.00	0.00	0.00	-	9.50	-	-	-	-	-	-	1,975			
2,000	0.00	0.00	0.00	-	158.00	-	20	0.00	0.00	0.00	-	171.00	-	-	-	-	0.00	0.00	0.00	-	13.25	-	-	-	-	-	-	2,000			
2,050	0.00	0.00	0.00	-	113.00	-	73	0.00	0.00	0.00	-	131.00	-	-	-	-	0.00	0.00	0.00	-	24.00	-	-	-	-	-	-	2,050			
2,100	0.00	0.00	0.00	-	73.00	-	102	0.00	0.00	0.00	-	97.50	-	20	-	-	0.00	0.00	0.00	-	39.75	39.75	39.75	39.75	39.75	1	165	2,100			
2,150	0.00	0.00	0.00	-	42.25	-	178	0.00	0.00	0.00	-	69.50	-	20	-	-	0.00	0.00	0.00	-	61.50	-	20	-	-	-	-	2,150			
2,200	0.00	0.00	0.00	-	21.50	-	150	48.75	49.75	47.00	49.75	49.75	41	25	-	-	54.50	0.00	54.50	54.50	54.50	1	130	0.00	0.00	0.00	-	89.50	-	160	2,200
2,250	9.00	10.25	9.00	10.25	10.25	11	149	30.25	30.25	30.25	30.25	30.25	20	20	-	-	0.00	10.25	0.00	-	103.00	-	20	0.00	0.00	0.00	-	123.00	-	40	2,250
2,300	0.00	0.00	0.00	-	3.50	-	-	0.00	0.00	0.00	-	19.00	-	-	-	-	0.00	0.00	0.00	-	161.00	-	-	-	-	-	-	-	2,300		
2,350	0.00	0.00	0.00	-	1.10	-	-	0.00	0.00	0.00	-	11.25	-	-	-	-	0.00	0.00	0.00	-	203.00	-	-	-	-	-	-	-	2,350		
2,400	0.00	0.00	0.00	-	0.32	-	-	0.00	0.00	0.00	-	6.40	-	-	-	-	0.00	0.00	0.00	-	248.00	-	-	-	-	-	-	-	2,400		
2,450	-	-	-	-	-	-	-	0.00	0.00	0.00	-	3.50	-	-	-	-	0.00	0.00	0.00	-	295.00	-	-	-	-	-	-	-	2,450		
2,500	-	-	-	-	-	-	-	0.00	0.00	0.00	-	1.80	-	-	-	-	0.00	0.00	0.00	-	343.00	-	-	-	-	-	-	-	2,500		
Σύνολο:							11	692				61	85																		
Αριθμός Πράξεων:							2					4	0																		

ALPHA BANK (ΚΟ)

(Μέγεθος Συμβολαίου: 100 Χρεόγραφα, Τρόπος Εξάσκησης: Αμερικάνικος, Φυσική Παράδοση)

Τιμή Εξάσκησης	Δικαιώματα Αγοράς													Δικαιώματα Πώλησης																
	Νοέμβριος 2019						Δεκέμβριος 2019						Λοιποί Μήνες			Νοέμβριος 2019						Δεκέμβριος 2019						Λοιποί Μήνες		
	Άνοιγμα	Ανιγν. Τιμή	Καπιτ. Τιμή	Τελ. Τιμή	Τιμή κλεισ.	Όγκος	Άνοιγμα	Ανιγν. Τιμή	Καπιτ. Τιμή	Τελ. Τιμή	Τιμή κλεισ.	Όγκος	Άνοιγτες θέσεις	Όγκος	Άνοιγτες θέσεις	Άνοιγμα	Ανιγν. Τιμή	Καπιτ. Τιμή	Τελ. Τιμή	Τιμή κλεισ.	Όγκος	Άνοιγτες θέσεις	Όγκος	Άνοιγτες θέσεις	Όγκος	Άνοιγτες θέσεις	Τιμή Εξάσκησης			
0.600						0.000	0.000	0.000		1.24	-	-																0.006		
0.650						0.000	0.000	0.000		1.19	-	-																0.007		
0.700						0.000	0.000	0.000		1.14	-	-																0.007		
0.750						0.000	0.000	0.000		1.09	-	-																0.008		
0.800						0.000	0.000	0.000		1.04	-	-																0.008		
0.850						0.000	0.000	0.000		0.992	-	-																0.009		
0.900	0.000	0.000	0.000		0.941	-	-	0.000	0.000	0.000		0.943	-	-	0.000	0.000	0.000		0.001	-	-	0.000	0.000	0.000		0.003	-	-	0.009	
0.950	0.000	0.000	0.000		0.891	-	-	0.000	0.000	0.000		0.893	-	-	0.000	0.000	0.000		0.001	-	-	0.000	0.000	0.000		0.001	-	-	0.010	
1.000	0.000	0.000	0.000		0.841	-	-	0.000	0.000	0.000		0.843	-	-	0.000	0.000	0.000		0.002	-	-	0.000	0.000	0.000		0.001	-	-	0.010	
1.100	0.000	0.000	0.000		0.741	-	-	0.000	0.000	0.000		0.743	-	-	0.000	0.000	0.000		0.001	-	-	0.000	0.000	0.000		0.001	-	-	0.011	
1.200	0.000	0.000	0.000		0.641	-	-	0.000	0.000	0.000		0.644	-	-	0.000	0.000	0.000		0.001	-	-	0.000	0.000	0.000		0.001	-	-	0.012	
1.300	0.000	0.000	0.000		0.541	-	-	0.000	0.000	0.000		0.546	-	-	0.000	0.000	0.000		0.001	-	-	0.000	0.000	0.000		0.002	-	-	0.013	
1.400	0.000	0.000	0.000		0.441	-	-	0.000	0.000	0.000		0.451	-	-	0.000	0.000	0.000		0.001	-	-	0.000	0.000	0.000		0.007	-	-	0.014	
1.500	0.000	0.000	0.000		0.342	-	-	0.000	0.000	0.000		0.361	-	-	0.000	0.000	0.000		0.002	-	-	0.000	0.000	0.000		0.017	-	-	0.015	
1.600	0.000	0.000	0.000		0.243	-	-	0.000	0.000	0.000		0.280	-	-	0.000	0.000	0.000		0.002	-	-	0.000	0.000	0.000		0.035	-	-	0.016	
1.700	0.160	0.160	0.160	0.160	0.160	20	165	0.000	0.000	0.000		0.210	-	-	0.000	0.000	0.000		0.010	-	-	0.000	0.000	0.000		0.065	-	-	0.017	
1.800	0.000	0.000	0.000		0.078	-	-	0.000	0.000	0.000		0.151	-	18	0.000	0.000	0.000		0.036	-	-	0.000	0.000	0.000		0.106	-	-	0.018	
1.900	0.000	0.000	0.000		0.032	-	-	0.000	0.000	0.000		0.105	-	2	0.000	0.000	0.000		0.090	-	-	0.000	0.000	0.000		0.160	-	-	0.019	
2.000	0.000	0.000	0.000		0.010	-	-	0.000	0.000	0.000		0.071	-	-	0.000	0.000	0.000		0.168	-	-	0.000	0.000	0.000		0.226	-	-	0.020	
2.200	0.000	0.000	0.000		0.001	-	-	0.000	0.000	0.000		0.029	-	-	0.000	0.000	0.000		0.360	-	-	0.000	0.000	0.000		0.385	-	-	0.022	
2.400	0.000	0.000	0.000		0.001	-	-	0.000	0.000	0.000		0.011	-	-	0.000	0.000	0.000		0.560	-	-	0.000	0.000	0.000		0.567	-	-	0.024	
2.600	0.000	0.000	0.000		0.001	-	-	0.000	0.000	0.000		0.003	-	-	0.000	0.000	0.000		0.760	-	-	0.000	0.000	0.000		0.761	-	-	0.026	
Σύνολα:						20	165					0	20	0	0												0	0	0	0
Αριθμός Πράξεων:						2						0		0													0		0	

ΔΕΗ (ΚΟ)

(Μέγεθος Συμβολαίου: 100 Χρεδόγραφα, Τρόπος Εξάσκησης: Αμερικάνικος, Φυσική Παράδοση)

Τιμή Εξάσκησης	Δικαιώματα Αγοράς														Δικαιώματα Πώλησης																					
	Νοέμβριος 2019							Δεκέμβριος 2019							Λοιποί Μήνες		Νοέμβριος 2019							Δεκέμβριος 2019							Λοιποί Μήνες		Τιμή Εξάσκησης			
	Άνοιγμα	Ανιγν. Τιμή	Κατωτ. Τιμή	Τελ. Τιμή	Τιμή κλεισ.	Όγκος	Άνοικτες θέσεις	Άνοιγμα	Ανιγν. Τιμή	Κατωτ. Τιμή	Τελ. Τιμή	Τιμή κλεισ.	Όγκος	Άνοικτες θέσεις	Όγκος	Άνοικτες θέσεις	Άνοιγμα	Ανιγν. Τιμή	Κατωτ. Τιμή	Τελ. Τιμή	Τιμή κλεισ.	Όγκος	Άνοικτες θέσεις	Άνοιγμα	Ανιγν. Τιμή	Κατωτ. Τιμή	Τελ. Τιμή	Τιμή κλεισ.	Όγκος	Άνοικτες θέσεις	Όγκος	Άνοικτες θέσεις				
0.900						-	-	0.000	0.000	0.000	2.18	-	-										-	-	0.000	0.000	0.000	0.001	-	-						0.009
0.950						-	-	0.000	0.000	0.000	2.13	-	-										-	-	0.000	0.000	0.000	0.001	-	-					0.010	
1.000						-	-	0.000	0.000	0.000	2.08	-	-										-	-	0.000	0.000	0.000	0.001	-	-					0.010	
1.100						-	-	0.000	0.000	0.000	1.98	-	-										-	-	0.000	0.000	0.000	0.001	-	-					0.011	
1.200						-	-	0.000	0.000	0.000	1.88	-	-										-	-	0.000	0.000	0.000	0.001	-	-					0.012	
1.300						-	-	0.000	0.000	0.000	1.78	-	-										-	-	0.000	0.000	0.000	0.001	-	-					0.013	
1.400						-	-	0.000	0.000	0.000	1.68	-	-										-	-	0.000	0.000	0.000	0.001	-	-					0.014	
1.500						-	-	0.000	0.000	0.000	1.58	-	-										-	-	0.000	0.000	0.000	0.001	-	-					0.015	
1.600						-	-	0.000	0.000	0.000	1.48	-	-										-	-	0.000	0.000	0.000	0.001	-	-					0.016	
1.700	0.000	0.000	0.000	1.38	-	-	0.000	0.000	0.000	1.39	-	-					0.000	0.000	0.000	0.001	-	-			0.000	0.000	0.000	0.001	-	-					0.017	
1.800	0.000	0.000	0.000	1.28	-	-	0.000	0.000	0.000	1.29	-	-					0.000	0.000	0.000	0.001	-	-			0.000	0.000	0.000	0.001	-	-					0.018	
1.900	0.000	0.000	0.000	1.18	-	-	0.000	0.000	0.000	1.19	-	-					0.000	0.000	0.000	0.001	-	-			0.000	0.000	0.000	0.001	-	-					0.019	
2.000	0.000	0.000	0.000	1.08	-	-	0.000	0.000	0.000	1.09	-	-					0.000	0.000	0.000	0.001	-	-			0.000	0.000	0.000	0.002	-	-					0.020	
2.200	0.000	0.000	0.000	0.882	-	-	0.000	0.000	0.000	0.895	-	-					0.000	0.000	0.000	0.002	-	-			0.000	0.000	0.000	0.008	-	-					0.022	
2.400	0.000	0.000	0.000	0.683	-	-	0.000	0.000	0.000	0.712	-	-					0.000	0.000	0.000	0.001	-	-			0.000	0.000	0.000	0.025	-	-					0.024	
2.600	0.000	0.000	0.000	0.490	-	-	0.000	0.000	0.000	0.545	-	-					0.000	0.000	0.000	0.008	-	55			0.000	0.000	0.000	0.058	-	-					0.026	
2.800	0.000	0.000	0.000	0.315	-	-	0.000	0.000	0.000	0.403	-	-					0.000	0.000	0.000	0.032	-	75			0.087	0.087	0.087	0.087	0.087	11	0					0.028
3.000	0.000	0.000	0.000	0.177	-	15	0.246	0.246	0.246	0.246	0.246	11	-				0.000	0.000	0.000	0.094	-	62			0.169	0.169	0.169	0.169	0.169	11	0					0.030
3.200	0.000	0.000	0.000	0.085	-	46	0.150	0.150	0.150	0.150	0.150	11	-				0.000	0.000	0.000	0.202	-	215			0.000	0.000	0.000	0.307	-	-					0.032	
3.400	0.000	0.000	0.000	0.035	-	100	0.000	0.000	0.000	0.128	-	-					0.000	0.000	0.000	0.352	-	-			0.000	0.000	0.000	0.440	-	-					0.034	
3.600	0.000	0.000	0.000	0.012	-	60	0.000	0.000	0.000	0.082	-	-					0.000	0.000	0.000	0.530	-	-			0.000	0.000	0.000	0.593	-	-					0.036	
3.800	0.000	0.000	0.000	0.004	-	-	0.000	0.000	0.000	0.050	-	-					0.000	0.000	0.000	0.722	-	-			0.000	0.000	0.000	0.762	-	-					0.038	
4.000	0.000	0.000	0.000	0.001	-	-	0.000	0.000	0.000	0.030	-	-					0.000	0.000	0.000	0.920	-	-			0.000	0.000	0.000	0.943	-	-					0.040	
4.400	0.000	0.000	0.000	0.001	-	-	0.000	0.000	0.000	0.010	-	-					0.000	0.000	0.000	1.32	-	-			0.000	0.000	0.000	1.32	-	-					0.044	
Σύνολα:						0	221							22	0	0	0					0	407										22	0	0	0
Αριθμός Πράξεων:						0								2	0								0.00										2	0		

ΕΘΝΙΚΗ ΤΡΑΠΕΖΑ (ΚΟ)

(Μέγεθος Συμβολαίου: 100 Χρεόγραφα, Τρόπος Εξάσκησης: Αμερικάνικος, Φυσική Παράδοση)

Τιμή Εξάσκησης	Δικαιώματα Αγοράς														Δικαιώματα Πώλησης																			
	Νοέμβριος 2019						Δεκέμβριος 2019						Λοιποί Μήνες		Νοέμβριος 2019						Δεκέμβριος 2019						Λοιποί Μήνες		Τιμή Εξάσκησης					
	Ανοιγμα	Ανιτ Τιμή	Κατωτ Τιμή	Τελ Τιμή	Τιμή κλεισ.	Όγκος	Ανοικτές θέσεις	Ανοιγμα	Ανιτ Τιμή	Κατωτ Τιμή	Τελ Τιμή	Τιμή κλεισ.	Όγκος	Ανοικτές θέσεις	Όγκος	Ανοικτές θέσεις	Ανοιγμα	Ανιτ Τιμή	Κατωτ Τιμή	Τελ Τιμή	Τιμή κλεισ.	Όγκος	Ανοικτές θέσεις	Ανοιγμα	Ανιτ Τιμή	Κατωτ Τιμή	Τελ Τιμή	Τιμή κλεισ.		Όγκος	Ανοικτές θέσεις	Όγκος	Ανοικτές θέσεις	
0.650						-	-	0.000	0.000	0.000		2.31	-	-									-	-	0.000	0.000	0.000			0.002	-	-		
0.700						-	-	0.000	0.000	0.000		2.26	-	-									-	-	0.000	0.000	0.000		0.001	-	-			0.007
0.750						-	-	0.000	0.000	0.000		2.21	-	-									-	-	0.000	0.000	0.000		0.001	-	-			0.008
0.800						-	-	0.000	0.000	0.000		2.16	-	-									-	-	0.000	0.000	0.000		0.001	-	-			0.008
0.850						-	-	0.000	0.000	0.000		2.11	-	-									-	-	0.000	0.000	0.000		0.001	-	-			0.009
0.900						-	-	0.000	0.000	0.000		2.06	-	-									-	-	0.000	0.000	0.000		0.001	-	-			0.009
0.950						-	-	0.000	0.000	0.000		2.01	-	-									-	-	0.000	0.000	0.000		0.001	-	-			0.010
1.000						-	-	0.000	0.000	0.000		1.96	-	-									-	-	0.000	0.000	0.000		0.001	-	-			0.010
1.100						-	-	0.000	0.000	0.000		1.86	-	-									-	-	0.000	0.000	0.000		0.001	-	-			0.011
1.200						-	-	0.000	0.000	0.000		1.76	-	-									-	-	0.000	0.000	0.000		0.001	-	-			0.012
1.300						-	-	0.000	0.000	0.000		1.66	-	-									-	-	0.000	0.000	0.000		0.002	-	-			0.013
1.400						-	-	0.000	0.000	0.000		1.56	-	-									-	-	0.000	0.000	0.000		0.001	-	-			0.014
1.500	0.000	0.000	0.000		1.46	-	-	0.000	0.000	0.000		1.46	-	-			0.000	0.000	0.000		0.002	-	-	0.000	0.000	0.000		0.001	-	-			0.015	
1.600	0.000	0.000	0.000		1.36	-	-	0.000	0.000	0.000		1.36	-	-			0.000	0.000	0.000		0.001	-	-	0.000	0.000	0.000		0.001	-	-			0.016	
1.700	0.000	0.000	0.000		1.26	-	-	0.000	0.000	0.000		1.27	-	-			0.000	0.000	0.000		0.001	-	-	0.000	0.000	0.000		0.001	-	-			0.017	
1.800	0.000	0.000	0.000		1.16	-	-	0.000	0.000	0.000		1.17	-	-			0.000	0.000	0.000		0.001	-	-	0.000	0.000	0.000		0.001	-	-			0.018	
1.900	0.000	0.000	0.000		1.06	-	-	0.000	0.000	0.000		1.07	-	-			0.000	0.000	0.000		0.001	-	-	0.000	0.000	0.000		0.001	-	-			0.019	
2.000	0.000	0.000	0.000		0.962	-	-	0.000	0.000	0.000		0.968	-	-			0.000	0.000	0.000		0.001	-	-	0.000	0.000	0.000		0.002	-	-			0.020	
2.200	0.000	0.000	0.000		0.762	-	30	0.000	0.000	0.000		0.776	-	-			0.000	0.000	0.000		0.001	-	-	0.000	0.000	0.000		0.009	-	-			0.022	
2.400	0.000	0.000	0.000		0.564	-	-	0.000	0.000	0.000		0.595	-	-			0.000	0.000	0.000		0.001	-	12	0.000	0.000	0.000		0.028	-	-			0.024	
2.600	0.000	0.000	0.000		0.374	-	61	0.000	0.000	0.000		0.436	-	10			0.000	0.000	0.000		0.012	-	-	0.000	0.000	0.000		0.069	-	-			0.026	
2.800	0.000	0.000	0.000		0.212	-	35	0.000	0.000	0.000		0.302	-	5			0.000	0.000	0.000		0.049	-	-	0.000	0.000	0.000		0.135	-	-			0.028	
3.000	0.000	0.000	0.000		0.100	-	-	0.000	0.000	0.000		0.201	-	-			0.000	0.000	0.000		0.137	-	-	0.000	0.000	0.000		0.233	-	-			0.030	
3.200	0.000	0.000	0.000		0.037	-	-	0.000	0.000	0.000		0.127	-	-			0.000	0.000	0.000		0.275	-	-	0.000	0.000	0.000		0.359	-	-			0.032	
3.400	0.000	0.000	0.000		0.011	-	-	0.000	0.000	0.000		0.076	-	-			0.000	0.000	0.000		0.449	-	-	0.000	0.000	0.000		0.508	-	-			0.034	
3.600	0.000	0.000	0.000		0.003	-	-	0.000	0.000	0.000		0.044	-	-			0.000	0.000	0.000		0.641	-	-	0.000	0.000	0.000		0.676	-	-			0.036	
3.800	0.000	0.000	0.000		0.001	-	-	0.000	0.000	0.000		0.024	-	-			0.000	0.000	0.000		0.840	-	-	0.000	0.000	0.000		0.857	-	-			0.038	
4.000	0.000	0.000	0.000		0.001	-	-	0.000	0.000	0.000		0.013	-	-			0.000	0.000	0.000		1.04	-	-	0.000	0.000	0.000		1.05	-	-			0.040	
Σύνολα:						0	126							0	15	0	0					0	12					0	550	0	0			
Αριθμός Πράξεων:						0								0	0							0.00						0		0				

ΟΠΑΠ (ΚΟ)

(Μέγεθος Συμβολαίου: 100 Χρεόγραφα, Τρόπος Εξάσκησης: Αμερικάνικος, Φυσική Παράδοση)

Τιμή Εξάσκησης	Δικαιώματα Αγοράς														Δικαιώματα Πώλησης																			
	Νοέμβριος 2019							Δεκέμβριος 2019							Λοιποί Μήνες		Νοέμβριος 2019							Δεκέμβριος 2019							Λοιποί Μήνες		Τιμή Εξάσκησης	
	Άνοιγμα	Ανιγτ Τιμή	Κατωτ Τιμή	Τελ Τιμή	Τιμή κλεισ.	Όγκος	Ανοικτές θέσεις	Άνοιγμα	Ανιγτ Τιμή	Κατωτ Τιμή	Τελ Τιμή	Τιμή κλεισ.	Όγκος	Ανοικτές θέσεις	Όγκος	Ανοικτές θέσεις	Άνοιγμα	Ανιγτ Τιμή	Κατωτ Τιμή	Τελ Τιμή	Τιμή κλεισ.	Όγκος	Ανοικτές θέσεις	Άνοιγμα	Ανιγτ Τιμή	Κατωτ Τιμή	Τελ Τιμή	Τιμή κλεισ.	Όγκος	Ανοικτές θέσεις	Όγκος	Ανοικτές θέσεις		
5.600						-	-	0.000	0.000	0.000		4.17	-	-									-	-	0.000	0.000	0.000		0.008	-	-			
6.000						-	-	0.000	0.000	0.000		3.77	-	-									-	-	0.000	0.000	0.000		0.002	-	-			0.060
6.400						-	-	0.000	0.000	0.000		3.37	-	-									-	-	0.000	0.000	0.000		0.001	-	-			0.064
6.800						-	-	0.000	0.000	0.000		2.97	-	-									-	-	0.000	0.000	0.000		0.001	-	-			0.068
7.200	0.000	0.000	0.000		2.56	-	-	0.000	0.000	0.000		2.57	-	-			0.000	0.000	0.000		0.001	-	-	0.000	0.000	0.000		0.001	-	-			0.072	
7.600	0.000	0.000	0.000		2.16	-	-	0.000	0.000	0.000		2.17	-	-			0.000	0.000	0.000		0.001	-	-	0.000	0.000	0.000		0.001	-	-			0.076	
8.000	0.000	0.000	0.000		1.76	-	-	0.000	0.000	0.000		1.77	-	-			0.000	0.000	0.000		0.001	-	-	0.000	0.000	0.000		0.001	-	-			0.080	
8.400	0.000	0.000	0.000		1.36	-	-	0.000	0.000	0.000		1.38	-	-			0.000	0.000	0.000		0.001	-	-	0.000	0.000	0.000		0.008	-	-			0.084	
8.800	0.000	0.000	0.000		0.960	-	-	0.000	0.000	0.000		1.01	-	-			0.000	0.000	0.000		0.001	-	-	0.000	0.000	0.000		0.032	-	-			0.088	
9.200	0.000	0.000	0.000		0.576	-	-	0.000	0.000	0.000		0.673	-	-			0.000	0.000	0.000		0.018	-	-	0.000	0.000	0.000		0.097	-	-			0.092	
9.600	0.000	0.000	0.000		0.262	-	-	0.000	0.000	0.000		0.405	-	-			0.000	0.000	0.000		0.103	-	-	0.000	0.000	0.000		0.228	-	-			0.096	
10.000	0.000	0.000	0.000		0.079	-	-	0.000	0.000	0.000		0.214	-	-			0.000	0.000	0.000		0.321	-	-	0.000	0.000	0.000		0.439	-	-			0.100	
11.000	0.000	0.000	0.000		0.001	-	-	0.000	0.000	0.000		0.025	-	-			0.000	0.000	0.000		1.25	-	-	0.000	0.000	0.000		1.26	-	-			0.110	
12.000	0.000	0.000	0.000		0.001	-	-	0.000	0.000	0.000		0.001	-	-			0.000	0.000	0.000		2.25	-	-	0.000	0.000	0.000		2.25	-	-			0.120	
13.000	0.000	0.000	0.000		0.001	-	-	0.000	0.000	0.000		0.001	-	-			0.000	0.000	0.000		3.25	-	-	0.000	0.000	0.000		3.25	-	-			0.130	
14.000	0.000	0.000	0.000		0.001	-	-	0.000	0.000	0.000		0.001	-	-			0.000	0.000	0.000		4.25	-	-	0.000	0.000	0.000		4.25	-	-			0.140	
15.000	0.000	0.000	0.000		0.001	-	-	0.000	0.000	0.000		0.001	-	-			0.000	0.000	0.000		5.25	-	-	0.000	0.000	0.000		5.25	-	-			0.150	
Σύνολο:						0	0						0	0	0	0						0	0					0	0	0	0			
Αριθμός Πράξεων:						0							0		0							0.00						0		0				

ΟΤΕ (ΚΟ)

(Μέγεθος Συμβολαίου: 100 Χρεόγραφα, Τρόπος Εξάσκησης: Αμερικάνικος, Φυσική Παράδοση)

Τιμή Εξάσκησης	Δικαιώματα Αγοράς														Δικαιώματα Πώλησης																			
	Νοέμβριος 2019							Δεκέμβριος 2019							Λοιποί Μήνες		Νοέμβριος 2019							Δεκέμβριος 2019							Λοιποί Μήνες		Τιμή Εξάσκησης	
	Άνοιγμα	Ανιγτ Τιμή	Κατωτ Τιμή	Τελ Τιμή	Τιμή κλεισ.	Όγκος	Ανοικτές θέσεις	Άνοιγμα	Ανιγτ Τιμή	Κατωτ Τιμή	Τελ Τιμή	Τιμή κλεισ.	Όγκος	Ανοικτές θέσεις	Όγκος	Ανοικτές θέσεις	Άνοιγμα	Ανιγτ Τιμή	Κατωτ Τιμή	Τελ Τιμή	Τιμή κλεισ.	Όγκος	Ανοικτές θέσεις	Άνοιγμα	Ανιγτ Τιμή	Κατωτ Τιμή	Τελ Τιμή	Τιμή κλεισ.	Όγκος	Ανοικτές θέσεις	Όγκος	Ανοικτές θέσεις		
7.600						-	-	0.000	0.000	0.000		6.02	-	-									-	-	0.000	0.000	0.000		0.004	-	-			
8.000						-	-	0.000	0.000	0.000		5.62	-	-									-	-	0.000	0.000	0.000		0.001	-	-			0.080
8.400						-	-	0.000	0.000	0.000		5.22	-	-									-	-	0.000	0.000	0.000		0.001	-	-			0.084
8.800	0.000	0.000	0.000		4.81	-	-	0.000	0.000	0.000		4.83	-	-			0.000	0.000	0.000		0.001	-	-	0.000	0.000	0.000		0.001	-	-			0.088	
9.200	0.000	0.000	0.000		4.41	-	-	0.000	0.000	0.000		4.43	-	-			0.000	0.000	0.000		0.001	-	-	0.000	0.000	0.000		0.001	-	-			0.092	
9.600	0.000	0.000	0.000		4.01	-	-	0.000	0.000	0.000		4.03	-	-			0.000	0.000	0.000		0.001	-	-	0.000	0.000	0.000		0.001	-	-			0.096	
10.000	0.000	0.000	0.000		3.61	-	-	0.000	0.000	0.000		3.63	-	-			0.000	0.000	0.000		0.001	-	-	0.000	0.000	0.000		0.001	-	-			0.100	
11.000	0.000	0.000	0.000		2.61	-	-	0.000	0.000	0.000		2.63	-	-			0.000	0.000	0.000		0.001	-	-	0.000	0.000	0.000		0.001	-	-			0.110	
12.000	0.000	0.000	0.000		1.61	-	-	0.000	0.000	0.000		1.65	-	-			0.000	0.000	0.000		0.002	-	-	0.000	0.000	0.000		0.017	-	-			0.120	
13.000	0.000	0.000	0.000		0.686	-	-	0.000	0.000	0.000		0.795	-	-			0.000	0.000	0.000		0.074	-	15	0.000	0.000	0.000		0.158	-	-			0.130	
14.000	0.000	0.000	0.000		0.138	-	15	0.000	0.000	0.000		0.259	-	56			0.000	0.000	0.000		0.527	-	-	0.000	0.000	0.000		0.624	-	-			0.140	
15.000	0.000	0.000	0.000		0.010	-	5	0.000	0.000	0.000		0.053	-	40			0.000	0.000	0.000		1.40	-	-	0.000	0.000	0.000		1.43	-	-			0.150	
16.000	0.000	0.000	0.000		0.001	-	-	0.000	0.000	0.000		0.006	-	-			0.000	0.000	0.000		2.40	-	-	0.000	0.000	0.000		2.40	-	-			0.160	
17.000	0.000	0.000	0.000		0.001	-	-	0.000	0.000	0.000		0.001	-	-			0.000	0.000	0.000		3.40	-	-	0.000	0.000	0.000		3.40	-	-			0.170	
18.000	0.000	0.000	0.000		0.001	-	-	0.000	0.000	0.000		0.001	-	-			0.000	0.000	0.000		4.40	-	-	0.000	0.000	0.000		4.40	-	-			0.180	
19.000	0.000	0.000	0.000		0.001	-	-	0.000	0.000	0.000		0.001	-	-			0.000	0.000	0.000		5.40	-	-	0.000	0.000	0.000		5.40	-	-			0.190	
Σύνολα:						0	20							0	96	0	0					0	15					0	45	0	0			
Αριθμός Πράξεων:						0								0		0							0.00					0		0				

ΠΕΙΡΑΙΩΣ ΤΡΑΠΕΖΑ (ΚΟ)

(Μέγεθος Συμβολαίου: 100 Χρεόγραφα, Τρόπος Εξάσκησης: Αμερικάνικος, Φυσική Παράδοση)

Τιμή Εξάσκησης	Δικαιώματα Αγοράς												Δικαιώματα Πώλησης													
	Νοέμβριος 2019				Δεκέμβριος 2019				Λοιποί Μήνες				Νοέμβριος 2019				Δεκέμβριος 2019				Λοιποί Μήνες					
	Άνοιγμα	Ανιγτ Τιμή	Κατωτ Τιμή	Τελ Τιμή	Τιμή κλεισ.	Όγκος	Ανοικτές θέσεις	Άνοιγμα	Ανιγτ Τιμή	Κατωτ Τιμή	Τελ Τιμή	Τιμή κλεισ.	Όγκος	Ανοικτές θέσεις	Όγκος	Ανοικτές θέσεις	Άνοιγμα	Ανιγτ Τιμή	Κατωτ Τιμή	Τελ Τιμή	Τιμή κλεισ.	Όγκος	Ανοικτές θέσεις	Όγκος	Ανοικτές θέσεις	Τιμή Εξάσκησης
0.300						-	0.000	0.000	0.000		2.78	-	-			0.000	0.000	0.000		0.001	-	-				0.003
0.350						-	0.000	0.000	0.000		2.73	-	-			0.000	0.000	0.000		0.001	-	-				0.004
0.400						-	0.000	0.000	0.000		2.68	-	-			0.000	0.000	0.000		0.001	-	-				0.004
0.450						-	0.000	0.000	0.000		2.63	-	-			0.000	0.000	0.000		0.001	-	-				0.005
0.500						-	0.000	0.000	0.000		2.58	-	-			0.000	0.000	0.000		0.001	-	-				0.005
0.550						-	0.000	0.000	0.000		2.53	-	-			0.000	0.000	0.000		0.001	-	-				0.006
0.600						-	0.000	0.000	0.000		2.48	-	-			0.000	0.000	0.000		0.002	-	-				0.006
0.650						-	0.000	0.000	0.000		2.43	-	-			0.000	0.000	0.000		0.001	-	-				0.007
0.700						-	0.000	0.000	0.000		2.38	-	-			0.000	0.000	0.000		0.001	-	-				0.007
0.750						-	0.000	0.000	0.000		2.33	-	-			0.000	0.000	0.000		0.001	-	-				0.008
0.800						-	0.000	0.000	0.000		2.28	-	-			0.000	0.000	0.000		0.001	-	-				0.008
0.850						-	0.000	0.000	0.000		2.23	-	-			0.000	0.000	0.000		0.001	-	-				0.009
0.900						-	0.000	0.000	0.000		2.18	-	-			0.000	0.000	0.000		0.001	-	-				0.009
0.950						-	0.000	0.000	0.000		2.13	-	-			0.000	0.000	0.000		0.001	-	-				0.010
1.000						-	0.000	0.000	0.000		2.08	-	-			0.000	0.000	0.000		0.001	-	-				0.010
1.100						-	0.000	0.000	0.000		1.98	-	-			0.000	0.000	0.000		0.001	-	-				0.011
1.200						-	0.000	0.000	0.000		1.88	-	-			0.000	0.000	0.000		0.001	-	-				0.012
1.300						-	0.000	0.000	0.000		1.78	-	-			0.000	0.000	0.000		0.001	-	-				0.013
1.400						-	0.000	0.000	0.000		1.68	-	-			0.000	0.000	0.000		0.002	-	-				0.014
1.500						-	0.000	0.000	0.000		1.58	-	-			0.000	0.000	0.000		0.001	-	-				0.015
1.600						-	0.000	0.000	0.000		1.48	-	-			0.000	0.000	0.000		0.001	-	-				0.016
1.700	0.000	0.000	0.000		1.38	-	0.000	0.000	0.000		1.39	-	-			0.000	0.000	0.000		0.001	-	-				0.017
1.800	0.000	0.000	0.000		1.28	-	0.000	0.000	0.000		1.29	-	-			0.000	0.000	0.000		0.001	-	-				0.018
1.900	0.000	0.000	0.000		1.18	-	0.000	0.000	0.000		1.19	-	-			0.000	0.000	0.000		0.001	-	-				0.019
2.000	0.000	0.000	0.000		1.08	-	0.000	0.000	0.000		1.09	-	-			0.000	0.000	0.000		0.003	-	-				0.020
2.200	0.000	0.000	0.000		0.882	-	0.000	0.000	0.000		0.896	-	-			0.000	0.000	0.000		0.009	-	-				0.022
2.400	0.000	0.000	0.000		0.682	-	0.000	0.000	0.000		0.714	-	-			0.000	0.000	0.000		0.027	-	-				0.024
2.600	0.000	0.000	0.000		0.486	-	41	0.000	0.000	0.000	0.548	-	-			0.000	0.000	0.000		0.060	-	-				0.026
2.800	0.000	0.000	0.000		0.303	-	-	0.000	0.000	0.000	0.407	-	10			0.000	0.000	0.000		0.119	-	-				0.028
3.000	0.000	0.000	0.000		0.156	-	35	0.324	0.324	0.324	0.324	0.324	1	-		0.000	0.000	0.000		0.202	-	-				0.030
3.200	0.000	0.000	0.000		0.066	-	-	0.000	0.000	0.000	0.200	-	-			0.000	0.000	0.000		0.311	-	-				0.032
3.400	0.000	0.000	0.000		0.021	-	-	0.000	0.000	0.000	0.133	-	-			0.000	0.000	0.000		0.444	-	-				0.034
3.600	0.000	0.000	0.000		0.005	-	-	0.000	0.000	0.000	0.085	-	-			0.000	0.000	0.000		0.597	-	-				0.036
3.800	0.000	0.000	0.000		0.001	-	-	0.000	0.000	0.000	0.054	-	-			0.000	0.000	0.000		0.765	-	-				0.038
4.000	0.000	0.000	0.000		0.001	-	-	0.000	0.000	0.000	0.033	-	-			0.000	0.000	0.000		0.945	-	-				0.040
4.400						-	-	0.000	0.000	0.000	0.011	-	-			0.000	0.000	0.000		1.33	-	-				0.044

ΠΕΙΡΑΙΩΣ ΤΡΑΠΕΖΑ (ΚΟ)

(Μέγεθος Συμβολαίου: 100 Χρεόγραφα, Τρόπος Εξάσκησης: Αμερικάνικος, Φυσική Παράδοση)

Τιμή Εξάσκησης	Δικαιώματα Αγοράς														Δικαιώματα Πώλησης																				
	Νοέμβριος 2019				Δεκέμβριος 2019				Λοιποί Μήνες		Νοέμβριος 2019				Δεκέμβριος 2019				Λοιποί Μήνες		Τιμή Εξάσκησης														
	Άνοιγμα	Άνωτ Τιμή	Κατωτ Τιμή	Τελ Τιμή	Τιμή κλεισ.	Όγκος	Άνοιγτες θέσεις	Άνοιγμα	Άνωτ Τιμή	Κατωτ Τιμή	Τελ Τιμή	Τιμή κλεισ.	Όγκος	Άνοιγτες θέσεις	Όγκος	Άνοιγτες θέσεις	Άνοιγμα	Άνωτ Τιμή	Κατωτ Τιμή	Τελ Τιμή		Τιμή κλεισ.	Όγκος	Άνοιγτες θέσεις	Όγκος	Άνοιγτες θέσεις									
Σύνολα:						0	76							1	10	0	0										0	80					0	0	0
Αριθμός Πράξεων:						0								1		0										0.00					0		0		

Προϊόν Δανεισμού	Υποκείμενος Τίτλος	Πολυμερείς Συναλλαγές[1]					Διμερείς Συναλλαγές[2]		Δανεισμός Τίτλων μέσω ΟΤC[3]
		Ανοιχτές θέσεις[5]	Προσφερόμενη ποσότητα	Μ.Σ.Τ[4]	Όγκος συναλλαγών	Μ.Σ.Τ[4]	Όγκος συναλλαγών	Μ.Σ.Τ[4]	Όγκος συναλλαγών
ALPHABOR	ALPHA BANK (ΚΟ)	23,000	---	---	---	---	500	0.01%	53,426,569
TATTBOR	ATTICA BANK A.T.E. (ΚΟ)	---	---	---	---	---	---	---	370
CENERBOR	CENERGY HOLDINGS (ΚΑ)	---	---	---	---	---	---	---	---
EEEBOR	COCA-COLA HBC AG (ΚΟ)	---	---	---	---	---	---	---	70,546
FFGRPBOR	FOLLI-FOLLIE (ΚΟ)	---	---	---	---	---	---	---	1,172,888
FOYRKBOR	FOURLIS ΣΥΜΜΕΤΟΧΩΝ (ΚΟ)	750	---	---	---	---	---	---	16,318
INTRKBOR	INTRACOM HOLDINGS (ΚΟ)	---	---	---	---	---	---	---	---
BELABOR	JUMBO (ΚΟ)	4,688	---	---	---	---	---	---	99,308
LAMDABOR	LAMDA DEVELOPMENT(ΚΟ)	384	---	---	---	---	---	---	5,000
MIGBOR	MARFIN INVESTMENT GROUP (ΚΟ)	---	---	---	---	---	---	---	1,659,474
QUALBOR	QUALITY & RELIABILITY (ΚΟ)	---	---	---	---	---	---	---	---
TITCBOR	TITAN CEMENT (ΚΑ)	---	---	---	---	---	---	---	7,110
VIOBOR	VIHALCO SA/NV (ΚΑ)	---	---	---	---	---	---	---	---
ADMIEBOR	ΑΔΜΗΕ ΣΥΜΜΕΤΟΧΩΝ Α.Ε. (ΚΟ)	---	---	---	---	---	---	---	135,644
AEGBOR	ΑΕΡΟΠΟΡΙΑ ΑΙΓΑΙΟΥ (ΚΟ)	---	---	---	---	---	---	---	11,211
ALMYBOR	ΑΛΟΥΜΥΛ (ΚΟ)	---	---	---	---	---	---	---	---
GEKTERNABOR	ΓΕΚ ΤΕΡΝΑ (ΚΟ)	---	---	---	---	---	---	---	24,493
PPCBOR	ΔΕΗ (ΚΟ)	16,500	---	---	---	---	---	---	6,880,302
ETEBOB	ΕΘΝΙΚΗ ΤΡΑΠΕΖΑ (ΚΟ)	24,778	---	---	---	---	---	---	18,982,363
ELLAKTORBOR	ΕΛΛΑΚΤΩΡ (ΚΟ)	---	---	---	---	---	---	---	1,898
EXAEBOR	ΕΛΛΗΝ. ΧΡΗΜΑΤΙΣΤΗΡΙΑ-Χ.Α. (ΚΟ)	---	---	---	---	---	---	---	123,778
ELPEBOR	ΕΛΛΗΝΙΚΑ ΠΕΤΡΕΛΑΙΑ (ΚΟ)	---	---	---	---	---	---	---	69,833
EYDARBOR	ΕΥΔΑΠ (ΚΟ)	---	---	---	---	---	---	---	232,781
INLOTBOR	ΙΝΤΡΑΛΟΤ (ΚΟ)	17,730	---	---	---	---	---	---	514,512
MOHBOR	ΜΟΤΟΡ ΟΙΛ (ΚΟ)	187	---	---	---	---	---	---	43,134
MYTILBOR	ΜΥΤΙΛΗΝΑΙΟΣ (ΚΟ)	---	---	---	---	---	---	---	25,742
PRABOR	ΟΛΠ (ΚΟ)	115	---	---	---	---	---	---	2,901
OPARBOR	ΟΠΑΠ (ΚΟ)	3,000	---	---	---	---	---	---	1,279,607
HTOBOR	ΟΤΕ (ΚΟ)	38,500	---	---	---	---	---	---	566,797
TREIRBOR	ΠΕΙΡΑΙΩΣ ΤΡΑΠΕΖΑ (ΚΟ)	---	---	---	---	---	---	---	24,102,681
PLAISBOR	ΠΛΑΙΣΙΟ COMPUTERS (ΚΟ)	---	---	---	---	---	---	---	1,000

Σημειώσεις Προϊόντων Δανεισμού

[1] - Πολυμερείς Συμβάσεις Δανειοδοσίας των μεθόδων 8-1, 8-2 και 8-3-3 (σύμφ. Με Αποφ.17 ΔΣ του Χρηματιστηρίου).

[2] - Διμερείς Συμβάσεις Δανειοδοσίας των μεθόδων 8-3-1 και 8-3-2 (σύμφ. Με Αποφ. 20 ΔΣ του Χρηματιστηρίου).

[3] - Τα στοιχεία Συναλλαγής Δανεισμού Τίτλων μέσω ΟΤC δηλώνονται από τους χειριστές ΣΑΤ και αφορούν τις ποσότητες που έχουν καταγραφεί στο ΣΑΤ έως και τη προηγούμενη εργάσιμη ημέρα.

[4] - Μ.Σ.Τ.: - Μέση Σταθμισμένη Τιμή (ως προς τα τεμάχια)

[5] - Τα στοιχεία αφορούν σε ανοιχτές θέσεις πριν την έναρξη της συνεδρίασης

Προϊόν Δανεισμού	Υποκείμενος Τίτλος	Πολυμερείς Συναλλαγές[1]					Διμερείς Συναλλαγές[2]		Δανεισμός Τίτλων μέσω ΟΤC[3]
		Ανοικτές θέσεις[5]	Προσφερόμενη ποσότητα	Μ.Σ.Τ[4]	Όγκος συναλλαγών	Μ.Σ.Τ[4]	Όγκος συναλλαγών	Μ.Σ.Τ[4]	Όγκος συναλλαγών
SARBOR	ΣΑΡΑΝΤΗΣ ΓΡ. (ΚΟ)	3,500	---	---	---	---	---	---	8,422
TENERGYBOR	ΤΕΡΝΑ ΕΝΕΡΓΕΙΑΚΗ (ΚΟ)	---	---	---	---	---	---	---	19,403
EUROBBOR	ΤΡΑΠΕΖΑ EUROBANK ERGASIAS (ΚΟ)	34,182	---	---	100,000	3.77%	30,000	0.01%	56,340,496

Σημειώσεις Προϊόντων Δανεισμού

[1] - Πολυμερείς Συμβάσεις Δανειοδοσίας των μεθόδων 8-1, 8-2 και 8-3-3 (σύμφ. Με Αποφ.17 ΔΣ του Χρηματιστηρίου).

[2] - Διμερείς Συμβάσεις Δανειοδοσίας των μεθόδων 8-3-1 και 8-3-2 (σύμφ. Με Αποφ. 20 ΔΣ του Χρηματιστηρίου).

[3] - Τα στοιχεία Συναλλαγές Δανεισμού Τίτλων μέσω ΟΤC δηλώνονται από τους χειριστές ΣΑΤ και αφορούν τις ποσότητες που έχουν καταγραφεί στο ΣΑΤ έως και τη προηγούμενη εργάσιμη ημέρα.

[4] - Μ.Σ.Τ.: - Μέση Σταθμισμένη Τιμή (ως προς τα τεμάχια)

[5] - Τα στοιχεία αφορούν σε ανοικτές θέσεις πριν την έναρξη της συνεδρίασης

Κωδικό και ονομασίες Κλάδων Οικονομικής Δραστηριότητας του Χρηματιστηρίου Αθηνών

12003 - Διαπραγματεύσιμα Αμοιβαία Κεφάλαια	10101010 Υπηρεσίες Ηλεκτρονικών Υπολογιστών
10101015 Λογισμικό	10102030 Υλικό Υπολογιστών
15101010 Εξοπλισμός Τηλεπικοινωνιών	15102015 Υπηρεσίες Τηλεπικοινωνιών
20101010 Υγειονομικές Μονάδες	20101025 Υπηρεσίες Υγείας
20102010 Ιατρικός Εξοπλισμός	20103015 Φαρμακευτικά Προϊόντα
30101010 Τράπεζες	30202000 Διαφοροποιημένες Χρηματοοικονομικές Υπηρεσίες
30202010 Διαχείριση Κεφαλαίων & Θεματοφύλακες	30202015 Επενδυτικές Υπηρεσίες
30302010 Γενικές Ασφάλειες	30302015 Μεσίτες Ασφαλίσεων
35101010 Συμμετοχές & Ανάπτυξη Ακίνητης Περιουσίας	35101015 Υπηρεσίες Ακίνητης Περιουσίας
35102000 Διαφοροποιημένες Α.Ε.Ε.Α.Π.	35102030 Α.Ε.Ε.Α.Π. Επαγγελματικών Χώρων
40201040 Υπηρεσίες Ενοικίασης και Χρηματοδοτικής Μίσθωσης	40202010 Κατασκευή Κατοικιών
40202015 Έπιπλα	40202020 Οικιακές Συσκευές
40203040 Ηλεκτρονική Ψυχαγωγία	40203045 Παιχνίδια
40204020 Ρούχα και Αξεσουάρ	40301010 Ψυχαγωγία
40301030 Εκδόσεις	40301035 Ραδιοτηλεοπτικοί Φορείς
40401010 Διαφοροποιημένοι Έμποροι	40401020 Εμπόριο Ενδυμάτων
40401025 Εμπόριο Προϊόντων Οικιακής Βελτίωσης	40401030 Εξειδικευμένο Λιανικό Εμπόριο
40501010 Αεροπορικές Εταιρείες	40501015 Ταξίδια & Τουρισμός
40501020 Τυχερά Παιχνίδια	40501025 Ξενοδοχεία & Πανσιόν
45101015 Απόσταξη & Οινοπαραγωγή	45101020 Αναψυκτικά
45102010 Γεωργεία, Αλιεία, Εκτροφή και Φυτείες	45102020 Τρόφιμα
45103010 Καπνός	45201010 Λιανικό & Χονδρικό Εμπόριο Τροφίμων
45201020 Είδη Προσωπικής Φροντίδας	50101010 Κατασκευές
50101030 Τσιμέντα	50101035 Άλλα Οικοδομικά Υλικά
50202010 Ηλεκτρικά Εξαρτήματα	50203000 Διαφοροποιημένες Βιομηχανίες
50203015 Πλαστικά	50203030 Υλικά Συσκευασίας
50204000 Μηχανήματα Βιομηχανικού Εξοπλισμού	50204020 Μηχανήματα Κατασκευών
50205010 Προμηθευτές Βιομηχανίας	50205020 Υποστηρικτικές Υπηρεσίες προς Επιχειρήσεις
50205030 Υπηρεσίες Μαζικής Εκτύπωσης	50206015 Εμπορικά Οχήματα & Ανταλλακτικά
50206030 Θαλάσσιες Μεταφορές	50206060 Υπηρεσίες Μεταφορών
55101000 Διαφοροποιημένα Υλικά	55101020 Κλωστοϋφαντουργικά Προϊόντα
55102000 Ορυχεία	55102010 Σίδηρος & Χάλυβας
55102015 Μεταλλουργία	55102035 Αλουμίνιο
60101000 Καθετοποιημένες Εταιρ. Πετρελαίου & Φυσικού Αερίου	60101020 Διυλιστήρια & Εμπορία Πετρελαιοειδών
65101010 Εναλλακτική Ηλεκτρική Ενέργεια	65101015 Συμβατική Ηλεκτρική Ενέργεια
65102030 Ύδρευση	



ATHEX
Athens Stock Exchange

Λεωφ. Αθηνών 110 104 42 Αθήνα
110, Athinon Ave. GR 104 42 Athens
tel. (+30)210-33.66.800, fax (+30)210-33.66.101
www.athexgroup.gr