

19

**Ημερήσιο Δελτίο
Συναλλακτικής Δραστηριότητας**

Daily Official List
of Trading Activity

Τρίτη, 29 Οκτωβρίου, 2019

Έτος: 140 Αύξων Αριθμός Συνεδρίασης: 205



ATHEXGROUP
Athens Exchange Group

Αποποίηση Ευθύνης:

Η εταιρεία Ελληνικά Χρηματιστήρια-Χρηματιστήριο Αθηνών Ανώνυμη Εταιρεία Συμμετοχών καταβάλλει κάθε δυνατή προσπάθεια ώστε να διασφαλίσει ότι οι πληροφορίες και τα λοιπά στοιχεία που εμφανίζονται στο Ημερήσιο Δελτίο Τιμών (Η.Δ.Τ.) είναι ορθά και πλήρη αλλά δεν έχει καμία ευθύνη για ενδεχόμενο λάθος ή παράλειψη στοιχείων και / ή ευθύνη σχετικά με την ακρίβεια, αξιοπιστία, επικαιροποίηση και πληρότητα των παραπάνω πληροφοριών και στοιχείων ή ευθύνη προερχόμενη άμεσα ή έμμεσα από την χρήση των παραπάνω πληροφοριών.

Η Εταιρία δεν έχει καμία ευθύνη για την ακρίβεια των στοιχείων που περιλαμβάνονται στις ανακοινώσεις των εισηγμένων εταιρειών. Πιθανές προσβολές δικαιωμάτων τρίτων από το περιεχόμενο των ανακοινώσεων συνιστούν αποκλειστική ευθύνη του αποστολέα των ανακοινώσεων.

Όλα τα αναγραφόμενα στο Η.Δ.Τ. στοιχεία παρέχονται μόνο για τους σκοπούς της πληροφόρησης και δεν συνιστούν παροχή επενδυτικών συμβουλών ή πρόσκληση για επένδυση σε κινητές αξίες που διαπραγματεύονται στο Χρηματιστήριο Αθηνών.

Αναγνωρίζεται και συμφωνείται ότι όλα τα δικαιώματα επί των πληροφοριών που εμφανίζονται στο Η.Δ.Τ. θα αποτελούν κυριότητα της εταιρίας και οποιοδήποτε άλλο δικαίωμα συμπεριλαμβανομένου του δικαιώματος πνευματικής ιδιοκτησίας, σήματος κλπ. ανήκουν στο Χρηματιστήριο Αθηνών.

Τα ανωτέρω στοιχεία αποτελούν ιδιοκτησία της Εταιρίας και προστατεύονται σύμφωνα με τις διατάξεις περί πνευματικής ιδιοκτησίας. Απαγορεύεται α) η με οποιοδήποτε τρόπο ή μέσο αναπαραγωγή, αναδημοσίευση, τροποποίηση, αντιγραφή, πώληση, μετάδοση ή διανομή του συνόλου ή μέρους τους, χωρίς αναφορά στην πηγή και β) η εμπορική εκμετάλλευση των στοιχείων από τρίτους.

Η Εταιρία δεν φέρει καμία ευθύνη προερχόμενη άμεσα ή έμμεσα από χρήση ή τυχόν αλλοίωση των ανωτέρω στοιχείων όταν αυτά χρησιμοποιούνται από

Ελληνικά Χρηματιστήρια - Χρηματιστήριο Αθηνών Α.Ε. Συμμετοχών

Λεωφόρος Αθηνών 110, 10442 Αθήνα, Τηλ: (210) 33.66.800, Fax: (210) 32.13.938

www.athexgroup.gr

Χρηματιστηριακό Κέντρο Θεσσαλονίκης

Κατούνη 16-18, Θεσ/νίκη 546 25, Τηλ: (2310) 567.667, Fax: (2310) 530.455

Συνεργητικό Κεφάλαιο Εξασφάλισης Επενδυτικών Υπηρεσιών

Φειδίου 14-16, Αθήνα 106 78, Τηλ: (210) 33.04.682, Fax: (210) 33.04.155

Επιτροπή Κεφαλαιαγοράς

Κολοκοτρώνη 1 & Σταδίου 1, Αθήνα 105 62, Τηλ: (210) 33.77.100, Fax: (210) 33.77.173

Πίνακας Περιεχομένων

Ενότητα 1: Στατιστικά Στοιχεία Χρεογράφων, Παραγώγων και Δανεισμού

- Οι Αγορές Χρεογράφων Παραγώγων Δανεισμού
- Χρηματιστηριακοί Δείκτες
- Αναλυτικά Στοιχεία Συναλλαγών Αγοράς Χρεογράφων
- Στοιχεία Συναλλαγών Κλάδων Χρηματιστηρίου Αθηνών & Χρηματοοικονομικών Προϊόντων (Δ.Α.Κ.)
- Οι 10 Μετοχές με τη μεγαλύτερη Άνοδο & Πτώση
- Αναλυτικά Στοιχεία Συναλλαγών Αγοράς Παραγώγων

Ενότητα 2: Αναλυτικά Στοιχεία Συναλλαγών Χρεογράφων

- Αναλυτικά Στοιχεία Συναλλαγών Χρεογράφων
- Σημειώσεις Χρεογράφων

Ενότητα 3: Στοιχεία Συναλλαγών Χρεογράφων

- Στοιχεία Συναλλαγών Πακέτων
- Στοιχεία Συναλλαγών Δικαιωμάτων

- Στοιχεία Δανεισμού Τίτλων
- Στοιχεία Συναλλαγών Εκποιήσεων
- Στοιχεία Συναλλαγών Εκποιήσεων Ενσώματων Ονομαστικών Μετοχών
- Στοιχεία Ενεργητικού Διαπραγματεύσιμων Αμοιβαίων Κεφαλαίων (Δ.Α.Κ.)
- Χαρακτηριστικά Διαπραγματεύσιμων Αμοιβαίων Κεφαλαίων (Δ.Α.Κ.)

Ενότητα 4: Ανακοινώσεις

Ενότητα 5: Ομόλογα Διαπραγματεύσιμα στην Αγορά Αξιών Σταθερού Εισοδήματος

- Ομολογιακά Δάνεια Επιχειρήσεων – Οργανωμένη Αγορά (Μετατρέψιμα)
- Ομολογιακά Δάνεια Επιχειρήσεων – Οργανωμένη Αγορά (Μη Μετατρέψιμα)
- Ομόλογα Ελληνικού Δημοσίου
- Έντοκα Γραμμάτια & Zero Coupon Ομόλογα Ελληνικού Δημοσίου
- Ομόλογα Ελληνικού Δημοσίου Διαπραγματεύσιμα με τη Μέθοδο Εκφώνησης - Αντιφώνησης
- Ομόλογα Κρατικών Τραπεζών

Ενότητα 6: Πρόσθετα Στοιχεία Ενημέρωσης

- Πίνακας Μελών Χρηματιστηρίου Αθηνών και Μελών ΕΤ.ΕΚ.
- Πίνακας Μετοχών Υπό Ειδική Διαπραγμάτευση
- Γνωστοποιήσεις Συναλλαγών - Κατάλογος Υπόχρεων Προσώπων

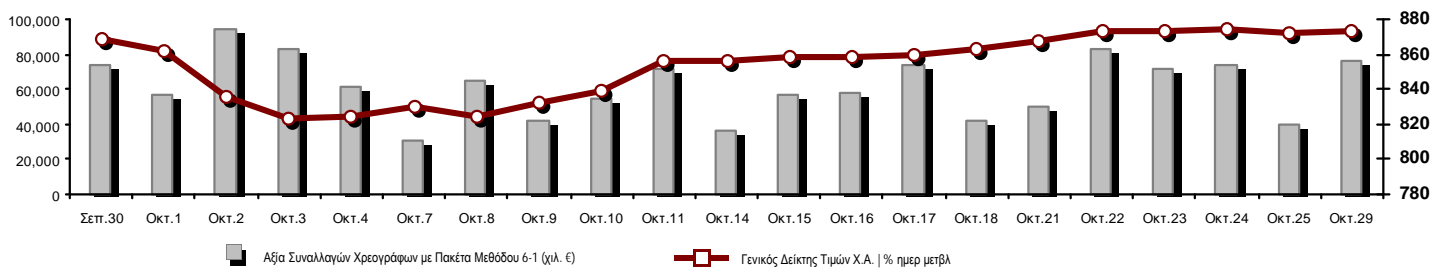
Ενότητα 7: Αναλυτικά Στοιχεία Συναλλαγών Αγοράς Παραγώγων

- Συμβόλαια Μελλοντικής Εκπλήρωσης σε Δείκτες
- Συμβόλαια Μελλοντικής Εκπλήρωσης σε Μετοχές
- Δικαιώματα Προαίρεσης σε Δείκτες
- Δικαιώματα Προαίρεσης σε Μετοχές
- Στοιχεία Συναλλαγών Προϊόντων Δανεισμού

Παράρτημα Α: Κωδικοί και ονομασίες Κλάδων Οικονομικής Δραστηριότητας του Χρηματιστηρίου Αθηνών

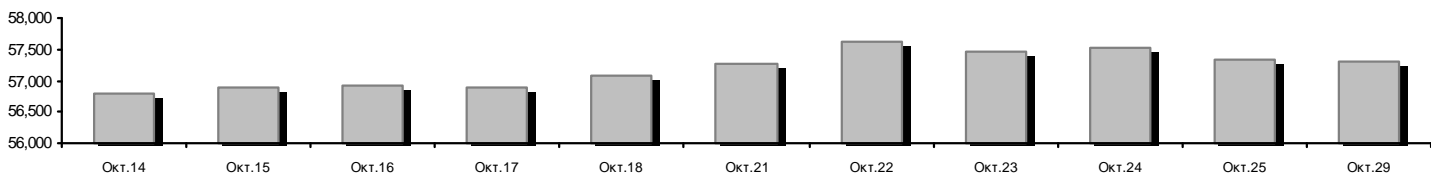
Οι Αγορές Χρεογράφων Παραγώγων Δανεισμού

Γενικός Δείκτης Τιμών και Αξία Συναλλαγών Μετοχών και Παραγώγων

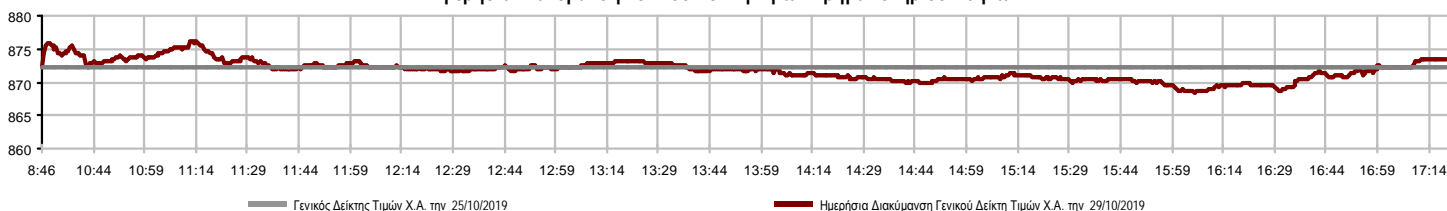


Κεφαλαιοποίηση Χ.Α. (εκατ €) **:	57,305.19		Συνολικές Ανοικτές Θέσεις σε Παράγωγα	366,750
Ημερήσια μεταβολή: εκατ. € %	-35.29	-0.06%	Ανοικτές θέσεις σε ΣΜΕ επί Δεικτών % ημερ μετβλ	14,900 0.07%
Μέση ετήσια Κεφ/ποίηση: εκατ. € % Μετβλ. Μέση προηγ. έτος	53,790.35	3.19%	Ανοικτές θέσεις σε ΣΜΕ επί μετοχών % ημερ μετβλ	348,437 0.47%
Γενικός Δείκτης Τιμών Χ.Α. % ημερ μετβλ	873.40	0.13%	Ανοικτές θέσεις σε Δικαιώματα επί Δεικτών % ημερ μετβλ	1,557 2.37%
Κεφαλαιοποίηση Γενικού Δείκτη (εκατ. €)	52,382.82		Ανοικτές θέσεις σε Δικαιώματα επί μετοχών % ημερ μετβλ	1,856 1.37%
Ημερήσια μεταβολή (εκατ. €)	-21.57			
Αξία Συναλλαγών Χρεογράφων με Πακέτα Μεθόδου 6-1 (χιλ. €)	76,532.69		Πλήθος Συμβολαίων Παραγώγων:	22,231
Ημερήσια μεταβολή: %	36,520.44	91.27%	Ημερήσια μεταβολή: τμχ %	6,886 44.87%
Μέση Αξία Συν/γών ΥτD: χιλ. € % Μετβλ Μέση προηγ. έτος	65,656.14	19.55%	Μέσος Όγκος Συμβ. ΥτD: % Μετβλ Μέσο προηγ. Έτος	42,843 -23.51%
Αξία Συναλλαγών Πακέτων Μεθόδου 6-1 (χιλ. €)	11,696.55		Πλήθος Πράξεων Παραγώγων:	1,552
Αξία Συναλλαγών Πακέτων Μεθόδου 6-2 & 6-3 (χιλ. €)	0.00		Ημερήσια μεταβολή: πλήθος %	260 20.12%
Αξία Συναλλαγών Ομολόγων (χιλ.€)	1,018.18		Μέσο Πλήθος Πράξεων ΥτD: % Μετβλ Μέσο προηγ. Έτος	2,939 8.40%
Όγκος Συναλλαγών Χρεογράφων με Πακέτα Μεθόδου 6-1 (χιλ. Τμχ)	31,564.71		Συνολικές Ανοικτές Θέσεις σε Δανεισμό	232,661
Ημερήσια μεταβολή: χιλ. τμχ %	13,361.47	73.40%	Ημερήσια μεταβολή: τμχ %	-7,386 -3.08%
Μέσος Όγκος Συν/γών ΥτD: % Μετβλ Μέσο προηγ. Έτος	33,479.85	-9.88%	Πλήθος Συναλλαγών Δανεισμού (Πολυμερής/Διμερής)	5,000
Όγκος Συναλλαγών Πακέτων Μεθόδου 6-1 (χιλ. Τεμάχια)	3,272.17		Ημερήσια μεταβολή: τμχ %	2,600
Όγκος Συναλλαγών Πακέτων Μεθόδου 6-2 & 6-3 (χιλ. Τεμάχια)	0.00		Πλήθος Πολυμερών Συναλλαγών	0
Όγκος Συναλλαγών Ομολόγων	974,000		Πλήθος Διμερών Συναλλαγών	5,000
Πλήθος Πράξεων Χρεογράφων με Πακέτα Μεθόδου 6-1	25,964		Πλήθος Πράξεων Δανεισμού:	1
Ημερήσια μεταβολή: πλήθος %	8,181	46.00%	Ημερήσια μεταβολή: %	-1
Μέσο Πλήθος Πράξεων ΥτD: % Μετβλ Μέσο προηγ. Έτος	27,322	34.39%	Πλήθος Πράξεων Πολυμερών Συναλλαγών	0
Πλήθος πακέτων Μεθόδου 6-1	10		Πλήθος Πράξεων Διμερών Συναλλαγών	1
Πλήθος πακέτων Μεθόδου 6-2 & 6-3	0			
Πλήθος συναλλαγών Ομολόγων	91			

Κεφαλαιοποίηση Χ.Α. (εκατ €) **



Ημερήσια Διακύμανση Γενικού Δείκτη Τιμών Χρηματιστηρίου Αθηνών



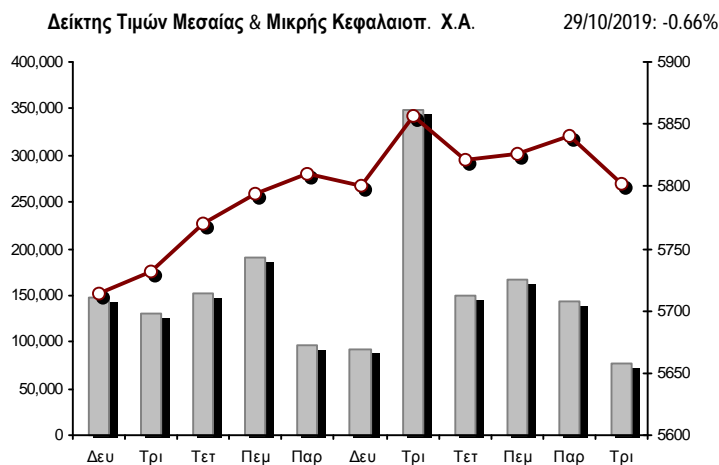
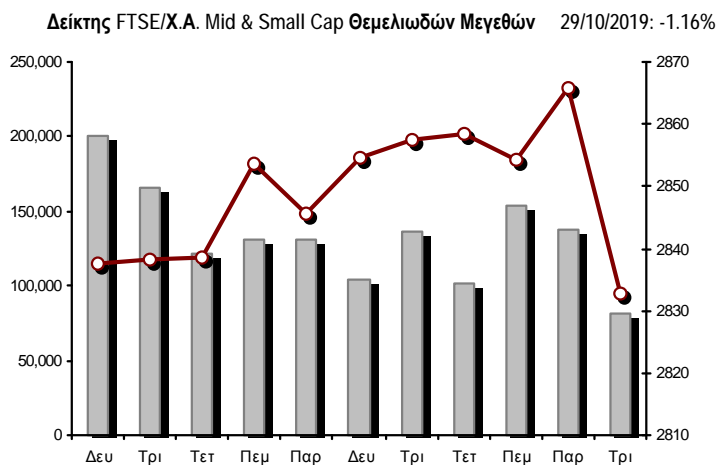
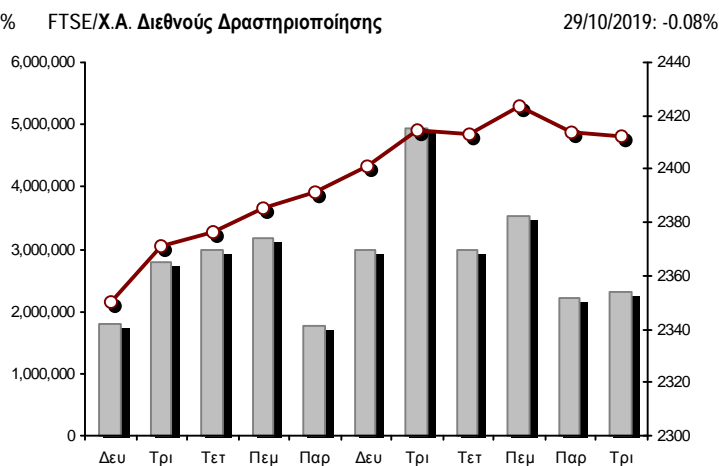
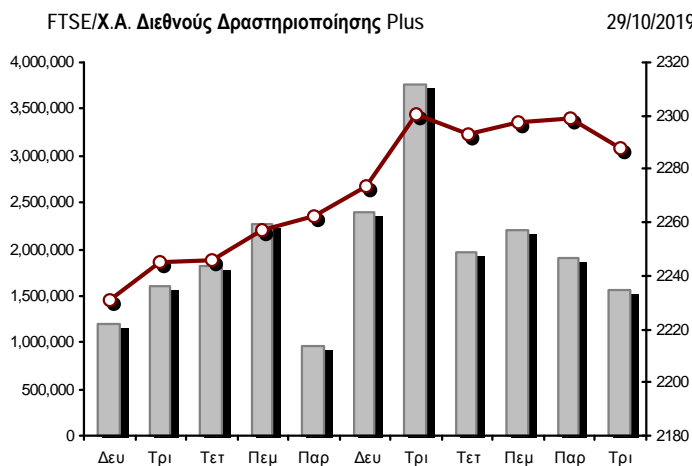
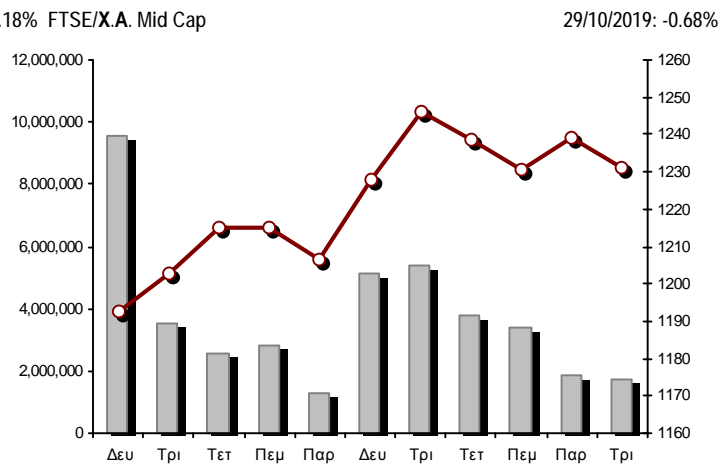
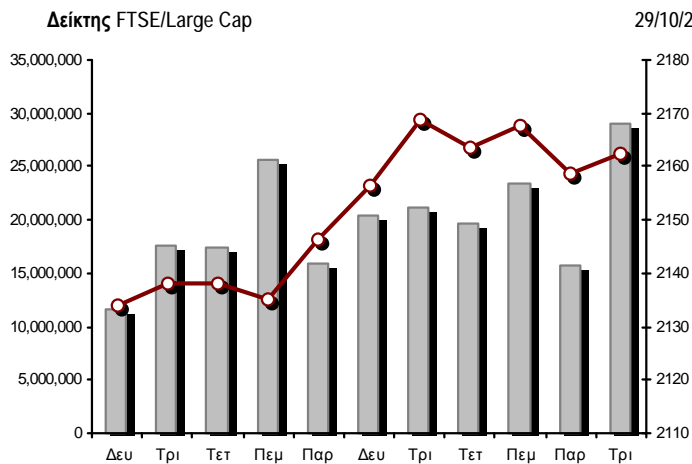
Χρηματιστηριακοί Δείκτες

Όνομασία Δείκτη	29/10/2019	25/10/2019	Δ μον.	Δ %	Κατώτερη	Ανώτερη	Κατ.έτους	Ανωτ.έτους	Ετησ. μεταβ.
Γενικός Δείκτης Τιμών Χ.Α.	873.40 #	872.30	1.10	0.13%	868.48	876.24	600.12	901.57	42.41% #
FTSE/X.A. Large Cap	2,162.44 #	2,158.58	3.86	0.18%	2,144.67	2,168.69	1,580.73	2,270.46	34.45% #
FTSE/X.A. Mid Cap	1,231.01 €	1,239.39	-8.38	-0.68%	1,231.01	1,243.92	945.49	1,467.88	26.25% #
FTSE/X.A.-Χ.Α.Κ. Τραπεζικός Δείκτης	656.29 #	644.10	12.19	1.89%	641.48	656.29	275.15	656.29	97.24% #
FTSE/X.A. Διεθνούς Δραστηριοποίησης Plus	2,288.00 €	2,299.00	-11.00	-0.48%	2,281.29	2,304.10	1,947.04	2,479.89	14.72% #
FTSE/X.A. Διεθνούς Δραστηριοποίησης	2,411.96 €	2,413.85	-1.89	-0.08%	2,403.13	2,424.91	1,866.67	2,517.12	27.12% #
FTSE/X.A. Mid & Small Cap Θεμελιωδών Μεγεθών	2,832.79 €	2,865.93	-33.14	-1.16%	2,827.50	2,874.41	2,173.67	2,881.70	27.88% #
Δείκτης Τιμών Μεσαίας & Μικρής Κεφαλαιοπ. Χ.Α.	5,801.59 €	5,840.27	-38.68	-0.66%	5,777.64	5,845.76	3,914.71	5,994.42	46.43% #
FTSE/X.A. Δείκτης Αγοράς	536.33 #	535.50	0.83	0.15%	532.07	537.95	392.32	563.60	34.36% #
Δείκτης FTSE Med	4,739.12 €	4,741.74	-2.62	-0.06%			3,966.78	4,758.69	19.53% #
Δείκτης Συνολικής Απόδοσης Γενικού Δείκτη Χ.Α.	1,422.52 #	1,420.73	1.79	0.13%	1,414.52	1,427.15	952.47	1,466.98	46.14% #
FTSE/X.A. Large Cap Συνολικής Απόδοσης	3,192.75 #	3,187.05	5.70	0.18%			2,321.35	3,347.07	36.44% #
FTSE/X.A. Large Cap Net Συνολικής Απόδοσης	980.02 #	978.27	1.75	0.18%	971.97	982.85	692.89	1,027.12	39.01% #
FTSE/X.A. Mid Cap Συνολικής Απόδοσης	1,499.59 €	1,509.79	-10.20	-0.68%			1,180.35	1,784.30	24.61% #
FTSE/X.A.-Χ.Α.Κ. Τραπεζικός Δείκτης Συνολ. Απόδ.	573.61 #	562.96	10.65	1.89%			265.40	573.61	82.99% #
Ελληνικός Δείκτης Mid & Small Cap	1,190.85 €	1,195.05	-4.20	-0.35%	1,189.34	1,199.79	884.70	1,269.98	31.35% #
FTSE/X.A. Τράπεζες	867.12 #	851.01	16.11	1.89%	847.55	867.12	363.54	867.12	97.24% #
FTSE/X.A. Χρηματοοικονομικές Υπηρεσίες	1,007.74 #	1,003.15	4.59	0.46%	1,001.47	1,017.87	744.92	1,191.69	29.15% #
FTSE/X.A. Βιομηχανικά Προϊόντα & Υπηρεσίες	2,584.80 €	2,623.57	-38.77	-1.48%	2,567.25	2,629.10	1,884.26	2,967.88	35.37% #
FTSE/X.A. Εμπόριο	72.85 €	73.60	-0.75	-1.02%	72.85	74.10	58.44	82.89	21.60% #
FTSE/X.A. Ακίνητης Περιουσίας	4,550.37 €	4,587.61	-37.24	-0.81%	4,550.37	4,590.24	2,928.70	6,158.58	50.67% #
FTSE/X.A. Προσωπικά & Οικιακά Προϊόντα	9,195.25 €	9,202.61	-7.36	-0.08%	9,145.09	9,236.53	6,649.54	9,943.56	33.68% #
FTSE/X.A. Τρόφιμα & Ποτά	10,118.22 €	10,333.30	-215.08	-2.08%	10,081.28	10,373.93	10,000.70	13,120.06	0.07% #
FTSE/X.A. Πρώτες Ύλες	6,810.33 €	6,886.07	-75.74	-1.10%	6,699.76	7,155.55	3,146.82	11,171.70	107.58% #
FTSE/X.A. Κατασκευές & Υλικά	2,983.35 #	2,967.46	15.89	0.54%	2,953.05	2,990.84	2,437.75	3,183.37	15.53% #
FTSE/X.A. Πετρέλαιο & Αέριο	5,207.40 #	5,167.43	39.97	0.77%	5,161.99	5,207.40	4,612.01	5,758.60	7.15% #
FTSE/X.A. Χημικά	9,001.27 €	9,155.07	-153.80	-1.68%	8,969.75	9,162.47	7,722.79	11,217.47	10.10% #
FTSE/X.A. Ταξίδια & Αναψυχή	1,678.29 €	1,680.08	-1.79	-0.11%	1,669.57	1,689.28	1,309.57	1,754.14	26.85% #
FTSE/X.A. Τεχνολογία	897.76 €	905.64	-7.88	-0.87%	897.76	908.63	692.80	1,087.14	26.59% #
FTSE/X.A. Τηλεπικοινωνίες	3,743.49 #	3,710.46	33.03	0.89%	3,693.95	3,743.49	2,614.94	3,768.27	42.86% #
FTSE/X.A. Υπηρεσίες Κοινής Ωφέλειας	2,851.70 €	2,862.44	-10.74	-0.38%	2,849.54	2,892.35	1,729.19	2,923.15	62.12% #
FTSE/X.A. Υγεία	498.64 ~	498.64	0.00	0.00%	489.02	502.08	460.82	512.40	-1.50% €
Δείκτης Όλων των Μετοχών Χ.Α.	201.78 €	201.88	-0.11	-0.05%	201.78	201.78	157.01	215.26	27.69% #
Ελληνικός Δείκτης Εταιρικών Ομολόγων	121.02 #	121.00	0.02	0.02%			116.31	121.02	4.03% #
Ελληνικός Δείκτης Τιμών Εταιρικών Ομολόγων	96.87 #	96.86	0.01	0.01%			95.04	97.19	1.13% #

Σημείωση 1: Το κλείσιμο των Δεικτών FTSE/Med 100, Ελληνικός Δείκτης Εταιρικών Ομολόγων και, Ελληνικός Δείκτης Τιμών Εταιρικών Ομολόγων αφορούν την συνεδρίαση της 24/10/2019.

Σημείωση 2: Ο Ελληνικός Δείκτης Mid & Small Cap είναι Customized δείκτης υπολογιζόμενος από το Χρηματιστήριο Αθηνών.

Χρηματιστηριακοί Δείκτες



■ Όγκος συναλλαγών δεικτών

— Τιμές κλεισίματος δεικτών

Αναλυτικά Στοιχεία Συναλλαγών Αγοράς Χρεογράφων

	Όλα τα Χρεόγραφα	Κύρια Αγορά	Επιτήρηση	Διαπραγματεύσιμα Αμοιβαία Κεφάλαια
Σύνολα	127	108	18	1
Ανοδικές / Καθοδικές / Σταθερές:	41 / 62 / 24	35 / 57 / 16	5 / 5 / 8	1 / 0 / 0
Κεφαλαιοποίηση Χ.Α. (εκατ €) **	57,305.19	57,011.15	294.05	
Μέση Ημερήσια Αξία Συνγών (χιλ. €)	65,656.14	65,630.60	52.02	41.13
Αξία Συναλλαγών	76,532.69	76,482.73	40.10	9.85
Κύριος Πίνακας:	64,836.14	64,786.18	40.10	9.85
Προσυμφωνημένων Συναλλαγών 6_1_2_3:	11,696.55	11,696.55	0.00	0.00
Πίνακας Εκποιήσεων:	0.00	0.00	0.00	0.00
Πίνακας Ειδικών Όρων:	0.00	0.00	0.00	0.00
Μέσος Ημερήσιος Όγκος Συναλλαγών	33,479,854	33,127,782	379,608	1,887
Όγκος Συναλλαγών	31,564,711	31,354,969	209,296	446
Κύριος Πίνακας:	28,292,546	28,082,804	209,296	446
Προσυμφωνημένων Συναλλαγών 6_1_2_3:	3,272,165	3,272,165	0	0
Πίνακας Εκποιήσεων:	0	0	0	0
Πίνακας Ειδικών Όρων:	0	0	0	0
Μέσο Ημερήσιο Πλήθος Πράξεων	27,322	27,172	148	3
Αριθμός Πράξεων	25,964	25,843	117	4
Κύριος Πίνακας:	25,954	25,833	117	4
Προσυμφωνημένων Συναλλαγών 6_1_2_3:	10	10	0	0
Πίνακας Εκποιήσεων:	0	0	0	0
Πίνακας Ειδικών Όρων:	0	0	0	0

Στοιχεία Συναλλαγών Κλάδων Χρηματιστηρίου Αθηνών & Χρηματοοικονομικών Προϊόντων (Δ.Α.Κ.)

Κωδικός	Κλάδοι	Ανοδικές / Καθοδικές / Σταθερές	Αριθμός Πράξεων	Όγκος Συναλλαγών	Αξία Συναλλαγών	% στη Συνολική Αξία
12000	- Χρηματοοικονομικά Προϊόντα	1 / 0 / 0	4	446	9,850.72	0.01%
3510	- Ακίνητη Περιουσία	2 / 4 / 1	317	127,675	711,343.26	0.93%
3030	- Ασφάλειες	0 / 1 / 0	129	287,703	1,433,368.99	1.87%
5020	- Βιομηχανικά Προϊόντα & Υπηρεσίες	4 / 16 / 2	1,621	558,842	2,893,528.29	3.78%
4040	- Εμπόριο	2 / 4 / 0	311	82,519	255,851.65	0.33%
6010	- Ενέργεια	1 / 1 / 0	650	91,943	1,721,976.00	2.25%
4020	- Καταναλωτικά Προϊόντα & Υπηρεσίες	3 / 2 / 4	1,475	631,885	10,078,169.53	13.17%
5010	- Κατασκευές & Υλικά Κατασκευών	7 / 2 / 4	920	332,247	943,721.95	1.23%
4030	- Μέσα Ενημέρωσης	1 / 0 / 0	2	77	18.03	0.00%
4520	- Προσωπική Φροντίδα, Φάρμακα & Παντοπωλεία	0 / 2 / 1	334	54,311	364,825.58	0.48%
5510	- Πρώτες Ύλες	2 / 9 / 2	206	88,601	100,472.33	0.13%
4050	- Ταξίδια και Αναψυχή	1 / 3 / 3	1,455	641,554	4,247,531.77	5.55%
1010	- Τεχνολογία	4 / 4 / 0	495	143,783	312,535.66	0.41%
1510	- Τηλεπικοινωνίες	2 / 2 / 1	2,168	695,037	8,710,057.59	11.38%
3010	- Τράπεζες	4 / 2 / 0	13,683	26,257,185	38,995,608.07	50.95%
4510	- Τρόφιμα, Ποτά & Καπνοβιομηχανίες	3 / 3 / 4	724	217,732	3,617,196.38	4.73%
2010	- Υγεία	2 / 1 / 1	71	30,798	37,389.19	0.05%
6510	- Υπηρεσίες Κοινής Ωφέλειας	1 / 4 / 0	1,058	484,830	1,604,808.75	2.10%
3020	- Χρηματοοικονομικές Υπηρεσίες	1 / 2 / 1	341	837,543	494,435.41	0.65%

Οι 10 Μετοχές με τη μεγαλύτερη Άνοδο & Πτώση

Κύρια Αγορά

Μετοχές με τη μεγαλύτερη Θετική μεταβολή τιμής	Τιμή κλεισ.	Μεταβ.	Μετοχές με τη μεγαλύτερη Αρνητική μεταβολή τιμής	Τιμή κλεισ.	Μεταβ.
ΤΕΧΝΙΚΗ ΟΛΥΜΠΙΑΚΗ (ΚΟ)	2.23	3.24% #	CENERGY HOLDINGS (ΚΑ)	1.32	-3.08% α
ΒΥΤΕ COMPUTER (ΚΟ)	0.99	3.13% #	ΙΝΤΡΑΛΟΤ (ΚΟ)	0.441	-2.65% α
ΤΡΑΠΕΖΑ EUROBANK ERGASIAS (ΚΟ)	0.905	2.26% #	ΜΟΥΖΑΚΗΣ (ΚΟ)	0.464	-2.52% α
ALPHA BANK (ΚΟ)	1.84	2.22% #	ΕΛΤΟΝ (ΚΟ)	1.63	-2.39% α
ΕΘΝΙΚΗ ΤΡΑΠΕΖΑ (ΚΟ)	2.964	2.07% #	COCA-COLA HBC AG (ΚΟ)	27.1	-2.10% α
PROFILE (ΚΟ)	3.64	1.68% #	INTRACOM HOLDINGS (ΚΟ)	0.936	-1.99% α
ΜΟΤΟΔΥΝΑΜΙΚΗ (ΚΟ)	1.31	1.55% #	ΕΥΡΩΠΑΪΚΗ ΠΙΣΤΗ (ΚΟ)	4.98	-1.97% α
ΑΤΤΙΚΑ BANK A.T.E. (ΚΟ)	0.444	1.49% #	ΠΑΠΟΥΤΣΑΝΗΣ (ΚΟ)	1.52	-1.93% α
ΜΟΤΟΡ ΟΪΛ (ΚΟ)	22	1.20% #	ΒΑΡΒΕΡΗΣ Ν. - MODA BAGNO (ΚΟ)	0.52	-1.89% α
ΕΚΤΕΡ (ΚΟ)	1.295	1.17% #	ΣΑΡΑΝΤΗΣ ΓΡ. (ΚΟ)	7.82	-1.88% α

Μετοχές με τη μεγαλύτερη Αξία Συναλλαγών	Αξία (χιλ. €)	Μεταβ.	Μετοχές με το μεγαλύτερο Όγκο Συναλλαγών	Όγκος	Μεταβ.
ΤΡΑΠΕΖΑ EUROBANK ERGASIAS (ΚΟ)	13,208.21	2.26% #	ΤΡΑΠΕΖΑ EUROBANK ERGASIAS (ΚΟ)	14,814,394	2.26% #
ALPHA BANK (ΚΟ)	11,211.84	2.22% #	ALPHA BANK (ΚΟ)	6,183,048	2.22% #
JUMBO (ΚΟ)	9,761.29	0.29% #	ΕΘΝΙΚΗ ΤΡΑΠΕΖΑ (ΚΟ)	3,125,401	2.07% #
ΕΘΝΙΚΗ ΤΡΑΠΕΖΑ (ΚΟ)	9,234.83	2.07% #	ΠΕΙΡΑΙΩΣ ΤΡΑΠΕΖΑ (ΚΟ)	1,645,244	-0.26% α
ΟΤΕ (ΚΟ)	8,664.23	0.89% #	MARFIN INVESTMENT GROUP (ΚΟ)	745,632	-0.74% α
ΠΕΙΡΑΙΩΣ ΤΡΑΠΕΖΑ (ΚΟ)	5,073.65	-0.26% α	ΟΤΕ (ΚΟ)	640,512	0.89% #
ΟΠΑΠ (ΚΟ)	3,815.77	0.00% -	JUMBO (ΚΟ)	557,799	0.29% #
COCA-COLA HBC AG (ΚΟ)	3,569.07	-2.10% α	ΑΤΤΙΚΑ BANK A.T.E. (ΚΟ)	485,248	1.49% #
ΜΥΤΙΛΗΝΑΙΟΣ (ΚΟ)	2,041.07	-1.76% α	ΟΠΑΠ (ΚΟ)	391,080	0.00% -
ΜΟΤΟΡ ΟΪΛ (ΚΟ)	1,542.05	1.20% #	ΔΕΗ (ΚΟ)	351,569	1.05% #

Σημείωση: Απεικονίζονται οι Μετοχές που δεν ανήκουν στις Κατηγορίες Χαμηλής Διασποράς και Επιτήρησης και πραγματοποιήσαν κατά τη διάρκεια της συνεδρίασης Αξία Συναλλαγών μεγαλύτερη από 10,000 Ευρώ.

Αναλυτικά Στοιχεία Συναλλαγών Αγοράς Παραγώγων

	Αριθμός Πράξεων	Όγκος	Ανοικτές θέσεις
Σ.Μ.Ε. σε Δείκτες	209	1,046	14,900
FTSE/X.A. Large Cap	209	1,046	14,900
Σ.Μ.Ε. σε Μετοχές	1,332	21,083	348,437
ΑΔΜΗΕ ΣΥΜΜΕΤΟΧΩΝ Α.Ε. (ΚΟ)	0	0	7,427
ALPHA BANK (ΚΟ)	235	4,758	58,750
ΑΤΤΙΚΑ BANK Α.Τ.Ε. (ΚΟ)	0	0	7,181
COCA-COLA HBC AG (ΚΟ)	80	174	513
CENERGY HOLDINGS (ΚΑ)	11	55	7,615
ΕΛΛΑΚΤΩΡ (ΚΟ)	28	126	13,177
ΤΡΑΠΕΖΑ EUROBANK ERGASIAS (ΚΟ)	173	6,282	34,316
ΕΥΔΑΠ (ΚΟ)	0	0	272
FOURLIS ΣΥΜΜΕΤΟΧΩΝ (ΚΟ)	1	1	202
ΓΕΚ ΤΕΡΝΑ (ΚΟ)	9	26	10,078
ΕΛΛΗΝ. ΧΡΗΜΑΤΙΣΤΗΡΙΑ-Χ.Α. (ΚΟ)	5	16	2,452
ΕΛΛΗΝΙΚΑ ΠΕΤΡΕΛΑΙΑ (ΚΟ)	12	38	2,623
INTRACOM HOLDINGS (ΚΟ)	0	0	3,559
ΙΝΤΡΑΛΟΤ (ΚΟ)	24	97	4,681
JUMBO (ΚΟ)	0	0	477
LAMDA DEVELOPMENT(ΚΟ)	21	104	2,121
MARFIN INVESTMENT GROUP (ΚΟ)	46	699	76,811
ΜΟΤΟΡ ΟΪΛ (ΚΟ)	0	0	627
ΜΥΤΙΛΗΝΑΙΟΣ (ΚΟ)	87	278	12,015
ΕΘΝΙΚΗ ΤΡΑΠΕΖΑ (ΚΟ)	326	5,909	44,032
ΟΠΑΠ (ΚΟ)	13	68	4,019
ΟΤΕ (ΚΟ)	14	69	2,148
ΟΛΠ (ΚΟ)	0	0	724
ΠΕΙΡΑΙΩΣ ΤΡΑΠΕΖΑ (ΚΟ)	151	1,716	27,185
ΔΕΗ (ΚΟ)	77	594	14,870
ΤΕΡΝΑ ΕΝΕΡΓΕΙΑΚΗ (ΚΟ)	2	4	4,575
ΤΙΤΑΝ CEMENT (ΚΑ)	2	2	66
ΒΙΟΗΑΛCO SA/NV (ΚΑ)	15	67	5,921
Δικαιώματα σε Δείκτες	10	100	1,557
FTSE/X.A. Large Cap	10	100	1,557
Δικαιώματα σε Μετοχές	1	2	1,856
ALPHA BANK (ΚΟ)	1	2	183
ΕΘΝΙΚΗ ΤΡΑΠΕΖΑ (ΚΟ)	0	0	703
ΟΠΑΠ (ΚΟ)	0	0	0
ΟΤΕ (ΚΟ)	0	0	176
ΠΕΙΡΑΙΩΣ ΤΡΑΠΕΖΑ (ΚΟ)	0	0	166
ΔΕΗ (ΚΟ)	0	0	628
Συνολική Δραστηριότητα	1,552	22,231	366,750

Πληθος Χρεογράφων	Ονομ. Αξία	Μερίσματα [1]			Ημερ.Τελευτ.Αποκοπής Μέρισμα [2]	Αποκρίσιμ. Δικαίωμα	Σημ. Χρεόγραφο	Τιμή κλεισίματος	% μεταβ.	Προηγ. Κλείσιμο-ημ/νία	Άνοιγμα	Κατωτ Τιμή	Ανωτ Τιμή	Τελ Τιμή	Σταθμ Τιμή	Τελευταία ζήτηση [7]	Τελευταία προσφορά [7]	P/E μετά φ.	Χρήση	Όγκος	Πράξεις	Αξία Συναλλαγών[8]	Χ.Α. Εταιρείας (χιλ. €) [3,5]	Χαμηλό έτους	Υψηλό έτους	Κλάδος [4]
		2016	2017	2018																						
7,734,375	1.00	---	---	---	09/07/2007	07/01/2011	5112	0.08	---	0.08	25/10/2019	---	---	---	---	---	3000@0.096	---	---	---	---	---	618.75	0.032	0.096	40301030
15,842,391	1.51	---	---	---	15/07/2009	12/05/2000	5141	0.116	---	0.116	25/10/2019	---	---	---	---	1200@0.094	1200@0.120	---	---	---	---	---	1,837.72	0.084	0.278	55102010
119,596,817	0.040	---	---	---	15/07/2008	27/04/2017	5190	0.444	---	0.444	25/10/2019	0.444	0.444	0.444	0.444	465@0.444	---	---	---	35	2	15.54	53,100.99	0.32	0.444	45102020
24,319,250	0.300	---	---	---	09/07/2002	04/07/2007	5165	0.17	2.41 #	0.166	25/10/2019	0.17	0.17	0.17	0.17	500@0.152	2000@0.180	---	---	1,700	1	289.00	4,134.27	0.09	0.248	50101010
245,497,164	0.300	---	---	---	01/07/2008	30/07/2012	5207	0.049	---	0.049	25/10/2019	0.049	0.049	0.049	0.049	8000@0.048	12301@0.049	---	---	40,000	4	1,960.00	12,029.36	0.031	0.0776	45102010
10,186,667	1.35	---	---	---	24/06/2008	02/02/2016	4887	0.45	---	0.45	25/10/2019	---	---	---	---	310@0.402	1333@0.450	---	---	---	---	---	4,584.00	0.204	0.595	55102010
766,000	1.00	---	---	---	01/07/2004	11/12/2012	5193	1.8	---	1.8	25/10/2019	---	---	---	---	---	380@1.80	55.15	2018	---	---	---	1,712.00	1.5	3.18	55101020
245,000	1.00	---	---	---	19/07/2010	11/12/2012	5194	1.36	---	1.36	25/10/2019	---	---	---	---	300@1.09	---	41.67	2018	---	---	---	1,712.00	0.535	2.1	55101020

Κατάσταση σε Αναστολή

20,255,805	0.300	---	---	---	22/08/2006	02/08/2010	5136	0.058	---	0.058	28/04/2017	---	---	---	---	---	---	---	---	---	---	---	1,174.84	0.058	0.058	20101010
21,820,410	0.800	---	---	---	22/05/2008	02/08/2011	5174	0.448	---	0.448	30/04/2018	---	---	---	---	---	---	---	---	---	---	---	9,775.54	0.448	0.448	20101010
66,948,210	0.300	---	---	---	22/09/2015	22/09/2015	5179	4.8	---	4.8	24/05/2018	---	---	---	---	---	---	---	---	---	---	---	321,351.41	4.8	4.8	40401030
13,191,620	0.620	---	---	---	04/08/2010	09/09/2002	5217	0.0555	---	0.056	30/09/2019	---	---	---	---	---	---	---	---	---	---	---	732.13	0.048	0.178	40202020
14,870,100	0.300	---	---	---	15/05/2008	26/09/2011	5130	0.014	---	0.014	13/04/2017	---	---	---	---	---	---	---	---	---	---	---	208.18	0.014	0.014	10102030
33,930,000	0.300	---	---	---	03/07/2006	30/05/2001	4865	0.304	---	0.304	30/03/2012	---	---	---	---	---	---	---	---	---	---	---	10,314.72	0.304	0.304	35101010
77,126,446	0.340	---	---	---	23/05/2005	18/08/2011	5206	0.0125	---	0.013	30/04/2019	---	---	---	---	---	---	---	---	---	---	---	964.08	0.01	0.028	40202020
6,000,000	0.600	---	---	---	13/06/2008	08/04/2004	5172	0.008	---	0.008	27/04/2018	---	---	---	---	---	---	---	---	---	---	---	48.00	0.008	0.008	30302015
7,085,888	1.59	---	---	---	02/07/1996	06/09/2010	5216	2.6	---	2.6	30/09/2019	---	---	---	---	---	200@3.12	---	---	---	---	---	18,423.31	2.6	4.7	35101010
24,619,524	0.500	---	---	---	10/10/1986	30/12/2002	4914	0.088	---	0.088	30/08/2012	---	---	---	---	---	---	---	---	---	---	---	2,166.52	0.088	0.088	35101010
31,543,600	0.420	---	---	---	19/07/2010	19/12/2018	5205	1.085	---	1.085	30/04/2019	---	---	---	---	---	---	---	---	---	---	---	34,224.81	0.6	1.22	45102020
25,179,640	0.600	---	---	---	08/08/1994	19/09/2000	5191	0.026	---	0.026	01/10/2018	---	---	---	---	---	---	---	---	---	---	---	742.45	0.026	0.026	45101015
1,540,000	0.600	---	---	---	08/08/1994	19/09/2000	5192	0.057	---	0.057	01/10/2018	---	---	---	---	---	---	---	---	---	---	---	742.45	0.057	0.057	45101015
23,935,280	0.300	---	---	---	29/06/2009	13/06/2000	5153	0.107	---	0.107	02/10/2017	---	---	---	---	---	---	---	---	---	---	---	2,561.07	0.107	0.107	40301030
255,459,600	0.300	---	---	---	26/06/2000	03/12/2010	5101	0.07	---	0.07	31/08/2015	---	---	---	---	---	---	---	---	---	---	---	17,882.17	0.07	0.07	40501015
23,463,874	0.800	---	---	---	23/05/2003	21/12/1999	4918	0.125	---	0.125	30/08/2012	---	---	---	---	---	---	---	---	---	---	---	2,932.98	0.125	0.125	50206030
18,750,000	0.300	---	---	---	02/07/2001	31/12/2012	5154	0.089	---	0.089	02/10/2017	---	---	---	---	---	---	---	---	---	---	---	1,668.75	0.089	0.089	40301030
23,743,440	0.300	---	---	---	23/06/2008	24/07/2018	5218	0.34	---	0.34	07/10/2019	---	---	---	---	---	---	---	---	---	---	---	8,072.77	0.236	0.392	40401030
100,793,572	0.300	---	---	---	16/07/2009	11/02/2016	5110	0.06	---	0.06	07/03/2016	---	---	---	---	---	---	---	---	---	---	---	6,047.61	0.06	0.06	40301035
4,034,950	0.680	---	---	---	01/07/2005	30/12/2010	5171	0.14	---	0.14	27/04/2018	---	---	---	---	---	---	---	---	---	---	---	564.89	0.14	0.14	45102020

Σημειώσεις Χρεογράφων

Κωδικός	Κείμενο σημείωσης
()	- Προσαρμοσμένα Μέρισματα λόγω διανομής Δωρεάν μετοχών.
*	- Τελευταία προσαρμοσμένη τιμή κλεισίματος.
[1]	- Καθαρά μερίσματα.
[2]	- Στη στήλη "Ημερ. Αποκοπής τελευταίου δικαιώματος" αναφέρεται η Ημερομηνία εισαγωγής για Νέες Εταιρείες.
[3]	- Η Χρηματιστηριακή αξία αναφέρεται στο σύνολο των μετοχών
[4]	- Η κωδικοποίηση των Κλάδων Οικονομικής Δραστηριότητας του Χ.Α. παρουσιάζονται στο Παράρτημα Α
[5]	- Η Χρηματιστηριακή Αξία αναφέρεται στο σύνολο των κατηγοριών μετοχών (εφόσον έχουν εισαχθεί περισσότερες της μιας κατηγορίες) και δεν αναφέρεται σε επιμέρους κατηγορίες μετοχών μιας εταιρείας.
[6]	- Ρ/Ε μεγαλύτερο του 100
[7]	- Τελευταία εικόνα του Βιβλίου Εντολών πριν το τέλος της συνεδρίασης
[8]	- Στην Αξία Συναλλαγών των Μετοχών περιλαμβάνονται όλοι οι τύποι Πακέτων
4750	- Μεταφορά στην Κατηγορία Επιτήρησης από 8/4/2011.
4865	- Αναστολή διαπραγμάτευσης από 2/4/2012.
4887	- Μεταφορά στην Κατηγορία Επιτήρησης από 10/4/2012.
4912	- Μεταφορά στην κατηγορία Επιτήρησης από 31/7/2012.
4914	- Αναστολή διαπραγμάτευσης από 31/8/2012.
4918	- Αναστολή διαπραγμάτευσης από 31/8/2012.
4955	- Μεταφορά στην Επιτήρηση από 5/4/2013.
4956	- Μεταφορά στην Επιτήρηση από 5/4/2013.
4957	- Μεταφορά στην Επιτήρηση από 5/4/2013.
4958	- Μεταφορά στην Επιτήρηση από 5/4/2013.
4959	- Μεταφορά στην Επιτήρηση από 5/4/2013.
4983	- Μεταφορά στην κατηγορία Επιτήρησης από 5/4/2013.
5080	- Μεταφορά στην κατηγορία Επιτήρησης από 06/09/2011.
5093	- Μεταφορά στην Κατηγορία Επιτήρησης από 8/4/2015.
5095	- Μεταφορά στην Επιτήρηση από 5/4/2013.
5101	- Αναστολή διαπραγμάτευσης από 1/9/2015.
5110	- Αναστολή διαπραγμάτευσης από 08/03/2016.
5112	- Μεταφορά στην Κατηγορία Επιτήρησης από 15/04/2016.
5115	- Μεταφορά στην Κατηγορία Επιτήρησης από 15/04/2016.
5123	- Μεταφορά στην Κατηγορία Επιτήρησης από 10/04/2014
5130	- Αναστολή διαπραγμάτευσης από 18/04/2017.
5136	- Αναστολή διαπραγμάτευσης από 02/05/2017.
5141	- Μεταφορά στην Κατηγορία Επιτήρησης από 10/05/2017.
5153	- Αναστολή διαπραγμάτευσης από 03/10/2017.
5154	- Αναστολή διαπραγμάτευσης από 03/10/2017.
5156	- Μεταφορά στην κατηγορία Επιτήρησης από 11/12/2017.
5160	- Μεταφορά στην Κατηγορία Επιτήρησης από 15/04/2016.
5161	- Μεταφορά στην κατηγορία Επιτήρησης από τις 25/11/2011.
5162	- Μεταφορά στην Κατηγορία Επιτήρησης από 21/12/2009.
5165	- Μεταφορά στην Κατηγορία Επιτήρησης από 15/02/2018.
5171	- Αναστολή διαπραγμάτευσης από 30/04/2018.
5172	- Αναστολή διαπραγμάτευσης από 30/04/2018.
5174	- Αναστολή διαπραγμάτευσης από 02/05/2018.
5178	- Μεταφορά στην Κατηγορία Επιτήρησης από 11/05/2018.
5179	- Αναστολή διαπραγμάτευσης από 25/05/2018.
5190	- Μεταφορά στην Κατηγορία Επιτήρησης από 10/04/2012.
5191	- Αναστολή διαπραγμάτευσης από 02/10/2018.
5192	- Αναστολή διαπραγμάτευσης από 02/10/2018.
5193	- Μεταφορά στην κατηγορία Επιτήρησης από 25/10/2018.
5194	- Μεταφορά στην κατηγορία Επιτήρησης από 25/10/2018.
5195	- Μεταφορά στην κατηγορία Επιτήρησης από 27/06/2008
5197	- Μεταφορά στην κατηγορία Επιτήρησης από 07/11/2018.

Σημειώσεις Χρεογράφων

Κωδικός	Κείμενο σημείωσης
5205	- Αναστολή διαπραγμάτευσης από 02/05/2019.
5206	- Αναστολή διαπραγμάτευσης από 02/05/2019.
5207	- Μεταφορά στην Επιτήρηση από 13/05/2019.
5216	- Αναστολή διαπραγμάτευσης από 01/10/2019.
5217	- Αναστολή διαπραγμάτευσης από 01/10/2019.
5218	- Αναστολή διαπραγμάτευσης από 08/10/2019.

Στοιχεία Συναλλαγών Πακέτων

Χρεόγραφο	Όγκος πακέτου	Τιμή πακέτου	Αξία πακέτου	Ωρα έγκρισης	Σημείωση
JUMBO (ΚΟ)	250,000	17.50	4,375,000.00	12:58:48	20
ALPHA BANK (ΚΟ)	450,000	1.80	809,100.00	13:24:14	20
ΟΤΕ (ΚΟ)	29,661	13.50	400,275.20	13:34:39	20
ΠΕΙΡΑΙΩΣ ΤΡΑΠΕΖΑ (ΚΟ)	120,000	3.08	369,360.00	16:20:52	20
ALPHA BANK (ΚΟ)	534,504	1.80	963,176.21	16:25:29	20
ΤΡΑΠΕΖΑ EUROBANK ERGASIAS (ΚΟ)	500,000	0.880	440,000.00	16:38:55	20
ΕΥΡΩΠΑΪΚΗ ΠΙΣΤΗ (ΚΟ)	268,000	4.98	1,334,640.00	17:11:17	20
JUMBO (ΚΟ)	100,000	17.50	1,750,000.00	17:14:02	20
ΤΡΑΠΕΖΑ EUROBANK ERGASIAS (ΚΟ)	1,000,000	0.905	905,000.00	17:16:54	20
JUMBO (ΚΟ)	20,000	17.50	350,000.00	17:18:26	20

Σημειώσεις πακέτων

- 9 - Μέθοδος 6-1 / Ειδική Χρέωση
- 10 - Μέθοδος 6-1 / Ειδική Χρέωση, Αυθημερόν Διακανονισμός
- 14 - Μέθοδος 6-3 / Πακέτο Αποκατάστασης, Ατελής αγορά και Πώληση
- 18 - Μέθοδος 6-2 / SPOT 1
- 19 - Μέθοδος 6-2 / SPOT 2
- 20 - Μέθοδος 6-1 και Μέθοδος 6-1 Αυθημερόν Διακανονισμός
- 21 - Άλλη Προσυμφωνημένη

Στοιχεία Συναλλαγών Δικαιωμάτων

Ημερ. αποκοπής	Έναρξη εξάσκησης	Λήξη εξάσκησης	Λήξη διαπρ/σης	Δικαιώματα	Κατωτ Τιμή	Ανωτ Τιμή	Τιμή κλεισ.	Τελευταία ζήτηση	Τελευταία προσφορά	Όγκος	Πράξεις	Αξία Συναλλαγών
----------------	------------------	----------------	----------------	-------------------	------------	-----------	-------------	------------------	--------------------	-------	---------	-----------------

Δεν υπάρχουν Συναλλαγές Δικαιωμάτων.

Στοιχεία Συναλλαγών Εκποιήσεων

Χρεόγραφα	Τύπος Χρεογράφου	Όγκος Συναλλαγών	Αριθμός Πράξεων	Αξία Συναλλαγών	Σημείωση
Δεν πραγματοποιήθηκαν Εκποιήσεις Μετοχών.					

Σημειώσεις Εκποιήσεων

- 1 - Κανονική Εκποίηση.
- 2 - Εκποίηση Ενσώματων Ονομαστικών Μετοχών.
- 3 - Εκποίηση Αδιάθετων Κλασματικών Υπολοίπων.

Στοιχεία Συναλλαγών Εκποιήσεων Ενσώματων Ονομαστικών Μετοχών

Χρεόγραφα	Ημερ/νία έναρξης	Ημερ/νία λήξης	Αρχικό πλήθος	Διαθέσιμο πλήθος	Ημερομηνία	Μέση τιμή (ημέρας)	Μέση τιμή (περιόδου)	Αριθμός Πράξεων	Όγκος Συναλλαγών	Αξία Συναλλαγών
-----------	------------------	----------------	---------------	------------------	------------	--------------------	----------------------	-----------------	------------------	-----------------

Δεν πραγματοποιήθηκαν Εκποιήσεις Ενσώματων Ονομαστικών Μετοχών.

Σημειώσεις Εκποιήσεων

Σύμφωνα με την Απόφαση 1/380/04.05.2006 της Επιτροπής Κεφαλαιαγοράς εκποιούνται μέσω του Χρηματιστηρίου Αθηνών με επιμέλεια της εκδότριας εταιρείας, οι ενσώματες ονομαστικές μετοχές που δεν έχουν κατατεθεί στην εκδότρια προς αποϋλοποίηση. Η εκποίηση διενεργείται σύμφωνα με τον τρόπο που ορίζεται στο άρθρο 99Α του Κανονισμού του Χρηματιστηρίου Αθηνών.

Στοιχεία Ενεργητικού Διαπραγματεύσιμων Αμοιβαίων Κεφαλαίων (Δ.Α.Κ.)

	Ημερομηνία συναλλαγών	Δημιουργία / Εξαγορά	Αριθ. Μερ. (T-1)	Νέα Μερ. (T-1)	Εξαγορασθ. Μερ. (T-1)	Μερίδια (T) [1]	Αξία Ενεργητικού [2]	Καθαρή Τιμή	Μέρισμα/Μερίδι	Ημερ. Αποκοπής
ALPHA ETF FTSE Athex Large Cap	29/10/2019	5,000	812,382	---	---	812,382	18,002,220.00	22.1598	0.43	30/06/2018

Σημειώσεις Δ.Α.Κ.

[1] - Αριθμ. μεριδίων (T) = Αριθμ. μεριδίων (T-1) + Νεοεκδιθένητα μερίδια (T-1) - Εξαγορασθέντα μερίδια (T-1)

[2] - Περιλαμβάνονται και τα μερίδια που δημιουργήθηκαν / εξαγοράσθηκαν την ημέρα T-1.

Περιγραφή	Στοιχεία
Όνομασία Δ.Α.Κ.	ALPHA ETF FTSE Athex Large Cap
Σύμβολο Δ.Α.Κ. (GR)	ΑΔΑΚ
Σύμβολο Δ.Α.Κ. (EN)	AETF
ISIN Δ.Α.Κ.	GRF000153004
Κατηγορία Διαπραγμάτευσης	Διαπραγματεύσιμα Αμοιβαία Κεφάλαια (Δ.Α.Κ.)
Τύπος Δ.Α.Κ.	Μετοχών
Τρόπος διαχείρισης	Παθητικός
Επενδυτική Στρατηγική	Σκοπός της επενδυτικής πολιτικής του Αμοιβαίου Κεφαλαίου είναι η αναπαραγωγή της αποδόσεως του Δείκτη FTSE/X.A. Large Cap του Χρηματιστηρίου Αθηνών σε όρους Ευρώ, ακολουθώντας πλήρως και πανομοιότυπως τη σύνθεση του υποκείμενου Δείκτη.
Εκδότης	ΑΛΦΑ ASSET MANAGEMENT Α.Ε.Δ.Α.Κ.
Εταιρεία Διαχείρισης	ΑΛΦΑ ASSET MANAGEMENT Α.Ε.Δ.Α.Κ.
Ειδικοί Διαπραγματευτές	ΑΛΦΑ FINANCE Α.Χ.Ε.Π.Ε.Υ. , ΕΘΝΙΚΗ ΧΡΗΜΑΤΙΣΤΗΡΙΑΚΗ Α.Χ.Ε.Π.Ε.Υ.
Θεματοφύλακας	ΑΛΦΑ ΤΡΑΠΕΖΑ Α.Ε.
Σύμβολο Δείκτη (GR)	FTSE
Σύμβολο Δείκτη (EN)	FTSE
Όνομασία Δείκτη	FTSE/X.A. Large Cap
ISIN Δείκτη	GRI99201A006
Κλάσμα Δείκτη [1]	1/100
Αρχική Τιμή Μεριδίου	21.76
Συνολικός Αριθμός Μεριδίων [2]	812,382
Ημερομηνία πρώτης Έκδοσης	14/01/2008
Ημερομηνία έναρξης Διαπραγμάτευσης	24/01/2008
Νόμισμα Διαπραγμάτευσης	ΕΥΡΩ
Νόμισμα Ενεργητικού	ΕΥΡΩ
Αρχική Αξία Ενεργητικού [3]	3,000,000.00
Αριθμ. Μεριδίων για Δημιουργία-Εξαγορά [4]	5,000
Αμοιβή Διαχείρισης	0.375

Σημειώσεις Δ.Α.Κ.

- [1] - Το κλάσμα της τιμής του δείκτη που αποτελεί η τιμή της πρώτης έκδοσης
 [2] - Ο αριθμός μεριδίων που διαπραγματεύθηκαν στο Χρηματιστήριο την ημέρα T
 [3] - Η αξία του ενεργητικού κατά την έκδοση
 [4] - Ο αριθμός μεριδίων που απαιτείται κατά τη διαδικασία δημιουργίας εξαγοράς

ΑΝΑΚΟΙΝΩΣΕΙΣ

ΓΝΩΣΤΟΠΟΙΗΣΕΙΣ ΕΤΑΙΡΕΙΩΝ

ΕΠΙΤΡΟΠΗ ΚΕΦΑΛΑΙΑΓΟΡΑΣ Ν.Π.Δ.Δ.

Εκποίηση Μετοχών

Η Επιτροπή Κεφαλαιαγοράς σύμφωνα με την απόφαση 138/23.10.2018 της Προϊσταμένης της Διεύθυνσης Μελετών αποφασίζει:

Α Π Ο Φ Α Σ Ι Ζ Ε Ι

1. Για τη διενέργεια της εκποίησης των ακόλουθων ενεχυριασμένων ομολόγων έκδοσης Ελληνικού Δημοσίου (άυλων τίτλων) συνολικής ονομαστικής αξίας 1.415.965 ευρώ κυριότητας της εταιρείας «Ε & Ε ΙΑΤΡΙΚΑ ΕΙΔΗ Α.Ε.»

ISIN ΤΙΤΛΟΥ	ΟΝΟΜΑΣΤΙΚΗ ΑΞΙΑ	NOM	ΗΜΕΡΟΜΗΝΙΑ ΛΗΞΗΣ
GR0128010676	67.427,00	€	24.02.2023
GR0128011682	67.427,00	€	24.02.2024
GR0128012698	67.427,00	€	24.02.2025
GR0128013704	67.427,00	€	24.02.2026
GR0128014710	67.427,00	€	24.02.2027
GR0133006198	71.922,00	€	24.02.2028
GR0133007204	71.922,00	€	24.02.2029
GR0133008210	71.922,00	€	24.02.2030
GR0133009226	71.922,00	€	24.02.2031
GR0133010232	71.922,00	€	24.02.2032
GR0138005716	71.922,00	€	24.02.2033
GR0138006722	71.922,00	€	24.02.2034
GR0138007738	71.922,00	€	24.02.2035
GR0138008744	71.922,00	€	24.02.2036

ISIN ΤΙΤΛΟΥ	ΟΝΟΜΑΣΤΙΚΗ ΑΞΙΑ	NOM	ΗΜΕΡΟΜΗΝΙΑ ΛΗΞΗΣ
GR0138009759	71.922,00	€	24.02.2037
GR0138010765	71.922,00	€	24.02.2038
GR0138011771	71.922,00	€	24.02.2039
GR0138012787	71.922,00	€	24.02.2040
GR0138013793	71.922,00	€	24.02.2041
GR0138014809	71.922,00	€	24.02.2042
Σύνολο	1.415.965,00		

ορίζεται ως νέα ημερομηνία η Πέμπτη, 7 Νοεμβρίου 2019

2. Κατά τα λοιπά σχετικά με την εκποίηση, ισχύει η με αριθμό 167/17.9.2019 Απόφαση της Διεύθυνσης Μελετών της Επιτροπής Κεφαλαιαγοράς.

RSS Feed: Corporate Announcements
Posted on: 25 October 2019 17:09
Author: Μ.Λ.Σ. ΠΛΗΡΟΦΟΡΙΚΗ Α.Ε.
Subject: ΑΝΑΚΟΙΝΩΣΗ ΓΙΑ ΤΗΝ ΠΙΣΤΟΛΗΠΤΙΚΗ ΑΞΙΟΛΟΓΗΣΗ

Full article link: http://dev-www1.helex.gr:8080/el/web/guest/companies-announcements-full-content/-/asset_publisher/bMe2sOcNyQuy/content/id/5262624

Η εταιρία MLS Πληροφορική Α.Ε ενημερώνει το επενδυτικό κοινό πως στις 23.10.2019, η ICAP πραγματοποίησε επαναξιολόγηση της εταιρίας και αξιολόγησε το Credit Rating στη ζώνη πιστοληπτικής διαβάθμισης C.

RSS Feed: Corporate Announcements

Posted on: 25 October 2019 17:18

Author: LAMDA DEVELOPMENT A.E.

Subject: ΑΝΑΚΟΙΝΩΣΗ ΡΥΘΜΙΖΟΜΕΝΗΣ ΠΛΗΡΟΦΟΡΙΑΣ ΤΟΥ Ν.
3556/2007: Γνωστοποίηση για μεταβολή ποσοστού μετόχων σε
επίπεδο δικαιωμάτων ψήφου

Full article link: http://dev-www1.helex.gr:8080/el/web/guest/companies-announcements-full-content/-/asset_publisher/bMe2sOcNyQuy/content/id/5262634

Η εταιρεία με την επωνυμία «LAMDA Development – Ανώνυμη Εταιρεία Συμμετοχών και Αξιοποίησης Ακινήτων» (η Εταιρεία) ανακοινώνει, σύμφωνα με το άρθρο 14 του Ν.3556/2007 και κατόπιν σχετικής ενημέρωσης, που έλαβε από την εταιρεία με την επωνυμία «Consolidated Lamda Holdings S.A.» (CLH), ότι στις 23 Οκτωβρίου 2019 το συνολικό ποσοστό συμμετοχής της τελευταίας στο μετοχικό κεφάλαιο και στο σύνολο των δικαιωμάτων ψήφου της Εταιρείας κατέληξε στο 50,62% από 53,82% την αμέσως προηγούμενη ημέρα.

Σημειώνεται ότι, σύμφωνα με προηγούμενη σχετική γνωστοποίηση, η συμμετοχή της CLH ανερχόταν συνολικά σε ποσοστό 51,88% του μετοχικού κεφαλαίου και των δικαιωμάτων ψήφου της Εταιρείας.

RSS Feed: Corporate Announcements
Posted on: 25 October 2019 17:24
Author: LAMDA DEVELOPMENT A.E.
Subject: ΑΝΑΚΟΙΝΩΣΗ ΡΥΘΜΙΖΟΜΕΝΗΣ ΠΛΗΡΟΦΟΡΙΑΣ ΤΟΥ Ν.
3556/2007: Γνωστοποίηση συναλλαγών

Full article link: http://dev-www1.helex.gr:8080/el/web/guest/companies-announcements-full-content/-/asset_publisher/bMe2sOcNyQuy/content/id/5262644

Η εταιρεία με την επωνυμία «LAMDA Development – Ανώνυμη Εταιρεία Συμμετοχών και Αξιοποίησης Ακινήτων» (η Εταιρεία) ανακοινώνει, σύμφωνα με τις διατάξεις του Ν.3556/2007 και του άρθρου 19 του Κανονισμού (ΕΕ) αριθ. 596/2014 και μετά από σχετική γνωστοποίηση που έλαβε, ότι η εταιρεία με την επωνυμία «Consolidated Lamda Holdings S.A.» (CLH), προέβη στις 23 Οκτωβρίου 2019 σε πώληση 2.551.097 κοινών ονομαστικών μετοχών της Εταιρείας, με μέση τιμή πώλησης 7,00 ευρώ και συνολική αξία 17.857.679,00 ευρώ.

Η CLH είναι κατά την έννοια του άρθρου 3, παρ. 1 (26) του Κανονισμού (ΕΕ) 596/2014, νομικό πρόσωπο που έχει στενό δεσμό με τον κ. Φώτιο Αντωνάτο, μη Εκτελεστικό Μέλος Δ.Σ. της Εταιρείας.

RSS Feed: Corporate Announcements
Posted on: 25 October 2019 17:46
Author: SATO A.E.
Subject: ΑΝΑΚΟΙΝΩΣΗ ΓΙΑ ΤΙΣ ΑΠΟΦΑΣΕΙΣ ΓΕΝΙΚΗΣ ΣΥΝΕΛΕΥΣΗΣ

Full article link: http://dev-www1.helex.gr:8080/el/web/guest/companies-announcements-full-content/-/asset_publisher/bMe2sOcNyQuy/content/id/5262691

ΑΝΑΚΟΙΝΩΣΗ

Η «SATO ΑΝΩΝΥΜΗ ΕΤΑΙΡΕΙΑ ΕΙΔΩΝ ΓΡΑΦΕΙΟΥ ΚΑΙ ΣΠΙΤΙΟΥ» ανακοινώνει σήμερα ότι η Έκτακτη Γενική Συνέλευση των μετόχων της εταιρείας, της 25ης Οκτωβρίου 2019 αναβλήθηκε λόγω μη επίτευξης απαρτίας.

Η Επαναληπτική Γενική Συνέλευση θα συνεδριάσει, σύμφωνα με τα οριζόμενα στην από 03/10/2019 πρόσκληση του ΔΣ, την 8η Νοεμβρίου 2019, ημέρα Παρασκευή και ώρα 17:30 στην έδρα της Εταιρίας στο Ηράκλειο Αττικής, επί της οδού Προβελεγγίου, αρ. 6 [Τ.Κ. 141 22].

Δικαίωμα συμμετοχής και ψήφου στη Γενική Συνέλευση έχουν μόνο τα φυσικά ή νομικά πρόσωπα που εμφανίζονται ως μέτοχοι της Εταιρίας στο αρχείο του Συστήματος Άυλων Τίτλων (Σ.Α.Τ.) που διαχειρίζεται η Εταιρία "ΕΛΛΗΝΙΚΟ ΚΕΝΤΡΙΚΟ ΑΠΟΘΕΤΗΡΙΟ ΤΙΤΛΩΝ ΑΝΩΝΥΜΗ ΕΤΑΙΡΕΙΑ" (η οποία είναι το Κεντρικό Αποθετήριο Τίτλων που παρέχει υπηρεσίες μητρώου κατά την έννοια της παρ. 6 του άρθρου 124 του ν. 4548/2018) κατά την έναρξη της πέμπτης (5ης) ημέρας πριν από την ημερομηνία συνεδρίασης της Τακτικής Γενικής Συνέλευσης ("Ημερομηνία Καταγραφής"), δηλαδή κατά την ημερομηνία της 20ης Οκτωβρίου 2019.

Ηράκλειο, 25 Οκτωβρίου 2019

Το Διοικητικό Συμβούλιο

RSS Feed: Corporate Announcements

Posted on: 25 October 2019 18:05

Author: INTPAKOM A.E.

Subject: Ανακοίνωση ρυθμιζόμενης πληροφορίας του Ν. 3556/2007
(Γνωστοποίηση συναλλαγών)

Full article link: http://dev-www1.helex.gr:8080/el/web/guest/companies-announcements-full-content/-/asset_publisher/bMe2sOcNyQuy/content/id/5262737

Παιανία, 25 Οκτωβρίου 2019 - Η «**INTPAKOM ΑΝΩΝΥΜΗ ΕΤΑΙΡΙΑ ΣΥΜΜΕΤΟΧΩΝ**» (δ.τ. «**INTRACOM HOLDINGS**»), ενημερώνει το επενδυτικό κοινό, σύμφωνα με τις διατάξεις των άρθρων 3 και 21 του Ν. 3556/2007 και σε συνδυασμό με το άρθρο 19 του Κανονισμού (ΕΕ) αριθ. 596/2014, ότι ο κ. Δημήτριος Κλώνης, Αντιπρόεδρος του Δ.Σ. και Διευθύνων Σύμβουλος της Εταιρείας, στις 25.10.2019 προέβη σε μεταφορά 85.715 Κοινών Ονομαστικών, μετά δικαιώματος ψήφου, μετοχών της INTRACOM HOLDINGS, συνολικής αξίας € 81.772,11 από την ατομική του μερίδα στην Κοινή Επενδυτική Μερίδα, με συνδικαιούχο τη συζυγό του κα Αργυρώ Μανιάκη.

RSS Feed: Corporate Announcements
Posted on: 25 October 2019 18:54
Author: EPSILON NET A.E.
Subject: ΑΝΑΚΟΙΝΩΣΗ ΓΙΑ ΤΗΝ ΠΡΟΑΝΑΓΓΕΛΙΑ ΓΕΝΙΚΗΣ ΣΥΝΕΛΕΥΣΗΣ

Full article link: http://dev-www1.helex.gr:8080/el/web/guest/companies-announcements-full-content/-/asset_publisher/bMe2sOcNyQuy/content/id/5262820

ΠΡΟΣΚΛΗΣΗ

ΤΩΝ ΜΕΤΟΧΩΝ ΤΗΣ ΑΝΩΝΥΜΗΣ ΕΤΑΙΡΕΙΑΣ

«EPSILON NET ΑΝΩΝΥΜΗ ΕΤΑΙΡΕΙΑ ΠΛΗΡΟΦΟΡΙΚΗΣ, ΕΚΠΑΙΔΕΥΣΗΣ

ΚΑΙ ΠΡΟΪΟΝΤΩΝ ΥΨΗΛΗΣ ΤΕΧΝΟΛΟΓΙΑΣ»

ΣΕ ΕΚΤΑΚΤΗ ΓΕΝΙΚΗ ΣΥΝΕΛΕΥΣΗ

ΑΡ. Γ.Ε.ΜΗ.: 038383705000

(ΑΡ.Μ.Α.Ε: 43452 / 62 / Β /99 /194)

Σύμφωνα με τον Νόμο και το Καταστατικό της Εταιρείας, καλούνται οι κ.κ. Μέτοχοι σε Έκτακτη Γενική Συνέλευση, την 15^η Νοεμβρίου 2019, ημέρα Παρασκευή και ώρα 11:00 π.μ., στα γραφεία της Epsilon Net A.E., στο Δήμο Πυλαίας – Χορτιάτη του Νομού Θεσσαλονίκης, Ζώνη ΕΜΟ Πάροδος 17^{ης} Νοεμβρίου 87 – Ταχυδρομικός Κώδικας 555 34 – Κωνσταντινοπολίτικα.

Τα θέματα της Ημερήσιας Διάταξης έχουν ως εξής:

1. Εκλογή νέου Διοικητικού Συμβουλίου και ορισμός ανεξάρτητων μη εκτελεστικών μελών Διοικητικού Συμβουλίου σύμφωνα με το Ν. 3016/2002.
2. Εκλογή μελών Επιτροπής Ελέγχου σύμφωνα με το άρθρο 44 του Ν. 4449/2017.
3. Έγκριση της Πολιτικής Αποδοχών της Εταιρίας σύμφωνα με το άρθρο 110 του Ν. 4548/2018.
4. Αύξηση του μετοχικού κεφαλαίου της Εταιρείας με καταβολή μετρητών δια της έκδοσης νέων κοινών μετά ψήφου ονομαστικών μετοχών με κατάργηση του δικαιώματος προτίμησης των παλαιών μετόχων της Εταιρείας, η οποία θα καλυφθεί μέσω δημόσιας προσφοράς και διαγραφή του συνόλου των μετοχών της Εταιρίας

από την Εναλλακτική Αγορά του Χρηματιστηρίου Αθηνών υπό την προϋπόθεση της έγκρισης της εισαγωγής αυτών, στην Κύρια Αγορά του Χρηματιστηρίου Αθηνών (σύμφωνα με τις διατάξεις του Ν. 3371/2005). Παροχή εξουσιοδότησης των μετόχων προς το Διοικητικό Συμβούλιο της Εταιρείας για την ολοκλήρωση της διαδικασίας αύξησης μετοχικού κεφαλαίου και εισαγωγής των μετοχών στην Κύρια Αγορά του Χρηματιστηρίου Αθηνών (επισυνάπτεται μετά το κείμενο της παρούσας Πρόσκλησης η Έκθεση του Διοικητικού Συμβουλίου σύμφωνα με το άρθρο 27 παρ.1 του Ν.4548/2018).

5. Τροποποίηση του άρθρου 5 του Καταστατικού της Εταιρείας.

Κάθε μετοχή έχει δικαίωμα μιας ψήφου. Στη Γενική Συνέλευση (αρχική συνεδρίαση και επαναληπτική) έχει δικαίωμα να συμμετάσχει όποιο φυσικό ή νομικό πρόσωπο έχει την μετοχική ιδιότητα κατά την έναρξη της πέμπτης (5ης) ημέρας πριν από την ημέρα αρχικής συνεδρίασης της Γενικής Συνέλευσης της 15/11/2019, ήτοι κατά την 10/11/2019 (Ημερομηνία Καταγραφής). Η απόδειξη της μετοχικής ιδιότητας μπορεί να γίνεται με κάθε νόμιμο μέσο και πάντως βάσει ενημέρωσης που λαμβάνει η Εταιρεία από τα αρχεία του φορέα, στον οποίο τηρούνται οι κινητές αξίες της Εταιρείας ("Ελληνικά Χρηματιστήρια Ανώνυμη Εταιρεία Συμμετοχών, Εκκαθάρισης Διακανονισμού & Καταχώρησης", ΕΧΑΕ), χωρίς να απαιτείται δέσμευση των μετοχών τους. Έναντι της Εταιρείας θεωρείται ότι έχει δικαίωμα συμμετοχής και ψήφου στη Γενική Συνέλευση μόνον όποιος φέρει την ιδιότητα του μετόχου κατά την αντίστοιχη Ημερομηνία Καταγραφής. Η σχετική έγγραφη βεβαίωση ή η ηλεκτρονική πιστοποίηση αναφορικά με τη μετοχική ιδιότητα πρέπει να περιέλθει στην Εταιρεία το αργότερο την τρίτη ημέρα που προηγείται της συνεδρίασης της Γενικής Συνέλευσης, ήτοι το αργότερο την 12^η Νοεμβρίου 2019. Η δυνατότητα συμμετοχής στη Γενική Συνέλευση με ηλεκτρονικά μέσα, χωρίς τη φυσική παρουσία των Μετόχων στον τόπο διεξαγωγής της ή η δυνατότητα εξ αποστάσεως συμμετοχής των Μετόχων στην ψηφοφορία, δεν είναι στην παρούσα φάση υλοποιήσιμη.

Σε περίπτωση μη επίτευξης της απαιτούμενης απαρτίας, για τα θέματα της ημερήσιας διάταξης, οι Μέτοχοι καλούνται, χωρίς δημοσίευση νέας πρόσκλησης, σε Επαναληπτική Γενική Συνέλευση την 25^η Νοεμβρίου 2019, ημέρα Δευτέρα και ώρα 11:00 π.μ., στον ίδιο ως άνω τόπο. Για την Επαναληπτική Γενική Συνέλευση η ιδιότητα του μετόχου πρέπει να υφίσταται κατά την 10/11/2019 (ημερομηνία καταγραφής Επαναληπτικής Γενικής Συνέλευσης), ήτοι κατά την έναρξη της πέμπτης (5ης) ημέρας πριν από την ημέρα της αρχικής συνεδρίασης της Έκτακτης Γενικής Συνέλευσης της 15/11/2019, σύμφωνα με τα οριζόμενα στο άρθρο 124 παρ. 6 του ν. 4548/2018, όπως ισχύει.

Κάθε μέτοχος που δικαιούται να παραστεί κατά τα ανωτέρω, συμμετέχει στη Γενική Συνέλευση και ψηφίζει είτε αυτοπροσώπως, είτε μέσω αντιπροσώπου. Κάθε μέτοχος μπορεί να διορίζει μέχρι τρεις (3) αντιπροσώπους σύμφωνα με τα οριζόμενα στην παρ. 4 του άρθρου 128 του Ν. 4548/2018. Ωστόσο, αν ο μέτοχος κατέχει μετοχές της Εταιρείας, οι οποίες εμφανίζονται σε περισσότερους του ενός λογαριασμούς αξιών, ο περιορισμός αυτός δεν εμποδίζει τον μέτοχο να ορίζει διαφορετικούς αντιπροσώπους για τις μετοχές που εμφανίζονται στον κάθε λογαριασμό αξιών σε σχέση με τη Γενική Συνέλευση. Αντιπρόσωπος που ενεργεί για περισσότερους μετόχους μπορεί να ψηφίζει διαφορετικά

για κάθε μέτοχο. Νομικά πρόσωπα μετέχουν στη Γενική Συνέλευση ορίζοντας ως εκπροσώπους τους μέχρι τρία (3) φυσικά πρόσωπα. Ο μέτοχος μπορεί να διορίσει αντιπρόσωπο για μία και μόνη Γενική Συνέλευση ή για όσες συνελεύσεις λάβουν χώρα εντός ορισμένου χρόνου. Ο αντιπρόσωπος ψηφίζει σύμφωνα με τις οδηγίες του μετόχου, εφόσον υφίστανται, και υποχρεούται να αρχειοθετεί τις οδηγίες ψήφου για τουλάχιστον ένα (1) έτος, από την ημερομηνία της Γενικής Συνέλευσης, ή σε περίπτωση αναβολής αυτής, της τελευταίας επαναληπτικής συνέλευσης στην οποία έκανε χρήση του πληρεξουσίου. Ο αντιπρόσωπος μετόχου υποχρεούται να γνωστοποιεί στην Εταιρεία, πριν από την έναρξη της συνεδρίασης της Γενικής Συνέλευσης, κάθε συγκεκριμένο γεγονός το οποίο μπορεί να είναι χρήσιμο στους μετόχους για την αξιολόγηση του κινδύνου να εξυπηρετήσει ο αντιπρόσωπος άλλα συμφέροντα πλην των συμφερόντων του μετόχου. Σύγκρουση συμφερόντων μπορεί να προκύπτει ιδίως όταν ο αντιπρόσωπος: α) είναι μέτοχος που ασκεί τον έλεγχο της Εταιρείας ή είναι άλλο νομικό πρόσωπο ή οντότητα η οποία ελέγχεται από το μέτοχο αυτόν, β) είναι μέλος του Διοικητικού Συμβουλίου ή της εν γένει διοίκησης της Εταιρείας ή μετόχου που ασκεί τον έλεγχο της Εταιρείας, ή άλλου νομικού προσώπου ή οντότητας που ελέγχεται από μέτοχο ο οποίος ασκεί τον έλεγχο της Εταιρείας, γ) είναι υπάλληλος ή ορκωτός ελεγκτής της Εταιρείας ή μετόχου που ασκεί τον έλεγχο της Εταιρείας, ή άλλου νομικού προσώπου ή οντότητας που ελέγχεται από μέτοχο, ο οποίος ασκεί τον έλεγχο της Εταιρείας, δ) είναι σύζυγος ή συγγενής πρώτου βαθμού με ένα από τα φυσικά πρόσωπα που αναφέρονται στις περιπτώσεις α' έως γ'.

Μέτοχοι οι οποίοι επιθυμούν να συμμετάσχουν στη Γενική Συνέλευση μέσω αντιπροσώπου οφείλουν το αργότερο σαράντα οκτώ (48) ώρες πριν από την ορισθείσα συνεδρίαση της Γενικής Συνέλευσης, ήτοι έως την 13/11/2019 για την αρχική Έκτακτη Γενική Συνέλευση και έως την 23/11/2019 για την Επαναληπτική Γενική Συνέλευση να καταθέσουν στην Εταιρεία, επί αποδείξει παραλαβής, τα σχετικά έγγραφα νομιμοποίησης (διορισμού/ανάκλησης) αντιπροσώπων τους, που είναι διαθέσιμα στα γραφεία της εταιρείας (Ζώνη ΕΜΟ Πάροδος 17^{ης} Νοεμβρίου 87 – Ταχυδρομικός Κώδικας 555 34 – Κωνσταντινοπολίτικα) ή με ηλεκτρονικά μέσα και δη με ηλεκτρονικό ταχυδρομείο στην διεύθυνση info@epsilon.net.gr

Το πλήρες κείμενο της παρούσας πρόσκλησης καθώς και οι πληροφορίες και τα έγγραφα που προβλέπονται στο άρθρο 123 παρ. 3 του Ν 4548/2018 θα διατίθενται σε ηλεκτρονική μορφή στην ιστοσελίδα της Εταιρείας www.epsilon.net.gr και σε έντυπη στα γραφεία της Εταιρείας στο Δήμο Πυλαίας – Χορτιάτη του Νομού Θεσσαλονίκης, Ζώνη ΕΜΟ Πάροδος 17^{ης} Νοεμβρίου 87 – Ταχυδρομικός Κώδικας 555 34 – Κωνσταντινοπολίτικα. Σε περίπτωση εφαρμογής των παραγράφων 2,3,6 και 7 του άρθρου 141 του Ν.4548/2018 (δικαιώματα μειοψηφίας Μετόχων), η Εταιρεία στην ιστοσελίδα της και σε μέσα ενημέρωσης (έντυπα και ηλεκτρονικά) για την διάχυση της πληροφόρησης, θα δημοσιεύσει αναθεωρημένη ημερήσια διάταξη.

Θεσσαλονίκη 25/10/2019

ΤΟ ΔΙΟΙΚΗΤΙΚΟ ΣΥΜΒΟΥΛΙΟ

ΕΚΘΕΣΗ

του Διοικητικού Συμβουλίου της Ανώνυμης Εταιρείας

«EPSILON NET ΑΝΩΝΥΜΗ ΕΤΑΙΡΕΙΑ ΠΛΗΡΟΦΟΡΙΚΗΣ, ΕΚΠΑΙΔΕΥΣΗΣ ΚΑΙ ΠΡΟΪΟΝΤΩΝ ΥΨΗΛΗΣ ΤΕΧΝΟΛΟΓΙΑΣ»

σύμφωνα με το άρθρο 27 παρ 1 του Ν. 4548/2018,

Προς την ΕΚΤΑΚΤΗ ΓΕΝΙΚΗ ΣΥΝΕΛΕΥΣΗ των Μετόχων της 15ης Νοεμβρίου 2019

(συμπεριλαμβανομένης και κάθε τυχόν μετ' αναβολή ή επαναληπτική αυτής)

I. ΕΙΣΑΓΩΓΗ

Το Διοικητικό Συμβούλιο της ανώνυμης εταιρείας με την επωνυμία «EPSILON NET ΑΝΩΝΥΜΗ ΕΤΑΙΡΕΙΑ ΠΛΗΡΟΦΟΡΙΚΗΣ, ΕΚΠΑΙΔΕΥΣΗΣ & ΠΡΟΪΟΝΤΩΝ ΥΨΗΛΗΣ ΤΕΧΝΟΛΟΓΙΑΣ» και το διακριτικό τίτλο «EPSILON NET Α.Ε.» (εφεξής η «**Εταιρεία**») κατά τη συνεδρίασή του στις 25/10/2019 αποφάσισε να εισηγηθεί, μεταξύ άλλων, στην Έκτακτη Γενική Συνέλευση των μετόχων της Εταιρείας που έχει συγκληθεί για την 15^η Νοέμβρη 2019 (στο εξής, η «**ΓΣ**»), 1) τη διαγραφή των μετοχών της Εταιρείας από την Εναλλακτική Αγορά του Χρηματιστηρίου Αθηνών υπό την προϋπόθεση της έγκρισης της εισαγωγής των μετοχών της Εταιρείας στην Κύρια Αγορά του Χρηματιστηρίου Αθηνών, 2) την εισαγωγή των μετοχών της Εταιρείας στην Κύρια Αγορά του Χρηματιστηρίου Αθηνών (σύμφωνα με τις διατάξεις του Ν. 3371/2005), και 3) την αύξηση του κεφαλαίου της Εταιρείας με καταβολή μετρητών (εφεξής η «**Αύξηση**») η οποία θα καλυφθεί με δημόσια προσφορά, κατόπιν κατάργησης του δικαιώματος προτίμησης των υφιστάμενων μετόχων της Εταιρείας και την έκδοση νέων κοινών ονομαστικών, μετά δικαιώματος ψήφου, μετοχών (εφεξής οι «**Νέες Μετοχές**»).

Βασικός πυλώνας στρατηγικής της Εταιρείας αποτελεί η εισαγωγή της Εταιρείας στην Οργανωμένη Αγορά του Χρηματιστηρίου Αθηνών προκειμένου να επιτευχθεί αύξηση της διασποράς, διεύρυνση της μετοχικής βάσης και βελτίωση της εμπορευσιμότητας αλλά και να χρηματοδοτηθεί το επενδυτικό της πλάνο.

Το Διοικητικό Συμβούλιο της Εταιρείας ενόψει της προτεινόμενης Αύξησης παρέχει τις ακόλουθες πληροφορίες, σύμφωνα με το άρθρο 8 παρ. 6 του Καταστατικού και το άρθρο 27 παρ. 1 του Ν. 4548/2018 σχετικά με την κατάργηση του δικαιώματος προτίμησης των παλαιών μετόχων.

Για την εισαγωγή των εταιρειών στην Κύρια Αγορά του Χρηματιστηρίου Αθηνών, η διασπορά θεωρείται μίας εταιρείας επαρκής εφόσον οι μετοχές που πρόκειται να εισαχθούν είναι κατανομημένες στο ευρύ κοινό σε ποσοστό τουλάχιστον είκοσι πέντε τοις εκατό (25%) του συνόλου των μετοχών της ίδιας κατηγορίας και ειδικότερα κατανέμονται σε τουλάχιστον τριακόσια (300) πρόσωπα από τα οποία κανένα δεν κατέχει ποσοστό

μεγαλύτερο ή ίσο του πέντε τοις εκατό (5%) του συνόλου των μετοχών των οποίων ζητείται η εισαγωγή.

Για την εξασφάλιση της πλήρωσης της προϋπόθεσης της επαρκούς διασποράς το Διοικητικό Συμβούλιο προτείνει την αύξηση του μετοχικού κεφαλαίου αυτής με δημόσια προσφορά και με κατάργηση του δικαιώματος προτίμησης των παλαιών μετόχων ώστε να καλυφθεί αυτή από νέους επενδυτές/μετόχους .

Η τιμή διάθεσης των νεοεκδοθησομένων μετοχών (συμπεριλαμβανομένου τυχόν εύρους εντός του οποίου αυτή τελικά θα καθοριστεί) θα οριστεί από το Διοικητικό Συμβούλιο κατ' εξουσιοδότηση της Γενικής Συνέλευσης σε συνεργασία με την Alpha Bank ως Συντονιστή Κύριο Ανάδοχο, σύμφωνα με την κείμενη νομοθεσία, ενώ τυχόν διαφορά από την έκδοση των νεοεκδοθησομένων μετοχών υπέρ το άρτιο, δηλαδή μεταξύ της τιμής διάθεσης / εγγραφής και της ονομαστικής αξίας των νεοεκδοθησομένων μετοχών, θα αχθεί σε πίστωση του λογαριασμού «αποθεματικό υπέρ το άρτιο».

Η κατάργηση του δικαιώματος προτίμησης προτείνεται ώστε να εισέλθουν στην Εταιρεία νέοι επενδυτές κι έτσι να επιτευχθεί η απαιτούμενη από την παρ. 3.1.2.1.4 του Κανονισμού του Χ.Α. διασπορά ως προϋπόθεση για την εισαγωγή των μετοχών της Εταιρείας μας στην Κύρια Αγορά.

Η κατάργηση του δικαιώματος προτίμησης αφορά στη συγκεκριμένη και μόνο αύξηση του μετοχικού κεφαλαίου που θα καλυφθεί αποκλειστικά σύμφωνα με τα όσα αναφέρονται ανωτέρω. Τέλος, σημειώνεται ότι σε περίπτωση που η κάλυψη του ποσού της αύξησης κατά τα ανωτέρω δεν είναι πλήρης το μετοχικό κεφάλαιο θα αυξηθεί μέχρι του ποσού της κάλυψης σύμφωνα με το άρθρο 28 του Ν. 4548/2018, ως ισχύει.

Με βάση τα παραπάνω θεωρούμε ότι η προτεινόμενη αύξηση μετοχικού κεφαλαίου με κατάργηση του δικαιώματος προτίμησης των παλαιών μετόχων δημιουργεί τις καλύτερες προοπτικές για την Εταιρεία μας.

Θεσσαλονίκη 25/10/2019

ΤΟ ΔΙΟΙΚΗΤΙΚΟ ΣΥΜΒΟΥΛΙΟ

RSS Feed: Corporate Announcements
Posted on: 29 October 2019 09:22
Author: O.T.E. A.E.
Subject: Ανακοίνωση - Αγορά Ιδίων Μετοχών

Full article link: http://dev-www1.helex.gr:8080/el/web/guest/companies-announcements-full-content/-/asset_publisher/bMe2sOcNyQuy/content/id/5263508

Ανακοίνωση - Αγορά Ιδίων Μετοχών

Αθήνα, 29 Οκτωβρίου 2019 – Ο Οργανισμός Τηλεπικοινωνιών της Ελλάδος Α.Ε. («ΟΤΕ Α.Ε.» ή «Εταιρεία»), ανακοινώνει ότι στο πλαίσιο του Προγράμματος Επαναγοράς Ιδίων Μετοχών, την 25/10/2019, αγόρασε 13.900 ίδιες μετοχές με μέση τιμή κτήσης €13,4889 ανά μετοχή, συνολικής αξίας €187.495,61, σύμφωνα με το άρθρο 49 του Ν. 4548/2018 και τις αποφάσεις των αρμοδίων οργάνων της Εταιρείας.

Μετά και την προαναφερόμενη αγορά, η Εταιρεία κατέχει 7.363.723 ίδιες μετοχές, ποσοστό 1,534% του συνόλου των μετοχών της Εταιρείας.

Η ανακοίνωση εκδίδεται σύμφωνα με τον Κανονισμό (ΕΕ) αριθ. 596/2014 του Ευρωπαϊκού Κοινοβουλίου και του Συμβουλίου της 16^{ης} Απριλίου 2014 και τον κατ'εξουσιοδότηση Κανονισμό (ΕΕ) 2016/1052 της Επιτροπής της 8ης Μαρτίου 2016.

RSS Feed: Corporate Announcements
Posted on: 29 October 2019 09:59
Author: ΕΥΡΩΠΑΪΚΗ ΠΙΣΤΗ Α.Ε.Γ.Α.
Subject: ΓΝΩΣΤΟΠΟΙΗΣΗ ΑΠΟΦΑΣΗΣ ΓΙΑ ΤΗΝ ΑΓΟΡΑ ΙΔΙΩΝ ΜΕΤΟΧΩΝ

Full article link: http://dev-www1.helex.gr:8080/el/web/guest/companies-announcements-full-content/-/asset_publisher/bMe2sOcNyQuy/content/id/5263518

Η Εταιρία Ευρωπαϊκή Πίστη ΑΕΓΑ (η Εταιρία), ανακοινώνει στο επενδυτικό κοινό, ότι στο πλαίσιο του Προγράμματος Επαναγοράς Ιδίων Μετοχών, στις 25/10/2019, αγόρασε 1.600 ίδιες μετοχές με μέση τιμή κτήσης 5,0300 ευρώ ανά μετοχή, συνολικής αξίας 8.062,59 ευρώ, σύμφωνα με το άρθρο 49 του Ν. 4548/2018 και τις αποφάσεις των αρμοδίων οργάνων της Εταιρίας.

Μετά και την προαναφερόμενη αγορά, η Εταιρία κατέχει πλέον 69.179 ίδιες μετοχές, ποσοστό 0,2515% του συνόλου των μετοχών της Εταιρίας.

Η ανακοίνωση εκδίδεται σύμφωνα με τον Κανονισμό (ΕΕ) αριθ. 596/2014 του Ευρωπαϊκού Κοινοβουλίου και του Συμβουλίου της 16ης Απριλίου 2014 και τον κατ' εξουσιοδότηση Κανονισμό (ΕΕ) 2016/1052 της Επιτροπής της 8ης Μαρτίου 2016.

RSS Feed: Corporate Announcements
Posted on: 29 October 2019 10:13
Author: PROFILE A.E.B.E.
Subject: ΓΝΩΣΤΟΠΟΙΗΣΗ ΑΓΟΡΑΣ ΙΔΙΩΝ ΜΕΤΟΧΩΝ

Full article link: http://dev-www1.helex.gr:8080/el/web/guest/companies-announcements-full-content/-/asset_publisher/bMe2sOcNyQuy/content/id/5263528

Η Διοίκηση της Ανώνυμης Εταιρείας με την επωνυμία «PROFILE ΑΝΩΝΥΜΟΣ ΕΜΠΟΡΙΚΗ ΚΑΙ ΒΙΟΜΗΧΑΝΙΚΗ ΕΤΑΙΡΕΙΑ ΠΛΗΡΟΦΟΡΙΚΗΣ» και το διακριτικό τίτλο «PROFILE SYSTEMS & SOFTWARE A.E.» (εφεξής «Εταιρεία»), κατ' εφαρμογή της κείμενης νομοθεσίας και ειδικότερα του άρθρου 49 του ν. 4548/2018 , του Κανονισμού (ΕΕ) 596/2014 του Ευρωπαϊκού Κοινοβουλίου και του Συμβουλίου της 16^{ης} Απριλίου 2014 και του κατ' εξουσιοδότηση Κανονισμού (ΕΕ) 1052/2016 της Ευρωπαϊκής Επιτροπής και στο πλαίσιο της ορθής, έγκυρης και έγκαιρης ενημέρωσης του επενδυτικού κοινού, γνωστοποιεί ότι την 25^η Οκτωβρίου 2019 η Εταιρεία προέβη στην αγορά 3.000 ιδίων μετοχών με μέση τιμή κτήσης 3,4924 Ευρώ ανά μετοχή και συνολική αξία συναλλαγής 10.477,29 Ευρώ, σε εκτέλεση της από 11.05.2018 απόφασης της Τακτικής Γενικής Συνέλευσης των μετόχων της Εταιρείας και της από 14.05.2018 σχετικής αποφάσεως του Διοικητικού Συμβουλίου αυτής, σε συνδυασμό με την από 03.10.2019 απόφαση του Διοικητικού Συμβουλίου, δυνάμει της οποίας αποφασίσθηκε η επανέναρξη εφαρμογής του προγράμματος αγοράς ιδίων μετοχών, το οποίο είχε ανασταλεί με την από 09.09.2019 απόφαση του Διοικητικού Συμβουλίου της Εταιρείας.

RSS Feed: Corporate Announcements
Posted on: 29 October 2019 11:43
Author: DIVERSA A.E.B.E.
Subject: ΑΝΑΚΟΙΝΩΣΗ ΑΛΛΩΝ ΣΗΜΑΝΤΙΚΩΝ ΓΕΓΟΝΟΤΩΝ

Full article link: http://dev-www1.helex.gr:8080/el/web/guest/companies-announcements-full-content/-/asset_publisher/bMe2sOcNyQuy/content/id/5263545

Δείτε την συνημμένη ανακοίνωση.

[ΑΝΑΚΟΙΝΩΣΗ DIVERSA](#)

RSS Feed: Corporate Announcements
Posted on: 29 October 2019 14:38
Author: ΜΟΤΟΡ ΟΪΛ Α.Ε.
Subject: Συναλλαγές της OPTIMA BANK Α.Ε (ρυθμιζόμενη πληροφορία Ν.3556/2007)

Full article link: http://dev-www1.helex.gr:8080/el/web/guest/companies-announcements-full-content/-/asset_publisher/bMe2sOcNyQuy/content/id/5263585

Η ΜΟΤΟΡ ΟΙΛ (ΕΛΛΑΣ) ΔΙΥΛΙΣΤΗΡΙΑ ΚΟΡΙΝΘΟΥ, σύμφωνα με τους Ν. 3556/2007 και 3606/2007, ανακοινώνει ότι η Τράπεζα OPTIMA BANK Α.Ε. την ενημέρωσε ότι πραγματοποίησε τις εξής συναλλαγές:

Ημερομηνία	Είδος Συναλλαγής	Ποσότητα	Χρηματοπιστωτικό Μέσο	Αξία (σε ΕΥΡ)
25/10/2019	Πώληση	2.071	Μετοχές ΜΟΗ (ΚΟ)	45.373,
	Αγορά	1.167	Μετοχές ΜΟΗ (ΚΟ)	25.493,
	Αγορά	5	ΣΜΕ ΜΟΗ Δεκ. 2019	10.840,

Η Τράπεζα OPTIMA BANK Α.Ε. πραγματοποίησε τις ανωτέρω συναλλαγές λόγω της Ειδικής Διαπραγμάτευσης που έχει αναλάβει στην αγορά παραγώγων σε Συμβόλαια Μελλοντικής Εκπλήρωσης (ΣΜΕ) με υποκείμενο τίτλο την μετοχή της ΜΟΤΟΡ ΟΙΛ (ΕΛΛΑΣ) ΔΙΥΛΙΣΤΗΡΙΑ ΚΟΡΙΝΘΟΥ Α.Ε.

Η γνωστοποίηση εκ μέρους της Τράπεζας OPTIMA BANK Α.Ε. προς την Εταιρία και ακολούθως η ανακοίνωση της Εταιρίας προς τις αρχές της Κεφαλαιαγοράς, γίνεται επειδή ο κ. Πέτρος Τζαννετάκης είναι μη εκτελεστικό μέλος του Δ.Σ. της Τράπεζας OPTIMA BANK Α.Ε., ενώ κατέχει τη θέση του εκτελεστικού μέλους του Δ.Σ. της ΜΟΤΟΡ ΟΙΛ (ΕΛΛΑΣ) ΔΙΥΛΙΣΤΗΡΙΑ ΚΟΡΙΝΘΟΥ Α.Ε. Ο κ. Πέτρος Τζαννετάκης είναι πρόσωπο υπόχρεο να γνωστοποιεί τις χρηματιστηριακές συναλλαγές του με αντικείμενο μετοχές εκδόσεως ΜΟΤΟΡ ΟΙΛ (ΕΛΛΑΣ) ΔΙΥΛΙΣΤΗΡΙΑ ΚΟΡΙΝΘΟΥ Α.Ε. (άρθρο 19 του Κανονισμού ΕΕ 596/2014).

Μαρούσι, 29 Οκτωβρίου 2019

Το Διοικητικό Συμβούλιο

RSS Feed: Corporate Announcements

Posted on: 29 October 2019 14:46

Author: ΕΛΤΡΑΚ Α.Ε.

Subject: ΑΝΑΚΟΙΝΩΣΗ ΣΥΜΦΩΝΑ ΜΕ ΤΙΣ ΔΙΑΤΑΞΕΙΣ ΤΟΥ ΑΡΘΡΟΥ 24 ΠΑΡΑΓΡΑΦΟΣ 2(α) ΤΟΥ Ν. 3461/2006

Full article link: http://dev-www1.helex.gr:8080/el/web/guest/companies-announcements-full-content/-/asset_publisher/bMe2sOcNyQuy/content/id/5263595

ΑΝΑΚΟΙΝΩΣΗ ΣΥΜΦΩΝΑ ΜΕ ΤΙΣ ΔΙΑΤΑΞΕΙΣ ΤΟΥ ΑΡΘΡΟΥ 24 ΠΑΡΑΓΡΑΦΟΣ 2(α) ΤΟΥ Ν. 3461/2006

Σύμφωνα με το άρθρο 24, παράγραφος 2(α) του Ν. 3461/2006, η εταιρεία με την επωνυμία «ELTRAK CP LIMITED» δηλώνει ότι στις 25.10.2019 απέκτησε συνολικά 2.080 κοινές ονομαστικές μετοχές της ανώνυμης εταιρείας με την επωνυμία "ΕΛΤΡΑΚ Α.Ε." έναντι 3,30 Ευρώ ανά μετοχή μέσω χρηματιστηριακών συναλλαγών.

RSS Feed: Corporate Announcements
Posted on: 29 October 2019 14:47
Author: ΕΛΤΡΑΚ Α.Ε.
Subject: ΑΝΑΚΟΙΝΩΣΗ ΡΥΘΜΙΖΟΜΕΝΗΣ ΠΛΗΡΟΦΟΡΙΑΣ ΤΟΥ Ν.
3556/2007: Γνωστοποίηση συναλλαγών

Full article link: http://dev-www1.helex.gr:8080/el/web/guest/companies-announcements-full-content/-/asset_publisher/bMe2sOcNyQuy/content/id/5263605

Ανακοίνωση ρυθμιζόμενης πληροφορίας του Ν. 3556/2007

Η Εταιρεία «ΕΛΤΡΑΚ Α.Ε.» (η «Εταιρεία») ανακοινώνει σύμφωνα με την ισχύουσα νομοθεσία τα ακόλουθα:

Σύμφωνα με το άρθρο 19 του Κανονισμού (ΕΕ) 596/2014 και το Νόμο 3556/2007, η εταιρεία «ELTRAK CP LIMITED», η οποία είναι νομικό πρόσωπο που δύναται να έχει στενούς δεσμούς με τον κ. Alexei Schreier, μέλος του Διοικητικού Συμβουλίου της εταιρείας «ΕΛΤΡΑΚ Α.Ε.» σύμφωνα με τον Κανονισμό (ΕΕ) 596/2014, γνωστοποιεί ότι στις 25.10.2019 απέκτησε, δυνάμει χρηματιστηριακών συναλλαγών, 2.080 μετοχές της Εταιρείας, έναντι συνολικού τιμήματος Ευρώ 6.864.

Νέα Κηφισιά, 29 Οκτωβρίου 2019

RSS Feed: Corporate Announcements
Posted on: 29 October 2019 15:01
Author: CORAL A.E.
Subject: Συναλλαγές της ΤΡΑΠΕΖΑΣ OPTIMA BANK A.E. (ρυθμιζόμενη πληροφορία Ν.3556/2007)

Full article link: http://dev-www1.helex.gr:8080/el/web/guest/companies-announcements-full-content/-/asset_publisher/bMe2sOcNyQuy/content/id/5263615

Η CORAL AE, σύμφωνα με τους Ν. 3556/2007 και 3606/2007, ανακοινώνει ότι η ΤΡΑΠΕΖΑ OPTIMA BANK A.E. την ενημέρωσε ότι στις 25/10/2019 προέβη σε αγορά 4 ομολογιών εκδόσεως CORAL AE συνολικής αξίας ΕΥΡΩ 4.104,00.

Η γνωστοποίηση εκ μέρους της ΤΡΑΠΕΖΑΣ OPTIMA BANK A.E. προς την Εταιρία και ακολούθως η ανακοίνωση της Εταιρίας προς τις αρχές της Κεφαλαιαγοράς, γίνεται επειδή ο κ. Πέτρος Τζαννετάκης είναι μη εκτελεστικό μέλος του Δ.Σ. της ΤΡΑΠΕΖΑΣ OPTIMA BANK A.E., ενώ κατέχει τη θέση του μη εκτελεστικού μέλους του Δ.Σ. της CORAL AE.

Ο κ. Πέτρος Τζαννετάκης είναι πρόσωπο υπόχρεο να γνωστοποιεί τις χρηματιστηριακές συναλλαγές του με αντικείμενο ομολογίες εκδόσεως CORAL AE (άρθρο 19 του Κανονισμού ΕΕ 596/2014).

Μαρούσι, 29 Οκτωβρίου 2019

Το Διοικητικό Συμβούλιο

Ομολογιακά Δάνεια Επιχειρήσεων – Οργανωμένη Αγορά (Μετατρέψιμα)

Πλήθος Εισηγμένων Ομολογιών	Ονομαστική αξία	Τιμή έκδοσης	Σημερινό επιτόκιο	Ημερ. λήξης	Διάρκεια (έτη)	Σημείωση	Τοκομερίδιο		Μον. Διαπρα.	Ομόλογα Επιχειρήσεων	Κατωτ Τιμή	Ανωτ Τιμή	Τιμή κλεισ.	Προηγ. Κλείσιμο-ημέρια	Όγκος	Αξία Συναλλαγών	Τελευταία εντολή			Μεγ έτους	
							Κοινό	Προτιμησιακό									Τιμή	Αγορ./ Πώλ.	Ημερομηνία		λαχ
171,268,704	0.30	0.30	1.00	11/10/2025	9	---	13	---	1	FORTHNET Α.Ε. (Μ.Ο.Δ.)	---	---	---	---	---	---	1.0000	A	23/10/2019	100.0000	100.0000

Σημειώσεις Εταιρικών Ομολόγων

Ο Όγκος Συναλλαγών υπολογίζεται ως (Τεμάχια) * (Ονομαστική Τιμή). Η Αξία Συναλλαγών υπολογίζεται ως (Τεμάχια) * (Ονομαστική Τιμή) * (Τιμή %) + (Δεδουλευμένοι Τόκοι).

Οι τιμές συναλλαγών των ομολόγων υπολογίζονται ως ποσοστό επί τοις εκατό (%) της ονομαστικής τους τιμής.

Όλα τα ομόλογα έχουν Ονομαστική Αξία εκπεφρασμένη σε Ευρώ (εκτός εάν σημειώνεται διαφορετικά).

Ομολογιακά Δάνεια Επιχειρήσεων – Οργανωμένη Αγορά (Μη Μετατρέψιμα)

Πλήθος Εισηγμένων Ομολογίων	Ονομαστική αξία	Τιμή έκδοσης	Σημερινό επιτόκιο	Ημερ. λήξης	Διάρκεια (έτη)	Σημείωση	Τοκομερίδιο		Μον. Διασπ.	Ομόλογα Επιχειρήσεων	Δεδ. Τόκος Αποδ./Λήξη	Κατωτ Τιμή	Ανωτ Τιμή	Τιμή κλεισ.	Προηγ. Κλείσιμο-ημέρια	Όγκος	Αξία Συναλλαγών	Τελευταία εντολή			Μεγ έτους			
							Κοινό	Προτιμησιακό										Τιμή	Αγορ./ Πώλ.	Ημερομηνία		λαχ έτους		
175,000	1,000.00	1,000.00	3.40	26/07/2024	5	---	1	---	1	ΑΤΤΙCΑ Α.Ε. ΣΥΜΜΕΤΟΧΩΝ (Μη μετατρέψιμο)	9.1611	2.8080	102.3000	102.9500	102.4012	102.8750	25/10/2019	186,000	192,247.07	102.4000	A	29/10/2019	101.3167	103.4000
25,000	1,000.00	1,000.00	4.95	26/06/2023	5	---	3	---	1	B&F Α.Β.Ε.Ε. ΕΝΔΥΜΑΤΩΝ (Μη μετατρέψιμο)	17.4625	7.0260	90.7728	92.9999	92.4962	91.9760	25/10/2019	17,000	16,021.22	90.1000	A	29/10/2019	90.1276	98.5000
90,000	1,000.00	1,000.00	3.00	11/05/2023	5	---	3	---	1	CORAL Α.Ε. (Μη μετατρέψιμο)	14.2500	2.0530	102.8000	102.9000	102.8545	102.9920	25/10/2019	11,000	11,470.75	102.9000	A	29/10/2019	100.2726	104.9499
120,000	1,000.00	1,000.00	3.95	04/04/2025	7	---	4	---	1	ΓΕΚ ΤΕΡΝΑ Α.Ε. (Μη μετατρέψιμο)	2.9625	2.4380	106.2000	106.7000	106.6000	106.1950	25/10/2019	114,000	121,885.73	106.1500	A	29/10/2019	99.0000	106.7000
300,000	1,000.00	1,000.00	3.10	27/06/2022	5	---	5	---	1	ΜΥΤΙΛΗΝΑΙΟΣ Α.Ε. ΟΜ. ΕΠΙΧΕΙΡΗΣΕΩΝ (Μη Μετατρέψιμο)	10.8500	2.4100	101.2000	101.4100	101.3000	101.4950	25/10/2019	32,000	32,781.90	101.2000	A	29/10/2019	100.5818	103.4000
50,000	1,000.00	1,000.00	4.35	20/06/2022	5	---	5	---	1	ΣΥΣΤΗΜΑΤΑ SUNLIGHT Α.Β.Ε.Ε. (Μη Μετατρέψιμο)	16.0708	3.5700	101.0000	101.0000	101.0000	102.0000	25/10/2019	1,000	1,026.07	101.2000	A	29/10/2019	99.4118	104.5000
200,000	1,000.00	1,000.00	3.50	21/03/2022	5	---	6	---	1	Ο.Π.Α.Π. Α.Ε. (Μη Μετατρέψιμο)	3.6944	2.7370	101.1000	101.3500	101.1605	101.1940	25/10/2019	25,000	25,398.41	101.1500	A	29/10/2019	101.0016	103.5200
40,000,000	1.00	1.00	5.00	04/10/2021	5	---	13	---	1	HOUSEMARKET Α.Ε. (Μη Μετατρέψιμο)	0.0038	2.0370	---	---	---	104.9900	25/10/2019	---	---	104.5000	A	29/10/2019	101.9500	106.1000
150,000	1,000.00	1,000.00	2.60	22/10/2026	7	---	1	---	1	ΤΕΡΝΑ ΕΝΕΡΓΕΙΑΚΗ Μ.Α.Ε.Χ. (Μη μετατρέψιμο)	0.6500	2.1960	102.1500	102.6800	102.4683	102.4500	25/10/2019	301,000	308,851.70	102.4500	A	29/10/2019	101.0000	102.6800
200,000	1,000.00	1,000.00	3.60	12/03/2026	7	---	2	---	1	ΑΕΡΟΠΟΡΙΑ ΑΙΓΑΙΟΥ Α.Ε. (Μη μετατρέψιμο)	4.9000	2.3410	106.5000	107.7000	106.7600	106.7350	25/10/2019	287,000	308,493.90	106.7500	A	29/10/2019	100.3628	107.9000

Σημειώσεις Εταιρικών Ομολόγων

Ο Όγκος Συναλλαγών υπολογίζεται ως (Τεμάχια) * (Ονομαστική Τιμή). Η Αξία Συναλλαγών υπολογίζεται ως (Τεμάχια) * (Ονομαστική Τιμή) * (Τιμή %) + (Δεδουλευμένοι Τόκοι).

Οι τιμές συναλλαγών των ομολόγων υπολογίζονται ως ποσοστό επί τοις εκατό (%) της ονομαστικής τους τιμής.

Όλα τα ομόλογα έχουν Ονομαστική Αξία εκπεφρασμένη σε Ευρώ (εκτός εάν σημειώνεται διαφορετικά).

Ομόλογα Ελληνικού Δημοσίου

Πλήθος Εισηγμ. Ομολογιών	Όνομ. αξία	Σημερινό επιτόκιο	Υπολογισμός Δεδοουλευμένων	Ημερ/νία Λήξης [1]	Διάρκεια (έτη)	Σημείωση	Ημερομηνία Πληρ.	Αξία τρέχοντος	Μον. Διασπ.	Ομόλογα Ελληνικού Δημοσίου	Κατωτ Τιμή	Ανωτ Τιμή	Τιμή κλεισ.	Προηγ. Κλείσιμο-ημ/νία	Όγκος	Αξία Συναλλαγών	Τελευταία εντολή Αγορ./ Πώλ. Ημερομηνία
3,000,000	1,000.00	4.38	Πργμ/Πργμ	01/08/2022	5	---	01/08	4.38	1	ΟΕΔ-ΣΤΘ-010822-05Χ-4,375-1,000	---	---	---	---	---	---	1.0000 A 28/11/2018
2,500,000	1,000.00	3.45	Πργμ/Πργμ	02/04/2024	5	---	02/04	3.45	1	ΟΕΔ-ΣΤΘ-020424-05Χ-3,450-1,000	---	---	---	---	---	---	---
4,355,990,324	1.00	3.50	Πργμ/Πργμ	30/01/2023	5	---	01/02 - 31/01	3.50	1	ΟΕΔ-ΣΤΘ-300123-05Χ-3,500-1,00	---	---	---	94.5720 13/07/2018	---	---	1.0000 A 28/11/2018
5,962,747,327	1.00	3.75	Πργμ/Πργμ	30/01/2028	10	---	/02 - 01/02 - 31/	3.75	1	ΟΕΔ-ΣΤΘ-300128-10Χ-3,750-1,00	---	---	---	85.4610 13/07/2018	---	---	1.0000 A 28/11/2018
6,091,218,404	1.00	3.90	Πργμ/Πργμ	30/01/2033	15	---	/02 - 01/02 - 31/	3.90	1	ΟΕΔ-ΣΤΘ-300133-15Χ-3,900-1,00	---	---	---	78.6730 13/07/2018	---	---	1.0000 A 28/11/2018
4,805,399,486	1.00	4.00	Πργμ/Πργμ	30/01/2037	19	---	/02 - 01/02 - 31/	4.00	1	ΟΕΔ-ΣΤΘ-300137-19Χ-4,000-1,00	---	---	---	77.0370 13/07/2018	---	---	1.0000 A 28/11/2018
4,603,713,186	1.00	4.20	Πργμ/Πργμ	30/01/2042	24	---	/02 - 01/02 - 31/	4.20	1	ΟΕΔ-ΣΤΘ-300142-24Χ-4,200-1,00	---	---	---	77.7640 13/07/2018	---	---	1.0000 A 28/11/2018
550,418,123	1.00	3.00	Πργμ/Πργμ	24/02/2023	11	---	24/02	3.00	1	ΟΕΔ-ΣΤΘ-240223-11Χ-2,000-1,00	---	---	---	10.0000 22/06/2015	---	10.0000	A 11/07/2019
445,007,576	1.00	3.00	Πργμ/Πργμ	24/02/2024	12	---	24/02	3.00	1	ΟΕΔ-ΣΤΘ-240224-12Χ-2,000-1,00	---	---	---	10.0000 22/06/2015	---	---	---
423,674,226	1.00	3.00	Πργμ/Πργμ	24/02/2025	13	---	24/02	3.00	1	ΟΕΔ-ΣΤΘ-240225-13Χ-2,000-1,00	---	---	---	10.0000 22/06/2015	---	---	---
212,292,153	1.00	3.00	Πργμ/Πργμ	24/02/2026	14	---	24/02	3.00	1	ΟΕΔ-ΣΤΘ-240226-14Χ-2,000-1,00	---	---	---	10.0000 22/06/2015	---	---	---
160,621,352	1.00	3.00	Πργμ/Πργμ	24/02/2027	15	---	24/02	3.00	1	ΟΕΔ-ΣΤΘ-240227-15Χ-2,000-1,00	---	---	---	10.0000 22/06/2015	---	---	---
183,244,055	1.00	3.00	Πργμ/Πργμ	24/02/2028	16	---	24/02	3.00	1	ΟΕΔ-ΣΤΘ-240228-16Χ-2,000-1,00	---	---	---	10.0000 22/06/2015	---	---	---
164,802,894	1.00	3.00	Πργμ/Πργμ	24/02/2029	17	---	24/02	3.00	1	ΟΕΔ-ΣΤΘ-240229-17Χ-2,000-1,00	---	---	---	10.0000 22/06/2015	---	---	---
165,460,943	1.00	3.00	Πργμ/Πργμ	24/02/2030	18	---	24/02	3.00	1	ΟΕΔ-ΣΤΘ-240230-18Χ-2,000-1,00	---	---	---	10.0000 22/06/2015	---	---	---
129,007,241	1.00	3.00	Πργμ/Πργμ	24/02/2031	19	---	24/02	3.00	1	ΟΕΔ-ΣΤΘ-240231-19Χ-2,000-1,00	---	---	---	10.0000 22/06/2015	---	---	---
126,192,683	1.00	3.00	Πργμ/Πργμ	24/02/2032	20	---	24/02	3.00	1	ΟΕΔ-ΣΤΘ-240232-20Χ-2,000-1,00	---	---	---	10.0000 22/06/2015	---	---	---
146,905,168	1.00	3.00	Πργμ/Πργμ	24/02/2033	21	---	24/02	3.00	1	ΟΕΔ-ΣΤΘ-240233-21Χ-2,000-1,00	---	---	---	10.0000 22/06/2015	---	---	---
154,475,606	1.00	3.00	Πργμ/Πργμ	24/02/2034	22	---	24/02	3.00	1	ΟΕΔ-ΣΤΘ-240234-22Χ-2,000-1,00	---	---	---	10.0000 22/06/2015	---	---	---
144,429,441	1.00	3.00	Πργμ/Πργμ	24/02/2035	23	---	24/02	3.00	1	ΟΕΔ-ΣΤΘ-240235-23Χ-2,000-1,00	---	---	---	10.0000 22/06/2015	---	---	---
166,211,676	1.00	3.00	Πργμ/Πργμ	24/02/2036	24	---	24/02	3.00	1	ΟΕΔ-ΣΤΘ-240236-24Χ-2,000-1,00	---	---	---	10.0000 22/06/2015	---	---	---
145,461,669	1.00	3.00	Πργμ/Πργμ	24/02/2037	25	---	24/02	3.00	1	ΟΕΔ-ΣΤΘ-240237-25Χ-2,000-1,00	---	---	---	10.0000 22/06/2015	---	---	---
146,941,087	1.00	3.00	Πργμ/Πργμ	24/02/2038	26	---	24/02	3.00	1	ΟΕΔ-ΣΤΘ-240238-26Χ-2,000-1,00	---	---	---	10.0000 22/06/2015	---	---	---
135,115,612	1.00	3.00	Πργμ/Πργμ	24/02/2039	27	---	24/02	3.00	1	ΟΕΔ-ΣΤΘ-240239-27Χ-2,000-1,00	---	---	---	10.0000 22/06/2015	---	---	---
141,909,637	1.00	3.00	Πργμ/Πργμ	24/02/2040	28	---	24/02	3.00	1	ΟΕΔ-ΣΤΘ-240240-28Χ-2,000-1,00	---	---	---	10.0000 22/06/2015	---	---	---
136,788,720	1.00	3.00	Πργμ/Πργμ	24/02/2041	29	---	24/02	3.00	1	ΟΕΔ-ΣΤΘ-240241-29Χ-2,000-1,00	---	---	---	10.0000 22/06/2015	---	---	---
163,643,410	1.00	3.00	Πργμ/Πργμ	24/02/2042	30	---	24/02	3.00	1	ΟΕΔ-ΣΤΘ-240242-30Χ-2,000-1,00	---	---	---	10.0000 22/06/2015	---	---	---
4,000,000	1,000.00	3.88	Πργμ/Πργμ	12/03/2029	10	---	12/03	3.88	1	ΟΕΔ-ΣΤΘ-120329-10Χ-3,875-1,0000	---	---	---	---	---	100.0000	A 15/10/2019
503,753	1,000.00	0.32	FLR Πργμ/360	16/09/2021	2	---	16/03 - 16/09	---	1	ΟΕΔ-ΚΥΜ-160921-02Χ-0,319-1,000	---	---	---	---	---	---	---
3,000,000	1,000.00	3.38	Πργμ/Πργμ	15/02/2025	7	---	15/02	3.38	1	ΟΕΔ-ΣΤΘ-150225-07Χ-3,375-1,000	---	---	---	---	---	---	---
250,250	1,000.00	2.90	Πργμ/Πργμ	20/03/2023	4	---	20/03	2.90	1	ΟΕΔ-ΣΤΘ-200323-04Χ-2,900-1,000	---	---	---	---	---	---	---
964,000	1,000.00	3.25	Πργμ/Πργμ	20/03/2025	6	---	20/03	3.25	1	ΟΕΔ-ΣΤΘ-200325-06Χ-3,250-1,000	---	---	---	---	---	---	---
2,100,000	1,000.00	3.55	Πργμ/Πργμ	20/03/2026	7	---	20/03	3.55	1	ΟΕΔ-ΣΤΘ-200326-07Χ-3,550-1,000	---	---	---	---	---	---	---
2,500,000	1,000.00	1.88	Πργμ/Πργμ	23/07/2026	7	---	23/07	1.88	1	ΟΕΔ-ΣΤΘ-230726-07Χ-1,875-1,000	---	---	---	---	---	---	---

Σημειώσεις Ομολόγων Ελλ. Δημοσίου

Ο Όγκος Συναλλαγών υπολογίζεται ως (Τεμάχια) * (Ονομαστική Τιμή). Η Αξία Συναλλαγών υπολογίζεται ως (Τεμάχια) * (Ονομαστική Τιμή) * (Τιμή %) + (Δεδοουλευμένοι Τόκοι)

Η Αξία του τρέχοντος τοκομεριδίου για τις εκδόσεις Ονομαστικής Αξίας 0,01 ευρώ, αναφέρεται σε Ονομαστική Αξία 100 ευρώ.

FLR (= Floating Interest Rate) Ομόλογο Μεταβλητού Επιτοκίου.

[1] - Η Ημερομηνία Λήξης της τοκοφόρου περιόδου και η Ημερομηνία Πληρωμής του τοκομεριδίου.

Ομόλογα Ελληνικού Δημοσίου

Πλήθος Εισηγμ. Ομολογιών	Ονομ. αξία	Σημερινό επιτόκιο	Υπολογισμός Δεδουλευμένων	Ημερ/νία Λήξης [1]	Διάρκεια (έτη)	Σημείωση	Ημερομηνία Πληρ.	Αξία τρέχοντος	Μον. Διαπρ.	Ομόλογα Ελληνικού Δημοσίου	Κατωτ Τιμή	Ανωτ Τιμή	Τιμή κλειστ.	Προηγ. Κλείσιμο-ημ/νία	Όγκος	Αξία Συναλλαγών	Τελευταία εντολή Αγορ./ Πώλ. Ημερομηνία
--------------------------	------------	-------------------	---------------------------	--------------------	----------------	----------	------------------	----------------	-------------	-----------------------------------	------------	-----------	--------------	------------------------	-------	-----------------	---

Σημειώσεις Ομολόγων Ελλ. Δημοσίου

Ο Όγκος Συναλλαγών υπολογίζεται ως (Τεμάχια) * (Ονομαστική Τιμή). Η Αξία Συναλλαγών υπολογίζεται ως (Τεμάχια) * (Ονομαστική Τιμή) * (Τιμή %) + (Δεδουλευμένοι Τόκοι)

Η Αξία του τρέχοντος τοκομεριδίου για τις εκδόσεις Ονομαστικής Αξίας 0,01 ευρώ, αναφέρεται σε Ονομαστική Αξία 100 ευρώ.

FLR (= Floating Interest Rate) Ομόλογο Μεταβλητού Επιτοκίου.

[1] - Η Ημερομηνία Λήξης της τοκοφόρου περιόδου και η Ημερομηνία Πληρωμής του τοκομεριδίου.

Έντοκα Γραμμάτια & Zero Coupon Ομόλογα Ελληνικού Δημοσίου

Ημερ/νία	Διάρκειας 13 εβδομάδων									Διάρκειας 26 εβδομάδων									Διάρκειας 52 εβδομάδων								
	Ημερ/νία Λήξης	Αρχικό Επιτόκιο	Πλήθος Εισηγμένων	Όνομ/κή αξία	Τιμή έκδοσης	Τελευταία Τιμή	Συναλλαγή Ημερομηνία	Όγκος Συναλλαγών	Σημ.	Ημερ/νία Λήξης	Αρχικό Επιτόκιο	Πλήθος Εισηγμένων	Όνομ/κή αξία	Τιμή έκδοσης	Τελευταία Τιμή	Συναλλαγή Ημερομηνία	Όγκος Συναλλαγών	Σημ.	Ημερ/νία Λήξης	Αρχικό Επιτόκιο	Πλήθος Εισηγμένων	Όνομ/κή αξία	Τιμή έκδοσης	Τελευταία Τιμή	Συναλλαγή Ημερομηνία	Όγκος Συναλλαγών	Σημ.
14/12/2018	---	---	---	---	---	---	---	---	---	---	---	---	---	---	---	---	---	---	13/12/2019	1.09	1,000,000	1,000.00	989.10	---	---	---	---
15/03/2019	---	---	---	---	---	---	---	---	---	---	---	---	---	---	---	---	---	---	13/03/2020	0.95	1,000,000	1,000.00	990.50	---	---	---	---
14/06/2019	---	---	---	---	---	---	---	---	---	---	---	---	---	---	---	---	---	---	12/06/2020	0.47	1,000,000	1,000.00	995.30	---	---	---	---
13/09/2019	---	---	---	---	---	---	---	---	---	---	---	---	---	---	---	---	---	---	11/09/2020	0.29	1,000,000	1,000.00	997.05	---	---	---	---

Ημερήσιο Δελτίο Τιμών

Έτος: 140 Αύξων Αριθμός Συνεδρίασης: 205

Ενότητα 5: Ομόλογα Ελληνικού Δημοσίου Διαπραγματεύσιμα με τη Μέθοδο Εκφώνησης - Αντιφώνησης

Τρίτη, 29 Οκτωβρίου, 2019

Ομόλογα σε Κυκλοφορία	Νόμισμα / Ελάχιστη διαπραγ.	Ημερομηνία Πληρ.	Αξία τρέχοντος τοκομεριδίου	Σημείωση	Τοκομερίδιο	Μονάδα διαπραγ/σης	Ημερ/νία Έκδοσης	Διάρκεια (έτη)	Σημερινό επιτόκιο	Υ.Δ.Τ σε	Ομόλογα	Τελευταία τιμή προηγ.	Τελευτ. Τιμή	Εκφ. τοις μετρητοίς (€) Αγορ. / Πώλ Ημερομηνία	Συναλλαγές σε τμχ	Ελάχιστο ζωής	Μέγιστο ζωής		
0	GBP / 10	01/12	0.25	---	62	1	01/12/1928	100	2.5	360	Ε.Κ.Τ.Ε.	---	---	---	---	---	---		
103,746	GBP / 10	01/12	0.25	---	60	1	01/12/1930	98	2.5	360	Ε.Κ.Τ.Ε. σειρά	2.27	05/02/1996	2.27	Π	05/02/1996	---	2.27	2.27

Νομικών Προσώπων και Εταιρειών σε Συνάλλαγμα και Ευρο

Σημειώσεις Ομολόγων Ελλ. Δημοσίου

Υ.Δ.Τ: Υπολογισμός Δεδουλευμένων Τόκων.

FLR (= Floating Interest Rate) Ομόλογο Μεταβλητού Επιτοκίου.

Η ελάχιστη διαπραγματεύσιμη Ονομαστική Αξία για όλους τους Άυλους Τίτλους του Δημοσίου είναι τα 100 Ευρώ.

(μπαρ-0)

Πίνακας Μελών Χρηματιστηρίου Αθηνών και Μελών ΕΤ.ΕΚ.

Επωνυμία	Διεύθυνση	Τηλέφωνο	Φαξ	Αγορά Μετοχών			Αγορά Παραγώγων		Μέλη ΕΤ.ΕΚ.	
				Μέλος Αγοράς	Μέλος εξ Αποστάσεως	Ειδικός Διαπρήτης	Διαπρήτης	Ειδικός Διαπρήτης	Γενικό Εκκαθιστικό	Άμεσο Εκκαθιστικό
ALPHA ΤΡΑΠΕΖΑ Α.Ε.									a	
ΣΤΑΔΙΟΥ 40, ΑΘΗΝΑ										
ΛΕΩΦ. ΑΘΗΝΩΝ 103, ΑΘΗΝΑ										
ARGUS STOCKBROKERS LTD				a	a		a			
ΛΕΩΦΟΡΟΣ ΔΗΜΟΣΘΕΝΗ ΣΕΒΕΡΗ 25 , ΛΕΥΚΩΣΙΑ ΚΥΠΡΟΥ										
ATLANTIC SECURITIES LTD				a	a					
ΠΡΟΔΡΟΜΟΥ 37, ΛΕΥΚΩΣΙΑ ΚΥΠΡΟΥ										
ΑΧΟΝ ΧΡΗΜΑΤΙΣΤΗΡΙΑΚΗ Α.Ε.Π.Ε.Υ.				a			a			
ΣΤΑΔΙΟΥ 48, ΑΘΗΝΑ										
ΒΕΤΑ ΧΡΗΜΑΤΙΣΤΗΡΙΑΚΗ Α.Ε.Π.Ε.Υ.				a		a	a			a
Λ.ΑΛΕΞΑΝΔΡΑΣ & ΒΡΑΪΛΑ 29 , ΑΘΗΝΑ										
BNP PARIBAS SECURITIES SERVICES									a	
ΛΑΜΨΑΚΟΥ 2, ΑΘΗΝΑ										
CAPITAL ΑΧΕΠΕΥ				a			a			
ΜΗΤΡΟΠΟΛΕΩΣ 58, ΑΘΗΝΑ										
CFS ΧΡΗΜΑΤΙΣΤΗΡΙΑΚΗ Α.Ε.Π.Ε.Υ.				a						
ΠΑΠΑΡΡΗΓΟΠΟΥΛΟΥ 3, ΑΘΗΝΑ										
CITIGROUP GLOBAL MARKETS EUROPE AG				a	a					
REUTERWEG 16, ΦΡΑΚΝΦΟΥΡΤΗ										
CITIGROUP GLOBAL MARKETS LIMITED				a	a					
CITIGROUP CENTER , CANADA SQ., CANARY WHARF 1, LONDON										
CREDIT SUISSE SECURITIES (EUROPE) LIMITED				a	a					
CABOT SQUARE 1 , LONDON										
DEUTSCHE BANK AG					a					
GREAT WINCHESTER STREET 1 , LONDON										
EUROBANK EQUITIES Α.Ε.Π.Ε.Υ.				a		a	a	a		a
ΦΙΛΕΛΛΗΝΩΝ 10 & ΞΕΝΟΦΩΝΤΟΣ 13 , ΑΘΗΝΑ										
EUROCORP Α.Ε.Π.Ε.Υ.				a			a			a
ΠΛ.ΦΙΛΙΚΗΣ ΕΤΑΙΡΕΙΑΣ 14, ΑΘΗΝΑ										
EUROTRUST ΧΡΗΜΑΤΙΣΤΗΡΙΑΚΗ Α.Ε.Π.Ε.Υ.				a						
ΣΕΒΑΣΤΟΥΠΟΛΕΩΣ 113, ΑΘΗΝΑ										
EUROXX ΧΡΗΜΑΤΙΣΤΗΡΙΑΚΗ Α.Ε.Π.Ε.Υ.				a		a	a	a		a
ΠΑΛΑΙΟΛΟΓΟΥ 7, ΧΑΛΑΝΔΡΙ										
ΠΑΛΑΙΟΛΟΓΟΥ 7, ΧΑΛΑΝΔΡΙ										
GLOBAL CAPITAL SECURITIES & FINANCIAL SERVICES LTD				a	a					
ΛΕΩΦ. ΑΡΧΙΕΠΙΣΚΟΠΟΥ ΜΑΚΑΡΙΟΥ Γ , ΚΤΙΡΙΟ ALPHA HOUSE 50, ΛΕΥΚΩΣΙΑ										
HSBC FRANCE									a	
Λ. ΜΕΣΟΓΕΙΩΝ 109-111, ΑΘΗΝΑ										
INDEX ΧΡΗΜΑΤΙΣΤΗΡΙΑΚΗ Α.Ε.Π.Ε.Υ.				a						
ΔΡΑΓΑΤΣΑΝΙΟΥ 6, ΑΘΗΝΑ										
LAIKI FINANCIAL SERVICES LTD					a					
ΛΕΩΦ. ΒΥΡΩΝΟΣ 26, ΛΕΥΚΩΣΙΑ ΚΥΠΡΟΥ										
MEGA EQUITY SECURITIES & FINANCIAL SERVICES PUBLIC LTD				a	a		a			
ΛΕΩΦ. ΓΡΙΒΑ ΔΙΓΕΝΗ 42-44, ΛΕΥΚΩΣΙΑ ΚΥΠΡΟΥ										
MERIT ΧΡΗΜΑΤΙΣΤΗΡΙΑΚΗ Α.Ε.Π.Ε.Υ.				a		a	a			a
ΣΟΦΟΚΛΕΟΥΣ 5, ΑΘΗΝΑ										
MERRILL LYNCH INTERNATIONAL				a	a					
KING EDWARD STREET 2 , LONDON										
NUNTIUS ΧΡΗΜΑΤΙΣΤΗΡΙΑΚΗ Α.Ε.Π.Ε.Υ.				a						
ΔΡΑΓΑΤΣΑΝΙΟΥ 6, ΑΘΗΝΑ										
ONE PLUS CAPITAL LIMITED				a	a					
75 PRODROMOU AVENUE, ONEWORLD PARKVIEW HOUSE, 3RD FLOOR 30722873760										
PROCHOICE CHRIMATISTIRIAKI LTD				a	a					
ΣΠΥΡΟΥ ΚΥΠΡΙΑΝΟΥ 57, ΛΕΥΚΩΣΙΑ ΚΥΠΡΟΥ										
SHARELINK SECURITIES & FINANCIAL SERVICES LTD				a	a		a			
ΘΕΟΤΟΚΗ ΜΕΓΑΡΟ ΕΛΛΗΝΑ 6 , ΛΕΥΚΩΣΙΑ ΚΥΠΡΟΥ										
SOCIETE GENERALE S.A.				a	a		a			
17 COURS VALMY 92987 PUTEAUX - LA DEFENSE , ΠΑΡΙΣΙ										
SOLIDUS SECURITIES Α.Ε.Π.Ε.Υ.				a			a			a
ΛΟΥΙΖΗΣ ΡΙΑΝΚΟΥΡ 64, ΑΘΗΝΑ										
THE CYPRUS INVESTMENT & SECURITIES CORPORATION LTD				a	a					
ΛΕΩΦ. ΛΕΜΕΣΟΥ 154, ΛΕΥΚΩΣΙΑ ΚΥΠΡΟΥ										

Πίνακας Μελών Χρηματιστηρίου Αθηνών και Μελών ΕΤ.ΕΚ.

Επωνυμία	Τηλέφωνο	Φαξ	Αγορά Μετοχών			Αγορά Παραγώγων		Μέλη ΕΤ.ΕΚ.	
			Μέλος Αγοράς	Μέλος εξ Αποστάσεως	Ειδικός Διαπρήτης	Διαπρήτης	Ειδικός Διαπρήτης	Γενικό Εκκαθιστικό	Άμεσο Εκκαθιστικό
UBS LIMITED				a					
FINSBURY AVENUE 1 , LONDON	+44 2075687135								
Α. ΣΑΡΡΗΣ ΧΡΗΜΑΤΙΣΤΗΡΙΑΚΗ Α.Ε.Π.Ε.Υ.			a						
ΔΡΑΓΑΤΣΑΝΙΟΥ 6, ΑΘΗΝΑ	+30 2103367700	210-3312324							
ΑΛΦΑ FINANCE ΔΕΠΕΥ			a		a	a	a		a
ΜΕΡΛΙΝ 5, ΑΘΗΝΑ	+30 2103677400	210-33311193							
Γ. Α. ΠΕΡΒΑΝΑΣ ΧΡΗΜΑΤΙΣΤΗΡΙΑΚΗ Α.Ε.Π.Ε.Υ.			a						
ΣΟΦΟΚΛΕΟΥΣ 7-9, ΑΘΗΝΑ	+30 2103727200	210-3210-291							
ΔΥΝΑΜΙΚΗ ΧΡΗΜΑΤΙΣΤΗΡΙΑΚΗ Α.Ε.Π.Ε.Υ			a			a			a
ΛΕΩΦ.ΣΥΓΓΡΟΥ 223 & ΤΡΑΛΛΕΩΝ 2 , ΝΕΑ ΣΜΥΡΝΗ	+30 2103677700	210-3677777							
ΕΘΝΙΚΗ ΤΡΑΠΕΖΑ ΤΗΣ ΕΛΛΑΔΟΣ Α.Ε.			a		a	a		a	
ΑΚΑΔΗΜΙΑΣ 68, ΑΘΗΝΑ	(210)-3328817	(210)-3328678							
ΑΙΟΛΟΥ 86, ΑΘΗΝΑ	(210)-3341000	(210)-3228187							
ΕΘΝΙΚΗ ΧΡΗΜΑΤΙΣΤΗΡΙΑΚΗ Α.Ε.Π.Ε.Υ.			a		a	a	a		
ΛΕΩΦ. ΚΗΦΙΣΙΑΣ , ΚΤΗΡΙΟ Α 66, ΑΘΗΝΑ	+30 2107720000	+30 210-7720002							
ΕΛΛΗΝΙΚΗ ΤΡΑΠΕΖΑ (ΕΠΕΝΔΥΣΕΙΣ) ΛΤΔ				a					
ΛΕΩΦ.ΚΥΡΙΑΚΟΥ ΜΑΤΣΗ 31 - ΤΘ 24747 , ΛΕΥΚΩΣΙΑ ΚΥΠΡΟΥ	+357 22500100	357 22500110							
ΕΛΛΗΝΟΑΜΕΡΙΚΑΝΙΚΗ ΧΡΗΜΑΤΙΣΤΗΡΙΑΚΗ Α.Ε.Π.Ε.Υ.			a		a	a			a
ΑΝΔΡΕΑ ΠΑΠΑΝΔΡΕΟΥ 27, ΑΘΗΝΑ	+30 2103311100	+30 210-3215968							
Ι. Χ. ΜΑΥΡΙΚΗΣ ΧΡΗΜΑΤΙΣΤΗΡΙΑΚΗ Α.Ε.Π.Ε.Υ.			a						
ΣΟΦΟΚΛΕΟΥΣ 5, ΑΘΗΝΑ	+30 2103216730	210-3217767							
ΚΑΠΠΑ ΧΡΗΜΑΤΙΣΤΗΡΙΑΚΗ Α.Ε.Π.Ε.Υ.			a			a			
ΒΑΛΛΩΡΙΤΟΥ 15, ΑΘΗΝΑ	+30 2103678600	+30 210-3641002							
ΚΑΡΑΜΑΝΩΦ ΧΡΗΜΑΤΙΣΤΗΡΙΑΚΗ Α.Ε.Π.Ε.Υ.			a			a			
ΠΛ. ΑΓΙΩΝ ΘΕΟΔΩΡΩΝ 2, ΑΘΗΝΑ	+30 2103212947	+30 210-3217088							
ΚΥΚΛΟΣ ΧΡΗΜΑΤΙΣΤΗΡΙΑΚΗ Α.Ε.Π.Ε.Υ.			a			a			a
ΠΑΝΕΠΙΣΤΗΜΙΟΥ 39, ΑΘΗΝΑ	+30 2103364300	+30 210-3239122							
ΛΕΩΝ ΔΕΠΟΛΑΣ ΧΡΗΜΑΤΙΣΤΗΡΙΑΚΗ Α.Ε.Π.Ε.Υ.			a		a	a			
ΧΡ. ΛΑΔΑ 1, ΑΘΗΝΑ	+30 2103213276	+30 210-3211618							
Ν. ΧΡΥΣΟΧΟΙΔΗΣ ΧΡΗΜΑΤΙΣΤΗΡΙΑΚΗ Α.Ε.Π.Ε.Υ.			a			a			a
ΣΟΦΟΚΛΕΟΥΣ 7-9, ΑΘΗΝΑ	+30 2103213913	+30 210-3216115							
ΠΑΝΤΕΛΑΚΗΣ ΧΡΗΜΑΤΙΣΤΗΡΙΑΚΗ Α.Ε.Π.Ε.Υ			a		a	a	a		
ΕΘΝΙΚΗΣ ΑΝΤΙΣΤΑΣΕΩΣ Β 57, ΧΑΛΑΝΔΡΙ	+30 2106965000	210-6929550							
ΠΕΙΡΑΙΩΣ Α.Ε.Π.Ε.Υ.			a		a	a	a		a
ΣΤΑΔΙΟΥ 10, ΑΘΗΝΑ	+30 2103354100	210-3354170							
ΠΗΓΑΣΟΣ ΧΡΗΜΑΤΙΣΤΗΡΙΑΚΗ Α.Ε.Π.Ε.Υ.			a			a			
ΒΑΛΛΩΡΙΤΟΥ & ΑΜΕΡΙΚΗΣ 17 , ΑΘΗΝΑ	+30 2103670700	+30 210-3670760							
ΣΤ. ΕΜ. ΛΑΥΡΕΝΤΑΚΗΣ ΧΡΗΜΑΤΙΣΤΗΡΙΑΚΗ Α.Ε.Π.Ε.Υ.			a			a			
ΣΟΦΟΚΛΕΟΥΣ 7-9, ΑΘΗΝΑ	+30 2103213336	+30 210-3246572							
ΤΡΑΠΕΖΑ EUROBANK ERGASIAS A.E.								a	
ΟΘΩΝΟΣ 8, ΑΘΗΝΑ	(210)-3337969	(210)-3245916							
	(210)-3337000	(210)-3233866							
ΟΘΩΝΟΣ 8, ΑΘΗΝΑ	+30 2103337000	210-3245916							
ΤΡΑΠΕΖΑ ΟΡΤΙΜΑ BANK Α.Ε.			a		a	a	a	a	
ΑΙΓΑΛΕΙΑΣ & ΠΑΡΑΔΕΙΣΟΥ 32 , ΜΑΡΟΥΣΙ	+30 2108173111	+30 210-6896325							
ΤΡΑΠΕΖΑ ΠΕΙΡΑΙΩΣ Α.Ε.			a			a		a	
ΑΜΕΡΙΚΗΣ 4, ΑΘΗΝΑ	(210)-3335000	(210)-3335079							
	(210)-3335918	(210)-3254207							
ΑΜΕΡΙΚΗΣ 4, ΑΘΗΝΑ	+30 2103335000	210-3335079							

Πίνακας Μετοχών Υπό Ειδική Διαπραγμάτευση

Χρεόγραφο	Κατηγορία Διαπραγμάτευσης
Ειδικός Διαπραγματευτής	Έναρξη Ειδικής Διαπραγμάτευσης
A.S. COMPANY (ΚΟ)	Κύρια Αγορά
EUROBANK EQUITIES Α.Ε.Π.Ε.Υ.	01/04/2019
ALPHA BANK (ΚΟ)	Κύρια Αγορά
EUROBANK EQUITIES Α.Ε.Π.Ε.Υ.	24/10/2012
MERIT ΧΡΗΜΑΤΙΣΤΗΡΙΑΚΗ Α.Ε.Π.Ε.Υ.	03/09/2013
ΑΛΦΑ FINANCE ΑΕΠΕΥ	29/02/2016
ΕΘΝΙΚΗ ΧΡΗΜΑΤΙΣΤΗΡΙΑΚΗ Α.Ε.Π.Ε.Υ.	15/01/2013
ΕΛΛΗΝΟΑΜΕΡΙΚΑΝΙΚΗ ΧΡΗΜΑΤΙΣΤΗΡΙΑΚΗ Α.Ε.Π.Ε.Υ.	06/02/2019
ΛΕΩΝ ΔΕΠΟΛΑΣ ΧΡΗΜΑΤΙΣΤΗΡΙΑΚΗ Α.Ε.Π.Ε.Υ.	04/01/2016
ΠΕΙΡΑΙΩΣ Α.Ε.Π.Ε.Υ.	28/05/2013
ΑΤΤΙΚΑ ΣΥΜΜΕΤΟΧΩΝ (ΚΟ)	Κύρια Αγορά
ΕΛΛΗΝΟΑΜΕΡΙΚΑΝΙΚΗ ΧΡΗΜΑΤΙΣΤΗΡΙΑΚΗ Α.Ε.Π.Ε.Υ.	28/12/2017
ΑΤΤΙΚΑ BANK Α.Τ.Ε. (ΚΟ)	Κύρια Αγορά
EUROXX ΧΡΗΜΑΤΙΣΤΗΡΙΑΚΗ Α.Ε.Π.Ε.Υ.	22/01/2016
ΠΕΙΡΑΙΩΣ Α.Ε.Π.Ε.Υ.	20/09/2017
AUTOHELLAS (ΚΟ)	Κύρια Αγορά
EUROXX ΧΡΗΜΑΤΙΣΤΗΡΙΑΚΗ Α.Ε.Π.Ε.Υ.	02/07/2018
ΑΛΦΑ FINANCE ΑΕΠΕΥ	01/07/2019
BRIQ PROPERTIES (ΚΟ)	Κύρια Αγορά
EUROBANK EQUITIES Α.Ε.Π.Ε.Υ.	09/01/2019
BYTE COMPUTER (ΚΟ)	Κύρια Αγορά
MERIT ΧΡΗΜΑΤΙΣΤΗΡΙΑΚΗ Α.Ε.Π.Ε.Υ.	04/08/2013
CENERGY HOLDINGS (ΚΑ)	Κύρια Αγορά
EUROBANK EQUITIES Α.Ε.Π.Ε.Υ.	02/01/2017
ΑΛΦΑ FINANCE ΑΕΠΕΥ	02/01/2017
CNL CAPITAL (ΚΟ)	Κύρια Αγορά
MERIT ΧΡΗΜΑΤΙΣΤΗΡΙΑΚΗ Α.Ε.Π.Ε.Υ.	01/10/2018
COCA-COLA HBC AG (ΚΟ)	Κύρια Αγορά
EUROBANK EQUITIES Α.Ε.Π.Ε.Υ.	23/10/2013
ΕΘΝΙΚΗ ΧΡΗΜΑΤΙΣΤΗΡΙΑΚΗ Α.Ε.Π.Ε.Υ.	29/04/2013
ΠΕΙΡΑΙΩΣ Α.Ε.Π.Ε.Υ.	04/05/2015
FOURLIS ΣΥΜΜΕΤΟΧΩΝ (ΚΟ)	Κύρια Αγορά
EUROBANK EQUITIES Α.Ε.Π.Ε.Υ.	01/12/2016
EUROXX ΧΡΗΜΑΤΙΣΤΗΡΙΑΚΗ Α.Ε.Π.Ε.Υ.	01/12/2016
ΠΕΙΡΑΙΩΣ Α.Ε.Π.Ε.Υ.	06/03/2017
INTERCONTINENTAL (ΚΟ)	Κύρια Αγορά
ΛΕΩΝ ΔΕΠΟΛΑΣ ΧΡΗΜΑΤΙΣΤΗΡΙΑΚΗ Α.Ε.Π.Ε.Υ.	03/06/2019
INTRACOM HOLDINGS (ΚΟ)	Κύρια Αγορά
ΛΕΩΝ ΔΕΠΟΛΑΣ ΧΡΗΜΑΤΙΣΤΗΡΙΑΚΗ Α.Ε.Π.Ε.Υ.	08/10/2018
JUMBO (ΚΟ)	Κύρια Αγορά
MERIT ΧΡΗΜΑΤΙΣΤΗΡΙΑΚΗ Α.Ε.Π.Ε.Υ.	06/11/2017
ΠΕΙΡΑΙΩΣ Α.Ε.Π.Ε.Υ.	06/03/2017
LAMDA DEVELOPMENT(ΚΟ)	Κύρια Αγορά
EUROBANK EQUITIES Α.Ε.Π.Ε.Υ.	08/12/2014
ΠΑΝΤΕΛΑΚΗΣ ΧΡΗΜΑΤΙΣΤΗΡΙΑΚΗ Α.Ε.Π.Ε.Υ.	06/11/2017
ΠΕΙΡΑΙΩΣ Α.Ε.Π.Ε.Υ.	29/06/2017
MARFIN INVESTMENT GROUP (ΚΟ)	Κύρια Αγορά
ΠΕΙΡΑΙΩΣ Α.Ε.Π.Ε.Υ.	02/02/2013
MLS ΠΛΗΡΟΦΟΡΙΚΗ (ΚΟ)	Κύρια Αγορά
ΠΕΙΡΑΙΩΣ Α.Ε.Π.Ε.Υ.	01/08/2019
PROFILE (ΚΟ)	Κύρια Αγορά
ΠΑΝΤΕΛΑΚΗΣ ΧΡΗΜΑΤΙΣΤΗΡΙΑΚΗ Α.Ε.Π.Ε.Υ.	01/07/2019
QUALITY & RELIABILITY (ΚΟ)	Κύρια Αγορά
ΒΕΤΑ ΧΡΗΜΑΤΙΣΤΗΡΙΑΚΗ Α.Ε.Π.Ε.Υ.	20/08/2014
QUEST ΣΥΜΜΕΤΟΧΩΝ (ΚΟ)	Κύρια Αγορά
ΒΕΤΑ ΧΡΗΜΑΤΙΣΤΗΡΙΑΚΗ Α.Ε.Π.Ε.Υ.	26/03/2018
EUROBANK EQUITIES Α.Ε.Π.Ε.Υ.	28/01/2019
VIOHALCO SA/ΝV (ΚΑ)	Κύρια Αγορά
EUROBANK EQUITIES Α.Ε.Π.Ε.Υ.	01/01/2017
MERIT ΧΡΗΜΑΤΙΣΤΗΡΙΑΚΗ Α.Ε.Π.Ε.Υ.	17/03/2014
ΑΛΦΑ FINANCE ΑΕΠΕΥ	17/02/2014
ΑΒΑΞ Α.Ε. (ΚΟ)	Κύρια Αγορά
EUROBANK EQUITIES Α.Ε.Π.Ε.Υ.	14/12/2015
ΑΔΜΗΕ ΣΥΜΜΕΤΟΧΩΝ Α.Ε. (ΚΟ)	Κύρια Αγορά
ΠΕΙΡΑΙΩΣ Α.Ε.Π.Ε.Υ.	29/06/2017
ΑΛΟΥΜΥΛ (ΚΟ)	Κύρια Αγορά
ΒΕΤΑ ΧΡΗΜΑΤΙΣΤΗΡΙΑΚΗ Α.Ε.Π.Ε.Υ.	18/07/2013

Πίνακας Μετοχών Υπό Ειδική Διαπραγμάτευση

Χροόγραφα	Κατηγορία Διαπραγμάτευσης
Ειδικός Διαπραγματευτής	Έναρξη Ειδικής Διαπραγμάτευσης
ΓΕΚ ΤΕΡΝΑ (ΚΟ)	Κύρια Αγορά
ΕΛΛΗΝΟΑΜΕΡΙΚΑΝΙΚΗ ΧΡΗΜΑΤΙΣΤΗΡΙΑΚΗ Α.Ε.Π.Ε.Υ.	07/09/2015
ΠΕΙΡΑΙΩΣ Α.Ε.Π.Ε.Υ.	29/08/2019
ΔΕΗ (ΚΟ)	Κύρια Αγορά
EUROBANK EQUITIES Α.Ε.Π.Ε.Υ.	23/10/2012
MERIT ΧΡΗΜΑΤΙΣΤΗΡΙΑΚΗ Α.Ε.Π.Ε.Υ.	06/11/2017
ΑΛΦΑ FINANCE ΑΕΠΕΥ	23/07/2018
ΑΛΦΑ FINANCE ΑΕΠΕΥ	08/01/2013
ΕΘΝΙΚΗ ΧΡΗΜΑΤΙΣΤΗΡΙΑΚΗ Α.Ε.Π.Ε.Υ.	26/03/2013
ΠΕΙΡΑΙΩΣ Α.Ε.Π.Ε.Υ.	28/09/2013
ΕΘΝΙΚΗ ΤΡΑΠΕΖΑ (ΚΟ)	Κύρια Αγορά
EUROBANK EQUITIES Α.Ε.Π.Ε.Υ.	24/10/2012
MERIT ΧΡΗΜΑΤΙΣΤΗΡΙΑΚΗ Α.Ε.Π.Ε.Υ.	03/09/2013
ΑΛΦΑ FINANCE ΑΕΠΕΥ	08/01/2013
ΕΘΝΙΚΗ ΧΡΗΜΑΤΙΣΤΗΡΙΑΚΗ Α.Ε.Π.Ε.Υ.	28/02/2013
ΕΛΛΗΝΟΑΜΕΡΙΚΑΝΙΚΗ ΧΡΗΜΑΤΙΣΤΗΡΙΑΚΗ Α.Ε.Π.Ε.Υ.	25/07/2014
ΛΕΩΝ ΔΕΠΟΛΑΣ ΧΡΗΜΑΤΙΣΤΗΡΙΑΚΗ Α.Ε.Π.Ε.Υ.	20/04/2015
ΠΕΙΡΑΙΩΣ Α.Ε.Π.Ε.Υ.	08/09/2013
ΕΚΤΕΡ (ΚΟ)	Κύρια Αγορά
EUROBANK EQUITIES Α.Ε.Π.Ε.Υ.	16/10/2017
ΛΕΩΝ ΔΕΠΟΛΑΣ ΧΡΗΜΑΤΙΣΤΗΡΙΑΚΗ Α.Ε.Π.Ε.Υ.	21/05/2018
ΕΛΑΣΤΡΟΝ (ΚΟ)	Κύρια Αγορά
ΛΕΩΝ ΔΕΠΟΛΑΣ ΧΡΗΜΑΤΙΣΤΗΡΙΑΚΗ Α.Ε.Π.Ε.Υ.	20/02/2017
ΕΛΒΑΛΧΑΛΚΟΡ (ΚΑ)	Κύρια Αγορά
EUROBANK EQUITIES Α.Ε.Π.Ε.Υ.	07/05/2018
ΑΛΦΑ FINANCE ΑΕΠΕΥ	07/05/2018
ΕΛΛΑΚΤΩΡ (ΚΟ)	Κύρια Αγορά
EUROXX ΧΡΗΜΑΤΙΣΤΗΡΙΑΚΗ Α.Ε.Π.Ε.Υ.	24/09/2018
ΑΛΦΑ FINANCE ΑΕΠΕΥ	14/03/2019
ΕΘΝΙΚΗ ΧΡΗΜΑΤΙΣΤΗΡΙΑΚΗ Α.Ε.Π.Ε.Υ.	25/06/2013
ΕΛΛΗΝΟΑΜΕΡΙΚΑΝΙΚΗ ΧΡΗΜΑΤΙΣΤΗΡΙΑΚΗ Α.Ε.Π.Ε.Υ.	14/01/2019
ΠΕΙΡΑΙΩΣ Α.Ε.Π.Ε.Υ.	22/10/2018
ΕΛΛΗΝ. ΧΡΗΜΑΤΙΣΤΗΡΙΑ-Χ.Α. (ΚΟ)	Κύρια Αγορά
ΕΘΝΙΚΗ ΧΡΗΜΑΤΙΣΤΗΡΙΑΚΗ Α.Ε.Π.Ε.Υ.	25/06/2013
ΠΕΙΡΑΙΩΣ Α.Ε.Π.Ε.Υ.	04/05/2015
ΕΛΛΗΝΙΚΑ ΠΕΤΡΕΛΑΙΑ (ΚΟ)	Κύρια Αγορά
ΕΛΛΗΝΟΑΜΕΡΙΚΑΝΙΚΗ ΧΡΗΜΑΤΙΣΤΗΡΙΑΚΗ Α.Ε.Π.Ε.Υ.	14/09/2015
ΠΕΙΡΑΙΩΣ Α.Ε.Π.Ε.Υ.	20/03/2017
ΕΛΤΟΝ (ΚΟ)	Κύρια Αγορά
ΒΕΤΑ ΧΡΗΜΑΤΙΣΤΗΡΙΑΚΗ Α.Ε.Π.Ε.Υ.	03/09/2013
ΛΕΩΝ ΔΕΠΟΛΑΣ ΧΡΗΜΑΤΙΣΤΗΡΙΑΚΗ Α.Ε.Π.Ε.Υ.	01/04/2019
ΕΥΔΑΠ (ΚΟ)	Κύρια Αγορά
EUROBANK EQUITIES Α.Ε.Π.Ε.Υ.	10/06/2019
ΕΥΡΩΠΑΪΚΗ ΠΙΣΤΗ (ΚΟ)	Κύρια Αγορά
EUROBANK EQUITIES Α.Ε.Π.Ε.Υ.	08/07/2019
ΠΑΝΤΕΛΑΚΗΣ ΧΡΗΜΑΤΙΣΤΗΡΙΑΚΗ Α.Ε.Π.Ε.Υ.	15/07/2019
ΙΚΤΙΝΟΣ ΕΛΛΑΣ (ΚΟ)	Κύρια Αγορά
EUROBANK EQUITIES Α.Ε.Π.Ε.Υ.	25/02/2019
ΑΛΦΑ FINANCE ΑΕΠΕΥ	01/04/2019
ΕΘΝΙΚΗ ΧΡΗΜΑΤΙΣΤΗΡΙΑΚΗ Α.Ε.Π.Ε.Υ.	24/07/2019
ΙΝΤΡΑΛΟΤ (ΚΟ)	Κύρια Αγορά
EUROBANK EQUITIES Α.Ε.Π.Ε.Υ.	18/12/2017
EUROXX ΧΡΗΜΑΤΙΣΤΗΡΙΑΚΗ Α.Ε.Π.Ε.Υ.	12/06/2017
ΕΛΛΗΝΟΑΜΕΡΙΚΑΝΙΚΗ ΧΡΗΜΑΤΙΣΤΗΡΙΑΚΗ Α.Ε.Π.Ε.Υ.	30/05/2018
ΠΑΝΤΕΛΑΚΗΣ ΧΡΗΜΑΤΙΣΤΗΡΙΑΚΗ Α.Ε.Π.Ε.Υ.	07/05/2018
ΠΕΙΡΑΙΩΣ Α.Ε.Π.Ε.Υ.	28/09/2013
ΚΑΡΑΜΟΛΕΓΚΟΣ (ΚΟ)	Κύρια Αγορά
EUROXX ΧΡΗΜΑΤΙΣΤΗΡΙΑΚΗ Α.Ε.Π.Ε.Υ.	04/10/2019
ΚΛΟΥΚΙΝΑΣ - ΛΑΠΠΑΣ (ΚΟ)	Κύρια Αγορά
ΒΕΤΑ ΧΡΗΜΑΤΙΣΤΗΡΙΑΚΗ Α.Ε.Π.Ε.Υ.	22/09/2014
ΚΡΙ - ΚΡΙ (ΚΟ)	Κύρια Αγορά
EUROBANK EQUITIES Α.Ε.Π.Ε.Υ.	07/05/2018
ΛΕΩΝ ΔΕΠΟΛΑΣ ΧΡΗΜΑΤΙΣΤΗΡΙΑΚΗ Α.Ε.Π.Ε.Υ.	16/01/2017
ΛΑΜΨΑ (ΚΟ)	Κύρια Αγορά
ΛΕΩΝ ΔΕΠΟΛΑΣ ΧΡΗΜΑΤΙΣΤΗΡΙΑΚΗ Α.Ε.Π.Ε.Υ.	16/01/2017

Πίνακας Μετοχών Υπό Ειδική Διαπραγμάτευση

Χρεόγραφο	Κατηγορία Διαπραγμάτευσης
Ειδικός Διαπραγματευτής	Έναρξη Ειδικής Διαπραγμάτευσης
ΜΟΤΟΡ ΟΙΛ (ΚΟ)	Κύρια Αγορά
MERIT ΧΡΗΜΑΤΙΣΤΗΡΙΑΚΗ Α.Ε.Π.Ε.Υ.	25/02/2019
ΕΘΝΙΚΗ ΧΡΗΜΑΤΙΣΤΗΡΙΑΚΗ Α.Ε.Π.Ε.Υ.	17/02/2014
ΕΛΛΗΝΟΑΜΕΡΙΚΑΝΙΚΗ ΧΡΗΜΑΤΙΣΤΗΡΙΑΚΗ Α.Ε.Π.Ε.Υ.	01/09/2014
ΛΕΩΝ ΔΕΠΟΛΑΣ ΧΡΗΜΑΤΙΣΤΗΡΙΑΚΗ Α.Ε.Π.Ε.Υ.	01/04/2019
ΠΕΙΡΑΙΩΣ Α.Ε.Π.Ε.Υ.	04/05/2015
ΜΥΤΙΛΗΝΑΙΟΣ (ΚΟ)	Κύρια Αγορά
EUROBANK EQUITIES Α.Ε.Π.Ε.Υ.	20/09/2017
MERIT ΧΡΗΜΑΤΙΣΤΗΡΙΑΚΗ Α.Ε.Π.Ε.Υ.	25/02/2019
ΑΛΦΑ FINANCE ΑΕΠΕΥ	15/04/2019
ΕΘΝΙΚΗ ΧΡΗΜΑΤΙΣΤΗΡΙΑΚΗ Α.Ε.Π.Ε.Υ.	25/06/2013
ΠΕΙΡΑΙΩΣ Α.Ε.Π.Ε.Υ.	04/05/2015
ΟΛΠ (ΚΟ)	Κύρια Αγορά
EUROBANK EQUITIES Α.Ε.Π.Ε.Υ.	06/02/2019
ΟΠΑΠ (ΚΟ)	Κύρια Αγορά
EUROBANK EQUITIES Α.Ε.Π.Ε.Υ.	24/10/2012
MERIT ΧΡΗΜΑΤΙΣΤΗΡΙΑΚΗ Α.Ε.Π.Ε.Υ.	20/03/2017
ΑΛΦΑ FINANCE ΑΕΠΕΥ	08/01/2013
ΕΘΝΙΚΗ ΧΡΗΜΑΤΙΣΤΗΡΙΑΚΗ Α.Ε.Π.Ε.Υ.	15/01/2013
ΕΛΛΗΝΟΑΜΕΡΙΚΑΝΙΚΗ ΧΡΗΜΑΤΙΣΤΗΡΙΑΚΗ Α.Ε.Π.Ε.Υ.	25/07/2014
ΠΕΙΡΑΙΩΣ Α.Ε.Π.Ε.Υ.	04/05/2015
ΟΤΕ (ΚΟ)	Κύρια Αγορά
EUROBANK EQUITIES Α.Ε.Π.Ε.Υ.	24/10/2012
MERIT ΧΡΗΜΑΤΙΣΤΗΡΙΑΚΗ Α.Ε.Π.Ε.Υ.	20/03/2017
ΑΛΦΑ FINANCE ΑΕΠΕΥ	08/01/2013
ΕΘΝΙΚΗ ΧΡΗΜΑΤΙΣΤΗΡΙΑΚΗ Α.Ε.Π.Ε.Υ.	01/12/2012
ΕΛΛΗΝΟΑΜΕΡΙΚΑΝΙΚΗ ΧΡΗΜΑΤΙΣΤΗΡΙΑΚΗ Α.Ε.Π.Ε.Υ.	25/07/2014
ΛΕΩΝ ΔΕΠΟΛΑΣ ΧΡΗΜΑΤΙΣΤΗΡΙΑΚΗ Α.Ε.Π.Ε.Υ.	01/04/2019
ΠΕΙΡΑΙΩΣ Α.Ε.Π.Ε.Υ.	08/09/2013
ΠΑΠΟΥΤΣΑΝΗΣ (ΚΟ)	Κύρια Αγορά
ΒΕΤΑ ΧΡΗΜΑΤΙΣΤΗΡΙΑΚΗ Α.Ε.Π.Ε.Υ.	25/11/2013
ΑΛΦΑ FINANCE ΑΕΠΕΥ	19/11/2018
ΠΕΙΡΑΙΩΣ ΤΡΑΠΕΖΑ (ΚΟ)	Κύρια Αγορά
EUROBANK EQUITIES Α.Ε.Π.Ε.Υ.	23/10/2012
EUROXX ΧΡΗΜΑΤΙΣΤΗΡΙΑΚΗ Α.Ε.Π.Ε.Υ.	15/02/2016
MERIT ΧΡΗΜΑΤΙΣΤΗΡΙΑΚΗ Α.Ε.Π.Ε.Υ.	16/09/2013
ΑΛΦΑ FINANCE ΑΕΠΕΥ	15/04/2019
ΕΘΝΙΚΗ ΧΡΗΜΑΤΙΣΤΗΡΙΑΚΗ Α.Ε.Π.Ε.Υ.	02/06/2013
ΕΛΛΗΝΟΑΜΕΡΙΚΑΝΙΚΗ ΧΡΗΜΑΤΙΣΤΗΡΙΑΚΗ Α.Ε.Π.Ε.Υ.	14/01/2019
ΠΕΙΡΑΙΩΣ Α.Ε.Π.Ε.Υ.	16/02/2013
ΠΕΤΡΟΠΟΥΛΟΣ ΠΕΤΡΟΣ (ΚΟ)	Κύρια Αγορά
EUROBANK EQUITIES Α.Ε.Π.Ε.Υ.	01/04/2019
ΠΛΑΙΣΙΟ COMPUTERS (ΚΟ)	Κύρια Αγορά
ΒΕΤΑ ΧΡΗΜΑΤΙΣΤΗΡΙΑΚΗ Α.Ε.Π.Ε.Υ.	05/05/2014
EUROBANK EQUITIES Α.Ε.Π.Ε.Υ.	02/03/2015
ΠΛΑΣΤΙΚΑ ΘΡΑΚΗΣ (ΚΟ)	Κύρια Αγορά
EUROBANK EQUITIES Α.Ε.Π.Ε.Υ.	26/03/2018
ΑΛΦΑ FINANCE ΑΕΠΕΥ	26/03/2018
ΣΑΡΑΝΤΗΣ ΓΡ. (ΚΟ)	Κύρια Αγορά
ΒΕΤΑ ΧΡΗΜΑΤΙΣΤΗΡΙΑΚΗ Α.Ε.Π.Ε.Υ.	14/05/2013
EUROBANK EQUITIES Α.Ε.Π.Ε.Υ.	24/10/2016
ΣΠΥΡΟΥ ΑΓΡ. ΟΙΚ. (ΚΟ)	Κύρια Αγορά
EUROBANK EQUITIES Α.Ε.Π.Ε.Υ.	02/09/2019
ΤΡΑΠΕΖΑ EUROBANK ERGASIAS (ΚΟ)	Κύρια Αγορά
EUROBANK EQUITIES Α.Ε.Π.Ε.Υ.	01/06/2013
MERIT ΧΡΗΜΑΤΙΣΤΗΡΙΑΚΗ Α.Ε.Π.Ε.Υ.	06/11/2017
ΑΛΦΑ FINANCE ΑΕΠΕΥ	08/01/2013
ΕΘΝΙΚΗ ΧΡΗΜΑΤΙΣΤΗΡΙΑΚΗ Α.Ε.Π.Ε.Υ.	01/01/2017
ΕΛΛΗΝΟΑΜΕΡΙΚΑΝΙΚΗ ΧΡΗΜΑΤΙΣΤΗΡΙΑΚΗ Α.Ε.Π.Ε.Υ.	25/07/2014
ΠΕΙΡΑΙΩΣ Α.Ε.Π.Ε.Υ.	28/09/2013

Γνωστοποιήσεις Συναλλαγών - Κατάλογος Υπόχρεων Προσώπων

Ημερομηνία Υποβολής [1]	Επωνυμία	Λόγος Υποβολής [2]	Υπόχρεος	Ιδιότητα Υποχρέου	Σχέση με τον Υπόχρεο	Ημερομηνία Συναλλαγής	Αγορά	Όγκος Συναλλαγών	Αξία Συναλλαγών	Φύση Συναλλαγής [3]	Είδος Χρηματικού μέσου	Παρατηρήσεις [4]
29/10/2019	CORAL ΑΝΩΝΥΜΟΣ ΕΤΑΙΡΕΙΑ ΠΕΤΡΕΛΑΙΟΕΙΔΩΝ ΚΑΙ ΧΗΜΙΚΩΝ ΠΡΟΪΟΝΤΩΝ	B	ΤΖΑΝΝΕΤΑΚΗΣ ΠΕΤΡΟΣ	Μέλος ΔΣ Μη Εκτελεστικό	Συνδεδεμένο Νομικό Πρόσωπο	25/10/2019	AΞΙΩΝ ΧΑ	4	4,104.00	A	Χρεωστικός Τίτλος	
29/10/2019	ΜΟΤΟΡ ΟΪΛ (ΕΛΛΑΣ) ΔΙΥΛΙΣΤΗΡΙΑ ΚΟΡΙΝΘΟΥ ΑΕ	B	ΤΖΑΝΝΕΤΑΚΗΣ ΠΕΤΡΟΣ	Μέλος ΔΣ Εκτελεστικό	Συνδεδεμένο Νομικό Πρόσωπο	25/10/2019	AΞΙΩΝ ΧΑ	2,071	45,373.40	Π	Μετοχή	
29/10/2019	ΜΟΤΟΡ ΟΪΛ (ΕΛΛΑΣ) ΔΙΥΛΙΣΤΗΡΙΑ ΚΟΡΙΝΘΟΥ ΑΕ	B	ΤΖΑΝΝΕΤΑΚΗΣ ΠΕΤΡΟΣ	Μέλος ΔΣ Εκτελεστικό	Συνδεδεμένο Νομικό Πρόσωπο	25/10/2019	ΠΑΡΑΓΩΓΩΝ ΧΑ	5	10,840.00	A	Παράγωγο	
29/10/2019	ΜΟΤΟΡ ΟΪΛ (ΕΛΛΑΣ) ΔΙΥΛΙΣΤΗΡΙΑ ΚΟΡΙΝΘΟΥ ΑΕ	B	ΤΖΑΝΝΕΤΑΚΗΣ ΠΕΤΡΟΣ	Μέλος ΔΣ Εκτελεστικό	Συνδεδεμένο Νομικό Πρόσωπο	25/10/2019	AΞΙΩΝ ΧΑ	1,167	25,493.36	A	Μετοχή	

Σημειώσεις Γνωστοποιήσεων Συναλλαγών

Για περισσότερες πληροφορίες επί των γνωστοποιήσεων συναλλαγών επισκεφτείτε την ιστοσελίδα <http://athexgroup.gr/el/web/guest/companies-info-trade-notifications>

[1] - Η Ημερομηνία Υποβολής αφορά την Ημερομηνία που η Γνωστοποίηση παρελήφθη από το Χ.Α.

[2] - Λόγος Υποβολής: Α: Πρόσωπο που ασκεί Διευθυντικά καθήκοντα, Β: Πρόσωπο που έχει στενό δεσμό με πρόσωπο που ασκεί Διευθυντικά καθήκοντα.

[3] - Φύση Συναλλαγής: Α: Αγορά, Π: Πώληση.

[4] - Παρατηρήσεις: 1 - Λόγω Συμμετοχής σε ΑΜΚ, 2 - Λόγω Εξάσκησης Δικαιώματος Προαίρεσης αγοράς μετοχών που παρέχεται στο προσωπικό, 3 - Λόγω Δωρεάς, 4 - Λόγω Συγχώνευσης ή Διάσπασης κλπ, 5 - Λόγω Μετατροπής ή Ανταλλαγής Ομολογιών, 6 - Ανταλλαγή λόγω Προαιρετικής Δημόσιας Πρότασης.

Υποκείμενη Αγορά				Αγορά Παραγώγων													
Ανωτ Τιμή	Κατωτ Τιμή	Τιμή κλεισ.	Μεταβ.	Μήνας Παράδοσης	Άνοιγμα	Ανωτ Τιμή	Κατωτ Τιμή	Τελ Τιμή	Τιμή κλεισ.	Τελευταία ζήτηση	Τελευταία προσφορά	Τιμή Εκκαθάρισης ¹	Υψηλό ζωής	Χαμηλό ζωής	Πράξεις	Όγκος	Ανοικτές θέσεις
FTSE/X.A. Large Cap																	
2,168.69	2,144.67	2,162.44	0.18%														
				Νοέμβριος 2019	2,169.00	2,170.00	2,145.00	2,163.75	2,163.75	---	---		2,179.00	---	200	1,028	14,724
				Δεκέμβριος 2019	2,167.00	2,168.25	2,152.00	2,167.75	2,167.75	---	---		2,175.00	---	9	18	176
				Ιανουάριος 2020	---	---	---	---	2,168.75	---	---		---	---	---	---	---
				Μάρτιος 2020	---	---	---	---	2,176.25	---	---		---	---	---	---	---
				Ιούνιος 2020	---	---	---	---	2,187.00	---	---		---	---	---	---	---
				Σεπτέμβριος 2020	---	---	---	---	2,198.00	---	---		---	---	---	---	---

(Μονάδα Διαπραγμάτευσης: 1 Μονάδα Δείκτη x 2€, Χρηματικός Διακανονισμός)

Σημειώσεις Παραγώγων

Τις τιμές εκκαθάρισης και τις τελικές ανοικτές θέσεις μπορείτε να τις ανακτήσετε στο ακόλουθο path <http://www.helex.gr/el/web/guest/statistics-end-of-day-derivatives>

Υποκείμενη Αγορά				Αγορά Παραγώγων													
Ανωτ Τιμή	Κατωτ Τιμή	Τιμή κλεισ.	Μεταβ.	Μήνας Παράδοσης	Άνοιγμα	Ανωτ Τιμή	Κατωτ Τιμή	Τελ Τιμή	Τιμή κλεισ.	Τελευταία ζήτηση	Τελευταία προσφορά	Τιμή Εκκαθάρισης*	Υψηλό ζωής	Χαμηλό ζωής	Πράξεις	Όγκος	Ανοικτές θέσεις
(Μέγεθος Συμβολαίου: 100 Χρεόγραφα, Φυσική Παράδοση)																	
ALPHA BANK (ΚΟ)				Δεκέμβριος 2019	1.83	1.85	1.80	1.84	1.84	---	---	---	1.85	---	235	4,758	58,749
1.84	1.79	1.84	2.22%	Μάρτιος 2020	---	---	---	---	1.81	---	---	---	1.65	---	---	---	1
				Ιούνιος 2020	---	---	---	---	1.82	---	---	---	---	---	---	---	---
				Σεπτέμβριος 2020	---	---	---	---	1.83	---	---	---	---	---	---	---	---
(Μέγεθος Συμβολαίου: 100 Χρεόγραφα, Φυσική Παράδοση)																	
ATTICA BANK A.T.E. (ΚΟ)				Δεκέμβριος 2019	---	---	---	---	0.439	---	---	---	0.468	---	---	---	7,181
0.4455	0.43	0.444	1.49%	Μάρτιος 2020	---	---	---	---	0.441	---	---	---	---	---	---	---	---
				Ιούνιος 2020	---	---	---	---	0.443	---	---	---	---	---	---	---	---
				Σεπτέμβριος 2020	---	---	---	---	0.445	---	---	---	---	---	---	---	---
(Μέγεθος Συμβολαίου: 100 Χρεόγραφα, Φυσική Παράδοση)																	
CENERGY HOLDINGS (ΚΑ)				Δεκέμβριος 2019	1.34	1.35	1.32	1.32	1.32	---	---	---	1.46	---	11	55	7,615
1.37	1.32	1.32	-3.08%	Μάρτιος 2020	---	---	---	---	1.37	---	---	---	---	---	---	---	---
				Ιούνιος 2020	---	---	---	---	1.38	---	---	---	---	---	---	---	---
				Σεπτέμβριος 2020	---	---	---	---	1.39	---	---	---	---	---	---	---	---
(Μέγεθος Συμβολαίου: 100 Χρεόγραφα, Φυσική Παράδοση)																	
COCA-COLA HBC AG (ΚΟ)				Δεκέμβριος 2019	27.60	27.68	27.12	27.15	27.15	---	---	---	31.38	---	80	174	513
27.79	26.98	27.1	-2.10%	Μάρτιος 2020	---	---	---	---	27.91	---	---	---	---	---	---	---	---
				Ιούνιος 2020	---	---	---	---	28.05	---	---	---	---	---	---	---	---
				Σεπτέμβριος 2020	---	---	---	---	28.19	---	---	---	---	---	---	---	---
(Μέγεθος Συμβολαίου: 100 Χρεόγραφα, Φυσική Παράδοση)																	
FOURLIS ΣΥΜΜΕΤΟΧΩΝ (ΚΟ)				Δεκέμβριος 2019	5.32	5.32	5.32	5.32	5.32	---	---	---	5.57	---	1	1	202
5.45	5.29	5.32	-1.11%	Μάρτιος 2020	---	---	---	---	5.42	---	---	---	---	---	---	---	---
				Ιούνιος 2020	---	---	---	---	5.45	---	---	---	---	---	---	---	---
				Σεπτέμβριος 2020	---	---	---	---	5.48	---	---	---	---	---	---	---	---
(Μέγεθος Συμβολαίου: 100 Χρεόγραφα, Φυσική Παράδοση)																	
INTRACOM HOLDINGS (ΚΟ)				Δεκέμβριος 2019	---	---	---	---	0.958	---	---	---	1.08	---	---	---	3,559
0.96	0.936	0.936	-1.99%	Μάρτιος 2020	---	---	---	---	0.963	---	---	---	1.01	---	---	---	---
				Ιούνιος 2020	---	---	---	---	0.968	---	---	---	---	---	---	---	---
				Σεπτέμβριος 2020	---	---	---	---	0.972	---	---	---	---	---	---	---	---
(Μέγεθος Συμβολαίου: 100 Χρεόγραφα, Φυσική Παράδοση)																	
JUMBO (ΚΟ)				Δεκέμβριος 2019	---	---	---	---	17.50	---	---	---	17.59	---	---	---	477
17.59	17.37	17.5	0.29%	Μάρτιος 2020	---	---	---	---	17.59	---	---	---	---	---	---	---	---
				Ιούνιος 2020	---	---	---	---	17.68	---	---	---	---	---	---	---	---
				Σεπτέμβριος 2020	---	---	---	---	17.77	---	---	---	---	---	---	---	---

Σημειώσεις Παραγώγων

Τις τιμές εκκαθάρισης και τις τελικές ανοικτές θέσεις μπορείτε να τις ανακτήσετε στο ακόλουθο path <http://www.helex.gr/el/web/guest/statistics-end-of-day-derivatives>

Υποκείμενη Αγορά				Αγορά Παραγώγων										Ανοικτές θέσεις				
Ανωτ Τιμή	Κατωτ Τιμή	Τιμή κλεισ.	Μεταβ.	Μήνας Παράδοσης	Άνοιγμα	Ανωτ Τιμή	Κατωτ Τιμή	Τελ Τιμή	Τιμή κλεισ.	Τελευταία ζήτηση	Τελευταία προσφορά	Τιμή Εκκαθάρισης*	Υψηλό ζωής	Χαμηλό ζωής	Πράξεις	Όγκος	Ανοικτές θέσεις	
LAMDA DEVELOPMENT(ΚΟ)																		(Μέγεθος Συμβολαίου: 100 Χρεόγραφα, Φυσική Παράδοση)
7.2	7.13	7.13	-0.97%	Δεκέμβριος 2019	7.21	7.22	7.18	7.18	7.18	---	---	---	8.96	---	21	104	2,121	
---	---	---	---	Μάρτιος 2020	---	---	---	---	7.26	---	---	---	---	---	---	---	---	
---	---	---	---	Ιούνιος 2020	---	---	---	---	7.30	---	---	---	---	---	---	---	---	
---	---	---	---	Σεπτέμβριος 2020	---	---	---	---	7.33	---	---	---	---	---	---	---	---	
MARFIN INVESTMENT GROUP (ΚΟ)																		(Μέγεθος Συμβολαίου: 100 Χρεόγραφα, Φυσική Παράδοση)
0.1108	0.108	0.108	-0.74%	Δεκέμβριος 2019	0.112	0.112	0.106	0.108	0.108	---	---	---	0.160	---	46	699	76,311	
---	---	---	---	Μάρτιος 2020	---	---	---	---	0.110	---	---	---	0.110	---	---	---	500	
---	---	---	---	Ιούνιος 2020	---	---	---	---	0.110	---	---	---	---	---	---	---	---	
---	---	---	---	Σεπτέμβριος 2020	---	---	---	---	0.111	---	---	---	---	---	---	---	---	
TITAN CEMENT (ΚΑ)																		(Μέγεθος Συμβολαίου: 100 Χρεόγραφα, Φυσική Παράδοση)
18.8	18.42	18.78	0.97%	Δεκέμβριος 2019	18.55	18.63	18.55	18.63	18.63	---	---	---	19.04	---	2	2	66	
---	---	---	---	Μάρτιος 2020	---	---	---	---	18.75	---	---	---	---	---	---	---	---	
---	---	---	---	Ιούνιος 2020	---	---	---	---	18.85	---	---	---	---	---	---	---	---	
---	---	---	---	Σεπτέμβριος 2020	---	---	---	---	18.94	---	---	---	---	---	---	---	---	
VIOHALCO SA/NV (ΚΑ)																		(Μέγεθος Συμβολαίου: 100 Χρεόγραφα, Φυσική Παράδοση)
3.715	3.6	3.68	-0.41%	Δεκέμβριος 2019	3.73	3.73	3.64	3.65	3.65	---	---	---	4.23	---	15	67	5,921	
---	---	---	---	Μάρτιος 2020	---	---	---	---	3.73	---	---	---	---	---	---	---	---	
---	---	---	---	Ιούνιος 2020	---	---	---	---	3.74	---	---	---	---	---	---	---	---	
---	---	---	---	Σεπτέμβριος 2020	---	---	---	---	3.76	---	---	---	---	---	---	---	---	
ΑΔΜΗΕ ΣΥΜΜΕΤΟΧΩΝ Α.Ε. (ΚΟ)																		(Μέγεθος Συμβολαίου: 100 Χρεόγραφα, Φυσική Παράδοση)
2.17	2.12	2.13	-0.47%	Δεκέμβριος 2019	---	---	---	---	2.15	---	---	---	2.23	---	---	---	7,427	
---	---	---	---	Μάρτιος 2020	---	---	---	---	2.16	---	---	---	---	---	---	---	---	
---	---	---	---	Ιούνιος 2020	---	---	---	---	2.17	---	---	---	---	---	---	---	---	
---	---	---	---	Σεπτέμβριος 2020	---	---	---	---	2.18	---	---	---	---	---	---	---	---	
ΓΕΚ ΤΕΡΝΑ (ΚΟ)																		(Μέγεθος Συμβολαίου: 100 Χρεόγραφα, Φυσική Παράδοση)
6.95	6.83	6.89	0.14%	Δεκέμβριος 2019	6.92	6.94	6.85	6.85	6.85	---	---	---	6.94	---	9	26	10,078	
---	---	---	---	Μάρτιος 2020	---	---	---	---	6.94	---	---	---	---	---	---	---	---	
---	---	---	---	Ιούνιος 2020	---	---	---	---	6.97	---	---	---	---	---	---	---	---	
---	---	---	---	Σεπτέμβριος 2020	---	---	---	---	7.01	---	---	---	---	---	---	---	---	
ΔΕΗ (ΚΟ)																		(Μέγεθος Συμβολαίου: 100 Χρεόγραφα, Φυσική Παράδοση)
3.108	3.056	3.076	1.05%	Δεκέμβριος 2019	3.05	3.12	3.05	3.10	3.10	---	---	---	3.28	---	77	594	14,870	
---	---	---	---	Μάρτιος 2020	---	---	---	---	3.07	---	---	---	---	---	---	---	---	
---	---	---	---	Ιούνιος 2020	---	---	---	---	3.08	---	---	---	---	---	---	---	---	
---	---	---	---	Σεπτέμβριος 2020	---	---	---	---	3.10	---	---	---	---	---	---	---	---	

Σημειώσεις Παραγώγων

Τις τιμές εκκαθάρισης και τις τελικές ανοικτές θέσεις μπορείτε να τις ανακτήσετε στο ακόλουθο path <http://www.helex.gr/el/web/guest/statistics-end-of-day-derivatives>

Υποκείμενη Αγορά				Αγορά Παραγώγων										Ανοικτές θέσεις				
Ανωτ Τιμή	Κατωτ Τιμή	Τιμή κλεισ.	Μεταβ.	Μήνας Παράδοσης	Άνοιγμα	Ανωτ Τιμή	Κατωτ Τιμή	Τελ Τιμή	Τιμή κλεισ.	Τελευταία ζήτηση	Τελευταία προσφορά	Τιμή Εκκαθάρισης*	Υψηλό ζωής	Χαμηλό ζωής	Πράξεις	Όγκος	Ανοικτές θέσεις	
ΕΘΝΙΚΗ ΤΡΑΠΕΖΑ (ΚΟ)																		(Μέγεθος Συμβολαίου: 100 Χρεόγραφα, Φυσική Παράδοση)
2.976	2.921	2.964	2.07%	Δεκέμβριος 2019	2.93	2.99	2.93	2.98	2.98	---	---	---	2.99	---	326	5,909	44,032	
				Μάρτιος 2020	---	---	---	---	2.93	---	---	---	---	---	---	---	---	
				Ιούνιος 2020	---	---	---	---	2.94	---	---	---	---	---	---	---	---	
				Σεπτέμβριος 2020	---	---	---	---	2.96	---	---	---	---	---	---	---	---	
ΕΛΛΑΚΤΩΡ (ΚΟ)																		(Μέγεθος Συμβολαίου: 100 Χρεόγραφα, Φυσική Παράδοση)
1.802	1.782	1.798	0.11%	Δεκέμβριος 2019	1.81	1.81	1.78	1.80	1.80	---	---	---	2.27	---	28	126	13,177	
				Μάρτιος 2020	---	---	---	---	1.81	---	---	---	---	---	---	---	---	
				Ιούνιος 2020	---	---	---	---	1.82	---	---	---	---	---	---	---	---	
				Σεπτέμβριος 2020	---	---	---	---	1.83	---	---	---	---	---	---	---	---	
ΕΛΛΗΝ. ΧΡΗΜΑΤΙΣΤΗΡΙΑ-Χ.Α. (ΚΟ)																		(Μέγεθος Συμβολαίου: 102 Χρεόγραφα, Φυσική Παράδοση)
4.535	4.46	4.5	0.78%	Δεκέμβριος 2019	4.50	4.53	4.48	4.48	4.48	---	---	---	4.90	---	5	16	2,452	
				Μάρτιος 2020	---	---	---	---	4.50	---	---	---	---	---	---	---	---	
				Ιούνιος 2020	---	---	---	---	4.52	---	---	---	---	---	---	---	---	
				Σεπτέμβριος 2020	---	---	---	---	4.55	---	---	---	---	---	---	---	---	
ΕΛΛΗΝΙΚΑ ΠΕΤΡΕΛΑΙΑ (ΚΟ)																		(Μέγεθος Συμβολαίου: 100 Χρεόγραφα, Φυσική Παράδοση)
8.48	8.36	8.37	-0.24%	Δεκέμβριος 2019	8.41	8.41	8.32	8.40	8.40	---	---	---	9.40	---	12	38	2,623	
				Μάρτιος 2020	---	---	---	---	8.46	---	---	---	---	---	---	---	---	
				Ιούνιος 2020	---	---	---	---	8.50	---	---	---	---	---	---	---	---	
				Σεπτέμβριος 2020	---	---	---	---	8.54	---	---	---	---	---	---	---	---	
ΕΥΔΑΠ (ΚΟ)																		(Μέγεθος Συμβολαίου: 100 Χρεόγραφα, Φυσική Παράδοση)
8	7.83	7.84	-1.51%	Δεκέμβριος 2019	---	---	---	---	7.98	---	---	---	8.18	---	---	---	272	
				Μάρτιος 2020	---	---	---	---	8.03	---	---	---	---	---	---	---	---	
				Ιούνιος 2020	---	---	---	---	8.07	---	---	---	---	---	---	---	---	
				Σεπτέμβριος 2020	---	---	---	---	8.11	---	---	---	---	---	---	---	---	
ΙΝΤΡΑΛΟΤ (ΚΟ)																		(Μέγεθος Συμβολαίου: 100 Χρεόγραφα, Φυσική Παράδοση)
0.46	0.44	0.441	-2.65%	Δεκέμβριος 2019	0.453	0.457	0.444	0.457	0.457	---	---	---	0.522	---	24	97	4,681	
				Μάρτιος 2020	---	---	---	---	0.457	---	---	---	---	---	---	---	---	
				Ιούνιος 2020	---	---	---	---	0.459	---	---	---	---	---	---	---	---	
				Σεπτέμβριος 2020	---	---	---	---	0.461	---	---	---	---	---	---	---	---	
ΜΟΤΟΡ ΟΪΛ (ΚΟ)																		(Μέγεθος Συμβολαίου: 100 Χρεόγραφα, Φυσική Παράδοση)
22	21.72	22	1.20%	Δεκέμβριος 2019	---	---	---	---	21.81	---	---	---	21.78	---	---	---	627	
				Μάρτιος 2020	---	---	---	---	21.92	---	---	---	---	---	---	---	---	
				Ιούνιος 2020	---	---	---	---	22.03	---	---	---	---	---	---	---	---	
				Σεπτέμβριος 2020	---	---	---	---	22.14	---	---	---	---	---	---	---	---	

Σημειώσεις Παραγώγων

Τις τιμές εκκαθάρισης και τις τελικές ανοικτές θέσεις μπορείτε να τις ανακτήσετε στο ακόλουθο path <http://www.helex.gr/el/web/guest/statistics-end-of-day-derivatives>

Υποκείμενη Αγορά				Αγορά Παραγώγων										Ανοικτές θέσεις				
Ανωτ Τιμή	Κατωτ Τιμή	Τιμή κλεισ.	Μεταβ.	Μήνας Παράδοσης	Άνοιγμα	Ανωτ Τιμή	Κατωτ Τιμή	Τελ Τιμή	Τιμή κλεισ.	Τελευταία ζήτηση	Τελευταία προσφορά	Τιμή Εκκαθάρισης*	Υψηλό ζωής	Χαμηλό ζωής	Πράξεις	Όγκος	Ανοικτές θέσεις	
ΜΥΤΙΛΗΝΑΙΟΣ (ΚΟ)																		(Μέγεθος Συμβολαίου: 100 Χρεόγραφα, Φυσική Παράδοση)
10	9.71	9.795	-1.76%	Δεκέμβριος 2019	9.95	10.02	9.76	9.83	9.83	---	---	---	10.34	---	87	278	12,015	
				Μάρτιος 2020	---	---	---	---	10.05	---	---	---	---	---	---	---	---	
				Ιούνιος 2020	---	---	---	---	10.10	---	---	---	---	---	---	---	---	
				Σεπτέμβριος 2020	---	---	---	---	10.15	---	---	---	---	---	---	---	---	
ΟΛΠ (ΚΟ)																		(Μέγεθος Συμβολαίου: 100 Χρεόγραφα, Φυσική Παράδοση)
23.05	22.9	22.95	-0.22%	Δεκέμβριος 2019	---	---	---	---	23.07	---	---	---	24.17	---	---	---	724	
				Μάρτιος 2020	---	---	---	---	23.19	---	---	---	---	---	---	---	---	
				Ιούνιος 2020	---	---	---	---	23.30	---	---	---	---	---	---	---	---	
				Σεπτέμβριος 2020	---	---	---	---	23.42	---	---	---	---	---	---	---	---	
ΟΠΑΠ (ΚΟ)																		(Μέγεθος Συμβολαίου: 100 Χρεόγραφα, Φυσική Παράδοση)
9.82	9.68	9.75	0.00%	Δεκέμβριος 2019	9.84	9.84	9.72	9.75	9.75	---	---	---	10.04	---	13	68	4,019	
				Μάρτιος 2020	---	---	---	---	9.83	---	---	---	---	---	---	---	---	
				Ιούνιος 2020	---	---	---	---	9.88	---	---	---	---	---	---	---	---	
				Σεπτέμβριος 2020	---	---	---	---	9.93	---	---	---	---	---	---	---	---	
ΟΤΕ (ΚΟ)																		(Μέγεθος Συμβολαίου: 100 Χρεόγραφα, Φυσική Παράδοση)
13.6	13.42	13.6	0.89%	Δεκέμβριος 2019	13.56	13.57	13.49	13.53	13.53	---	---	---	13.69	---	14	69	2,148	
				Μάρτιος 2020	---	---	---	---	13.59	---	---	---	---	---	---	---	---	
				Ιούνιος 2020	---	---	---	---	13.66	---	---	---	---	---	---	---	---	
				Σεπτέμβριος 2020	---	---	---	---	13.73	---	---	---	---	---	---	---	---	
ΠΕΙΡΑΙΩΣ ΤΡΑΠΕΖΑ (ΚΟ)																		(Μέγεθος Συμβολαίου: 100 Χρεόγραφα, Φυσική Παράδοση)
3.104	3.064	3.08	-0.26%	Δεκέμβριος 2019	3.12	3.12	3.08	3.09	3.09	---	---	---	3.20	---	151	1,716	27,185	
				Μάρτιος 2020	---	---	---	---	3.11	---	---	---	---	---	---	---	---	
				Ιούνιος 2020	---	---	---	---	3.13	---	---	---	---	---	---	---	---	
				Σεπτέμβριος 2020	---	---	---	---	3.14	---	---	---	---	---	---	---	---	
ΤΕΡΝΑ ΕΝΕΡΓΕΙΑΚΗ (ΚΟ)																		(Μέγεθος Συμβολαίου: 100 Χρεόγραφα, Φυσική Παράδοση)
7.48	7.29	7.32	-0.68%	Δεκέμβριος 2019	7.34	7.43	7.34	7.43	7.43	---	---	---	8.17	---	2	4	4,575	
				Μάρτιος 2020	---	---	---	---	7.43	---	---	---	---	---	---	---	---	
				Ιούνιος 2020	---	---	---	---	7.47	---	---	---	---	---	---	---	---	
				Σεπτέμβριος 2020	---	---	---	---	7.50	---	---	---	---	---	---	---	---	
ΤΡΑΠΕΖΑ EUROBANK ERGASIAS (ΚΟ)																		(Μέγεθος Συμβολαίου: 100 Χρεόγραφα, Φυσική Παράδοση)
0.905	0.87	0.905	2.26%	Δεκέμβριος 2019	0.897	0.919	0.874	0.912	0.912	---	---	---	0.919	---	173	6,282	34,316	
				Μάρτιος 2020	---	---	---	---	0.892	---	---	---	---	---	---	---	---	
				Ιούνιος 2020	---	---	---	---	0.897	---	---	---	---	---	---	---	---	
				Σεπτέμβριος 2020	---	---	---	---	0.901	---	---	---	---	---	---	---	---	

Σημειώσεις Παραγώγων

Τις τιμές εκκαθάρισης και τις τελικές ανοικτές θέσεις μπορείτε να τις ανακτήσετε στο ακόλουθο path <http://www.helex.gr/el/web/guest/statistics-end-of-day-derivatives>

FTSE/X.A. Large Cap

(Μονάδα Διαπραγμάτευσης: 1 Μονάδα Δείκτη x 2€ - Τρόπος Εξάσκησης: Ευρωπαϊκός Χρηματικός Διακανονισμός)

Τιμή Εξάσκησης	Δικαιώματα Αγοράς														Δικαιώματα Πώλησης																		
	Νοέμβριος 2019							Δεκέμβριος 2019							Λοιποί Μήνες		Νοέμβριος 2019							Δεκέμβριος 2019							Λοιποί Μήνες		
	Άνοιγμα	Ανιτ Τιμή	Κατωτ Τιμή	Τελ Τιμή	Τιμή κλεισ.	Όγκος	Ανοικτές θέσεις	Άνοιγμα	Ανιτ Τιμή	Κατωτ Τιμή	Τελ Τιμή	Τιμή κλεισ.	Όγκος	Ανοικτές θέσεις	Όγκος	Ανοικτές θέσεις	Άνοιγμα	Ανιτ Τιμή	Κατωτ Τιμή	Τελ Τιμή	Τιμή κλεισ.	Όγκος	Ανοικτές θέσεις	Άνοιγμα	Ανιτ Τιμή	Κατωτ Τιμή	Τελ Τιμή	Τιμή κλεισ.	Όγκος	Ανοικτές θέσεις	Όγκος	Ανοικτές θέσεις	Τιμή Εξάσκησης
1,450	-	-	-	-	-	-	0.00	0.00	0.00	-	711.00	-	-	-	-	-	-	-	-	-	-	-	-	0.00	0.00	0.00	-	0.01	-	-	-	-	1,450
1,475	-	-	-	-	-	-	0.00	0.00	0.00	-	686.00	-	-	-	-	-	-	-	-	-	-	-	-	0.00	0.00	0.00	-	0.01	-	-	-	-	1,475
1,500	-	-	-	-	-	-	0.00	0.00	0.00	-	661.00	-	-	-	-	-	-	-	-	-	-	-	-	0.00	0.00	0.00	-	0.01	-	-	-	-	1,500
1,525	-	-	-	-	-	-	0.00	0.00	0.00	-	637.00	-	-	-	-	-	-	-	-	-	-	-	-	0.00	0.00	0.00	-	0.01	-	-	-	-	1,525
1,550	-	-	-	-	-	-	0.00	0.00	0.00	-	612.00	-	-	-	-	-	-	-	-	-	-	-	-	0.00	0.00	0.00	-	0.01	-	-	-	-	1,550
1,575	-	-	-	-	-	-	0.00	0.00	0.00	-	587.00	-	-	-	-	-	-	-	-	-	-	-	-	0.00	0.00	0.00	-	0.01	-	-	-	-	1,575
1,600	-	-	-	-	-	-	0.00	0.00	0.00	-	562.00	-	-	-	-	-	-	-	-	-	-	-	-	0.00	0.00	0.00	-	0.01	-	-	-	-	1,600
1,625	-	-	-	-	-	-	0.00	0.00	0.00	-	537.00	-	-	-	-	-	-	-	-	-	-	-	-	0.00	0.00	0.00	-	0.01	-	-	-	-	1,625
1,650	-	-	-	-	-	-	0.00	0.00	0.00	-	512.00	-	-	-	-	-	-	-	-	-	-	-	-	0.00	0.00	0.00	-	0.02	-	-	-	-	1,650
1,675	-	-	-	-	-	-	0.00	0.00	0.00	-	487.00	-	-	-	-	-	-	-	-	-	-	-	-	0.00	0.00	0.00	-	0.03	-	-	-	-	1,675
1,700	-	-	-	-	-	-	0.00	0.00	0.00	-	462.00	-	-	-	-	-	-	-	-	-	-	-	-	0.00	0.00	0.00	-	0.06	-	-	-	-	1,700
1,725	-	-	-	-	-	-	0.00	0.00	0.00	-	437.00	-	-	-	-	-	-	-	-	-	-	-	-	0.00	0.00	0.00	-	0.11	-	-	-	-	1,725
1,750	-	-	-	-	-	-	0.00	0.00	0.00	-	412.00	-	-	-	-	-	-	-	-	-	-	-	-	0.00	0.00	0.00	-	0.21	-	-	-	-	1,750
1,775	-	-	-	-	-	-	0.00	0.00	0.00	-	388.00	-	-	-	-	-	-	-	-	-	-	-	-	0.00	0.00	0.00	-	0.36	-	-	-	-	1,775
1,800	-	-	-	-	-	-	0.00	0.00	0.00	-	363.00	-	-	-	-	-	-	-	-	-	-	-	-	0.00	0.00	0.00	-	0.61	-	-	-	-	1,800
1,825	0.00	0.00	0.00	-	336.00	-	0.00	0.00	0.00	-	338.00	-	-	-	-	-	0.00	0.00	0.00	-	0.01	-	-	0.00	0.00	0.00	-	1.00	-	-	-	-	1,825
1,850	0.00	0.00	0.00	-	311.00	-	0.00	0.00	0.00	-	314.00	-	-	-	-	-	0.00	0.00	0.00	-	0.02	-	-	0.00	0.00	0.00	-	1.60	-	-	-	-	1,850
1,875	0.00	0.00	0.00	-	286.00	-	0.00	0.00	0.00	-	290.00	-	-	-	-	-	0.00	0.00	0.00	-	0.05	-	-	0.00	0.00	0.00	-	2.50	-	-	-	-	1,875
1,900	0.00	0.00	0.00	-	261.00	-	0.00	0.00	0.00	-	266.00	-	-	-	-	-	0.00	0.00	0.00	-	0.13	-	-	0.00	0.00	0.00	-	3.70	-	-	-	-	1,900
1,925	0.00	0.00	0.00	-	237.00	-	0.00	0.00	0.00	-	243.00	-	-	-	-	-	0.00	0.00	0.00	-	0.30	-	-	0.00	0.00	0.00	-	5.40	-	-	-	-	1,925
1,950	0.00	0.00	0.00	-	212.00	-	0.00	0.00	0.00	-	221.00	-	-	-	-	-	0.00	0.00	0.00	-	0.64	-	-	0.00	0.00	0.00	-	7.70	-	-	-	-	1,950
1,975	0.00	0.00	0.00	-	188.00	-	20	0.00	0.00	0.00	-	199.00	-	-	-	-	0.00	0.00	0.00	-	1.30	-	51	0.00	0.00	0.00	-	10.75	-	-	-	-	1,975
2,000	0.00	0.00	0.00	-	164.00	-	20	0.00	0.00	0.00	-	178.00	-	-	-	-	0.00	0.00	0.00	-	2.40	-	53	0.00	0.00	0.00	-	14.50	-	-	-	-	2,000
2,050	0.00	0.00	0.00	-	119.00	-	73	0.00	0.00	0.00	-	139.00	-	-	-	-	0.00	0.00	0.00	-	7.30	-	67	0.00	0.00	0.00	-	25.50	-	-	-	-	2,050
2,100	73.00	73.00	73.00	73.00	73.00	2	100	0.00	0.00	0.00	-	105.00	-	20	-	15.50	73.00	15.50	15.50	15.50	15.50	1	95	40.00	40.50	40.00	40.50	40.50	25	140	-	-	2,100
2,150	0.00	0.00	0.00	-	48.00	-	178	0.00	0.00	0.00	-	76.00	-	20	-	30.00	0.00	30.00	30.00	30.00	30.00	32	46	0.00	0.00	0.00	-	62.50	-	20	-	-	2,150
2,200	0.00	0.00	0.00	-	26.00	-	150	0.00	0.00	0.00	-	53.00	-	25	-	0.00	0.00	0.00	-	64.50	-	130	81.00	81.00	80.50	80.50	80.50	40	120	-	-	-	2,200
2,250	0.00	0.00	0.00	-	12.50	-	149	0.00	0.00	0.00	-	35.75	-	20	-	0.00	0.00	0.00	-	101.00	-	20	0.00	0.00	0.00	-	122.00	-	40	-	-	2,250	
2,300	0.00	0.00	0.00	-	5.30	-	-	0.00	0.00	0.00	-	23.25	-	-	-	0.00	0.00	0.00	-	144.00	-	-	0.00	0.00	0.00	-	159.00	-	-	-	-	2,300	
2,350	0.00	0.00	0.00	-	2.00	-	-	0.00	0.00	0.00	-	14.25	-	-	-	0.00	0.00	0.00	-	190.00	-	-	0.00	0.00	0.00	-	200.00	-	-	-	-	2,350	
2,400	0.00	0.00	0.00	-	0.64	-	-	0.00	0.00	0.00	-	8.60	-	-	-	0.00	0.00	0.00	-	239.00	-	-	0.00	0.00	0.00	-	244.00	-	-	-	-	2,400	
2,450	-	-	-	-	-	-	-	0.00	0.00	0.00	-	4.90	-	-	-	-	-	-	-	-	-	-	-	0.00	0.00	0.00	-	291.00	-	-	-	-	2,450
2,500	-	-	-	-	-	-	-	0.00	0.00	0.00	-	2.70	-	-	-	-	-	-	-	-	-	-	-	0.00	0.00	0.00	-	338.00	-	-	-	-	2,500
Σύνολο:						2	690					0	85	0	0							33	462				65	320	0	0			
Αριθμός Πράξεων:						2						0	0	0	0							4					4		0				

ALPHA BANK (KO)

(Μέγεθος Συμβολαίου: 100 Χρεόγραφα, Τρόπος Εξάσκησης: Αμερικάνικος, Φυσική Παράδοση)

Δικαιώματα Αγοράς																Δικαιώματα Πώλησης																
Τιμή Εξάσκησης	Νοέμβριος 2019					Δεκέμβριος 2019					Λοιποί Μήνες		Νοέμβριος 2019					Δεκέμβριος 2019					Λοιποί Μήνες		Τιμή Εξάσκησης							
	Άνοιγμα	Ανιψ. Τιμή	Κατωτ. Τιμή	Τελ. Τιμή	Τιμή κλεισ.	Όγκος	Άνοιγ. θέσεις	Άνοιγμα	Ανιψ. Τιμή	Κατωτ. Τιμή	Τελ. Τιμή	Τιμή κλεισ.	Όγκος	Άνοιγ. θέσεις	Όγκος	Άνοιγ. θέσεις	Άνοιγμα	Ανιψ. Τιμή	Κατωτ. Τιμή	Τελ. Τιμή	Τιμή κλεισ.	Όγκος	Άνοιγ. θέσεις	Όγκος		Άνοιγ. θέσεις						
0.600						-	-	0.000	0.000	0.000	1.20	-	-									-	-	0.000	0.000	0.000	0.001	-	-			0.006
0.650						-	-	0.000	0.000	0.000	1.15	-	-									-	-	0.000	0.000	0.000	0.001	-	-			0.007
0.700						-	-	0.000	0.000	0.000	1.10	-	-									-	-	0.000	0.000	0.000	0.001	-	-			0.007
0.750						-	-	0.000	0.000	0.000	1.05	-	-									-	-	0.000	0.000	0.000	0.001	-	-			0.008
0.800						-	-	0.000	0.000	0.000	1.00	-	-									-	-	0.000	0.000	0.000	0.001	-	-			0.008
0.850						-	-	0.000	0.000	0.000	0.953	-	-									-	-	0.000	0.000	0.000	0.002	-	-			0.009
0.900	0.000	0.000	0.000	0.901	-	-	0.000	0.000	0.000	0.903	-	-					0.000	0.000	0.000	0.001	-	-	0.000	0.000	0.000	0.003	-	-			0.009	
0.950	0.000	0.000	0.000	0.851	-	-	0.000	0.000	0.000	0.853	-	-					0.000	0.000	0.000	0.001	-	-	0.000	0.000	0.000	0.001	-	-			0.010	
1.000	0.000	0.000	0.000	0.801	-	-	0.000	0.000	0.000	0.803	-	-					0.000	0.000	0.000	0.002	-	-	0.000	0.000	0.000	0.001	-	-			0.010	
1.100	0.000	0.000	0.000	0.701	-	-	0.000	0.000	0.000	0.704	-	-					0.000	0.000	0.000	0.001	-	-	0.000	0.000	0.000	0.001	-	-			0.011	
1.200	0.000	0.000	0.000	0.601	-	-	0.000	0.000	0.000	0.606	-	-					0.000	0.000	0.000	0.001	-	-	0.000	0.000	0.000	0.002	-	-			0.012	
1.300	0.000	0.000	0.000	0.502	-	-	0.000	0.000	0.000	0.510	-	-					0.000	0.000	0.000	0.001	-	-	0.000	0.000	0.000	0.006	-	-			0.013	
1.400	0.000	0.000	0.000	0.402	-	-	0.000	0.000	0.000	0.419	-	-					0.000	0.000	0.000	0.001	-	-	0.000	0.000	0.000	0.015	-	-			0.014	
1.500	0.000	0.000	0.000	0.304	-	-	0.000	0.000	0.000	0.335	-	-					0.000	0.000	0.000	0.002	-	-	0.000	0.000	0.000	0.031	-	-			0.015	
1.600	0.000	0.000	0.000	0.211	-	-	0.000	0.000	0.000	0.261	-	-					0.000	0.000	0.000	0.009	-	-	0.000	0.000	0.000	0.056	-	-			0.016	
1.700	0.000	0.000	0.000	0.131	-	165	0.000	0.000	0.000	0.197	-	-					0.000	0.000	0.000	0.029	-	-	0.000	0.000	0.000	0.092	-	-			0.017	
1.800	0.000	0.000	0.000	0.071	-	-	0.000	0.000	0.000	0.144	-	18					0.000	0.000	0.000	0.069	-	-	0.000	0.000	0.000	0.139	-	-			0.018	
1.900	0.000	0.000	0.000	0.033	-	-	0.132	0.132	0.132	0.132	0.132	2	-				0.000	0.000	0.000	0.131	-	-	0.000	0.000	0.000	0.198	-	-			0.019	
2.000	0.000	0.000	0.000	0.014	-	-	0.000	0.000	0.000	0.072	-	-					0.000	0.000	0.000	0.212	-	-	0.000	0.000	0.000	0.267	-	-			0.020	
2.200	0.000	0.000	0.000	0.001	-	-	0.000	0.000	0.000	0.033	-	-					0.000	0.000	0.000	0.400	-	-	0.000	0.000	0.000	0.428	-	-			0.022	
2.400	0.000	0.000	0.000	0.001	-	-	0.000	0.000	0.000	0.014	-	-					0.000	0.000	0.000	0.600	-	-	0.000	0.000	0.000	0.609	-	-			0.024	
2.600	0.000	0.000	0.000	0.001	-	-	0.000	0.000	0.000	0.006	-	-					0.000	0.000	0.000	0.800	-	-	0.000	0.000	0.000	0.802	-	-			0.026	
Σύνολα:						0	165					2	18	0	0						0	0					0	0	0	0		
Αριθμός Πράξεων:													1		0								0.00					0		0		

ΔΕΗ (ΚΟ)

(Μέγεθος Συμβολαίου: 100 Χρεόγραφα, Τρόπος Εξάσκησης: Αμερικάνικος, Φυσική Παράδοση)

Τιμή Εξάσκησης	Δικαιώματα Αγοράς														Δικαιώματα Πώλησης														Τιμή Εξάσκησης			
	Νοέμβριος 2019						Δεκέμβριος 2019						Λοιποί Μήνες		Νοέμβριος 2019						Δεκέμβριος 2019						Λοιποί Μήνες					
	Άνοιγμα	Ανιψ. Τιμή	Κατωτ. Τιμή	Τελ. Τιμή	Τιμή κλεισ.	Όγκος	Άνοιγ. θέσεις	Άνοιγμα	Ανιψ. Τιμή	Κατωτ. Τιμή	Τελ. Τιμή	Τιμή κλεισ.	Όγκος	Άνοιγ. θέσεις	Όγκος	Άνοιγ. θέσεις	Άνοιγμα	Ανιψ. Τιμή	Κατωτ. Τιμή	Τελ. Τιμή	Τιμή κλεισ.	Όγκος	Άνοιγ. θέσεις	Όγκος	Άνοιγ. θέσεις	Όγκος	Άνοιγ. θέσεις					
0.900						-	-	0.000	0.000	0.000	2.14	-	-									-	-	0.000	0.000	0.000	0.001	-	-			0.009
0.950						-	-	0.000	0.000	0.000	2.09	-	-									-	-	0.000	0.000	0.000	0.001	-	-			0.010
1.000						-	-	0.000	0.000	0.000	2.04	-	-									-	-	0.000	0.000	0.000	0.001	-	-			0.010
1.100						-	-	0.000	0.000	0.000	1.94	-	-									-	-	0.000	0.000	0.000	0.001	-	-			0.011
1.200						-	-	0.000	0.000	0.000	1.84	-	-									-	-	0.000	0.000	0.000	0.001	-	-			0.012
1.300						-	-	0.000	0.000	0.000	1.74	-	-									-	-	0.000	0.000	0.000	0.001	-	-			0.013
1.400						-	-	0.000	0.000	0.000	1.64	-	-									-	-	0.000	0.000	0.000	0.001	-	-			0.014
1.500						-	-	0.000	0.000	0.000	1.54	-	-									-	-	0.000	0.000	0.000	0.001	-	-			0.015
1.600						-	-	0.000	0.000	0.000	1.45	-	-									-	-	0.000	0.000	0.000	0.001	-	-			0.016
1.700	0.000	0.000	0.000	1.34	-	-	0.000	0.000	0.000	1.35	-	-					0.000	0.000	0.000	0.001	-	-	0.000	0.000	0.000	0.001	-	-			0.017	
1.800	0.000	0.000	0.000	1.24	-	-	0.000	0.000	0.000	1.25	-	-					0.000	0.000	0.000	0.001	-	-	0.000	0.000	0.000	0.001	-	-			0.018	
1.900	0.000	0.000	0.000	1.14	-	-	0.000	0.000	0.000	1.15	-	-					0.000	0.000	0.000	0.001	-	-	0.000	0.000	0.000	0.002	-	-			0.019	
2.000	0.000	0.000	0.000	1.04	-	-	0.000	0.000	0.000	1.05	-	-					0.000	0.000	0.000	0.001	-	-	0.000	0.000	0.000	0.003	-	-			0.020	
2.200	0.000	0.000	0.000	0.843	-	-	0.000	0.000	0.000	0.859	-	-					0.000	0.000	0.000	0.002	-	-	0.000	0.000	0.000	0.012	-	-			0.022	
2.400	0.000	0.000	0.000	0.645	-	-	0.000	0.000	0.000	0.679	-	-					0.000	0.000	0.000	0.003	-	-	0.000	0.000	0.000	0.032	-	-			0.024	
2.600	0.000	0.000	0.000	0.458	-	-	0.000	0.000	0.000	0.519	-	-					0.000	0.000	0.000	0.015	-	55	0.000	0.000	0.000	0.071	-	-			0.026	
2.800	0.000	0.000	0.000	0.293	-	-	0.000	0.000	0.000	0.382	-	-					0.000	0.000	0.000	0.050	-	75	0.000	0.000	0.000	0.134	-	-			0.028	
3.000	0.000	0.000	0.000	0.167	-	15	0.000	0.000	0.000	0.270	-	-					0.000	0.000	0.000	0.123	-	62	0.000	0.000	0.000	0.222	-	-			0.030	
3.200	0.000	0.000	0.000	0.083	-	46	0.000	0.000	0.000	0.184	-	-					0.000	0.000	0.000	0.240	-	215	0.000	0.000	0.000	0.335	-	-			0.032	
3.400	0.000	0.000	0.000	0.037	-	100	0.000	0.000	0.000	0.121	-	-					0.000	0.000	0.000	0.393	-	-	0.000	0.000	0.000	0.472	-	-			0.034	
3.600	0.000	0.000	0.000	0.014	-	60	0.000	0.000	0.000	0.078	-	-					0.000	0.000	0.000	0.571	-	-	0.000	0.000	0.000	0.629	-	-			0.036	
3.800	0.000	0.000	0.000	0.005	-	-	0.000	0.000	0.000	0.049	-	-					0.000	0.000	0.000	0.763	-	-	0.000	0.000	0.000	0.800	-	-			0.038	
4.000	0.000	0.000	0.000	0.001	-	-	0.000	0.000	0.000	0.030	-	-					0.000	0.000	0.000	0.960	-	-	0.000	0.000	0.000	0.982	-	-			0.040	
4.400	0.000	0.000	0.000	0.001	-	-	0.000	0.000	0.000	0.010	-	-					0.000	0.000	0.000	1.36	-	-	0.000	0.000	0.000	1.36	-	-			0.044	
Σύνολα:						0	221							0	0	0	0					0	407					0	0	0	0	
Αριθμός Πράξεων:						0								0	0							0.00					0		0			

ΕΘΝΙΚΗ ΤΡΑΠΕΖΑ (ΚΟ)

(Μέγεθος Συμβολαίου: 100 Χρεόγραφα, Τρόπος Εξάσκησης: Αμερικάνικος, Φυσική Παράδοση)

Τιμή Εξάσκησης	Δικαιώματα Αγοράς														Δικαιώματα Πώλησης																
	Νοέμβριος 2019						Δεκέμβριος 2019						Λοιποί Μήνες		Νοέμβριος 2019						Δεκέμβριος 2019						Λοιποί Μήνες		Τιμή Εξάσκησης		
	Ανοιγμα	Ανιγτ Τιμή	Καπιτ Τιμή	Τελ Τιμή	Τιμή κλεισ.	Όγκος	Ανοικτές θέσεις	Ανοιγμα	Ανιγτ Τιμή	Καπιτ Τιμή	Τελ Τιμή	Τιμή κλεισ.	Όγκος	Ανοικτές θέσεις	Όγκος	Ανοικτές θέσεις	Ανοιγμα	Ανιγτ Τιμή	Καπιτ Τιμή	Τελ Τιμή	Τιμή κλεισ.	Όγκος	Ανοικτές θέσεις	Όγκος	Ανοικτές θέσεις	Όγκος	Ανοικτές θέσεις				
0.650						-	0.000	0.000	0.000		2.25	-	-									0.000	0.000	0.000		0.002	-	-			
0.700						-	0.000	0.000	0.000		2.20	-	-									0.000	0.000	0.000		0.001	-	-			0.007
0.750						-	0.000	0.000	0.000		2.15	-	-									0.000	0.000	0.000		0.001	-	-			0.008
0.800						-	0.000	0.000	0.000		2.10	-	-									0.000	0.000	0.000		0.001	-	-			0.008
0.850						-	0.000	0.000	0.000		2.05	-	-									0.000	0.000	0.000		0.001	-	-			0.009
0.900						-	0.000	0.000	0.000		2.00	-	-									0.000	0.000	0.000		0.001	-	-			0.009
0.950						-	0.000	0.000	0.000		1.95	-	-									0.000	0.000	0.000		0.001	-	-			0.010
1.000						-	0.000	0.000	0.000		1.90	-	-									0.000	0.000	0.000		0.001	-	-			0.010
1.100						-	0.000	0.000	0.000		1.80	-	-									0.000	0.000	0.000		0.001	-	-			0.011
1.200						-	0.000	0.000	0.000		1.70	-	-									0.000	0.000	0.000		0.001	-	-			0.012
1.300						-	0.000	0.000	0.000		1.60	-	-									0.000	0.000	0.000		0.002	-	-			0.013
1.400						-	0.000	0.000	0.000		1.50	-	-									0.000	0.000	0.000		0.001	-	-			0.014
1.500	0.000	0.000	0.000		1.40	-	0.000	0.000	0.000		1.40	-	-				0.000	0.000	0.000		0.002	-	-		0.001	-	-			0.015	
1.600	0.000	0.000	0.000		1.30	-	0.000	0.000	0.000		1.31	-	-				0.000	0.000	0.000		0.001	-	-		0.001	-	-			0.016	
1.700	0.000	0.000	0.000		1.20	-	0.000	0.000	0.000		1.21	-	-				0.000	0.000	0.000		0.001	-	-		0.001	-	-			0.017	
1.800	0.000	0.000	0.000		1.10	-	0.000	0.000	0.000		1.11	-	-				0.000	0.000	0.000		0.001	-	-		0.001	-	-			0.018	
1.900	0.000	0.000	0.000		1.00	-	0.000	0.000	0.000		1.01	-	-				0.000	0.000	0.000		0.001	-	-		0.002	-	-			0.019	
2.000	0.000	0.000	0.000		0.902	-	0.000	0.000	0.000		0.910	-	-				0.000	0.000	0.000		0.001	-	-		0.004	-	-			0.020	
2.200	0.000	0.000	0.000		0.703	-	0.000	0.000	0.000		0.722	-	-				0.000	0.000	0.000		0.001	-	-		0.015	-	-			0.022	
2.400	0.000	0.000	0.000		0.507	-	0.000	0.000	0.000		0.549	-	-				0.000	0.000	0.000		0.004	-	12		0.041	-	-			0.024	
2.600	0.000	0.000	0.000		0.326	-	0.000	0.000	0.000		0.396	-	10				0.000	0.000	0.000		0.023	-	-		0.089	-	-			0.026	
2.800	0.000	0.000	0.000		0.180	-	0.000	0.000	0.000		0.275	-	5				0.000	0.000	0.000		0.077	-	-		0.167	-	-			0.028	
3.000	0.000	0.000	0.000		0.083	-	0.000	0.000	0.000		0.182	-	-				0.000	0.000	0.000		0.180	-	-		0.273	-	-			0.030	
3.200	0.000	0.000	0.000		0.032	-	0.000	0.000	0.000		0.114	-	-				0.000	0.000	0.000		0.329	-	-		0.406	-	-			0.032	
3.400	0.000	0.000	0.000		0.010	-	0.000	0.000	0.000		0.068	-	-				0.000	0.000	0.000		0.508	-	-		0.560	-	-			0.034	
3.600	0.000	0.000	0.000		0.003	-	0.000	0.000	0.000		0.040	-	-				0.000	0.000	0.000		0.701	-	-		0.732	-	-			0.036	
3.800	0.000	0.000	0.000		0.001	-	0.000	0.000	0.000		0.022	-	-				0.000	0.000	0.000		0.900	-	-		0.915	-	-			0.038	
4.000	0.000	0.000	0.000		0.001	-	0.000	0.000	0.000		0.012	-	-				0.000	0.000	0.000		1.10	-	-		1.11	-	-			0.040	
Σύνολα:						0							15	0	0											0	550	0	0		
Αριθμός Πράξεων:						0							0	0												0		0			

ΟΠΑΠ (ΚΟ)

(Μέγεθος Συμβολαίου: 100 Χρεόγραφα, Τρόπος Εξάσκησης: Αμερικάνικος, Φυσική Παράδοση)

Τιμή Εξάσκησης	Δικαιώματα Αγοράς														Δικαιώματα Πώλησης																	
	Νοέμβριος 2019						Δεκέμβριος 2019						Λοιποί Μήνες		Νοέμβριος 2019						Δεκέμβριος 2019						Λοιποί Μήνες		Τιμή Εξάσκησης			
	Άνοιγμα	Ανιγτ Τιμή	Κατωτ Τιμή	Τελ Τιμή	Τιμή κλεισ.	Όγκος	Άνοιγμα	Ανιγτ Τιμή	Κατωτ Τιμή	Τελ Τιμή	Τιμή κλεισ.	Όγκος	Άνοιγτες θέσεις	Όγκος	Άνοιγτες θέσεις	Άνοιγμα	Ανιγτ Τιμή	Κατωτ Τιμή	Τελ Τιμή	Τιμή κλεισ.	Όγκος	Άνοιγτες θέσεις	Άνοιγμα	Ανιγτ Τιμή	Κατωτ Τιμή	Τελ Τιμή	Τιμή κλεισ.	Όγκος		Άνοιγτες θέσεις	Όγκος	Άνοιγτες θέσεις
5.600						-	0.000	0.000	0.000	4.17	-	-									-	-		0.000	0.000	0.000	0.008	-		-		
6.000						-	0.000	0.000	0.000	3.77	-	-									-	-		0.000	0.000	0.000	0.002	-	-			0.060
6.400						-	0.000	0.000	0.000	3.37	-	-									-	-		0.000	0.000	0.000	0.001	-	-			0.064
6.800						-	0.000	0.000	0.000	2.97	-	-									-	-		0.000	0.000	0.000	0.001	-	-			0.068
7.200	0.000	0.000	0.000	2.56	-	-	0.000	0.000	0.000	2.57	-	-				0.000	0.000	0.000	0.001	-	-		0.000	0.000	0.000	0.001	-	-			0.072	
7.600	0.000	0.000	0.000	2.16	-	-	0.000	0.000	0.000	2.17	-	-				0.000	0.000	0.000	0.001	-	-		0.000	0.000	0.000	0.001	-	-			0.076	
8.000	0.000	0.000	0.000	1.76	-	-	0.000	0.000	0.000	1.78	-	-				0.000	0.000	0.000	0.001	-	-		0.000	0.000	0.000	0.002	-	-			0.080	
8.400	0.000	0.000	0.000	1.36	-	-	0.000	0.000	0.000	1.39	-	-				0.000	0.000	0.000	0.001	-	-		0.000	0.000	0.000	0.010	-	-			0.084	
8.800	0.000	0.000	0.000	0.963	-	-	0.000	0.000	0.000	1.02	-	-				0.000	0.000	0.000	0.003	-	-		0.000	0.000	0.000	0.038	-	-			0.088	
9.200	0.000	0.000	0.000	0.586	-	-	0.000	0.000	0.000	0.686	-	-				0.000	0.000	0.000	0.025	-	-		0.000	0.000	0.000	0.108	-	-			0.092	
9.600	0.000	0.000	0.000	0.280	-	-	0.000	0.000	0.000	0.420	-	-				0.000	0.000	0.000	0.119	-	-		0.000	0.000	0.000	0.242	-	-			0.096	
10.000	0.000	0.000	0.000	0.097	-	-	0.000	0.000	0.000	0.229	-	-				0.000	0.000	0.000	0.337	-	-		0.000	0.000	0.000	0.451	-	-			0.100	
11.000	0.000	0.000	0.000	0.001	-	-	0.000	0.000	0.000	0.030	-	-				0.000	0.000	0.000	1.25	-	-		0.000	0.000	0.000	1.26	-	-			0.110	
12.000	0.000	0.000	0.000	0.001	-	-	0.000	0.000	0.000	0.002	-	-				0.000	0.000	0.000	2.25	-	-		0.000	0.000	0.000	2.25	-	-			0.120	
13.000	0.000	0.000	0.000	0.001	-	-	0.000	0.000	0.000	0.001	-	-				0.000	0.000	0.000	3.25	-	-		0.000	0.000	0.000	3.25	-	-			0.130	
14.000	0.000	0.000	0.000	0.001	-	-	0.000	0.000	0.000	0.001	-	-				0.000	0.000	0.000	4.25	-	-		0.000	0.000	0.000	4.25	-	-			0.140	
15.000	0.000	0.000	0.000	0.001	-	-	0.000	0.000	0.000	0.001	-	-				0.000	0.000	0.000	5.25	-	-		0.000	0.000	0.000	5.25	-	-			0.150	
Σύνολο:						0					0	0		0	0					0	0						0	0		0	0	
Αριθμός Πράξεων:						0					0	0		0	0					0.00							0	0		0	0	

ΟΤΕ (ΚΟ)

(Μέγεθος Συμβολαίου: 100 Χρεόγραφα, Τρόπος Εξάσκησης: Αμερικάνικος, Φυσική Παράδοση)

Τιμή Εξάσκησης	Δικαιώματα Αγοράς														Δικαιώματα Πώλησης																				
	Νοέμβριος 2019				Δεκέμβριος 2019				Λοιποί Μήνες		Νοέμβριος 2019				Δεκέμβριος 2019				Λοιποί Μήνες		Τιμή Εξάσκησης														
	Άνοιγμα	Ανιγτ Τιμή	Κατωτ Τιμή	Τελ Τιμή	Τιμή κλεισ.	Όγκος	Ανοικτές θέσεις	Άνοιγμα	Ανιγτ Τιμή	Κατωτ Τιμή	Τελ Τιμή	Τιμή κλεισ.	Όγκος	Ανοικτές θέσεις	Όγκος	Ανοικτές θέσεις	Άνοιγμα	Ανιγτ Τιμή	Κατωτ Τιμή	Τελ Τιμή		Τιμή κλεισ.	Όγκος	Ανοικτές θέσεις	Όγκος	Ανοικτές θέσεις									
7.600						-	-	0.000	0.000	0.000		5.90	-	-										-	-	0.000	0.000	0.000		0.004	-	-			0.076
8.000						-	-	0.000	0.000	0.000		5.50	-	-									-	-	0.000	0.000	0.000		0.001	-	-			0.080	
8.400						-	-	0.000	0.000	0.000		5.11	-	-									-	-	0.000	0.000	0.000		0.001	-	-			0.084	
8.800	0.000	0.000	0.000		4.69	-	-	0.000	0.000	0.000		4.71	-	-			0.000	0.000	0.000		0.001	-	-	-	-	0.000	0.000	0.000		0.001	-	-			0.088
9.200	0.000	0.000	0.000		4.29	-	-	0.000	0.000	0.000		4.31	-	-			0.000	0.000	0.000		0.001	-	-	-	-	0.000	0.000	0.000		0.001	-	-			0.092
9.600	0.000	0.000	0.000		3.89	-	-	0.000	0.000	0.000		3.91	-	-			0.000	0.000	0.000		0.001	-	-	-	-	0.000	0.000	0.000		0.001	-	-			0.096
10.000	0.000	0.000	0.000		3.49	-	-	0.000	0.000	0.000		3.51	-	-			0.000	0.000	0.000		0.001	-	-	-	-	0.000	0.000	0.000		0.001	-	-			0.100
11.000	0.000	0.000	0.000		2.49	-	-	0.000	0.000	0.000		2.52	-	-			0.000	0.000	0.000		0.001	-	-	-	-	0.000	0.000	0.000		0.001	-	-			0.110
12.000	0.000	0.000	0.000		1.50	-	-	0.000	0.000	0.000		1.54	-	-			0.000	0.000	0.000		0.004	-	-	-	-	0.000	0.000	0.000		0.026	-	-			0.120
13.000	0.000	0.000	0.000		0.603	-	-	0.000	0.000	0.000		0.722	-	-			0.000	0.000	0.000		0.108	-	15	-	-	0.000	0.000	0.000		0.203	-	-			0.130
14.000	0.000	0.000	0.000		0.114	-	15	0.000	0.000	0.000		0.229	-	56			0.000	0.000	0.000		0.621	-	-	-	-	0.000	0.000	0.000		0.712	-	-			0.140
15.000	0.000	0.000	0.000		0.008	-	5	0.000	0.000	0.000		0.046	-	40			0.000	0.000	0.000		1.52	-	-	-	-	0.000	0.000	0.000		1.54	-	-			0.150
16.000	0.000	0.000	0.000		0.001	-	-	0.000	0.000	0.000		0.006	-	-			0.000	0.000	0.000		2.52	-	-	-	-	0.000	0.000	0.000		2.52	-	-			0.160
17.000	0.000	0.000	0.000		0.001	-	-	0.000	0.000	0.000		0.001	-	-			0.000	0.000	0.000		3.52	-	-	-	-	0.000	0.000	0.000		3.52	-	-			0.170
18.000	0.000	0.000	0.000		0.001	-	-	0.000	0.000	0.000		0.001	-	-			0.000	0.000	0.000		4.52	-	-	-	-	0.000	0.000	0.000		4.52	-	-			0.180
19.000	0.000	0.000	0.000		0.001	-	-	0.000	0.000	0.000		0.001	-	-			0.000	0.000	0.000		5.52	-	-	-	-	0.000	0.000	0.000		5.52	-	-			0.190
Σύνολα:						0	20							0	96	0	0					0	15						0	45	0	0			
Αριθμός Πράξεων:						0								0		0						0.00							0		0				

ΠΕΙΡΑΙΩΣ ΤΡΑΠΕΖΑ (ΚΟ)

(Μέγεθος Συμβολαίου: 100 Χρεόγραφα, Τρόπος Εξάσκησης: Αμερικάνικος, Φυσική Παράδοση)

Τιμή Εξάσκησης	Δικαιώματα Αγοράς												Δικαιώματα Πώλησης													
	Νοέμβριος 2019				Δεκέμβριος 2019				Λοιποί Μήνες				Νοέμβριος 2019				Δεκέμβριος 2019				Λοιποί Μήνες					
	Άνοιγμα	Ανιγτ Τιμή	Κατωτ Τιμή	Τελ Τιμή	Τιμή κλεισ.	Όγκος	Ανοικτές θέσεις	Άνοιγμα	Ανιγτ Τιμή	Κατωτ Τιμή	Τελ Τιμή	Τιμή κλεισ.	Όγκος	Ανοικτές θέσεις	Όγκος	Ανοικτές θέσεις	Άνοιγμα	Ανιγτ Τιμή	Κατωτ Τιμή	Τελ Τιμή	Τιμή κλεισ.	Όγκος	Ανοικτές θέσεις	Όγκος	Ανοικτές θέσεις	Τιμή Εξάσκησης
0.300						-	0.000	0.000	0.000		2.79	-	-			0.000	0.000	0.000		0.001	-	-				0.003
0.350						-	0.000	0.000	0.000		2.74	-	-			0.000	0.000	0.000		0.001	-	-				0.004
0.400						-	0.000	0.000	0.000		2.69	-	-			0.000	0.000	0.000		0.001	-	-				0.004
0.450						-	0.000	0.000	0.000		2.64	-	-			0.000	0.000	0.000		0.001	-	-				0.005
0.500						-	0.000	0.000	0.000		2.59	-	-			0.000	0.000	0.000		0.001	-	-				0.005
0.550						-	0.000	0.000	0.000		2.54	-	-			0.000	0.000	0.000		0.001	-	-				0.006
0.600						-	0.000	0.000	0.000		2.49	-	-			0.000	0.000	0.000		0.002	-	-				0.006
0.650						-	0.000	0.000	0.000		2.44	-	-			0.000	0.000	0.000		0.001	-	-				0.007
0.700						-	0.000	0.000	0.000		2.39	-	-			0.000	0.000	0.000		0.001	-	-				0.007
0.750						-	0.000	0.000	0.000		2.34	-	-			0.000	0.000	0.000		0.001	-	-				0.008
0.800						-	0.000	0.000	0.000		2.29	-	-			0.000	0.000	0.000		0.001	-	-				0.008
0.850						-	0.000	0.000	0.000		2.24	-	-			0.000	0.000	0.000		0.001	-	-				0.009
0.900						-	0.000	0.000	0.000		2.19	-	-			0.000	0.000	0.000		0.001	-	-				0.009
0.950						-	0.000	0.000	0.000		2.14	-	-			0.000	0.000	0.000		0.001	-	-				0.010
1.000						-	0.000	0.000	0.000		2.09	-	-			0.000	0.000	0.000		0.001	-	-				0.010
1.100						-	0.000	0.000	0.000		1.99	-	-			0.000	0.000	0.000		0.001	-	-				0.011
1.200						-	0.000	0.000	0.000		1.89	-	-			0.000	0.000	0.000		0.001	-	-				0.012
1.300						-	0.000	0.000	0.000		1.79	-	-			0.000	0.000	0.000		0.001	-	-				0.013
1.400						-	0.000	0.000	0.000		1.69	-	-			0.000	0.000	0.000		0.002	-	-				0.014
1.500						-	0.000	0.000	0.000		1.59	-	-			0.000	0.000	0.000		0.001	-	-				0.015
1.600						-	0.000	0.000	0.000		1.50	-	-			0.000	0.000	0.000		0.001	-	-				0.016
1.700	0.000	0.000	0.000		1.39	-	0.000	0.000	0.000		1.40	-	-			0.000	0.000	0.000		0.001	-	-				0.017
1.800	0.000	0.000	0.000		1.29	-	0.000	0.000	0.000		1.30	-	-			0.000	0.000	0.000		0.001	-	-				0.018
1.900	0.000	0.000	0.000		1.19	-	0.000	0.000	0.000		1.20	-	-			0.000	0.000	0.000		0.001	-	-				0.019
2.000	0.000	0.000	0.000		1.09	-	0.000	0.000	0.000		1.10	-	-			0.000	0.000	0.000		0.003	-	-				0.020
2.200	0.000	0.000	0.000		0.893	-	0.000	0.000	0.000		0.907	-	-			0.000	0.000	0.000		0.010	-	-				0.022
2.400	0.000	0.000	0.000		0.693	-	0.000	0.000	0.000		0.725	-	-			0.000	0.000	0.000		0.028	-	-				0.024
2.600	0.000	0.000	0.000		0.498	-	41	0.000	0.000	0.000	0.559	-	-			0.000	0.000	0.000		0.061	-	-				0.026
2.800	0.000	0.000	0.000		0.319	-	-	0.000	0.000	0.000	0.417	-	10			0.000	0.000	0.000		0.119	-	-				0.028
3.000	0.000	0.000	0.000		0.175	-	35	0.000	0.000	0.000	0.301	-	-			0.000	0.000	0.000		0.202	-	-				0.030
3.200	0.000	0.000	0.000		0.081	-	-	0.000	0.000	0.000	0.209	-	-			0.000	0.000	0.000		0.310	-	-				0.032
3.400	0.000	0.000	0.000		0.031	-	-	0.000	0.000	0.000	0.140	-	-			0.000	0.000	0.000		0.441	-	-				0.034
3.600	0.000	0.000	0.000		0.010	-	-	0.000	0.000	0.000	0.092	-	-			0.000	0.000	0.000		0.593	-	-				0.036
3.800	0.000	0.000	0.000		0.003	-	-	0.000	0.000	0.000	0.058	-	-			0.000	0.000	0.000		0.759	-	-				0.038
4.000	0.000	0.000	0.000		0.001	-	-	0.000	0.000	0.000	0.036	-	-			0.000	0.000	0.000		0.938	-	-				0.040
4.400						-	-	0.000	0.000	0.000	0.013	-	-			0.000	0.000	0.000		1.32	-	-				0.044

ΠΕΙΡΑΙΩΣ ΤΡΑΠΕΖΑ (ΚΟ)

(Μέγεθος Συμβολαίου: 100 Χρεόγραφα, Τρόπος Εξάσκησης: Αμερικάνικος, Φυσική Παράδοση)

Τιμή Εξάσκησης	Δικαιώματα Αγοράς														Δικαιώματα Πώλησης																				
	Νοέμβριος 2019				Δεκέμβριος 2019				Λοιποί Μήνες		Νοέμβριος 2019				Δεκέμβριος 2019				Λοιποί Μήνες		Τιμή Εξάσκησης														
	Άνοιγμα	Ανιψ. Τιμή	Κατωτ. Τιμή	Τελ. Τιμή	Τιμή κλεισ.	Όγκος	Ανοικτές θέσεις	Άνοιγμα	Ανιψ. Τιμή	Κατωτ. Τιμή	Τελ. Τιμή	Τιμή κλεισ.	Όγκος	Ανοικτές θέσεις	Όγκος	Ανοικτές θέσεις	Άνοιγμα	Ανιψ. Τιμή	Κατωτ. Τιμή	Τελ. Τιμή		Τιμή κλεισ.	Όγκος	Ανοικτές θέσεις	Όγκος	Ανοικτές θέσεις									
Σύνολα:						0	76							0	10	0	0								0	80							0	0	0
Αριθμός Πράξεων:						0								0		0								0.00								0		0	

Προϊόν Δανεισμού	Υποκείμενος Τίτλος	Πολυμερείς Συναλλαγές[1]					Διμερείς Συναλλαγές[2]		Δανεισμός Τίτλων μέσω ΟΤC[3]
		Ανοιχτές θέσεις[5]	Προσφερόμενη ποσότητα	Μ.Σ.Τ[4]	Όγκος συναλλαγών	Μ.Σ.Τ[4]	Όγκος συναλλαγών	Μ.Σ.Τ[4]	Όγκος συναλλαγών
ALPHABOR	ALPHA BANK (ΚΟ)	23,000	---	---	---	---	---	---	53,426,569
TATTBOR	ATTICA BANK A.T.E. (ΚΟ)	---	---	---	---	---	---	---	370
CENERBOR	CENERGY HOLDINGS (ΚΑ)	---	---	---	---	---	---	---	---
EEEBOR	COCA-COLA HBC AG (ΚΟ)	---	---	---	---	---	---	---	70,546
FFGRPBOR	FOLLI-FOLLIE (ΚΟ)	---	---	---	---	---	---	---	1,172,888
FOYRKBOR	FOURLIS ΣΥΜΜΕΤΟΧΩΝ (ΚΟ)	750	---	---	---	---	---	---	16,318
INTRKBOR	INTRACOM HOLDINGS (ΚΟ)	---	---	---	---	---	---	---	---
BELABOR	JUMBO (ΚΟ)	6,320	---	---	---	---	---	---	99,308
LAMDABOR	LAMDA DEVELOPMENT(ΚΟ)	384	---	---	---	---	---	---	5,000
MIGBOR	MARFIN INVESTMENT GROUP (ΚΟ)	---	---	---	---	---	---	---	1,659,474
QUALBOR	QUALITY & RELIABILITY (ΚΟ)	---	---	---	---	---	---	---	---
TITCBOR	TITAN CEMENT (ΚΑ)	---	---	---	---	---	---	---	7,110
VIOBOR	VIHALCO SA/NV (ΚΑ)	---	---	---	---	---	---	---	---
ADMIEBOR	ΑΔΜΗΕ ΣΥΜΜΕΤΟΧΩΝ Α.Ε. (ΚΟ)	---	---	---	---	---	---	---	135,644
AEGBOR	ΑΕΡΟΠΟΡΙΑ ΑΙΓΑΙΟΥ (ΚΟ)	---	---	---	---	---	---	---	11,211
ALMYBOR	ΑΛΟΥΜΥΛ (ΚΟ)	---	---	---	---	---	---	---	---
GEKTERNABOR	ΓΕΚ ΤΕΡΝΑ (ΚΟ)	---	---	---	---	---	---	---	24,493
PPCBOR	ΔΕΗ (ΚΟ)	16,500	---	---	---	5,000	0.01%	---	6,977,857
ETEBOB	ΕΘΝΙΚΗ ΤΡΑΠΕΖΑ (ΚΟ)	64,177	---	---	---	---	---	---	18,599,948
ELLAKTORBOR	ΕΛΛΑΚΤΩΡ (ΚΟ)	---	---	---	---	---	---	---	1,898
EXAEBOR	ΕΛΛΗΝ. ΧΡΗΜΑΤΙΣΤΗΡΙΑ-Χ.Α. (ΚΟ)	---	---	---	---	---	---	---	123,778
ELPEBOR	ΕΛΛΗΝΙΚΑ ΠΕΤΡΕΛΑΙΑ (ΚΟ)	---	---	---	---	---	---	---	69,833
EYDARBOR	ΕΥΔΑΠ (ΚΟ)	---	---	---	---	---	---	---	232,781
INLOTBOR	ΙΝΤΡΑΛΟΤ (ΚΟ)	17,730	---	---	---	---	---	---	514,512
MOHBOR	ΜΟΤΟΡ ΟΙΛ (ΚΟ)	187	---	---	---	---	---	---	43,134
MYTILBOR	ΜΥΤΙΛΗΝΑΙΟΣ (ΚΟ)	---	---	---	---	---	---	---	25,742
PRABOR	ΟΛΠ (ΚΟ)	115	---	---	---	---	---	---	2,901
OPARBOR	ΟΠΑΠ (ΚΟ)	3,000	---	---	---	---	---	---	1,279,607
HTOBOR	ΟΤΕ (ΚΟ)	62,816	---	---	---	---	---	---	566,797
TREIRBOR	ΠΕΙΡΑΙΩΣ ΤΡΑΠΕΖΑ (ΚΟ)	---	---	---	---	---	---	---	25,282,527
PLAISBOR	ΠΛΑΙΣΙΟ COMPUTERS (ΚΟ)	---	---	---	---	---	---	---	1,000

Σημειώσεις Προϊόντων Δανεισμού

[1] - Πολυμερείς Συμβάσεις Δανειοδοσίας των μεθόδων 8-1, 8-2 και 8-3-3 (σύμφ. Με Αποφ.17 ΔΣ του Χρηματιστηρίου).

[2] - Διμερείς Συμβάσεις Δανειοδοσίας των μεθόδων 8-3-1 και 8-3-2 (σύμφ. Με Αποφ. 20 ΔΣ του Χρηματιστηρίου).

[3] - Τα στοιχεία Συναλλαγές Δανεισμού Τίτλων μέσω ΟΤC δηλώνονται από τους χειριστές ΣΑΤ και αφορούν τις ποσότητες που έχουν καταγραφεί στο ΣΑΤ έως και τη προηγούμενη εργάσιμη ημέρα.

[4] - Μ.Σ.Τ.: - Μέση Σταθμισμένη Τιμή (ως προς τα τεμάχια)

[5] - Τα στοιχεία αφορούν σε ανοιχτές θέσεις πριν την έναρξη της συνεδρίασης

Προϊόν Δανεισμού	Υποκείμενος Τίτλος	Πολυμερείς Συναλλαγές[1]					Διμερείς Συναλλαγές[2]		Δανεισμός Τίτλων μέσω ΟΤC[3]
		Ανοικτές θέσεις[5]	Προσφερόμενη ποσότητα	Μ.Σ.Τ[4]	Όγκος συναλλαγών	Μ.Σ.Τ[4]	Όγκος συναλλαγών	Μ.Σ.Τ[4]	Όγκος συναλλαγών
SARBOR	ΣΑΡΑΝΤΗΣ ΓΡ. (ΚΟ)	3,500	---	---	---	---	---	---	8,422
TENERGYBOR	ΤΕΡΝΑ ΕΝΕΡΓΕΙΑΚΗ (ΚΟ)	---	---	---	---	---	---	---	19,403
EUROBBOR	ΤΡΑΠΕΖΑ EUROBANK ERGASIAS (ΚΟ)	34,182	---	---	---	---	---	---	56,361,717

Σημειώσεις Προϊόντων Δανεισμού

[1] - Πολυμερείς Συμβάσεις Δανειοδοσίας των μεθόδων 8-1, 8-2 και 8-3-3 (σύμφ. Με Αποφ.17 ΔΣ του Χρηματιστηρίου).

[2] - Διμερείς Συμβάσεις Δανειοδοσίας των μεθόδων 8-3-1 και 8-3-2 (σύμφ. Με Αποφ. 20 ΔΣ του Χρηματιστηρίου).

[3] - Τα στοιχεία Συναλλαγές Δανεισμού Τίτλων μέσω ΟΤC δηλώνονται από τους χειριστές ΣΑΤ και αφορούν τις ποσότητες που έχουν καταγραφεί στο ΣΑΤ έως και τη προηγούμενη εργάσιμη ημέρα.

[4] - Μ.Σ.Τ.: - Μέση Σταθμισμένη Τιμή (ως προς τα τεμάχια)

[5] - Τα στοιχεία αφορούν σε ανοικτές θέσεις πριν την έναρξη της συνεδρίασης

Κωδικό και ονομασίες Κλάδων Οικονομικής Δραστηριότητας του Χρηματιστηρίου Αθηνών

12003 - Διαπραγματεύσιμα Αμοιβαία Κεφάλαια	10101010 Υπηρεσίες Ηλεκτρονικών Υπολογιστών
10101015 Λογισμικό	10102030 Υλικό Υπολογιστών
15101010 Εξοπλισμός Τηλεπικοινωνιών	15102015 Υπηρεσίες Τηλεπικοινωνιών
20101010 Υγειονομικές Μονάδες	20101025 Υπηρεσίες Υγείας
20102010 Ιατρικός Εξοπλισμός	20103015 Φαρμακευτικά Προϊόντα
30101010 Τράπεζες	30202000 Διαφοροποιημένες Χρηματοοικονομικές Υπηρεσίες
30202010 Διαχείριση Κεφαλαίων & Θεματοφύλακες	30202015 Επενδυτικές Υπηρεσίες
30302010 Γενικές Ασφάλειες	30302015 Μεσίτες Ασφαλίσεων
35101010 Συμμετοχές & Ανάπτυξη Ακίνητης Περιουσίας	35101015 Υπηρεσίες Ακίνητης Περιουσίας
35102000 Διαφοροποιημένες Α.Ε.Ε.Α.Π.	35102030 Α.Ε.Ε.Α.Π. Επαγγελματικών Χώρων
40201040 Υπηρεσίες Ενοικίασης και Χρηματοδοτικής Μίσθωσης	40202010 Κατασκευή Κατοικιών
40202015 Έπιπλα	40202020 Οικιακές Συσκευές
40203040 Ηλεκτρονική Ψυχαγωγία	40203045 Παιχνίδια
40204020 Ρούχα και Αξεσουάρ	40301010 Ψυχαγωγία
40301030 Εκδόσεις	40301035 Ραδιοτηλεοπτικοί Φορείς
40401010 Διαφοροποιημένοι Έμποροι	40401020 Εμπόριο Ενδυμάτων
40401025 Εμπόριο Προϊόντων Οικιακής Βελτίωσης	40401030 Εξειδικευμένο Λιανικό Εμπόριο
40501010 Αεροπορικές Εταιρείες	40501015 Ταξίδια & Τουρισμός
40501020 Τυχερά Παιχνίδια	40501025 Ξενοδοχεία & Πανσιόν
45101015 Απόσταξη & Οινοπαραγωγή	45101020 Αναψυκτικά
45102010 Γεωργεία, Αλιεία, Εκτροφή και Φυτείες	45102020 Τρόφιμα
45103010 Καπνός	45201010 Λιανικό & Χονδρικό Εμπόριο Τροφίμων
45201020 Είδη Προσωπικής Φροντίδας	50101010 Κατασκευές
50101030 Τσιμέντα	50101035 Άλλα Οικοδομικά Υλικά
50202010 Ηλεκτρικά Εξαρτήματα	50203000 Διαφοροποιημένες Βιομηχανίες
50203015 Πλαστικά	50203030 Υλικά Συσκευασίας
50204000 Μηχανήματα Βιομηχανικού Εξοπλισμού	50204020 Μηχανήματα Κατασκευών
50205010 Προμηθευτές Βιομηχανίας	50205020 Υποστηρικτικές Υπηρεσίες προς Επιχειρήσεις
50205030 Υπηρεσίες Μαζικής Εκτύπωσης	50206015 Εμπορικά Οχήματα & Ανταλλακτικά
50206030 Θαλάσσιες Μεταφορές	50206060 Υπηρεσίες Μεταφορών
55101000 Διαφοροποιημένα Υλικά	55101020 Κλωστοϋφαντουργικά Προϊόντα
55102000 Ορυχεία	55102010 Σίδηρος & Χάλυβας
55102015 Μεταλλουργία	55102035 Αλουμίνιο
60101000 Καθετοποιημένες Εταιρ. Πετρελαίου & Φυσικού Αερίου	60101020 Διυλιστήρια & Εμπορία Πετρελαιοειδών
65101010 Εναλλακτική Ηλεκτρική Ενέργεια	65101015 Συμβατική Ηλεκτρική Ενέργεια
65102030 Ύδρευση	



ATHEX
Athens Stock Exchange

Λεωφ. Αθηνών 110 104 42 Αθήνα
110, Athinon Ave. GR 104 42 Athens
tel. (+30)210-33.66.800, fax (+30)210-33.66.101
www.athexgroup.gr