

19

**Ημερήσιο Δελτίο  
Συναλλακτικής Δραστηριότητας**

Daily Official List  
of Trading Activity

Τετάρτη, 23 Οκτωβρίου, 2019

Έτος: 140 Αύξων Αριθμός Συνεδρίασης: 202



**ATHEXGROUP**  
Athens Exchange Group

**Αποποίηση Ευθύνης:**

Η εταιρεία Ελληνικά Χρηματιστήρια-Χρηματιστήριο Αθηνών Ανώνυμη Εταιρεία Συμμετοχών καταβάλλει κάθε δυνατή προσπάθεια ώστε να διασφαλίσει ότι οι πληροφορίες και τα λοιπά στοιχεία που εμφανίζονται στο Ημερήσιο Δελτίο Τιμών (Η.Δ.Τ.) είναι ορθά και πλήρη αλλά δεν έχει καμία ευθύνη για ενδεχόμενο λάθος ή παράλειψη στοιχείων και / ή ευθύνη σχετικά με την ακρίβεια, αξιοπιστία, επικαιροποίηση και πληρότητα των παραπάνω πληροφοριών και στοιχείων ή ευθύνη προερχόμενη άμεσα ή έμμεσα από την χρήση των παραπάνω πληροφοριών.

Η Εταιρία δεν έχει καμία ευθύνη για την ακρίβεια των στοιχείων που περιλαμβάνονται στις ανακοινώσεις των εισηγμένων εταιρειών. Πιθανές προσβολές δικαιωμάτων τρίτων από το περιεχόμενο των ανακοινώσεων συνιστούν αποκλειστική ευθύνη του αποστολέα των ανακοινώσεων.

Όλα τα αναγραφόμενα στο Η.Δ.Τ. στοιχεία παρέχονται μόνο για τους σκοπούς της πληροφόρησης και δεν συνιστούν παροχή επενδυτικών συμβουλών ή πρόσκληση για επένδυση σε κινητές αξίες που διαπραγματεύονται στο Χρηματιστήριο Αθηνών.

Αναγνωρίζεται και συμφωνείται ότι όλα τα δικαιώματα επί των πληροφοριών που εμφανίζονται στο Η.Δ.Τ. θα αποτελούν κυριότητα της εταιρίας και οποιοδήποτε άλλο δικαίωμα συμπεριλαμβανομένου του δικαιώματος πνευματικής ιδιοκτησίας, σήματος κλπ. ανήκουν στο Χρηματιστήριο Αθηνών.

Τα ανωτέρω στοιχεία αποτελούν ιδιοκτησία της Εταιρίας και προστατεύονται σύμφωνα με τις διατάξεις περί πνευματικής ιδιοκτησίας. Απαγορεύεται α) η με οποιοδήποτε τρόπο ή μέσο αναπαραγωγή, αναδημοσίευση, τροποποίηση, αντιγραφή, πώληση, μετάδοση ή διανομή του συνόλου ή μέρους τους, χωρίς αναφορά στην πηγή και β) η εμπορική εκμετάλλευση των στοιχείων από τρίτους.

Η Εταιρία δεν φέρει καμία ευθύνη προερχόμενη άμεσα ή έμμεσα από χρήση ή τυχόν αλλοίωση των ανωτέρω στοιχείων όταν αυτά χρησιμοποιούνται από

**Ελληνικά Χρηματιστήρια - Χρηματιστήριο Αθηνών Α.Ε. Συμμετοχών**

Λεωφόρος Αθηνών 110, 10442 Αθήνα, Τηλ: (210) 33.66.800, Fax: (210) 32.13.938

[www.athexgroup.gr](http://www.athexgroup.gr)

**Χρηματιστηριακό Κέντρο Θεσσαλονίκης**

Κατούνη 16-18, Θεσ/νίκη 546 25, Τηλ: (2310) 567.667, Fax: (2310) 530.455

**Συνεγγυητικό Κεφάλαιο Εξασφάλισης Επενδυτικών Υπηρεσιών**

Φειδίου 14-16, Αθήνα 106 78, Τηλ: (210) 33.04.682, Fax: (210) 33.04.155

**Επιτροπή Κεφαλαιαγοράς**

Κολοκοτρώνη 1 & Σταδίου 1, Αθήνα 105 62, Τηλ: (210) 33.77.100, Fax: (210) 33.77.173

**Πίνακας Περιεχομένων**

**Ενότητα 1: Στατιστικά Στοιχεία Χρεογράφων, Παραγώγων και Δανεισμού**

- Οι Αγορές Χρεογράφων Παραγώγων Δανεισμού
- Χρηματιστηριακοί Δείκτες
- Αναλυτικά Στοιχεία Συναλλαγών Αγοράς Χρεογράφων
- Στοιχεία Συναλλαγών Κλάδων Χρηματιστηρίου Αθηνών & Χρηματοοικονομικών Προϊόντων (Δ.Α.Κ.)
- Οι 10 Μετοχές με τη μεγαλύτερη Άνοδο & Πτώση
- Αναλυτικά Στοιχεία Συναλλαγών Αγοράς Παραγώγων

**Ενότητα 2: Αναλυτικά Στοιχεία Συναλλαγών Χρεογράφων**

- Αναλυτικά Στοιχεία Συναλλαγών Χρεογράφων
- Σημειώσεις Χρεογράφων

**Ενότητα 3: Στοιχεία Συναλλαγών Χρεογράφων**

- Στοιχεία Συναλλαγών Πακέτων
- Στοιχεία Συναλλαγών Δικαιωμάτων

- Στοιχεία Δανεισμού Τίτλων
- Στοιχεία Συναλλαγών Εκποιήσεων
- Στοιχεία Συναλλαγών Εκποιήσεων Ενσώματων Ονομαστικών Μετοχών
- Στοιχεία Ενεργητικού Διαπραγματεύσιμων Αμοιβαίων Κεφαλαίων (Δ.Α.Κ.)
- Χαρακτηριστικά Διαπραγματεύσιμων Αμοιβαίων Κεφαλαίων (Δ.Α.Κ.)

**Ενότητα 4: Ανακοινώσεις**

**Ενότητα 5: Ομόλογα Διαπραγματεύσιμα στην Αγορά Αξιών Σταθερού Εισοδήματος**

- Ομολογιακά Δάνεια Επιχειρήσεων – Οργανωμένη Αγορά (Μετατρέψιμα)
- Ομολογιακά Δάνεια Επιχειρήσεων – Οργανωμένη Αγορά (Μη Μετατρέψιμα)
- Ομόλογα Ελληνικού Δημοσίου
- Έντοκα Γραμμάτια & Zero Coupon Ομόλογα Ελληνικού Δημοσίου
- Ομόλογα Ελληνικού Δημοσίου Διαπραγματεύσιμα με τη Μέθοδο Εκφώνησης - Αντιφώνησης
- Ομόλογα Κρατικών Τραπεζών

**Ενότητα 6: Πρόσθετα Στοιχεία Ενημέρωσης**

- Πίνακας Μελών Χρηματιστηρίου Αθηνών και Μελών ΕΤ.ΕΚ.
- Πίνακας Μετοχών Υπό Ειδική Διαπραγμάτευση
- Γνωστοποιήσεις Συναλλαγών - Κατάλογος Υπόχρεων Προσώπων

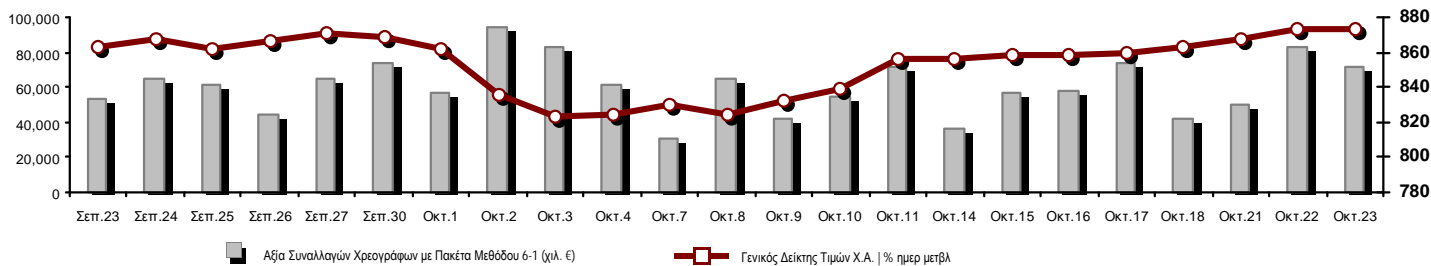
**Ενότητα 7: Αναλυτικά Στοιχεία Συναλλαγών Αγοράς Παραγώγων**

- Συμβόλαια Μελλοντικής Εκπλήρωσης σε Δείκτες
- Συμβόλαια Μελλοντικής Εκπλήρωσης σε Μετοχές
- Δικαιώματα Προαίρεσης σε Δείκτες
- Δικαιώματα Προαίρεσης σε Μετοχές
- Στοιχεία Συναλλαγών Προϊόντων Δανεισμού

**Παράρτημα Α: Κωδικοί και ονομασίες Κλάδων Οικονομικής Δραστηριότητας του Χρηματιστηρίου Αθηνών**

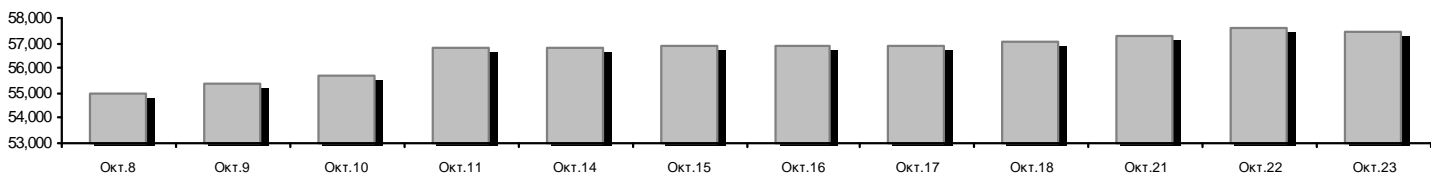
**Οι Αγορές Χρεογράφων Παραγώγων Δανεισμού**

**Γενικός Δείκτης Τιμών και Αξία Συναλλαγών Μετοχών και Παραγώγων**

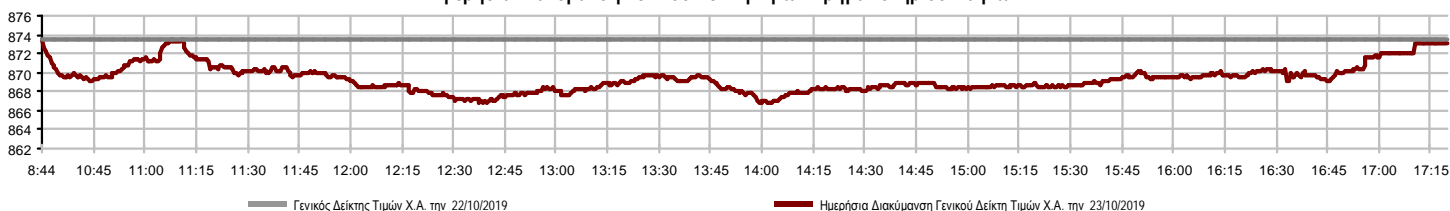


<b>Κεφαλαιοποίηση Χ.Α. (εκατ €) **:</b>	57,447.63		<b>Συνολικές Ανοικτές Θέσεις σε Παράγωγα</b>	365,706
Ημερήσια μεταβολή: εκατ. €   %	-179.25	-0.31%	Ανοικτές θέσεις σε ΣΜΕ επί Δεικτών   % ημερ μετβλ	14,752 1.54%
Μέση ετήσια Κεφ/ποίηση: εκατ. €   % Μετβλ. Μέση προηγ. έτος	53,736.82	3.08%	Ανοικτές θέσεις σε ΣΜΕ επί μετοχών   % ημερ μετβλ	347,789 2.42%
<b>Γενικός Δείκτης Τιμών Χ.Α.   % ημερ μετβλ</b>	873.13	-0.04%	Ανοικτές θέσεις σε Δικαιώματα επί Δεικτών   % ημερ μετβλ	1,364 11.26%
<b>Κεφαλαιοποίηση Γενικού Δείκτη (εκατ. €)</b>	52,518.87		Ανοικτές θέσεις σε Δικαιώματα επί μετοχών   % ημερ μετβλ	1,801 10.97%
Ημερήσια μεταβολή (εκατ. €)	-161.73			
<b>Αξία Συναλλαγών Χρεογράφων με Πακέτα Μεθόδου 6-1 (χιλ. €)</b>	71,256.44		<b>Πλήθος Συμβολαίων Παραγώγων:</b>	14,957
Ημερήσια μεταβολή: %	-11,926.11	-14.34%	Ημερήσια μεταβολή: τμχ   %	-7,569 -33.60%
Μέση Αξία Συν/γών ΥτD: χιλ. €   % Μετβλ Μέση προηγ. έτος	65,691.12	19.61%	Μέσος Όγκος Συμβ. ΥτD: % Μετβλ Μέσο προηγ. Έτος	43,175 -22.91%
<b>Αξία Συναλλαγών Πακέτων Μεθόδου 6-1 (χιλ. €)</b>	25,024.58		<b>Πλήθος Πράξεων Παραγώγων:</b>	1,531
<b>Αξία Συναλλαγών Πακέτων Μεθόδου 6-2 &amp; 6-3 (χιλ. €)</b>	9.06		Ημερήσια μεταβολή: πλήθος   %	-540 -26.07%
<b>Αξία Συναλλαγών Ομολόγων (χιλ.€)</b>	4,697.60		Μέσο Πλήθος Πράξεων ΥτD: % Μετβλ Μέσο προηγ. Έτος	2,959 9.14%
<b>Όγκος Συναλλαγών Χρεογράφων με Πακέτα Μεθόδου 6-1 (χιλ. Τμχ)</b>	24,463.57		<b>Συνολικές Ανοικτές Θέσεις σε Δανεισμό</b>	220,380
Ημερήσια μεταβολή: χιλ. τμχ   %	-3,628.94	-12.92%	Ημερήσια μεταβολή: τμχ   %	9,923 4.71%
Μέσος Όγκος Συν/γών ΥτD: % Μετβλ Μέσο προηγ. Έτος	33,594.03	-9.58%	<b>Πλήθος Συναλλαγών Δανεισμού (Πολυμερής/Διμερής)</b>	27,382
<b>Όγκος Συναλλαγών Πακέτων Μεθόδου 6-1 (χιλ. Τεμάχια)</b>	3,797.86		Ημερήσια μεταβολή: τμχ   %	-2,891
<b>Όγκος Συναλλαγών Πακέτων Μεθόδου 6-2 &amp; 6-3 (χιλ. Τεμάχια)</b>	5.27		<b>Πλήθος Πολυμερών Συναλλαγών</b>	17,382
<b>Όγκος Συναλλαγών Ομολόγων</b>	4,600,000		<b>Πλήθος Διμερών Συναλλαγών</b>	10,000
<b>Πλήθος Πράξεων Χρεογράφων με Πακέτα Μεθόδου 6-1</b>	23,880		<b>Πλήθος Πράξεων Δανεισμού:</b>	8
Ημερήσια μεταβολή: πλήθος   %	-3,620	-13.16%	Ημερήσια μεταβολή: %	-2
Μέσο Πλήθος Πράξεων ΥτD: % Μετβλ Μέσο προηγ. Έτος	27,383	34.70%	<b>Πλήθος Πράξεων Πολυμερών Συναλλαγών</b>	7
<b>Πλήθος πακέτων Μεθόδου 6-1</b>	8		<b>Πλήθος Πράξεων Διμερών Συναλλαγών</b>	1
<b>Πλήθος πακέτων Μεθόδου 6-2 &amp; 6-3</b>	1			
<b>Πλήθος συναλλαγών Ομολόγων</b>	309			

**Κεφαλαιοποίηση Χ.Α. (εκατ €) \*\***



**Ημερήσια Διακύμανση Γενικού Δείκτη Τιμών Χρηματιστηρίου Αθηνών**



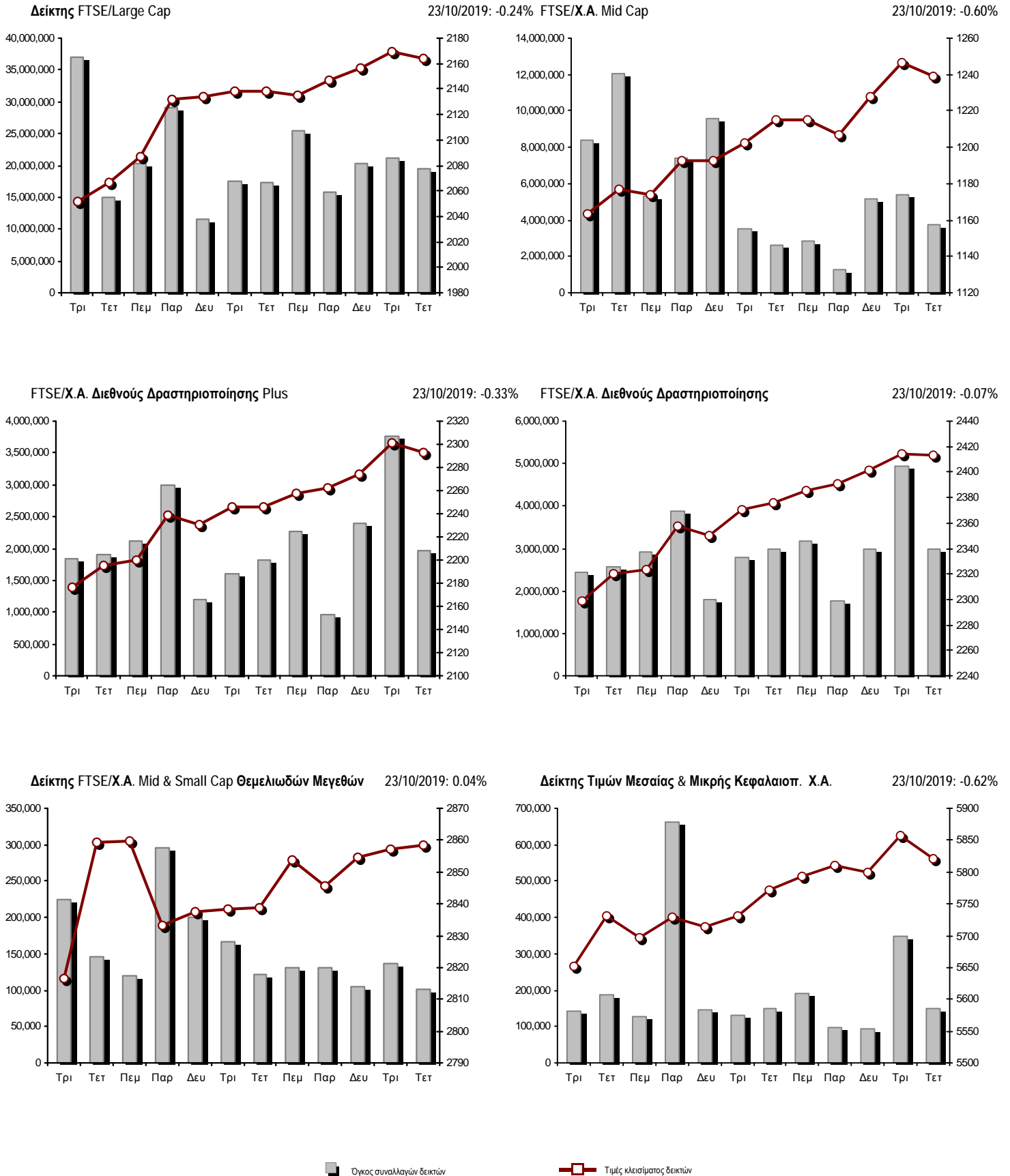
**Χρηματιστηριακοί Δείκτες**

Όνομασία Δείκτη	23/10/2019	22/10/2019	Δ μον.	Δ %	Κατώτερη	Ανώτερη	Κατ.έτους	Ανωτ.έτους	Ετησ. μεταβ.
Γενικός Δείκτης Τιμών Χ.Α.	873.13	873.50	-0.37	-0.04%	866.71	873.50	600.12	901.57	42.37% #
FTSE/X.A. Large Cap	2,163.66	2,168.85	-5.19	-0.24%	2,147.61	2,168.85	1,580.73	2,270.46	34.52% #
FTSE/X.A. Mid Cap	1,238.79	1,246.28	-7.49	-0.60%	1,235.14	1,250.41	945.49	1,467.88	27.04% #
FTSE/X.A.-Χ.Α.Κ. Τραπεζικός Δείκτης	645.96	641.54	4.42	0.69%	634.44	645.96	275.15	645.96	94.13% #
FTSE/X.A. Διεθνούς Δραστηριοποίησης Plus	2,293.19	2,300.78	-7.59	-0.33%	2,279.27	2,301.92	1,947.04	2,479.89	14.98% #
FTSE/X.A. Διεθνούς Δραστηριοποίησης	2,412.88	2,414.62	-1.74	-0.07%	2,393.65	2,414.65	1,866.67	2,517.12	27.17% #
FTSE/X.A. Mid & Small Cap Θεμελιωδών Μεγεθών	2,858.42	2,857.33	1.09	0.04%	2,844.79	2,869.85	2,173.67	2,881.70	29.04% #
Δείκτης Τιμών Μεσαίας & Μικρής Κεφαλαιοπ. Χ.Α.	5,820.65	5,856.78	-36.13	-0.62%	5,798.20	5,865.09	3,914.71	5,994.42	46.91% #
FTSE/X.A. Δείκτης Αγοράς	536.73	538.05	-1.32	-0.25%	532.83	538.05	392.32	563.60	34.46% #
Δείκτης FTSE Med	4,728.12	4,682.44	45.68	0.98%			3,966.78	4,758.69	19.25% #
Δείκτης Συνολικής Απόδοσης Γενικού Δείκτη Χ.Α.	1,422.08	1,422.70	-0.62	-0.04%	1,411.63	1,422.70	952.47	1,466.98	46.10% #
FTSE/X.A. Large Cap Συνολικής Απόδοσης	3,194.56	3,202.23	-7.67	-0.24%			2,321.35	3,347.07	36.52% #
FTSE/X.A. Large Cap Net Συνολικής Απόδοσης	980.57	982.93	-2.36	-0.24%	973.30	982.93	692.89	1,027.12	39.08% #
FTSE/X.A. Mid Cap Συνολικής Απόδοσης	1,509.06	1,518.19	-9.13	-0.60%			1,180.35	1,784.30	25.39% #
FTSE/X.A.-Χ.Α.Κ. Τραπεζικός Δείκτης Συνολ. Απόδ.	564.59	560.73	3.86	0.69%			265.40	564.59	80.11% #
Ελληνικός Δείκτης Mid & Small Cap	1,192.73	1,194.86	-2.13	-0.18%	1,187.31	1,195.58	884.70	1,269.98	31.55% #
FTSE/X.A. Τράπεζες	853.47	847.63	5.84	0.69%	838.25	853.47	363.54	853.47	94.13% #
FTSE/X.A. Χρηματοοικονομικές Υπηρεσίες	1,010.36	1,014.56	-4.20	-0.41%	1,010.36	1,021.37	744.92	1,191.69	29.49% #
FTSE/X.A. Βιομηχανικά Προϊόντα & Υπηρεσίες	2,622.50	2,639.36	-16.86	-0.64%	2,604.89	2,645.59	1,884.26	2,967.88	37.34% #
FTSE/X.A. Εμπόριο	74.35	74.35	0.00	0.00%	72.85	75.11	58.44	82.89	24.10% #
FTSE/X.A. Ακίνητης Περιουσίας	4,565.95	4,565.17	0.78	0.02%	4,555.27	4,593.96	2,928.70	6,158.58	51.19% #
FTSE/X.A. Προσωπικά & Οικιακά Προϊόντα	9,158.56	9,167.82	-9.26	-0.10%	9,029.17	9,167.82	6,649.54	9,943.56	33.15% #
FTSE/X.A. Τρόφιμα & Ποτά	10,424.49	10,631.58	-207.09	-1.95%	10,421.03	10,631.58	10,000.70	13,120.06	3.10% #
FTSE/X.A. Πρώτες Ύλες	7,066.60	6,967.81	98.79	1.42%	6,920.49	7,098.38	3,146.82	11,171.70	115.39% #
FTSE/X.A. Κατασκευές & Υλικά	2,968.94	2,952.16	16.78	0.57%	2,922.56	2,971.67	2,437.75	3,183.37	14.97% #
FTSE/X.A. Πετρέλαιο & Αέριο	5,166.61	5,164.36	2.25	0.04%	5,101.90	5,170.24	4,612.01	5,758.60	6.31% #
FTSE/X.A. Χημικά	9,281.12	9,249.61	31.51	0.34%	9,155.07	9,323.68	7,722.79	11,217.47	13.52% #
FTSE/X.A. Ταξίδια & Αναψυχή	1,665.43	1,680.08	-14.65	-0.87%	1,662.15	1,680.08	1,309.57	1,754.14	25.88% #
FTSE/X.A. Τεχνολογία	906.89	908.35	-1.46	-0.16%	893.02	914.11	692.80	1,087.14	27.87% #
FTSE/X.A. Τηλεπικοινωνίες	3,740.74	3,715.97	24.77	0.67%	3,669.18	3,740.74	2,614.94	3,768.27	42.75% #
FTSE/X.A. Υπηρεσίες Κοινής Ωφέλειας	2,861.41	2,868.88	-7.47	-0.26%	2,849.60	2,882.51	1,729.19	2,923.15	62.67% #
FTSE/X.A. Υγεία	498.64	491.77	6.87	1.40%	491.77	498.64	460.82	508.96	-1.50% #
Δείκτης Όλων των Μετοχών Χ.Α.	202.25	202.88	-0.63	-0.31%	202.25	202.25	157.01	215.26	27.99% #
Ελληνικός Δείκτης Εταιρικών Ομολόγων	120.62	120.53	0.10	0.08%			116.31	120.76	3.68% #
Ελληνικός Δείκτης Τιμών Εταιρικών Ομολόγων	96.58	96.51	0.07	0.07%			95.04	97.19	0.82% #

Σημείωση 1: Το κλείσιμο των Δεικτών FTSE/Med 100, Ελληνικός Δείκτης Εταιρικών Ομολόγων και, Ελληνικός Δείκτης Τιμών Εταιρικών Ομολόγων αφορούν την συνεδρίαση της 21/10/2019.

Σημείωση 2: Ο Ελληνικός Δείκτης Mid & Small Cap είναι Customized δείκτης υπολογιζόμενος από το Χρηματιστήριο Αθηνών.

**Χρηματιστηριακοί Δείκτες**



**Αναλυτικά Στοιχεία Συναλλαγών Αγοράς Χρεογράφων**

	Όλα τα Χρεόγραφα	Κύρια Αγορά	Επιτήρηση	Διαπραγματεύσιμα Αμοιβαία Κεφάλαια
<b>Σύνολα</b>	129	114	14	1
Ανοδικές / Καθοδικές / Σταθερές:	42 / 57 / 30	39 / 50 / 25	3 / 6 / 5	0 / 1 / 0
<b>Κεφαλαιοποίηση Χ.Α. (εκατ €) **</b>	57,447.63	57,148.29	299.34	
Μέση Ημερήσια Αξία Συνγών (χιλ. €)	65,691.12	65,665.36	52.35	41.70
<b>Αξία Συναλλαγών</b>	71,265.49	71,122.83	94.65	48.01
Κύριος Πίνακας:	46,231.85	46,089.19	94.65	48.01
Προσυμφωνημένων Συναλλαγών 6_1_2_3:	25,033.64	25,033.64	0.00	0.00
Πίνακας Εκποιήσεων:	0.00	0.00	0.00	0.00
Πίνακας Ειδικών Όρων:	0.00	0.00	0.00	0.00
Μέσος Ημερήσιος Όγκος Συναλλαγών	33,594,032	33,239,551	382,405	1,912
<b>Όγκος Συναλλαγών</b>	24,468,845	23,983,926	482,752	2,167
Κύριος Πίνακας:	20,665,708	20,180,789	482,752	2,167
Προσυμφωνημένων Συναλλαγών 6_1_2_3:	3,803,137	3,803,137	0	0
Πίνακας Εκποιήσεων:	0	0	0	0
Πίνακας Ειδικών Όρων:	0	0	0	0
Μέσο Ημερήσιο Πλήθος Πράξεων	27,383	27,233	149	3
<b>Αριθμός Πράξεων</b>	23,881	23,722	155	4
Κύριος Πίνακας:	23,872	23,713	155	4
Προσυμφωνημένων Συναλλαγών 6_1_2_3:	9	9	0	0
Πίνακας Εκποιήσεων:	0	0	0	0
Πίνακας Ειδικών Όρων:	0	0	0	0

**Στοιχεία Συναλλαγών Κλάδων Χρηματιστηρίου Αθηνών & Χρηματοοικονομικών Προϊόντων (Δ.Α.Κ.)**

Κωδικός	Κλάδοι	Ανοδικές / Καθοδικές / Σταθερές	Αριθμός Πράξεων	Όγκος Συναλλαγών	Αξία Συναλλαγών	% στη Συνολική Αξία
12000	- Χρηματοοικονομικά Προϊόντα	0 / 1 / 0	4	2,167	48,006.61	0.07%
3510	- Ακίνητη Περιουσία	2 / 5 / 2	414	2,704,163	18,622,645.35	26.13%
3030	- Ασφάλειες	1 / 0 / 0	219	32,160	161,665.25	0.23%
5020	- Βιομηχανικά Προϊόντα & Υπηρεσίες	5 / 11 / 6	1,396	691,708	2,071,114.62	2.91%
4040	- Εμπόριο	0 / 3 / 3	143	36,753	88,940.91	0.12%
6010	- Ενέργεια	1 / 2 / 0	735	96,775	1,800,651.32	2.53%
4020	- Καταναλωτικά Προϊόντα & Υπηρεσίες	3 / 2 / 2	1,248	309,063	2,438,526.80	3.42%
5010	- Κατασκευές & Υλικά Κατασκευών	4 / 6 / 3	1,143	573,179	1,849,844.66	2.60%
4030	- Μέσα Ενημέρωσης	1 / 0 / 1	51	20,779	5,296.66	0.01%
4520	- Προσωπική Φροντίδα, Φάρμακα & Παντοπωλεία	2 / 0 / 1	224	41,307	234,651.18	0.33%
5510	- Πρώτες Ύλες	6 / 5 / 2	309	143,711	164,071.47	0.23%
4050	- Ταξίδια και Αναψυχή	0 / 6 / 1	1,697	1,267,251	3,362,356.65	4.72%
1010	- Τεχνολογία	3 / 3 / 2	655	180,472	356,826.38	0.50%
1510	- Τηλεπικοινωνίες	3 / 1 / 0	1,202	974,067	12,196,815.35	17.11%
3010	- Τράπεζες	4 / 2 / 0	11,880	14,508,692	24,291,887.44	34.09%
4510	- Τρόφιμα, Ποτά & Καπνοβιομηχανίες	3 / 4 / 4	470	134,488	1,391,152.27	1.95%
2010	- Υγεία	2 / 2 / 0	74	64,324	66,331.95	0.09%
6510	- Υπηρεσίες Κοινής Ωφέλειας	1 / 3 / 1	1,518	549,347	1,755,532.82	2.46%
3020	- Χρηματοοικονομικές Υπηρεσίες	1 / 1 / 2	499	2,138,439	359,172.66	0.50%

**Οι 10 Μετοχές με τη μεγαλύτερη Άνοδο & Πτώση**

**Κύρια Αγορά**

Μετοχές με τη μεγαλύτερη Θετική μεταβολή τιμής	Τιμή κλεισ.	Μεταβ.	Μετοχές με τη μεγαλύτερη Αρνητική μεταβολή τιμής	Τιμή κλεισ.	Μεταβ.
CPI (ΚΟ)	0.36	4.65% #	ΜΟΤΟΔΥΝΑΜΙΚΗ (ΚΟ)	1.24	-5.34% α
ΕΘΝΙΚΗ ΤΡΑΠΕΖΑ (ΚΟ)	2.934	1.95% #	ΙΝΤΡΑΛΟΤ (ΚΟ)	0.434	-4.93% α
ΚΕΚΡΟΨ (ΚΟ)	2.93	1.56% #	MLS ΠΛΗΡΟΦΟΡΙΚΗ (ΚΟ)	1.775	-4.05% α
ΕΥΡΩΠΑΪΚΗ ΠΙΣΤΗ (ΚΟ)	5.06	1.40% #	REDS (ΚΟ)	1.23	-3.15% α
ΙΑΣΩ (ΚΟ)	1.45	1.40% #	ΕΛΒΑΛΧΑΛΚΟΡ (ΚΑ)	1.76	-2.76% α
ΕΛΛΑΔΟΣ ΤΡΑΠΕΖΑ (ΚΟ)	13.94	1.31% #	UNIBIOS (ΚΟ)	0.4	-2.44% α
ΑΔΜΗΕ ΣΥΜΜΕΤΟΧΩΝ Α.Ε. (ΚΟ)	2.13	1.19% #	ΙΑΤΡΙΚΟ ΑΘΗΝΩΝ (ΚΟ)	2.26	-2.16% α
ΤΙΤΑΝ CEMENT (ΚΑ)	18.8	1.08% #	COCA-COLA HBC AG (ΚΟ)	27.93	-1.97% α
ALPHA BANK (ΚΟ)	1.799	1.07% #	ΙΝΤΡΑΚΑΤ (ΚΟ)	1.825	-1.88% α
MARFIN INVESTMENT GROUP (ΚΟ)	0.112	0.90% #	ΤΕΧΝΙΚΗ ΟΛΥΜΠΙΑΚΗ (ΚΟ)	2.18	-1.80% α

Μετοχές με τη μεγαλύτερη Αξία Συναλλαγών	Αξία (χιλ. €)	Μεταβ.	Μετοχές με το μεγαλύτερο Όγκο Συναλλαγών	Όγκος	Μεταβ.
LAMDA DEVELOPMENT(ΚΟ)	18,543.65	0.00% -	ΤΡΑΠΕΖΑ EUROBANK ERGASIAS (ΚΟ)	7,001,183	-0.56% α
ΟΤΕ (ΚΟ)	12,121.93	0.67% #	ΕΘΝΙΚΗ ΤΡΑΠΕΖΑ (ΚΟ)	3,591,019	1.95% #
ΕΘΝΙΚΗ ΤΡΑΠΕΖΑ (ΚΟ)	10,446.96	1.95% #	ALPHA BANK (ΚΟ)	2,878,816	1.07% #
ΤΡΑΠΕΖΑ EUROBANK ERGASIAS (ΚΟ)	6,181.35	-0.56% α	LAMDA DEVELOPMENT(ΚΟ)	2,646,554	0.00% -
ALPHA BANK (ΚΟ)	5,141.03	1.07% #	MARFIN INVESTMENT GROUP (ΚΟ)	2,111,729	0.90% #
ΟΠΑΠ (ΚΟ)	2,873.68	-0.87% α	ΙΝΤΡΑΛΟΤ (ΚΟ)	951,626	-4.93% α
ΠΕΙΡΑΙΩΣ ΤΡΑΠΕΖΑ (ΚΟ)	2,370.89	0.59% #	ΟΤΕ (ΚΟ)	895,709	0.67% #
JUMBO (ΚΟ)	1,874.11	0.00% -	ΠΕΙΡΑΙΩΣ ΤΡΑΠΕΖΑ (ΚΟ)	770,860	0.59% #
ΜΟΤΟΡ ΟΪΛ (ΚΟ)	1,635.19	0.46% #	ΔΕΗ (ΚΟ)	322,693	-1.36% α
ΜΥΤΙΛΗΝΑΙΟΣ (ΚΟ)	1,399.13	-0.60% α	ΟΠΑΠ (ΚΟ)	297,235	-0.87% α

Σημείωση: Απεικονίζονται οι Μετοχές που δεν ανήκουν στις Κατηγορίες Χαμηλής Διασποράς και Επιτήρησης και πραγματοποιήσαν κατά τη διάρκεια της συνεδρίασης Αξία Συναλλαγών μεγαλύτερη από 10,000 Ευρώ.



**Αναλυτικά Στοιχεία Συναλλαγών Αγοράς Παραγώγων**

	Αριθμός Πράξεων	Όγκος	Ανοικτές θέσεις
<b>Σ.Μ.Ε. σε Δείκτες</b>	321	1,283	14,752
FTSE/X.A. Large Cap	321	1,283	14,752
<b>Σ.Μ.Ε. σε Μετοχές</b>	1,183	13,489	347,789
ΑΔΜΗΕ ΣΥΜΜΕΤΟΧΩΝ Α.Ε. (ΚΟ)	27	179	7,412
ALPHA BANK (ΚΟ)	135	2,346	58,266
ΑΤΤΙΚΑ BANK Α.Τ.Ε. (ΚΟ)	0	0	7,181
COCA-COLA HBC AG (ΚΟ)	25	58	409
SENERGY HOLDINGS (ΚΑ)	11	32	7,682
ΕΛΛΑΚΤΩΡ (ΚΟ)	45	245	13,207
ΤΡΑΠΕΖΑ EUROBANK ERGASIAS (ΚΟ)	138	2,720	34,077
ΕΥΔΑΠ (ΚΟ)	2	7	283
FOURLIS ΣΥΜΜΕΤΟΧΩΝ (ΚΟ)	0	0	201
ΓΕΚ ΤΕΡΝΑ (ΚΟ)	11	25	10,035
ΕΛΛΗΝ. ΧΡΗΜΑΤΙΣΤΗΡΙΑ-Χ.Α. (ΚΟ)	8	14	2,403
ΕΛΛΗΝΙΚΑ ΠΕΤΡΕΛΑΙΑ (ΚΟ)	10	14	2,627
INTRACOM HOLDINGS (ΚΟ)	6	53	3,523
ΙΝΤΡΑΛΟΤ (ΚΟ)	41	328	4,686
JUMBO (ΚΟ)	17	45	513
LAMDA DEVELOPMENT(ΚΟ)	16	35	2,088
MARFIN INVESTMENT GROUP (ΚΟ)	79	908	75,799
ΜΟΤΟΡ ΟΪΛ (ΚΟ)	13	26	670
ΜΥΤΙΛΗΝΑΙΟΣ (ΚΟ)	61	262	12,150
ΕΘΝΙΚΗ ΤΡΑΠΕΖΑ (ΚΟ)	280	4,213	46,388
ΟΠΑΠ (ΚΟ)	17	50	3,745
ΟΤΕ (ΚΟ)	28	53	2,172
ΟΛΠ (ΚΟ)	0	0	724
ΠΕΙΡΑΙΩΣ ΤΡΑΠΕΖΑ (ΚΟ)	111	1,472	26,665
ΔΕΗ (ΚΟ)	71	318	14,398
ΤΕΡΝΑ ΕΝΕΡΓΕΙΑΚΗ (ΚΟ)	11	25	4,534
ΤΙΤΑΝ CEMENT (ΚΑ)	9	18	70
ΒΙΟΗΑΛCO SA/NV (ΚΑ)	11	43	5,881
<b>Δικαιώματα σε Δείκτες</b>	22	155	1,364
FTSE/X.A. Large Cap	22	155	1,364
<b>Δικαιώματα σε Μετοχές</b>	5	30	1,801
ALPHA BANK (ΚΟ)	1	10	173
ΕΘΝΙΚΗ ΤΡΑΠΕΖΑ (ΚΟ)	1	5	673
ΟΠΑΠ (ΚΟ)	0	0	0
ΟΤΕ (ΚΟ)	2	10	166
ΠΕΙΡΑΙΩΣ ΤΡΑΠΕΖΑ (ΚΟ)	1	5	161
ΔΕΗ (ΚΟ)	0	0	628
<b>Συνολική Δραστηριότητα</b>	1,531	14,957	365,706



Ημερήσιο Δελτίο Τιμών

Έτος: 140 Αύξων Αριθμός Συνεδρίασης: 202

Ενότητα 2: Αναλυτικά Στοιχεία Συναλλαγών Χρεογράφων

Τετάρτη, 23 Οκτωβρίου, 2019

Table with columns: Πληθος Χρεογράφων, Ονομ. Αξία, Μερισιματα [1], Ημερ.Τελευτ.Αποκοτιής Μερισιμα [2], Αποκοτιής Δικαιωμα, Σημ. Χρεογραφα, Τιμή κλεισιματος, % μεταβ., Προηγ. Κλεισιμο- ημ/νια, Άνοιγμα, Κατωτ Τιμή, Ανωτ Τιμή, Τελ Τιμή, Σταθμ Τιμή, Τελευταία ζήτηση [7], Τελευταία προσφορά [7], Ρ/Ε μετά φ., Χρήση, Όγκος, Πράξεις, Αξία Συναλλαγών [8], Χ.Α. Εταιρείας (χιλ. €) [3,5], Χαμηλό έτους, Υψηλό έτους, Κλάδος [4].





Πληθος Χρεογράφων	Ονομ. Αξία	Μερίσματα [1]			Ημερ. Τελευτ. Αποκοπής		Σημ.	Χρεόγραφο	Τιμή κλεισίματος	% μεταβ.	Προηγ. Κλείσιμο-ημ/νία	Άνοιγμα	Κατωτ Τιμή	Ανωτ Τιμή	Τελ Τιμή	Σταθμ Τιμή	Τελευταία ζήτηση [7]	Τελευταία προσφορά [7]	Ρ/Ε μετά φ.	Χρήση	Όγκος	Πράξεις	Αξία Συναλλαγών[8]	Χ.Α. Εταιρείας (χιλ. €) [3,5]	Χαμηλό έτους	Υψηλό έτους	Κλάδος [4]	
		2016	2017	2018	Μέρησρα [2]	Δικαιώμα																						
7,734,375	1.00	---	---	---	09/07/2007	07/01/2011	5112	ΛΙΒΑΝΗ ΕΚΔΟΤ. ΟΡΓ. (ΚΟ)	0.08	---	0.08	22/10/2019	---	---	---	---	---	3000@0.096	---	---	---	---	---	618.75	0.032	0.096	40301030	
15,842,391	1.51	---	---	---	15/07/2009	12/05/2000	5141	ΜΠΗΤΡΟΣ ΣΥΜΜΕΤΟΧΙΚΗ (ΚΟ)	0.14	---	0.14	22/10/2019	0.145	0.145	0.145	0.145	140@0.145	600@0.168	---	---	1,300	2	188.50	2,217.93	0.084	0.278	55102010	
119,596,817	0.040	---	---	---	15/07/2008	27/04/2017	5190	ΝΙΚΑΣ (ΚΟ)	0.444	---	0.444	22/10/2019	---	---	---	---	---	---	---	---	---	---	---	53,100.99	0.32	0.444	45102020	
24,319,250	0.300	---	---	---	09/07/2002	04/07/2007	5165	ΠΡΟΟΔΕΥΤΙΚΗ (ΚΟ)	0.18	-18.18	€ 0.22	22/10/2019	0.22	0.18	0.22	0.18	0.181	115@0.180	5000@0.200	---	---	13,285	7	2,407.30	4,377.47	0.09	0.248	50101010
245,497,164	0.300	---	---	---	01/07/2008	30/07/2012	5207	ΣΕΛΟΝΤΑ (ΚΟ)	0.0495	1.02	# 0.049	22/10/2019	0.048	0.048	0.0495	0.0495	1000@0.048	291@0.049	---	---	35,960	14	1,766.52	12,152.11	0.031	0.0776	45102010	
10,186,667	1.35	---	---	---	24/06/2008	02/02/2016	4887	ΣΙΔΑΜΑ (ΚΟ)	0.45	---	0.45	22/10/2019	0.402	0.402	0.45	0.45	0.443	310@0.422	1333@0.450	---	---	1,183	6	524.53	4,584.00	0.204	0.595	55102010
766,000	1.00	---	---	---	01/07/2004	11/12/2012	5193	ΤΡΙΑ ΑΛΦΑ (ΚΟ)	1.8	---	1.8	22/10/2019	---	---	---	---	---	80@1.80	55.15	2018	---	---	---	1,712.00	1.8	3.18	55101020	
245,000	1.00	---	---	---	19/07/2010	11/12/2012	5194	ΤΡΙΑ ΑΛΦΑ (ΠΟ)	1.36	---	1.36	22/10/2019	---	---	---	---	---	---	41.67	2018	---	---	---	1,712.00	0.535	2.1	55101020	

Κατάσταση σε Αναστολή

20,255,805	0.300	---	---	---	22/08/2006	02/08/2010	5136	ΑΧΟΝ ΣΥΜΜΕΤΟΧΩΝ (ΚΟ)	0.058	---	0.058	28/04/2017	---	---	---	---	---	---	---	---	---	---	---	1,174.84	0.058	0.058	20101010	
21,820,410	0.800	---	---	---	22/05/2008	02/08/2011	5174	EUROMEDICA (ΚΟ)	0.448	---	0.448	30/04/2018	---	---	---	---	---	---	---	---	---	---	---	---	9,775.54	0.448	0.448	20101010
66,948,210	0.300	---	---	---	22/09/2015	22/09/2015	5179	FOLLI-FOLLIE (ΚΟ)	4.8	---	4.8	24/05/2018	---	---	---	---	---	---	---	---	---	---	---	---	321,351.41	4.8	4.8	40401030
13,191,620	0.620	---	---	---	04/08/2010	09/09/2002	5217	ΥΑΛCO - ΚΩΝΣΤΑΝΤΙΝΟΥ (ΚΑ)	0.0555	---	0.056	30/09/2019	---	---	---	---	---	---	---	---	---	---	---	---	732.13	0.048	0.178	40202020
14,870,100	0.300	---	---	---	15/05/2008	26/09/2011	5130	ΑΛΦΑ ΓΚΡΙΣΙΝ Α.Ε. (ΚΟ)	0.014	---	0.014	13/04/2017	---	---	---	---	---	---	---	---	---	---	---	---	208.18	0.014	0.014	10102030
33,930,000	0.300	---	---	---	03/07/2006	30/05/2001	4865	ΒΘΒΟΣ ΜΠΑΜΠΗΣ (ΚΟ)	0.304	---	0.304	30/03/2012	---	---	---	---	---	---	---	---	---	---	---	---	10,314.72	0.304	0.304	35101010
77,126,446	0.340	---	---	---	23/05/2005	18/08/2011	5206	Γ.Ε. ΔΗΜΗΤΡΙΟΥ (ΚΟ)	0.0125	---	0.013	30/04/2019	---	---	---	---	---	---	---	---	---	---	---	---	964.08	0.01	0.028	40202020
6,000,000	0.600	---	---	---	13/06/2008	08/04/2004	5172	ΓΟΥΡΟΜΠΡΟΚΕΡΣ (ΚΟ)	0.008	---	0.008	27/04/2018	---	---	---	---	---	---	---	---	---	---	---	---	48.00	0.008	0.008	30302015
7,085,888	1.59	---	---	---	02/07/1996	06/09/2010	5216	ΕΛΒΙΕΜΕΚ (ΚΟ)	2.6	---	2.6	30/09/2019	---	---	---	---	---	200@3.12	---	---	---	---	---	---	18,423.31	2.6	4.7	35101010
24,619,524	0.500	---	---	---	10/10/1986	30/12/2002	4914	ΚΕΡΑΜΕΙΑ-ΑΜΛΑΤΙΝΗ (ΚΟ)	0.088	---	0.088	30/08/2012	---	---	---	---	---	---	---	---	---	---	---	---	2,166.52	0.088	0.088	35101010
31,543,600	0.420	---	---	---	19/07/2010	19/12/2018	5205	ΚΡΕΤΑ ΦΑΡΜ (ΚΟ)	1.085	---	1.085	30/04/2019	---	---	---	---	---	---	---	---	---	---	---	---	34,224.81	0.6	1.22	45102020
25,179,640	0.600	---	---	---	08/08/1994	19/09/2000	5191	ΜΠΟΥΤΑΡΗΣ Ι. & ΥΙΟΣ (ΚΑ)	0.026	---	0.026	01/10/2018	---	---	---	---	---	---	---	---	---	---	---	---	742.45	0.026	0.026	45101015
1,540,000	0.600	---	---	---	08/08/1994	19/09/2000	5192	ΜΠΟΥΤΑΡΗΣ Ι. & ΥΙΟΣ (ΠΑ)	0.057	---	0.057	01/10/2018	---	---	---	---	---	---	---	---	---	---	---	---	742.45	0.057	0.057	45101015
23,935,280	0.300	---	---	---	29/06/2009	13/06/2000	5153	ΝΑΥΤΕΜΠΟΡΙΚΗ (ΚΟ)	0.107	---	0.107	02/10/2017	---	---	---	---	---	---	---	---	---	---	---	---	2,561.07	0.107	0.107	40301030
255,459,600	0.300	---	---	---	26/06/2000	03/12/2010	5101	ΝΕΛ (ΚΟ)	0.07	---	0.07	31/08/2015	---	---	---	---	---	---	---	---	---	---	---	---	17,882.17	0.07	0.07	40501015
23,463,874	0.800	---	---	---	23/05/2003	21/12/1999	4918	ΝΕΩΡΙΟΝ (ΚΟ)	0.125	---	0.125	30/08/2012	---	---	---	---	---	---	---	---	---	---	---	---	2,932.98	0.125	0.125	50206030
18,750,000	0.300	---	---	---	02/07/2001	31/12/2012	5154	ΠΗΓΑΣΟΣ ΕΚΔΟΤΙΚΗ Α.Ε. (ΚΟ)	0.089	---	0.089	02/10/2017	---	---	---	---	---	---	---	---	---	---	---	---	1,668.75	0.089	0.089	40301030
23,743,440	0.300	---	---	---	23/06/2008	24/07/2018	5218	ΣΦΑΚΙΑΝΑΚΗΣ (ΚΟ)	0.34	---	0.34	07/10/2019	---	---	---	---	---	---	---	---	---	---	---	---	8,072.77	0.236	0.392	40401030
100,793,572	0.300	---	---	---	16/07/2009	11/02/2016	5110	ΤΗΛΕΤΥΠΟΣ (ΚΟ)	0.06	---	0.06	07/03/2016	---	---	---	---	---	---	---	---	---	---	---	---	6,047.61	0.06	0.06	40301035
4,034,950	0.680	---	---	---	01/07/2005	30/12/2010	5171	ΧΑΤΖΗΚΡΑΝΙΩΤΗ Ε. ΥΙΟΙ (ΚΟ)	0.14	---	0.14	27/04/2018	---	---	---	---	---	---	---	---	---	---	---	---	564.89	0.14	0.14	45102020

**Σημειώσεις Χρεογράφων**

Κωδικός	Κείμενο σημείωσης
( )	- Προσαρμοσμένα Μέρισματα λόγω διανομής Δωρεάν μετοχών.
*	- Τελευταία προσαρμοσμένη τιμή κλεισίματος.
[1]	- Καθαρά μερίσματα.
[2]	- Στη στήλη "Ημερ. Αποκοπής τελευταίου δικαιώματος" αναφέρεται η Ημερομηνία εισαγωγής για Νέες Εταιρείες.
[3]	- Η Χρηματιστηριακή αξία αναφέρεται στο σύνολο των μετοχών
[4]	- Η κωδικοποίηση των Κλάδων Οικονομικής Δραστηριότητας του Χ.Α. παρουσιάζονται στο Παράρτημα Α
[5]	- Η Χρηματιστηριακή Αξία αναφέρεται στο σύνολο των κατηγοριών μετοχών (εφόσον έχουν εισαχθεί περισσότερες της μιας κατηγορίες) και δεν αναφέρεται σε επιμέρους κατηγορίες μετοχών μιας εταιρείας.
[6]	- Ρ/Ε μεγαλύτερο του 100
[7]	- Τελευταία εικόνα του Βιβλίου Εντολών πριν το τέλος της συνεδρίασης
[8]	- Στην Αξία Συναλλαγών των Μετοχών περιλαμβάνονται όλοι οι τύποι Πακέτων
4750	- Μεταφορά στην Κατηγορία Επιτήρησης από 8/4/2011.
4865	- Αναστολή διαπραγμάτευσης από 2/4/2012.
4887	- Μεταφορά στην Κατηγορία Επιτήρησης από 10/4/2012.
4912	- Μεταφορά στην κατηγορία Επιτήρησης από 31/7/2012.
4914	- Αναστολή διαπραγμάτευσης από 31/8/2012.
4918	- Αναστολή διαπραγμάτευσης από 31/8/2012.
4955	- Μεταφορά στην Επιτήρηση από 5/4/2013.
4956	- Μεταφορά στην Επιτήρηση από 5/4/2013.
4957	- Μεταφορά στην Επιτήρηση από 5/4/2013.
4958	- Μεταφορά στην Επιτήρηση από 5/4/2013.
4959	- Μεταφορά στην Επιτήρηση από 5/4/2013.
4983	- Μεταφορά στην κατηγορία Επιτήρησης από 5/4/2013.
5080	- Μεταφορά στην κατηγορία Επιτήρησης από 06/09/2011.
5093	- Μεταφορά στην Κατηγορία Επιτήρησης από 8/4/2015.
5095	- Μεταφορά στην Επιτήρηση από 5/4/2013.
5101	- Αναστολή διαπραγμάτευσης από 1/9/2015.
5110	- Αναστολή διαπραγμάτευσης από 08/03/2016.
5112	- Μεταφορά στην Κατηγορία Επιτήρησης από 15/04/2016.
5115	- Μεταφορά στην Κατηγορία Επιτήρησης από 15/04/2016.
5123	- Μεταφορά στην Κατηγορία Επιτήρησης από 10/04/2014
5130	- Αναστολή διαπραγμάτευσης από 18/04/2017.
5136	- Αναστολή διαπραγμάτευσης από 02/05/2017.
5141	- Μεταφορά στην Κατηγορία Επιτήρησης από 10/05/2017.
5153	- Αναστολή διαπραγμάτευσης από 03/10/2017.
5154	- Αναστολή διαπραγμάτευσης από 03/10/2017.
5156	- Μεταφορά στην κατηγορία Επιτήρησης από 11/12/2017.
5160	- Μεταφορά στην Κατηγορία Επιτήρησης από 15/04/2016.
5161	- Μεταφορά στην κατηγορία Επιτήρησης από τις 25/11/2011.
5162	- Μεταφορά στην Κατηγορία Επιτήρησης από 21/12/2009.
5165	- Μεταφορά στην Κατηγορία Επιτήρησης από 15/02/2018.
5171	- Αναστολή διαπραγμάτευσης από 30/04/2018.
5172	- Αναστολή διαπραγμάτευσης από 30/04/2018.
5174	- Αναστολή διαπραγμάτευσης από 02/05/2018.
5178	- Μεταφορά στην Κατηγορία Επιτήρησης από 11/05/2018.
5179	- Αναστολή διαπραγμάτευσης από 25/05/2018.
5190	- Μεταφορά στην Κατηγορία Επιτήρησης από 10/04/2012.
5191	- Αναστολή διαπραγμάτευσης από 02/10/2018.
5192	- Αναστολή διαπραγμάτευσης από 02/10/2018.
5193	- Μεταφορά στην κατηγορία Επιτήρησης από 25/10/2018.
5194	- Μεταφορά στην κατηγορία Επιτήρησης από 25/10/2018.
5195	- Μεταφορά στην κατηγορία Επιτήρησης από 27/06/2008
5197	- Μεταφορά στην κατηγορία Επιτήρησης από 07/11/2018.

**Σημειώσεις Χρεογράφων**

Κωδικός	Κείμενο σημείωσης
5205	- Αναστολή διαπραγμάτευσης από 02/05/2019.
5206	- Αναστολή διαπραγμάτευσης από 02/05/2019.
5207	- Μεταφορά στην Επιτήρηση από 13/05/2019.
5216	- Αναστολή διαπραγμάτευσης από 01/10/2019.
5217	- Αναστολή διαπραγμάτευσης από 01/10/2019.
5218	- Αναστολή διαπραγμάτευσης από 08/10/2019.



**Στοιχεία Συναλλαγών Πακέτων**

Χρεόγραφο	Όγκος πακέτου	Τιμή πακέτου	Αξία πακέτου	Ώρα έγκρισης	Σημείωση
ΤΡΑΠΕΖΑ EUROBANK ERGASIAS (ΚΟ)	600,000	0.885	531,000.00	12:28:52	20
ΟΤΕ (ΚΟ)	33,222	13.36	443,845.92	14:11:07	20
ΕΘΝΙΚΗ ΤΡΑΠΕΖΑ (ΚΟ)	200,000	2.90	579,400.00	14:33:47	20
ALPHA BANK (ΚΟ)	5,273	1.72	9,055.32	15:23:37	14
ΟΤΕ (ΚΟ)	25,000	13.45	336,250.00	16:54:02	20
ΟΤΕ (ΚΟ)	250,000	13.59	3,397,500.00	17:10:36	20
LAMDA DEVELOPMENT(ΚΟ)	2,551,097	7.00	17,857,679.00	17:12:56	20
ΟΤΕ (ΚΟ)	67,453	13.53	912,767.25	17:13:52	20
ΟΤΕ (ΚΟ)	71,092	13.59	966,140.28	17:14:45	20

**Σημειώσεις πακέτων**

- 9 - Μέθοδος 6-1 / Ειδική Χρέωση
- 10 - Μέθοδος 6-1 / Ειδική Χρέωση, Αυθημερόν Διακανονισμός
- 14 - Μέθοδος 6-3 / Πακέτο Αποκατάστασης, Ατελής αγορά και Πώληση
- 18 - Μέθοδος 6-2 / SPOT 1
- 19 - Μέθοδος 6-2 / SPOT 2
- 20 - Μέθοδος 6-1 και Μέθοδος 6-1 Αυθημερόν Διακανονισμός
- 21 - Άλλη Προσυμφωνημένη

**Στοιχεία Συναλλαγών Δικαιωμάτων**

Ημερ. αποκοπής	Έναρξη εξάσκησης	Λήξη εξάσκησης	Λήξη διαπρ/σης	<b>Δικαιώματα</b>	Κατωτ Τιμή	Ανωτ Τιμή	Τιμή κλεισ.	Τελευταία ζήτηση	Τελευταία προσφορά	Όγκος	Πράξεις	Αξία Συναλλαγών
----------------	------------------	----------------	----------------	-------------------	------------	-----------	-------------	------------------	--------------------	-------	---------	-----------------

**Δεν υπάρχουν Συναλλαγές Δικαιωμάτων.**

**Στοιχεία Συναλλαγών Εκποιήσεων**

Χρεόγραφα	Τύπος Χρεογράφου	Όγκος Συναλλαγών	Αριθμός Πράξεων	Αξία Συναλλαγών	Σημείωση
<b>Δεν πραγματοποιήθηκαν Εκποιήσεις Μετοχών.</b>					

**Σημειώσεις Εκποιήσεων**

- 1 - Κανονική Εκποίηση.
- 2 - Εκποίηση Ενσώματων Ονομαστικών Μετοχών.
- 3 - Εκποίηση Αδιάθετων Κλασματικών Υπολοίπων.

**Στοιχεία Συναλλαγών Εκποιήσεων Ενσώματων Ονομαστικών Μετοχών**

Χρεόγραφα	Ημερ/νία έναρξης	Ημερ/νία λήξης	Αρχικό πλήθος	Διαθέσιμο πλήθος	Ημερομηνία	Μέση τιμή (ημέρας)	Μέση τιμή (περιόδου)	Αριθμός Πράξεων	Όγκος Συναλλαγών	Αξία Συναλλαγών
-----------	------------------	----------------	---------------	------------------	------------	--------------------	----------------------	-----------------	------------------	-----------------

**Δεν πραγματοποιήθηκαν Εκποιήσεις Ενσώματων Ονομαστικών Μετοχών.**

**Σημειώσεις Εκποιήσεων**

Σύμφωνα με την Απόφαση 1/380/04.05.2006 της Επιτροπής Κεφαλαιαγοράς εκποιούνται μέσω του Χρηματιστηρίου Αθηνών με επιμέλεια της εκδότριας εταιρείας, οι ενσώματες ονομαστικές μετοχές που δεν έχουν κατατεθεί στην εκδότρια προς αποϋλοποίηση. Η εκποίηση διενεργείται σύμφωνα με τον τρόπο που ορίζεται στο άρθρο 99Α του Κανονισμού του Χρηματιστηρίου Αθηνών.

**Στοιχεία Ενεργητικού Διαπραγματεύσιμων Αμοιβαίων Κεφαλαίων (Δ.Α.Κ.)**

	Ημερομηνία συναλλαγών	Δημιουργία / Εξαγορά	Αριθ. Μερ. (T-1)	Νέα Μερ. (T-1)	Εξαγορασθ. Μερ. (T-1)	Μερίδια (T) [1]	Αξία Ενεργητικού [2]	Καθαρή Τιμή	Μέρισμα/Μερίδι	Ημερ. Αποκοπής
ALPHA ETF FTSE Athex Large Cap	23/10/2019	5,000	812,382	---	---	812,382	18,090,430.00	22.2684	0.43	30/06/2018

**Σημειώσεις Δ.Α.Κ.**

[1] - Αριθμ. μεριδίων (T) = Αριθμ. μεριδίων (T-1) + Νεοεκδιθέντα μερίδια (T-1) - Εξαγορασθέντα μερίδια (T-1)

[2] - Περιλαμβάνονται και τα μερίδια που δημιουργήθηκαν / εξαγοράσθηκαν την ημέρα T-1.

Περιγραφή	Στοιχεία
Όνομασία Δ.Α.Κ.	ALPHA ETF FTSE Athex Large Cap
Σύμβολο Δ.Α.Κ. (GR)	<b>ΑΔΑΚ</b>
Σύμβολο Δ.Α.Κ. (EN)	AETF
ISIN Δ.Α.Κ.	GRF000153004
Κατηγορία Διαπραγμάτευσης	Διαπραγματεύσιμα Αμοιβαία Κεφάλαια (Δ.Α.Κ.)
Τύπος Δ.Α.Κ.	Μετοχών
Τρόπος διαχείρισης	Παθητικός
Επενδυτική Στρατηγική	Σκοπός της επενδυτικής πολιτικής του Αμοιβαίου Κεφαλαίου είναι η αναπαραγωγή της αποδόσεως του Δείκτη FTSE/X.A. Large Cap του Χρηματιστηρίου Αθηνών σε όρους Ευρώ, ακολουθώντας πλήρως και πανομοιότυπως τη σύνθεση του υποκείμενου Δείκτη.
Εκδότης	ΑΛΦΑ ASSET MANAGEMENT Α.Ε.Δ.Α.Κ.
Εταιρεία Διαχείρισης	ΑΛΦΑ ASSET MANAGEMENT Α.Ε.Δ.Α.Κ.
Ειδικοί Διαπραγματευτές	ΑΛΦΑ FINANCE Α.Χ.Ε.Π.Ε.Υ. , ΕΘΝΙΚΗ ΧΡΗΜΑΤΙΣΤΗΡΙΑΚΗ Α.Χ.Ε.Π.Ε.Υ.
Θεματοφύλακας	ΑΛΦΑ ΤΡΑΠΕΖΑ Α.Ε.
Σύμβολο Δείκτη (GR)	FTSE
Σύμβολο Δείκτη (EN)	FTSE
Όνομασία Δείκτη	FTSE/X.A. Large Cap
ISIN Δείκτη	GRI99201A006
Κλάσμα Δείκτη [1]	1/100
Αρχική Τιμή Μεριδίου	21.76
Συνολικός Αριθμός Μεριδίων [2]	812,382
Ημερομηνία πρώτης Έκδοσης	14/01/2008
Ημερομηνία έναρξης Διαπραγμάτευσης	24/01/2008
Νόμισμα Διαπραγμάτευσης	ΕΥΡΩ
Νόμισμα Ενεργητικού	ΕΥΡΩ
Αρχική Αξία Ενεργητικού [3]	3,000,000.00
Αριθμ. Μεριδίων για Δημιουργία-Εξαγορά [4]	5,000
Αμοιβή Διαχείρισης	0.375

**Σημειώσεις Δ.Α.Κ.**

[1] - Το κλάσμα της τιμής του δείκτη που αποτελεί η τιμή της πρώτης έκδοσης

[2] - Ο αριθμός μεριδίων που διαπραγματεύθηκαν στο Χρηματιστήριο την ημέρα T

[3] - Η αξία του ενεργητικού κατά την έκδοση

[4] - Ο αριθμός μεριδίων που απαιτείται κατά τη διαδικασία δημιουργίας εξαγοράς

# ΑΝΑΚΟΙΝΩΣΕΙΣ

## ΕΤΑΙΡΙΚΕΣ ΠΡΑΞΕΙΣ

### ΤΕΡΝΑ ΕΝΕΡΓΕΙΑΚΗ Μ.Α.Ε.Χ

Από 23/10/2019, εισάγονται προς διαπραγμάτευση στην Κατηγορία Τίτλων Σταθερού Εισοδήματος της Οργανωμένης Αγοράς του Χρηματιστηρίου Αθηνών οι 150.000 κοινές ανώνυμες ομολογίες της εταιρίας «ΤΕΡΝΑ ΕΝΕΡΓΕΙΑΚΗ Μ.Α.Ε.Χ.», ονομαστικής αξίας και τιμής διάθεσης εκάστης €1.000,00, που προέκυψαν από την έκδοση Κοινού Εταιρικού Ομολόγου, διάρκειας 7 ετών, μη μετατρέψιμου σε μετοχές του εκδότη, με ημερομηνία έκδοσης 22/10/2019, σταθερού επιτοκίου 2,60% ετησίως και κωδικού ISIN GRC813119AD1.

## ΓΝΩΣΤΟΠΟΙΗΣΕΙΣ ΕΤΑΙΡΕΙΩΝ

RSS Feed: Corporate Announcements

Posted on: 22 October 2019 17:36

Author: ΤΕΡΝΑ ΕΝΕΡΓΕΙΑΚΗ Α.Β.Ε.Τ.Ε.

Subject: ΑΝΑΚΟΙΝΩΣΗ ΕΝΑΡΞΗΣ ΔΙΑΠΡΑΓΜΑΤΕΥΣΗΣ

Full article link: [http://dev-www1.helex.gr:8080/el/web/guest/companies-announcements-full-content/-/asset\\_publisher/bMe2sOcNyQuy/content/id/5260254](http://dev-www1.helex.gr:8080/el/web/guest/companies-announcements-full-content/-/asset_publisher/bMe2sOcNyQuy/content/id/5260254)

Επισυνάπτεται η ανακοίνωση.

[ΑΝΑΚΟΙΝΩΣΗ](#)

RSS Feed: Corporate Announcements  
Posted on: 22 October 2019 17:42  
Author: ΚΡΕΤΑ ΦΑΡΜ Α.Β.Ε.Ε.  
Subject: ΓΝΩΣΤΟΠΟΙΗΣΗ ΑΛΛΑΓΗΣ ΣΥΝΘΕΣΗΣ ΔΙΟΙΚΗΤΙΚΟΥ ΣΥΜΒΟΥΛΙΟΥ

Full article link: [http://dev-www1.helex.gr:8080/el/web/guest/companies-announcements-full-content/-/asset\\_publisher/bMe2sOcNyQuy/content/id/5260277](http://dev-www1.helex.gr:8080/el/web/guest/companies-announcements-full-content/-/asset_publisher/bMe2sOcNyQuy/content/id/5260277)

ΕΠΙΣΥΝΑΠΤΕΤΑΙ ΚΕΙΜΕΝΟ ΑΝΑΚΟΙΝΩΣΗΣ

[ΓΝΩΣΤΟΠΟΙΗΣΗ ΑΛΛΑΓΗΣ ΔΣ](#)



RSS Feed: Corporate Announcements

Posted on: 23 October 2019 09:00

Author: ΓΕΚ ΤΕΡΝΑ Α.Ε.

Subject: ΑΓΟΡΑ ΙΔΙΩΝ ΜΕΤΟΧΩΝ

Full article link: [http://dev-www1.helex.gr:8080/el/web/guest/companies-announcements-full-content/-/asset\\_publisher/bMe2sOcNyQuy/content/id/5260536](http://dev-www1.helex.gr:8080/el/web/guest/companies-announcements-full-content/-/asset_publisher/bMe2sOcNyQuy/content/id/5260536)

Η ΓΕΚ ΤΕΡΝΑ Α.Ε., κατ' εφαρμογή του Κανονισμού (ΕΕ) 596/2014 του Ευρωπαϊκού Κοινοβουλίου και του κατ' εξουσιοδότηση Κανονισμού (ΕΕ) 2016/1052 της Επιτροπής, γνωστοποιεί στο Επενδυτικό Κοινό ότι, σύμφωνα με το άρθρο 49 του Ν 4548/2018 όπως τροποποιήθηκε και ισχύει και σε εκτέλεση της από 27/6/2018 απόφασης της Τακτικής Γενικής Συνέλευσης των Μετόχων της Εταιρείας και της από 27/6/2018 απόφασης του Δ.Σ., προέβη την 22/10/2019, μέσω του μέλους του Χ.Α. ΒΕΤΑ ΑΧΕΠΕΥ, σε αγορά 8.700 ιδίων μετοχών με μέση τιμή κτήσης 6,6774 ευρώ ανά μετοχή και συνολική αξία συναλλαγής 58.093,02 ευρώ.

RSS Feed: Corporate Announcements  
Posted on: 23 October 2019 09:09  
Author: O.T.E. A.E.  
Subject: Ανακοίνωση-Αγορά Ιδίων Μετοχών

Full article link: [http://dev-www1.helex.gr:8080/el/web/guest/companies-announcements-full-content/-/asset\\_publisher/bMe2sOcNyQuy/content/id/5260570](http://dev-www1.helex.gr:8080/el/web/guest/companies-announcements-full-content/-/asset_publisher/bMe2sOcNyQuy/content/id/5260570)

### **Ανακοίνωση-Αγορά Ιδίων Μετοχών**

**Αθήνα, 23 Οκτωβρίου 2019** – Ο Οργανισμός Τηλεπικοινωνιών της Ελλάδος Α.Ε. («ΟΤΕ Α.Ε.» ή «Εταιρεία»), ανακοινώνει ότι στο πλαίσιο του Προγράμματος Επαναγοράς Ιδίων Μετοχών, την 22/10/2019, αγόρασε 1.500 ίδιες μετοχές με μέση τιμή κτήσης €13,4846 ανά μετοχή, συνολικής αξίας €20.226,94, σύμφωνα με το άρθρο 49 του Ν. 4548/2018 και τις αποφάσεις των αρμοδίων οργάνων της Εταιρείας.

Μετά και την προαναφερόμενη αγορά, η Εταιρεία κατέχει 7.334.623 ίδιες μετοχές, ποσοστό 1,528% του συνόλου των μετοχών της Εταιρείας.

*Η ανακοίνωση εκδίδεται σύμφωνα με τον Κανονισμό (ΕΕ) αριθ. 596/2014 του Ευρωπαϊκού Κοινοβουλίου και του Συμβουλίου της 16<sup>ης</sup> Απριλίου 2014 και τον κατ' εξουσιοδότηση Κανονισμό (ΕΕ) 2016/1052 της Επιτροπής της 8ης Μαρτίου 2016.*

RSS Feed: Corporate Announcements  
Posted on: 23 October 2019 09:46  
Author: INTRALOT A.E.  
Subject: Ανακοίνωση πώλησης του ποσοστού συμμετοχής της INTRALOT στην Gamenet

Full article link: [http://dev-www1.helex.gr:8080/el/web/guest/companies-announcements-full-content/-/asset\\_publisher/bMe2sOcNyQuy/content/id/5260580](http://dev-www1.helex.gr:8080/el/web/guest/companies-announcements-full-content/-/asset_publisher/bMe2sOcNyQuy/content/id/5260580)

Η INTRALOT γνωστοποιεί ότι η θυγατρική της Intralot Italian Investments B.V υπέγραψε με την ιταλική εταιρία «Gamma Bidco S.r.l.» (εταιρεία που συνεστήθη με κεφάλαια που διαχειρίζεται η Apollo Management IX, L.P.) συμφωνία πώλησης του ποσοστού συμμετοχής της στην Gamenet (6.000.000 μετοχές, ήτοι 20% του μετοχικού της κεφαλαίου), έναντι τιμήματος €75 εκατ. Η συγκεκριμένη συναλλαγή αναμένεται να ολοκληρωθεί κατόπιν των απαραίτητων εγκρίσεων από τις αρμόδιες ρυθμιστικές αρχές και αρχές ανταγωνισμού.

RSS Feed: Corporate Announcements  
Posted on: 23 October 2019 09:57  
Author: ΕΥΡΩΠΑΪΚΗ ΠΙΣΤΗ Α.Ε.Γ.Α.  
Subject: ΓΝΩΣΤΟΠΟΙΗΣΗ ΑΠΟΦΑΣΗΣ ΓΙΑ ΤΗΝ ΑΓΟΡΑ ΙΔΙΩΝ ΜΕΤΟΧΩΝ

Full article link: [http://dev-www1.helex.gr:8080/el/web/guest/companies-announcements-full-content/-/asset\\_publisher/bMe2sOcNyQuy/content/id/5260601](http://dev-www1.helex.gr:8080/el/web/guest/companies-announcements-full-content/-/asset_publisher/bMe2sOcNyQuy/content/id/5260601)

Η Εταιρία Ευρωπαϊκή Πίστη ΑΕΓΑ (η Εταιρία), ανακοινώνει στο επενδυτικό κοινό, ότι στο πλαίσιο του Προγράμματος Επαναγοράς Ιδίων Μετοχών, στις 22/10/2019, αγόρασε 2.930 ίδιες μετοχές με μέση τιμή κτήσης 5,2700 ευρώ ανά μετοχή, συνολικής αξίας 15.470,20 ευρώ, σύμφωνα με το άρθρο 49 του Ν. 4548/2018 και τις αποφάσεις των αρμοδίων οργάνων της Εταιρίας.

Μετά και την προαναφερόμενη αγορά, η Εταιρία κατέχει πλέον 59.879 ίδιες μετοχές, ποσοστό 0,2177% του συνόλου των μετοχών της Εταιρίας.

*Η ανακοίνωση εκδίδεται σύμφωνα με τον Κανονισμό (ΕΕ) αριθ. 596/2014 του Ευρωπαϊκού Κοινοβουλίου και του Συμβουλίου της 16<sup>ης</sup> Απριλίου 2014 και τον κατ' εξουσιοδότηση Κανονισμό (ΕΕ) 2016/1052 της Επιτροπής της 8ης Μαρτίου 2016.*

RSS Feed: Corporate Announcements  
Posted on: 23 October 2019 10:02  
Author: O.T.E. A.E.  
Subject: Απάντηση σε επιστολή της Επιτροπής Κεφαλαιαγοράς

Full article link: [http://dev-www1.helex.gr:8080/el/web/guest/companies-announcements-full-content/-/asset\\_publisher/bMe2sOcNyQuy/content/id/5260614](http://dev-www1.helex.gr:8080/el/web/guest/companies-announcements-full-content/-/asset_publisher/bMe2sOcNyQuy/content/id/5260614)

**Απάντηση σε**

**επιστολή της Επιτροπής Κεφαλαιαγοράς**

**Αθήνα, 23 Οκτωβρίου 2019** – Ο Οργανισμός Τηλεπικοινωνιών της Ελλάδος Α.Ε. («ΟΤΕ Α.Ε.» ή «Εταιρεία»), σε απάντηση της από 22-10-2019 επιστολής της Επιτροπής Κεφαλαιαγοράς σχετικά με αιτούμενη πληροφόρηση, ανακοινώνει τα εξής:

1) Σχετικά με δημοσιεύματα του Τύπου που αναφέρονται σε ενδεχόμενη εξαγορά ή συμμετοχή του ΟΤΕ ή οιασδήποτε θυγατρικής του στο μετοχικό κεφάλαιο της Intralot Α.Ε. ή και της Intrasoft Α.Ε., σημειώνουμε πως δεν υπάρχει καμία πρόθεση, συζήτηση, ή απόφαση προς αυτή την κατεύθυνση.

2) Σχετικά με δημοσιεύματα του Τύπου περί συνεργασίας των εταιριών ΟΤΕ – Intralot στον τομέα παροχής υπηρεσιών τυχερών παιχνιδιών μέσω διαδικτύου, σημειώνουμε πως ο Όμιλος ΟΤΕ προτίθεται να δραστηριοποιηθεί στο πεδίο αυτό, και για το σκοπό αυτό η Τακτική Γενική Συνέλευση των Μετόχων της ΟΤΕ Α.Ε. της 12/06/2018 ενέκρινε την τροποποίηση του Καταστατικού της Εταιρείας ως προς τον εταιρικό σκοπό, γεγονός που ανακοινώθηκε στο επενδυτικό κοινό. Προς την κατεύθυνση αυτή, το Διοικητικό Συμβούλιο της Εταιρείας έχει εγκρίνει τη δημιουργία με την Intralot μιας νέας εταιρείας, η οποία θα ελέγχεται πλειοψηφικά από τον Όμιλο ΟΤΕ και η οποία θα αιτηθεί άδεια διαδικτυακού στοιχηματισμού. Ωστόσο, η οριστική απόφαση για την δραστηριοποίηση αυτή θα εξαρτηθεί από την

τελική μορφή του θεσμικού πλαισίου που έχει κατατεθεί στη Βουλή.

3) Η Εταιρεία θα προβεί, σύμφωνα με το νόμο, άμεσα στις απαραίτητες ανακοινώσεις προς το επενδυτικό κοινό, εάν και εφόσον συντρέξουν οι προϋποθέσεις.

RSS Feed: Corporate Announcements  
Posted on: 23 October 2019 10:03  
Author: LAMDA DEVELOPMENT A.E.  
Subject: ΓΝΩΣΤΟΠΟΙΗΣΗ ΑΠΟΦΑΣΗΣ ΓΙΑ ΤΗΝ ΠΩΛΗΣΗ ΙΔΙΩΝ ΜΕΤΟΧΩΝ

Full article link: [http://dev-www1.helex.gr:8080/el/web/guest/companies-announcements-full-content/-/asset\\_publisher/bMe2sOcNyQuy/content/id/5260624](http://dev-www1.helex.gr:8080/el/web/guest/companies-announcements-full-content/-/asset_publisher/bMe2sOcNyQuy/content/id/5260624)

Η εταιρεία με την επωνυμία «LAMDA Development – **Ανώνυμη Εταιρεία Συμμετοχών και Αξιοποίησης Ακινήτων**» (η **Εταιρεία**) ανακοινώνει, σύμφωνα με τις διατάξεις του Κανονισμού του Χρηματιστηρίου Αθηνών και του Κανονισμού 596/2014, έκαστος όπως ισχύει, ότι την 22.10.2019 ολοκληρώθηκε η μεταβίβαση 1.319.840 ιδίων μετοχών στην εταιρεία με την επωνυμία «ΑΕΡΟΠΟΡΙΑ ΑΙΓΑΙΟΥ ΑΝΩΝΥΜΗ ΑΕΡΟΠΟΡΙΚΗ ΕΤΑΙΡΕΙΑ» στην τιμή 7,00 ευρώ ανά μετοχή, κατόπιν παρέλευσης άπρακτου του 10ημέρου από τη δημοσίευση στο ΓΕΜΗ, την 09.10.2019, της από 07.10.2019 παρασχεθείσης από το Διοικητικό Συμβούλιο της Εταιρείας άδειας για την ως άνω πώληση και μεταβίβαση ιδίων μετοχών, σύμφωνα με τη διαδικασία των αρ. 99 επ. του νόμου 4548/2018.

RSS Feed: Corporate Announcements  
Posted on: 23 October 2019 10:06  
Author: LAMDA DEVELOPMENT A.E.  
Subject: ΑΝΑΚΟΙΝΩΣΗ ΡΥΘΜΙΖΟΜΕΝΗΣ ΠΛΗΡΟΦΟΡΙΑΣ ΤΟΥ Ν.  
3556/2007: Γνωστοποίηση συναλλαγών

Full article link: [http://dev-www1.helex.gr:8080/el/web/guest/companies-announcements-full-content/-/asset\\_publisher/bMe2sOcNyQuy/content/id/5260636](http://dev-www1.helex.gr:8080/el/web/guest/companies-announcements-full-content/-/asset_publisher/bMe2sOcNyQuy/content/id/5260636)

Η εταιρεία με την επωνυμία «LAMDA Development – Ανώνυμη Εταιρεία Συμμετοχών και Αξιοποίησης Ακινήτων» (η Εταιρεία) ανακοινώνει, σύμφωνα με τις διατάξεις του Ν.3556/2007 και του άρθρου 19 του Κανονισμού (ΕΕ) αριθ. 596/2014 και μετά από σχετική γνωστοποίηση που έλαβε, ότι η εταιρεία «ΑΕΡΟΠΟΡΙΑ ΑΙΓΑΙΟΥ ΑΝΩΝΥΜΗ ΑΕΡΟΠΟΡΙΚΗ ΕΤΑΙΡΕΙΑ», προέβη στις 22 Οκτωβρίου 2019 σε αγορά 1.319.840 ιδίων μετοχών της Εταιρείας, με μέση τιμή κτήσης 7,00 ευρώ και συνολική αξία 9.238.880,00 ευρώ.

Η εταιρεία «ΑΕΡΟΠΟΡΙΑ ΑΙΓΑΙΟΥ ΑΝΩΝΥΜΗ ΑΕΡΟΠΟΡΙΚΗ ΕΤΑΙΡΕΙΑ» είναι κατά την έννοια του άρθρου 3, παρ. 1 (26) του Κανονισμού (ΕΕ) 596/2014, νομικό πρόσωπο που έχει στενό δεσμό με τον κ. Ευτύχιο Βασιλάκη, μη Εκτελεστικό Μέλος Δ.Σ. της Εταιρείας.



RSS Feed: Corporate Announcements  
Posted on: 23 October 2019 10:14  
Author: INTRALOT A.E.  
Subject: Απάντηση σε επιστολή της Επιτροπής Κεφαλαιαγοράς

Full article link: [http://dev-www1.helex.gr:8080/el/web/guest/companies-announcements-full-content/-/asset\\_publisher/bMe2sOcNyQuy/content/id/5260650](http://dev-www1.helex.gr:8080/el/web/guest/companies-announcements-full-content/-/asset_publisher/bMe2sOcNyQuy/content/id/5260650)

Η INTRALOT A.E., σε απάντηση της υπ' αριθμ. πρωτ. 3830/22.10.2019 επιστολής της Επιτροπής Κεφαλαιαγοράς ενημερώνει το επενδυτικό κοινό ότι η εταιρεία βρίσκεται σε συζητήσεις με την ΟΤΕ Α.Ε. για την από κοινού διεκδίκηση άδειας διενέργειας τυχερών παιχνιδιών μέσω διαδικτύου στην Ελλάδα. Οι τελικές αποφάσεις θα ληφθούν κατόπιν ολοκλήρωσης της σε εξέλιξη διαδικασίας θέσπισης του σχετικού ρυθμιστικού πλαισίου.

Η INTRALOT δεσμεύεται να ενημερώσει τόσο το επενδυτικό κοινό, όσο και τις ρυθμιστικές αρχές σύμφωνα με την κείμενη νομοθεσία εφόσον συντρέξουν οι σχετικές προϋποθέσεις με την ολοκλήρωση των διαπραγματεύσεων μεταξύ των μερών.

Επίσης, σε σχέση με την αναφορά της ως άνω επιστολής σε φήμες για εξαγορά μεριδίου της INTRALOT από τον ΟΤΕ, η εταιρεία δηλώνει ότι δεν είναι σε γνώση οποιασδήποτε τέτοιας συζήτησης ή απόφασης.

RSS Feed: Corporate Announcements  
Posted on: 23 October 2019 11:00  
Author: PROFILE A.E.B.E.  
Subject: ΓΝΩΣΤΟΠΟΙΗΣΗ ΑΓΟΡΑΣ ΙΔΙΩΝ ΜΕΤΟΧΩΝ

Full article link: [http://dev-www1.helex.gr:8080/el/web/guest/companies-announcements-full-content/-/asset\\_publisher/bMe2sOcNyQuy/content/id/5260682](http://dev-www1.helex.gr:8080/el/web/guest/companies-announcements-full-content/-/asset_publisher/bMe2sOcNyQuy/content/id/5260682)

Η Διοίκηση της Ανώνυμης Εταιρείας με την επωνυμία «PROFILE ΑΝΩΝΥΜΟΣ ΕΜΠΟΡΙΚΗ ΚΑΙ ΒΙΟΜΗΧΑΝΙΚΗ ΕΤΑΙΡΕΙΑ ΠΛΗΡΟΦΟΡΙΚΗΣ» και το διακριτικό τίτλο «PROFILE SYSTEMS & SOFTWARE A.E.» (εφεξής «Εταιρεία»), κατ' εφαρμογή της κείμενης νομοθεσίας και ειδικότερα του άρθρου 49 του ν. 4548/2018 , του Κανονισμού (ΕΕ) 596/2014 του Ευρωπαϊκού Κοινοβουλίου και του Συμβουλίου της 16<sup>ης</sup> Απριλίου 2014 και του κατ' εξουσιοδότηση Κανονισμού (ΕΕ) 1052/2016 της Ευρωπαϊκής Επιτροπής και στο πλαίσιο της ορθής, έγκυρης και έγκαιρης ενημέρωσης του επενδυτικού κοινού, γνωστοποιεί ότι την 22<sup>α</sup> Οκτωβρίου 2019 η Εταιρεία προέβη στην αγορά 9.700 ιδίων μετοχών με μέση τιμή κτήσης 3,3941 Ευρώ ανά μετοχή και συνολική αξία συναλλαγής 32.923,00 Ευρώ, σε εκτέλεση της από 11.05.2018 απόφασης της Τακτικής Γενικής Συνέλευσης των μετόχων της Εταιρείας και της από 14.05.2018 σχετικής αποφάσεως του Διοικητικού Συμβουλίου αυτής, σε συνδυασμό με την από 03.10.2019 απόφαση του Διοικητικού Συμβουλίου, δυνάμει της οποίας αποφασίσθηκε η επανέναρξη εφαρμογής του προγράμματος αγοράς ιδίων μετοχών, το οποίο είχε ανασταλεί με την από 09.09.2019 απόφαση του Διοικητικού Συμβουλίου της Εταιρείας.

RSS Feed: Corporate Announcements  
Posted on: 23 October 2019 11:30  
Author: ΕΡΙΟΥΡΓΙΑ ΤΡΙΑ ΑΛΦΑ Α.Ε.  
Subject: ΓΝΩΣΤΟΠΟΙΗΣΗ ΑΛΛΑΓΗΣ ΣΥΝΘΕΣΗΣ ΔΙΟΙΚΗΤΙΚΟΥ ΣΥΜΒΟΥΛΙΟΥ

Full article link: [http://dev-www1.helex.gr:8080/el/web/guest/companies-announcements-full-content/-/asset\\_publisher/bMe2sOcNyQuy/content/id/5260696](http://dev-www1.helex.gr:8080/el/web/guest/companies-announcements-full-content/-/asset_publisher/bMe2sOcNyQuy/content/id/5260696)

Η ανώνυμος εταιρία ΕΡΙΟΥΡΓΙΑ ΤΡΙΑ ΑΛΦΑ γνωστοποιεί στο επενδυτικό κοινό ότι την Τρίτη, 22 Οκτωβρίου 2019, ο κος Τζορμπατζάκης Μιχάλης υπέβαλε την παραίτηση του από μέλος του Διοικητικού Συμβουλίου της Εταιρείας.

Η ΕΡΙΟΥΡΓΙΑ ΤΡΙΑ ΑΛΦΑ Α.Ε. έκανε αποδεκτή την παραίτηση του και αποφάσισε να διορισθεί νέο μέλος του Δ.Σ. ο κος Θεοδώρου Ιπποκράτης του Ανδρέα προς αντικατάσταση του παραιτηθέντος μέλους του Τζορμπατζάκη Μιχάλη, και για το υπόλοιπο της θητείας αυτού. Η εκλογή αυτή του νέου μέλους Δ.Σ. θα τεθεί προς έγκριση στην αμέσως επόμενη Γενική Συνέλευση των μετόχων.

Η θητεία του ανωτέρω Διοικητικού Συμβουλίου εκτείνεται μέχρι την τακτική γενική Συνέλευση των μετόχων που θα συγκληθεί το αργότερο μέχρι την 20.6.2023.

Το Διοικητικό Συμβούλιο ανασυγκροτήθηκε σε σώμα και καθόρισε τα μέλη του, σύμφωνα με τα άρθρα 3 & 4 του ν. 3016/2002 ως ακολούθως:

1. Δημήτριος Εφραίμογλου του Μηνά, Πρόεδρος, Διευθύνων Σύμβουλος, Εκτελεστικό μέλος.
2. Σακελλαριάδης Γιάννης του Δημητρίου, Αναπληρωτής Διευθύνων Σύμβουλος, Εκτελεστικό μέλος
3. Παναγιώτης Χριστοφυλάκης του Απόστολου, Εκτελεστικό μέλος
4. Ιωάννης Ρήγος του Δημοσθένη, μη Εκτελεστικό μέλος.
5. Κωνσταντίνος Αρεταίος του Γεωργίου, μη Εκτελεστικό μέλος.
6. Ζητρίδης Αλέξιος του Γρηγορίου, Ανεξάρτητο μη Εκτελεστικό μέλος.
7. Θεοδώρου Ιπποκράτης του Ανδρέα, Ανεξάρτητο μη Εκτελεστικό μέλος.

Τέλος, το Διοικητικό Συμβούλιο της Εταιρείας χορήγησε δικαιώματα υπογραφής αναφορικά με την εκπροσώπηση της Εταιρείας έναντι τρίτων.

RSS Feed: Corporate Announcements  
Posted on: 23 October 2019 12:11  
Author: ΜΟΤΟΡ ΟΪΛ Α.Ε.  
Subject: Συναλλαγές της OPTIMA BANK A.E (ρυθμιζόμενη πληροφορία Ν.3556/2007)

Full article link: [http://dev-www1.helex.gr:8080/el/web/guest/companies-announcements-full-content/-/asset\\_publisher/bMe2sOcNyQuy/content/id/5260707](http://dev-www1.helex.gr:8080/el/web/guest/companies-announcements-full-content/-/asset_publisher/bMe2sOcNyQuy/content/id/5260707)

Η ΜΟΤΟΡ ΟΙΛ (ΕΛΛΑΣ) ΔΙΥΛΙΣΤΗΡΙΑ ΚΟΡΙΝΘΟΥ, σύμφωνα με τους Ν. 3556/2007 και 3606/2007, ανακοινώνει ότι η Τράπεζα OPTIMA BANK A.E. την ενημέρωσε ότι πραγματοποίησε τις εξής συναλλαγές:

Ημερομηνία	Είδος Συναλλαγής	Ποσότητα	Χρηματοπιστωτικό Μέσο	Αξία (σε ΕΥ)
22/10/2019	Πώληση	3.031	Μετοχές ΜΟΗ (ΚΟ)	65.265,
	Αγορά	1.414	Μετοχές ΜΟΗ (ΚΟ)	30.453,
	Αγορά	1	ΣΜΕ ΜΟΗ Δεκ. 2019	2.140,0
	Πώληση	5	ΣΜΕ ΜΟΗ Δεκ. 2019	10.680,

Η Τράπεζα OPTIMA BANK A.E. πραγματοποίησε τις ανωτέρω συναλλαγές λόγω της Ειδικής Διαπραγμάτευσης που έχει αναλάβει στην αγορά παραγώγων σε Συμβόλαια Μελλοντικής Εκπλήρωσης (ΣΜΕ) με υποκείμενο τίτλο την μετοχή της ΜΟΤΟΡ ΟΙΛ (ΕΛΛΑΣ) ΔΙΥΛΙΣΤΗΡΙΑ ΚΟΡΙΝΘΟΥ Α.Ε.

Η γνωστοποίηση εκ μέρους της Τράπεζας OPTIMA BANK A.E. προς την Εταιρία και ακολούθως η ανακοίνωση της Εταιρίας προς τις αρχές της Κεφαλαιαγοράς, γίνεται επειδή ο κ. Πέτρος Τζαννετάκης είναι μη εκτελεστικό μέλος του Δ.Σ. της Τράπεζας OPTIMA BANK A.E., ενώ κατέχει τη θέση του εκτελεστικού μέλους του Δ.Σ. της ΜΟΤΟΡ ΟΙΛ (ΕΛΛΑΣ) ΔΙΥΛΙΣΤΗΡΙΑ ΚΟΡΙΝΘΟΥ Α.Ε. Ο κ. Πέτρος Τζαννετάκης είναι πρόσωπο υπόχρεο να γνωστοποιεί τις χρηματιστηριακές συναλλαγές του με αντικείμενο μετοχές εκδόσεως ΜΟΤΟΡ ΟΙΛ (ΕΛΛΑΣ) ΔΙΥΛΙΣΤΗΡΙΑ ΚΟΡΙΝΘΟΥ Α.Ε. (άρθρο 19 του Κανονισμού ΕΕ 596/2014).

Μαρούσι, 23 Οκτωβρίου 2019

Το Διοικητικό Συμβούλιο

RSS Feed: Corporate Announcements  
Posted on: 23 October 2019 13:20  
Author: Ι. ΜΠΟΥΤΑΡΗΣ & ΥΙΟΣ Α.Ε.  
Subject: ΑΝΑΚΟΙΝΩΣΗ ΓΙΑ ΤΗ ΔΙΑΔΙΚΑΣΙΑ ΜΕΤΑΤΡΟΠΗΣ ΤΩΝ ΑΝΩΝΥΜΩΝ ΜΕΤΟΧΩΝ ΣΕ ΟΝΟΜΑΣΤΙΚΕΣ  
  
Full article link: [http://dev-www1.helex.gr:8080/el/web/guest/companies-announcements-full-content/-/asset\\_publisher/bMe2sOcNyQuy/content/id/5260770](http://dev-www1.helex.gr:8080/el/web/guest/companies-announcements-full-content/-/asset_publisher/bMe2sOcNyQuy/content/id/5260770)

## **ΑΝΑΚΟΙΝΩΣΗ ΓΙΑ ΤΗ ΔΙΑΔΙΚΑΣΙΑ ΜΕΤΑΤΡΟΠΗΣ ΤΩΝ ΑΝΩΝΥΜΩΝ ΜΕΤΟΧΩΝ ΣΕ ΟΝΟΜΑΣΤΙΚΕΣ**

### **ΑΝΑΚΟΙΝΩΣΗ**

για την διαδικασία μετατροπής των ανωνύμων μετοχών σε ονομαστικές και καταγραφής των μετόχων της κατά το άρθρο 184 του Ν.4548/2018

Η Έκτακτη Γενική Συνέλευση των Μετόχων της Ι. ΜΠΟΥΤΑΡΗΣ & ΥΙΟΣ HOLDING Α.Ε. της 19ης Αυγούστου 2019 αποφάσισε την αντικατάσταση των ανωνύμων κοινών και προνομιούχων μετοχών της Εταιρείας σε ονομαστικές, κατά εφαρμογή του άρθρου 184 του Ν.4548/2018 και εξουσιοδότησε το Διοικητικό Συμβούλιο προκειμένου, να προβεί σε όλες τις αναγκαίες ενέργειες για την υλοποίηση της απόφασης.

Το Διοικητικό Συμβούλιο της Εταιρείας ανακοινώνει, ότι η ονομαστικοποίηση των κοινών και προνομιούχων μετοχών οφείλει να γίνει μέχρι την 31/12/2019. Επειδή οι μετοχές της Εταιρείας είναι εισηγμένες στο Χρηματιστήριο Αθηνών και προς το παρόν βρίσκονται σε καθεστώς προσωρινής αναστολής διαπραγμάτευσης, για τη διαδικασία καταγραφής των Μετόχων της και ειδικότερα για την μετατροπή των κοινών και προνομιούχων μετοχών σε ονομαστικές, θα ακολουθηθούν οι κανόνες για τη νομιμοποίηση των μετόχων σύμφωνα με την παρ. 6 του άρθρου 184 Ν.4548/2018 και του Κανονισμού του Χρηματιστηρίου Αθηνών (παράγραφος . 5.3.7 περί "Εισαγωγής μετοχών λόγω μετατροπής μετοχών άλλης κατηγορίας").

Το Διοικητικό Συμβούλιο της Εταιρείας θα προβεί σε σχετικές ανακοινώσεις κατά τα οριζόμενα στον Κανονισμό του Χρηματιστηρίου Αθηνών.

Το Βιβλίο Μετόχων της Εταιρείας θα τηρείται από το Ελληνικό Αποθετήριο Τίτλων Α.Ε., σύμφωνα με το άρθρο 40 του Ν.4548/2018 και το άρθρο 7 του Καταστατικού της Εταιρείας, ως αυτό τροποποιήθηκε με την από 19/08/2019 απόφαση της Τακτικής Γενικής Συνέλευσης των μετόχων της η οποία καταχωρήθηκε στο Γ.Ε.Μ.Η., με Κωδικό Αριθμό Καταχώρησης 1867401/ 23.9.19. Η απόδειξη της μετοχικής

ιδιότητας θα γίνεται βάσει ενημέρωσης, που θα λαμβάνει η Εταιρεία, είτε με την ηλεκτρονική σύνδεσή της, με τις υπηρεσίες του **Μητρώου του Ελληνικού Κεντρικού Αποθετηρίου Τίτλων Α.Ε.**, είτε μέσω των συμμετεχόντων και εγγεγραμμένων στο **Ελληνικό Αποθετήριο Τίτλων Α.Ε.**

Κατόπιν των ανωτέρω, καλούνται οι μέτοχοι της Εταιρείας έως την Παρασκευή, 22/11/2019 να επικαιροποιήσουν ή και συμπληρώσουν τα καταγεγραμμένα στοιχεία τους στην Μερίδα Επενδυτή και στον Λογαριασμό στο Σ.Α.Τ., δεδομένου ότι στο Βιβλίο Μετόχων πρέπει να αναγράφονται, σύμφωνα με την παρ.2 του άρθρου 40 του Ν.4548/2018 τα εξής στοιχεία : 1) το ονοματεπώνυμο ή την εταιρική επωνυμία του μετόχου, 2) η διεύθυνση του μετόχου ή η έδρα της εταιρείας μετόχου, 3) το επάγγελμα, 4) η εθνικότητα και 5) ο αριθμός και η κατηγορία των μετοχών του. Επισημαίνεται, ότι η διαδικασία μετατροπής των ανωνύμων μετοχών και καταγραφής των μετόχων κατά το άρθρο 184 του Ν. 4548/2018, θα γίνει με βάση την παράγραφος . 5.3.7 του Κανονισμού του Χρηματιστηρίου Αθηνών.

Η Εταιρεία θα ενημερώνει τους Μετόχους εγκαίρως για τις εξελίξεις επί του θέματος.

Πικέρμι, 23/10/2019

ΤΟ ΔΙΟΙΚΗΤΙΚΟ ΣΥΜΒΟΥΛΙΟ



RSS Feed: Corporate Announcements  
Posted on: 23 October 2019 13:55  
Author: ΜΑΘΙΟΣ ΠΥΡΙΜΑΧΑ Α.Ε.  
Subject: ΓΝΩΣΤΟΠΟΙΗΣΗ ΑΛΛΑΓΗΣ ΣΥΝΘΕΣΗΣ ΔΙΟΙΚΗΤΙΚΟΥ ΣΥΜΒΟΥΛΙΟΥ

Full article link: [http://dev-www1.helex.gr:8080/el/web/guest/companies-announcements-full-content/-/asset\\_publisher/bMe2sOcNyQuy/content/id/5260780](http://dev-www1.helex.gr:8080/el/web/guest/companies-announcements-full-content/-/asset_publisher/bMe2sOcNyQuy/content/id/5260780)

ΑΝΩΝΥΜΟΣ ΒΙΟΤΕΧΝΙΚΗ, ΕΜΠΟΡΙΚΗ & ΤΕΧΝΙΚΗ

ΕΤΑΙΡΕΙΑ ΜΑΘΙΟΣ ΠΥΡΙΜΑΧΑ ΑΕ

ΑΝΑΚΟΙΝΩΣΗ

Η Εταιρεία Μαθίος Πυρίμαχα ΑΕ ενημερώνει, σύμφωνα με τον Κανονισμό του Χρηματιστηρίου Αθηνών, ότι μετά την από 21/10/2019 παραίτηση του κυρίου Γεωργίου Μοσχόπουλου του Αγγέλου, για προσωπικούς λόγους, τόσο από την θέση του μη εκτελεστικού μέλους του Διοικητικού Συμβουλίου όσο και από την θέση του Προέδρου της Επιτροπής Ελέγχου της Εταιρείας το Διοικητικό Συμβούλιο της Εταιρείας κατά την συνεδρίασή του της 23/10/2019 έκανε αποδεκτή την παραίτηση, και ορίστηκε ως αντικαταστάτης του και μη εκτελεστικό μέλος του ΔΣ ο κ. Σταύρος Θεοδωρόπουλος του Θεοδοσίου, για το υπόλοιπο της θητείας του ΔΣ, ήτοι ως τις τις 19/6/2021, ή την τυχόν μεταγενέστερη Τακτική Γενική Συνέλευση της Εταιρείας του έτους 2021. Εν συνεχεία το Διοικητικό Συμβούλιο επανασυγκροτήθηκε σε σώμα και μετά την ως άνω αντικατάσταση, η νέα σύνθεση του Διοικητικού Συμβουλίου της Εταιρείας έχει ως εξής:

1. Μαθίος Ιωάννης του Κων/νου Πρόεδρος, ΔΣ Εκτελεστικό Μέλος,
2. Μαθίος Δημήτριος του Νικολάου Διευθύνων Σύμβουλος, Εκτελεστικό Μέλος,
3. Μαθίος Ιωάννης του Νικολάου, Αντιπρόεδρος, μη Εκτελεστικό Μέλος,
4. Νικόλαος Μαθίος του Ιωάννη, μη Εκτελεστικό Μέλος,
6. Θεοδωρόπουλος Σταύρος του Θεοδοσίου, μη Εκτελεστικό Μέλος

7.Μαρίδης Χρήστος του Γεωργίου, Ανεξάρτητο μη Εκτελεστικό Μέλος,

8. Στρούτσης Ιωάννης του Παναγιώτη, Ανεξάρτητο μη Εκτελεστικό Μέλος

9. Μαθιού Θάλεια του Ιωάννου, μη Εκτελεστικό Μέλος

Τα δικαιώματα εκπροσώπησης και δέσμευσης της εταιρείας δεν υπόκεινται σε καμία μεταβολή, και υπενθυμίζεται στο επενδυτικό κοινό ότι η εκλογή του νέου μέλους τελεί υπό την έγκριση της εκλογής του από την πρώτη μεταγενέστερη Γενική Συνέλευση της Εταιρείας.

Εν συνεχεία, σχετικά με την παραίτηση του κ. Μοσχόπουλου από την θέση του Προέδρου της Επιτροπής Ελέγχου, το Διοικητικό Συμβούλιο της Εταιρείας αποφάσισε την άμεση σύγκλιση Έκτακτης Γενικής Συνέλευσης στις 14 Νοεμβρίου 2019, με θέμα ημερήσιας διάταξης-μεταξύ άλλων- την εκλογή νέας Επιτροπής Ελέγχου, την στελέχωσή και τον καθορισμό του είδους και της θητείας της. Θα ακολουθήσει άμεσα σχετική ανακοίνωση.

RSS Feed: Corporate Announcements

Posted on: 23 October 2019 14:09

Author: ΕΛΤΡΑΚ Α.Ε.

Subject: ΑΝΑΚΟΙΝΩΣΗ ΣΥΜΦΩΝΑ ΜΕ ΤΙΣ ΔΙΑΤΑΞΕΙΣ ΤΟΥ ΑΡΘΡΟΥ 24 ΠΑΡΑΓΡΑΦΟΣ 2(α) ΚΑΙ (β) ΤΟΥ Ν. 3461/2006

Full article link: [http://dev-www1.helex.gr:8080/el/web/guest/companies-announcements-full-content/-/asset\\_publisher/bMe2sOcNyQuy/content/id/5260790](http://dev-www1.helex.gr:8080/el/web/guest/companies-announcements-full-content/-/asset_publisher/bMe2sOcNyQuy/content/id/5260790)

Σύμφωνα με το άρθρο 24, παράγραφος 2(α) και (β) του Ν. 3461/2006, η εταιρεία με την επωνυμία «ELTRAK CP LIMITED» (ο «Προτείνων») δηλώνει ότι:

(α) Στις 22.10.2019, απέκτησε συνολικά 5.183 κοινές ονομαστικές μετοχές της ανώνυμης εταιρείας με την επωνυμία "ΕΛΤΡΑΚ Α.Ε." (η «Εταιρεία») έναντι 3,30 Ευρώ ανά μετοχή μέσω χρηματιστηριακών συναλλαγών και

(β) Από τις 04.10.2019 μέχρι και τις 22.10.2019, ο Προτείνων απέκτησε 70.885 κοινές ονομαστικές μετοχές της Εταιρείας έναντι 3,30 Ευρώ ανά μετοχή μέσω χρηματιστηριακών συναλλαγών. Συνεπεία αυτών των συναλλαγών, το ποσοστό των δικαιωμάτων ψήφου του Προτείνοντα στην Εταιρεία μαζί με τα πρόσωπα που ενεργούν συντονισμένα με τον Προτείνοντα διαμορφώθηκε σε περίπου 84,40% από περίπου 83,90% που ήταν στις 03.10.2019.

RSS Feed: Corporate Announcements  
Posted on: 23 October 2019 14:12  
Author: ΕΛΤΡΑΚ Α.Ε.  
Subject: ΑΝΑΚΟΙΝΩΣΗ ΡΥΘΜΙΖΟΜΕΝΗΣ ΠΛΗΡΟΦΟΡΙΑΣ ΤΟΥ Ν.  
3556/2007: Γνωστοποίηση συναλλαγών

Full article link: [http://dev-www1.helex.gr:8080/el/web/guest/companies-announcements-full-content/-/asset\\_publisher/bMe2sOcNyQuy/content/id/5260809](http://dev-www1.helex.gr:8080/el/web/guest/companies-announcements-full-content/-/asset_publisher/bMe2sOcNyQuy/content/id/5260809)

### **Ανακοίνωση ρυθμιζόμενης πληροφορίας του Ν. 3556/2007**

Η Εταιρεία «ΕΛΤΡΑΚ Α.Ε.» (η «Εταιρεία») ανακοινώνει σύμφωνα με την ισχύουσα νομοθεσία τα ακόλουθα:

Σύμφωνα με το άρθρο 19 του Κανονισμού (ΕΕ) 596/2014 και το Νόμο 3556/2007, η εταιρεία «ELTRAK CP LIMITED», η οποία είναι νομικό πρόσωπο που δύναται να έχει στενούς δεσμούς με τον κ. Alexei Schreier, μέλος του Διοικητικού Συμβουλίου της εταιρείας «ΕΛΤΡΑΚ Α.Ε.» σύμφωνα με τον Κανονισμό (ΕΕ) 596/2014, γνωστοποιεί ότι στις 22.10.2019 απέκτησε, δυνάμει χρηματιστηριακών συναλλαγών, 5.183 μετοχές της Εταιρείας, έναντι συνολικού τιμήματος Ευρώ 17.104.

RSS Feed: Corporate Announcements  
Posted on: 23 October 2019 15:02  
Author: ΜΑΘΙΟΣ ΠΥΡΙΜΑΧΑ Α.Ε.  
Subject: ΓΝΩΣΤΟΠΟΙΗΣΗ ΑΛΛΑΓΗΣ ΣΥΝΘΕΣΗΣ ΔΙΟΙΚΗΤΙΚΟΥ ΣΥΜΒΟΥΛΙΟΥ  
(Ορθή Επανάληψη)

Full article link: [http://dev-www1.helex.gr:8080/el/web/guest/companies-announcements-full-content/-/asset\\_publisher/bMe2sOcNyQuy/content/id/5260859](http://dev-www1.helex.gr:8080/el/web/guest/companies-announcements-full-content/-/asset_publisher/bMe2sOcNyQuy/content/id/5260859)

ΑΝΩΝΥΜΟΣ ΒΙΟΤΕΧΝΙΚΗ, ΕΜΠΟΡΙΚΗ & ΤΕΧΝΙΚΗ

ΕΤΑΙΡΕΙΑ ΜΑΘΙΟΣ ΠΥΡΙΜΑΧΑ ΑΕ

ΑΝΑΚΟΙΝΩΣΗ

Η Εταιρεία Μαθίος Πυρίμαχα ΑΕ ενημερώνει, σύμφωνα με τον Κανονισμό του Χρηματιστηρίου Αθηνών, ότι μετά την από 21/10/2019 παραίτηση του κυρίου Γεωργίου Μοσχόπουλου του Αγγέλου, για προσωπικούς λόγους, τόσο από την θέση του μη εκτελεστικού μέλους του Διοικητικού Συμβουλίου όσο και από την θέση του Προέδρου της Επιτροπής Ελέγχου της Εταιρείας το Διοικητικό Συμβούλιο της Εταιρείας κατά την συνεδρίασή του της 23/10/2019 έκανε αποδεκτή την παραίτηση, και ορίστηκε ως αντικαταστάτης του και μη εκτελεστικό μέλος του ΔΣ ο κ. Σταύρος Θεοδωρόπουλος του Θεοδοσίου, για το υπόλοιπο της θητείας του ΔΣ, ήτοι ως τις τις 19/6/2021, ή την τυχόν μεταγενέστερη Τακτική Γενική Συνέλευση της Εταιρείας του έτους 2021. Εν συνεχεία το Διοικητικό Συμβούλιο επανασυγκροτήθηκε σε σώμα και μετά την ως άνω αντικατάσταση, η νέα σύνθεση του Διοικητικού Συμβουλίου της Εταιρείας έχει ως εξής:

1. Μαθίος Ιωάννης του Κων/νου Πρόεδρος, ΔΣ Εκτελεστικό Μέλος,
2. Μαθίος Δημήτριος του Νικολάου Διευθύνων Σύμβουλος, Εκτελεστικό Μέλος,
3. Μαθίος Ιωάννης του Νικολάου, Αντιπρόεδρος, μη Εκτελεστικό Μέλος,
4. Μαθίος Νικόλαος του Ιωάννη, μη Εκτελεστικό Μέλος,

5. Κοκκινιώτης Παναγιώτης του Αθανασίου, μη Εκτελεστικό Μέλος ,
6. Θεοδωρόπουλος Σταύρος του Θεοδοσίου, μη Εκτελεστικό Μέλος
7. Μαρίδης Χρήστος του Γεωργίου, Ανεξάρτητο μη Εκτελεστικό Μέλος,
8. Στρούτσης Ιωάννης του Παναγιώτη, Ανεξάρτητο μη Εκτελεστικό Μέλος
9. Μαθιού Θάλεια του Ιωάννου, μη Εκτελεστικό Μέλος

Τα δικαιώματα εκπροσώπησης και δέσμευσης της εταιρείας δεν υπόκεινται σε καμία μεταβολή, και υπενθυμίζεται στο επενδυτικό κοινό ότι η εκλογή του νέου μέλους τελεί υπό την έγκριση της εκλογής του από την πρώτη μεταγενέστερη Γενική Συνέλευση της Εταιρείας.

Εν συνεχεία, σχετικά με την παραίτηση του κ. Μοσχόπουλου από την θέση του Προέδρου της Επιτροπής Ελέγχου, το Διοικητικό Συμβούλιο της Εταιρείας αποφάσισε την άμεση σύγκλιση Έκτακτης Γενικής Συνέλευσης στις 14 Νοεμβρίου 2019, με θέμα ημερήσιας διάταξης-μεταξύ άλλων- την εκλογή νέας Επιτροπής Ελέγχου, την στελέχωσή και τον καθορισμό του είδους και της θητείας της. Θα ακολουθήσει άμεσα σχετική ανακοίνωση.

**Ομολογιακά Δάνεια Επιχειρήσεων – Οργανωμένη Αγορά (Μετατρέψιμα)**

Πλήθος Εισηγμένων Ομολογίων	Ονομαστική αξία	Τιμή έκδοσης	Σημερινό επιτόκιο	Ημερ. λήξης	Διάρκεια (έτη)	Σημείωση	Τοκομερίδιο		Μον. Διαπρα.	Ομόλογα Επιχειρήσεων	Κατωτ Τιμή	Ανωτ Τιμή	Τιμή κλεισ.	Προηγ. Κλείσιμο-ημέρια	Όγκος	Αξία Συναλλαγών	Τελευταία εντολή			Μεγ έτους	
							Κοινό	Προτιμησιακό									Τιμή	Αγορ./ Πώλ.	Ημερομηνία		λαχ
171,268,704	0.30	0.30	1.00	11/10/2025	9	---	13	---	1	FORTHNET Α.Ε. (Μ.Ο.Δ.)	---	---	---	---	---	---	1.0000	A	23/10/2019	100.0000	100.0000

**Σημειώσεις Εταιρικών Ομολόγων**

Ο Όγκος Συναλλαγών υπολογίζεται ως (Τεμάχια) \* (Ονομαστική Τιμή). Η Αξία Συναλλαγών υπολογίζεται ως (Τεμάχια) \* (Ονομαστική Τιμή) \* (Τιμή %) + (Δεδουλευμένοι Τόκοι).

Οι τιμές συναλλαγών των ομολόγων υπολογίζονται ως ποσοστό επί τοις εκατό (%) της ονομαστικής τους τιμής.

Όλα τα ομόλογα έχουν Ονομαστική Αξία εκπεφρασμένη σε Ευρώ (εκτός εάν σημειώνεται διαφορετικά).

**Ομολογιακά Δάνεια Επιχειρήσεων – Οργανωμένη Αγορά (Μη Μετατρέψιμα)**

Πλήθος Εισηγμένων Ομολογιών	Ονομαστική αξία	Τιμή έκδοσης	Σημερινό επιτόκιο	Ημερ. λήξης	Διάρκεια (έτη)	Σημείωση	Τοκομερίδιο		Μον. Διασπ.	Ομόλογα Επιχειρήσεων	Δεδ. Τόκος	Αποδ./Λήξη	Κατωτ Τιμή	Ανωτ Τιμή	Τιμή κλεισ.	Προηγ. Κλείσιμο-ημ/νία	Όγκος	Αξία Συναλλαγών	Τελευταία εντολή			Μεγ έτους		
							Κοινό	Προτιμησιακό											Τιμή	Αγορ./ Πώλ.	Ημερομηνία		λαχ έτους	
25,000	1,000.00	1,000.00	4.95	26/06/2023	5	---	3	---	1	B&F A.B.E.E. ΕΝΔΥΜΑΤΩΝ (Μη μετατρέψιμο)	16.6375	7.7980	90.1276	90.6497	90.2768	90.1280	22/10/2019	7,000	6,435.84	90.1276	A	23/10/2019	90.1276	98.5000
90,000	1,000.00	1,000.00	3.00	11/05/2023	5	---	3	---	1	CORAL A.E. (Μη μετατρέψιμο)	13.7500	2.1840	---	---	---	102.4000	22/10/2019	---	---	102.7000	A	23/10/2019	100.2726	104.9499
120,000	1,000.00	1,000.00	3.95	04/04/2025	7	---	4	---	1	ΓΕΚ ΤΕΡΝΑ Α.Ε. (Μη μετατρέψιμο)	2.3042	2.5950	105.5000	105.9000	105.7680	105.4160	22/10/2019	50,000	52,999.21	105.7600	A	23/10/2019	99.0000	106.2000
175,000	1,000.00	1,000.00	3.40	26/07/2024	5	---	1	---	1	ΑΤΤΙCΑ Α.Ε. ΣΥΜΜΕΤΟΧΩΝ (Μη μετατρέψιμο)	8.5944	2.7510	102.6000	102.8000	102.6690	102.6870	22/10/2019	138,000	142,869.28	102.4300	A	23/10/2019	101.3167	103.4000
300,000	1,000.00	1,000.00	3.10	27/06/2022	5	---	5	---	1	ΜΥΤΙΛΗΝΑΙΟΣ Α.Ε. ΟΜ. ΕΠΙΧΕΙΡΗΣΕΩΝ (Μη Μετατρέψιμο)	10.3333	2.4930	101.0000	101.1000	101.0805	101.1000	22/10/2019	77,000	78,627.67	101.0020	A	23/10/2019	100.5818	103.4000
50,000	1,000.00	1,000.00	4.35	20/06/2022	5	---	5	---	1	ΣΥΣΤΗΜΑΤΑ SUNLIGHT Α.Β.Ε.Ε. (Μη Μετατρέψιμο)	15.3458	3.5250	101.1000	101.2500	101.1338	102.5030	22/10/2019	8,000	8,213.47	101.1500	A	23/10/2019	99.4118	104.5000
200,000	1,000.00	1,000.00	3.50	21/03/2022	5	---	6	---	1	Ο.Π.Α.Π. Α.Ε. (Μη Μετατρέψιμο)	3.1111	2.7080	101.0100	101.3000	101.2436	101.0100	22/10/2019	70,000	71,088.28	101.1000	A	23/10/2019	101.0016	103.5200
40,000,000	1.00	1.00	5.00	04/10/2021	5	---	13	---	1	HOUSEMARKET Α.Ε. (Μη Μετατρέψιμο)	0.0029	2.1830	104.1000	105.3000	104.7000	104.0000	22/10/2019	10,000	10,499.17	104.1000	A	23/10/2019	101.9500	106.1000
150,000	1,000.00	1,000.00	2.60	22/10/2026	7	---	1	---	1	ΤΕΡΝΑ ΕΝΕΡΓΕΙΑΚΗ Μ.Α.Ε.Χ. (Μη μετατρέψιμο)	0.2167	2.2270	101.0000	102.4000	102.2847	---	---	4,199,000	4,283,066.81	102.0200	A	23/10/2019	101.0000	102.4000
200,000	1,000.00	1,000.00	3.60	12/03/2026	7	---	2	---	1	ΑΕΡΟΠΟΡΙΑ ΑΙΓΑΙΟΥ Α.Ε. (Μη μετατρέψιμο)	4.3000	2.4030	106.1000	106.5000	106.4037	106.0510	22/10/2019	41,000	43,801.80	106.1000	A	23/10/2019	100.3628	107.9000

**Σημειώσεις Εταιρικών Ομολόγων**

Ο Όγκος Συναλλαγών υπολογίζεται ως (Τεμάχια) \* (Ονομαστική Τιμή). Η Αξία Συναλλαγών υπολογίζεται ως (Τεμάχια) \* (Ονομαστική Τιμή) \* (Τιμή %) + (Δεδουλευμένοι Τόκοι).

Οι τιμές συναλλαγών των ομολόγων υπολογίζονται ως ποσοστό επί τοις εκατό (%) της ονομαστικής τους τιμής.

Όλα τα ομόλογα έχουν Ονομαστική Αξία εκπεφρασμένη σε Ευρώ (εκτός εάν σημειώνεται διαφορετικά).



**Ομόλογα Ελληνικού Δημοσίου**

Πλήθος Εισηγμ. Ομολογιών	Όνομ. αξία	Σημερινό επιτόκιο	Υπολογισμός Δεδοουλευμένων	Ημερ/νία Λήξης [1]	Διάρκεια (έτη)	Σημείωση	Ημερομηνία Πληρ.	Αξία τρέχοντος	Μον. Διασπ.	Ομόλογα Ελληνικού Δημοσίου	Κατωτ Τιμή	Ανωτ Τιμή	Τιμή κλεισ.	Προηγ. Κλείσιμο-ημ/νία	Όγκος	Αξία Συναλλαγών	Τελευταία εντολή Αγορ./ Πώλ. Ημερομηνία
3,000,000	1,000.00	4.38	Πργμ/Πργμ	01/08/2022	5	---	01/08	4.38	1	ΟΕΔ-ΣΤΘ-010822-05Χ-4,375-1,000	---	---	---	---	---	---	1.0000 A 28/11/2018
2,500,000	1,000.00	3.45	Πργμ/Πργμ	02/04/2024	5	---	02/04	3.45	1	ΟΕΔ-ΣΤΘ-020424-05Χ-3,450-1,000	---	---	---	---	---	---	---
4,355,990,324	1.00	3.50	Πργμ/Πργμ	30/01/2023	5	---	01/02 - 31/01	3.50	1	ΟΕΔ-ΣΤΘ-300123-05Χ-3,500-1,00	---	---	---	94.5720 13/07/2018	---	---	1.0000 A 28/11/2018
5,962,747,327	1.00	3.75	Πργμ/Πργμ	30/01/2028	10	---	/02 - 01/02 - 31/	3.75	1	ΟΕΔ-ΣΤΘ-300128-10Χ-3,750-1,00	---	---	---	85.4610 13/07/2018	---	---	1.0000 A 28/11/2018
6,091,218,404	1.00	3.90	Πργμ/Πργμ	30/01/2033	15	---	/02 - 01/02 - 31/	3.90	1	ΟΕΔ-ΣΤΘ-300133-15Χ-3,900-1,00	---	---	---	78.6730 13/07/2018	---	---	1.0000 A 28/11/2018
4,805,399,486	1.00	4.00	Πργμ/Πργμ	30/01/2037	19	---	/02 - 01/02 - 31/	4.00	1	ΟΕΔ-ΣΤΘ-300137-19Χ-4,000-1,00	---	---	---	77.0370 13/07/2018	---	---	1.0000 A 28/11/2018
4,603,713,186	1.00	4.20	Πργμ/Πργμ	30/01/2042	24	---	/02 - 01/02 - 31/	4.20	1	ΟΕΔ-ΣΤΘ-300142-24Χ-4,200-1,00	---	---	---	77.7640 13/07/2018	---	---	1.0000 A 28/11/2018
550,418,123	1.00	3.00	Πργμ/Πργμ	24/02/2023	11	---	24/02	3.00	1	ΟΕΔ-ΣΤΘ-240223-11Χ-2,000-1,00	---	---	---	10.0000 22/06/2015	---	10.0000	A 11/07/2019
445,007,576	1.00	3.00	Πργμ/Πργμ	24/02/2024	12	---	24/02	3.00	1	ΟΕΔ-ΣΤΘ-240224-12Χ-2,000-1,00	---	---	---	10.0000 22/06/2015	---	---	---
423,674,226	1.00	3.00	Πργμ/Πργμ	24/02/2025	13	---	24/02	3.00	1	ΟΕΔ-ΣΤΘ-240225-13Χ-2,000-1,00	---	---	---	10.0000 22/06/2015	---	---	---
212,292,153	1.00	3.00	Πργμ/Πργμ	24/02/2026	14	---	24/02	3.00	1	ΟΕΔ-ΣΤΘ-240226-14Χ-2,000-1,00	---	---	---	10.0000 22/06/2015	---	---	---
160,621,352	1.00	3.00	Πργμ/Πργμ	24/02/2027	15	---	24/02	3.00	1	ΟΕΔ-ΣΤΘ-240227-15Χ-2,000-1,00	---	---	---	10.0000 22/06/2015	---	---	---
183,244,055	1.00	3.00	Πργμ/Πργμ	24/02/2028	16	---	24/02	3.00	1	ΟΕΔ-ΣΤΘ-240228-16Χ-2,000-1,00	---	---	---	10.0000 22/06/2015	---	---	---
164,802,894	1.00	3.00	Πργμ/Πργμ	24/02/2029	17	---	24/02	3.00	1	ΟΕΔ-ΣΤΘ-240229-17Χ-2,000-1,00	---	---	---	10.0000 22/06/2015	---	---	---
165,460,943	1.00	3.00	Πργμ/Πργμ	24/02/2030	18	---	24/02	3.00	1	ΟΕΔ-ΣΤΘ-240230-18Χ-2,000-1,00	---	---	---	10.0000 22/06/2015	---	---	---
129,007,241	1.00	3.00	Πργμ/Πργμ	24/02/2031	19	---	24/02	3.00	1	ΟΕΔ-ΣΤΘ-240231-19Χ-2,000-1,00	---	---	---	10.0000 22/06/2015	---	---	---
126,192,683	1.00	3.00	Πργμ/Πργμ	24/02/2032	20	---	24/02	3.00	1	ΟΕΔ-ΣΤΘ-240232-20Χ-2,000-1,00	---	---	---	10.0000 22/06/2015	---	---	---
146,905,168	1.00	3.00	Πργμ/Πργμ	24/02/2033	21	---	24/02	3.00	1	ΟΕΔ-ΣΤΘ-240233-21Χ-2,000-1,00	---	---	---	10.0000 22/06/2015	---	---	---
154,475,606	1.00	3.00	Πργμ/Πργμ	24/02/2034	22	---	24/02	3.00	1	ΟΕΔ-ΣΤΘ-240234-22Χ-2,000-1,00	---	---	---	10.0000 22/06/2015	---	---	---
144,429,441	1.00	3.00	Πργμ/Πργμ	24/02/2035	23	---	24/02	3.00	1	ΟΕΔ-ΣΤΘ-240235-23Χ-2,000-1,00	---	---	---	10.0000 22/06/2015	---	---	---
166,211,676	1.00	3.00	Πργμ/Πργμ	24/02/2036	24	---	24/02	3.00	1	ΟΕΔ-ΣΤΘ-240236-24Χ-2,000-1,00	---	---	---	10.0000 22/06/2015	---	---	---
145,461,669	1.00	3.00	Πργμ/Πργμ	24/02/2037	25	---	24/02	3.00	1	ΟΕΔ-ΣΤΘ-240237-25Χ-2,000-1,00	---	---	---	10.0000 22/06/2015	---	---	---
146,941,087	1.00	3.00	Πργμ/Πργμ	24/02/2038	26	---	24/02	3.00	1	ΟΕΔ-ΣΤΘ-240238-26Χ-2,000-1,00	---	---	---	10.0000 22/06/2015	---	---	---
135,115,612	1.00	3.00	Πργμ/Πργμ	24/02/2039	27	---	24/02	3.00	1	ΟΕΔ-ΣΤΘ-240239-27Χ-2,000-1,00	---	---	---	10.0000 22/06/2015	---	---	---
141,909,637	1.00	3.00	Πργμ/Πργμ	24/02/2040	28	---	24/02	3.00	1	ΟΕΔ-ΣΤΘ-240240-28Χ-2,000-1,00	---	---	---	10.0000 22/06/2015	---	---	---
136,788,720	1.00	3.00	Πργμ/Πργμ	24/02/2041	29	---	24/02	3.00	1	ΟΕΔ-ΣΤΘ-240241-29Χ-2,000-1,00	---	---	---	10.0000 22/06/2015	---	---	---
163,643,410	1.00	3.00	Πργμ/Πργμ	24/02/2042	30	---	24/02	3.00	1	ΟΕΔ-ΣΤΘ-240242-30Χ-2,000-1,00	---	---	---	10.0000 22/06/2015	---	---	---
4,000,000	1,000.00	3.88	Πργμ/Πργμ	12/03/2029	10	---	12/03	3.88	1	ΟΕΔ-ΣΤΘ-120329-10Χ-3,875-1,0000	---	---	---	---	---	100.0000	A 15/10/2019
503,753	1,000.00	0.32	FLR Πργμ/360	16/09/2021	2	---	16/03 - 16/09	---	1	ΟΕΔ-ΚΥΜ-160921-02Χ-0,319-1,000	---	---	---	---	---	---	---
3,000,000	1,000.00	3.38	Πργμ/Πργμ	15/02/2025	7	---	15/02	3.38	1	ΟΕΔ-ΣΤΘ-150225-07Χ-3,375-1,000	---	---	---	---	---	---	---
250,250	1,000.00	2.90	Πργμ/Πργμ	20/03/2023	4	---	20/03	2.90	1	ΟΕΔ-ΣΤΘ-200323-04Χ-2,900-1,000	---	---	---	---	---	---	---
964,000	1,000.00	3.25	Πργμ/Πργμ	20/03/2025	6	---	20/03	3.25	1	ΟΕΔ-ΣΤΘ-200325-06Χ-3,250-1,000	---	---	---	---	---	---	---
2,100,000	1,000.00	3.55	Πργμ/Πργμ	20/03/2026	7	---	20/03	3.55	1	ΟΕΔ-ΣΤΘ-200326-07Χ-3,550-1,000	---	---	---	---	---	---	---
2,500,000	1,000.00	1.88	Πργμ/Πργμ	23/07/2026	7	---	23/07	1.88	1	ΟΕΔ-ΣΤΘ-230726-07Χ-1,875-1,000	---	---	---	---	---	---	---

**Σημειώσεις Ομολόγων Ελλ. Δημοσίου**

Ο Όγκος Συναλλαγών υπολογίζεται ως (Τεμάχια) \* (Ονομαστική Τιμή). Η Αξία Συναλλαγών υπολογίζεται ως (Τεμάχια) \* (Ονομαστική Τιμή) \* (Τιμή %) + (Δεδοουλευμένοι Τόκοι)

Η Αξία του τρέχοντος τοκομεριδίου για τις εκδόσεις Ονομαστικής Αξίας 0,01 ευρώ, αναφέρεται σε Ονομαστική Αξία 100 ευρώ.

FLR (= Floating Interest Rate) Ομόλογο Μεταβλητού Επιτοκίου.

[1] - Η Ημερομηνία Λήξης της τοκοφόρου περιόδου και η Ημερομηνία Πληρωμής του τοκομεριδίου.

**Ομόλογα Ελληνικού Δημοσίου**

Πλήθος Εισηγμ. Ομολογιών	Ονομ. αξία	Σημερινό επιτόκιο	Υπολογισμός Δεδουλευμένων	Ημερ/νία Λήξης [1]	Διάρκεια (έτη)	Σημείωση	Ημερομηνία Πληρ.	Αξία τρέχοντος	Μον. Διαπρ.	<b>Ομόλογα Ελληνικού Δημοσίου</b>	Κατωτ Τιμή	Ανωτ Τιμή	Τιμή κλειστ.	Προηγ. Κλείσιμο-ημ/νία	Όγκος	Αξία Συναλλαγών	Τελευταία εντολή Αγορ./ Πώλ. Ημερομηνία
--------------------------	------------	-------------------	---------------------------	--------------------	----------------	----------	------------------	----------------	-------------	-----------------------------------	------------	-----------	--------------	------------------------	-------	-----------------	---

**Σημειώσεις Ομολόγων Ελλ. Δημοσίου**

Ο Όγκος Συναλλαγών υπολογίζεται ως (Τεμάχια) \* (Ονομαστική Τιμή). Η Αξία Συναλλαγών υπολογίζεται ως (Τεμάχια) \* (Ονομαστική Τιμή) \* (Τιμή %) + (Δεδουλευμένοι Τόκοι)

Η Αξία του τρέχοντος τοκομεριδίου για τις εκδόσεις Ονομαστικής Αξίας 0,01 ευρώ, αναφέρεται σε Ονομαστική Αξία 100 ευρώ.

FLR (= Floating Interest Rate) Ομόλογο Μεταβλητού Επιτοκίου.

[1] - Η Ημερομηνία Λήξης της τοκοφόρου περιόδου και η Ημερομηνία Πληρωμής του τοκομεριδίου.

**Έντοκα Γραμμάτια & Zero Coupon Ομόλογα Ελληνικού Δημοσίου**

Ημερ/νία	Διάρκειας 13 εβδομάδων									Διάρκειας 26 εβδομάδων									Διάρκειας 52 εβδομάδων								
	Ημερ/νία Λήξης	Αρχικό Επιτόκιο	Πλήθος Εισηγμένων	Ονομική αξία	Τιμή έκδοσης	Τελευταία Τιμή	Συναλλαγή Ημερομηνία	Όγκος Συναλλαγών	Σημ.	Ημερ/νία Λήξης	Αρχικό Επιτόκιο	Πλήθος Εισηγμένων	Ονομ/κή αξία	Τιμή έκδοσης	Τελευταία Τιμή	Συναλλαγή Ημερομηνία	Όγκος Συναλλαγών	Σημ.	Ημερ/νία Λήξης	Αρχικό Επιτόκιο	Πλήθος Εισηγμένων	Ονομική αξία	Τιμή έκδοσης	Τελευταία Τιμή	Συναλλαγή Ημερομηνία	Όγκος Συναλλαγών	Σημ.
14/12/2018	---	---	---	---	---	---	---	---	---	---	---	---	---	---	---	---	---	---	13/12/2019	1.09	1,000,000	1,000.00	989.10	---	---	---	---
15/03/2019	---	---	---	---	---	---	---	---	---	---	---	---	---	---	---	---	---	---	13/03/2020	0.95	1,000,000	1,000.00	990.50	---	---	---	---
14/06/2019	---	---	---	---	---	---	---	---	---	---	---	---	---	---	---	---	---	---	12/06/2020	0.47	1,000,000	1,000.00	995.30	---	---	---	---
13/09/2019	---	---	---	---	---	---	---	---	---	---	---	---	---	---	---	---	---	---	11/09/2020	0.29	1,000,000	1,000.00	997.05	---	---	---	---

Ομόλογα σε Κυκλοφορία	Νόμισμα / Ελάχιστη διαπραγ.	Ημερομηνία Πληρ.	Αξία τρέχοντος τοκομεριδίου	Σημείωση	Τοκομερίδιο	Μονάδα διαπραγ/σης	Ημερ/νία Έκδοσης	Διάρκεια (έτη)	Σημερινό επιτόκιο	Υ.Δ.Τ σε	Ομόλογα	Τελευταία τιμή προηγ.	Τελευτ. Τιμή	Εκφ. τοις μετρητοίς (€)	Συναλλαγές σε τμχ	Ελάχιστο ζωής	Μέγιστο ζωής		
0	GBP / 10	01/12	0.25	---	62	1	01/12/1928	100	2.5	360	Ε.Κ.Τ.Ε.	---	---	---	---	---	---		
103,746	GBP / 10	01/12	0.25	---	60	1	01/12/1930	98	2.5	360	Ε.Κ.Τ.Ε. σειρά	2.27	05/02/1996	2.27	Π	05/02/1996	---	2.27	2.27

**Νομικών Προσώπων και Εταιρειών σε Συνάλλαγμα και Ευρο**

**Σημειώσεις Ομολόγων Ελλ. Δημοσίου**

Υ.Δ.Τ: Υπολογισμός Δεδουλευμένων Τόκων.

FLR (= Floating Interest Rate) Ομόλογο Μεταβλητού Επιτοκίου.

Η ελάχιστη διαπραγματεύσιμη Ονομαστική Αξία για όλους τους Άυλους Τίτλους του Δημοσίου είναι τα 100 Ευρώ. (μπαρ-0)

**Πίνακας Μελών Χρηματιστηρίου Αθηνών και Μελών ΕΤ.ΕΚ.**

Επωνυμία	Διεύθυνση	Τηλέφωνο	Φαξ	Αγορά Μετοχών			Αγορά Παραγώγων		Μέλη ΕΤ.ΕΚ.	
				Μέλος Αγοράς	Μέλος εξ Αποστάσεως	Ειδικός Διαπρήτης	Διαπρήτης	Ειδικός Διαπρήτης	Γενικό Εκκαθιστικό	Άμεσο Εκκαθιστικό
<b>ALPHA ΤΡΑΠΕΖΑ Α.Ε.</b>									a	
ΣΤΑΔΙΟΥ 40, ΑΘΗΝΑ		(210)-3260000	(210)-3264116							
		(210)-3265546	(210)-3265811							
ΛΕΩΦ. ΑΘΗΝΩΝ 103, ΑΘΗΝΑ		+30 2103436820	210-3436270							
<b>ARGUS STOCKBROKERS LTD</b>				a	a		a			
ΛΕΩΦΟΡΟΣ ΔΗΜΟΣΘΕΝΗ ΣΕΒΕΡΗ 25 , ΛΕΥΚΩΣΙΑ ΚΥΠΡΟΥ		+357 22717000	0035722717070							
<b>ATLANTIC SECURITIES LTD</b>				a	a					
ΠΡΟΔΡΟΜΟΥ 37, ΛΕΥΚΩΣΙΑ ΚΥΠΡΟΥ		+357 22445400	00357 22661914							
<b>ΑΧΟΝ ΧΡΗΜΑΤΙΣΤΗΡΙΑΚΗ Α.Ε.Π.Ε.Υ.</b>				a			a			
ΣΤΑΔΙΟΥ 48, ΑΘΗΝΑ		+30 2103363800	210-3243903							
<b>ΒΕΤΑ ΧΡΗΜΑΤΙΣΤΗΡΙΑΚΗ Α.Ε.Π.Ε.Υ.</b>				a		a	a			a
Λ.ΑΛΕΞΑΝΔΡΑΣ & ΒΡΑΪΛΑ 29 , ΑΘΗΝΑ		+30 2106478900	210-6410139							
<b>BNP PARIBAS SECURITIES SERVICES</b>									a	
ΛΑΜΨΑΚΟΥ 2, ΑΘΗΝΑ		+30 2107468500	210-7468579-581							
<b>CAPITAL ΑΧΕΠΕΥ</b>				a			a			
ΜΗΤΡΟΠΟΛΕΩΣ 58, ΑΘΗΝΑ		+30 2103369700	+30 210 3369820							
<b>CFS ΧΡΗΜΑΤΙΣΤΗΡΙΑΚΗ Α.Ε.Π.Ε.Υ.</b>				a						
ΠΑΠΑΡΡΗΓΟΠΟΥΛΟΥ 3, ΑΘΗΝΑ		+30 2103360800	+30 210-3360980							
<b>CITIGROUP GLOBAL MARKETS EUROPE AG</b>				a	a					
REUTERWEG 16, ΦΡΑΚΝΦΟΥΡΤΗ										
<b>CITIGROUP GLOBAL MARKETS LIMITED</b>				a	a					
CITIGROUP CENTER , CANADA SQ., CANARY WHARF 1, LONDON		+44 02079864000								
<b>CREDIT SUISSE SECURITIES (EUROPE) LIMITED</b>				a	a					
CABOT SQUARE 1 , LONDON		+44 2078888888								
<b>DEUTSCHE BANK AG</b>					a					
GREAT WINCHESTER STREET 1 , LONDON		+44 20 754 54209	00441133361437							
<b>EUROBANK EQUITIES Α.Ε.Π.Ε.Υ.</b>				a		a	a	a		a
ΦΙΛΕΛΛΗΝΩΝ 10 & ΞΕΝΟΦΩΝΤΟΣ 13 , ΑΘΗΝΑ		+30 2103720000	210-3720001							
<b>EUROCORP Α.Ε.Π.Ε.Υ.</b>				a			a			a
ΠΛ.ΦΙΛΙΚΗΣ ΕΤΑΙΡΕΙΑΣ 14, ΑΘΗΝΑ		+30 2107263500	2107263666							
<b>EUROTRUST ΧΡΗΜΑΤΙΣΤΗΡΙΑΚΗ Α.Ε.Π.Ε.Υ.</b>				a						
ΣΕΒΑΣΤΟΥΠΟΛΕΩΣ 113, ΑΘΗΝΑ		+30 2103363100	+30 210-3238334							
<b>EUROXX ΧΡΗΜΑΤΙΣΤΗΡΙΑΚΗ Α.Ε.Π.Ε.Υ.</b>				a		a	a	a		a
ΠΑΛΑΙΟΛΟΓΟΥ 7, ΧΑΛΑΝΔΡΙ		+30 2106879400	210-6879401							
ΠΑΛΑΙΟΛΟΓΟΥ 7, ΧΑΛΑΝΔΡΙ		(210)-6879400	(210)-6879401							
<b>GLOBAL CAPITAL SECURITIES &amp; FINANCIAL SERVICES LTD</b>				a	a					
ΛΕΩΦ. ΑΡΧΙΕΠΙΣΚΟΠΟΥ ΜΑΚΑΡΙΟΥ Γ , ΚΤΙΡΙΟ ALPHA HOUSE 50, ΛΕΥΚΩΣΙΑ		+357 22710710	357 22339332							
<b>HSBC FRANCE</b>									a	
Λ. ΜΕΣΟΓΕΙΩΝ 109-111, ΑΘΗΝΑ		+30 2106960000	210-6929336							
<b>INDEX ΧΡΗΜΑΤΙΣΤΗΡΙΑΚΗ Α.Ε.Π.Ε.Υ.</b>				a						
ΔΡΑΓΑΤΣΑΝΙΟΥ 6, ΑΘΗΝΑ		+30 2103213920	+30 210-3213216							
<b>LAIKI FINANCIAL SERVICES LTD</b>					a					
ΛΕΩΦ. ΒΥΡΩΝΟΣ 26, ΛΕΥΚΩΣΙΑ ΚΥΠΡΟΥ		357 22367367	357 22718567							
<b>MEGA EQUITY SECURITIES &amp; FINANCIAL SERVICES PUBLIC LTD</b>				a	a		a			
ΛΕΩΦ. ΓΡΙΒΑ ΔΙΓΕΝΗ 42-44, ΛΕΥΚΩΣΙΑ ΚΥΠΡΟΥ		+357 22711711	357 22711811							
<b>MERIT ΧΡΗΜΑΤΙΣΤΗΡΙΑΚΗ Α.Ε.Π.Ε.Υ.</b>				a		a	a			a
ΣΟΦΟΚΛΕΟΥΣ 5, ΑΘΗΝΑ		+30 2141008800	210-3671830							
<b>MERRILL LYNCH INTERNATIONAL</b>				a	a					
KING EDWARD STREET 2 , LONDON		+44 20276281000								
<b>NUNTIUS ΧΡΗΜΑΤΙΣΤΗΡΙΑΚΗ Α.Ε.Π.Ε.Υ.</b>				a						
ΔΡΑΓΑΤΣΑΝΙΟΥ 6, ΑΘΗΝΑ		+30 2103350599	+30210-3254846							
<b>ONE PLUS CAPITAL LIMITED</b>				a	a					
75 PRODROMOU AVENUE, ONEWORLD PARKVIEW HOUSE, 3RD FLOOR 30722873760										
<b>PROCHOICE CHRIMATISTIRIAKI LTD</b>				a	a					
ΣΠΥΡΟΥ ΚΥΠΡΙΑΝΟΥ 57, ΛΕΥΚΩΣΙΑ ΚΥΠΡΟΥ		+357-24-661192	+357-24-662464							
<b>SHARELINK SECURITIES &amp; FINANCIAL SERVICES LTD</b>				a	a		a			
ΘΕΟΤΟΚΗ ΜΕΓΑΡΟ ΕΛΛΗΝΑ 6 , ΛΕΥΚΩΣΙΑ ΚΥΠΡΟΥ		+357 22554200	+357 22750852							
<b>SOCIETE GENERALE S.A.</b>				a	a		a			
17 COURS VALMY 92987 PUTEAUX - LA DEFENSE , ΠΑΡΙΣΙ		+33 157290504	+33142138697							
<b>SOLIDUS SECURITIES Α.Ε.Π.Ε.Υ.</b>				a			a			a
ΛΟΥΙΖΗΣ ΡΙΑΝΚΟΥΡ 64, ΑΘΗΝΑ		+30 2106900600	210-6985421							
<b>THE CYPRUS INVESTMENT &amp; SECURITIES CORPORATION LTD</b>				a	a					
ΛΕΩΦ. ΛΕΜΕΣΟΥ 154, ΛΕΥΚΩΣΙΑ ΚΥΠΡΟΥ		+357 22121700	357 22338800							

**Πίνακας Μελών Χρηματιστηρίου Αθηνών και Μελών ΕΤ.ΕΚ.**

Επωνυμία	Τηλέφωνο	Φαξ	Αγορά Μετοχών			Αγορά Παραγώγων		Μέλη ΕΤ.ΕΚ.	
			Μέλος Αγοράς	Μέλος εξ Αποστάσεως	Ειδικός Διαπρήτης	Διαπρήτης	Ειδικός Διαπρήτης	Γενικό Εκκαθιστικό	Άμεσο Εκκαθιστικό
UBS LIMITED				a					
FINSBURY AVENUE 1 , LONDON	+44 2075687135								
<b>Α. ΣΑΡΡΗΣ ΧΡΗΜΑΤΙΣΤΗΡΙΑΚΗ Α.Ε.Π.Ε.Υ.</b>			a						
ΔΡΑΓΑΤΣΑΝΙΟΥ 6, ΑΘΗΝΑ	+30 2103367700	210-3312324							
<b>ΑΛΦΑ FINANCE ΔΕΛΤΕΥ</b>			a		a	a	a		a
ΜΕΡΛΙΝ 5, ΑΘΗΝΑ	+30 2103677400	210-33311193							
<b>Γ. Α. ΠΕΡΒΑΝΑΣ ΧΡΗΜΑΤΙΣΤΗΡΙΑΚΗ Α.Ε.Π.Ε.Υ.</b>			a						
ΣΟΦΟΚΛΕΟΥΣ 7-9, ΑΘΗΝΑ	+30 2103727200	210-3210-291							
<b>ΔΥΝΑΜΙΚΗ ΧΡΗΜΑΤΙΣΤΗΡΙΑΚΗ Α.Ε.Π.Ε.Υ</b>			a			a			a
ΛΕΩΦ.ΣΥΓΓΡΟΥ 223 & ΤΡΑΛΛΕΩΝ 2 , ΝΕΑ ΣΜΥΡΝΗ	+30 2103677700	210-3677777							
<b>ΕΘΝΙΚΗ ΤΡΑΠΕΖΑ ΤΗΣ ΕΛΛΑΔΟΣ Α.Ε.</b>			a		a	a		a	
ΑΚΑΔΗΜΙΑΣ 68, ΑΘΗΝΑ	(210)-3328817	(210)-3328678							
ΑΙΟΛΟΥ 86, ΑΘΗΝΑ	(210)-3341000	(210)-3228187							
<b>ΕΘΝΙΚΗ ΧΡΗΜΑΤΙΣΤΗΡΙΑΚΗ Α.Ε.Π.Ε.Υ.</b>			a		a	a	a		
ΛΕΩΦ. ΚΗΦΙΣΙΑΣ, ΚΤΗΡΙΟ Α 66, ΑΘΗΝΑ	+30 2107720000	+30 210-7720002							
<b>ΕΛΛΗΝΙΚΗ ΤΡΑΠΕΖΑ (ΕΠΕΝΔΥΣΕΙΣ) ΛΤΔ</b>				a					
ΛΕΩΦ.ΚΥΡΙΑΚΟΥ ΜΑΤΣΗ 31 - ΤΘ 24747 , ΛΕΥΚΩΣΙΑ ΚΥΠΡΟΥ	+357 22500100	357 22500110							
<b>ΕΛΛΗΝΟΑΜΕΡΙΚΑΝΙΚΗ ΧΡΗΜΑΤΙΣΤΗΡΙΑΚΗ Α.Ε.Π.Ε.Υ.</b>			a		a	a			a
ΑΝΔΡΕΑ ΠΑΠΑΝΔΡΕΟΥ 27, ΑΘΗΝΑ	+30 2103311100	+30 210-3215968							
<b>Ι. Χ. ΜΑΥΡΙΚΗΣ ΧΡΗΜΑΤΙΣΤΗΡΙΑΚΗ Α.Ε.Π.Ε.Υ.</b>			a						
ΣΟΦΟΚΛΕΟΥΣ 5, ΑΘΗΝΑ	+30 2103216730	210-3217767							
<b>ΚΑΠΠΑ ΧΡΗΜΑΤΙΣΤΗΡΙΑΚΗ Α.Ε.Π.Ε.Υ.</b>			a			a			
ΒΑΛΛΩΡΙΤΟΥ 15, ΑΘΗΝΑ	+30 2103678600	+30 210-3641002							
<b>ΚΑΡΑΜΑΝΩΦ ΧΡΗΜΑΤΙΣΤΗΡΙΑΚΗ Α.Ε.Π.Ε.Υ.</b>			a			a			
ΠΛ. ΑΓΙΩΝ ΘΕΟΔΩΡΩΝ 2, ΑΘΗΝΑ	+30 2103212947	+30 210-3217088							
<b>ΚΥΚΛΟΣ ΧΡΗΜΑΤΙΣΤΗΡΙΑΚΗ Α.Ε.Π.Ε.Υ.</b>			a			a			a
ΠΑΝΕΠΙΣΤΗΜΙΟΥ 39, ΑΘΗΝΑ	+30 2103364300	+30 210-3239122							
<b>ΛΕΩΝ ΔΕΠΟΛΑΣ ΧΡΗΜΑΤΙΣΤΗΡΙΑΚΗ Α.Ε.Π.Ε.Υ.</b>			a		a	a			
ΧΡ. ΛΑΔΑ 1, ΑΘΗΝΑ	+30 2103213276	+30 210-3211618							
<b>Ν. ΧΡΥΣΟΧΟΙΔΗΣ ΧΡΗΜΑΤΙΣΤΗΡΙΑΚΗ Α.Ε.Π.Ε.Υ.</b>			a			a			a
ΣΟΦΟΚΛΕΟΥΣ 7-9, ΑΘΗΝΑ	+30 2103213913	+30 210-3216115							
<b>ΠΑΝΤΕΛΑΚΗΣ ΧΡΗΜΑΤΙΣΤΗΡΙΑΚΗ Α.Ε.Π.Ε.Υ</b>			a		a	a	a		
ΕΘΝΙΚΗΣ ΑΝΤΙΣΤΑΣΕΩΣ Β 57, ΧΑΛΑΝΔΡΙ	+30 2106965000	210-6929550							
<b>ΠΕΙΡΑΙΩΣ Α.Ε.Π.Ε.Υ.</b>			a		a	a	a		a
ΣΤΑΔΙΟΥ 10, ΑΘΗΝΑ	+30 2103354100	210-3354170							
<b>ΠΗΓΑΣΟΣ ΧΡΗΜΑΤΙΣΤΗΡΙΑΚΗ Α.Ε.Π.Ε.Υ.</b>			a			a			
ΒΑΛΛΩΡΙΤΟΥ & ΑΜΕΡΙΚΗΣ 17 , ΑΘΗΝΑ	+30 2103670700	+30 210-3670760							
<b>ΣΤ. ΕΜ. ΛΑΥΡΕΝΤΑΚΗΣ ΧΡΗΜΑΤΙΣΤΗΡΙΑΚΗ Α.Ε.Π.Ε.Υ.</b>			a			a			
ΣΟΦΟΚΛΕΟΥΣ 7-9, ΑΘΗΝΑ	+30 2103213336	+30 210-3246572							
<b>ΤΡΑΠΕΖΑ EUROBANK ERGASIAS A.E.</b>								a	
ΟΘΩΝΟΣ 8, ΑΘΗΝΑ	(210)-3337969	(210)-3245916							
	(210)-3337000	(210)-3233866							
ΟΘΩΝΟΣ 8, ΑΘΗΝΑ	+30 2103337000	210-3245916							
<b>ΤΡΑΠΕΖΑ ΟΡΤΙΜΑ BANK Α.Ε.</b>			a		a	a	a	a	
ΑΙΓΑΛΕΙΑΣ & ΠΑΡΑΔΕΙΣΟΥ 32 , ΜΑΡΟΥΣΙ	+30 2108173111	+30 210-6896325							
<b>ΤΡΑΠΕΖΑ ΠΕΙΡΑΙΩΣ Α.Ε.</b>			a			a		a	
ΑΜΕΡΙΚΗΣ 4, ΑΘΗΝΑ	(210)-3335000	(210)-3335079							
	(210)-3335918	(210)-3254207							
ΑΜΕΡΙΚΗΣ 4, ΑΘΗΝΑ	+30 2103335000	210-3335079							

**Πίνακας Μετοχών Υπό Ειδική Διαπραγμάτευση**

Χρεόγραφο	Κατηγορία Διαπραγμάτευσης
Ειδικός Διαπραγματευτής	Έναρξη Ειδικής Διαπραγμάτευσης
<b>A.S. COMPANY (ΚΟ)</b>	<b>Κύρια Αγορά</b>
EUROBANK EQUITIES Α.Ε.Π.Ε.Υ.	01/04/2019
<b>ALPHA BANK (ΚΟ)</b>	<b>Κύρια Αγορά</b>
EUROBANK EQUITIES Α.Ε.Π.Ε.Υ.	24/10/2012
MERIT ΧΡΗΜΑΤΙΣΤΗΡΙΑΚΗ Α.Ε.Π.Ε.Υ.	03/09/2013
ΑΛΦΑ FINANCE ΑΕΠΕΥ	29/02/2016
ΕΘΝΙΚΗ ΧΡΗΜΑΤΙΣΤΗΡΙΑΚΗ Α.Ε.Π.Ε.Υ.	15/01/2013
ΕΛΛΗΝΟΑΜΕΡΙΚΑΝΙΚΗ ΧΡΗΜΑΤΙΣΤΗΡΙΑΚΗ Α.Ε.Π.Ε.Υ.	06/02/2019
ΛΕΩΝ ΔΕΠΟΛΑΣ ΧΡΗΜΑΤΙΣΤΗΡΙΑΚΗ Α.Ε.Π.Ε.Υ.	04/01/2016
ΠΕΙΡΑΙΩΣ Α.Ε.Π.Ε.Υ.	28/05/2013
<b>ΑΤΤΙΚΑ ΣΥΜΜΕΤΟΧΩΝ (ΚΟ)</b>	<b>Κύρια Αγορά</b>
ΕΛΛΗΝΟΑΜΕΡΙΚΑΝΙΚΗ ΧΡΗΜΑΤΙΣΤΗΡΙΑΚΗ Α.Ε.Π.Ε.Υ.	28/12/2017
<b>ΑΤΤΙΚΑ BANK Α.Τ.Ε. (ΚΟ)</b>	<b>Κύρια Αγορά</b>
EUROXX ΧΡΗΜΑΤΙΣΤΗΡΙΑΚΗ Α.Ε.Π.Ε.Υ.	22/01/2016
ΠΕΙΡΑΙΩΣ Α.Ε.Π.Ε.Υ.	20/09/2017
<b>AUTOHELLAS (ΚΟ)</b>	<b>Κύρια Αγορά</b>
EUROXX ΧΡΗΜΑΤΙΣΤΗΡΙΑΚΗ Α.Ε.Π.Ε.Υ.	02/07/2018
ΑΛΦΑ FINANCE ΑΕΠΕΥ	01/07/2019
<b>BRIQ PROPERTIES (ΚΟ)</b>	<b>Κύρια Αγορά</b>
EUROBANK EQUITIES Α.Ε.Π.Ε.Υ.	09/01/2019
<b>BYTE COMPUTER (ΚΟ)</b>	<b>Κύρια Αγορά</b>
MERIT ΧΡΗΜΑΤΙΣΤΗΡΙΑΚΗ Α.Ε.Π.Ε.Υ.	04/08/2013
<b>CENERGY HOLDINGS (ΚΑ)</b>	<b>Κύρια Αγορά</b>
EUROBANK EQUITIES Α.Ε.Π.Ε.Υ.	02/01/2017
ΑΛΦΑ FINANCE ΑΕΠΕΥ	02/01/2017
<b>CNL CAPITAL (ΚΟ)</b>	<b>Κύρια Αγορά</b>
MERIT ΧΡΗΜΑΤΙΣΤΗΡΙΑΚΗ Α.Ε.Π.Ε.Υ.	01/10/2018
<b>COCA-COLA HBC AG (ΚΟ)</b>	<b>Κύρια Αγορά</b>
EUROBANK EQUITIES Α.Ε.Π.Ε.Υ.	23/10/2013
ΕΘΝΙΚΗ ΧΡΗΜΑΤΙΣΤΗΡΙΑΚΗ Α.Ε.Π.Ε.Υ.	29/04/2013
ΠΕΙΡΑΙΩΣ Α.Ε.Π.Ε.Υ.	04/05/2015
<b>FOURLIS ΣΥΜΜΕΤΟΧΩΝ (ΚΟ)</b>	<b>Κύρια Αγορά</b>
EUROBANK EQUITIES Α.Ε.Π.Ε.Υ.	01/12/2016
EUROXX ΧΡΗΜΑΤΙΣΤΗΡΙΑΚΗ Α.Ε.Π.Ε.Υ.	01/12/2016
ΠΕΙΡΑΙΩΣ Α.Ε.Π.Ε.Υ.	06/03/2017
<b>INTERCONTINENTAL (ΚΟ)</b>	<b>Κύρια Αγορά</b>
ΛΕΩΝ ΔΕΠΟΛΑΣ ΧΡΗΜΑΤΙΣΤΗΡΙΑΚΗ Α.Ε.Π.Ε.Υ.	03/06/2019
<b>INTRACOM HOLDINGS (ΚΟ)</b>	<b>Κύρια Αγορά</b>
ΛΕΩΝ ΔΕΠΟΛΑΣ ΧΡΗΜΑΤΙΣΤΗΡΙΑΚΗ Α.Ε.Π.Ε.Υ.	08/10/2018
<b>JUMBO (ΚΟ)</b>	<b>Κύρια Αγορά</b>
MERIT ΧΡΗΜΑΤΙΣΤΗΡΙΑΚΗ Α.Ε.Π.Ε.Υ.	06/11/2017
ΠΕΙΡΑΙΩΣ Α.Ε.Π.Ε.Υ.	06/03/2017
<b>LAMDA DEVELOPMENT(ΚΟ)</b>	<b>Κύρια Αγορά</b>
EUROBANK EQUITIES Α.Ε.Π.Ε.Υ.	08/12/2014
ΠΑΝΤΕΛΑΚΗΣ ΧΡΗΜΑΤΙΣΤΗΡΙΑΚΗ Α.Ε.Π.Ε.Υ.	06/11/2017
ΠΕΙΡΑΙΩΣ Α.Ε.Π.Ε.Υ.	29/06/2017
<b>MARFIN INVESTMENT GROUP (ΚΟ)</b>	<b>Κύρια Αγορά</b>
ΠΕΙΡΑΙΩΣ Α.Ε.Π.Ε.Υ.	02/02/2013
<b>MLS ΠΛΗΡΟΦΟΡΙΚΗ (ΚΟ)</b>	<b>Κύρια Αγορά</b>
ΠΕΙΡΑΙΩΣ Α.Ε.Π.Ε.Υ.	01/08/2019
<b>PROFILE (ΚΟ)</b>	<b>Κύρια Αγορά</b>
ΠΑΝΤΕΛΑΚΗΣ ΧΡΗΜΑΤΙΣΤΗΡΙΑΚΗ Α.Ε.Π.Ε.Υ.	01/07/2019
<b>QUALITY &amp; RELIABILITY (ΚΟ)</b>	<b>Κύρια Αγορά</b>
ΒΕΤΑ ΧΡΗΜΑΤΙΣΤΗΡΙΑΚΗ Α.Ε.Π.Ε.Υ.	20/08/2014
<b>QUEST ΣΥΜΜΕΤΟΧΩΝ (ΚΟ)</b>	<b>Κύρια Αγορά</b>
ΒΕΤΑ ΧΡΗΜΑΤΙΣΤΗΡΙΑΚΗ Α.Ε.Π.Ε.Υ.	26/03/2018
EUROBANK EQUITIES Α.Ε.Π.Ε.Υ.	28/01/2019
<b>VIOHALCO SA/ΝΥ (ΚΑ)</b>	<b>Κύρια Αγορά</b>
EUROBANK EQUITIES Α.Ε.Π.Ε.Υ.	01/01/2017
MERIT ΧΡΗΜΑΤΙΣΤΗΡΙΑΚΗ Α.Ε.Π.Ε.Υ.	17/03/2014
ΑΛΦΑ FINANCE ΑΕΠΕΥ	17/02/2014
<b>ΑΒΑΞ Α.Ε. (ΚΟ)</b>	<b>Κύρια Αγορά</b>
EUROBANK EQUITIES Α.Ε.Π.Ε.Υ.	14/12/2015
<b>ΑΔΜΗΕ ΣΥΜΜΕΤΟΧΩΝ Α.Ε. (ΚΟ)</b>	<b>Κύρια Αγορά</b>
ΠΕΙΡΑΙΩΣ Α.Ε.Π.Ε.Υ.	29/06/2017
<b>ΑΛΟΥΜΥΛ (ΚΟ)</b>	<b>Κύρια Αγορά</b>
ΒΕΤΑ ΧΡΗΜΑΤΙΣΤΗΡΙΑΚΗ Α.Ε.Π.Ε.Υ.	18/07/2013

**Πίνακας Μετοχών Υπό Ειδική Διαπραγμάτευση**

Χρέογραφο	Κατηγορία Διαπραγμάτευσης
Ειδικός Διαπραγματευτής	Έναρξη Ειδικής Διαπραγμάτευσης
<b>ΓΕΚ ΤΕΡΝΑ (ΚΟ)</b>	<b>Κύρια Αγορά</b>
ΕΛΛΗΝΟΑΜΕΡΙΚΑΝΙΚΗ ΧΡΗΜΑΤΙΣΤΗΡΙΑΚΗ Α.Ε.Π.Ε.Υ.	07/09/2015
ΠΕΙΡΑΙΩΣ Α.Ε.Π.Ε.Υ.	29/08/2019
<b>ΔΕΗ (ΚΟ)</b>	<b>Κύρια Αγορά</b>
EUROBANK EQUITIES Α.Ε.Π.Ε.Υ.	23/10/2012
MERIT ΧΡΗΜΑΤΙΣΤΗΡΙΑΚΗ Α.Ε.Π.Ε.Υ.	06/11/2017
ΑΛΦΑ FINANCE ΑΕΠΕΥ	23/07/2018
ΑΛΦΑ FINANCE ΑΕΠΕΥ	08/01/2013
ΕΘΝΙΚΗ ΧΡΗΜΑΤΙΣΤΗΡΙΑΚΗ Α.Ε.Π.Ε.Υ.	26/03/2013
ΠΕΙΡΑΙΩΣ Α.Ε.Π.Ε.Υ.	28/09/2013
<b>ΕΘΝΙΚΗ ΤΡΑΠΕΖΑ (ΚΟ)</b>	<b>Κύρια Αγορά</b>
EUROBANK EQUITIES Α.Ε.Π.Ε.Υ.	24/10/2012
MERIT ΧΡΗΜΑΤΙΣΤΗΡΙΑΚΗ Α.Ε.Π.Ε.Υ.	03/09/2013
ΑΛΦΑ FINANCE ΑΕΠΕΥ	08/01/2013
ΕΘΝΙΚΗ ΧΡΗΜΑΤΙΣΤΗΡΙΑΚΗ Α.Ε.Π.Ε.Υ.	28/02/2013
ΕΛΛΗΝΟΑΜΕΡΙΚΑΝΙΚΗ ΧΡΗΜΑΤΙΣΤΗΡΙΑΚΗ Α.Ε.Π.Ε.Υ.	25/07/2014
ΛΕΩΝ ΔΕΠΟΛΑΣ ΧΡΗΜΑΤΙΣΤΗΡΙΑΚΗ Α.Ε.Π.Ε.Υ.	20/04/2015
ΠΕΙΡΑΙΩΣ Α.Ε.Π.Ε.Υ.	08/09/2013
<b>ΕΚΤΕΡ (ΚΟ)</b>	<b>Κύρια Αγορά</b>
EUROBANK EQUITIES Α.Ε.Π.Ε.Υ.	16/10/2017
ΛΕΩΝ ΔΕΠΟΛΑΣ ΧΡΗΜΑΤΙΣΤΗΡΙΑΚΗ Α.Ε.Π.Ε.Υ.	21/05/2018
<b>ΕΛΑΣΤΡΟΝ (ΚΟ)</b>	<b>Κύρια Αγορά</b>
ΛΕΩΝ ΔΕΠΟΛΑΣ ΧΡΗΜΑΤΙΣΤΗΡΙΑΚΗ Α.Ε.Π.Ε.Υ.	20/02/2017
<b>ΕΛΒΑΛΧΑΛΚΟΡ (ΚΑ)</b>	<b>Κύρια Αγορά</b>
EUROBANK EQUITIES Α.Ε.Π.Ε.Υ.	07/05/2018
ΑΛΦΑ FINANCE ΑΕΠΕΥ	07/05/2018
<b>ΕΛΛΑΚΤΩΡ (ΚΟ)</b>	<b>Κύρια Αγορά</b>
EUROXX ΧΡΗΜΑΤΙΣΤΗΡΙΑΚΗ Α.Ε.Π.Ε.Υ.	24/09/2018
ΑΛΦΑ FINANCE ΑΕΠΕΥ	14/03/2019
ΕΘΝΙΚΗ ΧΡΗΜΑΤΙΣΤΗΡΙΑΚΗ Α.Ε.Π.Ε.Υ.	25/06/2013
ΕΛΛΗΝΟΑΜΕΡΙΚΑΝΙΚΗ ΧΡΗΜΑΤΙΣΤΗΡΙΑΚΗ Α.Ε.Π.Ε.Υ.	14/01/2019
ΠΕΙΡΑΙΩΣ Α.Ε.Π.Ε.Υ.	22/10/2018
<b>ΕΛΛΗΝ. ΧΡΗΜΑΤΙΣΤΗΡΙΑ-Χ.Α. (ΚΟ)</b>	<b>Κύρια Αγορά</b>
ΕΘΝΙΚΗ ΧΡΗΜΑΤΙΣΤΗΡΙΑΚΗ Α.Ε.Π.Ε.Υ.	25/06/2013
ΠΕΙΡΑΙΩΣ Α.Ε.Π.Ε.Υ.	04/05/2015
<b>ΕΛΛΗΝΙΚΑ ΠΕΤΡΕΛΑΙΑ (ΚΟ)</b>	<b>Κύρια Αγορά</b>
ΕΛΛΗΝΟΑΜΕΡΙΚΑΝΙΚΗ ΧΡΗΜΑΤΙΣΤΗΡΙΑΚΗ Α.Ε.Π.Ε.Υ.	14/09/2015
ΠΕΙΡΑΙΩΣ Α.Ε.Π.Ε.Υ.	20/03/2017
<b>ΕΛΤΟΝ (ΚΟ)</b>	<b>Κύρια Αγορά</b>
ΒΕΤΑ ΧΡΗΜΑΤΙΣΤΗΡΙΑΚΗ Α.Ε.Π.Ε.Υ.	03/09/2013
ΛΕΩΝ ΔΕΠΟΛΑΣ ΧΡΗΜΑΤΙΣΤΗΡΙΑΚΗ Α.Ε.Π.Ε.Υ.	01/04/2019
<b>ΕΥΔΑΠ (ΚΟ)</b>	<b>Κύρια Αγορά</b>
EUROBANK EQUITIES Α.Ε.Π.Ε.Υ.	10/06/2019
<b>ΕΥΡΩΠΑΪΚΗ ΠΙΣΤΗ (ΚΟ)</b>	<b>Κύρια Αγορά</b>
EUROBANK EQUITIES Α.Ε.Π.Ε.Υ.	08/07/2019
ΠΑΝΤΕΛΑΚΗΣ ΧΡΗΜΑΤΙΣΤΗΡΙΑΚΗ Α.Ε.Π.Ε.Υ.	15/07/2019
<b>ΙΚΤΙΝΟΣ ΕΛΛΑΣ (ΚΟ)</b>	<b>Κύρια Αγορά</b>
EUROBANK EQUITIES Α.Ε.Π.Ε.Υ.	25/02/2019
ΑΛΦΑ FINANCE ΑΕΠΕΥ	01/04/2019
ΕΘΝΙΚΗ ΧΡΗΜΑΤΙΣΤΗΡΙΑΚΗ Α.Ε.Π.Ε.Υ.	24/07/2019
<b>ΙΝΤΡΑΛΟΤ (ΚΟ)</b>	<b>Κύρια Αγορά</b>
EUROBANK EQUITIES Α.Ε.Π.Ε.Υ.	18/12/2017
EUROXX ΧΡΗΜΑΤΙΣΤΗΡΙΑΚΗ Α.Ε.Π.Ε.Υ.	12/06/2017
ΕΛΛΗΝΟΑΜΕΡΙΚΑΝΙΚΗ ΧΡΗΜΑΤΙΣΤΗΡΙΑΚΗ Α.Ε.Π.Ε.Υ.	30/05/2018
ΠΑΝΤΕΛΑΚΗΣ ΧΡΗΜΑΤΙΣΤΗΡΙΑΚΗ Α.Ε.Π.Ε.Υ.	07/05/2018
ΠΕΙΡΑΙΩΣ Α.Ε.Π.Ε.Υ.	28/09/2013
<b>ΚΑΡΑΜΟΛΕΓΚΟΣ (ΚΟ)</b>	<b>Κύρια Αγορά</b>
EUROXX ΧΡΗΜΑΤΙΣΤΗΡΙΑΚΗ Α.Ε.Π.Ε.Υ.	04/10/2019
<b>ΚΛΟΥΚΙΝΑΣ - ΛΑΠΠΑΣ (ΚΟ)</b>	<b>Κύρια Αγορά</b>
ΒΕΤΑ ΧΡΗΜΑΤΙΣΤΗΡΙΑΚΗ Α.Ε.Π.Ε.Υ.	22/09/2014
<b>ΚΡΙ - ΚΡΙ (ΚΟ)</b>	<b>Κύρια Αγορά</b>
EUROBANK EQUITIES Α.Ε.Π.Ε.Υ.	07/05/2018
ΛΕΩΝ ΔΕΠΟΛΑΣ ΧΡΗΜΑΤΙΣΤΗΡΙΑΚΗ Α.Ε.Π.Ε.Υ.	16/01/2017
<b>ΛΑΜΨΑ (ΚΟ)</b>	<b>Κύρια Αγορά</b>
ΛΕΩΝ ΔΕΠΟΛΑΣ ΧΡΗΜΑΤΙΣΤΗΡΙΑΚΗ Α.Ε.Π.Ε.Υ.	16/01/2017



**Πίνακας Μετοχών Υπό Ειδική Διαπραγμάτευση**

Χρεόγραφο	Κατηγορία Διαπραγμάτευσης
Ειδικός Διαπραγματευτής	Έναρξη Ειδικής Διαπραγμάτευσης
<b>ΜΟΤΟΡ ΟΙΛ (ΚΟ)</b>	<b>Κύρια Αγορά</b>
MERIT ΧΡΗΜΑΤΙΣΤΗΡΙΑΚΗ Α.Ε.Π.Ε.Υ.	25/02/2019
ΕΘΝΙΚΗ ΧΡΗΜΑΤΙΣΤΗΡΙΑΚΗ Α.Ε.Π.Ε.Υ.	17/02/2014
ΕΛΛΗΝΟΑΜΕΡΙΚΑΝΙΚΗ ΧΡΗΜΑΤΙΣΤΗΡΙΑΚΗ Α.Ε.Π.Ε.Υ.	01/09/2014
ΛΕΩΝ ΔΕΠΟΛΑΣ ΧΡΗΜΑΤΙΣΤΗΡΙΑΚΗ Α.Ε.Π.Ε.Υ.	01/04/2019
ΠΕΙΡΑΙΩΣ Α.Ε.Π.Ε.Υ.	04/05/2015
<b>ΜΥΤΙΛΗΝΑΙΟΣ (ΚΟ)</b>	<b>Κύρια Αγορά</b>
EUROBANK EQUITIES Α.Ε.Π.Ε.Υ.	20/09/2017
MERIT ΧΡΗΜΑΤΙΣΤΗΡΙΑΚΗ Α.Ε.Π.Ε.Υ.	25/02/2019
ΑΛΦΑ FINANCE ΑΕΠΕΥ	15/04/2019
ΕΘΝΙΚΗ ΧΡΗΜΑΤΙΣΤΗΡΙΑΚΗ Α.Ε.Π.Ε.Υ.	25/06/2013
ΠΕΙΡΑΙΩΣ Α.Ε.Π.Ε.Υ.	04/05/2015
<b>ΟΛΠ (ΚΟ)</b>	<b>Κύρια Αγορά</b>
EUROBANK EQUITIES Α.Ε.Π.Ε.Υ.	06/02/2019
<b>ΟΠΑΠ (ΚΟ)</b>	<b>Κύρια Αγορά</b>
EUROBANK EQUITIES Α.Ε.Π.Ε.Υ.	24/10/2012
MERIT ΧΡΗΜΑΤΙΣΤΗΡΙΑΚΗ Α.Ε.Π.Ε.Υ.	20/03/2017
ΑΛΦΑ FINANCE ΑΕΠΕΥ	08/01/2013
ΕΘΝΙΚΗ ΧΡΗΜΑΤΙΣΤΗΡΙΑΚΗ Α.Ε.Π.Ε.Υ.	15/01/2013
ΕΛΛΗΝΟΑΜΕΡΙΚΑΝΙΚΗ ΧΡΗΜΑΤΙΣΤΗΡΙΑΚΗ Α.Ε.Π.Ε.Υ.	25/07/2014
ΠΕΙΡΑΙΩΣ Α.Ε.Π.Ε.Υ.	04/05/2015
<b>ΟΤΕ (ΚΟ)</b>	<b>Κύρια Αγορά</b>
EUROBANK EQUITIES Α.Ε.Π.Ε.Υ.	24/10/2012
MERIT ΧΡΗΜΑΤΙΣΤΗΡΙΑΚΗ Α.Ε.Π.Ε.Υ.	20/03/2017
ΑΛΦΑ FINANCE ΑΕΠΕΥ	08/01/2013
ΕΘΝΙΚΗ ΧΡΗΜΑΤΙΣΤΗΡΙΑΚΗ Α.Ε.Π.Ε.Υ.	01/12/2012
ΕΛΛΗΝΟΑΜΕΡΙΚΑΝΙΚΗ ΧΡΗΜΑΤΙΣΤΗΡΙΑΚΗ Α.Ε.Π.Ε.Υ.	25/07/2014
ΛΕΩΝ ΔΕΠΟΛΑΣ ΧΡΗΜΑΤΙΣΤΗΡΙΑΚΗ Α.Ε.Π.Ε.Υ.	01/04/2019
ΠΕΙΡΑΙΩΣ Α.Ε.Π.Ε.Υ.	08/09/2013
<b>ΠΑΠΟΥΤΣΑΝΗΣ (ΚΟ)</b>	<b>Κύρια Αγορά</b>
ΒΕΤΑ ΧΡΗΜΑΤΙΣΤΗΡΙΑΚΗ Α.Ε.Π.Ε.Υ.	25/11/2013
ΑΛΦΑ FINANCE ΑΕΠΕΥ	19/11/2018
<b>ΠΕΙΡΑΙΩΣ ΤΡΑΠΕΖΑ (ΚΟ)</b>	<b>Κύρια Αγορά</b>
EUROBANK EQUITIES Α.Ε.Π.Ε.Υ.	23/10/2012
EUROXX ΧΡΗΜΑΤΙΣΤΗΡΙΑΚΗ Α.Ε.Π.Ε.Υ.	15/02/2016
MERIT ΧΡΗΜΑΤΙΣΤΗΡΙΑΚΗ Α.Ε.Π.Ε.Υ.	16/09/2013
ΑΛΦΑ FINANCE ΑΕΠΕΥ	15/04/2019
ΕΘΝΙΚΗ ΧΡΗΜΑΤΙΣΤΗΡΙΑΚΗ Α.Ε.Π.Ε.Υ.	02/06/2013
ΕΛΛΗΝΟΑΜΕΡΙΚΑΝΙΚΗ ΧΡΗΜΑΤΙΣΤΗΡΙΑΚΗ Α.Ε.Π.Ε.Υ.	14/01/2019
ΠΕΙΡΑΙΩΣ Α.Ε.Π.Ε.Υ.	16/02/2013
<b>ΠΕΤΡΟΠΟΥΛΟΣ ΠΕΤΡΟΣ (ΚΟ)</b>	<b>Κύρια Αγορά</b>
EUROBANK EQUITIES Α.Ε.Π.Ε.Υ.	01/04/2019
<b>ΠΛΑΙΣΙΟ COMPUTERS (ΚΟ)</b>	<b>Κύρια Αγορά</b>
ΒΕΤΑ ΧΡΗΜΑΤΙΣΤΗΡΙΑΚΗ Α.Ε.Π.Ε.Υ.	05/05/2014
EUROBANK EQUITIES Α.Ε.Π.Ε.Υ.	02/03/2015
<b>ΠΛΑΣΤΙΚΑ ΘΡΑΚΗΣ (ΚΟ)</b>	<b>Κύρια Αγορά</b>
EUROBANK EQUITIES Α.Ε.Π.Ε.Υ.	26/03/2018
ΑΛΦΑ FINANCE ΑΕΠΕΥ	26/03/2018
<b>ΣΑΡΑΝΤΗΣ ΓΡ. (ΚΟ)</b>	<b>Κύρια Αγορά</b>
ΒΕΤΑ ΧΡΗΜΑΤΙΣΤΗΡΙΑΚΗ Α.Ε.Π.Ε.Υ.	14/05/2013
EUROBANK EQUITIES Α.Ε.Π.Ε.Υ.	24/10/2016
<b>ΣΠΥΡΟΥ ΑΓΡ. ΟΙΚ. (ΚΟ)</b>	<b>Κύρια Αγορά</b>
EUROBANK EQUITIES Α.Ε.Π.Ε.Υ.	02/09/2019
<b>ΤΡΑΠΕΖΑ EUROBANK ERGASIAS (ΚΟ)</b>	<b>Κύρια Αγορά</b>
EUROBANK EQUITIES Α.Ε.Π.Ε.Υ.	01/06/2013
MERIT ΧΡΗΜΑΤΙΣΤΗΡΙΑΚΗ Α.Ε.Π.Ε.Υ.	06/11/2017
ΑΛΦΑ FINANCE ΑΕΠΕΥ	08/01/2013
ΕΘΝΙΚΗ ΧΡΗΜΑΤΙΣΤΗΡΙΑΚΗ Α.Ε.Π.Ε.Υ.	01/01/2017
ΕΛΛΗΝΟΑΜΕΡΙΚΑΝΙΚΗ ΧΡΗΜΑΤΙΣΤΗΡΙΑΚΗ Α.Ε.Π.Ε.Υ.	25/07/2014
ΠΕΙΡΑΙΩΣ Α.Ε.Π.Ε.Υ.	28/09/2013

**Γνωστοποιήσεις Συναλλαγών - Κατάλογος Υπόχρεων Προσώπων**

Ημερομηνία Υποβολής [1]	Επωνυμία	Λόγος Υποβολής [2]	Υπόχρεος	Ιδιότητα Υποχρέου	Σχέση με τον Υπόχρεο	Ημερομηνία Συναλλαγής	Αγορά	Όγκος Συναλλαγών	Αξία Συναλλαγών	Φύση Συναλλαγής [3]	Είδος Χρηματικού μέσου	Παρατηρήσεις [4]
23/10/2019	LAMDA DEVELOPMENT A.E.	B	ΒΑΣΙΛΑΚΗΣ ΕΥΓΥΧΙΟΣ	Μέλος ΔΣ Μη Εκτελεστικό	Συνδεδεμένο Νομικό Πρόσωπο	22/10/2019	ΑΞΙΩΝ ΧΑ	1,319,840	9,238,880.00	A	Μετοχή	1
23/10/2019	ΜΟΤΟΡ ΟΪΛ (ΕΛΛΑΣ) ΔΙΥΛΙΣΤΗΡΙΑ ΚΟΡΙΝΘΟΥ ΑΕ	B	ΤΖΑΝΝΕΤΑΚΗΣ ΠΕΤΡΟΣ	Μέλος ΔΣ Εκτελεστικό	Συνδεδεμένο Νομικό Πρόσωπο	22/10/2019	ΠΑΡΑΓΩΓΩΝ ΧΑ	5	10,680.00	Π	Παράγωγο	
23/10/2019	ΜΟΤΟΡ ΟΪΛ (ΕΛΛΑΣ) ΔΙΥΛΙΣΤΗΡΙΑ ΚΟΡΙΝΘΟΥ ΑΕ	B	ΤΖΑΝΝΕΤΑΚΗΣ ΠΕΤΡΟΣ	Μέλος ΔΣ Εκτελεστικό	Συνδεδεμένο Νομικό Πρόσωπο	22/10/2019	ΑΞΙΩΝ ΧΑ	3,031	65,265.60	Π	Μετοχή	
23/10/2019	ΜΟΤΟΡ ΟΪΛ (ΕΛΛΑΣ) ΔΙΥΛΙΣΤΗΡΙΑ ΚΟΡΙΝΘΟΥ ΑΕ	B	ΤΖΑΝΝΕΤΑΚΗΣ ΠΕΤΡΟΣ	Μέλος ΔΣ Εκτελεστικό	Συνδεδεμένο Νομικό Πρόσωπο	22/10/2019	ΠΑΡΑΓΩΓΩΝ ΧΑ	1	2,140.00	A	Παράγωγο	
23/10/2019	ΜΟΤΟΡ ΟΪΛ (ΕΛΛΑΣ) ΔΙΥΛΙΣΤΗΡΙΑ ΚΟΡΙΝΘΟΥ ΑΕ	B	ΤΖΑΝΝΕΤΑΚΗΣ ΠΕΤΡΟΣ	Μέλος ΔΣ Εκτελεστικό	Συνδεδεμένο Νομικό Πρόσωπο	22/10/2019	ΑΞΙΩΝ ΧΑ	1,414	30,453.92	A	Μετοχή	

**Σημειώσεις Γνωστοποιήσεων Συναλλαγών**

Για περισσότερες πληροφορίες επί των γνωστοποιήσεων συναλλαγών επισκεφτείτε την ιστοσελίδα <http://athexgroup.gr/el/web/guest/companies-info-trade-notifications>

[1] - Η Ημερομηνία Υποβολής αφορά την Ημερομηνία που η Γνωστοποίηση παρελήφθη από το Χ.Α.

[2] - Λόγος Υποβολής: Α: Πρόσωπο που ασκεί Διευθυντικά καθήκοντα, Β: Πρόσωπο που έχει στενό δεσμό με πρόσωπο που ασκεί Διευθυντικά καθήκοντα.

[3] - Φύση Συναλλαγής: Α: Αγορά, Π: Πώληση.

[4] - Παρατηρήσεις: 1 - Λόγω Συμμετοχής σε ΑΜΚ, 2 - Λόγω Εξάσκησης Δικαιώματος Προαίρεσης αγοράς μετοχών που παρέχεται στο προσωπικό, 3 - Λόγω Δωρεάς, 4 - Λόγω Συγχώνευσης ή Διάσπασης κλπ, 5 - Λόγω Μετατροπής ή Ανταλλαγής Ομολογιών, 6 - Ανταλλαγή λόγω Προαιρετικής Δημόσιας Πρότασης.

Υποκείμενη Αγορά				Αγορά Παραγώγων													
Ανωτ Τιμή	Κατωτ Τιμή	Τιμή κλεισ.	Μεταβ.	Μήνας Παράδοσης	Άνοιγμα	Ανωτ Τιμή	Κατωτ Τιμή	Τελ Τιμή	Τιμή κλεισ.	Τελευταία ζήτηση	Τελευταία προσφορά	Τιμή Εκκαθάρισης <sup>1</sup>	Υψηλό ζωής	Χαμηλό ζωής	Πράξεις	Όγκος	Ανοικτές θέσεις
FTSE/X.A. Large Cap																	
2,168.85	2,147.61	2,163.66	-0.24%														
				Νοέμβριος 2019	2,166.00	2,168.50	2,147.25	2,164.25	2,164.25	---	---		2,179.00	---	306	1,221	14,617
				Δεκέμβριος 2019	2,158.00	2,165.25	2,149.00	2,149.00	2,149.00	---	---		2,174.75	---	15	62	135
				Ιανουάριος 2020	---	---	---	---	2,179.25	---	---		---	---	---	---	---
				Μάρτιος 2020	---	---	---	---	2,187.00	---	---		---	---	---	---	---
				Ιούνιος 2020	---	---	---	---	2,198.00	---	---		---	---	---	---	---
				Σεπτέμβριος 2020	---	---	---	---	2,208.75	---	---		---	---	---	---	---

(Μονάδα Διαπραγμάτευσης: 1 Μονάδα Δείκτη x 2€, Χρηματικός Διακανονισμός)

Σημειώσεις Παραγώγων

Τις τιμές εκκαθάρισης και τις τελικές ανοικτές θέσεις μπορείτε να τις ανακτήσετε στο ακόλουθο path <http://www.helex.gr/el/web/guest/statistics-end-of-day-derivatives>

Υποκείμενη Αγορά				Αγορά Παραγώγων														
Ανωτ Τιμή	Κατωτ Τιμή	Τιμή κλεισ.	Μεταβ.	Μήνας Παράδοσης	Άνοιγμα	Ανωτ Τιμή	Κατωτ Τιμή	Τελ Τιμή	Τιμή κλεισ.	Τελευταία ζήτηση	Τελευταία προσφορά	Τιμή Εκκαθάρισης*	Υψηλό ζωής	Χαμηλό ζωής	Πράξεις	Όγκος	Ανοικτές θέσεις	
(Μέγεθος Συμβολαίου: 100 Χρεόγραφα, Φυσική Παράδοση)																		
<b>ALPHA BANK (ΚΟ)</b>				Δεκέμβριος 2019	1.78	1.81	1.76	1.80	1.80	---	---	---	1.81	---	135	2,346	58,265	
1.799	1.753	1.799	1.07%	Μάρτιος 2020	---	---	---	---	1.79	---	---	---	1.65	---	---	---	1	
				Ιούνιος 2020	---	---	---	---	1.80	---	---	---	---	---	---	---	---	
				Σεπτέμβριος 2020	---	---	---	---	1.81	---	---	---	---	---	---	---	---	
(Μέγεθος Συμβολαίου: 100 Χρεόγραφα, Φυσική Παράδοση)																		
<b>ATTICA BANK A.T.E. (ΚΟ)</b>				Δεκέμβριος 2019	---	---	---	---	0.440	---	---	---	0.468	---	---	---	---	7,181
0.4425	0.432	0.4365	-0.57%	Μάρτιος 2020	---	---	---	---	0.443	---	---	---	---	---	---	---	---	
				Ιούνιος 2020	---	---	---	---	0.445	---	---	---	---	---	---	---	---	
				Σεπτέμβριος 2020	---	---	---	---	0.447	---	---	---	---	---	---	---	---	
(Μέγεθος Συμβολαίου: 100 Χρεόγραφα, Φυσική Παράδοση)																		
<b>CENERGY HOLDINGS (ΚΑ)</b>				Δεκέμβριος 2019	1.35	1.38	1.35	1.36	1.36	---	---	---	1.46	---	11	32	7,682	
1.376	1.35	1.36	-0.15%	Μάρτιος 2020	---	---	---	---	1.37	---	---	---	---	---	---	---	---	
				Ιούνιος 2020	---	---	---	---	1.38	---	---	---	---	---	---	---	---	
				Σεπτέμβριος 2020	---	---	---	---	1.39	---	---	---	---	---	---	---	---	
(Μέγεθος Συμβολαίου: 100 Χρεόγραφα, Φυσική Παράδοση)																		
<b>COCA-COLA HBC AG (ΚΟ)</b>				Δεκέμβριος 2019	28.35	28.39	27.98	28.39	28.39	---	---	---	31.38	---	25	58	409	
28.49	27.92	27.93	-1.97%	Μάρτιος 2020	---	---	---	---	28.73	---	---	---	---	---	---	---	---	
				Ιούνιος 2020	---	---	---	---	28.87	---	---	---	---	---	---	---	---	
				Σεπτέμβριος 2020	---	---	---	---	29.02	---	---	---	---	---	---	---	---	
(Μέγεθος Συμβολαίου: 100 Χρεόγραφα, Φυσική Παράδοση)																		
<b>FOURLIS ΣΥΜΜΕΤΟΧΩΝ (ΚΟ)</b>				Δεκέμβριος 2019	---	---	---	---	5.43	---	---	---	5.57	---	---	---	201	
5.46	5.35	5.35	-1.11%	Μάρτιος 2020	---	---	---	---	5.46	---	---	---	---	---	---	---	---	
				Ιούνιος 2020	---	---	---	---	5.48	---	---	---	---	---	---	---	---	
				Σεπτέμβριος 2020	---	---	---	---	5.51	---	---	---	---	---	---	---	---	
(Μέγεθος Συμβολαίου: 100 Χρεόγραφα, Φυσική Παράδοση)																		
<b>INTRACOM HOLDINGS (ΚΟ)</b>				Δεκέμβριος 2019	0.976	0.977	0.942	0.953	0.953	---	---	---	1.08	---	6	53	3,523	
0.97	0.932	0.958	-0.62%	Μάρτιος 2020	---	---	---	---	0.972	---	---	---	1.01	---	---	---	---	
				Ιούνιος 2020	---	---	---	---	0.977	---	---	---	---	---	---	---	---	
				Σεπτέμβριος 2020	---	---	---	---	0.982	---	---	---	---	---	---	---	---	
(Μέγεθος Συμβολαίου: 100 Χρεόγραφα, Φυσική Παράδοση)																		
<b>JUMBO (ΚΟ)</b>				Δεκέμβριος 2019	17.06	17.40	16.95	17.21	17.21	---	---	---	17.59	---	17	45	513	
17.4	17.07	17.4	0.00%	Μάρτιος 2020	---	---	---	---	17.54	---	---	---	---	---	---	---	---	
				Ιούνιος 2020	---	---	---	---	17.63	---	---	---	---	---	---	---	---	
				Σεπτέμβριος 2020	---	---	---	---	17.72	---	---	---	---	---	---	---	---	

**Σημειώσεις Παραγώγων**

Τις τιμές εκκαθάρισης και τις τελικές ανοικτές θέσεις μπορείτε να τις ανακτήσετε στο ακόλουθο path <http://www.helex.gr/el/web/guest/statistics-end-of-day-derivatives>

Υποκείμενη Αγορά				Αγορά Παραγώγων										Ανοικτές θέσεις				
Ανωτ Τιμή	Κατωτ Τιμή	Τιμή κλεισ.	Μεταβ.	Μήνας Παράδοσης	Άνοιγμα	Ανωτ Τιμή	Κατωτ Τιμή	Τελ Τιμή	Τιμή κλεισ.	Τελευταία ζήτηση	Τελευταία προσφορά	Τιμή Εκκαθάρισης*	Υψηλό ζωής	Χαμηλό ζωής	Πράξεις	Όγκος	Ανοικτές θέσεις	
<b>LAMDA DEVELOPMENT(ΚΟ)</b>																		(Μέγεθος Συμβολαίου: 100 Χρεόγραφα, Φυσική Παράδοση)
7.2	7.14	7.15	0.00%	Δεκέμβριος 2019	7.17	7.25	7.16	7.17	7.17	---	---	---	8.96	---	16	35	2,088	
				Μάρτιος 2020	---	---	---	---	7.21	---	---	---	---	---	---	---	---	
				Ιούνιος 2020	---	---	---	---	7.25	---	---	---	---	---	---	---	---	
				Σεπτέμβριος 2020	---	---	---	---	7.28	---	---	---	---	---	---	---	---	
<b>MARFIN INVESTMENT GROUP (ΚΟ)</b>																		(Μέγεθος Συμβολαίου: 100 Χρεόγραφα, Φυσική Παράδοση)
0.1148	0.11	0.112	0.90%	Δεκέμβριος 2019	0.112	0.117	0.112	0.113	0.113	---	---	---	0.160	---	79	908	75,299	
				Μάρτιος 2020	---	---	---	---	0.112	---	---	---	0.110	---	---	---	500	
				Ιούνιος 2020	---	---	---	---	0.112	---	---	---	---	---	---	---	---	
				Σεπτέμβριος 2020	---	---	---	---	0.113	---	---	---	---	---	---	---	---	
<b>TITAN CEMENT (ΚΑ)</b>																		(Μέγεθος Συμβολαίου: 100 Χρεόγραφα, Φυσική Παράδοση)
18.84	18.3	18.8	1.08%	Δεκέμβριος 2019	18.50	18.86	18.50	18.86	18.86	---	---	---	19.04	---	9	18	70	
				Μάρτιος 2020	---	---	---	---	18.75	---	---	---	---	---	---	---	---	
				Ιούνιος 2020	---	---	---	---	18.85	---	---	---	---	---	---	---	---	
				Σεπτέμβριος 2020	---	---	---	---	18.94	---	---	---	---	---	---	---	---	
<b>VIOHALCO SA/NV (ΚΑ)</b>																		(Μέγεθος Συμβολαίου: 100 Χρεόγραφα, Φυσική Παράδοση)
3.785	3.7	3.725	-1.59%	Δεκέμβριος 2019	3.79	3.79	3.73	3.73	3.73	---	---	---	4.23	---	11	43	5,881	
				Μάρτιος 2020	---	---	---	---	3.82	---	---	---	---	---	---	---	---	
				Ιούνιος 2020	---	---	---	---	3.84	---	---	---	---	---	---	---	---	
				Σεπτέμβριος 2020	---	---	---	---	3.85	---	---	---	---	---	---	---	---	
<b>ΑΔΜΗΕ ΣΥΜΜΕΤΟΧΩΝ Α.Ε. (ΚΟ)</b>																		(Μέγεθος Συμβολαίου: 100 Χρεόγραφα, Φυσική Παράδοση)
2.135	2.09	2.13	1.19%	Δεκέμβριος 2019	2.07	2.16	2.07	2.14	2.14	---	---	---	2.23	---	27	179	7,412	
				Μάρτιος 2020	---	---	---	---	2.12	---	---	---	---	---	---	---	---	
				Ιούνιος 2020	---	---	---	---	2.13	---	---	---	---	---	---	---	---	
				Σεπτέμβριος 2020	---	---	---	---	2.14	---	---	---	---	---	---	---	---	
<b>ΓΕΚ ΤΕΡΝΑ (ΚΟ)</b>																		(Μέγεθος Συμβολαίου: 100 Χρεόγραφα, Φυσική Παράδοση)
6.75	6.67	6.75	0.75%	Δεκέμβριος 2019	6.69	6.76	6.69	6.75	6.75	---	---	---	6.78	---	11	25	10,035	
				Μάρτιος 2020	---	---	---	---	6.76	---	---	---	---	---	---	---	---	
				Ιούνιος 2020	---	---	---	---	6.79	---	---	---	---	---	---	---	---	
				Σεπτέμβριος 2020	---	---	---	---	6.82	---	---	---	---	---	---	---	---	
<b>ΔΕΗ (ΚΟ)</b>																		(Μέγεθος Συμβολαίου: 100 Χρεόγραφα, Φυσική Παράδοση)
3.116	3.054	3.058	-1.36%	Δεκέμβριος 2019	3.11	3.13	3.06	3.07	3.07	---	---	---	3.28	---	71	318	14,398	
				Μάρτιος 2020	---	---	---	---	3.13	---	---	---	---	---	---	---	---	
				Ιούνιος 2020	---	---	---	---	3.14	---	---	---	---	---	---	---	---	
				Σεπτέμβριος 2020	---	---	---	---	3.16	---	---	---	---	---	---	---	---	

**Σημειώσεις Παραγώγων**

Τις τιμές εκκαθάρισης και τις τελικές ανοικτές θέσεις μπορείτε να τις ανακτήσετε στο ακόλουθο path <http://www.helex.gr/el/web/guest/statistics-end-of-day-derivatives>

Υποκείμενη Αγορά				Αγορά Παραγώγων													
Ανωτ Τιμή	Κατωτ Τιμή	Τιμή κλεισ.	Μεταβ.	Μήνας Παράδοσης	Άνοιγμα	Ανωτ Τιμή	Κατωτ Τιμή	Τελ Τιμή	Τιμή κλεισ.	Τελευταία ζήτηση	Τελευταία προσφορά	Τιμή Εκκαθάρισης*	Υψηλό ζωής	Χαμηλό ζωής	Πράξεις	Όγκος	Ανοικτές θέσεις
(Μέγεθος Συμβολαίου: 100 Χρεόγραφα, Φυσική Παράδοση)																	
<b>ΕΘΝΙΚΗ ΤΡΑΠΕΖΑ (ΚΟ)</b>				Δεκέμβριος 2019	2.86	2.95	2.85	2.93	2.93	---	---	---	2.95	---	280	4,213	46,388
2.948	2.845	2.934	1.95%	Μάρτιος 2020	---	---	---	---	2.90	---	---	---	---	---	---	---	---
				Ιούνιος 2020	---	---	---	---	2.92	---	---	---	---	---	---	---	---
				Σεπτέμβριος 2020	---	---	---	---	2.93	---	---	---	---	---	---	---	---
(Μέγεθος Συμβολαίου: 100 Χρεόγραφα, Φυσική Παράδοση)																	
<b>ΕΛΛΑΚΤΩΡ (ΚΟ)</b>				Δεκέμβριος 2019	1.84	1.85	1.83	1.83	1.83	---	---	---	2.27	---	45	245	13,207
1.848	1.818	1.82	-1.09%	Μάρτιος 2020	---	---	---	---	1.86	---	---	---	---	---	---	---	---
				Ιούνιος 2020	---	---	---	---	1.86	---	---	---	---	---	---	---	---
				Σεπτέμβριος 2020	---	---	---	---	1.87	---	---	---	---	---	---	---	---
(Μέγεθος Συμβολαίου: 102 Χρεόγραφα, Φυσική Παράδοση)																	
<b>ΕΛΛΗΝ. ΧΡΗΜΑΤΙΣΤΗΡΙΑ Χ.Α. (ΚΟ)</b>				Δεκέμβριος 2019	4.55	4.55	4.51	4.51	4.51	---	---	---	4.90	---	8	14	2,403
4.52	4.47	4.47	-0.78%	Μάρτιος 2020	---	---	---	---	4.54	---	---	---	---	---	---	---	---
				Ιούνιος 2020	---	---	---	---	4.57	---	---	---	---	---	---	---	---
				Σεπτέμβριος 2020	---	---	---	---	4.59	---	---	---	---	---	---	---	---
(Μέγεθος Συμβολαίου: 100 Χρεόγραφα, Φυσική Παράδοση)																	
<b>ΕΛΛΗΝΙΚΑ ΠΕΤΡΕΛΑΙΑ (ΚΟ)</b>				Δεκέμβριος 2019	8.31	8.34	8.28	8.34	8.34	---	---	---	9.40	---	10	14	2,627
8.41	8.32	8.33	-0.95%	Μάρτιος 2020	---	---	---	---	8.48	---	---	---	---	---	---	---	---
				Ιούνιος 2020	---	---	---	---	8.52	---	---	---	---	---	---	---	---
				Σεπτέμβριος 2020	---	---	---	---	8.57	---	---	---	---	---	---	---	---
(Μέγεθος Συμβολαίου: 100 Χρεόγραφα, Φυσική Παράδοση)																	
<b>ΕΥΔΑΠ (ΚΟ)</b>				Δεκέμβριος 2019	8.03	8.03	7.97	7.97	7.97	---	---	---	8.18	---	2	7	283
7.98	7.87	7.98	0.00%	Μάρτιος 2020	---	---	---	---	8.05	---	---	---	---	---	---	---	---
				Ιούνιος 2020	---	---	---	---	8.09	---	---	---	---	---	---	---	---
				Σεπτέμβριος 2020	---	---	---	---	8.13	---	---	---	---	---	---	---	---
(Μέγεθος Συμβολαίου: 100 Χρεόγραφα, Φυσική Παράδοση)																	
<b>ΙΝΤΡΑΛΟΤ (ΚΟ)</b>				Δεκέμβριος 2019	0.460	0.463	0.430	0.441	0.441	---	---	---	0.522	---	41	328	4,686
0.4615	0.429	0.434	-4.93%	Μάρτιος 2020	---	---	---	---	0.460	---	---	---	---	---	---	---	---
				Ιούνιος 2020	---	---	---	---	0.463	---	---	---	---	---	---	---	---
				Σεπτέμβριος 2020	---	---	---	---	0.465	---	---	---	---	---	---	---	---
(Μέγεθος Συμβολαίου: 100 Χρεόγραφα, Φυσική Παράδοση)																	
<b>ΜΟΤΟΡ ΟΙΛ (ΚΟ)</b>				Δεκέμβριος 2019	21.47	21.57	21.36	21.57	21.57	---	---	---	21.78	---	13	26	670
21.8	21.32	21.8	0.46%	Μάρτιος 2020	---	---	---	---	21.88	---	---	---	---	---	---	---	---
				Ιούνιος 2020	---	---	---	---	21.99	---	---	---	---	---	---	---	---
				Σεπτέμβριος 2020	---	---	---	---	22.10	---	---	---	---	---	---	---	---

**Σημειώσεις Παραγώγων**

Τις τιμές εκκαθάρισης και τις τελικές ανοικτές θέσεις μπορείτε να τις ανακτήσετε στο ακόλουθο path <http://www.helex.gr/el/web/guest/statistics-end-of-day-derivatives>

Υποκείμενη Αγορά				Αγορά Παραγώγων										Ανοικτές θέσεις			
Ανωτ Τιμή	Κατωτ Τιμή	Τιμή κλεισ.	Μεταβ.	Μήνας Παράδοσης	Άνοιγμα	Ανωτ Τιμή	Κατωτ Τιμή	Τελ Τιμή	Τιμή κλεισ.	Τελευταία ζήτηση	Τελευταία προσφορά	Τιμή Εκκαθάρισης*	Υψηλό ζωής	Χαμηλό ζωής	Πράξεις	Όγκος	Ανοικτές θέσεις
<b>ΜΥΤΙΛΗΝΑΙΟΣ (ΚΟ)</b>																	
(Μέγεθος Συμβολαίου: 100 Χρεόγραφα, Φυσική Παράδοση)																	
10.01	9.85	9.95	-0.60%	Δεκέμβριος 2019	9.96	10.02	9.88	9.95	9.95	---	---	---	10.34	---	61	262	12,150
---	---	---	---	Μάρτιος 2020	---	---	---	---	10.09	---	---	---	---	---	---	---	---
---	---	---	---	Ιούνιος 2020	---	---	---	---	10.14	---	---	---	---	---	---	---	---
---	---	---	---	Σεπτέμβριος 2020	---	---	---	---	10.19	---	---	---	---	---	---	---	---
<b>ΟΛΠ (ΚΟ)</b>																	
(Μέγεθος Συμβολαίου: 100 Χρεόγραφα, Φυσική Παράδοση)																	
23.45	22.5	23	0.44%	Δεκέμβριος 2019	---	---	---	---	22.98	---	---	---	24.17	---	---	---	724
---	---	---	---	Μάρτιος 2020	---	---	---	---	23.09	---	---	---	---	---	---	---	---
---	---	---	---	Ιούνιος 2020	---	---	---	---	23.21	---	---	---	---	---	---	---	---
---	---	---	---	Σεπτέμβριος 2020	---	---	---	---	23.32	---	---	---	---	---	---	---	---
<b>ΟΠΑΠ (ΚΟ)</b>																	
(Μέγεθος Συμβολαίου: 100 Χρεόγραφα, Φυσική Παράδοση)																	
9.725	9.64	9.655	-0.87%	Δεκέμβριος 2019	9.73	9.76	9.67	9.67	9.67	---	---	---	10.04	---	17	50	3,745
---	---	---	---	Μάρτιος 2020	---	---	---	---	9.82	---	---	---	---	---	---	---	---
---	---	---	---	Ιούνιος 2020	---	---	---	---	9.87	---	---	---	---	---	---	---	---
---	---	---	---	Σεπτέμβριος 2020	---	---	---	---	9.92	---	---	---	---	---	---	---	---
<b>ΟΤΕ (ΚΟ)</b>																	
(Μέγεθος Συμβολαίου: 100 Χρεόγραφα, Φυσική Παράδοση)																	
13.6	13.33	13.59	0.67%	Δεκέμβριος 2019	13.45	13.59	13.37	13.59	13.59	---	---	---	13.69	---	28	53	2,172
---	---	---	---	Μάρτιος 2020	---	---	---	---	13.61	---	---	---	---	---	---	---	---
---	---	---	---	Ιούνιος 2020	---	---	---	---	13.68	---	---	---	---	---	---	---	---
---	---	---	---	Σεπτέμβριος 2020	---	---	---	---	13.75	---	---	---	---	---	---	---	---
<b>ΠΕΙΡΑΙΩΣ ΤΡΑΠΕΖΑ (ΚΟ)</b>																	
(Μέγεθος Συμβολαίου: 100 Χρεόγραφα, Φυσική Παράδοση)																	
3.106	3.034	3.082	0.59%	Δεκέμβριος 2019	3.07	3.12	3.04	3.08	3.08	---	---	---	3.20	---	111	1,472	26,665
---	---	---	---	Μάρτιος 2020	---	---	---	---	3.09	---	---	---	---	---	---	---	---
---	---	---	---	Ιούνιος 2020	---	---	---	---	3.11	---	---	---	---	---	---	---	---
---	---	---	---	Σεπτέμβριος 2020	---	---	---	---	3.12	---	---	---	---	---	---	---	---
<b>ΤΕΡΝΑ ΕΝΕΡΓΕΙΑΚΗ (ΚΟ)</b>																	
(Μέγεθος Συμβολαίου: 100 Χρεόγραφα, Φυσική Παράδοση)																	
7.4	7.28	7.33	-0.41%	Δεκέμβριος 2019	7.45	7.45	7.36	7.36	7.36	---	---	---	8.17	---	11	25	4,534
---	---	---	---	Μάρτιος 2020	---	---	---	---	7.42	---	---	---	---	---	---	---	---
---	---	---	---	Ιούνιος 2020	---	---	---	---	7.46	---	---	---	---	---	---	---	---
---	---	---	---	Σεπτέμβριος 2020	---	---	---	---	7.50	---	---	---	---	---	---	---	---
<b>ΤΡΑΠΕΖΑ EUROBANK ERGASIAS (ΚΟ)</b>																	
(Μέγεθος Συμβολαίου: 100 Χρεόγραφα, Φυσική Παράδοση)																	
0.892	0.8745	0.888	-0.56%	Δεκέμβριος 2019	0.887	0.893	0.877	0.889	0.889	---	---	---	0.899	---	138	2,720	34,077
---	---	---	---	Μάρτιος 2020	---	---	---	---	0.900	---	---	---	---	---	---	---	---
---	---	---	---	Ιούνιος 2020	---	---	---	---	0.905	---	---	---	---	---	---	---	---
---	---	---	---	Σεπτέμβριος 2020	---	---	---	---	0.909	---	---	---	---	---	---	---	---

Σημειώσεις Παραγώγων

Τις τιμές εκκαθάρισης και τις τελικές ανοικτές θέσεις μπορείτε να τις ανακτήσετε στο ακόλουθο path <http://www.helex.gr/el/web/guest/statistics-end-of-day-derivatives>





ALPHA BANK (KO)

(Μέγεθος Συμβολαίου: 100 Χρεόγραφα, Τρόπος Εξάσκησης: Αμερικάνικος, Φυσική Παράδοση)

Δικαιώματα Αγοράς															Δικαιώματα Πώλησης														
Τιμή Εξάσκησης	Νοέμβριος 2019						Δεκέμβριος 2019						Λοιποί Μήνες		Νοέμβριος 2019						Δεκέμβριος 2019						Λοιποί Μήνες		Τιμή Εξάσκησης
	Άνοιγμα	Ανιγν. Τιμή	Κατωτ. Τιμή	Τελ. Τιμή	Τιμή κλεισ.	Όγκος	Άνοιγ. θέσεις	Άνοιγμα	Ανιγν. Τιμή	Κατωτ. Τιμή	Τελ. Τιμή	Τιμή κλεισ.	Όγκος	Άνοιγ. θέσεις	Όγκος	Άνοιγ. θέσεις	Άνοιγμα	Ανιγν. Τιμή	Κατωτ. Τιμή	Τελ. Τιμή	Τιμή κλεισ.	Όγκος	Άνοιγ. θέσεις	Όγκος	Άνοιγ. θέσεις	Όγκος	Άνοιγ. θέσεις		
0.600						-	0.000	0.000	0.000		1.18		-	-			-	0.000	0.000	0.000		0.001		-	-			0.006	
0.650						-	0.000	0.000	0.000		1.13		-	-			-	0.000	0.000	0.000		0.001		-	-			0.007	
0.700						-	0.000	0.000	0.000		1.08		-	-			-	0.000	0.000	0.000		0.001		-	-			0.007	
0.750						-	0.000	0.000	0.000		1.03		-	-			-	0.000	0.000	0.000		0.001		-	-			0.008	
0.800						-	0.000	0.000	0.000		0.983		-	-			-	0.000	0.000	0.000		0.001		-	-			0.008	
0.850						-	0.000	0.000	0.000		0.933		-	-			-	0.000	0.000	0.000		0.002		-	-			0.009	
0.900	0.000	0.000	0.000	0.881		-	0.000	0.000	0.000		0.883		-	-			0.000	0.000	0.000		0.003		-	-			0.009		
0.950	0.000	0.000	0.000	0.831		-	0.000	0.000	0.000		0.833		-	-			0.000	0.000	0.000		0.001		-	-			0.010		
1.000	0.000	0.000	0.000	0.781		-	0.000	0.000	0.000		0.783		-	-			0.000	0.000	0.000		0.002		-	-			0.010		
1.100	0.000	0.000	0.000	0.681		-	0.000	0.000	0.000		0.684		-	-			0.000	0.000	0.000		0.001		-	-			0.011		
1.200	0.000	0.000	0.000	0.582		-	0.000	0.000	0.000		0.586		-	-			0.000	0.000	0.000		0.001		-	-			0.012		
1.300	0.000	0.000	0.000	0.482		-	0.000	0.000	0.000		0.490		-	-			0.000	0.000	0.000		0.001		-	-			0.013		
1.400	0.000	0.000	0.000	0.382		-	0.000	0.000	0.000		0.398		-	-			0.000	0.000	0.000		0.001		-	-			0.014		
1.500	0.000	0.000	0.000	0.285		-	0.000	0.000	0.000		0.314		-	-			0.000	0.000	0.000		0.003		-	-			0.015		
1.600	0.000	0.000	0.000	0.195		-	0.000	0.000	0.000		0.240		-	-			0.000	0.000	0.000		0.013		-	-			0.016		
1.700	0.145	0.145	0.145	0.145	0.145	10	155	0.000	0.000	0.000		0.178		-	-			0.000	0.000	0.000		0.037		-	-			0.017	
1.800	0.000	0.000	0.000	0.065		-	0.000	0.000	0.000		0.127		-	18			0.000	0.000	0.000		0.082		-	-			0.018		
1.900	0.000	0.000	0.000	0.030		-	0.000	0.000	0.000		0.089		-	-			0.000	0.000	0.000		0.148		-	-			0.019		
2.000	0.000	0.000	0.000	0.012		-	0.000	0.000	0.000		0.060		-	-			0.000	0.000	0.000		0.230		-	-			0.020		
2.200	0.000	0.000	0.000	0.001		-	0.000	0.000	0.000		0.025		-	-			0.000	0.000	0.000		0.420		-	-			0.022		
2.400	0.000	0.000	0.000	0.001		-	0.000	0.000	0.000		0.010		-	-			0.000	0.000	0.000		0.620		-	-			0.024		
2.600	0.000	0.000	0.000	0.001		-	0.000	0.000	0.000		0.003		-	-			0.000	0.000	0.000		0.820		-	-			0.026		
<b>Σύνολα:</b>						10	155						0	18		0	0					10	0			0	0	0	0
<b>Αριθμός Πράξεων:</b>							1							0		0						0.00				0		0	

ΔΕΗ (ΚΟ)

(Μέγεθος Συμβολαίου: 100 Χρεδόγραφα, Τρόπος Εξάσκησης: Αμερικάνικος, Φυσική Παράδοση)

Τιμή Εξάσκησης	Δικαιώματα Αγοράς														Δικαιώματα Πώλησης																
	Νοέμβριος 2019						Δεκέμβριος 2019						Λοιποί Μήνες		Νοέμβριος 2019						Δεκέμβριος 2019						Λοιποί Μήνες		Τιμή Εξάσκησης		
	Άνοιγμα	Ανιψ. Τιμή	Κατωτ. Τιμή	Τελ. Τιμή	Τιμή κλεισ.	Όγκος	Άνοιγ. Θέσεις	Άνοιγμα	Ανιψ. Τιμή	Κατωτ. Τιμή	Τελ. Τιμή	Τιμή κλεισ.	Όγκος	Άνοιγ. Θέσεις	Όγκος	Άνοιγ. Θέσεις	Άνοιγμα	Ανιψ. Τιμή	Κατωτ. Τιμή	Τελ. Τιμή	Τιμή κλεισ.	Όγκος	Άνοιγ. Θέσεις	Όγκος	Άνοιγ. Θέσεις	Όγκος					
0.900							0.000	0.000	0.000		2.20	-	-																		
0.950							0.000	0.000	0.000		2.15	-	-																	0.010	
1.000							0.000	0.000	0.000		2.10	-	-																	0.010	
1.100							0.000	0.000	0.000		2.00	-	-																	0.011	
1.200							0.000	0.000	0.000		1.90	-	-																	0.012	
1.300							0.000	0.000	0.000		1.80	-	-																	0.013	
1.400							0.000	0.000	0.000		1.70	-	-																	0.014	
1.500							0.000	0.000	0.000		1.60	-	-																	0.015	
1.600							0.000	0.000	0.000		1.51	-	-																	0.016	
1.700	0.000	0.000	0.000	1.40	-	-	0.000	0.000	0.000		1.41	-	-				0.000	0.000	0.000		0.001	-	-							0.017	
1.800	0.000	0.000	0.000	1.30	-	-	0.000	0.000	0.000		1.31	-	-				0.000	0.000	0.000		0.001	-	-							0.018	
1.900	0.000	0.000	0.000	1.20	-	-	0.000	0.000	0.000		1.21	-	-				0.000	0.000	0.000		0.001	-	-							0.019	
2.000	0.000	0.000	0.000	1.10	-	-	0.000	0.000	0.000		1.11	-	-				0.000	0.000	0.000		0.001	-	-							0.020	
2.200	0.000	0.000	0.000	0.903	-	-	0.000	0.000	0.000		0.918	-	-				0.000	0.000	0.000		0.002	-	-							0.022	
2.400	0.000	0.000	0.000	0.706	-	-	0.000	0.000	0.000		0.736	-	-				0.000	0.000	0.000		0.002	-	-							0.024	
2.600	0.000	0.000	0.000	0.516	-	-	0.000	0.000	0.000		0.570	-	-				0.000	0.000	0.000		0.013	-	55							0.026	
2.800	0.000	0.000	0.000	0.347	-	-	0.000	0.000	0.000		0.429	-	-				0.000	0.000	0.000		0.043	-	75							0.028	
3.000	0.000	0.000	0.000	0.210	-	15	0.000	0.000	0.000		0.311	-	-				0.000	0.000	0.000		0.107	-	62							0.030	
3.200	0.000	0.000	0.000	0.115	-	46	0.000	0.000	0.000		0.218	-	-				0.000	0.000	0.000		0.211	-	215							0.032	
3.400	0.000	0.000	0.000	0.057	-	100	0.000	0.000	0.000		0.149	-	-				0.000	0.000	0.000		0.353	-	-							0.034	
3.600	0.000	0.000	0.000	0.025	-	60	0.000	0.000	0.000		0.098	-	-				0.000	0.000	0.000		0.521	-	-							0.036	
3.800	0.000	0.000	0.000	0.010	-	-	0.000	0.000	0.000		0.063	-	-				0.000	0.000	0.000		0.707	-	-							0.038	
4.000	0.000	0.000	0.000	0.003	-	-	0.000	0.000	0.000		0.040	-	-				0.000	0.000	0.000		0.901	-	-							0.040	
4.400	0.000	0.000	0.000	0.001	-	-	0.000	0.000	0.000		0.014	-	-				0.000	0.000	0.000		1.30	-	-							0.044	
<b>Σύνολο:</b>																															
<b>Αριθμός Πράξεων:</b>																															

ΕΘΝΙΚΗ ΤΡΑΠΕΖΑ (ΚΟ)

(Μέγεθος Συμβολαίου: 100 Χρεόγραφα, Τρόπος Εξάσκησης: Αμερικάνικος, Φυσική Παράδοση)

Τιμή Εξάσκησης	Δικαιώματα Αγοράς														Δικαιώματα Πώλησης																				
	Νοέμβριος 2019						Δεκέμβριος 2019						Λοιποί Μήνες		Νοέμβριος 2019						Δεκέμβριος 2019						Λοιποί Μήνες		Τιμή Εξάσκησης						
	Άνοιγμα	Ανιτ Τιμή	Κατωτ Τιμή	Τελ Τιμή	Τιμή κλεισ.	Όγκος	Άνοιγμα	Ανιτ Τιμή	Κατωτ Τιμή	Τελ Τιμή	Τιμή κλεισ.	Όγκος	Άνοιγτες θέσεις	Όγκος	Άνοιγτες θέσεις	Άνοιγμα	Ανιτ Τιμή	Κατωτ Τιμή	Τελ Τιμή	Τιμή κλεισ.	Όγκος	Άνοιγτες θέσεις	Άνοιγμα	Ανιτ Τιμή	Κατωτ Τιμή	Τελ Τιμή	Τιμή κλεισ.	Όγκος		Άνοιγτες θέσεις	Όγκος	Άνοιγτες θέσεις			
0.650						0.000	0.000	0.000		2.23	-	-											0.000	0.000	0.000		0.002	-		-			0.007		
0.700						0.000	0.000	0.000		2.18	-	-											0.000	0.000	0.000		0.001	-	-			0.007			
0.750						0.000	0.000	0.000		2.13	-	-											0.000	0.000	0.000		0.001	-	-			0.008			
0.800						0.000	0.000	0.000		2.08	-	-											0.000	0.000	0.000		0.001	-	-			0.008			
0.850						0.000	0.000	0.000		2.03	-	-											0.000	0.000	0.000		0.001	-	-			0.009			
0.900						0.000	0.000	0.000		1.98	-	-											0.000	0.000	0.000		0.001	-	-			0.009			
0.950						0.000	0.000	0.000		1.93	-	-											0.000	0.000	0.000		0.001	-	-			0.010			
1.000						0.000	0.000	0.000		1.88	-	-											0.000	0.000	0.000		0.001	-	-			0.010			
1.100						0.000	0.000	0.000		1.78	-	-											0.000	0.000	0.000		0.001	-	-			0.011			
1.200						0.000	0.000	0.000		1.68	-	-											0.000	0.000	0.000		0.001	-	-			0.012			
1.300						0.000	0.000	0.000		1.58	-	-											0.000	0.000	0.000		0.002	-	-			0.013			
1.400						0.000	0.000	0.000		1.48	-	-											0.000	0.000	0.000		0.001	-	-			0.014			
1.500	0.000	0.000	0.000		1.38	-	-	0.000	0.000	0.000		1.38	-	-									0.000	0.000	0.000		0.001	-	-			0.015			
1.600	0.000	0.000	0.000		1.28	-	-	0.000	0.000	0.000		1.29	-	-									0.000	0.000	0.000		0.001	-	-			0.016			
1.700	0.000	0.000	0.000		1.18	-	-	0.000	0.000	0.000		1.19	-	-									0.000	0.000	0.000		0.001	-	-			0.017			
1.800	0.000	0.000	0.000		1.08	-	-	0.000	0.000	0.000		1.09	-	-									0.000	0.000	0.000		0.001	-	-			0.018			
1.900	0.000	0.000	0.000		0.983	-	-	0.000	0.000	0.000		0.989	-	-									0.000	0.000	0.000		0.001	-	-			0.019			
2.000	0.000	0.000	0.000		0.883	-	-	0.000	0.000	0.000		0.892	-	-									0.000	0.000	0.000		0.001	-	-			0.020			
2.200	0.000	0.000	0.000		0.684	-	30	0.000	0.000	0.000		0.705	-	-									0.000	0.000	0.000		0.001	-	-			0.022			
2.400	0.000	0.000	0.000		0.490	-	-	0.000	0.000	0.000		0.534	-	-									0.000	0.000	0.000		0.007	-	12			0.024			
2.600	0.000	0.000	0.000		0.315	-	61	0.000	0.000	0.000		0.387	-	10									0.000	0.000	0.000		0.032	-	-			0.026			
2.800	0.000	0.000	0.000		0.176	-	10	0.319	0.319	0.319	0.319	0.319	5	-									0.000	0.000	0.000		0.093	-	-			0.028			
3.000	0.000	0.000	0.000		0.085	-	-	0.000	0.000	0.000		0.177	-	-									0.000	0.000	0.000		0.201	-	-			0.030			
3.200	0.000	0.000	0.000		0.035	-	-	0.000	0.000	0.000		0.112	-	-									0.000	0.000	0.000		0.352	-	-			0.032			
3.400	0.000	0.000	0.000		0.012	-	-	0.000	0.000	0.000		0.067	-	-									0.000	0.000	0.000		0.529	-	-			0.034			
3.600	0.000	0.000	0.000		0.004	-	-	0.000	0.000	0.000		0.040	-	-									0.000	0.000	0.000		0.722	-	-			0.036			
3.800	0.000	0.000	0.000		0.001	-	-	0.000	0.000	0.000		0.022	-	-									0.000	0.000	0.000		0.920	-	-			0.038			
Σύνολα:						0	101							5	10	0	0											0	12			0	550	0	0
Αριθμός Πράξεων:						0								1		0												0.00					0		0

ΟΠΑΠ (ΚΟ)

(Μέγεθος Συμβολαίου: 100 Χρεόγραφα, Τρόπος Εξάσκησης: Αμερικάνικος, Φυσική Παράδοση)

Τιμή Εξάσκησης	Δικαιώματα Αγοράς														Δικαιώματα Πώλησης																						
	Νοέμβριος 2019							Δεκέμβριος 2019							Λοιποί Μήνες		Νοέμβριος 2019							Δεκέμβριος 2019							Λοιποί Μήνες		Τιμή Εξάσκησης				
	Άνοιγμα	Ανιγν. Τιμή	Κατωτ. Τιμή	Τελ. Τιμή	Τιμή κλεισ.	Όγκος	Ανοικτές θέσεις	Άνοιγμα	Ανιγν. Τιμή	Κατωτ. Τιμή	Τελ. Τιμή	Τιμή κλεισ.	Όγκος	Ανοικτές θέσεις	Όγκος	Ανοικτές θέσεις	Άνοιγμα	Ανιγν. Τιμή	Κατωτ. Τιμή	Τελ. Τιμή	Τιμή κλεισ.	Όγκος	Ανοικτές θέσεις	Άνοιγμα	Ανιγν. Τιμή	Κατωτ. Τιμή	Τελ. Τιμή	Τιμή κλεισ.	Όγκος	Ανοικτές θέσεις	Όγκος	Ανοικτές θέσεις					
5.600						-	-	0.000	0.000	0.000		4.16	-	-									-	-	0.000	0.000	0.000		0.008	-	-						
6.000						-	-	0.000	0.000	0.000		3.76	-	-									-	-	0.000	0.000	0.000		0.002	-	-						0.060
6.400						-	-	0.000	0.000	0.000		3.36	-	-									-	-	0.000	0.000	0.000		0.001	-	-						0.064
6.800						-	-	0.000	0.000	0.000		2.96	-	-									-	-	0.000	0.000	0.000		0.001	-	-						0.068
7.200	0.000	0.000	0.000		2.55	-	-	0.000	0.000	0.000		2.56	-	-			0.000	0.000	0.000		0.001	-	-	0.000	0.000	0.000		0.001	-	-						0.072	
7.600	0.000	0.000	0.000		2.15	-	-	0.000	0.000	0.000		2.17	-	-			0.000	0.000	0.000		0.001	-	-	0.000	0.000	0.000		0.001	-	-						0.076	
8.000	0.000	0.000	0.000		1.75	-	-	0.000	0.000	0.000		1.77	-	-			0.000	0.000	0.000		0.001	-	-	0.000	0.000	0.000		0.002	-	-						0.080	
8.400	0.000	0.000	0.000		1.35	-	-	0.000	0.000	0.000		1.38	-	-			0.000	0.000	0.000		0.001	-	-	0.000	0.000	0.000		0.011	-	-						0.084	
8.800	0.000	0.000	0.000		0.956	-	-	0.000	0.000	0.000		1.01	-	-			0.000	0.000	0.000		0.004	-	-	0.000	0.000	0.000		0.041	-	-						0.088	
9.200	0.000	0.000	0.000		0.584	-	-	0.000	0.000	0.000		0.682	-	-			0.000	0.000	0.000		0.032	-	-	0.000	0.000	0.000		0.113	-	-						0.092	
9.600	0.000	0.000	0.000		0.285	-	-	0.000	0.000	0.000		0.420	-	-			0.000	0.000	0.000		0.133	-	-	0.000	0.000	0.000		0.250	-	-						0.096	
10.000	0.000	0.000	0.000		0.105	-	-	0.000	0.000	0.000		0.230	-	-			0.000	0.000	0.000		0.353	-	-	0.000	0.000	0.000		0.462	-	-						0.100	
11.000	0.000	0.000	0.000		0.002	-	-	0.000	0.000	0.000		0.031	-	-			0.000	0.000	0.000		1.26	-	-	0.000	0.000	0.000		1.27	-	-						0.110	
12.000	0.000	0.000	0.000		0.001	-	-	0.000	0.000	0.000		0.002	-	-			0.000	0.000	0.000		2.26	-	-	0.000	0.000	0.000		2.26	-	-						0.120	
13.000	0.000	0.000	0.000		0.001	-	-	0.000	0.000	0.000		0.001	-	-			0.000	0.000	0.000		3.26	-	-	0.000	0.000	0.000		3.26	-	-						0.130	
14.000	0.000	0.000	0.000		0.001	-	-	0.000	0.000	0.000		0.001	-	-			0.000	0.000	0.000		4.26	-	-	0.000	0.000	0.000		4.26	-	-						0.140	
15.000	0.000	0.000	0.000		0.001	-	-	0.000	0.000	0.000		0.001	-	-			0.000	0.000	0.000		5.26	-	-	0.000	0.000	0.000		5.26	-	-						0.150	
<b>Σύνολο:</b>						0	0						0	0	0	0						0	0					0	0	0	0	0	0	0	0		
<b>Αριθμός Πράξεων:</b>						0							0		0							0.00						0		0					0		

ΟΤΕ (ΚΟ)

(Μέγεθος Συμβολαίου: 100 Χρεόγραφα, Τρόπος Εξάσκησης: Αμερικάνικος, Φυσική Παράδοση)

Τιμή Εξάσκησης	Δικαιώματα Αγοράς														Δικαιώματα Πώλησης																			
	Νοέμβριος 2019							Δεκέμβριος 2019							Λοιποί Μήνες		Νοέμβριος 2019							Δεκέμβριος 2019							Λοιποί Μήνες		Τιμή Εξάσκησης	
	Άνοιγμα	Ανιγτ Τιμή	Κατωτ Τιμή	Τελ Τιμή	Τιμή κλεισ.	Όγκος	Ανοικτές θέσεις	Άνοιγμα	Ανιγτ Τιμή	Κατωτ Τιμή	Τελ Τιμή	Τιμή κλεισ.	Όγκος	Ανοικτές θέσεις	Όγκος	Ανοικτές θέσεις	Άνοιγμα	Ανιγτ Τιμή	Κατωτ Τιμή	Τελ Τιμή	Τιμή κλεισ.	Όγκος	Ανοικτές θέσεις	Άνοιγμα	Ανιγτ Τιμή	Κατωτ Τιμή	Τελ Τιμή	Τιμή κλεισ.	Όγκος	Ανοικτές θέσεις	Όγκος	Ανοικτές θέσεις		
7.600						-	-	0.000	0.000	0.000		5.92	-	-									-	-	0.000	0.000	0.000		0.004	-	-			
8.000						-	-	0.000	0.000	0.000		5.53	-	-									-	-	0.000	0.000	0.000		0.001	-	-			0.080
8.400						-	-	0.000	0.000	0.000		5.13	-	-									-	-	0.000	0.000	0.000		0.001	-	-			0.084
8.800	0.000	0.000	0.000		4.71	-	-	0.000	0.000	0.000		4.73	-	-			0.000	0.000	0.000		0.001	-	-	0.000	0.000	0.000		0.001	-	-			0.088	
9.200	0.000	0.000	0.000		4.31	-	-	0.000	0.000	0.000		4.33	-	-			0.000	0.000	0.000		0.001	-	-	0.000	0.000	0.000		0.001	-	-			0.092	
9.600	0.000	0.000	0.000		3.91	-	-	0.000	0.000	0.000		3.93	-	-			0.000	0.000	0.000		0.001	-	-	0.000	0.000	0.000		0.001	-	-			0.096	
10.000	0.000	0.000	0.000		3.51	-	-	0.000	0.000	0.000		3.53	-	-			0.000	0.000	0.000		0.001	-	-	0.000	0.000	0.000		0.001	-	-			0.100	
11.000	0.000	0.000	0.000		2.51	-	-	0.000	0.000	0.000		2.54	-	-			0.000	0.000	0.000		0.001	-	-	0.000	0.000	0.000		0.001	-	-			0.110	
12.000	0.000	0.000	0.000		1.52	-	-	0.000	0.000	0.000		1.57	-	-			0.000	0.000	0.000		0.004	-	-	0.000	0.000	0.000		0.029	-	-			0.120	
13.000	0.000	0.000	0.000		0.624	-	-	0.000	0.000	0.000		0.750	-	-			0.000	0.000	0.000		0.107	-	15	0.220	0.220	0.220	0.220	0.220	5	40			0.130	
14.000	0.000	0.000	0.000		0.124	-	15	0.159	0.159	0.159	0.159	0.159	5	51			0.000	0.000	0.000		0.608	-	-	0.000	0.000	0.000		0.711	-	-			0.140	
15.000	0.000	0.000	0.000		0.009	-	5	0.000	0.000	0.000		0.055	-	40			0.000	0.000	0.000		1.50	-	-	0.000	0.000	0.000		1.53	-	-			0.150	
16.000	0.000	0.000	0.000		0.001	-	-	0.000	0.000	0.000		0.008	-	-			0.000	0.000	0.000		2.50	-	-	0.000	0.000	0.000		2.50	-	-			0.160	
17.000	0.000	0.000	0.000		0.001	-	-	0.000	0.000	0.000		0.001	-	-			0.000	0.000	0.000		3.50	-	-	0.000	0.000	0.000		3.50	-	-			0.170	
18.000	0.000	0.000	0.000		0.001	-	-	0.000	0.000	0.000		0.001	-	-			0.000	0.000	0.000		4.50	-	-	0.000	0.000	0.000		4.50	-	-			0.180	
19.000	0.000	0.000	0.000		0.001	-	-	0.000	0.000	0.000		0.001	-	-			0.000	0.000	0.000		5.50	-	-	0.000	0.000	0.000		5.50	-	-			0.190	
<b>Σύνολα:</b>						0	20						5	91	0	0						0	15					5	40	0	0			
<b>Αριθμός Πράξεων:</b>							0						1		0							0.00						1		0				

**ΠΕΙΡΑΙΩΣ ΤΡΑΠΕΖΑ (ΚΟ)**

(Μέγεθος Συμβολαίου: 100 Χρεόγραφα, Τρόπος Εξάσκησης: Αμερικάνικος, Φυσική Παράδοση)

Τιμή Εξάσκησης	Δικαιώματα Αγοράς													Δικαιώματα Πώλησης																							
	Νοέμβριος 2019						Δεκέμβριος 2019						Λοιποί Μήνες		Νοέμβριος 2019						Δεκέμβριος 2019						Λοιποί Μήνες		Τιμή Εξάσκησης								
	Ανοιγμα	Ανιγτ Τιμή	Καπιτ Τιμή	Τελ Τιμή	Τιμή κλεισ.	Όγκος	Ανοιγμ	Ανιγτ Τιμή	Καπιτ Τιμή	Τελ Τιμή	Τιμή κλεισ.	Όγκος	Ανοιγμ	Ανιγτ Τιμή	Καπιτ Τιμή	Τελ Τιμή	Τιμή κλεισ.	Όγκος	Ανοιγμ	Ανιγτ Τιμή	Καπιτ Τιμή	Τελ Τιμή	Τιμή κλεισ.	Όγκος	Ανοιγμ	Ανιγτ Τιμή	Καπιτ Τιμή	Τελ Τιμή		Τιμή κλεισ.	Όγκος	Ανοιγμ	Ανιγτ Τιμή	Καπιτ Τιμή	Τελ Τιμή	Τιμή κλεισ.	Όγκος
0.300						-	-	0.000	0.000	0.000	2.76	-	-						-	-	0.000	0.000	0.000	0.001	-	-											0.003
0.350						-	-	0.000	0.000	0.000	2.71	-	-						-	-	0.000	0.000	0.000	0.001	-	-										0.004	
0.400						-	-	0.000	0.000	0.000	2.66	-	-						-	-	0.000	0.000	0.000	0.001	-	-										0.004	
0.450						-	-	0.000	0.000	0.000	2.61	-	-						-	-	0.000	0.000	0.000	0.001	-	-										0.005	
0.500						-	-	0.000	0.000	0.000	2.56	-	-						-	-	0.000	0.000	0.000	0.001	-	-										0.005	
0.550						-	-	0.000	0.000	0.000	2.51	-	-						-	-	0.000	0.000	0.000	0.001	-	-										0.006	
0.600						-	-	0.000	0.000	0.000	2.46	-	-						-	-	0.000	0.000	0.000	0.002	-	-										0.006	
0.650						-	-	0.000	0.000	0.000	2.41	-	-						-	-	0.000	0.000	0.000	0.001	-	-										0.007	
0.700						-	-	0.000	0.000	0.000	2.36	-	-						-	-	0.000	0.000	0.000	0.001	-	-										0.007	
0.750						-	-	0.000	0.000	0.000	2.31	-	-						-	-	0.000	0.000	0.000	0.001	-	-										0.008	
0.800						-	-	0.000	0.000	0.000	2.26	-	-						-	-	0.000	0.000	0.000	0.001	-	-										0.008	
0.850						-	-	0.000	0.000	0.000	2.21	-	-						-	-	0.000	0.000	0.000	0.001	-	-										0.009	
0.900						-	-	0.000	0.000	0.000	2.16	-	-						-	-	0.000	0.000	0.000	0.001	-	-										0.009	
0.950						-	-	0.000	0.000	0.000	2.11	-	-						-	-	0.000	0.000	0.000	0.001	-	-										0.010	
1.000						-	-	0.000	0.000	0.000	2.06	-	-						-	-	0.000	0.000	0.000	0.001	-	-										0.010	
1.100						-	-	0.000	0.000	0.000	1.96	-	-						-	-	0.000	0.000	0.000	0.001	-	-										0.011	
1.200						-	-	0.000	0.000	0.000	1.86	-	-						-	-	0.000	0.000	0.000	0.001	-	-										0.012	
1.300						-	-	0.000	0.000	0.000	1.76	-	-						-	-	0.000	0.000	0.000	0.001	-	-										0.013	
1.400						-	-	0.000	0.000	0.000	1.66	-	-						-	-	0.000	0.000	0.000	0.002	-	-										0.014	
1.500						-	-	0.000	0.000	0.000	1.56	-	-						-	-	0.000	0.000	0.000	0.001	-	-										0.015	
1.600						-	-	0.000	0.000	0.000	1.47	-	-						-	-	0.000	0.000	0.000	0.001	-	-										0.016	
1.700	0.000	0.000	0.000		1.36	-	-	0.000	0.000	0.000	1.37	-	-					0.000	0.000	0.000	0.001	-	-	0.000	0.000	0.000	0.001	-	-								0.017
1.800	0.000	0.000	0.000		1.26	-	-	0.000	0.000	0.000	1.27	-	-					0.000	0.000	0.000	0.001	-	-	0.000	0.000	0.000	0.001	-	-								0.018
1.900	0.000	0.000	0.000		1.16	-	-	0.000	0.000	0.000	1.17	-	-					0.000	0.000	0.000	0.001	-	-	0.000	0.000	0.000	0.002	-	-								0.019
2.000	0.000	0.000	0.000		1.06	-	-	0.000	0.000	0.000	1.07	-	-					0.000	0.000	0.000	0.001	-	-	0.000	0.000	0.000	0.004	-	-								0.020
2.200	0.000	0.000	0.000		0.863	-	-	0.000	0.000	0.000	0.880	-	-					0.000	0.000	0.000	0.002	-	-	0.000	0.000	0.000	0.013	-	-								0.022
2.400	0.000	0.000	0.000		0.664	-	-	0.000	0.000	0.000	0.701	-	-					0.000	0.000	0.000	0.001	-	-	0.000	0.000	0.000	0.033	-	-								0.024
2.600	0.000	0.000	0.000		0.472	-	41	0.000	0.000	0.000	0.541	-	-					0.000	0.000	0.000	0.009	-	30	0.000	0.000	0.000	0.073	-	-								0.026
2.800	0.000	0.000	0.000		0.301	-	-	0.000	0.000	0.000	0.403	-	10					0.000	0.000	0.000	0.037	-	50	0.000	0.000	0.000	0.135	-	-								0.028
3.000	0.200	0.200	0.200	0.200	0.200	5	30	0.000	0.000	0.000	0.290	-	-					0.000	0.000	0.000	0.103	-	-	0.000	0.000	0.000	0.221	-	-								0.030
3.200	0.000	0.000	0.000		0.080	-	-	0.000	0.000	0.000	0.202	-	-					0.000	0.000	0.000	0.216	-	-	0.000	0.000	0.000	0.333	-	-								0.032
3.400	0.000	0.000	0.000		0.033	-	-	0.000	0.000	0.000	0.137	-	-					0.000	0.000	0.000	0.369	-	-	0.000	0.000	0.000	0.467	-	-								0.034
3.600	0.000	0.000	0.000		0.011	-	-	0.000	0.000	0.000	0.090	-	-					0.000	0.000	0.000	0.548	-	-	0.000	0.000	0.000	0.621	-	-								0.036
3.800	0.000	0.000	0.000		0.003	-	-	0.000	0.000	0.000	0.058	-	-					0.000	0.000	0.000	0.741	-	-	0.000	0.000	0.000	0.789	-	-								0.038
4.000	0.000	0.000	0.000		0.001	-	-	0.000	0.000	0.000	0.037	-	-					0.000	0.000	0.000	0.940	-	-	0.000	0.000	0.000	0.968	-	-								0.040
4.400						-	-	0.000	0.000	0.000	0.013	-	-						-	-	0.000	0.000	0.000	1.35	-	-											0.044

**ΠΕΙΡΑΙΩΣ ΤΡΑΠΕΖΑ (ΚΟ)**

(Μέγεθος Συμβολαίου: 100 Χρεόγραφα, Τρόπος Εξάσκησης: Αμερικάνικος, Φυσική Παράδοση)

Τιμή Εξάσκησης	Δικαιώματα Αγοράς														Δικαιώματα Πώλησης																				
	Νοέμβριος 2019				Δεκέμβριος 2019				Λοιποί Μήνες		Νοέμβριος 2019				Δεκέμβριος 2019				Λοιποί Μήνες		Τιμή Εξάσκησης														
	Άνοιγμα	Ανιψ. Τιμή	Κατωτ. Τιμή	Τελ. Τιμή	Τιμή κλεισ.	Όγκος	Άνοιγ. θέσεις	Άνοιγμα	Ανιψ. Τιμή	Κατωτ. Τιμή	Τελ. Τιμή	Τιμή κλεισ.	Όγκος	Άνοιγ. θέσεις	Όγκος	Άνοιγ. θέσεις	Άνοιγμα	Ανιψ. Τιμή	Κατωτ. Τιμή	Τελ. Τιμή		Τιμή κλεισ.	Όγκος	Άνοιγ. θέσεις	Όγκος	Άνοιγ. θέσεις									
Σύνολα:						5	71							0	10	0	0										5	80					0	0	0
Αριθμός Πράξεων:							1							0		0										0.00						0		0	

Προϊόν Δανεισμού	Υποκείμενος Τίτλος	Πολυμερείς Συναλλαγές[1]				Διμερείς Συναλλαγές[2]		Δανεισμός Τίτλων μέσω ΟΤC[3]
		Ανοιχτές θέσεις[5]	Προσφερόμενη ποσότητα	Μ.Σ.Τ[4]	Όγκος συναλλαγών	Μ.Σ.Τ[4]	Όγκος συναλλαγών	Όγκος συναλλαγών
ALPHABOR	ALPHA BANK (ΚΟ)	58,273	---	---	---	---	---	54,826,569
TATTBOR	ATTICA BANK A.T.E. (ΚΟ)	---	---	---	---	---	---	370
CENERBOR	CENERGY HOLDINGS (ΚΑ)	---	---	---	---	---	---	---
EEEBOR	COCA-COLA HBC AG (ΚΟ)	---	---	---	---	---	---	70,546
FFGRPBOR	FOLLIFOLLIE (ΚΟ)	---	---	---	---	---	---	1,311,403
FOYKRBOR	FOURLIS ΣΥΜΜΕΤΟΧΩΝ (ΚΟ)	750	---	---	---	---	---	16,318
INTRKBOR	INTRACOM HOLDINGS (ΚΟ)	---	---	---	---	---	---	---
BELABOR	JUMBO (ΚΟ)	7,188	---	---	1,632	2.83%	---	99,308
LAMDABOR	LAMDA DEVELOPMENT(ΚΟ)	384	---	---	---	---	---	5,000
MIGBOR	MARFIN INVESTMENT GROUP (ΚΟ)	---	---	---	---	---	---	1,659,474
QUALBOR	QUALITY & RELIABILITY (ΚΟ)	---	---	---	---	---	---	---
TITCBOR	TITAN CEMENT (ΚΑ)	300	---	---	---	---	---	109,086
VIOBOR	VIHALCO SA/NV (ΚΑ)	---	---	---	---	---	---	---
ADMIEBOR	ΑΔΜΗΕ ΣΥΜΜΕΤΟΧΩΝ Α.Ε. (ΚΟ)	---	---	---	---	---	---	115,644
AEGNBOR	ΑΕΡΟΠΟΡΙΑ ΑΙΓΑΙΟΥ (ΚΟ)	---	---	---	---	---	---	11,211
ALMYBOR	ΑΛΟΥΜΥΛ (ΚΟ)	---	---	---	---	---	---	---
GEKTERNABOR	ΓΕΚ ΤΕΡΝΑ (ΚΟ)	---	---	---	---	---	---	24,493
PPCBOR	ΔΕΗ (ΚΟ)	16,500	---	---	---	---	---	6,709,224
ETEBOB	ΕΘΝΙΚΗ ΤΡΑΠΕΖΑ (ΚΟ)	24,778	---	---	---	---	---	18,527,585
ELLAKTORBOR	ΕΛΛΑΚΤΩΡ (ΚΟ)	10,000	---	---	---	---	---	1,898
EXAEBOR	ΕΛΛΗΝ. ΧΡΗΜΑΤΙΣΤΗΡΙΑ-Χ.Α. (ΚΟ)	2,010	---	---	---	---	---	129,128
ELPEBOR	ΕΛΛΗΝΙΚΑ ΠΕΤΡΕΛΑΙΑ (ΚΟ)	---	---	---	---	---	---	69,833
EYDARBOR	ΕΥΔΑΠ (ΚΟ)	---	---	---	---	---	---	232,781
INLOTBOR	ΙΝΤΡΑΛΟΤ (ΚΟ)	5,000	---	---	12,730	3.23%	---	514,512
MOHBOR	ΜΟΤΟΡ ΟΙΛ (ΚΟ)	1,800	---	---	---	---	---	43,134
MYTILBOR	ΜΥΤΙΛΗΝΑΙΟΣ (ΚΟ)	---	---	---	---	---	---	35,742
PRABOR	ΟΛΠ (ΚΟ)	115	---	---	---	---	---	2,901
OPARBOR	ΟΠΑΠ (ΚΟ)	3,000	---	---	---	---	---	1,279,607
HTOBOR	ΟΤΕ (ΚΟ)	52,100	---	---	3,020	2.65%	---	535,504
TREIRBOR	ΠΕΙΡΑΙΩΣ ΤΡΑΠΕΖΑ (ΚΟ)	---	---	---	---	---	---	24,072,081
PLAISBOR	ΠΛΑΙΣΙΟ COMPUTERS (ΚΟ)	---	---	---	---	---	---	1,000

Σημειώσεις Προϊόντων Δανεισμού

[1] - Πολυμερείς Συμβάσεις Δανειοδοσίας των μεθόδων 8-1, 8-2 και 8-3-3 (σύμφ. Με Αποφ.17 ΔΣ του Χρηματιστηρίου).

[2] - Διμερείς Συμβάσεις Δανειοδοσίας των μεθόδων 8-3-1 και 8-3-2 (σύμφ. Με Αποφ. 20 ΔΣ του Χρηματιστηρίου).

[3] - Τα στοιχεία Συναλλαγές Δανεισμού Τίτλων μέσω ΟΤC δηλώνονται από τους χειριστές ΣΑΤ και αφορούν τις ποσότητες που έχουν καταγραφεί στο ΣΑΤ έως και τη προηγούμενη εργάσιμη ημέρα.

[4] - Μ.Σ.Τ.: - Μέση Σταθμισμένη Τιμή (ως προς τα τεμάχια)

[5] - Τα στοιχεία αφορούν σε ανοιχτές θέσεις πριν την έναρξη της συνεδρίασης



Προϊόν Δανεισμού	Υποκείμενος Τίτλος	Πολυμερείς Συναλλαγές[1]					Διμερείς Συναλλαγές[2]		Δανεισμός Τίτλων μέσω OTC[3]
		Ανοικτές θέσεις[5]	Προσφερόμενη ποσότητα	Μ.Σ.Τ[4]	Όγκος συναλλαγών	Μ.Σ.Τ[4]	Όγκος συναλλαγών	Μ.Σ.Τ[4]	Όγκος συναλλαγών
SARBOR	ΣΑΡΑΝΤΗΣ ΓΡ. (ΚΟ)	3,500	---	---	---	---	---	---	8,422
TENERGYBOR	ΤΕΡΝΑ ΕΝΕΡΓΕΙΑΚΗ (ΚΟ)	500	---	---	---	---	---	---	26,730
EUROBBOR	ΤΡΑΠΕΖΑ EUROBANK ERGASIAS (ΚΟ)	34,182	---	---	---	---	10,000	0.01%	59,395,247

**Σημειώσεις Προϊόντων Δανεισμού**

[1] - Πολυμερείς Συμβάσεις Δανειοδοσίας των μεθόδων 8-1, 8-2 και 8-3-3 (σύμφ. Με Αποφ.17 ΔΣ του Χρηματιστηρίου).

[2] - Διμερείς Συμβάσεις Δανειοδοσίας των μεθόδων 8-3-1 και 8-3-2 (σύμφ. Με Αποφ. 20 ΔΣ του Χρηματιστηρίου).

[3] - Τα στοιχεία Συναλλαγές Δανεισμού Τίτλων μέσω OTC δηλώνονται από τους χειριστές ΣΑΤ και αφορούν τις ποσότητες που έχουν καταγραφεί στο ΣΑΤ έως και τη προηγούμενη εργάσιμη ημέρα.

[4] - Μ.Σ.Τ.: - Μέση Σταθμισμένη Τιμή (ως προς τα τεμάχια)

[5] - Τα στοιχεία αφορούν σε ανοικτές θέσεις πριν την έναρξη της συνεδρίασης

**Κωδικό και ονομασίες Κλάδων Οικονομικής Δραστηριότητας του Χρηματιστηρίου Αθηνών**

12003 - Διαπραγματεύσιμα Αμοιβαία Κεφάλαια	10101010 Υπηρεσίες Ηλεκτρονικών Υπολογιστών
10101015 Λογισμικό	10102030 Υλικό Υπολογιστών
15101010 Εξοπλισμός Τηλεπικοινωνιών	15102015 Υπηρεσίες Τηλεπικοινωνιών
20101010 Υγειονομικές Μονάδες	20101025 Υπηρεσίες Υγείας
20102010 Ιατρικός Εξοπλισμός	20103015 Φαρμακευτικά Προϊόντα
30101010 Τράπεζες	30202000 Διαφοροποιημένες Χρηματοοικονομικές Υπηρεσίες
30202010 Διαχείριση Κεφαλαίων & Θεματοφύλακες	30202015 Επενδυτικές Υπηρεσίες
30302010 Γενικές Ασφάλειες	30302015 Μεσίτες Ασφαλίσεων
35101010 Συμμετοχές & Ανάπτυξη Ακίνητης Περιουσίας	35101015 Υπηρεσίες Ακίνητης Περιουσίας
35102000 Διαφοροποιημένες Α.Ε.Ε.Α.Π.	35102030 Α.Ε.Ε.Α.Π. Επαγγελματικών Χώρων
40201040 Υπηρεσίες Ενοικίασης και Χρηματοδοτικής Μίσθωσης	40202010 Κατασκευή Κατοικιών
40202015 Έπιπλα	40202020 Οικιακές Συσκευές
40203040 Ηλεκτρονική Ψυχαγωγία	40203045 Παιχνίδια
40204020 Ρούχα και Αξεσουάρ	40301010 Ψυχαγωγία
40301030 Εκδόσεις	40301035 Ραδιοτηλεοπτικοί Φορείς
40401010 Διαφοροποιημένοι Έμποροι	40401020 Εμπόριο Ενδυμάτων
40401025 Εμπόριο Προϊόντων Οικιακής Βελτίωσης	40401030 Εξειδικευμένο Λιανικό Εμπόριο
40501010 Αεροπορικές Εταιρείες	40501015 Ταξίδια & Τουρισμός
40501020 Τυχερά Παιχνίδια	40501025 Ξενοδοχεία & Πανσιόν
45101015 Απόσταξη & Οινοπαραγωγή	45101020 Αναψυκτικά
45102010 Γεωργεία, Αλιεία, Εκτροφή και Φυτείες	45102020 Τρόφιμα
45103010 Καπνός	45201010 Λιανικό & Χονδρικό Εμπόριο Τροφίμων
45201020 Είδη Προσωπικής Φροντίδας	50101010 Κατασκευές
50101030 Τσιμέντα	50101035 Άλλα Οικοδομικά Υλικά
50202010 Ηλεκτρικά Εξαρτήματα	50203000 Διαφοροποιημένες Βιομηχανίες
50203015 Πλαστικά	50203030 Υλικά Συσκευασίας
50204000 Μηχανήματα Βιομηχανικού Εξοπλισμού	50204020 Μηχανήματα Κατασκευών
50205010 Προμηθευτές Βιομηχανίας	50205020 Υποστηρικτικές Υπηρεσίες προς Επιχειρήσεις
50205030 Υπηρεσίες Μαζικής Εκτύπωσης	50206015 Εμπορικά Οχήματα & Ανταλλακτικά
50206030 Θαλάσσιες Μεταφορές	50206060 Υπηρεσίες Μεταφορών
55101000 Διαφοροποιημένα Υλικά	55101020 Κλωστοϋφαντουργικά Προϊόντα
55102000 Ορυχεία	55102010 Σίδηρος & Χάλυβας
55102015 Μεταλλουργία	55102035 Αλουμίνιο
60101000 Καθετοποιημένες Εταιρ. Πετρελαίου & Φυσικού Αερίου	60101020 Διυλιστήρια & Εμπορία Πετρελαιοειδών
65101010 Εναλλακτική Ηλεκτρική Ενέργεια	65101015 Συμβατική Ηλεκτρική Ενέργεια
65102030 Ύδρευση	



**ATHEX**  
Athens Stock Exchange

Λεωφ. Αθηνών 110 104 42 Αθήνα  
110, Athinon Ave. GR 104 42 Athens  
tel. (+30)210-33.66.800, fax (+30)210-33.66.101  
[www.athexgroup.gr](http://www.athexgroup.gr)