

19

**Ημερήσιο Δελτίο  
Συναλλακτικής Δραστηριότητας**

Daily Official List  
of Trading Activity

Δευτέρα, 14 Οκτωβρίου, 2019

Έτος: 140 Αύξων Αριθμός Συνεδρίασης: 195



**ATHEXGROUP**  
Athens Exchange Group

**Αποποίηση Ευθύνης:**

Η εταιρεία Ελληνικά Χρηματιστήρια-Χρηματιστήριο Αθηνών Ανώνυμη Εταιρεία Συμμετοχών καταβάλλει κάθε δυνατή προσπάθεια ώστε να διασφαλίσει ότι οι πληροφορίες και τα λοιπά στοιχεία που εμφανίζονται στο Ημερήσιο Δελτίο Τιμών (Η.Δ.Τ.) είναι ορθά και πλήρη αλλά δεν έχει καμία ευθύνη για ενδεχόμενο λάθος ή παράλειψη στοιχείων και / ή ευθύνη σχετικά με την ακρίβεια, αξιοπιστία, επικαιροποίηση και πληρότητα των παραπάνω πληροφοριών και στοιχείων ή ευθύνη προερχόμενη άμεσα ή έμμεσα από την χρήση των παραπάνω πληροφοριών.

Η Εταιρία δεν έχει καμία ευθύνη για την ακρίβεια των στοιχείων που περιλαμβάνονται στις ανακοινώσεις των εισηγμένων εταιρειών. Πιθανές προσβολές δικαιωμάτων τρίτων από το περιεχόμενο των ανακοινώσεων συνιστούν αποκλειστική ευθύνη του αποστολέα των ανακοινώσεων.

Όλα τα αναγραφόμενα στο Η.Δ.Τ. στοιχεία παρέχονται μόνο για τους σκοπούς της πληροφόρησης και δεν συνιστούν παροχή επενδυτικών συμβουλών ή πρόσκληση για επένδυση σε κινητές αξίες που διαπραγματεύονται στο Χρηματιστήριο Αθηνών.

Αναγνωρίζεται και συμφωνείται ότι όλα τα δικαιώματα επί των πληροφοριών που εμφανίζονται στο Η.Δ.Τ. θα αποτελούν κυριότητα της εταιρίας και οποιοδήποτε άλλο δικαίωμα συμπεριλαμβανομένου του δικαιώματος πνευματικής ιδιοκτησίας, σήματος κλπ. ανήκουν στο Χρηματιστήριο Αθηνών.

Τα ανωτέρω στοιχεία αποτελούν ιδιοκτησία της Εταιρίας και προστατεύονται σύμφωνα με τις διατάξεις περί πνευματικής ιδιοκτησίας. Απαγορεύεται α) η με οποιοδήποτε τρόπο ή μέσο αναπαραγωγή, αναδημοσίευση, τροποποίηση, αντιγραφή, πώληση, μετάδοση ή διανομή του συνόλου ή μέρους τους, χωρίς αναφορά στην πηγή και β) η εμπορική εκμετάλλευση των στοιχείων από τρίτους.

Η Εταιρία δεν φέρει καμία ευθύνη προερχόμενη άμεσα ή έμμεσα από χρήση ή τυχόν αλλοίωση των ανωτέρω στοιχείων όταν αυτά χρησιμοποιούνται από

**Ελληνικά Χρηματιστήρια - Χρηματιστήριο Αθηνών Α.Ε. Συμμετοχών**

Λεωφόρος Αθηνών 110, 10442 Αθήνα, Τηλ: (210) 33.66.800, Fax: (210) 32.13.938

[www.athexgroup.gr](http://www.athexgroup.gr)

**Χρηματιστηριακό Κέντρο Θεσσαλονίκης**

Κατούνη 16-18, Θεσ/νικη 546 25, Τηλ: (2310) 567.667, Fax: (2310) 530.455

**Συνεργητικό Κεφάλαιο Εξασφάλισης Επενδυτικών Υπηρεσιών**

Φειδίου 14-16, Αθήνα 106 78, Τηλ: (210) 33.04.682, Fax: (210) 33.04.155

**Επιτροπή Κεφαλαιαγοράς**

Κολοκοτρώνη 1 & Σταδίου 1, Αθήνα 105 62, Τηλ: (210) 33.77.100, Fax: (210) 33.77.173

**Πίνακας Περιεχομένων**

**Ενότητα 1: Στατιστικά Στοιχεία Χρεογράφων, Παραγώγων και Δανεισμού**

- Οι Αγορές Χρεογράφων Παραγώγων Δανεισμού
- Χρηματιστηριακοί Δείκτες
- Αναλυτικά Στοιχεία Συναλλαγών Αγοράς Χρεογράφων
- Στοιχεία Συναλλαγών Κλάδων Χρηματιστηρίου Αθηνών & Χρηματοοικονομικών Προϊόντων (Δ.Α.Κ.)
- Οι 10 Μετοχές με τη μεγαλύτερη Άνοδο & Πτώση
- Αναλυτικά Στοιχεία Συναλλαγών Αγοράς Παραγώγων

**Ενότητα 2: Αναλυτικά Στοιχεία Συναλλαγών Χρεογράφων**

- Αναλυτικά Στοιχεία Συναλλαγών Χρεογράφων
- Σημειώσεις Χρεογράφων

**Ενότητα 3: Στοιχεία Συναλλαγών Χρεογράφων**

- Στοιχεία Συναλλαγών Πακέτων
- Στοιχεία Συναλλαγών Δικαιωμάτων

- Στοιχεία Δανεισμού Τίτλων
- Στοιχεία Συναλλαγών Εκποιήσεων
- Στοιχεία Συναλλαγών Εκποιήσεων Ενσώματων Ονομαστικών Μετοχών
- Στοιχεία Ενεργητικού Διαπραγματεύσιμων Αμοιβαίων Κεφαλαίων (Δ.Α.Κ.)
- Χαρακτηριστικά Διαπραγματεύσιμων Αμοιβαίων Κεφαλαίων (Δ.Α.Κ.)

**Ενότητα 4: Ανακοινώσεις**

**Ενότητα 5: Ομόλογα Διαπραγματεύσιμα στην Αγορά Αξιών Σταθερού Εισοδήματος**

- Ομολογιακά Δάνεια Επιχειρήσεων – Οργανωμένη Αγορά (Μετατρέψιμα)
- Ομολογιακά Δάνεια Επιχειρήσεων – Οργανωμένη Αγορά (Μη Μετατρέψιμα)
- Ομόλογα Ελληνικού Δημοσίου
- Έντοκα Γραμμάτια & Zero Coupon Ομόλογα Ελληνικού Δημοσίου
- Ομόλογα Ελληνικού Δημοσίου Διαπραγματεύσιμα με τη Μέθοδο Εκφώνησης - Αντιφώνησης
- Ομόλογα Κρατικών Τραπεζών

**Ενότητα 6: Πρόσθετα Στοιχεία Ενημέρωσης**

- Πίνακας Μελών Χρηματιστηρίου Αθηνών και Μελών ΕΤ.ΕΚ.
- Πίνακας Μετοχών Υπό Ειδική Διαπραγμάτευση
- Γνωστοποιήσεις Συναλλαγών - Κατάλογος Υπόχρεων Προσώπων

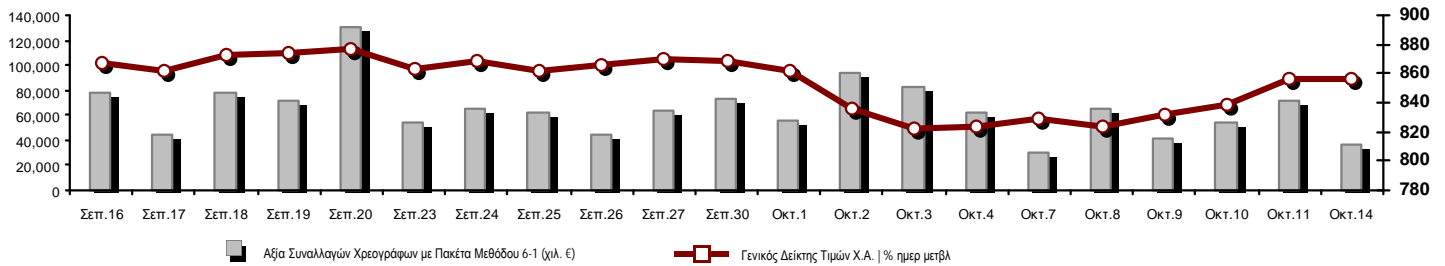
**Ενότητα 7: Αναλυτικά Στοιχεία Συναλλαγών Αγοράς Παραγώγων**

- Συμβόλαια Μελλοντικής Εκπλήρωσης σε Δείκτες
- Συμβόλαια Μελλοντικής Εκπλήρωσης σε Μετοχές
- Δικαιώματα Προαίρεσης σε Δείκτες
- Δικαιώματα Προαίρεσης σε Μετοχές
- Στοιχεία Συναλλαγών Προϊόντων Δανεισμού

**Παράρτημα Α: Κωδικοί και ονομασίες Κλάδων Οικονομικής Δραστηριότητας του Χρηματιστηρίου Αθηνών**

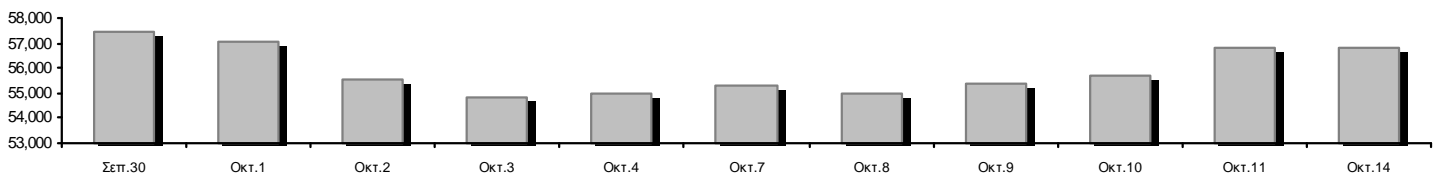
**Οι Αγορές Χρεογράφων Παραγώγων Δανεισμού**

Γενικός Δείκτης Τιμών και Αξία Συναλλαγών Μετοχών και Παραγώγων

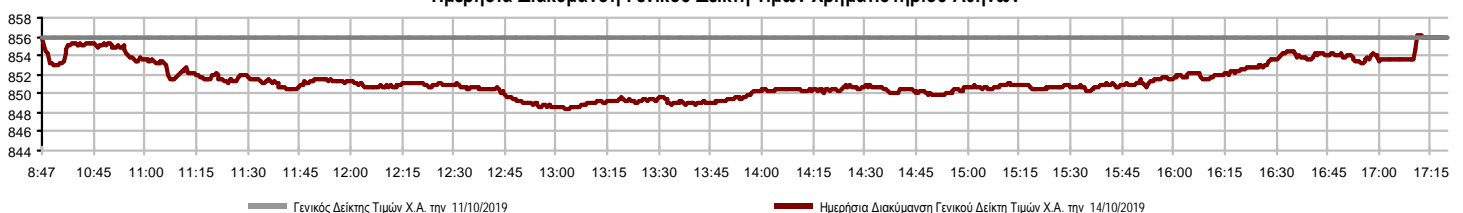


<b>Κεφαλαιοποίηση Χ.Α. (εκατ €) **:</b>	56,787.80		<b>Συνολικές Ανοικτές Θέσεις σε Παράγωγα</b>	336,879
Ημερήσια μεταβολή: εκατ. €   %	10.16	0.02%	Ανοικτές θέσεις σε ΣΜΕ επί Δεικτών   % ημερ μετβλ	15,897 -0.23%
Μέση ετήσια Κεφ/ποίηση: εκατ. €   % Μετβλ. Μέση προηγ. έτος	53,614.05	2.85%	Ανοικτές θέσεις σε ΣΜΕ επί μετοχών   % ημερ μετβλ	316,448 2.54%
<b>Γενικός Δείκτης Τιμών Χ.Α.   % ημερ μετβλ</b>	855.89	-0.01%	Ανοικτές θέσεις σε Δικαιώματα επί Δεικτών   % ημερ μετβλ	3,003 0.77%
<b>Κεφαλαιοποίηση Γενικού Δείκτη (εκατ. €)</b>	51,873.54		Ανοικτές θέσεις σε Δικαιώματα επί μετοχών   % ημερ μετβλ	1,531 2.68%
Ημερήσια μεταβολή (εκατ. €)	13.19			
<b>Αξία Συναλλαγών Χρεογράφων με Πακέτα Μεθόδου 6-1 (χιλ. €)</b>	36,101.69		<b>Πλήθος Συμβολαίων Παραγώγων:</b>	22,445
Ημερήσια μεταβολή: %	-35,945.69	-49.89%	Ημερήσια μεταβολή: τμχ   %	-15,246 -40.45%
Μέση Αξία Συν/γών ΥτD: χιλ. €   % Μετβλ Μέση προηγ. έτος	65,821.70	19.85%	Μέσος Όγκος Συμβ. ΥτD: % Μετβλ Μέσο προηγ. Έτος	43,959 -21.51%
<b>Αξία Συναλλαγών Πακέτων Μεθόδου 6-1 (χιλ. €)</b>	1,380.04		<b>Πλήθος Πράξεων Παραγώγων:</b>	1,925
<b>Αξία Συναλλαγών Πακέτων Μεθόδου 6-2 &amp; 6-3 (χιλ. €)</b>	85.98		Ημερήσια μεταβολή: πλήθος   %	-1,032 -34.90%
<b>Αξία Συναλλαγών Ομολόγων (χιλ.€)</b>	2,778.04		Μέσο Πλήθος Πράξεων ΥτD: % Μετβλ Μέσο προηγ. Έτος	3,004 10.79%
<b>Όγκος Συναλλαγών Χρεογράφων με Πακέτα Μεθόδου 6-1 (χιλ. Τμχ)</b>	22,866.52		<b>Συνολικές Ανοικτές Θέσεις σε Δανεισμό</b>	280,724
Ημερήσια μεταβολή: χιλ. τμχ   %	-16,113.26	-41.34%	Ημερήσια μεταβολή: τμχ   %	-119,803 -29.91%
Μέσος Όγκος Συν/γών ΥτD: % Μετβλ Μέσο προηγ. Έτος	33,925.45	-8.69%	<b>Πλήθος Συναλλαγών Δανεισμού (Πολυμερής/Διμερής)</b>	1,201
<b>Όγκος Συναλλαγών Πακέτων Μεθόδου 6-1 (χιλ. Τεμάχια)</b>	136.41		Ημερήσια μεταβολή: τμχ   %	-113,814
<b>Όγκος Συναλλαγών Πακέτων Μεθόδου 6-2 &amp; 6-3 (χιλ. Τεμάχια)</b>	100.40		<b>Πλήθος Πολυμερών Συναλλαγών</b>	1,201
<b>Όγκος Συναλλαγών Ομολόγων</b>	2,680,295		<b>Πλήθος Διμερών Συναλλαγών</b>	0
<b>Πλήθος Πράξεων Χρεογράφων με Πακέτα Μεθόδου 6-1</b>	20,303		<b>Πλήθος Πράξεων Δανεισμού:</b>	4
Ημερήσια μεταβολή: πλήθος   %	-16,326	-44.57%	Ημερήσια μεταβολή: %	-1
Μέσο Πλήθος Πράξεων ΥτD: % Μετβλ Μέσο προηγ. Έτος	27,534	35.44%	<b>Πλήθος Πράξεων Πολυμερών Συναλλαγών</b>	4
<b>Πλήθος πακέτων Μεθόδου 6-1</b>	3		<b>Πλήθος Πράξεων Διμερών Συναλλαγών</b>	0
<b>Πλήθος πακέτων Μεθόδου 6-2 &amp; 6-3</b>	3			
<b>Πλήθος συναλλαγών Ομολόγων</b>	208			

Κεφαλαιοποίηση Χ.Α. (εκατ €) \*\*



Ημερήσια Διακύμανση Γενικού Δείκτη Τιμών Χρηματιστηρίου Αθηνών



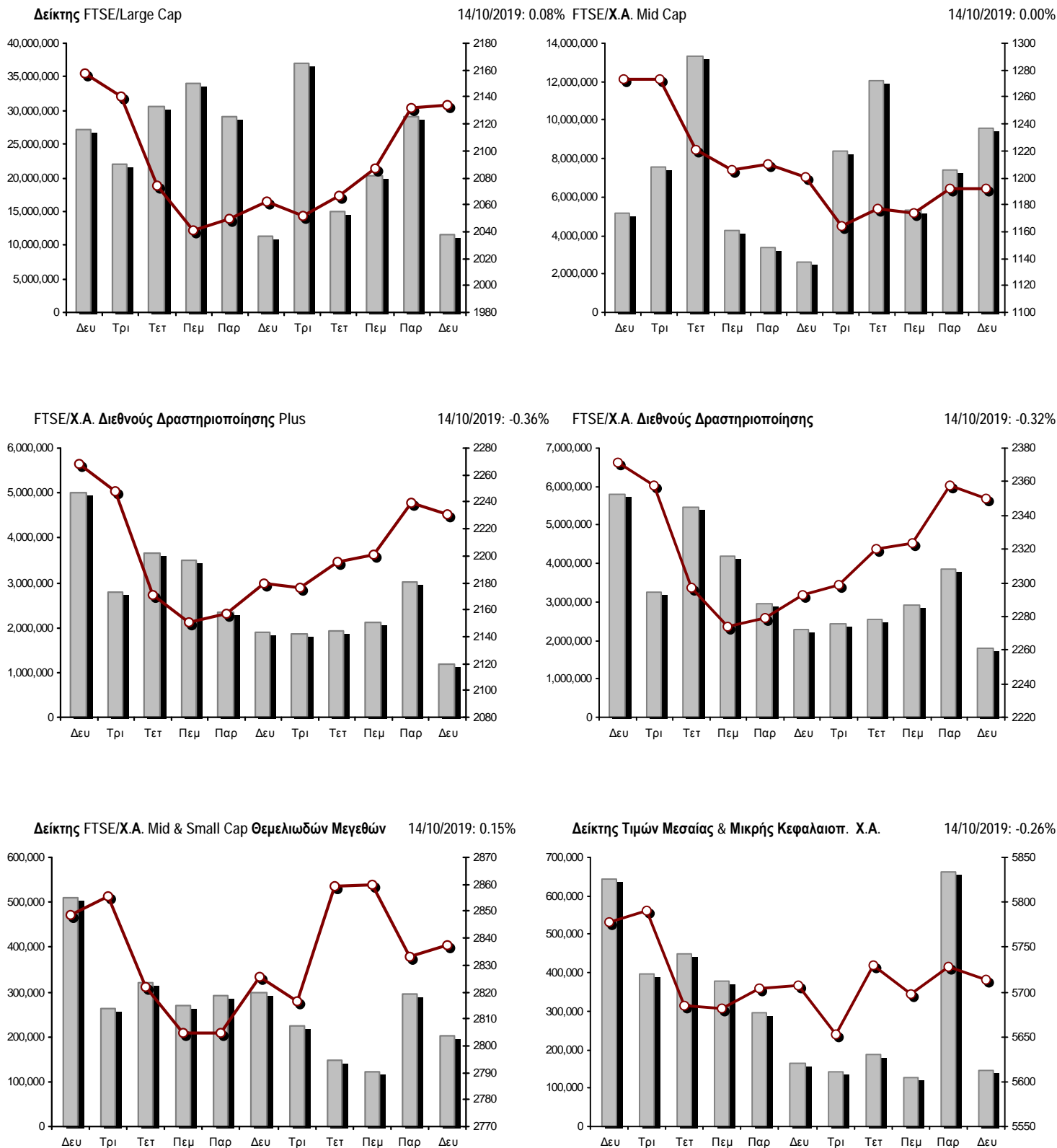
**Χρηματιστηριακοί Δείκτες**

Όνομασία Δείκτη	14/10/2019	11/10/2019	Δ μον.	Δ %	Κατώτερη	Ανώτερη	Κατ.έτους	Ανωτ.έτους	Ετησ. μεταβ.
<b>Γενικός Δείκτης Τιμών Χ.Α.</b>	855.89	855.95	-0.06	-0.01%	848.45	856.04	600.12	901.57	39.55% #
FTSE/X.A. Large Cap	2,133.97	2,132.17	1.80	0.08%	2,111.43	2,133.97	1,580.73	2,270.46	32.68% #
FTSE/X.A. Mid Cap	1,192.49	1,192.44	0.05	0.00%	1,184.24	1,203.74	945.49	1,467.88	22.30% #
<b>FTSE/X.A.-Χ.Α.Κ. Τραπεζικός Δείκτης</b>	622.51	619.05	3.46	0.56%	605.17	622.51	275.15	641.15	87.09% #
FTSE/X.A. Διεθνούς Δραστηριοποίησης Plus	2,230.80	2,238.86	-8.06	-0.36%	2,223.66	2,244.27	1,947.04	2,479.89	11.85% #
FTSE/X.A. Διεθνούς Δραστηριοποίησης	2,349.89	2,357.33	-7.44	-0.32%	2,344.32	2,361.16	1,866.67	2,517.12	23.85% #
<b>FTSE/X.A. Mid &amp; Small Cap Θεμελιωδών Μεγεθών</b>	2,837.56	2,833.31	4.25	0.15%	2,822.31	2,842.78	2,173.67	2,880.02	28.09% #
<b>Δείκτης Τιμών Μεσαίας &amp; Μικρής Κεφαλαιοπ. Χ.Α.</b>	5,713.82	5,728.62	-14.80	-0.26%	5,675.86	5,728.62	3,914.71	5,994.42	44.21% #
FTSE/X.A. Δείκτης Αγοράς	529.07	528.64	0.43	0.08%	523.61	529.10	392.32	563.60	32.54% #
Δείκτης FTSE Med	4,678.13	4,656.95	21.18	0.45%			3,966.78	4,758.69	17.99% #
<b>Δείκτης Συνολικής Απόδοσης Γενικού Δείκτη Χ.Α.</b>	1,394.01	1,394.10	-0.09	-0.01%	1,381.89	1,394.26	952.47	1,466.98	43.21% #
FTSE/X.A. Large Cap Συνολικής Απόδοσης	3,150.73	3,148.08	2.65	0.08%			2,321.35	3,347.07	34.64% #
FTSE/X.A. Large Cap Net Συνολικής Απόδοσης	967.12	966.31	0.81	0.08%	956.91	967.12	692.89	1,027.12	37.18% #
FTSE/X.A. Mid Cap Συνολικής Απόδοσης	1,452.65	1,452.59	0.06	0.00%			1,180.35	1,784.30	20.71% #
<b>FTSE/X.A.-Χ.Α.Κ. Τραπεζικός Δείκτης Συνολ. Απόδ.</b>	544.12	541.10	3.02	0.56%			265.40	554.19	73.58% #
<b>Ελληνικός Δείκτης Mid &amp; Small Cap</b>	1,173.89	1,179.10	-5.21	-0.44%	1,170.40	1,180.63	884.70	1,269.98	29.48% #
FTSE/X.A. Τράπεζες	822.49	817.92	4.57	0.56%	799.57	822.49	363.54	847.12	87.09% #
FTSE/X.A. Χρηματοοικονομικές Υπηρεσίες	996.91	994.14	2.77	0.28%	994.14	1,011.91	744.92	1,191.69	27.77% #
FTSE/X.A. Βιομηχανικά Προϊόντα & Υπηρεσίες	2,559.45	2,565.27	-5.82	-0.23%	2,540.76	2,571.06	1,884.26	2,967.88	34.04% #
FTSE/X.A. Εμπόριο	75.11	75.36	-0.25	-0.33%	73.85	75.86	58.44	82.89	25.37% #
FTSE/X.A. Ακίνητης Περιουσίας	4,629.35	4,687.82	-58.47	-1.25%	4,601.07	4,703.29	2,928.70	6,158.58	53.29% #
FTSE/X.A. Προσωπικά & Οικιακά Προϊόντα	9,012.59	9,140.76	-128.17	-1.40%	8,991.14	9,151.81	6,649.54	9,943.56	31.03% #
FTSE/X.A. Τρόφιμα & Ποτά	10,826.05	10,770.72	55.33	0.51%	10,693.51	10,852.61	10,000.70	13,120.06	7.07% #
FTSE/X.A. Πρώτες Ύλες	6,522.38	6,678.34	-155.96	-2.34%	6,383.38	6,745.54	3,146.82	11,171.70	98.81% #
FTSE/X.A. Κατασκευές & Υλικά	2,905.85	2,890.71	15.14	0.52%	2,861.52	2,905.85	2,437.75	3,183.37	12.53% #
FTSE/X.A. Πετρέλαιο & Αέριο	5,050.50	5,056.49	-5.99	-0.12%	5,020.59	5,077.60	4,612.01	5,758.60	3.92% #
FTSE/X.A. Χημικά	8,819.45	9,060.38	-240.93	-2.66%	8,797.23	9,067.79	7,722.79	11,217.47	7.87% #
FTSE/X.A. Ταξίδια & Αναψυχή	1,637.13	1,640.87	-3.74	-0.23%	1,623.86	1,640.87	1,309.57	1,754.14	23.74% #
FTSE/X.A. Τεχνολογία	897.64	910.61	-12.97	-1.42%	888.24	915.40	692.80	1,087.14	26.57% #
FTSE/X.A. Τηλεπικοινωνίες	3,589.35	3,578.34	11.01	0.31%	3,559.07	3,589.35	2,614.94	3,605.87	36.97% #
FTSE/X.A. Υπηρεσίες Κοινής Ωφέλειας	2,808.46	2,828.17	-19.71	-0.70%	2,800.83	2,828.17	1,729.19	2,923.15	59.66% #
FTSE/X.A. Υγεία	494.52	488.33	6.19	1.27%	479.39	494.52	460.82	508.96	-2.31% #
<b>Δείκτης Όλων των Μετοχών Χ.Α.</b>	199.93	199.93	0.00	0.00%	199.93	199.93	157.01	215.26	26.52% #
<b>Ελληνικός Δείκτης Εταιρικών Ομολόγων</b>	120.31	120.33	-0.02	-0.02%			116.31	120.76	3.41% #
<b>Ελληνικός Δείκτης Τιμών Εταιρικών Ομολόγων</b>	96.42	96.45	-0.03	-0.03%			95.04	97.19	0.66% #

Σημείωση 1: Το κλείσιμο των Δεικτών FTSE/Med 100, Ελληνικός Δείκτης Εταιρικών Ομολόγων και, Ελληνικός Δείκτης Τιμών Εταιρικών Ομολόγων αφορούν την συνεδρίαση της 10/10/2019.

Σημείωση 2: Ο Ελληνικός Δείκτης Mid & Small Cap είναι Customized δείκτης υπολογιζόμενος από το Χρηματιστήριο Αθηνών.

**Χρηματιστηριακοί Δείκτες**



■ Όγκος συναλλαγών δεικτών

— Τιμές κλεισίματος δεικτών

**Αναλυτικά Στοιχεία Συναλλαγών Αγοράς Χρεογράφων**

	Όλα τα Χρεόγραφα	Κύρια Αγορά	Επιτήρηση	Διαπραγματεύσιμα Αμοιβαία Κεφάλαια
<b>Σύνολα</b>	128	108	19	1
Ανοδικές / Καθοδικές / Σταθερές:	47 / 58 / 23	40 / 54 / 14	6 / 4 / 9	1 / 0 / 0
<b>Κεφαλαιοποίηση Χ.Α. (εκατ €) **</b>	56,787.80	56,491.46	296.34	
Μέση Ημερήσια Αξία Συνγών (χιλ. €)	65,821.70	65,800.35	52.26	39.76
<b>Αξία Συναλλαγών</b>	36,187.67	35,990.90	195.35	1.42
Κύριος Πίνακας:	34,721.65	34,524.88	195.35	1.42
Προσυμφωνημένων Συναλλαγών 6_1_2_3:	1,466.02	1,466.02	0.00	0.00
Πίνακας Εκποιήσεων:	0.00	0.00	0.00	0.00
Πίνακας Ειδικών Όρων:	0.00	0.00	0.00	0.00
Μέσος Ημερήσιος Όγκος Συναλλαγών	33,925,453	33,570,668	383,827	1,824
<b>Όγκος Συναλλαγών</b>	22,966,917	21,996,463	970,388	66
Κύριος Πίνακας:	22,730,107	21,759,653	970,388	66
Προσυμφωνημένων Συναλλαγών 6_1_2_3:	236,810	236,810	0	0
Πίνακας Εκποιήσεων:	0	0	0	0
Πίνακας Ειδικών Όρων:	0	0	0	0
Μέσο Ημερήσιο Πλήθος Πράξεων	27,534	27,384	149	3
<b>Αριθμός Πράξεων</b>	20,306	20,104	200	2
Κύριος Πίνακας:	20,300	20,098	200	2
Προσυμφωνημένων Συναλλαγών 6_1_2_3:	6	6	0	0
Πίνακας Εκποιήσεων:	0	0	0	0
Πίνακας Ειδικών Όρων:	0	0	0	0

**Στοιχεία Συναλλαγών Κλάδων Χρηματιστηρίου Αθηνών & Χρηματοοικονομικών Προϊόντων (Δ.Α.Κ.)**

Κωδικός	Κλάδοι	Ανοδικές / Καθοδικές / Σταθερές	Αριθμός Πράξεων	Όγκος Συναλλαγών	Αξία Συναλλαγών	% στη Συνολική Αξία
12000	- Χρηματοοικονομικά Προϊόντα	1 / 0 / 0	2	66	1,418.75	0.00%
3510	- Ακίνητη Περιουσία	2 / 6 / 1	434	120,610	711,654.08	1.97%
3030	- Ασφάλειες	0 / 1 / 0	45	5,627	30,037.00	0.08%
5020	- Βιομηχανικά Προϊόντα & Υπηρεσίες	4 / 13 / 6	1,550	1,333,354	2,873,827.73	7.94%
4040	- Εμπόριο	2 / 3 / 1	206	73,642	317,079.62	0.88%
6010	- Ενέργεια	1 / 1 / 0	557	69,500	1,001,249.09	2.77%
4020	- Καταναλωτικά Προϊόντα & Υπηρεσίες	2 / 4 / 2	709	310,108	1,714,825.69	4.74%
5010	- Κατασκευές & Υλικά Κατασκευών	9 / 1 / 4	979	458,680	1,228,759.33	3.40%
4030	- Μέσα Ενημέρωσης	0 / 2 / 0	34	20,690	5,734.74	0.02%
4520	- Προσωπική Φροντίδα, Φάρμακα & Παντοπωλεία	1 / 2 / 0	196	34,324	185,580.99	0.51%
5510	- Πρώτες Ύλες	3 / 5 / 6	330	211,840	139,272.78	0.38%
4050	- Ταξίδια και Αναψυχή	3 / 5 / 0	959	399,368	1,368,602.11	3.78%
1010	- Τεχνολογία	2 / 6 / 0	2,020	430,450	792,014.93	2.19%
1510	- Τηλεπικοινωνίες	3 / 1 / 1	1,027	569,762	6,481,452.70	17.91%
3010	- Τράπεζες	4 / 2 / 0	8,556	10,022,675	15,704,541.24	43.40%
4510	- Τρόφιμα, Ποτά & Καπνοβιομηχανίες	5 / 2 / 0	189	70,948	438,380.21	1.21%
2010	- Υγεία	3 / 0 / 1	35	14,717	15,775.41	0.04%
6510	- Υπηρεσίες Κοινής Ωφέλειας	1 / 3 / 0	1,263	605,938	2,061,134.43	5.70%
3020	- Χρηματοοικονομικές Υπηρεσίες	1 / 1 / 1	1,215	8,214,618	1,116,326.36	3.08%

**Οι 10 Μετοχές με τη μεγαλύτερη Άνοδο & Πτώση**

**Κύρια Αγορά**

Μετοχές με τη μεγαλύτερη Θετική μεταβολή τιμής	Τιμή κλεισ.	Μεταβ.	Μετοχές με τη μεγαλύτερη Αρνητική μεταβολή τιμής	Τιμή κλεισ.	Μεταβ.
ΔΡΟΜΕΑΣ (ΚΟ)	0.313	4.33% #	MLS ΠΛΗΡΟΦΟΡΙΚΗ (ΚΟ)	1.775	-14.25% α
ΙΚΤΙΝΟΣ ΕΛΛΑΣ (ΚΟ)	0.96	3.23% #	ΠΛΑΣΤΙΚΑ ΘΡΑΚΗΣ (ΚΟ)	1.99	-2.93% α
ΑΥΤΟHELLAS (ΚΟ)	7.12	3.19% #	ΟΛΠ (ΚΟ)	22.9	-2.76% α
ΠΑΠΟΥΤΣΑΝΗΣ (ΚΟ)	1.56	2.63% #	ΑΛΟΥΜΥΛ (ΚΟ)	1.09	-2.68% α
UNIBIOS (ΚΟ)	0.386	2.39% #	ΔΕΗ (ΚΟ)	3.02	-2.52% α
ΙΝΤΡΑΛΟΤ (ΚΟ)	0.373	2.19% #	SPACE HELLAS (ΚΟ)	4.8	-2.24% α
ΕΚΤΕΡ (ΚΟ)	1.335	1.91% #	ΤΕΧΝΙΚΗ ΟΛΥΜΠΙΑΚΗ (ΚΟ)	2.24	-2.18% α
ΚΥΡΙΑΚΟΥΛΗΣ (ΚΟ)	2.14	1.91% #	ΕΛΤΟΝ (ΚΟ)	1.72	-1.99% α
ΑΤΤΙΚΑ BANK A.T.E. (ΚΟ)	0.424	1.56% #	CENERGY HOLDINGS (ΚΑ)	1.342	-1.76% α
MARFIN INVESTMENT GROUP (ΚΟ)	0.1052	1.35% #	JUMBO (ΚΟ)	17.1	-1.67% α

Μετοχές με τη μεγαλύτερη Αξία Συναλλαγών	Αξία (χιλ. €)	Μεταβ.	Μετοχές με το μεγαλύτερο Όγκο Συναλλαγών	Όγκος	Μεταβ.
ΟΤΕ (ΚΟ)	6,377.51	0.31% #	MARFIN INVESTMENT GROUP (ΚΟ)	8,161,500	1.35% #
ΕΘΝΙΚΗ ΤΡΑΠΕΖΑ (ΚΟ)	4,776.35	1.26% #	ΤΡΑΠΕΖΑ EUROBANK ERGASIAS (ΚΟ)	4,710,309	-0.56% α
ΤΡΑΠΕΖΑ EUROBANK ERGASIAS (ΚΟ)	4,115.03	-0.56% α	ALPHA BANK (ΚΟ)	1,881,288	1.12% #
ΠΕΙΡΑΙΩΣ ΤΡΑΠΕΖΑ (ΚΟ)	3,371.27	0.67% #	ΕΘΝΙΚΗ ΤΡΑΠΕΖΑ (ΚΟ)	1,776,638	1.26% #
ALPHA BANK (ΚΟ)	3,189.82	1.12% #	ΠΕΙΡΑΙΩΣ ΤΡΑΠΕΖΑ (ΚΟ)	1,137,893	0.67% #
ΜΥΤΙΛΗΝΑΙΟΣ (ΚΟ)	1,549.79	0.21% #	ΑΤΤΙΚΑ BANK A.T.E. (ΚΟ)	513,791	1.56% #
ΔΕΗ (ΚΟ)	1,339.24	-2.52% α	ΟΤΕ (ΚΟ)	490,147	0.31% #
ΟΠΑΠ (ΚΟ)	1,162.77	-0.52% α	ΔΕΗ (ΚΟ)	441,444	-2.52% α
MARFIN INVESTMENT GROUP (ΚΟ)	878.22	1.35% #	MLS ΠΛΗΡΟΦΟΡΙΚΗ (ΚΟ)	341,976	-14.25% α
ΑΥΤΟHELLAS (ΚΟ)	828.77	3.19% #	ΙΝΤΡΑΛΟΤ (ΚΟ)	236,063	2.19% #

Σημείωση: Απεικονίζονται οι Μετοχές που δεν ανήκουν στις Κατηγορίες Χαμηλής Διασποράς και Επιτήρησης και πραγματοποιήσαν κατά τη διάρκεια της συνεδρίασης Αξία Συναλλαγών μεγαλύτερη από 10,000 Ευρώ.



**Αναλυτικά Στοιχεία Συναλλαγών Αγοράς Παραγώγων**

	Αριθμός Πράξεων	Όγκος	Ανοικτές θέσεις
<b>Σ.Μ.Ε. σε Δείκτες</b>	351	2,048	15,897
FTSE/X.A. Large Cap	351	2,048	15,897
<b>Σ.Μ.Ε. σε Μετοχές</b>	1,563	20,326	316,448
ΑΔΜΗΕ ΣΥΜΜΕΤΟΧΩΝ Α.Ε. (ΚΟ)	42	386	6,766
ALPHA BANK (ΚΟ)	179	3,068	53,871
ΑΤΤΙΚΑ BANK Α.Τ.Ε. (ΚΟ)	1	1	7,181
COCA-COLA HBC AG (ΚΟ)	7	8	241
CEENERGY HOLDINGS (ΚΑ)	5	15	7,618
ΕΛΛΑΚΤΩΡ (ΚΟ)	68	476	12,113
ΤΡΑΠΕΖΑ EUROBANK ERGASIAS (ΚΟ)	103	1,481	30,310
ΕΥΔΑΠ (ΚΟ)	4	7	305
FOURLIS ΣΥΜΜΕΤΟΧΩΝ (ΚΟ)	1	1	205
ΓΕΚ ΤΕΡΝΑ (ΚΟ)	8	37	9,996
ΕΛΛΗΝ. ΧΡΗΜΑΤΙΣΤΗΡΙΑ-Χ.Α. (ΚΟ)	0	0	2,142
ΕΛΛΗΝΙΚΑ ΠΕΤΡΕΛΑΙΑ (ΚΟ)	16	24	2,590
INTRACOM HOLDINGS (ΚΟ)	0	0	3,535
ΙΝΤΡΑΛΟΤ (ΚΟ)	18	108	4,278
JUMBO (ΚΟ)	7	14	604
LAMDA DEVELOPMENT(ΚΟ)	45	128	2,033
MARFIN INVESTMENT GROUP (ΚΟ)	263	6,231	65,015
ΜΟΤΟΡ ΟΪΛ (ΚΟ)	1	5	618
ΜΥΤΙΛΗΝΑΙΟΣ (ΚΟ)	81	304	12,019
ΕΘΝΙΚΗ ΤΡΑΠΕΖΑ (ΚΟ)	317	5,240	41,893
ΟΠΑΠ (ΚΟ)	11	40	3,596
ΟΤΕ (ΚΟ)	9	18	2,342
ΟΛΠ (ΚΟ)	18	40	675
ΠΕΙΡΑΙΩΣ ΤΡΑΠΕΖΑ (ΚΟ)	235	1,838	22,857
ΔΕΗ (ΚΟ)	103	777	13,134
ΤΕΡΝΑ ΕΝΕΡΓΕΙΑΚΗ (ΚΟ)	19	76	4,603
ΤΙΤΑΝ CEMENT (ΚΑ)	1	2	59
ΒΙΟΗΑΛCO SA/NV (ΚΑ)	1	1	5,849
<b>Δικαιώματα σε Δείκτες</b>	10	61	3,003
FTSE/X.A. Large Cap	10	61	3,003
<b>Δικαιώματα σε Μετοχές</b>	1	10	1,531
ALPHA BANK (ΚΟ)	0	0	11
ΕΘΝΙΚΗ ΤΡΑΠΕΖΑ (ΚΟ)	0	0	685
ΟΠΑΠ (ΚΟ)	0	0	1
ΟΤΕ (ΚΟ)	1	10	0
ΠΕΙΡΑΙΩΣ ΤΡΑΠΕΖΑ (ΚΟ)	0	0	136
ΔΕΗ (ΚΟ)	0	0	698
<b>Συνολική Δραστηριότητα</b>	1,925	22,445	336,879











**Σημειώσεις Χρεογράφων**

Κωδικός	Κείμενο σημείωσης
( )	- Προσαρμοσμένα Μέρισματα λόγω διανομής Δωρεάν μετοχών.
*	- Τελευταία προσαρμοσμένη τιμή κλεισίματος.
[1]	- Καθαρά μερίσματα.
[2]	- Στη στήλη "Ημερ. Αποκοπής τελευταίου δικαιώματος" αναφέρεται η Ημερομηνία εισαγωγής για Νέες Εταιρείες.
[3]	- Η Χρηματιστηριακή αξία αναφέρεται στο σύνολο των μετοχών
[4]	- Η κωδικοποίηση των Κλάδων Οικονομικής Δραστηριότητας του Χ.Α. παρουσιάζονται στο Παράρτημα Α
[5]	- Η Χρηματιστηριακή Αξία αναφέρεται στο σύνολο των κατηγοριών μετοχών (εφόσον έχουν εισαχθεί περισσότερες της μιας κατηγορίες) και δεν αναφέρεται σε επιμέρους κατηγορίες μετοχών μιας εταιρείας.
[6]	- Ρ/Ε μεγαλύτερο του 100
[7]	- Τελευταία εικόνα του Βιβλίου Εντολών πριν το τέλος της συνεδρίασης
[8]	- Στην Αξία Συναλλαγών των Μετοχών περιλαμβάνονται όλοι οι τύποι Πακέτων
4750	- Μεταφορά στην Κατηγορία Επιτήρησης από 8/4/2011.
4865	- Αναστολή διαπραγμάτευσης από 2/4/2012.
4887	- Μεταφορά στην Κατηγορία Επιτήρησης από 10/4/2012.
4912	- Μεταφορά στην κατηγορία Επιτήρησης από 31/7/2012.
4914	- Αναστολή διαπραγμάτευσης από 31/8/2012.
4918	- Αναστολή διαπραγμάτευσης από 31/8/2012.
4955	- Μεταφορά στην Επιτήρηση από 5/4/2013.
4956	- Μεταφορά στην Επιτήρηση από 5/4/2013.
4957	- Μεταφορά στην Επιτήρηση από 5/4/2013.
4958	- Μεταφορά στην Επιτήρηση από 5/4/2013.
4959	- Μεταφορά στην Επιτήρηση από 5/4/2013.
4983	- Μεταφορά στην κατηγορία Επιτήρησης από 5/4/2013.
5080	- Μεταφορά στην κατηγορία Επιτήρησης από 06/09/2011.
5093	- Μεταφορά στην Κατηγορία Επιτήρησης από 8/4/2015.
5095	- Μεταφορά στην Επιτήρηση από 5/4/2013.
5101	- Αναστολή διαπραγμάτευσης από 1/9/2015.
5110	- Αναστολή διαπραγμάτευσης από 08/03/2016.
5112	- Μεταφορά στην Κατηγορία Επιτήρησης από 15/04/2016.
5115	- Μεταφορά στην Κατηγορία Επιτήρησης από 15/04/2016.
5123	- Μεταφορά στην Κατηγορία Επιτήρησης από 10/04/2014
5130	- Αναστολή διαπραγμάτευσης από 18/04/2017.
5136	- Αναστολή διαπραγμάτευσης από 02/05/2017.
5141	- Μεταφορά στην Κατηγορία Επιτήρησης από 10/05/2017.
5153	- Αναστολή διαπραγμάτευσης από 03/10/2017.
5154	- Αναστολή διαπραγμάτευσης από 03/10/2017.
5156	- Μεταφορά στην κατηγορία Επιτήρησης από 11/12/2017.
5160	- Μεταφορά στην Κατηγορία Επιτήρησης από 15/04/2016.
5161	- Μεταφορά στην κατηγορία Επιτήρησης από τις 25/11/2011.
5162	- Μεταφορά στην Κατηγορία Επιτήρησης από 21/12/2009.
5165	- Μεταφορά στην Κατηγορία Επιτήρησης από 15/02/2018.
5171	- Αναστολή διαπραγμάτευσης από 30/04/2018.
5172	- Αναστολή διαπραγμάτευσης από 30/04/2018.
5174	- Αναστολή διαπραγμάτευσης από 02/05/2018.
5178	- Μεταφορά στην Κατηγορία Επιτήρησης από 11/05/2018.
5179	- Αναστολή διαπραγμάτευσης από 25/05/2018.
5190	- Μεταφορά στην Κατηγορία Επιτήρησης από 10/04/2012.
5191	- Αναστολή διαπραγμάτευσης από 02/10/2018.
5192	- Αναστολή διαπραγμάτευσης από 02/10/2018.
5193	- Μεταφορά στην κατηγορία Επιτήρησης από 25/10/2018.
5194	- Μεταφορά στην κατηγορία Επιτήρησης από 25/10/2018.
5195	- Μεταφορά στην κατηγορία Επιτήρησης από 27/06/2008
5197	- Μεταφορά στην κατηγορία Επιτήρησης από 07/11/2018.

**Σημειώσεις Χρεογράφων**

Κωδικός	Κείμενο σημείωσης
5205	- Αναστολή διαπραγμάτευσης από 02/05/2019.
5206	- Αναστολή διαπραγμάτευσης από 02/05/2019.
5207	- Μεταφορά στην Επιτήρηση από 13/05/2019.
5216	- Αναστολή διαπραγμάτευσης από 01/10/2019.
5217	- Αναστολή διαπραγμάτευσης από 01/10/2019.
5218	- Αναστολή διαπραγμάτευσης από 08/10/2019.



**Στοιχεία Συναλλαγών Πακέτων**

Χρεόγραφο	Όγκος πακέτου	Τιμή πακέτου	Αξία πακέτου	Ώρα έγκρισης	Σημείωση
AUTOHELLAS (ΚΟ)	61,410	6.84	420,044.40	10:40:29	20
ΕΘΝΙΚΗ ΠΑΝΓΑΙΑ (ΚΟ)	360	6.20	2,232.00	12:27:06	18
ΠΛΑΣΤΙΚΑ ΚΡΗΤΗΣ (ΚΟ)	25,000	12.40	310,000.00	12:32:00	20
ΕΘΝΙΚΗ ΠΑΝΓΑΙΑ (ΚΟ)	40	6.60	264.00	12:41:33	18
ΤΡΑΠΕΖΑ EUROBANK ERGASIAS (ΚΟ)	100,000	0.835	83,480.00	13:34:53	14
ΟΤΕ (ΚΟ)	50,000	13.00	650,000.00	16:54:58	20

**Σημειώσεις πακέτων**

- 9 - Μέθοδος 6-1 / Ειδική Χρέωση
- 10 - Μέθοδος 6-1 / Ειδική Χρέωση, Αυθημερόν Διακανονισμός
- 14 - Μέθοδος 6-3 / Πακέτο Αποκατάστασης, Ατελής αγορά και Πώληση
- 18 - Μέθοδος 6-2 / SPOT 1
- 19 - Μέθοδος 6-2 / SPOT 2
- 20 - Μέθοδος 6-1 και Μέθοδος 6-1 Αυθημερόν Διακανονισμός
- 21 - Άλλη Προσυμφωνημένη

**Στοιχεία Συναλλαγών Δικαιωμάτων**

Ημερ. αποκοπής	Έναρξη εξάσκησης	Λήξη εξάσκησης	Λήξη διαπρ/σης	<b>Δικαιώματα</b>	Κατωτ Τιμή	Ανωτ Τιμή	Τιμή κλεισ.	Τελευταία ζήτηση	Τελευταία προσφορά	Όγκος	Πράξεις	Αξία Συναλλαγών
----------------	------------------	----------------	----------------	-------------------	------------	-----------	-------------	------------------	--------------------	-------	---------	-----------------

**Δεν υπάρχουν Συναλλαγές Δικαιωμάτων.**

**Στοιχεία Συναλλαγών Εκποιήσεων**

Χρεόγραφα	Τύπος Χρεογράφου	Όγκος Συναλλαγών	Αριθμός Πράξεων	Αξία Συναλλαγών	Σημείωση
ΟΕΔ-ΣΤΘ-240223-11X-2,000-1,00	Ομόλογο	4,871	1	5,420.84	1
ΟΕΔ-ΣΤΘ-240224-12X-2,000-1,00	Ομόλογο	4,871	1	5,525.08	1
ΟΕΔ-ΣΤΘ-240225-13X-2,000-1,00	Ομόλογο	4,871	1	5,612.27	1
ΟΕΔ-ΣΤΘ-240226-14X-2,000-1,00	Ομόλογο	4,871	1	5,685.33	1
ΟΕΔ-ΣΤΘ-240227-15X-2,000-1,00	Ομόλογο	4,871	1	5,739.40	1
ΟΕΔ-ΣΤΘ-240228-16X-2,000-1,00	Ομόλογο	5,196	1	6,162.35	1
ΟΕΔ-ΣΤΘ-240229-17X-2,000-1,00	Ομόλογο	5,196	1	6,274.59	1
ΟΕΔ-ΣΤΘ-240230-18X-2,000-1,00	Ομόλογο	5,196	1	6,308.36	1
ΟΕΔ-ΣΤΘ-240231-19X-2,000-1,00	Ομόλογο	5,196	1	6,327.07	1
ΟΕΔ-ΣΤΘ-240232-20X-2,000-1,00	Ομόλογο	5,196	1	6,332.26	1
ΟΕΔ-ΣΤΘ-240233-21X-2,000-1,00	Ομόλογο	5,196	1	6,327.58	1
ΟΕΔ-ΣΤΘ-240234-22X-2,000-1,00	Ομόλογο	5,196	1	6,348.89	1
ΟΕΔ-ΣΤΘ-240235-23X-2,000-1,00	Ομόλογο	5,196	1	6,362.92	1
ΟΕΔ-ΣΤΘ-240236-24X-2,000-1,00	Ομόλογο	5,196	1	6,369.67	1
ΟΕΔ-ΣΤΘ-240237-25X-2,000-1,00	Ομόλογο	5,196	1	6,372.27	1
ΟΕΔ-ΣΤΘ-240238-26X-2,000-1,00	Ομόλογο	5,196	1	6,395.13	1
ΟΕΔ-ΣΤΘ-240239-27X-2,000-1,00	Ομόλογο	5,196	1	6,414.36	1
ΟΕΔ-ΣΤΘ-240240-28X-2,000-1,00	Ομόλογο	5,196	1	6,429.95	1
ΟΕΔ-ΣΤΘ-240241-29X-2,000-1,00	Ομόλογο	5,196	1	6,441.90	1
ΟΕΔ-ΣΤΘ-240242-30X-2,000-1,00	Ομόλογο	5,196	1	6,452.81	1

**Σημειώσεις Εκποιήσεων**

- 1 - Κανονική Εκποίηση.
- 2 - Εκποίηση Ενσώματων Ονομαστικών Μετοχών.
- 3 - Εκποίηση Αδιάθετων Κλασματικών Υπολοίπων.

**Στοιχεία Συναλλαγών Εκποιήσεων Ενσώματων Ονομαστικών Μετοχών**

Χρεόγραφα	Ημερ/νία έναρξης	Ημερ/νία λήξης	Αρχικό πλήθος	Διαθέσιμο πλήθος	Ημερομηνία	Μέση τιμή (ημέρας)	Μέση τιμή (περιόδου)	Αριθμός Πράξεων	Όγκος Συναλλαγών	Αξία Συναλλαγών
-----------	------------------	----------------	---------------	------------------	------------	--------------------	----------------------	-----------------	------------------	-----------------

**Δεν πραγματοποιήθηκαν Εκποιήσεις Ενσώματων Ονομαστικών Μετοχών.**

**Σημειώσεις Εκποιήσεων**

Σύμφωνα με την Απόφαση 1/380/04.05.2006 της Επιτροπής Κεφαλαιαγοράς εκποιούνται μέσω του Χρηματιστηρίου Αθηνών με επιμέλεια της εκδότριας εταιρείας, οι ενσώματες ονομαστικές μετοχές που δεν έχουν κατατεθεί στην εκδότρια προς αποϋλοποίηση. Η εκποίηση διενεργείται σύμφωνα με τον τρόπο που ορίζεται στο άρθρο 99Α του Κανονισμού του Χρηματιστηρίου Αθηνών.

**Στοιχεία Ενεργητικού Διαπραγματεύσιμων Αμοιβαίων Κεφαλαίων (Δ.Α.Κ.)**

	Ημερομηνία συναλλαγών	Δημιουργία / Εξαγορά	Αριθ. Μερ. (T-1)	Νέα Μερ. (T-1)	Εξαγορασθ. Μερ. (T-1)	Μερίδια (T) [1]	Αξία Ενεργητικού [2]	Καθαρή Τιμή	Μέρισμα/Μερίδι	Ημερ. Αποκοπής
ALPHA ETF FTSE Athex Large Cap	14/10/2019	5,000	812,382	---	---	812,382	17,792,020.00	21.9011	0.43	30/06/2018

**Σημειώσεις Δ.Α.Κ.**

[1] - Αριθμ. μεριδίων (T) = Αριθμ. μεριδίων (T-1) + Νεοεκδιθέντα μερίδια (T-1) - Εξαγορασθέντα μερίδια (T-1)

[2] - Περιλαμβάνονται και τα μερίδια που δημιουργήθηκαν / εξαγοράσθηκαν την ημέρα T-1.

Περιγραφή	Στοιχεία
Όνομασία Δ.Α.Κ.	ALPHA ETF FTSE Athex Large Cap
Σύμβολο Δ.Α.Κ. (GR)	<b>ΑΔΑΚ</b>
Σύμβολο Δ.Α.Κ. (EN)	AETF
ISIN Δ.Α.Κ.	GRF000153004
Κατηγορία Διαπραγμάτευσης	Διαπραγματεύσιμα Αμοιβαία Κεφάλαια (Δ.Α.Κ.)
Τύπος Δ.Α.Κ.	Μετοχών
Τρόπος διαχείρισης	Παθητικός
Επενδυτική Στρατηγική	Σκοπός της επενδυτικής πολιτικής του Αμοιβαίου Κεφαλαίου είναι η αναπαραγωγή της αποδόσεως του Δείκτη FTSE/X.A. Large Cap του Χρηματιστηρίου Αθηνών σε όρους Ευρώ, ακολουθώντας πλήρως και πανομοιότυπως τη σύνθεση του υποκείμενου Δείκτη.
Εκδότης	ΑΛΦΑ ASSET MANAGEMENT Α.Ε.Δ.Α.Κ.
Εταιρεία Διαχείρισης	ΑΛΦΑ ASSET MANAGEMENT Α.Ε.Δ.Α.Κ.
Ειδικοί Διαπραγματευτές	ΑΛΦΑ FINANCE Α.Χ.Ε.Π.Ε.Υ. , ΕΘΝΙΚΗ ΧΡΗΜΑΤΙΣΤΗΡΙΑΚΗ Α.Χ.Ε.Π.Ε.Υ.
Θεματοφύλακας	ΑΛΦΑ ΤΡΑΠΕΖΑ Α.Ε.
Σύμβολο Δείκτη (GR)	FTSE
Σύμβολο Δείκτη (EN)	FTSE
Όνομασία Δείκτη	FTSE/X.A. Large Cap
ISIN Δείκτη	GRI99201A006
Κλάσμα Δείκτη [1]	1/100
Αρχική Τιμή Μεριδίου	21.76
Συνολικός Αριθμός Μεριδίων [2]	812,382
Ημερομηνία πρώτης Έκδοσης	14/01/2008
Ημερομηνία έναρξης Διαπραγμάτευσης	24/01/2008
Νόμισμα Διαπραγμάτευσης	ΕΥΡΩ
Νόμισμα Ενεργητικού	ΕΥΡΩ
Αρχική Αξία Ενεργητικού [3]	3,000,000.00
Αριθμ. Μεριδίων για Δημιουργία-Εξαγορά [4]	5,000
Αμοιβή Διαχείρισης	0.375

**Σημειώσεις Δ.Α.Κ.**

[1] - Το κλάσμα της τιμής του δείκτη που αποτελεί η τιμή της πρώτης έκδοσης

[2] - Ο αριθμός μεριδίων που διαπραγματεύθηκαν στο Χρηματιστήριο την ημέρα T

[3] - Η αξία του ενεργητικού κατά την έκδοση

[4] - Ο αριθμός μεριδίων που απαιτείται κατά τη διαδικασία δημιουργίας εξαγοράς

## **ΑΝΑΚΟΙΝΩΣΕΙΣ**

### **ΕΤΑΙΡΙΚΕΣ ΠΡΑΞΕΙΣ**

#### **ΟΜΟΛΟΓΑ ΕΛΛΗΝΙΚΟΥ ΔΗΜΟΣΙΟΥ**

Σήμερα, 14/10/2019, σύμφωνα με τις αριθ. 166/17.09.2019 και 166<sup>Α</sup>/27.09.2019 Αποφάσεις της Επιτροπής Κεφαλαιαγοράς, πρόκειται να εκποιηθούν τα Ομόλογα του Ελληνικού Δημοσίου που εμφανίζονται στον συνημμένο πίνακα. Ως τιμή εκκίνησης για την εκποίηση των ομολόγων ορίζεται η καθαρή ελάχιστη αποδεκτή τιμή ρευστοποίησης ανά ISIN.

### **ΓΝΩΣΤΟΠΟΙΗΣΕΙΣ ΕΤΑΙΡΕΙΩΝ**

#### **ΕΛΛΗΝΙΚΑ ΧΡΗΜΑΤΙΣΤΗΡΙΑ – ΧΡΗΜΑΤΙΣΤΗΡΙΟ ΑΘΗΝΩΝ Α.Ε. ΣΥΜΜΕΤΟΧΩΝ**

##### **Δελτίο Τύπου**

Το Χρηματιστήριο Αθηνών, κατά τη σημερινή συνεδρίαση της Επιτροπής Εταιρικών Πράξεων, ενέκρινε την εισαγωγή προς διαπραγμάτευση 1.500.000 επιπλέον τεμαχίων του Ομολόγου του Ελληνικού Δημοσίου, δεκαετούς διάρκειας, σταθερού επιτοκίου 3,875%, ISIN GR0124035693, αρχικής εκδόσεως 12.03.2019, επανεκδόσεως 15.10.2019 και ονομαστικής αξίας εκάστου €1.000. Ως ημερομηνία εισαγωγής ορίστηκε η Τρίτη 15 Οκτωβρίου 2019.

RSS Feed: Corporate Announcements

Posted on: 11 October 2019 17:13

Author: ΚΡΕΤΑ ΦΑΡΜ Α.Β.Ε.Ε.

Subject: ΟΡΘΗ ΕΠΑΝΑΛΗΨΗ: ΑΝΑΚΟΙΝΩΣΗ ΡΥΘΜΙΖΟΜΕΝΗΣ ΠΛΗΡΟΦΟΡΙΑΣ ΤΟΥ Ν. 3556/2007: Γνωστοποίηση για μεταβολή ποσοστού μετόχων σε επίπεδο δικαιωμάτων ψήφου

Full article link: [http://dev-www1.helex.gr:8080/el/web/guest/companies-announcements-full-content/-/asset\\_publisher/bMe2sOcNyQuy/content/id/5253462](http://dev-www1.helex.gr:8080/el/web/guest/companies-announcements-full-content/-/asset_publisher/bMe2sOcNyQuy/content/id/5253462)

ΕΠΙΣΥΝΑΠΤΕΤΑΙ ΚΕΙΜΕΝΟ ΑΝΑΚΟΙΝΩΣΗΣ

[ΟΡΘΗ ΕΠΑΝΑΛΗΨΗ: ΓΝΩΣΤΟΠΟΙΗΣΗ ΜΕΤΑΒΟΛΩΝ ΔΙΚΑΙΩΜΑΤΩΝ ΨΗΦΟΥ](#)



RSS Feed: Corporate Announcements  
Posted on: 11 October 2019 17:36  
Author: ΣΥΣΤΗΜΑΤΑ SUNLIGHT A.B.E.E.  
Subject: ΑΝΑΚΟΙΝΩΣΗ ΡΥΘΜΙΖΟΜΕΝΗΣ ΠΛΗΡΟΦΟΡΙΑΣ ΤΟΥ Ν.  
3556/2007: Γνωστοποίηση συναλλαγών

Full article link: [http://dev-www1.helex.gr:8080/el/web/guest/companies-announcements-full-content/-/asset\\_publisher/bMe2sOcNyQuy/content/id/5253494](http://dev-www1.helex.gr:8080/el/web/guest/companies-announcements-full-content/-/asset_publisher/bMe2sOcNyQuy/content/id/5253494)

ΓΝΩΣΤΟΠΟΙΗΣΗ

ΣΥΝΑΛΛΑΓΩΝ

Η Συστήματα Sunlight ABEE, σε εφαρμογή της σχετικής νομοθεσίας (άρθρο 10 Κανονισμού ΕΕ 2016/522 & άρθρο 19 Κανονισμού ΕΕ 2014/596) και κατόπιν σχετικής ενημέρωσης που έλαβε, ενημερώνει το επενδυτικό κοινό ότι ο κ. Κωνσταντίνος Καραφωτάκης, πρόσωπο υπόχρεο να γνωστοποιεί τις συναλλαγές του με αντικείμενο ομολογίες εκδόσεως της Εταιρείας, προέβη στις 9/10/2019 στην πώληση 111 ομολογιών, έναντι αξίας €113.353,20.

RSS Feed: Corporate Announcements  
Posted on: 11 October 2019 17:37  
Author: ΕΝΤΕΡΣΟΦΤ Α.Ε.  
Subject: ΕΝΤΕΡΣΟΦΤ ΑΕ ΔΕΛΤΙΟ ΤΥΠΟΥ ΑΠΟΦΑΣΕΩΝ ΕΚΤΑΚΤΗΣ ΓΕΝΙΚΗΣ ΣΥΝΕΛΕΥΣΗΣ 11.10.2019

Full article link: [http://dev-www1.helex.gr:8080/el/web/guest/companies-announcements-full-content/-/asset\\_publisher/bMe2sOcNyQuy/content/id/5253509](http://dev-www1.helex.gr:8080/el/web/guest/companies-announcements-full-content/-/asset_publisher/bMe2sOcNyQuy/content/id/5253509)

ΕΝΤΕΡΣΟΦΤ ΑΕ ΔΕΛΤΙΟ ΤΥΠΟΥ ΑΠΟΦΑΣΕΩΝ ΕΚΤΑΚΤΗΣ ΓΕΝΙΚΗΣ ΣΥΝΕΛΕΥΣΗΣ 11.10.2019

[ΕΝΤΕΡΣΟΦΤ ΑΕ ΔΕΛΤΙΟ ΤΥΠΟΥ ΑΠΟΦΑΣΕΩΝ ΕΚΤΑΚΤΗΣ ΓΕΝΙΚΗΣ ΣΥΝΕΛΕΥΣΗΣ 11.10.2019](http://dev-www1.helex.gr:8080/el/web/guest/companies-announcements-full-content/-/asset_publisher/bMe2sOcNyQuy/content/id/5253509)

RSS Feed: Corporate Announcements  
Posted on: 11 October 2019 17:38  
Author: ΕΝΤΕΡΣΟΦΤ Α.Ε.  
Subject: ΕΝΤΕΡΣΟΦΤ ΑΕ ΔΕΛΤΙΟ ΤΥΠΟΥ ΣΥΓΚΡΟΤΗΣΗ ΣΕ ΣΩΜΑ\_11.10.2019

Full article link: [http://dev-www1.helex.gr:8080/el/web/guest/companies-announcements-full-content/-/asset\\_publisher/bMe2sOcNyQuy/content/id/5253528](http://dev-www1.helex.gr:8080/el/web/guest/companies-announcements-full-content/-/asset_publisher/bMe2sOcNyQuy/content/id/5253528)

ΕΝΤΕΡΣΟΦΤ ΑΕ ΔΕΛΤΙΟ ΤΥΠΟΥ ΣΥΓΚΡΟΤΗΣΗ ΣΕ ΣΩΜΑ\_11.10.2019

[ΕΝΤΕΡΣΟΦΤ ΑΕ ΔΕΛΤΙΟ ΤΥΠΟΥ ΣΥΓΚΡΟΤΗΣΗ ΣΕ ΣΩΜΑ\\_11.10.2019](#)

RSS Feed: Corporate Announcements

Posted on: 11 October 2019 18:08

Author: ΚΡΕΤΑ ΦΑΡΜ Α.Β.Ε.Ε.

Subject: ΑΝΑΚΟΙΝΩΣΗ ΡΥΘΜΙΖΟΜΕΝΗΣ ΠΛΗΡΟΦΟΡΙΑΣ ΤΟΥ Ν.  
3556/2007: Γνωστοποίηση για μεταβολή ποσοστού μετόχων σε  
επίπεδο δικαιωμάτων ψήφου

Full article link: [http://dev-www1.helex.gr:8080/el/web/guest/companies-announcements-full-content/-/asset\\_publisher/bMe2sOcNyQuy/content/id/5253627](http://dev-www1.helex.gr:8080/el/web/guest/companies-announcements-full-content/-/asset_publisher/bMe2sOcNyQuy/content/id/5253627)

επισυναπτεται σχετικη ανακοινωση

[ΓΝΩΣΤΟΠΟΙΗΣΗ ΜΕΤΑΒΟΛΗΣ ΔΙΚΑΙΩΜΑΤΩΝ ΨΗΦΟΥ](#)

RSS Feed: Corporate Announcements

Posted on: 14 October 2019 08:41

Author: ΓΕΚ ΤΕΡΝΑ Α.Ε.

Subject: ΑΓΟΡΑ ΙΔΙΩΝ ΜΕΤΟΧΩΝ

Full article link: [http://dev-www1.helex.gr:8080/el/web/guest/companies-announcements-full-content/-/asset\\_publisher/bMe2sOcNyQuy/content/id/5254152](http://dev-www1.helex.gr:8080/el/web/guest/companies-announcements-full-content/-/asset_publisher/bMe2sOcNyQuy/content/id/5254152)

Η ΓΕΚ ΤΕΡΝΑ Α.Ε., κατ' εφαρμογή του Κανονισμού (ΕΕ) 596/2014 του Ευρωπαϊκού Κοινοβουλίου και του κατ' εξουσιοδότηση Κανονισμού (ΕΕ) 2016/1052 της Επιτροπής, γνωστοποιεί στο Επενδυτικό Κοινό ότι, σύμφωνα με το άρθρο 49 του Ν 4548/2018 όπως τροποποιήθηκε και ισχύει και σε εκτέλεση της από 27/6/2018 απόφασης της Τακτικής Γενικής Συνέλευσης των Μετόχων της Εταιρείας και της από 27/6/2018 απόφασης του Δ.Σ., προέβη την 11/10/2019, μέσω του μέλους του Χ.Α. ΒΕΤΑ ΑΧΕΠΕΥ, σε αγορά 4.000 ιδίων μετοχών με μέση τιμή κτήσης 6,49 ευρώ ανά μετοχή και συνολική αξία συναλλαγής 25.960,00 ευρώ.

RSS Feed: Corporate Announcements

Posted on: 14 October 2019 09:12

Author: ΕΛΤΡΑΚ Α.Ε.

Subject: ΑΝΑΚΟΙΝΩΣΗ ΣΥΜΦΩΝΑ ΜΕ ΤΙΣ ΔΙΑΤΑΞΕΙΣ ΤΟΥ ΑΡΘΡΟΥ 24 ΠΑΡΑΓΡΑΦΟΣ 2(α) ΤΟΥ Ν. 3461/2006

Full article link: [http://dev-www1.helex.gr:8080/el/web/guest/companies-announcements-full-content/-/asset\\_publisher/bMe2sOcNyQuy/content/id/5254186](http://dev-www1.helex.gr:8080/el/web/guest/companies-announcements-full-content/-/asset_publisher/bMe2sOcNyQuy/content/id/5254186)

**ΑΝΑΚΟΙΝΩΣΗ ΣΥΜΦΩΝΑ ΜΕ ΤΙΣ ΔΙΑΤΑΞΕΙΣ ΤΟΥ ΑΡΘΡΟΥ 24 ΠΑΡΑΓΡΑΦΟΣ 2(α) ΤΟΥ Ν. 3461/2006**

Σύμφωνα με το άρθρο 24, παράγραφος 2(α) του Ν. 3461/2006, η εταιρεία με την επωνυμία «ELTRAK CP LIMITED» δηλώνει ότι στις 11.10.2019 απέκτησε συνολικά 3.639 κοινές ονομαστικές μετοχές της ανώνυμης εταιρείας με την επωνυμία "ΕΛΤΡΑΚ Α.Ε." έναντι 3,30 Ευρώ ανά μετοχή μέσω χρηματιστηριακών συναλλαγών.

RSS Feed: Corporate Announcements  
Posted on: 14 October 2019 09:13  
Author: ΕΛΤΡΑΚ Α.Ε.  
Subject: ΑΝΑΚΟΙΝΩΣΗ ΡΥΘΜΙΖΟΜΕΝΗΣ ΠΛΗΡΟΦΟΡΙΑΣ ΤΟΥ Ν.  
3556/2007: Γνωστοποίηση συναλλαγών

Full article link: [http://dev-www1.helex.gr:8080/el/web/guest/companies-announcements-full-content/-/asset\\_publisher/bMe2sOcNyQuy/content/id/5254196](http://dev-www1.helex.gr:8080/el/web/guest/companies-announcements-full-content/-/asset_publisher/bMe2sOcNyQuy/content/id/5254196)

**ΕΛΤΡΑΚ Α.Ε.**

ΑΝΩΝΥΜΟΣ ΕΜΠΟΡΙΚΗ, ΒΙΟΜΗΧΑΝΙΚΗ & ΑΝΤΙΠΡΟΣΩΠΕΙΩΝ ΜΗΧΑΝΩΝ &  
ΑΝΤΑΛΛΑΚΤΙΚΩΝ & ΝΑΥΤΙΛΙΑΚΗ ΕΤΑΙΡΕΙΑ

Γ.Ε.ΜΗ. 341201000

**Ανακοίνωση ρυθμιζόμενης πληροφορίας του Ν. 3556/2007**

Η Εταιρεία «ΕΛΤΡΑΚ Α.Ε.» (η «Εταιρεία») ανακοινώνει σύμφωνα με την ισχύουσα νομοθεσία τα ακόλουθα:

Σύμφωνα με το άρθρο 19 του Κανονισμού (ΕΕ) 596/2014 και το Νόμο 3556/2007, η εταιρεία «ELTRAK CP LIMITED», η οποία είναι νομικό πρόσωπο που δύναται να έχει στενούς δεσμούς με τον κ. Alexei Schreier, μέλος του Διοικητικού Συμβουλίου της εταιρείας «ΕΛΤΡΑΚ Α.Ε.» σύμφωνα με τον Κανονισμό (ΕΕ) 596/2014, γνωστοποιεί ότι στις 11.10.2019 απέκτησε, δυνάμει χρηματιστηριακών συναλλαγών, 3.639 μετοχές της Εταιρείας, έναντι συνολικού τιμήματος Ευρώ 12.009.

Νέα Κηφισιά, 14 Οκτωβρίου 2019

RSS Feed: Corporate Announcements  
Posted on: 14 October 2019 10:05  
Author: O.T.E. A.E.  
Subject: Ανακοίνωση-Αγορά Ιδίων Μετοχών

Full article link: [http://dev-www1.helex.gr:8080/el/web/guest/companies-announcements-full-content/-/asset\\_publisher/bMe2sOcNyQuy/content/id/5254218](http://dev-www1.helex.gr:8080/el/web/guest/companies-announcements-full-content/-/asset_publisher/bMe2sOcNyQuy/content/id/5254218)

### **Ανακοίνωση-Αγορά Ιδίων Μετοχών**

**Αθήνα, 14 Οκτωβρίου 2019** – Ο Οργανισμός Τηλεπικοινωνιών της Ελλάδος Α.Ε. («ΟΤΕ Α.Ε.» ή «Εταιρεία»), ανακοινώνει ότι στο πλαίσιο του Προγράμματος Επαναγοράς Ιδίων Μετοχών, την 11/10/2019, αγόρασε 9.500 ίδιες μετοχές με μέση τιμή κτήσης €13,0016 ανά μετοχή, συνολικής αξίας €123.515,00, σύμφωνα με το άρθρο 49 του Ν. 4548/2018 και τις αποφάσεις των αρμοδίων οργάνων της Εταιρείας.

Μετά και την προαναφερόμενη αγορά, η Εταιρεία κατέχει 7.302.505 ίδιες μετοχές, ποσοστό 1,522% του συνόλου των μετοχών της Εταιρείας.

*Η ανακοίνωση εκδίδεται σύμφωνα με τον Κανονισμό (ΕΕ) αριθ. 596/2014 του Ευρωπαϊκού Κοινοβουλίου και του Συμβουλίου της 16<sup>ης</sup> Απριλίου 2014 και τον κατ' εξουσιοδότηση Κανονισμό (ΕΕ) 2016/1052 της Επιτροπής της 8ης Μαρτίου 2016.*



RSS Feed: Corporate Announcements  
Posted on: 14 October 2019 11:04  
Author: ΜΟΤΟΡ ΟΪΛ Α.Ε.  
Subject: Συναλλαγές της OPTIMA BANK A.E (ρυθμιζόμενη πληροφορία Ν.3556/2007)

Full article link: [http://dev-www1.helex.gr:8080/el/web/guest/companies-announcements-full-content/-/asset\\_publisher/bMe2sOcNyQuy/content/id/5254315](http://dev-www1.helex.gr:8080/el/web/guest/companies-announcements-full-content/-/asset_publisher/bMe2sOcNyQuy/content/id/5254315)

Η ΜΟΤΟΡ ΟΙΛ (ΕΛΛΑΣ) ΔΙΥΛΙΣΤΗΡΙΑ ΚΟΡΙΝΘΟΥ, σύμφωνα με τους Ν. 3556/2007 και 3606/2007, ανακοινώνει ότι η Τράπεζα OPTIMA BANK A.E. (πρώην ΕΠΕΝΔΥΤΙΚΗ ΤΡΑΠΕΖΑ ΕΛΛΑΔΟΣ Α.Ε.) την ενημέρωσε ότι πραγματοποίησε τις εξής συναλλαγές:

Ημερομηνία	Είδος Συναλλαγής	Ποσότητα	Χρηματοπιστωτικό Μέσο	Αξία (σε ΕΥΡ)
11/10/2019	Πώληση	1.378	Μετοχές ΜΟΗ (ΚΟ)	28.981,
	Αγορά	915	Μετοχές ΜΟΗ (ΚΟ)	19.295,

Η Τράπεζα OPTIMA BANK A.E. πραγματοποίησε τις ανωτέρω συναλλαγές λόγω της Ειδικής Διαπραγμάτευσης που έχει αναλάβει στην αγορά παραγώγων σε Συμβόλαια Μελλοντικής Εκπλήρωσης (ΣΜΕ) με υποκείμενο τίτλο την μετοχή της ΜΟΤΟΡ ΟΙΛ (ΕΛΛΑΣ) ΔΙΥΛΙΣΤΗΡΙΑ ΚΟΡΙΝΘΟΥ Α.Ε.

Η γνωστοποίηση εκ μέρους της Τράπεζας OPTIMA BANK A.E. προς την Εταιρία και ακολούθως η ανακοίνωση της Εταιρίας προς τις αρχές της Κεφαλαιαγοράς, γίνεται επειδή ο κ. Πέτρος Τζαννετάκης είναι μη εκτελεστικό μέλος του Δ.Σ. της Τράπεζας OPTIMA BANK A.E., ενώ κατέχει τη θέση του εκτελεστικού μέλους του Δ.Σ. της ΜΟΤΟΡ ΟΙΛ (ΕΛΛΑΣ) ΔΙΥΛΙΣΤΗΡΙΑ ΚΟΡΙΝΘΟΥ Α.Ε. Ο κ. Πέτρος Τζαννετάκης είναι πρόσωπο υπόχρεο να γνωστοποιεί τις χρηματιστηριακές συναλλαγές του με αντικείμενο μετοχές εκδόσεως ΜΟΤΟΡ ΟΙΛ (ΕΛΛΑΣ) ΔΙΥΛΙΣΤΗΡΙΑ ΚΟΡΙΝΘΟΥ Α.Ε. (άρθρο 19 του Κανονισμού ΕΕ 596/2014).

Μαρούσι, 14 Οκτωβρίου 2019

Το Διοικητικό Συμβούλιο



RSS Feed: Corporate Announcements  
Posted on: 14 October 2019 11:11  
Author: PROFILE A.E.B.E.  
Subject: ΓΝΩΣΤΟΠΟΙΗΣΗ ΑΓΟΡΑΣ ΙΔΙΩΝ ΜΕΤΟΧΩΝ

Full article link: [http://dev-www1.helex.gr:8080/el/web/guest/companies-announcements-full-content/-/asset\\_publisher/bMe2sOcNyQuy/content/id/5254325](http://dev-www1.helex.gr:8080/el/web/guest/companies-announcements-full-content/-/asset_publisher/bMe2sOcNyQuy/content/id/5254325)

Η Διοίκηση της Ανώνυμης Εταιρείας με την επωνυμία «PROFILE ΑΝΩΝΥΜΟΣ ΕΜΠΟΡΙΚΗ ΚΑΙ ΒΙΟΜΗΧΑΝΙΚΗ ΕΤΑΙΡΕΙΑ ΠΛΗΡΟΦΟΡΙΚΗΣ» και το διακριτικό τίτλο «PROFILE SYSTEMS & SOFTWARE A.E.» (εφεξής «Εταιρεία»), κατ' εφαρμογή της κείμενης νομοθεσίας και ειδικότερα του άρθρου 49 του ν. 4548/2018 , του Κανονισμού (ΕΕ) 596/2014 του Ευρωπαϊκού Κοινοβουλίου και του Συμβουλίου της 16<sup>ης</sup> Απριλίου 2014 και του κατ' εξουσιοδότηση Κανονισμού (ΕΕ) 1052/2016 της Ευρωπαϊκής Επιτροπής και στο πλαίσιο της ορθής, έγκυρης και έγκαιρης ενημέρωσης του επενδυτικού κοινού, γνωστοποιεί ότι την 11<sup>η</sup> Οκτωβρίου 2019 η Εταιρεία προέβη στην αγορά 7.000 ιδίων μετοχών με μέση τιμή κτήσης 3,5216 Ευρώ ανά μετοχή και συνολική αξία συναλλαγής 24.651,00 Ευρώ, σε εκτέλεση της από 11.05.2018 απόφασης της Τακτικής Γενικής Συνέλευσης των μετόχων της Εταιρείας και της από 14.05.2018 σχετικής αποφάσεως του Διοικητικού Συμβουλίου αυτής, σε συνδυασμό με την από 03.10.2019 απόφαση του Διοικητικού Συμβουλίου, δυνάμει της οποίας αποφασίσθηκε η επανέναρξη εφαρμογής του προγράμματος αγοράς ιδίων μετοχών, το οποίο είχε ανασταλεί με την από 09.09.2019 απόφαση του Διοικητικού Συμβουλίου της Εταιρείας.

RSS Feed: Corporate Announcements

Posted on: 14 October 2019 13:28

Author: ΕΚΤΕΡ Α.Ε.

Subject: ΝΕΑ ΣΥΜΒΑΣΗ ΕΡΓΟΥ

Full article link: [http://dev-www1.helex.gr:8080/el/web/guest/companies-announcements-full-content/-/asset\\_publisher/bMe2sOcNyQuy/content/id/5254555](http://dev-www1.helex.gr:8080/el/web/guest/companies-announcements-full-content/-/asset_publisher/bMe2sOcNyQuy/content/id/5254555)

Η εταιρεία ΕΚΤΕΡ Α.Ε. γνωστοποιεί στο επενδυτικό κοινό ότι, σήμερα στις 14 Οκτωβρίου 2019, υπέγραψε σύμβαση εκτέλεσης έργου με την εταιρεία «GMD ΤΟΥΡΙΣΤΙΚΕΣ ΕΠΙΧΕΙΡΗΣΕΙΣ Α.Ε.».

Αντικείμενο της Σύμβασης είναι η εκτέλεση των εργασιών του έργου «Αποπεράτωση υφιστάμενου ημιτελούς Ξενοδοχείου Β' κατηγορίας και αναβάθμιση σε Ξενοδοχείο 5\*, 57 κλινών, εσωτερικές διαρρυθμίσεις, ανάπλαση όψεων, προσθήκη ημιυπαίθριου κατ' επέκταση, κατασκευή κολυμβητικών δεξαμενών και διαμόρφωση περιβάλλοντος χώρου στη θέση ΒΑΘΗ ΛΙΜΕΝΟΣ ΘΑΣΟΥ».

Ο συνολικός προϋπολογισμός του έργου ανέρχεται σε € 5.518.000,00 συμπεριλαμβανομένου Φ.Π.Α., ενώ η προθεσμία αποπεράτωσης όλων των εργασιών και παράδοσης του έργου ορίστηκε η 31<sup>η</sup> Μαΐου 2020.

RSS Feed: Corporate Announcements  
Posted on: 14 October 2019 15:02  
Author: COCA-COLA HBC A.G.  
Subject: Conference call invitation for investors and analysts for the 2019 third quarter trading update on Wednesday, 13 November 2019

Full article link: [http://dev-www1.helex.gr:8080/el/web/guest/companies-announcements-full-content/-/asset\\_publisher/bMe2sOcNyQuy/content/id/5254617](http://dev-www1.helex.gr:8080/el/web/guest/companies-announcements-full-content/-/asset_publisher/bMe2sOcNyQuy/content/id/5254617)

Coca-Cola HBC AG

Conference call invitation for investors and analysts

2019 third quarter trading update on Wednesday, 13 November 2019

Zug, Switzerland – 14 October 2019 – Coca-Cola HBC AG (Coca-Cola HBC) today announces that it will release a trading update for the third quarter ended 27 September 2019 on Wednesday, 13 November 2019 at 7:00 am London Time. The press release will be available as of that time on the company's website: <http://www.coca-colahellenic.com>

Coca-Cola HBC's management will host a conference call for investors and analysts on Wednesday, 13 November 2019 at 9:00 am London Time.

To join the call, participants should dial one of the following numbers and quote 'Coca-Cola Hellenic' approximately 10 minutes ahead of the scheduled start time.

UK participants – toll free 0808 109 0700

US participants – toll free 1 866 966 5335

Greek participants – toll free 00800 1273 78

Swiss participants – toll free 0800 800 038

Standard international

+44 (0) 20 3003 2666



The conference call, which will include management's remarks followed by a question and answer session, will last approximately one hour.

Participants can log on to <http://coca-colahellenic.com/en/investors/> for a live audio webcast of the conference call.

A recording of the call and its transcript will be made available on the Company's website following the conference call: <http://coca-colahellenic.com/en/investors/financial-results-and-presentations/>

Enquiries	
Coca-Cola HBC Group	
Joanna Kennedy Investor Relations Director	Tel: +44 20 37 444 230 <a href="mailto:joanna.kennedy@cchellen">joanna.kennedy@cchellen</a>
Carla Fabiano Investor Relations Manager	Tel: +44 20 37 444 231 <a href="mailto:carla.fabiano@cchellen">carla.fabiano@cchellen</a>
David Hart Group External Communication Director	Tel: +41 41 726 0143 <a href="mailto:david.hart@cchellen">david.hart@cchellen</a>
International media contact:	
Teneo Rob Morgan Tom Davies	Tel: +44 7557 413 275 <a href="mailto:robert.morgan@teneo">robert.morgan@teneo</a> <a href="mailto:tom.davies@teneo">tom.davies@teneo</a>

<p>Greek media contact: V+O Communications Argyro Oikonomou</p>	<p>Tel: +30 211 7501219  ao@vando.gr</p>
---	---

### About Coca-Cola HBC

Coca-Cola HBC is a leading bottler of The Coca-Cola Company with an annual sales volume of more than 2 billion unit cases. It has a broad geographic footprint with operations in 28 countries serving a population of more than 600 million people. Coca-Cola HBC offers a diverse range of primarily non-alcoholic ready-to-drink beverages in the sparkling, juice, water, sport, energy, tea and coffee categories. Coca-Cola HBC is committed to promoting sustainable development in order to create value for its business and for society. This includes providing products that meet the beverage needs of consumers, fostering an open and inclusive work environment, conducting its business in ways that protect and preserve the environment and contribute to the socio-economic development of the local communities. Coca-Cola HBC is ranked among the top sustainability performers in ESG benchmarks such as the Dow Jones Sustainability Indices, CDP, MSCI ESG and FTSE4Good, among others.

Coca-Cola HBC has a premium listing on the London Stock Exchange (LSE: CCH) and its shares are listed on the Athens Exchange (ATHEX: EEE). For more information, please visit <http://www.coca-colahellenic.com>.

RSS Feed: Corporate Announcements

Posted on: 14 October 2019 17:03

Author: O.T.E. A.E.

Subject: Ανακοίνωση

Full article link: [http://dev-www1.helex.gr:8080/el/web/guest/companies-announcements-full-content/-/asset\\_publisher/bMe2sOcNyQuy/content/id/5254807](http://dev-www1.helex.gr:8080/el/web/guest/companies-announcements-full-content/-/asset_publisher/bMe2sOcNyQuy/content/id/5254807)

## Ανακοίνωση

**Αθήνα, 14 Οκτώβρη 2019** – Ο Οργανισμός Τηλεπικοινωνιών της Ελλάδος Α.Ε. («ΟΤΕ Α.Ε.» ή «Εταιρεία») ανακοινώνει ότι, την Πέμπτη, 7 Νοεμβρίου 2019, και πριν την έναρξη της συνεδρίασης του Χρηματιστηρίου Αθηνών, θα δημοσιεύσει τα οικονομικά αποτελέσματα του Γ' τριμήνου 2019, τα οποία έχουν καταρτιστεί σύμφωνα με τα Διεθνή Πρότυπα Χρηματοοικονομικής Αναφοράς (Δ.Π.Χ.Α.).

Μετά την ως άνω δημοσίευση των αποτελεσμάτων η Διοίκηση της ΟΤΕ Α.Ε. θα διοργανώσει, την ίδια ημέρα, τηλε-συνδιάσκεψη με αναλυτές και επενδυτές και ώρα 17:00 (Ελλάδα) /16:00 (Ευρώπη) /15:00 (Ηνωμένο Βασίλειο) /10:00 (Ανατ. ΗΠΑ) για να συζητήσει τα εν λόγω αποτελέσματα.

Για περισσότερες πληροφορίες σχετικά με την τηλε-συνδιάσκεψη οι ενδιαφερόμενοι μπορούν να επισκεφθούν την ιστοσελίδα: [https://ote.irwebpage.com/conference\\_calls/](https://ote.irwebpage.com/conference_calls/)



RSS Feed: Corporate Announcements

Posted on: 14 October 2019 17:09

Author: ΚΡΕΤΑ ΦΑΡΜ Α.Β.Ε.Ε.

Subject: ΑΝΑΚΟΙΝΩΣΗ ΡΥΘΜΙΖΟΜΕΝΗΣ ΠΛΗΡΟΦΟΡΙΑΣ ΤΟΥ Ν.  
3556/2007: Γνωστοποίηση για μεταβολή ποσοστού μετόχων σε  
επίπεδο δικαιωμάτων ψήφου

Full article link: [http://dev-www1.helex.gr:8080/el/web/guest/companies-announcements-full-content/-/asset\\_publisher/bMe2sOcNyQuy/content/id/5254822](http://dev-www1.helex.gr:8080/el/web/guest/companies-announcements-full-content/-/asset_publisher/bMe2sOcNyQuy/content/id/5254822)

ΕΠΙΣΥΝΑΠΤΕΤΑΙ ΚΕΙΜΕΝΟ ΑΝΑΚΟΙΝΩΣΗΣ

[ΓΝΩΣΤΟΠΟΙΗΣΗ ΜΕΤΑΒΟΛΗΣ ΔΙΚΑΙΩΜΑΤΩΝ ΨΗΦΟΥ](#)

**Ομολογιακά Δάνεια Επιχειρήσεων – Οργανωμένη Αγορά (Μετατρέψιμα)**

Πλήθος Εισηγμένων Ομολογίων	Ονομαστική αξία	Τιμή έκδοσης	Σημερινό επιτόκιο	Ημερ. λήξης	Διάρκεια (έτη)	Σημείωση	Τοκομερίδιο		Μον. Διαπρα.	Ομόλογα Επιχειρήσεων	Κατωτ Τιμή	Ανωτ Τιμή	Τιμή κλεισ.	Προηγ. Κλείσιμο-ημέρια	Όγκος	Αξία Συναλλαγών	Τελευταία εντολή			Μεγ έτους	
							Κοινό	Προτιμησιακό									Τιμή	Αγορ./ Πώλ.	Ημερομηνία		λαχ
171,268,704	0.30	0.30	1.00	11/10/2025	9	---	13	---	1	FORTHNET Α.Ε. (Μ.Ο.Δ.)	---	---	---	---	---	---	1.0000	A	09/10/2019	100.0000	100.0000

**Σημειώσεις Εταιρικών Ομολόγων**

Ο Όγκος Συναλλαγών υπολογίζεται ως (Τεμάχια) \* (Ονομαστική Τιμή). Η Αξία Συναλλαγών υπολογίζεται ως (Τεμάχια) \* (Ονομαστική Τιμή) \* (Τιμή %) + (Δεδουλευμένοι Τόκοι).

Οι τιμές συναλλαγών των ομολόγων υπολογίζονται ως ποσοστό επί τοις εκατό (%) της ονομαστικής τους τιμής.

Όλα τα ομόλογα έχουν Ονομαστική Αξία εκπεφρασμένη σε Ευρώ (εκτός εάν σημειώνεται διαφορετικά).

**Ομολογιακά Δάνεια Επιχειρήσεων – Οργανωμένη Αγορά (Μη Μετατρέψιμα)**

Πλήθος Εισηγμένων Ομολογίων	Ονομαστική αξία	Τιμή έκδοσης	Σημερινό επιτόκιο	Ημερ. λήξης	Διάρκεια (έτη)	Σημείωση	Τοκομερίδιο		Μον. Διασπ.	Ομόλογα Επιχειρήσεων	Δεδ. Τόκς Αποδ./Λήξη		Κατωτ Τιμή	Ανωτ Τιμή	Τιμή κλεισ.	Προηγ. Κλείσιμο-ημέρια	Όγκος	Αξία Συναλλαγών	Τελευταία εντολή					
							Κοινό	Προτιμησιακό			Δεδ.	Αποδ.							Τιμή	Αγορ./ Πώλ.	Ημερομηνία	λαχ έτους	Μεγ έτους	
25,000	1,000.00	1,000.00	4.95	26/06/2023	5	---	3	---	1	B&F A.B.E.E. ΕΝΔΥΜΑΤΩΝ (Μη μετατρέψιμο)	15.4000	6.5340	90.0000	94.0199	93.9393	93.7500	11/10/2019	39,000	36,147.90	91.0300	A	14/10/2015	91.9000	98.5000
90,000	1,000.00	1,000.00	3.00	11/05/2023	5	---	3	---	1	CORAL A.E. (Μη μετατρέψιμο)	13.0000	2.0240	102.8500	103.2000	103.0000	104.0140	11/10/2019	166,000	173,117.00	103.0000	A	14/10/2015	100.2726	104.9499
120,000	1,000.00	1,000.00	3.95	04/04/2025	7	---	4	---	1	ΓΕΚ ΤΕΡΝΑ Α.Ε. (Μη μετατρέψιμο)	1.3167	2.8370	104.2000	105.0000	104.5039	105.1820	11/10/2019	259,000	271,006.02	104.2000	A	14/10/2015	99.0000	106.2000
175,000	1,000.00	1,000.00	3.40	26/07/2024	5	---	1	---	1	ΑΤΤΙCΑ Α.Ε. ΣΥΜΜΕΤΟΧΩΝ (Μη μετατρέψιμο)	7.7444	2.8170	102.3100	102.7000	102.4000	102.6450	11/10/2019	455,000	469,414.52	102.4000	A	14/10/2015	101.3167	103.4000
300,000	1,000.00	1,000.00	3.10	27/06/2022	5	---	5	---	1	ΜΥΤΙΑΗΝΑΙΟΣ Α.Ε. ΟΜ. ΕΠΙΧΕΙΡΗΣΕΩΝ (Μη Μετατρέψιμο)	9.5583	2.4850	101.0200	101.2600	101.1176	101.2930	11/10/2019	381,000	388,899.93	101.1000	A	14/10/2015	100.5818	103.4000
50,000	1,000.00	1,000.00	4.35	20/06/2022	5	---	5	---	1	ΣΥΣΤΗΜΑΤΑ SUNLIGHT Α.Β.Ε.Ε. (Μη Μετατρέψιμο)	14.2583	3.5270	101.1100	101.8400	101.1490	102.3000	11/10/2019	191,000	196,408.74	101.1300	A	14/10/2015	99.4118	104.5000
200,000	1,000.00	1,000.00	3.50	21/03/2022	5	---	6	---	1	Ο.Π.Α.Π. Α.Ε. (Μη Μετατρέψιμο)	2.2361	2.8000	101.0000	101.2000	101.0283	101.0500	11/10/2019	697,000	705,912.07	101.0100	A	14/10/2015	101.0283	103.5200
40,000,000	1.00	1.00	5.00	04/10/2021	5	---	13	---	1	HOUSEMARKET Α.Ε. (Μη Μετατρέψιμο)	0.0017	2.0850	---	---	---	104.9900	11/10/2019	---	---	104.2000	A	14/10/2015	101.9500	106.1000
200,000	1,000.00	1,000.00	3.60	12/03/2026	7	---	2	---	1	ΑΕΡΟΠΟΡΙΑ ΑΙΓΑΙΟΥ Α.Ε. (Μη μετατρέψιμο)	3.4000	2.4750	104.5000	106.4000	106.0000	106.3330	11/10/2019	390,000	413,827.70	105.8000	A	14/10/2015	100.3628	107.9000

**Σημειώσεις Εταιρικών Ομολόγων**

Ο Όγκος Συναλλαγών υπολογίζεται ως (Τεμάχια) \* (Ονομαστική Τιμή). Η Αξία Συναλλαγών υπολογίζεται ως (Τεμάχια) \* (Ονομαστική Τιμή) \* (Τιμή %) + (Δεδουλευμένοι Τόκοι).

Οι τιμές συναλλαγών των ομολόγων υπολογίζονται ως ποσοστό επί τοις εκατό (%) της ονομαστικής τους τιμής.

Όλα τα ομόλογα έχουν Ονομαστική Αξία εκπεφρασμένη σε Ευρώ (εκτός εάν σημειώνεται διαφορετικά).

**Ομόλογα Ελληνικού Δημοσίου**

Πλήθος Εισηγμ. Ομολογιών	Όνομ. αξία	Σημερινό επιτόκιο	Υπολογισμός Δεδουλευμένων	Ημερ/νία Λήξης [1]	Διάρκεια (έτη)	Σημείωση	Ημερομηνία Πληρ.	Αξία τρέχοντος	Μον. Διαπρα.	Ομόλογα Ελληνικού Δημοσίου	Κατωτ Τιμή	Ανωτ Τιμή	Τιμή κλειστ.	Προηγ. Κλείσιμο- ημ/νία	Όγκος	Αξία Συναλλαγών	Τελευταία εντολή Αγορ./ Πώλ. Ημερομηνία
3,000,000	1,000.00	4.38	Πργμ/Πργμ	01/08/2022	5	---	01/08	4.38	1	ΟΕΔ-ΣΤΘ-010822-05Χ-4,375-1,000	---	---	---	---	---	---	1.0000 A 28/11/2018
2,500,000	1,000.00	3.45	Πργμ/Πργμ	02/04/2024	5	---	02/04	3.45	1	ΟΕΔ-ΣΤΘ-020424-05Χ-3,450-1,000	---	---	---	---	---	---	---
4,355,990,324	1.00	3.50	Πργμ/Πργμ	30/01/2023	5	---	01/02 - 31/01	3.50	1	ΟΕΔ-ΣΤΘ-300123-05Χ-3,500-1,00	---	---	---	94.5720 13/07/2018	---	---	1.0000 A 28/11/2018
5,962,747,327	1.00	3.75	Πργμ/Πργμ	30/01/2028	10	---	/02 - 01/02 - 31/	3.75	1	ΟΕΔ-ΣΤΘ-300128-10Χ-3,750-1,00	---	---	---	85.4610 13/07/2018	---	---	1.0000 A 28/11/2018
6,091,218,404	1.00	3.90	Πργμ/Πργμ	30/01/2033	15	---	/02 - 01/02 - 31/	3.90	1	ΟΕΔ-ΣΤΘ-300133-15Χ-3,900-1,00	---	---	---	78.6730 13/07/2018	---	---	1.0000 A 28/11/2018
4,805,399,486	1.00	4.00	Πργμ/Πργμ	30/01/2037	19	---	/02 - 01/02 - 31/	4.00	1	ΟΕΔ-ΣΤΘ-300137-19Χ-4,000-1,00	---	---	---	77.0370 13/07/2018	---	---	1.0000 A 28/11/2018
4,603,713,186	1.00	4.20	Πργμ/Πργμ	30/01/2042	24	---	/02 - 01/02 - 31/	4.20	1	ΟΕΔ-ΣΤΘ-300142-24Χ-4,200-1,00	---	---	---	77.7640 13/07/2018	---	---	1.0000 A 28/11/2018
550,418,123	1.00	3.00	Πργμ/Πργμ	24/02/2023	11	---	24/02	3.00	1	ΟΕΔ-ΣΤΘ-240223-11Χ-2,000-1,00	---	---	10.0000	10.0000 22/06/2015	4,871	5,420.84	10.0000 A 11/07/2019
445,007,576	1.00	3.00	Πργμ/Πργμ	24/02/2024	12	---	24/02	3.00	1	ΟΕΔ-ΣΤΘ-240224-12Χ-2,000-1,00	---	---	10.0000	10.0000 22/06/2015	4,871	5,525.08	---
423,674,226	1.00	3.00	Πργμ/Πργμ	24/02/2025	13	---	24/02	3.00	1	ΟΕΔ-ΣΤΘ-240225-13Χ-2,000-1,00	---	---	10.0000	10.0000 22/06/2015	4,871	5,612.27	---
212,292,153	1.00	3.00	Πργμ/Πργμ	24/02/2026	14	---	24/02	3.00	1	ΟΕΔ-ΣΤΘ-240226-14Χ-2,000-1,00	---	---	10.0000	10.0000 22/06/2015	4,871	5,685.33	---
160,621,352	1.00	3.00	Πργμ/Πργμ	24/02/2027	15	---	24/02	3.00	1	ΟΕΔ-ΣΤΘ-240227-15Χ-2,000-1,00	---	---	10.0000	10.0000 22/06/2015	4,871	5,739.40	---
183,244,055	1.00	3.00	Πργμ/Πργμ	24/02/2028	16	---	24/02	3.00	1	ΟΕΔ-ΣΤΘ-240228-16Χ-2,000-1,00	---	---	10.0000	10.0000 22/06/2015	5,196	6,162.35	---
164,802,894	1.00	3.00	Πργμ/Πργμ	24/02/2029	17	---	24/02	3.00	1	ΟΕΔ-ΣΤΘ-240229-17Χ-2,000-1,00	---	---	10.0000	10.0000 22/06/2015	5,196	6,274.59	---
165,460,943	1.00	3.00	Πργμ/Πργμ	24/02/2030	18	---	24/02	3.00	1	ΟΕΔ-ΣΤΘ-240230-18Χ-2,000-1,00	---	---	10.0000	10.0000 22/06/2015	5,196	6,308.36	---
129,007,241	1.00	3.00	Πργμ/Πργμ	24/02/2031	19	---	24/02	3.00	1	ΟΕΔ-ΣΤΘ-240231-19Χ-2,000-1,00	---	---	10.0000	10.0000 22/06/2015	5,196	6,327.07	---
126,192,683	1.00	3.00	Πργμ/Πργμ	24/02/2032	20	---	24/02	3.00	1	ΟΕΔ-ΣΤΘ-240232-20Χ-2,000-1,00	---	---	10.0000	10.0000 22/06/2015	5,196	6,332.26	---
146,905,168	1.00	3.00	Πργμ/Πργμ	24/02/2033	21	---	24/02	3.00	1	ΟΕΔ-ΣΤΘ-240233-21Χ-2,000-1,00	---	---	10.0000	10.0000 22/06/2015	5,196	6,327.58	---
154,475,606	1.00	3.00	Πργμ/Πργμ	24/02/2034	22	---	24/02	3.00	1	ΟΕΔ-ΣΤΘ-240234-22Χ-2,000-1,00	---	---	10.0000	10.0000 22/06/2015	5,196	6,348.89	---
144,429,441	1.00	3.00	Πργμ/Πργμ	24/02/2035	23	---	24/02	3.00	1	ΟΕΔ-ΣΤΘ-240235-23Χ-2,000-1,00	---	---	10.0000	10.0000 22/06/2015	5,196	6,362.92	---
166,211,676	1.00	3.00	Πργμ/Πργμ	24/02/2036	24	---	24/02	3.00	1	ΟΕΔ-ΣΤΘ-240236-24Χ-2,000-1,00	---	---	10.0000	10.0000 22/06/2015	5,196	6,369.67	---
145,461,669	1.00	3.00	Πργμ/Πργμ	24/02/2037	25	---	24/02	3.00	1	ΟΕΔ-ΣΤΘ-240237-25Χ-2,000-1,00	---	---	10.0000	10.0000 22/06/2015	5,196	6,372.27	---
146,941,087	1.00	3.00	Πργμ/Πργμ	24/02/2038	26	---	24/02	3.00	1	ΟΕΔ-ΣΤΘ-240238-26Χ-2,000-1,00	---	---	10.0000	10.0000 22/06/2015	5,196	6,395.13	---
135,115,612	1.00	3.00	Πργμ/Πργμ	24/02/2039	27	---	24/02	3.00	1	ΟΕΔ-ΣΤΘ-240239-27Χ-2,000-1,00	---	---	10.0000	10.0000 22/06/2015	5,196	6,414.36	---
141,909,637	1.00	3.00	Πργμ/Πργμ	24/02/2040	28	---	24/02	3.00	1	ΟΕΔ-ΣΤΘ-240240-28Χ-2,000-1,00	---	---	10.0000	10.0000 22/06/2015	5,196	6,429.95	---
136,788,720	1.00	3.00	Πργμ/Πργμ	24/02/2041	29	---	24/02	3.00	1	ΟΕΔ-ΣΤΘ-240241-29Χ-2,000-1,00	---	---	10.0000	10.0000 22/06/2015	5,196	6,441.90	---
163,643,410	1.00	3.00	Πργμ/Πργμ	24/02/2042	30	---	24/02	3.00	1	ΟΕΔ-ΣΤΘ-240242-30Χ-2,000-1,00	---	---	10.0000	10.0000 22/06/2015	5,196	6,452.81	---
2,500,000	1,000.00	3.88	Πργμ/Πργμ	12/03/2029	10	---	12/03	3.88	1	ΟΕΔ-ΣΤΘ-120329-10Χ-3,875-1,0000	---	---	---	---	---	---	---
503,753	1,000.00	0.32	FLR Πργμ/360	16/09/2021	2	---	16/03 - 16/09	---	1	ΟΕΔ-ΚΥΜ-160921-02Χ-0,319-1,000	---	---	---	---	---	---	---
3,000,000	1,000.00	3.38	Πργμ/Πργμ	15/02/2025	7	---	15/02	3.38	1	ΟΕΔ-ΣΤΘ-150225-07Χ-3,375-1,000	---	---	---	---	---	---	---
250,250	1,000.00	2.90	Πργμ/Πργμ	20/03/2023	4	---	20/03	2.90	1	ΟΕΔ-ΣΤΘ-200323-04Χ-2,900-1,000	---	---	---	---	---	---	---
964,000	1,000.00	3.25	Πργμ/Πργμ	20/03/2025	6	---	20/03	3.25	1	ΟΕΔ-ΣΤΘ-200325-06Χ-3,250-1,000	---	---	---	---	---	---	---
2,100,000	1,000.00	3.55	Πργμ/Πργμ	20/03/2026	7	---	20/03	3.55	1	ΟΕΔ-ΣΤΘ-200326-07Χ-3,550-1,000	---	---	---	---	---	---	---
2,500,000	1,000.00	1.88	Πργμ/Πργμ	23/07/2026	7	---	23/07	1.88	1	ΟΕΔ-ΣΤΘ-230726-07Χ-1,875-1,000	---	---	---	---	---	---	---

**Σημειώσεις Ομολόγων ΕΛΛ. Δημοσίου**

Ο Όγκος Συναλλαγών υπολογίζεται ως (Τεμάχια) \* (Ονομαστική Τιμή). Η Αξία Συναλλαγών υπολογίζεται ως (Τεμάχια) \* (Ονομαστική Τιμή) \* (Τιμή %) + (Δεδουλευμένοι Τόκοι)

Η Αξία του τρέχοντος τοκομεριδίου για τις εκδόσεις Ονομαστικής Αξίας 0,01 ευρώ, αναφέρεται σε Ονομαστική Αξία 100 ευρώ.

FLR (= Floating Interest Rate) Ομόλογο Μεταβλητού Επιτοκίου.

[1] - Η Ημερομηνία Λήξης της τοκοφόρου περιόδου και η Ημερομηνία Πληρωμής του τοκομεριδίου.

**Ομόλογα Ελληνικού Δημοσίου**

Πλήθος Εισηγμ. Ομολογιών	Ονομ. αξία	Σημερινό επιτόκιο	Υπολογισμός Δεδουλευμένων	Ημερ/νία Λήξης [1]	Διάρκεια (έτη)	Σημείωση	Ημερομηνία Πληρ.	Αξία τρέχοντος	Μον. Διαπρ.	<b>Ομόλογα Ελληνικού Δημοσίου</b>	Κατωτ Τιμή	Ανωτ Τιμή	Τιμή κλειστ.	Προηγ. Κλείσιμο-ημ/νία	Όγκος	Αξία Συναλλαγών	Τελευταία εντολή Αγορ./ Πώλ. Ημερομηνία
--------------------------	------------	-------------------	---------------------------	--------------------	----------------	----------	------------------	----------------	-------------	-----------------------------------	------------	-----------	--------------	------------------------	-------	-----------------	---

**Σημειώσεις Ομολόγων Ελλ. Δημοσίου**

Ο Όγκος Συναλλαγών υπολογίζεται ως (Τεμάχια) \* (Ονομαστική Τιμή). Η Αξία Συναλλαγών υπολογίζεται ως (Τεμάχια) \* (Ονομαστική Τιμή) \* (Τιμή %) + (Δεδουλευμένοι Τόκοι)

Η Αξία του τρέχοντος τοκομεριδίου για τις εκδόσεις Ονομαστικής Αξίας 0,01 ευρώ, αναφέρεται σε Ονομαστική Αξία 100 ευρώ.

FLR (= Floating Interest Rate) Ομόλογο Μεταβλητού Επιτοκίου.

[1] - Η Ημερομηνία Λήξης της τοκοφόρου περιόδου και η Ημερομηνία Πληρωμής του τοκομεριδίου.

**Έντοκα Γραμμάτια & Zero Coupon Ομόλογα Ελληνικού Δημοσίου**

Ημερ/νία	Διάρκειας 13 εβδομάδων									Διάρκειας 26 εβδομάδων									Διάρκειας 52 εβδομάδων								
	Ημερ/νία Λήξης	Αρχικό Επιτόκιο	Πλήθος Εισηγμένων	Ονομική αξία	Τιμή έκδοσης	Τελευταία Τιμή	Συναλλαγή Ημερομηνία	Όγκος Συναλλαγών	Σημ.	Ημερ/νία Λήξης	Αρχικό Επιτόκιο	Πλήθος Εισηγμένων	Ονομ/κή αξία	Τιμή έκδοσης	Τελευταία Τιμή	Συναλλαγή Ημερομηνία	Όγκος Συναλλαγών	Σημ.	Ημερ/νία Λήξης	Αρχικό Επιτόκιο	Πλήθος Εισηγμένων	Ονομική αξία	Τιμή έκδοσης	Τελευταία Τιμή	Συναλλαγή Ημερομηνία	Όγκος Συναλλαγών	Σημ.
14/12/2018	---	---	---	---	---	---	---	---	---	---	---	---	---	---	---	---	---	---	13/12/2019	1.09	1,000,000	1,000.00	989.10	---	---	---	---
15/03/2019	---	---	---	---	---	---	---	---	---	---	---	---	---	---	---	---	---	---	13/03/2020	0.95	1,000,000	1,000.00	990.50	---	---	---	---
14/06/2019	---	---	---	---	---	---	---	---	---	---	---	---	---	---	---	---	---	---	12/06/2020	0.47	1,000,000	1,000.00	995.30	---	---	---	---
13/09/2019	---	---	---	---	---	---	---	---	---	---	---	---	---	---	---	---	---	---	11/09/2020	0.29	1,000,000	1,000.00	997.05	---	---	---	---

**Ημερήσιο Δελτίο Τιμών**

Έτος: 140 Αύξων Αριθμός Συνεδρίασης: 195

Ενότητα 5: Ομόλογα Ελληνικού Δημοσίου Διαπραγματεύσιμα με τη Μέθοδο Εκφώνησης - Αντιφώνησης

Δευτέρα, 14 Οκτωβρίου, 2019

Ομόλογα σε Κυκλοφορία	Νόμισμα / Ελάχιστη διαπραγ.	Ημερομηνία Πληρ.	Αξία τρέχοντος τοκομεριδίου	Σημείωση	Τοκομερίδιο	Μονάδα διαπίσης	Ημερ/νία Έκδοσης	Διάρκεια (έτη)	Σημερινό επιτόκιο	Υ.Δ.Τ σε	Ομόλογα	Τελευταία τιμή προηγ.	Τελευτ. Τιμή	Εκφ. τοις μετρητοίς (€)	Συναλλαγές σε τμχ	Ελάχιστο ζωής	Μέγιστο ζωής		
0	GBP / 10	01/12	0.25	---	62	1	01/12/1928	100	2.5	360	Ε.Κ.Τ.Ε.	---	---	---	---	---	---		
103,746	GBP / 10	01/12	0.25	---	60	1	01/12/1930	98	2.5	360	Ε.Κ.Τ.Ε. σειρά	2.27	05/02/1996	2.27	Π	05/02/1996	---	2.27	2.27

**Νομικών Προσώπων και Εταιρειών σε Συνάλλαγμα και Ευρο**

**Σημειώσεις Ομολόγων Ελλ. Δημοσίου**

Υ.Δ.Τ: Υπολογισμός Δεδουλευμένων Τόκων.

FLR (= Floating Interest Rate) Ομόλογο Μεταβλητού Επιτοκίου.

Η ελάχιστη διαπραγματεύσιμη Ονομαστική Αξία για όλους τους Άυλους Τίτλους του Δημοσίου είναι τα 100 Ευρώ.

(μφρ-0)

**Πίνακας Μελών Χρηματιστηρίου Αθηνών και Μελών ΕΤ.ΕΚ.**

Επωνυμία			Αγορά Μετοχών			Αγορά Παραγώγων		Μέλη ΕΤ.ΕΚ.		
	Διεύθυνση	Τηλέφωνο	Φαξ	Μέλος Αγοράς	Μέλος εξ Αποστάσεως	Ειδικός Διαπρήτης	Διαπρήτης	Ειδικός Διαπρήτης	Γενικό Εκκαθιστικό	Άμεσο Εκκαθιστικό
<b>ALPHA ΤΡΑΠΕΖΑ Α.Ε.</b>									a	
ΣΤΑΔΙΟΥ 40, ΑΘΗΝΑ	(210)-3260000	(210)-3264116								
	(210)-3265546	(210)-3265811								
ΛΕΩΦ. ΑΘΗΝΩΝ 103, ΑΘΗΝΑ	+30 2103436820	210-3436270								
ARGUS STOCKBROKERS LTD				a	a		a			
ΛΕΩΦΟΡΟΣ ΔΗΜΟΣΘΕΝΗ ΣΕΒΕΡΗ 25 , ΛΕΥΚΩΣΙΑ ΚΥΠΡΟΥ	+357 22717000	0035722717070								
ATLANTIC SECURITIES LTD				a	a					
ΠΡΟΔΡΟΜΟΥ 37, ΛΕΥΚΩΣΙΑ ΚΥΠΡΟΥ	+357 22445400	00357 22661914								
<b>ΑΧΟΝ ΧΡΗΜΑΤΙΣΤΗΡΙΑΚΗ Α.Ε.Π.Ε.Υ.</b>				a			a			
ΣΤΑΔΙΟΥ 48, ΑΘΗΝΑ	+30 2103363800	210-3243903								
<b>ΒΕΤΑ ΧΡΗΜΑΤΙΣΤΗΡΙΑΚΗ Α.Ε.Π.Ε.Υ.</b>				a		a	a			a
Λ.ΑΛΕΞΑΝΔΡΑΣ & ΒΡΑΪΛΑ 29 , ΑΘΗΝΑ	+30 2106478900	210-6410139								
BNP PARIBAS SECURITIES SERVICES									a	
ΛΑΜΨΑΚΟΥ 2, ΑΘΗΝΑ	+30 2107468500	210-7468579-581								
CAPITAL ΑΧΕΠΕΥ				a			a			
ΜΗΤΡΟΠΟΛΕΩΣ 58, ΑΘΗΝΑ	+30 2103369700	+30 210 3369820								
CFS ΧΡΗΜΑΤΙΣΤΗΡΙΑΚΗ Α.Ε.Π.Ε.Υ.				a						
ΠΑΠΑΡΡΗΓΟΠΟΥΛΟΥ 3, ΑΘΗΝΑ	+30 2103360800	+30 210-3360980								
CITIGROUP GLOBAL MARKETS EUROPE AG				a	a					
REUTERWEG 16, ΦΡΑΚΝΦΟΥΡΤΗ										
CITIGROUP GLOBAL MARKETS LIMITED				a	a					
CITIGROUP CENTER , CANADA SQ., CANARY WHARF 1, LONDON	+44 02079864000									
CREDIT SUISSE SECURITIES (EUROPE) LIMITED				a	a					
CABOT SQUARE 1 , LONDON	+44 2078888888									
DEUTSCHE BANK AG					a					
GREAT WINCHESTER STREET 1 , LONDON	+44 20 754 54209	00441133361437								
EUROBANK EQUITIES Α.Ε.Π.Ε.Υ.				a		a	a	a		a
ΦΙΛΕΛΛΗΝΩΝ 10 & ΞΕΝΟΦΩΝΤΟΣ 13 , ΑΘΗΝΑ	+30 2103720000	210-3720001								
EUROCORP Α.Ε.Π.Ε.Υ.				a			a			a
ΠΛ.ΦΙΛΙΚΗΣ ΕΤΑΙΡΕΙΑΣ 14, ΑΘΗΝΑ	+30 2107263500	2107263666								
EUROTRUST ΧΡΗΜΑΤΙΣΤΗΡΙΑΚΗ Α.Ε.Π.Ε.Υ.				a						
ΣΕΒΑΣΤΟΥΠΟΛΕΩΣ 113, ΑΘΗΝΑ	+30 2103363100	+30 210-3238334								
EUROXX ΧΡΗΜΑΤΙΣΤΗΡΙΑΚΗ Α.Ε.Π.Ε.Υ.				a		a	a	a		a
ΠΑΛΑΙΟΛΟΓΟΥ 7, ΧΑΛΑΝΔΡΙ	+30 2106879400	210-6879401								
ΠΑΛΑΙΟΛΟΓΟΥ 7, ΧΑΛΑΝΔΡΙ	(210)-6879400	(210)-6879401								
GLOBAL CAPITAL SECURITIES & FINANCIAL SERVICES LTD				a	a					
ΛΕΩΦ. ΑΡΧΙΕΠΙΣΚΟΠΟΥ ΜΑΚΑΡΙΟΥ Γ , ΚΤΙΡΙΟ ALPHA HOUSE 50, ΛΕΥΚΩΣΙΑ	+357 22710710	357 22339332								
HSBC FRANCE									a	
Λ. ΜΕΣΟΓΕΙΩΝ 109-111, ΑΘΗΝΑ	+30 2106960000	210-6929336								
INDEX ΧΡΗΜΑΤΙΣΤΗΡΙΑΚΗ Α.Ε.Π.Ε.Υ.				a						
ΔΡΑΓΑΤΣΑΝΙΟΥ 6, ΑΘΗΝΑ	+30 2103213920	+30 210-3213216								
LAIKI FINANCIAL SERVICES LTD					a					
ΛΕΩΦ. ΒΥΡΩΝΟΣ 26, ΛΕΥΚΩΣΙΑ ΚΥΠΡΟΥ	357 22367367	357 22718567								
MEGA EQUITY SECURITIES & FINANCIAL SERVICES PUBLIC LTD				a	a		a			
ΛΕΩΦ. ΓΡΙΒΑ ΔΙΓΕΝΗ 42-44, ΛΕΥΚΩΣΙΑ ΚΥΠΡΟΥ	+357 22711711	357 22711811								
MERIT ΧΡΗΜΑΤΙΣΤΗΡΙΑΚΗ Α.Ε.Π.Ε.Υ.				a		a	a			a
ΣΟΦΟΚΛΕΟΥΣ 5, ΑΘΗΝΑ	+30 2141008800	210-3671830								
MERRILL LYNCH INTERNATIONAL				a	a					
KING EDWARD STREET 2 , LONDON	+44 20276281000									
NUNTIUS ΧΡΗΜΑΤΙΣΤΗΡΙΑΚΗ Α.Ε.Π.Ε.Υ.				a						
ΔΡΑΓΑΤΣΑΝΙΟΥ 6, ΑΘΗΝΑ	+30 2103350599	+30210-3254846								
ONE PLUS CAPITAL LIMITED				a	a					
75 PRODROMOU AVENUE, ONEWORLD PARKVIEW HOUSE, 3RD FLOOR 30722873760										
PROCHOICE CHRIMATISTIRIAKI LTD				a	a					
ΣΠΥΡΟΥ ΚΥΠΡΙΑΝΟΥ 57, ΛΕΥΚΩΣΙΑ ΚΥΠΡΟΥ	+357-24-661192	+357-24-662464								
SHARELINK SECURITIES & FINANCIAL SERVICES LTD				a	a		a			
ΘΕΟΤΟΚΗ ΜΕΓΑΡΟ ΕΛΛΗΝΑ 6 , ΛΕΥΚΩΣΙΑ ΚΥΠΡΟΥ	+357 22554200	+357 22750852								
SOCIETE GENERALE S.A.				a	a		a			
17 COURS VALMY 92987 PUTEAUX - LA DEFENSE , ΠΑΡΙΣΙ	+33 157290504	+33142138697								
SOLIDUS SECURITIES Α.Ε.Π.Ε.Υ.				a			a			a
ΛΟΥΙΖΗΣ ΡΙΑΝΚΟΥΡ 64, ΑΘΗΝΑ	+30 2106900600	210-6985421								
THE CYPRUS INVESTMENT & SECURITIES CORPORATION LTD				a	a					
ΛΕΩΦ. ΛΕΜΕΣΟΥ 154, ΛΕΥΚΩΣΙΑ ΚΥΠΡΟΥ	+357 22121700	357 22338800								



**Πίνακας Μελών Χρηματιστηρίου Αθηνών και Μελών ΕΤ.ΕΚ.**

Επωνυμία	Τηλέφωνο	Φαξ	Αγορά Μετοχών			Αγορά Παραγώγων		Μέλη ΕΤ.ΕΚ.	
			Μέλος Αγοράς	Μέλος εξ Αποστάσεως	Ειδικός Διαπρήτης	Διαπρήτης	Ειδικός Διαπρήτης	Γενικό Εκκαθιστικό	Άμεσο Εκκαθιστικό
UBS LIMITED				a					
FINSBURY AVENUE 1 , LONDON	+44 2075687135								
<b>Α. ΣΑΡΡΗΣ ΧΡΗΜΑΤΙΣΤΗΡΙΑΚΗ Α.Ε.Π.Ε.Υ.</b>			a						
ΔΡΑΓΑΤΣΑΝΙΟΥ 6, ΑΘΗΝΑ	+30 2103367700	210-3312324							
<b>ΑΛΦΑ FINANCE ΔΕΠΕΥ</b>			a		a	a	a		a
ΜΕΡΛΙΝ 5, ΑΘΗΝΑ	+30 2103677400	210-33311193							
<b>Γ. Α. ΠΕΡΒΑΝΑΣ ΧΡΗΜΑΤΙΣΤΗΡΙΑΚΗ Α.Ε.Π.Ε.Υ.</b>			a						
ΣΟΦΟΚΛΕΟΥΣ 7-9, ΑΘΗΝΑ	+30 2103727200	210-3210-291							
<b>ΔΥΝΑΜΙΚΗ ΧΡΗΜΑΤΙΣΤΗΡΙΑΚΗ Α.Ε.Π.Ε.Υ</b>			a			a			a
ΛΕΩΦ.ΣΥΓΓΡΟΥ 223 & ΤΡΑΛΛΕΩΝ 2 , ΝΕΑ ΣΜΥΡΝΗ	+30 2103677700	210-3677777							
<b>ΕΘΝΙΚΗ ΤΡΑΠΕΖΑ ΤΗΣ ΕΛΛΑΔΟΣ Α.Ε.</b>			a		a	a		a	
ΑΚΑΔΗΜΙΑΣ 68, ΑΘΗΝΑ	(210)-3328817	(210)-3328678							
ΑΙΟΛΟΥ 86, ΑΘΗΝΑ	(210)-3341000	(210)-3228187							
<b>ΕΘΝΙΚΗ ΧΡΗΜΑΤΙΣΤΗΡΙΑΚΗ Α.Ε.Π.Ε.Υ.</b>			a		a	a	a		
ΛΕΩΦ. ΚΗΦΙΣΙΑΣ, ΚΤΗΡΙΟ Α 66, ΑΘΗΝΑ	+30 2107720000	+30 210-7720002							
<b>ΕΛΛΗΝΙΚΗ ΤΡΑΠΕΖΑ (ΕΠΕΝΔΥΣΕΙΣ) ΛΤΔ</b>				a					
ΛΕΩΦ.ΚΥΡΙΑΚΟΥ ΜΑΤΣΗ 31 - ΤΘ 24747 , ΛΕΥΚΩΣΙΑ ΚΥΠΡΟΥ	+357 22500100	357 22500110							
<b>ΕΛΛΗΝΟΑΜΕΡΙΚΑΝΙΚΗ ΧΡΗΜΑΤΙΣΤΗΡΙΑΚΗ Α.Ε.Π.Ε.Υ.</b>			a		a	a			a
ΑΝΔΡΕΑ ΠΑΠΑΝΔΡΕΟΥ 27, ΑΘΗΝΑ	+30 2103311100	+30 210-3215968							
<b>Ι. Χ. ΜΑΥΡΙΚΗΣ ΧΡΗΜΑΤΙΣΤΗΡΙΑΚΗ Α.Ε.Π.Ε.Υ.</b>			a						
ΣΟΦΟΚΛΕΟΥΣ 5, ΑΘΗΝΑ	+30 2103216730	210-3217767							
<b>ΚΑΠΠΑ ΧΡΗΜΑΤΙΣΤΗΡΙΑΚΗ Α.Ε.Π.Ε.Υ.</b>			a			a			
ΒΑΛΛΩΡΙΤΟΥ 15, ΑΘΗΝΑ	+30 2103678600	+30 210-3641002							
<b>ΚΑΡΑΜΑΝΩΦ ΧΡΗΜΑΤΙΣΤΗΡΙΑΚΗ Α.Ε.Π.Ε.Υ.</b>			a			a			
ΠΛ. ΑΓΙΩΝ ΘΕΟΔΩΡΩΝ 2, ΑΘΗΝΑ	+30 2103212947	+30 210-3217088							
<b>ΚΥΚΛΟΣ ΧΡΗΜΑΤΙΣΤΗΡΙΑΚΗ Α.Ε.Π.Ε.Υ.</b>			a			a			a
ΠΑΝΕΠΙΣΤΗΜΙΟΥ 39, ΑΘΗΝΑ	+30 2103364300	+30 210-3239122							
<b>ΛΕΩΝ ΔΕΠΟΛΑΣ ΧΡΗΜΑΤΙΣΤΗΡΙΑΚΗ Α.Ε.Π.Ε.Υ.</b>			a		a	a			
ΧΡ. ΛΑΔΑ 1, ΑΘΗΝΑ	+30 2103213276	+30 210-3211618							
<b>Ν. ΧΡΥΣΟΧΟΙΔΗΣ ΧΡΗΜΑΤΙΣΤΗΡΙΑΚΗ Α.Ε.Π.Ε.Υ.</b>			a			a			a
ΣΟΦΟΚΛΕΟΥΣ 7-9, ΑΘΗΝΑ	+30 2103213913	+30 210-3216115							
<b>ΠΑΝΤΕΛΑΚΗΣ ΧΡΗΜΑΤΙΣΤΗΡΙΑΚΗ Α.Ε.Π.Ε.Υ</b>			a		a	a	a		
ΕΘΝΙΚΗΣ ΑΝΤΙΣΤΑΣΕΩΣ Β 57, ΧΑΛΑΝΔΡΙ	+30 2106965000	210-6929550							
<b>ΠΕΙΡΑΙΩΣ Α.Ε.Π.Ε.Υ.</b>			a		a	a	a		a
ΣΤΑΔΙΟΥ 10, ΑΘΗΝΑ	+30 2103354100	210-3354170							
<b>ΠΗΓΑΣΟΣ ΧΡΗΜΑΤΙΣΤΗΡΙΑΚΗ Α.Ε.Π.Ε.Υ.</b>			a			a			
ΒΑΛΛΩΡΙΤΟΥ & ΑΜΕΡΙΚΗΣ 17, ΑΘΗΝΑ	+30 2103670700	+30 210-3670760							
<b>ΣΤ. ΕΜ. ΛΑΥΡΕΝΤΑΚΗΣ ΧΡΗΜΑΤΙΣΤΗΡΙΑΚΗ Α.Ε.Π.Ε.Υ.</b>			a			a			
ΣΟΦΟΚΛΕΟΥΣ 7-9, ΑΘΗΝΑ	+30 2103213336	+30 210-3246572							
<b>ΤΡΑΠΕΖΑ EUROBANK ERGASIAS A.E.</b>								a	
ΟΘΩΝΟΣ 8, ΑΘΗΝΑ	(210)-3337969	(210)-3245916							
	(210)-3337000	(210)-3233866							
ΟΘΩΝΟΣ 8, ΑΘΗΝΑ	+30 2103337000	210-3245916							
<b>ΤΡΑΠΕΖΑ ΟΡΤΙΜΑ BANK Α.Ε.</b>			a		a	a	a	a	
ΑΙΓΑΛΕΙΑΣ & ΠΑΡΑΔΕΙΣΟΥ 32 , ΜΑΡΟΥΣΙ	+30 2108173111	+30 210-6896325							
<b>ΤΡΑΠΕΖΑ ΠΕΙΡΑΙΩΣ Α.Ε.</b>			a			a		a	
ΑΜΕΡΙΚΗΣ 4, ΑΘΗΝΑ	(210)-3335000	(210)-3335079							
	(210)-3335918	(210)-3254207							
ΑΜΕΡΙΚΗΣ 4, ΑΘΗΝΑ	+30 2103335000	210-3335079							

**Πίνακας Μετοχών Υπό Ειδική Διαπραγμάτευση**

Χρεόγραφο	Κατηγορία Διαπραγμάτευσης
Ειδικός Διαπραγματευτής	Εναρξη Ειδικής Διαπραγμάτευσης
<b>A.S. COMPANY (ΚΟ)</b>	<b>Κύρια Αγορά</b>
EUROBANK EQUITIES Α.Ε.Π.Ε.Υ.	01/04/2019
<b>ALPHA BANK (ΚΟ)</b>	<b>Κύρια Αγορά</b>
EUROBANK EQUITIES Α.Ε.Π.Ε.Υ.	24/10/2012
MERIT ΧΡΗΜΑΤΙΣΤΗΡΙΑΚΗ Α.Ε.Π.Ε.Υ.	03/09/2013
ΑΛΦΑ FINANCE ΑΕΠΕΥ	29/02/2016
ΕΘΝΙΚΗ ΧΡΗΜΑΤΙΣΤΗΡΙΑΚΗ Α.Ε.Π.Ε.Υ.	15/01/2013
ΕΛΛΗΝΟΑΜΕΡΙΚΑΝΙΚΗ ΧΡΗΜΑΤΙΣΤΗΡΙΑΚΗ Α.Ε.Π.Ε.Υ.	06/02/2019
ΛΕΩΝ ΔΕΠΟΛΑΣ ΧΡΗΜΑΤΙΣΤΗΡΙΑΚΗ Α.Ε.Π.Ε.Υ.	04/01/2016
ΠΕΙΡΑΙΩΣ Α.Ε.Π.Ε.Υ.	28/05/2013
<b>ΑΤΤΙΚΑ ΣΥΜΜΕΤΟΧΩΝ (ΚΟ)</b>	<b>Κύρια Αγορά</b>
ΕΛΛΗΝΟΑΜΕΡΙΚΑΝΙΚΗ ΧΡΗΜΑΤΙΣΤΗΡΙΑΚΗ Α.Ε.Π.Ε.Υ.	28/12/2017
<b>ΑΤΤΙΚΑ BANK Α.Τ.Ε. (ΚΟ)</b>	<b>Κύρια Αγορά</b>
EUROXX ΧΡΗΜΑΤΙΣΤΗΡΙΑΚΗ Α.Ε.Π.Ε.Υ.	22/01/2016
ΠΕΙΡΑΙΩΣ Α.Ε.Π.Ε.Υ.	20/09/2017
<b>AUTOHELLAS (ΚΟ)</b>	<b>Κύρια Αγορά</b>
EUROXX ΧΡΗΜΑΤΙΣΤΗΡΙΑΚΗ Α.Ε.Π.Ε.Υ.	02/07/2018
ΑΛΦΑ FINANCE ΑΕΠΕΥ	01/07/2019
<b>BRIQ PROPERTIES (ΚΟ)</b>	<b>Κύρια Αγορά</b>
EUROBANK EQUITIES Α.Ε.Π.Ε.Υ.	09/01/2019
<b>BYTE COMPUTER (ΚΟ)</b>	<b>Κύρια Αγορά</b>
MERIT ΧΡΗΜΑΤΙΣΤΗΡΙΑΚΗ Α.Ε.Π.Ε.Υ.	04/08/2013
<b>CENERGY HOLDINGS (ΚΑ)</b>	<b>Κύρια Αγορά</b>
EUROBANK EQUITIES Α.Ε.Π.Ε.Υ.	02/01/2017
ΑΛΦΑ FINANCE ΑΕΠΕΥ	02/01/2017
<b>CNL CAPITAL (ΚΟ)</b>	<b>Κύρια Αγορά</b>
MERIT ΧΡΗΜΑΤΙΣΤΗΡΙΑΚΗ Α.Ε.Π.Ε.Υ.	01/10/2018
<b>COCA-COLA HBC AG (ΚΟ)</b>	<b>Κύρια Αγορά</b>
EUROBANK EQUITIES Α.Ε.Π.Ε.Υ.	23/10/2013
ΕΘΝΙΚΗ ΧΡΗΜΑΤΙΣΤΗΡΙΑΚΗ Α.Ε.Π.Ε.Υ.	29/04/2013
ΠΕΙΡΑΙΩΣ Α.Ε.Π.Ε.Υ.	04/05/2015
<b>FOURLIS ΣΥΜΜΕΤΟΧΩΝ (ΚΟ)</b>	<b>Κύρια Αγορά</b>
EUROBANK EQUITIES Α.Ε.Π.Ε.Υ.	01/12/2016
EUROXX ΧΡΗΜΑΤΙΣΤΗΡΙΑΚΗ Α.Ε.Π.Ε.Υ.	01/12/2016
ΠΕΙΡΑΙΩΣ Α.Ε.Π.Ε.Υ.	06/03/2017
<b>INTERCONTINENTAL (ΚΟ)</b>	<b>Κύρια Αγορά</b>
ΛΕΩΝ ΔΕΠΟΛΑΣ ΧΡΗΜΑΤΙΣΤΗΡΙΑΚΗ Α.Ε.Π.Ε.Υ.	03/06/2019
<b>INTRACOM HOLDINGS (ΚΟ)</b>	<b>Κύρια Αγορά</b>
ΛΕΩΝ ΔΕΠΟΛΑΣ ΧΡΗΜΑΤΙΣΤΗΡΙΑΚΗ Α.Ε.Π.Ε.Υ.	08/10/2018
<b>JUMBO (ΚΟ)</b>	<b>Κύρια Αγορά</b>
MERIT ΧΡΗΜΑΤΙΣΤΗΡΙΑΚΗ Α.Ε.Π.Ε.Υ.	06/11/2017
ΠΕΙΡΑΙΩΣ Α.Ε.Π.Ε.Υ.	06/03/2017
<b>LAMDA DEVELOPMENT(ΚΟ)</b>	<b>Κύρια Αγορά</b>
EUROBANK EQUITIES Α.Ε.Π.Ε.Υ.	08/12/2014
ΠΑΝΤΕΛΑΚΗΣ ΧΡΗΜΑΤΙΣΤΗΡΙΑΚΗ Α.Ε.Π.Ε.Υ.	06/11/2017
ΠΕΙΡΑΙΩΣ Α.Ε.Π.Ε.Υ.	29/06/2017
<b>MARFIN INVESTMENT GROUP (ΚΟ)</b>	<b>Κύρια Αγορά</b>
ΠΕΙΡΑΙΩΣ Α.Ε.Π.Ε.Υ.	02/02/2013
<b>MLS ΠΛΗΡΟΦΟΡΙΚΗ (ΚΟ)</b>	<b>Κύρια Αγορά</b>
ΕΛΛΗΝΟΑΜΕΡΙΚΑΝΙΚΗ ΧΡΗΜΑΤΙΣΤΗΡΙΑΚΗ Α.Ε.Π.Ε.Υ.	07/12/2015
ΠΕΙΡΑΙΩΣ Α.Ε.Π.Ε.Υ.	01/08/2019
<b>PROFILE (ΚΟ)</b>	<b>Κύρια Αγορά</b>
ΠΑΝΤΕΛΑΚΗΣ ΧΡΗΜΑΤΙΣΤΗΡΙΑΚΗ Α.Ε.Π.Ε.Υ.	01/07/2019
<b>QUALITY &amp; RELIABILITY (ΚΟ)</b>	<b>Κύρια Αγορά</b>
ΒΕΤΑ ΧΡΗΜΑΤΙΣΤΗΡΙΑΚΗ Α.Ε.Π.Ε.Υ.	20/08/2014
<b>QUEST ΣΥΜΜΕΤΟΧΩΝ (ΚΟ)</b>	<b>Κύρια Αγορά</b>
ΒΕΤΑ ΧΡΗΜΑΤΙΣΤΗΡΙΑΚΗ Α.Ε.Π.Ε.Υ.	26/03/2018
EUROBANK EQUITIES Α.Ε.Π.Ε.Υ.	28/01/2019
<b>VIOTALCO SA/NV (ΚΑ)</b>	<b>Κύρια Αγορά</b>
EUROBANK EQUITIES Α.Ε.Π.Ε.Υ.	01/01/2017
MERIT ΧΡΗΜΑΤΙΣΤΗΡΙΑΚΗ Α.Ε.Π.Ε.Υ.	17/03/2014
ΑΛΦΑ FINANCE ΑΕΠΕΥ	17/02/2014
<b>ΑΒΑΞ Α.Ε. (ΚΟ)</b>	<b>Κύρια Αγορά</b>
EUROBANK EQUITIES Α.Ε.Π.Ε.Υ.	14/12/2015
<b>ΑΔΜΗΕ ΣΥΜΜΕΤΟΧΩΝ Α.Ε. (ΚΟ)</b>	<b>Κύρια Αγορά</b>
ΠΕΙΡΑΙΩΣ Α.Ε.Π.Ε.Υ.	29/06/2017
<b>ΑΛΟΥΜΥΛ (ΚΟ)</b>	<b>Κύρια Αγορά</b>
ΒΕΤΑ ΧΡΗΜΑΤΙΣΤΗΡΙΑΚΗ Α.Ε.Π.Ε.Υ.	18/07/2013

**Πίνακας Μετοχών Υπό Ειδική Διαπραγμάτευση**

Χρέογραφο	Κατηγορία Διαπραγμάτευσης
Ειδικός Διαπραγματευτής	Έναρξη Ειδικής Διαπραγμάτευσης
<b>ΓΕΚ ΤΕΡΝΑ (ΚΟ)</b>	<b>Κύρια Αγορά</b>
ΕΛΛΗΝΟΑΜΕΡΙΚΑΝΙΚΗ ΧΡΗΜΑΤΙΣΤΗΡΙΑΚΗ Α.Ε.Π.Ε.Υ.	07/09/2015
ΠΕΙΡΑΙΩΣ Α.Ε.Π.Ε.Υ.	29/08/2019
<b>ΔΕΗ (ΚΟ)</b>	<b>Κύρια Αγορά</b>
EUROBANK EQUITIES Α.Ε.Π.Ε.Υ.	23/10/2012
MERIT ΧΡΗΜΑΤΙΣΤΗΡΙΑΚΗ Α.Ε.Π.Ε.Υ.	06/11/2017
ΑΛΦΑ FINANCE ΑΕΠΕΥ	23/07/2018
ΑΛΦΑ FINANCE ΑΕΠΕΥ	08/01/2013
ΕΘΝΙΚΗ ΧΡΗΜΑΤΙΣΤΗΡΙΑΚΗ Α.Ε.Π.Ε.Υ.	26/03/2013
ΠΕΙΡΑΙΩΣ Α.Ε.Π.Ε.Υ.	28/09/2013
<b>ΕΘΝΙΚΗ ΤΡΑΠΕΖΑ (ΚΟ)</b>	<b>Κύρια Αγορά</b>
EUROBANK EQUITIES Α.Ε.Π.Ε.Υ.	24/10/2012
MERIT ΧΡΗΜΑΤΙΣΤΗΡΙΑΚΗ Α.Ε.Π.Ε.Υ.	03/09/2013
ΑΛΦΑ FINANCE ΑΕΠΕΥ	08/01/2013
ΕΘΝΙΚΗ ΧΡΗΜΑΤΙΣΤΗΡΙΑΚΗ Α.Ε.Π.Ε.Υ.	28/02/2013
ΕΛΛΗΝΟΑΜΕΡΙΚΑΝΙΚΗ ΧΡΗΜΑΤΙΣΤΗΡΙΑΚΗ Α.Ε.Π.Ε.Υ.	25/07/2014
ΛΕΩΝ ΔΕΠΟΛΑΣ ΧΡΗΜΑΤΙΣΤΗΡΙΑΚΗ Α.Ε.Π.Ε.Υ.	20/04/2015
ΠΕΙΡΑΙΩΣ Α.Ε.Π.Ε.Υ.	08/09/2013
<b>ΕΚΤΕΡ (ΚΟ)</b>	<b>Κύρια Αγορά</b>
EUROBANK EQUITIES Α.Ε.Π.Ε.Υ.	16/10/2017
ΛΕΩΝ ΔΕΠΟΛΑΣ ΧΡΗΜΑΤΙΣΤΗΡΙΑΚΗ Α.Ε.Π.Ε.Υ.	21/05/2018
<b>ΕΛΑΣΤΡΟΝ (ΚΟ)</b>	<b>Κύρια Αγορά</b>
ΛΕΩΝ ΔΕΠΟΛΑΣ ΧΡΗΜΑΤΙΣΤΗΡΙΑΚΗ Α.Ε.Π.Ε.Υ.	20/02/2017
<b>ΕΛΒΑΛΧΑΛΚΟΡ (ΚΑ)</b>	<b>Κύρια Αγορά</b>
EUROBANK EQUITIES Α.Ε.Π.Ε.Υ.	07/05/2018
ΑΛΦΑ FINANCE ΑΕΠΕΥ	07/05/2018
<b>ΕΛΛΑΚΤΩΡ (ΚΟ)</b>	<b>Κύρια Αγορά</b>
EUROXX ΧΡΗΜΑΤΙΣΤΗΡΙΑΚΗ Α.Ε.Π.Ε.Υ.	24/09/2018
ΑΛΦΑ FINANCE ΑΕΠΕΥ	14/03/2019
ΕΘΝΙΚΗ ΧΡΗΜΑΤΙΣΤΗΡΙΑΚΗ Α.Ε.Π.Ε.Υ.	25/06/2013
ΕΛΛΗΝΟΑΜΕΡΙΚΑΝΙΚΗ ΧΡΗΜΑΤΙΣΤΗΡΙΑΚΗ Α.Ε.Π.Ε.Υ.	14/01/2019
ΠΕΙΡΑΙΩΣ Α.Ε.Π.Ε.Υ.	22/10/2018
<b>ΕΛΛΗΝ. ΧΡΗΜΑΤΙΣΤΗΡΙΑ-Χ.Α. (ΚΟ)</b>	<b>Κύρια Αγορά</b>
ΕΘΝΙΚΗ ΧΡΗΜΑΤΙΣΤΗΡΙΑΚΗ Α.Ε.Π.Ε.Υ.	25/06/2013
ΠΕΙΡΑΙΩΣ Α.Ε.Π.Ε.Υ.	04/05/2015
<b>ΕΛΛΗΝΙΚΑ ΠΕΤΡΕΛΑΙΑ (ΚΟ)</b>	<b>Κύρια Αγορά</b>
ΕΛΛΗΝΟΑΜΕΡΙΚΑΝΙΚΗ ΧΡΗΜΑΤΙΣΤΗΡΙΑΚΗ Α.Ε.Π.Ε.Υ.	14/09/2015
ΠΕΙΡΑΙΩΣ Α.Ε.Π.Ε.Υ.	20/03/2017
<b>ΕΛΤΟΝ (ΚΟ)</b>	<b>Κύρια Αγορά</b>
ΒΕΤΑ ΧΡΗΜΑΤΙΣΤΗΡΙΑΚΗ Α.Ε.Π.Ε.Υ.	03/09/2013
ΛΕΩΝ ΔΕΠΟΛΑΣ ΧΡΗΜΑΤΙΣΤΗΡΙΑΚΗ Α.Ε.Π.Ε.Υ.	01/04/2019
<b>ΕΥΔΑΠ (ΚΟ)</b>	<b>Κύρια Αγορά</b>
EUROBANK EQUITIES Α.Ε.Π.Ε.Υ.	10/06/2019
<b>ΕΥΡΩΠΑΪΚΗ ΠΙΣΤΗ (ΚΟ)</b>	<b>Κύρια Αγορά</b>
EUROBANK EQUITIES Α.Ε.Π.Ε.Υ.	08/07/2019
ΠΑΝΤΕΛΑΚΗΣ ΧΡΗΜΑΤΙΣΤΗΡΙΑΚΗ Α.Ε.Π.Ε.Υ.	15/07/2019
<b>ΙΚΤΙΝΟΣ ΕΛΛΑΣ (ΚΟ)</b>	<b>Κύρια Αγορά</b>
EUROBANK EQUITIES Α.Ε.Π.Ε.Υ.	25/02/2019
ΑΛΦΑ FINANCE ΑΕΠΕΥ	01/04/2019
ΕΘΝΙΚΗ ΧΡΗΜΑΤΙΣΤΗΡΙΑΚΗ Α.Ε.Π.Ε.Υ.	24/07/2019
<b>ΙΝΤΡΑΛΟΤ (ΚΟ)</b>	<b>Κύρια Αγορά</b>
EUROBANK EQUITIES Α.Ε.Π.Ε.Υ.	18/12/2017
EUROXX ΧΡΗΜΑΤΙΣΤΗΡΙΑΚΗ Α.Ε.Π.Ε.Υ.	12/06/2017
ΕΛΛΗΝΟΑΜΕΡΙΚΑΝΙΚΗ ΧΡΗΜΑΤΙΣΤΗΡΙΑΚΗ Α.Ε.Π.Ε.Υ.	30/05/2018
ΠΑΝΤΕΛΑΚΗΣ ΧΡΗΜΑΤΙΣΤΗΡΙΑΚΗ Α.Ε.Π.Ε.Υ.	07/05/2018
ΠΕΙΡΑΙΩΣ Α.Ε.Π.Ε.Υ.	28/09/2013
<b>ΚΑΡΑΜΟΛΕΓΚΟΣ (ΚΟ)</b>	<b>Κύρια Αγορά</b>
EUROXX ΧΡΗΜΑΤΙΣΤΗΡΙΑΚΗ Α.Ε.Π.Ε.Υ.	04/10/2019
<b>ΚΛΟΥΚΙΝΑΣ - ΛΑΠΠΑΣ (ΚΟ)</b>	<b>Κύρια Αγορά</b>
ΒΕΤΑ ΧΡΗΜΑΤΙΣΤΗΡΙΑΚΗ Α.Ε.Π.Ε.Υ.	22/09/2014
<b>ΚΡΙ - ΚΡΙ (ΚΟ)</b>	<b>Κύρια Αγορά</b>
EUROBANK EQUITIES Α.Ε.Π.Ε.Υ.	07/05/2018
ΛΕΩΝ ΔΕΠΟΛΑΣ ΧΡΗΜΑΤΙΣΤΗΡΙΑΚΗ Α.Ε.Π.Ε.Υ.	16/01/2017
<b>ΛΑΜΨΑ (ΚΟ)</b>	<b>Κύρια Αγορά</b>
ΛΕΩΝ ΔΕΠΟΛΑΣ ΧΡΗΜΑΤΙΣΤΗΡΙΑΚΗ Α.Ε.Π.Ε.Υ.	16/01/2017

**Πίνακας Μετοχών Υπό Ειδική Διαπραγμάτευση**

Χρεόγραφο	Κατηγορία Διαπραγμάτευσης
Ειδικός Διαπραγματευτής	Έναρξη Ειδικής Διαπραγμάτευσης
<b>ΜΟΤΟΡ ΟΙΛ (ΚΟ)</b>	<b>Κύρια Αγορά</b>
MERIT ΧΡΗΜΑΤΙΣΤΗΡΙΑΚΗ Α.Ε.Π.Ε.Υ.	25/02/2019
ΕΘΝΙΚΗ ΧΡΗΜΑΤΙΣΤΗΡΙΑΚΗ Α.Ε.Π.Ε.Υ.	17/02/2014
ΕΛΛΗΝΟΑΜΕΡΙΚΑΝΙΚΗ ΧΡΗΜΑΤΙΣΤΗΡΙΑΚΗ Α.Ε.Π.Ε.Υ.	01/09/2014
ΛΕΩΝ ΔΕΠΟΛΑΣ ΧΡΗΜΑΤΙΣΤΗΡΙΑΚΗ Α.Ε.Π.Ε.Υ.	01/04/2019
ΠΕΙΡΑΙΩΣ Α.Ε.Π.Ε.Υ.	04/05/2015
<b>ΜΥΤΙΛΗΝΑΙΟΣ (ΚΟ)</b>	<b>Κύρια Αγορά</b>
EUROBANK EQUITIES Α.Ε.Π.Ε.Υ.	20/09/2017
MERIT ΧΡΗΜΑΤΙΣΤΗΡΙΑΚΗ Α.Ε.Π.Ε.Υ.	25/02/2019
ΑΛΦΑ FINANCE ΑΕΠΕΥ	15/04/2019
ΕΘΝΙΚΗ ΧΡΗΜΑΤΙΣΤΗΡΙΑΚΗ Α.Ε.Π.Ε.Υ.	25/06/2013
ΠΕΙΡΑΙΩΣ Α.Ε.Π.Ε.Υ.	04/05/2015
<b>ΟΛΠ (ΚΟ)</b>	<b>Κύρια Αγορά</b>
EUROBANK EQUITIES Α.Ε.Π.Ε.Υ.	06/02/2019
<b>ΟΠΑΠ (ΚΟ)</b>	<b>Κύρια Αγορά</b>
EUROBANK EQUITIES Α.Ε.Π.Ε.Υ.	24/10/2012
MERIT ΧΡΗΜΑΤΙΣΤΗΡΙΑΚΗ Α.Ε.Π.Ε.Υ.	20/03/2017
ΑΛΦΑ FINANCE ΑΕΠΕΥ	08/01/2013
ΕΘΝΙΚΗ ΧΡΗΜΑΤΙΣΤΗΡΙΑΚΗ Α.Ε.Π.Ε.Υ.	15/01/2013
ΕΛΛΗΝΟΑΜΕΡΙΚΑΝΙΚΗ ΧΡΗΜΑΤΙΣΤΗΡΙΑΚΗ Α.Ε.Π.Ε.Υ.	25/07/2014
ΠΕΙΡΑΙΩΣ Α.Ε.Π.Ε.Υ.	04/05/2015
<b>ΟΤΕ (ΚΟ)</b>	<b>Κύρια Αγορά</b>
EUROBANK EQUITIES Α.Ε.Π.Ε.Υ.	24/10/2012
MERIT ΧΡΗΜΑΤΙΣΤΗΡΙΑΚΗ Α.Ε.Π.Ε.Υ.	20/03/2017
ΑΛΦΑ FINANCE ΑΕΠΕΥ	08/01/2013
ΕΘΝΙΚΗ ΧΡΗΜΑΤΙΣΤΗΡΙΑΚΗ Α.Ε.Π.Ε.Υ.	01/12/2012
ΕΛΛΗΝΟΑΜΕΡΙΚΑΝΙΚΗ ΧΡΗΜΑΤΙΣΤΗΡΙΑΚΗ Α.Ε.Π.Ε.Υ.	25/07/2014
ΛΕΩΝ ΔΕΠΟΛΑΣ ΧΡΗΜΑΤΙΣΤΗΡΙΑΚΗ Α.Ε.Π.Ε.Υ.	01/04/2019
ΠΕΙΡΑΙΩΣ Α.Ε.Π.Ε.Υ.	08/09/2013
<b>ΠΑΠΟΥΤΣΑΝΗΣ (ΚΟ)</b>	<b>Κύρια Αγορά</b>
ΒΕΤΑ ΧΡΗΜΑΤΙΣΤΗΡΙΑΚΗ Α.Ε.Π.Ε.Υ.	25/11/2013
ΑΛΦΑ FINANCE ΑΕΠΕΥ	19/11/2018
<b>ΠΕΙΡΑΙΩΣ ΤΡΑΠΕΖΑ (ΚΟ)</b>	<b>Κύρια Αγορά</b>
EUROBANK EQUITIES Α.Ε.Π.Ε.Υ.	23/10/2012
EUROXX ΧΡΗΜΑΤΙΣΤΗΡΙΑΚΗ Α.Ε.Π.Ε.Υ.	15/02/2016
MERIT ΧΡΗΜΑΤΙΣΤΗΡΙΑΚΗ Α.Ε.Π.Ε.Υ.	16/09/2013
ΑΛΦΑ FINANCE ΑΕΠΕΥ	15/04/2019
ΕΘΝΙΚΗ ΧΡΗΜΑΤΙΣΤΗΡΙΑΚΗ Α.Ε.Π.Ε.Υ.	02/06/2013
ΕΛΛΗΝΟΑΜΕΡΙΚΑΝΙΚΗ ΧΡΗΜΑΤΙΣΤΗΡΙΑΚΗ Α.Ε.Π.Ε.Υ.	14/01/2019
ΠΕΙΡΑΙΩΣ Α.Ε.Π.Ε.Υ.	16/02/2013
<b>ΠΕΤΡΟΠΟΥΛΟΣ ΠΕΤΡΟΣ (ΚΟ)</b>	<b>Κύρια Αγορά</b>
EUROBANK EQUITIES Α.Ε.Π.Ε.Υ.	01/04/2019
<b>ΠΛΑΙΣΙΟ COMPUTERS (ΚΟ)</b>	<b>Κύρια Αγορά</b>
ΒΕΤΑ ΧΡΗΜΑΤΙΣΤΗΡΙΑΚΗ Α.Ε.Π.Ε.Υ.	05/05/2014
EUROBANK EQUITIES Α.Ε.Π.Ε.Υ.	02/03/2015
<b>ΠΛΑΣΤΙΚΑ ΘΡΑΚΗΣ (ΚΟ)</b>	<b>Κύρια Αγορά</b>
EUROBANK EQUITIES Α.Ε.Π.Ε.Υ.	26/03/2018
ΑΛΦΑ FINANCE ΑΕΠΕΥ	26/03/2018
<b>ΣΑΡΑΝΤΗΣ ΓΡ. (ΚΟ)</b>	<b>Κύρια Αγορά</b>
ΒΕΤΑ ΧΡΗΜΑΤΙΣΤΗΡΙΑΚΗ Α.Ε.Π.Ε.Υ.	14/05/2013
EUROBANK EQUITIES Α.Ε.Π.Ε.Υ.	24/10/2016
<b>ΣΠΥΡΟΥ ΑΓΡ. ΟΙΚ. (ΚΟ)</b>	<b>Κύρια Αγορά</b>
EUROBANK EQUITIES Α.Ε.Π.Ε.Υ.	02/09/2019
<b>ΤΡΑΠΕΖΑ EUROBANK ERGASIAS (ΚΟ)</b>	<b>Κύρια Αγορά</b>
EUROBANK EQUITIES Α.Ε.Π.Ε.Υ.	01/06/2013
MERIT ΧΡΗΜΑΤΙΣΤΗΡΙΑΚΗ Α.Ε.Π.Ε.Υ.	06/11/2017
ΑΛΦΑ FINANCE ΑΕΠΕΥ	08/01/2013
ΕΘΝΙΚΗ ΧΡΗΜΑΤΙΣΤΗΡΙΑΚΗ Α.Ε.Π.Ε.Υ.	01/01/2017
ΕΛΛΗΝΟΑΜΕΡΙΚΑΝΙΚΗ ΧΡΗΜΑΤΙΣΤΗΡΙΑΚΗ Α.Ε.Π.Ε.Υ.	25/07/2014
ΠΕΙΡΑΙΩΣ Α.Ε.Π.Ε.Υ.	28/09/2013

**Γνωστοποιήσεις Συναλλαγών - Κατάλογος Υπόχρεων Προσώπων**

Ημερομηνία Υποβολής [1]	Επωνυμία	Λόγος Υποβολής [2]	Υπόχρεος	Ιδιότητα Υποχρέου	Σχέση με τον Υπόχρεο	Ημερομηνία Συναλλαγής	Αγορά	Όγκος Συναλλαγών	Αξία Συναλλαγών	Φύση Συναλλαγής [3]	Είδος Χρηματικού μέσου	Παρατηρήσεις [4]
14/10/2019	ΕΛΤΡΑΚ Α.Ε.	B	SCHREIER ALEXEI	Πρόεδρος ΔΣ	Συνδεδόμενο Νομικό Πρόσωπο	11/10/2019	ΑΞΙΩΝ ΧΑ	3,639	12,009.00	A	Μετοχή	1
14/10/2019	ΜΟΤΟΡ ΟΪΛ (ΕΛΛΑΣ) ΔΙΥΛΙΣΤΗΡΙΑ ΚΟΡΙΝΘΟΥ ΑΕ	B	ΤΖΑΝΝΕΤΑΚΗΣ ΠΕΤΡΟΣ	Μέλος ΔΣ Εκτελεστικό	Συνδεδόμενο Νομικό Πρόσωπο	11/10/2019	ΑΞΙΩΝ ΧΑ	1,378	28,981.56	Π	Μετοχή	
14/10/2019	ΜΟΤΟΡ ΟΪΛ (ΕΛΛΑΣ) ΔΙΥΛΙΣΤΗΡΙΑ ΚΟΡΙΝΘΟΥ ΑΕ	B	ΤΖΑΝΝΕΤΑΚΗΣ ΠΕΤΡΟΣ	Μέλος ΔΣ Εκτελεστικό	Συνδεδόμενο Νομικό Πρόσωπο	11/10/2019	ΑΞΙΩΝ ΧΑ	915	19,295.12	A	Μετοχή	

**Σημειώσεις Γνωστοποιήσεων Συναλλαγών**

Για περισσότερες πληροφορίες επί των γνωστοποιήσεων συναλλαγών επισκεφτείτε την ιστοσελίδα <http://athexgroup.gr/el/web/guest/companies-info-trade-notifications>

[1] - Η Ημερομηνία Υποβολής αφορά την Ημερομηνία που η Γνωστοποίηση παρελήφθει από το Χ.Α.

[2] - Λόγος Υποβολής: Α: Πρόσωπο που ασκεί Διευθυντικά καθήκοντα, Β: Πρόσωπο που έχει στενό δεσμό με πρόσωπο που ασκεί Διευθυντικά καθήκοντα.

[3] - Φύση Συναλλαγής: Α: Αγορά, Π: Πώληση.

[4] - Παρατηρήσεις: 1 - Λόγω Συμμετοχής σε ΑΜΚ, 2 - Λόγω Εξάσκησης Δικαιώματος Προαίρεσης αγοράς μετοχών που παρέχεται στο προσωπικό, 3 - Λόγω Δωρεάς, 4 - Λόγω Συγχώνευσης ή Διάσπασης κλπ, 5 - Λόγω Μετατροπής ή Ανταλλαγής Ομολογιών, 6 - Ανταλλαγή λόγω Προαιρετικής Δημόσιας Πρότασης.

Υποκείμενη Αγορά				Αγορά Παραγώγων													
Ανωτ Τιμή	Κατωτ Τιμή	Τιμή κλεισ.	Μεταβ.	Μήνας Παράδοσης	Άνοιγμα	Ανωτ Τιμή	Κατωτ Τιμή	Τελ Τιμή	Τιμή κλεισ.	Τελευταία ζήτηση	Τελευταία προσφορά	Τιμή Εκκαθάρισης <sup>1</sup>	Υψηλό ζωής	Χαμηλό ζωής	Πράξεις	Όγκος	Ανοικτές θέσεις
FTSE/X.A. Large Cap				(Μονάδα Διαπραγμάτευσης: 1 Μονάδα Δείκτη x 2€, Χρηματικός Διακανονισμός)													
2,133.97	2,111.43	2,133.97	0.08%	Οκτώβριος 2019	2,126.00	2,135.25	2,111.25	2,133.00	2,133.00	---	---		2,181.00	---	209	1,086	14,625
				Νοέμβριος 2019	2,135.00	2,138.00	2,116.00	2,135.00	2,135.00	---	---		2,179.00	---	139	958	1,264
				Δεκέμβριος 2019	2,123.25	2,133.00	2,120.00	2,133.00	2,133.00	---	---		2,151.00	---	3	4	8
				Μάρτιος 2020	---	---	---	---	2,151.25	---	---		---	---	---	---	---
				Ιούνιος 2020	---	---	---	---	2,162.00	---	---		---	---	---	---	---
				Σεπτέμβριος 2020	---	---	---	---	2,172.75	---	---		---	---	---	---	---

Σημειώσεις Παραγώγων

Τις τιμές εκκαθάρισης και τις τελικές ανοικτές θέσεις μπορείτε να τις ανακτήσετε στο ακόλουθο path <http://www.helex.gr/el/web/guest/statistics-end-of-day-derivatives>

Υποκείμενη Αγορά				Αγορά Παραγώγων													
Ανωτ Τιμή	Κατωτ Τιμή	Τιμή κλεισ.	Μεταβ.	Μήνας Παράδοσης	Άνοιγμα	Ανωτ Τιμή	Κατωτ Τιμή	Τελ Τιμή	Τιμή κλεισ.	Τελευταία ζήτηση	Τελευταία προσφορά	Τιμή Εκκαθάρισης*	Υψηλό ζωής	Χαμηλό ζωής	Πράξεις	Όγκος	Ανοικτές θέσεις
(Μέγεθος Συμβολαίου: 100 Χρεόγραφα, Φυσική Παράδοση)																	
<b>ALPHA BANK (ΚΟ)</b>				Δεκέμβριος 2019	1.72	1.73	1.67	1.73	1.73	---	---	---	1.76	---	179	3,068	53,870
1.719	1.66	1.719	1.12%	Μάρτιος 2020	---	---	---	---	1.72	---	---	---	1.65	---	---	---	1
				Ιούνιος 2020	---	---	---	---	1.72	---	---	---	---	---	---	---	---
				Σεπτέμβριος 2020	---	---	---	---	1.73	---	---	---	---	---	---	---	---
(Μέγεθος Συμβολαίου: 100 Χρεόγραφα, Φυσική Παράδοση)																	
<b>ATTICA BANK A.T.E. (ΚΟ)</b>				Δεκέμβριος 2019	0.420	0.420	0.420	0.420	0.420	---	---	---	0.468	---	1	1	7,181
0.424	0.4065	0.424	1.56%	Μάρτιος 2020	---	---	---	---	0.421	---	---	---	---	---	---	---	---
				Ιούνιος 2020	---	---	---	---	0.423	---	---	---	---	---	---	---	---
				Σεπτέμβριος 2020	---	---	---	---	0.425	---	---	---	---	---	---	---	---
(Μέγεθος Συμβολαίου: 100 Χρεόγραφα, Φυσική Παράδοση)																	
<b>CENERGY HOLDINGS (ΚΑ)</b>				Δεκέμβριος 2019	1.37	1.37	1.35	1.37	1.37	---	---	---	1.46	---	5	15	7,618
1.366	1.34	1.342	-1.76%	Μάρτιος 2020	---	---	---	---	1.38	---	---	---	---	---	---	---	---
				Ιούνιος 2020	---	---	---	---	1.39	---	---	---	---	---	---	---	---
				Σεπτέμβριος 2020	---	---	---	---	1.39	---	---	---	---	---	---	---	---
(Μέγεθος Συμβολαίου: 100 Χρεόγραφα, Φυσική Παράδοση)																	
<b>COCA-COLA HBC AG (ΚΟ)</b>				Δεκέμβριος 2019	29.09	29.10	28.80	28.98	28.98	---	---	---	31.38	---	7	8	241
29.1	28.67	29.03	0.52%	Μάρτιος 2020	---	---	---	---	29.14	---	---	---	---	---	---	---	---
				Ιούνιος 2020	---	---	---	---	29.28	---	---	---	---	---	---	---	---
				Σεπτέμβριος 2020	---	---	---	---	29.43	---	---	---	---	---	---	---	---
(Μέγεθος Συμβολαίου: 100 Χρεόγραφα, Φυσική Παράδοση)																	
<b>FOURLIS ΣΥΜΜΕΤΟΧΩΝ (ΚΟ)</b>				Δεκέμβριος 2019	5.25	5.25	5.25	5.25	5.25	---	---	---	5.57	---	1	1	205
5.32	5.18	5.23	-0.57%	Μάρτιος 2020	---	---	---	---	5.31	---	---	---	---	---	---	---	---
				Ιούνιος 2020	---	---	---	---	5.33	---	---	---	---	---	---	---	---
				Σεπτέμβριος 2020	---	---	---	---	5.36	---	---	---	---	---	---	---	---
(Μέγεθος Συμβολαίου: 100 Χρεόγραφα, Φυσική Παράδοση)																	
<b>INTRACOM HOLDINGS (ΚΟ)</b>				Δεκέμβριος 2019	---	---	---	---	0.912	---	---	---	1.08	---	---	---	3,535
0.933	0.897	0.919	1.21%	Μάρτιος 2020	---	---	---	---	0.916	---	---	---	1.01	---	---	---	---
				Ιούνιος 2020	---	---	---	---	0.921	---	---	---	---	---	---	---	---
				Σεπτέμβριος 2020	---	---	---	---	0.925	---	---	---	---	---	---	---	---
(Μέγεθος Συμβολαίου: 100 Χρεόγραφα, Φυσική Παράδοση)																	
<b>JUMBO (ΚΟ)</b>				Δεκέμβριος 2019	17.10	17.17	16.92	17.12	17.12	---	---	---	17.59	---	7	14	604
17.36	17	17.1	-1.67%	Μάρτιος 2020	---	---	---	---	17.55	---	---	---	---	---	---	---	---
				Ιούνιος 2020	---	---	---	---	17.63	---	---	---	---	---	---	---	---
				Σεπτέμβριος 2020	---	---	---	---	17.72	---	---	---	---	---	---	---	---

**Σημειώσεις Παραγώγων**

Τις τιμές εκκαθάρισης και τις τελικές ανοικτές θέσεις μπορείτε να τις ανακτήσετε στο ακόλουθο path <http://www.helex.gr/el/web/guest/statistics-end-of-day-derivatives>

Υποκείμενη Αγορά				Αγορά Παραγώγων													
Ανωτ Τιμή	Κατωτ Τιμή	Τιμή κλεισ.	Μεταβ.	Μήνας Παράδοσης	Άνοιγμα	Ανωτ Τιμή	Κατωτ Τιμή	Τελ Τιμή	Τιμή κλεισ.	Τελευταία ζήτηση	Τελευταία προσφορά	Τιμή Εκκαθάρισης*	Υψηλό ζωής	Χαμηλό ζωής	Πράξεις	Όγκος	Ανοικτές θέσεις
<b>LAMDA DEVELOPMENT(ΚΟ)</b>																	
(Μέγεθος Συμβολαίου: 100 Χρεόγραφα, Φυσική Παράδοση)																	
7.44	7.26	7.3	-1.48%	Δεκέμβριος 2019	7.41	7.41	7.31	7.36	7.36	---	---	---	8.96	---	45	128	2,033
---	---	---	---	Μάρτιος 2020	---	---	---	---	7.48	---	---	---	---	---	---	---	---
---	---	---	---	Ιούνιος 2020	---	---	---	---	7.51	---	---	---	---	---	---	---	---
---	---	---	---	Σεπτέμβριος 2020	---	---	---	---	7.55	---	---	---	---	---	---	---	---
<b>MARFIN INVESTMENT GROUP (ΚΟ)</b>																	
(Μέγεθος Συμβολαίου: 100 Χρεόγραφα, Φυσική Παράδοση)																	
0.112	0.104	0.1052	1.35%	Δεκέμβριος 2019	0.106	0.115	0.106	0.109	0.109	---	---	---	0.160	---	263	6,231	65,015
---	---	---	---	Μάρτιος 2020	---	---	---	---	0.105	---	---	---	---	---	---	---	---
---	---	---	---	Ιούνιος 2020	---	---	---	---	0.105	---	---	---	---	---	---	---	---
---	---	---	---	Σεπτέμβριος 2020	---	---	---	---	0.106	---	---	---	---	---	---	---	---
<b>TITAN CEMENT (ΚΑ)</b>																	
(Μέγεθος Συμβολαίου: 100 Χρεόγραφα, Φυσική Παράδοση)																	
18.3	18.06	18.3	0.66%	Δεκέμβριος 2019	18.05	18.05	18.05	18.05	18.05	---	---	---	19.04	---	1	2	59
---	---	---	---	Μάρτιος 2020	---	---	---	---	18.34	---	---	---	---	---	---	---	---
---	---	---	---	Ιούνιος 2020	---	---	---	---	18.43	---	---	---	---	---	---	---	---
---	---	---	---	Σεπτέμβριος 2020	---	---	---	---	18.53	---	---	---	---	---	---	---	---
<b>VIOHALCO SA/NV (ΚΑ)</b>																	
(Μέγεθος Συμβολαίου: 100 Χρεόγραφα, Φυσική Παράδοση)																	
3.705	3.6	3.66	-0.27%	Δεκέμβριος 2019	3.66	3.66	3.66	3.66	3.66	---	---	---	4.23	---	1	1	5,849
---	---	---	---	Μάρτιος 2020	---	---	---	---	3.70	---	---	---	---	---	---	---	---
---	---	---	---	Ιούνιος 2020	---	---	---	---	3.72	---	---	---	---	---	---	---	---
---	---	---	---	Σεπτέμβριος 2020	---	---	---	---	3.74	---	---	---	---	---	---	---	---
<b>ΑΔΜΗΕ ΣΥΜΜΕΤΟΧΩΝ Α.Ε. (ΚΟ)</b>																	
(Μέγεθος Συμβολαίου: 100 Χρεόγραφα, Φυσική Παράδοση)																	
2.085	2.04	2.055	-0.72%	Δεκέμβριος 2019	2.07	2.11	2.06	2.08	2.08	---	---	---	2.23	---	42	386	6,766
---	---	---	---	Μάρτιος 2020	---	---	---	---	2.09	---	---	---	---	---	---	---	---
---	---	---	---	Ιούνιος 2020	---	---	---	---	2.10	---	---	---	---	---	---	---	---
---	---	---	---	Σεπτέμβριος 2020	---	---	---	---	2.11	---	---	---	---	---	---	---	---
<b>ΓΕΚ ΤΕΡΝΑ (ΚΟ)</b>																	
(Μέγεθος Συμβολαίου: 100 Χρεόγραφα, Φυσική Παράδοση)																	
6.7	6.5	6.65	0.15%	Δεκέμβριος 2019	6.58	6.62	6.58	6.62	6.62	---	---	---	6.76	---	8	37	9,996
---	---	---	---	Μάρτιος 2020	---	---	---	---	6.70	---	---	---	---	---	---	---	---
---	---	---	---	Ιούνιος 2020	---	---	---	---	6.73	---	---	---	---	---	---	---	---
---	---	---	---	Σεπτέμβριος 2020	---	---	---	---	6.77	---	---	---	---	---	---	---	---
<b>ΔΕΗ (ΚΟ)</b>																	
(Μέγεθος Συμβολαίου: 100 Χρεόγραφα, Φυσική Παράδοση)																	
3.078	3.004	3.02	-2.52%	Δεκέμβριος 2019	3.06	3.10	3.01	3.04	3.04	---	---	---	3.28	---	103	777	13,134
---	---	---	---	Μάρτιος 2020	---	---	---	---	3.13	---	---	---	---	---	---	---	---
---	---	---	---	Ιούνιος 2020	---	---	---	---	3.14	---	---	---	---	---	---	---	---
---	---	---	---	Σεπτέμβριος 2020	---	---	---	---	3.16	---	---	---	---	---	---	---	---

**Σημειώσεις Παραγώγων**

Τις τιμές εκκαθάρισης και τις τελικές ανοικτές θέσεις μπορείτε να τις ανακτήσετε στο ακόλουθο path <http://www.helex.gr/el/web/guest/statistics-end-of-day-derivatives>



Υποκείμενη Αγορά				Αγορά Παραγώγων										Ανοικτές θέσεις			
Ανωτ Τιμή	Κατωτ Τιμή	Τιμή κλεισ.	Μεταβ.	Μήνας Παράδοσης	Άνοιγμα	Ανωτ Τιμή	Κατωτ Τιμή	Τελ Τιμή	Τιμή κλεισ.	Τελευταία ζήτηση	Τελευταία προσφορά	Τιμή Εκκαθάρισης*	Υψηλό ζωής	Χαμηλό ζωής	Πράξεις	Όγκος	Ανοικτές θέσεις
(Μέγεθος Συμβολαίου: 100 Χρεόγραφα, Φυσική Παράδοση)																	
<b>ΕΘΝΙΚΗ ΤΡΑΠΕΖΑ (ΚΟ)</b>				Δεκέμβριος 2019	2.71	2.75	2.65	2.74	2.74	---	---	---	2.83	---	317	5,240	41,893
2.734	2.634	2.734	1.26%	Μάρτιος 2020	---	---	---	---	2.72	---	---	---	---	---	---	---	---
				Ιούνιος 2020	---	---	---	---	2.74	---	---	---	---	---	---	---	---
				Σεπτέμβριος 2020	---	---	---	---	2.75	---	---	---	---	---	---	---	---
(Μέγεθος Συμβολαίου: 100 Χρεόγραφα, Φυσική Παράδοση)																	
<b>ΕΛΛΑΚΤΩΡ (ΚΟ)</b>				Δεκέμβριος 2019	1.77	1.81	1.76	1.78	1.78	---	---	---	2.27	---	68	476	12,113
1.798	1.75	1.794	0.56%	Μάρτιος 2020	---	---	---	---	1.80	---	---	---	---	---	---	---	---
				Ιούνιος 2020	---	---	---	---	1.81	---	---	---	---	---	---	---	---
				Σεπτέμβριος 2020	---	---	---	---	1.82	---	---	---	---	---	---	---	---
(Μέγεθος Συμβολαίου: 102 Χρεόγραφα, Φυσική Παράδοση)																	
<b>ΕΛΛΗΝ. ΧΡΗΜΑΤΙΣΤΗΡΙΑ Χ.Α. (ΚΟ)</b>				Δεκέμβριος 2019	---	---	---	---	4.49	---	---	---	4.90	---	---	---	2,142
4.5	4.46	4.47	0.00%	Μάρτιος 2020	---	---	---	---	4.51	---	---	---	---	---	---	---	---
				Ιούνιος 2020	---	---	---	---	4.53	---	---	---	---	---	---	---	---
				Σεπτέμβριος 2020	---	---	---	---	4.56	---	---	---	---	---	---	---	---
(Μέγεθος Συμβολαίου: 100 Χρεόγραφα, Φυσική Παράδοση)																	
<b>ΕΛΛΗΝΙΚΑ ΠΕΤΡΕΛΑΙΑ (ΚΟ)</b>				Δεκέμβριος 2019	8.27	8.32	8.24	8.32	8.32	---	---	---	9.40	---	16	24	2,590
8.35	8.28	8.3	-0.84%	Μάρτιος 2020	---	---	---	---	8.44	---	---	---	---	---	---	---	---
				Ιούνιος 2020	---	---	---	---	8.49	---	---	---	---	---	---	---	---
				Σεπτέμβριος 2020	---	---	---	---	8.53	---	---	---	---	---	---	---	---
(Μέγεθος Συμβολαίου: 100 Χρεόγραφα, Φυσική Παράδοση)																	
<b>ΕΥΔΑΠ (ΚΟ)</b>				Δεκέμβριος 2019	7.42	7.83	7.42	7.83	7.83	---	---	---	8.18	---	4	7	305
7.83	7.66	7.8	0.91%	Μάρτιος 2020	---	---	---	---	7.80	---	---	---	---	---	---	---	---
				Ιούνιος 2020	---	---	---	---	7.84	---	---	---	---	---	---	---	---
				Σεπτέμβριος 2020	---	---	---	---	7.88	---	---	---	---	---	---	---	---
(Μέγεθος Συμβολαίου: 100 Χρεόγραφα, Φυσική Παράδοση)																	
<b>ΙΝΤΡΑΛΟΤ (ΚΟ)</b>				Δεκέμβριος 2019	0.375	0.387	0.371	0.387	0.387	---	---	---	0.522	---	18	108	4,278
0.38	0.366	0.373	2.19%	Μάρτιος 2020	---	---	---	---	0.368	---	---	---	---	---	---	---	---
				Ιούνιος 2020	---	---	---	---	0.370	---	---	---	---	---	---	---	---
				Σεπτέμβριος 2020	---	---	---	---	0.372	---	---	---	---	---	---	---	---
(Μέγεθος Συμβολαίου: 100 Χρεόγραφα, Φυσική Παράδοση)																	
<b>ΜΟΤΟΡ ΟΙΛ (ΚΟ)</b>				Δεκέμβριος 2019	20.90	20.90	20.90	20.90	20.90	---	---	---	21.78	---	1	5	618
21.28	20.94	21.14	0.19%	Μάρτιος 2020	---	---	---	---	21.29	---	---	---	---	---	---	---	---
				Ιούνιος 2020	---	---	---	---	21.40	---	---	---	---	---	---	---	---
				Σεπτέμβριος 2020	---	---	---	---	21.50	---	---	---	---	---	---	---	---

**Σημειώσεις Παραγώγων**

Τις τιμές εκκαθάρισης και τις τελικές ανοικτές θέσεις μπορείτε να τις ανακτήσετε στο ακόλουθο path <http://www.helex.gr/el/web/guest/statistics-end-of-day-derivatives>

Υποκείμενη Αγορά				Αγορά Παραγώγων										Άνοικτες θέσεις				
Ανωτ Τιμή	Κατωτ Τιμή	Τιμή κλεισ.	Μεταβ.	Μήνας Παράδοσης	Άνοιγμα	Ανωτ Τιμή	Κατωτ Τιμή	Τελ Τιμή	Τιμή κλεισ.	Τελευταία ζήτηση	Τελευταία προσφορά	Τιμή Εκκαθάρισης*	Υψηλό ζωής	Χαμηλό ζωής	Πράξεις	Όγκος	Άνοικτες θέσεις	
<b>ΜΥΤΙΛΗΝΑΙΟΣ (ΚΟ)</b>																		(Μέγεθος Συμβολαίου: 100 Χρεόγραφα, Φυσική Παράδοση)
9.71	9.565	9.66	0.21%	Δεκέμβριος 2019	9.67	9.73	9.62	9.70	9.70	---	---	---	10.34	---	81	304	12,019	
---	---	---	---	Μάρτιος 2020	---	---	---	---	9.73	---	---	---	---	---	---	---	---	
---	---	---	---	Ιούνιος 2020	---	---	---	---	9.77	---	---	---	---	---	---	---	---	
---	---	---	---	Σεπτέμβριος 2020	---	---	---	---	9.82	---	---	---	---	---	---	---	---	
<b>ΟΛΠ (ΚΟ)</b>																		(Μέγεθος Συμβολαίου: 100 Χρεόγραφα, Φυσική Παράδοση)
23.6	22.85	22.9	-2.76%	Δεκέμβριος 2019	23.27	23.27	22.97	22.97	22.97	---	---	---	24.17	---	18	40	675	
---	---	---	---	Μάρτιος 2020	---	---	---	---	23.76	---	---	---	---	---	---	---	---	
---	---	---	---	Ιούνιος 2020	---	---	---	---	23.88	---	---	---	---	---	---	---	---	
---	---	---	---	Σεπτέμβριος 2020	---	---	---	---	24.00	---	---	---	---	---	---	---	---	
<b>ΟΠΑΠ (ΚΟ)</b>																		(Μέγεθος Συμβολαίου: 100 Χρεόγραφα, Φυσική Παράδοση)
9.52	9.42	9.5	-0.52%	Δεκέμβριος 2019	9.51	9.52	9.45	9.52	9.52	---	---	---	10.04	---	11	40	3,596	
---	---	---	---	Μάρτιος 2020	---	---	---	---	9.64	---	---	---	---	---	---	---	---	
---	---	---	---	Ιούνιος 2020	---	---	---	---	9.68	---	---	---	---	---	---	---	---	
---	---	---	---	Σεπτέμβριος 2020	---	---	---	---	9.73	---	---	---	---	---	---	---	---	
<b>ΟΤΕ (ΚΟ)</b>																		(Μέγεθος Συμβολαίου: 100 Χρεόγραφα, Φυσική Παράδοση)
13.04	12.93	13.04	0.31%	Δεκέμβριος 2019	12.95	13.19	12.95	13.19	13.19	---	---	---	13.19	---	9	18	2,342	
---	---	---	---	Μάρτιος 2020	---	---	---	---	13.12	---	---	---	---	---	---	---	---	
---	---	---	---	Ιούνιος 2020	---	---	---	---	13.18	---	---	---	---	---	---	---	---	
---	---	---	---	Σεπτέμβριος 2020	---	---	---	---	13.25	---	---	---	---	---	---	---	---	
<b>ΠΕΙΡΑΙΩΣ ΤΡΑΠΕΖΑ (ΚΟ)</b>																		(Μέγεθος Συμβολαίου: 100 Χρεόγραφα, Φυσική Παράδοση)
3	2.89	3	0.67%	Δεκέμβριος 2019	2.98	3.01	2.90	3.00	3.00	---	---	---	3.20	---	235	1,838	22,857	
---	---	---	---	Μάρτιος 2020	---	---	---	---	3.01	---	---	---	---	---	---	---	---	
---	---	---	---	Ιούνιος 2020	---	---	---	---	3.02	---	---	---	---	---	---	---	---	
---	---	---	---	Σεπτέμβριος 2020	---	---	---	---	3.04	---	---	---	---	---	---	---	---	
<b>ΤΕΡΝΑ ΕΝΕΡΓΕΙΑΚΗ (ΚΟ)</b>																		(Μέγεθος Συμβολαίου: 100 Χρεόγραφα, Φυσική Παράδοση)
7.37	7.25	7.27	-0.27%	Δεκέμβριος 2019	7.39	7.39	7.30	7.31	7.31	---	---	---	8.17	---	19	76	4,603	
---	---	---	---	Μάρτιος 2020	---	---	---	---	7.36	---	---	---	---	---	---	---	---	
---	---	---	---	Ιούνιος 2020	---	---	---	---	7.39	---	---	---	---	---	---	---	---	
---	---	---	---	Σεπτέμβριος 2020	---	---	---	---	7.43	---	---	---	---	---	---	---	---	
<b>ΤΡΑΠΕΖΑ EUROBANK ERGASIAS (ΚΟ)</b>																		(Μέγεθος Συμβολαίου: 100 Χρεόγραφα, Φυσική Παράδοση)
0.8825	0.867	0.881	-0.56%	Δεκέμβριος 2019	0.885	0.890	0.870	0.889	0.889	---	---	---	0.895	---	103	1,481	30,310	
---	---	---	---	Μάρτιος 2020	---	---	---	---	0.894	---	---	---	---	---	---	---	---	
---	---	---	---	Ιούνιος 2020	---	---	---	---	0.898	---	---	---	---	---	---	---	---	
---	---	---	---	Σεπτέμβριος 2020	---	---	---	---	0.903	---	---	---	---	---	---	---	---	

**Σημειώσεις Παραγώγων**

Τις τιμές εκκαθάρισης και τις τελικές ανοικτές θέσεις μπορείτε να τις ανακτήσετε στο ακόλουθο path <http://www.helex.gr/el/web/guest/statistics-end-of-day-derivatives>

FTSE/X.A. Large Cap

(Μονάδα Διαπραγμάτευσης: 1 Μονάδα Δείκτη x 2€ - Τρόπος Εξάσκησης: Ευρωπαϊκός Χρηματικός Διακανονισμός)

Δικαιώματα Αγοράς														Δικαιώματα Πώλησης																							
Τιμή Εξάσκησης	Οκτώβριος 2019						Νοέμβριος 2019						Λοιποί Μήνες		Οκτώβριος 2019						Νοέμβριος 2019						Λοιποί Μήνες		Τιμή Εξάσκησης								
	Ανοιγμα	Ανιψ. Τιμή	Κατωτ. Τιμή	Τελ. Τιμή	Τιμή κλεισ.	Όγκος	Ανοικτές θέσεις	Ανοιγμα	Ανιψ. Τιμή	Κατωτ. Τιμή	Τελ. Τιμή	Τιμή κλεισ.	Όγκος	Ανοικτές θέσεις	Όγκος	Ανοικτές θέσεις	Ανοιγμα	Ανιψ. Τιμή	Κατωτ. Τιμή	Τελ. Τιμή	Τιμή κλεισ.	Όγκος	Ανοικτές θέσεις	Ανοιγμα	Ανιψ. Τιμή	Κατωτ. Τιμή	Τελ. Τιμή	Τιμή κλεισ.		Όγκος	Ανοικτές θέσεις	Όγκος	Ανοικτές θέσεις				
1,450	-	-	-	-	-	-	-	-	-	-	-	-	-	-	-	-	-	-	-	-	-	-	-	-	-	-	-	-	-	-	-	-	-	1,450			
1,475	-	-	-	-	-	-	-	-	-	-	-	-	-	-	-	-	-	-	-	-	-	-	-	-	-	-	-	-	-	-	-	-	-	1,475			
1,500	-	-	-	-	-	-	-	-	-	-	-	-	-	-	-	-	-	-	-	-	-	-	-	-	-	-	-	-	-	-	-	-	-	1,500			
1,525	-	-	-	-	-	-	-	-	-	-	-	-	-	-	-	-	-	-	-	-	-	-	-	-	-	-	-	-	-	-	-	-	-	1,525			
1,550	-	-	-	-	-	-	-	-	-	-	-	-	-	-	-	-	-	-	-	-	-	-	-	-	-	-	-	-	-	-	-	-	-	1,550			
1,575	-	-	-	-	-	-	-	-	-	-	-	-	-	-	-	-	-	-	-	-	-	-	-	-	-	-	-	-	-	-	-	-	-	1,575			
1,600	-	-	-	-	-	-	-	-	-	-	-	-	-	-	-	-	-	-	-	-	-	-	-	-	-	-	-	-	-	-	-	-	-	1,600			
1,625	-	-	-	-	-	-	-	-	-	-	-	-	-	-	-	-	-	-	-	-	-	-	-	-	-	-	-	-	-	-	-	-	-	1,625			
1,650	-	-	-	-	-	-	-	-	-	-	-	-	-	-	-	-	-	-	-	-	-	-	-	-	-	-	-	-	-	-	-	-	-	1,650			
1,675	-	-	-	-	-	-	-	-	-	-	-	-	-	-	-	-	-	-	-	-	-	-	-	-	-	-	-	-	-	-	-	-	-	1,675			
1,700	-	-	-	-	-	-	-	-	-	-	-	-	-	-	-	-	-	-	-	-	-	-	-	-	-	-	-	-	-	-	-	-	-	1,700			
1,725	-	-	-	-	-	-	-	-	-	-	-	-	-	-	-	-	-	-	-	-	-	-	-	-	-	-	-	-	-	-	-	-	-	1,725			
1,750	-	-	-	-	-	-	-	-	-	-	-	-	-	-	-	-	-	-	-	-	-	-	-	-	-	-	-	-	-	-	-	-	-	1,750			
1,775	-	-	-	-	-	-	-	-	-	-	-	-	-	-	-	-	-	-	-	-	-	-	-	-	-	-	-	-	-	-	-	-	-	1,775			
1,800	-	-	-	-	-	-	-	-	-	-	-	-	-	-	-	-	-	-	-	-	-	-	-	-	-	-	-	-	-	-	-	-	-	1,800			
1,825	0.00	0.00	0.00	-	304.00	-	-	0.00	0.00	0.00	-	308.00	-	-	-	-	0.00	0.00	0.00	-	0.63	-	-	-	-	-	-	-	-	-	-	-	1,825				
1,850	0.00	0.00	0.00	-	279.00	-	-	0.00	0.00	0.00	-	284.00	-	-	-	-	0.00	0.00	0.00	-	1.10	-	-	-	-	-	-	-	-	-	-	-	-	1,850			
1,875	0.00	0.00	0.00	-	254.00	-	-	0.00	0.00	0.00	-	260.00	-	-	-	-	0.00	0.00	0.00	-	1.80	-	-	-	-	-	-	-	-	-	-	-	-	1,875			
1,900	0.00	0.00	0.00	-	229.00	-	-	0.00	0.00	0.00	-	236.00	-	-	-	-	0.00	0.00	0.00	-	2.90	-	-	-	-	-	-	-	-	-	-	-	-	1,900			
1,925	0.00	0.00	0.00	-	204.00	-	-	0.00	0.00	0.00	-	212.00	-	-	-	-	0.00	0.00	0.00	-	4.50	-	-	-	-	-	-	-	-	-	-	-	-	1,925			
1,950	0.00	0.00	0.00	-	179.00	-	60	0.00	0.00	0.00	-	190.00	-	-	-	-	0.00	0.00	0.00	-	6.80	-	-	-	-	-	-	-	-	-	-	-	-	1,950			
1,975	0.00	0.00	0.00	-	154.00	-	20	0.00	0.00	0.00	-	168.00	-	20	-	-	0.00	0.00	0.00	-	9.90	-	41	-	-	-	-	-	-	-	-	-	-	1,975			
2,000	0.00	0.00	0.00	-	130.00	-	20	0.00	0.00	0.00	-	147.00	-	21	-	-	0.00	0.00	0.00	-	14.00	-	22	-	-	-	-	-	-	-	-	-	-	2,000			
2,050	0.00	0.00	0.00	-	81.50	-	41	100.00	100.00	100.00	100.00	100.00	4	49	-	-	0.00	0.00	0.00	-	26.00	-	62	-	-	-	-	-	-	-	-	-	-	2,050			
2,100	30.00	30.00	28.00	28.00	28.00	11	217	0.00	0.00	0.00	-	77.00	-	99	-	-	9.50	30.00	9.50	10.00	10.00	14	397	-	-	0.00	0.00	0.00	-	44.00	-	90	-	-	2,100		
2,150	9.00	9.00	9.00	9.00	9.00	2	228	0.00	0.00	0.00	-	52.00	-	161	-	-	30.00	9.00	29.25	29.25	29.25	30	148	-	-	0.00	0.00	0.00	-	68.50	-	20	-	-	2,150		
2,200	0.00	0.00	0.00	-	3.50	-	174	0.00	0.00	0.00	-	33.00	-	164	-	-	0.00	0.00	0.00	-	99.50	-	20	-	-	0.00	0.00	0.00	-	99.50	-	20	-	-	2,200		
2,250	0.00	0.00	0.00	-	0.52	-	32	0.00	0.00	0.00	-	19.75	-	22	-	-	0.00	0.00	0.00	-	136.00	-	20	-	-	0.00	0.00	0.00	-	136.00	-	20	-	-	2,250		
2,300	0.00	0.00	0.00	-	0.05	-	-	0.00	0.00	0.00	-	11.25	-	-	-	-	0.00	0.00	0.00	-	178.00	-	-	-	-	0.00	0.00	0.00	-	178.00	-	-	-	-	2,300		
2,350	0.00	0.00	0.00	-	0.01	-	-	0.00	0.00	0.00	-	6.00	-	-	-	-	0.00	0.00	0.00	-	222.00	-	-	-	-	0.00	0.00	0.00	-	222.00	-	-	-	-	2,350		
2,400	0.00	0.00	0.00	-	0.01	-	-	0.00	0.00	0.00	-	3.10	-	-	-	-	0.00	0.00	0.00	-	269.00	-	-	-	-	0.00	0.00	0.00	-	269.00	-	-	-	-	2,400		
2,450	0.00	0.00	0.00	-	0.04	-	-	-	-	-	-	-	-	-	-	-	0.00	0.00	0.00	-	-	-	-	-	-	-	-	-	-	-	-	-	-	2,450			
2,500	-	-	-	-	-	-	-	-	-	-	-	-	-	-	-	-	-	-	-	-	-	-	-	-	-	-	-	-	-	-	-	-	-	2,500			
<b>Σύνολο:</b>																																					
<b>Αριθμός Πράξεων:</b>																																					

ALPHA BANK (KO)

(Μέγεθος Συμβολαίου: 100 Χρεόγραφα, Τρόπος Εξάσκησης: Αμερικάνικος, Φυσική Παράδοση)

Τιμή Εξάσκησης	Δικαιώματα Αγοράς														Δικαιώματα Πώλησης																							
	Οκτώβριος 2019						Νοέμβριος 2019						Λοιποί Μήνες		Οκτώβριος 2019						Νοέμβριος 2019						Λοιποί Μήνες		Τιμή Εξάσκησης									
	Άνοιγμα	Άνιτ Τιμή	Κατωτ Τιμή	Τελ Τιμή	Τιμή κλεισ.	Όγκος	Άνοιγμα	Άνιτ Τιμή	Κατωτ Τιμή	Τελ Τιμή	Τιμή κλεισ.	Όγκος	Άνοιγμα	Άνιτ Τιμή	Κατωτ Τιμή	Τελ Τιμή	Τιμή κλεισ.	Όγκος	Άνοιγμα	Άνιτ Τιμή	Κατωτ Τιμή	Τελ Τιμή	Τιμή κλεισ.	Όγκος	Άνοιγμα	Άνιτ Τιμή	Κατωτ Τιμή	Τελ Τιμή		Τιμή κλεισ.	Όγκος	Άνοιγμα	Άνιτ Τιμή	Κατωτ Τιμή	Τελ Τιμή	Τιμή κλεισ.	Όγκος	
0.600						-	-					-	-											-	-													
0.650						-	-					-	-											-	-													0.007
0.700						-	-					-	-											-	-													0.007
0.750						-	-					-	-											-	-													0.008
0.800						-	-					-	-											-	-													0.008
0.850						-	-					-	-											-	-													0.009
0.900	0.000	0.000	0.000		0.800	-	-	0.000	0.000	0.000		0.802	-	-	0.000	0.000	0.000		0.001	-	-	0.000	0.000	0.000	0.000	0.000	0.000	0.000	0.000	0.000	0.000	0.000	0.000	0.000	0.000	0.000	0.000	0.009
0.950	0.000	0.000	0.000		0.750	-	-	0.000	0.000	0.000		0.752	-	-	0.000	0.000	0.000		0.001	-	-	0.000	0.000	0.000	0.000	0.000	0.000	0.000	0.000	0.000	0.000	0.000	0.000	0.000	0.000	0.000	0.000	0.010
1.000	0.000	0.000	0.000		0.700	-	-	0.000	0.000	0.000		0.702	-	-	0.000	0.000	0.000		0.001	-	-	0.000	0.000	0.000	0.000	0.000	0.000	0.000	0.000	0.000	0.000	0.000	0.000	0.000	0.000	0.000	0.000	0.010
1.100	0.000	0.000	0.000		0.600	-	-	0.000	0.000	0.000		0.602	-	-	0.000	0.000	0.000		0.001	-	-	0.000	0.000	0.000	0.000	0.000	0.000	0.000	0.000	0.000	0.000	0.000	0.000	0.000	0.000	0.000	0.000	0.011
1.200	0.000	0.000	0.000		0.500	-	-	0.000	0.000	0.000		0.503	-	-	0.000	0.000	0.000		0.001	-	-	0.000	0.000	0.000	0.000	0.000	0.000	0.000	0.000	0.000	0.000	0.000	0.000	0.000	0.000	0.000	0.000	0.012
1.300	0.000	0.000	0.000		0.401	-	-	0.000	0.000	0.000		0.405	-	-	0.000	0.000	0.000		0.003	-	-	0.000	0.000	0.000	0.000	0.000	0.000	0.000	0.000	0.000	0.000	0.000	0.000	0.000	0.000	0.000	0.000	0.013
1.400	0.000	0.000	0.000		0.301	-	-	0.000	0.000	0.000		0.310	-	-	0.000	0.000	0.000		0.001	-	-	0.000	0.000	0.000	0.000	0.000	0.000	0.000	0.000	0.000	0.000	0.000	0.000	0.000	0.000	0.000	0.000	0.014
1.500	0.000	0.000	0.000		0.207	-	2	0.000	0.000	0.000		0.225	-	-	0.000	0.000	0.000		0.006	-	-	0.000	0.000	0.000	0.000	0.000	0.000	0.000	0.000	0.000	0.000	0.000	0.000	0.000	0.000	0.000	0.000	0.015
1.600	0.000	0.000	0.000		0.124	-	-	0.000	0.000	0.000		0.153	-	-	0.000	0.000	0.000		0.024	-	-	0.000	0.000	0.000	0.000	0.000	0.000	0.000	0.000	0.000	0.000	0.000	0.000	0.000	0.000	0.000	0.000	0.016
1.700	0.000	0.000	0.000		0.063	-	9	0.000	0.000	0.000		0.096	-	-	0.000	0.000	0.000		0.062	-	-	0.000	0.000	0.000	0.000	0.000	0.000	0.000	0.000	0.000	0.000	0.000	0.000	0.000	0.000	0.000	0.000	0.017
1.800	0.000	0.000	0.000		0.027	-	-	0.000	0.000	0.000		0.057	-	-	0.000	0.000	0.000		0.126	-	-	0.000	0.000	0.000	0.000	0.000	0.000	0.000	0.000	0.000	0.000	0.000	0.000	0.000	0.000	0.000	0.000	0.018
1.900	0.000	0.000	0.000		0.009	-	-	0.000	0.000	0.000		0.031	-	-	0.000	0.000	0.000		0.209	-	-	0.000	0.000	0.000	0.000	0.000	0.000	0.000	0.000	0.000	0.000	0.000	0.000	0.000	0.000	0.000	0.000	0.019
2.000	0.000	0.000	0.000		0.003	-	-	0.000	0.000	0.000		0.016	-	-	0.000	0.000	0.000		0.302	-	-	0.000	0.000	0.000	0.000	0.000	0.000	0.000	0.000	0.000	0.000	0.000	0.000	0.000	0.000	0.000	0.000	0.020
2.200	0.000	0.000	0.000		0.001	-	-	0.000	0.000	0.000		0.003	-	-	0.000	0.000	0.000		0.500	-	-	0.000	0.000	0.000	0.000	0.000	0.000	0.000	0.000	0.000	0.000	0.000	0.000	0.000	0.000	0.000	0.000	0.022
2.400	0.000	0.000	0.000		0.001	-	-	0.000	0.000	0.000		0.001	-	-	0.000	0.000	0.000		0.700	-	-	0.000	0.000	0.000	0.000	0.000	0.000	0.000	0.000	0.000	0.000	0.000	0.000	0.000	0.000	0.000	0.000	0.024
2.600	0.000	0.000	0.000		0.002	-	-					-	-										-	-													0.026	
<b>Σύνολα:</b>						0	11					0	0	0	0							0	0															
<b>Αριθμός Πράξεων:</b>						0						0		0								0.00																

ΔΕΗ (ΚΟ)

(Μέγεθος Συμβολαίου: 100 Χρεόγραφα, Τρόπος Εξάσκησης: Αμερικάνικος, Φυσική Παράδοση)

Τιμή Εξάσκησης	Δικαιώματα Αγοράς														Δικαιώματα Πώλησης																		
	Οκτώβριος 2019				Νοέμβριος 2019				Λοιποί Μήνες		Οκτώβριος 2019				Νοέμβριος 2019				Λοιποί Μήνες		Τιμή Εξάσκησης												
	Άνοιγμα	Ανιγτ Τιμή	Καπιτ Τιμή	Τελ Τιμή	Τιμή κλεισ.	Όγκος	Ανοικτές θέσεις	Άνοιγμα	Ανιγτ Τιμή	Καπιτ Τιμή	Τελ Τιμή	Τιμή κλεισ.	Όγκος	Ανοικτές θέσεις	Όγκος	Ανοικτές θέσεις	Άνοιγμα	Ανιγτ Τιμή	Καπιτ Τιμή	Τελ Τιμή		Τιμή κλεισ.	Όγκος	Ανοικτές θέσεις	Όγκος	Ανοικτές θέσεις							
0.900						-	-							-	-													0.009					
0.950						-	-							-	-												0.010						
1.000						-	-							-	-												0.010						
1.100						-	-							-	-												0.011						
1.200						-	-							-	-												0.012						
1.300						-	-							-	-												0.013						
1.400						-	-							-	-												0.014						
1.500						-	-							-	-												0.015						
1.600	0.000	0.000	0.000		1.50	-	-							-	-	0.000	0.000	0.000		0.001						-	-	0.016					
1.700	0.000	0.000	0.000		1.40	-	-	0.000	0.000	0.000		1.40	-	-	0.000	0.000	0.000		0.001	-	-	0.000	0.000	0.000		0.001	-	-	0.017				
1.800	0.000	0.000	0.000		1.30	-	-	0.000	0.000	0.000		1.30	-	-	0.000	0.000	0.000		0.001	-	-	0.000	0.000	0.000		0.001	-	-	0.018				
1.900	0.000	0.000	0.000		1.20	-	-	0.000	0.000	0.000		1.20	-	-	0.000	0.000	0.000		0.001	-	-	0.000	0.000	0.000		0.001	-	-	0.019				
2.000	0.000	0.000	0.000		1.10	-	-	0.000	0.000	0.000		1.10	-	-	0.000	0.000	0.000		0.001	-	-	0.000	0.000	0.000		0.001	-	-	0.020				
2.200	0.000	0.000	0.000		0.901	-	-	0.000	0.000	0.000		0.907	-	-	0.000	0.000	0.000		0.001	-	-	0.000	0.000	0.000		0.003	-	-	0.022				
2.400	0.000	0.000	0.000		0.701	-	-	0.000	0.000	0.000		0.716	-	-	0.000	0.000	0.000		0.001	-	-	0.000	0.000	0.000		0.011	-	-	0.024				
2.600	0.000	0.000	0.000		0.503	-	20	0.000	0.000	0.000		0.538	-	-	0.000	0.000	0.000		0.002	-	-	0.000	0.000	0.000		0.033	-	-	0.026				
2.800	0.000	0.000	0.000		0.317	-	-	0.000	0.000	0.000		0.382	-	-	0.000	0.000	0.000		0.016	-	-	0.000	0.000	0.000		0.077	-	-	0.028				
3.000	0.000	0.000	0.000		0.167	-	-	0.000	0.000	0.000		0.257	-	15	0.000	0.000	0.000		0.066	-	10	0.000	0.000	0.000		0.151	-	-	0.030				
3.200	0.000	0.000	0.000		0.070	-	5	0.000	0.000	0.000		0.162	-	46	0.000	0.000	0.000		0.169	-	20	0.000	0.000	0.000		0.257	-	-	0.032				
3.400	0.000	0.000	0.000		0.023	-	15	0.000	0.000	0.000		0.096	-	100	0.000	0.000	0.000		0.322	-	-	0.000	0.000	0.000		0.390	-	-	0.034				
3.600	0.000	0.000	0.000		0.006	-	-	0.000	0.000	0.000		0.055	-	60	0.000	0.000	0.000		0.505	-	-	0.000	0.000	0.000		0.549	-	-	0.036				
3.800	0.000	0.000	0.000		0.001	-	-	0.000	0.000	0.000		0.030	-	-	0.000	0.000	0.000		0.701	-	-	0.000	0.000	0.000		0.724	-	-	0.038				
4.000	0.000	0.000	0.000		0.002	-	-	0.000	0.000	0.000		0.015	-	-	0.000	0.000	0.000		0.900	-	-	0.000	0.000	0.000		0.911	-	-	0.040				
4.400	0.000	0.000	0.000		0.001	-	-	0.000	0.000	0.000		0.004	-	-	0.000	0.000	0.000		1.30	-	-	0.000	0.000	0.000		1.30	-	-	0.044				
Σύνολα:						0	40							0	221	0	0									0	30			0	407	0	0
Αριθμός Πράξεων:						0								0		0											0.00			0		0	

ΕΘΝΙΚΗ ΤΡΑΠΕΖΑ (ΚΟ)

(Μέγεθος Συμβολαίου: 100 Χρεόγραφα, Τρόπος Εξάσκησης: Αμερικάνικος, Φυσική Παράδοση)

Τιμή Εξάσκησης	Δικαιώματα Αγοράς														Δικαιώματα Πώλησης																					
	Οκτώβριος 2019							Νοέμβριος 2019							Λοιποί Μήνες		Οκτώβριος 2019							Νοέμβριος 2019							Λοιποί Μήνες		Τιμή Εξάσκησης			
	Άνοιγμα	Ανιτ Τιμή	Κατωτ Τιμή	Τελ Τιμή	Τιμή κλεισ.	Όγκος	Ανοικτές θέσεις	Άνοιγμα	Ανιτ Τιμή	Κατωτ Τιμή	Τελ Τιμή	Τιμή κλεισ.	Όγκος	Ανοικτές θέσεις	Όγκος	Ανοικτές θέσεις	Άνοιγμα	Ανιτ Τιμή	Κατωτ Τιμή	Τελ Τιμή	Τιμή κλεισ.	Όγκος	Ανοικτές θέσεις	Άνοιγμα	Ανιτ Τιμή	Κατωτ Τιμή	Τελ Τιμή	Τιμή κλεισ.	Όγκος	Ανοικτές θέσεις	Όγκος	Ανοικτές θέσεις				
0.650						-	-							-	-								-	-											0.007	
0.700						-	-							-	-								-	-										0.007		
0.750						-	-							-	-								-	-										0.008		
0.800						-	-							-	-								-	-										0.008		
0.850						-	-							-	-								-	-										0.009		
0.900						-	-							-	-								-	-										0.009		
0.950						-	-							-	-								-	-										0.010		
1.000						-	-							-	-								-	-										0.010		
1.100						-	-							-	-								-	-										0.011		
1.200						-	-							-	-								-	-										0.012		
1.300						-	-							-	-								-	-										0.013		
1.400	0.000	0.000	0.000		1.30	-	-							-	-								-	-										0.014		
1.500	0.000	0.000	0.000		1.20	-	-	0.000	0.000	0.000				1.20	-	-							-	-	0.000	0.000	0.000		0.002	-	-			0.015		
1.600	0.000	0.000	0.000		1.10	-	-	0.000	0.000	0.000				1.10	-	-							-	-	0.000	0.000	0.000		0.001	-	-			0.016		
1.700	0.000	0.000	0.000		1.00	-	-	0.000	0.000	0.000				1.00	-	-							-	-	0.000	0.000	0.000		0.001	-	-			0.017		
1.800	0.000	0.000	0.000		0.901	-	-	0.000	0.000	0.000				0.904	-	-							-	-	0.000	0.000	0.000		0.001	-	-			0.018		
1.900	0.000	0.000	0.000		0.801	-	1	0.000	0.000	0.000				0.805	-	-							-	-	0.000	0.000	0.000		0.001	-	-			0.019		
2.000	0.000	0.000	0.000		0.701	-	-	0.000	0.000	0.000				0.706	-	-							-	-	0.000	0.000	0.000		0.003	-	-			0.020		
2.200	0.000	0.000	0.000		0.501	-	-	0.000	0.000	0.000				0.518	-	30							-	-	0.000	0.000	0.000		0.013	-	-			0.022		
2.400	0.000	0.000	0.000		0.309	-	2	0.000	0.000	0.000				0.350	-	-							-	2	0.000	0.000	0.000		0.045	-	-			0.024		
2.600	0.000	0.000	0.000		0.150	-	3	0.000	0.000	0.000				0.215	-	61							-	-	0.000	0.000	0.000		0.110	-	-			0.026		
2.800	0.000	0.000	0.000		0.053	-	4	0.000	0.000	0.000				0.120	-	10							-	-	0.000	0.000	0.000		0.215	-	-			0.028		
3.000	0.000	0.000	0.000		0.013	-	-	0.000	0.000	0.000				0.061	-	-							-	-	0.000	0.000	0.000		0.356	-	-			0.030		
3.200	0.000	0.000	0.000		0.002	-	-	0.000	0.000	0.000				0.028	-	-							-	-	0.000	0.000	0.000		0.523	-	-			0.032		
3.400	0.000	0.000	0.000		0.002	-	-	0.000	0.000	0.000				0.012	-	-							-	-	0.000	0.000	0.000		0.708	-	-			0.034		
3.600	0.000	0.000	0.000		0.001	-	-	0.000	0.000	0.000				0.005	-	-							-	-	0.000	0.000	0.000		0.902	-	-			0.036		
3.800	0.000	0.000	0.000		0.001	-	-	0.000	0.000	0.000				0.002	-	-							-	-	0.000	0.000	0.000		1.10	-	-			0.038		
<b>Σύνολα:</b>						0	10							0	101	0	10						0	2									0	12	0	550
<b>Αριθμός Πράξεων:</b>						0								0		0							0.00											0	0	

ΟΠΑΠ (ΚΟ)

(Μέγεθος Συμβολαίου: 100 Χρεόγραφα, Τρόπος Εξάσκησης: Αμερικάνικος, Φυσική Παράδοση)

Τιμή Εξάσκησης	Δικαιώματα Αγοράς														Δικαιώματα Πώλησης														Τιμή Εξάσκησης				
	Οκτώβριος 2019							Νοέμβριος 2019							Λοιποί Μήνες		Οκτώβριος 2019							Νοέμβριος 2019							Λοιποί Μήνες		
	Άνοιγμα	Ανιγν. Τιμή	Καπιτ. Τιμή	Τελ. Τιμή	Τιμή κλεισ.	Όγκος	Ανοικτές θέσεις	Άνοιγμα	Ανιγν. Τιμή	Καπιτ. Τιμή	Τελ. Τιμή	Τιμή κλεισ.	Όγκος	Ανοικτές θέσεις	Όγκος	Ανοικτές θέσεις	Άνοιγμα	Ανιγν. Τιμή	Καπιτ. Τιμή	Τελ. Τιμή	Τιμή κλεισ.	Όγκος	Ανοικτές θέσεις	Άνοιγμα	Ανιγν. Τιμή	Καπιτ. Τιμή	Τελ. Τιμή	Τιμή κλεισ.		Όγκος	Ανοικτές θέσεις	Όγκος	Ανοικτές θέσεις
5.600						-	-						-	-									-	-									0.056
6.000						-	-						-	-									-	-									0.060
6.400						-	-						-	-									-	-									0.064
6.800						-	-						-	-									-	-									0.068
7.200	0.000	0.000	0.000	2.35	-	-	0.000	0.000	0.000		2.36	-	-			0.000	0.000	0.000	0.001	-	-		0.000	0.000	0.000	0.000	0.000	0.000	0.001	-	-	0.072	
7.600	0.000	0.000	0.000	1.95	-	-	0.000	0.000	0.000		1.96	-	-			0.000	0.000	0.000	0.001	-	-		0.000	0.000	0.000	0.000	0.000	0.001	-	-	0.076		
8.000	0.000	0.000	0.000	1.55	-	-	0.000	0.000	0.000		1.57	-	-			0.000	0.000	0.000	0.001	-	-		0.000	0.000	0.000	0.000	0.000	0.001	-	-	0.080		
8.400	0.000	0.000	0.000	1.15	-	-	0.000	0.000	0.000		1.17	-	-			0.000	0.000	0.000	0.001	-	-		0.000	0.000	0.000	0.000	0.006	-	-	0.084			
8.800	0.000	0.000	0.000	0.755	-	-	0.000	0.000	0.000		0.798	-	-			0.000	0.000	0.000	0.002	-	-		0.000	0.000	0.000	0.000	0.031	-	-	0.088			
9.200	0.000	0.000	0.000	0.382	-	1	0.000	0.000	0.000		0.476	-	-			0.000	0.000	0.000	0.029	-	-		0.000	0.000	0.000	0.108	-	-	0.092				
9.600	0.000	0.000	0.000	0.121	-	-	0.000	0.000	0.000		0.242	-	-			0.000	0.000	0.000	0.168	-	-		0.000	0.000	0.000	0.274	-	-	0.096				
10.000	0.000	0.000	0.000	0.020	-	-	0.000	0.000	0.000		0.101	-	-			0.000	0.000	0.000	0.467	-	-		0.000	0.000	0.000	0.535	-	-	0.100				
11.000	0.000	0.000	0.000	0.001	-	-	0.000	0.000	0.000		0.005	-	-			0.000	0.000	0.000	1.45	-	-		0.000	0.000	0.000	1.45	-	-	0.110				
12.000	0.000	0.000	0.000	0.001	-	-	0.000	0.000	0.000		0.001	-	-			0.000	0.000	0.000	2.45	-	-		0.000	0.000	0.000	2.45	-	-	0.120				
13.000	0.000	0.000	0.000	0.001	-	-	0.000	0.000	0.000		0.001	-	-			0.000	0.000	0.000	3.45	-	-		0.000	0.000	0.000	3.45	-	-	0.130				
14.000	0.000	0.000	0.000	0.001	-	-	0.000	0.000	0.000		0.001	-	-			0.000	0.000	0.000	4.45	-	-		0.000	0.000	0.000	4.45	-	-	0.140				
15.000	0.000	0.000	0.000	0.001	-	-	0.000	0.000	0.000		0.001	-	-			0.000	0.000	0.000	5.45	-	-		0.000	0.000	0.000	5.45	-	-	0.150				
<b>Σύνολο:</b>					0	1						0	0	0	0					0	0								0	0	0	0	
<b>Αριθμός Πράξεων:</b>					0							0	0	0						0.00								0	0	0	0		

ΟΤΕ (ΚΟ)

(Μέγεθος Συμβολαίου: 100 Χρεόγραφα, Τρόπος Εξάσκησης: Αμερικάνικος, Φυσική Παράδοση)

Τιμή Εξάσκησης	Δικαιώματα Αγοράς													Δικαιώματα Πώλησης																				
	Οκτώβριος 2019						Νοέμβριος 2019						Λοιποί Μήνες		Οκτώβριος 2019						Νοέμβριος 2019						Λοιποί Μήνες		Τιμή Εξάσκησης					
	Άνοιγμα	Ανιτ Τιμή	Κατω Τιμή	Τελ Τιμή	Τιμή κλεισ.	Όγκος	Ανοικτές θέσεις	Άνοιγμα	Ανιτ Τιμή	Κατω Τιμή	Τελ Τιμή	Τιμή κλεισ.	Όγκος	Ανοικτές θέσεις	Όγκος	Ανοικτές θέσεις	Άνοιγμα	Ανιτ Τιμή	Κατω Τιμή	Τελ Τιμή	Τιμή κλεισ.	Όγκος	Ανοικτές θέσεις	Άνοιγμα	Ανιτ Τιμή	Κατω Τιμή	Τελ Τιμή	Τιμή κλεισ.		Όγκος	Ανοικτές θέσεις	Όγκος	Ανοικτές θέσεις	
7.600						-	-						-	-									-	-										0.076
8.000						-	-						-	-									-	-									0.080	
8.400						-	-						-	-									-	-									0.084	
8.800	0.000	0.000	0.000		4.20	-	-	0.000	0.000	0.000		4.22	-	-	0.000	0.000	0.000	0.001	-	-	0.000	0.000	0.000	0.001	-	-	0.000	0.000	0.000	0.001	-	-	0.088	
9.200	0.000	0.000	0.000		3.80	-	-	0.000	0.000	0.000		3.82	-	-	0.000	0.000	0.000	0.001	-	-	0.000	0.000	0.000	0.001	-	-	0.000	0.000	0.000	0.001	-	-	0.092	
9.600	0.000	0.000	0.000		3.40	-	-	0.000	0.000	0.000		3.42	-	-	0.000	0.000	0.000	0.001	-	-	0.000	0.000	0.000	0.001	-	-	0.000	0.000	0.000	0.001	-	-	0.096	
10.000	0.000	0.000	0.000		3.00	-	-	0.000	0.000	0.000		3.02	-	-	0.000	0.000	0.000	0.001	-	-	0.000	0.000	0.000	0.001	-	-	0.000	0.000	0.000	0.001	-	-	0.100	
11.000	0.000	0.000	0.000		2.00	-	-	0.000	0.000	0.000		2.02	-	-	0.000	0.000	0.000	0.001	-	-	0.000	0.000	0.000	0.001	-	-	0.000	0.000	0.000	0.001	-	-	0.110	
12.000	0.000	0.000	0.000		1.01	-	-	0.000	0.000	0.000		1.06	-	-	0.000	0.000	0.000	0.004	-	-	0.000	0.000	0.000	0.041	-	-	0.000	0.000	0.000	0.041	-	-	0.120	
13.000	0.141	0.141	0.141	0.141	0.141	10	-	0.000	0.000	0.000		0.349	-	-	0.000	0.000	0.000	0.204	-	-	0.000	0.000	0.000	0.325	-	-	0.000	0.000	0.000	0.325	-	-	0.130	
14.000	0.000	0.000	0.000		0.007	-	-	0.000	0.000	0.000		0.058	-	-	0.000	0.000	0.000	1.00	-	-	0.000	0.000	0.000	1.04	-	-	0.000	0.000	0.000	1.04	-	-	0.140	
15.000	0.000	0.000	0.000		0.001	-	-	0.000	0.000	0.000		0.005	-	-	0.000	0.000	0.000	2.00	-	-	0.000	0.000	0.000	2.00	-	-	0.000	0.000	0.000	2.00	-	-	0.150	
16.000	0.000	0.000	0.000		0.001	-	-	0.000	0.000	0.000		0.001	-	-	0.000	0.000	0.000	3.00	-	-	0.000	0.000	0.000	3.00	-	-	0.000	0.000	0.000	3.00	-	-	0.160	
17.000	0.000	0.000	0.000		0.001	-	-	0.000	0.000	0.000		0.001	-	-	0.000	0.000	0.000	4.00	-	-	0.000	0.000	0.000	4.00	-	-	0.000	0.000	0.000	4.00	-	-	0.170	
18.000	0.000	0.000	0.000		0.001	-	-	0.000	0.000	0.000		0.001	-	-	0.000	0.000	0.000	5.00	-	-	0.000	0.000	0.000	5.00	-	-	0.000	0.000	0.000	5.00	-	-	0.180	
Σύνολο:						10	0						0	0	0	0							10	0							0	0	0	0
Αριθμός Πράξεων:							1							0	0								0.00								0	0		



ΠΕΙΡΑΙΩΣ ΤΡΑΠΕΖΑ (ΚΟ)

(Μέγεθος Συμβολαίου: 100 Χρεόγραφα, Τρόπος Εξάσκησης: Αμερικάνικος, Φυσική Παράδοση)

Τιμή Εξάσκησης	Δικαιώματα Αγοράς														Δικαιώματα Πώλησης																			
	Οκτώβριος 2019						Νοέμβριος 2019						Λοιποί Μήνες		Οκτώβριος 2019						Νοέμβριος 2019						Λοιποί Μήνες		Τιμή Εξάσκησης					
	Άνοιγμα	Ανιτ Τιμή	Κατω Τιμή	Τελ Τιμή	Τιμή κλεισ.	Όγκος	Ανοικτές θέσεις	Άνοιγμα	Ανιτ Τιμή	Κατω Τιμή	Τελ Τιμή	Τιμή κλεισ.	Όγκος	Ανοικτές θέσεις	Όγκος	Ανοικτές θέσεις	Άνοιγμα	Ανιτ Τιμή	Κατω Τιμή	Τελ Τιμή	Τιμή κλεισ.	Όγκος	Ανοικτές θέσεις	Άνοιγμα	Ανιτ Τιμή	Κατω Τιμή	Τελ Τιμή	Τιμή κλεισ.		Όγκος	Ανοικτές θέσεις	Όγκος	Ανοικτές θέσεις	
0.300						-	-							-	-								-	-										
0.350						-	-							-	-								-	-										0.004
0.400						-	-							-	-								-	-										0.004
0.450						-	-							-	-								-	-										0.005
0.500						-	-							-	-								-	-										0.005
0.550						-	-							-	-								-	-										0.006
0.600						-	-							-	-								-	-										0.006
0.650						-	-							-	-								-	-										0.007
0.700						-	-							-	-								-	-										0.007
0.750						-	-							-	-								-	-										0.008
0.800						-	-							-	-								-	-										0.008
0.850						-	-							-	-								-	-										0.009
0.900						-	-							-	-								-	-										0.009
0.950						-	-							-	-								-	-										0.010
1.000						-	-							-	-								-	-										0.010
1.100						-	-							-	-								-	-										0.011
1.200						-	-							-	-								-	-										0.012
1.300						-	-							-	-								-	-										0.013
1.400						-	-							-	-								-	-										0.014
1.500						-	-							-	-								-	-										0.015
1.600						-	-							-	-								-	-										0.016
1.700	0.000	0.000	0.000		1.28	-	-	0.000	0.000	0.000		1.28	-	-	0.000	0.000	0.000		0.001	-	-	0.000	0.000	0.000		0.001	-	-	0.000	0.000	0.000		0.017	
1.800	0.000	0.000	0.000		1.18	-	-	0.000	0.000	0.000		1.18	-	-	0.000	0.000	0.000		0.001	-	-	0.000	0.000	0.000		0.001	-	-	0.000	0.000	0.000		0.018	
1.900	0.000	0.000	0.000		1.08	-	-	0.000	0.000	0.000		1.08	-	-	0.000	0.000	0.000		0.001	-	-	0.000	0.000	0.000		0.001	-	-	0.000	0.000	0.000		0.019	
2.000	0.000	0.000	0.000		0.981	-	-	0.000	0.000	0.000		0.985	-	-	0.000	0.000	0.000		0.002	-	-	0.000	0.000	0.000		0.001	-	-	0.000	0.000	0.000		0.020	
2.200	0.000	0.000	0.000		0.781	-	-	0.000	0.000	0.000		0.789	-	-	0.000	0.000	0.000		0.001	-	-	0.000	0.000	0.000		0.005	-	-	0.000	0.000	0.000		0.022	
2.400	0.000	0.000	0.000		0.581	-	-	0.000	0.000	0.000		0.603	-	-	0.000	0.000	0.000		0.001	-	-	0.000	0.000	0.000		0.018	-	-	0.000	0.000	0.000		0.024	
2.600	0.000	0.000	0.000		0.384	-	-	0.000	0.000	0.000		0.434	-	-	41				0.003	-	-	0.000	0.000	0.000		0.049	-	-	0.000	0.000	0.000		0.026	
2.800	0.000	0.000	0.000		0.206	-	-	0.000	0.000	0.000		0.294	-	-					0.025	-	-	0.000	0.000	0.000		0.109	-	-	0.000	0.000	0.000		0.028	
3.000	0.000	0.000	0.000		0.082	-	-	0.000	0.000	0.000		0.186	-	-	5				0.101	-	-	0.000	0.000	0.000		0.201	-	-	0.000	0.000	0.000		0.030	
3.200	0.000	0.000	0.000		0.022	-	-	0.000	0.000	0.000		0.111	-	-					0.241	-	-	0.000	0.000	0.000		0.326	-	-	0.000	0.000	0.000		0.032	
3.400	0.000	0.000	0.000		0.004	-	-	0.000	0.000	0.000		0.062	-	-					0.423	-	-	0.000	0.000	0.000		0.476	-	-	0.000	0.000	0.000		0.034	
3.600	0.000	0.000	0.000		0.001	-	-	0.000	0.000	0.000		0.032	-	-					0.620	-	-	0.000	0.000	0.000		0.647	-	-	0.000	0.000	0.000		0.036	
3.800	0.000	0.000	0.000		0.002	-	-	0.000	0.000	0.000		0.016	-	-					0.820	-	-	0.000	0.000	0.000		0.832	-	-	0.000	0.000	0.000		0.038	
4.000	0.000	0.000	0.000		0.001	-	-	0.000	0.000	0.000		0.008	-	-					1.02	-	-	0.000	0.000	0.000		1.02	-	-	0.000	0.000	0.000		0.040	
4.400						-	-							-	-							-	-											0.044

ΠΕΙΡΑΙΩΣ ΤΡΑΠΕΖΑ (ΚΟ)

(Μέγεθος Συμβολαίου: 100 Χρεόγραφα, Τρόπος Εξάσκησης: Αμερικάνικος, Φυσική Παράδοση)

Τιμή Εξάσκησης	Δικαιώματα Αγοράς														Δικαιώματα Πώλησης																								
	Οκτώβριος 2019						Νοέμβριος 2019						Λοιποί Μήνες		Οκτώβριος 2019						Νοέμβριος 2019						Λοιποί Μήνες		Τιμή Εξάσκησης										
	Άνοιγμα	Ανιψ. Τιμή	Κατωτ. Τιμή	Τελ. Τιμή	Τιμή κλεισ.	Όγκος	Άνοιγμα	Ανιψ. Τιμή	Κατωτ. Τιμή	Τελ. Τιμή	Τιμή κλεισ.	Όγκος	Άνοιγτες θέσεις	Όγκος	Άνοιγτες θέσεις	Άνοιγμα	Ανιψ. Τιμή	Κατωτ. Τιμή	Τελ. Τιμή	Τιμή κλεισ.	Όγκος	Άνοιγτες θέσεις	Όγκος	Άνοιγτες θέσεις	Όγκος	Άνοιγτες θέσεις													
Σύνολα:						0						0		46		0		10						0		0								0		80		0	
Αριθμός Πράξεων:						0						0		0		0							0.00									0		0		0			

Προϊόν Δανεισμού	Υποκείμενος Τίτλος	Πολυμερείς Συναλλαγές[1]					Διμερείς Συναλλαγές[2]		Δανεισμός Τίτλων μέσω ΟΤC[3]
		Ανοιχτές θέσεις[5]	Προσφερόμενη ποσότητα	Μ.Σ.Τ[4]	Όγκος συναλλαγών	Μ.Σ.Τ[4]	Όγκος συναλλαγών	Μ.Σ.Τ[4]	Όγκος συναλλαγών
ALPHABOR	ALPHA BANK (ΚΟ)	58,000	---	---	---	---	---	---	56,765,236
TATTBOR	ATTICA BANK A.T.E. (ΚΟ)	---	---	---	---	---	---	---	370
CENERBOR	CENERGY HOLDINGS (ΚΑ)	---	---	---	---	---	---	---	---
EEEBOR	COCA-COLA HBC AG (ΚΟ)	---	---	---	---	---	---	---	70,546
FFGRPBOR	FOLLIFOLLIE (ΚΟ)	---	---	---	---	---	---	---	1,311,403
FOYRKBOR	FOURLIS ΣΥΜΜΕΤΟΧΩΝ (ΚΟ)	750	---	---	201	3.44%	---	---	16,318
INTRKBOR	INTRACOM HOLDINGS (ΚΟ)	---	---	---	---	---	---	---	---
BELABOR	JUMBO (ΚΟ)	2,888	---	---	1,000	2.65%	---	---	99,308
LAMDABOR	LAMDA DEVELOPMENT(ΚΟ)	384	---	---	---	---	---	---	5,000
MIGBOR	MARFIN INVESTMENT GROUP (ΚΟ)	---	---	---	---	---	---	---	844,474
QUALBOR	QUALITY & RELIABILITY (ΚΟ)	---	---	---	---	---	---	---	---
TITCBOR	TITAN CEMENT (ΚΑ)	---	---	---	---	---	---	---	109,502
VIOBOR	VIHALCO SA/NV (ΚΑ)	---	---	---	---	---	---	---	---
ADMIEBOR	ΑΔΜΗΕ ΣΥΜΜΕΤΟΧΩΝ Α.Ε. (ΚΟ)	---	---	---	---	---	---	---	115,644
AEGBOR	ΑΕΡΟΠΟΡΙΑ ΑΙΓΑΙΟΥ (ΚΟ)	---	---	---	---	---	---	---	20,711
ALMYBOR	ΑΛΟΥΜΥΛ (ΚΟ)	---	---	---	---	---	---	---	---
GEKTERNABOR	ΓΕΚ ΤΕΡΝΑ (ΚΟ)	---	---	---	---	---	---	---	24,493
PPCBOR	ΔΕΗ (ΚΟ)	15,000	---	---	---	---	---	---	6,709,224
ETEBOB	ΕΘΝΙΚΗ ΤΡΑΠΕΖΑ (ΚΟ)	22,345	---	---	---	---	---	---	18,361,149
ELLAKTORBOR	ΕΛΛΑΚΤΩΡ (ΚΟ)	10,000	---	---	---	---	---	---	1,898
EXAEBOR	ΕΛΛΗΝ. ΧΡΗΜΑΤΙΣΤΗΡΙΑ-Χ.Α. (ΚΟ)	2,010	---	---	---	---	---	---	129,128
ELPEBOR	ΕΛΛΗΝΙΚΑ ΠΕΤΡΕΛΑΙΑ (ΚΟ)	900	---	---	---	---	---	---	69,833
EYDARBOR	ΕΥΔΑΠ (ΚΟ)	---	---	---	---	---	---	---	232,781
INLOTBOR	ΙΝΤΡΑΛΟΤ (ΚΟ)	---	---	---	---	---	---	---	279,512
MOHBOR	ΜΟΤΟΡ ΟΙΛ (ΚΟ)	1,800	---	---	---	---	---	---	43,134
MYTILBOR	ΜΥΤΙΛΗΝΑΙΟΣ (ΚΟ)	---	---	---	---	---	---	---	25,742
PRABOR	ΟΛΠ (ΚΟ)	465	---	---	---	---	---	---	2,901
OPARBOR	ΟΠΑΠ (ΚΟ)	3,000	---	---	---	---	---	---	1,279,607
HTOBOR	ΟΤΕ (ΚΟ)	25,500	---	---	---	---	---	---	528,797
TREIRBOR	ΠΕΙΡΑΙΩΣ ΤΡΑΠΕΖΑ (ΚΟ)	---	---	---	---	---	---	---	25,125,269
PLAISBOR	ΠΛΑΙΣΙΟ COMPUTERS (ΚΟ)	---	---	---	---	---	---	---	1,000

Σημειώσεις Προϊόντων Δανεισμού

[1] - Πολυμερείς Συμβάσεις Δανειοδοσίας των μεθόδων 8-1, 8-2 και 8-3-3 (σύμφ. Με Αποφ.17 ΔΣ του Χρηματιστηρίου).

[2] - Διμερείς Συμβάσεις Δανειοδοσίας των μεθόδων 8-3-1 και 8-3-2 (σύμφ. Με Αποφ. 20 ΔΣ του Χρηματιστηρίου).

[3] - Τα στοιχεία Συναλλαγές Δανεισμού Τίτλων μέσω ΟΤC δηλώνονται από τους χειριστές ΣΑΤ και αφορούν τις ποσότητες που έχουν καταγραφεί στο ΣΑΤ έως και τη προηγούμενη εργάσιμη ημέρα.

[4] - Μ.Σ.Τ.: - Μέση Σταθμισμένη Τιμή (ως προς τα τεμάχια)

[5] - Τα στοιχεία αφορούν σε ανοιχτές θέσεις πριν την έναρξη της συνεδρίασης

Προϊόν Δανεισμού	Υποκείμενος Τίτλος	Πολυμερείς Συναλλαγές[1]					Διμερείς Συναλλαγές[2]		Δανεισμός Τίτλων μέσω OTC[3]
		Ανοικτές θέσεις[5]	Προσφερόμενη ποσότητα	Μ.Σ.Τ[4]	Όγκος συναλλαγών	Μ.Σ.Τ[4]	Όγκος συναλλαγών	Μ.Σ.Τ[4]	Όγκος συναλλαγών
SARBOR	ΣΑΡΑΝΤΗΣ ΓΡ. (ΚΟ)	3,500	---	---	---	---	---	---	23,422
TENERGYBOR	ΤΕΡΝΑ ΕΝΕΡΓΕΙΑΚΗ (ΚΟ)	---	---	---	---	---	---	---	26,730
EUROBBOR	ΤΡΑΠΕΖΑ EUROBANK ERGASIAS (ΚΟ)	134,182	---	---	---	---	---	---	60,084,811

**Σημειώσεις Προϊόντων Δανεισμού**

[1] - Πολυμερείς Συμβάσεις Δανειοδοσίας των μεθόδων 8-1, 8-2 και 8-3-3 (σύμφ. Με Αποφ.17 ΔΣ του Χρηματιστηρίου).

[2] - Διμερείς Συμβάσεις Δανειοδοσίας των μεθόδων 8-3-1 και 8-3-2 (σύμφ. Με Αποφ. 20 ΔΣ του Χρηματιστηρίου).

[3] - Τα στοιχεία Συναλλαγές Δανεισμού Τίτλων μέσω OTC δηλώνονται από τους χειριστές ΣΑΤ και αφορούν τις ποσότητες που έχουν καταγραφεί στο ΣΑΤ έως και τη προηγούμενη εργάσιμη ημέρα.

[4] - Μ.Σ.Τ.: - Μέση Σταθμισμένη Τιμή (ως προς τα τεμάχια)

[5] - Τα στοιχεία αφορούν σε ανοικτές θέσεις πριν την έναρξη της συνεδρίασης

**Κωδικό και ονομασίες Κλάδων Οικονομικής Δραστηριότητας του Χρηματιστηρίου Αθηνών**

12003 - Διαπραγματεύσιμα Αμοιβαία Κεφάλαια	10101010 Υπηρεσίες Ηλεκτρονικών Υπολογιστών
10101015 Λογισμικό	10102030 Υλικό Υπολογιστών
15101010 Εξοπλισμός Τηλεπικοινωνιών	15102015 Υπηρεσίες Τηλεπικοινωνιών
20101010 Υγειονομικές Μονάδες	20101025 Υπηρεσίες Υγείας
20102010 Ιατρικός Εξοπλισμός	20103015 Φαρμακευτικά Προϊόντα
30101010 Τράπεζες	30202000 Διαφοροποιημένες Χρηματοοικονομικές Υπηρεσίες
30202010 Διαχείριση Κεφαλαίων & Θεματοφύλακες	30202015 Επενδυτικές Υπηρεσίες
30302010 Γενικές Ασφάλειες	30302015 Μεσίτες Ασφαλίσεων
35101010 Συμμετοχές & Ανάπτυξη Ακίνητης Περιουσίας	35101015 Υπηρεσίες Ακίνητης Περιουσίας
35102000 Διαφοροποιημένες Α.Ε.Ε.Α.Π.	35102030 Α.Ε.Ε.Α.Π. Επαγγελματικών Χώρων
40201040 Υπηρεσίες Ενοικίασης και Χρηματοδοτικής Μίσθωσης	40202010 Κατασκευή Κατοικιών
40202015 Έπιπλα	40202020 Οικιακές Συσκευές
40203040 Ηλεκτρονική Ψυχαγωγία	40203045 Παιχνίδια
40204020 Ρούχα και Αξεσουάρ	40301010 Ψυχαγωγία
40301030 Εκδόσεις	40301035 Ραδιοτηλεοπτικοί Φορείς
40401010 Διαφοροποιημένοι Έμποροι	40401020 Εμπόριο Ενδυμάτων
40401025 Εμπόριο Προϊόντων Οικιακής Βελτίωσης	40401030 Εξειδικευμένο Λιανικό Εμπόριο
40501010 Αεροπορικές Εταιρείες	40501015 Ταξίδια & Τουρισμός
40501020 Τυχερά Παιχνίδια	40501025 Ξενοδοχεία & Πανσιόν
45101015 Απόσταξη & Οινοπαραγωγή	45101020 Αναψυκτικά
45102010 Γεωργεία, Αλιεία, Εκτροφή και Φυτείες	45102020 Τρόφιμα
45103010 Καπνός	45201010 Λιανικό & Χονδρικό Εμπόριο Τροφίμων
45201020 Είδη Προσωπικής Φροντίδας	50101010 Κατασκευές
50101030 Τσιμέντα	50101035 Άλλα Οικοδομικά Υλικά
50202010 Ηλεκτρικά Εξαρτήματα	50203000 Διαφοροποιημένες Βιομηχανίες
50203015 Πλαστικά	50203030 Υλικά Συσκευασίας
50204000 Μηχανήματα Βιομηχανικού Εξοπλισμού	50204020 Μηχανήματα Κατασκευών
50205010 Προμηθευτές Βιομηχανίας	50205020 Υποστηρικτικές Υπηρεσίες προς Επιχειρήσεις
50205030 Υπηρεσίες Μαζικής Εκτύπωσης	50206015 Εμπορικά Οχήματα & Ανταλλακτικά
50206030 Θαλάσσιες Μεταφορές	50206060 Υπηρεσίες Μεταφορών
55101000 Διαφοροποιημένα Υλικά	55101020 Κλωστοϋφαντουργικά Προϊόντα
55102000 Ορυχεία	55102010 Σίδηρος & Χάλυβας
55102015 Μεταλλουργία	55102035 Αλουμίνιο
60101000 Καθετοποιημένες Εταιρ. Πετρελαίου & Φυσικού Αερίου	60101020 Διυλιστήρια & Εμπορία Πετρελαιοειδών
65101010 Εναλλακτική Ηλεκτρική Ενέργεια	65101015 Συμβατική Ηλεκτρική Ενέργεια
65102030 Ύδρευση	



**ATHEX**  
Athens Stock Exchange

Λεωφ. Αθηνών 110 104 42 Αθήνα  
110, Athinon Ave. GR 104 42 Athens  
tel. (+30)210-33.66.800, fax (+30)210-33.66.101  
[www.athexgroup.gr](http://www.athexgroup.gr)