

19

**Ημερήσιο Δελτίο
Συναλλακτικής Δραστηριότητας**

Daily Official List
of Trading Activity

Δευτέρα, 7 Οκτωβρίου, 2019

Έτος: 140 Αύξων Αριθμός Συνεδρίασης: 190



ATHEXGROUP
Athens Exchange Group

Αποποίηση Ευθύνης:

Η εταιρεία Ελληνικά Χρηματιστήρια-Χρηματιστήριο Αθηνών Ανώνυμη Εταιρεία Συμμετοχών καταβάλλει κάθε δυνατή προσπάθεια ώστε να διασφαλίσει ότι οι πληροφορίες και τα λοιπά στοιχεία που εμφανίζονται στο Ημερήσιο Δελτίο Τιμών (Η.Δ.Τ.) είναι ορθά και πλήρη αλλά δεν έχει καμία ευθύνη για ενδεχόμενο λάθος ή παράλειψη στοιχείων και / ή ευθύνη σχετικά με την ακρίβεια, αξιοπιστία, επικαιροποίηση και πληρότητα των παραπάνω πληροφοριών και στοιχείων ή ευθύνη προερχόμενη άμεσα ή έμμεσα από την χρήση των παραπάνω πληροφοριών.

Η Εταιρία δεν έχει καμία ευθύνη για την ακρίβεια των στοιχείων που περιλαμβάνονται στις ανακοινώσεις των εισηγμένων εταιρειών. Πιθανές προσβολές δικαιωμάτων τρίτων από το περιεχόμενο των ανακοινώσεων συνιστούν αποκλειστική ευθύνη του αποστολέα των ανακοινώσεων.

Όλα τα αναγραφόμενα στο Η.Δ.Τ. στοιχεία παρέχονται μόνο για τους σκοπούς της πληροφόρησης και δεν συνιστούν παροχή επενδυτικών συμβουλών ή πρόσκληση για επένδυση σε κινητές αξίες που διαπραγματεύονται στο Χρηματιστήριο Αθηνών.

Αναγνωρίζεται και συμφωνείται ότι όλα τα δικαιώματα επί των πληροφοριών που εμφανίζονται στο Η.Δ.Τ. θα αποτελούν κυριότητα της εταιρίας και οποιοδήποτε άλλο δικαίωμα συμπεριλαμβανομένου του δικαιώματος πνευματικής ιδιοκτησίας, σήματος κλπ. ανήκουν στο Χρηματιστήριο Αθηνών.

Τα ανωτέρω στοιχεία αποτελούν ιδιοκτησία της Εταιρίας και προστατεύονται σύμφωνα με τις διατάξεις περί πνευματικής ιδιοκτησίας. Απαγορεύεται α) η με οποιοδήποτε τρόπο ή μέσω αναπαραγωγή, αναδημοσίευση, τροποποίηση, αντιγραφή, πώληση, μετάδοση ή διανομή του συνόλου ή μέρους τους, χωρίς αναφορά στην πηγή και β) η εμπορική εκμετάλλευση των στοιχείων από τρίτους.

Η Εταιρία δεν φέρει καμία ευθύνη προερχόμενη άμεσα ή έμμεσα από χρήση ή τυχόν αλλοίωση των ανωτέρω στοιχείων όταν αυτά χρησιμοποιούνται από

Ελληνικά Χρηματιστήρια - Χρηματιστήριο Αθηνών Α.Ε. Συμμετοχών

Λεωφόρος Αθηνών 110, 10442 Αθήνα, Τηλ: (210) 33.66.800, Fax: (210) 32.13.938

www.athexgroup.gr

Χρηματιστηριακό Κέντρο Θεσσαλονίκης

Κατούνη 16-18, Θεσ/νίκη 546 25, Τηλ: (2310) 567.667, Fax: (2310) 530.455

Συνεργητικό Κεφάλαιο Εξασφάλισης Επενδυτικών Υπηρεσιών

Φειδίου 14-16, Αθήνα 106 78, Τηλ: (210) 33.04.682, Fax: (210) 33.04.155

Επιτροπή Κεφαλαιαγοράς

Κολοκοτρώνη 1 & Σταδίου 1, Αθήνα 105 62, Τηλ: (210) 33.77.100, Fax: (210) 33.77.173

Πίνακας Περιεχομένων

Ενότητα 1: Στατιστικά Στοιχεία Χρεογράφων, Παραγώγων και Δανεισμού

- Οι Αγορές Χρεογράφων Παραγώγων Δανεισμού
- Χρηματιστηριακοί Δείκτες
- Αναλυτικά Στοιχεία Συναλλαγών Αγοράς Χρεογράφων
- Στοιχεία Συναλλαγών Κλάδων Χρηματιστηρίου Αθηνών & Χρηματοοικονομικών Προϊόντων (Δ.Α.Κ.)
- Οι 10 Μετοχές με τη μεγαλύτερη Άνοδο & Πτώση
- Αναλυτικά Στοιχεία Συναλλαγών Αγοράς Παραγώγων

Ενότητα 2: Αναλυτικά Στοιχεία Συναλλαγών Χρεογράφων

- Αναλυτικά Στοιχεία Συναλλαγών Χρεογράφων
- Σημειώσεις Χρεογράφων

Ενότητα 3: Στοιχεία Συναλλαγών Χρεογράφων

- Στοιχεία Συναλλαγών Πακέτων
- Στοιχεία Συναλλαγών Δικαιωμάτων

- Στοιχεία Δανεισμού Τίτλων
- Στοιχεία Συναλλαγών Εκποιήσεων
- Στοιχεία Συναλλαγών Εκποιήσεων Ενσώματων Ονομαστικών Μετοχών
- Στοιχεία Ενεργητικού Διαπραγματεύσιμων Αμοιβαίων Κεφαλαίων (Δ.Α.Κ.)
- Χαρακτηριστικά Διαπραγματεύσιμων Αμοιβαίων Κεφαλαίων (Δ.Α.Κ.)

Ενότητα 4: Ανακοινώσεις

Ενότητα 5: Ομόλογα Διαπραγματεύσιμα στην Αγορά Αξιών Σταθερού Εισοδήματος

- Ομολογιακά Δάνεια Επιχειρήσεων – Οργανωμένη Αγορά (Μετατρέψιμα)
- Ομολογιακά Δάνεια Επιχειρήσεων – Οργανωμένη Αγορά (Μη Μετατρέψιμα)
- Ομόλογα Ελληνικού Δημοσίου
- Έντοκα Γραμμάτια & Zero Coupon Ομόλογα Ελληνικού Δημοσίου
- Ομόλογα Ελληνικού Δημοσίου Διαπραγματεύσιμα με τη Μέθοδο Εκφώνησης - Αντιφώνησης
- Ομόλογα Κρατικών Τραπεζών

Ενότητα 6: Πρόσθετα Στοιχεία Ενημέρωσης

- Πίνακας Μελών Χρηματιστηρίου Αθηνών και Μελών ΕΤ.ΕΚ.
- Πίνακας Μετοχών Υπό Ειδική Διαπραγμάτευση
- Γνωστοποιήσεις Συναλλαγών - Κατάλογος Υπόχρεων Προσώπων

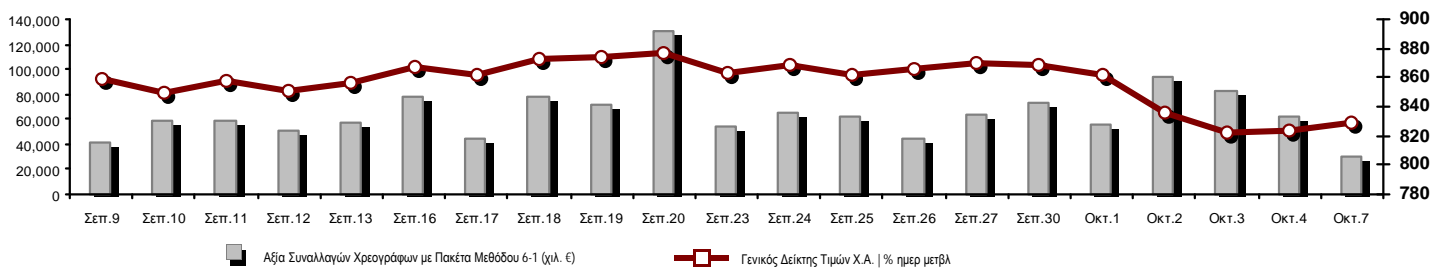
Ενότητα 7: Αναλυτικά Στοιχεία Συναλλαγών Αγοράς Παραγώγων

- Συμβόλαια Μελλοντικής Εκπλήρωσης σε Δείκτες
- Συμβόλαια Μελλοντικής Εκπλήρωσης σε Μετοχές
- Δικαιώματα Προαίρεσης σε Δείκτες
- Δικαιώματα Προαίρεσης σε Μετοχές
- Στοιχεία Συναλλαγών Προϊόντων Δανεισμού

Παράρτημα Α: Κωδικοί και ονομασίες Κλάδων Οικονομικής Δραστηριότητας του Χρηματιστηρίου Αθηνών

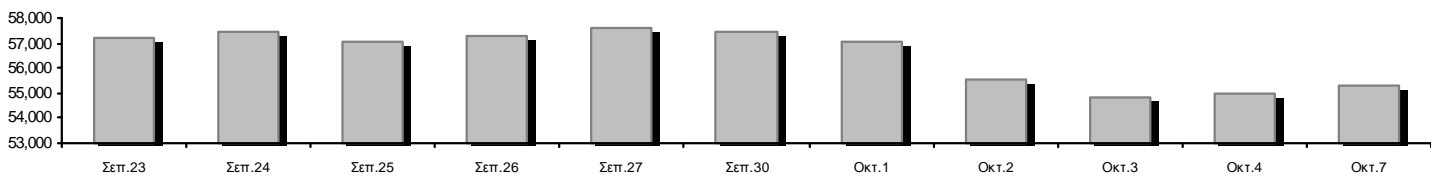
Οι Αγορές Χρεογράφων Παραγώγων Δανεισμού

Γενικός Δείκτης Τιμών και Αξία Συναλλαγών Μετοχών και Παραγώγων

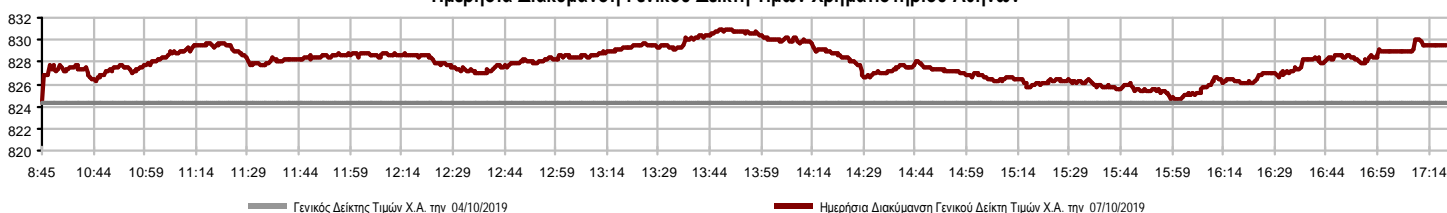


Κεφαλαιοποίηση Χ.Α. (εκατ €) **:	55,282.34		Συνολικές Ανοικτές Θέσεις σε Παράγωγα	328,858
Ημερήσια μεταβολή: εκατ. € %	270.14	0.49%	Ανοικτές θέσεις σε ΣΜΕ επί Δεικτών % ημερ μετβλ	16,193 -0.79%
Μέση ετήσια Κεφ/ποίηση: εκατ. € % Μετβλ. Μέση προηγ. έτος	53,553.12	2.73%	Ανοικτές θέσεις σε ΣΜΕ επί μετοχών % ημερ μετβλ	308,416 -0.08%
Γενικός Δείκτης Τιμών Χ.Α. % ημερ μετβλ	829.52	0.63%	Ανοικτές θέσεις σε Δικαιώματα επί Δεικτών % ημερ μετβλ	2,858 0.85%
Κεφαλαιοποίηση Γενικού Δείκτη (εκατ. €)	50,451.97		Ανοικτές θέσεις σε Δικαιώματα επί μετοχών % ημερ μετβλ	1,391 0.36%
Ημερήσια μεταβολή (εκατ. €)	264.88			
Αξία Συναλλαγών Χρεογράφων με Πακέτα Μεθόδου 6-1 (χιλ. €)	30,314.26		Πλήθος Συμβολαίων Παραγώγων:	10,776
Ημερήσια μεταβολή: %	-30,996.41	-50.56%	Ημερήσια μεταβολή: τμχ %	-14,858 -57.96%
Μέση Αξία Συν/γών ΥτD: χιλ. € % Μετβλ Μέση προηγ. έτος	66,139.26	20.43%	Μέσος Όγκος Συμβ. ΥτD: % Μετβλ Μέσο προηγ. Έτος	44,392 -20.74%
Αξία Συναλλαγών Πακέτων Μεθόδου 6-1 (χιλ. €)	321.69		Πλήθος Πράξεων Παραγώγων:	1,377
Αξία Συναλλαγών Πακέτων Μεθόδου 6-2 & 6-3 (χιλ. €)	0.00		Ημερήσια μεταβολή: πλήθος %	-1,118 -44.81%
Αξία Συναλλαγών Ομολόγων (χιλ.€)	621.02		Μέσο Πλήθος Πράξεων ΥτD: % Μετβλ Μέσο προηγ. Έτος	3,022 11.46%
Όγκος Συναλλαγών Χρεογράφων με Πακέτα Μεθόδου 6-1 (χιλ. Τμχ)	14,767.02		Συνολικές Ανοικτές Θέσεις σε Δανεισμό	291,642
Ημερήσια μεταβολή: χιλ. τμχ %	-18,841.76	-56.06%	Ημερήσια μεταβολή: τμχ %	-108,441 -27.10%
Μέσος Όγκος Συν/γών ΥτD: % Μετβλ Μέσο προηγ. Έτος	33,955.50	-8.60%	Πλήθος Συναλλαγών Δανεισμού (Πολυμερής/Διμερής)	20,840
Όγκος Συναλλαγών Πακέτων Μεθόδου 6-1 (χιλ. Τεμάχια)	50.50		Ημερήσια μεταβολή: τμχ %	15,840
Όγκος Συναλλαγών Πακέτων Μεθόδου 6-2 & 6-3 (χιλ. Τεμάχια)	0.00		Πλήθος Πολυμερών Συναλλαγών	10,840
Όγκος Συναλλαγών Ομολόγων	601,000		Πλήθος Διμερών Συναλλαγών	10,000
Πλήθος Πράξεων Χρεογράφων με Πακέτα Μεθόδου 6-1	16,296		Πλήθος Πράξεων Δανεισμού:	20
Ημερήσια μεταβολή: πλήθος %	-14,683	-47.40%	Ημερήσια μεταβολή: %	19
Μέσο Πλήθος Πράξεων ΥτD: % Μετβλ Μέσο προηγ. Έτος	27,556	35.54%	Πλήθος Πράξεων Πολυμερών Συναλλαγών	19
Πλήθος πακέτων Μεθόδου 6-1	1		Πλήθος Πράξεων Διμερών Συναλλαγών	1
Πλήθος πακέτων Μεθόδου 6-2 & 6-3	0			
Πλήθος συναλλαγών Ομολόγων	29			

Κεφαλαιοποίηση Χ.Α. (εκατ €) **



Ημερήσια Διακύμανση Γενικού Δείκτη Τιμών Χρηματιστηρίου Αθηνών



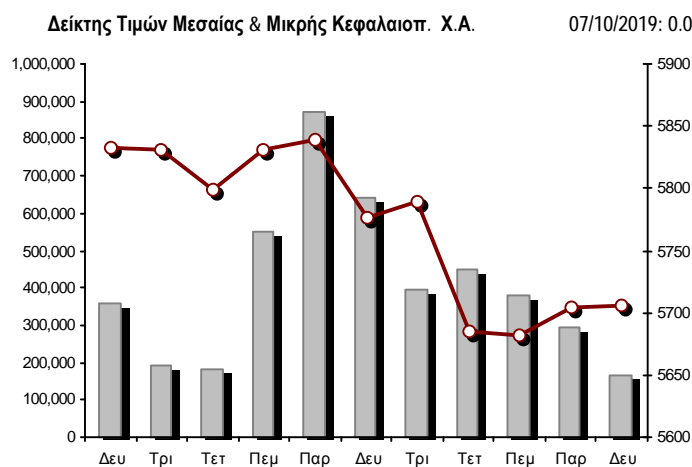
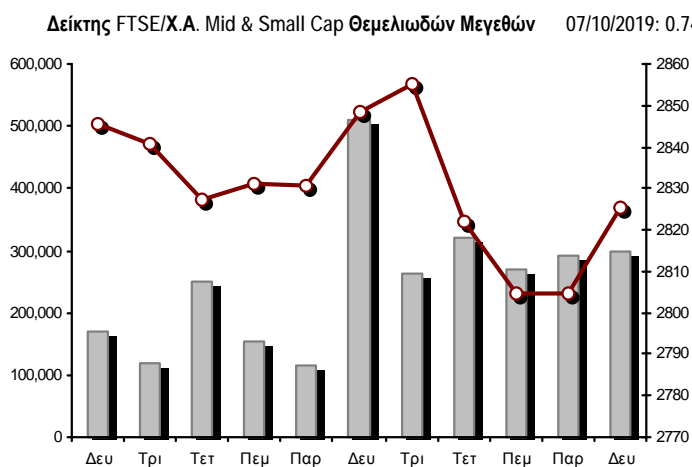
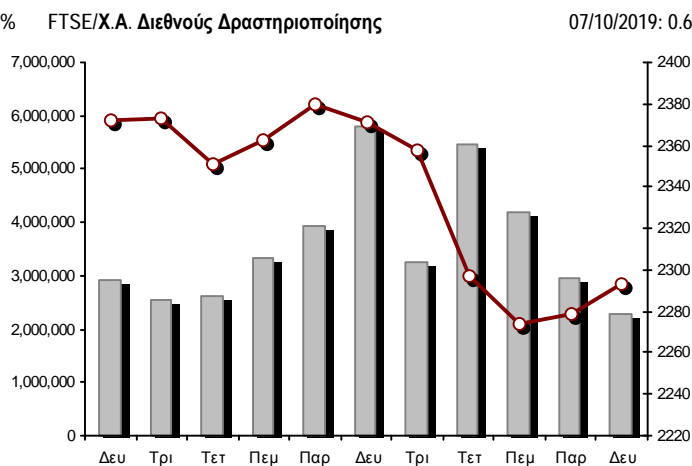
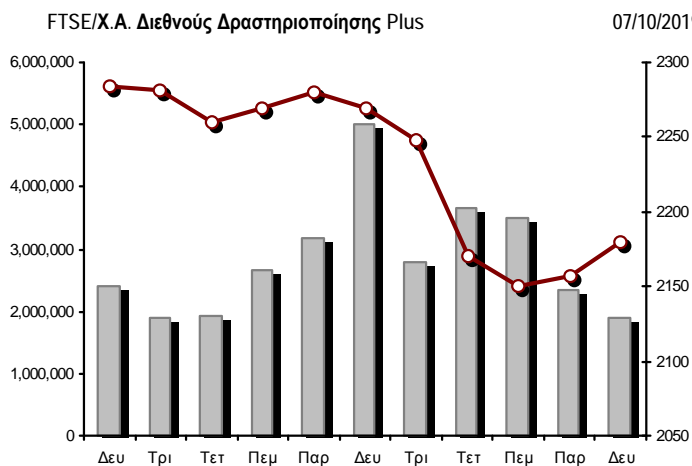
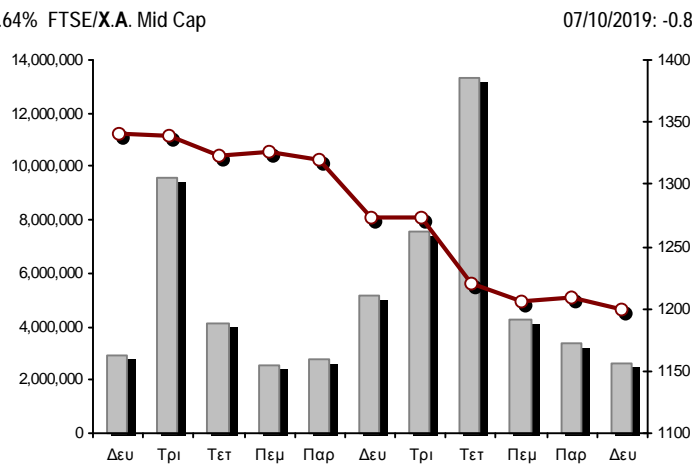
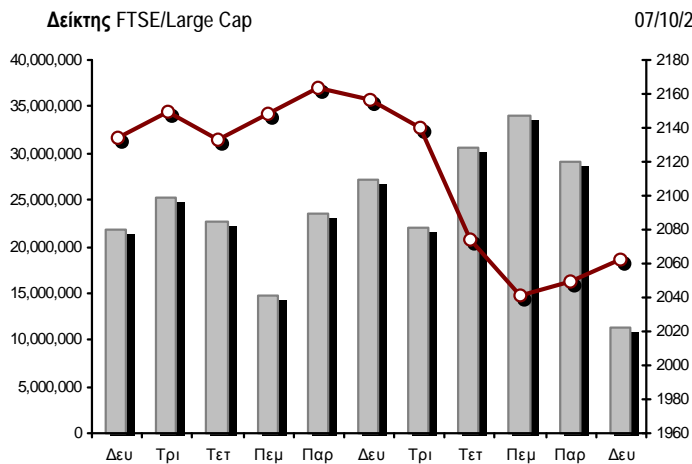
Χρηματιστηριακοί Δείκτες

Όνομασία Δείκτη	07/10/2019	04/10/2019	Δ μον.	Δ %	Κατώτερη	Ανώτερη	Κατ.έτους	Ανωτ.έτους	Ετησ. μεταβ.
Γενικός Δείκτης Τιμών Χ.Α.	829.52 #	824.29	5.23	0.63%	824.29	830.94	600.12	901.57	35.26% #
FTSE/X.A. Large Cap	2,062.36 #	2,049.34	13.02	0.64%	2,045.43	2,065.54	1,580.73	2,270.46	28.22% #
FTSE/X.A. Mid Cap	1,200.01 €	1,209.84	-9.83	-0.81%	1,196.03	1,221.76	945.49	1,467.88	23.07% #
FTSE/X.A.-Χ.Α.Κ. Τραπεζικός Δείκτης	571.70 #	565.36	6.34	1.12%	562.38	572.23	275.15	641.15	71.82% #
FTSE/X.A. Διεθνούς Δραστηριοποίησης Plus	2,179.02 #	2,156.87	22.15	1.03%	2,156.87	2,187.75	1,947.04	2,479.89	9.25% #
FTSE/X.A. Διεθνούς Δραστηριοποίησης	2,292.85 #	2,278.69	14.16	0.62%	2,278.69	2,300.11	1,866.67	2,517.12	20.84% #
FTSE/X.A. Mid & Small Cap Θεμελιωδών Μεγεθών	2,825.46 #	2,804.57	20.89	0.74%	2,799.05	2,850.85	2,173.67	2,873.78	27.55% #
Δείκτης Τιμών Μεσαίας & Μικρής Κεφαλαιοπ. Χ.Α.	5,706.50 #	5,703.79	2.71	0.05%	5,661.31	5,729.80	3,914.71	5,994.42	44.03% #
FTSE/X.A. Δείκτης Αγοράς	511.80 #	508.74	3.06	0.60%	507.66	512.69	392.32	563.60	28.22% #
Δείκτης FTSE Med	4,622.56 #	4,597.38	25.18	0.55%			3,966.78	4,758.69	16.59% #
Δείκτης Συνολικής Απόδοσης Γενικού Δείκτη Χ.Α.	1,351.05 #	1,342.55	8.50	0.63%	1,342.55	1,353.37	952.47	1,466.98	38.80% #
FTSE/X.A. Large Cap Συνολικής Απόδοσης	3,045.02 #	3,025.79	19.23	0.64%			2,321.35	3,347.07	30.13% #
FTSE/X.A. Large Cap Net Συνολικής Απόδοσης	934.66 #	928.76	5.90	0.64%	926.99	936.11	692.89	1,027.12	32.57% #
FTSE/X.A. Mid Cap Συνολικής Απόδοσης	1,461.81 €	1,473.79	-11.98	-0.81%			1,180.35	1,784.30	21.47% #
FTSE/X.A.-Χ.Α.Κ. Τραπεζικός Δείκτης Συνολ. Απόδ.	499.70 #	494.16	5.54	1.12%			265.40	554.19	59.41% #
Ελληνικός Δείκτης Mid & Small Cap	1,150.66 #	1,143.51	7.15	0.63%	1,143.51	1,154.64	884.70	1,269.98	26.91% #
FTSE/X.A. Τράπεζες	755.35 #	746.98	8.37	1.12%	743.04	756.06	363.54	847.12	71.81% #
FTSE/X.A. Χρηματοοικονομικές Υπηρεσίες	981.45 €	1,002.08	-20.63	-2.06%	981.45	1,007.80	744.92	1,191.69	25.78% #
FTSE/X.A. Βιομηχανικά Προϊόντα & Υπηρεσίες	2,507.93 #	2,470.39	37.54	1.52%	2,470.39	2,507.93	1,884.26	2,967.88	31.34% #
FTSE/X.A. Εμπόριο	72.85 €	74.10	-1.25	-1.69%	72.59	74.86	58.44	82.89	21.60% #
FTSE/X.A. Ακίνητης Περιουσίας	4,728.12 €	4,742.56	-14.44	-0.30%	4,717.32	4,769.85	2,928.70	6,158.58	56.56% #
FTSE/X.A. Προσωπικά & Οικιακά Προϊόντα	8,538.40 #	8,406.51	131.89	1.57%	8,377.79	8,630.92	6,649.54	9,943.56	24.13% #
FTSE/X.A. Τρόφιμα & Ποτά	10,767.39 €	10,862.40	-95.01	-0.87%	10,655.36	10,862.40	10,000.70	13,120.06	6.49% #
FTSE/X.A. Πρώτες Ύλες	6,410.57 €	6,490.96	-80.39	-1.24%	6,410.57	6,815.75	3,146.82	11,171.70	95.40% #
FTSE/X.A. Κατασκευές & Υλικά	2,828.82 €	2,849.43	-20.61	-0.72%	2,815.82	2,851.26	2,437.75	3,183.37	9.55% #
FTSE/X.A. Πετρέλαιο & Αέριο	5,014.77 #	4,879.52	135.25	2.77%	4,879.52	5,026.92	4,612.01	5,758.60	3.18% #
FTSE/X.A. Χημικά	8,884.36 #	8,821.33	63.03	0.71%	8,815.81	8,915.88	7,722.79	11,217.47	8.67% #
FTSE/X.A. Ταξίδια & Αναψυχή	1,635.32 #	1,597.20	38.12	2.39%	1,597.20	1,635.34	1,309.57	1,754.14	23.60% #
FTSE/X.A. Τεχνολογία	944.34 €	951.84	-7.50	-0.79%	943.27	968.04	692.80	1,087.14	33.15% #
FTSE/X.A. Τηλεπικοινωνίες	3,509.53 ~	3,509.53	0.00	0.00%	3,482.00	3,509.53	2,614.94	3,605.87	33.93% #
FTSE/X.A. Υπηρεσίες Κοινής Ωφέλειας	2,741.50 #	2,727.17	14.33	0.53%	2,725.71	2,770.51	1,729.19	2,923.15	55.86% #
FTSE/X.A. Υγεία	490.39 €	491.08	-0.69	-0.14%	471.82	491.08	460.82	508.96	-3.13% €
Δείκτης Όλων των Μετοχών Χ.Α.	194.75 #	193.79	0.96	0.50%	194.75	194.75	157.01	215.26	23.25% #
Ελληνικός Δείκτης Εταιρικών Ομολόγων	120.25 #	120.24	0.01	0.01%			116.31	120.76	3.36% #
Ελληνικός Δείκτης Τιμών Εταιρικών Ομολόγων	96.44 #	96.44	0.00	0.00%			95.04	97.19	0.67% #

Σημείωση 1: Το κλείσιμο των Δεικτών FTSE/Med 100, Ελληνικός Δείκτης Εταιρικών Ομολόγων και, Ελληνικός Δείκτης Τιμών Εταιρικών Ομολόγων αφορούν την συνεδρίαση της 03/10/2019.

Σημείωση 2: Ο Ελληνικός Δείκτης Mid & Small Cap είναι Customized δείκτης υπολογιζόμενος από το Χρηματιστήριο Αθηνών.

Χρηματιστηριακοί Δείκτες



■ Όγκος συναλλαγών δεικτών

—●— Τιμές κλεισίματος δεικτών

Αναλυτικά Στοιχεία Συναλλαγών Αγοράς Χρεογράφων

	Όλα τα Χρεόγραφα	Κύρια Αγορά	Επιτήρηση	Διαπραγματεύσιμα Αμοιβαία Κεφάλαια
Σύνολα	124	109	15	0
Ανοδικές / Καθοδικές / Σταθερές:	54 / 43 / 27	51 / 37 / 21	3 / 6 / 6	0 / 0 / 0
Κεφαλαιοποίηση Χ.Α. (εκατ €) **	55,282.34	54,994.45	287.89	
Μέση Ημερήσια Αξία Συνγών (χιλ. €)	66,139.26	66,120.84	50.33	39.66
Αξία Συναλλαγών	30,314.26	30,288.84	25.42	0.00
Κύριος Πίνακας:	29,992.58	29,967.16	25.42	0.00
Προσυμφωνημένων Συναλλαγών 6_1_2_3:	321.69	321.69	0.00	0.00
Πίνακας Εκποιήσεων:	0.00	0.00	0.00	0.00
Πίνακας Ειδικών Όρων:	0.00	0.00	0.00	0.00
Μέσος Ημερήσιος Όγκος Συναλλαγών	33,955,496	33,606,824	377,949	1,818
Όγκος Συναλλαγών	14,767,021	14,600,302	166,719	0
Κύριος Πίνακας:	14,716,521	14,549,802	166,719	0
Προσυμφωνημένων Συναλλαγών 6_1_2_3:	50,500	50,500	0	0
Πίνακας Εκποιήσεων:	0	0	0	0
Πίνακας Ειδικών Όρων:	0	0	0	0
Μέσο Ημερήσιο Πλήθος Πράξεων	27,556	27,405	149	3
Αριθμός Πράξεων	16,296	16,189	107	0
Κύριος Πίνακας:	16,295	16,188	107	0
Προσυμφωνημένων Συναλλαγών 6_1_2_3:	1	1	0	0
Πίνακας Εκποιήσεων:	0	0	0	0
Πίνακας Ειδικών Όρων:	0	0	0	0

Στοιχεία Συναλλαγών Κλάδων Χρηματιστηρίου Αθηνών & Χρηματοοικονομικών Προϊόντων (Δ.Α.Κ.)

Κωδικός	Κλάδοι	Ανοδικές / Καθοδικές / Σταθερές	Αριθμός Πράξεων	Όγκος Συναλλαγών	Αξία Συναλλαγών	% στη Συνολική Αξία
12000	- Χρηματοοικονομικά Προϊόντα	0 / 0 / 0	---	---	---	---
3510	- Ακίνητη Περιουσία	4 / 3 / 1	294	89,498	506,319.47	1.67%
3030	- Ασφάλειες	1 / 0 / 0	128	12,967	70,427.92	0.23%
5020	- Βιομηχανικά Προϊόντα & Υπηρεσίες	11 / 5 / 5	1,402	480,949	2,122,131.35	7.00%
4040	- Εμπόριο	2 / 3 / 1	115	16,333	56,387.98	0.19%
6010	- Ενέργεια	2 / 1 / 0	941	107,086	1,809,056.78	5.97%
4020	- Καταναλωτικά Προϊόντα & Υπηρεσίες	4 / 3 / 2	976	369,307	2,437,208.30	8.04%
5010	- Κατασκευές & Υλικά Κατασκευών	5 / 3 / 4	1,503	840,454	2,122,727.47	7.00%
4030	- Μέσα Ενημέρωσης	0 / 0 / 1	1	128	42.24	0.00%
4520	- Προσωπική Φροντίδα, Φάρμακα & Παντοπωλεία	1 / 2 / 0	188	27,822	128,277.44	0.42%
5510	- Πρώτες Ύλες	6 / 5 / 3	396	175,962	232,675.66	0.77%
4050	- Ταξίδια και Αναψυχή	2 / 2 / 1	1,481	796,838	1,917,980.97	6.33%
1010	- Τεχνολογία	2 / 2 / 2	407	70,272	231,261.08	0.76%
1510	- Τηλεπικοινωνίες	2 / 2 / 1	962	351,838	3,777,443.52	12.46%
3010	- Τράπεζες	5 / 1 / 0	5,392	9,139,857	11,973,867.06	39.50%
4510	- Τρόφιμα, Ποτά & Καπνοβιομηχανίες	5 / 3 / 4	260	131,995	594,378.31	1.96%
2010	- Υγεία	0 / 3 / 1	44	8,701	16,453.26	0.05%
6510	- Υπηρεσίες Κοινής Ωφέλειας	1 / 3 / 1	1,435	681,162	2,088,951.77	6.89%
3020	- Χρηματοοικονομικές Υπηρεσίες	1 / 2 / 0	371	1,465,852	228,673.24	0.75%

Οι 10 Μετοχές με τη μεγαλύτερη Άνοδο & Πτώση

Κύρια Αγορά

Μετοχές με τη μεγαλύτερη Θετική μεταβολή τιμής	Τιμή κλεισ.	Μεταβ.	Μετοχές με τη μεγαλύτερη Αρνητική μεταβολή τιμής	Τιμή κλεισ.	Μεταβ.
INFORM ΛΥΚΟΣ Π. (ΚΟ)	1.52	5.19% #	MLS ΠΛΗΡΟΦΟΡΙΚΗ (ΚΟ)	3.59	-9.34% α
ΤΕΧΝΙΚΗ ΟΛΥΜΠΙΑΚΗ (ΚΟ)	2.25	3.69% #	ΚΥΡΙΑΚΟΥΛΗΣ (ΚΟ)	1.95	-5.34% α
ΜΟΤΟΡ ΟΪΛ (ΚΟ)	21.1	3.53% #	ΙΝΤΡΑΛΟΤ (ΚΟ)	0.3715	-4.74% α
ΑΥΤΟHELLAS (ΚΟ)	7.1	3.50% #	ΕΛΛΑΚΤΩΡ (ΚΟ)	1.694	-4.29% α
ΟΠΑΠ (ΚΟ)	9.51	2.76% #	ΙΝΤΡΑΚΑΤ (ΚΟ)	1.65	-2.94% α
ΕΥΡΩΠΑΪΚΗ ΠΙΣΤΗ (ΚΟ)	5.5	2.61% #	ΑΛΟΥΜΥΛ (ΚΟ)	1.07	-2.28% α
ΟΛΘ (ΚΟ)	26.4	2.33% #	MARFIN INVESTMENT GROUP (ΚΟ)	0.1072	-2.19% α
ΔΕΗ (ΚΟ)	2.952	2.14% #	ΕΛΛΗΝ. ΧΡΗΜΑΤΙΣΤΗΡΙΑ-Χ.Α. (ΚΟ)	4.36	-2.02% α
JUMBO (ΚΟ)	15.88	1.99% #	ΠΛΑΙΣΙΟ COMPUTERS (ΚΟ)	3.88	-2.02% α
ΜΕΝΑCO (ΚΟ)	1.61	1.90% #	ΑΤΤΙCΑ BANK Α.Τ.Ε. (ΚΟ)	0.395	-1.99% α

Μετοχές με τη μεγαλύτερη Αξία Συναλλαγών	Αξία (χιλ. €)	Μεταβ.	Μετοχές με το μεγαλύτερο Όγκο Συναλλαγών	Όγκος	Μεταβ.
ΤΡΑΠΕΖΑ EUROBANK ERGASIAS (ΚΟ)	4,669.15	0.60% #	ΤΡΑΠΕΖΑ EUROBANK ERGASIAS (ΚΟ)	5,622,352	0.60% #
ΟΤΕ (ΚΟ)	3,724.95	0.00% -	MARFIN INVESTMENT GROUP (ΚΟ)	1,449,949	-2.19% α
ΕΘΝΙΚΗ ΤΡΑΠΕΖΑ (ΚΟ)	2,961.28	1.41% #	ΑΛΡΗΑ BANK (ΚΟ)	1,267,378	1.36% #
ΠΕΙΡΑΙΩΣ ΤΡΑΠΕΖΑ (ΚΟ)	2,197.50	1.49% #	ΕΘΝΙΚΗ ΤΡΑΠΕΖΑ (ΚΟ)	1,216,547	1.41% #
ΑΛΡΗΑ BANK (ΚΟ)	1,972.79	1.36% #	ΠΕΙΡΑΙΩΣ ΤΡΑΠΕΖΑ (ΚΟ)	811,279	1.49% #
ΟΠΑΠ (ΚΟ)	1,602.30	2.76% #	ΙΝΤΡΑΛΟΤ (ΚΟ)	605,486	-4.74% α
ΜΟΤΟΡ ΟΪΛ (ΚΟ)	1,569.54	3.53% #	ΔΕΗ (ΚΟ)	526,505	2.14% #
ΔΕΗ (ΚΟ)	1,555.11	2.14% #	ΕΛΛΑΚΤΩΡ (ΚΟ)	495,534	-4.29% α
ΑΥΤΟHELLAS (ΚΟ)	1,429.69	3.50% #	ΟΤΕ (ΚΟ)	292,942	0.00% -
ΜΥΤΙΛΗΝΑΙΟΣ (ΚΟ)	1,386.88	1.66% #	ΑΤΤΙCΑ BANK Α.Τ.Ε. (ΚΟ)	215,990	-1.99% α

Σημείωση: Απεικονίζονται οι Μετοχές που δεν ανήκουν στις Κατηγορίες Χαμηλής Διασποράς και Επιτήρησης και πραγματοποιήσαν κατά τη διάρκεια της συνεδρίασης Αξία Συναλλαγών μεγαλύτερη από 10,000 Ευρώ.

Αναλυτικά Στοιχεία Συναλλαγών Αγοράς Παραγώγων

	Αριθμός Πράξεων	Όγκος	Ανοικτές θέσεις
Σ.Μ.Ε. σε Δείκτες	204	694	16,193
FTSE/X.A. Large Cap	204	694	16,193
Σ.Μ.Ε. σε Μετοχές	1,165	9,956	308,416
ΑΔΜΗΕ ΣΥΜΜΕΤΟΧΩΝ Α.Ε. (ΚΟ)	16	91	6,498
ALPHA BANK (ΚΟ)	125	1,402	49,097
ΑΤΤΙΚΑ BANK Α.Τ.Ε. (ΚΟ)	0	0	7,192
COCA-COLA HBC AG (ΚΟ)	4	12	215
CEENERGY HOLDINGS (ΚΑ)	7	26	7,637
ΕΛΛΑΚΤΩΡ (ΚΟ)	93	811	11,068
ΤΡΑΠΕΖΑ EUROBANK ERGASIAS (ΚΟ)	92	1,838	31,424
ΕΥΔΑΠ (ΚΟ)	0	0	292
FOURLIS ΣΥΜΜΕΤΟΧΩΝ (ΚΟ)	0	0	202
ΓΕΚ ΤΕΡΝΑ (ΚΟ)	17	42	10,043
ΕΛΛΗΝ. ΧΡΗΜΑΤΙΣΤΗΡΙΑ-Χ.Α. (ΚΟ)	28	61	2,251
ΕΛΛΗΝΙΚΑ ΠΕΤΡΕΛΙΑΙΑ (ΚΟ)	34	143	2,304
INTRACOM HOLDINGS (ΚΟ)	1	5	3,519
ΙΝΤΡΑΛΟΤ (ΚΟ)	20	217	4,075
JUMBO (ΚΟ)	8	17	681
LAMDA DEVELOPMENT(ΚΟ)	26	88	1,730
MARFIN INVESTMENT GROUP (ΚΟ)	28	447	65,203
ΜΟΤΟΡ ΟΪΛ (ΚΟ)	12	25	637
ΜΥΤΙΛΗΝΑΙΟΣ (ΚΟ)	88	300	11,984
ΕΘΝΙΚΗ ΤΡΑΠΕΖΑ (ΚΟ)	198	2,149	38,719
ΟΠΑΠ (ΚΟ)	47	152	3,652
ΟΤΕ (ΚΟ)	3	3	2,332
ΟΛΠ (ΚΟ)	3	3	718
ΠΕΙΡΑΙΩΣ ΤΡΑΠΕΖΑ (ΚΟ)	144	1,148	21,791
ΔΕΗ (ΚΟ)	124	874	14,498
ΤΕΡΝΑ ΕΝΕΡΓΕΙΑΚΗ (ΚΟ)	13	39	4,692
ΤΙΤΑΝ CEMENT (ΚΑ)	1	1	49
ΒΙΟΧΑΛCO SA/NV (ΚΑ)	33	62	5,913
Δικαιώματα σε Δείκτες	7	26	2,858
FTSE/X.A. Large Cap	7	26	2,858
Δικαιώματα σε Μετοχές	1	100	1,391
ALPHA BANK (ΚΟ)	0	0	11
ΕΘΝΙΚΗ ΤΡΑΠΕΖΑ (ΚΟ)	0	0	675
ΟΠΑΠ (ΚΟ)	0	0	1
ΟΤΕ (ΚΟ)	0	0	0
ΠΕΙΡΑΙΩΣ ΤΡΑΠΕΖΑ (ΚΟ)	0	0	106
ΔΕΗ (ΚΟ)	1	100	598
Συνολική Δραστηριότητα	1,377	10,776	328,858

Σημειώσεις Χρεογράφων

Κωδικός	Κείμενο σημείωσης
()	- Προσαρμοσμένα Μέρισματα λόγω διανομής Δωρεάν μετοχών.
*	- Τελευταία προσαρμοσμένη τιμή κλεισίματος.
[1]	- Καθαρά μερίσματα.
[2]	- Στη στήλη "Ημερ. Αποκοπής τελευταίου δικαιώματος" αναφέρεται η Ημερομηνία εισαγωγής για Νέες Εταιρείες.
[3]	- Η Χρηματιστηριακή αξία αναφέρεται στο σύνολο των μετοχών
[4]	- Η κωδικοποίηση των Κλάδων Οικονομικής Δραστηριότητας του Χ.Α. παρουσιάζονται στο Παράρτημα Α
[5]	- Η Χρηματιστηριακή Αξία αναφέρεται στο σύνολο των κατηγοριών μετοχών (εφόσον έχουν εισαχθεί περισσότερες της μιας κατηγορίες) και δεν αναφέρεται σε επιμέρους κατηγορίες μετοχών μιας εταιρείας.
[6]	- Ρ/Ε μεγαλύτερο του 100
[7]	- Τελευταία εικόνα του Βιβλίου Εντολών πριν το τέλος της συνεδρίασης
[8]	- Στην Αξία Συναλλαγών των Μετοχών περιλαμβάνονται όλοι οι τύποι Πακέτων
4750	- Μεταφορά στην Κατηγορία Επιτήρησης από 8/4/2011.
4865	- Αναστολή διαπραγμάτευσης από 2/4/2012.
4887	- Μεταφορά στην Κατηγορία Επιτήρησης από 10/4/2012.
4912	- Μεταφορά στην κατηγορία Επιτήρησης από 31/7/2012.
4914	- Αναστολή διαπραγμάτευσης από 31/8/2012.
4918	- Αναστολή διαπραγμάτευσης από 31/8/2012.
4955	- Μεταφορά στην Επιτήρηση από 5/4/2013.
4956	- Μεταφορά στην Επιτήρηση από 5/4/2013.
4957	- Μεταφορά στην Επιτήρηση από 5/4/2013.
4958	- Μεταφορά στην Επιτήρηση από 5/4/2013.
4959	- Μεταφορά στην Επιτήρηση από 5/4/2013.
4983	- Μεταφορά στην κατηγορία Επιτήρησης από 5/4/2013.
5080	- Μεταφορά στην κατηγορία Επιτήρησης από 06/09/2011.
5093	- Μεταφορά στην Κατηγορία Επιτήρησης από 8/4/2015.
5095	- Μεταφορά στην Επιτήρηση από 5/4/2013.
5101	- Αναστολή διαπραγμάτευσης από 1/9/2015.
5110	- Αναστολή διαπραγμάτευσης από 08/03/2016.
5112	- Μεταφορά στην Κατηγορία Επιτήρησης από 15/04/2016.
5115	- Μεταφορά στην Κατηγορία Επιτήρησης από 15/04/2016.
5123	- Μεταφορά στην Κατηγορία Επιτήρησης από 10/04/2014
5130	- Αναστολή διαπραγμάτευσης από 18/04/2017.
5136	- Αναστολή διαπραγμάτευσης από 02/05/2017.
5141	- Μεταφορά στην Κατηγορία Επιτήρησης από 10/05/2017.
5153	- Αναστολή διαπραγμάτευσης από 03/10/2017.
5154	- Αναστολή διαπραγμάτευσης από 03/10/2017.
5156	- Μεταφορά στην κατηγορία Επιτήρησης από 11/12/2017.
5160	- Μεταφορά στην Κατηγορία Επιτήρησης από 15/04/2016.
5161	- Μεταφορά στην κατηγορία Επιτήρησης από τις 25/11/2011.
5162	- Μεταφορά στην Κατηγορία Επιτήρησης από 21/12/2009.
5165	- Μεταφορά στην Κατηγορία Επιτήρησης από 15/02/2018.
5171	- Αναστολή διαπραγμάτευσης από 30/04/2018.
5172	- Αναστολή διαπραγμάτευσης από 30/04/2018.
5174	- Αναστολή διαπραγμάτευσης από 02/05/2018.
5178	- Μεταφορά στην Κατηγορία Επιτήρησης από 11/05/2018.
5179	- Αναστολή διαπραγμάτευσης από 25/05/2018.
5190	- Μεταφορά στην Κατηγορία Επιτήρησης από 10/04/2012.
5191	- Αναστολή διαπραγμάτευσης από 02/10/2018.
5192	- Αναστολή διαπραγμάτευσης από 02/10/2018.
5193	- Μεταφορά στην κατηγορία Επιτήρησης από 25/10/2018.
5194	- Μεταφορά στην κατηγορία Επιτήρησης από 25/10/2018.
5195	- Μεταφορά στην κατηγορία Επιτήρησης από 27/06/2008
5197	- Μεταφορά στην κατηγορία Επιτήρησης από 07/11/2018.

Σημειώσεις Χρεογράφων

Κωδικός	Κείμενο σημείωσης
5200	- Μεταφορά στην Κατηγορία Επιτήρησης από 10/04/2012.
5205	- Αναστολή διαπραγμάτευσης από 02/05/2019.
5206	- Αναστολή διαπραγμάτευσης από 02/05/2019.
5207	- Μεταφορά στην Επιτήρηση από 13/05/2019.
5216	- Αναστολή διαπραγμάτευσης από 01/10/2019.
5217	- Αναστολή διαπραγμάτευσης από 01/10/2019.

Στοιχεία Συναλλαγών Πακέτων

Χρεόγραφο	Όγκος πακέτου	Τιμή πακέτου	Αξία πακέτου	Ώρα έγκρισης	Σημείωση
ΓΕΚ ΤΕΡΝΑ (ΚΟ)	50,500	6.37	321,685.00	12:47:37	20

Σημειώσεις πακέτων

- 9 - Μέθοδος 6-1 / Ειδική Χρέωση
- 10 - Μέθοδος 6-1 / Ειδική Χρέωση, Αυθημερόν Διακανονισμός
- 14 - Μέθοδος 6-3 / Πακέτο Αποκατάστασης, Ατελής αγορά και Πώληση
- 18 - Μέθοδος 6-2 / SPOT 1
- 19 - Μέθοδος 6-2 / SPOT 2
- 20 - Μέθοδος 6-1 και Μέθοδος 6-1 Αυθημερόν Διακανονισμός
- 21 - Άλλη Προσυμφωνημένη

Στοιχεία Συναλλαγών Δικαιωμάτων

Ημερ. αποκοπής	Έναρξη εξάσκησης	Λήξη εξάσκησης	Λήξη διαπραγμάτευσης	Δικαιώματα	Κατωτ Τιμή	Ανωτ Τιμή	Τιμή κλεισ.	Τελευταία ζήτηση	Τελευταία προσφορά	Όγκος	Πράξεις	Αξία Συναλλαγών
----------------	------------------	----------------	----------------------	------------	------------	-----------	-------------	------------------	--------------------	-------	---------	-----------------

Δεν υπάρχουν Συναλλαγές Δικαιωμάτων.

Στοιχεία Συναλλαγών Εκποιήσεων

Χρεόγραφα	Τύπος Χρεογράφου	Όγκος Συναλλαγών	Αριθμός Πράξεων	Αξία Συναλλαγών	Σημείωση
Δεν πραγματοποιήθηκαν Εκποιήσεις Μετοχών.					

Σημειώσεις Εκποιήσεων

- 1 - Κανονική Εκποίηση.
- 2 - Εκποίηση Ενσώματων Ονομαστικών Μετοχών.
- 3 - Εκποίηση Αδιάθετων Κλασματικών Υπολοίπων.

Στοιχεία Συναλλαγών Εκποιήσεων Ενσώματων Ονομαστικών Μετοχών

Χρεόγραφα	Ημερ/νία έναρξης	Ημερ/νία λήξης	Αρχικό πλήθος	Διαθέσιμο πλήθος	Ημερομηνία	Μέση τιμή (ημέρας)	Μέση τιμή (περιόδου)	Αριθμός Πράξεων	Όγκος Συναλλαγών	Αξία Συναλλαγών
-----------	------------------	----------------	---------------	------------------	------------	--------------------	----------------------	-----------------	------------------	-----------------

Δεν πραγματοποιήθηκαν Εκποιήσεις Ενσώματων Ονομαστικών Μετοχών.

Σημειώσεις Εκποιήσεων

Σύμφωνα με την Απόφαση 1/380/04.05.2006 της Επιτροπής Κεφαλαιαγοράς εκποιούνται μέσω του Χρηματιστηρίου Αθηνών με επιμέλεια της εκδότριας εταιρείας, οι ενσώματες ονομαστικές μετοχές που δεν έχουν κατατεθεί στην εκδότρια προς αποϋλοποίηση. Η εκποίηση διενεργείται σύμφωνα με τον τρόπο που ορίζεται στο άρθρο 99Α του Κανονισμού του Χρηματιστηρίου Αθηνών.

Στοιχεία Ενεργητικού Διαπραγματεύσιμων Αμοιβαίων Κεφαλαίων (Δ.Α.Κ.)

	Ημερομηνία συναλλαγών	Δημιουργία / Εξαγορά	Αριθ. Μερ. (T-1)	Νέα Μερ. (T-1)	Εξαγορασθ. Μερ. (T-1)	Μερίδια (T) [1]	Αξία Ενεργητικού [2]	Καθαρή Τιμή	Μέρισμα/Μερίδι	Ημερ. Αποκοπής
ALPHA ETF FTSE Athex Large Cap	07/10/2019	5,000	812,382	---	---	812,382	17,106,260.00	21.0569	0.43	30/06/2018

Σημειώσεις Δ.Α.Κ.

[1] - Αριθμ. μεριδίων (T) = Αριθμ. μεριδίων (T-1) + Νεοεκδιθέντα μερίδια (T-1) - Εξαγορασθέντα μερίδια (T-1)

[2] - Περιλαμβάνονται και τα μερίδια που δημιουργήθηκαν / εξαγοράσθηκαν την ημέρα T-1.

Περιγραφή	Στοιχεία
Όνομασία Δ.Α.Κ.	ALPHA ETF FTSE Athex Large Cap
Σύμβολο Δ.Α.Κ. (GR)	ΑΔΑΚ
Σύμβολο Δ.Α.Κ. (EN)	AETF
ISIN Δ.Α.Κ.	GRF000153004
Κατηγορία Διαπραγμάτευσης	Διαπραγματεύσιμα Αμοιβαία Κεφάλαια (Δ.Α.Κ.)
Τύπος Δ.Α.Κ.	Μετοχών
Τρόπος διαχείρισης	Παθητικός
Επενδυτική Στρατηγική	Σκοπός της επενδυτικής πολιτικής του Αμοιβαίου Κεφαλαίου είναι η αναπαραγωγή της αποδόσεως του Δείκτη FTSE/X.A. Large Cap του Χρηματιστηρίου Αθηνών σε όρους Ευρώ, ακολουθώντας πλήρως και πανομοιότυπως τη σύνθεση του υποκείμενου Δείκτη.
Εκδότης	ΑΛΦΑ ASSET MANAGEMENT Α.Ε.Δ.Α.Κ.
Εταιρεία Διαχείρισης	ΑΛΦΑ ASSET MANAGEMENT Α.Ε.Δ.Α.Κ.
Ειδικοί Διαπραγματευτές	ΑΛΦΑ FINANCE Α.Χ.Ε.Π.Ε.Υ. , ΕΘΝΙΚΗ ΧΡΗΜΑΤΙΣΤΗΡΙΑΚΗ Α.Χ.Ε.Π.Ε.Υ.
Θεματοφύλακας	ΑΛΦΑ ΤΡΑΠΕΖΑ Α.Ε.
Σύμβολο Δείκτη (GR)	FTSE
Σύμβολο Δείκτη (EN)	FTSE
Όνομασία Δείκτη	FTSE/X.A. Large Cap
ISIN Δείκτη	GRI99201A006
Κλάσμα Δείκτη [1]	1/100
Αρχική Τιμή Μεριδίου	21.76
Συνολικός Αριθμός Μεριδίων [2]	812,382
Ημερομηνία πρώτης Έκδοσης	14/01/2008
Ημερομηνία έναρξης Διαπραγμάτευσης	24/01/2008
Νόμισμα Διαπραγμάτευσης	ΕΥΡΩ
Νόμισμα Ενεργητικού	ΕΥΡΩ
Αρχική Αξία Ενεργητικού [3]	3,000,000.00
Αριθμ. Μεριδίων για Δημιουργία-Εξαγορά [4]	5,000
Αμοιβή Διαχείρισης	0.375

Σημειώσεις Δ.Α.Κ.

- [1] - Το κλάσμα της τιμής του δείκτη που αποτελεί η τιμή της πρώτης έκδοσης
 [2] - Ο αριθμός μεριδίων που διαπραγματεύθηκαν στο Χρηματιστήριο την ημέρα T
 [3] - Η αξία του ενεργητικού κατά την έκδοση
 [4] - Ο αριθμός μεριδίων που απαιτείται κατά τη διαδικασία δημιουργίας εξαγοράς

ΑΝΑΚΟΙΝΩΣΕΙΣ

ΓΝΩΣΤΟΠΟΙΗΣΕΙΣ ΕΤΑΙΡΕΙΩΝ

RSS Feed: Corporate Announcements
Posted on: 04 October 2019 18:41
Author: QUALITY & RELIABILITY A.B.E.E.
Subject: ΓΝΩΣΤΟΠΟΙΗΣΗ ΑΛΛΑΓΗΣ ΣΥΝΘΕΣΗΣ ΔΙΟΙΚΗΤΙΚΟΥ ΣΥΜΒΟΥΛΙΟΥ

Full article link: http://dev-www1.helex.gr:8080/el/web/guest/companies-announcements-full-content/-/asset_publisher/bMe2sOcNyQuy/content/id/5248271

Η εταιρεία "QUALITY & RELIABILITY A.B.E.E." (αρ. ΓΕΜΗ 853601000 πρώην Αρ. Μ.Α.Ε. 26926/06/Β/92/83 Α.Φ.Μ. 094352681 – Δ.Ο.Υ. ΦΑΕ ΑΘΗΝΩΝ) γνωστοποιεί στους μετόχους της ότι η Επαναληπτική Γενική Συνέλευση των μετόχων της που πραγματοποιήθηκε την Παρασκευή 27 Σεπτεμβρίου 2019, ανέδειξε νέο Διοικητικό Συμβούλιο, η θητεία του οποίου είναι ετήσια..

Η σύνθεση του νέου Διοικητικού Συμβουλίου, όπως αυτό συγκροτήθηκε σε σώμα κατά την 27^η Σεπτεμβρίου 2019, έχει ως εξής:

ΠΑΝΑΓΙΩΤΗΣ ΠΑΣΧΑΛΑΚΗΣ του Κωνσταντίνου **ΠΡΟΕΔΡΟΣ Δ.Σ. - Εκτελεστικό Μέλος Δ.Σ.**

ΘΕΟΔΩΡΟΣ ΚΑΡΑΓΙΑΝΝΗΣ του Παναγιώτη **ΑΝΤΙΠΡΟΕΔΡΟΣ Δ.Σ. - Εκτελεστικό Μέλος Δ.Σ.**

ΝΙΚΟΛΑΟΣ ΠΑΣΧΑΛΑΚΗΣ του Κωνσταντίνου **ΔΙΕΥΘΥΝΩΝ ΣΥΜΒΟΥΛΟΣ - Εκτελεστικό Μέλος Δ.Σ.**

ΕΜΜΑΝΟΥΗΛ ΞΙΩΝΗΣ του Ηρακλέους **ΕΝΤΕΤΑΛΜΕΝΟΣ ΣΥΜΒΟΥΛΟΣ - Εκτελεστικό Μέλος Δ.Σ.**

ΙΩΑΝΝΑ ΙΑΚΩΒΑΚΗ του Αντωνίου **Μη Εκτελεστικό Μέλος Δ.Σ.**

ΙΩΑΝΝΗΣ ΚΑΛΑΝΤΖΑΚΗΣ του Σταύρου **Ανεξάρτητο Μη Εκτελεστικό Μέλος Δ.Σ.**

ΘΕΟΔΩΡΟΣ ΓΕΩΡΓΙΑΣ του Στυλιανού **Ανεξάρτητο Μη Εκτελεστικό Μέλος Δ.Σ.**

RSS Feed: Corporate Announcements

Posted on: 04 October 2019 20:02

Author: ΤΡΑΠΕΖΑ EUROBANK ERGASIAS A.E.

Subject: ΑΝΑΚΟΙΝΩΣΗ

Full article link: http://dev-www1.helex.gr:8080/el/web/guest/companies-announcements-full-content/-/asset_publisher/bMe2sOcNyQuy/content/id/5248315

Παρασκευή, 4 Οκτωβρίου 2019

ΑΝΑΚΟΙΝΩΣΗ

Κατόπιν της προηγούμενης από 27.6.2019 ανακοίνωσής της και σχετικού ερωτήματος της Επιτροπής Κεφαλαιαγοράς, η Τράπεζα Eurobank Ergasias Ανώνυμη Εταιρεία («Eurobank») ανακοινώνει ότι η συμφωνία της με ημερομηνία 27 Ιουνίου 2019 για αποκλειστικές διαπραγματεύσεις με την εταιρεία BRAVO STRATEGIES III LLC για τα έργα Cairo (Project Cairo) και Europe (Project Europe) έληξε στις 30.9.2019. Η Eurobank συνεχίζει με εντατικό ρυθμό τις σχετικές διαπραγματεύσεις.

RSS Feed: Corporate Announcements

Posted on: 07 October 2019 08:35

Author: ΓΕΚ ΤΕΡΝΑ Α.Ε.

Subject: ΑΓΟΡΑ ΙΔΙΩΝ ΜΕΤΟΧΩΝ

Full article link: http://dev-www1.helex.gr:8080/el/web/guest/companies-announcements-full-content/-/asset_publisher/bMe2sOcNyQuy/content/id/5248941

Η ΓΕΚ ΤΕΡΝΑ Α.Ε. κατ' εφαρμογή του άρθρου 4 παρ. 4 του υπ' αριθμ. 2273/2003 Κανονισμού της Επιτροπής των Ευρωπαϊκών Κοινοτήτων, γνωστοποιεί στο Επενδυτικό Κοινό ότι, σύμφωνα με το άρθρο 49 του Ν 4548/2018 όπως τροποποιήθηκε και ισχύει και σε εκτέλεση της από 27/6/2018 απόφασης της Τακτικής Γενικής Συνέλευσης των Μετόχων της Εταιρείας και της από 27/6/2018 απόφασης του Δ.Σ., προέβη την 4/10/2019, μέσω του μέλους του Χ.Α. ΒΕΤΑ ΑΧΕΠΕΥ, σε αγορά 42.000 ιδίων μετοχών με μέση τιμή κτήσης 6,4605 ευρώ ανά μετοχή και συνολική αξία συναλλαγής 271.341,65 ευρώ.

RSS Feed: Corporate Announcements
Posted on: 07 October 2019 09:48
Author: ΕΥΡΩΠΑΪΚΗ ΠΙΣΤΗ Α.Ε.Γ.Α.
Subject: ΓΝΩΣΤΟΠΟΙΗΣΗ ΑΠΟΦΑΣΗΣ ΓΙΑ ΤΗΝ ΑΓΟΡΑ ΙΔΙΩΝ ΜΕΤΟΧΩΝ

Full article link: http://dev-www1.helex.gr:8080/el/web/guest/companies-announcements-full-content/-/asset_publisher/bMe2sOcNyQuy/content/id/5248975

Η Εταιρία Ευρωπαϊκή Πίστη ΑΕΓΑ (η Εταιρία), ανακοινώνει στο επενδυτικό κοινό, ότι στο πλαίσιο του Προγράμματος Επαναγοράς Ιδίων Μετοχών, στις 04/10/2019, αγόρασε 780 ίδιες μετοχές με μέση τιμή κτήσης 5,2800 ευρώ ανά μετοχή, συνολικής αξίας 4.128,01 ευρώ, σύμφωνα με το άρθρο 49 του Ν. 4548/2018 και τις αποφάσεις των αρμοδίων οργάνων της Εταιρίας.

Μετά και την προαναφερόμενη αγορά, η Εταιρία κατέχει πλέον 44.509 ίδιες μετοχές, ποσοστό 0,1618% του συνόλου των μετοχών της Εταιρίας.

Η ανακοίνωση εκδίδεται σύμφωνα με τον Κανονισμό (ΕΕ) αριθ. 596/2014 του Ευρωπαϊκού Κοινοβουλίου και του Συμβουλίου της 16^{ης} Απριλίου 2014 και τον κατ' εξουσιοδότηση Κανονισμό (ΕΕ) 2016/1052 της Επιτροπής της 8ης Μαρτίου 2016.

RSS Feed: Corporate Announcements
Posted on: 07 October 2019 09:50
Author: O.T.E. A.E.
Subject: Ανακοίνωση - Αγορά Ιδίων Μετοχών

Full article link: http://dev-www1.helex.gr:8080/el/web/guest/companies-announcements-full-content/-/asset_publisher/bMe2sOcNyQuy/content/id/5248985

Ανακοίνωση - Αγορά Ιδίων Μετοχών

Αθήνα, 07 Οκτωβρίου 2019 – Ο Οργανισμός Τηλεπικοινωνιών της Ελλάδος Α.Ε. («ΟΤΕ Α.Ε.» ή «Εταιρεία»), ανακοινώνει ότι στο πλαίσιο του Προγράμματος Επαναγοράς Ιδίων Μετοχών, την 04/10/2019, αγόρασε 37.000 ίδιες μετοχές με μέση τιμή κτήσης €12,6739 ανά μετοχή, συνολικής αξίας €468.936,12, σύμφωνα με το άρθρο 49 του Ν. 4548/2018 και τις αποφάσεις των αρμοδίων οργάνων της Εταιρείας.

Μετά και την προαναφερόμενη αγορά, η Εταιρεία κατέχει 7.204.005 ίδιες μετοχές, ποσοστό 1,501% του συνόλου των μετοχών της Εταιρείας.

Η ανακοίνωση εκδίδεται σύμφωνα με τον Κανονισμό (ΕΕ) αριθ. 596/2014 του Ευρωπαϊκού Κοινοβουλίου και του Συμβουλίου της 16^{ης} Απριλίου 2014 και τον κατ' εξουσιοδότηση Κανονισμό (ΕΕ) 2016/1052 της Επιτροπής της 8ης Μαρτίου 2016.

RSS Feed: Corporate Announcements
Posted on: 07 October 2019 10:10
Author: Μ.Λ.Σ. ΠΛΗΡΟΦΟΡΙΚΗ Α.Ε.
Subject: ΑΝΑΚΟΙΝΩΣΗ ΡΥΘΜΙΖΟΜΕΝΗΣ ΠΛΗΡΟΦΟΡΙΑΣ ΤΟΥ Ν.
3556/2007: Γνωστοποίηση συναλλαγών

Full article link: http://dev-www1.helex.gr:8080/el/web/guest/companies-announcements-full-content/-/asset_publisher/bMe2sOcNyQuy/content/id/5248999

Η εταιρία MLS Πληροφορική Α.Ε με την παρούσα ενημερώνει το επενδυτικό κοινό σύμφωνα με τις διατάξεις των άρθρων 3 και 21 του ν.3556 / 2007 και την απόφαση 1/434/3.7.2007 της ΕΚ ότι ο κ.Ιωάννης Καματάκης Πρόεδρος και Διευθύνων Σύμβουλος την Πέμπτη 03/10/2019 πραγματοποίησε αγορά 1.680 μετοχών της εταιρίας MLS Πληροφορική Α.Ε συνολικής αξίας 6.612,14 ευρώ και την Παρασκευή 04/10/2019 πραγματοποίησε αγορά 1.000 μετοχών της εταιρίας MLS Πληροφορική Α.Ε συνολικής αξίας 3.956,20 ευρώ .

RSS Feed: Corporate Announcements

Posted on: 07 October 2019 10:14

Author: PROFILE A.E.B.E.

Subject: Γνωστοποίηση συναλλαγών

Full article link: http://dev-www1.helex.gr:8080/el/web/guest/companies-announcements-full-content/-/asset_publisher/bMe2sOcNyQuy/content/id/5249010

Η εταιρεία PROFILE ΑΕΒΕ ΠΛΗΡΟΦΟΡΙΚΗΣ («Εταιρεία»), ανακοινώνει, με βάση τα άρθρα 3 (ιστ , ββ) & 21 του Ν. 3556/2007 σε συνδυασμό με την απόφαση της ΕΚ 1/434/3.7.2007 (άρθρο 11), ότι:

Ο κος Βαρτάν Αφσάρογλου, Προϊστάμενος Υπηρεσίας Εξυπηρέτησης Μετόχων της Εταιρείας (υπόχρεο πρόσωπο βάσει του α. 13 του Ν. 3340/2005), προέβη την 4^η Οκτωβρίου 2019 σε αγορά 1.500 κοινών ονομαστικών μετοχών της Εταιρείας, συνολικής αξίας 4.950,00 ευρώ.

RSS Feed: Corporate Announcements
Posted on: 07 October 2019 10:39
Author: M.L.S. ΠΛΗΡΟΦΟΡΙΚΗ Α.Ε.
Subject: ΑΝΑΚΟΙΝΩΣΗ ΓΙΑ ΤΗΝ ΚΑΤΑΒΟΛΗ ΤΟΚΩΝ ΟΜΟΛΟΓΟΥ

Full article link: http://dev-www1.helex.gr:8080/el/web/guest/companies-announcements-full-content/-/asset_publisher/bMe2sOcNyQuy/content/id/5249032

Ανακοίνωση

13^η Περίοδος Εκτοκισμού Κοινού Ομολογιακού Δανείου

Σύμφωνα με τους όρους του από 11 Ιουλίου 2016 Κοινού Ομολογιακού Δανείου (εφεξής «το ΚΟΔ»), όπως αυτοί αποφασίστηκαν από το Διοικητικό Συμβούλιο της «MLS ΠΛΗΡΟΦΟΡΙΚΗ ΑΝΩΝΥΜΗ ΕΤΑΙΡΕΙΑ» (εφεξής «η Εκδότρια»), η ημέρα προσδιορισμού των δικαιούχων τόκου (Record Date) του ΚΟΔ για την 13^η Περίοδο Εκτοκισμού από 11.07.2019 έως 11.10.2019 είναι η Πέμπτη 10 Οκτωβρίου 2019. Δικαιούχοι της εταιρικής πράξης (εν προκειμένω του τοκομεριδίου) είναι οι επενδυτές που είναι εγγεγραμμένοι στα αρχεία του Σ.Α.Τ. τη σχετική ημέρα (Record Date), δηλαδή την Πέμπτη 10 Οκτωβρίου 2019.

Η ημερομηνία κατά την οποία οι ομολογίες θα διαπραγματεύονται χωρίς το 13^ο τοκομερίδιο (Ex coupon date), είναι η Τετάρτη 9 Οκτωβρίου 2019.

Το ποσό των τόκων για την ως άνω Περίοδο Εκτοκισμού, που αντιστοιχεί σε 400 ομολογίες και οι οποίες τελούν σήμερα υπό διαπραγμάτευση στην Εναλλακτική Αγορά του Χρηματιστηρίου Αθηνών, ανέρχεται στο ποσό των €54.177,7778 ήτοι ποσό €135,44444 ανά ομολογία. Το ποσό των τόκων έχει υπολογισθεί με επιτόκιο 5,3% ετησίως (προ φόρων).

Ο φόρος που αναλογεί στο κουπόνι ύψους 15% θα παρακρατηθεί και θα αποδοθεί στο Ελληνικό Δημόσιο σύμφωνα με τις διατάξεις της κείμενης νομοθεσίας.

Η καταβολή των οφειλόμενων τόκων προς τους δικαιούχους των εταιρικών ομολόγων θα πραγματοποιηθεί μέσω της «ΕΛΛΗΝΙΚΟ ΚΕΝΤΡΙΚΟ ΑΠΟΘΕΤΗΡΙΟ ΤΙΤΛΩΝ Α.Ε. (ATHEXCSD) την Παρασκευή 11 Οκτωβρίου 2019 ως ακολούθως:

1. Μέσω των Χειριστών των δικαιούχων στο Σ.Α.Τ. (Τράπεζες, και Χρηματιστηριακές εταιρείες), για τους Ομολογιούχους οι οποίοι έχουν εξουσιοδοτήσει τους Χειριστές τους για την είσπραξη, σύμφωνα με το άρθρο 39 του Κανονισμού Λειτουργίας του Σ.Α.Τ.

2. Οι Ομολογιούχοι οι οποίοι έχουν ζητήσει ανάκληση εξουσιοδότησης για τη λήψη χρηματικών ωφελημάτων από το Χειριστή τους ή δεν κατέστη δυνατή η καταβολή των διανεμόμενων ποσών σύμφωνα με τα ανωτέρω, θα πληρώνονται στα γραφεία της ATHEXCSD (Λ. Αθηνών 110, καθημερινά 09:00 έως 16:00) ή σε τραπεζικό λογαριασμό (IBAN), που θα υποδεικνύουν μέσω έγγραφου αιτήματός τους, σύμφωνα με τα ισχύοντα στον Κανονισμό Λειτουργίας Σ.Α.Τ. και τις σχετικές αποφάσεις της ATHEXCSD.

Για περισσότερες πληροφορίες παρακαλούνται οι κ.κ. Ομολογιούχοι να επικοινωνούν με το Τμήμα Εξυπηρέτησης Μετόχων της Εταιρείας, τηλ. επικοινωνίας 2310 929090.

RSS Feed: Corporate Announcements

Posted on: 07 October 2019 11:05

Author: ΣΦΑΚΙΑΝΑΚΗΣ Α.Ε.Β.Ε.

Subject: Ανακοίνωση Ρυθμιζόμενης Πληροφορίας Ν.3556/2007:
Γνωστοποίηση συναλλαγών

Full article link: http://dev-www1.helex.gr:8080/el/web/guest/companies-announcements-full-content/-/asset_publisher/bMe2sOcNyQuy/content/id/5249072

Η Εταιρεία ΣΦΑΚΙΑΝΑΚΗΣ Α.Ε.Β.Ε. σε εφαρμογή των διατάξεων του Ν.3556/2007 σε συνδυασμό με το άρθρο 11 της απόφασης της Ε.Κ. 1/434/3.7.2007 και του άρθρου 19 του Κανονισμού 596/2014, ανακοινώνει ότι ο κ. Σταύρος Τάκης του Παναγιώτη στα πλαίσια της Υποχρεωτικής Δημόσιας Πρότασης που έχει υποβάλλει, προέβη την 04.10.2019 σε αγορά 4.342 κοινών ονομαστικών μετοχών της Εταιρείας έναντι 0,34 Ευρώ ανά μετοχή μέσω χρηματιστηριακών συναλλαγών οι οποίες θα εκκαθαριστούν την 08.10.2019.

RSS Feed: Corporate Announcements
Posted on: 07 October 2019 11:33
Author: VIDAVO A.E.
Subject: ΑΝΑΚΟΙΝΩΣΗ ΓΙΑ ΤΙΣ ΑΠΟΦΑΣΕΙΣ ΓΕΝΙΚΗΣ ΣΥΝΕΛΕΥΣΗΣ

Full article link: http://dev-www1.helex.gr:8080/el/web/guest/companies-announcements-full-content/-/asset_publisher/bMe2sOcNyQuy/content/id/5249105

ΑΠΟΦΑΣΕΙΣ ΤΑΚΤΙΚΗΣ ΓΕΝΙΚΗΣ ΣΥΝΕΛΕΥΣΗΣ ΤΗΣ 4^{ης} ΟΚΤΩΒΡΙΟΥ 2019

Η εταιρία VIDAVO A.E. με το διακριτικό τίτλο VIDAVO ανακοινώνει ότι σήμερα την 4^η Οκτωβρίου 2019, ημέρα Παρασκευή και ώρα 09:30 πρωινή στα γραφεία της έδρας της εταιρίας στο 10^ο χιλ. Θεσσαλονίκης -Μουδανιών, πραγματοποιήθηκε η ετήσια Τακτική Γενική Συνέλευση των μετόχων της. Συγκεκριμένα παραβρέθηκαν μέτοχοι που οι ίδιοι προσωπικά ήταν κάτοχοι 792.460 μετοχών που αντιπροσώπευαν συνολικά ποσοστό 92,45%. Η Γενική Συνέλευση έλαβε τις εξής αποφάσεις:

Στο 1^ο Θέμα: Οι μέτοχοι ομόφωνα ενέκριναν τις χρηματοοικονομικές καταστάσεις καθώς και τις Εκθέσεις του Διοικητικού Συμβουλίου και των Ελεγκτών που αφορούν την χρήση από 1.1.2018 – 31.12.2018.

Στο 2^ο Θέμα: Οι μέτοχοι ενέκριναν τη συνολική διαχείριση της εταιρείας κατά την εταιρική χρήση 1.1.2018 – 31.12.2018 από τα μέλη του διοικητικού συμβουλίου.

Στο 3^ο Θέμα: Οι μέτοχοι ομόφωνα εξέλεξαν ως τακτικό ελεγκτή της χρήσεως 2019 τον Ορκωτό Ελεγκτή - Λογιστή κ. Αντώνιο Γιατρά του Αθανασίου, κάτοικο Θεσσαλονίκης, επί της οδού 25^{ης} Μαρτίου, κάτοχο του δελτίου αστυνομικής ταυτότητας ΑΖ 155631 και του ΑΦΜ 050798183, με Α.Μ. Σ.Ο.Ε.Λ. 19141 και ως αναπληρωματικό τον Ορκωτό Ελεγκτή - Λογιστή κ. Ιωάννη Ηλιάδη του Σπυρίδωνα, κάτοικο Θεσσαλονίκης, επί της οδού 25^{ης} Μαρτίου, κάτοχο του δελτίου αστυνομικής ταυτότητας ΑΖ 362778 και του ΑΦΜ 102131312, με Α.Μ. Σ.Ο.Ε.Λ. 47711, αμφότεροι από την εταιρία ορκωτών ελεγκτών με την επωνυμία ΕΛΛΗΝΙΚΗ ΕΛΕΓΚΤΙΚΗ Α.Ε. (αριθ. ΓΕΜΗ 009386901000), που εδρεύει στην Αθήνα, επί της οδού Κηφισίας, αριθ. 22 – Μαρούσι, με ΑΦΜ 99783446 και Α.Μ. 156.

Στο 4^ο Θέμα: Οι μέτοχοι ομόφωνα ενέκριναν όλες τις συμβάσεις που υπογράφηκαν ανάμεσα στην εταιρία και τρίτα φυσικά ή νομικά πρόσωπα από την 1.1.2018 έως

και την 31.12.2018.

Στο 5^ο Θέμα: Οι μέτοχοι ομόφωνα χορήγησαν στα μέλη του διοικητικού συμβουλίου και τους διευθυντές την άδεια να μετέχουν στα διοικητικά συμβούλια ή στη διεύθυνση εταιρειών που επιδιώκουν όμοιους ή παρεμφερείς σκοπούς αξιοποίησης ΤΠΕ σε τομείς αιχμής εκτός της υγείας.

Στο 6^ο Θέμα: Επικυρώνονται όλες οι αποφάσεις του διοικητικού συμβουλίου της εταιρείας, που ελήφθησαν κατά το χρονικό διάστημα από την 1-01-2018 έως 31-12-2018.

Στο 7^ο Θέμα: Εγκρίθηκε ομόφωνα η καταβολή αμοιβών στα μέλη του διοικητικού συμβουλίου για τις υπηρεσίες που προσέφεραν εντός της χρήσης 2018.

Στο 8^ο Θέμα: Οι μέτοχοι ομόφωνα προέκριναν την καταβολή αμοιβών προς τα μέλη του διοικητικού συμβουλίου, για τις υπηρεσίες που θα παρέχουν στην εταιρία το 2019, καθώς και την υπογραφή της αντίστοιχης σύμβασης ή περισσότερων συμβάσεων με την εταιρία ή την τροποποίηση ήδη υφιστάμενης σύμβασης. Για την υπογραφή των ανωτέρω συμβάσεων εξουσιοδότησαν το διοικητικό συμβούλιο να προβεί σε κάθε απαραίτητη ενέργεια.

Στο 9^ο Θέμα: Οι μέτοχοι ομόφωνα αποφάσισαν την κατάργηση, τροποποίηση, συμπλήρωση, αναρίθμηση των υφιστάμενων άρθρων του Καταστατικού, με σκοπό την εναρμόνισή του Καταστατικού προς τις διατάξεις του Ν. 4548/2018.

Στο 10^ο Θέμα: Οι μέτοχοι ενέκριναν την απόκτηση ιδίων μετοχών από την Εταιρία, σύμφωνα με τα άρθρα 49 και 50 του Νόμου 4548/2018. Ειδικότερα, η Εταιρία θα δικαιούται εντός 24 μηνών από σήμερα να προβαίνει σε αγορές μέχρι 20.000 μετοχές, με κατώτατη τιμή αγοράς 3,14 ευρώ και ανώτατη τιμή αγοράς 5,00 ευρώ ανά μετοχή. Επιπλέον, εξουσιοδοτήθηκε το Διοικητικό Συμβούλιο για τη ρύθμιση των ειδικότερων όρων αγοράς και κάθε άλλου σχετικού θέματος, εντός του πλαισίου του νόμου και της απόφασης της παρούσας Γενικής Συνέλευσης.

Στο 11^ο Θέμα: Δεν υπήρχαν λοιπές ανακοινώσεις.

RSS Feed: Corporate Announcements
Posted on: 07 October 2019 13:56
Author: ΜΟΤΟΡ ΟΙΛ Α.Ε.
Subject: Συναλλαγές της OPTIMA BANK A.E (ρυθμιζόμενη πληροφορία Ν.3556/2007)

Full article link: http://dev-www1.helex.gr:8080/el/web/guest/companies-announcements-full-content/-/asset_publisher/bMe2sOcNyQuy/content/id/5249414

Η ΜΟΤΟΡ ΟΙΛ (ΕΛΛΑΣ) ΔΙΥΛΙΣΤΗΡΙΑ ΚΟΡΙΝΘΟΥ, σύμφωνα με τους Ν. 3556/2007 και 3606/2007, ανακοινώνει ότι η Τράπεζα OPTIMA BANK A.E. (πρώην ΕΠΕΝΔΥΤΙΚΗ ΤΡΑΠΕΖΑΣ ΕΛΛΑΔΟΣ Α.Ε.) την ενημέρωσε ότι πραγματοποίησε τις εξής συναλλαγές:

Ημερομηνία	Είδος Συναλλαγής	Ποσότητα	Χρηματοπιστωτικό Μέσο	Αξία (σε ΕΥΡΩ)
04/10/2019	Πώληση	3.917	Μετοχές ΜΟΗ (ΚΟ)	79.724,38
	Αγορά	3.528	Μετοχές ΜΟΗ (ΚΟ)	71.781,40
	Πώληση	14	ΣΜΕ ΜΟΗ Δεκ. 2019	28.317,00

Η Τράπεζα OPTIMA BANK A.E. πραγματοποίησε τις ανωτέρω συναλλαγές λόγω της Ειδικής Διαπραγμάτευσης που έχει αναλάβει στην αγορά παραγώγων σε Συμβόλαια Μελλοντικής Εκπλήρωσης (ΣΜΕ) με υποκείμενο τίτλο την μετοχή της ΜΟΤΟΡ ΟΙΛ (ΕΛΛΑΣ) ΔΙΥΛΙΣΤΗΡΙΑ ΚΟΡΙΝΘΟΥ Α.Ε.

Η γνωστοποίηση εκ μέρους της Τράπεζας OPTIMA BANK A.E. προς την Εταιρία και ακολούθως η ανακοίνωση της Εταιρίας προς τις αρχές της Κεφαλαιαγοράς, γίνεται επειδή ο κ. Πέτρος Τζαννετάκης είναι μη εκτελεστικό μέλος του Δ.Σ. της Τράπεζας OPTIMA BANK A.E., ενώ κατέχει τη θέση του εκτελεστικού μέλους του Δ.Σ. της ΜΟΤΟΡ ΟΙΛ ΕΛΛΑΣ ΔΙΥΛΙΣΤΗΡΙΑ ΚΟΡΙΝΘΟΥ Α.Ε. Ο κ. Πέτρος Τζαννετάκης είναι πρόσωπο υπόχρεο να γνωστοποιεί τις χρηματιστηριακές συναλλαγές του με αντικείμενο μετοχές εκδόσεως ΜΟΤΟΡ ΟΙΛ (ΕΛΛΑΣ) ΔΙΥΛΙΣΤΗΡΙΑ ΚΟΡΙΝΘΟΥ Α.Ε. (άρθρο 19 του Κανονισμού ΕΕ 596/2014).

Μαρούσι, 07 Οκτωβρίου 2019

Το Διοικητικό Συμβούλιο

RSS Feed: Corporate Announcements

Posted on: 07 October 2019 14:03

Author: ΕΛΤΡΑΚ Α.Ε.

Subject: ΑΝΑΚΟΙΝΩΣΗ ΣΥΜΦΩΝΑ ΜΕ ΤΙΣ ΔΙΑΤΑΞΕΙΣ ΤΟΥ ΑΡΘΡΟΥ 24 ΠΑΡΑΓΡΑΦΟΣ 2(α) ΤΟΥ Ν. 3461/2006

Full article link: http://dev-www1.helex.gr:8080/el/web/guest/companies-announcements-full-content/-/asset_publisher/bMe2sOcNyQuy/content/id/5249424

ΑΝΑΚΟΙΝΩΣΗ ΣΥΜΦΩΝΑ ΜΕ ΤΙΣ ΔΙΑΤΑΞΕΙΣ ΤΟΥ ΑΡΘΡΟΥ 24 ΠΑΡΑΓΡΑΦΟΣ 2(α) ΤΟΥ Ν. 3461/2006

Σύμφωνα με το άρθρο 24, παράγραφος 2(α) του Ν. 3461/2006, η εταιρεία με την επωνυμία «ELTRAK CP LIMITED» δηλώνει ότι στις 04.10.2019 απέκτησε συνολικά 16.696 κοινές ονομαστικές μετοχές της ανώνυμης εταιρείας με την επωνυμία "ΕΛΤΡΑΚ Α.Ε." έναντι 3,30 Ευρώ ανά μετοχή μέσω χρηματιστηριακών συναλλαγών.

RSS Feed: Corporate Announcements
Posted on: 07 October 2019 14:03
Author: ΕΛΤΡΑΚ Α.Ε.
Subject: ΑΝΑΚΟΙΝΩΣΗ ΡΥΘΜΙΖΟΜΕΝΗΣ ΠΛΗΡΟΦΟΡΙΑΣ ΤΟΥ Ν.
3556/2007: Γνωστοποίηση συναλλαγών

Full article link: http://dev-www1.helex.gr:8080/el/web/guest/companies-announcements-full-content/-/asset_publisher/bMe2sOcNyQuy/content/id/5249434

ΕΛΤΡΑΚ Α.Ε.

ΑΝΩΝΥΜΟΣ ΕΜΠΟΡΙΚΗ, ΒΙΟΜΗΧΑΝΙΚΗ & ΑΝΤΙΠΡΟΣΩΠΕΙΩΝ ΜΗΧΑΝΩΝ &
ΑΝΤΑΛΛΑΚΤΙΚΩΝ & ΝΑΥΤΙΛΙΑΚΗ ΕΤΑΙΡΕΙΑ

Γ.Ε.ΜΗ. 341201000

Ανακοίνωση ρυθμιζόμενης πληροφορίας του Ν. 3556/2007

Η Εταιρεία «ΕΛΤΡΑΚ Α.Ε.» (η «Εταιρεία») ανακοινώνει σύμφωνα με την ισχύουσα νομοθεσία τα ακόλουθα:

Σύμφωνα με το άρθρο 19 του Κανονισμού (ΕΕ) 596/2014 και το Νόμο 3556/2007, η εταιρεία «ELTRAK CP LIMITED», η οποία είναι νομικό πρόσωπο που δύναται να έχει στενούς δεσμούς με τον κ. Alexei Schreier, μέλος του Διοικητικού Συμβουλίου της εταιρείας «ΕΛΤΡΑΚ Α.Ε.» σύμφωνα με τον Κανονισμό (ΕΕ) 596/2014, γνωστοποιεί ότι στις 04.10.2019 απέκτησε, δυνάμει χρηματιστηριακών συναλλαγών, 16.696 μετοχές της Εταιρείας, έναντι συνολικού τιμήματος Ευρώ 55.097.

Νέα Κηφισιά, 7 Οκτωβρίου 2019

RSS Feed: Corporate Announcements
Posted on: 07 October 2019 15:51
Author: CORAL A.E.
Subject: Συναλλαγές της ΕΠΕΝΔΥΤΙΚΗΣ ΤΡΑΠΕΖΑΣ ΕΛΛΑΔΟΣ Α.Ε.
(ρυθμιζόμενη πληροφορία Ν.3556/2007)

Full article link: http://dev-www1.helex.gr:8080/el/web/guest/companies-announcements-full-content/-/asset_publisher/bMe2sOcNyQuy/content/id/5249551

Η CORAL AE, σύμφωνα με τους Ν. 3556/2007 και 3606/2007, ανακοινώνει ότι η ΕΠΕΝΔΥΤΙΚΗ ΤΡΑΠΕΖΑ ΕΛΛΑΔΟΣ Α.Ε. την ενημέρωσε ότι στις 04/10/2019 προέβη σε αγορά 15 ομολογιών εκδόσεως CORAL AE συνολικής αξίας ΕΥΡΩ 15.525,00.

Η γνωστοποίηση εκ μέρους της ΕΠΕΝΔΥΤΙΚΗΣ ΤΡΑΠΕΖΑΣ ΕΛΛΑΔΟΣ ΑΕ προς την Εταιρία και ακολούθως η ανακοίνωση της Εταιρίας προς τις αρχές της Κεφαλαιαγοράς, γίνεται επειδή ο κ. Πέτρος Τζαννετάκης είναι μη εκτελεστικό μέλος του Δ.Σ. της ΕΠΕΝΔΥΤΙΚΗΣ ΤΡΑΠΕΖΑΣ ΕΛΛΑΔΟΣ Α.Ε., ενώ κατέχει τη θέση του μη εκτελεστικού μέλους του Δ.Σ. της CORAL ΑΕ.

Ο κ. Πέτρος Τζαννετάκης είναι πρόσωπο υπόχρεο να γνωστοποιεί τις χρηματιστηριακές συναλλαγές του με αντικείμενο ομολογίες εκδόσεως CORAL ΑΕ (άρθρο 19 του Κανονισμού ΕΕ 596/2014).

Μαρούσι, 07 Οκτωβρίου 2019

Το Διοικητικό Συμβούλιο

RSS Feed: Corporate Announcements
Posted on: 07 October 2019 16:29
Author: CORAL A.E.
Subject: Συναλλαγές της ΕΠΕΝΔΥΤΙΚΗΣ ΤΡΑΠΕΖΑΣ ΕΛΛΑΔΟΣ Α.Ε.
(ρυθμιζόμενη πληροφορία Ν.3556/2007)

Full article link: http://dev-www1.helex.gr:8080/el/web/guest/companies-announcements-full-content/-/asset_publisher/bMe2sOcNyQuy/content/id/5249565

Η CORAL ΑΕ, σύμφωνα με τους Ν. 3556/2007 και 3606/2007, ανακοινώνει ότι η ΕΠΕΝΔΥΤΙΚΗ ΤΡΑΠΕΖΑ ΕΛΛΑΔΟΣ Α.Ε. την ενημέρωσε ότι στις 04/10/2019 προέβη σε πώληση 70 ομολογιών εκδόσεως CORAL ΑΕ συνολικής αξίας ΕΥΡΩ 73.010,00.

Η γνωστοποίηση εκ μέρους της ΕΠΕΝΔΥΤΙΚΗΣ ΤΡΑΠΕΖΑΣ ΕΛΛΑΔΟΣ ΑΕ προς την Εταιρία και ακολούθως η ανακοίνωση της Εταιρίας προς τις αρχές της Κεφαλαιαγοράς, γίνεται επειδή ο κ. Πέτρος Τζαννετάκης είναι μη εκτελεστικό μέλος του Δ.Σ. της ΕΠΕΝΔΥΤΙΚΗΣ ΤΡΑΠΕΖΑΣ ΕΛΛΑΔΟΣ Α.Ε., ενώ κατέχει τη θέση του μη εκτελεστικού μέλους του Δ.Σ. της CORAL ΑΕ.

Ο κ. Πέτρος Τζαννετάκης είναι πρόσωπο υπόχρεο να γνωστοποιεί τις χρηματιστηριακές συναλλαγές του με αντικείμενο ομολογίες εκδόσεως CORAL ΑΕ (άρθρο 19 του Κανονισμού ΕΕ 596/2014).

Μαρούσι, 07 Οκτωβρίου 2019

Το Διοικητικό Συμβούλιο

Ομολογιακά Δάνεια Επιχειρήσεων – Οργανωμένη Αγορά (Μετατρέψιμα)

Πλήθος Εισηγμένων Ομολογίων	Ονομαστική αξία	Τιμή έκδοσης	Σημερινό επιτόκιο	Ημερ. λήξης	Διάρκεια (έτη)	Σημείωση	Τοκομερίδιο		Μον. Διαπρα.	Ομόλογα Επιχειρήσεων	Κατωτ Τιμή	Ανωτ Τιμή	Τιμή κλεισ.	Προηγ. Κλείσιμο-ημέρια	Όγκος	Αξία Συναλλαγών	Τελευταία εντολή			Μεγ έτους	
							Κοινό	Προτιμησιακό									Τιμή	Αγορ./ Πώλ.	Ημερομηνία		λαχ
171,268,704	0.30	0.30	1.00	11/10/2025	9	---	13	---	1	FORTHNET Α.Ε. (Μ.Ο.Δ.)	---	---	---	---	---	---	1.0000	A	07/10/2019	100.0000	100.0000

Σημειώσεις Εταιρικών Ομολόγων

Ο Όγκος Συναλλαγών υπολογίζεται ως (Τεμάχια) * (Ονομαστική Τιμή). Η Αξία Συναλλαγών υπολογίζεται ως (Τεμάχια) * (Ονομαστική Τιμή) * (Τιμή %) + (Δεδουλευμένοι Τόκοι).

Οι τιμές συναλλαγών των ομολόγων υπολογίζονται ως ποσοστό επί τοις εκατό (%) της ονομαστικής τους τιμής.

Όλα τα ομόλογα έχουν Ονομαστική Αξία εκπεφρασμένη σε Ευρώ (εκτός εάν σημειώνεται διαφορετικά).

Ομολογιακά Δάνεια Επιχειρήσεων – Οργανωμένη Αγορά (Μη Μετατρέψιμα)

Πλήθος Εισηγμένων Ομολογίων	Ονομαστική αξία	Τιμή έκδοσης	Σημερινό επιτόκιο	Ημερ. λήξης	Διάρκεια (έτη)	Σημείωση	Τοκομερίδιο		Μον. Διασπ.	Ομόλογα Επιχειρήσεων	Δεδ. Τόκς Αποδ./Λήξη	Κατωτ Τιμή	Ανωτ Τιμή	Τιμή κλειστ.	Προηγ. Κλείσιμο-ημέρια	Όγκος	Αξία Συναλλαγών	Τελευταία εντολή						
							Κοινό	Προτιμησιακό										Τιμή	Αγορ./ Πώλ.	Ημερομηνία	λαχ έτους	Μεγ έτους		
25,000	1,000.00	1,000.00	4.95	26/06/2023	5	---	3	---	1	B&F A.B.E.E. ΕΝΔΥΜΑΤΩΝ (Μη μετατρέψιμο)	14.4375	6.0280	95.4900	95.4990	95.4945	94.4000	04/10/2019	2,000	1,938.77	93.0000	A	37/10/2015	92.8279	98.5000
90,000	1,000.00	1,000.00	3.00	11/05/2023	5	---	3	---	1	CORAL A.E. (Μη μετατρέψιμο)	12.4167	1.8920	103.5000	103.5000	103.5000	104.1590	04/10/2019	3,000	3,142.25	103.5000	A	37/10/2015	100.2726	104.9499
120,000	1,000.00	1,000.00	3.95	04/04/2025	7	---	4	---	1	ΓΕΚ ΤΕΡΝΑ Α.Ε. (Μη μετατρέψιμο)	0.5486	2.8150	104.5000	105.1825	104.6448	105.1830	04/10/2019	132,000	138,203.52	104.0000	A	37/10/2015	99.0000	106.2000
175,000	1,000.00	1,000.00	3.40	26/07/2024	5	---	1	---	1	ΑΤΤΙCΑ Α.Ε. ΣΥΜΜΕΤΟΧΩΝ (Μη μετατρέψιμο)	7.0833	2.7100	102.4000	102.8900	102.8900	102.9970	04/10/2019	304,000	314,219.33	102.5100	A	37/10/2015	101.3167	103.4000
300,000	1,000.00	1,000.00	3.10	27/06/2022	5	---	5	---	1	ΜΥΤΙΛΗΝΑΙΟΣ Α.Ε. ΟΜ. ΕΠΙΧΕΙΡΗΣΕΩΝ (Μη Μετατρέψιμο)	8.9556	2.3170	101.6000	101.6100	101.6014	101.7000	04/10/2019	28,000	28,699.16	101.4100	A	37/10/2015	100.5818	103.4000
50,000	1,000.00	1,000.00	4.35	20/06/2022	5	---	5	---	1	ΣΥΣΤΗΜΑΤΑ SUNLIGHT Α.Β.Ε.Ε. (Μη Μετατρέψιμο)	13.4125	3.1860	102.1200	103.2000	102.1200	103.0950	02/10/2019	23,000	23,864.09	102.1200	A	37/10/2015	99.4118	104.5000
200,000	1,000.00	1,000.00	3.50	21/03/2022	5	---	6	---	1	Ο.Π.Α.Π. Α.Ε. (Μη Μετατρέψιμο)	1.5556	2.7440	101.1700	101.2000	101.1831	101.2280	04/10/2019	98,000	99,316.74	101.1800	A	37/10/2015	101.1700	103.5200
40,000,000	1.00	1.00	5.00	04/10/2021	5	---	13	---	1	HOUSEMARKET Α.Ε. (Μη Μετατρέψιμο)	0.0007	1.8670	---	---	---	105.5500	04/10/2019	---	---	104.5000	A	37/10/2015	101.9500	106.1000
200,000	1,000.00	1,000.00	3.60	12/03/2026	7	---	2	---	1	ΑΕΡΟΠΟΡΙΑ ΑΙΓΑΙΟΥ Α.Ε. (Μη μετατρέψιμο)	2.7000	2.5620	105.4986	105.4986	105.4986	105.4990	04/10/2019	11,000	11,634.55	105.4986	A	37/10/2015	100.3628	107.9000

Σημειώσεις Εταιρικών Ομολόγων

Ο Όγκος Συναλλαγών υπολογίζεται ως (Τεμάχια) * (Ονομαστική Τιμή). Η Αξία Συναλλαγών υπολογίζεται ως (Τεμάχια) * (Ονομαστική Τιμή) * (Τιμή %) + (Δεδουλευμένοι Τόκοι).

Οι τιμές συναλλαγών των ομολόγων υπολογίζονται ως ποσοστό επί τοις εκατό (%) της ονομαστικής τους τιμής.

Όλα τα ομόλογα έχουν Ονομαστική Αξία εκπεφρασμένη σε Ευρώ (εκτός εάν σημειώνεται διαφορετικά).

Ομόλογα Ελληνικού Δημοσίου

Πλήθος Εισηγμ. Ομολογίων	Ονομ. αξία	Σημερινό επιτόκιο	Υπολογισμός Δεδουλευμένων	Ημερ/νία Λήξης [1]	Διάρκεια (έτη)	Σημείωση	Ημερομηνία Πληρ.	Αξία τρέχοντος	Μον. Διαπρ.	Ομόλογα Ελληνικού Δημοσίου	Κατωτ Τιμή	Ανωτ Τιμή	Τιμή κλειστ.	Προηγ. Κλείσιμο-ημ/νία	Όγκος	Αξία Συναλλαγών	Τελευταία εντολή Αγορ./ Πώλ. Ημερομηνία
--------------------------	------------	-------------------	---------------------------	--------------------	----------------	----------	------------------	----------------	-------------	-----------------------------------	------------	-----------	--------------	------------------------	-------	-----------------	-----------------------------------------

Σημειώσεις Ομολόγων Ελλ. Δημοσίου

Ο Όγκος Συναλλαγών υπολογίζεται ως (Τεμάχια) * (Ονομαστική Τιμή). Η Αξία Συναλλαγών υπολογίζεται ως (Τεμάχια) * (Ονομαστική Τιμή) * (Τιμή %) + (Δεδουλευμένοι Τόκοι)

Η Αξία του τρέχοντος τοκομεριδίου για τις εκδόσεις Ονομαστικής Αξίας 0,01 ευρώ, αναφέρεται σε Ονομαστική Αξία 100 ευρώ.

FLR (= Floating Interest Rate) Ομόλογο Μεταβλητού Επιτοκίου.

[1] - Η Ημερομηνία Λήξης της τοκοφόρου περιόδου και η Ημερομηνία Πληρωμής του τοκομεριδίου.

Έντοκα Γραμμάτια & Zero Coupon Ομόλογα Ελληνικού Δημοσίου

Ημερ/νία	Διάρκειας 13 εβδομάδων									Διάρκειας 26 εβδομάδων									Διάρκειας 52 εβδομάδων								
	Ημερ/νία Λήξης	Αρχικό Επιτόκιο	Πλήθος Εισηγμένων	Ονομική αξία	Τιμή έκδοσης	Τελευταία Τιμή	Συναλλαγή Ημερομηνία	Όγκος Συναλλαγών	Σημ.	Ημερ/νία Λήξης	Αρχικό Επιτόκιο	Πλήθος Εισηγμένων	Ονομική αξία	Τιμή έκδοσης	Τελευταία Τιμή	Συναλλαγή Ημερομηνία	Όγκος Συναλλαγών	Σημ.	Ημερ/νία Λήξης	Αρχικό Επιτόκιο	Πλήθος Εισηγμένων	Ονομική αξία	Τιμή έκδοσης	Τελευταία Τιμή	Συναλλαγή Ημερομηνία	Όγκος Συναλλαγών	Σημ.
14/12/2018	---	---	---	---	---	---	---	---	---	---	---	---	---	---	---	---	---	---	13/12/2019	1.09	1,000,000	1,000.00	989.10	---	---	---	---
15/03/2019	---	---	---	---	---	---	---	---	---	---	---	---	---	---	---	---	---	---	13/03/2020	0.95	1,000,000	1,000.00	990.50	---	---	---	---
14/06/2019	---	---	---	---	---	---	---	---	---	---	---	---	---	---	---	---	---	---	12/06/2020	0.47	1,000,000	1,000.00	995.30	---	---	---	---
13/09/2019	---	---	---	---	---	---	---	---	---	---	---	---	---	---	---	---	---	---	11/09/2020	0.29	1,000,000	1,000.00	997.05	---	---	---	---

Ημερήσιο Δελτίο Τιμών

Έτος: 140 Αύξων Αριθμός Συνεδρίασης: 190

Ενότητα 5: Ομόλογα Ελληνικού Δημοσίου Διαπραγματεύσιμα με τη Μέθοδο Εκφώνησης - Αντιφώνησης

Δευτέρα, 7 Οκτωβρίου, 2019

Ομόλογα σε Κυκλοφορία	Νόμισμα / Ελάχιστη διαπραγ.	Ημερομηνία Πληρ.	Αξία τρέχοντος τοκομεριδίου	Σημείωση	Τοκομερίδιο	Μονάδα διαπραγ/σης	Ημερ/νία Έκδοσης	Διάρκεια (έτη)	Σημερινό επιτόκιο	Υ.Δ.Τ σε	Ομόλογα	Τελευταία τιμή προηγ.	Τελευτ. Τιμή	Εκφ. τοις μετρητοίς (€)	Συναλλαγές σε τμχ	Ελάχιστο ζωής	Μέγιστο ζωής		
0	GBP / 10	01/12	0.25	---	62	1	01/12/1928	100	2.5	360	Ε.Κ.Τ.Ε.	---	---	---	---	---	---		
103,746	GBP / 10	01/12	0.25	---	60	1	01/12/1930	98	2.5	360	Ε.Κ.Τ.Ε. σειρά	2.27	05/02/1996	2.27	Π	05/02/1996	---	2.27	2.27

Νομικών Προσώπων και Εταιρειών σε Συνάλλαγμα και Ευρο

Σημειώσεις Ομολόγων Ελλ. Δημοσίου

Υ.Δ.Τ: Υπολογισμός Δεδουλευμένων Τόκων.

FLR (= Floating Interest Rate) Ομόλογο Μεταβλητού Επιτοκίου.

Η ελάχιστη διαπραγματεύσιμη Ονομαστική Αξία για όλους τους Άυλους Τίτλους του Δημοσίου είναι τα 100 Ευρώ.

(μψρ-0)

Πίνακας Μελών Χρηματιστηρίου Αθηνών και Μελών ΕΤ.ΕΚ.

Επωνυμία			Αγορά Μετοχών			Αγορά Παραγώγων		Μέλη ΕΤ.ΕΚ.	
Διεύθυνση	Τηλέφωνο	Φαξ	Μέλος Αγοράς	Μέλος εξ Αποστάσεως	Ειδικός Διαπρήτης	Διαπρήτης	Ειδικός Διαπρήτης	Γενικό Εκκαθιστικό	Άμεσο Εκκαθιστικό
ΑΛΦΙΑ ΤΡΑΠΕΖΑ Α.Ε.								a	
ΣΤΑΔΙΟΥ 40, ΑΘΗΝΑ	(210)-3260000	(210)-3264116							
	(210)-3265546	(210)-3265811							
ΛΕΩΦ. ΑΘΗΝΩΝ 103, ΑΘΗΝΑ	+30 2103436820	210-3436270							
ARGUS STOCKBROKERS LTD			a	a		a			
ΛΕΩΦΟΡΟΣ ΔΗΜΟΣΘΕΝΗ ΣΕΒΕΡΗ 25, ΛΕΥΚΩΣΙΑ ΚΥΠΡΟΥ	+357 22717000	0035722717070							
ATLANTIC SECURITIES LTD			a	a					
ΠΡΟΔΡΟΜΟΥ 37, ΛΕΥΚΩΣΙΑ ΚΥΠΡΟΥ	+357 22445400	00357 22661914							
ΑΧΟΝ ΧΡΗΜΑΤΙΣΤΗΡΙΑΚΗ Α.Ε.Π.Ε.Υ.			a			a			
ΣΤΑΔΙΟΥ 48, ΑΘΗΝΑ	+30 2103363800	210-3243903							
ΒΕΤΑ ΧΡΗΜΑΤΙΣΤΗΡΙΑΚΗ Α.Ε.Π.Ε.Υ.			a		a	a			a
Λ. ΑΛΕΞΑΝΔΡΑΣ & ΒΡΑΪΛΑ 29, ΑΘΗΝΑ	+30 2106478900	210-6410139							
BNP PARIBAS SECURITIES SERVICES								a	
ΛΑΜΨΑΚΟΥ 2, ΑΘΗΝΑ	+30 2107468500	210-7468579-581							
CAPITAL ΑΧΕΠΕΥ			a			a			
ΜΗΤΡΟΠΟΛΕΩΣ 58, ΑΘΗΝΑ	+30 2103369700	+30 210 3369820							
CFS ΧΡΗΜΑΤΙΣΤΗΡΙΑΚΗ Α.Ε.Π.Ε.Υ.			a						
ΠΑΠΑΡΡΗΓΟΠΟΥΛΟΥ 3, ΑΘΗΝΑ	+30 2103360800	+30 210-3360980							
CITIGROUP GLOBAL MARKETS EUROPE AG			a	a					
REUTERWEG 16, ΦΡΑΚΝΦΟΥΡΤΗ									
CITIGROUP GLOBAL MARKETS LIMITED			a	a					
CITIGROUP CENTER, CANADA SQ., CANARY WHARF 1, LONDON	+44 02079864000								
CREDIT SUISSE SECURITIES (EUROPE) LIMITED			a	a					
CABOT SQUARE 1, LONDON	+44 2078888888								
DEUTSCHE BANK AG				a					
GREAT WINCHESTER STREET 1, LONDON	+44 20 754 54209	00441133361437							
EUROBANK EQUITIES Α.Ε.Π.Ε.Υ.			a		a	a	a		a
ΦΙΛΕΛΛΗΝΩΝ 10 & ΞΕΝΟΦΩΝΤΟΣ 13, ΑΘΗΝΑ	+30 2103720000	210-3720001							
EUROCORP Α.Ε.Π.Ε.Υ.			a			a			a
ΠΛ. ΦΙΛΙΚΗΣ ΕΤΑΙΡΕΙΑΣ 14, ΑΘΗΝΑ	+30 2107263500	2107263666							
EUROTJUST ΧΡΗΜΑΤΙΣΤΗΡΙΑΚΗ Α.Ε.Π.Ε.Υ.			a						
ΣΕΒΑΣΤΟΥΠΟΛΕΩΣ 113, ΑΘΗΝΑ	+30 2103363100	+30 210-3238334							
EUROXX ΧΡΗΜΑΤΙΣΤΗΡΙΑΚΗ Α.Ε.Π.Ε.Υ.			a		a	a	a		a
ΠΑΛΑΙΟΛΟΓΟΥ 7, ΧΑΛΑΝΔΡΙ	+30 2106879400	210-6879401							
ΠΑΛΑΙΟΛΟΓΟΥ 7, ΧΑΛΑΝΔΡΙ	(210)-6879400	(210)-6879401							
GLOBAL CAPITAL SECURITIES & FINANCIAL SERVICES LTD			a	a					
ΛΕΩΦ. ΑΡΧΙΕΠΙΣΚΟΠΟΥ ΜΑΚΑΡΙΟΥ Γ, ΚΤΙΡΙΟ ALPHA HOUSE 50, ΛΕΥΚΩΣΙΑ	+357 22710710	357 22339332							
HSBC FRANCE								a	
Λ. ΜΕΣΟΓΕΙΩΝ 109-111, ΑΘΗΝΑ	+30 2106960000	210-6929336							
INDEX ΧΡΗΜΑΤΙΣΤΗΡΙΑΚΗ Α.Ε.Π.Ε.Υ.			a						
ΔΡΑΓΑΤΣΑΝΙΟΥ 6, ΑΘΗΝΑ	+30 2103213920	+30 210-3213216							
LAIKI FINANCIAL SERVICES LTD				a					
ΛΕΩΦ. ΒΥΡΩΝΟΣ 26, ΛΕΥΚΩΣΙΑ ΚΥΠΡΟΥ	357 22367367	357 22718567							
MEGA EQUITY SECURITIES & FINANCIAL SERVICES PUBLIC LTD			a	a		a			
ΛΕΩΦ. ΓΡΙΒΑ ΔΙΓΕΝΗ 42-44, ΛΕΥΚΩΣΙΑ ΚΥΠΡΟΥ	+357 22711711	357 22711811							
MERIT ΧΡΗΜΑΤΙΣΤΗΡΙΑΚΗ Α.Ε.Π.Ε.Υ.			a		a	a			a
ΣΟΦΟΚΛΕΟΥΣ 5, ΑΘΗΝΑ	+30 2141008800	210-3671830							
MERRILL LYNCH INTERNATIONAL			a	a					
KING EDWARD STREET 2, LONDON	+44 20276281000								
NUNTIUS ΧΡΗΜΑΤΙΣΤΗΡΙΑΚΗ Α.Ε.Π.Ε.Υ.			a						
ΔΡΑΓΑΤΣΑΝΙΟΥ 6, ΑΘΗΝΑ	+30 2103350599	+30210-3254846							
ONE PLUS CAPITAL LIMITED			a	a					
75 PRODRΟΜΟΥ AVENUE, ONEWORLD PARKVIEW HOUSE, 3RD FLOOR 30722873760									
PROCHOICE CHRIMATISTIRIARIKI LTD			a	a					
ΣΠΥΡΟΥ ΚΥΠΡΙΑΝΟΥ 57, ΛΕΥΚΩΣΙΑ ΚΥΠΡΟΥ	+357-24-661192	+357-24-662464							
SHARELINK SECURITIES & FINANCIAL SERVICES LTD			a	a		a			
ΘΕΟΤΟΚΗ ΜΕΓΑΡΟ ΕΛΛΗΝΑ 6, ΛΕΥΚΩΣΙΑ ΚΥΠΡΟΥ	+357 22554200	+357 22750852							
SOICIETE GENERALE S.A.			a	a		a			
17 COURS VALMY 92987 PUTEAUX - LA DEFENSE, ΠΑΡΙΣΙ	+33 157290504	+33142138697							
SOLIDUS SECURITIES Α.Ε.Π.Ε.Υ.			a			a			a
ΛΟΥΙΖΗΣ ΡΙΑΝΚΟΥΡ 64, ΑΘΗΝΑ	+30 2106900600	210-6985421							
THE CYPRUS INVESTMENT & SECURITIES CORPORATION LTD			a	a					
ΛΕΩΦ. ΛΕΜΕΣΟΥ 154, ΛΕΥΚΩΣΙΑ ΚΥΠΡΟΥ	+357 22121700	357 22338800							

Πίνακας Μελών Χρηματιστηρίου Αθηνών και Μελών ΕΤ.ΕΚ.

Επωνυμία	Τηλέφωνο	Φαξ	Αγορά Μετοχών			Αγορά Παραγώγων		Μέλη ΕΤ.ΕΚ.	
			Μέλος Αγοράς	Μέλος εξ Αποστάσεως	Ειδικός Διαπρήτης	Διαπρήτης	Ειδικός Διαπρήτης	Γενικό Εκκαθιστικό	Άμεσο Εκκαθιστικό
UBS LIMITED				a					
FINSBURY AVENUE 1 , LONDON	+44 2075687135								
Α. ΣΑΡΡΗΣ ΧΡΗΜΑΤΙΣΤΗΡΙΑΚΗ Α.Ε.Π.Ε.Υ.			a						
ΔΡΑΓΑΤΣΑΝΙΟΥ 6, ΑΘΗΝΑ	+30 2103367700	210-3312324							
ΑΛΦΑ FINANCE ΔΕΠΕΥ			a		a	a	a		a
ΜΕΡΛΙΝ 5, ΑΘΗΝΑ	+30 2103677400	210-33311193							
Γ. Α. ΠΕΡΒΑΝΑΣ ΧΡΗΜΑΤΙΣΤΗΡΙΑΚΗ Α.Ε.Π.Ε.Υ.			a						
ΣΟΦΟΚΛΕΟΥΣ 7-9, ΑΘΗΝΑ	+30 2103727200	210-3210-291							
ΔΥΝΑΜΙΚΗ ΧΡΗΜΑΤΙΣΤΗΡΙΑΚΗ Α.Ε.Π.Ε.Υ			a			a			a
ΛΕΩΦ.ΣΥΓΓΡΟΥ 223 & ΤΡΑΛΛΕΩΝ 2 , ΝΕΑ ΣΜΥΡΝΗ	+30 2103677700	210-3677777							
ΕΘΝΙΚΗ ΤΡΑΠΕΖΑ ΤΗΣ ΕΛΛΑΔΟΣ Α.Ε.			a		a	a		a	
ΑΚΑΔΗΜΙΑΣ 68, ΑΘΗΝΑ	(210)-3328817	(210)-3328678							
ΑΙΟΛΟΥ 86, ΑΘΗΝΑ	(210)-3341000	(210)-3228187							
ΕΘΝΙΚΗ ΧΡΗΜΑΤΙΣΤΗΡΙΑΚΗ Α.Ε.Π.Ε.Υ.			a		a	a	a		
ΛΕΩΦ. ΚΗΦΙΣΙΑΣ , ΚΤΗΡΙΟ Α 66, ΑΘΗΝΑ	+30 2107720000	+30 210-7720002							
ΕΛΛΗΝΙΚΗ ΤΡΑΠΕΖΑ (ΕΠΕΝΔΥΣΕΙΣ) ΛΤΔ				a					
ΛΕΩΦ.ΚΥΡΙΑΚΟΥ ΜΑΤΣΗ 31 - ΤΘ 24747 , ΛΕΥΚΩΣΙΑ ΚΥΠΡΟΥ	+357 22500100	357 22500110							
ΕΛΛΗΝΟΑΜΕΡΙΚΑΝΙΚΗ ΧΡΗΜΑΤΙΣΤΗΡΙΑΚΗ Α.Ε.Π.Ε.Υ.			a		a	a			a
ΑΝΔΡΕΑ ΠΑΠΑΝΔΡΕΟΥ 27, ΑΘΗΝΑ	+30 2103311100	+30 210-3215968							
Ι. Χ. ΜΑΥΡΙΚΗΣ ΧΡΗΜΑΤΙΣΤΗΡΙΑΚΗ Α.Ε.Π.Ε.Υ.			a						
ΣΟΦΟΚΛΕΟΥΣ 5, ΑΘΗΝΑ	+30 2103216730	210-3217767							
ΚΑΠΠΑ ΧΡΗΜΑΤΙΣΤΗΡΙΑΚΗ Α.Ε.Π.Ε.Υ.			a			a			
ΒΑΛΛΩΡΙΤΟΥ 15, ΑΘΗΝΑ	+30 2103678600	+30 210-3641002							
ΚΑΡΑΜΑΝΩΦ ΧΡΗΜΑΤΙΣΤΗΡΙΑΚΗ Α.Ε.Π.Ε.Υ.			a			a			
ΠΛ. ΑΓΙΩΝ ΘΕΟΔΩΡΩΝ 2, ΑΘΗΝΑ	+30 2103212947	+30 210-3217088							
ΚΥΚΛΟΣ ΧΡΗΜΑΤΙΣΤΗΡΙΑΚΗ Α.Ε.Π.Ε.Υ.			a			a			a
ΠΑΝΕΠΙΣΤΗΜΙΟΥ 39, ΑΘΗΝΑ	+30 2103364300	+30 210-3239122							
ΛΕΩΝ ΔΕΠΟΛΑΣ ΧΡΗΜΑΤΙΣΤΗΡΙΑΚΗ Α.Ε.Π.Ε.Υ.			a		a	a			
ΧΡ. ΛΑΔΑ 1, ΑΘΗΝΑ	+30 2103213276	+30 210-3211618							
Ν. ΧΡΥΣΟΧΟΙΔΗΣ ΧΡΗΜΑΤΙΣΤΗΡΙΑΚΗ Α.Ε.Π.Ε.Υ.			a			a			a
ΣΟΦΟΚΛΕΟΥΣ 7-9, ΑΘΗΝΑ	+30 2103213913	+30 210-3216115							
ΠΑΝΤΕΛΑΚΗΣ ΧΡΗΜΑΤΙΣΤΗΡΙΑΚΗ Α.Ε.Π.Ε.Υ			a		a	a	a		
ΕΘΝΙΚΗΣ ΑΝΤΙΣΤΑΣΕΩΣ Β 57, ΧΑΛΑΝΔΡΙ	+30 2106965000	210-6929550							
ΠΕΙΡΑΙΩΣ Α.Ε.Π.Ε.Υ.			a		a	a	a		a
ΣΤΑΔΙΟΥ 10, ΑΘΗΝΑ	+30 2103354100	210-3354170							
ΠΗΓΑΣΟΣ ΧΡΗΜΑΤΙΣΤΗΡΙΑΚΗ Α.Ε.Π.Ε.Υ.			a			a			
ΒΑΛΛΩΡΙΤΟΥ & ΑΜΕΡΙΚΗΣ 17 , ΑΘΗΝΑ	+30 2103670700	+30 210-3670760							
ΣΤ. ΕΜ. ΛΑΥΡΕΝΤΑΚΗΣ ΧΡΗΜΑΤΙΣΤΗΡΙΑΚΗ Α.Ε.Π.Ε.Υ.			a			a			
ΣΟΦΟΚΛΕΟΥΣ 7-9, ΑΘΗΝΑ	+30 2103213336	+30 210-3246572							
ΤΡΑΠΕΖΑ EUROBANK ERGASIAS A.E.								a	
ΟΘΩΝΟΣ 8, ΑΘΗΝΑ	(210)-3337969	(210)-3245916							
	(210)-3337000	(210)-3233866							
ΟΘΩΝΟΣ 8, ΑΘΗΝΑ	+30 2103337000	210-3245916							
ΤΡΑΠΕΖΑ ΟΡΤΙΜΑ BANK Α.Ε.			a		a	a	a	a	
ΑΙΓΑΛΕΙΑΣ & ΠΑΡΑΔΕΙΣΟΥ 32 , ΜΑΡΟΥΣΙ	+30 2108173111	+30 210-6896325							
ΤΡΑΠΕΖΑ ΠΕΙΡΑΙΩΣ Α.Ε.			a			a		a	
ΑΜΕΡΙΚΗΣ 4, ΑΘΗΝΑ	(210)-3335000	(210)-3335079							
	(210)-3335918	(210)-3254207							
ΑΜΕΡΙΚΗΣ 4, ΑΘΗΝΑ	+30 2103335000	210-3335079							

Πίνακας Μετοχών Υπό Ειδική Διαπραγμάτευση

Χρεόγραφο	Κατηγορία Διαπραγμάτευσης
Ειδικός Διαπραγματευτής	Εναρξη Ειδικής Διαπραγμάτευσης
ΚΑΝΑΚΗΣ Σ. (ΚΟ)	Κατάσταση σε Αναστολή
ΒΕΤΑ ΧΡΗΜΑΤΙΣΤΗΡΙΑΚΗ Α.Ε.Π.Ε.Υ.	01/10/2013
A.S. COMPANY (ΚΟ)	Κύρια Αγορά
EUROBANK EQUITIES Α.Ε.Π.Ε.Υ.	01/04/2019
ALPHA BANK (ΚΟ)	Κύρια Αγορά
EUROBANK EQUITIES Α.Ε.Π.Ε.Υ.	24/10/2012
MERIT ΧΡΗΜΑΤΙΣΤΗΡΙΑΚΗ Α.Ε.Π.Ε.Υ.	03/09/2013
ΑΛΦΑ FINANCE ΑΕΠΕΥ	29/02/2016
ΕΘΝΙΚΗ ΧΡΗΜΑΤΙΣΤΗΡΙΑΚΗ Α.Ε.Π.Ε.Υ.	15/01/2013
ΕΛΛΗΝΟΑΜΕΡΙΚΑΝΙΚΗ ΧΡΗΜΑΤΙΣΤΗΡΙΑΚΗ Α.Ε.Π.Ε.Υ.	06/02/2019
ΛΕΩΝ ΔΕΠΟΛΑΣ ΧΡΗΜΑΤΙΣΤΗΡΙΑΚΗ Α.Ε.Π.Ε.Υ.	04/01/2016
ΠΕΙΡΑΙΩΣ Α.Ε.Π.Ε.Υ.	28/05/2013
ΑΤΤΙΚΑ ΣΥΜΜΕΤΟΧΩΝ (ΚΟ)	Κύρια Αγορά
ΕΛΛΗΝΟΑΜΕΡΙΚΑΝΙΚΗ ΧΡΗΜΑΤΙΣΤΗΡΙΑΚΗ Α.Ε.Π.Ε.Υ.	28/12/2017
ΑΤΤΙΚΑ BANK A.T.E. (ΚΟ)	Κύρια Αγορά
EUROXX ΧΡΗΜΑΤΙΣΤΗΡΙΑΚΗ Α.Ε.Π.Ε.Υ.	22/01/2016
ΠΕΙΡΑΙΩΣ Α.Ε.Π.Ε.Υ.	20/09/2017
AUTOHELLAS (ΚΟ)	Κύρια Αγορά
EUROXX ΧΡΗΜΑΤΙΣΤΗΡΙΑΚΗ Α.Ε.Π.Ε.Υ.	02/07/2018
ΑΛΦΑ FINANCE ΑΕΠΕΥ	01/07/2019
BRIQ PROPERTIES (ΚΟ)	Κύρια Αγορά
EUROBANK EQUITIES Α.Ε.Π.Ε.Υ.	09/01/2019
BYTE COMPUTER (ΚΟ)	Κύρια Αγορά
MERIT ΧΡΗΜΑΤΙΣΤΗΡΙΑΚΗ Α.Ε.Π.Ε.Υ.	04/08/2013
CENERGY HOLDINGS (ΚΑ)	Κύρια Αγορά
EUROBANK EQUITIES Α.Ε.Π.Ε.Υ.	02/01/2017
ΑΛΦΑ FINANCE ΑΕΠΕΥ	02/01/2017
CNL CAPITAL (ΚΟ)	Κύρια Αγορά
MERIT ΧΡΗΜΑΤΙΣΤΗΡΙΑΚΗ Α.Ε.Π.Ε.Υ.	01/10/2018
COCA-COLA HBC AG (ΚΟ)	Κύρια Αγορά
EUROBANK EQUITIES Α.Ε.Π.Ε.Υ.	23/10/2013
ΕΘΝΙΚΗ ΧΡΗΜΑΤΙΣΤΗΡΙΑΚΗ Α.Ε.Π.Ε.Υ.	29/04/2013
ΠΕΙΡΑΙΩΣ Α.Ε.Π.Ε.Υ.	04/05/2015
FOURLIS ΣΥΜΜΕΤΟΧΩΝ (ΚΟ)	Κύρια Αγορά
EUROBANK EQUITIES Α.Ε.Π.Ε.Υ.	01/12/2016
EUROXX ΧΡΗΜΑΤΙΣΤΗΡΙΑΚΗ Α.Ε.Π.Ε.Υ.	01/12/2016
ΠΕΙΡΑΙΩΣ Α.Ε.Π.Ε.Υ.	06/03/2017
INTERCONTINENTAL (ΚΟ)	Κύρια Αγορά
ΛΕΩΝ ΔΕΠΟΛΑΣ ΧΡΗΜΑΤΙΣΤΗΡΙΑΚΗ Α.Ε.Π.Ε.Υ.	03/06/2019
INTRACOM HOLDINGS (ΚΟ)	Κύρια Αγορά
ΛΕΩΝ ΔΕΠΟΛΑΣ ΧΡΗΜΑΤΙΣΤΗΡΙΑΚΗ Α.Ε.Π.Ε.Υ.	08/10/2018
JUMBO (ΚΟ)	Κύρια Αγορά
MERIT ΧΡΗΜΑΤΙΣΤΗΡΙΑΚΗ Α.Ε.Π.Ε.Υ.	06/11/2017
ΠΕΙΡΑΙΩΣ Α.Ε.Π.Ε.Υ.	06/03/2017
LAMDA DEVELOPMENT (ΚΟ)	Κύρια Αγορά
EUROBANK EQUITIES Α.Ε.Π.Ε.Υ.	08/12/2014
ΠΑΝΤΕΛΑΚΗΣ ΧΡΗΜΑΤΙΣΤΗΡΙΑΚΗ Α.Ε.Π.Ε.Υ.	06/11/2017
ΠΕΙΡΑΙΩΣ Α.Ε.Π.Ε.Υ.	29/06/2017
MARFIN INVESTMENT GROUP (ΚΟ)	Κύρια Αγορά
ΠΕΙΡΑΙΩΣ Α.Ε.Π.Ε.Υ.	02/02/2013
MLS ΠΛΗΡΟΦΟΡΙΚΗ (ΚΟ)	Κύρια Αγορά
ΕΛΛΗΝΟΑΜΕΡΙΚΑΝΙΚΗ ΧΡΗΜΑΤΙΣΤΗΡΙΑΚΗ Α.Ε.Π.Ε.Υ.	07/12/2015
ΠΕΙΡΑΙΩΣ Α.Ε.Π.Ε.Υ.	01/08/2019
PROFILE (ΚΟ)	Κύρια Αγορά
ΠΑΝΤΕΛΑΚΗΣ ΧΡΗΜΑΤΙΣΤΗΡΙΑΚΗ Α.Ε.Π.Ε.Υ.	01/07/2019
QUALITY & RELIABILITY (ΚΟ)	Κύρια Αγορά
ΒΕΤΑ ΧΡΗΜΑΤΙΣΤΗΡΙΑΚΗ Α.Ε.Π.Ε.Υ.	20/08/2014
QUEST ΣΥΜΜΕΤΟΧΩΝ (ΚΟ)	Κύρια Αγορά
ΒΕΤΑ ΧΡΗΜΑΤΙΣΤΗΡΙΑΚΗ Α.Ε.Π.Ε.Υ.	26/03/2018
EUROBANK EQUITIES Α.Ε.Π.Ε.Υ.	28/01/2019
VIOHALCO SA/NV (ΚΑ)	Κύρια Αγορά
EUROBANK EQUITIES Α.Ε.Π.Ε.Υ.	01/01/2017
MERIT ΧΡΗΜΑΤΙΣΤΗΡΙΑΚΗ Α.Ε.Π.Ε.Υ.	17/03/2014
ΑΛΦΑ FINANCE ΑΕΠΕΥ	17/02/2014
ΑΒΑΞ Α.Ε. (ΚΟ)	Κύρια Αγορά
EUROBANK EQUITIES Α.Ε.Π.Ε.Υ.	14/12/2015
ΑΔΜΗΕ ΣΥΜΜΕΤΟΧΩΝ Α.Ε. (ΚΟ)	Κύρια Αγορά
ΠΕΙΡΑΙΩΣ Α.Ε.Π.Ε.Υ.	29/06/2017

Πίνακας Μετοχών Υπό Ειδική Διαπραγμάτευση

Χρεόγραφο	Κατηγορία Διαπραγμάτευσης
Ειδικός Διαπραγματευτής	Εναρξη Ειδικής Διαπραγμάτευσης
ΑΛΟΥΜΥΛ (ΚΟ)	Κύρια Αγορά
ΒΕΤΑ ΧΡΗΜΑΤΙΣΤΗΡΙΑΚΗ Α.Ε.Π.Ε.Υ.	18/07/2013
ΓΕΚ ΤΕΡΝΑ (ΚΟ)	Κύρια Αγορά
ΕΛΛΗΝΟΑΜΕΡΙΚΑΝΙΚΗ ΧΡΗΜΑΤΙΣΤΗΡΙΑΚΗ Α.Ε.Π.Ε.Υ.	07/09/2015
ΠΕΙΡΑΙΩΣ Α.Ε.Π.Ε.Υ.	29/08/2019
ΔΕΗ (ΚΟ)	Κύρια Αγορά
EUROBANK EQUITIES Α.Ε.Π.Ε.Υ.	23/10/2012
MERIT ΧΡΗΜΑΤΙΣΤΗΡΙΑΚΗ Α.Ε.Π.Ε.Υ.	06/11/2017
ΑΛΦΑ FINANCE ΑΕΠΕΥ	23/07/2018
ΑΛΦΑ FINANCE ΑΕΠΕΥ	08/01/2013
ΕΘΝΙΚΗ ΧΡΗΜΑΤΙΣΤΗΡΙΑΚΗ Α.Ε.Π.Ε.Υ.	26/03/2013
ΠΕΙΡΑΙΩΣ Α.Ε.Π.Ε.Υ.	28/09/2013
ΕΘΝΙΚΗ ΤΡΑΠΕΖΑ (ΚΟ)	Κύρια Αγορά
EUROBANK EQUITIES Α.Ε.Π.Ε.Υ.	24/10/2012
MERIT ΧΡΗΜΑΤΙΣΤΗΡΙΑΚΗ Α.Ε.Π.Ε.Υ.	03/09/2013
ΑΛΦΑ FINANCE ΑΕΠΕΥ	08/01/2013
ΕΘΝΙΚΗ ΧΡΗΜΑΤΙΣΤΗΡΙΑΚΗ Α.Ε.Π.Ε.Υ.	28/02/2013
ΕΛΛΗΝΟΑΜΕΡΙΚΑΝΙΚΗ ΧΡΗΜΑΤΙΣΤΗΡΙΑΚΗ Α.Ε.Π.Ε.Υ.	25/07/2014
ΛΕΩΝ ΔΕΠΟΛΑΣ ΧΡΗΜΑΤΙΣΤΗΡΙΑΚΗ Α.Ε.Π.Ε.Υ.	20/04/2015
ΠΕΙΡΑΙΩΣ Α.Ε.Π.Ε.Υ.	08/09/2013
ΕΚΤΕΡ (ΚΟ)	Κύρια Αγορά
EUROBANK EQUITIES Α.Ε.Π.Ε.Υ.	16/10/2017
ΛΕΩΝ ΔΕΠΟΛΑΣ ΧΡΗΜΑΤΙΣΤΗΡΙΑΚΗ Α.Ε.Π.Ε.Υ.	21/05/2018
ΕΛΑΣΤΡΟΝ (ΚΟ)	Κύρια Αγορά
ΛΕΩΝ ΔΕΠΟΛΑΣ ΧΡΗΜΑΤΙΣΤΗΡΙΑΚΗ Α.Ε.Π.Ε.Υ.	20/02/2017
ΕΛΒΑΛΧΑΛΚΟΡ (ΚΑ)	Κύρια Αγορά
EUROBANK EQUITIES Α.Ε.Π.Ε.Υ.	07/05/2018
ΑΛΦΑ FINANCE ΑΕΠΕΥ	07/05/2018
ΕΛΛΑΚΤΩΡ (ΚΟ)	Κύρια Αγορά
EUROXX ΧΡΗΜΑΤΙΣΤΗΡΙΑΚΗ Α.Ε.Π.Ε.Υ.	24/09/2018
ΑΛΦΑ FINANCE ΑΕΠΕΥ	14/03/2019
ΕΘΝΙΚΗ ΧΡΗΜΑΤΙΣΤΗΡΙΑΚΗ Α.Ε.Π.Ε.Υ.	25/06/2013
ΕΛΛΗΝΟΑΜΕΡΙΚΑΝΙΚΗ ΧΡΗΜΑΤΙΣΤΗΡΙΑΚΗ Α.Ε.Π.Ε.Υ.	14/01/2019
ΠΕΙΡΑΙΩΣ Α.Ε.Π.Ε.Υ.	22/10/2018
ΕΛΛΗΝ. ΧΡΗΜΑΤΙΣΤΗΡΙΑ-Χ.Α. (ΚΟ)	Κύρια Αγορά
ΕΘΝΙΚΗ ΧΡΗΜΑΤΙΣΤΗΡΙΑΚΗ Α.Ε.Π.Ε.Υ.	25/06/2013
ΠΕΙΡΑΙΩΣ Α.Ε.Π.Ε.Υ.	04/05/2015
ΕΛΛΗΝΙΚΑ ΠΕΤΡΕΛΑΙΑ (ΚΟ)	Κύρια Αγορά
ΕΛΛΗΝΟΑΜΕΡΙΚΑΝΙΚΗ ΧΡΗΜΑΤΙΣΤΗΡΙΑΚΗ Α.Ε.Π.Ε.Υ.	14/09/2015
ΠΕΙΡΑΙΩΣ Α.Ε.Π.Ε.Υ.	20/03/2017
ΕΛΤΟΝ (ΚΟ)	Κύρια Αγορά
ΒΕΤΑ ΧΡΗΜΑΤΙΣΤΗΡΙΑΚΗ Α.Ε.Π.Ε.Υ.	03/09/2013
ΛΕΩΝ ΔΕΠΟΛΑΣ ΧΡΗΜΑΤΙΣΤΗΡΙΑΚΗ Α.Ε.Π.Ε.Υ.	01/04/2019
ΕΥΔΑΠ (ΚΟ)	Κύρια Αγορά
EUROBANK EQUITIES Α.Ε.Π.Ε.Υ.	10/06/2019
ΕΥΡΩΠΑΪΚΗ ΠΙΣΤΗ (ΚΟ)	Κύρια Αγορά
EUROBANK EQUITIES Α.Ε.Π.Ε.Υ.	08/07/2019
ΠΑΝΤΕΛΑΚΗΣ ΧΡΗΜΑΤΙΣΤΗΡΙΑΚΗ Α.Ε.Π.Ε.Υ.	15/07/2019
ΙΚΤΙΝΟΣ ΕΛΛΑΣ (ΚΟ)	Κύρια Αγορά
EUROBANK EQUITIES Α.Ε.Π.Ε.Υ.	25/02/2019
ΑΛΦΑ FINANCE ΑΕΠΕΥ	01/04/2019
ΕΘΝΙΚΗ ΧΡΗΜΑΤΙΣΤΗΡΙΑΚΗ Α.Ε.Π.Ε.Υ.	24/07/2019
ΙΝΤΡΑΛΟΤ (ΚΟ)	Κύρια Αγορά
EUROBANK EQUITIES Α.Ε.Π.Ε.Υ.	18/12/2017
EUROXX ΧΡΗΜΑΤΙΣΤΗΡΙΑΚΗ Α.Ε.Π.Ε.Υ.	12/06/2017
ΕΛΛΗΝΟΑΜΕΡΙΚΑΝΙΚΗ ΧΡΗΜΑΤΙΣΤΗΡΙΑΚΗ Α.Ε.Π.Ε.Υ.	30/05/2018
ΠΑΝΤΕΛΑΚΗΣ ΧΡΗΜΑΤΙΣΤΗΡΙΑΚΗ Α.Ε.Π.Ε.Υ.	07/05/2018
ΠΕΙΡΑΙΩΣ Α.Ε.Π.Ε.Υ.	28/09/2013
ΚΑΡΑΜΟΛΕΓΚΟΣ (ΚΟ)	Κύρια Αγορά
EUROXX ΧΡΗΜΑΤΙΣΤΗΡΙΑΚΗ Α.Ε.Π.Ε.Υ.	04/10/2019
ΚΛΟΥΚΙΝΑΣ - ΛΑΠΠΑΣ (ΚΟ)	Κύρια Αγορά
ΒΕΤΑ ΧΡΗΜΑΤΙΣΤΗΡΙΑΚΗ Α.Ε.Π.Ε.Υ.	22/09/2014
ΚΡΙ - ΚΡΙ (ΚΟ)	Κύρια Αγορά
EUROBANK EQUITIES Α.Ε.Π.Ε.Υ.	07/05/2018
ΛΕΩΝ ΔΕΠΟΛΑΣ ΧΡΗΜΑΤΙΣΤΗΡΙΑΚΗ Α.Ε.Π.Ε.Υ.	16/01/2017
ΛΑΜΨΑ (ΚΟ)	Κύρια Αγορά
ΛΕΩΝ ΔΕΠΟΛΑΣ ΧΡΗΜΑΤΙΣΤΗΡΙΑΚΗ Α.Ε.Π.Ε.Υ.	16/01/2017

Πίνακας Μετοχών Υπό Ειδική Διαπραγμάτευση

Χρεόγραφο	Κατηγορία Διαπραγμάτευσης
Ειδικός Διαπραγματευτής	Έναρξη Ειδικής Διαπραγμάτευσης
ΜΟΤΟΡ ΟΙΛ (ΚΟ)	Κύρια Αγορά
MERIT ΧΡΗΜΑΤΙΣΤΗΡΙΑΚΗ Α.Ε.Π.Ε.Υ.	25/02/2019
ΕΘΝΙΚΗ ΧΡΗΜΑΤΙΣΤΗΡΙΑΚΗ Α.Ε.Π.Ε.Υ.	17/02/2014
ΕΛΛΗΝΟΑΜΕΡΙΚΑΝΙΚΗ ΧΡΗΜΑΤΙΣΤΗΡΙΑΚΗ Α.Ε.Π.Ε.Υ.	01/09/2014
ΛΕΩΝ ΔΕΠΟΛΑΣ ΧΡΗΜΑΤΙΣΤΗΡΙΑΚΗ Α.Ε.Π.Ε.Υ.	01/04/2019
ΠΕΙΡΑΙΩΣ Α.Ε.Π.Ε.Υ.	04/05/2015
ΜΥΤΙΛΗΝΑΙΟΣ (ΚΟ)	Κύρια Αγορά
EUROBANK EQUITIES Α.Ε.Π.Ε.Υ.	20/09/2017
MERIT ΧΡΗΜΑΤΙΣΤΗΡΙΑΚΗ Α.Ε.Π.Ε.Υ.	25/02/2019
ΑΛΦΑ FINANCE ΑΕΠΕΥ	15/04/2019
ΕΘΝΙΚΗ ΧΡΗΜΑΤΙΣΤΗΡΙΑΚΗ Α.Ε.Π.Ε.Υ.	25/06/2013
ΠΕΙΡΑΙΩΣ Α.Ε.Π.Ε.Υ.	04/05/2015
ΟΛΠ (ΚΟ)	Κύρια Αγορά
EUROBANK EQUITIES Α.Ε.Π.Ε.Υ.	06/02/2019
ΟΠΑΠ (ΚΟ)	Κύρια Αγορά
EUROBANK EQUITIES Α.Ε.Π.Ε.Υ.	24/10/2012
MERIT ΧΡΗΜΑΤΙΣΤΗΡΙΑΚΗ Α.Ε.Π.Ε.Υ.	20/03/2017
ΑΛΦΑ FINANCE ΑΕΠΕΥ	08/01/2013
ΕΘΝΙΚΗ ΧΡΗΜΑΤΙΣΤΗΡΙΑΚΗ Α.Ε.Π.Ε.Υ.	15/01/2013
ΕΛΛΗΝΟΑΜΕΡΙΚΑΝΙΚΗ ΧΡΗΜΑΤΙΣΤΗΡΙΑΚΗ Α.Ε.Π.Ε.Υ.	25/07/2014
ΠΕΙΡΑΙΩΣ Α.Ε.Π.Ε.Υ.	04/05/2015
ΟΤΕ (ΚΟ)	Κύρια Αγορά
EUROBANK EQUITIES Α.Ε.Π.Ε.Υ.	24/10/2012
MERIT ΧΡΗΜΑΤΙΣΤΗΡΙΑΚΗ Α.Ε.Π.Ε.Υ.	20/03/2017
ΑΛΦΑ FINANCE ΑΕΠΕΥ	08/01/2013
ΕΘΝΙΚΗ ΧΡΗΜΑΤΙΣΤΗΡΙΑΚΗ Α.Ε.Π.Ε.Υ.	01/12/2012
ΕΛΛΗΝΟΑΜΕΡΙΚΑΝΙΚΗ ΧΡΗΜΑΤΙΣΤΗΡΙΑΚΗ Α.Ε.Π.Ε.Υ.	25/07/2014
ΛΕΩΝ ΔΕΠΟΛΑΣ ΧΡΗΜΑΤΙΣΤΗΡΙΑΚΗ Α.Ε.Π.Ε.Υ.	01/04/2019
ΠΕΙΡΑΙΩΣ Α.Ε.Π.Ε.Υ.	08/09/2013
ΠΑΠΟΥΤΣΑΝΗΣ (ΚΟ)	Κύρια Αγορά
ΒΕΤΑ ΧΡΗΜΑΤΙΣΤΗΡΙΑΚΗ Α.Ε.Π.Ε.Υ.	25/11/2013
ΑΛΦΑ FINANCE ΑΕΠΕΥ	19/11/2018
ΠΕΙΡΑΙΩΣ ΤΡΑΠΕΖΑ (ΚΟ)	Κύρια Αγορά
EUROBANK EQUITIES Α.Ε.Π.Ε.Υ.	23/10/2012
EUROXX ΧΡΗΜΑΤΙΣΤΗΡΙΑΚΗ Α.Ε.Π.Ε.Υ.	15/02/2016
MERIT ΧΡΗΜΑΤΙΣΤΗΡΙΑΚΗ Α.Ε.Π.Ε.Υ.	16/09/2013
ΑΛΦΑ FINANCE ΑΕΠΕΥ	15/04/2019
ΕΘΝΙΚΗ ΧΡΗΜΑΤΙΣΤΗΡΙΑΚΗ Α.Ε.Π.Ε.Υ.	02/06/2013
ΕΛΛΗΝΟΑΜΕΡΙΚΑΝΙΚΗ ΧΡΗΜΑΤΙΣΤΗΡΙΑΚΗ Α.Ε.Π.Ε.Υ.	14/01/2019
ΠΕΙΡΑΙΩΣ Α.Ε.Π.Ε.Υ.	16/02/2013
ΠΕΤΡΟΠΟΥΛΟΣ ΠΕΤΡΟΣ (ΚΟ)	Κύρια Αγορά
EUROBANK EQUITIES Α.Ε.Π.Ε.Υ.	01/04/2019
ΠΛΑΙΣΙΟ COMPUTERS (ΚΟ)	Κύρια Αγορά
ΒΕΤΑ ΧΡΗΜΑΤΙΣΤΗΡΙΑΚΗ Α.Ε.Π.Ε.Υ.	05/05/2014
EUROBANK EQUITIES Α.Ε.Π.Ε.Υ.	02/03/2015
ΠΛΑΣΤΙΚΑ ΘΡΑΚΗΣ (ΚΟ)	Κύρια Αγορά
EUROBANK EQUITIES Α.Ε.Π.Ε.Υ.	26/03/2018
ΑΛΦΑ FINANCE ΑΕΠΕΥ	26/03/2018
ΣΑΡΑΝΤΗΣ ΓΡ. (ΚΟ)	Κύρια Αγορά
ΒΕΤΑ ΧΡΗΜΑΤΙΣΤΗΡΙΑΚΗ Α.Ε.Π.Ε.Υ.	14/05/2013
EUROBANK EQUITIES Α.Ε.Π.Ε.Υ.	24/10/2016
ΣΠΥΡΟΥ ΑΓΡ. ΟΙΚ. (ΚΟ)	Κύρια Αγορά
EUROBANK EQUITIES Α.Ε.Π.Ε.Υ.	02/09/2019
ΤΡΑΠΕΖΑ EUROBANK ERGASIAS (ΚΟ)	Κύρια Αγορά
EUROBANK EQUITIES Α.Ε.Π.Ε.Υ.	01/06/2013
MERIT ΧΡΗΜΑΤΙΣΤΗΡΙΑΚΗ Α.Ε.Π.Ε.Υ.	06/11/2017
ΑΛΦΑ FINANCE ΑΕΠΕΥ	08/01/2013
ΕΘΝΙΚΗ ΧΡΗΜΑΤΙΣΤΗΡΙΑΚΗ Α.Ε.Π.Ε.Υ.	01/01/2017
ΕΛΛΗΝΟΑΜΕΡΙΚΑΝΙΚΗ ΧΡΗΜΑΤΙΣΤΗΡΙΑΚΗ Α.Ε.Π.Ε.Υ.	25/07/2014
ΠΕΙΡΑΙΩΣ Α.Ε.Π.Ε.Υ.	28/09/2013

Γνωστοποιήσεις Συναλλαγών - Κατάλογος Υπόχρεων Προσώπων

Ημερομηνία Υποβολής [1]	Επωνυμία	Λόγος Υποβολής [2]	Υπόχρεος	Ιδιότητα Υποχρέου	Σχέση με τον Υπόχρεο	Ημερομηνία Συναλλαγής	Αγορά	Όγκος Συναλλαγών	Αξία Συναλλαγών	Φύση Συναλλαγής [3]	Είδος Χρηματικού μέσου	Παρατηρήσεις [4]
07/10/2019	CORAL ΑΝΩΝΥΜΟΣ ΕΤΑΙΡΕΙΑ ΠΕΤΡΕΛΑΙΟΕΙΔΩΝ ΚΑΙ ΧΗΜΙΚΩΝ ΠΡΟΪΟΝΤΩΝ	B	ΤΖΑΝΝΕΤΑΚΗΣ ΠΕΤΡΟΣ	Μέλος ΔΣ Μη Εκτελεστικό	Συνδεδεμένο Νομικό Πρόσωπο	04/10/2019	ΑΞΙΩΝ ΧΑ	70	73,010.00	Π	Χρεωστικός Τίτλος	
07/10/2019	CORAL ΑΝΩΝΥΜΟΣ ΕΤΑΙΡΕΙΑ ΠΕΤΡΕΛΑΙΟΕΙΔΩΝ ΚΑΙ ΧΗΜΙΚΩΝ ΠΡΟΪΟΝΤΩΝ	B	ΤΖΑΝΝΕΤΑΚΗΣ ΠΕΤΡΟΣ	Μέλος ΔΣ Μη Εκτελεστικό	Συνδεδεμένο Νομικό Πρόσωπο	04/10/2019	ΑΞΙΩΝ ΧΑ	15	15,525.00	A	Χρεωστικός Τίτλος	
07/10/2019	M.L.S. ΠΛΗΡΟΦΟΡΙΚΗ Α.Ε.	A	ΚΑΜΑΤΑΚΗΣ ΙΩΑΝΝΗΣ	Πρόεδρος κ Διευθ. Σύμβουλος	Ο Ιδιος	03/10/2019	ΑΞΙΩΝ ΧΑ	1,680	6,612.14	A	Μετοχή	1
07/10/2019	M.L.S. ΠΛΗΡΟΦΟΡΙΚΗ Α.Ε.	A	ΚΑΜΑΤΑΚΗΣ ΙΩΑΝΝΗΣ	Πρόεδρος κ Διευθ. Σύμβουλος	Ο Ιδιος	04/10/2019	ΑΞΙΩΝ ΧΑ	1,000	3,956.20	A	Μετοχή	1
07/10/2019	PROFILE A.E.B.E. ΠΛΗΡΟΦΟΡΙΚΗΣ	A	ΑΦΣΑΡΟΓΛΟΥ ΒΑΡΤΑΝ	Προϊστάμενος Υπηρεσίας Εξυπηρέτησης Μετόχων	Ο Ιδιος	04/10/2019	ΑΞΙΩΝ ΧΑ	1,500	4,950.00	A	Μετοχή	1
07/10/2019	ΕΛΤΡΑΚ Α.Ε.	B	SCHREIER ALEXEI	Πρόεδρος ΔΣ	Συνδεδεμένο Νομικό Πρόσωπο	04/10/2019	ΑΞΙΩΝ ΧΑ	16,696	55,097.00	A	Μετοχή	1
07/10/2019	ΜΟΤΟΡ ΟΪΛ (ΕΛΛΑΣ) ΔΙΥΛΙΣΤΗΡΙΑ ΚΟΡΙΝΘΟΥ ΑΕ	B	ΤΖΑΝΝΕΤΑΚΗΣ ΠΕΤΡΟΣ	Μέλος ΔΣ Εκτελεστικό	Συνδεδεμένο Νομικό Πρόσωπο	04/10/2019	ΠΑΡΑΓΩΓΩΝ ΧΑ	14	28,317.00	Π	Παράγωγο	
07/10/2019	ΜΟΤΟΡ ΟΪΛ (ΕΛΛΑΣ) ΔΙΥΛΙΣΤΗΡΙΑ ΚΟΡΙΝΘΟΥ ΑΕ	B	ΤΖΑΝΝΕΤΑΚΗΣ ΠΕΤΡΟΣ	Μέλος ΔΣ Εκτελεστικό	Συνδεδεμένο Νομικό Πρόσωπο	04/10/2019	ΑΞΙΩΝ ΧΑ	3,917	79,724.38	Π	Μετοχή	
07/10/2019	ΜΟΤΟΡ ΟΪΛ (ΕΛΛΑΣ) ΔΙΥΛΙΣΤΗΡΙΑ ΚΟΡΙΝΘΟΥ ΑΕ	B	ΤΖΑΝΝΕΤΑΚΗΣ ΠΕΤΡΟΣ	Μέλος ΔΣ Εκτελεστικό	Συνδεδεμένο Νομικό Πρόσωπο	04/10/2019	ΑΞΙΩΝ ΧΑ	3,528	71,781.40	A	Μετοχή	
07/10/2019	ΣΦΑΚΙΑΝΑΚΗΣ Α.Ε.Β.Ε.	A	ΤΑΚΗ ΣΤΑΥΡΟΣ	Πρόεδρος κ Διευθ. Σύμβουλος	Ο Ιδιος	03/10/2019	ΑΞΙΩΝ ΧΑ	1,200	408.00	A	Μετοχή	1
07/10/2019	ΣΦΑΚΙΑΝΑΚΗΣ Α.Ε.Β.Ε.	A	ΤΑΚΗ ΣΤΑΥΡΟΣ	Πρόεδρος κ Διευθ. Σύμβουλος	Ο Ιδιος	04/10/2019	ΑΞΙΩΝ ΧΑ	4,342	1,476.28	A	Μετοχή	1

Σημειώσεις Γνωστοποιήσεων Συναλλαγών

Για περισσότερες πληροφορίες επί των γνωστοποιήσεων συναλλαγών επισκεφτείτε την ιστοσελίδα <http://athexgroup.gr/el/web/guest/companies-info-trade-notifications>

[1] - Η Ημερομηνία Υποβολής αφορά την Ημερομηνία που η Γνωστοποίηση παρελήφθη από το Χ.Α.

[2] - Λόγος Υποβολής: Α: Πρόσωπο που ασκεί Διευθυντικά καθήκοντα, Β: Πρόσωπο που έχει στενό δεσμό με πρόσωπο που ασκεί Διευθυντικά καθήκοντα.

[3] - Φύση Συναλλαγής: Α: Αγορά, Π: Πώληση.

[4] - Παρατηρήσεις: 1 - Λόγος Συμμετοχής σε ΑΜΚ, 2 - Λόγος Εξάσκησης Δικαιώματος Προαίρεσης αγοράς μετοχών που παρέχεται στο προσωπικό, 3 - Λόγος Δωρεάς, 4 - Λόγος Συγχώνευσης ή Διάσπασης κλπ, 5 - Λόγος Μετατροπής ή Ανταλλαγής Ομολογιών, 6 - Ανταλλαγή λόγω Προαιρετικής Δημόσιας Πρότασης.

Υποκείμενη Αγορά				Αγορά Παραγώγων													
Ανωτ Τιμή	Κατωτ Τιμή	Τιμή κλεισ.	Μεταβ.	Μήνας Παράδοσης	Άνοιγμα	Ανωτ Τιμή	Κατωτ Τιμή	Τελ Τιμή	Τιμή κλεισ.	Τελευταία ζήτηση	Τελευταία προσφορά	Τιμή Εκκαθάρισης ¹	Υψηλό ζωής	Χαμηλό ζωής	Πράξεις	Όγκος	Ανοικτές θέσεις
FTSE/X.A. Large Cap				(Μονάδα Διαπραγμάτευσης: 1 Μονάδα Δείκτη x 2€, Χρηματικός Διακανονισμός)													
2,065.54	2,045.43	2,062.36	0.64%	Οκτώβριος 2019	2,041.50	2,069.00	2,041.50	2,065.00	2,065.00	---	---		2,181.00	---	184	599	15,383
				Νοέμβριος 2019	2,059.00	2,067.25	2,050.00	2,061.00	2,061.00	---	---		2,179.00	---	20	95	803
				Δεκέμβριος 2019	---	---	---	---	2,058.00	---	---		2,151.00	---	---	---	7
				Μάρτιος 2020	---	---	---	---	2,068.50	---	---		---	---	---	---	---
				Ιούνιος 2020	---	---	---	---	2,078.75	---	---		---	---	---	---	---
				Σεπτέμβριος 2020	---	---	---	---	2,089.25	---	---		---	---	---	---	---

Σημειώσεις Παραγώγων

Τις τιμές εκκαθάρισης και τις τελικές ανοικτές θέσεις μπορείτε να τις ανακτήσετε στο ακόλουθο path <http://www.helex.gr/el/web/guest/statistics-end-of-day-derivatives>

Υποκείμενη Αγορά				Αγορά Παραγώγων													
Ανωτ Τιμή	Κατωτ Τιμή	Τιμή κλεισ.	Μεταβ.	Μήνας Παράδοσης	Άνοιγμα	Ανωτ Τιμή	Κατωτ Τιμή	Τελ Τιμή	Τιμή κλεισ.	Τελευταία ζήτηση	Τελευταία προσφορά	Τιμή Εκκαθάρισης*	Υψηλό ζωής	Χαμηλό ζωής	Πράξεις	Όγκος	Ανοικτές θέσεις
(Μέγεθος Συμβολαίου: 100 Χρεόγραφα, Φυσική Παράδοση)																	
ALPHA BANK (ΚΟ)				Δεκέμβριος 2019	1.56	1.58	1.54	1.58	1.58	---	---	---	1.76	---	125	1,402	49,096
1.57	1.53	1.565	1.36%	Μάρτιος 2020	---	---	---	---	1.56	---	---	---	1.65	---	---	---	1
				Ιούνιος 2020	---	---	---	---	1.57	---	---	---	---	---	---	---	---
				Σεπτέμβριος 2020	---	---	---	---	1.57	---	---	---	---	---	---	---	---
(Μέγεθος Συμβολαίου: 100 Χρεόγραφα, Φυσική Παράδοση)																	
ATTICA BANK A.T.E. (ΚΟ)				Δεκέμβριος 2019	---	---	---	---	0.405	---	---	---	0.468	---	---	---	7,192
0.4015	0.39	0.395	-1.99%	Μάρτιος 2020	---	---	---	---	0.407	---	---	---	---	---	---	---	---
				Ιούνιος 2020	---	---	---	---	0.409	---	---	---	---	---	---	---	---
				Σεπτέμβριος 2020	---	---	---	---	0.411	---	---	---	---	---	---	---	---
(Μέγεθος Συμβολαίου: 100 Χρεόγραφα, Φυσική Παράδοση)																	
CENERGY HOLDINGS (ΚΑ)				Δεκέμβριος 2019	1.28	1.31	1.28	1.31	1.31	---	---	---	1.46	---	7	26	7,637
1.3	1.286	1.294	0.62%	Μάρτιος 2020	---	---	---	---	1.30	---	---	---	---	---	---	---	---
				Ιούνιος 2020	---	---	---	---	1.30	---	---	---	---	---	---	---	---
				Σεπτέμβριος 2020	---	---	---	---	1.31	---	---	---	---	---	---	---	---
(Μέγεθος Συμβολαίου: 100 Χρεόγραφα, Φυσική Παράδοση)																	
COCA-COLA HBC AG (ΚΟ)				Δεκέμβριος 2019	28.72	28.72	28.68	28.71	28.71	---	---	---	31.38	---	4	12	215
29.1	28.57	28.87	-0.89%	Μάρτιος 2020	---	---	---	---	29.40	---	---	---	---	---	---	---	---
				Ιούνιος 2020	---	---	---	---	29.55	---	---	---	---	---	---	---	---
				Σεπτέμβριος 2020	---	---	---	---	29.70	---	---	---	---	---	---	---	---
(Μέγεθος Συμβολαίου: 100 Χρεόγραφα, Φυσική Παράδοση)																	
FOURLIS ΣΥΜΜΕΤΟΧΩΝ (ΚΟ)				Δεκέμβριος 2019	---	---	---	---	5.27	---	---	---	5.57	---	---	---	202
5.34	5.25	5.25	0.00%	Μάρτιος 2020	---	---	---	---	5.30	---	---	---	---	---	---	---	---
				Ιούνιος 2020	---	---	---	---	5.33	---	---	---	---	---	---	---	---
				Σεπτέμβριος 2020	---	---	---	---	5.35	---	---	---	---	---	---	---	---
(Μέγεθος Συμβολαίου: 100 Χρεόγραφα, Φυσική Παράδοση)																	
INTRACOM HOLDINGS (ΚΟ)				Δεκέμβριος 2019	0.917	0.917	0.917	0.917	0.917	---	---	---	1.08	---	1	5	3,519
0.935	0.881	0.889	0.45%	Μάρτιος 2020	---	---	---	---	0.893	---	---	---	1.01	---	---	---	---
				Ιούνιος 2020	---	---	---	---	0.898	---	---	---	---	---	---	---	---
				Σεπτέμβριος 2020	---	---	---	---	0.902	---	---	---	---	---	---	---	---
(Μέγεθος Συμβολαίου: 100 Χρεόγραφα, Φυσική Παράδοση)																	
JUMBO (ΚΟ)				Δεκέμβριος 2019	15.34	15.95	15.34	15.95	15.95	---	---	---	17.59	---	8	17	681
16.08	15.7	15.88	1.99%	Μάρτιος 2020	---	---	---	---	15.72	---	---	---	---	---	---	---	---
				Ιούνιος 2020	---	---	---	---	15.79	---	---	---	---	---	---	---	---
				Σεπτέμβριος 2020	---	---	---	---	15.87	---	---	---	---	---	---	---	---

Σημειώσεις Παραγώγων

Τις τιμές εκκαθάρισης και τις τελικές ανοικτές θέσεις μπορείτε να τις ανακτήσετε στο ακόλουθο path <http://www.helex.gr/el/web/guest/statistics-end-of-day-derivatives>

Υποκείμενη Αγορά				Αγορά Παραγώγων													
Ανωτ Τιμή	Κατωτ Τιμή	Τιμή κλεισ.	Μεταβ.	Μήνας Παράδοσης	Άνοιγμα	Ανωτ Τιμή	Κατωτ Τιμή	Τελ Τιμή	Τιμή κλεισ.	Τελευταία ζήτηση	Τελευταία προσφορά	Τιμή Εκκαθάρισης*	Υψηλό ζωής	Χαμηλό ζωής	Πράξεις	Όγκος	Ανοικτές θέσεις
LAMDA DEVELOPMENT(ΚΟ)																	
(Μέγεθος Συμβολαίου: 100 Χρεόγραφα, Φυσική Παράδοση)																	
7.58	7.49	7.5	-0.40%	Δεκέμβριος 2019	7.57	7.57	7.51	7.51	7.51	---	---	---	8.96	---	26	88	1,730
---	---	---	---	Μάρτιος 2020	---	---	---	---	7.60	---	---	---	---	---	---	---	---
---	---	---	---	Ιούνιος 2020	---	---	---	---	7.64	---	---	---	---	---	---	---	---
---	---	---	---	Σεπτέμβριος 2020	---	---	---	---	7.68	---	---	---	---	---	---	---	---
MARFIN INVESTMENT GROUP (ΚΟ)																	
(Μέγεθος Συμβολαίου: 100 Χρεόγραφα, Φυσική Παράδοση)																	
0.1116	0.1066	0.1072	-2.19%	Δεκέμβριος 2019	0.113	0.114	0.108	0.110	0.110	---	---	---	0.160	---	28	447	65,203
---	---	---	---	Μάρτιος 2020	---	---	---	---	0.111	---	---	---	---	---	---	---	---
---	---	---	---	Ιούνιος 2020	---	---	---	---	0.111	---	---	---	---	---	---	---	---
---	---	---	---	Σεπτέμβριος 2020	---	---	---	---	0.112	---	---	---	---	---	---	---	---
TITAN CEMENT (ΚΑ)																	
(Μέγεθος Συμβολαίου: 100 Χρεόγραφα, Φυσική Παράδοση)																	
18.2	18	18.02	-0.33%	Δεκέμβριος 2019	18.16	18.16	18.16	18.16	18.16	---	---	---	19.04	---	1	1	49
---	---	---	---	Μάρτιος 2020	---	---	---	---	18.25	---	---	---	---	---	---	---	---
---	---	---	---	Ιούνιος 2020	---	---	---	---	18.34	---	---	---	---	---	---	---	---
---	---	---	---	Σεπτέμβριος 2020	---	---	---	---	18.43	---	---	---	---	---	---	---	---
VIOHALCO SA/NV (ΚΑ)																	
(Μέγεθος Συμβολαίου: 100 Χρεόγραφα, Φυσική Παράδοση)																	
3.535	3.46	3.53	1.88%	Δεκέμβριος 2019	3.51	3.55	3.48	3.54	3.54	---	---	---	4.23	---	33	62	5,913
---	---	---	---	Μάρτιος 2020	---	---	---	---	3.50	---	---	---	---	---	---	---	---
---	---	---	---	Ιούνιος 2020	---	---	---	---	3.51	---	---	---	---	---	---	---	---
---	---	---	---	Σεπτέμβριος 2020	---	---	---	---	3.53	---	---	---	---	---	---	---	---
ΑΔΜΗΕ ΣΥΜΜΕΤΟΧΩΝ Α.Ε. (ΚΟ)																	
(Μέγεθος Συμβολαίου: 100 Χρεόγραφα, Φυσική Παράδοση)																	
2.08	2.01	2.05	0.00%	Δεκέμβριος 2019	2.08	2.09	2.04	2.06	2.06	---	---	---	2.23	---	16	91	6,498
---	---	---	---	Μάρτιος 2020	---	---	---	---	2.07	---	---	---	---	---	---	---	---
---	---	---	---	Ιούνιος 2020	---	---	---	---	2.08	---	---	---	---	---	---	---	---
---	---	---	---	Σεπτέμβριος 2020	---	---	---	---	2.09	---	---	---	---	---	---	---	---
ΓΕΚ ΤΕΡΝΑ (ΚΟ)																	
(Μέγεθος Συμβολαίου: 100 Χρεόγραφα, Φυσική Παράδοση)																	
6.45	6.35	6.45	0.00%	Δεκέμβριος 2019	6.45	6.50	6.36	6.47	6.47	---	---	---	6.76	---	17	42	10,043
---	---	---	---	Μάρτιος 2020	---	---	---	---	6.51	---	---	---	---	---	---	---	---
---	---	---	---	Ιούνιος 2020	---	---	---	---	6.54	---	---	---	---	---	---	---	---
---	---	---	---	Σεπτέμβριος 2020	---	---	---	---	6.58	---	---	---	---	---	---	---	---
ΔΕΗ (ΚΟ)																	
(Μέγεθος Συμβολαίου: 100 Χρεόγραφα, Φυσική Παράδοση)																	
2.984	2.92	2.952	2.14%	Δεκέμβριος 2019	2.94	2.98	2.93	2.96	2.96	---	---	---	3.28	---	124	874	14,498
---	---	---	---	Μάρτιος 2020	---	---	---	---	2.92	---	---	---	---	---	---	---	---
---	---	---	---	Ιούνιος 2020	---	---	---	---	2.93	---	---	---	---	---	---	---	---
---	---	---	---	Σεπτέμβριος 2020	---	---	---	---	2.95	---	---	---	---	---	---	---	---

Σημειώσεις Παραγώγων

Τις τιμές εκκαθάρισης και τις τελικές ανοικτές θέσεις μπορείτε να τις ανακτήσετε στο ακόλουθο path <http://www.helex.gr/el/web/guest/statistics-end-of-day-derivatives>

Υποκείμενη Αγορά				Αγορά Παραγώγων													
Ανωτ Τιμή	Κατωτ Τιμή	Τιμή κλεισ.	Μεταβ.	Μήνας Παράδοσης	Άνοιγμα	Ανωτ Τιμή	Κατωτ Τιμή	Τελ Τιμή	Τιμή κλεισ.	Τελευταία ζήτηση	Τελευταία προσφορά	Τιμή Εκκαθάρισης*	Υψηλό ζωής	Χαμηλό ζωής	Πράξεις	Όγκος	Ανοικτές θέσεις
ΕΘΝΙΚΗ ΤΡΑΠΕΖΑ (ΚΟ)				(Μέγεθος Συμβολαίου: 100 Χρεόγραφα, Φυσική Παράδοση)													
2.458	2.386	2.454	1.41%	Δεκέμβριος 2019	2.42	2.47	2.39	2.46	2.46	---	---	---	2.83	---	198	2,149	38,719
				Μάρτιος 2020	---	---	---	---	2.44	---	---	---	---	---	---	---	---
				Ιούνιος 2020	---	---	---	---	2.45	---	---	---	---	---	---	---	---
				Σεπτέμβριος 2020	---	---	---	---	2.47	---	---	---	---	---	---	---	---
ΕΛΛΑΚΤΩΡ (ΚΟ)				(Μέγεθος Συμβολαίου: 100 Χρεόγραφα, Φυσική Παράδοση)													
1.77	1.69	1.694	-4.29%	Δεκέμβριος 2019	1.75	1.76	1.69	1.69	1.69	---	---	---	2.27	---	93	811	11,068
				Μάρτιος 2020	---	---	---	---	1.79	---	---	---	---	---	---	---	---
				Ιούνιος 2020	---	---	---	---	1.80	---	---	---	---	---	---	---	---
				Σεπτέμβριος 2020	---	---	---	---	1.80	---	---	---	---	---	---	---	---
ΕΛΛΗΝ. ΧΡΗΜΑΤΙΣΤΗΡΙΑ-Χ.Α. (ΚΟ)				(Μέγεθος Συμβολαίου: 102 Χρεόγραφα, Φυσική Παράδοση)													
4.46	4.36	4.36	-2.02%	Δεκέμβριος 2019	4.42	4.42	4.36	4.36	4.36	---	---	---	4.90	---	28	61	2,251
				Μάρτιος 2020	---	---	---	---	4.49	---	---	---	---	---	---	---	---
				Ιούνιος 2020	---	---	---	---	4.51	---	---	---	---	---	---	---	---
				Σεπτέμβριος 2020	---	---	---	---	4.54	---	---	---	---	---	---	---	---
ΕΛΛΗΝΙΚΑ ΠΕΤΡΕΛΑΙΑ (ΚΟ)				(Μέγεθος Συμβολαίου: 100 Χρεόγραφα, Φυσική Παράδοση)													
8.24	8.04	8.14	0.99%	Δεκέμβριος 2019	8.14	8.15	8.05	8.14	8.14	---	---	---	9.40	---	34	143	2,304
				Μάρτιος 2020	---	---	---	---	8.14	---	---	---	---	---	---	---	---
				Ιούνιος 2020	---	---	---	---	8.18	---	---	---	---	---	---	---	---
				Σεπτέμβριος 2020	---	---	---	---	8.22	---	---	---	---	---	---	---	---
ΕΥΔΑΠ (ΚΟ)				(Μέγεθος Συμβολαίου: 100 Χρεόγραφα, Φυσική Παράδοση)													
7.62	7.44	7.5	-0.13%	Δεκέμβριος 2019	---	---	---	---	7.54	---	---	---	8.18	---	---	---	292
				Μάρτιος 2020	---	---	---	---	7.58	---	---	---	---	---	---	---	---
				Ιούνιος 2020	---	---	---	---	7.62	---	---	---	---	---	---	---	---
				Σεπτέμβριος 2020	---	---	---	---	7.66	---	---	---	---	---	---	---	---
ΙΝΤΡΑΛΟΤ (ΚΟ)				(Μέγεθος Συμβολαίου: 100 Χρεόγραφα, Φυσική Παράδοση)													
0.397	0.37	0.3715	-4.74%	Δεκέμβριος 2019	0.389	0.389	0.372	0.379	0.379	---	---	---	0.522	---	20	217	4,075
				Μάρτιος 2020	---	---	---	---	0.394	---	---	---	---	---	---	---	---
				Ιούνιος 2020	---	---	---	---	0.396	---	---	---	---	---	---	---	---
				Σεπτέμβριος 2020	---	---	---	---	0.398	---	---	---	---	---	---	---	---
ΜΟΤΟΡ ΟΪΛ (ΚΟ)				(Μέγεθος Συμβολαίου: 100 Χρεόγραφα, Φυσική Παράδοση)													
21.14	20.34	21.1	3.53%	Δεκέμβριος 2019	20.50	20.92	20.44	20.90	20.90	---	---	---	21.78	---	12	25	637
				Μάρτιος 2020	---	---	---	---	20.57	---	---	---	---	---	---	---	---
				Ιούνιος 2020	---	---	---	---	20.67	---	---	---	---	---	---	---	---
				Σεπτέμβριος 2020	---	---	---	---	20.78	---	---	---	---	---	---	---	---

Σημειώσεις Παραγώγων

Τις τιμές εκκαθάρισης και τις τελικές ανοικτές θέσεις μπορείτε να τις ανακτήσετε στο ακόλουθο path <http://www.helex.gr/el/web/guest/statistics-end-of-day-derivatives>

Υποκείμενη Αγορά				Αγορά Παραγώγων										Ανοικτές θέσεις			
Ανωτ Τιμή	Κατωτ Τιμή	Τιμή κλεισ.	Μεταβ.	Μήνας Παράδοσης	Άνοιγμα	Ανωτ Τιμή	Κατωτ Τιμή	Τελ Τιμή	Τιμή κλεισ.	Τελευταία ζήτηση	Τελευταία προσφορά	Τιμή Εκκαθάρισης*	Υψηλό ζωής	Χαμηλό ζωής	Πράξεις	Όγκος	Ανοικτές θέσεις
(Μέγεθος Συμβολαίου: 100 Χρεόγραφα, Φυσική Παράδοση)																	
ΜΥΤΙΛΗΝΑΙΟΣ (ΚΟ)				Δεκέμβριος 2019	9.44	9.55	9.42	9.53	9.53	---	---	---	10.34	---	88	300	11,984
9.505	9.43	9.505	1.66%	Μάρτιος 2020	---	---	---	---	9.44	---	---	---	---	---	---	---	---
				Ιούνιος 2020	---	---	---	---	9.48	---	---	---	---	---	---	---	---
				Σεπτέμβριος 2020	---	---	---	---	9.53	---	---	---	---	---	---	---	---
(Μέγεθος Συμβολαίου: 100 Χρεόγραφα, Φυσική Παράδοση)																	
ΟΛΠ (ΚΟ)				Δεκέμβριος 2019	22.44	22.60	22.44	22.60	22.60	---	---	---	24.17	---	3	3	718
22.65	22.2	22.5	0.22%	Μάρτιος 2020	---	---	---	---	22.66	---	---	---	---	---	---	---	---
				Ιούνιος 2020	---	---	---	---	22.77	---	---	---	---	---	---	---	---
				Σεπτέμβριος 2020	---	---	---	---	22.89	---	---	---	---	---	---	---	---
(Μέγεθος Συμβολαίου: 100 Χρεόγραφα, Φυσική Παράδοση)																	
ΟΠΑΠ (ΚΟ)				Δεκέμβριος 2019	9.31	9.55	9.31	9.55	9.55	---	---	---	10.04	---	47	152	3,652
9.51	9.265	9.51	2.76%	Μάρτιος 2020	---	---	---	---	9.34	---	---	---	---	---	---	---	---
				Ιούνιος 2020	---	---	---	---	9.39	---	---	---	---	---	---	---	---
				Σεπτέμβριος 2020	---	---	---	---	9.43	---	---	---	---	---	---	---	---
(Μέγεθος Συμβολαίου: 100 Χρεόγραφα, Φυσική Παράδοση)																	
ΟΤΕ (ΚΟ)				Δεκέμβριος 2019	12.71	12.77	12.70	12.77	12.77	---	---	---	12.93	---	3	3	2,332
12.75	12.65	12.75	0.00%	Μάρτιος 2020	---	---	---	---	12.87	---	---	---	---	---	---	---	---
				Ιούνιος 2020	---	---	---	---	12.93	---	---	---	---	---	---	---	---
				Σεπτέμβριος 2020	---	---	---	---	13.00	---	---	---	---	---	---	---	---
(Μέγεθος Συμβολαίου: 100 Χρεόγραφα, Φυσική Παράδοση)																	
ΠΕΙΡΑΙΩΣ ΤΡΑΠΕΖΑ (ΚΟ)				Δεκέμβριος 2019	2.67	2.74	2.67	2.73	2.73	---	---	---	3.20	---	144	1,148	21,791
2.728	2.666	2.72	1.49%	Μάρτιος 2020	---	---	---	---	2.71	---	---	---	---	---	---	---	---
				Ιούνιος 2020	---	---	---	---	2.72	---	---	---	---	---	---	---	---
				Σεπτέμβριος 2020	---	---	---	---	2.73	---	---	---	---	---	---	---	---
(Μέγεθος Συμβολαίου: 100 Χρεόγραφα, Φυσική Παράδοση)																	
ΤΕΡΝΑ ΕΝΕΡΓΕΙΑΚΗ (ΚΟ)				Δεκέμβριος 2019	7.18	7.19	7.10	7.12	7.12	---	---	---	8.17	---	13	39	4,692
7.23	7.08	7.08	-0.14%	Μάρτιος 2020	---	---	---	---	7.16	---	---	---	---	---	---	---	---
				Ιούνιος 2020	---	---	---	---	7.19	---	---	---	---	---	---	---	---
				Σεπτέμβριος 2020	---	---	---	---	7.23	---	---	---	---	---	---	---	---
(Μέγεθος Συμβολαίου: 100 Χρεόγραφα, Φυσική Παράδοση)																	
ΤΡΑΠΕΖΑ EUROBANK ERGASIAS (ΚΟ)				Δεκέμβριος 2019	0.810	0.835	0.810	0.835	0.835	---	---	---	0.895	---	92	1,838	31,424
0.833	0.8265	0.833	0.60%	Μάρτιος 2020	---	---	---	---	0.836	---	---	---	---	---	---	---	---
				Ιούνιος 2020	---	---	---	---	0.840	---	---	---	---	---	---	---	---
				Σεπτέμβριος 2020	---	---	---	---	0.844	---	---	---	---	---	---	---	---

Σημειώσεις Παραγώγων

Τις τιμές εκκαθάρισης και τις τελικές ανοικτές θέσεις μπορείτε να τις ανακτήσετε στο ακόλουθο path <http://www.helex.gr/el/web/guest/statistics-end-of-day-derivatives>

FTSE/X.A. Large Cap

(Μονάδα Διαπραγμάτευσης: 1 Μονάδα Δείκτη x 2€ - Τρόπος Εξάσκησης: Ευρωπαϊκός Χρηματικός Διακανονισμός)

Τιμή Εξάσκησης	Δικαιώματα Αγοράς													Δικαιώματα Πώλησης																					
	Οκτώβριος 2019						Νοέμβριος 2019						Λοιποί Μήνες		Οκτώβριος 2019						Νοέμβριος 2019						Λοιποί Μήνες		Τιμή Εξάσκησης						
	Άνοιγμα	Ανιτ Τιμή	Κατωτ Τιμή	Τελ Τιμή	Τιμή κλεισ.	Όγκος	Ανοικτές θέσεις	Άνοιγμα	Ανιτ Τιμή	Κατωτ Τιμή	Τελ Τιμή	Τιμή κλεισ.	Όγκος	Ανοικτές θέσεις	Όγκος	Ανοικτές θέσεις	Άνοιγμα	Ανιτ Τιμή	Κατωτ Τιμή	Τελ Τιμή	Τιμή κλεισ.	Όγκος	Ανοικτές θέσεις	Άνοιγμα	Ανιτ Τιμή	Κατωτ Τιμή	Τελ Τιμή	Τιμή κλεισ.		Όγκος	Ανοικτές θέσεις	Όγκος	Ανοικτές θέσεις		
1,450	-	-	-	-	-	-	-	-	-	-	-	-	-	-	-	-	-	-	-	-	-	-	-	-	-	-	-	-		-	-	-	-	-	-
1,475	-	-	-	-	-	-	-	-	-	-	-	-	-	-	-	-	-	-	-	-	-	-	-	-	-	-	-	-	-	-	-	-	-	-	1,475
1,500	-	-	-	-	-	-	-	-	-	-	-	-	-	-	-	-	-	-	-	-	-	-	-	-	-	-	-	-	-	-	-	-	-	-	1,500
1,525	-	-	-	-	-	-	-	-	-	-	-	-	-	-	-	-	-	-	-	-	-	-	-	-	-	-	-	-	-	-	-	-	-	-	1,525
1,550	-	-	-	-	-	-	-	-	-	-	-	-	-	-	-	-	-	-	-	-	-	-	-	-	-	-	-	-	-	-	-	-	-	-	1,550
1,575	-	-	-	-	-	-	-	-	-	-	-	-	-	-	-	-	-	-	-	-	-	-	-	-	-	-	-	-	-	-	-	-	-	-	1,575
1,600	-	-	-	-	-	-	-	-	-	-	-	-	-	-	-	-	-	-	-	-	-	-	-	-	-	-	-	-	-	-	-	-	-	-	1,600
1,625	-	-	-	-	-	-	-	-	-	-	-	-	-	-	-	-	-	-	-	-	-	-	-	-	-	-	-	-	-	-	-	-	-	-	1,625
1,650	-	-	-	-	-	-	-	-	-	-	-	-	-	-	-	-	-	-	-	-	-	-	-	-	-	-	-	-	-	-	-	-	-	-	1,650
1,675	-	-	-	-	-	-	-	-	-	-	-	-	-	-	-	-	-	-	-	-	-	-	-	-	-	-	-	-	-	-	-	-	-	-	1,675
1,700	-	-	-	-	-	-	-	-	-	-	-	-	-	-	-	-	-	-	-	-	-	-	-	-	-	-	-	-	-	-	-	-	-	-	1,700
1,725	-	-	-	-	-	-	-	-	-	-	-	-	-	-	-	-	-	-	-	-	-	-	-	-	-	-	-	-	-	-	-	-	-	-	1,725
1,750	-	-	-	-	-	-	-	-	-	-	-	-	-	-	-	-	-	-	-	-	-	-	-	-	-	-	-	-	-	-	-	-	-	-	1,750
1,775	-	-	-	-	-	-	-	-	-	-	-	-	-	-	-	-	-	-	-	-	-	-	-	-	-	-	-	-	-	-	-	-	-	-	1,775
1,800	-	-	-	-	-	-	-	-	-	-	-	-	-	-	-	-	-	-	-	-	-	-	-	-	-	-	-	-	-	-	-	-	-	-	1,800
1,825	0.00	0.00	0.00	-	222.00	-	-	0.00	0.00	0.00	-	227.00	-	-	-	-	0.00	0.00	0.00	-	4.00	-	-	0.00	0.00	0.00	-	6.00	-	-	-	-	-	1,825	
1,850	0.00	0.00	0.00	-	197.00	-	-	0.00	0.00	0.00	-	205.00	-	-	-	-	0.00	0.00	0.00	-	6.00	-	-	0.00	0.00	0.00	-	6.00	-	-	-	-	-	1,850	
1,875	0.00	0.00	0.00	-	173.00	-	-	0.00	0.00	0.00	-	182.00	-	-	-	-	0.00	0.00	0.00	-	8.80	-	-	0.00	0.00	0.00	-	8.80	-	-	-	-	-	1,875	
1,900	0.00	0.00	0.00	-	148.00	-	-	0.00	0.00	0.00	-	161.00	-	-	-	-	0.00	0.00	0.00	-	12.50	-	-	0.00	0.00	0.00	-	12.50	-	-	-	-	-	1,900	
1,925	0.00	0.00	0.00	-	125.00	-	-	0.00	0.00	0.00	-	141.00	-	-	-	-	0.00	0.00	0.00	-	17.25	-	-	0.00	0.00	0.00	-	17.25	-	-	-	-	-	1,925	
1,950	0.00	0.00	0.00	-	102.00	-	60	0.00	0.00	0.00	-	122.00	-	-	-	-	0.00	0.00	0.00	-	23.25	-	-	0.00	0.00	0.00	-	23.25	-	-	-	-	-	1,950	
1,975	0.00	0.00	0.00	-	81.50	-	-	0.00	0.00	0.00	-	105.00	-	40	-	-	0.00	0.00	0.00	-	30.75	-	21	0.00	0.00	0.00	-	30.75	-	21	-	-	-	1,975	
2,000	0.00	0.00	0.00	-	62.50	-	20	0.00	0.00	0.00	-	88.50	-	-	-	-	9.00	0.00	9.00	9.00	9.00	5	321	0.00	0.00	0.00	-	39.75	-	21	-	-	-	2,000	
2,050	30.00	30.00	30.00	30.00	30.00	10	40	0.00	0.00	0.00	-	61.50	-	49	-	-	24.50	30.00	24.50	24.50	24.50	1	263	53.00	53.00	53.00	53.00	53.00	5	81	-	-	-	-	2,050
2,100	13.50	13.50	13.50	13.50	13.50	4	196	40.25	40.25	40.25	40.25	40.25	1	87	-	-	0.00	13.50	0.00	-	67.50	-	395	0.00	0.00	0.00	-	91.00	-	90	-	-	-	2,100	
2,150	0.00	0.00	0.00	-	5.30	-	243	0.00	0.00	0.00	-	25.25	-	121	-	-	0.00	0.00	0.00	-	108.00	-	138	0.00	0.00	0.00	-	126.00	-	20	-	-	-	2,150	
2,200	0.00	0.00	0.00	-	1.60	-	174	0.00	0.00	0.00	-	15.00	-	183	-	-	0.00	0.00	0.00	-	154.00	-	40	0.00	0.00	0.00	-	166.00	-	-	-	-	-	2,200	
2,250	0.00	0.00	0.00	-	0.38	-	32	0.00	0.00	0.00	-	8.40	-	22	-	-	0.00	0.00	0.00	-	203.00	-	20	0.00	0.00	0.00	-	209.00	-	20	-	-	-	2,250	
2,300	0.00	0.00	0.00	-	0.08	-	-	0.00	0.00	0.00	-	4.50	-	-	-	-	0.00	0.00	0.00	-	253.00	-	-	0.00	0.00	0.00	-	255.00	-	-	-	-	-	2,300	
2,350	0.00	0.00	0.00	-	0.01	-	-	0.00	0.00	0.00	-	2.30	-	-	-	-	0.00	0.00	0.00	-	303.00	-	-	0.00	0.00	0.00	-	303.00	-	-	-	-	-	2,350	
2,400	0.00	0.00	0.00	-	0.01	-	-	0.00	0.00	0.00	-	1.10	-	-	-	-	0.00	0.00	0.00	-	352.00	-	-	0.00	0.00	0.00	-	351.00	-	-	-	-	-	2,400	
2,450	0.00	0.00	0.00	-	0.04	-	-	-	-	-	-	-	-	-	-	-	0.00	0.00	0.00	-	402.00	-	-	-	-	-	-	-	-	-	-	-	-	2,450	
2,500	-	-	-	-	-	-	-	-	-	-	-	-	-	-	-	-	-	-	-	-	-	-	-	-	-	-	-	-	-	-	-	-	-	2,500	
Σύνολα:						14	765							1	502	0	0							6	1,338							5	253	0	0
Αριθμός Πράξεων:							3							1	0									2								1			0

ALPHA BANK (KO)

(Μέγεθος Συμβολαίου: 100 Χρεόγραφα, Τρόπος Εξάσκησης: Αμερικάνικος, Φυσική Παράδοση)

Τιμή Εξάσκησης	Δικαιώματα Αγοράς														Δικαιώματα Πώλησης																	
	Οκτώβριος 2019						Νοέμβριος 2019						Λοιποί Μήνες		Οκτώβριος 2019						Νοέμβριος 2019						Λοιποί Μήνες		Τιμή Εξάσκησης			
	Άνοιγμα	Ανιτ Τιμή	Κατωτ Τιμή	Τελ Τιμή	Τιμή κλεισ.	Όγκος	Άνοιγμα	Ανιτ Τιμή	Κατωτ Τιμή	Τελ Τιμή	Τιμή κλεισ.	Όγκος	Άνοιγτες θέσεις	Όγκος	Άνοιγτες θέσεις	Άνοιγμα	Ανιτ Τιμή	Κατωτ Τιμή	Τελ Τιμή	Τιμή κλεισ.	Όγκος	Άνοιγτες θέσεις	Άνοιγμα	Ανιτ Τιμή	Κατωτ Τιμή	Τελ Τιμή	Τιμή κλεισ.	Όγκος		Άνοιγτες θέσεις	Όγκος	Άνοιγτες θέσεις
0.600						-	-					-	-									-	-									
0.650						-	-					-	-									-	-									0.007
0.700						-	-					-	-									-	-									0.007
0.750						-	-					-	-									-	-									0.008
0.800						-	-					-	-									-	-									0.008
0.850						-	-					-	-									-	-									0.009
0.900	0.000	0.000	0.000		0.641	-	-	0.000	0.000	0.000		0.642	-	-	0.000	0.000	0.000		0.001	-	-	0.000	0.000	0.000		0.001	-	-	0.000	0.000	0.009	
0.950	0.000	0.000	0.000		0.591	-	-	0.000	0.000	0.000		0.592	-	-	0.000	0.000	0.000		0.001	-	-	0.000	0.000	0.000		0.001	-	-	0.000	0.000	0.010	
1.000	0.000	0.000	0.000		0.541	-	-	0.000	0.000	0.000		0.542	-	-	0.000	0.000	0.000		0.001	-	-	0.000	0.000	0.000		0.002	-	-	0.000	0.000	0.010	
1.100	0.000	0.000	0.000		0.441	-	-	0.000	0.000	0.000		0.444	-	-	0.000	0.000	0.000		0.001	-	-	0.000	0.000	0.000		0.001	-	-	0.000	0.000	0.011	
1.200	0.000	0.000	0.000		0.341	-	-	0.000	0.000	0.000		0.348	-	-	0.000	0.000	0.000		0.001	-	-	0.000	0.000	0.000		0.005	-	-	0.000	0.000	0.012	
1.300	0.000	0.000	0.000		0.244	-	-	0.000	0.000	0.000		0.258	-	-	0.000	0.000	0.000		0.003	-	-	0.000	0.000	0.000		0.015	-	-	0.000	0.000	0.013	
1.400	0.000	0.000	0.000		0.156	-	-	0.000	0.000	0.000		0.180	-	-	0.000	0.000	0.000		0.015	-	-	0.000	0.000	0.000		0.037	-	-	0.000	0.000	0.014	
1.500	0.000	0.000	0.000		0.086	-	2	0.000	0.000	0.000		0.118	-	-	0.000	0.000	0.000		0.045	-	-	0.000	0.000	0.000		0.075	-	-	0.000	0.000	0.015	
1.600	0.000	0.000	0.000		0.040	-	-	0.000	0.000	0.000		0.072	-	-	0.000	0.000	0.000		0.099	-	-	0.000	0.000	0.000		0.128	-	-	0.000	0.000	0.016	
1.700	0.000	0.000	0.000		0.016	-	9	0.000	0.000	0.000		0.041	-	-	0.000	0.000	0.000		0.175	-	-	0.000	0.000	0.000		0.198	-	-	0.000	0.000	0.017	
1.800	0.000	0.000	0.000		0.005	-	-	0.000	0.000	0.000		0.022	-	-	0.000	0.000	0.000		0.264	-	-	0.000	0.000	0.000		0.279	-	-	0.000	0.000	0.018	
1.900	0.000	0.000	0.000		0.001	-	-	0.000	0.000	0.000		0.011	-	-	0.000	0.000	0.000		0.361	-	-	0.000	0.000	0.000		0.368	-	-	0.000	0.000	0.019	
2.000	0.000	0.000	0.000		0.001	-	-	0.000	0.000	0.000		0.005	-	-	0.000	0.000	0.000		0.460	-	-	0.000	0.000	0.000		0.463	-	-	0.000	0.000	0.020	
2.200	0.000	0.000	0.000		0.001	-	-	0.000	0.000	0.000		0.001	-	-	0.000	0.000	0.000		0.660	-	-	0.000	0.000	0.000		0.660	-	-	0.000	0.000	0.022	
2.400	0.000	0.000	0.000		0.001	-	-	0.000	0.000	0.000		0.002	-	-	0.000	0.000	0.000		0.860	-	-	0.000	0.000	0.000		0.860	-	-	0.000	0.000	0.024	
2.600	0.000	0.000	0.000		0.002	-	-					-	-								-	-									0.026	
Σύνολα:						0	11					0	0	0	0						0	0										
Αριθμός Πράξεων:						0						0		0							0.00						0		0			

ΔΕΗ (ΚΟ)

(Μέγεθος Συμβολαίου: 100 Χρεόγραφα, Τρόπος Εξάσκησης: Αμερικάνικος, Φυσική Παράδοση)

Τιμή Εξάσκησης	Δικαιώματα Αγοράς														Δικαιώματα Πώλησης														Τιμή Εξάσκησης	
	Οκτώβριος 2019				Νοέμβριος 2019				Λοιποί Μήνες		Οκτώβριος 2019				Νοέμβριος 2019				Λοιποί Μήνες											
	Άνοιγμα	Ανιτ Τιμή	Καπιτ Τιμή	Τελ Τιμή	Τιμή κλεισ.	Όγκος	Ανοικτές θέσεις	Άνοιγμα	Ανιτ Τιμή	Καπιτ Τιμή	Τελ Τιμή	Τιμή κλεισ.	Όγκος	Ανοικτές θέσεις	Όγκος	Ανοικτές θέσεις	Άνοιγμα	Ανιτ Τιμή	Καπιτ Τιμή	Τελ Τιμή	Τιμή κλεισ.	Όγκος	Ανοικτές θέσεις	Όγκος	Ανοικτές θέσεις					
0.900						-	-																				0.009			
0.950						-	-																				0.010			
1.000						-	-																				0.010			
1.100						-	-																				0.011			
1.200						-	-																				0.012			
1.300						-	-																				0.013			
1.400						-	-																				0.014			
1.500						-	-																				0.015			
1.600	0.000	0.000	0.000		1.29	-	-									0.000	0.000	0.000		0.001	-	-					0.016			
1.700	0.000	0.000	0.000		1.19	-	-	0.000	0.000	0.000		1.19	-	-		0.000	0.000	0.000		0.001	-	-	0.000	0.000	0.000	0.001	-	-	0.017	
1.800	0.000	0.000	0.000		1.09	-	-	0.000	0.000	0.000		1.09	-	-		0.000	0.000	0.000		0.001	-	-	0.000	0.000	0.000	0.001	-	-	0.018	
1.900	0.000	0.000	0.000		0.991	-	-	0.000	0.000	0.000		0.996	-	-		0.000	0.000	0.000		0.001	-	-	0.000	0.000	0.000	0.001	-	-	0.019	
2.000	0.000	0.000	0.000		0.892	-	-	0.000	0.000	0.000		0.898	-	-		0.000	0.000	0.000		0.001	-	-	0.000	0.000	0.000	0.003	-	-	0.020	
2.200	0.000	0.000	0.000		0.692	-	-	0.000	0.000	0.000		0.709	-	-		0.000	0.000	0.000		0.001	-	-	0.000	0.000	0.000	0.014	-	-	0.022	
2.400	0.000	0.000	0.000		0.497	-	-	0.000	0.000	0.000		0.534	-	-		0.000	0.000	0.000		0.006	-	-	0.000	0.000	0.000	0.039	-	-	0.024	
2.600	0.000	0.000	0.000		0.320	-	20	0.000	0.000	0.000		0.382	-	-		0.000	0.000	0.000		0.028	-	-	0.000	0.000	0.000	0.086	-	-	0.026	
2.800	0.000	0.000	0.000		0.177	-	-	0.000	0.000	0.000		0.261	-	-		0.000	0.000	0.000		0.085	-	-	0.000	0.000	0.000	0.165	-	-	0.028	
3.000	0.000	0.000	0.000		0.084	-	-	0.000	0.000	0.000		0.168	-	15		0.000	0.000	0.000		0.192	-	10	0.000	0.000	0.000	0.272	-	-	0.030	
3.200	0.000	0.000	0.000		0.033	-	5	0.000	0.000	0.000		0.102	-	46		0.000	0.000	0.000		0.341	-	20	0.350	0.350	0.350	0.350	0.350	100	115	0.032
3.400	0.000	0.000	0.000		0.011	-	15	0.000	0.000	0.000		0.060	-	100		0.000	0.000	0.000		0.519	-	-	0.000	0.000	0.000	0.564	-	-	0.034	
3.600	0.000	0.000	0.000		0.003	-	-	0.000	0.000	0.000		0.034	-	60		0.000	0.000	0.000		0.712	-	-	0.000	0.000	0.000	0.738	-	-	0.036	
3.800	0.000	0.000	0.000		0.001	-	-	0.000	0.000	0.000		0.019	-	-		0.000	0.000	0.000		0.910	-	-	0.000	0.000	0.000	0.923	-	-	0.038	
4.000	0.000	0.000	0.000		0.002	-	-	0.000	0.000	0.000		0.010	-	-		0.000	0.000	0.000		1.11	-	-	0.000	0.000	0.000	1.12	-	-	0.040	
4.400	0.000	0.000	0.000		0.001	-	-	0.000	0.000	0.000		0.002	-	-		0.000	0.000	0.000		1.51	-	-	0.000	0.000	0.000	1.51	-	-	0.044	
Σύνολα:						0	40							0	221	0	0			0	30					100	307	0	0	
Αριθμός Πράξεων:						0								0	0					0.00						1		0		

ΕΘΝΙΚΗ ΤΡΑΠΕΖΑ (ΚΟ)

(Μέγεθος Συμβολαίου: 100 Χρεόγραφα, Τρόπος Εξάσκησης: Αμερικάνικος, Φυσική Παράδοση)

Τιμή Εξάσκησης	Δικαιώματα Αγοράς														Δικαιώματα Πώλησης																			
	Οκτώβριος 2019							Νοέμβριος 2019							Λοιποί Μήνες		Οκτώβριος 2019							Νοέμβριος 2019							Λοιποί Μήνες		Τιμή Εξάσκησης	
	Άνοιγμα	Ανιτ Τιμή	Κατωτ Τιμή	Τελ Τιμή	Τιμή κλεισ.	Όγκος	Ανοικτές θέσεις	Άνοιγμα	Ανιτ Τιμή	Κατωτ Τιμή	Τελ Τιμή	Τιμή κλεισ.	Όγκος	Ανοικτές θέσεις	Όγκος	Ανοικτές θέσεις	Άνοιγμα	Ανιτ Τιμή	Κατωτ Τιμή	Τελ Τιμή	Τιμή κλεισ.	Όγκος	Ανοικτές θέσεις	Άνοιγμα	Ανιτ Τιμή	Κατωτ Τιμή	Τελ Τιμή	Τιμή κλεισ.	Όγκος	Ανοικτές θέσεις	Όγκος	Ανοικτές θέσεις		
0.650						-	-							-	-								-	-										
0.700						-	-							-	-								-	-										0.007
0.750						-	-							-	-								-	-										0.008
0.800						-	-							-	-								-	-										0.008
0.850						-	-							-	-								-	-										0.009
0.900						-	-							-	-								-	-										0.009
0.950						-	-							-	-								-	-										0.010
1.000						-	-							-	-								-	-										0.010
1.100						-	-							-	-								-	-										0.011
1.200						-	-							-	-								-	-										0.012
1.300						-	-							-	-								-	-										0.013
1.400	0.000	0.000	0.000		1.02	-	-							-	-								-	-										0.014
1.500	0.000	0.000	0.000		0.921	-	-	0.000	0.000	0.000			0.924	-	-								-	-	0.000	0.000	0.000		0.002	-	-			0.015
1.600	0.000	0.000	0.000		0.821	-	-	0.000	0.000	0.000			0.824	-	-								-	-	0.000	0.000	0.000		0.001	-	-			0.016
1.700	0.000	0.000	0.000		0.721	-	-	0.000	0.000	0.000			0.725	-	-								-	-	0.000	0.000	0.000		0.001	-	-			0.017
1.800	0.000	0.000	0.000		0.621	-	-	0.000	0.000	0.000			0.628	-	-								-	-	0.000	0.000	0.000		0.004	-	-			0.018
1.900	0.000	0.000	0.000		0.521	-	1	0.000	0.000	0.000			0.534	-	-								-	-	0.000	0.000	0.000		0.009	-	-			0.019
2.000	0.000	0.000	0.000		0.422	-	-	0.000	0.000	0.000			0.444	-	-								-	-	0.000	0.000	0.000		0.019	-	-			0.020
2.200	0.000	0.000	0.000		0.228	-	-	0.000	0.000	0.000			0.286	-	30								-	-	0.000	0.000	0.000		0.061	-	-			0.022
2.400	0.000	0.000	0.000		0.080	-	2	0.000	0.000	0.000			0.167	-	-								-	-	0.000	0.000	0.000		0.141	-	-			0.024
2.600	0.000	0.000	0.000		0.015	-	3	0.000	0.000	0.000			0.088	-	61								-	-	0.000	0.000	0.000		0.263	-	-			0.026
2.800	0.000	0.000	0.000		0.001	-	4	0.000	0.000	0.000			0.042	-	10								-	-	0.000	0.000	0.000		0.417	-	-			0.028
3.000	0.000	0.000	0.000		0.001	-	-	0.000	0.000	0.000			0.018	-	-								-	-	0.000	0.000	0.000		0.594	-	-			0.030
3.200	0.000	0.000	0.000		0.001	-	-	0.000	0.000	0.000			0.007	-	-								-	-	0.000	0.000	0.000		0.784	-	-			0.032
3.400	0.000	0.000	0.000		0.002	-	-	0.000	0.000	0.000			0.003	-	-								-	-	0.000	0.000	0.000		0.980	-	-			0.034
3.600	0.000	0.000	0.000		0.001	-	-	0.000	0.000	0.000			0.001	-	-								-	-	0.000	0.000	0.000		1.18	-	-			0.036
3.800	0.000	0.000	0.000		0.001	-	-	0.000	0.000	0.000			0.001	-	-								-	-	0.000	0.000	0.000		1.38	-	-			0.038
Σύνολα:						0	10							0	101	0	10						0	2									0	550
Αριθμός Πράξεων:						0								0	0								0.00										0	0

ΟΠΑΠ (ΚΟ)

(Μέγεθος Συμβολαίου: 100 Χρεόγραφα, Τρόπος Εξάσκησης: Αμερικάνικος, Φυσική Παράδοση)

Τιμή Εξάσκησης	Δικαιώματα Αγοράς														Δικαιώματα Πώλησης																				
	Οκτώβριος 2019							Νοέμβριος 2019							Λοιποί Μήνες		Οκτώβριος 2019							Νοέμβριος 2019							Λοιποί Μήνες		Τιμή Εξάσκησης		
	Άνοιγμα	Ανιτ Τιμή	Κατωτ Τιμή	Τελ Τιμή	Τιμή κλεισ.	Όγκος	Ανοικτές θέσεις	Άνοιγμα	Ανιτ Τιμή	Κατωτ Τιμή	Τελ Τιμή	Τιμή κλεισ.	Όγκος	Ανοικτές θέσεις	Όγκος	Ανοικτές θέσεις	Άνοιγμα	Ανιτ Τιμή	Κατωτ Τιμή	Τελ Τιμή	Τιμή κλεισ.	Όγκος	Ανοικτές θέσεις	Άνοιγμα	Ανιτ Τιμή	Κατωτ Τιμή	Τελ Τιμή	Τιμή κλεισ.	Όγκος	Ανοικτές θέσεις	Όγκος	Ανοικτές θέσεις			
5.600						-	-							-	-																				
6.000						-	-							-	-																				0.060
6.400						-	-							-	-																				0.064
6.800						-	-							-	-																				0.068
7.200	0.000	0.000	0.000		2.07	-	-	0.000	0.000	0.000		2.08	-	-			0.000	0.000	0.000		0.001	-	-		0.000	0.000	0.000		0.001	-	-			0.072	
7.600	0.000	0.000	0.000		1.67	-	-	0.000	0.000	0.000		1.68	-	-			0.000	0.000	0.000		0.001	-	-		0.000	0.000	0.000		0.001	-	-			0.076	
8.000	0.000	0.000	0.000		1.27	-	-	0.000	0.000	0.000		1.28	-	-			0.000	0.000	0.000		0.001	-	-		0.000	0.000	0.000		0.005	-	-			0.080	
8.400	0.000	0.000	0.000		0.868	-	-	0.000	0.000	0.000		0.906	-	-			0.000	0.000	0.000		0.001	-	-		0.000	0.000	0.000		0.027	-	-			0.084	
8.800	0.000	0.000	0.000		0.489	-	-	0.000	0.000	0.000		0.573	-	-			0.000	0.000	0.000		0.022	-	-		0.000	0.000	0.000		0.093	-	-			0.088	
9.200	0.000	0.000	0.000		0.196	-	1	0.000	0.000	0.000		0.315	-	-			0.000	0.000	0.000		0.129	-	-		0.000	0.000	0.000		0.235	-	-			0.092	
9.600	0.000	0.000	0.000		0.047	-	-	0.000	0.000	0.000		0.147	-	-			0.000	0.000	0.000		0.381	-	-		0.000	0.000	0.000		0.468	-	-			0.096	
10.000	0.000	0.000	0.000		0.006	-	-	0.000	0.000	0.000		0.058	-	-			0.000	0.000	0.000		0.743	-	-		0.000	0.000	0.000		0.781	-	-			0.100	
11.000	0.000	0.000	0.000		0.001	-	-	0.000	0.000	0.000		0.003	-	-			0.000	0.000	0.000		1.74	-	-		0.000	0.000	0.000		1.74	-	-			0.110	
12.000	0.000	0.000	0.000		0.001	-	-	0.000	0.000	0.000		0.001	-	-			0.000	0.000	0.000		2.74	-	-		0.000	0.000	0.000		2.74	-	-			0.120	
13.000	0.000	0.000	0.000		0.001	-	-	0.000	0.000	0.000		0.001	-	-			0.000	0.000	0.000		3.74	-	-		0.000	0.000	0.000		3.74	-	-			0.130	
14.000	0.000	0.000	0.000		0.001	-	-	0.000	0.000	0.000		0.001	-	-			0.000	0.000	0.000		4.74	-	-		0.000	0.000	0.000		4.74	-	-			0.140	
15.000	0.000	0.000	0.000		0.001	-	-	0.000	0.000	0.000		0.001	-	-			0.000	0.000	0.000		5.74	-	-		0.000	0.000	0.000		5.74	-	-			0.150	
Σύνολο:						0	1							0	0						0	0													
Αριθμός Πράξεων:							0							0	0						0.00								0				0		

ΟΤΕ (ΚΟ)

(Μέγεθος Συμβολαίου: 100 Χρεόγραφα, Τρόπος Εξάσκησης: Αμερικάνικος, Φυσική Παράδοση)

Τιμή Εξάσκησης	Δικαιώματα Αγοράς														Δικαιώματα Πώλησης															
	Οκτώβριος 2019						Νοέμβριος 2019						Λοιποί Μήνες		Οκτώβριος 2019						Νοέμβριος 2019						Λοιποί Μήνες		Τιμή Εξάσκησης	
	Άνοιγμα	Ανιτ Τιμή	Κατω Τιμή	Τελ Τιμή	Τιμή κλεισ.	Όγκος	Ανοικτές θέσεις	Άνοιγμα	Ανιτ Τιμή	Κατω Τιμή	Τελ Τιμή	Τιμή κλεισ.	Όγκος	Ανοικτές θέσεις	Όγκος	Ανοικτές θέσεις	Άνοιγμα	Ανιτ Τιμή	Κατω Τιμή	Τελ Τιμή	Τιμή κλεισ.	Όγκος	Ανοικτές θέσεις	Όγκος	Ανοικτές θέσεις	Όγκος	Ανοικτές θέσεις			
7.600						-	-						-	-								-	-							0.076
8.000						-	-						-	-								-	-						0.080	
8.400						-	-						-	-								-	-						0.084	
8.800	0.000	0.000	0.000		3.96	-	-	0.000	0.000	0.000		3.97	-	-			0.000	0.000	0.000		0.001	-	-	0.000	0.000	0.000	0.001	-	-	0.088
9.200	0.000	0.000	0.000		3.56	-	-	0.000	0.000	0.000		3.57	-	-			0.000	0.000	0.000		0.001	-	-	0.000	0.000	0.000	0.001	-	-	0.092
9.600	0.000	0.000	0.000		3.16	-	-	0.000	0.000	0.000		3.17	-	-			0.000	0.000	0.000		0.001	-	-	0.000	0.000	0.000	0.001	-	-	0.096
10.000	0.000	0.000	0.000		2.76	-	-	0.000	0.000	0.000		2.77	-	-			0.000	0.000	0.000		0.001	-	-	0.000	0.000	0.000	0.001	-	-	0.100
11.000	0.000	0.000	0.000		1.76	-	-	0.000	0.000	0.000		1.78	-	-			0.000	0.000	0.000		0.001	-	-	0.000	0.000	0.000	0.005	-	-	0.110
12.000	0.000	0.000	0.000		0.795	-	-	0.000	0.000	0.000		0.869	-	-			0.000	0.000	0.000		0.036	-	-	0.000	0.000	0.000	0.091	-	-	0.120
13.000	0.000	0.000	0.000		0.162	-	-	0.000	0.000	0.000		0.266	-	-			0.000	0.000	0.000		0.403	-	-	0.000	0.000	0.000	0.489	-	-	0.130
14.000	0.000	0.000	0.000		0.010	-	-	0.000	0.000	0.000		0.046	-	-			0.000	0.000	0.000		1.25	-	-	0.000	0.000	0.000	1.28	-	-	0.140
15.000	0.000	0.000	0.000		0.001	-	-	0.000	0.000	0.000		0.004	-	-			0.000	0.000	0.000		2.25	-	-	0.000	0.000	0.000	2.25	-	-	0.150
16.000	0.000	0.000	0.000		0.001	-	-	0.000	0.000	0.000		0.001	-	-			0.000	0.000	0.000		3.25	-	-	0.000	0.000	0.000	3.25	-	-	0.160
17.000	0.000	0.000	0.000		0.001	-	-	0.000	0.000	0.000		0.001	-	-			0.000	0.000	0.000		4.25	-	-	0.000	0.000	0.000	4.25	-	-	0.170
18.000	0.000	0.000	0.000		0.001	-	-	0.000	0.000	0.000		0.001	-	-			0.000	0.000	0.000		5.25	-	-	0.000	0.000	0.000	5.25	-	-	0.180
Σύνολο:						0	0						0	0	0	0						0	0					0	0	
Αριθμός Πράξεων:						0						0		0								0.00					0		0	

ΠΕΙΡΑΙΩΣ ΤΡΑΠΕΖΑ (ΚΟ)

(Μέγεθος Συμβολαίου: 100 Χρεόγραφα, Τρόπος Εξάσκησης: Αμερικάνικος, Φυσική Παράδοση)

Τιμή Εξάσκησης	Δικαιώματα Αγοράς														Δικαιώματα Πώλησης													
	Οκτώβριος 2019				Νοέμβριος 2019				Λοιποί Μήνες		Οκτώβριος 2019				Νοέμβριος 2019				Λοιποί Μήνες		Τιμή Εξάσκησης							
	Άνοιγμα	Άνιτ Τιμή	Κατω Τιμή	Τελ Τιμή	Τιμή κλεισ.	Όγκος	Άνοιγτες θέσεις	Άνοιγμα	Άνιτ Τιμή	Κατω Τιμή	Τελ Τιμή	Τιμή κλεισ.	Όγκος	Άνοιγτες θέσεις	Όγκος	Άνοιγτες θέσεις	Άνοιγμα	Άνιτ Τιμή	Κατω Τιμή	Τελ Τιμή		Τιμή κλεισ.	Όγκος	Άνοιγτες θέσεις	Όγκος	Άνοιγτες θέσεις		
0.300						-	-						-	-											-	-		
0.350						-	-						-	-										-	-			0.004
0.400						-	-						-	-										-	-			0.004
0.450						-	-						-	-										-	-			0.005
0.500						-	-						-	-										-	-			0.005
0.550						-	-						-	-										-	-			0.006
0.600						-	-						-	-										-	-			0.006
0.650						-	-						-	-										-	-			0.007
0.700						-	-						-	-										-	-			0.007
0.750						-	-						-	-										-	-			0.008
0.800						-	-						-	-										-	-			0.008
0.850						-	-						-	-										-	-			0.009
0.900						-	-						-	-										-	-			0.009
0.950						-	-						-	-										-	-			0.010
1.000						-	-						-	-										-	-			0.010
1.100						-	-						-	-										-	-			0.011
1.200						-	-						-	-										-	-			0.012
1.300						-	-						-	-										-	-			0.013
1.400						-	-						-	-										-	-			0.014
1.500						-	-						-	-										-	-			0.015
1.600						-	-						-	-										-	-			0.016
1.700	0.000	0.000	0.000		0.981	-	-	0.000	0.000	0.000		0.985	-	-	0.000	0.000	0.000		0.001	-	-	0.000	0.000	0.000	0.001	-	-	0.017
1.800	0.000	0.000	0.000		0.881	-	-	0.000	0.000	0.000		0.886	-	-	0.000	0.000	0.000		0.001	-	-	0.000	0.000	0.000	0.002	-	-	0.018
1.900	0.000	0.000	0.000		0.781	-	-	0.000	0.000	0.000		0.788	-	-	0.000	0.000	0.000		0.001	-	-	0.000	0.000	0.000	0.004	-	-	0.019
2.000	0.000	0.000	0.000		0.682	-	-	0.000	0.000	0.000		0.693	-	-	0.000	0.000	0.000		0.002	-	-	0.000	0.000	0.000	0.008	-	-	0.020
2.200	0.000	0.000	0.000		0.484	-	-	0.000	0.000	0.000		0.514	-	-	0.000	0.000	0.000		0.002	-	-	0.000	0.000	0.000	0.028	-	-	0.022
2.400	0.000	0.000	0.000		0.298	-	-	0.000	0.000	0.000		0.358	-	-	0.000	0.000	0.000		0.016	-	-	0.000	0.000	0.000	0.073	-	-	0.024
2.600	0.000	0.000	0.000		0.150	-	5	0.000	0.000	0.000		0.235	-	41	0.000	0.000	0.000		0.068	-	-	0.000	0.000	0.000	0.149	-	-	0.026
2.800	0.000	0.000	0.000		0.060	-	-	0.000	0.000	0.000		0.143	-	-	0.000	0.000	0.000		0.178	-	-	0.000	0.000	0.000	0.257	-	-	0.028
3.000	0.000	0.000	0.000		0.018	-	-	0.000	0.000	0.000		0.083	-	-	0.000	0.000	0.000		0.336	-	-	0.000	0.000	0.000	0.397	-	-	0.030
3.200	0.000	0.000	0.000		0.004	-	-	0.000	0.000	0.000		0.046	-	-	0.000	0.000	0.000		0.523	-	-	0.000	0.000	0.000	0.560	-	-	0.032
3.400	0.000	0.000	0.000		0.001	-	-	0.000	0.000	0.000		0.024	-	-	0.000	0.000	0.000		0.720	-	-	0.000	0.000	0.000	0.738	-	-	0.034
3.600	0.000	0.000	0.000		0.001	-	-	0.000	0.000	0.000		0.012	-	-	0.000	0.000	0.000		0.920	-	-	0.000	0.000	0.000	0.927	-	-	0.036
3.800	0.000	0.000	0.000		0.002	-	-	0.000	0.000	0.000		0.005	-	-	0.000	0.000	0.000		1.12	-	-	0.000	0.000	0.000	1.12	-	-	0.038
4.000	0.000	0.000	0.000		0.001	-	-	0.000	0.000	0.000		0.002	-	-	0.000	0.000	0.000		1.32	-	-	0.000	0.000	0.000	1.32	-	-	0.040
4.400						-	-						-	-										-	-			0.044

ΠΕΙΡΑΙΩΣ ΤΡΑΠΕΖΑ (ΚΟ)

(Μέγεθος Συμβολαίου: 100 Χρεόγραφα, Τρόπος Εξάσκησης: Αμερικάνικος, Φυσική Παράδοση)

Δικαιώματα Αγοράς																Δικαιώματα Πώλησης																																								
Οκτώβριος 2019							Νοέμβριος 2019							Λοιποί Μήνες		Οκτώβριος 2019						Νοέμβριος 2019						Λοιποί Μήνες		Τιμή Εξάσκησης																										
Τιμή Εξάσκησης	Άνοιγμα	Άνωτ Τιμή	Κατωτ Τιμή	Τελ Τιμή	Τιμή κλεισ.	Όγκος	Άνοιγμα	Άνωτ Τιμή	Κατωτ Τιμή	Τελ Τιμή	Τιμή κλεισ.	Όγκος	Άνοιγτ θέσεις	Όγκος	Άνοιγτ θέσεις	Άνοιγμα	Άνωτ Τιμή	Κατωτ Τιμή	Τελ Τιμή	Τιμή κλεισ.	Όγκος	Άνοιγτ θέσεις	Όγκος	Άνοιγτ θέσεις	Όγκος	Άνοιγτ θέσεις																														
Σύνολα:						0							5											0																																
Αριθμός Πράξεων:						0							0											0																																

Προϊόν Δανεισμού	Υποκείμενος Τίτλος	Πολυμερείς Συναλλαγές[1]					Διμερείς Συναλλαγές[2]		Δανεισμός Τίτλων μέσω ΟΤC[3]
		Ανοιχτές θέσεις[5]	Προσφερόμενη ποσότητα	Μ.Σ.Τ[4]	Όγκος συναλλαγών	Μ.Σ.Τ[4]	Όγκος συναλλαγών	Μ.Σ.Τ[4]	Όγκος συναλλαγών
ALPHABOR	ALPHA BANK (ΚΟ)	183,096	---	---	---	---	---	---	56,336,166
TATTBOR	ATTICA BANK A.T.E. (ΚΟ)	---	---	---	---	---	10,000	0.01%	370
CENERBOR	CENERGY HOLDINGS (ΚΑ)	---	---	---	---	---	---	---	---
EEEBOR	COCA-COLA HBC AG (ΚΟ)	---	---	---	169	3.00%	---	---	70,546
FFGRPBOR	FOLLIFOLLIE (ΚΟ)	---	---	---	---	---	---	---	1,311,403
FOYRKBOR	FOURLIS ΣΥΜΜΕΤΟΧΩΝ (ΚΟ)	150	---	---	600	3.89%	---	---	16,318
INTRKBOR	INTRACOM HOLDINGS (ΚΟ)	---	---	---	---	---	---	---	---
BELABOR	JUMBO (ΚΟ)	21,888	---	---	---	---	---	---	99,308
LAMDABOR	LAMDA DEVELOPMENT(ΚΟ)	348	---	---	30	3.40%	---	---	5,000
MIGBOR	MARFIN INVESTMENT GROUP (ΚΟ)	---	---	---	---	---	---	---	844,474
QUALBOR	QUALITY & RELIABILITY (ΚΟ)	---	---	---	---	---	---	---	---
TITCBOR	TITAN CEMENT (ΚΑ)	500	---	---	---	---	---	---	88,811
VIOBOR	VIHALCO SA/NV (ΚΑ)	---	---	---	---	---	---	---	---
ADMIEBOR	ΑΔΜΗΕ ΣΥΜΜΕΤΟΧΩΝ Α.Ε. (ΚΟ)	---	---	---	---	---	---	---	115,644
AEGBOR	ΑΕΡΟΠΟΡΙΑ ΑΙΓΑΙΟΥ (ΚΟ)	800	---	---	---	---	---	---	20,711
ALMYBOR	ΑΛΟΥΜΥΛ (ΚΟ)	---	---	---	---	---	---	---	---
GEKTERNABOR	ΓΕΚ ΤΕΡΝΑ (ΚΟ)	---	---	---	---	---	---	---	24,493
PPCBOR	ΔΕΗ (ΚΟ)	15,000	---	---	---	---	---	---	6,809,124
ETEBOB	ΕΘΝΙΚΗ ΤΡΑΠΕΖΑ (ΚΟ)	5,000	---	---	---	---	---	---	20,297,517
ELLAKTORBOR	ΕΛΛΑΚΤΩΡ (ΚΟ)	10,050	---	---	---	---	---	---	1,898
EXAEBOR	ΕΛΛΗΝ. ΧΡΗΜΑΤΙΣΤΗΡΙΑ-Χ.Α. (ΚΟ)	2,010	---	---	---	---	---	---	124,003
ELPEBOR	ΕΛΛΗΝΙΚΑ ΠΕΤΡΕΛΑΙΑ (ΚΟ)	---	---	---	---	---	---	---	57,983
EYDARBOR	ΕΥΔΑΠ (ΚΟ)	500	---	---	---	---	---	---	232,781
INLOTBOR	ΙΝΤΡΑΛΟΤ (ΚΟ)	24,000	---	---	---	---	---	---	292,512
MOHBOR	ΜΟΤΟΡ ΟΙΛ (ΚΟ)	1,800	---	---	---	---	---	---	43,134
MYTILBOR	ΜΥΤΙΛΗΝΑΙΟΣ (ΚΟ)	---	---	---	9,872	3.32%	---	---	25,742
PRABOR	ΟΛΠ (ΚΟ)	---	---	---	---	---	---	---	2,901
OPARBOR	ΟΠΑΠ (ΚΟ)	5,000	---	---	---	---	---	---	1,279,607
HTOBOR	ΟΤΕ (ΚΟ)	8,000	---	---	---	---	---	---	535,504
TREIRBOR	ΠΕΙΡΑΙΩΣ ΤΡΑΠΕΖΑ (ΚΟ)	---	---	---	169	3.08%	---	---	25,402,365
PLAISBOR	ΠΛΑΙΣΙΟ COMPUTERS (ΚΟ)	---	---	---	---	---	---	---	1,000

Σημειώσεις Προϊόντων Δανεισμού

[1] - Πολυμερείς Συμβάσεις Δανειοδοσίας των μεθόδων 8-1, 8-2 και 8-3-3 (σύμφ. Με Αποφ.17 ΔΣ του Χρηματιστηρίου).

[2] - Διμερείς Συμβάσεις Δανειοδοσίας των μεθόδων 8-3-1 και 8-3-2 (σύμφ. Με Αποφ. 20 ΔΣ του Χρηματιστηρίου).

[3] - Τα στοιχεία Συναλλαγής Δανεισμού Τίτλων μέσω ΟΤC δηλώνονται από τους χειριστές ΣΑΤ και αφορούν τις ποσότητες που έχουν καταγραφεί στο ΣΑΤ έως και τη προηγούμενη εργάσιμη ημέρα.

[4] - Μ.Σ.Τ.: - Μέση Σταθμισμένη Τιμή (ως προς τα τεμάχια)

[5] - Τα στοιχεία αφορούν σε ανοιχτές θέσεις πριν την έναρξη της συνεδρίασης

Προϊόν Δανεισμού	Υποκείμενος Τίτλος	Πολυμερείς Συναλλαγές[1]					Διμερείς Συναλλαγές[2]		Δανεισμός Τίτλων μέσω ΟΤC[3]
		Ανοικτές θέσεις[5]	Προσφερόμενη ποσότητα	Μ.Σ.Τ[4]	Όγκος συναλλαγών	Μ.Σ.Τ[4]	Όγκος συναλλαγών	Μ.Σ.Τ[4]	Όγκος συναλλαγών
SARBOR	ΣΑΡΑΝΤΗΣ ΓΡ. (ΚΟ)	3,500	---	---	---	---	---	---	23,422
TENERGYBOR	ΤΕΡΝΑ ΕΝΕΡΓΕΙΑΚΗ (ΚΟ)	---	---	---	---	---	---	---	19,403
EUROBBOR	ΤΡΑΠΕΖΑ EUROBANK ERGASIAS (ΚΟ)	10,000	---	---	---	---	---	---	59,107,628

Σημειώσεις Προϊόντων Δανεισμού

[1] - Πολυμερείς Συμβάσεις Δανειοδοσίας των μεθόδων 8-1, 8-2 και 8-3-3 (σύμφ. Με Αποφ.17 ΔΣ του Χρηματιστηρίου).

[2] - Διμερείς Συμβάσεις Δανειοδοσίας των μεθόδων 8-3-1 και 8-3-2 (σύμφ. Με Αποφ. 20 ΔΣ του Χρηματιστηρίου).

[3] - Τα στοιχεία Συναλλαγές Δανεισμού Τίτλων μέσω ΟΤC δηλώνονται από τους χειριστές ΣΑΤ και αφορούν τις ποσότητες που έχουν καταγραφεί στο ΣΑΤ έως και τη προηγούμενη εργάσιμη ημέρα.

[4] - Μ.Σ.Τ.: - Μέση Σταθμισμένη Τιμή (ως προς τα τεμάχια)

[5] - Τα στοιχεία αφορούν σε ανοιχτές θέσεις πριν την έναρξη της συνεδρίασης

Κωδικό και ονομασίες Κλάδων Οικονομικής Δραστηριότητας του Χρηματιστηρίου Αθηνών

12003 - Διαπραγματεύσιμα Αμοιβαία Κεφάλαια	10101010 Υπηρεσίες Ηλεκτρονικών Υπολογιστών
10101015 Λογισμικό	10102030 Υλικό Υπολογιστών
15101010 Εξοπλισμός Τηλεπικοινωνιών	15102015 Υπηρεσίες Τηλεπικοινωνιών
20101010 Υγειονομικές Μονάδες	20101025 Υπηρεσίες Υγείας
20102010 Ιατρικός Εξοπλισμός	20103015 Φαρμακευτικά Προϊόντα
30101010 Τράπεζες	30202000 Διαφοροποιημένες Χρηματοοικονομικές Υπηρεσίες
30202010 Διαχείριση Κεφαλαίων & Θεματοφύλακες	30202015 Επενδυτικές Υπηρεσίες
30302010 Γενικές Ασφάλειες	30302015 Μεσίτες Ασφαλίσεων
35101010 Συμμετοχές & Ανάπτυξη Ακίνητης Περιουσίας	35101015 Υπηρεσίες Ακίνητης Περιουσίας
35102000 Διαφοροποιημένες Α.Ε.Ε.Α.Π.	35102030 Α.Ε.Ε.Α.Π. Επαγγελματικών Χώρων
40201040 Υπηρεσίες Ενοικίασης και Χρηματοδοτικής Μίσθωσης	40202010 Κατασκευή Κατοικιών
40202015 Έπιπλα	40202020 Οικιακές Συσκευές
40203040 Ηλεκτρονική Ψυχαγωγία	40203045 Παιχνίδια
40204020 Ρούχα και Αξεσουάρ	40301010 Ψυχαγωγία
40301030 Εκδόσεις	40301035 Ραδιοτηλεοπτικοί Φορείς
40401010 Διαφοροποιημένοι Έμποροι	40401020 Εμπόριο Ενδυμάτων
40401025 Εμπόριο Προϊόντων Οικιακής Βελτίωσης	40401030 Εξειδικευμένο Λιανικό Εμπόριο
40501010 Αεροπορικές Εταιρείες	40501015 Ταξίδια & Τουρισμός
40501020 Τυχερά Παιχνίδια	40501025 Ξενοδοχεία & Πανσιόν
45101015 Απόσταξη & Οινοπαραγωγή	45101020 Αναψυκτικά
45102010 Γεωργεία, Αλιεία, Εκτροφή και Φυτείες	45102020 Τρόφιμα
45103010 Καπνός	45201010 Λιανικό & Χονδρικό Εμπόριο Τροφίμων
45201020 Είδη Προσωπικής Φροντίδας	50101010 Κατασκευές
50101030 Τσιμέντα	50101035 Άλλα Οικοδομικά Υλικά
50202010 Ηλεκτρικά Εξαρτήματα	50203000 Διαφοροποιημένες Βιομηχανίες
50203015 Πλαστικά	50203030 Υλικά Συσκευασίας
50204000 Μηχανήματα Βιομηχανικού Εξοπλισμού	50204020 Μηχανήματα Κατασκευών
50205010 Προμηθευτές Βιομηχανίας	50205020 Υποστηρικτικές Υπηρεσίες προς Επιχειρήσεις
50205030 Υπηρεσίες Μαζικής Εκτύπωσης	50206015 Εμπορικά Οχήματα & Ανταλλακτικά
50206030 Θαλάσσιες Μεταφορές	50206060 Υπηρεσίες Μεταφορών
55101000 Διαφοροποιημένα Υλικά	55101020 Κλωστοϋφαντουργικά Προϊόντα
55102000 Ορυχεία	55102010 Σίδηρος & Χάλυβας
55102015 Μεταλλουργία	55102035 Αλουμίνιο
60101000 Καθετοποιημένες Εταιρ. Πετρελαίου & Φυσικού Αερίου	60101020 Διυλιστήρια & Εμπορία Πετρελαιοειδών
65101010 Εναλλακτική Ηλεκτρική Ενέργεια	65101015 Συμβατική Ηλεκτρική Ενέργεια
65102030 Ύδρευση	



ATHEX
Athens Stock Exchange

Λεωφ. Αθηνών 110 104 42 Αθήνα
110, Athinon Ave. GR 104 42 Athens
tel. (+30)210-33.66.800, fax (+30)210-33.66.101
www.athexgroup.gr