

19

**Ημερήσιο Δελτίο
Συναλλακτικής Δραστηριότητας**

Daily Official List
of Trading Activity

Τρίτη, 1 Οκτωβρίου, 2019

Έτος: 140 Αύξων Αριθμός Συνεδρίασης: 186



ATHEXGROUP
Athens Exchange Group

Αποποίηση Ευθύνης:

Η εταιρεία Ελληνικά Χρηματιστήρια-Χρηματιστήριο Αθηνών Ανώνυμη Εταιρεία Συμμετοχών καταβάλλει κάθε δυνατή προσπάθεια ώστε να διασφαλίσει ότι οι πληροφορίες και τα λοιπά στοιχεία που εμφανίζονται στο Ημερήσιο Δελτίο Τιμών (Η.Δ.Τ.) είναι ορθά και πλήρη αλλά δεν έχει καμία ευθύνη για ενδεχόμενο λάθος ή παράλειψη στοιχείων και / ή ευθύνη σχετικά με την ακρίβεια, αξιοπιστία, επικαιροποίηση και πληρότητα των παραπάνω πληροφοριών και στοιχείων ή ευθύνη προερχόμενη άμεσα ή έμμεσα από την χρήση των παραπάνω πληροφοριών.

Η Εταιρία δεν έχει καμία ευθύνη για την ακρίβεια των στοιχείων που περιλαμβάνονται στις ανακοινώσεις των εισηγμένων εταιρειών. Πιθανές προσβολές δικαιωμάτων τρίτων από το περιεχόμενο των ανακοινώσεων συνιστούν αποκλειστική ευθύνη του αποστολέα των ανακοινώσεων.

Όλα τα αναγραφόμενα στο Η.Δ.Τ. στοιχεία παρέχονται μόνο για τους σκοπούς της πληροφόρησης και δεν συνιστούν παροχή επενδυτικών συμβουλών ή πρόσκληση για επένδυση σε κινητές αξίες που διαπραγματεύονται στο Χρηματιστήριο Αθηνών.

Αναγνωρίζεται και συμφωνείται ότι όλα τα δικαιώματα επί των πληροφοριών που εμφανίζονται στο Η.Δ.Τ. θα αποτελούν κυριότητα της εταιρίας και οποιοδήποτε άλλο δικαίωμα συμπεριλαμβανομένου του δικαιώματος πνευματικής ιδιοκτησίας, σήματος κλπ. ανήκουν στο Χρηματιστήριο Αθηνών.

Τα ανωτέρω στοιχεία αποτελούν ιδιοκτησία της Εταιρίας και προστατεύονται σύμφωνα με τις διατάξεις περί πνευματικής ιδιοκτησίας. Απαγορεύεται α) η με οποιοδήποτε τρόπο ή μέσο αναπαραγωγή, αναδημοσίευση, τροποποίηση, αντιγραφή, πώληση, μετάδοση ή διανομή του συνόλου ή μέρους τους, χωρίς αναφορά στην πηγή και β) η εμπορική εκμετάλλευση των στοιχείων από τρίτους.

Η Εταιρία δεν φέρει καμία ευθύνη προερχόμενη άμεσα ή έμμεσα από χρήση ή τυχόν αλλοίωση των ανωτέρω στοιχείων όταν αυτά χρησιμοποιούνται από

Ελληνικά Χρηματιστήρια - Χρηματιστήριο Αθηνών Α.Ε. Συμμετοχών

Λεωφόρος Αθηνών 110, 10442 Αθήνα, Τηλ: (210) 33.66.800, Fax: (210) 32.13.938

www.athexgroup.gr

Χρηματιστηριακό Κέντρο Θεσσαλονίκης

Κατούνη 16-18, Θεσ/νίκη 546 25, Τηλ: (2310) 567.667, Fax: (2310) 530.455

Συνεργητικό Κεφάλαιο Εξασφάλισης Επενδυτικών Υπηρεσιών

Φειδίου 14-16, Αθήνα 106 78, Τηλ: (210) 33.04.682, Fax: (210) 33.04.155

Επιτροπή Κεφαλαιαγοράς

Κολοκοτρώνη 1 & Σταδίου 1, Αθήνα 105 62, Τηλ: (210) 33.77.100, Fax: (210) 33.77.173

Πίνακας Περιεχομένων

Ενότητα 1: Στατιστικά Στοιχεία Χρεογράφων, Παραγώγων και Δανεισμού

- Οι Αγορές Χρεογράφων Παραγώγων Δανεισμού
- Χρηματιστηριακοί Δείκτες
- Αναλυτικά Στοιχεία Συναλλαγών Αγοράς Χρεογράφων
- Στοιχεία Συναλλαγών Κλάδων Χρηματιστηρίου Αθηνών & Χρηματοοικονομικών Προϊόντων (Δ.Α.Κ.)
- Οι 10 Μετοχές με τη μεγαλύτερη Άνοδο & Πτώση
- Αναλυτικά Στοιχεία Συναλλαγών Αγοράς Παραγώγων

Ενότητα 2: Αναλυτικά Στοιχεία Συναλλαγών Χρεογράφων

- Αναλυτικά Στοιχεία Συναλλαγών Χρεογράφων
- Σημειώσεις Χρεογράφων

Ενότητα 3: Στοιχεία Συναλλαγών Χρεογράφων

- Στοιχεία Συναλλαγών Πακέτων
- Στοιχεία Συναλλαγών Δικαιωμάτων

- Στοιχεία Δανεισμού Τίτλων
- Στοιχεία Συναλλαγών Εκποιήσεων
- Στοιχεία Συναλλαγών Εκποιήσεων Ενσώματων Ονομαστικών Μετοχών
- Στοιχεία Ενεργητικού Διαπραγματεύσιμων Αμοιβαίων Κεφαλαίων (Δ.Α.Κ.)
- Χαρακτηριστικά Διαπραγματεύσιμων Αμοιβαίων Κεφαλαίων (Δ.Α.Κ.)

Ενότητα 4: Ανακοινώσεις

Ενότητα 5: Ομόλογα Διαπραγματεύσιμα στην Αγορά Αξιών Σταθερού Εισοδήματος

- Ομολογιακά Δάνεια Επιχειρήσεων – Οργανωμένη Αγορά (Μετατρέψιμα)
- Ομολογιακά Δάνεια Επιχειρήσεων – Οργανωμένη Αγορά (Μη Μετατρέψιμα)
- Ομόλογα Ελληνικού Δημοσίου
- Έντοκα Γραμμάτια & Zero Coupon Ομόλογα Ελληνικού Δημοσίου
- Ομόλογα Ελληνικού Δημοσίου Διαπραγματεύσιμα με τη Μέθοδο Εκφώνησης - Αντιφώνησης
- Ομόλογα Κρατικών Τραπεζών

Ενότητα 6: Πρόσθετα Στοιχεία Ενημέρωσης

- Πίνακας Μελών Χρηματιστηρίου Αθηνών και Μελών ΕΤ.ΕΚ.
- Πίνακας Μετοχών Υπό Ειδική Διαπραγμάτευση
- Γνωστοποιήσεις Συναλλαγών - Κατάλογος Υπόχρεων Προσώπων

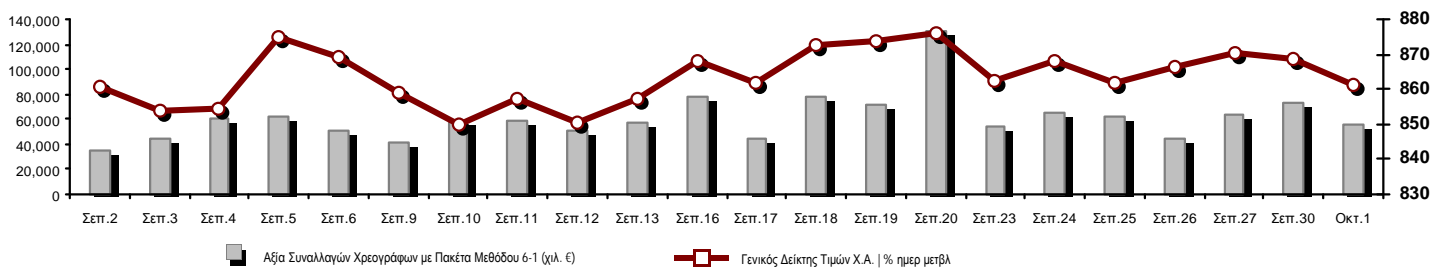
Ενότητα 7: Αναλυτικά Στοιχεία Συναλλαγών Αγοράς Παραγώγων

- Συμβόλαια Μελλοντικής Εκπλήρωσης σε Δείκτες
- Συμβόλαια Μελλοντικής Εκπλήρωσης σε Μετοχές
- Δικαιώματα Προαίρεσης σε Δείκτες
- Δικαιώματα Προαίρεσης σε Μετοχές
- Στοιχεία Συναλλαγών Προϊόντων Δανεισμού

Παράρτημα Α: Κωδικοί και ονομασίες Κλάδων Οικονομικής Δραστηριότητας του Χρηματιστηρίου Αθηνών

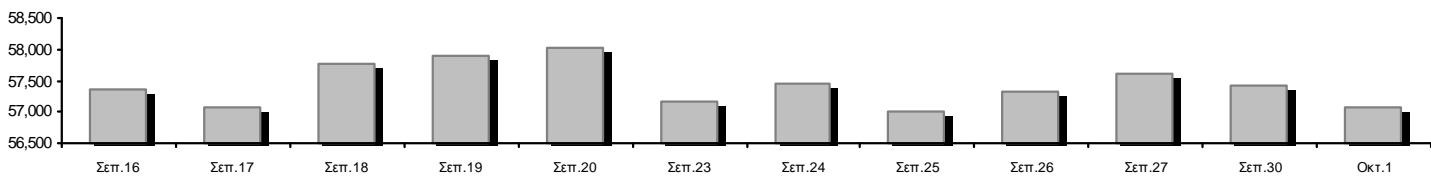
Οι Αγορές Χρεογράφων Παραγώγων Δανεισμού

Γενικός Δείκτης Τιμών και Αξία Συναλλαγών Μετοχών και Παραγώγων

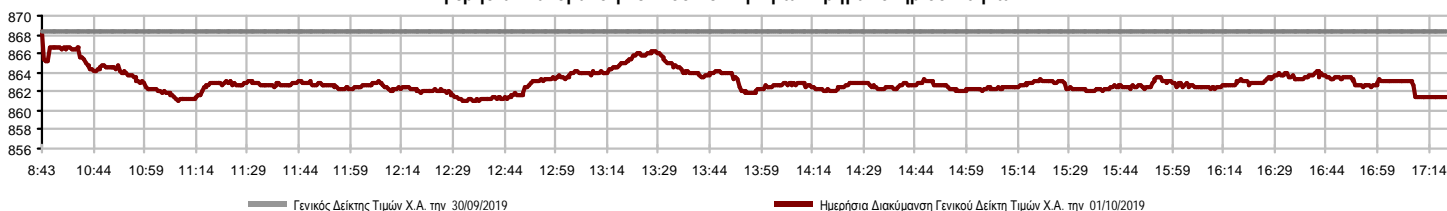


Κεφαλαιοποίηση Χ.Α. (εκατ €) **:	57,069.21	Συνολικές Ανοικτές Θέσεις σε Παράγωγα	357,572
Ημερήσια μεταβολή: εκατ. € %	-351.26 -0.61%	Ανοικτές θέσεις σε ΣΜΕ επί Δεικτών % ημερ μετβλ	16,154 0.98%
Μέση ετήσια Κεφ/ποίηση: εκατ. € % Μετβλ. Μέση προηγ. έτος	53,518.31 2.67%	Ανοικτές θέσεις σε ΣΜΕ επί μετοχών % ημερ μετβλ	337,825 0.01%
Γενικός Δείκτης Τιμών Χ.Α. % ημερ μετβλ	861.50 -0.80%	Ανοικτές θέσεις σε Δικαιώματα επί Δεικτών % ημερ μετβλ	2,390 5.80%
Κεφαλαιοποίηση Γενικού Δείκτη (εκατ. €)	52,166.03	Ανοικτές θέσεις σε Δικαιώματα επί μετοχών % ημερ μετβλ	1,203 -0.66%
Ημερήσια μεταβολή (εκατ. €)	-377.23		
Αξία Συναλλαγών Χρεογράφων με Πακέτα Μεθόδου 6-1 (χιλ. €)	56,338.05	Πλήθος Συμβολαίων Παραγώγων:	16,521
Ημερήσια μεταβολή: %	-17,242.57 -23.43%	Ημερήσια μεταβολή: τμχ %	-2,202 -11.76%
Μέση Αξία Συν/γών ΥiD: χιλ. € % Μετβλ Μέση προηγ. έτος	66,117.29 20.39%	Μέσος Όγκος Συμβ. ΥiD: % Μετβλ Μέσο προηγ. Έτος	44,531 -20.49%
Αξία Συναλλαγών Πακέτων Μεθόδου 6-1 (χιλ. €)	7,915.94	Πλήθος Πράξεων Παραγώγων:	1,483
Αξία Συναλλαγών Πακέτων Μεθόδου 6-2 & 6-3 (χιλ. €)	0.00	Ημερήσια μεταβολή: πλήθος %	-182 -10.93%
Αξία Συναλλαγών Ομολόγων (χιλ.€)	1,436.17	Μέσο Πλήθος Πράξεων ΥiD: % Μετβλ Μέσο προηγ. Έτος	3,021 11.41%
Όγκος Συναλλαγών Χρεογράφων με Πακέτα Μεθόδου 6-1 (χιλ. Τμχ)	31,514.17	Συνολικές Ανοικτές Θέσεις σε Δανεισμό	167,248
Ημερήσια μεταβολή: χιλ. τμχ %	-3,222.12 -9.28%	Ημερήσια μεταβολή: τμχ %	800 0.48%
Μέσος Όγκος Συν/γών ΥiD: % Μετβλ Μέσο προηγ. Έτος	33,963.55 -8.58%	Πλήθος Συναλλαγών Δανεισμού (Πολυμερής/Διμερής)	97,526
Όγκος Συναλλαγών Πακέτων Μεθόδου 6-1 (χιλ. Τεμάχια)	2,618.39	Ημερήσια μεταβολή: τμχ %	75,026
Όγκος Συναλλαγών Πακέτων Μεθόδου 6-2 & 6-3 (χιλ. Τεμάχια)	0.00	Πλήθος Πολυμερών Συναλλαγών	93,526
Όγκος Συναλλαγών Ομολόγων	1,371,000	Πλήθος Διμερών Συναλλαγών	4,000
Πλήθος Πράξεων Χρεογράφων με Πακέτα Μεθόδου 6-1	23,761	Πλήθος Πράξεων Δανεισμού:	27
Ημερήσια μεταβολή: πλήθος %	-5,022 -17.45%	Ημερήσια μεταβολή: %	22
Μέσο Πλήθος Πράξεων ΥiD: % Μετβλ Μέσο προηγ. Έτος	27,485 35.20%	Πλήθος Πράξεων Πολυμερών Συναλλαγών	26
Πλήθος πακέτων Μεθόδου 6-1	9	Πλήθος Πράξεων Διμερών Συναλλαγών	1
Πλήθος πακέτων Μεθόδου 6-2 & 6-3	0		
Πλήθος συναλλαγών Ομολόγων	45		

Κεφαλαιοποίηση Χ.Α. (εκατ €) **



Ημερήσια Διακύμανση Γενικού Δείκτη Τιμών Χρηματιστηρίου Αθηνών



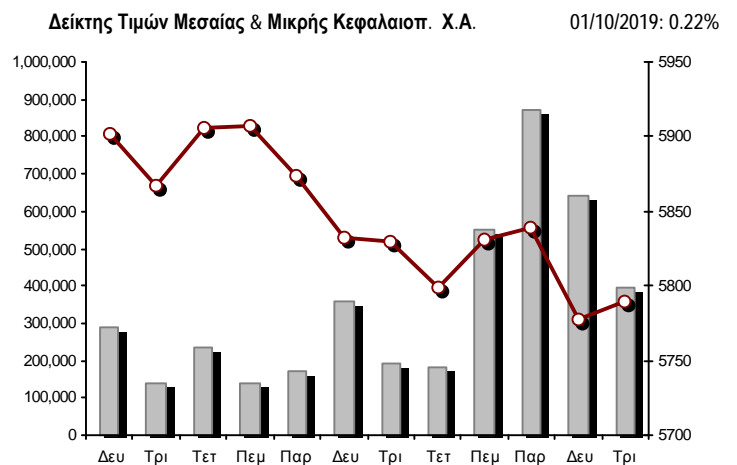
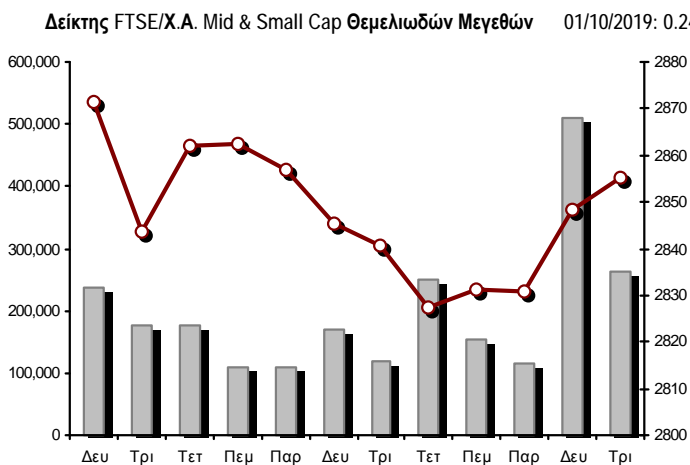
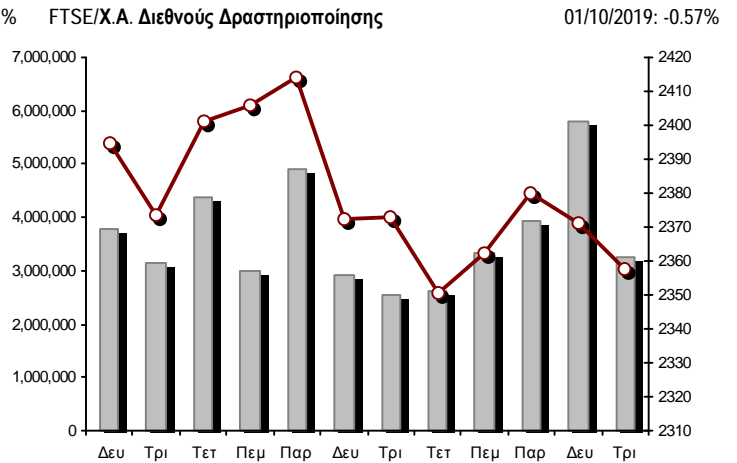
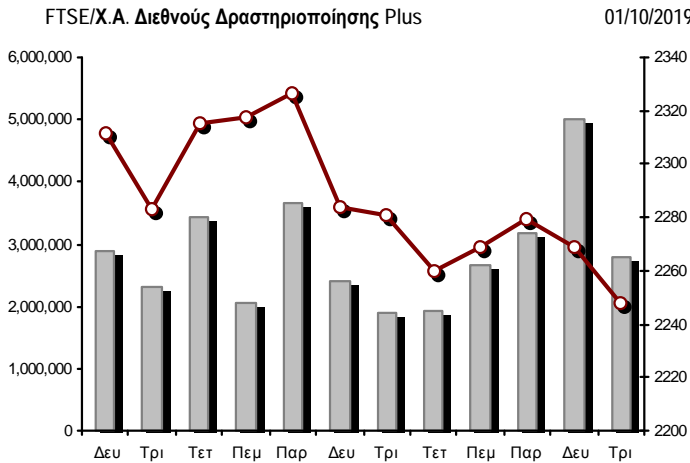
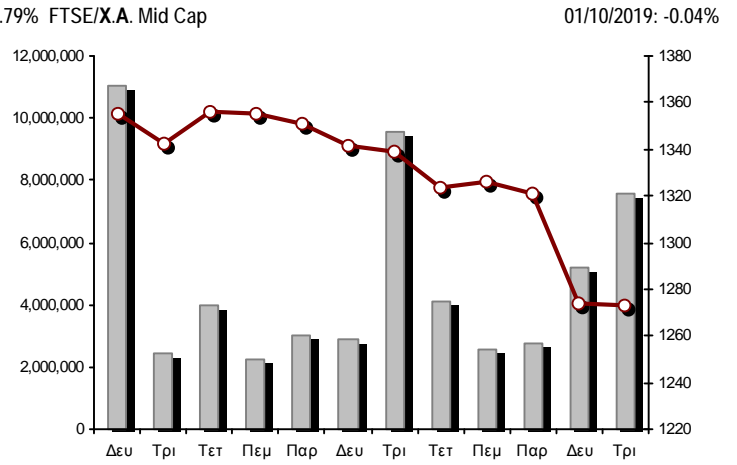
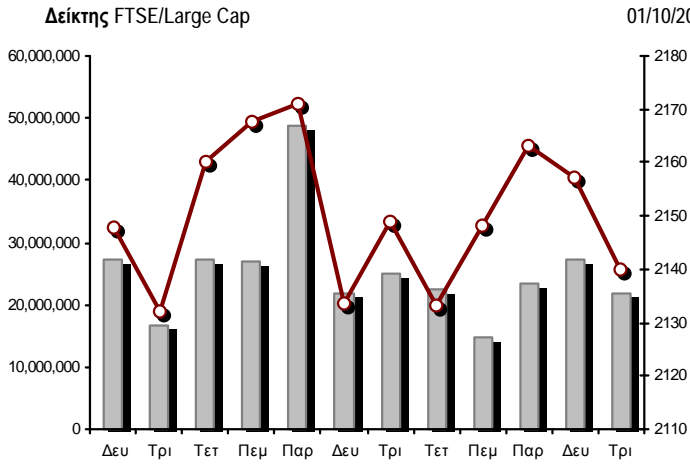
Χρηματιστηριακοί Δείκτες

Όνομασία Δείκτη	01/10/2019	30/09/2019	Δ μον.	Δ %	Κατώτερη	Ανώτερη	Κατ.έτους	Ανωτ.έτους	Ετησ. μεταβ.
Γενικός Δείκτης Τιμών Χ.Α.	861.50	868.42	-6.92	-0.80%	861.01	868.42	600.12	901.57	40.47% #
FTSE/X.A. Large Cap	2,139.95	2,157.03	-17.08	-0.79%	2,137.18	2,157.03	1,580.73	2,270.46	33.05% #
FTSE/X.A. Mid Cap	1,273.04	1,273.52	-0.48	-0.04%	1,263.04	1,278.53	945.49	1,467.88	30.56% #
FTSE/X.A.-Χ.Α.Κ. Τραπεζικός Δείκτης	623.16	628.34	-5.18	-0.82%	615.52	628.34	275.15	641.15	87.28% #
FTSE/X.A. Διεθνούς Δραστηριοποίησης Plus	2,247.62	2,268.76	-21.14	-0.93%	2,247.62	2,268.76	1,947.04	2,479.89	12.69% #
FTSE/X.A. Διεθνούς Δραστηριοποίησης	2,357.80	2,371.28	-13.48	-0.57%	2,353.24	2,371.28	1,866.67	2,517.12	24.27% #
FTSE/X.A. Mid & Small Cap Θεμελιωδών Μεγεθών	2,855.31	2,848.48	6.83	0.24%	2,821.62	2,858.08	2,173.67	2,873.78	28.90% #
Δείκτης Τιμών Μεσαίας & Μικρής Κεφαλαιοπ. Χ.Α.	5,790.06	5,777.15	12.91	0.22%	5,725.78	5,820.63	3,914.71	5,994.42	46.14% #
FTSE/X.A. Δείκτης Αγοράς	531.33	535.51	-4.18	-0.78%	530.60	535.51	392.32	563.60	33.11% #
Δείκτης FTSE Med	4,758.69	4,741.17	17.52	0.37%			3,966.78	4,758.69	20.02% #
Δείκτης Συνολικής Απόδοσης Γενικού Δείκτη Χ.Α.	1,403.14	1,414.41	-11.27	-0.80%	1,402.35	1,414.41	952.47	1,466.98	44.15% #
FTSE/X.A. Large Cap Συνολικής Απόδοσης	3,159.57	3,184.79	-25.22	-0.79%			2,321.35	3,347.07	35.02% #
FTSE/X.A. Large Cap Net Συνολικής Απόδοσης	969.83	977.57	-7.74	-0.79%	968.58	977.57	692.89	1,027.12	37.56% #
FTSE/X.A. Mid Cap Συνολικής Απόδοσης	1,550.78	1,551.36	-0.58	-0.04%			1,180.35	1,784.30	28.86% #
FTSE/X.A.-Χ.Α.Κ. Τραπεζικός Δείκτης Συνολ. Απόδ.	544.68	549.21	-4.53	-0.82%			265.40	554.19	73.76% #
Ελληνικός Δείκτης Mid & Small Cap	1,193.19	1,201.57	-8.38	-0.70%	1,193.07	1,201.57	884.70	1,269.98	31.60% #
FTSE/X.A. Τράπεζες	823.34	830.19	-6.85	-0.83%	813.25	830.19	363.54	847.12	87.28% #
FTSE/X.A. Χρηματοοικονομικές Υπηρεσίες	1,048.79	1,071.86	-23.07	-2.15%	1,044.56	1,075.78	744.92	1,191.69	34.42% #
FTSE/X.A. Βιομηχανικά Προϊόντα & Υπηρεσίες	2,530.82	2,555.67	-24.85	-0.97%	2,527.88	2,565.25	1,884.26	2,967.88	32.54% #
FTSE/X.A. Εμπόριο	73.35	73.60	-0.25	-0.34%	72.85	74.60	58.44	82.89	22.43% #
FTSE/X.A. Ακίνητης Περιουσίας	4,901.44	4,905.29	-3.85	-0.08%	4,828.88	4,908.37	2,928.70	6,158.58	62.30% #
FTSE/X.A. Προσωπικά & Οικιακά Προϊόντα	8,984.25	9,227.87	-243.62	-2.64%	8,984.25	9,227.87	6,649.54	9,943.56	30.62% #
FTSE/X.A. Τρόφιμα & Ποτά	11,081.88	11,141.04	-59.16	-0.53%	11,036.53	11,240.78	10,000.70	13,120.06	9.60% #
FTSE/X.A. Πρώτες Ύλες	7,039.94	7,894.84	-854.90	-10.83%	7,039.94	8,072.94	3,146.82	11,171.70	114.58% #
FTSE/X.A. Κατασκευές & Υλικά	2,961.65	2,984.93	-23.28	-0.78%	2,945.19	2,996.33	2,437.75	3,183.37	14.69% #
FTSE/X.A. Πετρέλαιο & Αέριο	5,020.04	5,108.33	-88.29	-1.73%	5,020.04	5,110.70	4,612.01	5,758.60	3.29% #
FTSE/X.A. Χημικά	9,104.96	9,306.98	-202.02	-2.17%	9,041.94	9,353.31	7,722.79	11,217.47	11.36% #
FTSE/X.A. Ταξίδια & Αναψυχή	1,611.12	1,626.80	-15.68	-0.96%	1,610.77	1,626.80	1,309.57	1,754.14	21.77% #
FTSE/X.A. Τεχνολογία	983.71	972.22	11.49	1.18%	968.09	994.72	692.80	1,087.14	38.71% #
FTSE/X.A. Τηλεπικοινωνίες	3,509.53	3,479.25	30.28	0.87%	3,473.74	3,509.53	2,614.94	3,605.87	33.93% #
FTSE/X.A. Υπηρεσίες Κοινής Ωφέλειας	2,868.03	2,878.82	-10.79	-0.37%	2,849.29	2,880.04	1,729.19	2,923.15	63.05% #
FTSE/X.A. Υγεία	500.02	498.64	1.38	0.28%	482.83	502.08	460.82	508.96	-1.22% #
Δείκτης Όλων των Μετοχών Χ.Α.	200.99	202.16	-1.17	-0.58%	200.99	200.99	157.01	215.26	27.19% #
Ελληνικός Δείκτης Εταιρικών Ομολόγων	120.26	120.07	0.19	0.16%			116.31	120.76	3.37% #
Ελληνικός Δείκτης Τιμών Εταιρικών Ομολόγων	96.49	96.36	0.13	0.13%			95.04	97.19	0.72% #

Σημείωση 1: Το κλείσιμο των Δεικτών FTSE/Med 100, Ελληνικός Δείκτης Εταιρικών Ομολόγων και, Ελληνικός Δείκτης Τιμών Εταιρικών Ομολόγων αφορούν την συνεδρίαση της 27/09/2019.

Σημείωση 2: Ο Ελληνικός Δείκτης Mid & Small Cap είναι Customized δείκτης υπολογιζόμενος από το Χρηματιστήριο Αθηνών.

Χρηματιστηριακοί Δείκτες



■ Όγκος συναλλαγών δεικτών

— Τιμές κλεισίματος δεικτών

Αναλυτικά Στοιχεία Συναλλαγών Αγοράς Χρεογράφων

	Όλα τα Χρεόγραφα	Κύρια Αγορά	Επιτήρηση	Διαπραγματεύσιμα Αμοιβαία Κεφάλαια
Σύνολα	127	114	12	1
Ανοδικές / Καθοδικές / Σταθερές:	41 / 67 / 19	39 / 62 / 13	2 / 4 / 6	0 / 1 / 0
Κεφαλαιοποίηση Χ.Α. (εκατ €) **	57,069.21	56,756.96	312.25	
Μέση Ημερήσια Αξία Συνγών (χιλ. €)	66,117.29	66,097.49	50.63	39.98
Αξία Συναλλαγών	56,338.05	56,216.16	42.15	79.73
Κύριος Πίνακας:	48,422.11	48,300.22	42.15	79.73
Προσυμφωνημένων Συναλλαγών 6_1_2_3:	7,915.94	7,915.94	0.00	0.00
Πίνακας Εκποιήσεων:	0.00	0.00	0.00	0.00
Πίνακας Ειδικών Όρων:	0.00	0.00	0.00	0.00
Μέσος Ημερήσιος Όγκος Συναλλαγών	33,963,550	33,614,562	377,946	1,832
Όγκος Συναλλαγών	31,514,171	31,201,489	309,032	3,650
Κύριος Πίνακας:	28,895,777	28,583,095	309,032	3,650
Προσυμφωνημένων Συναλλαγών 6_1_2_3:	2,618,394	2,618,394	0	0
Πίνακας Εκποιήσεων:	0	0	0	0
Πίνακας Ειδικών Όρων:	0	0	0	0
Μέσο Ημερήσιο Πλήθος Πράξεων	27,485	27,335	149	3
Αριθμός Πράξεων	23,761	23,627	131	3
Κύριος Πίνακας:	23,752	23,618	131	3
Προσυμφωνημένων Συναλλαγών 6_1_2_3:	9	9	0	0
Πίνακας Εκποιήσεων:	0	0	0	0
Πίνακας Ειδικών Όρων:	0	0	0	0

Στοιχεία Συναλλαγών Κλάδων Χρηματιστηρίου Αθηνών & Χρηματοοικονομικών Προϊόντων (Δ.Α.Κ.)

Κωδικός	Κλάδοι	Ανοδικές / Καθοδικές / Σταθερές	Αριθμός Πράξεων	Όγκος Συναλλαγών	Αξία Συναλλαγών	% στη Συνολική Αξία
12000	- Χρηματοοικονομικά Προϊόντα	0 / 1 / 0	3	3,650	79,732.00	0.14%
3510	- Ακίνητη Περιουσία	2 / 3 / 4	391	113,327	485,057.55	0.86%
3030	- Ασφάλειες	1 / 0 / 0	103	23,039	125,145.26	0.22%
5020	- Βιομηχανικά Προϊόντα & Υπηρεσίες	5 / 12 / 3	2,295	995,076	3,432,133.61	6.09%
4040	- Εμπόριο	2 / 4 / 1	184	32,039	132,492.87	0.24%
6010	- Ενέργεια	1 / 3 / 0	968	116,682	1,660,791.36	2.95%
4020	- Καταναλωτικά Προϊόντα & Υπηρεσίες	4 / 3 / 2	1,334	758,929	3,896,240.91	6.92%
5010	- Κατασκευές & Υλικά Κατασκευών	3 / 6 / 2	2,481	1,042,970	2,529,321.19	4.49%
4030	- Μέσα Ενημέρωσης	0 / 2 / 0	16	22,584	6,553.44	0.01%
4520	- Προσωπική Φροντίδα, Φάρμακα & Παντοπωλεία	2 / 1 / 0	285	44,644	227,083.36	0.40%
5510	- Πρώτες Ύλες	4 / 9 / 1	563	236,827	264,142.65	0.47%
4050	- Ταξίδια και Αναψυχή	3 / 2 / 1	2,352	1,943,339	7,292,229.31	12.94%
1010	- Τεχνολογία	2 / 3 / 1	496	136,938	348,034.48	0.62%
1510	- Τηλεπικοινωνίες	2 / 2 / 1	1,068	415,633	3,715,426.64	6.59%
3010	- Τράπεζες	2 / 4 / 0	8,234	19,280,506	28,847,815.34	51.20%
4510	- Τρόφιμα, Ποτά & Καπνοβιομηχανίες	5 / 5 / 2	291	67,232	302,715.68	0.54%
2010	- Υγεία	1 / 2 / 0	40	60,643	91,400.08	0.16%
6510	- Υπηρεσίες Κοινής Ωφέλειας	2 / 3 / 0	1,448	568,906	1,945,483.03	3.45%
3020	- Χρηματοοικονομικές Υπηρεσίες	0 / 2 / 1	1,209	5,651,207	956,247.98	1.70%

Οι 10 Μετοχές με τη μεγαλύτερη Άνοδο & Πτώση

Κύρια Αγορά

Μετοχές με τη μεγαλύτερη Θετική μεταβολή τιμής	Τιμή κλεισ.	Μεταβ.	Μετοχές με τη μεγαλύτερη Αρνητική μεταβολή τιμής	Τιμή κλεισ.	Μεταβ.
ΑΤΤΙΣΑ ΣΥΜΜΕΤΟΧΩΝ (ΚΟ)	1.3	8.33% #	ΑΛΟΥΜΥΛ (ΚΟ)	1.2	-13.67% α
ΙΝΤΡΑΛΟΤ (ΚΟ)	0.41	7.90% #	ΔΡΟΜΕΑΣ (ΚΟ)	0.34	-9.33% α
ΠΑΠΟΥΤΣΑΝΗΣ (ΚΟ)	1.51	5.23% #	ΙΝΤΕΡΤΕΚ (ΚΟ)	0.655	-8.39% α
ΕΥΡΩΠΑΪΚΗ ΠΙΣΤΗ (ΚΟ)	5.5	3.38% #	ΚΛΟΥΚΙΝΑΣ - ΛΑΠΠΑΣ (ΚΟ)	0.81	-6.47% α
QUEST ΣΥΜΜΕΤΟΧΩΝ (ΚΟ)	7.38	3.07% #	MARFIN INVESTMENT GROUP (ΚΟ)	0.1234	-5.51% α
ΑΒΑΞ Α.Ε. (ΚΟ)	0.598	2.57% #	FLEXORACK (ΚΟ)	7	-5.40% α
INTRACOM HOLDINGS (ΚΟ)	0.925	2.10% #	ΤΖΙΡΑΚΙΑΝ ΠΡΟΦΙΛ (ΚΑ)	3.92	-4.39% α
ΕΛΛΑΚΤΩΡ (ΚΟ)	1.866	1.97% #	INFORM ΛΥΚΟΣ Π. (ΚΟ)	1.505	-3.53% α
ΑΔΜΗΕ ΣΥΜΜΕΤΟΧΩΝ Α.Ε. (ΚΟ)	2.12	1.92% #	JUMBO (ΚΟ)	16.83	-3.33% α
ΠΛΑΣΤΙΚΑ ΚΡΗΤΗΣ (ΚΟ)	12.5	1.63% #	ΠΕΙΡΑΙΩΣ ΤΡΑΠΕΖΑ (ΚΟ)	2.978	-3.31% α

Μετοχές με τη μεγαλύτερη Αξία Συναλλαγών	Αξία (χιλ. €)	Μεταβ.	Μετοχές με το μεγαλύτερο Όγκο Συναλλαγών	Όγκος	Μεταβ.
ΤΡΑΠΕΖΑ EUROBANK ERGASIAS (ΚΟ)	9,107.01	-0.90% α	ΤΡΑΠΕΖΑ EUROBANK ERGASIAS (ΚΟ)	10,389,104	-0.90% α
ΕΘΝΙΚΗ ΤΡΑΠΕΖΑ (ΚΟ)	8,654.94	-1.18% α	MARFIN INVESTMENT GROUP (ΚΟ)	5,597,753	-5.51% α
ALPHA BANK (ΚΟ)	7,825.97	0.41% #	ALPHA BANK (ΚΟ)	4,567,136	0.41% #
ΟΠΑΠ (ΚΟ)	6,483.67	-1.59% α	ΕΘΝΙΚΗ ΤΡΑΠΕΖΑ (ΚΟ)	3,138,245	-1.18% α
ΟΤΕ (ΚΟ)	3,595.70	0.87% #	ΙΝΤΡΑΛΟΤ (ΚΟ)	1,183,780	7.90% #
ΠΕΙΡΑΙΩΣ ΤΡΑΠΕΖΑ (ΚΟ)	3,118.70	-3.31% α	ΠΕΙΡΑΙΩΣ ΤΡΑΠΕΖΑ (ΚΟ)	1,040,620	-3.31% α
JUMBO (ΚΟ)	2,353.55	-3.33% α	ΟΠΑΠ (ΚΟ)	695,384	-1.59% α
ΜΥΤΙΛΗΝΑΙΟΣ (ΚΟ)	2,086.88	-0.99% α	ΕΛΛΑΚΤΩΡ (ΚΟ)	312,957	1.97% #
ΜΟΤΟΡ ΟΪΛ (ΚΟ)	1,322.44	-2.05% α	UNIBIOS (ΚΟ)	300,485	1.18% #
ΑΥΤΟHELLAS (ΚΟ)	1,299.80	1.47% #	ΔΕΗ (ΚΟ)	298,532	0.26% #

Σημείωση: Απεικονίζονται οι Μετοχές που δεν ανήκουν στις Κατηγορίες Χαμηλής Διασποράς και Επιτήρησης και πραγματοποιήσαν κατά τη διάρκεια της συνεδρίασης Αξία Συναλλαγών μεγαλύτερη από 10,000 Ευρώ.

Αναλυτικά Στοιχεία Συναλλαγών Αγοράς Παραγώγων

	Αριθμός Πράξεων	Όγκος	Ανοικτές θέσεις
Σ.Μ.Ε. σε Δείκτες	149	862	16,154
FTSE/X.A. Large Cap	149	862	16,154
Σ.Μ.Ε. σε Μετοχές	1,322	15,563	337,825
ΑΔΜΗΕ ΣΥΜΜΕΤΟΧΩΝ Α.Ε. (ΚΟ)	44	389	6,308
ALPHA BANK (ΚΟ)	178	3,090	59,884
ΑΤΤΙΚΑ BANK Α.Τ.Ε. (ΚΟ)	12	80	7,511
COCA-COLA HBC AG (ΚΟ)	5	21	196
CEENERGY HOLDINGS (ΚΑ)	4	9	8,238
ΕΛΛΑΚΤΩΡ (ΚΟ)	76	533	12,177
ΤΡΑΠΕΖΑ EUROBANK ERGASIAS (ΚΟ)	84	2,541	37,667
ΕΥΔΑΠ (ΚΟ)	1	4	277
FOURLIS ΣΥΜΜΕΤΟΧΩΝ (ΚΟ)	3	4	198
ΓΕΚ ΤΕΡΝΑ (ΚΟ)	3	12	10,283
ΕΛΛΗΝ. ΧΡΗΜΑΤΙΣΤΗΡΙΑ-Χ.Α. (ΚΟ)	5	7	2,448
ΕΛΛΗΝΙΚΑ ΠΕΤΡΕΛΑΙΑ (ΚΟ)	24	65	2,241
INTRACOM HOLDINGS (ΚΟ)	3	29	3,540
ΙΝΤΡΑΛΟΤ (ΚΟ)	85	995	4,002
JUMBO (ΚΟ)	14	35	487
LAMDA DEVELOPMENT(ΚΟ)	6	10	1,758
MARFIN INVESTMENT GROUP (ΚΟ)	109	1,720	75,225
ΜΟΤΟΡ ΟΪΛ (ΚΟ)	10	40	553
ΜΥΤΙΛΗΝΑΙΟΣ (ΚΟ)	101	363	11,567
ΕΘΝΙΚΗ ΤΡΑΠΕΖΑ (ΚΟ)	142	2,880	37,833
ΟΠΑΠ (ΚΟ)	69	256	4,144
ΟΤΕ (ΚΟ)	10	29	2,605
ΟΛΠ (ΚΟ)	3	4	716
ΠΕΙΡΑΙΩΣ ΤΡΑΠΕΖΑ (ΚΟ)	172	1,835	21,730
ΔΕΗ (ΚΟ)	91	437	15,270
ΤΕΡΝΑ ΕΝΕΡΓΕΙΑΚΗ (ΚΟ)	9	38	4,923
ΤΙΤΑΝ CEMENT (ΚΑ)	0	0	39
ΒΙΟΧΑΛCO SA/NV (ΚΑ)	59	137	6,005
Δικαιώματα σε Δείκτες	12	96	2,390
FTSE/X.A. Large Cap	12	96	2,390
Δικαιώματα σε Μετοχές	0	0	1,203
ALPHA BANK (ΚΟ)	0	0	11
ΕΘΝΙΚΗ ΤΡΑΠΕΖΑ (ΚΟ)	0	0	681
ΟΠΑΠ (ΚΟ)	0	0	1
ΟΤΕ (ΚΟ)	0	0	0
ΠΕΙΡΑΙΩΣ ΤΡΑΠΕΖΑ (ΚΟ)	0	0	56
ΔΕΗ (ΚΟ)	0	0	454
Συνολική Δραστηριότητα	1,483	16,521	357,572

Πληθος Χρεογράφων	Ονομ. Αξία	Μερίσματα [1]	Ημερ. Τελευτ. Αποκοπής Μέρημα [2]	Αποκοπή Δικαιώμα	Σημ. Χρεόγραφα	Τιμή κλεισίματος	% μεταβ.	Προηγ. Κλείσιμο-ημ/νία	Άνοιγμα	Κατωτ Τιμή	Ανωτ Τιμή	Τελ Τιμή	Σταθμ Τιμή	Τελευταία ζήτηση [7]	Τελευταία προσφορά [7]	Ρ/Ε μετά φ.	Χρήση	Όγκος	Πράξεις	Αξία Συναλλαγών[8]	Χ.Α. Εταιρείας (χιλ. €) [3,5]	Χαμηλό έτους	Υψηλό έτους	Κλάδος [4]	
1,543,699,381	0.300	---	---	---	07/04/2008 18/04/2017	---	---	---	---	---	---	---	---	---	---	---	---	---	---	---	---	---	---	---	---
461,254,013	0.300	---	---	---	04/06/2008 30/04/2018	---	---	---	---	---	---	---	---	---	---	---	---	---	---	---	---	---	---	---	---
190,162,681	---	---	---	---	07/12/2016	---	---	---	---	---	---	---	---	---	---	---	---	---	---	---	---	---	---	---	---
369,285,526	6.70	0.44	0.54	2.57	04/07/2019 29/04/2013	---	---	---	---	---	---	---	---	---	---	---	---	---	---	---	---	---	---	---	---
51,807,314	0.810	---	---	---	21/06/2010 23/07/2019	---	---	---	---	---	---	---	---	---	---	---	---	---	---	---	---	---	---	---	---
76,000,000	1.00	---	---	---	03/07/2007 17/09/2018	---	---	---	---	---	---	---	---	---	---	---	---	---	---	---	---	---	---	---	---
136,059,759	0.880	0.36	0.36	0.39	08/05/2019 05/03/2014	---	---	---	---	---	---	---	---	---	---	---	---	---	---	---	---	---	---	---	---
79,721,775	0.300	---	---	---	30/05/2007 23/06/2014	---	---	---	---	---	---	---	---	---	---	---	---	---	---	---	---	---	---	---	---
939,510,748	0.300	---	---	---	26/04/2007 29/08/2014	---	---	---	---	---	---	---	---	---	---	---	---	---	---	---	---	---	---	---	---
82,447,868	---	---	---	---	23/07/2019	---	---	---	---	---	---	---	---	---	---	---	---	---	---	---	---	---	---	---	---
259,189,761	---	---	---	---	26/02/2016	---	---	---	---	---	---	---	---	---	---	---	---	---	---	---	---	---	---	---	---
232,000,000	2.12	---	---	0.0601	02/08/2019 19/06/2017	---	---	---	---	---	---	---	---	---	---	---	---	---	---	---	---	---	---	---	---
71,417,100	0.650	0.4	0.55	0.6	03/06/2019 27/06/2014	---	---	---	---	---	---	---	---	---	---	---	---	---	---	---	---	---	---	---	---
103,423,291	0.570	---	---	---	01/08/2011 19/04/2016	---	---	---	---	---	---	---	---	---	---	---	---	---	---	---	---	---	---	---	---
232,000,000	2.48	---	---	---	20/07/2015 12/12/2001	---	---	---	---	---	---	---	---	---	---	---	---	---	---	---	---	---	---	---	---
914,715,153	3.00	---	---	---	16/05/2008 29/08/2018	---	---	---	---	---	---	---	---	---	---	---	---	---	---	---	---	---	---	---	---
214,272,003	1.03	---	---	---	05/07/2011 22/07/2019	---	---	---	---	---	---	---	---	---	---	---	---	---	---	---	---	---	---	---	---
60,348,000	0.580	0.065	0.0502	0.05	05/06/2019 05/08/2019	---	---	---	---	---	---	---	---	---	---	---	---	---	---	---	---	---	---	---	---
305,635,185	2.18	---	0.4	0.75	01/07/2019 01/10/2003	---	---	---	---	---	---	---	---	---	---	---	---	---	---	---	---	---	---	---	---
156,961,721	0.300	---	---	---	30/05/2013 14/11/2007	---	---	---	---	---	---	---	---	---	---	---	---	---	---	---	---	---	---	---	---
110,782,980	0.750	0.9	1.3	1.3	26/06/2019 04/11/2013	---	---	---	---	---	---	---	---	---	---	---	---	---	---	---	---	---	---	---	---
142,891,161	0.970	---	0.32	0.36	26/06/2019 07/07/2017	---	---	---	---	---	---	---	---	---	---	---	---	---	---	---	---	---	---	---	---
25,000,000	2.00	0.0892	0.1712	0.424	22/07/2019 08/08/2003	---	---	---	---	---	---	---	---	---	---	---	---	---	---	---	---	---	---	---	---
321,623,443	0.300	0.72	0.4	0.7	26/06/2019 25/04/2001	---	---	---	---	---	---	---	---	---	---	---	---	---	---	---	---	---	---	---	---
479,939,319	2.83	0.16	0.3529	0.5245	22/07/2019 18/06/1998	---	---	---	---	---	---	---	---	---	---	---	---	---	---	---	---	---	---	---	---
436,659,164	6.00	---	---	---	16/05/2008 31/07/2017	---	---	---	---	---	---	---	---	---	---	---	---	---	---	---	---	---	---	---	---
69,877,484	0.780	(0.0875)	(0.14)	0.1489	24/07/2019 13/06/2018	---	---	---	---	---	---	---	---	---	---	---	---	---	---	---	---	---	---	---	---
113,918,936	0.300	0.0939	0.0419	---	10/01/2018 07/01/2019	---	---	---	---	---	---	---	---	---	---	---	---	---	---	---	---	---	---	---	---
3,709,161,852	0.230	---	---	---	02/05/2008 20/05/2019	---	---	---	---	---	---	---	---	---	---	---	---	---	---	---	---	---	---	---	---

Κύρια Αγορά - Μέσης Συναλλακτικής Δραστηριότητας

13,126,020	0.490	---	---	---	08/07/2010 06/09/2019	---	---	---	---	---	---	---	---	---	---	---	---	---	---	---	---	---	---	---	---
102,847,472	0.300	---	---	---	01/07/2008 01/03/2010	---	---	---	---	---	---	---	---	---	---	---	---	---	---	---	---	---	---	---	---
48,855,000	0.080	(0.2125)	(0.275)	#####	20/05/2019 25/06/2019	---	---	---	---	---	---	---	---	---	---	---	---	---	---	---	---	---	---	---	---
11,921,531	2.33	---	0.035	0.055	22/03/2019 31/07/2017	---	---	---	---	---	---	---	---	---	---	---	---	---	---	---	---	---	---	---	---
15,816,009	0.300	---	---	---	01/07/2009 17/07/2000	---	---	---	---	---	---	---	---	---	---	---	---	---	---	---	---	---	---	---	---
101,123,806	0.360	---	---	---	22/07/2010 28/06/2011	---	---	---	---	---	---	---	---	---	---	---	---	---	---	---	---	---	---	---	---
784,500	10.00	---	---	0.13	14/05/2019 31/07/2018	---	---	---	---	---	---	---	---	---	---	---	---	---	---	---	---	---	---	---	---

Πληθος Χρεογράφων	Ονομ. Αξία	Μερίσματα [1]			Ημερ. Τελευτ. Αποκοπής Μέρημα [2]	Αποκοπή Δικαιώμα	Σημ. Χρεόγραφο	Τιμή κλεισίματος	% μεταβ.	Προηγ. Κλεισίμο- ημ/τία	Άνοιγμα	Κατωτ Τιμή	Ανωτ Τιμή	Τελ Σταθμ Τιμή	Τελευταία ζήτηση [7]	Τελευταία προσφορά [7]	P/E μετά φ.	Χρήση	Όγκος	Πράξεις	Αξία Συναλλαγών[8]	Χ.Α. Εταιρείας (χιλ. €) [3,5]	Χαμηλό έτους	Υψηλό έτους	Κλάδος [4]		
		2016	2017	2018																							
7,734,375	1.00	---	---	---	09/07/2007	07/01/2011	5112	0.08	---	0.08	30/09/2019	---	---	---	---	---	---	---	---	---	---	618.75	0.032	0.085	40301030		
15,842,391	1.51	---	---	---	15/07/2009	12/05/2000	5141	0.157	0.64	# 0.156	30/09/2019	0.152	0.152	0.16	0.16	0.157	2428@0.152	839@0.160	---	---	1,372	5	214.94	2,487.26	0.084	0.278	55102010
119,596,817	0.040	---	---	---	15/07/2008	27/04/2017	5190	0.444	---	0.444	30/09/2019	---	---	---	---	---	---	---	---	---	---	---	---	---	---	---	
24,319,250	0.300	---	---	---	09/07/2002	04/07/2007	5165	0.183	---	0.183	30/09/2019	---	---	---	---	---	---	---	---	---	---	---	---	---	---	---	
245,497,164	0.300	---	---	---	01/07/2008	30/07/2012	5207	0.051	-1.92	€ 0.052	30/09/2019	0.051	0.051	0.051	0.051	0.051	26910@0.051	468@0.051	---	---	5,730	6	292.23	12,520.36	0.031	0.0776	45102010
10,186,667	1.35	---	---	---	24/06/2008	02/02/2016	4887	0.46	-6.12	€ 0.49	30/09/2019	0.46	0.46	0.46	0.46	0.46	510@0.422	300@0.488	---	---	1,510	3	694.60	4,685.87	0.204	0.595	55102010
23,743,440	0.300	---	---	---	23/06/2008	24/07/2018	5200	0.34	---	0.34	30/09/2019	---	---	---	---	---	33930@0.340	---	---	---	---	---	---	---	---	---	
766,000	1.00	---	---	---	01/07/2004	11/12/2012	5193	1.8	---	1.8	30/09/2019	---	---	---	---	---	---	---	---	---	---	---	---	---	---	---	
245,000	1.00	---	---	---	19/07/2010	11/12/2012	5194	1.68	---	1.68	30/09/2019	---	---	---	---	---	---	---	---	---	---	---	---	---	---	---	

Κατάσταση σε Αναστολή

20,255,805	0.300	---	---	---	22/08/2006	02/08/2010	5136	0.058	---	0.058	28/04/2017	---	---	---	---	---	---	---	---	---	---	---	---	---	---	---	---
21,820,410	0.800	---	---	---	22/05/2008	02/08/2011	5174	0.448	---	0.448	30/04/2018	---	---	---	---	---	---	---	---	---	---	---	---	---	---	---	---
66,948,210	0.300	---	---	---	22/09/2015	22/09/2015	5179	4.8	---	4.8	24/05/2018	---	---	---	---	---	---	---	---	---	---	---	---	---	---	---	---
13,191,620	0.620	---	---	---	04/08/2010	09/09/2002	5217	0.0555	---	0.056	30/09/2019	---	---	---	---	---	5000@0.050	---	---	---	---	---	---	---	---	---	
14,870,100	0.300	---	---	---	15/05/2008	26/09/2011	5130	0.014	---	0.014	13/04/2017	---	---	---	---	---	---	---	---	---	---	---	---	---	---	---	
33,930,000	0.300	---	---	---	03/07/2006	30/05/2001	4865	0.304	---	0.304	30/03/2012	---	---	---	---	---	---	---	---	---	---	---	---	---	---	---	
77,126,446	0.340	---	---	---	23/05/2005	18/08/2011	5206	0.0125	---	0.013	30/04/2019	---	---	---	---	---	---	---	---	---	---	---	---	---	---	---	
6,000,000	0.600	---	---	---	13/06/2008	08/04/2004	5172	0.008	---	0.008	27/04/2018	---	---	---	---	---	---	---	---	---	---	---	---	---	---	---	
7,085,888	1.59	---	---	---	02/07/1996	06/09/2010	5216	2.6	---	2.6	30/09/2019	---	---	---	---	---	---	---	---	---	---	---	---	---	---	---	
7,500,000	0.330	---	---	---	19/06/2015	11/07/2018	---	4.36	---	4.36	16/08/2019	---	---	---	---	---	---	---	---	---	---	---	---	---	---	---	
24,619,524	0.500	---	---	---	10/10/1986	30/12/2002	4914	0.088	---	0.088	30/08/2012	---	---	---	---	---	---	---	---	---	---	---	---	---	---	---	
31,543,600	0.420	---	---	---	19/07/2010	19/12/2018	5205	1.085	---	1.085	30/04/2019	---	---	---	---	---	---	---	---	---	---	---	---	---	---	---	
25,179,640	0.600	---	---	---	08/08/1994	19/09/2000	5191	0.026	---	0.026	01/10/2018	---	---	---	---	---	---	---	---	---	---	---	---	---	---	---	
1,540,000	0.600	---	---	---	08/08/1994	19/09/2000	5192	0.057	---	0.057	01/10/2018	---	---	---	---	---	---	---	---	---	---	---	---	---	---	---	
23,935,280	0.300	---	---	---	29/06/2009	13/06/2000	5153	0.107	---	0.107	02/10/2017	---	---	---	---	---	---	---	---	---	---	---	---	---	---	---	
255,459,600	0.300	---	---	---	26/06/2000	03/12/2010	5101	0.07	---	0.07	31/08/2015	---	---	---	---	---	---	---	---	---	---	---	---	---	---	---	
23,463,874	0.800	---	---	---	23/05/2003	21/12/1999	4918	0.125	---	0.125	30/08/2012	---	---	---	---	---	---	---	---	---	---	---	---	---	---	---	
18,750,000	0.300	---	---	---	02/07/2001	31/12/2012	5154	0.089	---	0.089	02/10/2017	---	---	---	---	---	---	---	---	---	---	---	---	---	---	---	
100,793,572	0.300	---	---	---	16/07/2009	11/02/2016	5110	0.06	---	0.06	07/03/2016	---	---	---	---	---	---	---	---	---	---	---	---	---	---	---	
4,034,950	0.680	---	---	---	01/07/2005	30/12/2010	5171	0.14	---	0.14	27/04/2018	---	---	---	---	---	---	---	---	---	---	---	---	---	---	---	

Σημειώσεις Χρεογράφων

Κωδικός	Κείμενο σημείωσης
()	- Προσαρμοσμένα Μέρισματα λόγω διανομής Δωρεάν μετοχών.
*	- Τελευταία προσαρμοσμένη τιμή κλεισίματος.
[1]	- Καθαρά μερίσματα.
[2]	- Στη στήλη "Ημερ. Αποκοπής τελευταίου δικαιώματος" αναφέρεται η Ημερομηνία εισαγωγής για Νέες Εταιρείες.
[3]	- Η Χρηματιστηριακή αξία αναφέρεται στο σύνολο των μετοχών
[4]	- Η κωδικοποίηση των Κλάδων Οικονομικής Δραστηριότητας του Χ.Α. παρουσιάζονται στο Παράρτημα Α
[5]	- Η Χρηματιστηριακή Αξία αναφέρεται στο σύνολο των κατηγοριών μετοχών (εφόσον έχουν εισαχθεί περισσότερες της μιας κατηγορίες) και δεν αναφέρεται σε επιμέρους κατηγορίες μετοχών μιας εταιρείας.
[6]	- P/E μεγαλύτερο του 100
[7]	- Τελευταία εικόνα του Βιβλίου Εντολών πριν το τέλος της συνεδρίασης
[8]	- Στην Αξία Συναλλαγών των Μετοχών περιλαμβάνονται όλοι οι τύποι Πακέτων
4750	- Μεταφορά στην Κατηγορία Επιτήρησης από 8/4/2011.
4865	- Αναστολή διαπραγμάτευσης από 2/4/2012.
4887	- Μεταφορά στην Κατηγορία Επιτήρησης από 10/4/2012.
4912	- Μεταφορά στην κατηγορία Επιτήρησης από 31/7/2012.
4914	- Αναστολή διαπραγμάτευσης από 31/8/2012.
4918	- Αναστολή διαπραγμάτευσης από 31/8/2012.
4955	- Μεταφορά στην Επιτήρηση από 5/4/2013.
4956	- Μεταφορά στην Επιτήρηση από 5/4/2013.
4957	- Μεταφορά στην Επιτήρηση από 5/4/2013.
4958	- Μεταφορά στην Επιτήρηση από 5/4/2013.
4959	- Μεταφορά στην Επιτήρηση από 5/4/2013.
4983	- Μεταφορά στην κατηγορία Επιτήρησης από 5/4/2013.
5080	- Μεταφορά στην κατηγορία Επιτήρησης από 06/09/2011.
5093	- Μεταφορά στην Κατηγορία Επιτήρησης από 8/4/2015.
5095	- Μεταφορά στην Επιτήρηση από 5/4/2013.
5101	- Αναστολή διαπραγμάτευσης από 1/9/2015.
5110	- Αναστολή διαπραγμάτευσης από 08/03/2016.
5112	- Μεταφορά στην Κατηγορία Επιτήρησης από 15/04/2016.
5115	- Μεταφορά στην Κατηγορία Επιτήρησης από 15/04/2016.
5123	- Μεταφορά στην Κατηγορία Επιτήρησης από 10/04/2014
5130	- Αναστολή διαπραγμάτευσης από 18/04/2017.
5136	- Αναστολή διαπραγμάτευσης από 02/05/2017.
5141	- Μεταφορά στην Κατηγορία Επιτήρησης από 10/05/2017.
5153	- Αναστολή διαπραγμάτευσης από 03/10/2017.
5154	- Αναστολή διαπραγμάτευσης από 03/10/2017.
5156	- Μεταφορά στην κατηγορία Επιτήρησης από 11/12/2017.
5160	- Μεταφορά στην Κατηγορία Επιτήρησης από 15/04/2016.
5161	- Μεταφορά στην κατηγορία Επιτήρησης από τις 25/11/2011.
5162	- Μεταφορά στην Κατηγορία Επιτήρησης από 21/12/2009.
5165	- Μεταφορά στην Κατηγορία Επιτήρησης από 15/02/2018.
5171	- Αναστολή διαπραγμάτευσης από 30/04/2018.
5172	- Αναστολή διαπραγμάτευσης από 30/04/2018.
5174	- Αναστολή διαπραγμάτευσης από 02/05/2018.
5178	- Μεταφορά στην Κατηγορία Επιτήρησης από 11/05/2018.
5179	- Αναστολή διαπραγμάτευσης από 25/05/2018.
5190	- Μεταφορά στην Κατηγορία Επιτήρησης από 10/04/2012.
5191	- Αναστολή διαπραγμάτευσης από 02/10/2018.
5192	- Αναστολή διαπραγμάτευσης από 02/10/2018.
5193	- Μεταφορά στην κατηγορία Επιτήρησης από 25/10/2018.
5194	- Μεταφορά στην κατηγορία Επιτήρησης από 25/10/2018.
5195	- Μεταφορά στην κατηγορία Επιτήρησης από 27/06/2008
5197	- Μεταφορά στην κατηγορία Επιτήρησης από 07/11/2018.

Σημειώσεις Χρεογράφων

Κωδικός Κείμενο σημείωσης

5200	-	Μεταφορά στην Κατηγορία Επιτήρησης από 10/04/2012.
5205	-	Αναστολή διαπραγμάτευσης από 02/05/2019.
5206	-	Αναστολή διαπραγμάτευσης από 02/05/2019.
5207	-	Μεταφορά στην Επιτήρηση από 13/05/2019.
5216	-	Αναστολή διαπραγμάτευσης από 01/10/2019.
5217	-	Αναστολή διαπραγμάτευσης από 01/10/2019.

Στοιχεία Συναλλαγών Πακέτων

Χρεόγραφο	Όγκος πακέτου	Τιμή πακέτου	Αξία πακέτου	Ωρα έγκρισης	Σημείωση
AUTOHELLAS (ΚΟ)	47,215	6.88	324,839.20	10:31:52	20
AUTOHELLAS (ΚΟ)	47,230	6.82	322,108.60	10:40:03	20
JUMBO (ΚΟ)	43,000	17.18	738,740.00	10:43:55	20
ΕΘΝΙΚΗ ΤΡΑΠΕΖΑ (ΚΟ)	500,000	2.74	1,369,000.00	12:44:31	20
ALPHA BANK (ΚΟ)	500,000	1.69	846,500.00	12:59:17	20
ΕΘΝΙΚΗ ΤΡΑΠΕΖΑ (ΚΟ)	482,516	2.76	1,331,744.16	15:20:43	20
ΕΘΝΙΚΗ ΤΡΑΠΕΖΑ (ΚΟ)	438,000	2.77	1,213,260.00	16:59:51	20
ΟΠΑΠ (ΚΟ)	151,882	9.29	1,410,224.37	17:11:02	20
ΤΡΑΠΕΖΑ EUROBANK ERGASIAS (ΚΟ)	408,551	0.880	359,524.88	17:12:01	20

Σημειώσεις πακέτων

- 9 - Μέθοδος 6-1 / Ειδική Χρέωση
- 10 - Μέθοδος 6-1 / Ειδική Χρέωση, Αυθημερόν Διακανονισμός
- 14 - Μέθοδος 6-3 / Πακέτο Αποκατάστασης, Ατελής αγορά και Πώληση
- 18 - Μέθοδος 6-2 / SPOT 1
- 19 - Μέθοδος 6-2 / SPOT 2
- 20 - Μέθοδος 6-1 και Μέθοδος 6-1 Αυθημερόν Διακανονισμός
- 21 - Άλλη Προσυμφωνημένη

Στοιχεία Συναλλαγών Δικαιωμάτων

Ημερ. αποκοπής	Έναρξη εξάσκησης	Λήξη εξάσκησης	Λήξη διαπρ/σης	Δικαιώματα	Κατωτ Τιμή	Ανωτ Τιμή	Τιμή κλεισ.	Τελευταία ζήτηση	Τελευταία προσφορά	Όγκος	Πράξεις	Αξία Συναλλαγών
----------------	------------------	----------------	----------------	-------------------	------------	-----------	-------------	------------------	--------------------	-------	---------	-----------------

Δεν υπάρχουν Συναλλαγές Δικαιωμάτων.

Στοιχεία Συναλλαγών Εκποιήσεων

Χρεόγραφα	Τύπος Χρεογράφου	Όγκος Συναλλαγών	Αριθμός Πράξεων	Αξία Συναλλαγών	Σημείωση
Δεν πραγματοποιήθηκαν Εκποιήσεις Μετοχών.					

Σημειώσεις Εκποιήσεων

- 1 - Κανονική Εκποίηση.
- 2 - Εκποίηση Ενσώματων Ονομαστικών Μετοχών.
- 3 - Εκποίηση Αδιάθετων Κλασματικών Υπολοίπων.

Στοιχεία Συναλλαγών Εκποιήσεων Ενσώματων Ονομαστικών Μετοχών

Χρεόγραφα	Ημερ/νία έναρξης	Ημερ/νία λήξης	Αρχικό πλήθος	Διαθέσιμο πλήθος	Ημερομηνία	Μέση τιμή (ημέρας)	Μέση τιμή (περιόδου)	Αριθμός Πράξεων	Όγκος Συναλλαγών	Αξία Συναλλαγών
-----------	------------------	----------------	---------------	------------------	------------	--------------------	----------------------	-----------------	------------------	-----------------

Δεν πραγματοποιήθηκαν Εκποιήσεις Ενσώματων Ονομαστικών Μετοχών.

Σημειώσεις Εκποιήσεων

Σύμφωνα με την Απόφαση 1/380/04.05.2006 της Επιτροπής Κεφαλαιαγοράς εκποιούνται μέσω του Χρηματιστηρίου Αθηνών με επιμέλεια της εκδότριας εταιρείας, οι ενσώματες ονομαστικές μετοχές που δεν έχουν κατατεθεί στην εκδότρια προς αποϋλοποίηση. Η εκποίηση διενεργείται σύμφωνα με τον τρόπο που ορίζεται στο άρθρο 99Α του Κανονισμού του Χρηματιστηρίου Αθηνών.

Στοιχεία Ενεργητικού Διαπραγματεύσιμων Αμοιβαίων Κεφαλαίων (Δ.Α.Κ.)

	Ημερομηνία συναλλαγών	Δημιουργία / Εξαγορά	Αριθ. Μερ. (T-1)	Νέα Μερ. (T-1)	Εξαγορασθ. Μερ. (T-1)	Μερίδια (T) [1]	Αξία Ενεργητικού [2]	Καθαρή Τιμή	Μέρισμα/Μερίδια	Ημερ. Αποκοπής
ALPHA ETF FTSE Athex Large Cap	01/10/2019	5,000	812,382	---	---	812,382	18,004,870.00	22.1631	0.43	30/06/2018

Σημειώσεις Δ.Α.Κ.

[1] - Αριθμ. μεριδίων (T) = Αριθμ. μεριδίων (T-1) + Νεοεκδιθέντα μερίδια (T-1) - Εξαγορασθέντα μερίδια (T-1)

[2] - Περιλαμβάνονται και τα μερίδια που δημιουργήθηκαν / εξαγοράσθηκαν την ημέρα T-1.

Περιγραφή	Στοιχεία
Όνομασία Δ.Α.Κ.	ALPHA ETF FTSE Athex Large Cap
Σύμβολο Δ.Α.Κ. (GR)	ΑΔΑΚ
Σύμβολο Δ.Α.Κ. (EN)	AETF
ISIN Δ.Α.Κ.	GRF000153004
Κατηγορία Διαπραγμάτευσης	Διαπραγματεύσιμα Αμοιβαία Κεφάλαια (Δ.Α.Κ.)
Τύπος Δ.Α.Κ.	Μετοχών
Τρόπος διαχείρισης	Παθητικός
Επενδυτική Στρατηγική	Σκοπός της επενδυτικής πολιτικής του Αμοιβαίου Κεφαλαίου είναι η αναπαραγωγή της αποδόσεως του Δείκτη FTSE/X.A. Large Cap του Χρηματιστηρίου Αθηνών σε όρους Ευρώ, ακολουθώντας πλήρως και πανομοιότυπες τη σύνθεση του υποκείμενου Δείκτη.
Εκδότης	ΑΛΦΑ ASSET MANAGEMENT Α.Ε.Δ.Α.Κ.
Εταιρεία Διαχείρισης	ΑΛΦΑ ASSET MANAGEMENT Α.Ε.Δ.Α.Κ.
Ειδικοί Διαπραγματευτές	ΑΛΦΑ FINANCE Α.Χ.Ε.Π.Ε.Υ. , ΕΘΝΙΚΗ ΧΡΗΜΑΤΙΣΤΗΡΙΑΚΗ Α.Χ.Ε.Π.Ε.Υ.
Θεματοφύλακας	ΑΛΦΑ ΤΡΑΠΕΖΑ Α.Ε.
Σύμβολο Δείκτη (GR)	FTSE
Σύμβολο Δείκτη (EN)	FTSE
Όνομασία Δείκτη	FTSE/X.A. Large Cap
ISIN Δείκτη	GRI99201A006
Κλάσμα Δείκτη [1]	1/100
Αρχική Τιμή Μεριδίου	21.76
Συνολικός Αριθμός Μεριδίων [2]	812,382
Ημερομηνία πρώτης Έκδοσης	14/01/2008
Ημερομηνία έναρξης Διαπραγμάτευσης	24/01/2008
Νόμισμα Διαπραγμάτευσης	ΕΥΡΩ
Νόμισμα Ενεργητικού	ΕΥΡΩ
Αρχική Αξία Ενεργητικού [3]	3,000,000.00
Αριθμ. Μεριδίων για Δημιουργία-Εξαγορά [4]	5,000
Αμοιβή Διαχείρισης	0.375

Σημειώσεις Δ.Α.Κ.

- [1] - Το κλάσμα της τιμής του δείκτη που αποτελεί η τιμή της πρώτης έκδοσης
 [2] - Ο αριθμός μεριδίων που διαπραγματεύθηκαν στο Χρηματιστήριο την ημέρα T
 [3] - Η αξία του ενεργητικού κατά την έκδοση
 [4] - Ο αριθμός μεριδίων που απαιτείται κατά τη διαδικασία δημιουργίας εξαγοράς

ΑΝΑΚΟΙΝΩΣΕΙΣ

ΓΝΩΣΤΟΠΟΙΗΣΕΙΣ ΕΤΑΙΡΕΙΩΝ

ΕΛΒΙΕΜΕΚ Α.Ε

Από 01/10/2019, κατόπιν αιτήματος της Επιτροπής Κεφαλαιαγοράς, αναστέλλεται η διαπραγμάτευση των μετοχών της εταιρίας «ΕΛΒΙΕΜΕΚ Α.Ε.» (GRS250073004) στο Χρηματιστήριο Αθηνών.

ΥΑΛCO-ΣΩΚΡΑΤΗΣ Δ. ΚΩΝΣΤΑΝΤΙΝΟΥ & ΥΙΟΣ Α.Ε

Από 01/10/2019, κατόπιν αιτήματος της Επιτροπής Κεφαλαιαγοράς, αναστέλλεται η διαπραγμάτευση των μετοχών της εταιρίας «ΥΑΛCO-ΣΩΚΡΑΤΗΣ Δ. ΚΩΝΣΤΑΝΤΙΝΟΥ & ΥΙΟΣ Α.Ε.» (GRS249501008) στο Χρηματιστήριο Αθηνών.

RSS Feed: Corporate Announcements
Posted on: 30 September 2019 17:09
Author: ANEK A.E.
Subject: ΑΝΑΚΟΙΝΩΣΗ ΠΕΡΙ ΣΧΟΛΙΑΣΜΟΥ ΟΙΚΟΝΟΜΙΚΩΝ ΚΑΤΑΣΤΑΣΕΩΝ/
ΕΚΘΕΣΕΩΝ

Full article link: http://dev-www1.helex.gr:8080/el/web/guest/companies-announcements-full-content/-/asset_publisher/bMe2sOcNyQuy/content/id/5244082

Συν/νο αρχείο

[IR RELEASE](#)

[View article...](#)

RSS Feed: Corporate Announcements
Posted on: 30 September 2019 17:10
Author: ANEK A.E.
Subject: ΑΝΑΚΟΙΝΩΣΗ ΠΕΡΙ ΣΧΟΛΙΑΣΜΟΥ ΟΙΚΟΝΟΜΙΚΩΝ ΚΑΤΑΣΤΑΣΕΩΝ/
ΕΚΘΕΣΕΩΝ

Full article link: http://dev-www1.helex.gr:8080/el/web/guest/companies-announcements-full-content/-/asset_publisher/bMe2sOcNyQuy/content/id/5244181

Συν/νο αρχείο

[ΔΕΛΤΙΟ ΤΥΠΟΥ](#)

[View article...](#)

RSS Feed: Corporate Announcements
Posted on: 30 September 2019 17:19
Author: ΝΤΟΠΛΕΡ Α.Β.Ε.Ε.
Subject: ΠΡΟΣΚΛΗΣΗ ΣΕ ΕΚΤΑΚΤΗ ΓΕΝΙΚΗ ΣΥΝΕΛΕΥΣΗ

Full article link: http://dev-www1.helex.gr:8080/el/web/guest/companies-announcements-full-content/-/asset_publisher/bMe2sOcNyQuy/content/id/5244266

ΠΡΟΣΚΛΗΣΗ

Έκτακτης Γενικής Συνέλευσης των μετόχων της ΝΤΟΠΛΕΡ Α.Β.Ε.Ε.

Αρ. ΓΕΜΗ 00014505835000

Αρ. ΜΑΕ 45269/55/Β/00/02

Σύμφωνα με το Νόμο και το Καταστατικό της εταιρείας, το Διοικητικό Συμβούλιο καλεί τους μετόχους της Ανώνυμης Βιομηχανικής Εμπορικής Εταιρείας ΝΤΟΠΛΕΡ, σε Έκτακτη Γενική Συνέλευση στις 25/10/2019, ημέρα Παρασκευή και ώρα 12:00 μ.μ., στα γραφεία της εταιρείας στη ΒΙΟ.ΠΑ. Πολυκάστρου στο Δήμο Παιονίας του Νομού Κιλκίς, για συζήτηση και λήψη αποφάσεων επί του παρακάτω θέματος:

1. Μείωση του μετοχικού κεφαλαίου της Εταιρείας κατά το ποσό των 1.802.001,70 ευρώ, με μείωση της ονομαστικής αξίας κάθε μετοχής της Εταιρείας κατά 0,17 κατ' εφαρμογή του άρθρου 119 παρ. 4 του Ν. 4548/2018. Η ανωτέρω μείωση θα πραγματοποιηθεί για να συμψηφιστούν ισόποσες σωρευμένες λογιστικές ζημιές της εταιρείας. Σκοπός της εταιρείας με την ανωτέρω μείωση είναι να μην εμπίπτει πλέον στις διατάξεις της παρ.4 του άρθρου 119 του Ν.4548/2018.

Στη Γενική Συνέλευση έχουν δικαίωμα παράστασης όλοι οι μέτοχοι της εταιρείας είτε αυτοπροσώπως είτε δι' αντιπροσώπου. Οι μέτοχοι, οι οποίοι επιθυμούν να συμμετάσχουν, αυτοπροσώπως ή με αντιπρόσωπο, στην Έκτακτη Γενική Συνέλευση, θα πρέπει μέσω του Χειριστή του Λογαριασμού τους, στον οποίο είναι

καταχωρημένες οι μετοχές τους στο Σύστημα Αυλών Τίτλων (Σ.Α.Τ.) ή μέσω των Ελληνικών Χρηματιστηρίων Α.Ε., για μετοχές που έχουν κατατεθεί στον Ειδικό Λογαριασμό των Ελληνικών Χρηματιστηρίων Α.Ε., να δεσμεύσουν το σύνολο ή μέρος των μετοχών που κατέχουν και να παραλάβουν από το Χειριστή τους ή από τα Ελληνικά Χρηματιστήρια Α.Ε. βεβαίωση δέσμευσης μετοχών, την οποία πρέπει να καταθέσουν στην Εταιρεία ή στο Ταμείο Παρακαταθηκών και Δανείων ή σε οποιαδήποτε Ανώνυμη Τραπεζική Εταιρεία στην Ελλάδα και να προσκομίσουν τις αποδείξεις κατάθεσης και τα τυχόν έγγραφα αντιπροσώπευσης τουλάχιστον πέντε (5) μέρες πριν από την οριζόμενη ημερομηνία της Γενικής Συνέλευσης στην Εταιρεία (ΒΙΟ.ΠΑ. Πολυκάστρου - Τ.Κ. 61200 Πολύκαστρο, Νομός Κιλκίς, τηλ: 23430-54000 - φαξ: 23430-23701), προκειμένου να μπορούν να λάβουν μέρος στη Γενική Συνέλευση. Σε περίπτωση μη επιτεύξεως της απαιτούμενης από το νόμο απαρτίας το Διοικητικό Συμβούλιο με την παρούσα πρόσκληση καλεί τους Μετόχους της Εταιρίας σε Επαναληπτική Γενική Συνέλευση την 8^η Νοεμβρίου 2019, ημέρα Παρασκευή και ώρα 12:00 μ.μ. στον ίδιο τόπο.

ΒΙΟ.ΠΑ. Πολυκάστρου 30/09/2019

Το Διοικητικό Συμβούλιο

[ΠΡΟΣΚΛΗΣΗ ΣΕ ΕΚΤΑΚΤΗ ΓΕΝΙΚΗ ΣΥΝΕΛΕΥΣΗ](#)

[View article...](#)

RSS Feed: Corporate Announcements
Posted on: 30 September 2019 17:19
Author: ΑΛΟΥΜΥΛ Α.Ε.
Subject: ΑΝΑΚΟΙΝΩΣΗ ΠΕΡΙ ΣΧΟΛΙΑΣΜΟΥ ΟΙΚΟΝΟΜΙΚΩΝ ΚΑΤΑΣΤΑΣΕΩΝ/
ΕΚΘΕΣΕΩΝ

Full article link: http://dev-www1.helex.gr:8080/el/web/guest/companies-announcements-full-content/-/asset_publisher/bMe2sOcNyQuy/content/id/5244296

ΔΕΙΤΕ ΤΟ ΣΥΝΗΜΜΕΝΟ

[ΣΧΟΛΙΑΣΜΟΣ ΑΠΟΤΕΛΕΣΜΑΤΩΝ](#)

[View article...](#)

RSS Feed: Corporate Announcements

Posted on: 30 September 2019 17:20

Author: YALCO - ΚΩΝΣΤΑΝΤΙΝΟΥ Α.Ε.

Subject: ΑΝΑΚΟΙΝΩΣΗ

Full article link: http://dev-www1.helex.gr:8080/el/web/guest/companies-announcements-full-content/-/asset_publisher/bMe2sOcNyQuy/content/id/5244310

ΔΕΛΤΙΟ ΤΥΠΟΥ

Η Διοίκηση της εταιρείας Σ.Δ ΚΩΝΣΤΑΝΤΙΝΟΥ & ΥΙΟΣ Α.Ε. προς ενημέρωση του επενδυτικού κοινού, σύμφωνα με το άρθρο 4.1.2 του κανονισμού του Χ.Α. ανακοινώνει ότι η Εξαμηνιαία Χρηματοοικονομική Έκθεση περιόδου από 01 Ιανουαρίου 2019 έως και 30 Ιουνίου 2019 δεν θα αναρτηθεί στην ιστοσελίδα του Χ.Α. εντός της προβλεπόμενης προθεσμίας. Με νεότερη ανακοίνωση θα ανακοινωθεί η νέα ημερομηνία ανάρτησης.

30 Σεπτεμβρίου 2019
Η ΔΙΟΙΚΗΣΗ

[View article...](#)

RSS Feed: Corporate Announcements
Posted on: 30 September 2019 17:22
Author: ΙΑΣΩ Α.Ε.
Subject: ΔΕΛΤΙΟ ΤΥΠΟΥ - ΟΙΚΟΝΟΜΙΚΑ ΑΠΟΤΕΛΕΣΜΑΤΑ ΙΑΣΩ Α' ΕΞΑΜΗΝΟ 2019

Full article link: http://dev-www1.helex.gr:8080/el/web/guest/companies-announcements-full-content/-/asset_publisher/bMe2sOcNyQuy/content/id/5244325

ΔΕΛΤΙΟ ΤΥΠΟΥ - ΟΙΚΟΝΟΜΙΚΑ ΑΠΟΤΕΛΕΣΜΑΤΑ ΙΑΣΩ Α' ΕΞΑΜΗΝΟ 2019

[ΔΕΛΤΙΟ ΤΥΠΟΥ - ΟΙΚΟΝΟΜΙΚΑ ΑΠΟΤΕΛΕΣΜΑΤΑ ΙΑΣΩ Α' ΕΞΑΜΗΝΟ 2019](#)

[View article...](#)

RSS Feed: Corporate Announcements
Posted on: 30 September 2019 17:24
Author: MARFIN INVESTMENT GROUP A.E.
Subject: ΔΕΛΤΙΟ ΤΥΠΟΥ - Οικονομικά αποτελέσματα Α' Εξαμήνου 2019

Full article link: http://dev-www1.helex.gr:8080/el/web/guest/companies-announcements-full-content/-/asset_publisher/bMe2sOcNyQuy/content/id/5244369

Επισυνάπτεται αρχείο σε μορφή pdf.

[ΔΕΛΤΙΟ ΤΥΠΟΥ](#)

[View article...](#)

RSS Feed: Corporate Announcements
Posted on: 30 September 2019 17:31
Author: ΕΛΒΑΛΧΑΛΚΟΡ Ε.Β. ΧΑΛΚΟΥ & ΑΛΟΥΜΙΝΙΟΥ Α.Ε.
Subject: ΑΝΑΚΟΙΝΩΣΗ ΓΙΑ ΤΙΣ ΑΠΟΦΑΣΕΙΣ ΕΚΤΑΚΤΗΣ ΓΕΝΙΚΗΣ
ΣΥΝΕΛΕΥΣΗΣ

Full article link: http://dev-www1.helex.gr:8080/el/web/guest/companies-announcements-full-content/-/asset_publisher/bMe2sOcNyQuy/content/id/5244412

ΑΝΑΚΟΙΝΩΣΗ

ΑΠΟΦΑΣΕΙΣ ΕΚΤΑΚΤΗΣ ΓΕΝΙΚΗΣ ΣΥΝΕΛΕΥΣΗΣ ΤΗΣ ΕΛΒΑΛΧΑΛΚΟΡ Α.Ε. ΤΗΣ 30.9.2019

Στην Αθήνα στις 30 Σεπτεμβρίου 2019, ημέρα Δευτέρα και ώρα 09:30 π.μ., στο Ξενοδοχείο «WYNDHAM GRAND ATHENS», Μεγάλου Αλεξάνδρου 2, συνήλθαν οι μέτοχοι της ΕΛΒΑΛΧΑΛΚΟΡ Α.Ε. σε Έκτακτη Γενική Συνέλευση. Παρέστησαν τέσσερις (4) μέτοχοι, κάτοχοι 343.158.485 μετοχών επί συνόλου 375.241.586 μετοχών, ήτοι 91,45% των ψήφων και επί των θεμάτων της ημερησίας διατάξεως αποφάσισαν ως εξής:

- 1) Ενέκριναν, με πλειοψηφία 100% των παρισταμένων και εκπροσωπούμενων μετοχών (343.158.485 ψήφοι), τη μετατροπή των ανωνύμων και αύλων μετοχών της Εταιρίας σε ονομαστικές και άυλες σύμφωνα με το άρθρο 184 του Ν. 4548/2018, όπως ισχύει, την τροποποίηση του άρθρου 7 του Καταστατικού της Εταιρίας και την παροχή εξουσιοδότησης προς το Διοικητικό Συμβούλιο για την ονομαστικοποίηση των μετοχών της Εταιρίας και
- 2) Ενέκριναν, με πλειοψηφία 100% των παρισταμένων και εκπροσωπούμενων μετοχών (343.158.485 ψήφοι), την τροποποίηση, συμπλήρωση, κατάργηση, αναρίθμηση και κωδικοποίηση των διατάξεων του Καταστατικού της Εταιρίας σε ενιαίο κείμενο, με σκοπό την εναρμόνιση/προσαρμογή του σύμφωνα με το άρθρο 183 του Ν. 4548/2018, όπως ισχύει.

[View article...](#)

RSS Feed: Corporate Announcements

Posted on: 30 September 2019 17:59

Author: ΝΗΡΕΥΣ Α.Ε.

Subject: ΔΕΛΤΙΟ ΤΥΠΟΥ 6Μ 2019

Full article link: http://dev-www1.helex.gr:8080/el/web/guest/companies-announcements-full-content/-/asset_publisher/bMe2sOcNyQuy/content/id/5244565

ΔΕΛΤΙΟ ΤΥΠΟΥ 6Μ 2019

[ΔΕΛΤΙΟ ΤΥΠΟΥ 6Μ 2019](#)

[View article...](#)

RSS Feed: Corporate Announcements
Posted on: 30 September 2019 18:02
Author: ΒΑΡΒΑΡΕΣΟΣ Α.Ε.
Subject: Εξαμηνιαία Οικονομικά αποτελέσματα 2019

Full article link: http://dev-www1.helex.gr:8080/el/web/guest/companies-announcements-full-content/-/asset_publisher/bMe2sOcNyQuy/content/id/5244625

Ο κύκλος εργασιών της Εταιρίας κατά το πρώτο εξάμηνο του 2019 διαμορφώθηκε σε 6,1 εκατ. Ευρώ έναντι 8,4 εκατ. Ευρώ της αντίστοιχης περιόδου του 2018 μειωμένος κατά 27%, λόγω καθυστέρησης χρηματοδότησης του εγκεκριμένου στον Αναπτυξιακό Νόμο 4399/2016 επιχειρηματικού σχεδίου της από τις Τράπεζες. Η Εταιρία μέχρι 30.06.2019 προχώρησε σε επενδύσεις 3,4 εκ. ευρώ στα πλαίσια του ανωτέρω εγκεκριμένου προγράμματος και εκτός αυτού, με κεφάλαια των μετόχων, τα διαθέσιμά της και το 25% της εγκριθείσας επιδότησης του Αναπτυξιακού Νόμου με στόχο την θεμελιώδη αλλαγή του συνόλου της παραγωγικής της διαδικασίας και την διεύρυνση σε νέες καινοτόμες αγορές. Οι εξαγωγές κατά το ίδιο διάστημα ανήλθαν σε 5,65 εκατ. Ευρώ ποσοστό 92% των συνολικών πωλήσεων. Τα αποτελέσματα προ φόρων χρηματοδοτικών, επενδυτικών αποτελεσμάτων και αποσβέσεων (EBITDA) του εξαμήνου 2019 ανήλθαν σε ζημίες 1,83 εκατ. Ευρώ έναντι ζημιών 38,94 χιλ. Ευρώ το αντίστοιχο διάστημα του 2018.

Η Εξαμηνιαία Οικονομική Έκθεση του 2019 έχει αναρτηθεί στην ιστοσελίδα της εταιρίας www.varvaessos.gr

[View article...](#)

RSS Feed: Corporate Announcements
Posted on: 30 September 2019 18:07
Author: COCA-COLA HBC A.G.
Subject: Notification of transactions by Persons Discharging Managerial Responsibilities

Full article link: http://dev-www1.helex.gr:8080/el/web/guest/companies-announcements-full-content/-/asset_publisher/bMe2sOcNyQuy/content/id/5244669

FOR IMMEDIATE RELEASE

30 September 2019

Coca-Cola HBC AG (the "Company")

Notification of transactions by Persons Discharging Managerial Responsibilities ('PDMRs')

The Company has been notified of the following transaction by persons closely associated with a PDMR.

1	Details of the person discharging managerial responsibilities / person closely associated	
a)	Name	SELENE TREUHAND AG
2	Reason for the notification	
a)	Position/status	PERSON CLOSELY ASSOCIATED WITH ANASTASSIS DAVID, CHAIRMAN
b)	Initial notification /Amendment	INITIAL NOTIFICATION

3	Details of the issuer, emission allowance market participant, auction platform, auctioneer or auction monitor							
a)	Name	COCA-COLA HBC AG						
b)	LEI	549300EFP3TNG7JGVE49						
4	Details of the transaction(s): section to be repeated for (i) each type of instrument; (ii) each type of transaction; (iii) each date; and (iv) each place where transactions have been conducted							
a)	Description of the financial instrument, type of instrument	COCA-COLA HBC AG ORDINARY SHARES OF CHF 6.70 EACH ("SHARES")						
	Identification code	CH0198251305						
b)	Nature of the transaction	TRANSFER OF 823,008 SHARES BY A TRUST OF WHICH SELENE TREUHAND AG IS THE TRUSTEE AND THE PDMR IS A BENEFICIARY TO SARI MANAGEMENT (PTC) LTD, THE TRUSTEE OF ANOTHER PRIVATE DISCRETIONARY TRUST FOR THE BENEFIT OF THE FAMILY OF THE LATE A.G. LEVENTIS (WHICH INCLUDES THE PDMR AND HIS FAMILY).						
c)	Price(s) and volume(s)	<table border="1"> <thead> <tr> <th>Price(s)</th> <th>Volume(s)</th> </tr> </thead> <tbody> <tr> <td>No consideration</td> <td>823,008</td> </tr> </tbody> </table>	Price(s)	Volume(s)	No consideration	823,008		
Price(s)	Volume(s)							
No consideration	823,008							
d)	Aggregated information	<table border="1"> <thead> <tr> <th>Price</th> <th>Volume</th> <th>Total</th> </tr> </thead> <tbody> <tr> <td>N/A</td> <td>N/A</td> <td>N/A</td> </tr> </tbody> </table>	Price	Volume	Total	N/A	N/A	N/A
Price	Volume	Total						
N/A	N/A	N/A						
	- Aggregated volume							

	- Price	
e)	Date of the transaction	2019-09-30
f)	Place of the transaction	OUTSIDE A TRADING VENUE

This notification is made in accordance with the requirements of the EU Market Abuse Regulation.

For further information please contact:

Jan Gustavsson

General Counsel and Company Secretary

+41 (0) 41 726 01 37

[View article...](#)

RSS Feed: Corporate Announcements
Posted on: 30 September 2019 18:23
Author: ΣΦΑΚΙΑΝΑΚΗΣ Α.Ε.Β.Ε.
Subject: Δελτίο Τύπου, Σχολιασμός οικονομικών αποτελεσμάτων Α' εξαμήνου 2019

Full article link: http://dev-www1.helex.gr:8080/el/web/guest/companies-announcements-full-content/-/asset_publisher/bMe2sOcNyQuy/content/id/5244763

.

[Δελτίο Τύπου, Σχολιασμός οικονομικών αποτελεσμάτων ΑΑ εξαμήνου 2019](#)

[View article...](#)

RSS Feed: Corporate Announcements
Posted on: 30 September 2019 18:58
Author: Ο.Λ.Θ. Α.Ε.
Subject: ΑΝΑΚΟΙΝΩΣΗ ΠΕΡΙ ΣΧΟΛΙΑΣΜΟΥ ΟΙΚΟΝΟΜΙΚΩΝ ΚΑΤΑΣΤΑΣΕΩΝ/
ΕΚΘΕΣΕΩΝ

Full article link: http://dev-www1.helex.gr:8080/el/web/guest/companies-announcements-full-content/-/asset_publisher/bMe2sOcNyQuy/content/id/5244862

Παρακαλούμε δείτε συνημμένο αρχείο.

[Οικονομικά Αποτελέσματα Περιόδου 1.1.2019-30.06.2019](#)

[View article...](#)

RSS Feed: Corporate Announcements
Posted on: 30 September 2019 19:10
Author: ΑΚΡΙΤΑΣ Α.Ε.
Subject: ΑΝΑΚΟΙΝΩΣΗ ΣΧΟΛΙΑΣΜΟΥ ΟΙΚΟΝΟΜΙΚΩΝ ΚΑΤΑΣΤΑΣΕΩΝ 2019

Full article link: http://dev-www1.helex.gr:8080/el/web/guest/companies-announcements-full-content/-/asset_publisher/bMe2sOcNyQuy/content/id/5244918

Η βιομηχανία επεξεργασίας τεχνητής ξυλείας ΑΚΡΙΤΑΣ συνεχίζει απρόσκοπτα τον στρατηγικό της σχεδιασμό, ο οποίος βασίζεται σε 3 κύριους άξονες:

- Την ολοκλήρωση της αναδιάρθρωσης του δανεισμού της εταιρίας και την εξυγίανση του ισολογισμού της
- Την αξιοποίηση της κυρίαρχης της θέσης στην Ελληνική αγορά για τη βέλτιστη εκμετάλλευση της αναμενόμενης ανάπτυξης της Ελληνικής οικονομίας
- Την υλοποίηση των επιχειρησιακών της στόχων για την περεταίρω βελτίωση της λειτουργίας και της αποδοτικότητάς της

Στα πλαίσια αυτά αξίζει να σημειωθεί, ότι το από 21.09.2018 υπογεγραμμένο σχέδιο αναδιάρθρωσης του δανεισμού της εταιρείας με τις πιστώτριες τράπεζες, υλοποιείται με την Αύξηση του Μετοχικού Κεφαλαίου που ολοκληρώνεται την 30.09.2019, κάτι το οποίο αναμένεται να επιδράσει καταλυτικά στην κεφαλαιακή επάρκεια της εταιρίας και τη χρηματοδότηση των αναπτυξιακών της προοπτικών.

Το 1ο εξάμηνο του 2019 η εταιρία κατόρθωσε να αυξήσει τις πωλήσεις κατά 2,1% σε σχέση με το αντίστοιχο χρονικό διάστημα το 2018 στα €14,8 εκατ., συνεχίζοντας τη στοχευμένη πορεία βελτίωσης του μίγματος αυτών. Η αύξηση αυτή επιτεύχθηκε παρά το γεγονός ότι στη διεθνή αγορά είναι ήδη αισθητά τα σημάδια της επιβράδυνσης του ρυθμού ανάπτυξης της παγκόσμιας οικονομίας, με την υφεσιακή πορεία της Τουρκικής οικονομίας να επηρεάζει σημαντικά τη συνολική δυναμική του κλάδου στην περιοχή των Βαλκανίων και της Μεσογείου, ενώ και η Ελληνική αγορά δεν εμφανίζει ακόμη αξιόλογους ρυθμούς μεταβολής.

Σε επίπεδο λειτουργικής κερδοφορίας, το EBITDA της εταιρίας (προσαρμοσμένο για την μη ενσωμάτωση έκτακτων και μη επαναλαμβανόμενων επιβαρύνσεων) ανήλθε σε ζημίες ύψους €-303 χιλ. έναντι ζημιών €- 122 χιλ. πέρσι. Αυτό οφείλεται κυρίως στη μεγάλη αύξηση της μέσης τιμής αγοράς και ανάλωσης ξύλου κατά το 1^ο τρίμηνο του έτους, οι οποίες ωστόσο έχουν ήδη αποκλιμακωθεί σταδιακά κατά το 2^ο τρίμηνο. Αξίζει να σημειωθεί ότι η συνολική αρνητική επίδραση για το 1^ο εξάμηνο του 2019 των τιμών των α' υλών (ξύλου και κόλλας) στο Κόστος Παραγωγής ξεπερνάει τις €450 χιλ., γεγονός που εν μέρει αντισταθμίζεται από τη συγκράτηση των λειτουργικών δαπανών και τις οικονομίες κλίμακας που επιτεύχθηκαν λόγω της αυξημένης παραγωγής, με αποτέλεσμα η Μεικτή Κερδοφορία να είναι μειωμένη κατά περίπου €300 χιλ. σε σχέση με πέρσι.

Η ολοκλήρωση της αναδιάρθρωσης του δανεισμού σε συνδυασμό με την αναμενόμενη βελτίωση του μακροοικονομικού κλίματος στην Ελλάδα αναμένεται να συμβάλλουν αποφασιστικά στην επίτευξη των στρατηγικών στόχων της εταιρίας, ενώ ταυτόχρονα η διεύθυνση σε νέες αγορές αναμένεται να ενισχύσει περαιτέρω τόσο τις εξαγωγές όσο και τα αποτελέσματά της.

[ΑΝΑΚΟΙΝΩΣΗ](#)

[View article...](#)

RSS Feed: Corporate Announcements
Posted on: 30 September 2019 19:49
Author: ΑΤΤΙCΑ Α.Ε. ΣΥΜΜΕΤΟΧΩΝ
Subject: ΔΕΛΤΙΟ ΤΥΠΟΥ Α' ΕΞΑΜΗΝΟΥ 2019

Full article link: http://dev-www1.helex.gr:8080/el/web/guest/companies-announcements-full-content/-/asset_publisher/bMe2sOcNyQuy/content/id/5244964

Δείτε την ανακοίνωση

[ΔΕΛΤΙΟ ΤΥΠΟΥ](#)

[View article...](#)

RSS Feed: Corporate Announcements

Posted on: 30 September 2019 20:28

Author: Ο.Π.Α.Π. ΑΕ

Subject: ΑΝΑΚΟΙΝΩΣΗ ΕΓΚΡΙΣΗΣ ΚΑΙ ΔΗΜΟΣΙΕΥΣΗΣ ΠΛΗΡΟΦΟΡΙΑΚΟΥ ΔΕΛΤΙΟΥ ΠΡΟΑΙΡΕΤΙΚΗΣ ΔΗΜΟΣΙΑΣ ΠΡΟΤΑΣΗΣ

Full article link: http://dev-www1.helex.gr:8080/el/web/guest/companies-announcements-full-content/-/asset_publisher/bMe2sOcNyQuy/content/id/5245003

Επισυναπτόμενη ανακοίνωση έγκρισης και δημοσίευσης του Πληροφοριακού Δελτίου και έναρξη της περιόδου αποδοχής της Προαιρετικής Δημόσιας Πρότασης της εταιρείας «SAZKA GROUP A.S.» προς τους μετόχους της εταιρείας «ΟΡΓΑΝΙΣΜΟΣ ΠΡΟΓΝΩΣΤΙΚΩΝ ΑΓΩΝΩΝ ΠΟΔΟΣΦΑΙΡΟΥ Α.Ε.» («ΟΠΑΠ Α.Ε.») για την απόκτηση του συνόλου των κοινών ονομαστικών μετά ψήφου μετοχών τους έναντι ανταλλάγματος 9,12 ευρώ ανά μετοχή

[Ανακοίνωση έγκρισης και δημοσίευσης του Πληροφοριακού Δελτίου και έναρξη της περιόδου αποδοχής της Προαιρετικής Δημόσιας Πρότασης της εταιρείας «SAZKA GROUP A.S.» προς τους μετόχους της εταιρείας «ΟΡΓΑΝΙΣΜΟΣ ΠΡΟΓΝΩΣΤΙΚΩΝ ΑΓΩΝΩΝ ΠΟΔΟΣΦΑΙΡΟΥ Α.Ε.» \(«ΟΠΑΠ Α.Ε.»\) για την απόκτηση του συνόλου των κοινών ονομαστικών μετά ψήφου μετοχών τους έναντι ανταλλάγματος 9,12 ευρώ ανά μετοχή](http://dev-www1.helex.gr:8080/el/web/guest/companies-announcements-full-content/-/asset_publisher/bMe2sOcNyQuy/content/id/5245003)

[View article...](#)

RSS Feed: Corporate Announcements
Posted on: 30 September 2019 20:59
Author: PAPERPACK A.B.E.E.
Subject: ΑΝΑΚΟΙΝΩΣΗ ΓΙΑ ΤΗΝ ΠΡΟΑΝΑΓΓΕΛΙΑ ΕΚΤΑΚΤΗΣ ΓΕΝΙΚΗΣ
ΣΥΝΕΛΕΥΣΗΣ

Full article link: http://dev-www1.helex.gr:8080/el/web/guest/companies-announcements-full-content/-/asset_publisher/bMe2sOcNyQuy/content/id/5245054

ΠΡΟΣΚΛΗΣΗ

Των Μετόχων της Ανώνυμης Εταιρείας με την επωνυμία

«ΠΕΪΠΕΡΠΑΚ ΑΝΩΝΥΜΟΣ ΒΙΟΜΗΧΑΝΙΚΗ ΕΤΑΙΡΕΙΑ ΕΚΤΥΠΩΣΕΩΣ, ΚΥΤΙΟΠΟΪΙΑΣ ΚΑΙ ΕΙΔΩΝ ΧΑΡΤΙΝΗΣ ΣΥΣΚΕΥΑΣΙΑΣ» και διακριτικό τίτλο «PAPERPACK A.B.E.E.»

Αρ. ΓΕΜΗ: 004465901000

Σε Έκτακτη Γενική Συνέλευση

Σύμφωνα με τον νόμο και το καταστατικό της Εταιρείας, το Διοικητικό Συμβούλιο κατόπιν αποφάσεώς του που ελήφθη κατά τη συνεδρίασή του της 30^{ης} Σεπτεμβρίου 2019, καλεί τους Μετόχους της Εταιρείας σε Έκτακτη Γενική Συνέλευση **την 21^η Οκτωβρίου 2019, ημέρα Δευτέρα και ώρα 11.00 π.μ.** στα γραφεία της έδρας της Εταιρείας στην Κηφισιά Αττικής, επί της οδού Βιλτανιώτη αρ. 24.

Σε περίπτωση μη επίτευξης της απαιτούμενης από τον νόμο απαρτίας για τη λήψη αποφάσεως επί των θεμάτων της ημερησίας διάταξης, το Διοικητικό Συμβούλιο με την παρούσα πρόσκληση καλεί τους Μετόχους της Εταιρείας σε Α' Επαναληπτική Γενική Συνέλευση την 4^η Νοεμβρίου 2019, ημέρα Δευτέρα και ώρα 11.00 π.μ. στον ίδιο ως άνω τόπο (έδρα της εταιρείας, Βιλτανιώτη 24 Κηφισιά).

ΘΕΜΑΤΑ ΗΜΕΡΗΣΙΑΣ ΔΙΑΤΑΞΗΣ

1. Εναρμόνιση του καταστατικού της Εταιρείας σύμφωνα με τις διατάξεις του ν. 4548/2018 – Τροποποίηση, κατάργηση και αναρίθμηση άρθρων του καταστατικού της Εταιρείας και κωδικοποίηση αυτού.

2. Έγκριση πολιτικής αποδοχών Διοικητικού Συμβουλίου σύμφωνα με τις διατάξεις των άρθρων 110 και 111 του ν. 4548/2018
3. Επικύρωση της εκλογής των μελών της Επιτροπής Ελέγχου σύμφωνα με την από 14.05.2019 απόφαση της Τακτικής Γενικής Συνέλευσης των Μετόχων της Εταιρείας.

A. ΔΙΚΑΙΩΜΑΤΑ ΣΥΜΜΕΤΟΧΗΣ ΚΑΙ ΨΗΦΟΥ ΣΤΗ ΓΕΝΙΚΗ ΣΥΝΕΛΕΥΣΗ

Στην Γενική Συνέλευση δικαιούται να συμμετάσχει όποιος εμφανίζεται ως μέτοχος στα αρχεία του Συστήματος Αϋλων Τίτλων που διαχειρίζεται η "Ελληνικά Χρηματιστήρια Α.Ε." (Ε.Χ.Α.Ε.), στο οποίο τηρούνται οι κινητές αξίες (μετοχές) της Εταιρείας. Η απόδειξη της μετοχικής ιδιότητας γίνεται με την προσκόμιση σχετικής έγγραφης βεβαίωσης του ως άνω φορέα ή εναλλακτικά, με απευθείας ηλεκτρονική σύνδεση της Εταιρείας με τα αρχεία του εν λόγω φορέα. Η ιδιότητα του μετόχου πρέπει να υφίσταται κατά την 16^η Οκτωβρίου 2019 (ημερομηνία καταγραφής), ήτοι κατά την έναρξη της πέμπτης (5ης) ημέρας πριν από την ημέρα αρχικής συνεδρίασης της Έκτακτης Γενικής Συνέλευσης της 21^{ης} Οκτωβρίου 2019 όπως αυτή προβλέπεται στο αρ. 124 παρ. 6 ν. 4548/2018. Έναντι της Εταιρείας θεωρείται ότι έχει δικαίωμα συμμετοχής και ψήφου στη Γενική Συνέλευση μόνον όποιος φέρει την ιδιότητα του μετόχου κατά την αντίστοιχη ημερομηνία καταγραφής. Αν αυτό δεν συμβαίνει ή αν για την περίπτωση της επαναληπτικής γενικής συνέλευσης δημοσιεύεται νέα πρόσκληση, συμμετέχει στη γενική συνέλευση το πρόσωπο που έχει τη μετοχική ιδιότητα κατά την έναρξη της τρίτης ημέρας πριν από την ημέρα της εξ' αναβολής ή της επαναληπτικής γενικής συνέλευσης.

Σε περίπτωση μη επίτευξης της απαιτούμενης απαρτίας, ματαίωσης ή αναβολής, για τα θέματα της ημερήσιας διάταξης, οι μέτοχοι καλούνται: Σε Α' Επαναληπτική Γενική Συνέλευση την 4^η Νοεμβρίου 2019, ημέρα Δευτέρα και ώρα 11.00 π.μ., στον ίδιο τόπο (έδρα της εταιρείας, Βιλτανιώτη 24 Κηφισιά), στην οποία έχουν δικαίωμα συμμετοχής και ψήφου οι Μέτοχοι, οι οποίοι θα είναι εγγεγραμμένοι στο αρχείο μετόχων της εταιρείας, κατά την ως άνω ημερομηνία καταγραφής ισχύει και στην περίπτωση εξ αναβολής ή επαναληπτικής συνεδρίασης δεδομένου ότι η εξ αναβολής ή επαναληπτική συνεδρίαση δεν απέχει περισσότερο από τριάντα (30) ημέρες από την ημερομηνία καταγραφής κατ' άρθρο 124 παρ. 6 του νόμου 4548/2018. Σημειώνεται ότι σε περίπτωση επαναληπτικής συνέλευσης δεν θα δημοσιευθεί νέα πρόσκληση σύμφωνα με τις διατάξεις του άρθρου 130 του νόμου 4548/2018.

Σημειώνεται ότι η άσκηση των εν λόγω δικαιωμάτων (συμμετοχής και ψήφου) δεν προϋποθέτει την δέσμευση των μετοχών του δικαιούχου ούτε την τήρηση άλλης ανάλογης διαδικασίας, η οποία περιορίζει την δυνατότητα πώλησης και μεταβίβασης αυτών κατά το χρονικό διάστημα που μεσολαβεί ανάμεσα στην ημερομηνία καταγραφής και στην ημερομηνία της Έκτακτης Γενικής Συνέλευσης. Το πλήρες κείμενο της παρούσας πρόσκλησης, καθώς και οι πληροφορίες που

προβλέπονται στην παράγραφο 4 του άρθρου 121 του ν. 4548/2018, όπως ισχύει είναι διαθέσιμα σε ηλεκτρονική μορφή στον διαδικτυακό τόπο της Εταιρείας www.paperpack.gr.

B. ΔΙΚΑΙΩΜΑΤΑ ΜΕΙΟΨΗΦΙΑΣ ΤΩΝ ΜΕΤΟΧΩΝ:

Σύμφωνα με την παράγραφο 4 του άρθρου 12 του νόμου 4548/2018, ενημερώνονται οι κ.κ. Μέτοχοι ότι, μεταξύ άλλων, έχουν και τα ακόλουθα δικαιώματα που προβλέπονται στις παραγράφους 2,3, 6 και του άρθρου 141 του νόμου 4548/2018:

(α). Παράγραφος 2 άρθρου 141 νόμου 4548/2018: Με αίτηση μετόχων που εκπροσωπούν το ένα εικοστό (1/20) του καταβεβλημένου μετοχικού κεφαλαίου, το Διοικητικό Συμβούλιο της Εταιρείας υποχρεούται να εγγράψει στην ημερήσια διάταξη της Γενικής Συνέλευσης πρόσθετα θέματα, εάν η σχετική αίτηση περιέλθει στο Διοικητικό Συμβούλιο μέχρι την 6^η Οκτωβρίου 2019, δηλαδή δέκα πέντε (15) τουλάχιστον ημέρες πριν από τη Γενική Συνέλευση. Τα πρόσθετα θέματα πρέπει να δημοσιεύονται ή να γνωστοποιούνται, με ευθύνη του Διοικητικού Συμβουλίου, κατά το άρθρο 122 του ν. 4548/2018, επτά (7) τουλάχιστον ημέρες πριν από τη Γενική Συνέλευση. Η αίτηση για την εγγραφή πρόσθετων θεμάτων στην ημερήσια διάταξη συνοδεύεται από αιτιολόγηση ή από σχέδιο απόφασης προς έγκριση στη Γενική Συνέλευση και η αναθεωρημένη ημερήσια διάταξη δημοσιοποιείται με τον ίδιο τρόπο όπως η προηγούμενη ημερήσια διάταξη, στις 8 Οκτωβρίου 2019, δηλαδή δέκα τρεις (13) ημέρες πριν από την ημερομηνία της Γενικής Συνέλευσης και ταυτόχρονα τίθεται στη διάθεση των μετόχων στον διαδικτυακό τόπο της Εταιρείας μαζί με την αιτιολόγηση ή το σχέδιο απόφασης που έχει υποβληθεί από τους μετόχους κατά τα προβλεπόμενα στο άρθρο 123 παρ. 4 του ν. 4548/2018. Αν τα θέματα αυτά δεν δημοσιευθούν, οι αιτούντες μέτοχοι δικαιούνται να ζητήσουν την αναβολή της γενικής συνέλευσης, σύμφωνα με την παράγραφο 5 του άρθρου 141 του ν. 4548/2018 και να προβούν οι ίδιοι στη δημοσίευση, κατά τα οριζόμενα στο δεύτερο εδάφιο της παρούσας παραγράφου (και παραγράφου 2 του άρθρου 141 του ν. 4548/2018), με δαπάνη της εταιρείας.

(β). Παράγραφος 3 άρθρου 141 νόμου 4548/2018: Μέτοχοι που εκπροσωπούν το ένα εικοστό (1/20) του καταβεβλημένου κεφαλαίου έχουν το δικαίωμα να υποβάλλουν σχέδια αποφάσεων για θέματα που περιλαμβάνονται στην αρχική ή την τυχόν αναθεωρημένη ημερήσια διάταξη της Γενικής Συνέλευσης. Η σχετική αίτηση πρέπει να περιέλθει στο διοικητικό συμβούλιο επτά (7) τουλάχιστον ημέρες πριν από την ημερομηνία της Γενικής Συνέλευσης, τα σχέδια δε αποφάσεων τίθενται στη διάθεση των μετόχων κατά τα οριζόμενα στην παράγραφο 3 του άρθρου 123 Ν. 4548/2018, έξι (6) τουλάχιστον ημέρες πριν από την ημερομηνία της

γενικής συνέλευσης.

(γ). Παράγραφος 7 άρθρου 141 νόμου 4548/2018: Ύστερα από αίτηση οποιουδήποτε μετόχου, που υποβάλλεται στην εταιρεία πέντε (5) τουλάχιστον πλήρεις ημέρες πριν από τη Γενική Συνέλευση, το Διοικητικό Συμβούλιο υποχρεούται να παρέχει στη Γενική Συνέλευση τις αιτούμενες συγκεκριμένες πληροφορίες για τις υποθέσεις της εταιρείας, στο μέτρο που αυτές είναι σχετικές με τα θέματα της ημερήσιας διάταξης. Υποχρέωση παροχής πληροφοριών δεν υφίσταται, όταν οι σχετικές πληροφορίες διατίθενται ήδη στο διαδικτυακό τόπο της εταιρείας, ιδίως με τη μορφή ερωτήσεων και απαντήσεων. Επίσης, με αίτηση μετόχων, που εκπροσωπούν το ένα εικοστό (1/20) του καταβεβλημένου κεφαλαίου, το Διοικητικό Συμβούλιο υποχρεούται να ανακοινώνει στην Γενική Συνέλευση, εφόσον είναι τακτική, τα ποσά που, κατά την τελευταία διετία, καταβλήθηκαν σε κάθε μέλος του Διοικητικού Συμβουλίου ή τους διευθυντές της εταιρείας, καθώς και κάθε παροχή προς τα πρόσωπα αυτά από οποιαδήποτε αιτία ή σύμβαση της εταιρείας με αυτούς. Σε όλες τις παραπάνω περιπτώσεις το Διοικητικό Συμβούλιο μπορεί να αρνηθεί την παροχή των πληροφοριών για αποχρώντα ουσιώδη λόγο, ο οποίος αναγράφεται στα πρακτικά (άρθρο 141 παράγραφος 6 του Ν. 4548/2018). Τέτοιος λόγος μπορεί να είναι, κατά τις περιστάσεις, η εκπροσώπηση των αιτούντων μετόχων στο Διοικητικό Συμβούλιο, σύμφωνα με τα άρθρα 79 ή 80 Ν. 4548/2018. Στις περιπτώσεις της παρούσας παραγράφου το Διοικητικό Συμβούλιο μπορεί να απαντήσει ενιαία σε αιτήσεις μετόχων με το ίδιο περιεχόμενο.

(δ). Παράγραφος 7 άρθρου 141 νόμου 4548/2018: Ύστερα από αίτηση μετόχων, που εκπροσωπούν το ένα δέκατο (1/10) του καταβεβλημένου κεφαλαίου η οποία υποβάλλεται στην εταιρεία πέντε (5) τουλάχιστον πλήρεις ημέρες πριν από τη Γενική Συνέλευση, ήτοι έως την 16^η Οκτωβρίου 2019, ημέρα Τετάρτη, το Διοικητικό Συμβούλιο υποχρεούται να παρέχει στη γενική συνέλευση πληροφορίες για την πορεία των εταιρικών υποθέσεων και την περιουσιακή κατάσταση της εταιρείας. Το Διοικητικό Συμβούλιο μπορεί να αρνηθεί την παροχή των πληροφοριών για αποχρώντα ουσιώδη λόγο, ο οποίος αναγράφεται στα πρακτικά. Τέτοιος λόγος μπορεί να είναι, κατά τις περιστάσεις, η εκπροσώπηση των αιτούντων μετόχων στο Διοικητικό Συμβούλιο, σύμφωνα με τα άρθρα 79 ή 80 Ν. 4548/2018, εφόσον τα αντίστοιχα μέλη του Διοικητικού Συμβουλίου έχουν λάβει τη σχετική πληροφόρηση κατά τρόπο επαρκή.

(ε). Παράγραφος 9 άρθρου 141 νόμου 4548/2018: Μετά από αίτηση μετόχων, που εκπροσωπούν το 1/20 του καταβεβλημένου μετοχικού κεφαλαίου η λήψη απόφασης επί κάποιου θέματος της Ημερήσιας Διάταξης Γενικής συνέλευσης γίνεται με ονομαστική κλήση (φανερή ψηφοφορία).

(στ). Παράγραφος 5 άρθρου 141 νόμου 4548/2018: Με αίτηση μετόχων, που εκπροσωπούν το 1/20 του καταβεβλημένου μετοχικού κεφαλαίου ο Πρόεδρος της Συνέλευσης υποχρεούται να αναβάλει μία φορά μόνον αποφάσεις της Γενικής Συνέλευσης, ορίζει δε ημέρα συνεδρίασης για τη λήψη τους, την οριζόμενη με την αίτηση των Μετόχων, που όμως δεν μπορεί να απέχει περισσότερο από είκοσι (20) ημέρες από την ημερομηνία της αναβολής. Η μετ' αναβολή Γενική Συνέλευση αποτελεί συνέχιση της προηγούμενης και δεν απαιτείται η επανάληψη των διατυπώσεων δημοσίευσης της Πρόσκλησης των Μετόχων, σε αυτή δε, μπορούν να μετάσχουν και νέοι μέτοχοι τηρουμένων των διατάξεων του άρθρου 124 παρ. 6 του ν. 4548/2018.

Σε όλες τις ανωτέρω αναφερόμενες περιπτώσεις άσκησης των δικαιωμάτων τους, οι αιτούντες μέτοχοι οφείλουν να αποδεικνύουν τη μετοχική τους ιδιότητα και, εκτός από τις περιπτώσεις του πρώτου εδαφίου της παραγράφου 6 του άρθρου 141 ν. 4548/2018, τον αριθμό των μετοχών που κατέχουν κατά την άσκηση του σχετικού δικαιώματος. Τέτοια απόδειξη αποτελεί και η προσκόμιση βεβαίωσης από τον φορέα στον οποίο τηρούνται οι οικείες κινητές αξίες ή η πιστοποίηση της μετοχικής ιδιότητας με απευθείας ηλεκτρονική σύνδεση φορέα και Εταιρείας.

Γ. ΔΙΑΔΙΚΑΣΙΑ ΓΙΑ ΤΗΝ ΑΣΚΗΣΗ ΔΙΚΑΙΩΜΑΤΟΣ ΨΗΦΟΥ ΜΕΣΩ ΑΝΤΙΠΡΟΣΩΠΟΥ/ΩΝ:

Ο μέτοχος συμμετέχει στη Γενική Συνέλευση και ψηφίζει είτε αυτοπροσώπως είτε μέσω αντιπροσώπων. Κάθε μέτοχος μπορεί να διορίζει μέχρι τρεις (3) αντιπροσώπους. Νομικά πρόσωπα μετέχουν στη Γενική Συνέλευση ορίζοντας ως εκπροσώπους τους μέχρι τρία (3) φυσικά πρόσωπα. Ωστόσο, αν ο μέτοχος κατέχει μετοχές της Εταιρείας, οι οποίες εμφανίζονται σε περισσότερους του ενός λογαριασμούς αξιών, ο περιορισμός αυτός δεν εμποδίζει τον εν λόγω μέτοχο να ορίζει διαφορετικούς αντιπροσώπους για τις μετοχές που εμφανίζονται στον κάθε λογαριασμό αξιών σε σχέση με τη Γενική Συνέλευση. Αντιπρόσωπος που ενεργεί για περισσότερους μετόχους μπορεί να ψηφίζει διαφορετικά για κάθε μέτοχο.

Ο αντιπρόσωπος μετόχου υποχρεούται να γνωστοποιεί στην εταιρεία πριν από την έναρξη της συνεδρίασης της γενικής συνέλευσης, κάθε συγκεκριμένο γεγονός, το οποίο μπορεί να είναι χρήσιμο στους μετόχους για την αξιολόγηση του κινδύνου να εξυπηρετήσει ο αντιπρόσωπος άλλα συμφέροντα πλην των συμφερόντων του μετόχου. Κατά την έννοια της παρούσας παραγράφου μπορεί να προκύπτει σύγκρουση συμφερόντων ιδίως όταν ο αντιπρόσωπος:

α) είναι μέτοχος που ασκεί τον έλεγχο της εταιρείας ή άλλο νομικό πρόσωπο ή οντότητα η οποία ελέγχεται από το μέτοχο αυτόν,

β) είναι μέλος του διοικητικού συμβουλίου ή εν γένει της διοίκησης της εταιρείας ή μετόχου που ασκεί τον έλεγχο της εταιρείας ή άλλου νομικού προσώπου ή οντότητας που ελέγχεται από μέτοχο ο οποίος ασκεί τον έλεγχο της εταιρείας,

γ) είναι υπάλληλος ή ελεγκτής της εταιρείας ή μετόχου που ασκεί τον έλεγχο της εταιρείας ή άλλου νομικού προσώπου ή οντότητας που ελέγχεται από μέτοχο ο οποίος ασκεί τον έλεγχο της εταιρείας,

δ) είναι σύζυγος ή συγγενής πρώτου βαθμού με ένα από τα φυσικά πρόσωπα των περιπτώσεων α έως γ.

Η Εταιρία έχει καταστήσει διαθέσιμο στον διαδικτυακό της τόπο (www.paperpack.gr) το έντυπο που χρησιμοποιεί για το διορισμό αντιπροσώπου. Το εν λόγω έντυπο κατατίθεται συμπληρωμένο και υπογεγραμμένο από το μέτοχο στο Τμήμα Εξυπηρέτησης Μετόχων, στην έδρα της Εταιρείας στην Βιλτανιώτη 24 Κηφισιά Τ.Κ. 14564, δύο (2) τουλάχιστον ημέρες πριν από την ημερομηνία της Γενικής Συνέλευσης. Ο δικαιούχος μέτοχος καλείται να μεριμνά για την επιβεβαίωση της επιτυχούς αποστολής του εντύπου διορισμού αντιπροσώπου και της παραλαβής του από την Εταιρία, καλώντας στο Τμήμα Εξυπηρέτησης Μετόχων στο τηλ: 210 2846800.

Ο αντιπρόσωπος του μετόχου αρχειοθετεί τις οδηγίες ψήφου για ένα (1) τουλάχιστον έτος, από την ημερομηνία της Γενικής Συνέλευσης ή, σε περίπτωση αναβολής αυτής, της τελευταίας επαναληπτικής συνέλευσης στην οποία έκανε χρήση του πληρεξουσίου. Το Καταστατικό της Εταιρείας δεν προβλέπει τη δυνατότητα συμμετοχής στη Γενική Συνέλευση με ηλεκτρονικά μέσα, χωρίς τη φυσική παρουσία των μετόχων στον τόπο διεξαγωγής της ή τη δυνατότητα εξ αποστάσεως συμμετοχής των μετόχων στην ψηφοφορία.

Δ. ΔΙΑΘΕΣΙΜΑ ΕΓΓΡΑΦΑ ΚΑΙ ΠΛΗΡΟΦΟΡΙΕΣ

Η παρούσα πρόσκληση, τα έγγραφα που πρόκειται να υποβληθούν στη γενική συνέλευση, σχέδιο αποφάσεων για κάθε θέμα της προτεινόμενης ημερήσιας διάταξης, ή εφόσον καμία απόφαση δεν έχει προταθεί προς έγκριση, σχόλιο του διοικητικού συμβουλίου, καθώς και τα σχέδια των αποφάσεων που έχουν προτείνει οι μέτοχοι, σύμφωνα με την παράγραφο 3 του άρθρου 141 ν. 4548/2018, αμέσως μετά την παραλαβή τους από την Εταιρεία, τα έντυπα που πρόκειται να χρησιμοποιηθούν για την ψήφο μέσω εκπροσώπου ή αντιπροσώπου και οι λοιπές πληροφορίες της παραγράφου 3 του άρθρου 123 του Ν. 4548/2018, καθώς και λεπτομερείς πληροφορίες σχετικά με τα εν λόγω δικαιώματα μειοψηφίας και τους όρους άσκησής τους, θα αναρτηθούν και θα είναι διαθέσιμα στον διαδικτυακό τόπο της Εταιρείας: www.paperpack.gr και σε έγχαρτη μορφή στα γραφεία της έδρας της Εταιρείας (επί της οδού Βιλτανιώτη αρ. 24, Κηφισιά Τ.Κ. 14564, τηλ. +30 210 2846800), ενώ μπορούν να αποσταλούν χωρίς χρέωση σε κάθε μέτοχο που τα ζητεί,

σύμφωνα με τις διατάξεις του ν. 4548/2018.

Κηφισιά, 30^η Σεπτεμβρίου 2019

Το Διοικητικό Συμβούλιο

[View article...](#)

RSS Feed: Corporate Announcements
Posted on: 01 October 2019 09:16
Author: ΕΛΤΡΑΚ Α.Ε.
Subject: ΑΝΑΚΟΙΝΩΣΗ ΡΥΘΜΙΖΟΜΕΝΗΣ ΠΛΗΡΟΦΟΡΙΑΣ ΤΟΥ Ν.
3556/2007: Γνωστοποίηση συναλλαγών

Full article link: http://dev-www1.helex.gr:8080/el/web/guest/companies-announcements-full-content/-/asset_publisher/bMe2sOcNyQuy/content/id/5245235

ΕΛΤΡΑΚ Α.Ε.

ΑΝΩΝΥΜΟΣ ΕΜΠΟΡΙΚΗ, ΒΙΟΜΗΧΑΝΙΚΗ & ΑΝΤΙΠΡΟΣΩΠΕΙΩΝ ΜΗΧΑΝΩΝ &
ΑΝΤΑΛΛΑΚΤΙΚΩΝ & ΝΑΥΤΙΛΙΑΚΗ ΕΤΑΙΡΕΙΑ

Γ.Ε.ΜΗ. 341201000

Ανακοίνωση ρυθμιζόμενης πληροφορίας του Ν. 3556/2007

Η Εταιρεία «ΕΛΤΡΑΚ Α.Ε.» (η «Εταιρεία») ανακοινώνει σύμφωνα με την ισχύουσα νομοθεσία τα ακόλουθα:

Σύμφωνα με το άρθρο 19 του Κανονισμού (ΕΕ) 596/2014 και το Νόμο 3556/2007, η εταιρεία «ELTRAK CP LIMITED», η οποία είναι νομικό πρόσωπο που δύναται να έχει στενούς δεσμούς με τον κ. Alexei Schreier, μέλος του Διοικητικού Συμβουλίου της εταιρείας «ΕΛΤΡΑΚ Α.Ε.» σύμφωνα με τον Κανονισμό (ΕΕ) 596/2014, γνωστοποιεί ότι στις 30.09.2019 απέκτησε, δυνάμει χρηματιστηριακών συναλλαγών, 1.250 μετοχές της Εταιρείας, έναντι συνολικού τιμήματος Ευρώ 4.125.

Νέα Κηφισιά, 1 Οκτωβρίου 2019

[View article...](#)

RSS Feed: Corporate Announcements

Posted on: 01 October 2019 09:17

Author: ΕΛΤΡΑΚ Α.Ε.

Subject: ΑΝΑΚΟΙΝΩΣΗ ΣΥΜΦΩΝΑ ΜΕ ΤΙΣ ΔΙΑΤΑΞΕΙΣ ΤΟΥ ΑΡΘΡΟΥ 24 ΠΑΡΑΓΡΑΦΟΣ 2(α) ΤΟΥ Ν. 3461/2006

Full article link: http://dev-www1.helex.gr:8080/el/web/guest/companies-announcements-full-content/-/asset_publisher/bMe2sOcNyQuy/content/id/5245245

**ΑΝΑΚΟΙΝΩΣΗ ΣΥΜΦΩΝΑ ΜΕ ΤΙΣ ΔΙΑΤΑΞΕΙΣ ΤΟΥ ΑΡΘΡΟΥ 24 ΠΑΡΑΓΡΑΦΟΣ 2(α)
ΤΟΥ Ν. 3461/2006**

Σύμφωνα με το άρθρο 24, παράγραφος 2(α) του Ν. 3461/2006, η εταιρεία με την επωνυμία «ELTRAK CP LIMITED» δηλώνει ότι στις 30.09.2019 απέκτησε συνολικά 1.250 κοινές ονομαστικές μετοχές της ανώνυμης εταιρείας με την επωνυμία "ΕΛΤΡΑΚ Α.Ε." έναντι 3,30 Ευρώ ανά μετοχή μέσω χρηματιστηριακών συναλλαγών.

[View article...](#)

RSS Feed: Corporate Announcements
Posted on: 01 October 2019 09:36
Author: ΤΡΑΠΕΖΑ EUROBANK ERGASIAS A.E.
Subject: Ανακοίνωση - Διοικητικές Αλλαγές

Full article link: http://dev-www1.helex.gr:8080/el/web/guest/companies-announcements-full-content/-/asset_publisher/bMe2sOcNyQuy/content/id/5245266

Τρίτη, 1 Οκτωβρίου 2019

ΑΝΑΚΟΙΝΩΣΗ

Διοικητικές αλλαγές

Η Τράπεζα Eurobank Ergasias Ανώνυμη Εταιρεία («Τράπεζα») ανακοινώνει ότι ο κ. Αθανάσιος Αθανασόπουλος ορίζεται από 1.10.2019 ως Γενικός Διευθυντής, Επικεφαλής του Τομέα Κανονιστικής Συμμόρφωσης Ομίλου, σε αντικατάσταση του αποχωρήσαντα κ. Σπυρίδωνα Γκούμα.

Ο κ. Α. Αθανασόπουλος έχει πάνω από είκοσι (20) χρόνια εμπειρία σε επιχειρήσεις του τραπεζικού και χρηματοοικονομικού τομέα στην Ελλάδα και στο εξωτερικό, κατέχοντας σημαντικές θέσεις στους τομείς της οργάνωσης, των πιστοδοτήσεων και του εσωτερικού ελέγχου.

Η Διοίκηση της Τράπεζας ευχαριστεί τον κ. Σ. Γκούμα για τη συνεισφορά του στον Όμιλο Eurobank και εύχεται στον κ. Α. Αθανασόπουλο καλή επιτυχία στα νέα του καθήκοντα.

[View article...](#)

RSS Feed: Corporate Announcements
Posted on: 01 October 2019 09:59
Author: O.T.E. A.E.
Subject: Ανακοίνωση - Αγορά Ιδίων Μετοχών

Full article link: http://dev-www1.helex.gr:8080/el/web/guest/companies-announcements-full-content/-/asset_publisher/bMe2sOcNyQuy/content/id/5245279

Ανακοίνωση - Αγορά Ιδίων Μετοχών

Αθήνα, 1 Οκτώβρη 2019 – Ο Οργανισμός Τηλεπικοινωνιών της Ελλάδος Α.Ε. («ΟΤΕ Α.Ε.» ή «Εταιρεία»), ανακοινώνει ότι στο πλαίσιο του Προγράμματος Επαναγοράς Ιδίων Μετοχών, την 30/09/2019, αγόρασε 14.821 ίδιες μετοχές με μέση τιμή κτήσης €12,7621 ανά μετοχή, συνολικής αξίας €189.147,49, σύμφωνα με το άρθρο 49 του Ν. 4548/2018 και τις αποφάσεις των αρμοδίων οργάνων της Εταιρείας.

Μετά και την προαναφερόμενη αγορά, η Εταιρεία κατέχει 7.097.598 ίδιες μετοχές, ποσοστό 1,479% του συνόλου των μετοχών της Εταιρείας.

Η ανακοίνωση εκδίδεται σύμφωνα με τον Κανονισμό (ΕΕ) αριθ. 596/2014 του Ευρωπαϊκού Κοινοβουλίου και του Συμβουλίου της 16^{ης} Απριλίου 2014 και τον κατ' εξουσιοδότηση Κανονισμό (ΕΕ) 2016/1052 της Επιτροπής της 8ης Μαρτίου 2016.

[View article...](#)

RSS Feed: Corporate Announcements
Posted on: 01 October 2019 11:18
Author: EUROXX A.X.E.Π.Ε.Υ.
Subject: ΑΝΑΚΟΙΝΩΣΗ ΓΙΑ ΤΙΣ ΑΠΟΦΑΣΕΙΣ ΓΕΝΙΚΗΣ ΣΥΝΕΛΕΥΣΗΣ

Full article link: http://dev-www1.helex.gr:8080/el/web/guest/companies-announcements-full-content/-/asset_publisher/bMe2sOcNyQuy/content/id/5245422

Η EUROXX ΧΡΗΜΑΤΙΣΤΗΡΙΑΚΗ ΑΕΠΕΥ γνωστοποιεί τις αποφάσεις της Έκτακτης Γενικής Συνέλευσης της 30ης Σεπτεμβρίου 2019 στην οποία παρέστησαν ή εκπροσωπήθηκαν μέτοχοι που εκπροσωπούν 8.150.576 μετοχές επί συνόλου 9.784.000 μετοχών της Εταιρείας, δηλαδή ποσοστό 83,31% του συνόλου των μετοχών και του καταβεβλημένου μετοχικού κεφαλαίου της Εταιρείας και συνεπώς η Γενική Συνέλευση βρέθηκε σε απαρτία. Όλες οι αποφάσεις επί των θεμάτων της ημερησίας διάταξης ελήφθησαν ομόφωνα. Πιο συγκεκριμένα, ακολουθούν τα θέματα και οι αποφάσεις που ελήφθησαν κατά την ως άνω Έκτακτη Γενική Συνέλευση:

Θέμα 1^ο: Εγκρίθηκε η μείωση του μετοχικού κεφαλαίου της εταιρείας από 5.870.400,00 ευρώ σε 3.522.240,00 ευρώ με μείωση της ονομαστικής αξίας όλων των μετοχών από 0,60 ευρώ σε 0,36 ευρώ εκάστη, καθώς και η σχετική τροποποίηση του καταστατικού της Εταιρείας.

Θέμα 2^ο: Επιβεβαιώθηκε η λήψη γνώσης των εγγράφων της σκοπούμενης συγχώνευσης από 23.08.2019, και αναγνωρίστηκε η ορθή αναφορά, επί του από 23.08.2019 Σχεδίου Σύμβασης Συγχώνευσης, στο μετοχικό κεφάλαιο της Εταιρείας όπως αυτό διαμορφώνεται κατόπιν της μείωσής του ως ανωτέρω. Κατά τα λοιπά αποφασίστηκε η αναβολή λήψης απόφασης αναφορικά με το εν λόγω θέμα για την Παρασκευή 18.10.2019, ώρα 16:00, μετά από κοινό αίτημα των κ.κ. μετόχων που παραστάθηκαν αυτοπροσώπως ή εκπροσωπήθηκαν στη Γενική Συνέλευση.

Θέμα 3^ο: Αποφασίστηκε η αναβολή λήψης απόφασης αναφορικά με το εν λόγω θέμα για την Παρασκευή 18.10.2019, ώρα 16:00 με εξαίρεση το μέρος αυτού που αφορά στην τροποποίηση του άρθρου 5 (Μετοχικό Κεφάλαιο) του Καταστατικού για οποίο ήδη ελήφθη απόφαση ως άνω κατά τη συζήτηση του πρώτου θέματος της ημερησίας διάταξης, μετά από κοινό αίτημα των κ.κ. μετόχων που παραστάθηκαν αυτοπροσώπως ή εκπροσωπήθηκαν στη Γενική Συνέλευση,

[View article...](#)

RSS Feed: Corporate Announcements

Posted on: 01 October 2019 11:21

Author: ΣΦΑΚΙΑΝΑΚΗΣ Α.Ε.Β.Ε.

Subject: Ανακοίνωση Ρυθμιζόμενης Πληροφορίας Ν.3556/2007:
Γνωστοποίηση συναλλαγών

Full article link: http://dev-www1.helex.gr:8080/el/web/guest/companies-announcements-full-content/-/asset_publisher/bMe2sOcNyQuy/content/id/5245435

Η Εταιρεία ΣΦΑΚΙΑΝΑΚΗΣ Α.Ε.Β.Ε. σε εφαρμογή των διατάξεων του Ν.3556/2007 σε συνδυασμό με το άρθρο 11 της απόφασης της Ε.Κ. 1/434/3.7.2007 και του άρθρου 19 του Κανονισμού 596/2014, ανακοινώνει ότι ο κ. Σταύρος Τάκης του Παναγιώτη στα πλαίσια της Υποχρεωτικής Δημόσιας Πρότασης που έχει υποβάλλει, προέβη την 30.09.2019 σε αγορά 1.560 κοινών ονομαστικών μετοχών της Εταιρείας έναντι 0,34 Ευρώ ανά μετοχή μέσω χρηματιστηριακών συναλλαγών οι οποίες θα εκκαθαριστούν την 02.10.2019.

[View article...](#)

RSS Feed: Corporate Announcements
Posted on: 01 October 2019 11:40
Author: ΜΟΤΟΡ ΟΪΛ Α.Ε.
Subject: Συναλλαγές της ΕΠΕΝΔΥΤΙΚΗΣ ΤΡΑΠΕΖΑΣ ΕΛΛΑΔΟΣ Α.Ε.
(ρυθμιζόμενη πληροφορία Ν.3556/2007)

Full article link: http://dev-www1.helex.gr:8080/el/web/guest/companies-announcements-full-content/-/asset_publisher/bMe2sOcNyQuy/content/id/5245469

Η ΜΟΤΟΡ ΟΙΛ (ΕΛΛΑΣ) ΔΙΥΛΙΣΤΗΡΙΑ ΚΟΡΙΝΘΟΥ, σύμφωνα με τους Ν. 3556/2007 και 3606/2007, ανακοινώνει ότι η ΕΠΕΝΔΥΤΙΚΗ ΤΡΑΠΕΖΑ ΕΛΛΑΔΟΣ Α.Ε. την ενημέρωσε ότι πραγματοποίησε τις εξής συναλλαγές:

Ημερομηνία	Είδος Συναλλαγής	Ποσότητα	Χρηματοπιστωτικό Μέσο	Αξία (σε ΕΥΡΩ)
30/09/2019	Πώληση	8.130	Μετοχές ΜΟΗ (ΚΟ)	172.725,02
	Αγορά	229	Μετοχές ΜΟΗ (ΚΟ)	4.900,60
	Αγορά	27	ΣΜΕ ΜΟΗ Δεκ. 2019	57.702,00

Η ΕΠΕΝΔΥΤΙΚΗ ΤΡΑΠΕΖΑ ΕΛΛΑΔΟΣ Α.Ε. πραγματοποίησε τις ανωτέρω συναλλαγές λόγω της Ειδικής Διαπραγμάτευσης που έχει αναλάβει στην αγορά παραγώγων σε Συμβόλαια Μελλοντικής Εκπλήρωσης (ΣΜΕ) με υποκείμενο τίτλο την μετοχή της ΜΟΤΟΡ ΟΙΛ (ΕΛΛΑΣ) ΔΙΥΛΙΣΤΗΡΙΑ ΚΟΡΙΝΘΟΥ Α.Ε.

Η γνωστοποίηση εκ μέρους της ΕΠΕΝΔΥΤΙΚΗΣ ΤΡΑΠΕΖΑΣ ΕΛΛΑΔΟΣ ΑΕ προς την Εταιρία και ακολούθως η ανακοίνωση της Εταιρίας προς τις αρχές της Κεφαλαιαγοράς, γίνεται επειδή ο κ. Πέτρος Τζαννετάκης είναι μη εκτελεστικό μέλος του Δ.Σ. της ΕΠΕΝΔΥΤΙΚΗΣ ΤΡΑΠΕΖΑΣ ΕΛΛΑΔΟΣ Α.Ε., ενώ κατέχει τη θέση του εκτελεστικού μέλους του Δ.Σ. της ΜΟΤΟΡ ΟΙΛ ΕΛΛΑΣ ΔΙΥΛΙΣΤΗΡΙΑ ΚΟΡΙΝΘΟΥ Α.Ε. Ο κ. Πέτρος Τζαννετάκης είναι πρόσωπο υπόχρεο να γνωστοποιεί τις χρηματιστηριακές συναλλαγές του με αντικείμενο μετοχές εκδόσεως ΜΟΤΟΡ ΟΙΛ (ΕΛΛΑΣ) ΔΙΥΛΙΣΤΗΡΙΑ ΚΟΡΙΝΘΟΥ Α.Ε. (άρθρο 19 του Κανονισμού ΕΕ 596/2014).

Μαρούσι, 01 Οκτωβρίου 2019

Το Διοικητικό Συμβούλιο

[View article...](#)

RSS Feed: Corporate Announcements
Posted on: 01 October 2019 11:55
Author: EPSILON NET A.E.
Subject: EPSILON NET - ΑΥΞΗΣΗ ΚΕΡΔΩΝ 54,17% ΤΟ Α ΕΞΑΜΗΝΟ 2019

Full article link: http://dev-www1.helex.gr:8080/el/web/guest/companies-announcements-full-content/-/asset_publisher/bMe2sOcNyQuy/content/id/5245503

Αύξηση κατά 54,17% παρουσίασαν κατά το Α εξάμηνο 2019 τα κέρδη μετά φόρων του ομίλου της Epsilon Net, τα οποία διαμορφώθηκαν στα 623,2 χιλ. ευρώ έναντι 404,2 χιλ της ίδιας περιόδου το 2018, ακολουθώντας την αύξηση του τζίρου που διαμορφώθηκε στα 8,16 εκ. ευρώ, έναντι 7,30 εκ. ευρώ το Α εξάμηνο του 2018.

Παράλληλα, σημαντική αύξηση κατά 44,79% σημείωσαν τα κέρδη προ φόρων – χρηματοδοτικών – επενδυτικών αποτελεσμάτων και αποσβέσεων (EBITDA) τα οποία κατά το Α εξάμηνο του 2019 διαμορφώθηκαν σε 1,66 εκ. ευρώ έναντι 1,15 εκ ευρώ το ίδιο διάστημα του 2018.

Τα αυξημένα οικονομικά μεγέθη του ομίλου είναι αποτέλεσμα της επιτυχούς διεύθυνσης των εφαρμογών λογισμικού της Epsilon Net στην Ελληνική αγορά που αποτυπώνεται από σημαντικό αριθμό νέων εγκαταστάσεων που σημειώθηκαν το πρώτο εξάμηνο του 2019, μερικές από τις οποίες αναφέρονται παρακάτω:

UNIPHARMA, ΓΙΩΤΗΣ, DUST & CREAM, NAVY & GREEN, JANNIS, AIR LIQUIDE, ΜΥΛΟΙ ΠΑΠΑΦΙΛΗ, REALTOBACCO, QUALITY FASHION BRANDSEXCLUSIVE, ΕΛΚΕ ΕΛΛΗΝΙΚΟ ΑΝΟΙΚΤΟ ΠΑΝΕΠΙΣΤΗΜΙΟ, FRESKOT ΚΟΝΤΟΒΕΡΟΣ, TSAKOSSHIPPING & TRADING, VICKO, ΒΑΪΡΑΜΟΓΛΟΥ, FMS, ΜΙΡΑΜΠΕΛΛΟ, SOLIMAR RESORTS, GOLDENSTAR FERRIES, ΣΑΙΝΤ ΚΡΙΣΤΟΦΕΡ, BSKMARINE ΙΚΕ, OLIVELEAF PRODUCTS ΚΑΛΑΜΑΤΑ, FGSSECURITY, GKISAKIS BEAUTY GROUP, ΑΘΛΗΤΙΚΗ ΚΑΤΑΣΚΗΝΩΣΗ ΣΚΟΥΡΑ, SELLER ΕΛΛΑΣ

Η διοίκηση της εταιρίας προβλέπει ότι τόσο ο κύκλος εργασιών όσο και τα κέρδη του ομίλου θα παρουσιάσουν έντονους ρυθμούς ανάπτυξης και στο επόμενο χρονικό διάστημα του τρέχοντος έτους αλλά και την επόμενη τριετία 2020 - 2022 ως αποτέλεσμα της υλοποίησης της στρατηγικής του Ομίλου της Epsilon Net.

[View article...](#)

RSS Feed: Corporate Announcements
Posted on: 01 October 2019 12:40
Author: ALPHA TRUST ΑΝΔΡΟΜΕΔΑ Α.Ε.Ε.Χ.
Subject: ΑΝΤΙΚΑΤΑΣΤΑΣΗ ΥΠΕΥΘΥΝΟΥ ΕΞΥΠΗΡΕΤΗΣΗΣ ΜΕΤΟΧΩΝ

Full article link: http://dev-www1.helex.gr:8080/el/web/guest/companies-announcements-full-content/-/asset_publisher/bMe2sOcNyQuy/content/id/5245540

Η Εταιρία με την επωνυμία ALPHA TRUST Ανδρομέδα Ανώνυμη Εταιρεία Επενδύσεων Χαρτοφυλακίου ανακοινώνει ότι η κα Μαρία Σαλαμούρα αναλαμβάνει από 01.10.2019 τη θέση του υπεύθυνου εξυπηρέτησης μετόχων σε αντικατάσταση της κας Ευθαλίας Πάσχου.

[View article...](#)

RSS Feed: Corporate Announcements
Posted on: 01 October 2019 12:53
Author: COCA-COLA HBC A.G.
Subject: Issue of equity and total voting rights

Full article link: http://dev-www1.helex.gr:8080/el/web/guest/companies-announcements-full-content/-/asset_publisher/bMe2sOcNyQuy/content/id/5245568

Coca-Cola HBC AG

Issue of equity and total voting rights

Zug, Switzerland – 1 October 2019 – Coca-Cola HBC AG ("Coca-Cola HBC") today announces in respect of the month ended 30 September 2019, the issue of 209,126 shares of CHF 6.70 each fully paid ("Ordinary Shares"), following the exercise of options granted under Coca-Cola HBC's share option plan.

Such Ordinary Shares were also admitted to the Official List of the UK Listing Authority and to trading on the London Stock Exchange's main market for listed securities under Coca-Cola HBC's block listing facility. Following this issue, Coca-Cola HBC has the ability to admit a further 26,968,536 Ordinary Shares under its block listing facility.

As at 1 October 2019, Coca-Cola HBC's issued share capital consisted of 369,930,157 Ordinary Shares, of which 3,228,098 Ordinary shares are held by Coca-Cola HBC AG and 3,430,135 shares are held by its subsidiary, Coca-Cola HBC Services MEPE, in treasury. Accordingly, as at 1 October 2019, the total number of voting rights in Coca-Cola HBC is 363,271,924 for the purposes of the Disclosure Guidance and Transparency Rules of the Financial Conduct Authority ("DTRs").

Shareholders may use the above total voting rights figure as the denominator for the

calculations by which they will determine if they are required to notify their interest in, or a change to their interest in, the share capital of Coca-Cola HBC under the DTRs.

This announcement is made in accordance with DTR 5.6.1.

Enquiries

Coca-Cola HBC Group

Joanna Kennedy

Tel: +44 20 37 444 230



Investor Relations Director

joanna.kennedy@cchellenic.com

Carla Fabiano

Tel: +44 20 37 444 231



Investor Relations Manager

carla.fabiano@cchellenic.com

David Hart

Tel: [+41 41 726 0143](tel:+41417260143)

Group External Communication
Director

david.hart@cchellenic.com

About Coca-Cola HBC

Coca-Cola HBC is a leading bottler of The Coca-Cola Company with an annual sales volume of more than 2 billion unit cases. It has a broad geographic footprint with operations in 28 countries serving a population of more than 600 million people. Coca-Cola HBC offers a diverse range of primarily non-alcoholic ready-to-drink beverages in the sparkling, juice, water, sport, energy, tea and coffee categories. Coca-Cola HBC is committed to promoting sustainable development in order to create value for its business and for society. This includes providing products that meet the beverage needs of consumers, fostering an open and inclusive work environment, conducting its business in ways that protect and preserve the environment and contribute to the socio-economic development of the local

communities. Coca-Cola HBC is ranked among the top sustainability performers in ESG benchmarks such as the Dow Jones Sustainability Indices, CDP, MSCI ESG and FTSE4Good, among others.

Coca-Cola HBC has a premium listing on the London Stock Exchange (LSE: CCH) and its shares are listed on the Athens Exchange (ATHEX: EEE). For more information, please visit <http://www.coca-colahellenic.com>.

[View article...](#)

RSS Feed: Corporate Announcements
Posted on: 01 October 2019 13:48
Author: CORAL A.E.
Subject: Συναλλαγές της ΕΠΕΝΔΥΤΙΚΗΣ ΤΡΑΠΕΖΑΣ ΕΛΛΑΔΟΣ Α.Ε.
(ρυθμιζόμενη πληροφορία Ν.3556/2007)

Full article link: http://dev-www1.helex.gr:8080/el/web/guest/companies-announcements-full-content/-/asset_publisher/bMe2sOcNyQuy/content/id/5245631

Η CORAL AE, σύμφωνα με τους Ν. 3556/2007 και 3606/2007, ανακοινώνει ότι η ΕΠΕΝΔΥΤΙΚΗ ΤΡΑΠΕΖΑ ΕΛΛΑΔΟΣ Α.Ε. την ενημέρωσε ότι στις 30/09/2019 προέβη σε αγορά 40 ομολογιών εκδόσεως CORAL AE συνολικής αξίας ΕΥΡΩ 41.300,00.

Η γνωστοποίηση εκ μέρους της ΕΠΕΝΔΥΤΙΚΗΣ ΤΡΑΠΕΖΑΣ ΕΛΛΑΔΟΣ ΑΕ προς την Εταιρία και ακολούθως η ανακοίνωση της Εταιρίας προς τις αρχές της Κεφαλαιαγοράς, γίνεται επειδή ο κ. Πέτρος Τζαννετάκης είναι μη εκτελεστικό μέλος του Δ.Σ. της ΕΠΕΝΔΥΤΙΚΗΣ ΤΡΑΠΕΖΑΣ ΕΛΛΑΔΟΣ Α.Ε., ενώ κατέχει τη θέση του μη εκτελεστικού μέλους του Δ.Σ. της CORAL AE.

Ο κ. Πέτρος Τζαννετάκης είναι πρόσωπο υπόχρεο να γνωστοποιεί τις χρηματιστηριακές συναλλαγές του με αντικείμενο ομολογίες εκδόσεως CORAL AE (άρθρο 19 του Κανονισμού ΕΕ 596/2014).

Μαρούσι, 01 Οκτωβρίου 2019

Το Διοικητικό Συμβούλιο

[View article...](#)

RSS Feed: Corporate Announcements

Posted on: 01 October 2019 14:09

Author: INTERTEK A.E.

Subject: ΓΝΩΣΤΟΠΟΙΗΣΗ ΑΠΟΦΑΣΗΣ ΑΛΛΑΓΗΣ ΧΡΗΣΗΣ ΑΝΤΛΗΘΕΝΤΩΝ ΚΕΦΑΛΑΙΩΝ

Full article link: http://dev-www1.helex.gr:8080/el/web/guest/companies-announcements-full-content/-/asset_publisher/bMe2sOcNyQuy/content/id/5245641

Ανακοίνωση Μερικής Αλλαγής Χρήσης Αντληθέντων Κεφαλαίων

Σύμφωνα με το Ν. 3016/2002 και την παράγραφο 4.1.3.9 του Κανονισμού του Χρηματιστηρίου Αθηνών, η εταιρία «**INTERTEK ΑΝΩΝΥΜΟΣ ΕΤΑΙΡΙΑ - ΔΙΕΘΝΕΙΣ ΤΕΧΝΟΛΟΓΙΕΣ**» (εφεξής «Εταιρία») ανακοινώνει στο επενδυτικό κοινό ότι το Διοικητικό Συμβούλιο, κατά τη συνεδρίαση της 27-9-2019 αποφάσισε την μερική αλλαγή στον τρόπο κατανομής των κεφαλαίων, που αντλήθηκαν από την αύξηση του μετοχικού κεφαλαίου της Εταιρίας, που αποφασίσθηκε από την Επαναληπτική Έκτακτη Γενική Συνέλευση των Μετόχων της Εταιρίας της 27-5-2019 και τα οποία ανήλθαν στο καθαρό ποσό των ευρώ 1.294 χιλ. (αφαιρουμένου του ποσού των ευρώ 110 χιλ. για την κάλυψη των διαφόρων εξόδων της αύξησης).

Ειδικότερα, το Διοικητικό Συμβούλιο της Εταιρίας, στο πλαίσιο εξυπηρέτησης του εταιρικού συμφέροντος αποφάσισε την μερική αλλαγή στον τρόπο κατανομής των ποσών των αντληθέντων κεφαλαίων, χωρίς, ωστόσο να μεταβάλεται η προβλεπόμενη χρήση αυτών (ήτοι η κάλυψη αναγκών κεφαλαίου κίνησης), και συγκεκριμένα ως κάτωθι:

- Έως € 500 χιλ. για την αποπληρωμή βραχυπρόθεσμου τραπεζικού δανεισμού (ήτοι factoring και σύμβαση ανοιχτού αλληλόχρεου λογαριασμού),
- Έως € 794 χιλ. για την αποπληρωμή υποχρεώσεων προς προμηθευτές.

Κατά τα λοιπά, ισχύουν οι διατάξεις της ενότητας 4.2 (Λόγοι της Αύξησης του Μετοχικού Κεφαλαίου) του Ενημερωτικού Δελτίου, όπως αυτό εγκρίθηκε δυνάμει της υπ' αριθ. 2606/12.07.2019 απόφασης του Διοικητικού Συμβουλίου της Επιτροπής Κεφαλαιαγοράς, χωρίς περαιτέρω τροποποίηση.

Η παρούσα απόφαση τελεί υπό την έγκριση της Έκτακτης Γενικής Συνέλευσης της 22ης Οκτωβρίου 2019 η οποία συγκαλείται για τον ανωτέρω λόγο.

[View article...](#)

RSS Feed: Corporate Announcements
Posted on: 01 October 2019 14:58
Author: INTERTEK A.E.
Subject: ΑΝΑΚΟΙΝΩΣΗ ΓΙΑ ΤΗΝ ΠΡΟΑΝΑΓΓΕΛΙΑ ΓΕΝΙΚΗΣ ΣΥΝΕΛΕΥΣΗΣ

Full article link: http://dev-www1.helex.gr:8080/el/web/guest/companies-announcements-full-content/-/asset_publisher/bMe2sOcNyQuy/content/id/5245667

ΠΡΟΣΚΛΗΣΗ ΤΩΝ ΜΕΤΟΧΩΝ ΤΗΣ ΑΝΩΝΥΜΗΣ ΕΤΑΙΡΕΙΑΣ ΜΕ ΤΗΝ ΕΠΩΝΥΜΙΑ

«INTERTEK ΑΝΩΝΥΜΟΣ ΕΤΑΙΡΕΙΑ – ΔΙΕΘΝΕΙΣ ΤΕΧΝΟΛΟΓΙΕΣ»

ΑΡ. ΓΕΜΗ 121826860000

ΑΡ. ΜΑΕ 17099/006/Β/88/0029

ΣΕ ΕΚΤΑΚΤΗ ΓΕΝΙΚΗ ΣΥΝΕΛΕΥΣΗ

Σύμφωνα με το Νόμο, το Καταστατικό της Εταιρείας και την από 27-09-2019 απόφαση του Διοικητικού Συμβουλίου της, καλούνται οι Μέτοχοι της ανώνυμης Εταιρείας με την επωνυμία «INTERTEK ΑΝΩΝΥΜΟΣ ΕΤΑΙΡΕΙΑ – ΔΙΕΘΝΕΙΣ ΤΕΧΝΟΛΟΓΙΕΣ» σε Έκτακτη Γενική Συνέλευση της Εταιρείας, που θα γίνει στις **22 Οκτωβρίου 2019 και ώρα 11:00 π.μ.**, στο Ελληνικό Αττικής, στα γραφεία της έδρας της Εταιρείας (Αφροδίτης 24 & Ριζούντος), προς συζήτηση και λήψη απόφασης επί του κάτωθι θέματος της ημερήσιας διάταξης.

ΘΕΜΑ ΜΟΝΟ: Μερική αλλαγή στον τρόπο κατανομής των αντληθέντων κεφαλαίων από την πρόσφατη Αύξηση του Μετοχικού Κεφαλαίου χωρίς μεταβολή στην προβλεπόμενη χρήση αυτών.

ΔΙΚΑΙΩΜΑ ΣΥΜΜΕΤΟΧΗΣ ΚΑΙ ΨΗΦΟΥ ΣΤΗ ΓΕΝΙΚΗ ΣΥΝΕΛΕΥΣΗ

Στην Έκτακτη Γενική Συνέλευση, στις **22 Οκτωβρίου 2019**, δικαιούται να συμμετέχει και να ψηφίζει όποιος εμφανίζεται ως μέτοχος κοινών μετοχών της Εταιρείας στα αρχεία του Συστήματος Άυλων Τίτλων (Σ.Α.Τ.) που διαχειρίζεται η εταιρεία «ΕΛΛΗΝΙΚΟ ΚΕΝΤΡΙΚΟ ΑΠΟΘΕΤΗΡΙΟ ΤΙΤΛΩΝ ΑΝΩΝΥΜΗ ΕΤΑΙΡΕΙΑ» κατά την έναρξη της πέμπτης (5ης) ημέρας πριν από την ημερομηνία συνεδρίασης της Έκτακτης Γενικής Συνέλευσης, δηλαδή κατά την ημερομηνία της **17ης Οκτωβρίου 2019** («Ημερομηνία Καταγραφής»).

Έναντι της Εταιρείας θεωρείται ότι δικαίωμα συμμετοχής και ψήφου στην Έκτακτη

Γενική Συνέλευση έχει μόνον όποιος φέρει την ιδιότητα του μετόχου κατά την αντίστοιχη Ημερομηνία Καταγραφής.

Η απόδειξη της μετοχικής ιδιότητας γίνεται με την προσκόμιση σχετικής έγγραφης βεβαίωσης του ως άνω φορέα ή εναλλακτικά, με απευθείας ηλεκτρονική σύνδεση της Εταιρείας με τα αρχεία του ιδίου φορέα, η δε ως άνω σχετική βεβαίωση ή ηλεκτρονική πιστοποίηση σχετικά με τη μετοχική ιδιότητα πρέπει να περιέλθουν στην Εταιρεία το αργότερο την τρίτη (3η) ημέρα πριν τη συνεδρίαση της Γενικής Συνέλευσης, ήτοι το αργότερο στις **18 Οκτωβρίου 2019**. Όσοι από τους μετόχους είναι νομικά πρόσωπα πρέπει εντός της ίδιας προθεσμίας να καταθέσουν σύμφωνα με το νόμο τα νομιμοποιητικά τους έγγραφα.

Η άσκηση των εν λόγω δικαιωμάτων δεν προϋποθέτει τη δέσμευση των μετοχών του δικαιούχου ούτε την τήρηση άλλης ανάλογης διαδικασίας, η οποία περιορίζει τη δυνατότητα πώλησης και μεταβίβασης αυτών κατά το χρονικό διάστημα που μεσολαβεί ανάμεσα στην Ημερομηνία Καταγραφής και στην Έκτακτη ή Επαναληπτική Γενική Συνέλευση.

Κάθε κοινή μετοχή δίνει δικαίωμα μιας ψήφου.

ΔΙΑΔΙΚΑΣΙΑ ΣΥΜΜΕΤΟΧΗΣ ΚΑΙ ΨΗΦΟΥ ΜΕΣΩ ΑΝΤΙΠΡΟΣΩΠΟΥ

Ο μέτοχος συμμετέχει στην Έκτακτη Γενική Συνέλευση και ψηφίζει είτε αυτοπροσώπως είτε μέσω αντιπροσώπων. Κάθε μέτοχος μπορεί να διορίζει μέχρι τρεις (3) αντιπροσώπους και τα νομικά πρόσωπα/μέτοχοι μπορούν να ορίζουν ως εκπροσώπους τους μέχρι τρία (3) φυσικά πρόσωπα. Σε περίπτωση που μέτοχος κατέχει μετοχές της Εταιρείας, οι οποίες εμφανίζονται σε περισσότερους του ενός λογαριασμούς αξιών, αυτός μπορεί να ορίσει διαφορετικούς αντιπροσώπους για τις μετοχές που εμφανίζονται στον κάθε λογαριασμό αξιών. Αντιπρόσωπος που ενεργεί για περισσότερους μετόχους μπορεί να ψηφίζει διαφορετικά για κάθε μέτοχο.

Δεν παρέχεται η δυνατότητα συμμετοχής των μετόχων στη Γενική Συνέλευση και άσκησης του δικαιώματος ψήφου με ηλεκτρονικά μέσα, χωρίς τη φυσική παρουσία των μετόχων στον τόπο διεξαγωγής της, είτε δι' αλληλογραφίας, καθώς τέτοια διαδικασία δεν προβλέπεται στο Καταστατικό της Εταιρείας.

Έντυπο πληρεξουσιότητας για το διορισμό αντιπροσώπου θα είναι διαθέσιμο στους μετόχους: (α) σε έγχαρτη μορφή στα γραφεία της Εταιρείας (Αφροδίτης 24 & Ριζούντος, Ελληνικό Αττικής, Τμήμα Εξυπηρέτησης Μετόχων, 1ος όροφος, τηλ. 210-9692300) και (β) σε ηλεκτρονική μορφή στην ιστοσελίδα της Εταιρείας (www.intertech.gr).

Το ανωτέρω έντυπο θα πρέπει να κατατεθεί, συμπληρωμένο και υπογεγραμμένο, στην Εταιρεία, στην προαναφερόμενη υπό στοιχείο (α) διεύθυνση, τουλάχιστον τρεις (3) ημέρες πριν από την ημερομηνία της Έκτακτης Γενικής Συνέλευσης, ήτοι την **18 Οκτωβρίου 2019**.

Ο αντιπρόσωπος υποχρεούται να γνωστοποιεί στην Εταιρεία, πριν από την έναρξη της συνεδρίασης της Έκτακτης Γενικής Συνέλευσης, κάθε συγκεκριμένο γεγονός, το οποίο μπορεί να είναι χρήσιμο στους μετόχους για την αξιολόγηση του κινδύνου να εξυπηρετήσει ο αντιπρόσωπος άλλα συμφέροντα πλην των συμφερόντων του μετόχου.

Σύγκρουση συμφερόντων είναι δυνατόν να προκύπτει ιδίως όταν ο αντιπρόσωπος είναι:

α) μέτοχος που ασκεί τον έλεγχο της Εταιρείας ή άλλο νομικό πρόσωπο ή οντότητα που ελέγχεται από το μέτοχο αυτόν, β) μέλος του Διοικητικού Συμβουλίου ή της εν γένει διοίκησης της Εταιρείας ή μετόχου που ασκεί τον έλεγχο της Εταιρείας ή άλλου νομικού προσώπου ή οντότητας που ελέγχεται από μέτοχο ο οποίος ασκεί τον έλεγχο της Εταιρείας, γ) υπάλληλος ή ορκωτός ελεγκτής της Εταιρείας ή μετόχου που ασκεί τον έλεγχό της, ή άλλου νομικού προσώπου ή οντότητας που ελέγχεται από μέτοχο που ασκεί τον έλεγχο της Εταιρείας, δ) σύζυγος ή συγγενής πρώτου βαθμού με ένα από τα φυσικά πρόσωπα που αναφέρονται στις περιπτώσεις α' έως γ'.

ΔΙΚΑΙΩΜΑΤΑ ΜΕΙΟΨΗΦΙΑΣ ΤΩΝ ΜΕΤΟΧΩΝ

Σύμφωνα με το άρθρο 121 παρ. 4 του Ν. 4548/2018, ενημερώνουμε τους κ.κ. Μετόχους ότι, μεταξύ άλλων, έχουν τα ακόλουθα δικαιώματα που προβλέπονται στο άρθρο 141 του Ν. 4548/2018:

1. Με αίτηση μετόχων, που εκπροσωπούν το ένα εικοστό (1/20) του καταβεβλημένου κεφαλαίου, το διοικητικό συμβούλιο υποχρεούται να εγγράψει στην ημερήσια διάταξη γενικής συνέλευσης, που έχει ήδη συγκληθεί, πρόσθετα θέματα, αν η σχετική αίτηση περιέλθει στο διοικητικό συμβούλιο δεκαπέντε (15) τουλάχιστον ημέρες πριν από τη γενική συνέλευση. Τα πρόσθετα θέματα πρέπει να δημοσιεύονται ή να γνωστοποιούνται, με ευθύνη του διοικητικού συμβουλίου, κατά το άρθρο 122 του Ν. 4548/2018, επτά (7) τουλάχιστον ημέρες πριν από τη γενική συνέλευση. Σε εταιρείες με μετοχές εισηγμένες σε ρυθμιζόμενη αγορά, η αίτηση για την εγγραφή πρόσθετων θεμάτων στην ημερήσια διάταξη συνοδεύεται από αιτιολόγηση ή από σχέδιο απόφασης προς έγκριση στη γενική συνέλευση και η αναθεωρημένη ημερήσια διάταξη δημοσιοποιείται κατά τον ίδιο τρόπο όπως η προηγούμενη ημερήσια διάταξη, δεκατρείς (13) ημέρες πριν από την ημερομηνία της γενικής συνέλευσης και ταυτόχρονα τίθεται στη διάθεση των μετόχων στο διαδικτυακό τόπο της εταιρείας, μαζί με την αιτιολόγηση ή το σχέδιο απόφασης που έχει υποβληθεί από τους μετόχους κατά τα προβλεπόμενα στην παράγραφο 4 του άρθρου 123 του Ν. 4548/2018. Αν τα θέματα αυτά δεν δημοσιευθούν, οι αιτούντες μέτοχοι δικαιούνται να ζητήσουν την αναβολή της γενικής συνέλευσης, σύμφωνα με την παράγραφο 5 του άρθρου 141 του Ν. 4548/2018 και να προβούν οι ίδιοι στη δημοσίευση, κατά τα οριζόμενα στο δεύτερο εδάφιο της παρούσας

παραγράφου, με δαπάνη της εταιρείας.

2. Οι μέτοχοι που εκπροσωπούν το ένα εικοστό (1/20) του καταβεβλημένου κεφαλαίου έχουν το δικαίωμα να υποβάλλουν σχέδια αποφάσεων για θέματα που περιλαμβάνονται στην αρχική ή την τυχόν αναθεωρημένη ημερήσια διάταξη γενικής συνέλευσης. Η σχετική αίτηση πρέπει να περιέλθει στο διοικητικό συμβούλιο επτά (7) τουλάχιστον ημέρες πριν από την ημερομηνία της γενικής συνέλευσης, τα σχέδια δε αποφάσεων τίθενται στη διάθεση των μετόχων κατά τα οριζόμενα στην παράγραφο 3 του άρθρου 123 του Ν. 4548/2018, έξι (6) τουλάχιστον ημέρες πριν από την ημερομηνία της γενικής συνέλευσης.

3. Με αίτηση μετόχου ή μετόχων που εκπροσωπούν το ένα εικοστό (1/20) του καταβεβλημένου κεφαλαίου, ο πρόεδρος της συνέλευσης υποχρεούται να αναβάλει μία μόνο φορά τη λήψη αποφάσεων από τη γενική συνέλευση, τακτική ή έκτακτη, για όλα ή ορισμένα θέματα, ορίζοντας ημέρα συνέχισης της συνεδρίασης, αυτήν που ορίζεται στην αίτηση των μετόχων, η οποία όμως δεν μπορεί να απέχει περισσότερο από είκοσι (20) ημέρες από τη χρονολογία της αναβολής. Η ύστερα από αναβολή γενική συνέλευση αποτελεί συνέχιση της προηγούμενης και δεν απαιτείται η επανάληψη των διατυπώσεων δημοσίευσης της πρόσκλησης των μετόχων. Στη συνέλευση αυτή μπορούν να μετέχουν και νέοι μέτοχοι, τηρουμένων των σχετικών διατυπώσεων συμμετοχής. Επί εταιρειών με μετοχές εισηγμένες σε ρυθμιζόμενη αγορά, ισχύουν οι διατάξεις της παραγράφου 6 του άρθρου 124 του Ν. 4548/2018.

4. Ύστερα από αίτηση οποιουδήποτε μετόχου, που υποβάλλεται στην εταιρεία πέντε (5) τουλάχιστον πλήρεις ημέρες πριν από τη γενική συνέλευση, το διοικητικό συμβούλιο υποχρεούται να παρέχει στη γενική συνέλευση τις αιτούμενες συγκεκριμένες πληροφορίες για τις υποθέσεις της εταιρείας, στο μέτρο που αυτές είναι σχετικές με τα θέματα της ημερήσιας διάταξης. Υποχρέωση παροχής πληροφοριών δεν υφίσταται, όταν οι σχετικές πληροφορίες διατίθενται ήδη στο διαδικτυακό τόπο της εταιρείας, ιδίως με τη μορφή ερωτήσεων και απαντήσεων. Επίσης, με αίτηση μετόχων, που εκπροσωπούν το ένα εικοστό (1/20) του καταβεβλημένου κεφαλαίου, το διοικητικό συμβούλιο υποχρεούται να ανακοινώνει στη γενική συνέλευση, εφόσον είναι Έκτακτη, τα ποσά που, κατά την τελευταία διετία, καταβλήθηκαν σε κάθε μέλος του διοικητικού συμβουλίου ή τους διευθυντές της εταιρείας, καθώς και κάθε παροχή προς τα πρόσωπα αυτά από οποιαδήποτε αιτία ή σύμβαση της εταιρείας με αυτούς.

5. Ύστερα από αίτηση μετόχων, που εκπροσωπούν το ένα δέκατο (1/10) του καταβεβλημένου κεφαλαίου η οποία υποβάλλεται στην εταιρεία μέσα στην προθεσμία της παραγράφου 6 του άρθρου 141 του Ν. 4548/2018, το διοικητικό

συμβούλιο υποχρεούται να παρέχει στη γενική συνέλευση πληροφορίες για την πορεία των εταιρικών υποθέσεων και την περιουσιακή κατάσταση της εταιρείας.

Για όλες τις ανωτέρω αναφερόμενες περιπτώσεις οι αιτούντες μέτοχοι οφείλουν να αποδεικνύουν τη μετοχική τους ιδιότητα και τον αριθμό των μετοχών που κατέχουν κατά την άσκηση του σχετικού δικαιώματος, η οποία πιστοποιείται από την καταχώρησή τους στο Σύστημα Άυλων Τίτλων το οποίο διαχειρίζεται, με την ιδιότητα του Κεντρικού Αποθετηρίου, η ανώνυμη εταιρεία με την επωνυμία «Ελληνικό Κεντρικό Αποθετήριο Τίτλων Ανώνυμη Εταιρεία».

ΔΙΑΘΕΣΙΜΑ ΕΓΓΡΑΦΑ ΚΑΙ ΠΛΗΡΟΦΟΡΙΕΣ

Οι πληροφορίες του άρθρου 123 παρ. 4 του Ν. 4548/2018 και συγκεκριμένα, η παρούσα πρόσκληση της Γενικής Συνέλευσης, τα έγγραφα που πρόκειται να υποβληθούν στην Έκτακτη Γενική Συνέλευση, τα έντυπα για την άσκηση δικαιώματος ψήφου μέσω αντιπροσώπου, τα σχέδια αποφάσεων για τα θέματα της ημερήσιας διάταξης, πίνακας με το συνολικό αριθμό των υφιστάμενων μετοχών και δικαιωμάτων ψήφου, είναι διαθέσιμα σε έγχαρτη μορφή στα γραφεία της εταιρείας (Αφροδίτης 24 & Ριζούντος, Ελληνικό Αττικής, Τμήμα Εξυπηρέτησης Μετόχων, 1ος όροφος, τηλ. 210-9692362) και σε ηλεκτρονική μορφή στην ιστοσελίδα της Εταιρείας (www.intertech.gr).

Ελληνικό, 30-09-2019

Για το ΔΣ

Ο ΔΙΕΥΘΥΝΩΝ ΣΥΜΒΟΥΛΟΣ

ΙΩΑΝΝΗΣ ΧΑΛΔΟΥΠΗΣ

[View article...](#)

Ομολογιακά Δάνεια Επιχειρήσεων – Οργανωμένη Αγορά (Μετατρέψιμα)

Πλήθος Εισηγμένων Ομολογιών	Ονομαστική αξία	Τιμή έκδοσης	Σημερινό επιτόκιο	Ημερ. λήξης	Διάρκεια (έτη)	Σημείωση	Τοκομερίδιο		Μον. Διαπρα.	Ομόλογα Επιχειρήσεων	Κατωτ Τιμή	Ανωτ Τιμή	Τιμή κλεισ.	Προηγ. Κλείσιμο-ημέρια	Όγκος	Αξία Συναλλαγών	Τελευταία εντολή			Μεγ έτους	
							Κοινό	Προτιμησιακό									Τιμή	Αγορ./ Πώλ.	Ημερομηνία		λαχ
171,268,704	0.30	0.30	1.00	11/10/2025	9	---	13	---	1	FORTHNET Α.Ε. (Μ.Ο.Δ.)	---	---	---	---	---	---	1.0900	A	01/10/2019	100.0000	100.0000

Σημειώσεις Εταιρικών Ομολόγων

Ο Όγκος Συναλλαγών υπολογίζεται ως (Τεμάχια) * (Ονομαστική Τιμή). Η Αξία Συναλλαγών υπολογίζεται ως (Τεμάχια) * (Ονομαστική Τιμή) * (Τιμή %) + (Δεδουλευμένοι Τόκοι).

Οι τιμές συναλλαγών των ομολόγων υπολογίζονται ως ποσοστό επί τοις εκατό (%) της ονομαστικής τους τιμής.

Όλα τα ομόλογα έχουν Ονομαστική Αξία εκπεφρασμένη σε Ευρώ (εκτός εάν σημειώνεται διαφορετικά).

Ομολογιακά Δάνεια Επιχειρήσεων – Οργανωμένη Αγορά (Μη Μετατρέψιμα)

Πλήθος Εισηγμένων Ομολογίων	Ονομαστική αξία	Τιμή έκδοσης	Σημερινό επιτόκιο	Ημερ. λήξης	Διάρκεια (έτη)	Σημείωση	Τοκομερίδιο		Μον. Διασπ.	Ομόλογα Επιχειρήσεων	Δεδ. Τόκος	Αποδ./Λήξη	Κατωτ Τιμή	Ανωτ Τιμή	Τιμή κλεισ.	Προηγ. Κλείσιμο-ημ/νία	Όγκος	Αξία Συναλλαγών	Τελευταία εντολή			Μεγ έτους		
							Κοινό	Προτιμησιακό											Τιμή	Αγορ./ Πώλ.	Ημερομηνία		λαχ έτους	
175,000	1,000.00	1,000.00	3.40	26/07/2024	5	---	1	---	1	ΑΤΤΙCΑ Α.Ε. ΣΥΜΜΕΤΟΧΩΝ (Μη μετατρέψιμο)	6.5167	2.7110	101.4000	103.0000	102.9000	102.6500	30/09/2019	355,000	367,100.92	102.9000	A	31/10/2019	101.3167	103.4000
300,000	1,000.00	1,000.00	3.10	27/06/2022	5	---	5	---	1	ΜΥΤΙΛΗΝΑΙΟΣ Α.Ε. ΟΜ. ΕΠΙΧΕΙΡΗΣΕΩΝ (Μη Μετατρέψιμο)	8.4389	2.2180	101.7600	101.9000	101.8940	101.7700	30/09/2019	253,000	259,881.84	101.7600	A	31/10/2019	100.5818	103.4000
50,000	1,000.00	1,000.00	4.35	20/06/2022	5	---	5	---	1	ΣΥΣΤΗΜΑΤΑ SUNLIGHT Α.Β.Ε.Ε. (Μη Μετατρέψιμο)	12.6875	2.8010	---	---	---	103.2460	26/09/2019	---	---	102.2200	A	31/10/2019	99.4118	104.5000
25,000	1,000.00	1,000.00	4.95	26/06/2023	5	---	3	---	1	B&F Α.Β.Ε.Ε. ΕΝΔΥΜΑΤΩΝ (Μη μετατρέψιμο)	13.6125	6.5110	94.0000	94.0000	94.0000	93.0000	30/09/2019	18,000	17,165.03	93.5900	A	31/10/2019	93.0000	98.5000
90,000	1,000.00	1,000.00	3.00	11/05/2023	5	---	3	---	1	CORAL Α.Ε. (Μη μετατρέψιμο)	11.9167	1.6630	103.5100	104.5000	104.3709	103.4320	30/09/2019	235,000	248,186.92	103.5200	A	31/10/2019	100.2726	104.9499
120,000	1,000.00	1,000.00	3.95	04/04/2025	7	---	3	---	1	ΓΕΚ ΤΕΡΝΑ Α.Ε. (Μη μετατρέψιμο)	19.9694	2.6050	105.8000	105.8000	105.8000	104.8000	30/09/2019	300,000	323,390.83	105.4500	A	31/10/2019	99.0000	106.2000
200,000	1,000.00	1,000.00	3.50	21/03/2022	5	---	6	---	1	Ο.Π.Α.Π. Α.Ε. (Μη Μετατρέψιμο)	0.9722	2.7040	101.2300	101.6895	101.2989	101.3000	30/09/2019	57,000	57,795.81	101.3100	A	31/10/2019	101.1700	103.5200
40,000,000	1.00	1.00	5.00	04/10/2021	5	---	12	---	1	HOUSEMARKET Α.Ε. (Μη Μετατρέψιμο)	0.0126	1.8240	---	---	---	105.7000	30/09/2019	---	---	104.7500	A	31/10/2019	101.9500	106.1000
200,000	1,000.00	1,000.00	3.60	12/03/2026	7	---	2	---	1	ΑΕΡΟΠΟΡΙΑ ΑΙΓΑΙΟΥ Α.Ε. (Μη μετατρέψιμο)	2.1000	2.4670	105.8800	106.1000	106.1000	105.0910	30/09/2019	153,000	162,647.70	105.8800	A	31/10/2019	100.3628	107.9000

Σημειώσεις Εταιρικών Ομολόγων

Ο Όγκος Συναλλαγών υπολογίζεται ως (Τεμάχια) * (Ονομαστική Τιμή). Η Αξία Συναλλαγών υπολογίζεται ως (Τεμάχια) * (Ονομαστική Τιμή) * (Τιμή %) + (Δεδουλευμένοι Τόκοι).

Οι τιμές συναλλαγών των ομολόγων υπολογίζονται ως ποσοστό επί τοις εκατό (%) της ονομαστικής τους τιμής.

Όλα τα ομόλογα έχουν Ονομαστική Αξία εκπεφρασμένη σε Ευρώ (εκτός εάν σημειώνεται διαφορετικά).

Ομόλογα Ελληνικού Δημοσίου

Πλήθος Εισηγμ. Ομολογιών	Όνομ. αξία	Σημερινό επιτόκιο	Υπολογισμός Δεδοουλευμένων	Ημερ/νία Λήξης [1]	Διάρκεια (έτη)	Σημείωση	Ημερομηνία Πληρ.	Αξία τρέχοντος	Μον. Διασπ.	Ομόλογα Ελληνικού Δημοσίου	Κατωτ Τιμή	Ανωτ Τιμή	Τιμή κλεισ.	Προηγ. Κλείσιμο-ημ/νία	Όγκος	Αξία Συναλλαγών	Τελευταία εντολή Αγορ./ Πώλ. Ημερομηνία
3,000,000	1,000.00	4.38	Πργμ/Πργμ	01/08/2022	5	---	01/08	4.38	1	ΟΕΔ-ΣΤΘ-010822-05Χ-4,375-1,000	---	---	---	---	---	---	1.0000 A 28/11/2018
2,500,000	1,000.00	3.45	Πργμ/Πργμ	02/04/2024	5	---	02/04	3.45	1	ΟΕΔ-ΣΤΘ-020424-05Χ-3,450-1,000	---	---	---	---	---	---	---
4,355,990,324	1.00	3.50	Πργμ/Πργμ	30/01/2023	5	---	01/02 - 31/01	3.50	1	ΟΕΔ-ΣΤΘ-300123-05Χ-3,500-1,00	---	---	---	94.5720 13/07/2018	---	---	1.0000 A 28/11/2018
5,962,747,327	1.00	3.75	Πργμ/Πργμ	30/01/2028	10	---	/02 - 01/02 - 31/	3.75	1	ΟΕΔ-ΣΤΘ-300128-10Χ-3,750-1,00	---	---	---	85.4610 13/07/2018	---	---	1.0000 A 28/11/2018
6,091,218,404	1.00	3.90	Πργμ/Πργμ	30/01/2033	15	---	/02 - 01/02 - 31/	3.90	1	ΟΕΔ-ΣΤΘ-300133-15Χ-3,900-1,00	---	---	---	78.6730 13/07/2018	---	---	1.0000 A 28/11/2018
4,805,399,486	1.00	4.00	Πργμ/Πργμ	30/01/2037	19	---	/02 - 01/02 - 31/	4.00	1	ΟΕΔ-ΣΤΘ-300137-19Χ-4,000-1,00	---	---	---	77.0370 13/07/2018	---	---	1.0000 A 28/11/2018
4,603,713,186	1.00	4.20	Πργμ/Πργμ	30/01/2042	24	---	/02 - 01/02 - 31/	4.20	1	ΟΕΔ-ΣΤΘ-300142-24Χ-4,200-1,00	---	---	---	77.7640 13/07/2018	---	---	1.0000 A 28/11/2018
550,418,123	1.00	3.00	Πργμ/Πργμ	24/02/2023	11	---	24/02	3.00	1	ΟΕΔ-ΣΤΘ-240223-11Χ-2,000-1,00	---	---	---	10.0000 22/06/2015	---	10.0000	A 11/07/2019
445,007,576	1.00	3.00	Πργμ/Πργμ	24/02/2024	12	---	24/02	3.00	1	ΟΕΔ-ΣΤΘ-240224-12Χ-2,000-1,00	---	---	---	10.0000 22/06/2015	---	---	---
423,674,226	1.00	3.00	Πργμ/Πργμ	24/02/2025	13	---	24/02	3.00	1	ΟΕΔ-ΣΤΘ-240225-13Χ-2,000-1,00	---	---	---	10.0000 22/06/2015	---	---	---
212,292,153	1.00	3.00	Πργμ/Πργμ	24/02/2026	14	---	24/02	3.00	1	ΟΕΔ-ΣΤΘ-240226-14Χ-2,000-1,00	---	---	---	10.0000 22/06/2015	---	---	---
160,621,352	1.00	3.00	Πργμ/Πργμ	24/02/2027	15	---	24/02	3.00	1	ΟΕΔ-ΣΤΘ-240227-15Χ-2,000-1,00	---	---	---	10.0000 22/06/2015	---	---	---
183,244,055	1.00	3.00	Πργμ/Πργμ	24/02/2028	16	---	24/02	3.00	1	ΟΕΔ-ΣΤΘ-240228-16Χ-2,000-1,00	---	---	---	10.0000 22/06/2015	---	---	---
164,802,894	1.00	3.00	Πργμ/Πργμ	24/02/2029	17	---	24/02	3.00	1	ΟΕΔ-ΣΤΘ-240229-17Χ-2,000-1,00	---	---	---	10.0000 22/06/2015	---	---	---
165,460,943	1.00	3.00	Πργμ/Πργμ	24/02/2030	18	---	24/02	3.00	1	ΟΕΔ-ΣΤΘ-240230-18Χ-2,000-1,00	---	---	---	10.0000 22/06/2015	---	---	---
129,007,241	1.00	3.00	Πργμ/Πργμ	24/02/2031	19	---	24/02	3.00	1	ΟΕΔ-ΣΤΘ-240231-19Χ-2,000-1,00	---	---	---	10.0000 22/06/2015	---	---	---
126,192,683	1.00	3.00	Πργμ/Πργμ	24/02/2032	20	---	24/02	3.00	1	ΟΕΔ-ΣΤΘ-240232-20Χ-2,000-1,00	---	---	---	10.0000 22/06/2015	---	---	---
146,905,168	1.00	3.00	Πργμ/Πργμ	24/02/2033	21	---	24/02	3.00	1	ΟΕΔ-ΣΤΘ-240233-21Χ-2,000-1,00	---	---	---	10.0000 22/06/2015	---	---	---
154,475,606	1.00	3.00	Πργμ/Πργμ	24/02/2034	22	---	24/02	3.00	1	ΟΕΔ-ΣΤΘ-240234-22Χ-2,000-1,00	---	---	---	10.0000 22/06/2015	---	---	---
144,429,441	1.00	3.00	Πργμ/Πργμ	24/02/2035	23	---	24/02	3.00	1	ΟΕΔ-ΣΤΘ-240235-23Χ-2,000-1,00	---	---	---	10.0000 22/06/2015	---	---	---
166,211,676	1.00	3.00	Πργμ/Πργμ	24/02/2036	24	---	24/02	3.00	1	ΟΕΔ-ΣΤΘ-240236-24Χ-2,000-1,00	---	---	---	10.0000 22/06/2015	---	---	---
145,461,669	1.00	3.00	Πργμ/Πργμ	24/02/2037	25	---	24/02	3.00	1	ΟΕΔ-ΣΤΘ-240237-25Χ-2,000-1,00	---	---	---	10.0000 22/06/2015	---	---	---
146,941,087	1.00	3.00	Πργμ/Πργμ	24/02/2038	26	---	24/02	3.00	1	ΟΕΔ-ΣΤΘ-240238-26Χ-2,000-1,00	---	---	---	10.0000 22/06/2015	---	---	---
135,115,612	1.00	3.00	Πργμ/Πργμ	24/02/2039	27	---	24/02	3.00	1	ΟΕΔ-ΣΤΘ-240239-27Χ-2,000-1,00	---	---	---	10.0000 22/06/2015	---	---	---
141,909,637	1.00	3.00	Πργμ/Πργμ	24/02/2040	28	---	24/02	3.00	1	ΟΕΔ-ΣΤΘ-240240-28Χ-2,000-1,00	---	---	---	10.0000 22/06/2015	---	---	---
136,788,720	1.00	3.00	Πργμ/Πργμ	24/02/2041	29	---	24/02	3.00	1	ΟΕΔ-ΣΤΘ-240241-29Χ-2,000-1,00	---	---	---	10.0000 22/06/2015	---	---	---
163,643,410	1.00	3.00	Πργμ/Πργμ	24/02/2042	30	---	24/02	3.00	1	ΟΕΔ-ΣΤΘ-240242-30Χ-2,000-1,00	---	---	---	10.0000 22/06/2015	---	---	---
2,500,000	1,000.00	3.88	Πργμ/Πργμ	12/03/2029	10	---	12/03	3.88	1	ΟΕΔ-ΣΤΘ-120329-10Χ-3,875-1,0000	---	---	---	---	---	---	---
503,753	1,000.00	0.32	FLR Πργμ/360	16/09/2021	2	---	16/03 - 16/09	---	1	ΟΕΔ-ΚΥΜ-160921-02Χ-0,319-1,000	---	---	---	---	---	---	---
3,000,000	1,000.00	3.38	Πργμ/Πργμ	15/02/2025	7	---	15/02	3.38	1	ΟΕΔ-ΣΤΘ-150225-07Χ-3,375-1,000	---	---	---	---	---	---	---
250,250	1,000.00	2.90	Πργμ/Πργμ	20/03/2023	4	---	20/03	2.90	1	ΟΕΔ-ΣΤΘ-200323-04Χ-2,900-1,000	---	---	---	---	---	---	---
964,000	1,000.00	3.25	Πργμ/Πργμ	20/03/2025	6	---	20/03	3.25	1	ΟΕΔ-ΣΤΘ-200325-06Χ-3,250-1,000	---	---	---	---	---	---	---
2,100,000	1,000.00	3.55	Πργμ/Πργμ	20/03/2026	7	---	20/03	3.55	1	ΟΕΔ-ΣΤΘ-200326-07Χ-3,550-1,000	---	---	---	---	---	---	---
2,500,000	1,000.00	1.88	Πργμ/Πργμ	23/07/2026	7	---	23/07	1.88	1	ΟΕΔ-ΣΤΘ-230726-07Χ-1,875-1,000	---	---	---	---	---	---	---

Σημειώσεις Ομολόγων Ελλ. Δημοσίου

Ο Όγκος Συναλλαγών υπολογίζεται ως (Τεμάχια) * (Ονομαστική Τιμή). Η Αξία Συναλλαγών υπολογίζεται ως (Τεμάχια) * (Ονομαστική Τιμή) * (Τιμή %) + (Δεδοουλευμένοι Τόκοι)

Η Αξία του τρέχοντος τοκομεριδίου για τις εκδόσεις Ονομαστικής Αξίας 0,01 ευρώ, αναφέρεται σε Ονομαστική Αξία 100 ευρώ.

FLR (= Floating Interest Rate) Ομόλογο Μεταβλητού Επιτοκίου.

[1] - Η Ημερομηνία Λήξης της τοκοφόρου περιόδου και η Ημερομηνία Πληρωμής του τοκομεριδίου.

Ομόλογα Ελληνικού Δημοσίου

Πλήθος Εισηγμ. Ομολογιών	Ονομ. αξία	Σημερινό επιτόκιο	Υπολογισμός Δεδουλευμένων	Ημερ/νία Λήξης [1]	Διάρκεια (έτη)	Σημείωση	Ημερομηνία Πληρ.	Αξία τρέχοντος	Μον. Διαπρ.	Ομόλογα Ελληνικού Δημοσίου	Κατωτ Τιμή	Ανωτ Τιμή	Τιμή κλειστ.	Προηγ. Κλείσιμο-ημ/νία	Όγκος	Αξία Συναλλαγών	Τελευταία εντολή Τιμή	Αγορ./ Πώλ. Ημερομηνία
--------------------------	------------	-------------------	---------------------------	--------------------	----------------	----------	------------------	----------------	-------------	-----------------------------------	------------	-----------	--------------	------------------------	-------	-----------------	-----------------------	------------------------

Σημειώσεις Ομολόγων Ελλ. Δημοσίου

Ο Όγκος Συναλλαγών υπολογίζεται ως (Τεμάχια) * (Ονομαστική Τιμή). Η Αξία Συναλλαγών υπολογίζεται ως (Τεμάχια) * (Ονομαστική Τιμή) * (Τιμή %) + (Δεδουλευμένοι Τόκοι)

Η Αξία του τρέχοντος τοκομεριδίου για τις εκδόσεις Ονομαστικής Αξίας 0,01 ευρώ, αναφέρεται σε Ονομαστική Αξία 100 ευρώ.

FLR (= Floating Interest Rate) Ομόλογο Μεταβλητού Επιτοκίου.

[1] - Η Ημερομηνία Λήξης της τοκοφόρου περιόδου και η Ημερομηνία Πληρωμής του τοκομεριδίου.

Έντοκα Γραμμάτια & Zero Coupon Ομόλογα Ελληνικού Δημοσίου

Ημερ/νία	Διάρκειας 13 εβδομάδων									Διάρκειας 26 εβδομάδων									Διάρκειας 52 εβδομάδων								
	Ημερ/νία Λήξης	Αρχικό Επιτόκιο	Πλήθος Εισηγμένων	Ονομική αξία	Τιμή έκδοσης	Τελευταία Τιμή	Συναλλαγή Ημερομηνία	Όγκος Συναλλαγών	Σημ.	Ημερ/νία Λήξης	Αρχικό Επιτόκιο	Πλήθος Εισηγμένων	Ονομ/κή αξία	Τιμή έκδοσης	Τελευταία Τιμή	Συναλλαγή Ημερομηνία	Όγκος Συναλλαγών	Σημ.	Ημερ/νία Λήξης	Αρχικό Επιτόκιο	Πλήθος Εισηγμένων	Ονομική αξία	Τιμή έκδοσης	Τελευταία Τιμή	Συναλλαγή Ημερομηνία	Όγκος Συναλλαγών	Σημ.
14/12/2018	---	---	---	---	---	---	---	---	---	---	---	---	---	---	---	---	---	---	13/12/2019	1.09	1,000,000	1,000.00	989.10	---	---	---	---
15/03/2019	---	---	---	---	---	---	---	---	---	---	---	---	---	---	---	---	---	---	13/03/2020	0.95	1,000,000	1,000.00	990.50	---	---	---	---
14/06/2019	---	---	---	---	---	---	---	---	---	---	---	---	---	---	---	---	---	---	12/06/2020	0.47	1,000,000	1,000.00	995.30	---	---	---	---

Ημερήσιο Δελτίο Τιμών

Έτος: 140 Αύξων Αριθμός Συνεδρίασης: 186

Ενότητα 5: Ομόλογα Ελληνικού Δημοσίου Διαπραγματεύσιμα με τη Μέθοδο Εκφώνησης - Αντιφώνησης

Τρίτη, 1 Οκτωβρίου, 2019

Ομόλογα σε Κυκλοφορία	Νόμισμα / Ελάχιστη διαπραγ.	Ημερομηνία Πληρ.	Αξία τρέχοντος τοκομεριδίου	Σημείωση	Τοκομερίδιο	Μονάδα διαπραγ/σης	Ημερ/νία Έκδοσης	Διάρκεια (έτη)	Σημερινό επιτόκιο	Υ.Δ.Τ σε	Ομόλογα	Τελευταία τιμή προηγ.	Τελευτ. Τιμή	Εκφ. τοις μετρητοίς (€)	Συναλλαγές σε τμχ	Ελάχιστο ζωής	Μέγιστο ζωής		
0	GBP / 10	01/12	0.25	---	62	1	01/12/1928	100	2.5	360	Ε.Κ.Τ.Ε.	---	---	---	---	---	---		
103,746	GBP / 10	01/12	0.25	---	60	1	01/12/1930	98	2.5	360	Ε.Κ.Τ.Ε. σειρά	2.27	05/02/1996	2.27	Π	05/02/1996	---	2.27	2.27

Νομικών Προσώπων και Εταιρειών σε Συνάλλαγμα και Ευρο**Σημειώσεις Ομολόγων Ελλ. Δημοσίου**

Υ.Δ.Τ: Υπολογισμός Δεδουλευμένων Τόκων.

FLR (= Floating Interest Rate) Ομόλογο Μεταβλητού Επιτοκίου.

Η ελάχιστη διαπραγματεύσιμη Ονομαστική Αξία για όλους τους Άυλους Τίτλους του Δημοσίου είναι τα 100 Ευρώ.

(μψρ-0)

Πίνακας Μελών Χρηματιστηρίου Αθηνών και Μελών ΕΤ.ΕΚ.

Επωνυμία	Διεύθυνση	Τηλέφωνο	Φαξ	Αγορά Μετοχών			Αγορά Παραγώγων		Μέλη ΕΤ.ΕΚ.	
				Μέλος Αγοράς	Μέλος εξ Αποστάσεως	Ειδικός Διαπρήτης	Διαπρήτης	Ειδικός Διαπρήτης	Γενικό Εκκαθιστικό	Άμεσο Εκκαθιστικό
ALPHA ΤΡΑΠΕΖΑ Α.Ε.									a	
ΛΕΩΦ. ΑΘΗΝΩΝ 103, ΑΘΗΝΑ				+30 2103436820		210-3436270				
ΣΤΑΔΙΟΥ 40, ΑΘΗΝΑ				(210)-3260000		(210)-3264116				
				(210)-3265546		(210)-3265811				
ARGUS STOCKBROKERS LTD					a		a			
ΛΕΩΦΟΡΟΣ ΔΗΜΟΣΘΕΝΗ ΣΕΒΕΡΗ 25 , ΛΕΥΚΩΣΙΑ ΚΥΠΡΟΥ				+357 22717000		0035722717070				
ATLANTIC SECURITIES LTD					a					
ΠΡΟΔΡΟΜΟΥ 37, ΛΕΥΚΩΣΙΑ ΚΥΠΡΟΥ				+357 22445400		00357 22661914				
ΑΧΟΝ ΧΡΗΜΑΤΙΣΤΗΡΙΑΚΗ Α.Ε.Π.Ε.Υ.					a		a			
ΣΤΑΔΙΟΥ 48, ΑΘΗΝΑ				+30 2103363800		210-3243903				
ΒΕΤΑ ΧΡΗΜΑΤΙΣΤΗΡΙΑΚΗ Α.Ε.Π.Ε.Υ.					a		a			a
Λ.ΑΛΕΞΑΝΔΡΑΣ & ΒΡΑΪΛΑ 29 , ΑΘΗΝΑ				+30 2106478900		210-6410139				
BNP PARIBAS SECURITIES SERVICES									a	
ΛΑΜΨΑΚΟΥ 2, ΑΘΗΝΑ				+30 2107468500		210-7468579-581				
CAPITAL ΑΧΕΠΕΥ					a		a			
ΜΗΤΡΟΠΟΛΕΩΣ 58, ΑΘΗΝΑ				+30 2103369700		+30 210 3369820				
CFS ΧΡΗΜΑΤΙΣΤΗΡΙΑΚΗ Α.Ε.Π.Ε.Υ.					a					
ΠΑΠΑΡΡΗΓΟΠΟΥΛΟΥ 3, ΑΘΗΝΑ				+30 2103360800		+30 210-3360980				
CITIGROUP GLOBAL MARKETS EUROPE AG					a	a				
REUTERWEG 16, ΦΡΑΚΝΦΟΥΡΤΗ										
CITIGROUP GLOBAL MARKETS LIMITED					a	a				
CITIGROUP CENTER , CANADA SQ., CANARY WHARF 1, LONDON				+44 02079864000						
CREDIT SUISSE SECURITIES (EUROPE) LIMITED					a	a				
CABOT SQUARE 1 , LONDON				+44 2078888888						
DEUTSCHE BANK AG						a				
GREAT WINCHESTER STREET 1 , LONDON				+44 20 754 54209		00441133361437				
EUROBANK EQUITIES Α.Ε.Π.Ε.Υ.					a		a	a		a
ΦΙΛΕΛΛΗΝΩΝ 10 & ΞΕΝΟΦΩΝΤΟΣ 13 , ΑΘΗΝΑ				+30 2103720000		210-3720001				
EUROCORP Α.Ε.Π.Ε.Υ.					a		a			a
ΠΛ.ΦΙΛΙΚΗΣ ΕΤΑΙΡΕΙΑΣ 14, ΑΘΗΝΑ				+30 2107263500		2107263666				
EUROTRUST ΧΡΗΜΑΤΙΣΤΗΡΙΑΚΗ Α.Ε.Π.Ε.Υ.					a					
ΣΕΒΑΣΤΟΥΠΟΛΕΩΣ 113, ΑΘΗΝΑ				+30 2103363100		+30 210-3238334				
EUROXX ΧΡΗΜΑΤΙΣΤΗΡΙΑΚΗ Α.Ε.Π.Ε.Υ.					a		a	a		a
ΠΑΛΑΙΟΛΟΓΟΥ 7, ΧΑΛΑΝΔΡΙ				(210)-6879400		(210)-6879401				
ΠΑΛΑΙΟΛΟΓΟΥ 7, ΧΑΛΑΝΔΡΙ				+30 2106879400		210-6879401				
GLOBAL CAPITAL SECURITIES & FINANCIAL SERVICES LTD					a	a				
ΛΕΩΦ. ΑΡΧΙΕΠΙΣΚΟΠΟΥ ΜΑΚΑΡΙΟΥ Γ , ΚΤΙΡΙΟ ALPHA HOUSE 50, ΛΕΥΚΩΣΙΑ				+357 22710710		357 22339332				
HSBC FRANCE									a	
Λ. ΜΕΣΟΓΕΙΩΝ 109-111, ΑΘΗΝΑ				+30 2106960000		210-6929336				
INDEX ΧΡΗΜΑΤΙΣΤΗΡΙΑΚΗ Α.Ε.Π.Ε.Υ.					a					
ΔΡΑΓΑΤΣΑΝΙΟΥ 6, ΑΘΗΝΑ				+30 2103213920		+30 210-3213216				
LAIKI FINANCIAL SERVICES LTD						a				
ΛΕΩΦ. ΒΥΡΩΝΟΣ 26, ΛΕΥΚΩΣΙΑ ΚΥΠΡΟΥ				357 22367367		357 22718567				
MEGA EQUITY SECURITIES & FINANCIAL SERVICES PUBLIC LTD					a	a		a		
ΛΕΩΦ. ΓΡΙΒΑ ΔΙΓΕΝΗ 42-44, ΛΕΥΚΩΣΙΑ ΚΥΠΡΟΥ				+357 22711711		357 22711811				
MERIT ΧΡΗΜΑΤΙΣΤΗΡΙΑΚΗ Α.Ε.Π.Ε.Υ.					a		a			a
ΣΟΦΟΚΛΕΟΥΣ 5, ΑΘΗΝΑ				+30 2141008800		210-3671830				
MERRILL LYNCH INTERNATIONAL					a	a				
KING EDWARD STREET 2 , LONDON				+44 20276281000						
NUNTIUS ΧΡΗΜΑΤΙΣΤΗΡΙΑΚΗ Α.Ε.Π.Ε.Υ.					a					
ΔΡΑΓΑΤΣΑΝΙΟΥ 6, ΑΘΗΝΑ				+30 2103350599		+30210-3254846				
ONE PLUS CAPITAL LIMITED					a	a				
75 PRODROMOU AVENUE, ONEWORLD PARKVIEW HOUSE, 3RD FLOOR 30722873760										
PROCHOICE CHRIMATISTIRIAKI LTD					a	a				
ΣΠΥΡΟΥ ΚΥΠΡΙΑΝΟΥ 57, ΛΕΥΚΩΣΙΑ ΚΥΠΡΟΥ				+357-24-661192		+357-24-662464				
SHARELINK SECURITIES & FINANCIAL SERVICES LTD					a	a		a		
ΘΕΟΤΟΚΗ ΜΕΓΑΡΟ ΕΛΛΗΝΑ 6 , ΛΕΥΚΩΣΙΑ ΚΥΠΡΟΥ				+357 22554200		+357 22750852				
SOCIETE GENERALE S.A.					a	a		a		
17 COURS VALMY 92987 PUTEAUX - LA DEFENSE , ΠΑΡΙΣΙ				+33 157290504		+33142138697				
SOLIDUS SECURITIES Α.Ε.Π.Ε.Υ.					a		a			a
ΛΟΥΙΖΗΣ ΡΙΑΝΚΟΥΡ 64, ΑΘΗΝΑ				+30 2106900600		210-6985421				
THE CYPRUS INVESTMENT & SECURITIES CORPORATION LTD					a	a				
ΛΕΩΦ. ΛΕΜΕΣΟΥ 154, ΛΕΥΚΩΣΙΑ ΚΥΠΡΟΥ				+357 22121700		357 22338800				

Πίνακας Μελών Χρηματιστηρίου Αθηνών και Μελών ΕΤ.ΕΚ.

Επωνυμία	Διεύθυνση	Τηλέφωνο	Φαξ	Αγορά Μετοχών			Αγορά Παραγώγων		Μέλη ΕΤ.ΕΚ.	
				Μέλος Αγοράς	Μέλος εξ Αποστάσεως	Ειδικός Διαπρήτης	Διαπρήτης	Ειδικός Διαπρήτης	Γενικό Εκκαθ/στικό	Άμεσο Εκκαθ/στικό
UBS LIMITED					a					
FINSBURY AVENUE 1 , LONDON		+44 2075687135								
Α. ΣΑΡΡΗΣ ΧΡΗΜΑΤΙΣΤΗΡΙΑΚΗ Α.Ε.Π.Ε.Υ.				a						
ΔΡΑΓΑΤΣΑΝΙΟΥ 6, ΑΘΗΝΑ		+30 2103367700	210-3312324							
ΑΛΦΑ FINANCE ΔΕΠΕΥ				a		a	a	a		a
ΜΕΡΛΙΝ 5, ΑΘΗΝΑ		+30 2103677400	210-33311193							
Γ. Α. ΠΕΡΒΑΝΑΣ ΧΡΗΜΑΤΙΣΤΗΡΙΑΚΗ Α.Ε.Π.Ε.Υ.				a						
ΣΟΦΟΚΛΕΟΥΣ 7-9, ΑΘΗΝΑ		+30 2103727200	210-3210-291							
ΔΥΝΑΜΙΚΗ ΧΡΗΜΑΤΙΣΤΗΡΙΑΚΗ Α.Ε.Π.Ε.Υ				a			a			a
ΛΕΩΦ.ΣΥΓΓΡΟΥ 223 & ΤΡΑΛΛΕΩΝ 2 , ΝΕΑ ΣΜΥΡΝΗ		+30 2103677700	210-3677777							
ΕΘΝΙΚΗ ΤΡΑΠΕΖΑ ΤΗΣ ΕΛΛΑΔΟΣ Α.Ε.				a		a	a		a	
ΑΚΑΔΗΜΙΑΣ 68, ΑΘΗΝΑ		(210)-3328817	(210)-3328678							
ΑΙΟΛΟΥ 86, ΑΘΗΝΑ		(210)-3341000	(210)-3228187							
ΕΘΝΙΚΗ ΧΡΗΜΑΤΙΣΤΗΡΙΑΚΗ Α.Ε.Π.Ε.Υ.				a		a	a	a		
ΛΕΩΦ. ΚΗΦΙΣΙΑΣ , ΚΤΗΡΙΟ Α 66, ΑΘΗΝΑ		+30 2107720000	+30 210-7720002							
ΕΛΛΗΝΙΚΗ ΤΡΑΠΕΖΑ (ΕΠΕΝΔΥΣΕΙΣ) ΛΤΔ					a					
ΛΕΩΦ.ΚΥΡΙΑΚΟΥ ΜΑΤΣΗ 31 - ΤΘ 24747 , ΛΕΥΚΩΣΙΑ ΚΥΠΡΟΥ		+357 22500100	357 22500110							
ΕΛΛΗΝΟΑΜΕΡΙΚΑΝΙΚΗ ΧΡΗΜΑΤΙΣΤΗΡΙΑΚΗ Α.Ε.Π.Ε.Υ.				a		a	a			a
ΑΝΔΡΕΑ ΠΑΠΑΝΔΡΕΟΥ 27, ΑΘΗΝΑ		+30 2103311100	+30 210-3215968							
ΕΠΕΝΔΥΤΙΚΗ ΤΡΑΠΕΖΑ ΕΛΛΑΔΟΣ Α.Ε				a		a	a	a	a	
ΑΙΓΙΛΕΙΑΣ & ΠΑΡΑΔΕΙΣΟΥ 32 , ΜΑΡΟΥΣΙ		+30 2108173111	+30 210-6896325							
Ι. Χ. ΜΑΥΡΙΚΗΣ ΧΡΗΜΑΤΙΣΤΗΡΙΑΚΗ Α.Ε.Π.Ε.Υ.				a						
ΣΟΦΟΚΛΕΟΥΣ 5, ΑΘΗΝΑ		+30 2103216730	210-3217767							
ΚΑΠΠΑ ΧΡΗΜΑΤΙΣΤΗΡΙΑΚΗ Α.Ε.Π.Ε.Υ.				a			a			
ΒΑΛΛΑΩΡΙΤΟΥ 15, ΑΘΗΝΑ		+30 2103678600	+30 210-3641002							
ΚΑΡΑΜΑΝΩΦ ΧΡΗΜΑΤΙΣΤΗΡΙΑΚΗ Α.Ε.Π.Ε.Υ.				a			a			
ΠΛ. ΑΓΙΩΝ ΘΕΟΔΩΡΩΝ 2, ΑΘΗΝΑ		+30 2103212947	+30 210-3217088							
ΚΥΚΛΟΣ ΧΡΗΜΑΤΙΣΤΗΡΙΑΚΗ Α.Ε.Π.Ε.Υ.				a			a			a
ΠΑΝΕΠΙΣΤΗΜΙΟΥ 39, ΑΘΗΝΑ		+30 2103364300	+30 210-3239122							
ΛΕΩΝ ΔΕΠΟΛΑΣ ΧΡΗΜΑΤΙΣΤΗΡΙΑΚΗ Α.Ε.Π.Ε.Υ.				a		a	a			
ΧΡ. ΛΑΔΑ 1, ΑΘΗΝΑ		+30 2103213276	+30 210-3211618							
Ν. ΧΡΥΣΟΧΟΙΔΗΣ ΧΡΗΜΑΤΙΣΤΗΡΙΑΚΗ Α.Ε.Π.Ε.Υ.				a			a			a
ΣΟΦΟΚΛΕΟΥΣ 7-9, ΑΘΗΝΑ		+30 2103213913	+30 210-3216115							
ΠΑΝΤΕΛΑΚΗΣ ΧΡΗΜΑΤΙΣΤΗΡΙΑΚΗ Α.Ε.Π.Ε.Υ				a		a	a	a		
ΕΘΝΙΚΗΣ ΑΝΤΙΣΤΑΣΕΩΣ Β 57, ΧΑΛΑΝΔΡΙ		+30 2106965000	210-6929550							
ΠΕΙΡΑΙΩΣ Α.Ε.Π.Ε.Υ.				a		a	a	a		a
ΣΤΑΔΙΟΥ 10, ΑΘΗΝΑ		+30 2103354100	210-3354170							
ΠΗΓΑΣΟΣ ΧΡΗΜΑΤΙΣΤΗΡΙΑΚΗ Α.Ε.Π.Ε.Υ.				a			a			
ΒΑΛΛΑΩΡΙΤΟΥ & ΑΜΕΡΙΚΗΣ 17 , ΑΘΗΝΑ		+30 2103670700	+30 210-3670760							
ΣΤ. ΕΜ. ΛΑΥΡΕΝΤΑΚΗΣ ΧΡΗΜΑΤΙΣΤΗΡΙΑΚΗ Α.Ε.Π.Ε.Υ.				a			a			
ΣΟΦΟΚΛΕΟΥΣ 7-9, ΑΘΗΝΑ		+30 2103213336	+30 210-3246572							
ΤΡΑΠΕΖΑ EUROBANK ERGASIAS A.E.									a	
ΟΘΩΝΟΣ 8, ΑΘΗΝΑ		(210)-3337969	(210)-3245916							
		(210)-3337000	(210)-3233866							
ΟΘΩΝΟΣ 8, ΑΘΗΝΑ		+30 2103337000	210-3245916							
ΤΡΑΠΕΖΑ ΠΕΙΡΑΙΩΣ Α.Ε.				a			a		a	
ΑΜΕΡΙΚΗΣ 4, ΑΘΗΝΑ		(210)-3335000	(210)-3335079							
		(210)-3335918	(210)-3254207							
ΑΜΕΡΙΚΗΣ 4, ΑΘΗΝΑ		+30 2103335000	210-3335079							

Πίνακας Μετοχών Υπό Ειδική Διαπραγμάτευση

Χρέογραφο	Κατηγορία Διαπραγμάτευσης
Ειδικός Διαπραγματευτής	Εναρξη Ειδικής Διαπραγμάτευσης
ΚΑΝΑΚΗΣ Σ. (ΚΟ)	Κατάσταση σε Αναστολή
ΒΕΤΑ ΧΡΗΜΑΤΙΣΤΗΡΙΑΚΗ Α.Ε.Π.Ε.Υ.	01/10/2013
A.S. COMPANY (ΚΟ)	Κύρια Αγορά
EUROBANK EQUITIES Α.Ε.Π.Ε.Υ.	01/04/2019
ALPHA BANK (ΚΟ)	Κύρια Αγορά
EUROBANK EQUITIES Α.Ε.Π.Ε.Υ.	24/10/2012
MERIT ΧΡΗΜΑΤΙΣΤΗΡΙΑΚΗ Α.Ε.Π.Ε.Υ.	03/09/2013
ΑΛΦΑ FINANCE ΑΕΠΕΥ	29/02/2016
ΕΘΝΙΚΗ ΧΡΗΜΑΤΙΣΤΗΡΙΑΚΗ Α.Ε.Π.Ε.Υ.	15/01/2013
ΕΛΛΗΝΟΑΜΕΡΙΚΑΝΙΚΗ ΧΡΗΜΑΤΙΣΤΗΡΙΑΚΗ Α.Ε.Π.Ε.Υ.	06/02/2019
ΛΕΩΝ ΔΕΠΟΛΑΣ ΧΡΗΜΑΤΙΣΤΗΡΙΑΚΗ Α.Ε.Π.Ε.Υ.	04/01/2016
ΠΕΙΡΑΙΩΣ Α.Ε.Π.Ε.Υ.	28/05/2013
ΑΤΤΙΚΑ ΣΥΜΜΕΤΟΧΩΝ (ΚΟ)	Κύρια Αγορά
ΕΛΛΗΝΟΑΜΕΡΙΚΑΝΙΚΗ ΧΡΗΜΑΤΙΣΤΗΡΙΑΚΗ Α.Ε.Π.Ε.Υ.	28/12/2017
ΑΤΤΙΚΑ BANK Α.Τ.Ε. (ΚΟ)	Κύρια Αγορά
EUROXX ΧΡΗΜΑΤΙΣΤΗΡΙΑΚΗ Α.Ε.Π.Ε.Υ.	22/01/2016
ΠΕΙΡΑΙΩΣ Α.Ε.Π.Ε.Υ.	20/09/2017
AUTOHELLAS (ΚΟ)	Κύρια Αγορά
EUROXX ΧΡΗΜΑΤΙΣΤΗΡΙΑΚΗ Α.Ε.Π.Ε.Υ.	02/07/2018
ΑΛΦΑ FINANCE ΑΕΠΕΥ	01/07/2019
BRIQ PROPERTIES (ΚΟ)	Κύρια Αγορά
EUROBANK EQUITIES Α.Ε.Π.Ε.Υ.	09/01/2019
BYTE COMPUTER (ΚΟ)	Κύρια Αγορά
MERIT ΧΡΗΜΑΤΙΣΤΗΡΙΑΚΗ Α.Ε.Π.Ε.Υ.	04/08/2013
CENERGY HOLDINGS (ΚΑ)	Κύρια Αγορά
EUROBANK EQUITIES Α.Ε.Π.Ε.Υ.	02/01/2017
ΑΛΦΑ FINANCE ΑΕΠΕΥ	02/01/2017
CNL CAPITAL (ΚΟ)	Κύρια Αγορά
MERIT ΧΡΗΜΑΤΙΣΤΗΡΙΑΚΗ Α.Ε.Π.Ε.Υ.	01/10/2018
COCA-COLA HBC AG (ΚΟ)	Κύρια Αγορά
EUROBANK EQUITIES Α.Ε.Π.Ε.Υ.	23/10/2013
ΕΘΝΙΚΗ ΧΡΗΜΑΤΙΣΤΗΡΙΑΚΗ Α.Ε.Π.Ε.Υ.	29/04/2013
ΠΕΙΡΑΙΩΣ Α.Ε.Π.Ε.Υ.	04/05/2015
FOURLIS ΣΥΜΜΕΤΟΧΩΝ (ΚΟ)	Κύρια Αγορά
EUROBANK EQUITIES Α.Ε.Π.Ε.Υ.	01/12/2016
EUROXX ΧΡΗΜΑΤΙΣΤΗΡΙΑΚΗ Α.Ε.Π.Ε.Υ.	01/12/2016
ΠΕΙΡΑΙΩΣ Α.Ε.Π.Ε.Υ.	06/03/2017
INTERCONTINENTAL (ΚΟ)	Κύρια Αγορά
ΛΕΩΝ ΔΕΠΟΛΑΣ ΧΡΗΜΑΤΙΣΤΗΡΙΑΚΗ Α.Ε.Π.Ε.Υ.	03/06/2019
INTRACOM HOLDINGS (ΚΟ)	Κύρια Αγορά
ΛΕΩΝ ΔΕΠΟΛΑΣ ΧΡΗΜΑΤΙΣΤΗΡΙΑΚΗ Α.Ε.Π.Ε.Υ.	08/10/2018
JUMBO (ΚΟ)	Κύρια Αγορά
MERIT ΧΡΗΜΑΤΙΣΤΗΡΙΑΚΗ Α.Ε.Π.Ε.Υ.	06/11/2017
ΠΕΙΡΑΙΩΣ Α.Ε.Π.Ε.Υ.	06/03/2017
LAMDA DEVELOPMENT (ΚΟ)	Κύρια Αγορά
EUROBANK EQUITIES Α.Ε.Π.Ε.Υ.	08/12/2014
ΠΑΝΤΕΛΑΚΗΣ ΧΡΗΜΑΤΙΣΤΗΡΙΑΚΗ Α.Ε.Π.Ε.Υ.	06/11/2017
ΠΕΙΡΑΙΩΣ Α.Ε.Π.Ε.Υ.	29/06/2017
MARFIN INVESTMENT GROUP (ΚΟ)	Κύρια Αγορά
ΠΕΙΡΑΙΩΣ Α.Ε.Π.Ε.Υ.	02/02/2013
MLS ΠΛΗΡΟΦΟΡΙΚΗ (ΚΟ)	Κύρια Αγορά
ΕΛΛΗΝΟΑΜΕΡΙΚΑΝΙΚΗ ΧΡΗΜΑΤΙΣΤΗΡΙΑΚΗ Α.Ε.Π.Ε.Υ.	07/12/2015
ΠΕΙΡΑΙΩΣ Α.Ε.Π.Ε.Υ.	01/08/2019
PROFILE (ΚΟ)	Κύρια Αγορά
ΠΑΝΤΕΛΑΚΗΣ ΧΡΗΜΑΤΙΣΤΗΡΙΑΚΗ Α.Ε.Π.Ε.Υ.	01/07/2019
QUALITY & RELIABILITY (ΚΟ)	Κύρια Αγορά
ΒΕΤΑ ΧΡΗΜΑΤΙΣΤΗΡΙΑΚΗ Α.Ε.Π.Ε.Υ.	20/08/2014
QUEST ΣΥΜΜΕΤΟΧΩΝ (ΚΟ)	Κύρια Αγορά
ΒΕΤΑ ΧΡΗΜΑΤΙΣΤΗΡΙΑΚΗ Α.Ε.Π.Ε.Υ.	26/03/2018
EUROBANK EQUITIES Α.Ε.Π.Ε.Υ.	28/01/2019
VIOHALCO SA/NV (ΚΑ)	Κύρια Αγορά
EUROBANK EQUITIES Α.Ε.Π.Ε.Υ.	01/01/2017
MERIT ΧΡΗΜΑΤΙΣΤΗΡΙΑΚΗ Α.Ε.Π.Ε.Υ.	17/03/2014
ΑΛΦΑ FINANCE ΑΕΠΕΥ	17/02/2014
ΑΒΑΞ Α.Ε. (ΚΟ)	Κύρια Αγορά
EUROBANK EQUITIES Α.Ε.Π.Ε.Υ.	14/12/2015
ΑΔΜΗΕ ΣΥΜΜΕΤΟΧΩΝ Α.Ε. (ΚΟ)	Κύρια Αγορά
ΠΕΙΡΑΙΩΣ Α.Ε.Π.Ε.Υ.	29/06/2017

Πίνακας Μετοχών Υπό Ειδική Διαπραγμάτευση

Χρεόγραφο	Κατηγορία Διαπραγμάτευσης
Ειδικός Διαπραγματευτής	Εναρξη Ειδικής Διαπραγμάτευσης
ΑΛΟΥΜΥΛ (ΚΟ)	Κύρια Αγορά
ΒΕΤΑ ΧΡΗΜΑΤΙΣΤΗΡΙΑΚΗ Α.Ε.Π.Ε.Υ.	18/07/2013
ΓΕΚ ΤΕΡΝΑ (ΚΟ)	Κύρια Αγορά
ΕΛΛΗΝΟΑΜΕΡΙΚΑΝΙΚΗ ΧΡΗΜΑΤΙΣΤΗΡΙΑΚΗ Α.Ε.Π.Ε.Υ.	07/09/2015
ΠΕΙΡΑΙΩΣ Α.Ε.Π.Ε.Υ.	29/08/2019
ΔΕΗ (ΚΟ)	Κύρια Αγορά
EUROBANK EQUITIES Α.Ε.Π.Ε.Υ.	23/10/2012
MERIT ΧΡΗΜΑΤΙΣΤΗΡΙΑΚΗ Α.Ε.Π.Ε.Υ.	06/11/2017
ΑΛΦΑ FINANCE ΑΕΠΕΥ	23/07/2018
ΑΛΦΑ FINANCE ΑΕΠΕΥ	08/01/2013
ΕΘΝΙΚΗ ΧΡΗΜΑΤΙΣΤΗΡΙΑΚΗ Α.Ε.Π.Ε.Υ.	26/03/2013
ΠΕΙΡΑΙΩΣ Α.Ε.Π.Ε.Υ.	28/09/2013
ΕΘΝΙΚΗ ΤΡΑΠΕΖΑ (ΚΟ)	Κύρια Αγορά
EUROBANK EQUITIES Α.Ε.Π.Ε.Υ.	24/10/2012
MERIT ΧΡΗΜΑΤΙΣΤΗΡΙΑΚΗ Α.Ε.Π.Ε.Υ.	03/09/2013
ΑΛΦΑ FINANCE ΑΕΠΕΥ	08/01/2013
ΕΘΝΙΚΗ ΧΡΗΜΑΤΙΣΤΗΡΙΑΚΗ Α.Ε.Π.Ε.Υ.	28/02/2013
ΕΛΛΗΝΟΑΜΕΡΙΚΑΝΙΚΗ ΧΡΗΜΑΤΙΣΤΗΡΙΑΚΗ Α.Ε.Π.Ε.Υ.	25/07/2014
ΛΕΩΝ ΔΕΠΟΛΑΣ ΧΡΗΜΑΤΙΣΤΗΡΙΑΚΗ Α.Ε.Π.Ε.Υ.	20/04/2015
ΠΕΙΡΑΙΩΣ Α.Ε.Π.Ε.Υ.	08/09/2013
ΕΚΤΕΡ (ΚΟ)	Κύρια Αγορά
EUROBANK EQUITIES Α.Ε.Π.Ε.Υ.	16/10/2017
ΛΕΩΝ ΔΕΠΟΛΑΣ ΧΡΗΜΑΤΙΣΤΗΡΙΑΚΗ Α.Ε.Π.Ε.Υ.	21/05/2018
ΕΛΑΣΤΡΟΝ (ΚΟ)	Κύρια Αγορά
ΛΕΩΝ ΔΕΠΟΛΑΣ ΧΡΗΜΑΤΙΣΤΗΡΙΑΚΗ Α.Ε.Π.Ε.Υ.	20/02/2017
ΕΛΒΑΛΧΑΛΚΟΡ (ΚΑ)	Κύρια Αγορά
EUROBANK EQUITIES Α.Ε.Π.Ε.Υ.	07/05/2018
ΑΛΦΑ FINANCE ΑΕΠΕΥ	07/05/2018
ΕΛΛΑΚΤΩΡ (ΚΟ)	Κύρια Αγορά
EUROXX ΧΡΗΜΑΤΙΣΤΗΡΙΑΚΗ Α.Ε.Π.Ε.Υ.	24/09/2018
ΑΛΦΑ FINANCE ΑΕΠΕΥ	14/03/2019
ΕΘΝΙΚΗ ΧΡΗΜΑΤΙΣΤΗΡΙΑΚΗ Α.Ε.Π.Ε.Υ.	25/06/2013
ΕΛΛΗΝΟΑΜΕΡΙΚΑΝΙΚΗ ΧΡΗΜΑΤΙΣΤΗΡΙΑΚΗ Α.Ε.Π.Ε.Υ.	14/01/2019
ΠΕΙΡΑΙΩΣ Α.Ε.Π.Ε.Υ.	22/10/2018
ΕΛΛΗΝ. ΧΡΗΜΑΤΙΣΤΗΡΙΑ-Χ.Α. (ΚΟ)	Κύρια Αγορά
ΕΘΝΙΚΗ ΧΡΗΜΑΤΙΣΤΗΡΙΑΚΗ Α.Ε.Π.Ε.Υ.	25/06/2013
ΠΕΙΡΑΙΩΣ Α.Ε.Π.Ε.Υ.	04/05/2015
ΕΛΛΗΝΙΚΑ ΠΕΤΡΕΛΑΙΑ (ΚΟ)	Κύρια Αγορά
ΕΛΛΗΝΟΑΜΕΡΙΚΑΝΙΚΗ ΧΡΗΜΑΤΙΣΤΗΡΙΑΚΗ Α.Ε.Π.Ε.Υ.	14/09/2015
ΠΕΙΡΑΙΩΣ Α.Ε.Π.Ε.Υ.	20/03/2017
ΕΛΤΟΝ (ΚΟ)	Κύρια Αγορά
ΒΕΤΑ ΧΡΗΜΑΤΙΣΤΗΡΙΑΚΗ Α.Ε.Π.Ε.Υ.	03/09/2013
ΛΕΩΝ ΔΕΠΟΛΑΣ ΧΡΗΜΑΤΙΣΤΗΡΙΑΚΗ Α.Ε.Π.Ε.Υ.	01/04/2019
ΕΥΔΑΠ (ΚΟ)	Κύρια Αγορά
EUROBANK EQUITIES Α.Ε.Π.Ε.Υ.	10/06/2019
ΕΥΡΩΠΑΪΚΗ ΠΙΣΤΗ (ΚΟ)	Κύρια Αγορά
EUROBANK EQUITIES Α.Ε.Π.Ε.Υ.	08/07/2019
ΠΑΝΤΕΛΑΚΗΣ ΧΡΗΜΑΤΙΣΤΗΡΙΑΚΗ Α.Ε.Π.Ε.Υ.	15/07/2019
ΙΚΤΙΝΟΣ ΕΛΛΑΣ (ΚΟ)	Κύρια Αγορά
EUROBANK EQUITIES Α.Ε.Π.Ε.Υ.	25/02/2019
ΑΛΦΑ FINANCE ΑΕΠΕΥ	01/04/2019
ΕΘΝΙΚΗ ΧΡΗΜΑΤΙΣΤΗΡΙΑΚΗ Α.Ε.Π.Ε.Υ.	24/07/2019
ΙΝΤΡΑΛΟΤ (ΚΟ)	Κύρια Αγορά
EUROBANK EQUITIES Α.Ε.Π.Ε.Υ.	18/12/2017
EUROXX ΧΡΗΜΑΤΙΣΤΗΡΙΑΚΗ Α.Ε.Π.Ε.Υ.	12/06/2017
ΕΛΛΗΝΟΑΜΕΡΙΚΑΝΙΚΗ ΧΡΗΜΑΤΙΣΤΗΡΙΑΚΗ Α.Ε.Π.Ε.Υ.	30/05/2018
ΠΑΝΤΕΛΑΚΗΣ ΧΡΗΜΑΤΙΣΤΗΡΙΑΚΗ Α.Ε.Π.Ε.Υ.	07/05/2018
ΠΕΙΡΑΙΩΣ Α.Ε.Π.Ε.Υ.	28/09/2013
ΚΛΟΥΚΙΝΑΣ - ΛΑΠΠΑΣ (ΚΟ)	Κύρια Αγορά
ΒΕΤΑ ΧΡΗΜΑΤΙΣΤΗΡΙΑΚΗ Α.Ε.Π.Ε.Υ.	22/09/2014
ΚΡΙ - ΚΡΙ (ΚΟ)	Κύρια Αγορά
EUROBANK EQUITIES Α.Ε.Π.Ε.Υ.	07/05/2018
ΛΕΩΝ ΔΕΠΟΛΑΣ ΧΡΗΜΑΤΙΣΤΗΡΙΑΚΗ Α.Ε.Π.Ε.Υ.	16/01/2017
ΛΑΜΨΑ (ΚΟ)	Κύρια Αγορά
ΛΕΩΝ ΔΕΠΟΛΑΣ ΧΡΗΜΑΤΙΣΤΗΡΙΑΚΗ Α.Ε.Π.Ε.Υ.	16/01/2017

Πίνακας Μετοχών Υπό Ειδική Διαπραγμάτευση

Χρεόγραφο	Κατηγορία Διαπραγμάτευσης
Ειδικός Διαπραγματευτής	Έναρξη Ειδικής Διαπραγμάτευσης
ΜΟΤΟΡ ΟΙΛ (ΚΟ)	Κύρια Αγορά
MERIT ΧΡΗΜΑΤΙΣΤΗΡΙΑΚΗ Α.Ε.Π.Ε.Υ.	25/02/2019
ΕΘΝΙΚΗ ΧΡΗΜΑΤΙΣΤΗΡΙΑΚΗ Α.Ε.Π.Ε.Υ.	17/02/2014
ΕΛΛΗΝΟΑΜΕΡΙΚΑΝΙΚΗ ΧΡΗΜΑΤΙΣΤΗΡΙΑΚΗ Α.Ε.Π.Ε.Υ.	01/09/2014
ΛΕΩΝ ΔΕΠΟΛΑΣ ΧΡΗΜΑΤΙΣΤΗΡΙΑΚΗ Α.Ε.Π.Ε.Υ.	01/04/2019
ΠΕΙΡΑΙΩΣ Α.Ε.Π.Ε.Υ.	04/05/2015
ΜΥΤΙΛΗΝΑΙΟΣ (ΚΟ)	Κύρια Αγορά
EUROBANK EQUITIES Α.Ε.Π.Ε.Υ.	20/09/2017
MERIT ΧΡΗΜΑΤΙΣΤΗΡΙΑΚΗ Α.Ε.Π.Ε.Υ.	25/02/2019
ΑΛΦΑ FINANCE ΑΕΠΕΥ	15/04/2019
ΕΘΝΙΚΗ ΧΡΗΜΑΤΙΣΤΗΡΙΑΚΗ Α.Ε.Π.Ε.Υ.	25/06/2013
ΠΕΙΡΑΙΩΣ Α.Ε.Π.Ε.Υ.	04/05/2015
ΟΛΠ (ΚΟ)	Κύρια Αγορά
EUROBANK EQUITIES Α.Ε.Π.Ε.Υ.	06/02/2019
ΟΠΑΠ (ΚΟ)	Κύρια Αγορά
EUROBANK EQUITIES Α.Ε.Π.Ε.Υ.	24/10/2012
MERIT ΧΡΗΜΑΤΙΣΤΗΡΙΑΚΗ Α.Ε.Π.Ε.Υ.	20/03/2017
ΑΛΦΑ FINANCE ΑΕΠΕΥ	08/01/2013
ΕΘΝΙΚΗ ΧΡΗΜΑΤΙΣΤΗΡΙΑΚΗ Α.Ε.Π.Ε.Υ.	15/01/2013
ΕΛΛΗΝΟΑΜΕΡΙΚΑΝΙΚΗ ΧΡΗΜΑΤΙΣΤΗΡΙΑΚΗ Α.Ε.Π.Ε.Υ.	25/07/2014
ΠΕΙΡΑΙΩΣ Α.Ε.Π.Ε.Υ.	04/05/2015
ΟΤΕ (ΚΟ)	Κύρια Αγορά
EUROBANK EQUITIES Α.Ε.Π.Ε.Υ.	24/10/2012
MERIT ΧΡΗΜΑΤΙΣΤΗΡΙΑΚΗ Α.Ε.Π.Ε.Υ.	20/03/2017
ΑΛΦΑ FINANCE ΑΕΠΕΥ	08/01/2013
ΕΘΝΙΚΗ ΧΡΗΜΑΤΙΣΤΗΡΙΑΚΗ Α.Ε.Π.Ε.Υ.	01/12/2012
ΕΛΛΗΝΟΑΜΕΡΙΚΑΝΙΚΗ ΧΡΗΜΑΤΙΣΤΗΡΙΑΚΗ Α.Ε.Π.Ε.Υ.	25/07/2014
ΛΕΩΝ ΔΕΠΟΛΑΣ ΧΡΗΜΑΤΙΣΤΗΡΙΑΚΗ Α.Ε.Π.Ε.Υ.	01/04/2019
ΠΕΙΡΑΙΩΣ Α.Ε.Π.Ε.Υ.	08/09/2013
ΠΑΠΟΥΤΣΑΝΗΣ (ΚΟ)	Κύρια Αγορά
ΒΕΤΑ ΧΡΗΜΑΤΙΣΤΗΡΙΑΚΗ Α.Ε.Π.Ε.Υ.	25/11/2013
ΑΛΦΑ FINANCE ΑΕΠΕΥ	19/11/2018
ΠΕΙΡΑΙΩΣ ΤΡΑΠΕΖΑ (ΚΟ)	Κύρια Αγορά
EUROBANK EQUITIES Α.Ε.Π.Ε.Υ.	23/10/2012
EUROXX ΧΡΗΜΑΤΙΣΤΗΡΙΑΚΗ Α.Ε.Π.Ε.Υ.	15/02/2016
MERIT ΧΡΗΜΑΤΙΣΤΗΡΙΑΚΗ Α.Ε.Π.Ε.Υ.	16/09/2013
ΑΛΦΑ FINANCE ΑΕΠΕΥ	15/04/2019
ΕΘΝΙΚΗ ΧΡΗΜΑΤΙΣΤΗΡΙΑΚΗ Α.Ε.Π.Ε.Υ.	02/06/2013
ΕΛΛΗΝΟΑΜΕΡΙΚΑΝΙΚΗ ΧΡΗΜΑΤΙΣΤΗΡΙΑΚΗ Α.Ε.Π.Ε.Υ.	14/01/2019
ΠΕΙΡΑΙΩΣ Α.Ε.Π.Ε.Υ.	16/02/2013
ΠΕΤΡΟΠΟΥΛΟΣ ΠΕΤΡΟΣ (ΚΟ)	Κύρια Αγορά
EUROBANK EQUITIES Α.Ε.Π.Ε.Υ.	01/04/2019
ΠΛΑΙΣΙΟ COMPUTERS (ΚΟ)	Κύρια Αγορά
ΒΕΤΑ ΧΡΗΜΑΤΙΣΤΗΡΙΑΚΗ Α.Ε.Π.Ε.Υ.	05/05/2014
EUROBANK EQUITIES Α.Ε.Π.Ε.Υ.	02/03/2015
ΠΛΑΣΤΙΚΑ ΘΡΑΚΗΣ (ΚΟ)	Κύρια Αγορά
EUROBANK EQUITIES Α.Ε.Π.Ε.Υ.	26/03/2018
ΑΛΦΑ FINANCE ΑΕΠΕΥ	26/03/2018
ΣΑΡΑΝΤΗΣ ΓΡ. (ΚΟ)	Κύρια Αγορά
ΒΕΤΑ ΧΡΗΜΑΤΙΣΤΗΡΙΑΚΗ Α.Ε.Π.Ε.Υ.	14/05/2013
EUROBANK EQUITIES Α.Ε.Π.Ε.Υ.	24/10/2016
ΣΠΥΡΟΥ ΑΓΡ. ΟΙΚ. (ΚΟ)	Κύρια Αγορά
EUROBANK EQUITIES Α.Ε.Π.Ε.Υ.	02/09/2019
ΤΡΑΠΕΖΑ EUROBANK ERGASIAS (ΚΟ)	Κύρια Αγορά
EUROBANK EQUITIES Α.Ε.Π.Ε.Υ.	01/06/2013
MERIT ΧΡΗΜΑΤΙΣΤΗΡΙΑΚΗ Α.Ε.Π.Ε.Υ.	06/11/2017
ΑΛΦΑ FINANCE ΑΕΠΕΥ	08/01/2013
ΕΘΝΙΚΗ ΧΡΗΜΑΤΙΣΤΗΡΙΑΚΗ Α.Ε.Π.Ε.Υ.	01/01/2017
ΕΛΛΗΝΟΑΜΕΡΙΚΑΝΙΚΗ ΧΡΗΜΑΤΙΣΤΗΡΙΑΚΗ Α.Ε.Π.Ε.Υ.	25/07/2014
ΠΕΙΡΑΙΩΣ Α.Ε.Π.Ε.Υ.	28/09/2013

Γνωστοποιήσεις Συναλλαγών - Κατάλογος Υπόχρεων Προσώπων

Ημερομηνία Υποβολής [1]	Επωνυμία	Λόγος Υποβολής [2]	Υπόχρεος	Ιδιότητα Υποχρέου	Σχέση με τον Υπόχρεο	Ημερομηνία Συναλλαγής	Αγορά	Όγκος Συναλλαγών	Αξία Συναλλαγών	Φύση Συναλλαγής [3]	Είδος Χρηματικού μέσου	Παρατηρήσεις [4]
01/10/2019	CORAL ΑΝΩΝΥΜΟΣ ΕΤΑΙΡΕΙΑ ΠΕΤΡΕΛΑΙΟΕΙΔΩΝ ΚΑΙ ΧΗΜΙΚΩΝ ΠΡΟΪΟΝΤΩΝ	B	ΤΖΑΝΝΕΤΑΚΗΣ ΠΕΤΡΟΣ	Μέλος ΔΣ Μη Εκτελεστικό	Συνδεδεμένο Νομικό Πρόσωπο	30/09/2019	ΑΞΙΩΝ ΧΑ	40	41,300.00	A	Χρεωστικός Τίτλος	
01/10/2019	FOURLIS A.E ΣΥΜΜΕΤΟΧΩΝ	A	ΠΕΤΡΟΥ ΝΙΚΗΤΑΣ	Άλος Διευθυντής	Ο ίδιος	01/10/2019	ΑΞΙΩΝ ΧΑ	2,000	11,000.00	Π	Μετοχή	1
01/10/2019	ΕΛΤΡΑΚ Α.Ε.	B	SCHREIER ALEXEI	Πρόεδρος ΔΣ	Συνδεδεμένο Νομικό Πρόσωπο	30/09/2019	ΑΞΙΩΝ ΧΑ	1,250	4,125.00	A	Μετοχή	1
01/10/2019	ΜΟΤΟΡ ΟΙΛ (ΕΛΛΑΣ) ΔΙΥΛΙΣΤΗΡΙΑ ΚΟΡΙΝΘΟΥ ΑΕ	B	ΤΖΑΝΝΕΤΑΚΗΣ ΠΕΤΡΟΣ	Μέλος ΔΣ Εκτελεστικό	Συνδεδεμένο Νομικό Πρόσωπο	30/09/2019	ΑΞΙΩΝ ΧΑ	229	4,900.60	A	Μετοχή	
01/10/2019	ΜΟΤΟΡ ΟΙΛ (ΕΛΛΑΣ) ΔΙΥΛΙΣΤΗΡΙΑ ΚΟΡΙΝΘΟΥ ΑΕ	B	ΤΖΑΝΝΕΤΑΚΗΣ ΠΕΤΡΟΣ	Μέλος ΔΣ Εκτελεστικό	Συνδεδεμένο Νομικό Πρόσωπο	30/09/2019	ΠΑΡΑΓΩΓΩΝ ΧΑ	27	57,702.00	A	Παράγωγο	
01/10/2019	ΜΟΤΟΡ ΟΙΛ (ΕΛΛΑΣ) ΔΙΥΛΙΣΤΗΡΙΑ ΚΟΡΙΝΘΟΥ ΑΕ	B	ΤΖΑΝΝΕΤΑΚΗΣ ΠΕΤΡΟΣ	Μέλος ΔΣ Εκτελεστικό	Συνδεδεμένο Νομικό Πρόσωπο	30/09/2019	ΑΞΙΩΝ ΧΑ	8,130	172,725.02	Π	Μετοχή	
01/10/2019	ΣΦΑΚΙΑΝΑΚΗΣ Α.Ε.Β.Ε.	A	ΤΑΚΗ ΣΤΑΥΡΟΣ	Πρόεδρος κ Διευθ. Σύμβουλος	Ο ίδιος	30/09/2019	ΑΞΙΩΝ ΧΑ	1,560	530.40	A	Μετοχή	1
01/10/2019	ΤΡΑΠΕΖΑ EUROBANK ERGASIAS A.E.	B	ΒΑΣΙΛΕΙΟΥ ΚΩΝΣΤΑΝΤΙΝΟΣ	Μέλος ΔΣ Εκτελεστικό	Συνδεδεμένο Νομικό Πρόσωπο	26/09/2019	ΠΑΡΑΓΩΓΩΝ ΧΑ	100	8,900.00	Π	Παράγωγο	4
01/10/2019	ΤΡΑΠΕΖΑ EUROBANK ERGASIAS A.E.	B	ΒΑΣΙΛΕΙΟΥ ΚΩΝΣΤΑΝΤΙΝΟΣ	Μέλος ΔΣ Εκτελεστικό	Συνδεδεμένο Νομικό Πρόσωπο	26/09/2019	ΑΞΙΩΝ ΧΑ	6,450	5,579.25	Π	Μετοχή	1
01/10/2019	ΤΡΑΠΕΖΑ EUROBANK ERGASIAS A.E.	B	ΒΑΣΙΛΕΙΟΥ ΚΩΝΣΤΑΝΤΙΝΟΣ	Μέλος ΔΣ Εκτελεστικό	Συνδεδεμένο Νομικό Πρόσωπο	26/09/2019	ΑΞΙΩΝ ΧΑ	10,000	8,800.00	A	Μετοχή	1
01/10/2019	ΤΡΑΠΕΖΑ EUROBANK ERGASIAS A.E.	B	ΒΑΣΙΛΕΙΟΥ ΚΩΝΣΤΑΝΤΙΝΟΣ	Μέλος ΔΣ Εκτελεστικό	Συνδεδεμένο Νομικό Πρόσωπο	27/09/2019	ΠΑΡΑΓΩΓΩΝ ΧΑ	100	8,730.00	Π	Παράγωγο	4
01/10/2019	ΤΡΑΠΕΖΑ EUROBANK ERGASIAS A.E.	B	ΒΑΣΙΛΕΙΟΥ ΚΩΝΣΤΑΝΤΙΝΟΣ	Μέλος ΔΣ Εκτελεστικό	Συνδεδεμένο Νομικό Πρόσωπο	27/09/2019	ΑΞΙΩΝ ΧΑ	48,028	41,845.35	A	Μετοχή	1
01/10/2019	ΤΡΑΠΕΖΑ EUROBANK ERGASIAS A.E.	B	ΒΑΣΙΛΕΙΟΥ ΚΩΝΣΤΑΝΤΙΝΟΣ	Μέλος ΔΣ Εκτελεστικό	Συνδεδεμένο Νομικό Πρόσωπο	27/09/2019	ΑΞΙΩΝ ΧΑ	30,000	26,330.00	Π	Μετοχή	1
01/10/2019	ΤΡΑΠΕΖΑ EUROBANK ERGASIAS A.E.	B	ΒΑΣΙΛΕΙΟΥ ΚΩΝΣΤΑΝΤΙΝΟΣ	Μέλος ΔΣ Εκτελεστικό	Συνδεδεμένο Νομικό Πρόσωπο	30/09/2019	ΑΞΙΩΝ ΧΑ	1,000	888.00	A	Μετοχή	1
01/10/2019	ΤΡΑΠΕΖΑ EUROBANK ERGASIAS A.E.	B	ΒΑΣΙΛΕΙΟΥ ΚΩΝΣΤΑΝΤΙΝΟΣ	Μέλος ΔΣ Εκτελεστικό	Συνδεδεμένο Νομικό Πρόσωπο	30/09/2019	ΑΞΙΩΝ ΧΑ	8,028	7,128.86	Π	Μετοχή	1
01/10/2019	ΤΡΑΠΕΖΑ EUROBANK ERGASIAS A.E.	B	ΒΑΣΙΛΕΙΟΥ ΚΩΝΣΤΑΝΤΙΝΟΣ	Μέλος ΔΣ Εκτελεστικό	Συνδεδεμένο Νομικό Πρόσωπο	30/09/2019	ΠΑΡΑΓΩΓΩΝ ΧΑ	10	891.00	Π	Παράγωγο	4

Σημειώσεις Γνωστοποιήσεων Συναλλαγών

Για περισσότερες πληροφορίες επί των γνωστοποιήσεων συναλλαγών επισκεφτείτε την ιστοσελίδα <http://athexgroup.gr/el/web/guest/companies-info-trade-notifications>

[1] - Η Ημερομηνία Υποβολής αφορά την Ημερομηνία που η Γνωστοποίηση παρελήφθη από το Χ.Α.

[2] - Λόγος Υποβολής: Α: Πρόσωπο που ασκεί Διευθυντικά καθήκοντα, Β: Πρόσωπο που έχει στενό δεσμό με πρόσωπο που ασκεί Διευθυντικά καθήκοντα.

[3] - Φύση Συναλλαγής: Α: Αγορά, Π: Πώληση.

[4] - Παρατηρήσεις: 1 - Λόγος Συμμετοχής σε ΑΜΚ, 2 - Λόγος Εξάσκησης Δικαιώματος Προαίρεσης αγοράς μετοχών που παρέχεται στο προσωπικό, 3 - Λόγος Δωρεάς, 4 - Λόγος Συγχώνευσης ή Διάσπασης κλπ, 5 - Λόγος Μετατροπής ή Ανταλλαγής Ομολογιών, 6 - Ανταλλαγή λόγω Προαιρετικής Δημόσιας Πρότασης.

Υποκείμενη Αγορά				Αγορά Παραγώγων													
Ανωτ Τιμή	Κατωτ Τιμή	Τιμή κλεισ.	Μεταβ.	Μήνας Παράδοσης	Άνοιγμα	Ανωτ Τιμή	Κατωτ Τιμή	Τελ Τιμή	Τιμή κλεισ.	Τελευταία ζήτηση	Τελευταία προσφορά	Τιμή Εκκαθάρισης ¹	Υψηλό ζωής	Χαμηλό ζωής	Πράξεις	Όγκος	Ανοικτές θέσεις
FTSE/X.A. Large Cap																	
2,157.03	2,137.18	2,139.95	-0.79%														(Μονάδα Διαπραγμάτευσης: 1 Μονάδα Δείκτη x 2€, Χρηματικός Διακανονισμός)
				Οκτώβριος 2019	2,150.75	2,156.50	2,138.00	2,139.50	2,139.50	---	---		2,181.00	---	115	559	15,967
				Νοέμβριος 2019	2,151.50	2,159.75	2,142.25	2,144.00	2,144.00	---	---		2,179.00	---	33	302	186
				Δεκέμβριος 2019	2,151.00	2,151.00	2,151.00	2,151.00	2,151.00	---	---		2,151.00	---	1	1	1
				Μάρτιος 2020	---	---	---	---	2,177.75	---	---		---	---	---	---	---
				Ιούνιος 2020	---	---	---	---	2,188.50	---	---		---	---	---	---	---
				Σεπτέμβριος 2020	---	---	---	---	2,199.50	---	---		---	---	---	---	---

Σημειώσεις Παραγώγων

Τις τιμές εκκαθάρισης και τις τελικές ανοικτές θέσεις μπορείτε να τις ανακτήσετε στο ακόλουθο path <http://www.helex.gr/el/web/guest/statistics-end-of-day-derivatives>

Υποκείμενη Αγορά				Αγορά Παραγώγων													
Ανωτ Τιμή	Κατωτ Τιμή	Τιμή κλεισ.	Μεταβ.	Μήνας Παράδοσης	Άνοιγμα	Ανωτ Τιμή	Κατωτ Τιμή	Τελ Τιμή	Τιμή κλεισ.	Τελευταία ζήτηση	Τελευταία προσφορά	Τιμή Εκκαθάρισης*	Υψηλό ζωής	Χαμηλό ζωής	Πράξεις	Όγκος	Ανοικτές θέσεις
(Μέγεθος Συμβολαίου: 100 Χρεόγραφα, Φυσική Παράδοση)																	
ALPHA BANK (ΚΟ)				Δεκέμβριος 2019	1.72	1.75	1.69	1.72	1.72	---	---	---	1.76	---	178	3,090	59,883
1.736	1.687	1.72	0.41%	Μάρτιος 2020	---	---	---	---	1.73	---	---	---	1.65	---	---	---	1
				Ιούνιος 2020	---	---	---	---	1.74	---	---	---	---	---	---	---	---
				Σεπτέμβριος 2020	---	---	---	---	1.75	---	---	---	---	---	---	---	---
(Μέγεθος Συμβολαίου: 100 Χρεόγραφα, Φυσική Παράδοση)																	
ATTICA BANK A.T.E. (ΚΟ)				Δεκέμβριος 2019	0.438	0.438	0.430	0.432	0.432	---	---	---	0.468	---	12	80	7,511
0.434	0.422	0.427	-1.16%	Μάρτιος 2020	---	---	---	---	0.436	---	---	---	---	---	---	---	---
				Ιούνιος 2020	---	---	---	---	0.438	---	---	---	---	---	---	---	---
				Σεπτέμβριος 2020	---	---	---	---	0.440	---	---	---	---	---	---	---	---
(Μέγεθος Συμβολαίου: 100 Χρεόγραφα, Φυσική Παράδοση)																	
CENERGY HOLDINGS (ΚΑ)				Δεκέμβριος 2019	1.36	1.37	1.36	1.37	1.37	---	---	---	1.46	---	4	9	8,238
1.368	1.35	1.352	0.00%	Μάρτιος 2020	---	---	---	---	1.36	---	---	---	---	---	---	---	---
				Ιούνιος 2020	---	---	---	---	1.37	---	---	---	---	---	---	---	---
				Σεπτέμβριος 2020	---	---	---	---	1.38	---	---	---	---	---	---	---	---
(Μέγεθος Συμβολαίου: 100 Χρεόγραφα, Φυσική Παράδοση)																	
COCA-COLA HBC AG (ΚΟ)				Δεκέμβριος 2019	30.34	30.34	29.75	29.84	29.84	---	---	---	31.38	---	5	21	196
30.14	29.59	29.71	-0.54%	Μάρτιος 2020	---	---	---	---	30.16	---	---	---	---	---	---	---	---
				Ιούνιος 2020	---	---	---	---	30.31	---	---	---	---	---	---	---	---
				Σεπτέμβριος 2020	---	---	---	---	30.46	---	---	---	---	---	---	---	---
(Μέγεθος Συμβολαίου: 100 Χρεόγραφα, Φυσική Παράδοση)																	
FOURLIS ΣΥΜΜΕΤΟΧΩΝ (ΚΟ)				Δεκέμβριος 2019	5.50	5.57	5.50	5.57	5.57	---	---	---	5.57	---	3	4	198
5.6	5.48	5.55	0.73%	Μάρτιος 2020	---	---	---	---	5.56	---	---	---	---	---	---	---	---
				Ιούνιος 2020	---	---	---	---	5.59	---	---	---	---	---	---	---	---
				Σεπτέμβριος 2020	---	---	---	---	5.62	---	---	---	---	---	---	---	---
(Μέγεθος Συμβολαίου: 100 Χρεόγραφα, Φυσική Παράδοση)																	
INTRACOM HOLDINGS (ΚΟ)				Δεκέμβριος 2019	0.916	0.932	0.916	0.932	0.932	---	---	---	1.08	---	3	29	3,540
0.933	0.9	0.925	2.10%	Μάρτιος 2020	---	---	---	---	0.915	---	---	---	1.01	---	---	---	---
				Ιούνιος 2020	---	---	---	---	0.919	---	---	---	---	---	---	---	---
				Σεπτέμβριος 2020	---	---	---	---	0.924	---	---	---	---	---	---	---	---
(Μέγεθος Συμβολαίου: 100 Χρεόγραφα, Φυσική Παράδοση)																	
JUMBO (ΚΟ)				Δεκέμβριος 2019	17.02	17.05	16.90	16.97	16.97	---	---	---	17.59	---	14	35	487
17.21	16.82	16.83	-3.33%	Μάρτιος 2020	---	---	---	---	17.58	---	---	---	---	---	---	---	---
				Ιούνιος 2020	---	---	---	---	17.66	---	---	---	---	---	---	---	---
				Σεπτέμβριος 2020	---	---	---	---	17.75	---	---	---	---	---	---	---	---

Σημειώσεις Παραγώγων

Τις τιμές εκκαθάρισης και τις τελικές ανοικτές θέσεις μπορείτε να τις ανακτήσετε στο ακόλουθο path <http://www.helex.gr/el/web/guest/statistics-end-of-day-derivatives>

Υποκείμενη Αγορά				Αγορά Παραγώγων													
Ανωτ Τιμή	Κατωτ Τιμή	Τιμή κλεισ.	Μεταβ.	Μήνας Παράδοσης	Άνοιγμα	Ανωτ Τιμή	Κατωτ Τιμή	Τελ Τιμή	Τιμή κλεισ.	Τελευταία ζήτηση	Τελευταία προσφορά	Τιμή Εκκαθάρισης*	Υψηλό ζωής	Χαμηλό ζωής	Πράξεις	Όγκος	Ανοικτές θέσεις
LAMDA DEVELOPMENT(ΚΟ)																	
(Μέγεθος Συμβολαίου: 100 Χρεόγραφα, Φυσική Παράδοση)																	
7.8	7.66	7.78	-0.26%	Δεκέμβριος 2019	7.82	7.82	7.78	7.79	7.79	---	---	---	8.96	---	6	10	1,758
---	---	---	---	Μάρτιος 2020	---	---	---	---	7.87	---	---	---	---	---	---	---	---
---	---	---	---	Ιούνιος 2020	---	---	---	---	7.91	---	---	---	---	---	---	---	---
---	---	---	---	Σεπτέμβριος 2020	---	---	---	---	7.95	---	---	---	---	---	---	---	---
MARFIN INVESTMENT GROUP (ΚΟ)																	
(Μέγεθος Συμβολαίου: 100 Χρεόγραφα, Φυσική Παράδοση)																	
0.1308	0.1224	0.1234	-5.51%	Δεκέμβριος 2019	0.133	0.133	0.125	0.125	0.125	---	---	---	0.160	---	109	1,720	75,225
---	---	---	---	Μάρτιος 2020	---	---	---	---	0.132	---	---	---	---	---	---	---	---
---	---	---	---	Ιούνιος 2020	---	---	---	---	0.133	---	---	---	---	---	---	---	---
---	---	---	---	Σεπτέμβριος 2020	---	---	---	---	0.133	---	---	---	---	---	---	---	---
TITAN CEMENT (ΚΑ)																	
(Μέγεθος Συμβολαίου: 100 Χρεόγραφα, Φυσική Παράδοση)																	
19.16	18.7	18.74	-1.89%	Δεκέμβριος 2019	---	---	---	---	19.19	---	---	---	19.04	---	---	---	39
---	---	---	---	Μάρτιος 2020	---	---	---	---	19.28	---	---	---	---	---	---	---	---
---	---	---	---	Ιούνιος 2020	---	---	---	---	19.38	---	---	---	---	---	---	---	---
---	---	---	---	Σεπτέμβριος 2020	---	---	---	---	19.48	---	---	---	---	---	---	---	---
VIOHALCO SA/NV (ΚΑ)																	
(Μέγεθος Συμβολαίου: 100 Χρεόγραφα, Φυσική Παράδοση)																	
3.735	3.6	3.61	-2.43%	Δεκέμβριος 2019	3.67	3.72	3.62	3.62	3.62	---	---	---	4.23	---	59	137	6,005
---	---	---	---	Μάρτιος 2020	---	---	---	---	3.74	---	---	---	---	---	---	---	---
---	---	---	---	Ιούνιος 2020	---	---	---	---	3.75	---	---	---	---	---	---	---	---
---	---	---	---	Σεπτέμβριος 2020	---	---	---	---	3.77	---	---	---	---	---	---	---	---
ΑΔΜΗΕ ΣΥΜΜΕΤΟΧΩΝ Α.Ε. (ΚΟ)																	
(Μέγεθος Συμβολαίου: 100 Χρεόγραφα, Φυσική Παράδοση)																	
2.12	2.06	2.12	1.92%	Δεκέμβριος 2019	2.07	2.14	2.07	2.13	2.13	---	---	---	2.23	---	44	389	6,308
---	---	---	---	Μάρτιος 2020	---	---	---	---	2.10	---	---	---	---	---	---	---	---
---	---	---	---	Ιούνιος 2020	---	---	---	---	2.11	---	---	---	---	---	---	---	---
---	---	---	---	Σεπτέμβριος 2020	---	---	---	---	2.12	---	---	---	---	---	---	---	---
ΓΕΚ ΤΕΡΝΑ (ΚΟ)																	
(Μέγεθος Συμβολαίου: 100 Χρεόγραφα, Φυσική Παράδοση)																	
6.68	6.55	6.65	-0.15%	Δεκέμβριος 2019	6.70	6.70	6.64	6.70	6.70	---	---	---	6.76	---	3	12	10,283
---	---	---	---	Μάρτιος 2020	---	---	---	---	6.72	---	---	---	---	---	---	---	---
---	---	---	---	Ιούνιος 2020	---	---	---	---	6.76	---	---	---	---	---	---	---	---
---	---	---	---	Σεπτέμβριος 2020	---	---	---	---	6.79	---	---	---	---	---	---	---	---
ΔΕΗ (ΚΟ)																	
(Μέγεθος Συμβολαίου: 100 Χρεόγραφα, Φυσική Παράδοση)																	
3.158	3.092	3.148	0.26%	Δεκέμβριος 2019	3.13	3.16	3.11	3.11	3.11	---	---	---	3.28	---	91	437	15,270
---	---	---	---	Μάρτιος 2020	---	---	---	---	3.17	---	---	---	---	---	---	---	---
---	---	---	---	Ιούνιος 2020	---	---	---	---	3.19	---	---	---	---	---	---	---	---
---	---	---	---	Σεπτέμβριος 2020	---	---	---	---	3.20	---	---	---	---	---	---	---	---

Σημειώσεις Παραγώγων

Τις τιμές εκκαθάρισης και τις τελικές ανοικτές θέσεις μπορείτε να τις ανακτήσετε στο ακόλουθο path <http://www.helex.gr/el/web/guest/statistics-end-of-day-derivatives>

Υποκείμενη Αγορά				Αγορά Παραγώγων													
Ανωτ Τιμή	Κατωτ Τιμή	Τιμή κλεισ.	Μεταβ.	Μήνας Παράδοσης	Άνοιγμα	Ανωτ Τιμή	Κατωτ Τιμή	Τελ Τιμή	Τιμή κλεισ.	Τελευταία ζήτηση	Τελευταία προσφορά	Τιμή Εκκαθάρισης*	Υψηλό ζωής	Χαμηλό ζωής	Πράξεις	Όγκος	Ανοικτές θέσεις
(Μέγεθος Συμβολαίου: 100 Χρεόγραφα, Φυσική Παράδοση)																	
ΕΘΝΙΚΗ ΤΡΑΠΕΖΑ (ΚΟ)				Δεκέμβριος 2019	2.78	2.79	2.74	2.76	2.76	---	---	---	2.83	---	142	2,880	37,833
2.79	2.734	2.76	-1.18%	Μάρτιος 2020	---	---	---	---	2.82	---	---	---	---	---	---	---	---
				Ιούνιος 2020	---	---	---	---	2.83	---	---	---	---	---	---	---	---
				Σεπτέμβριος 2020	---	---	---	---	2.85	---	---	---	---	---	---	---	---
(Μέγεθος Συμβολαίου: 100 Χρεόγραφα, Φυσική Παράδοση)																	
ΕΛΛΑΚΤΩΡ (ΚΟ)				Δεκέμβριος 2019	1.85	1.88	1.82	1.86	1.86	---	---	---	2.27	---	76	533	12,177
1.88	1.8	1.866	1.97%	Μάρτιος 2020	---	---	---	---	1.85	---	---	---	---	---	---	---	---
				Ιούνιος 2020	---	---	---	---	1.86	---	---	---	---	---	---	---	---
				Σεπτέμβριος 2020	---	---	---	---	1.87	---	---	---	---	---	---	---	---
(Μέγεθος Συμβολαίου: 102 Χρεόγραφα, Φυσική Παράδοση)																	
ΕΛΛΗΝ. ΧΡΗΜΑΤΙΣΤΗΡΙΑ Χ.Α. (ΚΟ)				Δεκέμβριος 2019	4.61	4.61	4.58	4.58	4.58	---	---	---	4.90	---	5	7	2,448
4.63	4.545	4.56	-1.09%	Μάρτιος 2020	---	---	---	---	4.65	---	---	---	---	---	---	---	---
				Ιούνιος 2020	---	---	---	---	4.68	---	---	---	---	---	---	---	---
				Σεπτέμβριος 2020	---	---	---	---	4.70	---	---	---	---	---	---	---	---
(Μέγεθος Συμβολαίου: 100 Χρεόγραφα, Φυσική Παράδοση)																	
ΕΛΛΗΝΙΚΑ ΠΕΤΡΕΛΑΙΑ (ΚΟ)				Δεκέμβριος 2019	8.36	8.38	8.24	8.38	8.38	---	---	---	9.40	---	24	65	2,241
8.43	8.27	8.28	-0.96%	Μάρτιος 2020	---	---	---	---	8.44	---	---	---	---	---	---	---	---
				Ιούνιος 2020	---	---	---	---	8.48	---	---	---	---	---	---	---	---
				Σεπτέμβριος 2020	---	---	---	---	8.52	---	---	---	---	---	---	---	---
(Μέγεθος Συμβολαίου: 100 Χρεόγραφα, Φυσική Παράδοση)																	
ΕΥΔΑΠ (ΚΟ)				Δεκέμβριος 2019	8.08	8.08	8.08	8.08	8.08	---	---	---	8.18	---	1	4	277
8.09	7.82	7.83	-1.88%	Μάρτιος 2020	---	---	---	---	8.06	---	---	---	---	---	---	---	---
				Ιούνιος 2020	---	---	---	---	8.10	---	---	---	---	---	---	---	---
				Σεπτέμβριος 2020	---	---	---	---	8.14	---	---	---	---	---	---	---	---
(Μέγεθος Συμβολαίου: 100 Χρεόγραφα, Φυσική Παράδοση)																	
ΙΝΤΡΑΛΟΤ (ΚΟ)				Δεκέμβριος 2019	0.391	0.423	0.381	0.408	0.408	---	---	---	0.522	---	85	995	4,002
0.419	0.365	0.41	7.90%	Μάρτιος 2020	---	---	---	---	0.384	---	---	---	---	---	---	---	---
				Ιούνιος 2020	---	---	---	---	0.386	---	---	---	---	---	---	---	---
				Σεπτέμβριος 2020	---	---	---	---	0.387	---	---	---	---	---	---	---	---
(Μέγεθος Συμβολαίου: 100 Χρεόγραφα, Φυσική Παράδοση)																	
ΜΟΤΟΡ ΟΙΛ (ΚΟ)				Δεκέμβριος 2019	21.22	21.22	20.96	20.96	20.96	---	---	---	21.78	---	10	40	553
21.4	20.98	20.98	-2.05%	Μάρτιος 2020	---	---	---	---	21.62	---	---	---	---	---	---	---	---
				Ιούνιος 2020	---	---	---	---	21.73	---	---	---	---	---	---	---	---
				Σεπτέμβριος 2020	---	---	---	---	21.84	---	---	---	---	---	---	---	---

Σημειώσεις Παραγώγων

Τις τιμές εκκαθάρισης και τις τελικές ανοικτές θέσεις μπορείτε να τις ανακτήσετε στο ακόλουθο path <http://www.helex.gr/el/web/guest/statistics-end-of-day-derivatives>

Υποκείμενη Αγορά				Αγορά Παραγώγων										Ανοικτές θέσεις				
Ανωτ Τιμή	Κατωτ Τιμή	Τιμή κλεισ.	Μεταβ.	Μήνας Παράδοσης	Άνοιγμα	Ανωτ Τιμή	Κατωτ Τιμή	Τελ Τιμή	Τιμή κλεισ.	Τελευταία ζήτηση	Τελευταία προσφορά	Τιμή Εκκαθάρισης*	Υψηλό ζωής	Χαμηλό ζωής	Πράξεις	Όγκος	Ανοικτές θέσεις	
ΜΥΤΙΛΗΝΑΙΟΣ (ΚΟ)																		(Μέγεθος Συμβολαίου: 100 Χρεόγραφα, Φυσική Παράδοση)
9.615	9.48	9.48	-0.99%	Δεκέμβριος 2019	9.61	9.68	9.54	9.54	9.54	---	---	---	10.34	---	101	363	11,567	
---	---	---	---	Μάρτιος 2020	---	---	---	---	9.67	---	---	---	---	---	---	---	---	
---	---	---	---	Ιούνιος 2020	---	---	---	---	9.71	---	---	---	---	---	---	---	---	
---	---	---	---	Σεπτέμβριος 2020	---	---	---	---	9.76	---	---	---	---	---	---	---	---	
ΟΛΠ (ΚΟ)																		(Μέγεθος Συμβολαίου: 100 Χρεόγραφα, Φυσική Παράδοση)
23.8	23.3	23.8	1.06%	Δεκέμβριος 2019	23.80	23.80	23.36	23.36	23.36	---	---	---	24.17	---	3	4	716	
---	---	---	---	Μάρτιος 2020	---	---	---	---	23.78	---	---	---	---	---	---	---	---	
---	---	---	---	Ιούνιος 2020	---	---	---	---	23.89	---	---	---	---	---	---	---	---	
---	---	---	---	Σεπτέμβριος 2020	---	---	---	---	24.01	---	---	---	---	---	---	---	---	
ΟΠΑΠ (ΚΟ)																		(Μέγεθος Συμβολαίου: 100 Χρεόγραφα, Φυσική Παράδοση)
9.425	9.285	9.285	-1.59%	Δεκέμβριος 2019	9.44	9.44	9.31	9.31	9.31	---	---	---	10.04	---	69	256	4,144	
---	---	---	---	Μάρτιος 2020	---	---	---	---	9.53	---	---	---	---	---	---	---	---	
---	---	---	---	Ιούνιος 2020	---	---	---	---	9.57	---	---	---	---	---	---	---	---	
---	---	---	---	Σεπτέμβριος 2020	---	---	---	---	9.62	---	---	---	---	---	---	---	---	
ΟΤΕ (ΚΟ)																		(Μέγεθος Συμβολαίου: 100 Χρεόγραφα, Φυσική Παράδοση)
12.75	12.6	12.75	0.87%	Δεκέμβριος 2019	12.73	12.77	12.71	12.77	12.77	---	---	---	12.93	---	10	29	2,605	
---	---	---	---	Μάρτιος 2020	---	---	---	---	12.76	---	---	---	---	---	---	---	---	
---	---	---	---	Ιούνιος 2020	---	---	---	---	12.82	---	---	---	---	---	---	---	---	
---	---	---	---	Σεπτέμβριος 2020	---	---	---	---	12.89	---	---	---	---	---	---	---	---	
ΠΕΙΡΑΙΩΣ ΤΡΑΠΕΖΑ (ΚΟ)																		(Μέγεθος Συμβολαίου: 100 Χρεόγραφα, Φυσική Παράδοση)
3.066	2.978	2.978	-3.31%	Δεκέμβριος 2019	3.04	3.07	2.96	2.96	2.96	---	---	---	3.20	---	172	1,835	21,730	
---	---	---	---	Μάρτιος 2020	---	---	---	---	3.11	---	---	---	---	---	---	---	---	
---	---	---	---	Ιούνιος 2020	---	---	---	---	3.13	---	---	---	---	---	---	---	---	
---	---	---	---	Σεπτέμβριος 2020	---	---	---	---	3.14	---	---	---	---	---	---	---	---	
ΤΕΡΝΑ ΕΝΕΡΓΕΙΑΚΗ (ΚΟ)																		(Μέγεθος Συμβολαίου: 100 Χρεόγραφα, Φυσική Παράδοση)
7.37	7.26	7.33	-1.21%	Δεκέμβριος 2019	7.36	7.44	7.33	7.33	7.33	---	---	---	8.17	---	9	38	4,923	
---	---	---	---	Μάρτιος 2020	---	---	---	---	7.49	---	---	---	---	---	---	---	---	
---	---	---	---	Ιούνιος 2020	---	---	---	---	7.53	---	---	---	---	---	---	---	---	
---	---	---	---	Σεπτέμβριος 2020	---	---	---	---	7.57	---	---	---	---	---	---	---	---	
ΤΡΑΠΕΖΑ EUROBANK ERGASIAS (ΚΟ)																		(Μέγεθος Συμβολαίου: 100 Χρεόγραφα, Φυσική Παράδοση)
0.8865	0.866	0.88	-0.90%	Δεκέμβριος 2019	0.882	0.888	0.872	0.880	0.880	---	---	---	0.895	---	84	2,541	37,667	
---	---	---	---	Μάρτιος 2020	---	---	---	---	0.896	---	---	---	---	---	---	---	---	
---	---	---	---	Ιούνιος 2020	---	---	---	---	0.901	---	---	---	---	---	---	---	---	
---	---	---	---	Σεπτέμβριος 2020	---	---	---	---	0.905	---	---	---	---	---	---	---	---	

Σημειώσεις Παραγώγων

Τις τιμές εκκαθάρισης και τις τελικές ανοικτές θέσεις μπορείτε να τις ανακτήσετε στο ακόλουθο path <http://www.helex.gr/el/web/guest/statistics-end-of-day-derivatives>

FTSE/X.A. Large Cap

(Μονάδα Διαπραγμάτευσης: 1 Μονάδα Δείκτη x 2€ - Τρόπος Εξάσκησης: Ευρωπαϊκός Χρηματικός Διακανονισμός)

Τιμή Εξάσκησης	Δικαιώματα Αγοράς												Δικαιώματα Πώλησης												Τιμή Εξάσκησης				
	Οκτώβριος 2019						Νοέμβριος 2019						Λοιποί Μήνες		Οκτώβριος 2019						Νοέμβριος 2019						Λοιποί Μήνες		
	Ανοιγμα	Ανιτ Τιμή	Κατωτ Τιμή	Τελ Τιμή	Τιμή κλεισ.	Όγκος	Ανοικτές θέσεις	Ανοιγμα	Ανιτ Τιμή	Κατωτ Τιμή	Τελ Τιμή	Τιμή κλεισ.	Όγκος	Ανοικτές θέσεις	Όγκος	Ανοικτές θέσεις	Ανοιγμα	Ανιτ Τιμή	Κατωτ Τιμή	Τελ Τιμή	Τιμή κλεισ.	Όγκος	Ανοικτές θέσεις	Όγκος		Ανοικτές θέσεις	Όγκος	Ανοικτές θέσεις	
1,450	-	-	-	-	-	-	-	-	-	-	-	-	-	-	-	-	-	-	-	-	-	-	-	-	-	-	-	-	1,450
1,475	-	-	-	-	-	-	-	-	-	-	-	-	-	-	-	-	-	-	-	-	-	-	-	-	-	-	-	-	1,475
1,500	-	-	-	-	-	-	-	-	-	-	-	-	-	-	-	-	-	-	-	-	-	-	-	-	-	-	-	-	1,500
1,525	-	-	-	-	-	-	-	-	-	-	-	-	-	-	-	-	-	-	-	-	-	-	-	-	-	-	-	-	1,525
1,550	-	-	-	-	-	-	-	-	-	-	-	-	-	-	-	-	-	-	-	-	-	-	-	-	-	-	-	-	1,550
1,575	-	-	-	-	-	-	-	-	-	-	-	-	-	-	-	-	-	-	-	-	-	-	-	-	-	-	-	-	1,575
1,600	-	-	-	-	-	-	-	-	-	-	-	-	-	-	-	-	-	-	-	-	-	-	-	-	-	-	-	-	1,600
1,625	-	-	-	-	-	-	-	-	-	-	-	-	-	-	-	-	-	-	-	-	-	-	-	-	-	-	-	-	1,625
1,650	-	-	-	-	-	-	-	-	-	-	-	-	-	-	-	-	-	-	-	-	-	-	-	-	-	-	-	-	1,650
1,675	-	-	-	-	-	-	-	-	-	-	-	-	-	-	-	-	-	-	-	-	-	-	-	-	-	-	-	-	1,675
1,700	-	-	-	-	-	-	-	-	-	-	-	-	-	-	-	-	-	-	-	-	-	-	-	-	-	-	-	-	1,700
1,725	-	-	-	-	-	-	-	-	-	-	-	-	-	-	-	-	-	-	-	-	-	-	-	-	-	-	-	-	1,725
1,750	-	-	-	-	-	-	-	-	-	-	-	-	-	-	-	-	-	-	-	-	-	-	-	-	-	-	-	-	1,750
1,775	-	-	-	-	-	-	-	-	-	-	-	-	-	-	-	-	-	-	-	-	-	-	-	-	-	-	-	-	1,775
1,800	-	-	-	-	-	-	-	-	-	-	-	-	-	-	-	-	-	-	-	-	-	-	-	-	-	-	-	-	1,800
1,825	0.00	0.00	0.00	-	334.00	-	-	0.00	0.00	0.00	-	338.00	-	-	-	0.00	0.00	0.00	-	0.70	-	-	-	-	-	-	-	1,825	
1,850	0.00	0.00	0.00	-	309.00	-	-	0.00	0.00	0.00	-	313.00	-	-	-	0.00	0.00	0.00	-	1.10	-	-	-	-	-	-	-	1,850	
1,875	0.00	0.00	0.00	-	284.00	-	-	0.00	0.00	0.00	-	289.00	-	-	-	0.00	0.00	0.00	-	1.80	-	-	-	-	-	-	-	1,875	
1,900	0.00	0.00	0.00	-	259.00	-	-	0.00	0.00	0.00	-	265.00	-	-	-	0.00	0.00	0.00	-	2.90	-	-	-	-	-	-	-	1,900	
1,925	0.00	0.00	0.00	-	234.00	-	-	0.00	0.00	0.00	-	241.00	-	-	-	0.00	0.00	0.00	-	4.30	-	-	-	-	-	-	-	1,925	
1,950	0.00	0.00	0.00	-	209.00	-	60	0.00	0.00	0.00	-	219.00	-	-	-	0.00	0.00	0.00	-	6.30	-	-	-	-	-	-	-	1,950	
1,975	0.00	0.00	0.00	-	185.00	-	-	0.00	0.00	0.00	-	196.00	-	-	-	0.00	0.00	0.00	-	9.00	-	-	-	-	-	-	-	1,975	
2,000	0.00	0.00	0.00	-	161.00	-	20	0.00	0.00	0.00	-	175.00	-	-	-	0.00	0.00	0.00	-	12.50	-	-	-	-	-	-	-	2,000	
2,050	0.00	0.00	0.00	-	115.00	-	40	125.00	125.00	125.00	125.00	125.00	20	20	0.00	0.00	0.00	-	23.00	-	101	-	-	-	-	-	-	2,050	
2,100	60.00	60.00	60.00	60.00	60.00	10	179	0.00	0.00	0.00	-	101.00	-	100	22.00	60.00	20.00	20.00	20.00	21	397	38.00	45.00	38.00	45.00	45.00	20	50	2,100
2,150	36.00	36.00	36.00	36.00	36.00	1	269	0.00	0.00	0.00	-	72.00	-	40	45.00	36.00	45.00	45.00	45.00	1	146	0.00	0.00	0.00	-	59.50	-	20	2,150
2,200	16.00	16.00	16.00	16.00	16.00	3	174	0.00	0.00	0.00	-	49.50	-	83	0.00	16.00	0.00	-	63.50	-	40	0.00	0.00	0.00	-	86.50	-	-	2,200
2,250	0.00	0.00	0.00	-	10.25	-	32	29.75	29.75	29.75	29.75	29.75	20	2	0.00	0.00	0.00	-	101.00	-	20	0.00	0.00	0.00	-	119.00	-	20	2,250
2,300	0.00	0.00	0.00	-	4.00	-	-	0.00	0.00	0.00	-	20.25	-	-	0.00	0.00	0.00	-	145.00	-	-	0.00	0.00	0.00	-	157.00	-	-	2,300
2,350	0.00	0.00	0.00	-	1.30	-	-	0.00	0.00	0.00	-	12.00	-	-	0.00	0.00	0.00	-	192.00	-	-	0.00	0.00	0.00	-	199.00	-	-	2,350
2,400	0.00	0.00	0.00	-	0.39	-	-	0.00	0.00	0.00	-	6.90	-	-	0.00	0.00	0.00	-	241.00	-	-	0.00	0.00	0.00	-	244.00	-	-	2,400
2,450	0.00	0.00	0.00	-	0.10	-	-	-	-	-	-	-	-	-	0.00	0.00	0.00	-	291.00	-	-	-	-	-	-	-	-	2,450	
2,500	-	-	-	-	-	-	-	-	-	-	-	-	-	-	-	-	-	-	-	-	-	-	-	-	-	-	-	-	2,500
Σύνολο:						14	774						40	245	0	0				22	1,180				20	191	0	0	
Αριθμός Πράξεων:						4						2	0					4				2			0				

ALPHA BANK (KO)

(Μέγεθος Συμβολαίου: 100 Χρεδόγραφα, Τρόπος Εξάσκησης: Αμερικάνικος, Φυσική Παράδοση)

Τιμή Εξάσκησης	Δικαιώματα Αγοράς														Δικαιώματα Πώλησης																	
	Οκτώβριος 2019						Νοέμβριος 2019						Λοιποί Μήνες		Οκτώβριος 2019						Νοέμβριος 2019						Λοιποί Μήνες		Τιμή Εξάσκησης			
	Άνοιγμα	Ανιγτ Τιμή	Καπιτ Τιμή	Τελ Τιμή	Τιμή κλεισ.	Όγκος	Άνοιγμα	Ανιγτ Τιμή	Καπιτ Τιμή	Τελ Τιμή	Τιμή κλεισ.	Όγκος	Άνοιγτες θέσεις	Όγκος	Άνοιγτες θέσεις	Άνοιγμα	Ανιγτ Τιμή	Καπιτ Τιμή	Τελ Τιμή	Τιμή κλεισ.	Όγκος	Άνοιγτες θέσεις	Άνοιγμα	Ανιγτ Τιμή	Καπιτ Τιμή	Τελ Τιμή	Τιμή κλεισ.	Όγκος		Άνοιγτες θέσεις	Όγκος	Άνοιγτες θέσεις
0.600						-	-					-	-									-	-									
0.650						-	-					-	-									-	-									0.007
0.700						-	-					-	-									-	-									0.007
0.750						-	-					-	-									-	-									0.008
0.800						-	-					-	-									-	-									0.008
0.850						-	-					-	-									-	-									0.009
0.900	0.000	0.000	0.000		0.811	-	-	0.000	0.000	0.000		0.812	-	-	0.000	0.000	0.000		0.001	-	-	0.000	0.000	0.000		0.001	-	-	0.000	0.000	0.009	
0.950	0.000	0.000	0.000		0.761	-	-	0.000	0.000	0.000		0.762	-	-	0.000	0.000	0.000		0.001	-	-	0.000	0.000	0.000		0.001	-	-	0.000	0.000	0.010	
1.000	0.000	0.000	0.000		0.711	-	-	0.000	0.000	0.000		0.713	-	-	0.000	0.000	0.000		0.001	-	-	0.000	0.000	0.000		0.002	-	-	0.000	0.000	0.010	
1.100	0.000	0.000	0.000		0.611	-	-	0.000	0.000	0.000		0.613	-	-	0.000	0.000	0.000		0.001	-	-	0.000	0.000	0.000		0.001	-	-	0.000	0.000	0.011	
1.200	0.000	0.000	0.000		0.511	-	-	0.000	0.000	0.000		0.514	-	-	0.000	0.000	0.000		0.002	-	-	0.000	0.000	0.000		0.001	-	-	0.000	0.000	0.012	
1.300	0.000	0.000	0.000		0.412	-	-	0.000	0.000	0.000		0.417	-	-	0.000	0.000	0.000		0.001	-	-	0.000	0.000	0.000		0.004	-	-	0.000	0.000	0.013	
1.400	0.000	0.000	0.000		0.313	-	-	0.000	0.000	0.000		0.325	-	-	0.000	0.000	0.000		0.002	-	-	0.000	0.000	0.000		0.012	-	-	0.000	0.000	0.014	
1.500	0.000	0.000	0.000		0.221	-	2	0.000	0.000	0.000		0.242	-	-	0.000	0.000	0.000		0.009	-	-	0.000	0.000	0.000		0.028	-	-	0.000	0.000	0.015	
1.600	0.000	0.000	0.000		0.141	-	-	0.000	0.000	0.000		0.172	-	-	0.000	0.000	0.000		0.029	-	-	0.000	0.000	0.000		0.058	-	-	0.000	0.000	0.016	
1.700	0.000	0.000	0.000		0.080	-	9	0.000	0.000	0.000		0.115	-	-	0.000	0.000	0.000		0.068	-	-	0.000	0.000	0.000		0.101	-	-	0.000	0.000	0.017	
1.800	0.000	0.000	0.000		0.040	-	-	0.000	0.000	0.000		0.073	-	-	0.000	0.000	0.000		0.128	-	-	0.000	0.000	0.000		0.159	-	-	0.000	0.000	0.018	
1.900	0.000	0.000	0.000		0.017	-	-	0.000	0.000	0.000		0.045	-	-	0.000	0.000	0.000		0.206	-	-	0.000	0.000	0.000		0.231	-	-	0.000	0.000	0.019	
2.000	0.000	0.000	0.000		0.007	-	-	0.000	0.000	0.000		0.026	-	-	0.000	0.000	0.000		0.295	-	-	0.000	0.000	0.000		0.312	-	-	0.000	0.000	0.020	
2.200	0.000	0.000	0.000		0.001	-	-	0.000	0.000	0.000		0.008	-	-	0.000	0.000	0.000		0.490	-	-	0.000	0.000	0.000		0.494	-	-	0.000	0.000	0.022	
2.400	0.000	0.000	0.000		0.001	-	-	0.000	0.000	0.000		0.002	-	-	0.000	0.000	0.000		0.690	-	-	0.000	0.000	0.000		0.690	-	-	0.000	0.000	0.024	
2.600	0.000	0.000	0.000		0.002	-	-					-	-						0.890	-	-					-	-			0.026		
Σύνολα:						0	11					0	0	0	0				0	0					0	0	0	0				
Αριθμός Πράξεων:						0						0		0					0.00						0		0					

ΔΕΗ (ΚΟ)

(Μέγεθος Συμβολαίου: 100 Χρεόγραφα, Τρόπος Εξάσκησης: Αμερικάνικος, Φυσική Παράδοση)

Τιμή Εξάσκησης	Δικαιώματα Αγοράς														Δικαιώματα Πώλησης																	
	Οκτώβριος 2019						Νοέμβριος 2019						Λοιποί Μήνες		Οκτώβριος 2019						Νοέμβριος 2019						Λοιποί Μήνες		Τιμή Εξάσκησης			
	Άνοιγμα	Ανιγτ Τιμή	Καπιτ Τιμή	Τελ Τιμή	Τιμή κλεισ.	Όγκος	Άνοιγμα	Ανιγτ Τιμή	Καπιτ Τιμή	Τελ Τιμή	Τιμή κλεισ.	Όγκος	Άνοιγτες θέσεις	Όγκος	Άνοιγτες θέσεις	Άνοιγμα	Ανιγτ Τιμή	Καπιτ Τιμή	Τελ Τιμή	Τιμή κλεισ.	Όγκος	Άνοιγτες θέσεις	Άνοιγμα	Ανιγτ Τιμή	Καπιτ Τιμή	Τελ Τιμή	Τιμή κλεισ.	Όγκος		Άνοιγτες θέσεις	Όγκος	Άνοιγτες θέσεις
0.900						-	-					-	-									-	-									
0.950						-	-					-	-									-	-									0.010
1.000						-	-					-	-									-	-									0.010
1.100						-	-					-	-									-	-									0.011
1.200						-	-					-	-									-	-									0.012
1.300						-	-					-	-									-	-									0.013
1.400						-	-					-	-									-	-									0.014
1.500						-	-					-	-									-	-									0.015
1.600	0.000	0.000	0.000		1.54	-	-					-	-			0.000	0.000	0.000		0.001	-	-									0.016	
1.700	0.000	0.000	0.000		1.44	-	-	0.000	0.000	0.000		1.44	-	-		0.000	0.000	0.000		0.001	-	-	0.000	0.000	0.000		0.001	-	-		0.017	
1.800	0.000	0.000	0.000		1.34	-	-	0.000	0.000	0.000		1.34	-	-		0.000	0.000	0.000		0.001	-	-	0.000	0.000	0.000		0.001	-	-		0.018	
1.900	0.000	0.000	0.000		1.24	-	-	0.000	0.000	0.000		1.25	-	-		0.000	0.000	0.000		0.001	-	-	0.000	0.000	0.000		0.001	-	-		0.019	
2.000	0.000	0.000	0.000		1.14	-	-	0.000	0.000	0.000		1.15	-	-		0.000	0.000	0.000		0.001	-	-	0.000	0.000	0.000		0.001	-	-		0.020	
2.200	0.000	0.000	0.000		0.942	-	-	0.000	0.000	0.000		0.951	-	-		0.000	0.000	0.000		0.001	-	-	0.000	0.000	0.000		0.006	-	-		0.022	
2.400	0.000	0.000	0.000		0.743	-	-	0.000	0.000	0.000		0.764	-	-		0.000	0.000	0.000		0.001	-	-	0.000	0.000	0.000		0.018	-	-		0.024	
2.600	0.000	0.000	0.000		0.548	-	20	0.000	0.000	0.000		0.592	-	-		0.000	0.000	0.000		0.005	-	-	0.000	0.000	0.000		0.045	-	-		0.026	
2.800	0.000	0.000	0.000		0.368	-	-	0.000	0.000	0.000		0.439	-	-		0.000	0.000	0.000		0.026	-	-	0.000	0.000	0.000		0.092	-	-		0.028	
3.000	0.000	0.000	0.000		0.220	-	-	0.000	0.000	0.000		0.314	-	15		0.000	0.000	0.000		0.077	-	10	0.000	0.000	0.000		0.167	-	-		0.030	
3.200	0.000	0.000	0.000		0.115	-	5	0.000	0.000	0.000		0.216	-	46		0.000	0.000	0.000		0.172	-	20	0.000	0.000	0.000		0.269	-	-		0.032	
3.400	0.000	0.000	0.000		0.052	-	15	0.000	0.000	0.000		0.143	-	100		0.000	0.000	0.000		0.309	-	-	0.000	0.000	0.000		0.395	-	-		0.034	
3.600	0.000	0.000	0.000		0.020	-	-	0.000	0.000	0.000		0.091	-	60		0.000	0.000	0.000		0.478	-	-	0.000	0.000	0.000		0.544	-	-		0.036	
3.800	0.000	0.000	0.000		0.007	-	-	0.000	0.000	0.000		0.056	-	-		0.000	0.000	0.000		0.665	-	-	0.000	0.000	0.000		0.709	-	-		0.038	
4.000	0.000	0.000	0.000		0.002	-	-	0.000	0.000	0.000		0.034	-	-		0.000	0.000	0.000		0.861	-	-	0.000	0.000	0.000		0.887	-	-		0.040	
4.400	0.000	0.000	0.000		0.001	-	-	0.000	0.000	0.000		0.011	-	-		0.000	0.000	0.000		1.26	-	-	0.000	0.000	0.000		1.27	-	-		0.044	
Σύνολα:						0	40					0	221	0	0					0	30					0	163	0	0			
Αριθμός Πράξεων:						0						0		0						0.00						0		0				

ΕΘΝΙΚΗ ΤΡΑΠΕΖΑ (ΚΟ)

(Μέγεθος Συμβολαίου: 100 Χρεόγραφα, Τρόπος Εξάσκησης: Αμερικάνικος, Φυσική Παράδοση)

Τιμή Εξάσκησης	Δικαιώματα Αγοράς														Δικαιώματα Πώλησης																		
	Οκτώβριος 2019						Νοέμβριος 2019						Λοιποί Μήνες		Οκτώβριος 2019						Νοέμβριος 2019						Λοιποί Μήνες		Τιμή Εξάσκησης				
	Άνοιγμα	Ανιτ Τιμή	Κατωτ Τιμή	Τελ Τιμή	Τιμή κλεισ.	Όγκος	Άνοιγμα	Ανιτ Τιμή	Κατωτ Τιμή	Τελ Τιμή	Τιμή κλεισ.	Όγκος	Άνοιγες θέσεις	Όγκος	Άνοιγες θέσεις	Άνοιγμα	Ανιτ Τιμή	Κατωτ Τιμή	Τελ Τιμή	Τιμή κλεισ.	Όγκος	Άνοιγες θέσεις	Άνοιγμα	Ανιτ Τιμή	Κατωτ Τιμή	Τελ Τιμή	Τιμή κλεισ.	Όγκος		Άνοιγες θέσεις	Όγκος	Άνοιγες θέσεις	
0.650						-						-										-											
0.700						-						-											-										0.007
0.750						-						-											-										0.008
0.800						-						-											-										0.008
0.850						-						-											-										0.009
0.900						-						-											-										0.009
0.950						-						-											-										0.010
1.000						-						-											-										0.010
1.100						-						-											-										0.011
1.200						-						-											-										0.012
1.300						-						-											-										0.013
1.400	0.000	0.000	0.000		1.39	-	-					-	-			0.000	0.000	0.000		0.001	-	-										0.014	
1.500	0.000	0.000	0.000		1.29	-	-	0.000	0.000	0.000		1.29	-	-		0.000	0.000	0.000		0.001	-	-	0.000	0.000	0.000		0.002	-	-			0.015	
1.600	0.000	0.000	0.000		1.19	-	-	0.000	0.000	0.000		1.19	-	-		0.000	0.000	0.000		0.001	-	-	0.000	0.000	0.000		0.001	-	-			0.016	
1.700	0.000	0.000	0.000		1.09	-	-	0.000	0.000	0.000		1.09	-	-		0.000	0.000	0.000		0.001	-	-	0.000	0.000	0.000		0.001	-	-			0.017	
1.800	0.000	0.000	0.000		0.992	-	-	0.000	0.000	0.000		0.995	-	-		0.000	0.000	0.000		0.001	-	-	0.000	0.000	0.000		0.001	-	-			0.018	
1.900	0.000	0.000	0.000		0.892	-	1	0.000	0.000	0.000		0.896	-	-		0.000	0.000	0.000		0.001	-	-	0.000	0.000	0.000		0.002	-	-			0.019	
2.000	0.000	0.000	0.000		0.792	-	-	0.000	0.000	0.000		0.799	-	-		0.000	0.000	0.000		0.001	-	-	0.000	0.000	0.000		0.004	-	-			0.020	
2.200	0.000	0.000	0.000		0.593	-	-	0.000	0.000	0.000		0.611	-	-		0.000	0.000	0.000		0.001	-	-	0.000	0.000	0.000		0.016	-	-			0.022	
2.400	0.000	0.000	0.000		0.399	-	2	0.000	0.000	0.000		0.442	-	-		0.000	0.000	0.000		0.007	-	50	0.000	0.000	0.000		0.046	-	-			0.024	
2.600	0.000	0.000	0.000		0.230	-	3	0.000	0.000	0.000		0.301	-	61		0.000	0.000	0.000		0.037	-	-	0.000	0.000	0.000		0.104	-	-			0.026	
2.800	0.000	0.000	0.000		0.107	-	4	0.000	0.000	0.000		0.190	-	10		0.000	0.000	0.000		0.114	-	-	0.000	0.000	0.000		0.194	-	-			0.028	
3.000	0.000	0.000	0.000		0.040	-	-	0.000	0.000	0.000		0.115	-	-		0.000	0.000	0.000		0.247	-	-	0.000	0.000	0.000		0.318	-	-			0.030	
3.200	0.000	0.000	0.000		0.011	-	-	0.000	0.000	0.000		0.064	-	-		0.000	0.000	0.000		0.419	-	-	0.000	0.000	0.000		0.468	-	-			0.032	
3.400	0.000	0.000	0.000		0.003	-	-	0.000	0.000	0.000		0.034	-	-		0.000	0.000	0.000		0.611	-	-	0.000	0.000	0.000		0.638	-	-			0.034	
3.600	0.000	0.000	0.000		0.001	-	-	0.000	0.000	0.000		0.017	-	-		0.000	0.000	0.000		0.810	-	-	0.000	0.000	0.000		0.822	-	-			0.036	
3.800	0.000	0.000	0.000		0.001	-	-	0.000	0.000	0.000		0.008	-	-		0.000	0.000	0.000		1.01	-	-	0.000	0.000	0.000		1.01	-	-			0.038	
Σύνολα:						0	10					0	71	0	0					0	50						0	0	0	550			
Αριθμός Πράξεων:						0						0		0						0.00			0				0		0				

ΟΠΑΠ (ΚΟ)

(Μέγεθος Συμβολαίου: 100 Χρεόγραφα, Τρόπος Εξάσκησης: Αμερικάνικος, Φυσική Παράδοση)

Τιμή Εξάσκησης	Δικαιώματα Αγοράς														Δικαιώματα Πώλησης														Τιμή Εξάσκησης					
	Οκτώβριος 2019							Νοέμβριος 2019							Λοιποί Μήνες		Οκτώβριος 2019							Νοέμβριος 2019							Λοιποί Μήνες			
	Άνοιγμα	Ανιτ Τιμή	Κατωτ Τιμή	Τελ Τιμή	Τιμή κλεισ.	Όγκος	Ανοικτές θέσεις	Άνοιγμα	Ανιτ Τιμή	Κατωτ Τιμή	Τελ Τιμή	Τιμή κλεισ.	Όγκος	Ανοικτές θέσεις	Όγκος	Ανοικτές θέσεις	Άνοιγμα	Ανιτ Τιμή	Κατωτ Τιμή	Τελ Τιμή	Τιμή κλεισ.	Όγκος	Ανοικτές θέσεις	Άνοιγμα	Ανιτ Τιμή	Κατωτ Τιμή	Τελ Τιμή	Τιμή κλεισ.		Όγκος	Ανοικτές θέσεις	Όγκος	Ανοικτές θέσεις	
5.600						-	-						-	-									-	-										0.056
6.000						-	-						-	-									-	-										0.060
6.400						-	-						-	-									-	-										0.064
6.800						-	-						-	-									-	-										0.068
7.200	0.000	0.000	0.000		2.25	-	-	0.000	0.000	0.000		2.26	-	-			0.000	0.000	0.000		0.001	-	-		0.000	0.000	0.000		0.001	-	-		0.072	
7.600	0.000	0.000	0.000		1.85	-	-	0.000	0.000	0.000		1.86	-	-			0.000	0.000	0.000		0.001	-	-		0.000	0.000	0.000		0.001	-	-		0.076	
8.000	0.000	0.000	0.000		1.45	-	-	0.000	0.000	0.000		1.46	-	-			0.000	0.000	0.000		0.001	-	-		0.000	0.000	0.000		0.003	-	-		0.080	
8.400	0.000	0.000	0.000		1.05	-	-	0.000	0.000	0.000		1.08	-	-			0.000	0.000	0.000		0.001	-	-		0.000	0.000	0.000		0.017	-	-		0.084	
8.800	0.000	0.000	0.000		0.660	-	-	0.000	0.000	0.000		0.726	-	-			0.000	0.000	0.000		0.012	-	-		0.000	0.000	0.000		0.064	-	-		0.088	
9.200	0.000	0.000	0.000		0.325	-	1	0.000	0.000	0.000		0.435	-	-			0.000	0.000	0.000		0.076	-	-		0.000	0.000	0.000		0.172	-	-		0.092	
9.600	0.000	0.000	0.000		0.112	-	-	0.000	0.000	0.000		0.228	-	-			0.000	0.000	0.000		0.263	-	-		0.000	0.000	0.000		0.365	-	-		0.096	
10.000	0.000	0.000	0.000		0.025	-	-	0.000	0.000	0.000		0.103	-	-			0.000	0.000	0.000		0.578	-	-		0.000	0.000	0.000		0.642	-	-		0.100	
11.000	0.000	0.000	0.000		0.001	-	-	0.000	0.000	0.000		0.007	-	-			0.000	0.000	0.000		1.56	-	-		0.000	0.000	0.000		1.56	-	-		0.110	
12.000	0.000	0.000	0.000		0.001	-	-	0.000	0.000	0.000		0.001	-	-			0.000	0.000	0.000		2.56	-	-		0.000	0.000	0.000		2.56	-	-		0.120	
13.000	0.000	0.000	0.000		0.001	-	-	0.000	0.000	0.000		0.001	-	-			0.000	0.000	0.000		3.56	-	-		0.000	0.000	0.000		3.56	-	-		0.130	
14.000	0.000	0.000	0.000		0.001	-	-	0.000	0.000	0.000		0.001	-	-			0.000	0.000	0.000		4.56	-	-		0.000	0.000	0.000		4.56	-	-		0.140	
15.000	0.000	0.000	0.000		0.001	-	-	0.000	0.000	0.000		0.001	-	-			0.000	0.000	0.000		5.56	-	-		0.000	0.000	0.000		5.56	-	-		0.150	
Σύνολο:						0	1						0	0								0	0						0	0			0	0
Αριθμός Πράξεων:							0						0	0								0.00								0			0	0

ΟΤΕ (ΚΟ)

(Μέγεθος Συμβολαίου: 100 Χρεόγραφα, Τρόπος Εξάσκησης: Αμερικάνικος, Φυσική Παράδοση)

Τιμή Εξάσκησης	Δικαιώματα Αγοράς														Δικαιώματα Πώλησης											Τιμή Εξάσκησης									
	Οκτώβριος 2019						Νοέμβριος 2019						Λοιποί Μήνες		Οκτώβριος 2019						Νοέμβριος 2019						Λοιποί Μήνες								
	Άνοιγμα	Ανιπ. Τιμή	Κατωτ. Τιμή	Τελ. Τιμή	Τιμή κλεισ.	Όγκος	Ανοικτές θέσεις	Άνοιγμα	Ανιπ. Τιμή	Κατωτ. Τιμή	Τελ. Τιμή	Τιμή κλεισ.	Όγκος	Ανοικτές θέσεις	Όγκος	Ανοικτές θέσεις	Άνοιγμα	Ανιπ. Τιμή	Κατωτ. Τιμή	Τελ. Τιμή	Τιμή κλεισ.	Όγκος	Ανοικτές θέσεις	Όγκος	Ανοικτές θέσεις		Όγκος	Ανοικτές θέσεις							
7.600						-	-							-	-															0.076					
8.000						-	-							-	-															0.080					
8.400						-	-							-	-															0.084					
8.800	0.000	0.000	0.000		3.85	-	-	0.000	0.000	0.000		3.86	-	-			0.000	0.000	0.000		0.001	-	-		0.000	0.000	0.000		0.001	-	-			0.088	
9.200	0.000	0.000	0.000		3.45	-	-	0.000	0.000	0.000		3.46	-	-			0.000	0.000	0.000		0.001	-	-		0.000	0.000	0.000		0.001	-	-			0.092	
9.600	0.000	0.000	0.000		3.05	-	-	0.000	0.000	0.000		3.06	-	-			0.000	0.000	0.000		0.001	-	-		0.000	0.000	0.000		0.001	-	-			0.096	
10.000	0.000	0.000	0.000		2.65	-	-	0.000	0.000	0.000		2.67	-	-			0.000	0.000	0.000		0.001	-	-		0.000	0.000	0.000		0.001	-	-			0.100	
11.000	0.000	0.000	0.000		1.65	-	-	0.000	0.000	0.000		1.68	-	-			0.000	0.000	0.000		0.001	-	-		0.000	0.000	0.000		0.010	-	-			0.110	
12.000	0.000	0.000	0.000		0.702	-	-	0.000	0.000	0.000		0.796	-	-			0.000	0.000	0.000		0.050	-	-		0.000	0.000	0.000		0.126	-	-			0.120	
13.000	0.000	0.000	0.000		0.124	-	-	0.000	0.000	0.000		0.241	-	-			0.000	0.000	0.000		0.473	-	-		0.000	0.000	0.000		0.572	-	-			0.130	
14.000	0.000	0.000	0.000		0.006	-	-	0.000	0.000	0.000		0.041	-	-			0.000	0.000	0.000		1.36	-	-		0.000	0.000	0.000		1.38	-	-			0.140	
15.000	0.000	0.000	0.000		0.001	-	-	0.000	0.000	0.000		0.004	-	-			0.000	0.000	0.000		2.36	-	-		0.000	0.000	0.000		2.36	-	-			0.150	
16.000	0.000	0.000	0.000		0.001	-	-	0.000	0.000	0.000		0.001	-	-			0.000	0.000	0.000		3.36	-	-		0.000	0.000	0.000		3.36	-	-			0.160	
17.000	0.000	0.000	0.000		0.001	-	-	0.000	0.000	0.000		0.001	-	-			0.000	0.000	0.000		4.36	-	-		0.000	0.000	0.000		4.36	-	-			0.170	
18.000	0.000	0.000	0.000		0.001	-	-	0.000	0.000	0.000		0.001	-	-			0.000	0.000	0.000		5.36	-	-		0.000	0.000	0.000		5.36	-	-			0.180	
Σύνολο:						0	0							0	0																0	0			0
Αριθμός Πράξεων:						0							0		0									0.00					0		0				0

ΠΕΙΡΑΙΩΣ ΤΡΑΠΕΖΑ (ΚΟ)

(Μέγεθος Συμβολαίου: 100 Χρεόγραφα, Τρόπος Εξάσκησης: Αμερικάνικος, Φυσική Παράδοση)

Τιμή Εξάσκησης	Δικαιώματα Αγοράς														Δικαιώματα Πώλησης																		
	Οκτώβριος 2019						Νοέμβριος 2019						Λοιποί Μήνες		Οκτώβριος 2019						Νοέμβριος 2019						Λοιποί Μήνες		Τιμή Εξάσκησης				
	Άνοιγμα	Ανιτ Τιμή	Κατωτ Τιμή	Τελ Τιμή	Τιμή κλεισ.	Όγκος	Άνοιγμα	Ανιτ Τιμή	Κατωτ Τιμή	Τελ Τιμή	Τιμή κλεισ.	Όγκος	Άνοιγτες θέσεις	Όγκος	Άνοιγτες θέσεις	Άνοιγμα	Ανιτ Τιμή	Κατωτ Τιμή	Τελ Τιμή	Τιμή κλεισ.	Όγκος	Άνοιγτες θέσεις	Άνοιγμα	Ανιτ Τιμή	Κατωτ Τιμή	Τελ Τιμή	Τιμή κλεισ.	Όγκος		Άνοιγτες θέσεις	Όγκος	Άνοιγτες θέσεις	
0.300						-						-										-											
0.350						-						-										-											0.004
0.400						-						-										-											0.004
0.450						-						-										-											0.005
0.500						-						-										-											0.005
0.550						-						-										-											0.006
0.600						-						-										-											0.006
0.650						-						-										-											0.007
0.700						-						-										-											0.007
0.750						-						-										-											0.008
0.800						-						-										-											0.008
0.850						-						-										-											0.009
0.900						-						-										-											0.009
0.950						-						-										-											0.010
1.000						-						-										-											0.010
1.100						-						-										-											0.011
1.200						-						-										-											0.012
1.300						-						-										-											0.013
1.400						-						-										-											0.014
1.500						-						-										-											0.015
1.600						-						-										-											0.016
1.700	0.000	0.000	0.000		1.38	-	-	0.000	0.000	0.000		1.38	-	-	0.000	0.000	0.000		0.001	-	-	0.000	0.000	0.000		0.003	-	-			0.017		
1.800	0.000	0.000	0.000		1.28	-	-	0.000	0.000	0.000		1.28	-	-	0.000	0.000	0.000		0.001	-	-	0.000	0.000	0.000		0.001	-	-			0.018		
1.900	0.000	0.000	0.000		1.18	-	-	0.000	0.000	0.000		1.19	-	-	0.000	0.000	0.000		0.001	-	-	0.000	0.000	0.000		0.001	-	-			0.019		
2.000	0.000	0.000	0.000		1.08	-	-	0.000	0.000	0.000		1.09	-	-	0.000	0.000	0.000		0.002	-	-	0.000	0.000	0.000		0.002	-	-			0.020		
2.200	0.000	0.000	0.000		0.883	-	-	0.000	0.000	0.000		0.893	-	-	0.000	0.000	0.000		0.008	-	-	0.000	0.000	0.000		0.007	-	-			0.022		
2.400	0.000	0.000	0.000		0.685	-	-	0.000	0.000	0.000		0.709	-	-	0.000	0.000	0.000		0.003	-	-	0.000	0.000	0.000		0.023	-	-			0.024		
2.600	0.000	0.000	0.000		0.497	-	5	0.000	0.000	0.000		0.540	-	-	0.000	0.000	0.000		0.015	-	-	0.000	0.000	0.000		0.054	-	-			0.026		
2.800	0.000	0.000	0.000		0.331	-	-	0.000	0.000	0.000		0.396	-	-	0.000	0.000	0.000		0.048	-	-	0.000	0.000	0.000		0.109	-	-			0.028		
3.000	0.000	0.000	0.000		0.199	-	-	0.000	0.000	0.000		0.279	-	-	0.000	0.000	0.000		0.116	-	1	0.000	0.000	0.000		0.191	-	-			0.030		
3.200	0.000	0.000	0.000		0.107	-	-	0.000	0.000	0.000		0.188	-	-	0.000	0.000	0.000		0.224	-	-	0.000	0.000	0.000		0.300	-	-			0.032		
3.400	0.000	0.000	0.000		0.052	-	-	0.000	0.000	0.000		0.121	-	-	0.000	0.000	0.000		0.369	-	-	0.000	0.000	0.000		0.434	-	-			0.034		
3.600	0.000	0.000	0.000		0.023	-	-	0.000	0.000	0.000		0.075	-	-	0.000	0.000	0.000		0.540	-	-	0.000	0.000	0.000		0.588	-	-			0.036		
3.800	0.000	0.000	0.000		0.009	-	-	0.000	0.000	0.000		0.045	-	-	0.000	0.000	0.000		0.727	-	-	0.000	0.000	0.000		0.758	-	-			0.038		
4.000	0.000	0.000	0.000		0.003	-	-	0.000	0.000	0.000		0.027	-	-	0.000	0.000	0.000		0.921	-	-	0.000	0.000	0.000		0.940	-	-			0.040		
4.400						-	-					-										-										0.044	

ΠΕΙΡΑΙΩΣ ΤΡΑΠΕΖΑ (ΚΟ)

(Μέγεθος Συμβολαίου: 100 Χρεόγραφα, Τρόπος Εξάσκησης: Αμερικάνικος, Φυσική Παράδοση)

Τιμή Εξάσκησης	Δικαιώματα Αγοράς														Δικαιώματα Πώλησης																				
	Οκτώβριος 2019				Νοέμβριος 2019				Λοιποί Μήνες		Οκτώβριος 2019				Νοέμβριος 2019				Λοιποί Μήνες		Τιμή Εξάσκησης														
	Άνοιγμα	Ανιψ. Τιμή	Κατωτ. Τιμή	Τελ. Τιμή	Τιμή κλεισ.	Όγκος	Ανοικτές θέσεις	Άνοιγμα	Ανιψ. Τιμή	Κατωτ. Τιμή	Τελ. Τιμή	Τιμή κλεισ.	Όγκος	Ανοικτές θέσεις	Όγκος	Ανοικτές θέσεις	Άνοιγμα	Ανιψ. Τιμή	Κατωτ. Τιμή	Τελ. Τιμή		Τιμή κλεισ.	Όγκος	Ανοικτές θέσεις	Όγκος	Ανοικτές θέσεις									
Σύνολα:						0	5							0	0	0	0								0	1							0	50	0
Αριθμός Πράξεων:						0								0		0								0.00								0		0	

Προϊόν Δανεισμού	Υποκείμενος Τίτλος	Πολυμερείς Συναλλαγές[1]					Διμερείς Συναλλαγές[2]		Δανεισμός Τίτλων μέσω ΟΤC[3]
		Ανοιχτές θέσεις[5]	Προσφερόμενη ποσότητα	Μ.Σ.Τ[4]	Όγκος συναλλαγών	Μ.Σ.Τ[4]	Όγκος συναλλαγών	Μ.Σ.Τ[4]	Όγκος συναλλαγών
ALPHABOR	ALPHA BANK (ΚΟ)	57,879	---	---	---	---	---	---	57,455,944
TATTBOR	ATTICA BANK A.T.E. (ΚΟ)	---	---	---	---	---	---	---	370
CENERBOR	CENERGY HOLDINGS (ΚΑ)	---	---	---	---	---	---	---	---
EEEBOR	COCA-COLA HBC AG (ΚΟ)	---	---	---	---	---	---	---	88,863
FFGRPBOR	FOLLI-FOLLIE (ΚΟ)	---	---	---	---	---	---	---	1,312,067
FOYRKBOR	FOURLIS ΣΥΜΜΕΤΟΧΩΝ (ΚΟ)	---	---	---	---	---	---	---	35,505
INTRKBOR	INTRACOM HOLDINGS (ΚΟ)	7,000	---	---	---	---	---	---	---
BELABOR	JUMBO (ΚΟ)	22,095	---	---	---	---	---	---	112,744
LAMDABOR	LAMDA DEVELOPMENT(ΚΟ)	894	---	---	196	5.32%	---	---	5,000
MIGBOR	MARFIN INVESTMENT GROUP (ΚΟ)	---	---	---	80,000	4.11%	---	---	844,474
QUALBOR	QUALITY & RELIABILITY (ΚΟ)	---	---	---	---	---	---	---	---
TITCBOR	TITAN CEMENT (ΚΑ)	500	---	---	---	---	---	---	51,394
VIOBOR	VIHALCO SA/NV (ΚΑ)	2,000	---	---	---	---	---	---	---
ADMIEBOR	ΑΔΜΗΕ ΣΥΜΜΕΤΟΧΩΝ Α.Ε. (ΚΟ)	---	---	---	---	---	---	---	115,644
AEGBOR	ΑΕΡΟΠΟΡΙΑ ΑΙΓΑΙΟΥ (ΚΟ)	800	---	---	---	---	---	---	20,711
ALMYBOR	ΑΛΟΥΜΥΛ (ΚΟ)	---	---	---	---	---	---	---	---
GEKTERNABOR	ΓΕΚ ΤΕΡΝΑ (ΚΟ)	---	---	---	---	---	---	---	24,493
PPCBOR	ΔΕΗ (ΚΟ)	15,000	---	---	---	---	---	---	6,821,624
ETEBOB	ΕΘΝΙΚΗ ΤΡΑΠΕΖΑ (ΚΟ)	20,850	---	---	---	---	---	---	23,048,052
ELLAKTORBOR	ΕΛΛΑΚΤΩΡ (ΚΟ)	10,000	---	---	---	---	---	---	1,898
EXAEBOR	ΕΛΛΗΝ. ΧΡΗΜΑΤΙΣΤΗΡΙΑ-Χ.Α. (ΚΟ)	2,330	---	---	---	---	---	---	123,778
ELPEBOR	ΕΛΛΗΝΙΚΑ ΠΕΤΡΕΛΑΙΑ (ΚΟ)	900	---	---	---	---	---	---	57,983
EYDARBOR	ΕΥΔΑΠ (ΚΟ)	3,000	---	---	---	---	---	---	232,781
INLOTBOR	ΙΝΤΡΑΛΟΤ (ΚΟ)	14,000	---	---	10,000	2.65%	---	---	609,512
MOHBOR	ΜΟΤΟΡ ΟΙΛ (ΚΟ)	1,500	---	---	---	---	---	---	43,134
MYTILBOR	ΜΥΤΙΛΗΝΑΙΟΣ (ΚΟ)	---	---	---	---	---	---	---	25,742
PRABOR	ΟΛΠ (ΚΟ)	---	---	---	---	---	---	---	2,901
OPARBOR	ΟΠΑΠ (ΚΟ)	5,000	---	---	---	---	---	---	1,279,607
HTOBOR	ΟΤΕ (ΚΟ)	---	---	---	300	2.65%	---	---	535,504
TREIRBOR	ΠΕΙΡΑΙΩΣ ΤΡΑΠΕΖΑ (ΚΟ)	---	---	---	3,030	4.28%	4,000	0.01%	25,365,365
PLAISBOR	ΠΛΑΙΣΙΟ COMPUTERS (ΚΟ)	---	---	---	---	---	---	---	1,000

Σημειώσεις Προϊόντων Δανεισμού

[1] - Πολυμερείς Συμβάσεις Δανειοδοσίας των μεθόδων 8-1, 8-2 και 8-3-3 (σύμφ. Με Αποφ.17 ΔΣ του Χρηματιστηρίου).

[2] - Διμερείς Συμβάσεις Δανειοδοσίας των μεθόδων 8-3-1 και 8-3-2 (σύμφ. Με Αποφ. 20 ΔΣ του Χρηματιστηρίου).

[3] - Τα στοιχεία Συναλλαγές Δανεισμού Τίτλων μέσω ΟΤC δηλώνονται από τους χειριστές ΣΑΤ και αφορούν τις ποσότητες που έχουν καταγραφεί στο ΣΑΤ έως και τη προηγούμενη εργάσιμη ημέρα.

[4] - Μ.Σ.Τ.: - Μέση Σταθμισμένη Τιμή (ως προς τα τεμάχια)

[5] - Τα στοιχεία αφορούν σε ανοιχτές θέσεις πριν την έναρξη της συνεδρίασης

Προϊόν Δανεισμού	Υποκείμενος Τίτλος	Πολυμερείς Συναλλαγές[1]					Διμερείς Συναλλαγές[2]		Δανεισμός Τίτλων μέσω OTC[3]
		Ανοικτές θέσεις[5]	Προσφερόμενη ποσότητα	Μ.Σ.Τ[4]	Όγκος συναλλαγών	Μ.Σ.Τ[4]	Όγκος συναλλαγών	Μ.Σ.Τ[4]	Όγκος συναλλαγών
SARBOR	ΣΑΡΑΝΤΗΣ ΓΡ. (ΚΟ)	3,500	---	---	---	---	---	---	8,422
TENERGYBOR	ΤΕΡΝΑ ΕΝΕΡΓΕΙΑΚΗ (ΚΟ)	---	---	---	---	---	---	---	19,403
EUROBBOR	ΤΡΑΠΕΖΑ EUROBANK ERGASIAS (ΚΟ)	---	---	---	---	---	---	---	57,323,222

Σημειώσεις Προϊόντων Δανεισμού

[1] - Πολυμερείς Συμβάσεις Δανειοδοσίας των μεθόδων 8-1, 8-2 και 8-3-3 (σύμφ. Με Αποφ.17 ΔΣ του Χρηματιστηρίου).

[2] - Διμερείς Συμβάσεις Δανειοδοσίας των μεθόδων 8-3-1 και 8-3-2 (σύμφ. Με Αποφ. 20 ΔΣ του Χρηματιστηρίου).

[3] - Τα στοιχεία Συναλλαγές Δανεισμού Τίτλων μέσω OTC δηλώνονται από τους χειριστές ΣΑΤ και αφορούν τις ποσότητες που έχουν καταγραφεί στο ΣΑΤ έως και τη προηγούμενη εργάσιμη ημέρα.

[4] - Μ.Σ.Τ.: - Μέση Σταθμισμένη Τιμή (ως προς τα τεμάχια)

[5] - Τα στοιχεία αφορούν σε ανοικτές θέσεις πριν την έναρξη της συνεδρίασης

Κωδικό και ονομασίες Κλάδων Οικονομικής Δραστηριότητας του Χρηματιστηρίου Αθηνών

12003 - Διαπραγματεύσιμα Αμοιβαία Κεφάλαια	10101010 Υπηρεσίες Ηλεκτρονικών Υπολογιστών
10101015 Λογισμικό	10102030 Υλικό Υπολογιστών
15101010 Εξοπλισμός Τηλεπικοινωνιών	15102015 Υπηρεσίες Τηλεπικοινωνιών
20101010 Υγειονομικές Μονάδες	20101025 Υπηρεσίες Υγείας
20102010 Ιατρικός Εξοπλισμός	20103015 Φαρμακευτικά Προϊόντα
30101010 Τράπεζες	30202000 Διαφοροποιημένες Χρηματοοικονομικές Υπηρεσίες
30202010 Διαχείριση Κεφαλαίων & Θεματοφύλακες	30202015 Επενδυτικές Υπηρεσίες
30302010 Γενικές Ασφάλειες	30302015 Μεσίτες Ασφαλίσεων
35101010 Συμμετοχές & Ανάπτυξη Ακίνητης Περιουσίας	35101015 Υπηρεσίες Ακίνητης Περιουσίας
35102000 Διαφοροποιημένες Α.Ε.Ε.Α.Π.	35102030 Α.Ε.Ε.Α.Π. Επαγγελματικών Χώρων
40201040 Υπηρεσίες Ενοικίασης και Χρηματοδοτικής Μίσθωσης	40202010 Κατασκευή Κατοικιών
40202015 Έπιπλα	40202020 Οικιακές Συσκευές
40203040 Ηλεκτρονική Ψυχαγωγία	40203045 Παιχνίδια
40204020 Ρούχα και Αξεσουάρ	40301010 Ψυχαγωγία
40301030 Εκδόσεις	40301035 Ραδιοτηλεοπτικοί Φορείς
40401010 Διαφοροποιημένοι Έμποροι	40401020 Εμπόριο Ενδυμάτων
40401025 Εμπόριο Προϊόντων Οικιακής Βελτίωσης	40401030 Εξειδικευμένο Λιανικό Εμπόριο
40501010 Αεροπορικές Εταιρείες	40501015 Ταξίδια & Τουρισμός
40501020 Τυχερά Παιχνίδια	40501025 Ξενοδοχεία & Πανσιόν
45101015 Απόσταση & Οινόπαραγωγή	45101020 Αναψυκτικά
45102010 Γεωργεία, Αλιεία, Εκτροφή και Φυτείες	45102020 Τρόφιμα
45103010 Καπνός	45201010 Λιανικό & Χονδρικό Εμπόριο Τροφίμων
45201020 Είδη Προσωπικής Φροντίδας	50101010 Κατασκευές
50101030 Τσιμέντα	50101035 Άλλα Οικοδομικά Υλικά
50202010 Ηλεκτρικά Εξαρτήματα	50203000 Διαφοροποιημένες Βιομηχανίες
50203015 Πλαστικά	50203030 Υλικά Συσκευασίας
50204000 Μηχανήματα Βιομηχανικού Εξοπλισμού	50204020 Μηχανήματα Κατασκευών
50205010 Προμηθευτές Βιομηχανίας	50205020 Υποστηρικτικές Υπηρεσίες προς Επιχειρήσεις
50205030 Υπηρεσίες Μαζικής Εκτύπωσης	50206015 Εμπορικά Οχήματα & Ανταλλακτικά
50206030 Θαλάσσιες Μεταφορές	50206060 Υπηρεσίες Μεταφορών
55101000 Διαφοροποιημένα Υλικά	55101020 Κλωστοϋφαντουργικά Προϊόντα
55102000 Ορυχεία	55102010 Σίδηρος & Χάλυβας
55102015 Μεταλλουργία	55102035 Αλουμίνιο
60101000 Καθετοποιημένες Εταιρ. Πετρελαίου & Φυσικού Αερίου	60101020 Διυλιστήρια & Εμπορία Πετρελαιοειδών
65101010 Εναλλακτική Ηλεκτρική Ενέργεια	65101015 Συμβατική Ηλεκτρική Ενέργεια
65102030 Ύδρευση	



ATHEX
Athens Stock Exchange

Λεωφ. Αθηνών 110 104 42 Αθήνα
110, Athinon Ave. GR 104 42 Athens
tel. (+30)210-33.66.800, fax (+30)210-33.66.101
www.athexgroup.gr