

19

**Ημερήσιο Δελτίο
Συναλλακτικής Δραστηριότητας**

Daily Official List
of Trading Activity

Δευτέρα, 30 Σεπτεμβρίου, 2019

Έτος: 140 Αύξων Αριθμός Συνεδρίασης: 185



ATHEXGROUP
Athens Exchange Group

Αποποίηση Ευθύνης:

Η εταιρεία Ελληνικά Χρηματιστήρια-Χρηματιστήριο Αθηνών Ανώνυμη Εταιρεία Συμμετοχών καταβάλλει κάθε δυνατή προσπάθεια ώστε να διασφαλίσει ότι οι πληροφορίες και τα λοιπά στοιχεία που εμφανίζονται στο Ημερήσιο Δελτίο Τιμών (Η.Δ.Τ.) είναι ορθά και πλήρη αλλά δεν έχει καμία ευθύνη για ενδεχόμενο λάθος ή παράλειψη στοιχείων και / ή ευθύνη σχετικά με την ακρίβεια, αξιοπιστία, επικαιροποίηση και πληρότητα των παραπάνω πληροφοριών και στοιχείων ή ευθύνη προερχόμενη άμεσα ή έμμεσα από την χρήση των παραπάνω πληροφοριών.

Η Εταιρία δεν έχει καμία ευθύνη για την ακρίβεια των στοιχείων που περιλαμβάνονται στις ανακοινώσεις των εισηγμένων εταιρειών. Πιθανές προσβολές δικαιωμάτων τρίτων από το περιεχόμενο των ανακοινώσεων συνιστούν αποκλειστική ευθύνη του αποστολέα των ανακοινώσεων.

Όλα τα αναγραφόμενα στο Η.Δ.Τ. στοιχεία παρέχονται μόνο για τους σκοπούς της πληροφόρησης και δεν συνιστούν παροχή επενδυτικών συμβουλών ή πρόσκληση για επένδυση σε κινητές αξίες που διαπραγματεύονται στο Χρηματιστήριο Αθηνών.

Αναγνωρίζεται και συμφωνείται ότι όλα τα δικαιώματα επί των πληροφοριών που εμφανίζονται στο Η.Δ.Τ. θα αποτελούν κυριότητα της εταιρίας και οποιοδήποτε άλλο δικαίωμα συμπεριλαμβανομένου του δικαιώματος πνευματικής ιδιοκτησίας, σήματος κλπ. ανήκουν στο Χρηματιστήριο Αθηνών.

Τα ανωτέρω στοιχεία αποτελούν ιδιοκτησία της Εταιρίας και προστατεύονται σύμφωνα με τις διατάξεις περί πνευματικής ιδιοκτησίας. Απαγορεύεται α) η με οποιοδήποτε τρόπο ή μέσο αναπαραγωγή, αναδημοσίευση, τροποποίηση, αντιγραφή, πώληση, μετάδοση ή διανομή του συνόλου ή μέρους τους, χωρίς αναφορά στην πηγή και β) η εμπορική εκμετάλλευση των στοιχείων από τρίτους.

Η Εταιρία δεν φέρει καμία ευθύνη προερχόμενη άμεσα ή έμμεσα από χρήση ή τυχόν αλλοίωση των ανωτέρω στοιχείων όταν αυτά χρησιμοποιούνται από

Ελληνικά Χρηματιστήρια - Χρηματιστήριο Αθηνών Α.Ε. Συμμετοχών

Λεωφόρος Αθηνών 110, 10442 Αθήνα, Τηλ: (210) 33.66.800, Fax: (210) 32.13.938

www.athexgroup.gr

Χρηματιστηριακό Κέντρο Θεσσαλονίκης

Κατούνη 16-18, Θεσ/νίκη 546 25, Τηλ: (2310) 567.667, Fax: (2310) 530.455

Συνεγγυητικό Κεφάλαιο Εξασφάλισης Επενδυτικών Υπηρεσιών

Φειδίου 14-16, Αθήνα 106 78, Τηλ: (210) 33.04.682, Fax: (210) 33.04.155

Επιτροπή Κεφαλαιαγοράς

Κολοκοτρώνη 1 & Σταδίου 1, Αθήνα 105 62, Τηλ: (210) 33.77.100, Fax: (210) 33.77.173

Πίνακας Περιεχομένων

Ενότητα 1: Στατιστικά Στοιχεία Χρεογράφων, Παραγώγων και Δανεισμού

- Οι Αγορές Χρεογράφων Παραγώγων Δανεισμού
- Χρηματιστηριακοί Δείκτες
- Αναλυτικά Στοιχεία Συναλλαγών Αγοράς Χρεογράφων
- Στοιχεία Συναλλαγών Κλάδων Χρηματιστηρίου Αθηνών & Χρηματοοικονομικών Προϊόντων (Δ.Α.Κ.)
- Οι 10 Μετοχές με τη μεγαλύτερη Άνοδο & Πτώση
- Αναλυτικά Στοιχεία Συναλλαγών Αγοράς Παραγώγων

Ενότητα 2: Αναλυτικά Στοιχεία Συναλλαγών Χρεογράφων

- Αναλυτικά Στοιχεία Συναλλαγών Χρεογράφων
- Σημειώσεις Χρεογράφων

Ενότητα 3: Στοιχεία Συναλλαγών Χρεογράφων

- Στοιχεία Συναλλαγών Πακέτων
- Στοιχεία Συναλλαγών Δικαιωμάτων

- Στοιχεία Δανεισμού Τίτλων
- Στοιχεία Συναλλαγών Εκποιήσεων
- Στοιχεία Συναλλαγών Εκποιήσεων Ενσώματων Ονομαστικών Μετοχών
- Στοιχεία Ενεργητικού Διαπραγματεύσιμων Αμοιβαίων Κεφαλαίων (Δ.Α.Κ.)
- Χαρακτηριστικά Διαπραγματεύσιμων Αμοιβαίων Κεφαλαίων (Δ.Α.Κ.)

Ενότητα 4: Ανακοινώσεις

Ενότητα 5: Ομόλογα Διαπραγματεύσιμα στην Αγορά Αξιών Σταθερού Εισοδήματος

- Ομολογιακά Δάνεια Επιχειρήσεων – Οργανωμένη Αγορά (Μετατρέψιμα)
- Ομολογιακά Δάνεια Επιχειρήσεων – Οργανωμένη Αγορά (Μη Μετατρέψιμα)
- Ομόλογα Ελληνικού Δημοσίου
- Έντοκα Γραμμάτια & Zero Coupon Ομόλογα Ελληνικού Δημοσίου
- Ομόλογα Ελληνικού Δημοσίου Διαπραγματεύσιμα με τη Μέθοδο Εκφώνησης - Αντιφώνησης
- Ομόλογα Κρατικών Τραπεζών

Ενότητα 6: Πρόσθετα Στοιχεία Ενημέρωσης

- Πίνακας Μελών Χρηματιστηρίου Αθηνών και Μελών ΕΤ.ΕΚ.
- Πίνακας Μετοχών Υπό Ειδική Διαπραγμάτευση
- Γνωστοποιήσεις Συναλλαγών - Κατάλογος Υπόχρεων Προσώπων

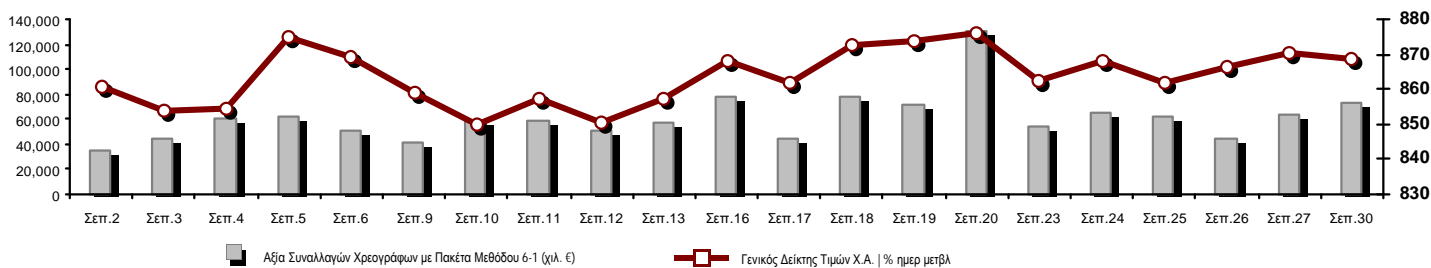
Ενότητα 7: Αναλυτικά Στοιχεία Συναλλαγών Αγοράς Παραγώγων

- Συμβόλαια Μελλοντικής Εκπλήρωσης σε Δείκτες
- Συμβόλαια Μελλοντικής Εκπλήρωσης σε Μετοχές
- Δικαιώματα Προαίρεσης σε Δείκτες
- Δικαιώματα Προαίρεσης σε Μετοχές
- Στοιχεία Συναλλαγών Προϊόντων Δανεισμού

Παράρτημα Α: Κωδικοί και ονομασίες Κλάδων Οικονομικής Δραστηριότητας του Χρηματιστηρίου Αθηνών

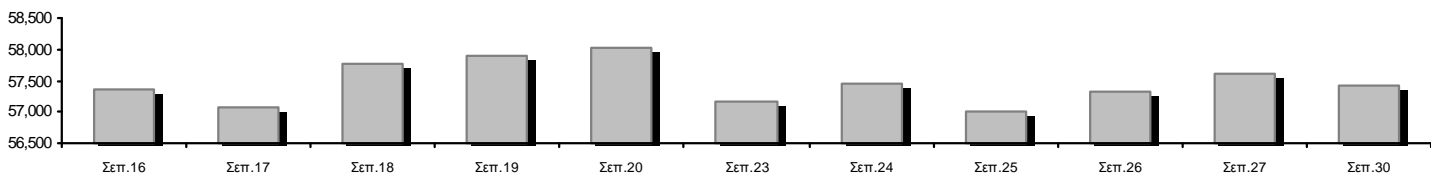
Οι Αγορές Χρεογράφων Παραγώγων Δανεισμού

Γενικός Δείκτης Τιμών και Αξία Συναλλαγών Μετοχών και Παραγώγων

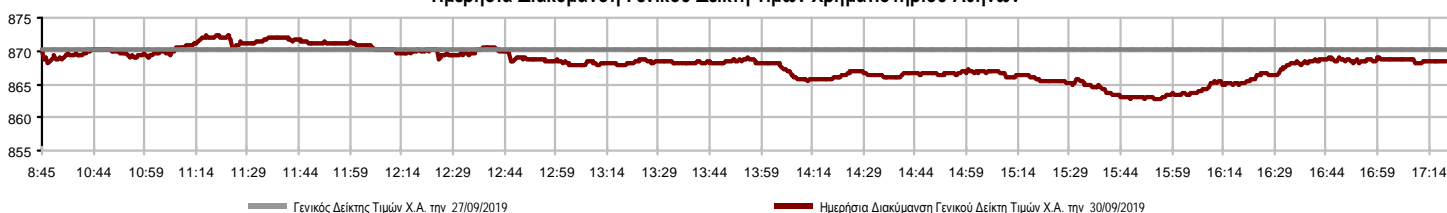


Κεφαλαιοποίηση Χ.Α. (εκατ €) **:	57,420.47		Συνολικές Ανοικτές Θέσεις σε Παράγωγα	357,249
Ημερήσια μεταβολή: εκατ. € %	-187.98	-0.33%	Ανοικτές θέσεις σε ΣΜΕ επί Δεικτών % ημερ μετβλ	15,998 1.59%
Μέση ετήσια Κεφ/ποίηση: εκατ. € % Μετβλ. Μέση προηγ. έτος	53,499.12	2.63%	Ανοικτές θέσεις σε ΣΜΕ επί μετοχών % ημερ μετβλ	337,781 0.09%
Γενικός Δείκτης Τιμών Χ.Α. % ημερ μετβλ	868.42	-0.22%	Ανοικτές θέσεις σε Δικαιώματα επί Δεικτών % ημερ μετβλ	2,259 7.21%
Κεφαλαιοποίηση Γενικού Δείκτη (εκατ. €)	52,543.26		Ανοικτές θέσεις σε Δικαιώματα επί μετοχών % ημερ μετβλ	1,211 12.44%
Ημερήσια μεταβολή (εκατ. €)	-172.70			
Αξία Συναλλαγών Χρεογράφων με Πακέτα Μεθόδου 6-1 (χιλ. €)	73,580.61		Πλήθος Συμβολαίων Παραγώγων:	18,723
Ημερήσια μεταβολή: %	9,149.61	14.20%	Ημερήσια μεταβολή: τμχ %	1,849 10.96%
Μέση Αξία Συν/γών ΥτD: χιλ. € % Μετβλ Μέση προηγ. έτος	66,170.15	20.48%	Μέσος Όγκος Συμβ. ΥτD: % Μετβλ Μέσο προηγ. Έτος	44,682 -20.22%
Αξία Συναλλαγών Πακέτων Μεθόδου 6-1 (χιλ. €)	3,239.61		Πλήθος Πράξεων Παραγώγων:	1,665
Αξία Συναλλαγών Πακέτων Μεθόδου 6-2 & 6-3 (χιλ. €)	0.00		Ημερήσια μεταβολή: πλήθος %	-295 -15.05%
Αξία Συναλλαγών Ομολόγων (χιλ.€)	816.35		Μέσο Πλήθος Πράξεων ΥτD: % Μετβλ Μέσο προηγ. Έτος	3,029 11.71%
Όγκος Συναλλαγών Χρεογράφων με Πακέτα Μεθόδου 6-1 (χιλ. Τμχ)	34,736.29		Συνολικές Ανοικτές Θέσεις σε Δανεισμό	166,448
Ημερήσια μεταβολή: χιλ. τμχ %	6,095.10	21.28%	Ημερήσια μεταβολή: τμχ %	29,733 21.75%
Μέσος Όγκος Συν/γών ΥτD: % Μετβλ Μέσο προηγ. Έτος	33,976.79	-8.55%	Πλήθος Συναλλαγών Δανεισμού (Πολυμερής/Διμερής)	22,500
Όγκος Συναλλαγών Πακέτων Μεθόδου 6-1 (χιλ. Τεμάχια)	1,689.83		Ημερήσια μεταβολή: τμχ %	-11,500
Όγκος Συναλλαγών Πακέτων Μεθόδου 6-2 & 6-3 (χιλ. Τεμάχια)	0.00		Πλήθος Πολυμερών Συναλλαγών	800
Όγκος Συναλλαγών Ομολόγων	791,000		Πλήθος Διμερών Συναλλαγών	21,700
Πλήθος Πράξεων Χρεογράφων με Πακέτα Μεθόδου 6-1	28,783		Πλήθος Πράξεων Δανεισμού:	5
Ημερήσια μεταβολή: πλήθος %	4,340	17.76%	Ημερήσια μεταβολή: %	-1
Μέσο Πλήθος Πράξεων ΥτD: % Μετβλ Μέσο προηγ. Έτος	27,505	35.29%	Πλήθος Πράξεων Πολυμερών Συναλλαγών	3
Πλήθος πακέτων Μεθόδου 6-1	5		Πλήθος Πράξεων Διμερών Συναλλαγών	2
Πλήθος πακέτων Μεθόδου 6-2 & 6-3	0			
Πλήθος συναλλαγών Ομολόγων	45			

Κεφαλαιοποίηση Χ.Α. (εκατ €) **



Ημερήσια Διακύμανση Γενικού Δείκτη Τιμών Χρηματιστηρίου Αθηνών



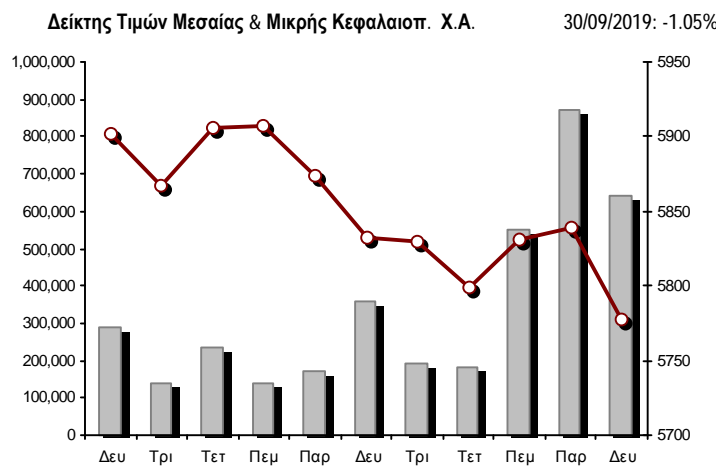
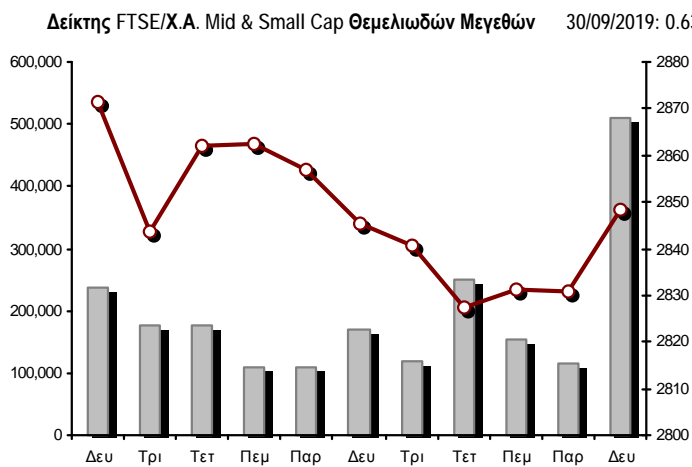
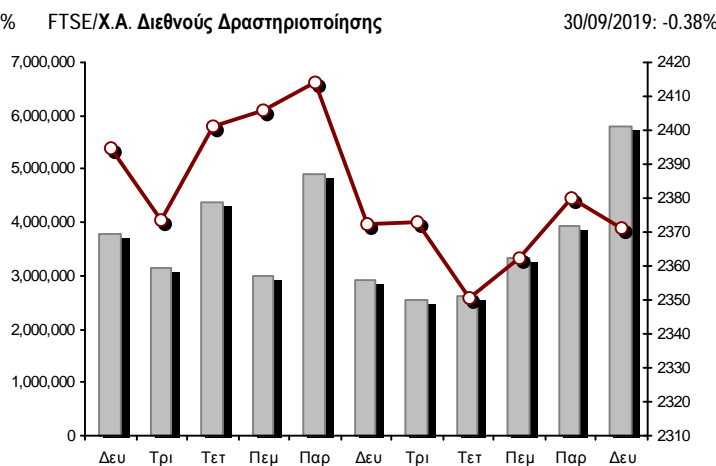
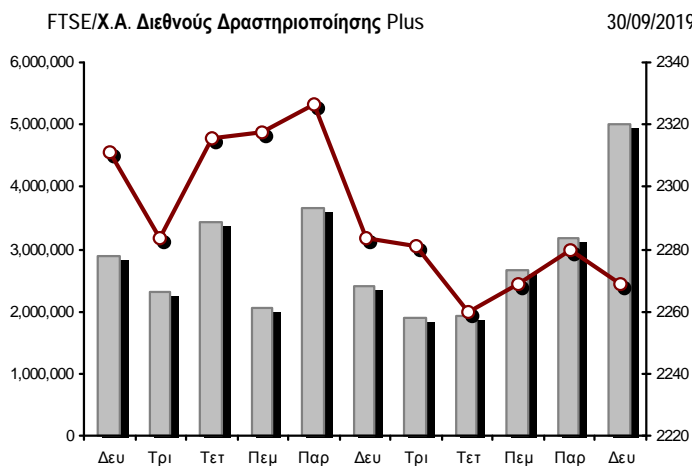
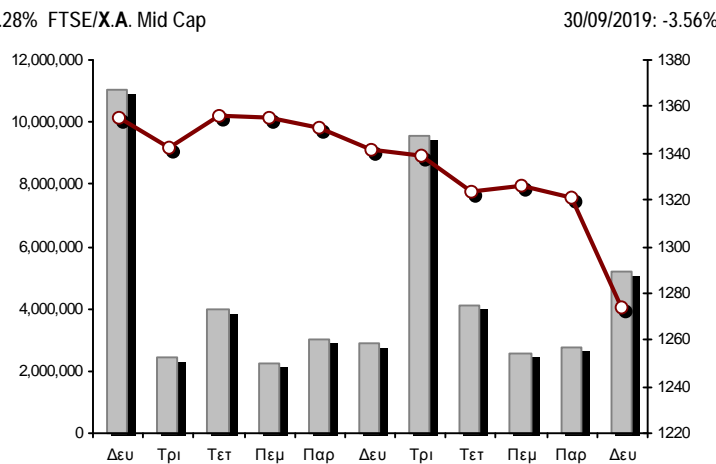
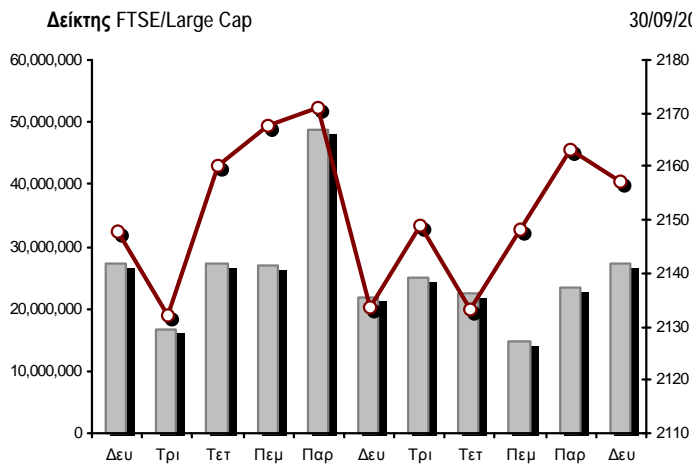
Χρηματιστηριακοί Δείκτες

Όνομασία Δείκτη	30/09/2019	27/09/2019	Δ μον.	Δ %	Κατώτερη	Ανώτερη	Κατ.έτους	Ανωτ.έτους	Ετησ. μεταβ.
Γενικός Δείκτης Τιμών Χ.Α.	868.42	870.35	-1.93	-0.22%	862.71	872.30	600.12	901.57	41.60% #
FTSE/X.A. Large Cap	2,157.03	2,163.16	-6.13	-0.28%	2,142.19	2,164.56	1,580.73	2,270.46	34.11% #
FTSE/X.A. Mid Cap	1,273.52	1,320.54	-47.02	-3.56%	1,268.64	1,321.93	945.49	1,467.88	30.61% #
FTSE/X.A.-Χ.Α.Κ. Τραπεζικός Δείκτης	628.34	627.25	1.09	0.17%	617.14	629.16	275.15	641.15	88.84% #
FTSE/X.A. Διεθνούς Δραστηριοποίησης Plus	2,268.76	2,279.61	-10.85	-0.48%	2,255.70	2,285.10	1,947.04	2,479.89	13.75% #
FTSE/X.A. Διεθνούς Δραστηριοποίησης	2,371.28	2,380.23	-8.95	-0.38%	2,360.30	2,386.02	1,866.67	2,517.12	24.98% #
FTSE/X.A. Mid & Small Cap Θεμελιωδών Μεγεθών	2,848.48	2,830.68	17.80	0.63%	2,809.80	2,848.48	2,173.67	2,873.78	28.59% #
Δείκτης Τιμών Μεσαίας & Μικρής Κεφαλαιοπ. Χ.Α.	5,777.15	5,838.50	-61.35	-1.05%	5,758.46	5,897.07	3,914.71	5,994.42	45.81% #
FTSE/X.A. Δείκτης Αγοράς	535.51	537.49	-1.98	-0.37%	531.98	537.84	392.32	563.60	34.16% #
Δείκτης FTSE Med	4,741.17	4,719.72	21.45	0.45%			3,966.78	4,754.28	19.58% #
Δείκτης Συνολικής Απόδοσης Γενικού Δείκτη Χ.Α.	1,414.41	1,417.55	-3.14	-0.22%	1,405.12	1,420.73	952.47	1,466.98	45.31% #
FTSE/X.A. Large Cap Συνολικής Απόδοσης	3,184.79	3,193.84	-9.05	-0.28%			2,321.35	3,347.07	36.10% #
FTSE/X.A. Large Cap Net Συνολικής Απόδοσης	977.57	980.35	-2.78	-0.28%	970.85	980.98	692.89	1,027.12	38.66% #
FTSE/X.A. Mid Cap Συνολικής Απόδοσης	1,551.36	1,608.64	-57.28	-3.56%			1,180.35	1,784.30	28.91% #
FTSE/X.A.-Χ.Α.Κ. Τραπεζικός Δείκτης Συνολ. Απόδ.	549.21	548.26	0.95	0.17%			265.40	554.19	75.20% #
Ελληνικός Δείκτης Mid & Small Cap	1,201.57	1,203.15	-1.58	-0.13%	1,195.38	1,207.37	884.70	1,269.98	32.53% #
FTSE/X.A. Τράπεζες	830.19	828.75	1.44	0.17%	815.39	831.27	363.54	847.12	88.84% #
FTSE/X.A. Χρηματοοικονομικές Υπηρεσίες	1,071.86	1,095.83	-23.97	-2.19%	1,071.46	1,098.09	744.92	1,191.69	37.37% #
FTSE/X.A. Βιομηχανικά Προϊόντα & Υπηρεσίες	2,555.67	2,575.58	-19.91	-0.77%	2,554.51	2,604.11	1,884.26	2,967.88	33.84% #
FTSE/X.A. Εμπόριο	73.60	77.87	-4.27	-5.48%	71.84	77.87	58.44	82.89	22.85% #
FTSE/X.A. Ακίνητης Περιουσίας	4,905.29	4,848.75	56.54	1.17%	4,822.70	4,948.42	2,928.70	6,158.58	62.42% #
FTSE/X.A. Προσωπικά & Οικιακά Προϊόντα	9,227.87	9,161.32	66.55	0.73%	9,103.29	9,269.01	6,649.54	9,943.56	34.16% #
FTSE/X.A. Τρόφιμα & Ποτά	11,141.04	11,225.50	-84.46	-0.75%	11,013.60	11,225.52	10,000.70	13,120.06	10.19% #
FTSE/X.A. Πρώτες Ύλες	7,894.84	7,954.93	-60.09	-0.76%	7,769.17	8,077.99	3,146.82	11,171.70	140.64% #
FTSE/X.A. Κατασκευές & Υλικά	2,984.93	2,972.70	12.23	0.41%	2,962.59	3,006.65	2,437.75	3,183.37	15.59% #
FTSE/X.A. Πετρέλαιο & Αέριο	5,108.33	5,092.12	16.21	0.32%	5,026.31	5,112.24	4,612.01	5,758.60	5.11% #
FTSE/X.A. Χημικά	9,306.98	9,395.86	-88.88	-0.95%	9,245.84	9,442.19	7,722.79	11,217.47	13.84% #
FTSE/X.A. Ταξίδια & Αναψυχή	1,626.80	1,640.42	-13.62	-0.83%	1,623.66	1,649.90	1,309.57	1,754.14	22.96% #
FTSE/X.A. Τεχνολογία	972.22	997.56	-25.34	-2.54%	970.56	1,001.01	692.80	1,087.14	37.08% #
FTSE/X.A. Τηλεπικοινωνίες	3,479.25	3,526.04	-46.79	-1.33%	3,479.25	3,548.06	2,614.94	3,605.87	32.77% #
FTSE/X.A. Υπηρεσίες Κοινής Ωφέλειας	2,878.82	2,889.39	-10.57	-0.37%	2,864.85	2,905.77	1,729.19	2,923.15	63.66% #
FTSE/X.A. Υγεία	498.64	498.64	0.00	0.00%	498.64	498.64	460.82	508.96	-1.50% #
Δείκτης Όλων των Μετοχών Χ.Α.	202.16	202.86	-0.70	-0.34%	202.16	202.16	157.01	215.26	27.93% #
Ελληνικός Δείκτης Εταιρικών Ομολόγων	120.07	120.40	-0.33	-0.27%			116.31	120.76	3.21% #
Ελληνικός Δείκτης Τιμών Εταιρικών Ομολόγων	96.36	96.64	-0.28	-0.29%			95.04	97.19	0.59% #

Σημείωση 1: Το κλείσιμο των Δεικτών FTSE/Med 100, Ελληνικός Δείκτης Εταιρικών Ομολόγων και, Ελληνικός Δείκτης Τιμών Εταιρικών Ομολόγων αφορούν την συνεδρίαση της 26/09/2019.

Σημείωση 2: Ο Ελληνικός Δείκτης Mid & Small Cap είναι Customized δείκτης υπολογιζόμενος από το Χρηματιστήριο Αθηνών.

Χρηματιστηριακοί Δείκτες



■ Όγκος συναλλαγών δεικτών

— Τιμές κλεισίματος δεικτών

Αναλυτικά Στοιχεία Συναλλαγών Αγοράς Χρεογράφων

	Όλα τα Χρεόγραφα	Κύρια Αγορά	Επιτήρηση	Διαπραγματεύσιμα Αμοιβαία Κεφάλαια
Σύνολα	125	107	18	0
Ανοδικές / Καθοδικές / Σταθερές:	41 / 52 / 32	33 / 52 / 22	8 / 0 / 10	0 / 0 / 0
Κεφαλαιοποίηση Χ.Α. (εκατ €) **	57,420.47	57,087.74	332.73	
Μέση Ημερήσια Αξία Συνγών (χιλ. €)	66,170.15	66,150.91	50.68	39.77
Αξία Συναλλαγών	73,580.61	73,436.62	144.00	0.00
Κύριος Πίνακας:	70,341.00	70,197.01	144.00	0.00
Προσυμφωνημένων Συναλλαγών 6_1_2_3:	3,239.61	3,239.61	0.00	0.00
Πίνακας Εκποιήσεων:	0.00	0.00	0.00	0.00
Πίνακας Ειδικών Όρων:	0.00	0.00	0.00	0.00
Μέσος Ημερήσιος Όγκος Συναλλαγών	33,976,789	33,627,605	378,319	1,822
Όγκος Συναλλαγών	34,736,289	33,985,692	750,597	0
Κύριος Πίνακας:	33,046,464	32,295,867	750,597	0
Προσυμφωνημένων Συναλλαγών 6_1_2_3:	1,689,825	1,689,825	0	0
Πίνακας Εκποιήσεων:	0	0	0	0
Πίνακας Ειδικών Όρων:	0	0	0	0
Μέσο Ημερήσιο Πλήθος Πράξεων	27,505	27,355	149	3
Αριθμός Πράξεων	28,783	28,630	153	0
Κύριος Πίνακας:	28,778	28,625	153	0
Προσυμφωνημένων Συναλλαγών 6_1_2_3:	5	5	0	0
Πίνακας Εκποιήσεων:	0	0	0	0
Πίνακας Ειδικών Όρων:	0	0	0	0

Στοιχεία Συναλλαγών Κλάδων Χρηματιστηρίου Αθηνών & Χρηματοοικονομικών Προϊόντων (Δ.Α.Κ.)

Κωδικός	Κλάδοι	Ανοδικές / Καθοδικές / Σταθερές	Αριθμός Πράξεων	Όγκος Συναλλαγών	Αξία Συναλλαγών	% στη Συνολική Αξία
12000	- Χρηματοοικονομικά Προϊόντα	0 / 0 / 0	---	---	---	---
3510	- Ακίνητη Περιουσία	2 / 3 / 4	575	248,419	1,622,423.92	2.20%
3030	- Ασφάλειες	1 / 0 / 0	107	19,906	107,114.80	0.15%
5020	- Βιομηχανικά Προϊόντα & Υπηρεσίες	6 / 8 / 8	2,154	1,214,046	3,693,224.58	5.02%
4040	- Εμπόριο	2 / 3 / 2	626	258,747	1,046,335.67	1.42%
6010	- Ενέργεια	2 / 1 / 1	1,092	259,382	2,997,061.31	4.07%
4020	- Καταναλωτικά Προϊόντα & Υπηρεσίες	3 / 3 / 0	1,656	742,980	4,332,489.49	5.89%
5010	- Κατασκευές & Υλικά Κατασκευών	6 / 5 / 3	2,414	1,273,278	3,397,872.73	4.62%
4030	- Μέσα Ενημέρωσης	1 / 0 / 1	4	1,800	506.90	0.00%
4520	- Προσωπική Φροντίδα, Φάρμακα & Παντοπωλεία	0 / 2 / 1	258	51,006	168,361.57	0.23%
5510	- Πρώτες Ύλες	4 / 4 / 5	468	262,842	246,632.35	0.34%
4050	- Ταξίδια και Αναψυχή	1 / 4 / 2	3,191	3,692,605	9,088,651.24	12.35%
1010	- Τεχνολογία	2 / 3 / 2	351	327,329	993,351.79	1.35%
1510	- Τηλεπικοινωνίες	1 / 3 / 1	1,241	700,844	6,985,579.45	9.49%
3010	- Τράπεζες	3 / 3 / 0	12,251	23,372,978	34,030,804.09	46.25%
4510	- Τρόφιμα, Ποτά & Καπνοβιομηχανίες	4 / 4 / 1	350	197,329	1,347,869.73	1.83%
2010	- Υγεία	2 / 0 / 1	25	78,100	113,742.54	0.15%
6510	- Υπηρεσίες Κοινής Ωφέλειας	1 / 4 / 0	1,522	914,896	3,076,741.64	4.18%
3020	- Χρηματοοικονομικές Υπηρεσίες	0 / 2 / 0	498	1,119,802	331,848.00	0.45%

Οι 10 Μετοχές με τη μεγαλύτερη Άνοδο & Πτώση

Κύρια Αγορά

Μετοχές με τη μεγαλύτερη Θετική μεταβολή τιμής	Τιμή κλεισ.	Μεταβ.	Μετοχές με τη μεγαλύτερη Αρνητική μεταβολή τιμής	Τιμή κλεισ.	Μεταβ.
ΜΟΥΖΑΚΗΣ (ΚΟ)	0.525	8.47% #	ΕΚΤΕΡ (ΚΟ)	1.475	-18.06% α
ΠΛΑΣΤΙΚΑ ΚΡΗΤΗΣ (ΚΟ)	12.3	2.50% #	ΙΝΤΡΑΛΟΤ (ΚΟ)	0.38	-16.57% α
ΑΥΤΟHELLAS (ΚΟ)	6.82	2.40% #	ΤΕΧΝΙΚΗ ΟΛΥΜΠΙΑΚΗ (ΚΟ)	2.22	-10.84% α
ΕΥΔΑΠ (ΚΟ)	7.98	2.31% #	SPACE HELLAS (ΚΟ)	4.62	-6.85% α
ΕΥΡΩΠΑΪΚΗ ΠΙΣΤΗ (ΚΟ)	5.32	2.31% #	MLS ΠΛΗΡΟΦΟΡΙΚΗ (ΚΟ)	4.2	-6.46% α
FOURLIS ΣΥΜΜΕΤΟΧΩΝ (ΚΟ)	5.51	1.66% #	ΙΝΤΡΑΚΑΤ (ΚΟ)	1.83	-6.15% α
ΤΙΤΑΝ CEMENT (ΚΑ)	19.1	1.60% #	ΚΥΡΙΑΚΟΥΛΗΣ (ΚΟ)	2	-5.66% α
LAMDA DEVELOPMENT(ΚΟ)	7.8	1.56% #	ΙΝΤΡΑΚΟΜ HOLDINGS (ΚΟ)	0.906	-5.62% α
ΑΒΑΞ Α.Ε. (ΚΟ)	0.583	1.39% #	A.S. COMPANY (ΚΟ)	2.93	-5.48% α
JUMBO (ΚΟ)	17.41	0.99% #	ΔΡΟΜΕΑΣ (ΚΟ)	0.375	-5.30% α

Μετοχές με τη μεγαλύτερη Αξία Συναλλαγών	Αξία (χιλ. €)	Μεταβ.	Μετοχές με το μεγαλύτερο Όγκο Συναλλαγών	Όγκος	Μεταβ.
ΤΡΑΠΕΖΑ EUROBANK ERGASIAS (ΚΟ)	11,914.83	-0.11% α	ΤΡΑΠΕΖΑ EUROBANK ERGASIAS (ΚΟ)	13,527,533	-0.11% α
ALPHA BANK (ΚΟ)	8,380.68	0.18% #	ALPHA BANK (ΚΟ)	4,886,207	0.18% #
ΕΘΝΙΚΗ ΤΡΑΠΕΖΑ (ΚΟ)	8,038.96	0.18% #	ΕΘΝΙΚΗ ΤΡΑΠΕΖΑ (ΚΟ)	2,899,429	0.18% #
ΟΠΑΠ (ΚΟ)	7,502.78	-0.68% α	ΙΝΤΡΑΛΟΤ (ΚΟ)	2,802,465	-16.57% α
ΟΤΕ (ΚΟ)	6,812.30	-1.33% α	ΠΕΙΡΑΙΩΣ ΤΡΑΠΕΖΑ (ΚΟ)	1,803,189	0.98% #
ΠΕΙΡΑΙΩΣ ΤΡΑΠΕΖΑ (ΚΟ)	5,508.84	0.98% #	MARFIN INVESTMENT GROUP (ΚΟ)	1,078,845	-2.39% α
ΜΟΤΟΡ ΟΪΛ (ΚΟ)	2,633.74	0.66% #	ΟΠΑΠ (ΚΟ)	793,244	-0.68% α
ΜΥΤΙΛΗΝΑΙΟΣ (ΚΟ)	2,621.63	-0.93% α	ΔΕΗ (ΚΟ)	562,769	-2.55% α
JUMBO (ΚΟ)	2,599.70	0.99% #	ΟΤΕ (ΚΟ)	536,794	-1.33% α
ΔΕΗ (ΚΟ)	1,779.20	-2.55% α	ΕΛΛΑΚΤΩΡ (ΚΟ)	440,785	-2.35% α

Σημείωση: Απεικονίζονται οι Μετοχές που δεν ανήκουν στις Κατηγορίες Χαμηλής Διασποράς και Επιτήρησης και πραγματοποιήσαν κατά τη διάρκεια της συνεδρίασης Αξία Συναλλαγών μεγαλύτερη από 10,000 Ευρώ.

Αναλυτικά Στοιχεία Συναλλαγών Αγοράς Παραγώγων

	Αριθμός Πράξεων	Όγκος	Ανοικτές θέσεις
Σ.Μ.Ε. σε Δείκτες	299	2,014	15,998
FTSE/X.A. Large Cap	299	2,014	15,998
Σ.Μ.Ε. σε Μετοχές	1,347	16,519	337,781
ΑΔΜΗΕ ΣΥΜΜΕΤΟΧΩΝ Α.Ε. (ΚΟ)	10	37	6,286
ALPHA BANK (ΚΟ)	175	3,789	60,514
ΑΤΤΙΚΑ BANK Α.Τ.Ε. (ΚΟ)	12	149	7,433
COCA-COLA HBC AG (ΚΟ)	2	5	199
CEENERGY HOLDINGS (ΚΑ)	13	71	8,268
ΕΛΛΑΚΤΩΡ (ΚΟ)	91	403	12,206
ΤΡΑΠΕΖΑ EUROBANK ERGASIAS (ΚΟ)	115	2,494	37,422
ΕΥΔΑΠ (ΚΟ)	7	21	287
FOURLIS ΣΥΜΜΕΤΟΧΩΝ (ΚΟ)	5	7	193
ΓΕΚ ΤΕΡΝΑ (ΚΟ)	33	111	10,239
ΕΛΛΗΝ. ΧΡΗΜΑΤΙΣΤΗΡΙΑ-Χ.Α. (ΚΟ)	10	21	2,427
ΕΛΛΗΝΙΚΑ ΠΕΤΡΕΛΑΙΑ (ΚΟ)	7	16	2,242
INTRACOM HOLDINGS (ΚΟ)	12	71	3,510
ΙΝΤΡΑΛΟΤ (ΚΟ)	90	1,108	3,920
JUMBO (ΚΟ)	21	43	513
LAMDA DEVELOPMENT(ΚΟ)	18	73	1,784
MARFIN INVESTMENT GROUP (ΚΟ)	66	1,064	74,941
ΜΟΤΟΡ ΟΪΛ (ΚΟ)	8	33	584
ΜΥΤΙΛΗΝΑΙΟΣ (ΚΟ)	75	314	11,400
ΕΘΝΙΚΗ ΤΡΑΠΕΖΑ (ΚΟ)	194	3,783	37,765
ΟΠΑΠ (ΚΟ)	36	153	4,075
ΟΤΕ (ΚΟ)	22	105	2,657
ΟΛΠ (ΚΟ)	2	3	714
ΠΕΙΡΑΙΩΣ ΤΡΑΠΕΖΑ (ΚΟ)	143	1,488	22,146
ΔΕΗ (ΚΟ)	133	1,004	15,029
ΤΕΡΝΑ ΕΝΕΡΓΕΙΑΚΗ (ΚΟ)	7	29	4,940
ΤΙΤΑΝ CEMENT (ΚΑ)	3	10	37
ΒΙΟΗΑΛCO SA/NV (ΚΑ)	37	114	6,050
Δικαιώματα σε Δείκτες	17	181	2,259
FTSE/X.A. Large Cap	17	181	2,259
Δικαιώματα σε Μετοχές	2	9	1,211
ALPHA BANK (ΚΟ)	1	8	19
ΕΘΝΙΚΗ ΤΡΑΠΕΖΑ (ΚΟ)	0	0	681
ΟΠΑΠ (ΚΟ)	0	0	1
ΟΤΕ (ΚΟ)	0	0	0
ΠΕΙΡΑΙΩΣ ΤΡΑΠΕΖΑ (ΚΟ)	1	1	56
ΔΕΗ (ΚΟ)	0	0	454
Συνολική Δραστηριότητα	1,665	18,723	357,249

Πληθος Χρεογράφων	Ονομ. Αξία	Μερίσματα [1]			Ημερ. Τελευτ. Αποκοπής		Σημ. Χρεόγραφο	Τιμή κλεισίματος	% μεταβ.	Προηγ. Κλεισιμο- ημ/νία		Άνοιγμα	Κατωτ Τιμή	Ανωτ Τιμή	Τελ Τιμή	Σταθμ Τιμή	Τελευταία ζήτηση [7]	Τελευταία προσφορά [7]	P/E μετά φ.	Χρήση	Όγκος	Πράξεις	Αξία Συναλλαγών[8]	Χ.Α. Εταιρείας (χιλ. €) [3,5]	Χαμηλό έτους	Υψηλό έτους	Κλάδος [4]		
		2016	2017	2018	Μέρισμα [2]	Δικαιώμα																							
11,125,110	0.300	---	---	---	02/06/2010	06/11/2017	5178	ΕΥΡΩΣΥΜΒΟΥΛΟΙ (ΚΟ)	0.21	---	0.21	27/09/2019	---	---	---	---	1000@0.172	5000@0.228	---	---	---	---	---	2,336.27	0.105	0.24	50205020		
7,125,216	0.650	---	---	---	01/07/2005	14/12/1999	4955	ΚΡΕΚΑ (ΚΟ)	0.034	---	0.034	27/09/2019	---	---	---	---	54308@0.041	---	---	2018	---	---	---	242.26	0.0275	0.0405	45102010		
7,734,375	1.00	---	---	---	09/07/2007	07/01/2011	5112	ΛΙΒΑΝΗ ΕΚΔΟΤ. ΟΡΓ. (ΚΟ)	0.08	---	0.08	27/09/2019	0.085	0.085	0.085	0.085	---	949@0.085	---	---	100	2	8.50	618.75	0.032	0.085	40301030		
15,842,391	1.51	---	---	---	15/07/2009	12/05/2000	5141	ΜΠΗΤΡΟΣ ΣΥΜΜΕΤΟΧΙΚΗ (ΚΟ)	0.156	---	0.156	27/09/2019	0.15	0.15	0.16	0.16	0.156	75@0.150	509@0.160	---	---	800	3	125.00	2,471.41	0.084	0.278	55102010	
119,596,817	0.040	---	---	---	15/07/2008	27/04/2017	5190	ΝΙΚΑΣ (ΚΟ)	0.444	---	0.444	27/09/2019	---	---	---	---	---	---	---	---	---	---	---	53,100.99	0.32	0.444	45102020		
24,319,250	0.300	---	---	---	09/07/2002	04/07/2007	5165	ΠΡΟΔΕΥΤΙΚΗ (ΚΟ)	0.183	17.31	#	0.156	27/09/2019	0.187	0.17	0.187	0.17	0.183	2000@0.125	4700@0.168	---	---	1,400	3	256.70	4,450.42	0.09	0.22	50101010
245,497,164	0.300	---	---	---	01/07/2008	30/07/2012	5207	ΣΕΛΟΝΤΑ (ΚΟ)	0.052	0.97	#	0.052	27/09/2019	0.051	0.051	0.052	0.052	0.052	2224@0.052	10500@0.052	---	---	95,276	11	4,915.46	12,765.85	0.031	0.0776	45102010
10,186,667	1.35	---	---	---	24/06/2008	02/02/2016	4887	ΣΙΔΑΜΑ (ΚΟ)	0.49	---	0.49	27/09/2019	---	---	---	---	---	210@0.462	300@0.498	---	---	---	---	4,991.47	0.204	0.595	55102010		
23,743,440	0.300	---	---	---	23/06/2008	24/07/2018	5200	ΣΦΑΚΙΑΝΑΚΗΣ (ΚΟ)	0.34	---	0.34	27/09/2019	0.34	0.34	0.34	0.34	0.34	33930@0.340	---	---	---	1,560	2	530.40	8,072.77	0.236	0.392	40401030	
766,000	1.00	---	---	---	01/07/2004	11/12/2012	5193	ΤΡΙΑ ΑΛΦΑ (ΚΟ)	1.8	---	1.8	27/09/2019	---	---	---	---	---	---	---	55.15	2018	---	---	---	1,790.40	1.8	3.18	55101020	
245,000	1.00	---	---	---	19/07/2010	11/12/2012	5194	ΤΡΙΑ ΑΛΦΑ (ΠΟ)	1.68	---	1.68	27/09/2019	---	---	---	---	---	---	---	51.47	2018	---	---	---	1,790.40	0.535	2.1	55101020	

Κατάσταση σε Αναστολή

20,255,805	0.300	---	---	---	22/08/2006	02/08/2010	5136	ΑΧΟΝ ΣΥΜΜΕΤΟΧΩΝ (ΚΟ)	0.058	---	0.058	28/04/2017	---	---	---	---	---	---	---	---	---	---	---	---	1,174.84	0.058	0.058	20101010
21,820,410	0.800	---	---	---	22/05/2008	02/08/2011	5174	EUROMEDICA (ΚΟ)	0.448	---	0.448	30/04/2018	---	---	---	---	---	---	---	---	---	---	---	---	9,775.54	0.448	0.448	20101010
66,948,210	0.300	---	---	---	22/09/2015	22/09/2015	5179	FOLLI-FOLLIE (ΚΟ)	4.8	---	4.8	24/05/2018	---	---	---	---	---	---	---	---	---	---	---	---	321,351.41	4.8	4.8	40401030
14,870,100	0.300	---	---	---	15/05/2008	26/09/2011	5130	ΑΛΦΑ ΓΚΡΙΣΙΝ Α.Ε. (ΚΟ)	0.014	---	0.014	13/04/2017	---	---	---	---	---	---	---	---	---	---	---	---	208.18	0.014	0.014	10102030
33,930,000	0.300	---	---	---	03/07/2006	30/05/2001	4865	ΒΘΒΟΣ ΜΠΑΜΠΗΣ (ΚΟ)	0.304	---	0.304	30/03/2012	---	---	---	---	---	---	---	---	---	---	---	---	10,314.72	0.304	0.304	35101010
77,126,446	0.340	---	---	---	23/05/2005	18/08/2011	5206	Γ.Ε. ΔΗΜΗΤΡΙΟΥ (ΚΟ)	0.0125	---	0.013	30/04/2019	---	---	---	---	---	---	---	---	---	---	---	---	964.08	0.01	0.028	40202020
6,000,000	0.600	---	---	---	13/06/2008	08/04/2004	5172	ΓΙΟΥΡΟΜΠΡΟΚΕΡΣ (ΚΟ)	0.008	---	0.008	27/04/2018	---	---	---	---	---	---	---	---	---	---	---	---	48.00	0.008	0.008	30302015
7,500,000	0.330	---	---	---	19/06/2015	11/07/2018	---	ΚΑΝΑΚΗΣ Σ. (ΚΟ)	4.36	---	4.36	16/08/2019	---	---	---	---	---	148451@4.36	---	---	---	---	---	---	32,700.00	3.8	4.42	45201010
24,619,524	0.500	---	---	---	10/10/1986	30/12/2002	4914	ΚΕΡΑΜΕΙΑ-ΑΛΛΑΤΙΝΗ (ΚΟ)	0.088	---	0.088	30/08/2012	---	---	---	---	---	---	---	---	---	---	---	---	2,166.52	0.088	0.088	35101010
31,543,600	0.420	---	---	---	19/07/2010	19/12/2018	5205	ΚΡΕΤΑ ΦΑΡΜ (ΚΟ)	1.085	---	1.085	30/04/2019	---	---	---	---	---	---	---	---	---	---	---	---	34,224.81	0.6	1.22	45102020
25,179,640	0.600	---	---	---	08/08/1994	19/09/2000	5191	ΜΠΟΥΤΑΡΗΣ Ι. & ΥΙΟΣ (ΚΑ)	0.026	---	0.026	01/10/2018	---	---	---	---	---	---	---	---	---	---	---	---	742.45	0.026	0.026	45101015
1,540,000	0.600	---	---	---	08/08/1994	19/09/2000	5192	ΜΠΟΥΤΑΡΗΣ Ι. & ΥΙΟΣ (ΠΑ)	0.057	---	0.057	01/10/2018	---	---	---	---	---	---	---	---	---	---	---	---	742.45	0.057	0.057	45101015
23,935,280	0.300	---	---	---	29/06/2009	13/06/2000	5153	ΝΑΥΤΕΜΠΟΡΙΚΗ (ΚΟ)	0.107	---	0.107	02/10/2017	---	---	---	---	---	---	---	---	---	---	---	---	2,561.07	0.107	0.107	40301030
255,459,600	0.300	---	---	---	26/06/2000	03/12/2010	5101	ΝΕΛ (ΚΟ)	0.07	---	0.07	31/08/2015	---	---	---	---	---	---	---	---	---	---	---	---	17,882.17	0.07	0.07	40501015
23,463,874	0.800	---	---	---	23/05/2003	21/12/1999	4918	ΝΕΩΡΙΟΝ (ΚΟ)	0.125	---	0.125	30/08/2012	---	---	---	---	---	---	---	---	---	---	---	---	2,932.98	0.125	0.125	50206030
18,750,000	0.300	---	---	---	02/07/2001	31/12/2012	5154	ΠΗΓΑΣΟΣ ΕΚΔΟΤΙΚΗ Α.Ε. (ΚΟ)	0.089	---	0.089	02/10/2017	---	---	---	---	---	---	---	---	---	---	---	---	1,668.75	0.089	0.089	40301030
100,793,572	0.300	---	---	---	16/07/2009	11/02/2016	5110	ΤΗΛΕΤΥΠΟΣ (ΚΟ)	0.06	---	0.06	07/03/2016	---	---	---	---	---	---	---	---	---	---	---	---	6,047.61	0.06	0.06	40301035
4,034,950	0.680	---	---	---	01/07/2005	30/12/2010	5171	ΧΑΤΖΗΚΡΑΝΙΩΤΗ Ε. ΥΙΟΙ (ΚΟ)	0.14	---	0.14	27/04/2018	---	---	---	---	---	---	---	---	---	---	---	---	564.89	0.14	0.14	45102020

Σημειώσεις Χρεογράφων

Κωδικός	Κείμενο σημείωσης
()	- Προσαρμοσμένα Μέρισματα λόγω διανομής Δωρεάν μετοχών.
*	- Τελευταία προσαρμοσμένη τιμή κλεισίματος.
[1]	- Καθαρά μέρισματα.
[2]	- Στη στήλη "Ημερ. Αποκοπής τελευταίου δικαιώματος" αναφέρεται η Ημερομηνία εισαγωγής για Νέες Εταιρείες.
[3]	- Η Χρηματιστηριακή αξία αναφέρεται στο σύνολο των μετοχών
[4]	- Η κωδικοποίηση των Κλάδων Οικονομικής Δραστηριότητας του Χ.Α. παρουσιάζονται στο Παράρτημα Α
[5]	- Η Χρηματιστηριακή Αξία αναφέρεται στο σύνολο των κατηγοριών μετοχών (εφόσον έχουν εισαχθεί περισσότερες της μιας κατηγορίες) και δεν αναφέρεται σε επιμέρους κατηγορίες μετοχών μιας εταιρείας.
[6]	- Ρ/Ε μεγαλύτερο του 100
[7]	- Τελευταία εικόνα του Βιβλίου Εντολών πριν το τέλος της συνεδρίασης
[8]	- Στην Αξία Συναλλαγών των Μετοχών περιλαμβάνονται όλοι οι τύποι Πακέτων
4690	- Μεταφορά στην κατηγορία Επιτήρησης από 4/4/2006.
4750	- Μεταφορά στην Κατηγορία Επιτήρησης από 8/4/2011.
4865	- Αναστολή διαπραγμάτευσης από 2/4/2012.
4887	- Μεταφορά στην Κατηγορία Επιτήρησης από 10/4/2012.
4912	- Μεταφορά στην κατηγορία Επιτήρησης από 31/7/2012.
4914	- Αναστολή διαπραγμάτευσης από 31/8/2012.
4918	- Αναστολή διαπραγμάτευσης από 31/8/2012.
4955	- Μεταφορά στην Επιτήρηση από 5/4/2013.
4956	- Μεταφορά στην Επιτήρηση από 5/4/2013.
4957	- Μεταφορά στην Επιτήρηση από 5/4/2013.
4958	- Μεταφορά στην Επιτήρηση από 5/4/2013.
4959	- Μεταφορά στην Επιτήρηση από 5/4/2013.
4983	- Μεταφορά στην κατηγορία Επιτήρησης από 5/4/2013.
5080	- Μεταφορά στην κατηγορία Επιτήρησης από 06/09/2011.
5093	- Μεταφορά στην Κατηγορία Επιτήρησης από 8/4/2015.
5095	- Μεταφορά στην Επιτήρηση από 5/4/2013.
5101	- Αναστολή διαπραγμάτευσης από 1/9/2015.
5110	- Αναστολή διαπραγμάτευσης από 08/03/2016.
5112	- Μεταφορά στην Κατηγορία Επιτήρησης από 15/04/2016.
5115	- Μεταφορά στην Κατηγορία Επιτήρησης από 15/04/2016.
5123	- Μεταφορά στην Κατηγορία Επιτήρησης από 10/04/2014
5130	- Αναστολή διαπραγμάτευσης από 18/04/2017.
5136	- Αναστολή διαπραγμάτευσης από 02/05/2017.
5141	- Μεταφορά στην Κατηγορία Επιτήρησης από 10/05/2017.
5153	- Αναστολή διαπραγμάτευσης από 03/10/2017.
5154	- Αναστολή διαπραγμάτευσης από 03/10/2017.
5156	- Μεταφορά στην κατηγορία Επιτήρησης από 11/12/2017.
5160	- Μεταφορά στην Κατηγορία Επιτήρησης από 15/04/2016.
5161	- Μεταφορά στην κατηγορία Επιτήρησης από τις 25/11/2011.
5162	- Μεταφορά στην Κατηγορία Επιτήρησης από 21/12/2009.
5165	- Μεταφορά στην Κατηγορία Επιτήρησης από 15/02/2018.
5171	- Αναστολή διαπραγμάτευσης από 30/04/2018.
5172	- Αναστολή διαπραγμάτευσης από 30/04/2018.
5174	- Αναστολή διαπραγμάτευσης από 02/05/2018.
5178	- Μεταφορά στην Κατηγορία Επιτήρησης από 11/05/2018.
5179	- Αναστολή διαπραγμάτευσης από 25/05/2018.
5190	- Μεταφορά στην Κατηγορία Επιτήρησης από 10/04/2012.
5191	- Αναστολή διαπραγμάτευσης από 02/10/2018.
5192	- Αναστολή διαπραγμάτευσης από 02/10/2018.
5193	- Μεταφορά στην κατηγορία Επιτήρησης από 25/10/2018.
5194	- Μεταφορά στην κατηγορία Επιτήρησης από 25/10/2018.
5195	- Μεταφορά στην κατηγορία Επιτήρησης από 27/06/2008

Σημειώσεις Χρεογράφων

Κωδικός Κείμενο σημείωσης

5196	-	Μεταφορά στην Κατηγορία Επιτήρησης από 08/04/2011.
5197	-	Μεταφορά στην κατηγορία Επιτήρησης από 07/11/2018.
5200	-	Μεταφορά στην Κατηγορία Επιτήρησης από 10/04/2012.
5205	-	Αναστολή διαπραγμάτευσης από 02/05/2019.
5206	-	Αναστολή διαπραγμάτευσης από 02/05/2019.
5207	-	Μεταφορά στην Επιτήρηση από 13/05/2019.

Στοιχεία Συναλλαγών Πακέτων

Χρεόγραφο	Όγκος πακέτου	Τιμή πακέτου	Αξία πακέτου	Ώρα έγκρισης	Σημείωση
ALPHA BANK (ΚΟ)	300,000	1.71	512,700.00	10:44:06	20
AUTOHELLAS (ΚΟ)	49,430	6.62	327,226.60	13:59:21	20
ΤΡΑΠΕΖΑ EUROBANK ERGASIAS (ΚΟ)	1,042,395	0.870	906,883.65	15:56:49	20
LAMDA DEVELOPMENT(ΚΟ)	100,000	7.80	780,000.00	16:51:45	20
PROFILE (ΚΟ)	198,000	3.60	712,800.00	16:55:41	20

Σημειώσεις πακέτων

- 9 - Μέθοδος 6-1 / Ειδική Χρέωση
- 10 - Μέθοδος 6-1 / Ειδική Χρέωση, Αυθημερόν Διακανονισμός
- 14 - Μέθοδος 6-3 / Πακέτο Αποκατάστασης, Ατελής αγορά και Πώληση
- 18 - Μέθοδος 6-2 / SPOT 1
- 19 - Μέθοδος 6-2 / SPOT 2
- 20 - Μέθοδος 6-1 και Μέθοδος 6-1 Αυθημερόν Διακανονισμός
- 21 - Άλλη Προσυμφωνημένη

Στοιχεία Συναλλαγών Δικαιωμάτων

Ημερ. αποκοπής	Έναρξη εξάσκησης	Λήξη εξάσκησης	Λήξη διαπρ/σης	Δικαιώματα	Κατωτ Τιμή	Ανωτ Τιμή	Τιμή κλεισ.	Τελευταία ζήτηση	Τελευταία προσφορά	Όγκος	Πράξεις	Αξία Συναλλαγών
----------------	------------------	----------------	----------------	------------	------------	-----------	-------------	------------------	--------------------	-------	---------	-----------------

Δεν υπάρχουν Συναλλαγές Δικαιωμάτων.

Στοιχεία Συναλλαγών Εκποιήσεων

Χρεόγραφα	Τύπος Χρεογράφου	Όγκος Συναλλαγών	Αριθμός Πράξεων	Αξία Συναλλαγών	Σημείωση
Δεν πραγματοποιήθηκαν Εκποιήσεις Μετοχών.					

Σημειώσεις Εκποιήσεων

- 1 - Κανονική Εκποίηση.
- 2 - Εκποίηση Ενσώματων Ονομαστικών Μετοχών.
- 3 - Εκποίηση Αδιάθετων Κλασματικών Υπολοίπων.

Στοιχεία Συναλλαγών Εκποιήσεων Ενσώματων Ονομαστικών Μετοχών

Χρεόγραφα	Ημερ/νία έναρξης	Ημερ/νία λήξης	Αρχικό πλήθος	Διαθέσιμο πλήθος	Ημερομηνία	Μέση τιμή (ημέρας)	Μέση τιμή (περιόδου)	Αριθμός Πράξεων	Όγκος Συναλλαγών	Αξία Συναλλαγών
-----------	------------------	----------------	---------------	------------------	------------	--------------------	----------------------	-----------------	------------------	-----------------

Δεν πραγματοποιήθηκαν Εκποιήσεις Ενσώματων Ονομαστικών Μετοχών.

Σημειώσεις Εκποιήσεων

Σύμφωνα με την Απόφαση 1/380/04.05.2006 της Επιτροπής Κεφαλαιαγοράς εκποιούνται μέσω του Χρηματιστηρίου Αθηνών με επιμέλεια της εκδότριας εταιρείας, οι ενσώματες ονομαστικές μετοχές που δεν έχουν κατατεθεί στην εκδότρια προς αποϋλοποίηση. Η εκποίηση διενεργείται σύμφωνα με τον τρόπο που ορίζεται στο άρθρο 99Α του Κανονισμού του Χρηματιστηρίου Αθηνών.

Στοιχεία Ενεργητικού Διαπραγματεύσιμων Αμοιβαίων Κεφαλαίων (Δ.Α.Κ.)

	Ημερομηνία συναλλαγών	Δημιουργία / Εξαγορά	Αριθ. Μερ. (T-1)	Νέα Μερ. (T-1)	Εξαγορασθ. Μερ. (T-1)	Μερίδια (T) [1]	Αξία Ενεργητικού [2]	Καθαρή Τιμή	Μέρισμα/Μερίδια	Ημερ. Αποκοπής
ALPHA ETF FTSE Athex Large Cap	30/09/2019	5,000	812,382	---	---	812,382	18,058,240.00	22.2288	0.43	30/06/2018

Σημειώσεις Δ.Α.Κ.

[1] - Αριθμ. μεριδίων (T) = Αριθμ. μεριδίων (T-1) + Νεοεκδιθέντα μερίδια (T-1) - Εξαγορασθέντα μερίδια (T-1)

[2] - Περιλαμβάνονται και τα μερίδια που δημιουργήθηκαν / εξαγοράσθηκαν την ημέρα T-1.

Περιγραφή	Στοιχεία
Όνομασία Δ.Α.Κ.	ALPHA ETF FTSE Athex Large Cap
Σύμβολο Δ.Α.Κ. (GR)	ΑΔΑΚ
Σύμβολο Δ.Α.Κ. (EN)	AETF
ISIN Δ.Α.Κ.	GRF000153004
Κατηγορία Διαπραγμάτευσης	Διαπραγματεύσιμα Αμοιβαία Κεφάλαια (Δ.Α.Κ.)
Τύπος Δ.Α.Κ.	Μετοχών
Τρόπος διαχείρισης	Παθητικός
Επενδυτική Στρατηγική	Σκοπός της επενδυτικής πολιτικής του Αμοιβαίου Κεφαλαίου είναι η αναπαραγωγή της αποδόσεως του Δείκτη FTSE/X.A. Large Cap του Χρηματιστηρίου Αθηνών σε όρους Ευρώ, ακολουθώντας πλήρως και πανομοιότυπας τη σύνθεση του υποκείμενου Δείκτη.
Εκδότης	ΑΛΦΑ ASSET MANAGEMENT Α.Ε.Δ.Α.Κ.
Εταιρεία Διαχείρισης	ΑΛΦΑ ASSET MANAGEMENT Α.Ε.Δ.Α.Κ.
Ειδικοί Διαπραγματευτές	ΑΛΦΑ FINANCE Α.Χ.Ε.Π.Ε.Υ. , ΕΘΝΙΚΗ ΧΡΗΜΑΤΙΣΤΗΡΙΑΚΗ Α.Χ.Ε.Π.Ε.Υ.
Θεματοφύλακας	ΑΛΦΑ ΤΡΑΠΕΖΑ Α.Ε.
Σύμβολο Δείκτη (GR)	FTSE
Σύμβολο Δείκτη (EN)	FTSE
Όνομασία Δείκτη	FTSE/X.A. Large Cap
ISIN Δείκτη	GRI99201A006
Κλάσμα Δείκτη [1]	1/100
Αρχική Τιμή Μεριδίου	21.76
Συνολικός Αριθμός Μεριδίων [2]	812,382
Ημερομηνία πρώτης Έκδοσης	14/01/2008
Ημερομηνία έναρξης Διαπραγμάτευσης	24/01/2008
Νόμισμα Διαπραγμάτευσης	ΕΥΡΩ
Νόμισμα Ενεργητικού	ΕΥΡΩ
Αρχική Αξία Ενεργητικού [3]	3,000,000.00
Αριθμ. Μεριδίων για Δημιουργία-Εξαγορά [4]	5,000
Αμοιβή Διαχείρισης	0.375

Σημειώσεις Δ.Α.Κ.

- [1] - Το κλάσμα της τιμής του δείκτη που αποτελεί η τιμή της πρώτης έκδοσης
- [2] - Ο αριθμός μεριδίων που διαπραγματεύθηκαν στο Χρηματιστήριο την ημέρα T
- [3] - Η αξία του ενεργητικού κατά την έκδοση
- [4] - Ο αριθμός μεριδίων που απαιτείται κατά τη διαδικασία δημιουργίας εξαγοράς

ΑΝΑΚΟΙΝΩΣΕΙΣ

ΓΝΩΣΤΟΠΟΙΗΣΕΙΣ ΕΤΑΙΡΕΙΩΝ

RSS Feed:	Corporate Announcements
Posted on:	30 September 2019 09:35
Author:	ΒΙΟΚΑΡΠΕΤ Α.Ε.
Subject:	ΑΝΑΚΟΙΝΩΣΗ ΠΕΡΙ ΣΧΟΛΙΑΣΜΟΥ ΟΙΚΟΝΟΜΙΚΩΝ ΚΑΤΑΣΤΑΣΕΩΝ/ ΕΚΘΕΣΕΩΝ
Full article link:	http://dev-www1.helex.gr:8080/el/web/guest/companies-announcements-full-content/-/asset_publisher/bMe2sOcNyQuy/content/id/5243032

-ΔΕΛΤΙΟ ΤΥΠΟΥ-

Από την ΥΠΗΡΕΣΙΑ ΕΤΑΙΡΙΚΩΝ ΑΝΑΚΟΙΝΩΣΕΩΝ εξεδόθη το παρακάτω Δελτίο Τύπου αναφορικά με τα αποτελέσματα του Α' εξαμήνου του 2019.

Τα αποτελέσματα προκύπτουν από τις περιοδικές οικονομικές καταστάσεις του Α' εξαμήνου που έχουν συνταχθεί σύμφωνα με τα Διεθνή Πρότυπα Χρηματοοικονομικής Πληροφόρησης.

Α'. ΟΜΙΛΟΣ ΒΙΟΚΑΡΠΕΤ

Οι καθαρές πωλήσεις του ομίλου ανήλθαν κατά το Α' εξάμηνο του 2019 σε 68,28 χιλ. € έναντι 59,66 χιλ. € το αντίστοιχο εξάμηνο του 2018. Αύξηση κατά 14,45%.

Οι εξαγωγές του ΟΜΙΛΟΥ ανήλθαν κατά το Α' εξάμηνο του 2019 σε 41.433 χιλ. € έναντι 35.890 χιλ. € το αντίστοιχο εξάμηνο του 2018. Αύξηση κατά 15,45%. Οι εξαγωγές αποτελούν το 61% του συνολικού τζίρου.

Τα ενοποιημένα κέρδη (ζημίες) προ φόρων, χρηματοδοτικών, επενδυτικών αποτελεσμάτων και αποσβέσεων (EBITDA), ανήλθαν κατά το Α' εξάμηνο του 2019 σε 4.218 χιλ.€, έναντι 2.091 χιλ.€ το αντίστοιχο εξάμηνο του 2018. Αύξηση κατά 101,72%

Τα ενοποιημένα αποτελέσματα προ φόρων ανήλθαν κατά το Α' εξάμηνο του 2019 σε 886,75 χιλ.€ κέρδη, έναντι ζημίας (1.084,94) χιλ.€ το αντίστοιχο εξάμηνο του 2018.

Το Α' εξάμηνο του 2019 ο ΟΜΙΛΟΣ παρουσιάζει καθαρά αποτελέσματα μετά από φόρους και μετά την αφαίρεση των δικαιωμάτων της μειοψηφίας ύψους 707,89 χιλ.€ κέρδη, έναντι ζημίας (872,50) χιλ.€ το αντίστοιχο εξάμηνο του 2018.

Β' Μητρική Εταιρία « ΒΙΟΚΑΡΠΕΤ Α.Ε. »

Οι καθαρές πωλήσεις της εταιρίας ανήλθαν κατά το Α' εξάμηνο του 2019 σε 1.764 χιλ.€ έναντι 1.795 το αντίστοιχο εξάμηνο του 2018.

Τα αποτελέσματα της Εταιρίας προ φόρων, χρηματοδοτικών και επενδυτικών αποτελεσμάτων και αποσβέσεων (EBITDA) κατά το Α' εξάμηνο του 2019 ανήλθαν σε (392) χιλ.€ (ζημία) έναντι (ζημίας) (1.043) χιλ.€ το αντίστοιχο εξάμηνο του 2018.

Τα αποτελέσματα προ φόρων του Α' εξαμήνου 2019 ανήλθαν σε (986) χιλ.€ (ζημία) έναντι ζημίας (1.540) χιλ.€ το αντίστοιχο εξάμηνο του 2018.

Τα συνολικά καθαρά αποτελέσματα μετά από φόρους του Α' εξαμήνου 2019 ανήλθαν σε (1.158) χιλ.€ (ζημία), έναντι ζημίας (1.458) χιλ.€ το αντίστοιχο εξάμηνο του 2018.

Ο ΟΜΙΛΟΣ ΒΙΟΚΑΡΠΕΤ εισέρχεται πλέον σε μια νέα τροχιά ανάπτυξης ήδη παρουσιάζει στο Α' εξάμηνο του 2019 κέρδη 738 χιλ.€ και ατενίζει με αισιοδοξία το μέλλον αφήνοντας πίσω τα αρνητικά αποτελέσματα των προηγούμενων ετών. Τα θετικά αποτελέσματα οφείλονται κατά κύριο λόγο στην θυγατρική της εταιρία ΕΞΑΛΚΟ ΑΕ που παρουσιάζει αύξηση τζίρου κατά 15,50% το εξάμηνο του 2019 σε σχέση με το Α' εξάμηνο του 2018 και αύξηση κερδοφορίας κατά 146,28%.

Όσον αφορά την θυγατρική της ΕΞΑΛΚΟ ΑΕ που πραγματοποιεί το 95% του τζίρου του ΟΜΙΛΟΥ από τον Ιανουάριο του 2019 λειτουργεί σε πλήρη ανάπτυξη (3 βάρδιες) η νέα γραμμή διέλασης αλουμινίου δυναμικότητας 8.000 τόνων. Επίσης έχει ξεκινήσει ένα νέο επενδυτικό πρόγραμμα 2.970.000 € που αφορά μια νέα σύγχρονη μονάδα βαφής αλουμινίου στο Συκούριο Λάρισας δυναμικότητας 9.000 τόνων που θα λειτουργήσει τον Μάρτιο του 2020. Επίσης ξεκινά άμεσα η εγκατάσταση Φ/Β σταθμός 1 MW στο Συκούριο Λάρισας.

Η μητρική εταιρία ΒΙΟΚΑΡΠΕΤ ΑΕ στα πλαίσια της επέκτασης του ΟΜΙΛΟΥ στην πράσινη ενέργεια κατασκεύασε και συνδέθηκε στο δίκτυο τον Απρίλιο του 2019 φωτοβολταϊκό

σταθμό 4 MW στην περιοχή Συκουρίου Λάρισας και σχεδιάζει να συμμετάσχει στον ηλεκτρονικό διαγωνισμό για την κατασκευή ενός ακόμα φωτοβολταϊκού σταθμού 1MW. Ο ΟΜΙΛΟΣ ΒΙΟΚΑΡΠΕΤ θα κατέχει σύντομα με το 1MW Φ/Β, σταθμούς 8MW και έχουμε κάνει αιτήσεις για αδειοδότηση άλλων 10 MW.

Επίσης σύμφωνα με τις δηλώσεις του Προέδρου του ΟΜΙΛΟΥ κ.Ιωάννη Αστ.Καντώνια η Διοίκηση του ΟΜΙΛΟΥ σχεδιάζει να υλοποιήσει την επόμενη τριετία 2020-2023 περαιτέρω επενδύσεις άνω των 18 εκατ.€, με νέα μονάδα διέλασης αλουμινίου (θα είναι η 6 γραμμή διέλασης), νέους αποθηκευτικούς χώρους (αποθήκες) 17.000 τ.μ. και αυτοματοποιημένα συστήματα μεταφοράς των προϊόντων στα σημεία φόρτωσης. Τα ανωτέρω θα πραγματοποιηθούν στην περιοχή Συκούριο Λάρισας. Οι επενδύσεις αυτές θα ισχυροποιήσουν ακόμη περισσότερο την εταιρία ΕΞΑΛΚΟ ΑΕ η οποία ήδη κατέχει κυρίαρχη θέση στον κλάδο μεταλλουργίας.

Η τακτική ΓΣ της εταιρίας αποφάσισε να μην διανέμει μέρισμα για την χρήση 2018.

Σας γνωρίζουμε ότι τα συνοπτικά οικονομικά στοιχεία και πληροφορίες του Α εξαμήνου 2019 θα δημοσιευθούν με την ανάρτηση τους στο διαδίκτυο στην ηλεκτρονική δ/νση της εταιρίας www.biokarpet.gr στις 30/9/2019 και την ίδια ημερομηνία στην ιστοσελίδα του Χ.Α.

Λάρισα 27/9/2019

ΥΠΗΡΕΣΙΑ

ΕΤΑΙΡΙΚΩΝ

ΑΝΑΚΟΙΝΩΣΕΩΝ

RSS Feed: Corporate Announcements

Posted on: 30 September 2019 09:41

Author: ΚΡΕΤΑ ΦΑΡΜ Α.Β.Ε.Ε.

Subject: ΑΝΑΚΟΙΝΩΣΗ ΣΧΕΤΙΚΑ ΜΕ ΣΧΟΛΙΑΣΜΟ ΔΗΜΟΣΙΕΥΜΑΤΩΝ ΤΟΥ ΤΥΠΟΥ

Full article link: http://dev-www1.helex.gr:8080/el/web/guest/companies-announcements-full-content/-/asset_publisher/bMe2sOcNyQuy/content/id/5243053

Επί των δημοσιεύματων που έχουν κυκλοφορήσει τα τελευταία εικοσιτετράωρα στο διαδίκτυο με θέμα το «νέο διοικητικό συμβούλιο της εταιρείας», η Εταιρεία διασαφηνίζει ότι το ισχύον και νόμιμο Διοικητικό Συμβούλιο της Εταιρείας είναι αυτό που βρίσκεται δημοσία αναρτημένο στον ηλεκτρονικό ιστότοπο της υπηρεσίας ΓΕ.ΜΗ. και οιοσδήποτε μπορεί να το επιβεβαιώσει ανά πάσα στιγμή. Τέλος, η Εταιρεία επιφυλασσόμενη παντός νομίμου δικαιώματός της, επισημαίνει ότι οποιαδήποτε άλλη περί του αντιθέτου πληροφορία δημοσιοποιείται, συνιστά σκόπιμη προσπάθεια παραπληροφόρησης του κοινού.

RSS Feed: Corporate Announcements
Posted on: 30 September 2019 09:42
Author: O.T.E. A.E.
Subject: Ανακοίνωση - Αγορά Ιδίων Μετοχών

Full article link: http://dev-www1.helex.gr:8080/el/web/guest/companies-announcements-full-content/-/asset_publisher/bMe2sOcNyQuy/content/id/5243063

Ανακοίνωση - Αγορά Ιδίων Μετοχών

Αθήνα, 30 Σεπτεμβρίου 2019 – Ο Οργανισμός Τηλεπικοινωνιών της Ελλάδος Α.Ε. («ΟΤΕ Α.Ε.» ή «Εταιρεία»), ανακοινώνει ότι στο πλαίσιο του Προγράμματος Επαναγοράς Ιδίων Μετοχών, την 27/09/2019, αγόρασε 6.240 ίδιες μετοχές με μέση τιμή κτήσης €12,8321 ανά μετοχή, συνολικής αξίας €80.072,38, σύμφωνα με το άρθρο 49 του Ν. 4548/2018 και τις αποφάσεις των αρμοδίων οργάνων της Εταιρείας.

Μετά και την προαναφερόμενη αγορά, η Εταιρεία κατέχει 7.082.777 ίδιες μετοχές, ποσοστό 1,476% του συνόλου των μετοχών της Εταιρείας.

Η ανακοίνωση εκδίδεται σύμφωνα με τον Κανονισμό (ΕΕ) αριθ. 596/2014 του Ευρωπαϊκού Κοινοβουλίου και του Συμβουλίου της 16^{ης} Απριλίου 2014 και τον κατ' εξουσιοδότηση Κανονισμό (ΕΕ) 2016/1052 της Επιτροπής της 8ης Μαρτίου 2016.

RSS Feed: Corporate Announcements
Posted on: 30 September 2019 10:05
Author: Μ.Λ.Σ. ΠΛΗΡΟΦΟΡΙΚΗ Α.Ε.
Subject: ΑΝΑΚΟΙΝΩΣΗ ΡΥΘΜΙΖΟΜΕΝΗΣ ΠΛΗΡΟΦΟΡΙΑΣ ΤΟΥ Ν.
3556/2007: Γνωστοποίηση συναλλαγών

Full article link: http://dev-www1.helex.gr:8080/el/web/guest/companies-announcements-full-content/-/asset_publisher/bMe2sOcNyQuy/content/id/5243127

Η εταιρία MLS Πληροφορική με την παρούσα ενημερώνει το επενδυτικό κοινό σύμφωνα με τις διατάξεις των άρθρων 3 και 21 του ν.3556 / 2007 και την απόφαση 1/434/3.7.2007 της ΕΚ ότι ο κ.Ιωάννης Καματάκης Πρόεδρος και Διευθύνων Σύμβουλος την Πέμπτη 26/09/2019 πραγματοποίησε αγορά 790 μετοχών της εταιρίας MLS Πληροφορική Α.Ε συνολικής αξίας 3.539,25 ευρώ και την Παρασκευή 27/09/2019 πραγματοποίησε αγορά 550 μετοχών της εταιρίας MLS Πληροφορική Α.Ε συνολικής αξίας 2.454,80 ευρώ .

RSS Feed: Corporate Announcements
Posted on: 30 September 2019 10:13
Author: ΒΟΓΙΑΤΖΟΓΛΟΥ SYSTEMS A.E.
Subject: ΑΝΑΚΟΙΝΩΣΗ ΠΕΡΙ ΣΧΟΛΙΑΣΜΟΥ ΟΙΚΟΝΟΜΙΚΩΝ ΚΑΤΑΣΤΑΣΕΩΝ/
ΕΚΘΕΣΕΩΝ

Full article link: http://dev-www1.helex.gr:8080/el/web/guest/companies-announcements-full-content/-/asset_publisher/bMe2sOcNyQuy/content/id/5243138

Σύμφωνα με τις δημοσιευόμενες χρηματοοικονομικές καταστάσεις Α' Εξαμήνου 2019, ο Κύκλος Εργασιών του Ομίλου Βογιατζόγλου Systems AE έκλεισε στα 12.499 χιλ. Ευρώ παρουσιάζοντας αύξηση της τάξεως του 3,02% σε σχέση με το αντίστοιχο Α' Εξάμηνο του 2018 (12.132 χιλ. Ευρώ). Τα Μικτά Κέρδη έκλεισαν στα 4.198 χιλ. Ευρώ εμφανίζοντας αύξηση ύψους 7,65% έναντι της αντίστοιχης προηγούμενης περιόδου 2018 (3.900 χιλ. Ευρώ). Τα Αποτελέσματα Προ Φόρων, Χρηματοδοτικών, Επενδυτικών Αποτελεσμάτων και Αποσβέσεων (EBITDA) εμφάνισαν κέρδη ύψους 1.266 χιλ. Ευρώ έναντι κερδών ύψους 998 χιλ. Ευρώ το Α' Εξάμηνο 2018. Τα Αποτελέσματα προ φόρων εμφάνισαν κέρδη ύψους 791 χιλ. Ευρώ έναντι κερδών ύψους 777 χιλ. Ευρώ το Α' Εξάμηνο 2018, ενώ τα Αποτελέσματα μετά από φόρους και δικαιώματα μειοψηφίας εμφάνισαν κέρδη ύψους 523 χιλ. Ευρώ (κέρδη ύψους 650 χιλ. Ευρώ το Α' Εξάμηνο 2018).

Ο Κύκλος Εργασιών της Μητρικής εταιρείας έκλεισε στα 8.674 χιλ. Ευρώ παρουσιάζοντας οριακή μείωση κατά 0,53% σε σχέση με το αντίστοιχο Α' Εξάμηνο 2018 (8.720 χιλ. Ευρώ). Τα Μικτά Κέρδη έκλεισαν στα 2.922 χιλ. Ευρώ εμφανίζοντας αύξηση ύψους 1,50% σε σχέση με την προηγούμενη αντίστοιχη περίοδο του 2018 (2.878 χιλ. Ευρώ). Τα Αποτελέσματα Προ Φόρων, Χρηματοδοτικών, Επενδυτικών Αποτελεσμάτων και Αποσβέσεων (EBITDA), εμφάνισαν κέρδη ύψους 776 χιλ. Ευρώ (έναντι κερδών ύψους 693 χιλ. Ευρώ το Α' Εξάμηνο 2018). Τα Αποτελέσματα προ φόρων της μητρικής εμφάνισαν κέρδη ύψους 621 χιλ. Ευρώ έναντι κερδών ύψους 848 χιλ. Ευρώ το Α' Εξάμηνο 2018 ενώ τα Αποτελέσματα μετά από φόρους και δικαιώματα μειοψηφίας της Μητρικής εμφάνισαν κέρδη ύψους 494 χιλ. Ευρώ έναντι κερδών ύψους 756 χιλ. Ευρώ το Α' Εξάμηνο 2018.

Περισσότερες πληροφορίες σχετικά με τα οικονομικά αποτελέσματα του Α' Εξαμήνου 2019, οι ενδιαφερόμενοι μπορούν να βρουν στην ιστοσελίδα της εταιρίας, στην ηλεκτρονική διεύθυνση www.voyatzoglou.gr.

RSS Feed: Corporate Announcements
Posted on: 30 September 2019 10:27
Author: MARFIN INVESTMENT GROUP A.E.
Subject: ΑΝΑΚΟΙΝΩΣΗ ΑΛΛΩΝ ΣΗΜΑΝΤΙΚΩΝ ΓΕΓΟΝΟΤΩΝ (ΔΕΝ ΠΡΟΒΛΕΠΟΝΤΑΙ ΣΕ ΑΛΛΕΣ ΚΑΤΗΓΟΡΙΕΣ)

Full article link: http://dev-www1.helex.gr:8080/el/web/guest/companies-announcements-full-content/-/asset_publisher/bMe2sOcNyQuy/content/id/5243247

Δείτε την ανακοίνωση.

[2019.09.27 MIG Ανακοίνωση](#)

RSS Feed: Corporate Announcements

Posted on: 30 September 2019 10:30

Author: TRASTOR A.E.E.A.Π.

Subject: Η Trastor A.E.E.A.Π. ανακοινώνει αύξηση 53,2% των εσόδων και σημαντική κερδοφορία στο Α' εξάμηνο του 2019

Full article link: http://dev-www1.helex.gr:8080/el/web/guest/companies-announcements-full-content/-/asset_publisher/bMe2sOcNyQuy/content/id/5243282

Δείτε συνημμένο

[Η Trastor A.E.E.A.Π. ανακοινώνει αύξηση 53,2% των εσόδων και σημαντική κερδοφορία στο ΑΑ εξάμηνο του 2019](#)

RSS Feed: Corporate Announcements
Posted on: 30 September 2019 10:31
Author: QUALITY & RELIABILITY A.B.E.E.
Subject: ΑΝΑΚΟΙΝΩΣΗ ΓΙΑ ΤΙΣ ΑΠΟΦΑΣΕΙΣ ΓΕΝΙΚΗΣ ΣΥΝΕΛΕΥΣΗΣ

Full article link: http://dev-www1.helex.gr:8080/el/web/guest/companies-announcements-full-content/-/asset_publisher/bMe2sOcNyQuy/content/id/5243302

Η Εταιρεία "QUALITY & RELIABILITY ΕΦΑΡΜΟΓΕΣ ΥΨΗΛΗΣ ΤΕΧΝΟΛΟΓΙΑΣ ΑΝΩΝΥΜΗ ΒΙΟΜΗΧΑΝΙΚΗ ΚΑΙ ΕΜΠΟΡΙΚΗ ΕΤΑΙΡΕΙΑ" και το διακριτικό τίτλο "QUALITY & RELIABILITY A.E." ανακοινώνει, σύμφωνα με το άρθρο 133 § 2 του Ν. 4548/2018 και άρθρο 10 του Ν. 3884/2010, τα αποτελέσματα της ψηφοφορίας που διενεργήθηκε επί των θεμάτων της ημερησίας διάταξης της επαναληπτικής Τακτικής Γενικής Συνέλευσης των μετόχων της 27^{ης} Σεπτεμβρίου 2019, που πραγματοποιήθηκε στην έδρα της Εταιρείας (Κονίτσης αρ. 11Β, Μαρούσι), και κατά την οποία παρέστησαν, αυτοπροσώπως ή δια των αντιπροσώπων τους, μέτοχοι εκπροσωπούντες 14.578.930 κοινές ονομαστικές μετοχές, ήτοι ποσοστό 54,22% επί του συνόλου των 26.889.280 (μετά την αφαίρεση των 455.840 μετοχών) Κοινών Ονομαστικών Μετοχών της Εταιρείας. Σημειώνεται ότι για τον υπολογισμό της απαρτίας δεν υπολογίστηκαν σύμφωνα με το άρθρο 2 παρ. 2α του ΠΔ 82/1996, 455.840 μετοχές και δικαιώματα ψήφου τα οποία ανήκουν στην μέτοχο ΠΟΥΛΙΑΔΗΣ ΚΑΙ ΣΥΝΕΡΓΑΤΕΣ ΑΕΒΕ οι οποίες δεν έχουν δικαίωμα παράστασης και ψήφου στην Γενική Συνέλευση αφού δεν έχουν παράσχει στην Εταιρεία τις απαραίτητες πληροφορίες για τον μέχρι φυσικού προσώπου προσδιορισμό των μετόχων τους κατά την έννοια της παρ. 5 του άρθρου 1 του Π.Δ. 82/96.

Επί του 1^{ου} Θέματος Ημερησίας Διατάξεως

Υποβολή και έγκριση των Ετησίων Οικονομικών Καταστάσεων (Εταιρικών και Ενοποιημένων) της Quality & Reliability A.E. χρήσεως 2018 (1.1.2018 – 31.12.2018), μετά από υποβολή, ακρόαση και έγκριση της Ετήσιας Έκθεσης του Διοικητικού Συμβουλίου και της Έκθεσης Ελέγχου των Ορκωτών Ελεγκτών επ' αυτών.

Επί του πρώτου θέματος εγκρίθηκαν ομόφωνα η ετήσια έκθεση διαχείρισης (ετήσια οικονομική έκθεση), οι Ετήσιες (εταιρικές και ενοποιημένες) χρηματοοικονομικές καταστάσεις της χρήσης 2018 (01.01.2018 - 31.12.2018) της Quality & Reliability A.E. καθώς και η έκθεση του ανεξάρτητου ορκωτού ελεγκτή λογιστή επ' αυτών.

Αριθμός μετοχών για τις οποίες δόθηκαν έγκυρες ψήφοι: 14.578.930

Ποσοστό επί του μετοχικού κεφαλαίου: 54,22%

Έγκυρα: 14.578.930

Ψηφοφορία και ποσοστά επί των εγκύρων:

Υπέρ: 14.578.930 (54,22%)

Κατά: 0 (0,00%)

Λευκά/Αποχή: 0 (0,00%)

-

Επί του 2^{ου} Θέματος Ημερησίας Διατάξεως

Έγκριση συνολικής διαχείρισης των εταιρικών υποθέσεων από το Διοικητικό Συμβούλιο της Εταιρείας. Απαλλαγή των μελών του Διοικητικού Συμβουλίου και των Ορκωτών Ελεγκτών από κάθε ευθύνη αποζημίωσης για την διαχείριση των εταιρικών υποθέσεων, τη σύνταξη και τον έλεγχο των ετησίων οικονομικών καταστάσεων χρήσης 1.1.2018 – 31.12.2018, κατ' άρθρο 108 του Νόμου 4548/2018.

Εγκρίθηκε ομόφωνα η συνολική διαχείριση της Εταιρείας της χρήσης 2018 και η απαλλαγή των ορκωτών ελεγκτών της Εταιρείας από κάθε ευθύνη αποζημίωσης για τη χρήση αυτή.

Αριθμός μετοχών για τις οποίες δόθηκαν έγκυρες ψήφοι: 14.578.930

Ποσοστό επί του μετοχικού κεφαλαίου: 54,22%

Έγκυρα: 14.578.930

Ψηφοφορία και ποσοστά επί των εγκύρων:

Υπέρ: 14.578.930 (54,22%)

Κατά: 0 (0,00%)

Λευκά/Αποχή: 0 (0,00%)

-

Επί του 3^{ου} Θέματος Ημερησίας Διατάξεως

Έγκριση των καταβληθέντων - κατά την χρήση 2018 - προς τα μέλη του Διοικητικού Συμβουλίου αμοιβών και αποζημιώσεων. Έγκριση συμβάσεων με και καθορισμός αμοιβών και αποζημιώσεων καταβληθησομένων κατά τις χρήσεις 2019-2020 προς τα μέλη του Διοικητικού Συμβουλίου και της Επιτροπής Ελέγχου σύμφωνα με το άρθρο 109 και 117 του Νόμου 4548/2018 και παροχή εξουσιοδοτήσεων.

Εγκρίθηκε ομόφωνα το σύνολο των αμοιβών και αποζημιώσεων των μελών του Διοικητικού Συμβουλίου για τη χρήση 2018. Εγκρίθηκε ομόφωνα η προκαταβολή αποζημιώσεων και αμοιβών των μελών του Διοικητικού Συμβουλίου για τη συμμετοχή τους στο Διοικητικό Συμβούλιο και σε Επιτροπές του Διοικητικού Συμβουλίου για την εταιρική χρήση 1.1.2019-

31.12.2019 και συγκεκριμένα:

1. ΠΑΝΑΓΙΩΤΗΣ ΠΑΣΧΑΛΑΚΗΣ , ΠΡΟΕΔΡΟΣ Δ.Σ., εκτελεστικό μέλος 25.000 ευρώ.
2. ΘΕΟΔΩΡΟΣ ΚΑΡΑΓΙΑΝΝΗΣ , ΑΝΤΙΠΡΟΕΔΡΟΣ εκτελεστικό μέλος του Δ.Σ., 25.000 ευρώ.
3. ΕΜΜΑΝΟΥΗΛ ΞΙΩΝΗΣ, Εντεταλμένο Σύμβουλο, εκτελεστικό μέλος του Δ.Σ., 25.000 ευρώ.
4. ΝΙΚΟΛΑΟΣ ΠΑΣΧΑΛΑΚΗΣ , Διευθύνων Σύμβουλος εκτελεστικό μέλος του ΔΣ, 25.000 ευρώ.

Αριθμός μετοχών για τις οποίες δόθηκαν έγκυρες ψήφοι: 14.578.930

Ποσοστό επί του μετοχικού κεφαλαίου: 54,22%

Έγκυρα: 14.578.930

Ψηφοφορία και ποσοστά επί των εγκύρων:

Υπέρ: 14.578.930 (54,22%)

Κατά: 0 (0,00%)

Λευκά/Αποχή: 0 (0,00%)

Επί του 4^{ου} Θέματος Ημερησίας Διατάξεως

Εκλογή Ελεγκτικής Εταιρείας για τον Τακτικό Έλεγχο των Οικονομικών Καταστάσεων (Εταιρικών και ενοποιημένων) της Q & R Α.Ε., σύμφωνα με τα Διεθνή Πρότυπα Χρηματοοικονομικής Πληροφόρησης, της διαχειριστικής περιόδου 1.1.2019 - 31.12.2019 και καθορισμός της αμοιβής αυτής.

Εγκρίθηκε ομόφωνα η εκλογή της ελεγκτικής εταιρείας Ορκωτών Ελεγκτών-Λογιστών «BDO ορκωτοί ελεγκτές Α.Ε.» με Α.Μ. ΣΟΕΛ 173 για τη χρήση 1/1/2019 -31/12/2019 και ορίστηκε η αμοιβή της. Περαιτέρω, διορίστηκαν ο τακτικός Ορκωτός Ελεγκτής και ο αναπληρωματικός Ορκωτός Ελεγκτής.

Αριθμός μετοχών για τις οποίες δόθηκαν έγκυρες ψήφοι: 14.578.930

Ποσοστό επί του μετοχικού κεφαλαίου: 54,22%

Έγκυρα: 14.578.930

Ψηφοφορία και ποσοστά επί των εγκύρων:

Υπέρ: 14.578.930 (54,22%)

Κατά: 0 (0,00%)

Λευκά/Αποχή: 0 (0,00%)

-

Επί του 5^{ου} Θέματος Ημερησίας Διατάξεως

Εκλογή Μελών νέου Διοικητικού Συμβουλίου της Εταιρείας.

Τα μέλη του Διοικητικού Συμβουλίου της Εταιρείας αποφασίσθηκε ομόφωνα να παραμείνουν τα ίδια με ετήσια θητεία, η οποία αρχίζει με την εκλογή τους και παρατείνεται μέχρι την λήξη της προθεσμίας, εντός της οποίας πρέπει να συνέλθει η αμέσως επόμενη τακτική γενική συνέλευση και μέχρι τη λήψη της σχετικής απόφαση. Συνεπώς τα μέλη του Διοικητικού Συμβουλίου είναι τα εξής:

1. ΠΑΝΑΓΙΩΤΗΣ ΠΑΣΧΑΛΑΚΗΣ του Κωνσταντίνου,
2. ΘΕΟΔΩΡΟΣ ΚΑΡΑΓΙΑΝΝΗΣ του Παναγιώτη,
3. ΝΙΚΟΛΑΟΣ ΠΑΣΧΑΛΑΚΗΣ του Κωνσταντίνου,
4. ΕΜΜΑΝΟΥΗΛ ΞΙΩΝΗΣ του Ηρακλέους,
5. ΙΩΑΝΝΑ ΙΑΚΩΒΑΚΗ, του Αντωνίου,
6. ΙΩΑΝΝΗΣ ΚΑΛΑΝΤΖΑΚΗΣ του Σταύρου, Ανεξάρτητο Μη Εκτελεστικό Μέλος ΔΣ.
7. ΘΕΟΔΩΡΟΣ ΓΕΩΡΓΑΣ του Στυλιανού, Ανεξάρτητο Μη Εκτελεστικό Μέλος ΔΣ.

Αριθμός μετοχών για τις οποίες δόθηκαν έγκυρες ψήφοι: 14.578.930

Ποσοστό επί του μετοχικού κεφαλαίου: 54,22%

Έγκυρα: 14.578.930

Ψηφοφορία και ποσοστά επί των εγκύρων:

Υπέρ: 14.578.930 (54,22%)

Κατά: 0 (0,00%)

Λευκά/Αποχή: 0 (0,00%)

-

Επί του 6^{ου} Θέματος Ημερησίας Διατάξεως

Μείωση του μετοχικού κεφαλαίου της Εταιρείας από το ποσό των 3.852.206,40 ευρώ έως το ποσό των 5.302.206,40 ευρώ, με μείωση της ονομαστικής αξίας κάθε μετοχής της Εταιρείας από 0,14 ευρώ έως 0,19 ευρώ, κατ' εφαρμογή του άρθρου 119 παρ. 4 του Ν. 4548/2018. Η ανωτέρω μείωση θα πραγματοποιηθεί με το συμψηφισμό των σωρευμένων

λογιστικών ζημιών της εταιρείας. Το μέτρο της μείωσης της ονομαστικής αξίας της μετοχής κρίνεται το πλέον κατάλληλο, και ενδεικνυόμενο όσον αφορά στην περίπτωση της παρ. 4 του άρθρου 119 Ν. 4548/2018 (όπως εξάλλου αποτελούσε το πλέον κατάλληλο μέτρο στην περίπτωση της προϊσχύουσας όμοιας διάταξης του άρθρου 47 Ν. 2190/1920) προκειμένου η Εταιρεία να μην εμπίπτει πλέον στην περίπτωση της παρ. 4 του άρθρου 119 Ν. 4548/2018.

Μετά από διαλογική συζήτηση η Γενική Συνέλευση λαμβάνοντας υπόψη τις διατάξεις της παρ. 4 του άρθρου 119 του Ν. 4548/2018 αποφασίζει ομόφωνα κατ' αποδοχή της εισηγήσεως του Διοικητικού Συμβουλίου, με ψήφους 14.578.930 υπέρ, (0) κατά και ψήφους (0) Λευκά/Αποχή, ήτοι με ποσοστό 54,22% επί του μετοχικού κεφαλαίου και με ποσοστό 100% επί των παριστάμενων μετόχων, την μείωση του μετοχικού κεφαλαίου της Εταιρείας κατά ποσό των πέντε εκατομμυρίων τριακοσίων δύο χιλιάδων διακοσίων έξι ευρώ και σαράντα λεπτών του ευρώ (5.302.206,40 ευρώ) , με μείωση της ονομαστικής αξίας κάθε μετοχής της Εταιρείας κατά ποσό δέκα εννέα λεπτών του ευρώ (0,19 ευρώ) και συγκεκριμένα από το ποσό σαράντα επτά λεπτών του ευρώ (0,47 ευρώ) σε είκοσι οκτώ λεπτά του ευρώ (0,28 ευρώ) με τον συμψηφισμό των σωρευμένων λογιστικών ζημιών της εταιρείας. Βάσει της ανωτέρω απόφασης το μετοχικό κεφάλαιο της Εταιρείας διαμορφώνεται πλέον από το ποσό των 12.852.206,40 ευρώ στο ποσό των 7.550.000,00 ευρώ.

Προς τούτο η Γενική Συνέλευση παρέχει προς το Διοικητικό Συμβούλιο της Εταιρείας τις αναγκαίες εξουσιοδοτήσεις για την εκτέλεση της ανωτέρω αποφάσεως περί μείωσης του μετοχικού κεφαλαίου της Εταιρείας. Κατόπιν τούτων το άρθρο 5 του Καταστατικού τροποποιείται ως εξής:

Η ανωτέρω μείωση θα πραγματοποιηθεί με συμψηφισμό των σωρευμένων λογιστικών ζημιών της εταιρείας. Σκοπός της εταιρείας με την ανωτέρω μείωση είναι να μην εμπίπτει πλέον στις διατάξεις της παρ.4 του άρθρου 119 του Ν.4548/2018. Τροποποίηση του άρθρου 5 του Καταστατικού της Εταιρείας και παροχή προς το Διοικητικό Συμβούλιο της Εταιρείας των αναγκαίων εξουσιοδοτήσεων για την εκτέλεση της ανωτέρω αποφάσεως περί μείωσης του μετοχικού κεφαλαίου της Εταιρείας.

Η Γενική Συνέλευση αποφάσισε ομόφωνα κατ' αποδοχή της εισηγήσεως του Διοικητικού Συμβουλίου την μείωση του μετοχικού κεφαλαίου της Εταιρείας κατά το ποσό των πέντε εκατομμυρίων τριακοσίων δύο χιλιάδων διακοσίων έξι ευρώ και σαράντα λεπτών του ευρώ (5.302.206,40 ευρώ), με μείωση της ονομαστικής αξίας κάθε μετοχής της Εταιρείας κατά το ποσό των δέκα εννέα λεπτών του ευρώ (0,19 ευρώ) και συγκεκριμένα από το ποσό των σαράντα επτά λεπτών του ευρώ (0,47 ευρώ) σε είκοσι οκτώ λεπτά του ευρώ (0,28 ευρώ) και με το σχηματισμό ειδικού αποθεματικού, προς συμψηφισμό με σωρευμένες λογιστικές ζημιές της εταιρείας. Βάσει της ανωτέρω απόφασης το μετοχικό κεφάλαιο της Εταιρείας ανέρχεται πλέον από το ποσό των 12.852.206,40 ευρώ στο ποσό των 7.550.000,00 ευρώ. Τέλος παρασχέθηκαν αναγκαίες εξουσιοδοτήσεις στο Διοικητικό Συμβούλιο και τροποποιήθηκε το άρθρο 5 του Καταστατικού.

Αριθμός μετοχών για τις οποίες δόθηκαν έγκυρες ψήφοι: 14.578.930

Ποσοστό επί του μετοχικού κεφαλαίου: 54,22%

Έγκυρα: 14.578.930

Ψηφοφορία και ποσοστά επί των εγκύρων:

Υπέρ: 14.578.930 (54,22%)

Κατά: 0 (0,00%)

Λευκά/Αποχή: 0 (0,00%)

Επί του 7^{ου} Θέματος Ημερησίας Διατάξεως

Παροχή αδειάς σύμφωνα με το άρθρο 98 παρ. 1 του Ν. 4548/2018, όπως ισχύει, στα μέλη του Διοικητικού Συμβουλίου και στα διευθυντικά στελέχη της Εταιρείας να μετέχουν σε Διοικητικά Συμβούλια ή στη διεύθυνση των θυγατρικών, συγγενών και συνδεδεμένων εταιριών του Ομίλου, οι οποίες επιδιώκουν όμοιους ή/και παρεμφερείς σκοπούς.

Παρασχέθηκε με ομόφωνη απόφαση η άδεια της Γενικής Συνέλευσης προς όλα τα μέλη του νέου διοικητικού συμβουλίου της Εταιρείας, όπως συμμετέχουν στη διοίκηση (υπό οποιαδήποτε ιδιότητα, αυτή του διευθυντή, διοικητή, διαχειριστή ή και μέλους διοικητικών συμβουλίων) και άλλων συνδεδεμένων (κατά την έννοια του άρθρου 98 παρ. 1 του Ν. 4548/2018) και μη συνδεδεμένων εταιρειών, ανεξαρτήτως του σκοπού των οποίων επιδιώκουν.

Αριθμός μετοχών για τις οποίες δόθηκαν έγκυρες ψήφοι: 14.578.930

Ποσοστό επί του μετοχικού κεφαλαίου: 54,22%

Έγκυρα: 14.578.930

Ψηφοφορία και ποσοστά επί των εγκύρων:

Υπέρ: 14.578.930 (54,22%)

Κατά: 0 (0,00%)

Λευκά/Αποχή: 0 (0,00%)

-

Θέμα 8^ο Ημερησίας Διατάξεως.

Θέσπιση πολιτικής αποδοχών σύμφωνα με τις διατάξεις των άρθρων 110 και 111 του ν. 4548/2018 και έγκριση αυτής.

Εγκρίθηκε ομόφωνα η πολιτική αποδοχών, σύμφωνα με τα άρθρα 110 και 111 του ν. 4548/2018, με τετραετή διάρκεια ισχύος και παρασχέθηκε εξουσιοδότηση στο Διοικητικό

Συμβούλιο να διαχειριστεί την εγκεκριμένη πολιτική αποδοχών.

Αριθμός μετοχών για τις οποίες δόθηκαν έγκυρες ψήφοι: 14.578.930

Ποσοστό επί του μετοχικού κεφαλαίου: 54,22%

Έγκυρα: 14.578.930

Ψηφοφορία και ποσοστά επί των εγκύρων:

Υπέρ: 14.578.930 (54,22%)

Κατά: 0 (0,00%)

Λευκά/Αποχή: 0 (0,00%)

-

Θέμα 9^ο Ημερησίας Διατάξεως.

Τροποποίηση και συμπλήρωση των διατάξεων του Καταστατικού της Εταιρείας επί σκοπώ προσαρμογής και εναρμόνισης με τις διατάξεις του ν. 4548/2018, όπως ισχύει, σύμφωνα με την διάταξη του άρθρου 183 του ως άνω νόμου.

Εγκρίθηκε ομόφωνα η τροποποίηση και συμπλήρωση των διατάξεων του Καταστατικού της Εταιρείας επί σκοπώ προσαρμογής και εναρμόνισης με τις διατάξεις του ν. 4548/2018, όπως ισχύει, σύμφωνα με την διάταξη του άρθρου 183 του ως άνω νόμου, ως προτάθηκαν, καθώς και η κωδικοποίηση αυτού σε ενιαίο κείμενο, προς εναρμόνισή του με τις σχετικές διατάξεις του ν. 4548/2018, όπως ισχύει.

Αριθμός μετοχών για τις οποίες δόθηκαν έγκυρες ψήφοι: 14.578.930

Ποσοστό επί του μετοχικού κεφαλαίου: 54,22%

Έγκυρα: 14.578.930

Ψηφοφορία και ποσοστά επί των εγκύρων:

Υπέρ: 14.578.930 (54,22%)

Κατά: 0 (0,00%)

Λευκά/Αποχή: 0 (0,00%)

-

Θέμα 10^ο Ημερησίας Διατάξεως.

Διάφορα θέματα και ανακοινώσεις.

Το Διοικητικό Συμβούλιο ενημέρωσε τους μετόχους ότι η Εταιρεία ξεκίνησε και παρέχει δύο (2) ολοκληρωμένες λύσεις υπό την μορφή υπηρεσίας (Cloud SaS) που απευθύνονται στον ιδιωτικό τομέα. Συγκεκριμένα παρέχονται οι παρακάτω Cloud SaS λύσεις:

- Σύστημα διαχείρισης μισθοδοσίας και προσωπικού.
- Σύστημα e – invoicing.

Για περισσότερες πληροφορίες οι μέτοχοι μπορούν να επισκεφτούν το site της Εταιρείας. Τέλος η Εταιρεία αναπτύσσει εφαρμογές τεχνητής νοημοσύνης για την παροχή Cloud λύσεων στον ιδιωτικό τομέα.

RSS Feed: Corporate Announcements
Posted on: 30 September 2019 11:03
Author: ΜΟΤΟΡ ΟΪΛ Α.Ε.
Subject: Συναλλαγές της ΕΠΕΝΔΥΤΙΚΗΣ ΤΡΑΠΕΖΑΣ ΕΛΛΑΔΟΣ Α.Ε.
(ρυθμιζόμενη πληροφορία Ν.3556/2007)

Full article link: http://dev-www1.helex.gr:8080/el/web/guest/companies-announcements-full-content/-/asset_publisher/bMe2sOcNyQuy/content/id/5243363

Η ΜΟΤΟΡ ΟΙΛ (ΕΛΛΑΣ) ΔΙΥΛΙΣΤΗΡΙΑ ΚΟΡΙΝΘΟΥ, σύμφωνα με τους Ν. 3556/2007 και 3606/2007, ανακοινώνει ότι η ΕΠΕΝΔΥΤΙΚΗ ΤΡΑΠΕΖΑ ΕΛΛΑΔΟΣ Α.Ε. την ενημέρωσε ότι πραγματοποίησε τις εξής συναλλαγές:

Ημερομηνία	Είδος Συναλλαγής	Ποσότητα	Χρηματοπιστωτικό Μέσο	Αξία (σε ΕΥΡΩ)
27/09/2019	Πώληση	2.012	Μετοχές ΜΟΗ (ΚΟ)	42.344,08
	Αγορά	3.704	Μετοχές ΜΟΗ (ΚΟ)	78.478,42
	Αγορά	11	ΣΜΕ ΜΟΗ Δεκ. 2019	23.144,00
	Πώληση	8	ΣΜΕ ΜΟΗ Δεκ. 2019	16.828,00

Η ΕΠΕΝΔΥΤΙΚΗ ΤΡΑΠΕΖΑ ΕΛΛΑΔΟΣ Α.Ε. πραγματοποίησε τις ανωτέρω συναλλαγές λόγω της Ειδικής Διαπραγμάτευσης που έχει αναλάβει στην αγορά παραγώγων σε Συμβόλαια Μελλοντικής Εκπλήρωσης (ΣΜΕ) με υποκείμενο τίτλο την μετοχή της ΜΟΤΟΡ ΟΙΛ (ΕΛΛΑΣ) ΔΙΥΛΙΣΤΗΡΙΑ ΚΟΡΙΝΘΟΥ Α.Ε.

Η γνωστοποίηση εκ μέρους της ΕΠΕΝΔΥΤΙΚΗΣ ΤΡΑΠΕΖΑΣ ΕΛΛΑΔΟΣ ΑΕ προς την Εταιρία και ακολούθως η ανακοίνωση της Εταιρίας προς τις αρχές της Κεφαλαιαγοράς, γίνεται επειδή ο κ. Πέτρος Τζαννετάκης είναι μη εκτελεστικό μέλος του Δ.Σ. της ΕΠΕΝΔΥΤΙΚΗΣ ΤΡΑΠΕΖΑΣ ΕΛΛΑΔΟΣ Α.Ε., ενώ κατέχει τη θέση του εκτελεστικού μέλους του Δ.Σ. της ΜΟΤΟΡ ΟΙΛ ΕΛΛΑΣ ΔΙΥΛΙΣΤΗΡΙΑ ΚΟΡΙΝΘΟΥ Α.Ε. Ο κ. Πέτρος Τζαννετάκης είναι πρόσωπο υπόχρεο να γνωστοποιεί τις χρηματιστηριακές συναλλαγές του με αντικείμενο μετοχές εκδόσεως ΜΟΤΟΡ ΟΙΛ (ΕΛΛΑΣ) ΔΙΥΛΙΣΤΗΡΙΑ ΚΟΡΙΝΘΟΥ Α.Ε. (άρθρο 19 του Κανονισμού ΕΕ 596/2014).

Μαρούσι, 30 Σεπτεμβρίου 2019

Το Διοικητικό Συμβούλιο

RSS Feed: Corporate Announcements
Posted on: 30 September 2019 11:05
Author: PASAL A.E.
Subject: Οικονομικά αποτελέσματα Α εξαμήνου 2019

Full article link: http://dev-www1.helex.gr:8080/el/web/guest/companies-announcements-full-content/-/asset_publisher/bMe2sOcNyQuy/content/id/5243373

Η PASAL Development A.E. ανακοινώνει ότι τα λειτουργικά έσοδα (ενοίκια και παροχή υπηρεσιών) για το Α εξάμηνο 2019 ανήλθαν σε 1,55 εκατ. ευρώ έναντι 1,62 εκατ. το 2018.

Η αξία των ακινήτων του ομίλου διαμορφώθηκε την 30.06.2019 σε 77,5 εκ. ευρώ.

Ο καθαρός δανεισμός του ομίλου (δάνεια μείον ταμειακά διαθέσιμα) στο τέλος της περιόδου ανήλθε σε 118,59 εκ. ευρώ έναντι 128,12 εκ. ευρώ την 31.12.2018.

Τα ενοποιημένα αποτελέσματα μετά από φόρους και δικαιώματα μειοψηφίας το Α εξάμηνο 2019 ανήλθαν σε κέρδη 8,5 εκ. ευρώ έναντι ζημιών 1,5 εκ. ευρώ το 2018. Τα κέρδη οφείλονται κυρίως στην αναδιάρθρωση του τραπεζικού δανεισμού και τη διαγραφή συσσωρευμένων τόκων.

Στις 29.03.2018 η Εταιρεία κατέθεσε στο Πρωτοδικείο Αθηνών, αίτηση επικύρωσης Συμφωνίας εξυγίανσης, με βάση το άρθρο 106β του Ν.3588 και η απόφαση εκδόθηκε στις 29/8/ 2019.

Σημειώνεται ότι η εταιρεία δεν έχει ληξιπρόθεσμες οφειλές προς το Δημόσιο, σε ασφαλιστικούς οργανισμούς ή εργαζόμενους. Με την Συμφωνία η μητρική Εταιρεία μηδενίζει τον τραπεζικό της δανεισμό.

Η χρηματοοικονομική εξυγίανση που επιτυγχάνεται με την έγκριση του σχεδίου επιτρέπει την υγιή ανάπτυξη της PASAL χωρίς τις δεσμεύσεις που προέρχονται από επενδύσεις που πραγματοποιήθηκαν πριν την κρίση σε εντελώς διαφορετικές συνθήκες από τις σημερινές.

Η Διοίκηση της PASAL, με την οργάνωση και την εμπειρία της, θα προσπαθήσει να εκμεταλλευτεί τις δυνατότητες στον κλάδο του real estate, ενώ στοχεύει και στην συμμετοχή και ξένων επενδυτών.

RSS Feed: Corporate Announcements

Posted on: 30 September 2019 12:46

Author: Ο.Π.Α.Π. ΑΕ

Subject: ΑΝΑΚΟΙΝΩΣΗ ΡΥΘΜΙΖΟΜΕΝΗΣ ΠΛΗΡΟΦΟΡΙΑΣ ΤΟΥ Ν. 3556/2007: Γνωστοποίηση για μεταβολή ποσοστού μετόχων σε επίπεδο δικαιωμάτων ψήφου (Ορθή Επανάληψη)

Full article link: http://dev-www1.helex.gr:8080/el/web/guest/companies-announcements-full-content/-/asset_publisher/bMe2sOcNyQuy/content/id/5243556

Ανακοίνωση Ρυθμιζόμενης Πληροφορίας του Ν.3556/2007

Γνωστοποίηση Σημαντικών Συμμετοχών Ν.3556/2007

Η ΟΠΑΠ Α.Ε. (η «Εταιρεία», ο «Εκδότης») γνωστοποιεί στο κοινό, σύμφωνα με τις διατάξεις του Ν. 3556/2007 και κατόπιν σχετικής ενημέρωσης την οποία έλαβε από τη Georgiella Holdings Co. Limited στις 27.09.2019 ως αποτέλεσμα μεταβολής του είδους του ελέγχου επί της Emma Delta Management Ltd. από κοινό σε αποκλειστικό έλεγχο, τα ακόλουθα:

Η Georgiella Holdings Co. Limited κατέχει το 33,3% των μετοχών και των δικαιωμάτων ψήφου στην Emma Delta Management Ltd., ενώ το υπόλοιπο 66.7% κατέχεται εμμέσως από το VALEA FOUNDATION, μέσω της οντότητας SAZKA Group a.s. Κατόπιν της τροποποίησης της Συμφωνίας Μετόχων της Emma Delta (ήτοι της συμφωνίας μετόχων σχετικά με ορισμένα δικαιώματα και υποχρεώσεις των μετόχων της Emma Delta Management Ltd., της Emma Delta Variable Capital Investment Company Ltd. και της Emma Delta Hellenic Holdings Ltd) την 27η Ιουνίου 2019, σε συνδυασμό με την αποχώρηση του κου Jiri Smejck, από την 27η Ιουνίου 2019 η Emma Delta Management Ltd. δεν τελεί πλέον υπό τον απώτατο κοινό έλεγχο του VALEA FOUNDATION και του κυρίου Γεωργίου Μελισσανίδη. Αποτελεί κοινή αντίληψη της SAZKA Group a.s. (καθώς και του VALEA FOUNDATION, ως οντότητας υπό τον απώτατο έλεγχο της οποίας τελεί η SAZKA Group a.s.) και της Georgiella (καθώς και του κου Γεωργίου Μελισσανίδη, ως προσώπου υπό τον απώτατο έλεγχο του οποίου τελεί η Georgiella), κατόπιν νομικής και επιχειρηματικής αξιολόγησης του υφιστάμενου καθεστώτος της Συμφωνίας Μετόχων της Emma Delta, ότι από την ημερομηνία έναρξης της ισχύος της Τρίτης Αναθεώρησης της Συμφωνίας Μετόχων της Emma Delta (ήτοι την 27η Ιουνίου 2019), η Emma Delta Management Ltd. τελεί υπό τον αποκλειστικό έλεγχο της SAZKA Group a.s..

Συνεπώς, από την 27η Ιουνίου 2019 το VALEA FOUNDATION ασκεί, μέσω της SAZKA Group a.s., αποκλειστικό έλεγχο επί της Emma Delta Management Ltd. κατά την έννοια του Ν. 3556/2007, ενώ η Georgiella Holdings Co. Limited δεν διαθέτει κανένα δικαίωμα ψήφου στον εκδότη.

Αθήνα, 30.09.2019

ΟΠΑΠ Α.Ε.

RSS Feed: Corporate Announcements

Posted on: 30 September 2019 12:53

Author: Ο.Π.Α.Π. ΑΕ

Subject: ΑΝΑΚΟΙΝΩΣΗ ΡΥΘΜΙΖΟΜΕΝΗΣ ΠΛΗΡΟΦΟΡΙΑΣ ΤΟΥ Ν. 3556/2007: Γνωστοποίηση για μεταβολή ποσοστού μετόχων σε επίπεδο δικαιωμάτων ψήφου (Ορθή Επανάληψη)

Full article link: http://dev-www1.helex.gr:8080/el/web/guest/companies-announcements-full-content/-/asset_publisher/bMe2sOcNyQuy/content/id/5243577

Ανακοίνωση Ρυθμιζόμενης Πληροφορίας του Ν.3556/2007

Γνωστοποίηση Σημαντικών Συμμετοχών Ν.3556/2007

Η ΟΠΑΠ Α.Ε. (η «Εταιρεία», ο «Εκδότης») γνωστοποιεί στο κοινό, σύμφωνα με τις διατάξεις του Ν. 3556/2007 και κατόπιν σχετικής ενημέρωσης την οποία έλαβε από τον κ. Γεώργιο Μελισσανίδη στις 27.09.2019 ως αποτέλεσμα μεταβολής του είδους του ελέγχου επί της Emma Delta Management Ltd. από κοινό σε αποκλειστικό έλεγχο, τα ακόλουθα:

Ο κ. Γεώργιος Μελισσανίδης κατέχει εμμέσως, μέσω της Georgiella Holdings Co. Limited, το 33,3% των μετοχών και των δικαιωμάτων ψήφου στην Emma Delta Management Ltd., ενώ το υπόλοιπο 66.7% κατέχεται εμμέσως από το VALEA FOUNDATION, μέσω της οντότητας SAZKA Group a.s. Κατόπιν της τροποποίησης της Συμφωνίας Μετόχων της Emma Delta (ήτοι της συμφωνίας μετόχων σχετικά με ορισμένα δικαιώματα και υποχρεώσεις των μετόχων της Emma Delta Management Ltd., της Emma Delta Variable Capital Investment Company Ltd. και της Emma Delta Hellenic Holdings Ltd.) την 27η Ιουνίου 2019, σε συνδυασμό με την αποχώρηση του κου Jiri Smejck, από την 27η Ιουνίου 2019 η Emma Delta Management Ltd. δεν τελεί πλέον υπό τον απώτατο κοινό έλεγχο του VALEA FOUNDATION και του κυρίου Γεωργίου Μελισσανίδη. Αποτελεί κοινή αντίληψη της SAZKA Group a.s. (καθώς και του VALEA FOUNDATION, ως οντότητας υπό τον απώτατο έλεγχο της οποίας τελεί η SAZKA Group a.s.) και της Georgiella (καθώς και του κου Γεωργίου Μελισσανίδη, ως προσώπου υπό τον απώτατο έλεγχο του οποίου τελεί η Georgiella), κατόπιν νομικής και επιχειρηματικής αξιολόγησης του υφιστάμενου καθεστώτος της Συμφωνίας Μετόχων της Emma Delta, ότι από την ημερομηνία έναρξης της ισχύος της Τρίτης Αναθεώρησης της Συμφωνίας Μετόχων της Emma Delta (ήτοι την 27η Ιουνίου 2019), η Emma Delta Management Ltd. τελεί υπό τον αποκλειστικό έλεγχο της SAZKA Group a.s..

Συνεπώς, από την 27η Ιουνίου 2019 το VALEA FOUNDATION ασκεί, μέσω της SAZKA Group a.s., αποκλειστικό έλεγχο επί της Emma Delta Management Ltd. κατά την έννοια του Ν. 3556/2007, ενώ ο κ. Γεώργιος Μελισσανίδης δεν διαθέτει κανένα δικαίωμα ψήφου στον εκδότη.

Αθήνα, 30.09.2019

ΟΠΑΠ Α.Ε.

RSS Feed: Corporate Announcements
Posted on: 30 September 2019 13:14
Author: ΕΚΤΕΡ Α.Ε.
Subject: ΔΗΜΟΣΙΕΥΣΗ ΣΤΟΙΧΕΙΩΝ ΚΑΙ ΠΛΗΡΟΦΟΡΙΩΝ ΕΞΑΜΗΝΟΥ 2019

Full article link: http://dev-www1.helex.gr:8080/el/web/guest/companies-announcements-full-content/-/asset_publisher/bMe2sOcNyQuy/content/id/5243632

Η ΕΚΤΕΡ Α.Ε. ενημερώνει το επενδυτικό κοινό ότι σύμφωνα με τις διατάξεις του νόμου Ν.3556, τα Στοιχεία και Πληροφορίες και η Εξαμηνιαία Οικονομική Έκθεση για την περίοδο 01.01 – 30.06.2019 αναρτήθηκαν σήμερα Δευτέρα 30 Σεπτεμβρίου 2019 στην ιστοσελίδα του Χρηματιστηρίου Αθηνών (www.helex.gr) καθώς και στην ιστοσελίδα της εταιρείας (www.ekter.gr)

RSS Feed: Corporate Announcements
Posted on: 30 September 2019 14:23
Author: ΧΑΙΔΕΜΕΝΟΣ Α.Ε.Β.Ε.
Subject: ΕΠΕΞΗΓΗΣΗ ΕΠΙ ΤΩΝ ΟΙΚΟΝΟΜΙΚΩΝ ΚΑΤΑΣΤΑΣΕΩΝ 30 06 2019

Full article link: http://dev-www1.helex.gr:8080/el/web/guest/companies-announcements-full-content/-/asset_publisher/bMe2sOcNyQuy/content/id/5243714

Δείτε την ανακοίνωση.

[Ανακοίνωση](#)

RSS Feed: Corporate Announcements
Posted on: 30 September 2019 15:13
Author: NTIONIK A.E.B.E.
Subject: ΑΝΑΚΟΙΝΩΣΗ ΑΛΛΩΝ ΣΗΜΑΝΤΙΚΩΝ ΓΕΓΟΝΟΤΩΝ (ΔΕΝ ΠΡΟΒΛΕΠΟΝΤΑΙ ΣΕ ΑΛΛΕΣ ΚΑΤΗΓΟΡΙΕΣ)

Full article link: http://dev-www1.helex.gr:8080/el/web/guest/companies-announcements-full-content/-/asset_publisher/bMe2sOcNyQuy/content/id/5243761

Η ΝΤΙΟΝΙΚ ΑΕΒΕ (η «Εκδότρια») γνωστοποιεί στο επενδυτικό κοινό ότι, στα πλαίσια της δημοσίευσης των οικονομικών καταστάσεων της περιόδου 01.01.2019-30.06.2019, ενημερώνει το επενδυτικό κοινό ότι:

Με βάση τα αποτελέσματα της περιόδου 1/1/2019-30/6/2019 ο Ενοποιημένος κύκλος εργασιών ανήλθε σε €24,3 εκατ. έναντι €25,07 την αντίστοιχη περίοδο 2018 μειωμένος κατά 2,83%. Τα μικτά κέρδη του Ομίλου ανήλθαν σε € 5,17 εκατ. έναντι € 3,37 εκατ. την αντίστοιχη περίοδο 2018 . Οι ζημίες προ φόρων, τόκων και αποσβέσεων (EBITDA) του Ομίλου, διαμορφώθηκαν σε € 0,65 εκατ. έναντι ζημιών € 3,36 εκατ. την αντίστοιχη περίοδο 2018. Οι ζημιές προ φόρων και τόκων (EBIT) διαμορφώθηκαν σε € 1,34 εκατ. έναντι ζημιών € 4,46 εκατ. την αντίστοιχη περίοδο 2018 , ενώ οι ζημιες προ φόρων του Ομίλου (EBT) διαμορφώθηκαν σε € 2,81 εκατ. έναντι ζημιών € 4,21 εκατ. την αντίστοιχη περίοδο 2018. Οι ζημίες μετά φόρων ανήλθαν € 3,03 εκατ. έναντι ζημιών € 3,94 εκατ. την αντίστοιχη περίοδο 2018.

Η διοίκηση του Ομίλου βρίσκεται σε διαρκείς διαπραγματεύσεις με τα συνεργαζόμενα τραπεζικά ιδρύματα για την αναχρηματοδότηση των δανειακών υποχρεώσεων που έχουν καταστεί βραχυπρόθεσμα. Η εκτίμηση της Διοίκησης είναι ότι οι ανωτέρω συμφωνίες θα ολοκληρωθούν μέχρι την 31.12.2019 με θετικές επιπτώσεις στα οικονομικά αποτελέσματα της Εταιρείας.

RSS Feed: Corporate Announcements
Posted on: 30 September 2019 15:24
Author: ΚΡΕ.ΚΑ. Α.Ε.
Subject: Δημοσίευση Εξαμηνιαίας Οικονομικής Έκθεσης 01/01/2019-30/06/2019

Full article link: http://dev-www1.helex.gr:8080/el/web/guest/companies-announcements-full-content/-/asset_publisher/bMe2sOcNyQuy/content/id/5243815

Σας ενημερώνουμε ότι η Εξαμηνιαία Οικονομική Έκθεση Περιόδου 01/01/2019-30/06/2019 της εταιρίας ΚΡΕ.ΚΑ Α.Ε. αναρτήθηκε στις 30/09/2019 στο διαδίκτυο στη διεύθυνση <http://www.kreka.gr>.

RSS Feed: Corporate Announcements
 Posted on: 30 September 2019 15:31
 Author: ΒΙΣ Α.Ε.
 Subject: ΕΠΕΞΗΓΗΣΗ ΕΠΙ ΤΩΝ ΟΙΚΟΝΟΜΙΚΩΝ ΚΑΤΑΣΤΑΣΕΩΝ 30-6-2019

Full article link: http://dev-www1.helex.gr:8080/el/web/guest/companies-announcements-full-content/-/asset_publisher/bMe2sOcNyQuy/content/id/5243825

Ανακοίνωση

Η εταιρεία ΒΙΣ Βιομηχανία Συσκευασιών ΑΕ ενημερώνει το επενδυτικό κοινό ότι στην Εξαμηνιαία Οικονομική Έκθεση της 30/6/2019 εκ παραδρομής απεικονίσθηκαν στην παράγραφο 4.4 **Κατάσταση μεταβολών Ιδίων Κεφαλαίων** τα συγκριτικά στοιχεία της 31/12/2018 αντί των ορθών συγκριτικών στοιχείων 30/6/2018 (που είχαν δημοσιοποιηθεί στην Εξαμηνιαία Οικονομική Έκθεση της 30/6/2018) και τα οποία παρατίθενται παρακάτω:

Ποσά εκφρασμένα σε ευρώ	Αποθεματικό εύλογης αξίας				Αποτελέσματα εις νέον	Σύνολα
	Μετοχικό κεφάλαιο	διαθέσιμων προς πώληση	Λοιπά αποθεματικά			
Σύνολα ιδίων κεφαλαίων έναρξης περιόδου 1.1.2018	14.309.568,00	-632.901,25	2.149.893,65	-4.990.783,55	10.835.776,85	
Μεταβολή λογιστικής πολιτικής (IFRS-9)				-3.762,28	-3.762,28	
Προσαρμοσμένα υπόλοιπα	14.309.568,00	-632.901,25	2.149.893,65	-4.994.545,83	10.832.014,57	
Μεταβατικά αποτελέσματα χρήσης 2018 μετά από διορθώσεις	0,00	0,00	0,00	-1.135.824,68	-1.135.824,68	
Μεταβατικά αποτελέσματα χρήσης 2018	0,00	0,00	0,00	-1.135.824,68	-1.135.824,68	
Λοιπά συνολικά έσοδα χρήσης (β)	0,00	0,00	0,00	0,00	0,00	
Συνολικά έσοδα	0,00	0,00	0,00	-1.135.824,68	-1.135.824,68	

(α)+(β)

Σύνολο ιδίων

κεφαλαίων λήξης

περιόδου 30.06.2018 14.309.568,00 -632.901,25 2.149.893,65 -6.130.370,51 9.696.189,89

Μαγούλα 30/9/2019

Για την ΒΙΣ ΑΕ

Κυριάκος Σουπιωνάς

Υπεύθυνος εταιρικών ανακοινώσεων

RSS Feed: Corporate Announcements
Posted on: 30 September 2019 15:47
Author: Γ.Ε. ΔΗΜΗΤΡΙΟΥ Α.Ε.Ε.
Subject: ΑΝΑΚΟΙΝΩΣΗ ΜΗ ΕΜΠΡΟΘΕΣΜΗΣ ΔΗΜΟΣΙΕΥΣΗΣ
ΟΙΚΟΝΟΜΙΚΩΝ ΑΠΟΤΕΛΕΣΜΑΤΩΝ Α' ΕΞΑΜΗΝΟΥ 2019

Full article link: http://dev-www1.helex.gr:8080/el/web/guest/companies-announcements-full-content/-/asset_publisher/bMe2sOcNyQuy/content/id/5243835

ΑΝΑΚΟΙΝΩΣΗ

ΤΗΣ ΑΝΩΝΥΜΗΣ ΕΤΑΙΡΕΙΑΣ

«Γ.Ε. ΔΗΜΗΤΡΙΟΥ Α.Ε.Ε.»

Η Γ.Ε. ΔΗΜΗΤΡΙΟΥ Α.Ε.Ε. (εφεξής «η Εταιρεία») ανακοινώνει στο επενδυτικό κοινό ότι δεν θα καταστεί δυνατή η εντός της νόμιμης προθεσμίας δημοσίευση των οικονομικών αποτελεσμάτων α' εξαμήνου 2019.

Η καθυστέρηση αυτή οφείλεται στο γεγονός ότι η ελεγκτική εταιρεία, σύμφωνα με το Άρθρο 29 παρ. 3 του Ν. 4449/2017, επιφυλάχθηκε για την συνέχιση του ελέγχου και την χορήγηση της έκθεσης ελέγχου για τις οικονομικές καταστάσεις της χρήσης 2019 έως την εξόφληση των οφειλόμενων αμοιβών. Την εν λόγω επιφύλαξη γνωστοποίησε και εγγράφως προς την Επιτροπή Λογιστικής Τυποποίησης και Ελέγχων (ΕΛΤΕ), η οποία είναι το μόνο αρμόδιο όργανο για να άρει ύστερα από έγκρισή της, την επιφύλαξη τους.

Η Εταιρεία καταβάλλει προσπάθειες για την άρση αυτής της εκκρεμότητας, ώστε να δημοσιευθούν τα οικονομικά αποτελέσματα α' εξαμήνου 2019 το συντομότερο δυνατό.

Αιγάλεω, 30 Σεπτεμβρίου 2019

Το Διοικητικό Συμβούλιο

RSS Feed: Corporate Announcements
Posted on: 30 September 2019 15:59
Author: CORAL A.E.
Subject: Συναλλαγές της ΕΠΕΝΔΥΤΙΚΗΣ ΤΡΑΠΕΖΑΣ ΕΛΛΑΔΟΣ Α.Ε.
(ρυθμιζόμενη πληροφορία Ν.3556/2007)

Full article link: http://dev-www1.helex.gr:8080/el/web/guest/companies-announcements-full-content/-/asset_publisher/bMe2sOcNyQuy/content/id/5243856

Η CORAL ΑΕ, σύμφωνα με τους Ν. 3556/2007 και 3606/2007, ανακοινώνει ότι η ΕΠΕΝΔΥΤΙΚΗ ΤΡΑΠΕΖΑ ΕΛΛΑΔΟΣ Α.Ε. την ενημέρωσε ότι στις 27/09/2019 προέβη σε πώληση 250 ομολογιών εκδόσεως CORAL ΑΕ συνολικής αξίας ΕΥΡΩ 260.700,00.

Η γνωστοποίηση εκ μέρους της ΕΠΕΝΔΥΤΙΚΗΣ ΤΡΑΠΕΖΑΣ ΕΛΛΑΔΟΣ ΑΕ προς την Εταιρία και ακολούθως η ανακοίνωση της Εταιρίας προς τις αρχές της Κεφαλαιαγοράς, γίνεται επειδή ο κ. Πέτρος Τζαννετάκης είναι μη εκτελεστικό μέλος του Δ.Σ. της ΕΠΕΝΔΥΤΙΚΗΣ ΤΡΑΠΕΖΑΣ ΕΛΛΑΔΟΣ Α.Ε., ενώ κατέχει τη θέση του μη εκτελεστικού μέλους του Δ.Σ. της CORAL ΑΕ.

Ο κ. Πέτρος Τζαννετάκης είναι πρόσωπο υπόχρεο να γνωστοποιεί τις χρηματιστηριακές συναλλαγές του με αντικείμενο ομολογίες εκδόσεως CORAL ΑΕ (άρθρο 19 του Κανονισμού ΕΕ 596/2014).

Μαρούσι, 30 Σεπτεμβρίου 2019

Το Διοικητικό Συμβούλιο

RSS Feed: Corporate Announcements
Posted on: 30 September 2019 16:14
Author: QUEST ΣΥΜΜΕΤΟΧΩΝ Α.Ε.
Subject: ΕΠΕΞΗΓΗΣΗ ΕΠΙ ΤΩΝ ΟΙΚΟΝΟΜΙΚΩΝ ΚΑΤΑΣΤΑΣΕΩΝ 30 06 2019

Full article link: http://dev-www1.helex.gr:8080/el/web/guest/companies-announcements-full-content/-/asset_publisher/bMe2sOcNyQuy/content/id/5243872

Ως συνημμένο αρχείο.

[ΕΠΕΞΗΓΗΣΗ ΕΠΙ ΤΩΝ ΟΙΚΟΝΟΜΙΚΩΝ ΚΑΤΑΣΤΑΣΕΩΝ 30 06 2019](#)

RSS Feed: Corporate Announcements
Posted on: 30 September 2019 16:15
Author: QUEST ΣΥΜΜΕΤΟΧΩΝ Α.Ε.
Subject: Συμπλήρωση Οικονομικού Ημερολογίου 2019

Full article link: http://dev-www1.helex.gr:8080/el/web/guest/companies-announcements-full-content/-/asset_publisher/bMe2sOcNyQuy/content/id/5243887

Η Quest Συμμετοχών Α.Ε. συμπληρώνει το Οικονομικό Ημερολόγιο 2019 ως ακολούθως:

- 26 Νοεμβρίου 2019: Ανακοίνωση (Δελτίο Τύπου) των οικονομικών αποτελεσμάτων εννεάμηνου 2019 (μετά την λήξη της συνεδρίασης).
- 27 Νοεμβρίου 2019 : Δημοσιοποίηση Ενδιάμεσων Χρηματοοικονομικών Καταστάσεων Εννεάμηνου 2019 με ανάρτηση στην ιστοσελίδα του Χρηματιστηρίου Αθηνών (www.athexgroup.gr) και στην ιστοσελίδα της Εταιρείας (www.Quest.gr).
- 28 Νοεμβρίου 2019 : Ενημέρωση αναλυτών

Η Εταιρεία διατηρεί το δικαίωμα να μεταβάλλει τις παραπάνω ημερομηνίες, αφού ενημερώσει έγκαιρα το επενδυτικό κοινό με τροποποίηση του παρόντος.

RSS Feed: Corporate Announcements

Posted on: 30 September 2019 16:29

Author: MARFIN INVESTMENT GROUP A.E.

Subject: ΑΝΑΚΟΙΝΩΣΗ ΑΛΛΩΝ ΣΗΜΑΝΤΙΚΩΝ ΓΕΓΟΝΟΤΩΝ (ΔΕΝ ΠΡΟΒΛΕΠΟΝΤΑΙ ΣΕ ΑΛΛΕΣ ΚΑΤΗΓΟΡΙΕΣ)

Full article link: http://dev-www1.helex.gr:8080/el/web/guest/companies-announcements-full-content/-/asset_publisher/bMe2sOcNyQuy/content/id/5243941

-

RSS Feed: Corporate Announcements
Posted on: 30 September 2019 16:43
Author: ΕΛΤΡΑΚ Α.Ε.
Subject: ΑΝΑΚΟΙΝΩΣΗ ΣΥΜΦΩΝΑ ΜΕ ΤΙΣ ΔΙΑΤΑΞΕΙΣ ΤΟΥ ΑΡΘΡΟΥ 24 ΠΑΡΑΓΡΑΦΟΣ 2(α) ΤΟΥ Ν. 3461/2006

Full article link: http://dev-www1.helex.gr:8080/el/web/guest/companies-announcements-full-content/-/asset_publisher/bMe2sOcNyQuy/content/id/5243959

ΑΝΑΚΟΙΝΩΣΗ ΣΥΜΦΩΝΑ ΜΕ ΤΙΣ ΔΙΑΤΑΞΕΙΣ ΤΟΥ ΑΡΘΡΟΥ 24 ΠΑΡΑΓΡΑΦΟΣ 2(α) ΤΟΥ Ν. 3461/2006

Σύμφωνα με το άρθρο 24, παράγραφος 2(α) του Ν. 3461/2006, η εταιρεία με την επωνυμία «ELTRAK CP LIMITED» δηλώνει ότι στις 27.09.2019 απέκτησε συνολικά 2.745 κοινές ονομαστικές μετοχές της ανώνυμης εταιρείας με την επωνυμία "ΕΛΤΡΑΚ Α.Ε." έναντι 3,30 Ευρώ ανά μετοχή μέσω χρηματιστηριακών συναλλαγών.

RSS Feed: Corporate Announcements
Posted on: 30 September 2019 16:44
Author: ΛΙΒΑΝΗΣ Α.Β.Ε.
Subject: ΑΝΑΚΟΙΝΩΣΗ ΑΛΛΩΝ ΣΗΜΑΝΤΙΚΩΝ ΓΕΓΟΝΟΤΩΝ (ΔΕΝ ΠΡΟΒΛΕΠΟΝΤΑΙ ΣΕ ΑΛΛΕΣ ΚΑΤΗΓΟΡΙΕΣ)

Full article link: http://dev-www1.helex.gr:8080/el/web/guest/companies-announcements-full-content/-/asset_publisher/bMe2sOcNyQuy/content/id/5243969

Ανακοινώνεται από την εταιρεία ότι είναι διαθέσιμη στην ιστοσελίδα της, www.livanis.gr, η εξαμηνιαία Οικονομική Έκθεση 2019.

RSS Feed: Corporate Announcements
Posted on: 30 September 2019 16:49
Author: ΕΛΤΡΑΚ Α.Ε.
Subject: ΑΝΑΚΟΙΝΩΣΗ ΡΥΘΜΙΖΟΜΕΝΗΣ ΠΛΗΡΟΦΟΡΙΑΣ ΤΟΥ Ν.
3556/2007: Γνωστοποίηση συναλλαγών

Full article link: http://dev-www1.helex.gr:8080/el/web/guest/companies-announcements-full-content/-/asset_publisher/bMe2sOcNyQuy/content/id/5243987

ΕΛΤΡΑΚ Α.Ε.

ΑΝΩΝΥΜΟΣ ΕΜΠΟΡΙΚΗ, ΒΙΟΜΗΧΑΝΙΚΗ & ΑΝΤΙΠΡΟΣΩΠΕΙΩΝ ΜΗΧΑΝΩΝ &
ΑΝΤΑΛΛΑΚΤΙΚΩΝ & ΝΑΥΤΙΛΙΑΚΗ ΕΤΑΙΡΕΙΑ

Γ.Ε.ΜΗ. 341201000

Ανακοίνωση ρυθμιζόμενης πληροφορίας του Ν. 3556/2007

Η Εταιρεία «ΕΛΤΡΑΚ Α.Ε.» (η «Εταιρεία») ανακοινώνει σύμφωνα με την ισχύουσα νομοθεσία τα ακόλουθα:

Σύμφωνα με το άρθρο 19 του Κανονισμού (ΕΕ) 596/2014 και το Νόμο 3556/2007, η εταιρεία «ELTRAK CP LIMITED», η οποία είναι νομικό πρόσωπο που δύναται να έχει στενούς δεσμούς με τον κ. Alexei Schreier, μέλος του Διοικητικού Συμβουλίου της εταιρείας «ΕΛΤΡΑΚ Α.Ε.» σύμφωνα με τον Κανονισμό (ΕΕ) 596/2014, γνωστοποιεί ότι στις 27.09.2019 απέκτησε, δυνάμει χρηματιστηριακών συναλλαγών, 2.745 μετοχές της Εταιρείας, έναντι συνολικού τιμήματος Ευρώ 9.059.

Νέα Κηφισιά, 30 Σεπτεμβρίου 2019

RSS Feed: Corporate Announcements
Posted on: 30 September 2019 16:51
Author: F.G. EUROPE A.E.
Subject: ΑΝΑΚΟΙΝΩΣΗ ΠΕΡΙ ΣΧΟΛΙΑΣΜΟΥ ΟΙΚΟΝΟΜΙΚΩΝ ΚΑΤΑΣΤΑΣΕΩΝ/
ΕΚΘΕΣΕΩΝ

Full article link: http://dev-www1.helex.gr:8080/el/web/guest/companies-announcements-full-content/-/asset_publisher/bMe2sOcNyQuy/content/id/5244002

ΔΕΛΤΙΟ ΤΥΠΟΥ

-

Της 30^{ης} Σεπτεμβρίου 2019

Αποτελέσματα Α' εξαμήνου 2019 του Ομίλου της F.G. EUROPE A.E.

-
- **Αύξηση των συνολικών πωλήσεων της Εταιρείας κατά 9,22%.**
 - **Αύξηση των κερδών προ φόρων της Εταιρείας.**
 - **Πώληση των τεσσάρων θυγατρικών της R.F. ENERGY A.E.**

Τα κέρδη προ φόρων της Εταιρείας ανήλθαν σε € 5,65 εκατ. έναντι κερδών € 1,42 εκατ. το αντίστοιχο εξάμηνο του 2018, αυξημένα κατά 297.89%. Η αύξηση οφείλεται στην πώληση του 51% της θυγατρικής εταιρείας στην Ιταλία.

Το α' εξάμηνο του 2019 οι συνολικές πωλήσεις της Εταιρείας στην εσωτερική αγορά ανήλθαν σε € 20,21 εκατ. έναντι αντίστοιχων πωλήσεων € 16,78 εκατ. το α' εξάμηνο του 2018, σημειώνοντας αύξηση 20,44%.

Η σχέση πωλήσεων εξωτερικού / εσωτερικού της Εταιρείας, διαμορφώθηκε σε 57/43 το α' εξάμηνο του 2019 έναντι της σχέσης 61/39 της αντίστοιχης περιόδου του 2018.

Αναλυτικά σε επίπεδο μητρικής :

Οι πωλήσεις κλιματιστικών το α΄ εξάμηνο του 2019 ανήλθαν σε € 44,05 εκατ. έναντι € 40,92 εκατ. την αντίστοιχη περίοδο του 2018, αυξημένες κατά 7,65%. Οι πωλήσεις κλιματιστικών στην εσωτερική αγορά αυξήθηκαν κατά 17,93%, διαμορφούμενες σε € 16,77 εκατ., έναντι πωλήσεων € 14,22 εκατ. το α΄ εξάμηνο του 2018.

Οι λευκές συσκευές ESKIMO και HITACHI, αύξησαν τις πωλήσεις τους κατά 34,37% ανερχόμενες το α΄ εξάμηνο του 2019 σε € 3,44 εκατ. έναντι αντίστοιχων πωλήσεων € 2,56 εκατ. το α΄ εξάμηνο του 2018.

Οι συνολικές πωλήσεις της Εταιρείας εμφανίζονται αυξημένες κατά 9,22% (από € 43,48 εκατ. τον 06/2018 σε € 47,49 εκατ. τον 06/2019), λόγω κυρίως της αύξησης των πωλήσεων στην εσωτερική αγορά.

Τα μικτά κέρδη της περιόδου, παρά τη σημειωθείσα αύξηση των πωλήσεων εμφανίζονται μειωμένα, ανερχόμενα το α΄ εξάμηνο του 2019 σε € 8,43 εκατ., έναντι € 9,31 εκατ. αυτών του α΄ εξαμήνου του 2018.

Ο συντελεστής μικτού κέρδους διαμορφώθηκε χαμηλότερα (από 21,42% τον 06/2018 σε 17,75% τον 06/2019).

Τα γενικά έξοδα της Μητρικής Εταιρείας (διοίκηση – διάθεση – λοιπά), αυξήθηκαν και διαμορφώθηκαν το α΄ εξάμηνο του 2019 σε € 7,36 εκατ., έναντι € 6,47 εκατ. αυτών του α΄ εξαμήνου του 2018.

Το λειτουργικό κέρδος EBITDA μειωμένο, διαμορφώθηκε το α΄ εξάμηνο του 2019 σε € 2,01 εκατ. έναντι € 3,04 εκατ. το α΄ εξάμηνο του 2018 σημειώνοντας μείωση 51,24%. Το Λειτουργικό Περιθώριο από 7,00% το α΄ εξάμηνο του 2018, μειώθηκε το α΄ εξάμηνο του 2019 σε 4,23%.

Το χρηματοοικονομικό αποτέλεσμα της περιόδου (έσοδο ποσού € 4,58 εκατ., έναντι αντίστοιχου εξόδου το α΄ εξάμηνο του 2018, ποσού € 1,44 εκατ.), γεγονός που οφείλεται στην πώληση του 51% της θυγατρικής εταιρείας στην Ιταλία, και απεικονίστηκε στα «Λοιπά

Χρηματοοικονομικά Έσοδα».

Τα καθαρά προ φόρων κέρδη της Εταιρείας λόγω κυρίως του κέρδους που προέκυψε από την πώληση του 51% της θυγατρικής εταιρείας στην Ιταλία, διαμορφώθηκαν το α' εξάμηνο του 2019 στα € 5,65 εκατ. από € 1,42 εκατ. αυτών του α' εξαμήνου του 2018.

Τα καθαρά μετά από φόρους κέρδη διαμορφώθηκαν σε € 3,17 εκατ. έναντι αυτών του α' εξαμήνου 2018 € 0,94 εκατ.

Τα αποθέματα της Εταιρείας εμφανίζονται μειωμένα κατά 16,32%, ανερχόμενα σε € 35,36 εκατ. έναντι € 42,26 εκατ. αυτών της 31/12/2018.

Οι Εμπορικές και λοιπές απαιτήσεις εμφανίζονται αυξημένες κατά 51,48%, ανερχόμενες στα € 48,67 εκατ. έναντι € 32,13 εκατ. αυτών της 31/12/2018. Η εν λόγω αύξηση οφείλεται κατά κύριο λόγο στην αύξηση των απαιτήσεων της Μητρικής Εταιρείας, ως αποτέλεσμα της εποχικότητας των πωλήσεων. Το ύψος των απαιτήσεων αναμένεται να μειωθεί με την ρευστοποίηση των υπολοίπων τους επόμενους μήνες του έτους.

Οι συνολικές υποχρεώσεις της Εταιρείας ανήλθαν σε € 105,76 εκατ. έναντι υποχρεώσεων € 92,35 εκατ. την 31/12/2018 λόγω της αύξησης των υποχρεώσεων προς τους προμηθευτές της Εταιρείας. Οι εν λόγω υποχρεώσεις προβλέπεται να περιοριστούν τους προσεχείς μήνες βάσει του προγράμματος πληρωμών της Εταιρείας.

Σε επίπεδο Ομίλου :

Οι συνολικές πωλήσεις του Ομίλου από συνεχιζόμενες και διακοπείσες δραστηριότητες, διαμορφώθηκαν την 30/6/2019 σε € 54,12 εκατ. έναντι € 48,75 εκατ. αυτών της 30/6/2018.

Τα μικτά κέρδη του Ομίλου από συνεχιζόμενες και διακοπείσες δραστηριότητες, μειωμένα κατά 8,21% διαμορφώθηκαν το α' εξάμηνο του 2019 σε € 12,30 εκατ., έναντι € 13,40 εκατ. των αντίστοιχων του 2018. Ο συντελεστής μικτού κέρδους ανήλθε σε 22,73 % μειωμένος έναντι αυτού του εξαμήνου του 2018 (27,48%).

Τα γενικά έξοδα του εξαμήνου στον Όμιλο από συνεχιζόμενες και διακοπείσες δραστηριότητες, εμφανίζονται μειωμένα κατά 16,41 0%, ανερχόμενα στα € 8,86 εκατ. έναντι αντίστοιχων εξόδων του εξαμήνου του 2018 ποσού € 10,60 εκατ.

Τα κέρδη προ φόρων, χρηματοοικονομικών, επενδυτικών αποτελεσμάτων και αποσβέσεων (EBITDA), από συνεχιζόμενες και διακοπείσες δραστηριότητες, εμφανίζονται αυξημένα κατά 30,36% και διαμορφώθηκαν σε € 6,14 εκατ. από € 4,71 εκατ. το α' εξάμηνο του 2018, με το λειτουργικό περιθώριο να διαμορφώνεται στο 11,35 % από 9,65% το αντίστοιχο διάστημα του 2018.

Το χρηματοοικονομικό αποτέλεσμα του Ομίλου έσοδο €43,90 εκατ., προέρχεται κυρίως από το έσοδο που προέκυψε από την πώληση του 51% της Ιταλικής θυγατρικής και την πώληση του 100%, των τεσσάρων θυγατρικών εταιρειών της R.F. ENERGY A.E.

Τα προ φόρων κέρδη του Ομίλου από συνεχιζόμενες και διακοπείσες δραστηριότητες, διαμορφώθηκαν την 30/6/2019 σε € 47,37 εκατ. λόγω της προαναφερθείσας την πώλησης του 51% της Ιταλικής θυγατρικής και της πώλησης του 100%, των τεσσάρων θυγατρικών εταιρειών της R.F. ENERGY A.E.

Οι Εμπορικές και λοιπές απαιτήσεις του Ομίλου εμφανίζονται αυξημένες κατά 38,35% (€ 46,57 εκατ. την 30/6/2019 από 33,66 εκατ. την 31/12/2018) κυρίως λόγω της αύξησης των Εμπορικών απαιτήσεων της Μητρικής Εταιρείας.

Μειωμένα κατά 14,11% εμφανίζονται τα αποθέματα του Ομίλου την 30/6/2019, ανερχόμενα σε € 38,34 εκατ. έναντι € 44,64 εκατ. την 31/12/2018, λόγω κυρίως της μείωσης των αποθεμάτων της Ιταλίας τα οποία προορίζονταν για την Ιταλική εταιρία.

Τα ταμειακά διαθέσιμα του Ομίλου, σημαντικά αυξημένα ανήλθαν την 30/6/2019 σε € 57,28 εκατ. έναντι € 2,60 εκατ. αυτών της 31/12/2018, λόγω της είσπραξης του τιμήματος των € 55 εκατ. από την πώληση των τεσσάρων θυγατρικών εταιρειών της R.F. ENERGY A.E.

Οι συνολικές υποχρεώσεις του Ομίλου αυξήθηκαν κατά 6,10% (σε € 122,11 εκατ. από € 115,08 εκατ. την 31/12/2018), λόγω κυρίως της αύξησης των εμπορικών και λοιπών

υποχρεώσεων της Μητρικής Εταιρείας.

Την 16.07.2019 εγκρίθηκε από την Επιτροπή Κεφαλαιαγοράς, το ενημερωτικό δελτίο της δημόσιας προσφοράς που υπέβαλλε η εταιρεία SILANER INVESTMENTS LIMITED προς τους μετόχους της Εταιρείας F.G. EUROPE A.E. για την απόκτηση του συνόλου των μετοχών της Εταιρείας, στην τιμή των € 0,492 ανά μετοχή. Την 16/08/2019 ολοκληρώθηκε η προθεσμία της υποχρεωτικής δημόσιας πρότασης που υπέβαλλε η εταιρεία SILANER INVESTMENTS LIMITED. Λαμβανομένου υπόψιν ότι η Προτείνουσα εταιρεία κατέχει ήδη ποσοστό μετοχών της Εταιρείας 97,49% και ότι έχει την πρόθεση να ασκήσει το δικαίωμα εξαγοράς του άρθρου 27 του ν. 3461/2006, έχει ζητήσει από την Επιτροπή Κεφαλαιαγοράς να εγκρίνει την άσκηση του δικαιώματός της να εξαγοράσει το σύνολο των μετοχών της F.G. EUROPE A.E. τις οποίες δεν κατέχει ήδη, σύμφωνα με το άρθρο 27 του ν. 3461/2006.

Η εξαγορά των μετοχών αυτών θα γίνει στην τιμή της Δημόσιας Πρότασης, ήτοι στην τιμή των € 0,492 ανά μετοχή, τοις μετρητοίς.

Οι Οικονομικές Καταστάσεις της 30^{ης} Ιουνίου 2019 θα είναι στη διάθεση του επενδυτικού κοινού στην ηλεκτρονική διεύθυνση <http://www.fgeurope.gr> στην ενότητα «Σχέσεις με Επενδυτές» την Δευτέρα 30/09/2019.

Για περισσότερες πληροφορίες επικοινωνήστε με το τμήμα Σχέσεων με Επενδυτές της F.G. EUROPE A.E., Λ. Βουλιαγμένης 128, 166 74 Γλυφάδα, Τηλ. +30 210 9696500, Fax +30 210 9603802, ir@fgeurope.gr.

[ΔΕΛΤΙΟ ΤΥΠΟΥ 30.09.2019](#)

Ομολογιακά Δάνεια Επιχειρήσεων – Οργανωμένη Αγορά (Μετατρέψιμα)

Πλήθος Εισηγμένων Ομολογίων	Ονομαστική αξία	Τιμή έκδοσης	Σημερινό επιτόκιο	Ημερ. λήξης	Διάρκεια (έτη)	Σημείωση	Τοκομερίδιο		Μον. Διαπρα.	Ομόλογα Επιχειρήσεων	Κατωτ Τιμή	Ανωτ Τιμή	Τιμή κλεισ.	Προηγ. Κλείσιμο-ημέρια	Όγκος	Αξία Συναλλαγών	Τελευταία εντολή			Μεγ έτους	
							Κοινό	Προτιμησιακό									Τιμή	Αγορ./ Πώλ.	Ημερομηνία		λαχ
171,268,704	0.30	0.30	1.00	11/10/2025	9	---	13	---	1	FORTHNET Α.Ε. (Μ.Ο.Δ.)	---	---	---	---	---	---	1.0001	A	30/09/2019	100.0000	100.0000

Σημειώσεις Εταιρικών Ομολόγων

Ο Όγκος Συναλλαγών υπολογίζεται ως (Τεμάχια) * (Ονομαστική Τιμή). Η Αξία Συναλλαγών υπολογίζεται ως (Τεμάχια) * (Ονομαστική Τιμή) * (Τιμή %) + (Δεδουλευμένοι Τόκοι).

Οι τιμές συναλλαγών των ομολόγων υπολογίζονται ως ποσοστό επί τοις εκατό (%) της ονομαστικής τους τιμής.

Όλα τα ομόλογα έχουν Ονομαστική Αξία εκπεφρασμένη σε Ευρώ (εκτός εάν σημειώνεται διαφορετικά).

Ομολογιακά Δάνεια Επιχειρήσεων – Οργανωμένη Αγορά (Μη Μετατρέψιμα)

Πλήθος Εισηγμένων Ομολογίων	Ονομαστική αξία	Τιμή έκδοσης	Σημερινό επιτόκιο	Ημερ. λήξης	Διάρκεια (έτη)	Σημείωση	Τοκομερίδιο		Μον. Διασπ.	Ομόλογα Επιχειρήσεων	Δεδ. Τόκος Αποδ./Λήξη	Κατωτ Τιμή	Ανωτ Τιμή	Τιμή κλεισ.	Προηγ. Κλείσιμο-ημ/νία	Όγκος	Αξία Συναλλαγών	Τελευταία εντολή						
							Κοινό	Προτιμησιακό										Τιμή	Αγορ./ Πώλ.	Ημερομηνία	λαχ έτους	Μεγ έτους		
175,000	1,000.00	1,000.00	3.40	26/07/2024	5	---	1	---	1	ΑΤΤΙCΑ Α.Ε. ΣΥΜΜΕΤΟΧΩΝ (Μη μετατρέψιμο)	6.4222	2.7680	102.4000	102.7000	102.6500	102.7450	27/09/2019	235,000	242,584.92	102.5500	A	30/09/2019	101.3167	103.4000
25,000	1,000.00	1,000.00	4.95	26/06/2023	5	---	3	---	1	B&F Α.Β.Ε.Ε. ΕΝΔΥΜΑΤΩΝ (Μη μετατρέψιμο)	13.4750	6.8410	93.0000	93.5012	93.0000	94.0000	27/09/2019	13,000	12,270.19	93.0001	A	30/09/2019	93.0000	98.5000
90,000	1,000.00	1,000.00	3.00	11/05/2023	5	---	3	---	1	CORAL Α.Ε. (Μη μετατρέψιμο)	11.8333	1.9170	103.2500	103.6800	103.4318	104.2800	27/09/2019	71,000	74,276.77	103.7000	A	30/09/2019	100.2726	104.9499
120,000	1,000.00	1,000.00	3.95	04/04/2025	7	---	3	---	1	ΓΕΚ ΤΕΡΝΑ Α.Ε. (Μη μετατρέψιμο)	19.8597	2.7910	104.8000	104.8000	104.8000	105.7700	27/09/2019	4,000	4,271.44	105.1000	A	30/09/2019	99.0000	106.2000
300,000	1,000.00	1,000.00	3.10	27/06/2022	5	---	5	---	1	ΜΥΤΙΛΗΝΑΙΟΣ Α.Ε. ΟΜ. ΕΠΙΧΕΙΡΗΣΕΩΝ (Μη Μετατρέψιμο)	8.3528	2.2630	101.7600	101.9000	101.7700	101.9500	27/09/2019	193,000	198,175.79	101.7700	A	30/09/2019	100.5818	103.4000
50,000	1,000.00	1,000.00	4.35	20/06/2022	5	---	5	---	1	ΣΥΣΤΗΜΑΤΑ SUNLIGHT Α.Β.Ε.Ε. (Μη Μετατρέψιμο)	12.5667	2.8020	---	---	---	103.2460	26/09/2019	---	---	103.0000	A	30/09/2019	99.4118	104.5000
200,000	1,000.00	1,000.00	3.50	21/03/2022	5	---	6	---	1	Ο.Π.Α.Π. Α.Ε. (Μη Μετατρέψιμο)	0.8750	2.7040	101.2000	101.3000	101.3000	101.6100	27/09/2019	141,000	142,852.58	101.3500	A	30/09/2019	101.1700	103.5200
40,000,000	1.00	1.00	5.00	04/10/2021	5	---	12	---	1	HOUSEMARKET Α.Ε. (Μη Μετατρέψιμο)	0.0125	1.8270	105.7000	105.7000	105.7000	105.0000	26/09/2019	50,000	53,475.00	104.7500	A	30/09/2019	101.9500	106.1000
200,000	1,000.00	1,000.00	3.60	12/03/2026	7	---	2	---	1	ΑΕΡΟΠΟΡΙΑ ΑΙΓΑΙΟΥ Α.Ε. (Μη μετατρέψιμο)	2.0000	2.6340	104.5100	106.0000	105.0911	105.4980	27/09/2019	84,000	88,444.50	104.9500	A	30/09/2019	100.3628	107.9000

Σημειώσεις Εταιρικών Ομολόγων

Ο Όγκος Συναλλαγών υπολογίζεται ως (Τεμάχια) * (Ονομαστική Τιμή). Η Αξία Συναλλαγών υπολογίζεται ως (Τεμάχια) * (Ονομαστική Τιμή) * (Τιμή %) + (Δεδουλευμένοι Τόκοι).

Οι τιμές συναλλαγών των ομολόγων υπολογίζονται ως ποσοστό επί τοις εκατό (%) της ονομαστικής τους τιμής.

Όλα τα ομόλογα έχουν Ονομαστική Αξία εκπεφρασμένη σε Ευρώ (εκτός εάν σημειώνεται διαφορετικά).

Ομόλογα Ελληνικού Δημοσίου

Πλήθος Εισηγμ. Ομολογιών	Όνομ. αξία	Σημερινό επιτόκιο	Υπολογισμός Δεδοουλευμένων	Ημερ/νία Λήξης [1]	Διάρκεια (έτη)	Σημείωση	Ημερομηνία Πληρ.	Αξία τρέχοντος	Μον. Διασπ.	Ομόλογα Ελληνικού Δημοσίου	Κατωτ Τιμή	Ανωτ Τιμή	Τιμή κλεισ.	Προηγ. Κλείσιμο-ημ/νία	Όγκος	Αξία Συναλλαγών	Τελευταία εντολή Αγορ./ Πώλ. Ημερομηνία
3,000,000	1,000.00	4.38	Πργμ/Πργμ	01/08/2022	5	---	01/08	4.38	1	ΟΕΔ-ΣΤΘ-010822-05Χ-4,375-1,000	---	---	---	---	---	---	1.0000 A 28/11/2018
2,500,000	1,000.00	3.45	Πργμ/Πργμ	02/04/2024	5	---	02/04	3.45	1	ΟΕΔ-ΣΤΘ-020424-05Χ-3,450-1,000	---	---	---	---	---	---	---
4,355,990,324	1.00	3.50	Πργμ/Πργμ	30/01/2023	5	---	01/02 - 31/01	3.50	1	ΟΕΔ-ΣΤΘ-300123-05Χ-3,500-1,00	---	---	---	94.5720 13/07/2018	---	---	1.0000 A 28/11/2018
5,962,747,327	1.00	3.75	Πργμ/Πργμ	30/01/2028	10	---	/02 - 01/02 - 31/	3.75	1	ΟΕΔ-ΣΤΘ-300128-10Χ-3,750-1,00	---	---	---	85.4610 13/07/2018	---	---	1.0000 A 28/11/2018
6,091,218,404	1.00	3.90	Πργμ/Πργμ	30/01/2033	15	---	/02 - 01/02 - 31/	3.90	1	ΟΕΔ-ΣΤΘ-300133-15Χ-3,900-1,00	---	---	---	78.6730 13/07/2018	---	---	1.0000 A 28/11/2018
4,805,399,486	1.00	4.00	Πργμ/Πργμ	30/01/2037	19	---	/02 - 01/02 - 31/	4.00	1	ΟΕΔ-ΣΤΘ-300137-19Χ-4,000-1,00	---	---	---	77.0370 13/07/2018	---	---	1.0000 A 28/11/2018
4,603,713,186	1.00	4.20	Πργμ/Πργμ	30/01/2042	24	---	/02 - 01/02 - 31/	4.20	1	ΟΕΔ-ΣΤΘ-300142-24Χ-4,200-1,00	---	---	---	77.7640 13/07/2018	---	---	1.0000 A 28/11/2018
550,418,123	1.00	3.00	Πργμ/Πργμ	24/02/2023	11	---	24/02	3.00	1	ΟΕΔ-ΣΤΘ-240223-11Χ-2,000-1,00	---	---	---	10.0000 22/06/2015	---	10.0000	A 11/07/2019
445,007,576	1.00	3.00	Πργμ/Πργμ	24/02/2024	12	---	24/02	3.00	1	ΟΕΔ-ΣΤΘ-240224-12Χ-2,000-1,00	---	---	---	10.0000 22/06/2015	---	---	---
423,674,226	1.00	3.00	Πργμ/Πργμ	24/02/2025	13	---	24/02	3.00	1	ΟΕΔ-ΣΤΘ-240225-13Χ-2,000-1,00	---	---	---	10.0000 22/06/2015	---	---	---
212,292,153	1.00	3.00	Πργμ/Πργμ	24/02/2026	14	---	24/02	3.00	1	ΟΕΔ-ΣΤΘ-240226-14Χ-2,000-1,00	---	---	---	10.0000 22/06/2015	---	---	---
160,621,352	1.00	3.00	Πργμ/Πργμ	24/02/2027	15	---	24/02	3.00	1	ΟΕΔ-ΣΤΘ-240227-15Χ-2,000-1,00	---	---	---	10.0000 22/06/2015	---	---	---
183,244,055	1.00	3.00	Πργμ/Πργμ	24/02/2028	16	---	24/02	3.00	1	ΟΕΔ-ΣΤΘ-240228-16Χ-2,000-1,00	---	---	---	10.0000 22/06/2015	---	---	---
164,802,894	1.00	3.00	Πργμ/Πργμ	24/02/2029	17	---	24/02	3.00	1	ΟΕΔ-ΣΤΘ-240229-17Χ-2,000-1,00	---	---	---	10.0000 22/06/2015	---	---	---
165,460,943	1.00	3.00	Πργμ/Πργμ	24/02/2030	18	---	24/02	3.00	1	ΟΕΔ-ΣΤΘ-240230-18Χ-2,000-1,00	---	---	---	10.0000 22/06/2015	---	---	---
129,007,241	1.00	3.00	Πργμ/Πργμ	24/02/2031	19	---	24/02	3.00	1	ΟΕΔ-ΣΤΘ-240231-19Χ-2,000-1,00	---	---	---	10.0000 22/06/2015	---	---	---
126,192,683	1.00	3.00	Πργμ/Πργμ	24/02/2032	20	---	24/02	3.00	1	ΟΕΔ-ΣΤΘ-240232-20Χ-2,000-1,00	---	---	---	10.0000 22/06/2015	---	---	---
146,905,168	1.00	3.00	Πργμ/Πργμ	24/02/2033	21	---	24/02	3.00	1	ΟΕΔ-ΣΤΘ-240233-21Χ-2,000-1,00	---	---	---	10.0000 22/06/2015	---	---	---
154,475,606	1.00	3.00	Πργμ/Πργμ	24/02/2034	22	---	24/02	3.00	1	ΟΕΔ-ΣΤΘ-240234-22Χ-2,000-1,00	---	---	---	10.0000 22/06/2015	---	---	---
144,429,441	1.00	3.00	Πργμ/Πργμ	24/02/2035	23	---	24/02	3.00	1	ΟΕΔ-ΣΤΘ-240235-23Χ-2,000-1,00	---	---	---	10.0000 22/06/2015	---	---	---
166,211,676	1.00	3.00	Πργμ/Πργμ	24/02/2036	24	---	24/02	3.00	1	ΟΕΔ-ΣΤΘ-240236-24Χ-2,000-1,00	---	---	---	10.0000 22/06/2015	---	---	---
145,461,669	1.00	3.00	Πργμ/Πργμ	24/02/2037	25	---	24/02	3.00	1	ΟΕΔ-ΣΤΘ-240237-25Χ-2,000-1,00	---	---	---	10.0000 22/06/2015	---	---	---
146,941,087	1.00	3.00	Πργμ/Πργμ	24/02/2038	26	---	24/02	3.00	1	ΟΕΔ-ΣΤΘ-240238-26Χ-2,000-1,00	---	---	---	10.0000 22/06/2015	---	---	---
135,115,612	1.00	3.00	Πργμ/Πργμ	24/02/2039	27	---	24/02	3.00	1	ΟΕΔ-ΣΤΘ-240239-27Χ-2,000-1,00	---	---	---	10.0000 22/06/2015	---	---	---
141,909,637	1.00	3.00	Πργμ/Πργμ	24/02/2040	28	---	24/02	3.00	1	ΟΕΔ-ΣΤΘ-240240-28Χ-2,000-1,00	---	---	---	10.0000 22/06/2015	---	---	---
136,788,720	1.00	3.00	Πργμ/Πργμ	24/02/2041	29	---	24/02	3.00	1	ΟΕΔ-ΣΤΘ-240241-29Χ-2,000-1,00	---	---	---	10.0000 22/06/2015	---	---	---
163,643,410	1.00	3.00	Πργμ/Πργμ	24/02/2042	30	---	24/02	3.00	1	ΟΕΔ-ΣΤΘ-240242-30Χ-2,000-1,00	---	---	---	10.0000 22/06/2015	---	---	---
2,500,000	1,000.00	3.88	Πργμ/Πργμ	12/03/2029	10	---	12/03	3.88	1	ΟΕΔ-ΣΤΘ-120329-10Χ-3,875-1,0000	---	---	---	---	---	---	---
503,753	1,000.00	0.32	FLR Πργμ/360	16/09/2021	2	---	16/03 - 16/09	---	1	ΟΕΔ-ΚΥΜ-160921-02Χ-0,319-1,000	---	---	---	---	---	---	---
3,000,000	1,000.00	3.38	Πργμ/Πργμ	15/02/2025	7	---	15/02	3.38	1	ΟΕΔ-ΣΤΘ-150225-07Χ-3,375-1,000	---	---	---	---	---	---	---
250,250	1,000.00	2.90	Πργμ/Πργμ	20/03/2023	4	---	20/03	2.90	1	ΟΕΔ-ΣΤΘ-200323-04Χ-2,900-1,000	---	---	---	---	---	---	---
964,000	1,000.00	3.25	Πργμ/Πργμ	20/03/2025	6	---	20/03	3.25	1	ΟΕΔ-ΣΤΘ-200325-06Χ-3,250-1,000	---	---	---	---	---	---	---
2,100,000	1,000.00	3.55	Πργμ/Πργμ	20/03/2026	7	---	20/03	3.55	1	ΟΕΔ-ΣΤΘ-200326-07Χ-3,550-1,000	---	---	---	---	---	---	---
2,500,000	1,000.00	1.88	Πργμ/Πργμ	23/07/2026	7	---	23/07	1.88	1	ΟΕΔ-ΣΤΘ-230726-07Χ-1,875-1,000	---	---	---	---	---	---	---

Σημειώσεις Ομολόγων Ελλ. Δημοσίου

Ο Όγκος Συναλλαγών υπολογίζεται ως (Τεμάχια) * (Ονομαστική Τιμή). Η Αξία Συναλλαγών υπολογίζεται ως (Τεμάχια) * (Ονομαστική Τιμή) * (Τιμή %) + (Δεδοουλευμένοι Τόκοι)

Η Αξία του τρέχοντος τοκομεριδίου για τις εκδόσεις Ονομαστικής Αξίας 0,01 ευρώ, αναφέρεται σε Ονομαστική Αξία 100 ευρώ.

FLR (= Floating Interest Rate) Ομόλογο Μεταβλητού Επιτοκίου.

[1] - Η Ημερομηνία Λήξης της τοκοφόρου περιόδου και η Ημερομηνία Πληρωμής του τοκομεριδίου.

Ομόλογα Ελληνικού Δημοσίου

Πλήθος Εισηγμ. Ομολογιών	Ονομ. αξία	Σημερινό επιτόκιο	Υπολογισμός Δεδουλευμένων	Ημερ/νία Λήξης [1]	Διάρκεια (έτη)	Σημείωση	Ημερομηνία Πληρ.	Αξία τρέχοντος	Μον. Διαπρ.	Ομόλογα Ελληνικού Δημοσίου	Κατωτ Τιμή	Ανωτ Τιμή	Τιμή κλεισ.	Προηγ. Κλείσιμο-ημ/νία	Όγκος	Αξία Συναλλαγών	Τελευταία εντολή Αγορ./ Πώλ. Ημερομηνία
--------------------------	------------	-------------------	---------------------------	--------------------	----------------	----------	------------------	----------------	-------------	-----------------------------------	------------	-----------	-------------	------------------------	-------	-----------------	---

Σημειώσεις Ομολόγων Ελλ. Δημοσίου

Ο Όγκος Συναλλαγών υπολογίζεται ως (Τεμάχια) * (Ονομαστική Τιμή). Η Αξία Συναλλαγών υπολογίζεται ως (Τεμάχια) * (Ονομαστική Τιμή) * (Τιμή %) + (Δεδουλευμένοι Τόκοι)

Η Αξία του τρέχοντος τοκομεριδίου για τις εκδόσεις Ονομαστικής Αξίας 0,01 ευρώ, αναφέρεται σε Ονομαστική Αξία 100 ευρώ.

FLR (= Floating Interest Rate) Ομόλογο Μεταβλητού Επιτοκίου.

[1] - Η Ημερομηνία Λήξης της τοκοφόρου περιόδου και η Ημερομηνία Πληρωμής του τοκομεριδίου.

Έντοκα Γραμμάτια & Zero Coupon Ομόλογα Ελληνικού Δημοσίου

Ημερ/νία	Διάρκειας 13 εβδομάδων									Διάρκειας 26 εβδομάδων									Διάρκειας 52 εβδομάδων								
	Ημερ/νία Λήξης	Αρχικό Επιτόκιο	Πλήθος Εισηγμένων	Ονομική αξία	Τιμή έκδοσης	Τελευταία Τιμή	Συναλλαγή Ημερομηνία	Όγκος Συναλλαγών	Σημ.	Ημερ/νία Λήξης	Αρχικό Επιτόκιο	Πλήθος Εισηγμένων	Ονομική αξία	Τιμή έκδοσης	Τελευταία Τιμή	Συναλλαγή Ημερομηνία	Όγκος Συναλλαγών	Σημ.	Ημερ/νία Λήξης	Αρχικό Επιτόκιο	Πλήθος Εισηγμένων	Ονομική αξία	Τιμή έκδοσης	Τελευταία Τιμή	Συναλλαγή Ημερομηνία	Όγκος Συναλλαγών	Σημ.
14/12/2018	---	---	---	---	---	---	---	---	---	---	---	---	---	---	---	---	---	---	13/12/2019	1.09	1,000,000	1,000.00	989.10	---	---	---	---
15/03/2019	---	---	---	---	---	---	---	---	---	---	---	---	---	---	---	---	---	---	13/03/2020	0.95	1,000,000	1,000.00	990.50	---	---	---	---
14/06/2019	---	---	---	---	---	---	---	---	---	---	---	---	---	---	---	---	---	---	12/06/2020	0.47	1,000,000	1,000.00	995.30	---	---	---	---

Ημερήσιο Δελτίο Τιμών

Έτος: 140 Αύξων Αριθμός Συνεδρίασης: 185

Ενότητα 5: Ομόλογα Ελληνικού Δημοσίου Διαπραγματεύσιμα με τη Μέθοδο Εκφώνησης - Αντιφώνησης

Δευτέρα, 30 Σεπτεμβρίου, 2019

Ομόλογα σε Κυκλοφορία	Νόμισμα / Ελάχιστη διαπραγ.	Ημερομηνία Πληρ.	Αξία τρέχοντος τοκομεριδίου	Σημείωση	Τοκομερίδιο	Μονάδα διαπίσης	Ημερ/νία Έκδοσης	Διάρκεια (έτη)	Σημερινό επιτόκιο	Υ.Δ.Τ σε	Ομόλογα	Τελευταία τιμή προηγ.	Τελευτ. Τιμή	Εκφ. τοις μετρητοίς (€)	Συναλλαγές σε τμχ	Ελάχιστο ζωής	Μέγιστο ζωής		
0	GBP / 10	01/12	0.25	---	62	1	01/12/1928	100	2.5	360	Ε.Κ.Τ.Ε.	---	---	---	---	---	---		
103,746	GBP / 10	01/12	0.25	---	60	1	01/12/1930	98	2.5	360	Ε.Κ.Τ.Ε. σειρά	2.27	05/02/1996	2.27	Π	05/02/1996	---	2.27	2.27

Νομικών Προσώπων και Εταιρειών σε Συνάλλαγμα και Ευρο**Σημειώσεις Ομολόγων Ελλ. Δημοσίου**

Υ.Δ.Τ: Υπολογισμός Δεδουλευμένων Τόκων.

FLR (= Floating Interest Rate) Ομόλογο Μεταβλητού Επιτοκίου.

Η ελάχιστη διαπραγματεύσιμη Ονομαστική Αξία για όλους τους Άυλους Τίτλους του Δημοσίου είναι τα 100 Ευρώ.

(μφρ-0)

Πίνακας Μελών Χρηματιστηρίου Αθηνών και Μελών ΕΤ.ΕΚ.

Επωνυμία	Διεύθυνση	Τηλέφωνο	Φαξ	Αγορά Μετοχών			Αγορά Παραγώγων		Μέλη ΕΤ.ΕΚ.	
				Μέλος Αγοράς	Μέλος εξ Αποστάσεως	Ειδικός Διαπρήτης	Διαπρήτης	Ειδικός Διαπρήτης	Γενικό Εκκαθιστικό	Άμεσο Εκκαθιστικό
ALPHA ΤΡΑΠΕΖΑ Α.Ε.									a	
ΛΕΩΦ. ΑΘΗΝΩΝ 103, ΑΘΗΝΑ				+30 2103436820		210-3436270				
ΣΤΑΔΙΟΥ 40, ΑΘΗΝΑ				(210)-3260000		(210)-3264116				
				(210)-3265546		(210)-3265811				
ARGUS STOCKBROKERS LTD					a		a			
ΛΕΩΦΟΡΟΣ ΔΗΜΟΣΘΕΝΗ ΣΕΒΕΡΗ 25 , ΛΕΥΚΩΣΙΑ ΚΥΠΡΟΥ				+357 22717000		0035722717070				
ATLANTIC SECURITIES LTD					a					
ΠΡΟΔΡΟΜΟΥ 37, ΛΕΥΚΩΣΙΑ ΚΥΠΡΟΥ				+357 22445400		00357 22661914				
ΑΧΟΝ ΧΡΗΜΑΤΙΣΤΗΡΙΑΚΗ Α.Ε.Π.Ε.Υ.					a		a			
ΣΤΑΔΙΟΥ 48, ΑΘΗΝΑ				+30 2103363800		210-3243903				
ΒΕΤΑ ΧΡΗΜΑΤΙΣΤΗΡΙΑΚΗ Α.Ε.Π.Ε.Υ.					a		a			a
Λ.ΑΛΕΞΑΝΔΡΑΣ & ΒΡΑΪΛΑ 29 , ΑΘΗΝΑ				+30 2106478900		210-6410139				
BNP PARIBAS SECURITIES SERVICES									a	
ΛΑΜΨΑΚΟΥ 2, ΑΘΗΝΑ				+30 2107468500		210-7468579-581				
CAPITAL ΑΧΕΠΕΥ					a		a			
ΜΗΤΡΟΠΟΛΕΩΣ 58, ΑΘΗΝΑ				+30 2103369700		+30 210 3369820				
CFS ΧΡΗΜΑΤΙΣΤΗΡΙΑΚΗ Α.Ε.Π.Ε.Υ.					a					
ΠΑΠΑΡΡΗΓΟΠΟΥΛΟΥ 3, ΑΘΗΝΑ				+30 2103360800		+30 210-3360980				
CITIGROUP GLOBAL MARKETS EUROPE AG					a	a				
REUTERWEG 16, ΦΡΑΚΝΦΟΥΡΤΗ										
CITIGROUP GLOBAL MARKETS LIMITED					a	a				
CITIGROUP CENTER , CANADA SQ., CANARY WHARF 1, LONDON				+44 02079864000						
CREDIT SUISSE SECURITIES (EUROPE) LIMITED					a	a				
CABOT SQUARE 1 , LONDON				+44 2078888888						
DEUTSCHE BANK AG						a				
GREAT WINCHESTER STREET 1 , LONDON				+44 20 754 54209		00441133361437				
EUROBANK EQUITIES Α.Ε.Π.Ε.Υ.					a		a	a		a
ΦΙΛΕΛΛΗΝΩΝ 10 & ΞΕΝΟΦΩΝΤΟΣ 13 , ΑΘΗΝΑ				+30 2103720000		210-3720001				
EUROCORP Α.Ε.Π.Ε.Υ.					a		a			a
ΠΛ.ΦΙΛΙΚΗΣ ΕΤΑΙΡΕΙΑΣ 14, ΑΘΗΝΑ				+30 2107263500		2107263666				
EUROTRUST ΧΡΗΜΑΤΙΣΤΗΡΙΑΚΗ Α.Ε.Π.Ε.Υ.					a					
ΣΕΒΑΣΤΟΥΠΟΛΕΩΣ 113, ΑΘΗΝΑ				+30 2103363100		+30 210-3238334				
EUROXX ΧΡΗΜΑΤΙΣΤΗΡΙΑΚΗ Α.Ε.Π.Ε.Υ.					a		a	a		a
ΠΑΛΑΙΟΛΟΓΟΥ 7, ΧΑΛΑΝΔΡΙ				(210)-6879400		(210)-6879401				
ΠΑΛΑΙΟΛΟΓΟΥ 7, ΧΑΛΑΝΔΡΙ				+30 2106879400		210-6879401				
GLOBAL CAPITAL SECURITIES & FINANCIAL SERVICES LTD					a	a				
ΛΕΩΦ. ΑΡΧΙΕΠΙΣΚΟΠΟΥ ΜΑΚΑΡΙΟΥ Γ , ΚΤΙΡΙΟ ALPHA HOUSE 50, ΛΕΥΚΩΣΙΑ				+357 22710710		357 22339332				
HSBC FRANCE									a	
Λ. ΜΕΣΟΓΕΙΩΝ 109-111, ΑΘΗΝΑ				+30 2106960000		210-6929336				
INDEX ΧΡΗΜΑΤΙΣΤΗΡΙΑΚΗ Α.Ε.Π.Ε.Υ.					a					
ΔΡΑΓΑΤΣΑΝΙΟΥ 6, ΑΘΗΝΑ				+30 2103213920		+30 210-3213216				
LAIKI FINANCIAL SERVICES LTD						a				
ΛΕΩΦ. ΒΥΡΩΝΟΣ 26, ΛΕΥΚΩΣΙΑ ΚΥΠΡΟΥ				357 22367367		357 22718567				
MEGA EQUITY SECURITIES & FINANCIAL SERVICES PUBLIC LTD					a	a		a		
ΛΕΩΦ. ΓΡΙΒΑ ΔΙΓΕΝΗ 42-44, ΛΕΥΚΩΣΙΑ ΚΥΠΡΟΥ				+357 22711711		357 22711811				
MERIT ΧΡΗΜΑΤΙΣΤΗΡΙΑΚΗ Α.Ε.Π.Ε.Υ.					a		a			a
ΣΟΦΟΚΛΕΟΥΣ 5, ΑΘΗΝΑ				+30 2141008800		210-3671830				
MERRILL LYNCH INTERNATIONAL					a	a				
KING EDWARD STREET 2 , LONDON				+44 20276281000						
NUNTIUS ΧΡΗΜΑΤΙΣΤΗΡΙΑΚΗ Α.Ε.Π.Ε.Υ.					a					
ΔΡΑΓΑΤΣΑΝΙΟΥ 6, ΑΘΗΝΑ				+30 2103350599		+30210-3254846				
ONE PLUS CAPITAL LIMITED					a	a				
75 PRODRΟΜΟΥ AVENUE, ONEWORLD PARKVIEW HOUSE, 3RD FLOOR 30722873760										
PROCHOICE ΧΡΗΜΑΤΙΣΤΗΡΙΑΚΗ LTD					a	a				
ΣΠΥΡΟΥ ΚΥΠΡΙΑΝΟΥ 57, ΛΕΥΚΩΣΙΑ ΚΥΠΡΟΥ				+357-24-661192		+357-24-662464				
SHARELINK SECURITIES & FINANCIAL SERVICES LTD					a	a		a		
ΘΕΟΤΟΚΗ ΜΕΓΑΡΟ ΕΛΛΗΝΑ 6 , ΛΕΥΚΩΣΙΑ ΚΥΠΡΟΥ				+357 22554200		+357 22750852				
SOCIETE GENERALE S.A.					a	a		a		
17 COURS VALMY 92987 PUTEAUX - LA DEFENSE , ΠΑΡΙΣΙ				+33 157290504		+33142138697				
SOLIDUS SECURITIES Α.Ε.Π.Ε.Υ.					a		a			a
ΛΟΥΙΖΗΣ ΡΙΑΝΚΟΥΡ 64, ΑΘΗΝΑ				+30 2106900600		210-6985421				
THE CYPRUS INVESTMENT & SECURITIES CORPORATION LTD					a	a				
ΛΕΩΦ. ΛΕΜΕΣΟΥ 154, ΛΕΥΚΩΣΙΑ ΚΥΠΡΟΥ				+357 22121700		357 22338800				

Πίνακας Μελών Χρηματιστηρίου Αθηνών και Μελών ΕΤ.ΕΚ.

Επωνυμία			Αγορά Μετοχών			Αγορά Παραγώγων		Μέλη ΕΤ.ΕΚ.	
Διεύθυνση	Τηλέφωνο	Φαξ	Μέλος Αγοράς	Μέλος εξ Αποστάσεως	Ειδικός Διαπρήτης	Διαπρήτης	Ειδικός Διαπρήτης	Γενικό Εκκαθ/στικό	Άμεσο Εκκαθ/στικό
UBS LIMITED				a					
FINSBURY AVENUE 1 , LONDON	+44 2075687135								
Α. ΣΑΡΡΗΣ ΧΡΗΜΑΤΙΣΤΗΡΙΑΚΗ Α.Ε.Π.Ε.Υ.			a						
ΔΡΑΓΑΤΣΑΝΙΟΥ 6, ΑΘΗΝΑ	+30 2103367700	210-3312324							
ΑΛΦΑ FINANCE ΔΕΠΕΥ			a		a	a	a		a
ΜΕΡΛΙΝ 5, ΑΘΗΝΑ	+30 2103677400	210-33311193							
Γ. Α. ΠΕΡΒΑΝΑΣ ΧΡΗΜΑΤΙΣΤΗΡΙΑΚΗ Α.Ε.Π.Ε.Υ.			a						
ΣΟΦΟΚΛΕΟΥΣ 7-9, ΑΘΗΝΑ	+30 2103727200	210-3210-291							
ΔΥΝΑΜΙΚΗ ΧΡΗΜΑΤΙΣΤΗΡΙΑΚΗ Α.Ε.Π.Ε.Υ			a			a			a
ΛΕΩΦ.ΣΥΓΓΡΟΥ 223 & ΤΡΑΛΛΕΩΝ 2 , ΝΕΑ ΣΜΥΡΝΗ	+30 2103677700	210-3677777							
ΕΘΝΙΚΗ ΤΡΑΠΕΖΑ ΤΗΣ ΕΛΛΑΔΟΣ Α.Ε.			a		a	a		a	
ΑΚΑΔΗΜΙΑΣ 68, ΑΘΗΝΑ	(210)-3328817	(210)-3328678							
ΑΙΟΛΟΥ 86, ΑΘΗΝΑ	(210)-3341000	(210)-3228187							
ΕΘΝΙΚΗ ΧΡΗΜΑΤΙΣΤΗΡΙΑΚΗ Α.Ε.Π.Ε.Υ.			a		a	a	a		
ΛΕΩΦ. ΚΗΦΙΣΙΑΣ , ΚΤΗΡΙΟ Α 66, ΑΘΗΝΑ	+30 2107720000	+30 210-7720002							
ΕΛΛΗΝΙΚΗ ΤΡΑΠΕΖΑ (ΕΠΕΝΔΥΣΕΙΣ) ΛΤΔ				a					
ΛΕΩΦ.ΚΥΡΙΑΚΟΥ ΜΑΤΣΗ 31 - ΤΘ 24747 , ΛΕΥΚΩΣΙΑ ΚΥΠΡΟΥ	+357 22500100	357 22500110							
ΕΛΛΗΝΟΑΜΕΡΙΚΑΝΙΚΗ ΧΡΗΜΑΤΙΣΤΗΡΙΑΚΗ Α.Ε.Π.Ε.Υ.			a		a	a			a
ΑΝΔΡΕΑ ΠΑΠΑΝΔΡΕΟΥ 27, ΑΘΗΝΑ	+30 2103311100	+30 210-3215968							
ΕΠΕΝΔΥΤΙΚΗ ΤΡΑΠΕΖΑ ΕΛΛΑΔΟΣ Α.Ε			a		a	a	a	a	
ΑΙΓΙΛΕΙΑΣ & ΠΑΡΑΔΕΙΣΟΥ 32 , ΜΑΡΟΥΣΙ	+30 2108173111	+30 210-6896325							
Ι. Χ. ΜΑΥΡΙΚΗΣ ΧΡΗΜΑΤΙΣΤΗΡΙΑΚΗ Α.Ε.Π.Ε.Υ.			a						
ΣΟΦΟΚΛΕΟΥΣ 5, ΑΘΗΝΑ	+30 2103216730	210-3217767							
ΚΑΠΠΑ ΧΡΗΜΑΤΙΣΤΗΡΙΑΚΗ Α.Ε.Π.Ε.Υ.			a			a			
ΒΑΛΛΑΩΡΙΤΟΥ 15, ΑΘΗΝΑ	+30 2103678600	+30 210-3641002							
ΚΑΡΑΜΑΝΩΦ ΧΡΗΜΑΤΙΣΤΗΡΙΑΚΗ Α.Ε.Π.Ε.Υ.			a			a			
ΠΛ. ΑΓΙΩΝ ΘΕΟΔΩΡΩΝ 2, ΑΘΗΝΑ	+30 2103212947	+30 210-3217088							
ΚΥΚΛΟΣ ΧΡΗΜΑΤΙΣΤΗΡΙΑΚΗ Α.Ε.Π.Ε.Υ.			a			a			a
ΠΑΝΕΠΙΣΤΗΜΙΟΥ 39, ΑΘΗΝΑ	+30 2103364300	+30 210-3239122							
ΛΕΩΝ ΔΕΠΟΛΑΣ ΧΡΗΜΑΤΙΣΤΗΡΙΑΚΗ Α.Ε.Π.Ε.Υ.			a		a	a			
ΧΡ. ΛΑΔΑ 1, ΑΘΗΝΑ	+30 2103213276	+30 210-3211618							
Ν. ΧΡΥΣΟΧΟΙΔΗΣ ΧΡΗΜΑΤΙΣΤΗΡΙΑΚΗ Α.Ε.Π.Ε.Υ.			a			a			a
ΣΟΦΟΚΛΕΟΥΣ 7-9, ΑΘΗΝΑ	+30 2103213913	+30 210-3216115							
ΠΑΝΤΕΛΑΚΗΣ ΧΡΗΜΑΤΙΣΤΗΡΙΑΚΗ Α.Ε.Π.Ε.Υ			a		a	a	a		
ΕΘΝΙΚΗΣ ΑΝΤΙΣΤΑΣΕΩΣ Β 57, ΧΑΛΑΝΔΡΙ	+30 2106965000	210-6929550							
ΠΕΙΡΑΙΩΣ Α.Ε.Π.Ε.Υ.			a		a	a	a		a
ΣΤΑΔΙΟΥ 10, ΑΘΗΝΑ	+30 2103354100	210-3354170							
ΠΗΓΑΣΟΣ ΧΡΗΜΑΤΙΣΤΗΡΙΑΚΗ Α.Ε.Π.Ε.Υ.			a			a			
ΒΑΛΛΑΩΡΙΤΟΥ & ΑΜΕΡΙΚΗΣ 17 , ΑΘΗΝΑ	+30 2103670700	+30 210-3670760							
ΣΤ. ΕΜ. ΛΑΥΡΕΝΤΑΚΗΣ ΧΡΗΜΑΤΙΣΤΗΡΙΑΚΗ Α.Ε.Π.Ε.Υ.			a			a			
ΣΟΦΟΚΛΕΟΥΣ 7-9, ΑΘΗΝΑ	+30 2103213336	+30 210-3246572							
ΤΡΑΠΕΖΑ EUROBANK ERGASIAS A.E.								a	
ΟΘΩΝΟΣ 8, ΑΘΗΝΑ	(210)-3337969	(210)-3245916							
	(210)-3337000	(210)-3233866							
ΟΘΩΝΟΣ 8, ΑΘΗΝΑ	+30 2103337000	210-3245916							
ΤΡΑΠΕΖΑ ΠΕΙΡΑΙΩΣ Α.Ε.			a			a		a	
ΑΜΕΡΙΚΗΣ 4, ΑΘΗΝΑ	(210)-3335000	(210)-3335079							
	(210)-3335918	(210)-3254207							
ΑΜΕΡΙΚΗΣ 4, ΑΘΗΝΑ	+30 2103335000	210-3335079							

Πίνακας Μετοχών Υπό Ειδική Διαπραγμάτευση

Χρεόγραφο	Κατηγορία Διαπραγμάτευσης
Ειδικός Διαπραγματευτής	Εναρξη Ειδικής Διαπραγμάτευσης
ΚΑΝΑΚΗΣ Σ. (ΚΟ)	Κατάσταση σε Αναστολή
ΒΕΤΑ ΧΡΗΜΑΤΙΣΤΗΡΙΑΚΗ Α.Ε.Π.Ε.Υ.	01/10/2013
A.S. COMPANY (ΚΟ)	Κύρια Αγορά
EUROBANK EQUITIES Α.Ε.Π.Ε.Υ.	01/04/2019
ALPHA BANK (ΚΟ)	Κύρια Αγορά
EUROBANK EQUITIES Α.Ε.Π.Ε.Υ.	24/10/2012
MERIT ΧΡΗΜΑΤΙΣΤΗΡΙΑΚΗ Α.Ε.Π.Ε.Υ.	03/09/2013
ΑΛΦΑ FINANCE ΑΕΠΕΥ	29/02/2016
ΕΘΝΙΚΗ ΧΡΗΜΑΤΙΣΤΗΡΙΑΚΗ Α.Ε.Π.Ε.Υ.	15/01/2013
ΕΛΛΗΝΟΑΜΕΡΙΚΑΝΙΚΗ ΧΡΗΜΑΤΙΣΤΗΡΙΑΚΗ Α.Ε.Π.Ε.Υ.	06/02/2019
ΛΕΩΝ ΔΕΠΟΛΑΣ ΧΡΗΜΑΤΙΣΤΗΡΙΑΚΗ Α.Ε.Π.Ε.Υ.	04/01/2016
ΠΕΙΡΑΙΩΣ Α.Ε.Π.Ε.Υ.	28/05/2013
ΑΤΤΙΚΑ ΣΥΜΜΕΤΟΧΩΝ (ΚΟ)	Κύρια Αγορά
ΕΛΛΗΝΟΑΜΕΡΙΚΑΝΙΚΗ ΧΡΗΜΑΤΙΣΤΗΡΙΑΚΗ Α.Ε.Π.Ε.Υ.	28/12/2017
ΑΤΤΙΚΑ BANK Α.Τ.Ε. (ΚΟ)	Κύρια Αγορά
EUROXX ΧΡΗΜΑΤΙΣΤΗΡΙΑΚΗ Α.Ε.Π.Ε.Υ.	22/01/2016
ΠΕΙΡΑΙΩΣ Α.Ε.Π.Ε.Υ.	20/09/2017
AUTOHELLAS (ΚΟ)	Κύρια Αγορά
EUROXX ΧΡΗΜΑΤΙΣΤΗΡΙΑΚΗ Α.Ε.Π.Ε.Υ.	02/07/2018
ΑΛΦΑ FINANCE ΑΕΠΕΥ	01/07/2019
BRIQ PROPERTIES (ΚΟ)	Κύρια Αγορά
EUROBANK EQUITIES Α.Ε.Π.Ε.Υ.	09/01/2019
BYTE COMPUTER (ΚΟ)	Κύρια Αγορά
MERIT ΧΡΗΜΑΤΙΣΤΗΡΙΑΚΗ Α.Ε.Π.Ε.Υ.	04/08/2013
CENERGY HOLDINGS (ΚΑ)	Κύρια Αγορά
EUROBANK EQUITIES Α.Ε.Π.Ε.Υ.	02/01/2017
ΑΛΦΑ FINANCE ΑΕΠΕΥ	02/01/2017
CNL CAPITAL (ΚΟ)	Κύρια Αγορά
MERIT ΧΡΗΜΑΤΙΣΤΗΡΙΑΚΗ Α.Ε.Π.Ε.Υ.	01/10/2018
COCA-COLA HBC AG (ΚΟ)	Κύρια Αγορά
EUROBANK EQUITIES Α.Ε.Π.Ε.Υ.	23/10/2013
ΕΘΝΙΚΗ ΧΡΗΜΑΤΙΣΤΗΡΙΑΚΗ Α.Ε.Π.Ε.Υ.	29/04/2013
ΠΕΙΡΑΙΩΣ Α.Ε.Π.Ε.Υ.	04/05/2015
FOURLIS ΣΥΜΜΕΤΟΧΩΝ (ΚΟ)	Κύρια Αγορά
EUROBANK EQUITIES Α.Ε.Π.Ε.Υ.	01/12/2016
EUROXX ΧΡΗΜΑΤΙΣΤΗΡΙΑΚΗ Α.Ε.Π.Ε.Υ.	01/12/2016
ΠΕΙΡΑΙΩΣ Α.Ε.Π.Ε.Υ.	06/03/2017
INTERCONTINENTAL (ΚΟ)	Κύρια Αγορά
ΛΕΩΝ ΔΕΠΟΛΑΣ ΧΡΗΜΑΤΙΣΤΗΡΙΑΚΗ Α.Ε.Π.Ε.Υ.	03/06/2019
INTRACOM HOLDINGS (ΚΟ)	Κύρια Αγορά
ΛΕΩΝ ΔΕΠΟΛΑΣ ΧΡΗΜΑΤΙΣΤΗΡΙΑΚΗ Α.Ε.Π.Ε.Υ.	08/10/2018
JUMBO (ΚΟ)	Κύρια Αγορά
MERIT ΧΡΗΜΑΤΙΣΤΗΡΙΑΚΗ Α.Ε.Π.Ε.Υ.	06/11/2017
ΠΕΙΡΑΙΩΣ Α.Ε.Π.Ε.Υ.	06/03/2017
LAMDA DEVELOPMENT (ΚΟ)	Κύρια Αγορά
EUROBANK EQUITIES Α.Ε.Π.Ε.Υ.	08/12/2014
ΠΑΝΤΕΛΑΚΗΣ ΧΡΗΜΑΤΙΣΤΗΡΙΑΚΗ Α.Ε.Π.Ε.Υ.	06/11/2017
ΠΕΙΡΑΙΩΣ Α.Ε.Π.Ε.Υ.	29/06/2017
MARFIN INVESTMENT GROUP (ΚΟ)	Κύρια Αγορά
ΠΕΙΡΑΙΩΣ Α.Ε.Π.Ε.Υ.	02/02/2013
MLS ΠΛΗΡΟΦΟΡΙΚΗ (ΚΟ)	Κύρια Αγορά
ΕΛΛΗΝΟΑΜΕΡΙΚΑΝΙΚΗ ΧΡΗΜΑΤΙΣΤΗΡΙΑΚΗ Α.Ε.Π.Ε.Υ.	07/12/2015
ΠΕΙΡΑΙΩΣ Α.Ε.Π.Ε.Υ.	01/08/2019
PROFILE (ΚΟ)	Κύρια Αγορά
ΠΑΝΤΕΛΑΚΗΣ ΧΡΗΜΑΤΙΣΤΗΡΙΑΚΗ Α.Ε.Π.Ε.Υ.	01/07/2019
QUALITY & RELIABILITY (ΚΟ)	Κύρια Αγορά
ΒΕΤΑ ΧΡΗΜΑΤΙΣΤΗΡΙΑΚΗ Α.Ε.Π.Ε.Υ.	20/08/2014
QUEST ΣΥΜΜΕΤΟΧΩΝ (ΚΟ)	Κύρια Αγορά
ΒΕΤΑ ΧΡΗΜΑΤΙΣΤΗΡΙΑΚΗ Α.Ε.Π.Ε.Υ.	26/03/2018
EUROBANK EQUITIES Α.Ε.Π.Ε.Υ.	28/01/2019
VIOHALCO SA/NV (ΚΑ)	Κύρια Αγορά
EUROBANK EQUITIES Α.Ε.Π.Ε.Υ.	01/01/2017
MERIT ΧΡΗΜΑΤΙΣΤΗΡΙΑΚΗ Α.Ε.Π.Ε.Υ.	17/03/2014
ΑΛΦΑ FINANCE ΑΕΠΕΥ	17/02/2014
ΑΒΑΞ Α.Ε. (ΚΟ)	Κύρια Αγορά
EUROBANK EQUITIES Α.Ε.Π.Ε.Υ.	14/12/2015
ΑΔΜΗΕ ΣΥΜΜΕΤΟΧΩΝ Α.Ε. (ΚΟ)	Κύρια Αγορά
ΠΕΙΡΑΙΩΣ Α.Ε.Π.Ε.Υ.	29/06/2017

Πίνακας Μετοχών Υπό Ειδική Διαπραγμάτευση

Χρεόγραφο	Κατηγορία Διαπραγμάτευσης
Ειδικός Διαπραγματευτής	Εναρξη Ειδικής Διαπραγμάτευσης
ΑΛΟΥΜΥΛ (ΚΟ)	Κύρια Αγορά
ΒΕΤΑ ΧΡΗΜΑΤΙΣΤΗΡΙΑΚΗ Α.Ε.Π.Ε.Υ.	18/07/2013
ΓΕΚ ΤΕΡΝΑ (ΚΟ)	Κύρια Αγορά
ΕΛΛΗΝΟΑΜΕΡΙΚΑΝΙΚΗ ΧΡΗΜΑΤΙΣΤΗΡΙΑΚΗ Α.Ε.Π.Ε.Υ.	07/09/2015
ΠΕΙΡΑΙΩΣ Α.Ε.Π.Ε.Υ.	29/08/2019
ΔΕΗ (ΚΟ)	Κύρια Αγορά
EUROBANK EQUITIES Α.Ε.Π.Ε.Υ.	23/10/2012
MERIT ΧΡΗΜΑΤΙΣΤΗΡΙΑΚΗ Α.Ε.Π.Ε.Υ.	06/11/2017
ΑΛΦΑ FINANCE ΑΕΠΕΥ	23/07/2018
ΑΛΦΑ FINANCE ΑΕΠΕΥ	08/01/2013
ΕΘΝΙΚΗ ΧΡΗΜΑΤΙΣΤΗΡΙΑΚΗ Α.Ε.Π.Ε.Υ.	26/03/2013
ΠΕΙΡΑΙΩΣ Α.Ε.Π.Ε.Υ.	28/09/2013
ΕΘΝΙΚΗ ΤΡΑΠΕΖΑ (ΚΟ)	Κύρια Αγορά
EUROBANK EQUITIES Α.Ε.Π.Ε.Υ.	24/10/2012
MERIT ΧΡΗΜΑΤΙΣΤΗΡΙΑΚΗ Α.Ε.Π.Ε.Υ.	03/09/2013
ΑΛΦΑ FINANCE ΑΕΠΕΥ	08/01/2013
ΕΘΝΙΚΗ ΧΡΗΜΑΤΙΣΤΗΡΙΑΚΗ Α.Ε.Π.Ε.Υ.	28/02/2013
ΕΛΛΗΝΟΑΜΕΡΙΚΑΝΙΚΗ ΧΡΗΜΑΤΙΣΤΗΡΙΑΚΗ Α.Ε.Π.Ε.Υ.	25/07/2014
ΛΕΩΝ ΔΕΠΟΛΑΣ ΧΡΗΜΑΤΙΣΤΗΡΙΑΚΗ Α.Ε.Π.Ε.Υ.	20/04/2015
ΠΕΙΡΑΙΩΣ Α.Ε.Π.Ε.Υ.	08/09/2013
ΕΚΤΕΡ (ΚΟ)	Κύρια Αγορά
EUROBANK EQUITIES Α.Ε.Π.Ε.Υ.	16/10/2017
ΛΕΩΝ ΔΕΠΟΛΑΣ ΧΡΗΜΑΤΙΣΤΗΡΙΑΚΗ Α.Ε.Π.Ε.Υ.	21/05/2018
ΕΛΑΣΤΡΟΝ (ΚΟ)	Κύρια Αγορά
ΛΕΩΝ ΔΕΠΟΛΑΣ ΧΡΗΜΑΤΙΣΤΗΡΙΑΚΗ Α.Ε.Π.Ε.Υ.	20/02/2017
ΕΛΒΑΛΧΑΛΚΟΡ (ΚΑ)	Κύρια Αγορά
EUROBANK EQUITIES Α.Ε.Π.Ε.Υ.	07/05/2018
ΑΛΦΑ FINANCE ΑΕΠΕΥ	07/05/2018
ΕΛΛΑΚΤΩΡ (ΚΟ)	Κύρια Αγορά
EUROXX ΧΡΗΜΑΤΙΣΤΗΡΙΑΚΗ Α.Ε.Π.Ε.Υ.	24/09/2018
ΑΛΦΑ FINANCE ΑΕΠΕΥ	14/03/2019
ΕΘΝΙΚΗ ΧΡΗΜΑΤΙΣΤΗΡΙΑΚΗ Α.Ε.Π.Ε.Υ.	25/06/2013
ΕΛΛΗΝΟΑΜΕΡΙΚΑΝΙΚΗ ΧΡΗΜΑΤΙΣΤΗΡΙΑΚΗ Α.Ε.Π.Ε.Υ.	14/01/2019
ΠΕΙΡΑΙΩΣ Α.Ε.Π.Ε.Υ.	22/10/2018
ΕΛΛΗΝ. ΧΡΗΜΑΤΙΣΤΗΡΙΑ-Χ.Α. (ΚΟ)	Κύρια Αγορά
ΕΘΝΙΚΗ ΧΡΗΜΑΤΙΣΤΗΡΙΑΚΗ Α.Ε.Π.Ε.Υ.	25/06/2013
ΠΕΙΡΑΙΩΣ Α.Ε.Π.Ε.Υ.	04/05/2015
ΕΛΛΗΝΙΚΑ ΠΕΤΡΕΛΑΙΑ (ΚΟ)	Κύρια Αγορά
ΕΛΛΗΝΟΑΜΕΡΙΚΑΝΙΚΗ ΧΡΗΜΑΤΙΣΤΗΡΙΑΚΗ Α.Ε.Π.Ε.Υ.	14/09/2015
ΠΕΙΡΑΙΩΣ Α.Ε.Π.Ε.Υ.	20/03/2017
ΕΛΤΟΝ (ΚΟ)	Κύρια Αγορά
ΒΕΤΑ ΧΡΗΜΑΤΙΣΤΗΡΙΑΚΗ Α.Ε.Π.Ε.Υ.	03/09/2013
ΛΕΩΝ ΔΕΠΟΛΑΣ ΧΡΗΜΑΤΙΣΤΗΡΙΑΚΗ Α.Ε.Π.Ε.Υ.	01/04/2019
ΕΥΔΑΠ (ΚΟ)	Κύρια Αγορά
EUROBANK EQUITIES Α.Ε.Π.Ε.Υ.	10/06/2019
ΕΥΡΩΠΑΪΚΗ ΠΙΣΤΗ (ΚΟ)	Κύρια Αγορά
EUROBANK EQUITIES Α.Ε.Π.Ε.Υ.	08/07/2019
ΠΑΝΤΕΛΑΚΗΣ ΧΡΗΜΑΤΙΣΤΗΡΙΑΚΗ Α.Ε.Π.Ε.Υ.	15/07/2019
ΙΚΤΙΝΟΣ ΕΛΛΑΣ (ΚΟ)	Κύρια Αγορά
EUROBANK EQUITIES Α.Ε.Π.Ε.Υ.	25/02/2019
ΑΛΦΑ FINANCE ΑΕΠΕΥ	01/04/2019
ΕΘΝΙΚΗ ΧΡΗΜΑΤΙΣΤΗΡΙΑΚΗ Α.Ε.Π.Ε.Υ.	24/07/2019
ΙΝΤΡΑΛΟΤ (ΚΟ)	Κύρια Αγορά
EUROBANK EQUITIES Α.Ε.Π.Ε.Υ.	18/12/2017
EUROXX ΧΡΗΜΑΤΙΣΤΗΡΙΑΚΗ Α.Ε.Π.Ε.Υ.	12/06/2017
ΕΛΛΗΝΟΑΜΕΡΙΚΑΝΙΚΗ ΧΡΗΜΑΤΙΣΤΗΡΙΑΚΗ Α.Ε.Π.Ε.Υ.	30/05/2018
ΠΑΝΤΕΛΑΚΗΣ ΧΡΗΜΑΤΙΣΤΗΡΙΑΚΗ Α.Ε.Π.Ε.Υ.	07/05/2018
ΠΕΙΡΑΙΩΣ Α.Ε.Π.Ε.Υ.	28/09/2013
ΚΛΟΥΚΙΝΑΣ - ΛΑΠΠΑΣ (ΚΟ)	Κύρια Αγορά
ΒΕΤΑ ΧΡΗΜΑΤΙΣΤΗΡΙΑΚΗ Α.Ε.Π.Ε.Υ.	22/09/2014
ΚΡΙ - ΚΡΙ (ΚΟ)	Κύρια Αγορά
EUROBANK EQUITIES Α.Ε.Π.Ε.Υ.	07/05/2018
ΛΕΩΝ ΔΕΠΟΛΑΣ ΧΡΗΜΑΤΙΣΤΗΡΙΑΚΗ Α.Ε.Π.Ε.Υ.	16/01/2017
ΛΑΜΨΑ (ΚΟ)	Κύρια Αγορά
ΛΕΩΝ ΔΕΠΟΛΑΣ ΧΡΗΜΑΤΙΣΤΗΡΙΑΚΗ Α.Ε.Π.Ε.Υ.	16/01/2017

Πίνακας Μετοχών Υπό Ειδική Διαπραγμάτευση

Χρέογραφο	Κατηγορία Διαπραγμάτευσης
Ειδικός Διαπραγματευτής	Έναρξη Ειδικής Διαπραγμάτευσης
ΜΟΤΟΡ ΟΙΛ (ΚΟ)	Κύρια Αγορά
MERIT ΧΡΗΜΑΤΙΣΤΗΡΙΑΚΗ Α.Ε.Π.Ε.Υ.	25/02/2019
ΕΘΝΙΚΗ ΧΡΗΜΑΤΙΣΤΗΡΙΑΚΗ Α.Ε.Π.Ε.Υ.	17/02/2014
ΕΛΛΗΝΟΑΜΕΡΙΚΑΝΙΚΗ ΧΡΗΜΑΤΙΣΤΗΡΙΑΚΗ Α.Ε.Π.Ε.Υ.	01/09/2014
ΛΕΩΝ ΔΕΠΟΛΑΣ ΧΡΗΜΑΤΙΣΤΗΡΙΑΚΗ Α.Ε.Π.Ε.Υ.	01/04/2019
ΠΕΙΡΑΙΩΣ Α.Ε.Π.Ε.Υ.	04/05/2015
ΜΥΤΙΛΗΝΑΙΟΣ (ΚΟ)	Κύρια Αγορά
EUROBANK EQUITIES Α.Ε.Π.Ε.Υ.	20/09/2017
MERIT ΧΡΗΜΑΤΙΣΤΗΡΙΑΚΗ Α.Ε.Π.Ε.Υ.	25/02/2019
ΑΛΦΑ FINANCE ΑΕΠΕΥ	15/04/2019
ΕΘΝΙΚΗ ΧΡΗΜΑΤΙΣΤΗΡΙΑΚΗ Α.Ε.Π.Ε.Υ.	25/06/2013
ΠΕΙΡΑΙΩΣ Α.Ε.Π.Ε.Υ.	04/05/2015
ΟΛΠ (ΚΟ)	Κύρια Αγορά
EUROBANK EQUITIES Α.Ε.Π.Ε.Υ.	06/02/2019
ΟΠΑΠ (ΚΟ)	Κύρια Αγορά
EUROBANK EQUITIES Α.Ε.Π.Ε.Υ.	24/10/2012
MERIT ΧΡΗΜΑΤΙΣΤΗΡΙΑΚΗ Α.Ε.Π.Ε.Υ.	20/03/2017
ΑΛΦΑ FINANCE ΑΕΠΕΥ	08/01/2013
ΕΘΝΙΚΗ ΧΡΗΜΑΤΙΣΤΗΡΙΑΚΗ Α.Ε.Π.Ε.Υ.	15/01/2013
ΕΛΛΗΝΟΑΜΕΡΙΚΑΝΙΚΗ ΧΡΗΜΑΤΙΣΤΗΡΙΑΚΗ Α.Ε.Π.Ε.Υ.	25/07/2014
ΠΕΙΡΑΙΩΣ Α.Ε.Π.Ε.Υ.	04/05/2015
ΟΤΕ (ΚΟ)	Κύρια Αγορά
EUROBANK EQUITIES Α.Ε.Π.Ε.Υ.	24/10/2012
MERIT ΧΡΗΜΑΤΙΣΤΗΡΙΑΚΗ Α.Ε.Π.Ε.Υ.	20/03/2017
ΑΛΦΑ FINANCE ΑΕΠΕΥ	08/01/2013
ΕΘΝΙΚΗ ΧΡΗΜΑΤΙΣΤΗΡΙΑΚΗ Α.Ε.Π.Ε.Υ.	01/12/2012
ΕΛΛΗΝΟΑΜΕΡΙΚΑΝΙΚΗ ΧΡΗΜΑΤΙΣΤΗΡΙΑΚΗ Α.Ε.Π.Ε.Υ.	25/07/2014
ΛΕΩΝ ΔΕΠΟΛΑΣ ΧΡΗΜΑΤΙΣΤΗΡΙΑΚΗ Α.Ε.Π.Ε.Υ.	01/04/2019
ΠΕΙΡΑΙΩΣ Α.Ε.Π.Ε.Υ.	08/09/2013
ΠΑΠΟΥΤΣΑΝΗΣ (ΚΟ)	Κύρια Αγορά
ΒΕΤΑ ΧΡΗΜΑΤΙΣΤΗΡΙΑΚΗ Α.Ε.Π.Ε.Υ.	25/11/2013
ΑΛΦΑ FINANCE ΑΕΠΕΥ	19/11/2018
ΠΕΙΡΑΙΩΣ ΤΡΑΠΕΖΑ (ΚΟ)	Κύρια Αγορά
EUROBANK EQUITIES Α.Ε.Π.Ε.Υ.	23/10/2012
EUROXX ΧΡΗΜΑΤΙΣΤΗΡΙΑΚΗ Α.Ε.Π.Ε.Υ.	15/02/2016
MERIT ΧΡΗΜΑΤΙΣΤΗΡΙΑΚΗ Α.Ε.Π.Ε.Υ.	16/09/2013
ΑΛΦΑ FINANCE ΑΕΠΕΥ	15/04/2019
ΕΘΝΙΚΗ ΧΡΗΜΑΤΙΣΤΗΡΙΑΚΗ Α.Ε.Π.Ε.Υ.	02/06/2013
ΕΛΛΗΝΟΑΜΕΡΙΚΑΝΙΚΗ ΧΡΗΜΑΤΙΣΤΗΡΙΑΚΗ Α.Ε.Π.Ε.Υ.	14/01/2019
ΠΕΙΡΑΙΩΣ Α.Ε.Π.Ε.Υ.	16/02/2013
ΠΕΤΡΟΠΟΥΛΟΣ ΠΕΤΡΟΣ (ΚΟ)	Κύρια Αγορά
EUROBANK EQUITIES Α.Ε.Π.Ε.Υ.	01/04/2019
ΠΛΑΙΣΙΟ COMPUTERS (ΚΟ)	Κύρια Αγορά
ΒΕΤΑ ΧΡΗΜΑΤΙΣΤΗΡΙΑΚΗ Α.Ε.Π.Ε.Υ.	05/05/2014
EUROBANK EQUITIES Α.Ε.Π.Ε.Υ.	02/03/2015
ΠΛΑΣΤΙΚΑ ΘΡΑΚΗΣ (ΚΟ)	Κύρια Αγορά
EUROBANK EQUITIES Α.Ε.Π.Ε.Υ.	26/03/2018
ΑΛΦΑ FINANCE ΑΕΠΕΥ	26/03/2018
ΣΑΡΑΝΤΗΣ ΓΡ. (ΚΟ)	Κύρια Αγορά
ΒΕΤΑ ΧΡΗΜΑΤΙΣΤΗΡΙΑΚΗ Α.Ε.Π.Ε.Υ.	14/05/2013
EUROBANK EQUITIES Α.Ε.Π.Ε.Υ.	24/10/2016
ΣΠΥΡΟΥ ΑΓΡ. ΟΙΚ. (ΚΟ)	Κύρια Αγορά
EUROBANK EQUITIES Α.Ε.Π.Ε.Υ.	02/09/2019
ΤΡΑΠΕΖΑ EUROBANK ERGASIAS (ΚΟ)	Κύρια Αγορά
EUROBANK EQUITIES Α.Ε.Π.Ε.Υ.	01/06/2013
MERIT ΧΡΗΜΑΤΙΣΤΗΡΙΑΚΗ Α.Ε.Π.Ε.Υ.	06/11/2017
ΑΛΦΑ FINANCE ΑΕΠΕΥ	08/01/2013
ΕΘΝΙΚΗ ΧΡΗΜΑΤΙΣΤΗΡΙΑΚΗ Α.Ε.Π.Ε.Υ.	01/01/2017
ΕΛΛΗΝΟΑΜΕΡΙΚΑΝΙΚΗ ΧΡΗΜΑΤΙΣΤΗΡΙΑΚΗ Α.Ε.Π.Ε.Υ.	25/07/2014
ΠΕΙΡΑΙΩΣ Α.Ε.Π.Ε.Υ.	28/09/2013

Γνωστοποιήσεις Συναλλαγών - Κατάλογος Υπόχρεων Προσώπων

Ημερομηνία Υποβολής [1]	Επωνυμία	Λόγος Υποβολής [2]	Υπόχρεος	Ιδιότητα Υποχρέου	Σχέση με τον Υπόχρεο	Ημερομηνία Συναλλαγής	Αγορά	Όγκος Συναλλαγών	Αξία Συναλλαγών	Φύση Συναλλαγής [3]	Είδος Χρηματικού μέσου	Παρατηρήσεις [4]
30/09/2019	CORAL ΑΝΩΝΥΜΟΣ ΕΤΑΙΡΕΙΑ ΠΕΤΡΕΛΑΙΟΕΙΔΩΝ ΚΑΙ ΧΗΜΙΚΩΝ ΠΡΟΪΟΝΤΩΝ	B	ΤΖΑΝΝΕΤΑΚΗΣ ΠΕΤΡΟΣ	Μέλος ΔΣ Μη Εκτελεστικό	Συνδεδεμένο Νομικό Πρόσωπο	27/09/2019	ΑΞΙΩΝ ΧΑ	250	260,700.00	Π	Χρεωστικός Τίτλος	
30/09/2019	M.L.S. ΠΛΗΡΟΦΟΡΙΚΗ Α.Ε.	A	ΚΑΜΑΤΑΚΗΣ ΙΩΑΝΝΗΣ	Πρόεδρος κ Διευθ. Σύμβουλος	Ο Ιδιος	26/09/2019	ΑΞΙΩΝ ΧΑ	790	3,539.25	A	Μετοχή	1
30/09/2019	M.L.S. ΠΛΗΡΟΦΟΡΙΚΗ Α.Ε.	A	ΚΑΜΑΤΑΚΗΣ ΙΩΑΝΝΗΣ	Πρόεδρος κ Διευθ. Σύμβουλος	Ο Ιδιος	27/09/2019	ΑΞΙΩΝ ΧΑ	550	2,454.80	A	Μετοχή	1
30/09/2019	TITAN CEMENT INTERNATIONAL S.A.	A	ΚΑΝΕΛΟΠΟΥΛΟΣ ΤΑΚΗΣ-ΠΑΝΑΓΙΩΤΗΣ	Μέλος ΔΣ Εκτελεστικό	Ο Ιδιος	26/09/2019	ΑΞΙΩΝ ΧΑ	4,500	84,942.76	Π	Μετοχή	1
30/09/2019	TITAN CEMENT INTERNATIONAL S.A.	A	ΚΑΝΕΛΟΠΟΥΛΟΣ ΤΑΚΗΣ-ΠΑΝΑΓΙΩΤΗΣ	Μέλος ΔΣ Εκτελεστικό	Ο Ιδιος	27/09/2019	ΑΞΙΩΝ ΧΑ	20,000	380,000.00	Π	Μετοχή	1
30/09/2019	ΕΛΤΡΑΚ Α.Ε.	B	SCHREIER ALEXEI	Πρόεδρος ΔΣ	Συνδεδεμένο Νομικό Πρόσωπο	27/09/2019	ΑΞΙΩΝ ΧΑ	2,745	9,059.00	A	Μετοχή	1
30/09/2019	ΜΟΤΟΡ ΟΪΛ (ΕΛΛΑΣ) ΔΙΥΛΙΣΤΗΡΙΑ ΚΟΡΙΝΘΟΥ ΑΕ	B	ΤΖΑΝΝΕΤΑΚΗΣ ΠΕΤΡΟΣ	Μέλος ΔΣ Εκτελεστικό	Συνδεδεμένο Νομικό Πρόσωπο	27/09/2019	ΠΑΡΑΓΩΓΩΝ ΧΑ	8	16,828.00	Π	Παράγωγο	
30/09/2019	ΜΟΤΟΡ ΟΪΛ (ΕΛΛΑΣ) ΔΙΥΛΙΣΤΗΡΙΑ ΚΟΡΙΝΘΟΥ ΑΕ	B	ΤΖΑΝΝΕΤΑΚΗΣ ΠΕΤΡΟΣ	Μέλος ΔΣ Εκτελεστικό	Συνδεδεμένο Νομικό Πρόσωπο	27/09/2019	ΑΞΙΩΝ ΧΑ	2,012	42,344.08	Π	Μετοχή	
30/09/2019	ΜΟΤΟΡ ΟΪΛ (ΕΛΛΑΣ) ΔΙΥΛΙΣΤΗΡΙΑ ΚΟΡΙΝΘΟΥ ΑΕ	B	ΤΖΑΝΝΕΤΑΚΗΣ ΠΕΤΡΟΣ	Μέλος ΔΣ Εκτελεστικό	Συνδεδεμένο Νομικό Πρόσωπο	27/09/2019	ΠΑΡΑΓΩΓΩΝ ΧΑ	11	23,144.00	A	Παράγωγο	
30/09/2019	ΜΟΤΟΡ ΟΪΛ (ΕΛΛΑΣ) ΔΙΥΛΙΣΤΗΡΙΑ ΚΟΡΙΝΘΟΥ ΑΕ	B	ΤΖΑΝΝΕΤΑΚΗΣ ΠΕΤΡΟΣ	Μέλος ΔΣ Εκτελεστικό	Συνδεδεμένο Νομικό Πρόσωπο	27/09/2019	ΑΞΙΩΝ ΧΑ	3,704	78,478.42	A	Μετοχή	

Σημειώσεις Γνωστοποιήσεων Συναλλαγών

Για περισσότερες πληροφορίες επί των γνωστοποιήσεων συναλλαγών επισκεφτείτε την ιστοσελίδα <http://athexgroup.gr/el/web/guest/companies-info-trade-notifications>

[1] - Η Ημερομηνία Υποβολής αφορά την Ημερομηνία που η Γνωστοποίηση παρελήφθη από το Χ.Α.

[2] - Λόγος Υποβολής: Α: Πρόσωπο που ασκεί Διευθυντικά καθήκοντα, Β: Πρόσωπο που έχει στενό δεσμό με πρόσωπο που ασκεί Διευθυντικά καθήκοντα.

[3] - Φύση Συναλλαγής: Α: Αγορά, Π: Πώληση.

[4] - Παρατηρήσεις: 1 - Λόγω Συμμετοχής σε ΑΜΚ, 2 - Λόγω Εξάσκησης Δικαιώματος Προαίρεσης αγοράς μετοχών που παρέχεται στο προσωπικό, 3 - Λόγω Δωρεάς, 4 - Λόγω Συγχώνευσης ή Διάσπασης κλπ, 5 - Λόγω Μετατροπής ή Ανταλλαγής Ομολογιών, 6 - Ανταλλαγή λόγω Προαιρετικής Δημόσιας Πρότασης.

Υποκείμενη Αγορά				Αγορά Παραγώγων													
Ανωτ Τιμή	Κατωτ Τιμή	Τιμή κλεισ.	Μεταβ.	Μήνας Παράδοσης	Άνοιγμα	Ανωτ Τιμή	Κατωτ Τιμή	Τελ Τιμή	Τιμή κλεισ.	Τελευταία ζήτηση	Τελευταία προσφορά	Τιμή Εκκαθάρισης ¹	Υψηλό ζωής	Χαμηλό ζωής	Πράξεις	Όγκος	Ανοικτές θέσεις
FTSE/X.A. Large Cap				(Μονάδα Διαπραγμάτευσης: 1 Μονάδα Δείκτη x 2€, Χρηματικός Διακανονισμός)													
2,164.56	2,142.19	2,157.03	-0.28%	Οκτώβριος 2019	2,165.00	2,170.50	2,142.00	2,155.00	2,155.00	---	---		2,181.00	---	261	1,724	15,787
				Νοέμβριος 2019	2,168.75	2,171.00	2,148.00	2,161.00	2,161.00	---	---		2,179.00	---	38	290	210
				Δεκέμβριος 2019	---	---	---	---	2,173.25	---	---		2,147.00	---	---	---	1
				Μάρτιος 2020	---	---	---	---	2,184.25	---	---		---	---	---	---	---
				Ιούνιος 2020	---	---	---	---	2,195.25	---	---		---	---	---	---	---
				Σεπτέμβριος 2020	---	---	---	---	2,206.00	---	---		---	---	---	---	---

Σημειώσεις Παραγώγων

Τις τιμές εκκαθάρισης και τις τελικές ανοικτές θέσεις μπορείτε να τις ανακτήσετε στο ακόλουθο path <http://www.helex.gr/el/web/guest/statistics-end-of-day-derivatives>

Υποκείμενη Αγορά				Αγορά Παραγώγων													
Ανωτ Τιμή	Κατωτ Τιμή	Τιμή κλεισ.	Μεταβ.	Μήνας Παράδοσης	Άνοιγμα	Ανωτ Τιμή	Κατωτ Τιμή	Τελ Τιμή	Τιμή κλεισ.	Τελευταία ζήτηση	Τελευταία προσφορά	Τιμή Εκκαθάρισης*	Υψηλό ζωής	Χαμηλό ζωής	Πράξεις	Όγκος	Ανοικτές θέσεις
(Μέγεθος Συμβολαίου: 100 Χρεόγραφα, Φυσική Παράδοση)																	
ALPHA BANK (ΚΟ)				Δεκέμβριος 2019	1.73	1.76	1.71	1.72	1.72	---	---	---	1.76	---	175	3,789	60,513
1.733	1.7	1.713	0.18%	Μάρτιος 2020	---	---	---	---	1.73	---	---	---	1.65	---	---	---	1
				Ιούνιος 2020	---	---	---	---	1.74	---	---	---	---	---	---	---	---
				Σεπτέμβριος 2020	---	---	---	---	1.74	---	---	---	---	---	---	---	---
(Μέγεθος Συμβολαίου: 100 Χρεόγραφα, Φυσική Παράδοση)																	
ATTICA BANK A.T.E. (ΚΟ)				Δεκέμβριος 2019	0.442	0.450	0.438	0.439	0.439	---	---	---	0.468	---	12	149	7,433
0.4475	0.432	0.432	-2.04%	Μάρτιος 2020	---	---	---	---	0.445	---	---	---	---	---	---	---	---
				Ιούνιος 2020	---	---	---	---	0.448	---	---	---	---	---	---	---	---
				Σεπτέμβριος 2020	---	---	---	---	0.450	---	---	---	---	---	---	---	---
(Μέγεθος Συμβολαίου: 100 Χρεόγραφα, Φυσική Παράδοση)																	
CENERGY HOLDINGS (ΚΑ)				Δεκέμβριος 2019	1.37	1.37	1.34	1.34	1.34	---	---	---	1.46	---	13	71	8,268
1.38	1.352	1.352	-1.17%	Μάρτιος 2020	---	---	---	---	1.38	---	---	---	---	---	---	---	---
				Ιούνιος 2020	---	---	---	---	1.39	---	---	---	---	---	---	---	---
				Σεπτέμβριος 2020	---	---	---	---	1.40	---	---	---	---	---	---	---	---
(Μέγεθος Συμβολαίου: 100 Χρεόγραφα, Φυσική Παράδοση)																	
COCA-COLA HBC AG (ΚΟ)				Δεκέμβριος 2019	29.59	29.59	29.53	29.53	29.53	---	---	---	31.38	---	2	5	199
30	29.53	29.87	-0.76%	Μάρτιος 2020	---	---	---	---	30.39	---	---	---	---	---	---	---	---
				Ιούνιος 2020	---	---	---	---	30.54	---	---	---	---	---	---	---	---
				Σεπτέμβριος 2020	---	---	---	---	30.70	---	---	---	---	---	---	---	---
(Μέγεθος Συμβολαίου: 100 Χρεόγραφα, Φυσική Παράδοση)																	
FOURLIS ΣΥΜΜΕΤΟΧΩΝ (ΚΟ)				Δεκέμβριος 2019	5.42	5.53	5.42	5.50	5.50	---	---	---	5.53	---	5	7	193
5.57	5.38	5.51	1.66%	Μάρτιος 2020	---	---	---	---	5.47	---	---	---	---	---	---	---	---
				Ιούνιος 2020	---	---	---	---	5.50	---	---	---	---	---	---	---	---
				Σεπτέμβριος 2020	---	---	---	---	5.53	---	---	---	---	---	---	---	---
(Μέγεθος Συμβολαίου: 100 Χρεόγραφα, Φυσική Παράδοση)																	
INTRACOM HOLDINGS (ΚΟ)				Δεκέμβριος 2019	0.960	0.960	0.905	0.910	0.910	---	---	---	1.08	---	12	71	3,510
0.967	0.905	0.906	-5.62%	Μάρτιος 2020	---	---	---	---	0.969	---	---	---	1.01	---	---	---	---
				Ιούνιος 2020	---	---	---	---	0.974	---	---	---	---	---	---	---	---
				Σεπτέμβριος 2020	---	---	---	---	0.979	---	---	---	---	---	---	---	---
(Μέγεθος Συμβολαίου: 100 Χρεόγραφα, Φυσική Παράδοση)																	
JUMBO (ΚΟ)				Δεκέμβριος 2019	17.12	17.41	17.10	17.30	17.30	---	---	---	17.59	---	21	43	513
17.5	17.08	17.41	0.99%	Μάρτιος 2020	---	---	---	---	17.41	---	---	---	---	---	---	---	---
				Ιούνιος 2020	---	---	---	---	17.49	---	---	---	---	---	---	---	---
				Σεπτέμβριος 2020	---	---	---	---	17.58	---	---	---	---	---	---	---	---

Σημειώσεις Παραγώγων

Τις τιμές εκκαθάρισης και τις τελικές ανοικτές θέσεις μπορείτε να τις ανακτήσετε στο ακόλουθο path <http://www.helex.gr/el/web/guest/statistics-end-of-day-derivatives>

Υποκείμενη Αγορά				Αγορά Παραγώγων													
Ανωτ Τιμή	Κατωτ Τιμή	Τιμή κλεισ.	Μεταβ.	Μήνας Παράδοσης	Άνοιγμα	Ανωτ Τιμή	Κατωτ Τιμή	Τελ Τιμή	Τιμή κλεισ.	Τελευταία ζήτηση	Τελευταία προσφορά	Τιμή Εκκαθάρισης*	Υψηλό ζωής	Χαμηλό ζωής	Πράξεις	Όγκος	Ανοικτές θέσεις
(Μέγεθος Συμβολαίου: 100 Χρεόγραφα, Φυσική Παράδοση)																	
LAMDA DEVELOPMENT(ΚΟ)				Δεκέμβριος 2019	7.73	7.89	7.69	7.89	7.89	---	---	---	8.96	---	18	73	1,784
7.88	7.65	7.8	1.56%	Μάρτιος 2020	---	---	---	---	7.75	---	---	---	---	---	---	---	---
				Ιούνιος 2020	---	---	---	---	7.79	---	---	---	---	---	---	---	---
				Σεπτέμβριος 2020	---	---	---	---	7.83	---	---	---	---	---	---	---	---
(Μέγεθος Συμβολαίου: 100 Χρεόγραφα, Φυσική Παράδοση)																	
MARFIN INVESTMENT GROUP (ΚΟ)				Δεκέμβριος 2019	0.136	0.138	0.133	0.133	0.133	---	---	---	0.160	---	66	1,064	74,941
0.134	0.1304	0.1306	-2.39%	Μάρτιος 2020	---	---	---	---	0.135	---	---	---	---	---	---	---	---
				Ιούνιος 2020	---	---	---	---	0.136	---	---	---	---	---	---	---	---
				Σεπτέμβριος 2020	---	---	---	---	0.136	---	---	---	---	---	---	---	---
(Μέγεθος Συμβολαίου: 100 Χρεόγραφα, Φυσική Παράδοση)																	
TITAN CEMENT (ΚΑ)				Δεκέμβριος 2019	19.00	19.00	18.89	18.89	18.89	---	---	---	19.04	---	3	10	37
19.1	18.8	19.1	1.60%	Μάρτιος 2020	---	---	---	---	18.98	---	---	---	---	---	---	---	---
				Ιούνιος 2020	---	---	---	---	19.08	---	---	---	---	---	---	---	---
				Σεπτέμβριος 2020	---	---	---	---	19.17	---	---	---	---	---	---	---	---
(Μέγεθος Συμβολαίου: 100 Χρεόγραφα, Φυσική Παράδοση)																	
VIOTALCO SA/NV (ΚΑ)				Δεκέμβριος 2019	3.68	3.74	3.67	3.68	3.68	---	---	---	4.23	---	37	114	6,050
3.75	3.655	3.7	0.54%	Μάρτιος 2020	---	---	---	---	3.72	---	---	---	---	---	---	---	---
				Ιούνιος 2020	---	---	---	---	3.73	---	---	---	---	---	---	---	---
				Σεπτέμβριος 2020	---	---	---	---	3.75	---	---	---	---	---	---	---	---
(Μέγεθος Συμβολαίου: 100 Χρεόγραφα, Φυσική Παράδοση)																	
ΑΔΜΗΕ ΣΥΜΜΕΤΟΧΩΝ Α.Ε. (ΚΟ)				Δεκέμβριος 2019	2.10	2.12	2.09	2.09	2.09	---	---	---	2.23	---	10	37	6,286
2.105	2.06	2.08	-0.24%	Μάρτιος 2020	---	---	---	---	2.11	---	---	---	---	---	---	---	---
				Ιούνιος 2020	---	---	---	---	2.12	---	---	---	---	---	---	---	---
				Σεπτέμβριος 2020	---	---	---	---	2.13	---	---	---	---	---	---	---	---
(Μέγεθος Συμβολαίου: 100 Χρεόγραφα, Φυσική Παράδοση)																	
ΓΕΚ ΤΕΡΝΑ (ΚΟ)				Δεκέμβριος 2019	6.66	6.76	6.64	6.64	6.64	---	---	---	6.76	---	33	111	10,239
6.74	6.6	6.66	0.45%	Μάρτιος 2020	---	---	---	---	6.69	---	---	---	---	---	---	---	---
				Ιούνιος 2020	---	---	---	---	6.73	---	---	---	---	---	---	---	---
				Σεπτέμβριος 2020	---	---	---	---	6.76	---	---	---	---	---	---	---	---
(Μέγεθος Συμβολαίου: 100 Χρεόγραφα, Φυσική Παράδοση)																	
ΔΕΗ (ΚΟ)				Δεκέμβριος 2019	3.18	3.23	3.12	3.14	3.14	---	---	---	3.28	---	133	1,004	15,029
3.23	3.11	3.14	-2.55%	Μάρτιος 2020	---	---	---	---	3.25	---	---	---	---	---	---	---	---
				Ιούνιος 2020	---	---	---	---	3.27	---	---	---	---	---	---	---	---
				Σεπτέμβριος 2020	---	---	---	---	3.29	---	---	---	---	---	---	---	---

Σημειώσεις Παραγώγων

Τις τιμές εκκαθάρισης και τις τελικές ανοικτές θέσεις μπορείτε να τις ανακτήσετε στο ακόλουθο path <http://www.helex.gr/el/web/guest/statistics-end-of-day-derivatives>

Υποκείμενη Αγορά				Αγορά Παραγώγων													
Ανωτ Τιμή	Κατωτ Τιμή	Τιμή κλεισ.	Μεταβ.	Μήνας Παράδοσης	Άνοιγμα	Ανωτ Τιμή	Κατωτ Τιμή	Τελ Τιμή	Τιμή κλεισ.	Τελευταία ζήτηση	Τελευταία προσφορά	Τιμή Εκκαθάρισης*	Υψηλό ζωής	Χαμηλό ζωής	Πράξεις	Όγκος	Ανοικτές θέσεις
(Μέγεθος Συμβολαίου: 100 Χρεόγραφα, Φυσική Παράδοση)																	
ΕΘΝΙΚΗ ΤΡΑΠΕΖΑ (ΚΟ)				Δεκέμβριος 2019	2.80	2.82	2.72	2.78	2.78	---	---	---	2.83	---	194	3,783	37,765
2.808	2.716	2.793	0.18%	Μάρτιος 2020	---	---	---	---	2.82	---	---	---	---	---	---	---	---
				Ιούνιος 2020	---	---	---	---	2.83	---	---	---	---	---	---	---	---
				Σεπτέμβριος 2020	---	---	---	---	2.84	---	---	---	---	---	---	---	---
(Μέγεθος Συμβολαίου: 100 Χρεόγραφα, Φυσική Παράδοση)																	
ΕΛΛΑΚΤΩΡ (ΚΟ)				Δεκέμβριος 2019	1.91	1.91	1.84	1.84	1.84	---	---	---	2.27	---	91	403	12,206
1.91	1.826	1.83	-2.35%	Μάρτιος 2020	---	---	---	---	1.89	---	---	---	---	---	---	---	---
				Ιούνιος 2020	---	---	---	---	1.90	---	---	---	---	---	---	---	---
				Σεπτέμβριος 2020	---	---	---	---	1.91	---	---	---	---	---	---	---	---
(Μέγεθος Συμβολαίου: 102 Χρεόγραφα, Φυσική Παράδοση)																	
ΕΛΛΗΝ. ΧΡΗΜΑΤΙΣΤΗΡΙΑ-Χ.Α. (ΚΟ)				Δεκέμβριος 2019	4.69	4.69	4.62	4.62	4.62	---	---	---	4.90	---	10	21	2,427
4.725	4.605	4.61	-2.12%	Μάρτιος 2020	---	---	---	---	4.76	---	---	---	---	---	---	---	---
				Ιούνιος 2020	---	---	---	---	4.78	---	---	---	---	---	---	---	---
				Σεπτέμβριος 2020	---	---	---	---	4.80	---	---	---	---	---	---	---	---
(Μέγεθος Συμβολαίου: 100 Χρεόγραφα, Φυσική Παράδοση)																	
ΕΛΛΗΝΙΚΑ ΠΕΤΡΕΛΑΙΑ (ΚΟ)				Δεκέμβριος 2019	8.35	8.36	8.30	8.30	8.30	---	---	---	9.40	---	7	16	2,242
8.51	8.36	8.36	-0.48%	Μάρτιος 2020	---	---	---	---	8.48	---	---	---	---	---	---	---	---
				Ιούνιος 2020	---	---	---	---	8.52	---	---	---	---	---	---	---	---
				Σεπτέμβριος 2020	---	---	---	---	8.57	---	---	---	---	---	---	---	---
(Μέγεθος Συμβολαίου: 100 Χρεόγραφα, Φυσική Παράδοση)																	
ΕΥΔΑΠ (ΚΟ)				Δεκέμβριος 2019	7.92	8.05	7.92	7.98	7.98	---	---	---	8.18	---	7	21	287
8.05	7.8	7.98	2.31%	Μάρτιος 2020	---	---	---	---	7.88	---	---	---	---	---	---	---	---
				Ιούνιος 2020	---	---	---	---	7.92	---	---	---	---	---	---	---	---
				Σεπτέμβριος 2020	---	---	---	---	7.95	---	---	---	---	---	---	---	---
(Μέγεθος Συμβολαίου: 100 Χρεόγραφα, Φυσική Παράδοση)																	
ΙΝΤΡΑΛΟΤ (ΚΟ)				Δεκέμβριος 2019	0.463	0.463	0.372	0.389	0.389	---	---	---	0.522	---	90	1,108	3,920
0.4635	0.36	0.38	-16.57%	Μάρτιος 2020	---	---	---	---	0.460	---	---	---	---	---	---	---	---
				Ιούνιος 2020	---	---	---	---	0.462	---	---	---	---	---	---	---	---
				Σεπτέμβριος 2020	---	---	---	---	0.465	---	---	---	---	---	---	---	---
(Μέγεθος Συμβολαίου: 100 Χρεόγραφα, Φυσική Παράδοση)																	
ΜΟΤΟΡ ΟΙΛ (ΚΟ)				Δεκέμβριος 2019	20.81	21.40	20.81	21.40	21.40	---	---	---	21.78	---	8	33	584
21.42	20.92	21.42	0.66%	Μάρτιος 2020	---	---	---	---	21.49	---	---	---	---	---	---	---	---
				Ιούνιος 2020	---	---	---	---	21.59	---	---	---	---	---	---	---	---
				Σεπτέμβριος 2020	---	---	---	---	21.70	---	---	---	---	---	---	---	---

Σημειώσεις Παραγώγων

Τις τιμές εκκαθάρισης και τις τελικές ανοικτές θέσεις μπορείτε να τις ανακτήσετε στο ακόλουθο path <http://www.helex.gr/el/web/guest/statistics-end-of-day-derivatives>

Υποκείμενη Αγορά				Αγορά Παραγώγων													
Ανωτ Τιμή	Κατωτ Τιμή	Τιμή κλεισ.	Μεταβ.	Μήνας Παράδοσης	Άνοιγμα	Ανωτ Τιμή	Κατωτ Τιμή	Τελ Τιμή	Τιμή κλεισ.	Τελευταία ζήτηση	Τελευταία προσφορά	Τιμή Εκκαθάρισης*	Υψηλό ζωής	Χαμηλό ζωής	Πράξεις	Όγκος	Ανοικτές θέσεις
(Μέγεθος Συμβολαίου: 100 Χρεόγραφα, Φυσική Παράδοση)																	
ΜΥΤΙΛΗΝΑΙΟΣ (ΚΟ)				Δεκέμβριος 2019	9.81	9.82	9.64	9.64	9.64	---	---	---	10.34	---	75	314	11,400
9.795	9.575	9.575	-0.93%	Μάρτιος 2020	---	---	---	---	9.76	---	---	---	---	---	---	---	---
				Ιούνιος 2020	---	---	---	---	9.81	---	---	---	---	---	---	---	---
				Σεπτέμβριος 2020	---	---	---	---	9.86	---	---	---	---	---	---	---	---
(Μέγεθος Συμβολαίου: 100 Χρεόγραφα, Φυσική Παράδοση)																	
ΟΛΠ (ΚΟ)				Δεκέμβριος 2019	23.64	23.67	23.64	23.67	23.67	---	---	---	24.17	---	2	3	714
24	23.45	23.55	-1.67%	Μάρτιος 2020	---	---	---	---	24.18	---	---	---	---	---	---	---	---
				Ιούνιος 2020	---	---	---	---	24.30	---	---	---	---	---	---	---	---
				Σεπτέμβριος 2020	---	---	---	---	24.43	---	---	---	---	---	---	---	---
(Μέγεθος Συμβολαίου: 100 Χρεόγραφα, Φυσική Παράδοση)																	
ΟΠΑΠ (ΚΟ)				Δεκέμβριος 2019	9.56	9.58	9.42	9.42	9.42	---	---	---	10.04	---	36	153	4,075
9.565	9.415	9.435	-0.68%	Μάρτιος 2020	---	---	---	---	9.59	---	---	---	---	---	---	---	---
				Ιούνιος 2020	---	---	---	---	9.64	---	---	---	---	---	---	---	---
				Σεπτέμβριος 2020	---	---	---	---	9.69	---	---	---	---	---	---	---	---
(Μέγεθος Συμβολαίου: 100 Χρεόγραφα, Φυσική Παράδοση)																	
ΟΤΕ (ΚΟ)				Δεκέμβριος 2019	12.86	12.88	12.55	12.75	12.75	---	---	---	12.93	---	22	105	2,657
12.89	12.64	12.64	-1.33%	Μάρτιος 2020	---	---	---	---	12.93	---	---	---	---	---	---	---	---
				Ιούνιος 2020	---	---	---	---	13.00	---	---	---	---	---	---	---	---
				Σεπτέμβριος 2020	---	---	---	---	13.06	---	---	---	---	---	---	---	---
(Μέγεθος Συμβολαίου: 100 Χρεόγραφα, Φυσική Παράδοση)																	
ΠΕΙΡΑΙΩΣ ΤΡΑΠΕΖΑ (ΚΟ)				Δεκέμβριος 2019	3.02	3.09	2.98	3.06	3.06	---	---	---	3.20	---	143	1,488	22,146
3.084	2.984	3.08	0.98%	Μάρτιος 2020	---	---	---	---	3.08	---	---	---	---	---	---	---	---
				Ιούνιος 2020	---	---	---	---	3.10	---	---	---	---	---	---	---	---
				Σεπτέμβριος 2020	---	---	---	---	3.11	---	---	---	---	---	---	---	---
(Μέγεθος Συμβολαίου: 100 Χρεόγραφα, Φυσική Παράδοση)																	
ΤΕΡΝΑ ΕΝΕΡΓΕΙΑΚΗ (ΚΟ)				Δεκέμβριος 2019	7.46	7.50	7.41	7.46	7.46	---	---	---	8.17	---	7	29	4,940
7.5	7.3	7.42	-0.67%	Μάρτιος 2020	---	---	---	---	7.54	---	---	---	---	---	---	---	---
				Ιούνιος 2020	---	---	---	---	7.58	---	---	---	---	---	---	---	---
				Σεπτέμβριος 2020	---	---	---	---	7.62	---	---	---	---	---	---	---	---
(Μέγεθος Συμβολαίου: 100 Χρεόγραφα, Φυσική Παράδοση)																	
ΤΡΑΠΕΖΑ EUROBANK ERGASIAS (ΚΟ)				Δεκέμβριος 2019	0.880	0.895	0.871	0.887	0.887	---	---	---	0.895	---	115	2,494	37,422
0.893	0.866	0.888	-0.11%	Μάρτιος 2020	---	---	---	---	0.898	---	---	---	---	---	---	---	---
				Ιούνιος 2020	---	---	---	---	0.902	---	---	---	---	---	---	---	---
				Σεπτέμβριος 2020	---	---	---	---	0.907	---	---	---	---	---	---	---	---

Σημειώσεις Παραγώγων

Τις τιμές εκκαθάρισης και τις τελικές ανοικτές θέσεις μπορείτε να τις ανακτήσετε στο ακόλουθο path <http://www.helex.gr/el/web/guest/statistics-end-of-day-derivatives>

FTSE/X.A. Large Cap

(Μονάδα Διαπραγμάτευσης: 1 Μονάδα Δείκτη x 2€ - Τρόπος Εξάσκησης: Ευρωπαϊκός Χρηματικός Διακανονισμός)

Τιμή Εξάσκησης	Δικαιώματα Αγοράς														Δικαιώματα Πώλησης														Τιμή Εξάσκησης					
	Οκτώβριος 2019							Νοέμβριος 2019							Λοιποί Μήνες		Οκτώβριος 2019							Νοέμβριος 2019							Λοιποί Μήνες			
	Ανοιγμα	Ανιτ Τιμή	Κατωτ Τιμή	Τελ Τιμή	Τιμή κλεισ.	Όγκος	Ανοικτές θέσεις	Ανοιγμα	Ανιτ Τιμή	Κατωτ Τιμή	Τελ Τιμή	Τιμή κλεισ.	Όγκος	Ανοικτές θέσεις	Όγκος	Ανοικτές θέσεις	Ανοιγμα	Ανιτ Τιμή	Κατωτ Τιμή	Τελ Τιμή	Τιμή κλεισ.	Όγκος	Ανοικτές θέσεις	Ανοιγμα	Ανιτ Τιμή	Κατωτ Τιμή	Τελ Τιμή	Τιμή κλεισ.		Όγκος	Ανοικτές θέσεις	Όγκος	Ανοικτές θέσεις	
1,450	-	-	-	-	-	-	-	-	-	-	-	-	-	-	-	-	-	-	-	-	-	-	-	-	-	-	-	-	-	-	-	-	1,450	
1,475	-	-	-	-	-	-	-	-	-	-	-	-	-	-	-	-	-	-	-	-	-	-	-	-	-	-	-	-	-	-	-	-	1,475	
1,500	-	-	-	-	-	-	-	-	-	-	-	-	-	-	-	-	-	-	-	-	-	-	-	-	-	-	-	-	-	-	-	-	1,500	
1,525	-	-	-	-	-	-	-	-	-	-	-	-	-	-	-	-	-	-	-	-	-	-	-	-	-	-	-	-	-	-	-	-	1,525	
1,550	-	-	-	-	-	-	-	-	-	-	-	-	-	-	-	-	-	-	-	-	-	-	-	-	-	-	-	-	-	-	-	-	1,550	
1,575	-	-	-	-	-	-	-	-	-	-	-	-	-	-	-	-	-	-	-	-	-	-	-	-	-	-	-	-	-	-	-	-	1,575	
1,600	-	-	-	-	-	-	-	-	-	-	-	-	-	-	-	-	-	-	-	-	-	-	-	-	-	-	-	-	-	-	-	-	1,600	
1,625	-	-	-	-	-	-	-	-	-	-	-	-	-	-	-	-	-	-	-	-	-	-	-	-	-	-	-	-	-	-	-	-	1,625	
1,650	-	-	-	-	-	-	-	-	-	-	-	-	-	-	-	-	-	-	-	-	-	-	-	-	-	-	-	-	-	-	-	-	1,650	
1,675	-	-	-	-	-	-	-	-	-	-	-	-	-	-	-	-	-	-	-	-	-	-	-	-	-	-	-	-	-	-	-	-	1,675	
1,700	-	-	-	-	-	-	-	-	-	-	-	-	-	-	-	-	-	-	-	-	-	-	-	-	-	-	-	-	-	-	-	-	1,700	
1,725	-	-	-	-	-	-	-	-	-	-	-	-	-	-	-	-	-	-	-	-	-	-	-	-	-	-	-	-	-	-	-	-	1,725	
1,750	-	-	-	-	-	-	-	-	-	-	-	-	-	-	-	-	-	-	-	-	-	-	-	-	-	-	-	-	-	-	-	-	1,750	
1,775	-	-	-	-	-	-	-	-	-	-	-	-	-	-	-	-	-	-	-	-	-	-	-	-	-	-	-	-	-	-	-	-	1,775	
1,800	-	-	-	-	-	-	-	-	-	-	-	-	-	-	-	-	-	-	-	-	-	-	-	-	-	-	-	-	-	-	-	-	1,800	
1,825	0.00	0.00	0.00	-	342.00	-	-	0.00	0.00	0.00	-	345.00	-	-	-	-	-	-	-	-	-	-	-	-	-	-	-	-	-	-	-	-	1,825	
1,850	0.00	0.00	0.00	-	317.00	-	-	0.00	0.00	0.00	-	321.00	-	-	-	-	-	-	-	-	-	-	-	-	-	-	-	-	-	-	-	-	1,850	
1,875	0.00	0.00	0.00	-	292.00	-	-	0.00	0.00	0.00	-	297.00	-	-	-	-	-	-	-	-	-	-	-	-	-	-	-	-	-	-	-	-	1,875	
1,900	0.00	0.00	0.00	-	267.00	-	-	0.00	0.00	0.00	-	273.00	-	-	-	-	-	-	-	-	-	-	-	-	-	-	-	-	-	-	-	-	1,900	
1,925	0.00	0.00	0.00	-	242.00	-	-	0.00	0.00	0.00	-	249.00	-	-	-	-	-	-	-	-	-	-	-	-	-	-	-	-	-	-	-	-	1,925	
1,950	0.00	0.00	0.00	-	218.00	-	60	0.00	0.00	0.00	-	226.00	-	-	-	-	-	-	-	-	-	-	-	-	-	-	-	-	-	-	-	-	1,950	
1,975	0.00	0.00	0.00	-	193.00	-	-	0.00	0.00	0.00	-	204.00	-	-	-	-	-	-	-	-	-	-	-	-	-	-	-	-	-	-	-	-	1,975	
2,000	0.00	0.00	0.00	-	169.00	-	20	0.00	0.00	0.00	-	183.00	-	-	-	-	-	-	-	-	-	-	-	-	-	-	-	-	-	-	-	-	2,000	
2,050	0.00	0.00	0.00	-	124.00	-	40	0.00	0.00	0.00	-	143.00	-	20	-	-	-	-	-	-	-	-	-	-	-	-	-	-	-	-	-	-	2,050	
2,100	66.00	66.00	66.00	66.00	66.00	6	179	103.00	103.00	98.50	98.50	98.50	60	40	-	-	-	-	-	-	-	-	-	-	-	-	-	-	-	-	-	-	2,100	
2,150	42.00	42.00	42.00	42.00	42.00	1	268	0.00	0.00	0.00	-	78.00	-	40	-	-	-	-	-	-	-	-	-	-	-	-	-	-	-	-	-	-	2,150	
2,200	21.00	21.75	20.25	20.25	20.25	42	134	48.00	48.00	48.00	48.00	48.00	20	103	-	-	-	-	-	-	-	-	-	-	-	-	-	-	-	-	-	-	2,200	
2,250	9.50	9.50	9.50	9.50	9.50	10	22	0.00	0.00	0.00	-	36.50	-	2	-	-	-	-	-	-	-	-	-	-	-	-	-	-	-	-	-	-	2,250	
2,300	0.00	0.00	0.00	-	5.90	-	-	0.00	0.00	0.00	-	23.50	-	-	-	-	-	-	-	-	-	-	-	-	-	-	-	-	-	-	-	-	2,300	
2,350	0.00	0.00	0.00	-	2.20	-	-	0.00	0.00	0.00	-	14.50	-	-	-	-	-	-	-	-	-	-	-	-	-	-	-	-	-	-	-	-	2,350	
2,400	0.00	0.00	0.00	-	0.75	-	-	0.00	0.00	0.00	-	8.50	-	-	-	-	-	-	-	-	-	-	-	-	-	-	-	-	-	-	-	-	2,400	
2,450	0.00	0.00	0.00	-	0.22	-	-	-	-	-	-	-	-	-	-	-	-	-	-	-	-	-	-	-	-	-	-	-	-	-	-	-	2,450	
2,500	-	-	-	-	-	-	-	-	-	-	-	-	-	-	-	-	-	-	-	-	-	-	-	-	-	-	-	-	-	-	-	-	2,500	
Σύνολο:						59	723						80	205	0	0																		
Αριθμός Πράξεων:							8						4	0																				

ALPHA BANK (KO)

(Μέγεθος Συμβολαίου: 100 Χρεόγραφα, Τρόπος Εξάσκησης: Αμερικάνικος, Φυσική Παράδοση)

Τιμή Εξάσκησης	Δικαιώματα Αγοράς														Δικαιώματα Πώλησης																		
	Οκτώβριος 2019						Νοέμβριος 2019						Λοιποί Μήνες		Οκτώβριος 2019						Νοέμβριος 2019						Λοιποί Μήνες		Τιμή Εξάσκησης				
	Άνοιγμα	Ανιγτ Τιμή	Κατωτ Τιμή	Τελ Τιμή	Τιμή κλεισ.	Όγκος	Άνοιγμα	Ανιγτ Τιμή	Κατωτ Τιμή	Τελ Τιμή	Τιμή κλεισ.	Όγκος	Άνοιγτες θέσεις	Όγκος	Άνοιγτες θέσεις	Άνοιγμα	Ανιγτ Τιμή	Κατωτ Τιμή	Τελ Τιμή	Τιμή κλεισ.	Όγκος	Άνοιγτες θέσεις	Άνοιγμα	Ανιγτ Τιμή	Κατωτ Τιμή	Τελ Τιμή	Τιμή κλεισ.	Όγκος		Άνοιγτες θέσεις	Όγκος	Άνοιγτες θέσεις	
0.600						-						-										-											
0.650						-						-										-											0.007
0.700						-						-										-											0.007
0.750						-						-										-											0.008
0.800						-						-										-											0.008
0.850						-						-										-											0.009
0.900	0.000	0.000	0.000		0.811	-	-		0.000	0.000	0.000		0.812	-	-		0.000	0.000	0.000		0.001	-	-		0.000	0.000	0.000		0.001	-	-		0.009
0.950	0.000	0.000	0.000		0.761	-	-		0.000	0.000	0.000		0.763	-	-		0.000	0.000	0.000		0.001	-	-		0.000	0.000	0.000		0.001	-	-		0.010
1.000	0.000	0.000	0.000		0.711	-	-		0.000	0.000	0.000		0.713	-	-		0.000	0.000	0.000		0.001	-	-		0.000	0.000	0.000		0.002	-	-		0.010
1.100	0.000	0.000	0.000		0.611	-	-		0.000	0.000	0.000		0.613	-	-		0.000	0.000	0.000		0.001	-	-		0.000	0.000	0.000		0.001	-	-		0.011
1.200	0.000	0.000	0.000		0.511	-	-		0.000	0.000	0.000		0.515	-	-		0.000	0.000	0.000		0.002	-	-		0.000	0.000	0.000		0.002	-	-		0.012
1.300	0.000	0.000	0.000		0.412	-	-		0.000	0.000	0.000		0.419	-	-		0.000	0.000	0.000		0.001	-	-		0.000	0.000	0.000		0.006	-	-		0.013
1.400	0.000	0.000	0.000		0.314	-	-		0.000	0.000	0.000		0.329	-	-		0.000	0.000	0.000		0.002	-	-		0.000	0.000	0.000		0.015	-	-		0.014
1.500	0.210	0.210	0.210	0.210	0.210	8	10		0.000	0.000	0.000		0.248	-	-		0.000	0.000	0.000		0.010	-	-		0.000	0.000	0.000		0.034	-	-		0.015
1.600	0.000	0.000	0.000		0.142	-	-		0.000	0.000	0.000		0.180	-	-		0.000	0.000	0.000		0.030	-	-		0.000	0.000	0.000		0.065	-	-		0.016
1.700	0.000	0.000	0.000		0.081	-	9		0.000	0.000	0.000		0.124	-	-		0.000	0.000	0.000		0.069	-	-		0.000	0.000	0.000		0.109	-	-		0.017
1.800	0.000	0.000	0.000		0.041	-	-		0.000	0.000	0.000		0.082	-	-		0.000	0.000	0.000		0.129	-	-		0.000	0.000	0.000		0.167	-	-		0.018
1.900	0.000	0.000	0.000		0.018	-	-		0.000	0.000	0.000		0.052	-	-		0.000	0.000	0.000		0.207	-	-		0.000	0.000	0.000		0.238	-	-		0.019
2.000	0.000	0.000	0.000		0.007	-	-		0.000	0.000	0.000		0.032	-	-		0.000	0.000	0.000		0.295	-	-		0.000	0.000	0.000		0.318	-	-		0.020
2.200	0.000	0.000	0.000		0.001	-	-		0.000	0.000	0.000		0.011	-	-		0.000	0.000	0.000		0.490	-	-		0.000	0.000	0.000		0.497	-	-		0.022
2.400	0.000	0.000	0.000		0.001	-	-		0.000	0.000	0.000		0.003	-	-		0.000	0.000	0.000		0.690	-	-		0.000	0.000	0.000		0.691	-	-		0.024
2.600	0.000	0.000	0.000		0.002	-	-							-	-		0.000	0.000	0.000		0.890	-	-							-	-		0.026
Σύνολα:						8	19					0	0	0	0						8	0							0	0	0	0	
Αριθμός Πράξεων:							1					0	0								0.00								0	0			

ΔΕΗ (ΚΟ)

(Μέγεθος Συμβολαίου: 100 Χρεόγραφα, Τρόπος Εξάσκησης: Αμερικάνικος, Φυσική Παράδοση)

Τιμή Εξάσκησης	Δικαιώματα Αγοράς														Δικαιώματα Πώλησης																														
	Οκτώβριος 2019				Νοέμβριος 2019				Λοιποί Μήνες		Οκτώβριος 2019				Νοέμβριος 2019				Λοιποί Μήνες		Τιμή Εξάσκησης																								
	Άνοιγμα	Άνιπ. Τιμή	Καπιτ. Τιμή	Τελ. Τιμή	Τιμή κλεισ.	Όγκος	Ανοικτές θέσεις	Άνοιγμα	Άνιπ. Τιμή	Καπιτ. Τιμή	Τελ. Τιμή	Τιμή κλεισ.	Όγκος	Ανοικτές θέσεις	Όγκος	Ανοικτές θέσεις	Άνοιγμα	Άνιπ. Τιμή	Καπιτ. Τιμή	Τελ. Τιμή		Τιμή κλεισ.	Όγκος	Ανοικτές θέσεις	Όγκος	Ανοικτές θέσεις																			
0.900						-	-																								0.009														
0.950						-	-																								0.010														
1.000						-	-																								0.010														
1.100						-	-																								0.011														
1.200						-	-																								0.012														
1.300						-	-																								0.013														
1.400						-	-																								0.014														
1.500						-	-																								0.015														
1.600	0.000	0.000	0.000		1.62	-	-																								0.016														
1.700	0.000	0.000	0.000		1.52	-	-	0.000	0.000	0.000		1.52	-	-																	0.017														
1.800	0.000	0.000	0.000		1.42	-	-	0.000	0.000	0.000		1.43	-	-																	0.018														
1.900	0.000	0.000	0.000		1.32	-	-	0.000	0.000	0.000		1.33	-	-																	0.019														
2.000	0.000	0.000	0.000		1.22	-	-	0.000	0.000	0.000		1.23	-	-																	0.020														
2.200	0.000	0.000	0.000		1.02	-	-	0.000	0.000	0.000		1.03	-	-																	0.022														
2.400	0.000	0.000	0.000		0.824	-	-	0.000	0.000	0.000		0.842	-	-																	0.024														
2.600	0.000	0.000	0.000		0.629	-	20	0.000	0.000	0.000		0.666	-	-																	0.026														
2.800	0.000	0.000	0.000		0.447	-	-	0.000	0.000	0.000		0.510	-	-																	0.028														
3.000	0.000	0.000	0.000		0.290	-	-	0.000	0.000	0.000		0.376	-	15																	0.030														
3.200	0.000	0.000	0.000		0.171	-	5	0.000	0.000	0.000		0.267	-	46																	0.032														
3.400	0.000	0.000	0.000		0.091	-	15	0.000	0.000	0.000		0.183	-	100																	0.034														
3.600	0.000	0.000	0.000		0.043	-	-	0.000	0.000	0.000		0.121	-	60																	0.036														
3.800	0.000	0.000	0.000		0.019	-	-	0.000	0.000	0.000		0.079	-	-																	0.038														
4.000	0.000	0.000	0.000		0.007	-	-	0.000	0.000	0.000		0.050	-	-																	0.040														
4.400	0.000	0.000	0.000		0.001	-	-	0.000	0.000	0.000		0.019	-	-																	0.044														
Σύνολα:						0	40																										0	30					0	163			0	0	
Αριθμός Πράξεων:						0																																						0	0

ΕΘΝΙΚΗ ΤΡΑΠΕΖΑ (ΚΟ)

(Μέγεθος Συμβολαίου: 100 Χρεόγραφα, Τρόπος Εξάσκησης: Αμερικάνικος, Φυσική Παράδοση)

Τιμή Εξάσκησης	Δικαιώματα Αγοράς														Δικαιώματα Πώλησης																		
	Οκτώβριος 2019						Νοέμβριος 2019						Λοιποί Μήνες		Οκτώβριος 2019						Νοέμβριος 2019						Λοιποί Μήνες		Τιμή Εξάσκησης				
	Άνοιγμα	Ανιτ Τιμή	Κατωτ Τιμή	Τελ Τιμή	Τιμή κλεισ.	Όγκος	Άνοιγμα	Ανιτ Τιμή	Κατωτ Τιμή	Τελ Τιμή	Τιμή κλεισ.	Όγκος	Άνοιγτες θέσεις	Όγκος	Άνοιγτες θέσεις	Άνοιγμα	Ανιτ Τιμή	Κατωτ Τιμή	Τελ Τιμή	Τιμή κλεισ.	Όγκος	Άνοιγτες θέσεις	Άνοιγμα	Ανιτ Τιμή	Κατωτ Τιμή	Τελ Τιμή	Τιμή κλεισ.	Όγκος		Άνοιγτες θέσεις	Όγκος	Άνοιγτες θέσεις	
0.650						-						-										-											
0.700						-						-										-											0.007
0.750						-						-										-											0.008
0.800						-						-										-											0.008
0.850						-						-										-											0.009
0.900						-						-										-											0.009
0.950						-						-										-											0.010
1.000						-						-										-											0.010
1.100						-						-										-											0.011
1.200						-						-										-											0.012
1.300						-						-										-											0.013
1.400	0.000	0.000	0.000		1.39	-						-				0.000	0.000	0.000		0.001	-											0.014	
1.500	0.000	0.000	0.000		1.29	-		0.000	0.000	0.000		1.29	-			0.000	0.000	0.000		0.001	-			0.000	0.000	0.000		0.002	-			0.015	
1.600	0.000	0.000	0.000		1.19	-		0.000	0.000	0.000		1.19	-			0.000	0.000	0.000		0.001	-			0.000	0.000	0.000		0.001	-			0.016	
1.700	0.000	0.000	0.000		1.09	-		0.000	0.000	0.000		1.09	-			0.000	0.000	0.000		0.001	-			0.000	0.000	0.000		0.001	-			0.017	
1.800	0.000	0.000	0.000		0.992	-		0.000	0.000	0.000		0.996	-			0.000	0.000	0.000		0.001	-			0.000	0.000	0.000		0.001	-			0.018	
1.900	0.000	0.000	0.000		0.892	-	1	0.000	0.000	0.000		0.897	-			0.000	0.000	0.000		0.001	-			0.000	0.000	0.000		0.002	-			0.019	
2.000	0.000	0.000	0.000		0.792	-		0.000	0.000	0.000		0.800	-			0.000	0.000	0.000		0.001	-			0.000	0.000	0.000		0.005	-			0.020	
2.200	0.000	0.000	0.000		0.593	-		0.000	0.000	0.000		0.614	-			0.000	0.000	0.000		0.001	-			0.000	0.000	0.000		0.018	-			0.022	
2.400	0.000	0.000	0.000		0.401	-	2	0.000	0.000	0.000		0.445	-			0.000	0.000	0.000		0.008	-	50		0.000	0.000	0.000		0.049	-			0.024	
2.600	0.000	0.000	0.000		0.233	-	3	0.000	0.000	0.000		0.306	-	61		0.000	0.000	0.000		0.040	-			0.000	0.000	0.000		0.109	-			0.026	
2.800	0.000	0.000	0.000		0.111	-	4	0.000	0.000	0.000		0.196	-	10		0.000	0.000	0.000		0.118	-			0.000	0.000	0.000		0.199	-			0.028	
3.000	0.000	0.000	0.000		0.043	-		0.000	0.000	0.000		0.120	-			0.000	0.000	0.000		0.250	-			0.000	0.000	0.000		0.323	-			0.030	
3.200	0.000	0.000	0.000		0.013	-		0.000	0.000	0.000		0.069	-			0.000	0.000	0.000		0.421	-			0.000	0.000	0.000		0.472	-			0.032	
3.400	0.000	0.000	0.000		0.003	-		0.000	0.000	0.000		0.037	-			0.000	0.000	0.000		0.612	-			0.000	0.000	0.000		0.640	-			0.034	
3.600	0.000	0.000	0.000		0.001	-		0.000	0.000	0.000		0.019	-			0.000	0.000	0.000		0.810	-			0.000	0.000	0.000		0.823	-			0.036	
3.800	0.000	0.000	0.000		0.001	-		0.000	0.000	0.000		0.010	-			0.000	0.000	0.000		1.01	-			0.000	0.000	0.000		1.01	-			0.038	
Σύνολα:						0	10					0	71	0	0					0	50						0	0	0	550			
Αριθμός Πράξεων:						0						0		0						0.00							0		0				

ΟΠΑΠ (ΚΟ)

(Μέγεθος Συμβολαίου: 100 Χρεόγραφα, Τρόπος Εξάσκησης: Αμερικάνικος, Φυσική Παράδοση)

Τιμή Εξάσκησης	Δικαιώματα Αγοράς														Δικαιώματα Πώλησης														Τιμή Εξάσκησης					
	Οκτώβριος 2019							Νοέμβριος 2019							Λοιποί Μήνες		Οκτώβριος 2019							Νοέμβριος 2019							Λοιποί Μήνες			
	Άνοιγμα	Ανιτ Τιμή	Κατω Τιμή	Τελ Τιμή	Τιμή κλεισ.	Όγκος	Ανοικτές θέσεις	Άνοιγμα	Ανιτ Τιμή	Κατω Τιμή	Τελ Τιμή	Τιμή κλεισ.	Όγκος	Ανοικτές θέσεις	Όγκος	Ανοικτές θέσεις	Άνοιγμα	Ανιτ Τιμή	Κατω Τιμή	Τελ Τιμή	Τιμή κλεισ.	Όγκος	Ανοικτές θέσεις	Άνοιγμα	Ανιτ Τιμή	Κατω Τιμή	Τελ Τιμή	Τιμή κλεισ.		Όγκος	Ανοικτές θέσεις	Όγκος	Ανοικτές θέσεις	
5.600						-	-						-	-								-	-											0.056
6.000						-	-						-	-								-	-											0.060
6.400						-	-						-	-								-	-											0.064
6.800						-	-						-	-								-	-											0.068
7.200	0.000	0.000	0.000		2.31	-	-	0.000	0.000	0.000		2.32	-	-			0.000	0.000	0.000		0.001	-	-		0.000	0.000	0.000		0.001	-	-		0.072	
7.600	0.000	0.000	0.000		1.91	-	-	0.000	0.000	0.000		1.92	-	-			0.000	0.000	0.000		0.001	-	-		0.000	0.000	0.000		0.001	-	-		0.076	
8.000	0.000	0.000	0.000		1.51	-	-	0.000	0.000	0.000		1.52	-	-			0.000	0.000	0.000		0.001	-	-		0.000	0.000	0.000		0.003	-	-		0.080	
8.400	0.000	0.000	0.000		1.11	-	-	0.000	0.000	0.000		1.14	-	-			0.000	0.000	0.000		0.001	-	-		0.000	0.000	0.000		0.017	-	-		0.084	
8.800	0.000	0.000	0.000		0.722	-	-	0.000	0.000	0.000		0.784	-	-			0.000	0.000	0.000		0.012	-	-		0.000	0.000	0.000		0.060	-	-		0.088	
9.200	0.000	0.000	0.000		0.382	-	1	0.000	0.000	0.000		0.486	-	-			0.000	0.000	0.000		0.071	-	-		0.000	0.000	0.000		0.162	-	-		0.092	
9.600	0.000	0.000	0.000		0.150	-	-	0.000	0.000	0.000		0.266	-	-			0.000	0.000	0.000		0.240	-	-		0.000	0.000	0.000		0.342	-	-		0.096	
10.000	0.000	0.000	0.000		0.041	-	-	0.000	0.000	0.000		0.127	-	-			0.000	0.000	0.000		0.532	-	-		0.000	0.000	0.000		0.605	-	-		0.100	
11.000	0.000	0.000	0.000		0.001	-	-	0.000	0.000	0.000		0.011	-	-			0.000	0.000	0.000		1.50	-	-		0.000	0.000	0.000		1.50	-	-		0.110	
12.000	0.000	0.000	0.000		0.001	-	-	0.000	0.000	0.000		0.001	-	-			0.000	0.000	0.000		2.50	-	-		0.000	0.000	0.000		2.50	-	-		0.120	
13.000	0.000	0.000	0.000		0.001	-	-	0.000	0.000	0.000		0.001	-	-			0.000	0.000	0.000		3.50	-	-		0.000	0.000	0.000		3.50	-	-		0.130	
14.000	0.000	0.000	0.000		0.001	-	-	0.000	0.000	0.000		0.001	-	-			0.000	0.000	0.000		4.50	-	-		0.000	0.000	0.000		4.50	-	-		0.140	
15.000	0.000	0.000	0.000		0.001	-	-	0.000	0.000	0.000		0.001	-	-			0.000	0.000	0.000		5.50	-	-		0.000	0.000	0.000		5.50	-	-		0.150	
Σύνολο:						0	1						0	0		0	0				0	0							0	0		0	0	
Αριθμός Πράξεων:							0						0		0						0.00								0		0			

ΟΤΕ (ΚΟ)

(Μέγεθος Συμβολαίου: 100 Χρεόγραφα, Τρόπος Εξάσκησης: Αμερικάνικος, Φυσική Παράδοση)

Τιμή Εξάσκησης	Δικαιώματα Αγοράς														Δικαιώματα Πώλησης														Τιμή Εξάσκησης						
	Οκτώβριος 2019						Νοέμβριος 2019						Λοιποί Μήνες		Οκτώβριος 2019						Νοέμβριος 2019						Λοιποί Μήνες								
	Άνοιγμα	Ανιτ Τιμή	Κατωτ Τιμή	Τελ Τιμή	Τιμή κλεισ.	Όγκος	Ανοικτές θέσεις	Άνοιγμα	Ανιτ Τιμή	Κατωτ Τιμή	Τελ Τιμή	Τιμή κλεισ.	Όγκος	Ανοικτές θέσεις	Όγκος	Ανοικτές θέσεις	Άνοιγμα	Ανιτ Τιμή	Κατωτ Τιμή	Τελ Τιμή	Τιμή κλεισ.	Όγκος	Ανοικτές θέσεις	Άνοιγμα	Ανιτ Τιμή	Κατωτ Τιμή	Τελ Τιμή	Τιμή κλεισ.		Όγκος	Ανοικτές θέσεις	Όγκος	Ανοικτές θέσεις		
7.600						-	-						-	-									-	-											0.076
8.000						-	-						-	-									-	-											0.080
8.400						-	-						-	-									-	-											0.084
8.800	0.000	0.000	0.000		4.02	-	-	0.000	0.000	0.000		4.03	-	-			0.000	0.000	0.000		0.001	-	-		0.000	0.000	0.000		0.001	-	-			0.088	
9.200	0.000	0.000	0.000		3.62	-	-	0.000	0.000	0.000		3.64	-	-			0.000	0.000	0.000		0.001	-	-		0.000	0.000	0.000		0.001	-	-			0.092	
9.600	0.000	0.000	0.000		3.22	-	-	0.000	0.000	0.000		3.24	-	-			0.000	0.000	0.000		0.001	-	-		0.000	0.000	0.000		0.001	-	-			0.096	
10.000	0.000	0.000	0.000		2.82	-	-	0.000	0.000	0.000		2.84	-	-			0.000	0.000	0.000		0.001	-	-		0.000	0.000	0.000		0.001	-	-			0.100	
11.000	0.000	0.000	0.000		1.82	-	-	0.000	0.000	0.000		1.85	-	-			0.000	0.000	0.000		0.001	-	-		0.000	0.000	0.000		0.007	-	-			0.110	
12.000	0.000	0.000	0.000		0.852	-	-	0.000	0.000	0.000		0.937	-	-			0.000	0.000	0.000		0.028	-	-		0.000	0.000	0.000		0.095	-	-			0.120	
13.000	0.000	0.000	0.000		0.182	-	-	0.000	0.000	0.000		0.320	-	-			0.000	0.000	0.000		0.358	-	-		0.000	0.000	0.000		0.478	-	-			0.130	
14.000	0.000	0.000	0.000		0.011	-	-	0.000	0.000	0.000		0.065	-	-			0.000	0.000	0.000		1.19	-	-		0.000	0.000	0.000		1.23	-	-			0.140	
15.000	0.000	0.000	0.000		0.001	-	-	0.000	0.000	0.000		0.008	-	-			0.000	0.000	0.000		2.19	-	-		0.000	0.000	0.000		2.19	-	-			0.150	
16.000	0.000	0.000	0.000		0.001	-	-	0.000	0.000	0.000		0.001	-	-			0.000	0.000	0.000		3.19	-	-		0.000	0.000	0.000		3.19	-	-			0.160	
17.000	0.000	0.000	0.000		0.001	-	-	0.000	0.000	0.000		0.001	-	-			0.000	0.000	0.000		4.19	-	-		0.000	0.000	0.000		4.19	-	-			0.170	
18.000	0.000	0.000	0.000		0.001	-	-	0.000	0.000	0.000		0.001	-	-			0.000	0.000	0.000		5.19	-	-		0.000	0.000	0.000		5.19	-	-			0.180	
Σύνολο:						0	0						0	0	0	0						0	0											0	
Αριθμός Πράξεων:						0						0		0								0.00								0		0			

ΠΕΙΡΑΙΩΣ ΤΡΑΠΕΖΑ (ΚΟ)

(Μέγεθος Συμβολαίου: 100 Χρεόγραφα, Τρόπος Εξάσκησης: Αμερικάνικος, Φυσική Παράδοση)

Τιμή Εξάσκησης	Δικαιώματα Αγοράς														Δικαιώματα Πώλησης																				
	Οκτώβριος 2019						Νοέμβριος 2019						Λοιποί Μήνες		Οκτώβριος 2019						Νοέμβριος 2019						Λοιποί Μήνες		Τιμή Εξάσκησης						
	Άνοιγμα	Ανιτ Τιμή	Κατωτ Τιμή	Τελ Τιμή	Τιμή κλεισ.	Όγκος	Ανοικτές θέσεις	Άνοιγμα	Ανιτ Τιμή	Κατωτ Τιμή	Τελ Τιμή	Τιμή κλεισ.	Όγκος	Ανοικτές θέσεις	Όγκος	Ανοικτές θέσεις	Άνοιγμα	Ανιτ Τιμή	Κατωτ Τιμή	Τελ Τιμή	Τιμή κλεισ.	Όγκος	Ανοικτές θέσεις	Άνοιγμα	Ανιτ Τιμή	Κατωτ Τιμή	Τελ Τιμή	Τιμή κλεισ.		Όγκος	Ανοικτές θέσεις	Όγκος	Ανοικτές θέσεις		
0.300						-	-							-	-																				0.003
0.350						-	-							-	-																			0.004	
0.400						-	-							-	-																			0.004	
0.450						-	-							-	-																			0.005	
0.500						-	-							-	-																			0.005	
0.550						-	-							-	-																			0.006	
0.600						-	-							-	-																			0.006	
0.650						-	-							-	-																			0.007	
0.700						-	-							-	-																			0.007	
0.750						-	-							-	-																			0.008	
0.800						-	-							-	-																			0.008	
0.850						-	-							-	-																			0.009	
0.900						-	-							-	-																			0.009	
0.950						-	-							-	-																			0.010	
1.000						-	-							-	-																			0.010	
1.100						-	-							-	-																			0.011	
1.200						-	-							-	-																			0.012	
1.300						-	-							-	-																			0.013	
1.400						-	-							-	-																			0.014	
1.500						-	-							-	-																			0.015	
1.600						-	-							-	-																			0.016	
1.700	0.000	0.000	0.000		1.35	-	-	0.000	0.000	0.000		1.35	-	-	0.000	0.000	0.000	0.000	0.000	0.000	0.001	-	-	0.000	0.000	0.000	0.000	0.003	-	-		0.017			
1.800	0.000	0.000	0.000		1.25	-	-	0.000	0.000	0.000		1.26	-	-	0.000	0.000	0.000	0.000	0.000	0.000	0.001	-	-	0.000	0.000	0.000	0.000	0.001	-	-		0.018			
1.900	0.000	0.000	0.000		1.15	-	-	0.000	0.000	0.000		1.16	-	-	0.000	0.000	0.000	0.000	0.000	0.000	0.001	-	-	0.000	0.000	0.000	0.000	0.001	-	-		0.019			
2.000	0.000	0.000	0.000		1.05	-	-	0.000	0.000	0.000		1.06	-	-	0.000	0.000	0.000	0.000	0.000	0.000	0.002	-	-	0.000	0.000	0.000	0.000	0.003	-	-		0.020			
2.200	0.000	0.000	0.000		0.853	-	-	0.000	0.000	0.000		0.866	-	-	0.000	0.000	0.000	0.000	0.000	0.000	0.008	-	-	0.000	0.000	0.000	0.000	0.010	-	-		0.022			
2.400	0.000	0.000	0.000		0.655	-	-	0.000	0.000	0.000		0.685	-	-	0.000	0.000	0.000	0.000	0.000	0.000	0.002	-	-	0.000	0.000	0.000	0.000	0.029	-	-		0.024			
2.600	0.000	0.000	0.000		0.464	-	5	0.000	0.000	0.000		0.521	-	-	0.000	0.000	0.000	0.000	0.000	0.000	0.011	-	-	0.000	0.000	0.000	0.000	0.065	-	-		0.026			
2.800	0.000	0.000	0.000		0.295	-	-	0.000	0.000	0.000		0.383	-	-	0.000	0.000	0.000	0.000	0.000	0.000	0.042	-	-	0.000	0.000	0.000	0.000	0.125	-	-		0.028			
3.000	0.000	0.000	0.000		0.165	-	-	0.000	0.000	0.000		0.269	-	-	0.000	0.000	0.000	0.000	0.000	0.000	0.100	0.100	0.100	0.100	0.100	0.100	1	1	0.000	0.000	0.000	0.212	-	-	0.030
3.200	0.000	0.000	0.000		0.080	-	-	0.000	0.000	0.000		0.182	-	-	0.000	0.000	0.000	0.000	0.000	0.000	0.226	-	-	0.000	0.000	0.000	0.000	0.324	-	-		0.032			
3.400	0.000	0.000	0.000		0.033	-	-	0.000	0.000	0.000		0.118	-	-	0.000	0.000	0.000	0.000	0.000	0.000	0.380	-	-	0.000	0.000	0.000	0.000	0.460	-	-		0.034			
3.600	0.000	0.000	0.000		0.012	-	-	0.000	0.000	0.000		0.075	-	-	0.000	0.000	0.000	0.000	0.000	0.000	0.559	-	-	0.000	0.000	0.000	0.000	0.617	-	-		0.036			
3.800	0.000	0.000	0.000		0.004	-	-	0.000	0.000	0.000		0.046	-	-	0.000	0.000	0.000	0.000	0.000	0.000	0.752	-	-	0.000	0.000	0.000	0.000	0.788	-	-		0.038			
4.000	0.000	0.000	0.000		0.001	-	-	0.000	0.000	0.000		0.028	-	-	0.000	0.000	0.000	0.000	0.000	0.000	0.950	-	-	0.000	0.000	0.000	0.000	0.971	-	-		0.040			
4.400						-	-							-	-																			0.044	

ΠΕΙΡΑΙΩΣ ΤΡΑΠΕΖΑ (ΚΟ)

(Μέγεθος Συμβολαίου: 100 Χρεόγραφα, Τρόπος Εξάσκησης: Αμερικάνικος, Φυσική Παράδοση)

Τιμή Εξάσκησης	Δικαιώματα Αγοράς														Δικαιώματα Πώλησης																		
	Οκτώβριος 2019				Νοέμβριος 2019				Λοιποί Μήνες		Οκτώβριος 2019				Νοέμβριος 2019				Λοιποί Μήνες		Τιμή Εξάσκησης												
	Άνοιγμα	Ανιψ. Τιμή	Κατωτ. Τιμή	Τελ. Τιμή	Τιμή κλεισ.	Όγκος	Ανοικτές θέσεις	Άνοιγμα	Ανιψ. Τιμή	Κατωτ. Τιμή	Τελ. Τιμή	Τιμή κλεισ.	Όγκος	Ανοικτές θέσεις	Όγκος	Ανοικτές θέσεις	Άνοιγμα	Ανιψ. Τιμή	Κατωτ. Τιμή	Τελ. Τιμή		Τιμή κλεισ.	Όγκος	Ανοικτές θέσεις	Όγκος	Ανοικτές θέσεις							
Σύνολα:						0	5							0	0	0	0								0	1					0	50	0
Αριθμός Πράξεων:						0								0		0								1.00							0		0

Προϊόν Δανεισμού	Υποκείμενος Τίτλος	Πολυμερείς Συναλλαγές[1]					Διμερείς Συναλλαγές[2]		Δανεισμός Τίτλων μέσω ΟΤC[3]
		Ανοιχτές θέσεις[5]	Προσφερόμενη ποσότητα	Μ.Σ.Τ[4]	Όγκος συναλλαγών	Μ.Σ.Τ[4]	Όγκος συναλλαγών	Μ.Σ.Τ[4]	Όγκος συναλλαγών
ALPHABOR	ALPHA BANK (ΚΟ)	57,879	---	---	---	---	---	---	57,455,944
TATTBOR	ATTICA BANK A.T.E. (ΚΟ)	---	---	---	---	---	---	---	370
CENERBOR	CENERGY HOLDINGS (ΚΑ)	---	---	---	---	---	---	---	---
EEEBOR	COCA-COLA HBC AG (ΚΟ)	---	---	---	---	---	---	---	89,106
FFGRPBOR	FOLLIFOLLIE (ΚΟ)	---	---	---	---	---	---	---	1,312,068
FOYRKBOR	FOURLIS ΣΥΜΜΕΤΟΧΩΝ (ΚΟ)	---	---	---	---	---	---	---	35,505
INTRKBOR	INTRACOM HOLDINGS (ΚΟ)	7,000	---	---	---	---	---	---	---
BELABOR	JUMBO (ΚΟ)	22,095	---	---	---	---	---	---	112,744
LAMDABOR	LAMDA DEVELOPMENT(ΚΟ)	894	---	---	---	---	---	---	5,000
MIGBOR	MARFIN INVESTMENT GROUP (ΚΟ)	---	---	---	---	---	---	---	844,474
QUALBOR	QUALITY & RELIABILITY (ΚΟ)	---	---	---	---	---	---	---	---
TITCBOR	TITAN CEMENT (ΚΑ)	500	---	---	---	---	---	---	49,894
VIOBOR	VIHALCO SA/NV (ΚΑ)	2,000	---	---	---	---	---	---	---
ADMIEBOR	ΑΔΜΗΕ ΣΥΜΜΕΤΟΧΩΝ Α.Ε. (ΚΟ)	---	---	---	---	---	---	---	115,644
AEGBOR	ΑΕΡΟΠΟΡΙΑ ΑΙΓΑΙΟΥ (ΚΟ)	---	---	---	800	3.23%	---	---	20,711
ALMYBOR	ΑΛΟΥΜΥΛ (ΚΟ)	---	---	---	---	---	---	---	---
GEKTERNABOR	ΓΕΚ ΤΕΡΝΑ (ΚΟ)	---	---	---	---	---	---	---	24,493
PPCBOR	ΔΕΗ (ΚΟ)	15,000	---	---	---	---	---	---	6,821,624
ETEBOB	ΕΘΝΙΚΗ ΤΡΑΠΕΖΑ (ΚΟ)	20,850	---	---	---	---	---	---	23,418,052
ELLAKTORBOR	ΕΛΛΑΚΤΩΡ (ΚΟ)	10,000	---	---	---	---	---	---	1,898
EXAEBOR	ΕΛΛΗΝ. ΧΡΗΜΑΤΙΣΤΗΡΙΑ-Χ.Α. (ΚΟ)	2,330	---	---	---	---	---	---	123,778
ELPEBOR	ΕΛΛΗΝΙΚΑ ΠΕΤΡΕΛΑΙΑ (ΚΟ)	900	---	---	---	---	---	---	57,983
EYDARBOR	ΕΥΔΑΠ (ΚΟ)	3,000	---	---	---	---	---	---	232,781
INLOTBOR	ΙΝΤΡΑΛΟΤ (ΚΟ)	14,000	---	---	---	---	15,000	0.01%	609,512
MOHBOR	ΜΟΤΟΡ ΟΙΛ (ΚΟ)	1,500	---	---	---	---	---	---	43,134
MYTILBOR	ΜΥΤΙΛΗΝΑΙΟΣ (ΚΟ)	---	---	---	---	---	---	---	25,742
PRABOR	ΟΛΠ (ΚΟ)	---	---	---	---	---	---	---	2,901
OPARBOR	ΟΠΑΠ (ΚΟ)	5,000	---	---	---	---	---	---	1,279,607
HTOBOR	ΟΤΕ (ΚΟ)	---	---	---	---	---	---	---	535,504
TREIRBOR	ΠΕΙΡΑΙΩΣ ΤΡΑΠΕΖΑ (ΚΟ)	---	---	---	---	---	6,700	0.01%	25,199,860
PLAISBOR	ΠΛΑΙΣΙΟ COMPUTERS (ΚΟ)	---	---	---	---	---	---	---	1,000

Σημειώσεις Προϊόντων Δανεισμού

[1] - Πολυμερείς Συμβάσεις Δανειοδοσίας των μεθόδων 8-1, 8-2 και 8-3-3 (σύμφ. Με Αποφ.17 ΔΣ του Χρηματιστηρίου).

[2] - Διμερείς Συμβάσεις Δανειοδοσίας των μεθόδων 8-3-1 και 8-3-2 (σύμφ. Με Αποφ. 20 ΔΣ του Χρηματιστηρίου).

[3] - Τα στοιχεία Συναλλαγής Δανεισμού Τίτλων μέσω ΟΤC δηλώνονται από τους χειριστές ΣΑΤ και αφορούν τις ποσότητες που έχουν καταγραφεί στο ΣΑΤ έως και τη προηγούμενη εργάσιμη ημέρα.

[4] - Μ.Σ.Τ.: - Μέση Σταθμισμένη Τιμή (ως προς τα τεμάχια)

[5] - Τα στοιχεία αφορούν σε ανοιχτές θέσεις πριν την έναρξη της συνεδρίασης

Προϊόν Δανεισμού	Υποκείμενος Τίτλος	Πολυμερείς Συναλλαγές[1]					Διμερείς Συναλλαγές[2]		Δανεισμός Τίτλων μέσω OTC[3]
		Ανοικτές θέσεις[5]	Προσφερόμενη ποσότητα	Μ.Σ.Τ[4]	Όγκος συναλλαγών	Μ.Σ.Τ[4]	Όγκος συναλλαγών	Μ.Σ.Τ[4]	Όγκος συναλλαγών
SARBOR	ΣΑΡΑΝΤΗΣ ΓΡ. (ΚΟ)	3,500	---	---	---	---	---	---	8,422
TENERGYBOR	ΤΕΡΝΑ ΕΝΕΡΓΕΙΑΚΗ (ΚΟ)	---	---	---	---	---	---	---	19,403
EUROBBOR	ΤΡΑΠΕΖΑ EUROBANK ERGASIAS (ΚΟ)	---	---	---	---	---	---	---	57,835,458

Σημειώσεις Προϊόντων Δανεισμού

[1] - Πολυμερείς Συμβάσεις Δανειοδοσίας των μεθόδων 8-1, 8-2 και 8-3-3 (σύμφ. Με Αποφ.17 ΔΣ του Χρηματιστηρίου).

[2] - Διμερείς Συμβάσεις Δανειοδοσίας των μεθόδων 8-3-1 και 8-3-2 (σύμφ. Με Αποφ. 20 ΔΣ του Χρηματιστηρίου).

[3] - Τα στοιχεία Συναλλαγές Δανεισμού Τίτλων μέσω OTC δηλώνονται από τους χειριστές ΣΑΤ και αφορούν τις ποσότητες που έχουν καταγραφεί στο ΣΑΤ έως και τη προηγούμενη εργάσιμη ημέρα.

[4] - Μ.Σ.Τ.: - Μέση Σταθμισμένη Τιμή (ως προς τα τεμάχια)

[5] - Τα στοιχεία αφορούν σε ανοικτές θέσεις πριν την έναρξη της συνεδρίασης

Κωδικό και ονομασίες Κλάδων Οικονομικής Δραστηριότητας του Χρηματιστηρίου Αθηνών

12003 - Διαπραγματεύσιμα Αμοιβαία Κεφάλαια	10101010 Υπηρεσίες Ηλεκτρονικών Υπολογιστών
10101015 Λογισμικό	10102030 Υλικό Υπολογιστών
15101010 Εξοπλισμός Τηλεπικοινωνιών	15102015 Υπηρεσίες Τηλεπικοινωνιών
20101010 Υγειονομικές Μονάδες	20101025 Υπηρεσίες Υγείας
20102010 Ιατρικός Εξοπλισμός	20103015 Φαρμακευτικά Προϊόντα
30101010 Τράπεζες	30202000 Διαφοροποιημένες Χρηματοοικονομικές Υπηρεσίες
30202010 Διαχείριση Κεφαλαίων & Θεματοφύλακες	30202015 Επενδυτικές Υπηρεσίες
30302010 Γενικές Ασφάλειες	30302015 Μεσίτες Ασφαλίσεων
35101010 Συμμετοχές & Ανάπτυξη Ακίνητης Περιουσίας	35101015 Υπηρεσίες Ακίνητης Περιουσίας
35102000 Διαφοροποιημένες Α.Ε.Ε.Α.Π.	35102030 Α.Ε.Ε.Α.Π. Επαγγελματικών Χώρων
40201040 Υπηρεσίες Ενοικίασης και Χρηματοδοτικής Μίσθωσης	40202010 Κατασκευή Κατοικιών
40202015 Έπιπλα	40202020 Οικιακές Συσκευές
40203040 Ηλεκτρονική Ψυχαγωγία	40203045 Παιχνίδια
40204020 Ρούχα και Αξεσουάρ	40301010 Ψυχαγωγία
40301030 Εκδόσεις	40301035 Ραδιοτηλεοπτικοί Φορείς
40401010 Διαφοροποιημένοι Έμποροι	40401020 Εμπόριο Ενδυμάτων
40401025 Εμπόριο Προϊόντων Οικιακής Βελτίωσης	40401030 Εξειδικευμένο Λιανικό Εμπόριο
40501010 Αεροπορικές Εταιρείες	40501015 Ταξίδια & Τουρισμός
40501020 Τυχερά Παιχνίδια	40501025 Ξενοδοχεία & Πανσιόν
45101015 Απόσταξη & Οινοπαραγωγή	45101020 Αναψυκτικά
45102010 Γεωργεία, Αλιεία, Εκτροφή και Φυτείες	45102020 Τρόφιμα
45103010 Καπνός	45201010 Λιανικό & Χονδρικό Εμπόριο Τροφίμων
45201020 Είδη Προσωπικής Φροντίδας	50101010 Κατασκευές
50101030 Τσιμέντα	50101035 Άλλα Οικοδομικά Υλικά
50202010 Ηλεκτρικά Εξαρτήματα	50203000 Διαφοροποιημένες Βιομηχανίες
50203015 Πλαστικά	50203030 Υλικά Συσκευασίας
50204000 Μηχανήματα Βιομηχανικού Εξοπλισμού	50204020 Μηχανήματα Κατασκευών
50205010 Προμηθευτές Βιομηχανίας	50205020 Υποστηρικτικές Υπηρεσίες προς Επιχειρήσεις
50205030 Υπηρεσίες Μαζικής Εκτύπωσης	50206015 Εμπορικά Οχήματα & Ανταλλακτικά
50206030 Θαλάσσιες Μεταφορές	50206060 Υπηρεσίες Μεταφορών
55101000 Διαφοροποιημένα Υλικά	55101020 Κλωστοϋφαντουργικά Προϊόντα
55102000 Ορυχεία	55102010 Σίδηρος & Χάλυβας
55102015 Μεταλλουργία	55102035 Αλουμίνιο
60101000 Καθετοποιημένες Εταιρ. Πετρελαίου & Φυσικού Αερίου	60101020 Διυλιστήρια & Εμπορία Πετρελαιοειδών
65101010 Εναλλακτική Ηλεκτρική Ενέργεια	65101015 Συμβατική Ηλεκτρική Ενέργεια
65102030 Ύδρευση	



ATHEX
Athens Stock Exchange

Λεωφ. Αθηνών 110 104 42 Αθήνα
110, Athinon Ave. GR 104 42 Athens
tel. (+30)210-33.66.800, fax (+30)210-33.66.101
www.athexgroup.gr