

19

**Ημερήσιο Δελτίο
Συναλλακτικής Δραστηριότητας**

Daily Official List
of Trading Activity

Παρασκευή, 27 Σεπτεμβρίου, 2019

Έτος: 140 Αύξων Αριθμός Συνεδρίασης: 184



ATHEXGROUP
Athens Exchange Group

Αποποίηση Ευθύνης:

Η εταιρεία Ελληνικά Χρηματιστήρια-Χρηματιστήριο Αθηνών Ανώνυμη Εταιρεία Συμμετοχών καταβάλλει κάθε δυνατή προσπάθεια ώστε να διασφαλίσει ότι οι πληροφορίες και τα λοιπά στοιχεία που εμφανίζονται στο Ημερήσιο Δελτίο Τιμών (Η.Δ.Τ.) είναι ορθά και πλήρη αλλά δεν έχει καμία ευθύνη για ενδεχόμενο λάθος ή παράλειψη στοιχείων και / ή ευθύνη σχετικά με την ακρίβεια, αξιοπιστία, επικαιροποίηση και πληρότητα των παραπάνω πληροφοριών και στοιχείων ή ευθύνη προερχόμενη άμεσα ή έμμεσα από την χρήση των παραπάνω πληροφοριών.

Η Εταιρία δεν έχει καμία ευθύνη για την ακρίβεια των στοιχείων που περιλαμβάνονται στις ανακοινώσεις των εισηγμένων εταιρειών. Πιθανές προσβολές δικαιωμάτων τρίτων από το περιεχόμενο των ανακοινώσεων συνιστούν αποκλειστική ευθύνη του αποστολέα των ανακοινώσεων.

Όλα τα αναγραφόμενα στο Η.Δ.Τ. στοιχεία παρέχονται μόνο για τους σκοπούς της πληροφόρησης και δεν συνιστούν παροχή επενδυτικών συμβουλών ή πρόσκληση για επένδυση σε κινητές αξίες που διαπραγματεύονται στο Χρηματιστήριο Αθηνών.

Αναγνωρίζεται και συμφωνείται ότι όλα τα δικαιώματα επί των πληροφοριών που εμφανίζονται στο Η.Δ.Τ. θα αποτελούν κυριότητα της εταιρίας και οποιοδήποτε άλλο δικαίωμα συμπεριλαμβανομένου του δικαιώματος πνευματικής ιδιοκτησίας, σήματος κλπ. ανήκουν στο Χρηματιστήριο Αθηνών.

Τα ανωτέρω στοιχεία αποτελούν ιδιοκτησία της Εταιρίας και προστατεύονται σύμφωνα με τις διατάξεις περί πνευματικής ιδιοκτησίας. Απαγορεύεται α) η με οποιοδήποτε τρόπο ή μέσο αναπαραγωγή, αναδημοσίευση, τροποποίηση, αντιγραφή, πώληση, μετάδοση ή διανομή του συνόλου ή μέρους τους, χωρίς αναφορά στην πηγή και β) η εμπορική εκμετάλλευση των στοιχείων από τρίτους.

Η Εταιρία δεν φέρει καμία ευθύνη προερχόμενη άμεσα ή έμμεσα από χρήση ή τυχόν αλλοίωση των ανωτέρω στοιχείων όταν αυτά χρησιμοποιούνται από

Ελληνικά Χρηματιστήρια - Χρηματιστήριο Αθηνών Α.Ε. Συμμετοχών

Λεωφόρος Αθηνών 110, 10442 Αθήνα, Τηλ: (210) 33.66.800, Fax: (210) 32.13.938

www.athexgroup.gr

Χρηματιστηριακό Κέντρο Θεσσαλονίκης

Κατούνη 16-18, Θεσ/νικη 546 25, Τηλ: (2310) 567.667, Fax: (2310) 530.455

Συνεργητικό Κεφάλαιο Εξασφάλισης Επενδυτικών Υπηρεσιών

Φειδίου 14-16, Αθήνα 106 78, Τηλ: (210) 33.04.682, Fax: (210) 33.04.155

Επιτροπή Κεφαλαιαγοράς

Κολοκοτρώνη 1 & Σταδίου 1, Αθήνα 105 62, Τηλ: (210) 33.77.100, Fax: (210) 33.77.173

Πίνακας Περιεχομένων

Ενότητα 1: Στατιστικά Στοιχεία Χρεογράφων, Παραγώγων και Δανεισμού

- Οι Αγορές Χρεογράφων Παραγώγων Δανεισμού
- Χρηματιστηριακοί Δείκτες
- Αναλυτικά Στοιχεία Συναλλαγών Αγοράς Χρεογράφων
- Στοιχεία Συναλλαγών Κλάδων Χρηματιστηρίου Αθηνών & Χρηματοοικονομικών Προϊόντων (Δ.Α.Κ.)
- Οι 10 Μετοχές με τη μεγαλύτερη Άνοδο & Πτώση
- Αναλυτικά Στοιχεία Συναλλαγών Αγοράς Παραγώγων

Ενότητα 2: Αναλυτικά Στοιχεία Συναλλαγών Χρεογράφων

- Αναλυτικά Στοιχεία Συναλλαγών Χρεογράφων
- Σημειώσεις Χρεογράφων

Ενότητα 3: Στοιχεία Συναλλαγών Χρεογράφων

- Στοιχεία Συναλλαγών Πακέτων
- Στοιχεία Συναλλαγών Δικαιωμάτων

- Στοιχεία Δανεισμού Τίτλων
- Στοιχεία Συναλλαγών Εκποιήσεων
- Στοιχεία Συναλλαγών Εκποιήσεων Ενσώματων Ονομαστικών Μετοχών
- Στοιχεία Ενεργητικού Διαπραγματεύσιμων Αμοιβαίων Κεφαλαίων (Δ.Α.Κ.)
- Χαρακτηριστικά Διαπραγματεύσιμων Αμοιβαίων Κεφαλαίων (Δ.Α.Κ.)

Ενότητα 4: Ανακοινώσεις

Ενότητα 5: Ομόλογα Διαπραγματεύσιμα στην Αγορά Αξιών Σταθερού Εισοδήματος

- Ομολογιακά Δάνεια Επιχειρήσεων – Οργανωμένη Αγορά (Μετατρέψιμα)
- Ομολογιακά Δάνεια Επιχειρήσεων – Οργανωμένη Αγορά (Μη Μετατρέψιμα)
- Ομόλογα Ελληνικού Δημοσίου
- Έντοκα Γραμμάτια & Zero Coupon Ομόλογα Ελληνικού Δημοσίου
- Ομόλογα Ελληνικού Δημοσίου Διαπραγματεύσιμα με τη Μέθοδο Εκφώνησης - Αντιφώνησης
- Ομόλογα Κρατικών Τραπεζών

Ενότητα 6: Πρόσθετα Στοιχεία Ενημέρωσης

- Πίνακας Μελών Χρηματιστηρίου Αθηνών και Μελών ΕΤ.ΕΚ.
- Πίνακας Μετοχών Υπό Ειδική Διαπραγμάτευση
- Γνωστοποιήσεις Συναλλαγών - Κατάλογος Υπόχρεων Προσώπων

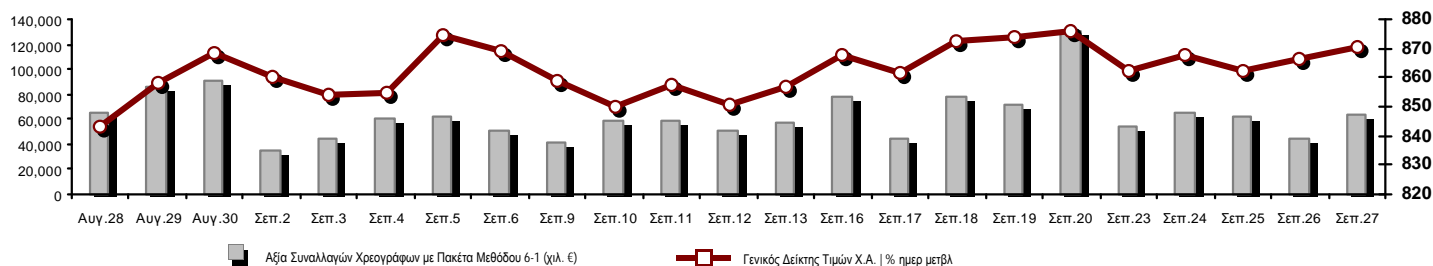
Ενότητα 7: Αναλυτικά Στοιχεία Συναλλαγών Αγοράς Παραγώγων

- Συμβόλαια Μελλοντικής Εκπλήρωσης σε Δείκτες
- Συμβόλαια Μελλοντικής Εκπλήρωσης σε Μετοχές
- Δικαιώματα Προαίρεσης σε Δείκτες
- Δικαιώματα Προαίρεσης σε Μετοχές
- Στοιχεία Συναλλαγών Προϊόντων Δανεισμού

Παράρτημα Α: Κωδικοί και ονομασίες Κλάδων Οικονομικής Δραστηριότητας του Χρηματιστηρίου Αθηνών

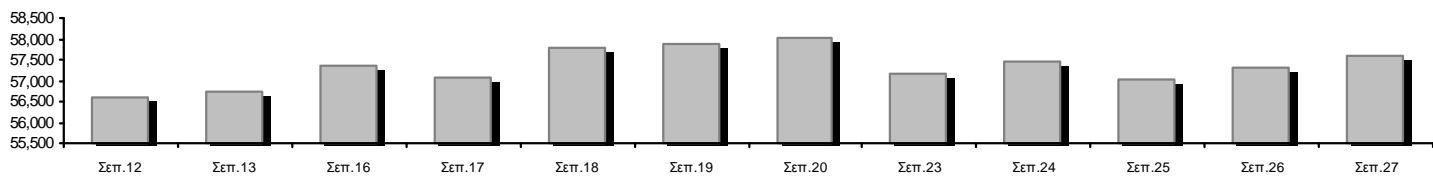
Οι Αγορές Χρεογράφων Παραγώγων Δανεισμού

Γενικός Δείκτης Τιμών και Αξία Συναλλαγών Μετοχών και Παραγώγων

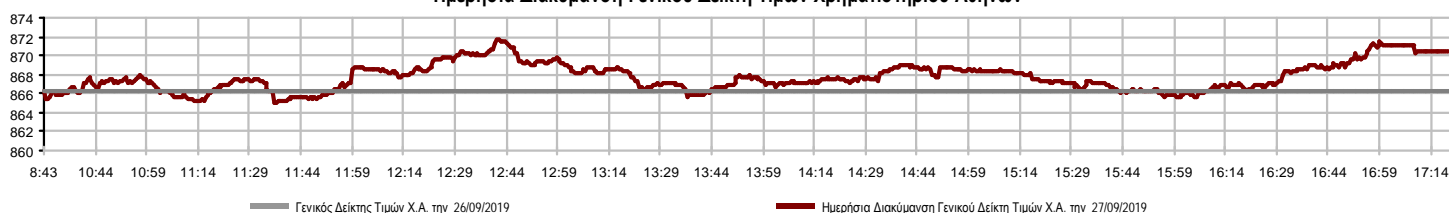


Κεφαλαιοποίηση Χ.Α. (εκατ €) **:	57,608.45		Συνολικές Ανοικτές Θέσεις σε Παράγωγα	356,407
Ημερήσια μεταβολή: εκατ. € %	298.83	0.52%	Ανοικτές θέσεις σε ΣΜΕ επί Δεικτών % ημερ μετβλ	15,747 0.00%
Μέση ετήσια Κεφ/ποίηση: εκατ. € % Μετβλ. Μέση προηγ. έτος	53,477.81	2.59%	Ανοικτές θέσεις σε ΣΜΕ επί μετοχών % ημερ μετβλ	337,476 0.00%
Γενικός Δείκτης Τιμών Χ.Α. % ημερ μετβλ	870.35	0.48%	Ανοικτές θέσεις σε Δικαιώματα επί Δεικτών % ημερ μετβλ	2,107 0.00%
Κεφαλαιοποίηση Γενικού Δείκτη (εκατ. €)	52,715.97		Ανοικτές θέσεις σε Δικαιώματα επί μετοχών % ημερ μετβλ	1,077 0.00%
Ημερήσια μεταβολή (εκατ. €)	300.02			
Αξία Συναλλαγών Χρεογράφων με Πακέτα Μεθόδου 6-1 (χιλ. €)	64,431.00		Πλήθος Συμβολαίων Παραγώγων:	16,874
Ημερήσια μεταβολή: %	19,808.74	44.39%	Ημερήσια μεταβολή: τμχ %	-1,284 -7.07%
Μέση Αξία Συν/γών ΥΙD: χιλ. € % Μετβλ Μέση προηγ. έτος	66,129.88	20.41%	Μέσος Όγκος Συμβ. ΥΙD: % Μετβλ Μέσο προηγ. Έτος	44,823 -19.97%
Αξία Συναλλαγών Πακέτων Μεθόδου 6-1 (χιλ. €)	5,216.60		Πλήθος Πράξεων Παραγώγων:	1,960
Αξία Συναλλαγών Πακέτων Μεθόδου 6-2 & 6-3 (χιλ. €)	19.22		Ημερήσια μεταβολή: πλήθος %	254 14.89%
Αξία Συναλλαγών Ομολόγων (χιλ.€)	1,291.81		Μέσο Πλήθος Πράξεων ΥΙD: % Μετβλ Μέσο προηγ. Έτος	3,037 11.99%
Όγκος Συναλλαγών Χρεογράφων με Πακέτα Μεθόδου 6-1 (χιλ. Τμχ)	28,641.19		Συνολικές Ανοικτές Θέσεις σε Δανεισμό	136,715
Ημερήσια μεταβολή: χιλ. τμχ %	8,922.42	45.25%	Ημερήσια μεταβολή: τμχ %	-87,000 -38.89%
Μέσος Όγκος Συν/γών ΥΙD: % Μετβλ Μέσο προηγ. Έτος	33,972.66	-8.56%	Πλήθος Συναλλαγών Δανεισμού (Πολυμερής/Διμερής)	34,000
Όγκος Συναλλαγών Πακέτων Μεθόδου 6-1 (χιλ. Τεμάχια)	3,240.04		Ημερήσια μεταβολή: τμχ %	26,801
Όγκος Συναλλαγών Πακέτων Μεθόδου 6-2 & 6-3 (χιλ. Τεμάχια)	7.20		Πλήθος Πολυμερών Συναλλαγών	34,000
Όγκος Συναλλαγών Ομολόγων	1,242,000		Πλήθος Διμερών Συναλλαγών	0
Πλήθος Πράξεων Χρεογράφων με Πακέτα Μεθόδου 6-1	24,443		Πλήθος Πράξεων Δανεισμού:	6
Ημερήσια μεταβολή: πλήθος %	-283	-1.14%	Ημερήσια μεταβολή: %	3
Μέσο Πλήθος Πράξεων ΥΙD: % Μετβλ Μέσο προηγ. Έτος	27,498	35.26%	Πλήθος Πράξεων Πολυμερών Συναλλαγών	6
Πλήθος πακέτων Μεθόδου 6-1	4		Πλήθος Πράξεων Διμερών Συναλλαγών	0
Πλήθος πακέτων Μεθόδου 6-2 & 6-3	2			
Πλήθος συναλλαγών Ομολόγων	38			

Κεφαλαιοποίηση Χ.Α. (εκατ €) **



Ημερήσια Διακύμανση Γενικού Δείκτη Τιμών Χρηματιστηρίου Αθηνών



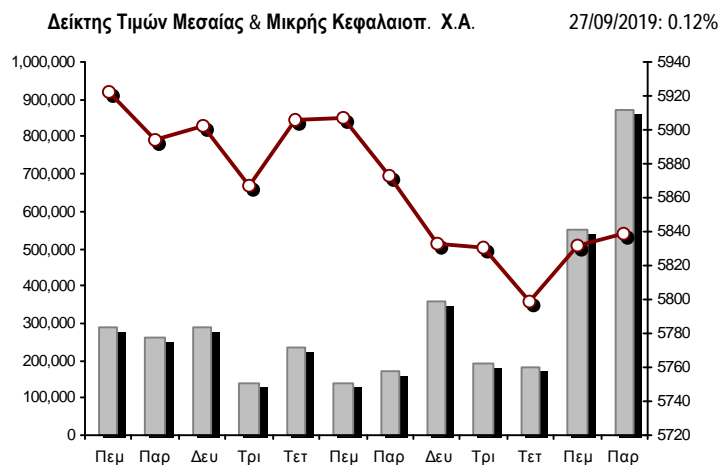
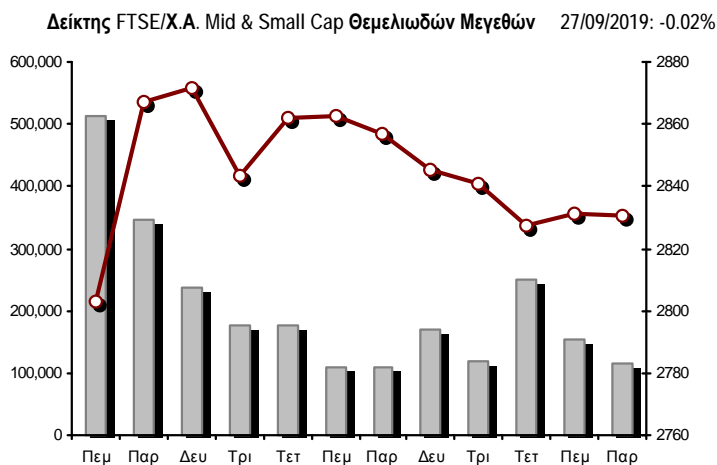
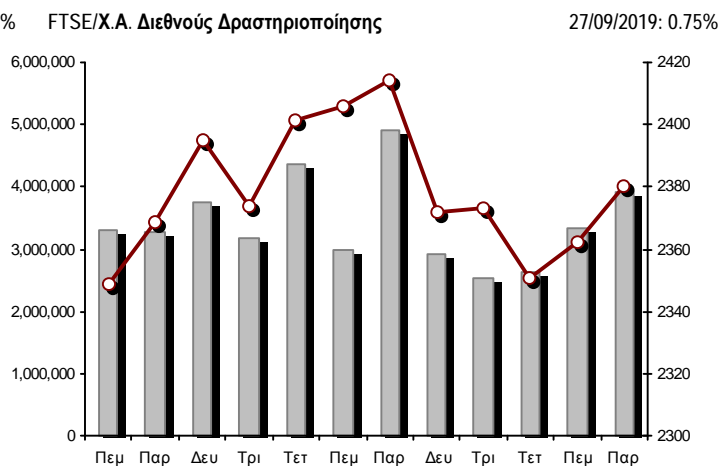
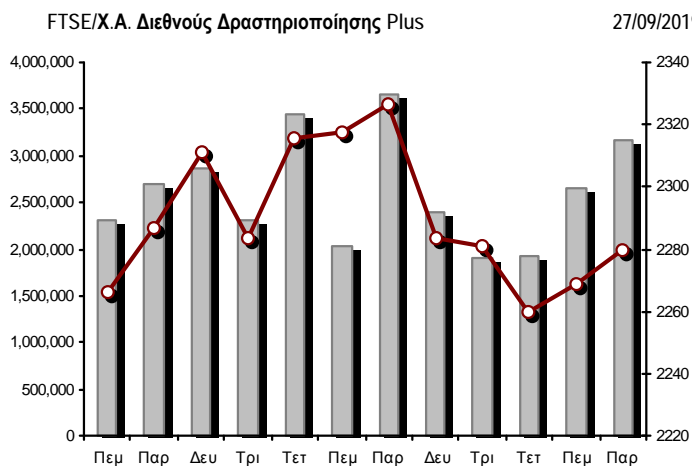
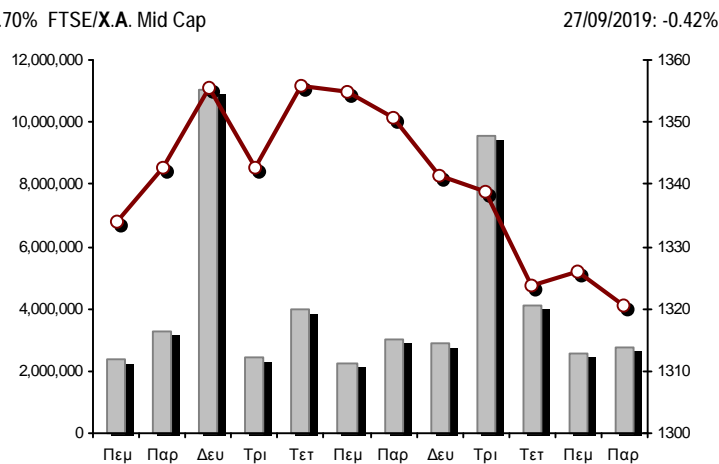
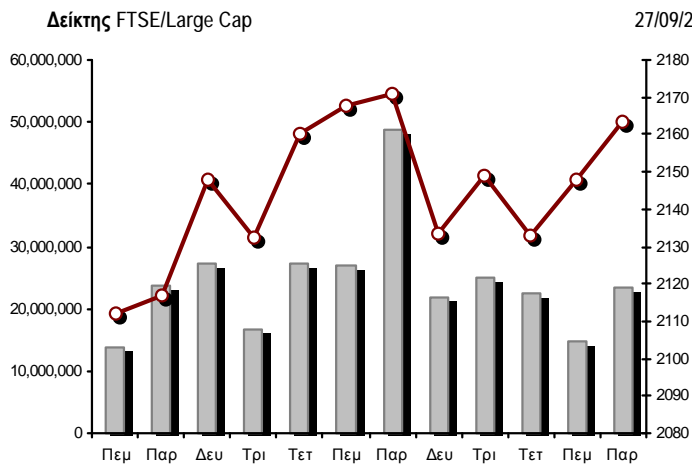
Χρηματιστηριακοί Δείκτες

Όνομασία Δείκτη	27/09/2019	26/09/2019	Δ μον.	Δ %	Κατώτερη	Ανώτερη	Κατ.έτους	Ανωτ.έτους	Ετησ. μεταβ.
Γενικός Δείκτης Τιμών Χ.Α.	870.35 #	866.18	4.17	0.48%	865.02	871.70	600.12	901.57	41.91% #
FTSE/X.A. Large Cap	2,163.16 #	2,148.13	15.03	0.70%	2,143.40	2,166.19	1,580.73	2,270.46	34.49% #
FTSE/X.A. Mid Cap	1,320.54 €	1,326.14	-5.60	-0.42%	1,314.02	1,333.26	945.49	1,467.88	35.43% #
FTSE/X.A.-Χ.Α.Κ. Τραπεζικός Δείκτης	627.25 #	620.87	6.38	1.03%	609.63	628.62	275.15	641.15	88.51% #
FTSE/X.A. Διεθνούς Δραστηριοποίησης Plus	2,279.61 #	2,268.77	10.84	0.48%	2,268.77	2,286.95	1,947.04	2,479.89	14.30% #
FTSE/X.A. Διεθνούς Δραστηριοποίησης	2,380.23 #	2,362.40	17.83	0.75%	2,358.53	2,386.97	1,866.67	2,517.12	25.45% #
FTSE/X.A. Mid & Small Cap Θεμελιωδών Μεγεθών	2,830.68 €	2,831.36	-0.68	-0.02%	2,812.36	2,834.15	2,173.67	2,873.78	27.78% #
Δείκτης Τιμών Μεσαίας & Μικρής Κεφαλαιοπ. Χ.Α.	5,838.50 #	5,831.52	6.98	0.12%	5,799.22	5,892.31	3,914.71	5,994.42	47.36% #
FTSE/X.A. Δείκτης Αγοράς	537.49 #	533.90	3.59	0.67%	532.77	538.23	392.32	563.60	34.65% #
Δείκτης FTSE Med	4,719.72 #	4,672.07	47.65	1.02%			3,966.78	4,754.28	19.04% #
Δείκτης Συνολικής Απόδοσης Γενικού Δείκτη Χ.Α.	1,417.55 #	1,410.77	6.78	0.48%	1,408.88	1,419.76	952.47	1,466.98	45.63% #
FTSE/X.A. Large Cap Συνολικής Απόδοσης	3,193.84 #	3,171.65	22.19	0.70%			2,321.35	3,347.07	36.49% #
FTSE/X.A. Large Cap Net Συνολικής Απόδοσης	980.35 #	973.54	6.81	0.70%	971.39	981.72	692.89	1,027.12	39.05% #
FTSE/X.A. Mid Cap Συνολικής Απόδοσης	1,608.64 €	1,615.46	-6.82	-0.42%			1,180.35	1,784.30	33.67% #
FTSE/X.A.-Χ.Α.Κ. Τραπεζικός Δείκτης Συνολ. Απόδ.	548.26 #	542.68	5.58	1.03%			265.40	554.19	74.90% #
Ελληνικός Δείκτης Mid & Small Cap	1,203.15 #	1,196.61	6.54	0.55%	1,196.61	1,206.89	884.70	1,269.98	32.70% #
FTSE/X.A. Τράπεζες	828.75 #	820.32	8.43	1.03%	805.47	830.56	363.54	847.12	88.51% #
FTSE/X.A. Χρηματοοικονομικές Υπηρεσίες	1,095.83 €	1,099.36	-3.53	-0.32%	1,093.37	1,109.59	744.92	1,191.69	40.44% #
FTSE/X.A. Βιομηχανικά Προϊόντα & Υπηρεσίες	2,575.58 €	2,627.17	-51.59	-1.96%	2,571.10	2,641.33	1,884.26	2,967.88	34.88% #
FTSE/X.A. Εμπόριο	77.87 ~	77.87	0.00	0.00%	77.87	80.38	58.44	82.89	29.98% #
FTSE/X.A. Ακίνητης Περιουσίας	4,848.75 #	4,786.44	62.31	1.30%	4,786.44	4,853.94	2,928.70	6,158.58	60.55% #
FTSE/X.A. Προσωπικά & Οικιακά Προϊόντα	9,161.32 #	8,990.39	170.93	1.90%	8,945.81	9,201.01	6,649.54	9,943.56	33.19% #
FTSE/X.A. Τρόφιμα & Ποτά	11,225.50 #	11,070.31	155.19	1.40%	11,063.51	11,266.95	10,000.70	13,120.06	11.02% #
FTSE/X.A. Πρώτες Ύλες	7,954.93 #	7,841.53	113.40	1.45%	7,788.23	8,134.18	3,146.82	11,171.70	142.47% #
FTSE/X.A. Κατασκευές & Υλικά	2,972.70 €	2,977.79	-5.09	-0.17%	2,970.95	3,004.33	2,437.75	3,183.37	15.12% #
FTSE/X.A. Πετρέλαιο & Αέριο	5,092.12 #	5,010.26	81.86	1.63%	5,010.26	5,109.16	4,612.01	5,758.60	4.77% #
FTSE/X.A. Χημικά	9,395.86 #	9,271.69	124.17	1.34%	9,271.69	9,427.38	7,722.79	11,217.47	14.92% #
FTSE/X.A. Ταξίδια & Αναψυχή	1,640.42 €	1,660.37	-19.95	-1.20%	1,640.06	1,670.75	1,309.57	1,754.14	23.99% #
FTSE/X.A. Τεχνολογία	997.56 €	1,003.50	-5.94	-0.59%	986.88	1,007.02	692.80	1,087.14	40.66% #
FTSE/X.A. Τηλεπικοινωνίες	3,526.04 #	3,523.29	2.75	0.08%	3,493.01	3,556.32	2,614.94	3,605.87	34.56% #
FTSE/X.A. Υπηρεσίες Κοινής Ωφέλειας	2,889.39 #	2,851.76	37.63	1.32%	2,844.76	2,910.47	1,729.19	2,923.15	64.27% #
FTSE/X.A. Υγεία	498.64 ~	498.64	0.00	0.00%	498.64	498.64	460.82	508.96	-1.50% €
Δείκτης Όλων των Μετοχών Χ.Α.	202.86 #	201.82	1.04	0.51%	202.86	202.86	157.01	215.26	28.38% #
Ελληνικός Δείκτης Εταιρικών Ομολόγων	120.40 €	120.41	-0.01	-0.01%			116.31	120.76	3.49% #
Ελληνικός Δείκτης Τιμών Εταιρικών Ομολόγων	96.64 €	96.65	-0.02	-0.02%			95.04	97.19	0.88% #

Σημείωση 1: Το κλείσιμο των Δεικτών FTSE/Med 100, Ελληνικός Δείκτης Εταιρικών Ομολόγων και, Ελληνικός Δείκτης Τιμών Εταιρικών Ομολόγων αφορούν την συνεδρίαση της 25/09/2019.

Σημείωση 2: Ο Ελληνικός Δείκτης Mid & Small Cap είναι Customized δείκτης υπολογιζόμενος από το Χρηματιστήριο Αθηνών.

Χρηματιστηριακοί Δείκτες



■ Όγκος συναλλαγών δεικτών

— Τιμές κλεισίματος δεικτών

Αναλυτικά Στοιχεία Συναλλαγών Αγοράς Χρεογράφων

	Όλα τα Χρεόγραφα	Κύρια Αγορά	Επιτήρηση	Διαπραγματεύσιμα Αμοιβαία Κεφάλαια
Σύνολα	116	100	16	0
Ανοδικές / Καθοδικές / Σταθερές:	54 / 37 / 25	51 / 35 / 14	3 / 2 / 11	0 / 0 / 0
Κεφαλαιοποίηση Χ.Α. (εκατ €) **	57,608.45	57,285.63	322.82	
Μέση Ημερήσια Αξία Συνγών (χιλ. €)	66,129.88	66,111.31	50.17	39.98
Αξία Συναλλαγών	64,450.23	64,200.04	250.19	0.00
Κύριος Πίνακας:	59,214.40	58,964.22	250.19	0.00
Προσυμφωνημένων Συναλλαγών 6_1_2_3:	5,235.82	5,235.82	0.00	0.00
Πίνακας Εκποιήσεων:	0.00	0.00	0.00	0.00
Πίνακας Ειδικών Όρων:	0.00	0.00	0.00	0.00
Μέσος Ημερήσιος Όγκος Συναλλαγών	33,972,662	33,625,659	376,295	1,832
Όγκος Συναλλαγών	28,648,389	27,482,597	1,165,792	0
Κύριος Πίνακας:	25,401,148	24,235,356	1,165,792	0
Προσυμφωνημένων Συναλλαγών 6_1_2_3:	3,247,241	3,247,241	0	0
Πίνακας Εκποιήσεων:	0	0	0	0
Πίνακας Ειδικών Όρων:	0	0	0	0
Μέσο Ημερήσιο Πλήθος Πράξεων	27,498	27,348	149	3
Αριθμός Πράξεων	24,445	24,217	228	0
Κύριος Πίνακας:	24,439	24,211	228	0
Προσυμφωνημένων Συναλλαγών 6_1_2_3:	6	6	0	0
Πίνακας Εκποιήσεων:	0	0	0	0
Πίνακας Ειδικών Όρων:	0	0	0	0

Στοιχεία Συναλλαγών Κλάδων Χρηματιστηρίου Αθηνών & Χρηματοοικονομικών Προϊόντων (Δ.Α.Κ.)

Κωδικός	Κλάδοι	Ανοδικές / Καθοδικές / Σταθερές	Αριθμός Πράξεων	Όγκος Συναλλαγών	Αξία Συναλλαγών	% στη Συνολική Αξία
12000	- Χρηματοοικονομικά Προϊόντα	0 / 0 / 0	---	---	---	---
3510	- Ακίνητη Περιουσία	2 / 4 / 2	347	117,195	655,600.05	1.02%
3030	- Ασφάλειες	0 / 1 / 0	59	12,051	63,230.94	0.10%
5020	- Βιομηχανικά Προϊόντα & Υπηρεσίες	9 / 6 / 4	2,820	1,908,395	4,814,417.07	7.47%
4040	- Εμπόριο	1 / 2 / 3	215	49,015	177,300.11	0.28%
6010	- Ενέργεια	4 / 0 / 0	1,137	297,331	2,811,073.73	4.36%
4020	- Καταναλωτικά Προϊόντα & Υπηρεσίες	5 / 0 / 1	1,094	833,683	2,488,314.09	3.86%
5010	- Κατασκευές & Υλικά Κατασκευών	4 / 5 / 4	1,595	914,650	3,109,421.56	4.82%
4030	- Μέσα Ενημέρωσης	1 / 0 / 1	16	3,755	1,121.21	0.00%
4520	- Προσωπική Φροντίδα, Φάρμακα & Παντοπωλεία	2 / 1 / 0	299	70,233	160,489.15	0.25%
5510	- Πρώτες Ύλες	3 / 5 / 4	326	136,256	206,241.30	0.32%
4050	- Ταξίδια και Αναψυχή	2 / 4 / 0	2,397	1,637,075	6,762,369.75	10.49%
1010	- Τεχνολογία	2 / 4 / 0	406	104,038	244,107.90	0.38%
1510	- Τηλεπικοινωνίες	3 / 2 / 0	1,666	834,830	8,055,987.80	12.50%
3010	- Τράπεζες	6 / 0 / 0	9,247	19,138,013	28,616,102.42	44.40%
4510	- Τρόφιμα, Ποτά & Καπνοβιομηχανίες	6 / 2 / 1	252	105,679	1,007,186.37	1.56%
2010	- Υγεία	1 / 0 / 2	31	10,258	17,063.08	0.03%
6510	- Υπηρεσίες Κοινής Ωφέλειας	3 / 0 / 2	2,161	1,362,187	4,363,254.43	6.77%
3020	- Χρηματοοικονομικές Υπηρεσίες	0 / 1 / 1	377	1,113,745	896,944.96	1.39%

Οι 10 Μετοχές με τη μεγαλύτερη Άνοδο & Πτώση

Κύρια Αγορά

Μετοχές με τη μεγαλύτερη Θετική μεταβολή τιμής	Τιμή κλεισ.	Μεταβ.	Μετοχές με τη μεγαλύτερη Αρνητική μεταβολή τιμής	Τιμή κλεισ.	Μεταβ.
PEBOΪΛ (ΚΟ)	0.94	17.50% #	ΚΥΡΙΑΚΟΥΛΗΣ (ΚΟ)	2.12	-5.36% α
ΜΕΝΑCO (ΚΟ)	1.54	3.36% #	ΒΙΟΗΑLCO SA/ΝV (ΚΑ)	3.68	-5.28% α
ΔΕΗ (ΚΟ)	3.222	3.01% #	ΑΒΑΞ Α.Ε. (ΚΟ)	0.575	-4.17% α
FOURLIS ΣΥΜΜΕΤΟΧΩΝ (ΚΟ)	5.42	2.26% #	ΙΝΤΡΑCΟΜ ΗΟLDΙNGS (ΚΟ)	0.96	-3.52% α
JUMBO (ΚΟ)	17.24	2.07% #	ΙΝΤΡΑΛΟΤ (ΚΟ)	0.4555	-2.67% α
CENTRIC ΣΥΜΜΕΤΟΧΩΝ (ΚΟ)	0.252	2.02% #	ΤΡΑSTOR Α.Ε.Ε.Α.Π. (ΚΟ)	1.1	-2.66% α
ΓΕΚ ΤΕΡΝΑ (ΚΟ)	6.63	2.00% #	ΕΥΡΩΠΑΪΚΗ ΠΙΣΤΗ (ΚΟ)	5.2	-2.62% α
ΑΛΟΥΜΥΛ (ΚΟ)	1.39	1.83% #	ΕΛΑΣΤΡΟΝ (ΚΟ)	1.52	-1.93% α
ΜΟΤΟΡ ΟΪΛ (ΚΟ)	21.28	1.82% #	ΙΝΤΕRCONTΙΝΕΝΤΑΛ (ΚΟ)	6.2	-1.59% α
LAMDA DEVELOPMENT(ΚΟ)	7.68	1.72% #	ΕΛΒΑΛΧΑΛΚΟΡ (ΚΑ)	1.772	-1.56% α

Μετοχές με τη μεγαλύτερη Αξία Συναλλαγών	Αξία (χιλ. €)	Μεταβ.	Μετοχές με το μεγαλύτερο Όγκο Συναλλαγών	Όγκος	Μεταβ.
ΤΡΑΠΕΖΑ EUROBANK ERGASIAS (ΚΟ)	9,195.63	1.02% #	ΤΡΑΠΕΖΑ EUROBANK ERGASIAS (ΚΟ)	10,530,844	1.02% #
ΟΤΕ (ΚΟ)	7,845.33	0.08% #	ΑΛΡΗΑ ΒΑΝΚ (ΚΟ)	4,051,081	1.18% #
ΕΘΝΙΚΗ ΤΡΑΠΕΖΑ (ΚΟ)	7,365.09	0.65% #	ΕΘΝΙΚΗ ΤΡΑΠΕΖΑ (ΚΟ)	2,683,848	0.65% #
ΑΛΡΗΑ ΒΑΝΚ (ΚΟ)	6,859.96	1.18% #	ΠΕΙΡΑΙΩΣ ΤΡΑΠΕΖΑ (ΚΟ)	1,670,132	1.33% #
ΟΠΑΠ (ΚΟ)	6,067.37	-1.45% α	ΔΕΗ (ΚΟ)	986,986	3.01% #
ΠΕΙΡΑΙΩΣ ΤΡΑΠΕΖΑ (ΚΟ)	5,044.14	1.33% #	MARFIN ΙΝVESTMENT GROUP (ΚΟ)	951,082	0.00% -
ΔΕΗ (ΚΟ)	3,167.76	3.01% #	ΙΝΤΡΑΛΟΤ (ΚΟ)	890,130	-2.67% α
ΜΥΤΙΛΗΝΑΙΟΣ (ΚΟ)	3,030.87	-1.48% α	ΟΠΑΠ (ΚΟ)	635,993	-1.45% α
JUMBO (ΚΟ)	2,072.50	2.07% #	ΟΤΕ (ΚΟ)	611,079	0.08% #
ΜΟΤΟΡ ΟΪΛ (ΚΟ)	1,781.61	1.82% #	CENTRIC ΣΥΜΜΕΤΟΧΩΝ (ΚΟ)	598,430	2.02% #

Σημείωση: Απεικονίζονται οι Μετοχές που δεν ανήκουν στις Κατηγορίες Χαμηλής Διασποράς και Επιτήρησης και πραγματοποίησαν κατά τη διάρκεια της συνεδρίασης Αξία Συναλλαγών μεγαλύτερη από 10,000 Ευρώ.

Αναλυτικά Στοιχεία Συναλλαγών Αγοράς Παραγώγων

	Αριθμός Πράξεων	Όγκος	Ανοικτές θέσεις
Σ.Μ.Ε. σε Δείκτες	291	1,266	15,747
FTSE/X.A. Large Cap	291	1,266	15,747
Σ.Μ.Ε. σε Μετοχές	1,608	15,143	337,476
ΑΔΜΗΕ ΣΥΜΜΕΤΟΧΩΝ Α.Ε. (ΚΟ)	16	147	6,293
ALPHA BANK (ΚΟ)	143	2,906	60,752
ΑΤΤΙΚΑ BANK Α.Τ.Ε. (ΚΟ)	3	11	7,423
COCA-COLA HBC AG (ΚΟ)	10	39	208
CEENERGY HOLDINGS (ΚΑ)	3	10	8,277
ΕΛΛΑΚΤΩΡ (ΚΟ)	94	601	12,110
ΤΡΑΠΕΖΑ EUROBANK ERGASIAS (ΚΟ)	122	2,488	37,501
ΕΥΔΑΠ (ΚΟ)	8	35	283
FOURLIS ΣΥΜΜΕΤΟΧΩΝ (ΚΟ)	1	1	193
ΓΕΚ ΤΕΡΝΑ (ΚΟ)	26	99	10,257
ΕΛΛΗΝ. ΧΡΗΜΑΤΙΣΤΗΡΙΑ-Χ.Α. (ΚΟ)	0	0	2,427
ΕΛΛΗΝΙΚΑ ΠΕΤΡΕΛΑΙΑ (ΚΟ)	32	156	2,173
INTRACOM HOLDINGS (ΚΟ)	41	316	3,487
ΙΝΤΡΑΛΟΤ (ΚΟ)	32	472	3,885
JUMBO (ΚΟ)	12	19	510
LAMDA DEVELOPMENT(ΚΟ)	18	55	1,786
MARFIN INVESTMENT GROUP (ΚΟ)	30	552	74,664
ΜΟΤΟΡ ΟΪΛ (ΚΟ)	17	43	581
ΜΥΤΙΛΗΝΑΙΟΣ (ΚΟ)	97	373	11,272
ΕΘΝΙΚΗ ΤΡΑΠΕΖΑ (ΚΟ)	165	2,652	37,674
ΟΠΑΠ (ΚΟ)	25	119	3,966
ΟΤΕ (ΚΟ)	21	100	2,673
ΟΛΠ (ΚΟ)	1	1	714
ΠΕΙΡΑΙΩΣ ΤΡΑΠΕΖΑ (ΚΟ)	152	1,180	22,132
ΔΕΗ (ΚΟ)	342	2,270	15,389
ΤΕΡΝΑ ΕΝΕΡΓΕΙΑΚΗ (ΚΟ)	34	107	4,948
ΤΙΤΑΝ CEMENT (ΚΑ)	0	0	37
ΒΙΟΗΑΛCO SA/NV (ΚΑ)	163	391	5,861
Δικαιώματα σε Δείκτες	26	309	2,107
FTSE/X.A. Large Cap	26	309	2,107
Δικαιώματα σε Μετοχές	35	156	1,077
ALPHA BANK (ΚΟ)	0	0	19
ΕΘΝΙΚΗ ΤΡΑΠΕΖΑ (ΚΟ)	0	0	681
ΟΠΑΠ (ΚΟ)	0	0	1
ΟΤΕ (ΚΟ)	0	0	0
ΠΕΙΡΑΙΩΣ ΤΡΑΠΕΖΑ (ΚΟ)	0	0	56
ΔΕΗ (ΚΟ)	35	156	320
Συνολική Δραστηριότητα	1,960	16,874	356,407

Πληθος Χρεογράφων	Ονομ. Αξία	Μερίσματα [1]			Ημερ. Τελευτ. Αποκοπή		Σημ. Χρεόγραφο	Τιμή κλεισίματος	% μεταβ.	Προηγ. Κλείσιμο- ημ/νία	Άνοιγμα	Κατωτ Τιμή	Ανωτ Τιμή	Τελ Σταθμ Τιμή	Τελευταία ζήτηση [7]	Τελευταία προσφορά [7]	Ρ/Ε μετά φ.	Χρήση	Όγκος	Πράξεις	Αξία Συναλλαγών[8]	Χ.Α. Εταιρείας (χιλ. €) [3,5]	Χαμηλό έτους	Υψηλό έτους	Κλάδος [4]		
		2016	2017	2018	Μέρησρα [2]	Δικαιώμα																					
11,125,110	0.300	---	---	---	02/06/2010	06/11/2017	5178	0.21	---	0.21	26/09/2019	---	---	---	---	1000@0.172	800@0.210	---	---	---	---	2,336.27	0.105	0.24	50205020		
7,125,216	0.650	---	---	---	01/07/2005	14/12/1999	4955	0.034	---	0.034	26/09/2019	---	---	---	---	43803@0.041	---	---	2018	---	---	242.26	0.0275	0.0405	45102010		
7,734,375	1.00	---	---	---	09/07/2007	07/01/2011	5112	0.08	---	0.08	26/09/2019	---	---	---	---	---	---	---	---	---	---	618.75	0.032	0.0815	40301030		
15,842,391	1.51	---	---	---	15/07/2009	12/05/2000	5141	0.156	---	0.156	26/09/2019	0.152	0.152	0.152	0.152	375@0.152	1349@0.154	---	---	625	1	95.00	2,471.41	0.084	0.278	55102010	
119,596,817	0.040	---	---	---	15/07/2008	27/04/2017	5190	0.444	---	0.444	26/09/2019	---	---	---	---	---	---	---	---	---	---	53,100.99	0.32	0.444	45102020		
24,319,250	0.300	---	---	---	09/07/2002	04/07/2007	5165	0.156	---	0.156	26/09/2019	0.132	0.132	0.154	0.132	0.134	662@0.132	50@0.152	---	---	1,037	5	139.06	3,793.80	0.09	0.22	50101010
245,497,164	0.300	---	---	---	01/07/2008	30/07/2012	5207	0.0515	-2.83	0.053	26/09/2019	0.054	0.0515	0.054	0.0515	0.053	2670@0.052	500@0.053	---	---	29,198	17	1,536.20	12,643.10	0.031	0.0776	45102010
10,186,667	1.35	---	---	---	24/06/2008	02/02/2016	4887	0.49	---	0.49	26/09/2019	0.49	0.49	0.49	0.49	510@0.452	1551@0.490	---	---	780	2	382.20	4,991.47	0.204	0.595	55102010	
23,743,440	0.300	---	---	---	23/06/2008	24/07/2018	5200	0.34	---	0.34	26/09/2019	---	---	---	---	35490@0.340	---	---	---	---	---	8,072.77	0.236	0.392	40401030		
766,000	1.00	---	---	---	01/07/2004	11/12/2012	5193	1.8	---	1.8	26/09/2019	---	---	---	---	---	---	55.15	2018	---	---	1,790.40	1.8	3.18	55101020		
245,000	1.00	---	---	---	19/07/2010	11/12/2012	5194	1.68	---	1.68	26/09/2019	---	---	---	---	---	---	51.47	2018	---	---	1,790.40	0.535	2.1	55101020		

Κατάσταση σε Αναστολή

20,255,805	0.300	---	---	---	22/08/2006	02/08/2010	5136	0.058	---	0.058	28/04/2017	---	---	---	---	---	---	---	---	---	---	1,174.84	0.058	0.058	20101010
21,820,410	0.800	---	---	---	22/05/2008	02/08/2011	5174	0.448	---	0.448	30/04/2018	---	---	---	---	---	---	---	---	---	---	9,775.54	0.448	0.448	20101010
66,948,210	0.300	---	---	---	22/09/2015	22/09/2015	5179	4.8	---	4.8	24/05/2018	---	---	---	---	---	---	---	---	---	---	321,351.41	4.8	4.8	40401030
14,870,100	0.300	---	---	---	15/05/2008	26/09/2011	5130	0.014	---	0.014	13/04/2017	---	---	---	---	---	---	---	---	---	---	208.18	0.014	0.014	10102030
33,930,000	0.300	---	---	---	03/07/2006	30/05/2001	4865	0.304	---	0.304	30/03/2012	---	---	---	---	---	---	---	---	---	---	10,314.72	0.304	0.304	35101010
77,126,446	0.340	---	---	---	23/05/2005	18/08/2011	5206	0.0125	---	0.013	30/04/2019	---	---	---	---	---	---	---	---	---	---	964.08	0.01	0.028	40202020
6,000,000	0.600	---	---	---	13/06/2008	08/04/2004	5172	0.008	---	0.008	27/04/2018	---	---	---	---	---	---	---	---	---	---	48.00	0.008	0.008	30302015
7,500,000	0.330	---	---	---	19/06/2015	11/07/2018	---	4.36	---	4.36	16/08/2019	---	---	---	---	148451@4.36	---	---	---	---	---	32,700.00	3.8	4.42	45201010
24,619,524	0.500	---	---	---	10/10/1986	30/12/2002	4914	0.088	---	0.088	30/08/2012	---	---	---	---	---	---	---	---	---	---	2,166.52	0.088	0.088	35101010
31,543,600	0.420	---	---	---	19/07/2010	19/12/2018	5205	1.085	---	1.085	30/04/2019	---	---	---	---	---	---	---	---	---	---	34,224.81	0.6	1.22	45102020
25,179,640	0.600	---	---	---	08/08/1994	19/09/2000	5191	0.026	---	0.026	01/10/2018	---	---	---	---	---	---	---	---	---	---	742.45	0.026	0.026	45101015
1,540,000	0.600	---	---	---	08/08/1994	19/09/2000	5192	0.057	---	0.057	01/10/2018	---	---	---	---	---	---	---	---	---	---	742.45	0.057	0.057	45101015
23,935,280	0.300	---	---	---	29/06/2009	13/06/2000	5153	0.107	---	0.107	02/10/2017	---	---	---	---	---	---	---	---	---	---	2,561.07	0.107	0.107	40301030
255,459,600	0.300	---	---	---	26/06/2000	03/12/2010	5101	0.07	---	0.07	31/08/2015	---	---	---	---	---	---	---	---	---	---	17,882.17	0.07	0.07	40501015
23,463,874	0.800	---	---	---	23/05/2003	21/12/1999	4918	0.125	---	0.125	30/08/2012	---	---	---	---	---	---	---	---	---	---	2,932.98	0.125	0.125	50206030
18,750,000	0.300	---	---	---	02/07/2001	31/12/2012	5154	0.089	---	0.089	02/10/2017	---	---	---	---	---	---	---	---	---	---	1,668.75	0.089	0.089	40301030
100,793,572	0.300	---	---	---	16/07/2009	11/02/2016	5110	0.06	---	0.06	07/03/2016	---	---	---	---	---	---	---	---	---	---	6,047.61	0.06	0.06	40301035
4,034,950	0.680	---	---	---	01/07/2005	30/12/2010	5171	0.14	---	0.14	27/04/2018	---	---	---	---	---	---	---	---	---	---	564.89	0.14	0.14	45102020

Σημειώσεις Χρεογράφων

Κωδικός	Κείμενο σημείωσης
()	- Προσαρμοσμένα Μέρισματα λόγω διανομής Δωρεάν μετοχών.
*	- Τελευταία προσαρμοσμένη τιμή κλεισίματος.
[1]	- Καθαρά μερίσματα.
[2]	- Στη στήλη "Ημερ. Αποκοπής τελευταίου δικαιώματος" αναφέρεται η Ημερομηνία εισαγωγής για Νέες Εταιρείες.
[3]	- Η Χρηματιστηριακή αξία αναφέρεται στο σύνολο των μετοχών
[4]	- Η κωδικοποίηση των Κλάδων Οικονομικής Δραστηριότητας του Χ.Α. παρουσιάζονται στο Παράρτημα Α
[5]	- Η Χρηματιστηριακή Αξία αναφέρεται στο σύνολο των κατηγοριών μετοχών (εφόσον έχουν εισαχθεί περισσότερες της μιας κατηγορίες) και δεν αναφέρεται σε επιμέρους κατηγορίες μετοχών μιας εταιρείας.
[6]	- Ρ/Ε μεγαλύτερο του 100
[7]	- Τελευταία εικόνα του Βιβλίου Εντολών πριν το τέλος της συνεδρίασης
[8]	- Στην Αξία Συναλλαγών των Μετοχών περιλαμβάνονται όλοι οι τύποι Πακέτων
4690	- Μεταφορά στην κατηγορία Επιτήρησης από 4/4/2006.
4750	- Μεταφορά στην Κατηγορία Επιτήρησης από 8/4/2011.
4865	- Αναστολή διαπραγμάτευσης από 2/4/2012.
4887	- Μεταφορά στην Κατηγορία Επιτήρησης από 10/4/2012.
4912	- Μεταφορά στην κατηγορία Επιτήρησης από 31/7/2012.
4914	- Αναστολή διαπραγμάτευσης από 31/8/2012.
4918	- Αναστολή διαπραγμάτευσης από 31/8/2012.
4955	- Μεταφορά στην Επιτήρηση από 5/4/2013.
4956	- Μεταφορά στην Επιτήρηση από 5/4/2013.
4957	- Μεταφορά στην Επιτήρηση από 5/4/2013.
4958	- Μεταφορά στην Επιτήρηση από 5/4/2013.
4959	- Μεταφορά στην Επιτήρηση από 5/4/2013.
4983	- Μεταφορά στην κατηγορία Επιτήρησης από 5/4/2013.
5080	- Μεταφορά στην κατηγορία Επιτήρησης από 06/09/2011.
5093	- Μεταφορά στην Κατηγορία Επιτήρησης από 8/4/2015.
5095	- Μεταφορά στην Επιτήρηση από 5/4/2013.
5101	- Αναστολή διαπραγμάτευσης από 1/9/2015.
5110	- Αναστολή διαπραγμάτευσης από 08/03/2016.
5112	- Μεταφορά στην Κατηγορία Επιτήρησης από 15/04/2016.
5115	- Μεταφορά στην Κατηγορία Επιτήρησης από 15/04/2016.
5123	- Μεταφορά στην Κατηγορία Επιτήρησης από 10/04/2014
5130	- Αναστολή διαπραγμάτευσης από 18/04/2017.
5136	- Αναστολή διαπραγμάτευσης από 02/05/2017.
5141	- Μεταφορά στην Κατηγορία Επιτήρησης από 10/05/2017.
5153	- Αναστολή διαπραγμάτευσης από 03/10/2017.
5154	- Αναστολή διαπραγμάτευσης από 03/10/2017.
5156	- Μεταφορά στην κατηγορία Επιτήρησης από 11/12/2017.
5160	- Μεταφορά στην Κατηγορία Επιτήρησης από 15/04/2016.
5161	- Μεταφορά στην κατηγορία Επιτήρησης από τις 25/11/2011.
5162	- Μεταφορά στην Κατηγορία Επιτήρησης από 21/12/2009.
5165	- Μεταφορά στην Κατηγορία Επιτήρησης από 15/02/2018.
5171	- Αναστολή διαπραγμάτευσης από 30/04/2018.
5172	- Αναστολή διαπραγμάτευσης από 30/04/2018.
5174	- Αναστολή διαπραγμάτευσης από 02/05/2018.
5178	- Μεταφορά στην Κατηγορία Επιτήρησης από 11/05/2018.
5179	- Αναστολή διαπραγμάτευσης από 25/05/2018.
5190	- Μεταφορά στην Κατηγορία Επιτήρησης από 10/04/2012.
5191	- Αναστολή διαπραγμάτευσης από 02/10/2018.
5192	- Αναστολή διαπραγμάτευσης από 02/10/2018.
5193	- Μεταφορά στην κατηγορία Επιτήρησης από 25/10/2018.
5194	- Μεταφορά στην κατηγορία Επιτήρησης από 25/10/2018.
5195	- Μεταφορά στην κατηγορία Επιτήρησης από 27/06/2008

Σημειώσεις Χρεογράφων

Κωδικός	Κείμενο σημείωσης
5196	- Μεταφορά στην Κατηγορία Επιτήρησης από 08/04/2011.
5197	- Μεταφορά στην κατηγορία Επιτήρησης από 07/11/2018.
5200	- Μεταφορά στην Κατηγορία Επιτήρησης από 10/04/2012.
5205	- Αναστολή διαπραγμάτευσης από 02/05/2019.
5206	- Αναστολή διαπραγμάτευσης από 02/05/2019.
5207	- Μεταφορά στην Επιτήρηση από 13/05/2019.

Στοιχεία Συναλλαγών Πακέτων

Χρεόγραφο	Όγκος πακέτου	Τιμή πακέτου	Αξία πακέτου	Ώρα έγκρισης	Σημείωση
ΟΤΕ (ΚΟ)	152,940	12.83	1,962,220.20	11:01:35	20
ALPHA BANK (ΚΟ)	300,000	1.69	507,000.00	13:03:25	20
JUMBO (ΚΟ)	20,000	17.00	340,000.00	14:10:51	20
ALPHA BANK (ΚΟ)	4,879	1.69	8,260.15	15:19:41	14
ΕΛΛΗΝ. ΧΡΗΜΑΤΙΣΤΗΡΙΑ-Χ.Α. (ΚΟ)	2,320	4.73	10,964.32	15:20:40	14
ΤΡΑΠΕΖΑ EUROBANK ERGASIAS (ΚΟ)	2,767,102	0.870	2,407,378.74	16:55:31	20

Σημειώσεις πακέτων

- 9 - Μέθοδος 6-1 / Ειδική Χρέωση
- 10 - Μέθοδος 6-1 / Ειδική Χρέωση, Αυθημερόν Διακανονισμός
- 14 - Μέθοδος 6-3 / Πακέτο Αποκατάστασης, Ατελής αγορά και Πώληση
- 18 - Μέθοδος 6-2 / SPOT 1
- 19 - Μέθοδος 6-2 / SPOT 2
- 20 - Μέθοδος 6-1 και Μέθοδος 6-1 Αυθημερόν Διακανονισμός
- 21 - Άλλη Προσυμφωνημένη

Στοιχεία Συναλλαγών Δικαιωμάτων

Ημερ. αποκοπής	Έναρξη εξάσκησης	Λήξη εξάσκησης	Λήξη διαπρ/σης	Δικαιώματα	Κατωτ Τιμή	Ανωτ Τιμή	Τιμή κλεισ.	Τελευταία ζήτηση	Τελευταία προσφορά	Όγκος	Πράξεις	Αξία Συναλλαγών
----------------	------------------	----------------	----------------	-------------------	------------	-----------	-------------	------------------	--------------------	-------	---------	-----------------

Δεν υπάρχουν Συναλλαγές Δικαιωμάτων.

Στοιχεία Συναλλαγών Εκποιήσεων

Χρεόγραφα	Τύπος Χρεογράφου	Όγκος Συναλλαγών	Αριθμός Πράξεων	Αξία Συναλλαγών	Σημείωση
Δεν πραγματοποιήθηκαν Εκποιήσεις Μετοχών.					

Σημειώσεις Εκποιήσεων

- 1 - Κανονική Εκποίηση.
- 2 - Εκποίηση Ενσώματων Ονομαστικών Μετοχών.
- 3 - Εκποίηση Αδιάθετων Κλασματικών Υπολοίπων.

Στοιχεία Συναλλαγών Εκποιήσεων Ενσώματων Ονομαστικών Μετοχών

Χρεόγραφα	Ημερ/νία έναρξης	Ημερ/νία λήξης	Αρχικό πλήθος	Διαθέσιμο πλήθος	Ημερομηνία	Μέση τιμή (ημέρας)	Μέση τιμή (περιόδου)	Αριθμός Πράξεων	Όγκος Συναλλαγών	Αξία Συναλλαγών
-----------	------------------	----------------	---------------	------------------	------------	--------------------	----------------------	-----------------	------------------	-----------------

Δεν πραγματοποιήθηκαν Εκποιήσεις Ενσώματων Ονομαστικών Μετοχών.

Σημειώσεις Εκποιήσεων

Σύμφωνα με την Απόφαση 1/380/04.05.2006 της Επιτροπής Κεφαλαιαγοράς εκποιούνται μέσω του Χρηματιστηρίου Αθηνών με επιμέλεια της εκδότριας εταιρείας, οι ενσώματες ονομαστικές μετοχές που δεν έχουν κατατεθεί στην εκδότρια προς αποϋλοποίηση. Η εκποίηση διενεργείται σύμφωνα με τον τρόπο που ορίζεται στο άρθρο 99Α του Κανονισμού του Χρηματιστηρίου Αθηνών.

Στοιχεία Ενεργητικού Διαπραγματεύσιμων Αμοιβαίων Κεφαλαίων (Δ.Α.Κ.)

	Ημερομηνία συναλλαγών	Δημιουργία / Εξαγορά	Αριθ. Μερ. (T-1)	Νέα Μερ. (T-1)	Εξαγορασθ. Μερ. (T-1)	Μερίδια (T) [1]	Αξία Ενεργητικού [2]	Καθαρή Τιμή	Μέρισμα/Μερίδια	Ημερ. Αποκοπής
ALPHA ETF FTSE Athex Large Cap	27/09/2019	5,000	812,382	---	---	812,382	17,932,730.00	22.0743	0.43	30/06/2018

Σημειώσεις Δ.Α.Κ.

[1] - Αριθμ. μεριδίων (T) = Αριθμ. μεριδίων (T-1) + Νεοεκδιθέντα μερίδια (T-1) - Εξαγορασθέντα μερίδια (T-1)

[2] - Περιλαμβάνονται και τα μερίδια που δημιουργήθηκαν / εξαγοράσθηκαν την ημέρα T-1.

Περιγραφή	Στοιχεία
Όνομασία Δ.Α.Κ.	ALPHA ETF FTSE Athex Large Cap
Σύμβολο Δ.Α.Κ. (GR)	ΑΔΑΚ
Σύμβολο Δ.Α.Κ. (EN)	AETF
ISIN Δ.Α.Κ.	GRF000153004
Κατηγορία Διαπραγμάτευσης	Διαπραγματεύσιμα Αμοιβαία Κεφάλαια (Δ.Α.Κ.)
Τύπος Δ.Α.Κ.	Μετοχών
Τρόπος διαχείρισης	Παθητικός
Επενδυτική Στρατηγική	Σκοπός της επενδυτικής πολιτικής του Αμοιβαίου Κεφαλαίου είναι η αναπαραγωγή της αποδόσεως του Δείκτη FTSE/X.A. Large Cap του Χρηματιστηρίου Αθηνών σε όρους Ευρώ, ακολουθώντας πλήρως και πανομοιότυπως τη σύνθεση του υποκείμενου Δείκτη.
Εκδότης	ΑΛΦΑ ASSET MANAGEMENT Α.Ε.Δ.Α.Κ.
Εταιρεία Διαχείρισης	ΑΛΦΑ ASSET MANAGEMENT Α.Ε.Δ.Α.Κ.
Ειδικοί Διαπραγματευτές	ΑΛΦΑ FINANCE Α.Χ.Ε.Π.Ε.Υ. , ΕΘΝΙΚΗ ΧΡΗΜΑΤΙΣΤΗΡΙΑΚΗ Α.Χ.Ε.Π.Ε.Υ.
Θεματοφύλακας	ΑΛΦΑ ΤΡΑΠΕΖΑ Α.Ε.
Σύμβολο Δείκτη (GR)	FTSE
Σύμβολο Δείκτη (EN)	FTSE
Όνομασία Δείκτη	FTSE/X.A. Large Cap
ISIN Δείκτη	GRI99201A006
Κλάσμα Δείκτη [1]	1/100
Αρχική Τιμή Μεριδίου	21.76
Συνολικός Αριθμός Μεριδίων [2]	812,382
Ημερομηνία πρώτης Έκδοσης	14/01/2008
Ημερομηνία έναρξης Διαπραγμάτευσης	24/01/2008
Νόμισμα Διαπραγμάτευσης	ΕΥΡΩ
Νόμισμα Ενεργητικού	ΕΥΡΩ
Αρχική Αξία Ενεργητικού [3]	3,000,000.00
Αριθμ. Μεριδίων για Δημιουργία-Εξαγορά [4]	5,000
Αμοιβή Διαχείρισης	0.375

Σημειώσεις Δ.Α.Κ.

[1] - Το κλάσμα της τιμής του δείκτη που αποτελεί η τιμή της πρώτης έκδοσης

[2] - Ο αριθμός μεριδίων που διαπραγματεύθηκαν στο Χρηματιστήριο την ημέρα T

[3] - Η αξία του ενεργητικού κατά την έκδοση

[4] - Ο αριθμός μεριδίων που απαιτείται κατά τη διαδικασία δημιουργίας εξαγοράς

ΑΝΑΚΟΙΝΩΣΕΙΣ

ΓΝΩΣΤΟΠΟΙΗΣΕΙΣ ΕΤΑΙΡΕΙΩΝ

ΕΠΙΤΡΟΠΗ ΚΕΦΑΛΑΙΑΓΟΡΑΣ Ν.Π.Δ.Δ.

Εκποίηση Μετοχών

Η Επιτροπή Κεφαλαιαγοράς σύμφωνα με την απόφαση 166Α/ 27.9.2019 της Προϊσταμένης της Διεύθυνσης Μελετών αποφασίζει:

Α Π Ο Φ Α Σ Ι Ζ Ε Ι

1. Την τροποποίηση της με αριθμό 166/17.9.2019 Απόφασης της Διεύθυνσης Μελετών ως προς τον ορισμό της εταιρείας «ΛΕΩΝ ΔΕΠΟΛΑΣ ΧΡΗΜΑΤΙΣΤΗΡΙΑΚΗ Α.Ε.Π.Ε.Υ.» ως το αρμόδιο μέλος του Χρηματιστηρίου Αθηνών για τη διενέργεια της εκποίησης ενεχυριασμένων ομολόγων έκδοσης Ελληνικού Δημοσίου (άυλων τίτλων) συνολικής ονομαστικής αξίας 102.295 ευρώ κυριότητας της εταιρείας «ANCO MEDICAL Ε.Π.Ε.», λόγω αδυναμίας της εταιρείας «ΚΑΠΠΑ ΧΡΗΜΑΤΙΣΤΗΡΙΑΚΗ Α.Ε.Π.Ε.Υ.».
2. Κατά τα λοιπά σχετικά με την εκποίηση, ισχύει η με αριθμό 166/17.9.2019 Απόφαση της Διεύθυνσης Μελετών της Επιτροπής Κεφαλαιαγοράς

RSS Feed: Corporate Announcements

Posted on: 26 September 2019 16:44

Author: ΑΒΑΞ Α.Ε.

Subject: ΑΝΑΚΟΙΝΩΣΗ ΓΙΑ ΤΙΣ ΑΠΟΦΑΣΕΙΣ ΓΕΝΙΚΗΣ ΣΥΝΕΛΕΥΣΗΣ

Full article link: http://dev-www1.helex.gr:8080/el/web/guest/companies-announcements-full-content/-/asset_publisher/bMe2sOcNyQuy/content/id/5240375

Δείτε την ανακοίνωση της εταιρίας

[ΑΠΟΦΑΣΕΙΣ ΓΣ](#)

[View article...](#)

RSS Feed: Corporate Announcements
Posted on: 26 September 2019 16:46
Author: ΕΛΑΣΤΡΟΝ Α.Ε.Β.Ε.
Subject: ΑΝΑΚΟΙΝΩΣΗ ΠΕΡΙ ΣΧΟΛΙΑΣΜΟΥ ΟΙΚΟΝΟΜΙΚΩΝ ΚΑΤΑΣΤΑΣΕΩΝ/
ΕΚΘΕΣΕΩΝ

Full article link: http://dev-www1.helex.gr:8080/el/web/guest/companies-announcements-full-content/-/asset_publisher/bMe2sOcNyQuy/content/id/5240394

ΔΕΛΤΙΟ ΤΥΠΟΥ

ΟΙΚΟΝΟΜΙΚΑ ΑΠΟΤΕΛΕΣΜΑΤΑ 1^{ου} εξαμήνου 2019

Αύξηση δραστηριότητας και κύκλου εργασιών

Η ΕΛΑΣΤΡΟΝ ΑΕΒΕ ΧΑΛΥΒΟΥΡΓΙΚΑ ΠΡΟΪΟΝΤΑ ανακοίνωσε τα αποτελέσματα του 1^{ου} εξαμήνου 2019 βάσει των Διεθνών Προτύπων Χρηματοοικονομικής Αναφοράς (ΔΠΧΑ).

Βελτίωση σημείωσε ο κύκλος εργασιών του Ομίλου κατά το 1^ο εξάμηνο της χρήσης και ανήλθε σε ευρώ 58,1 εκ. έναντι ευρώ 53,3 εκ. πέρυσι σημειώνοντας αύξηση 9%. Το μικτό κέρδος διαμορφώθηκε σε ευρώ 5,7 εκ. ή 9,8% επί των πωλήσεων, έναντι ευρώ 6,1 εκ. ή 11,4% επί των πωλήσεων το 1^ο εξάμηνο του 2018. Τα αποτελέσματα πριν από φόρους και τόκους (EBIT) ανήλθαν σε ευρώ 0,3 εκ. έναντι ευρώ 1,2 εκ. πέρυσι, ενώ τα αποτελέσματα προ φόρων, χρηματοοικονομικών, επενδυτικών αποτελεσμάτων και αποσβέσεων (EBITDA) ανήλθαν σε ευρώ 1,8 εκ. έναντι ευρώ 2,2 εκ. το εξάμηνο του 2018. Τέλος, τα αποτελέσματα πριν από φόρους διαμορφώθηκαν αρνητικά σε ζημιές ευρώ 0,8 εκ. έναντι ζημιών ευρώ 0,3 εκ. πέρυσι.

Σε επίπεδο μητρικής εταιρίας ο κύκλος εργασιών σημείωσε εξίσου άνοδο 9% και διαμορφώθηκε σε ευρώ 57,4 εκ. έναντι ευρώ 52,6 εκ. πέρυσι, ενώ το μικτό κέρδος ανήλθε σε ευρώ 5,3 εκ. ή 9,3% επί των πωλήσεων, έναντι ευρώ 5,7 εκ. ή 10,8% επί των πωλήσεων το 6μηνο του 2018. Τα αποτελέσματα προ φόρων, χρηματοοικονομικών, επενδυτικών αποτελεσμάτων και αποσβέσεων (EBITDA) ανήλθαν σε ευρώ 1,5 εκ. έναντι ευρώ 1,6 εκ., ενώ τα αποτελέσματα πριν από φόρους διαμορφώθηκαν αρνητικά σε ζημιές ευρώ 0,7 εκ. έναντι ζημιών ευρώ 0,6 εκ. πέρυσι.

Σημαντική βελτίωση σημείωσε το επίπεδο δραστηριότητας του ομίλου κατά το 1^ο εξάμηνο της χρήσης οδηγούμενη κυρίως από την αύξηση της ποσότητας εξαγωγών οι οποίες

ανήλθαν σε 40% του συνολικού κύκλου εργασιών, καθώς και από την ωρίμανση των επενδύσεων σε μηχανολογικό εξοπλισμό που αύξησαν το μερίδιο των νέων προϊόντων της εταιρείας στην αγορά και βελτίωσαν την παραγωγικότητα. Η περαιτέρω ωστόσο, από το 2018, πτώση των τιμών των Α υλών συνέπεια της συνεχιζόμενης αστάθειας στην διεθνή αγορά χάλυβα, αφενός λόγω περιορισμών στην ελεύθερη διακίνηση προϊόντων χάλυβα μέσω της επιβολής δασμών και αφετέρου λόγω κάμψης της διεθνούς ζήτησης, είχε αρνητικό αντίκτυπο προκαλώντας την συμπίεση των περιθωρίων λειτουργικής κερδοφορίας του ομίλου. Ταυτοχρόνως, το δυσμενές περιβάλλον στην εσωτερική αγορά χάλυβα με την περιορισμένη ζήτηση, τον οξυμένο ανταγωνισμό, το υψηλό κόστος χρηματοδότησης και το νέο υπό διαμόρφωση ανταγωνισμό από εταιρείες γειτονικών χωρών με χαμηλό λειτουργικό κόστος, συνέβαλλαν περαιτέρω στον περιορισμό των λειτουργικών αποτελεσμάτων του χαλυβουργικού τομέα του ομίλου. Εντός του ανωτέρω πλαισίου ο όμιλος προέβη εντός του έτους σε σημαντική μείωση του καθαρού δανεισμού ο οποίος ανήλθε σε 29,9 εκ. ευρώ έναντι 39,2 εκ. ευρώ στο τέλος του 2018.

Στον αγροτικό τομέα του ομίλου ολοκληρώθηκε εντός του εξαμήνου η κατασκευή του τελευταίου τμήματος παραγωγικών εγκαταστάσεων της εταιρείας Θερμοκήπια Θράκης ΑΕ, με το σύνολο των παραγωγικών και λοιπών εγκαταστάσεων να ανέρχεται σε 196 στρέμματα καθιστώντας την εταιρία ως έναν από τους μεγαλύτερους παραγωγούς αγροτικών προϊόντων στην Ελλάδα. Σημειώνεται ότι η συνολική παραγωγή της εταιρείας σε κηπευτικά διοχετεύεται στις μεγαλύτερες εταιρίες λιανικής της Ελληνικής αγοράς υποκαθιστώντας εισαγωγές, στηρίζοντας την ελληνική παραγωγή και αξιοποιώντας το εγχώριο παραγωγικό δυναμικό.

Τέλος στον ενεργειακό τομέα του Ομίλου, τα λειτουργικά αποτελέσματα σημείωσαν μικρή κάμψη συνέπεια της μειωμένης παραγωγής λόγω χαμηλότερης ηλιοφάνειας σε σχέση με το 1^ο εξάμηνο του 2018.

Έχοντας ήδη διανύσει το εννεάμηνο της χρήσης δεν αναμένεται να υπάρξουν ουσιαστικές διαφοροποιήσεις για το υπόλοιπο έτους. Η πτώση των τιμών συνεχίστηκε και κατά την διάρκεια του 3^{ου} τρίμηνου συνέπεια της μειωμένης ζήτησης και κατανάλωσης χαλυβουργικών προϊόντων διεθνώς, ενώ σταθεροποιητικές τάσεις και ενδεχομένως μικρή ανάκαμψη αναμένεται κατά το τελευταίο 3μηνο του έτους, γεγονός που αναμένεται να συμβάλει στην διατήρηση των περιθωρίων λειτουργικής κερδοφορίας. Οι εξελίξεις ωστόσο στην διεθνή αγορά χάλυβα δεν συνηγορούν σε μια σημαντική βελτίωση του κλίματος και διατηρήσιμη αύξηση των τιμών κατά τους προσεχείς μήνες. Εντός του ανωτέρω πλαισίου η στρατηγική του ομίλου επικεντρώνεται στην διατήρηση του βέλτιστου ύψους αποθεμάτων, στην ταχύτερη ανακύκλωση αυτών, καθώς και στην περαιτέρω μείωση των ημερών πίστωσης με στόχο την σταδιακή απομόχλευση και μείωση του χρηματοοικονομικού κόστους. Ταυτοχρόνως εξετάζονται οι νέες τάσεις στην αγορά με στόχο την υλοποίηση επενδύσεων που θα συμβάλουν στην βελτίωση του μείγματος πωλήσεων του χαλυβουργικού κλάδου καθώς και στην επέκταση σε νέες αγορές.

Σημείωση: Η «Εξαμηνιαία Οικονομική Έκθεση βάσει Δ.Π.Χ.Α.» της ΕΛΑΣΤΡΟΝ ΑΕΒΕ θα αναρτηθεί την Πέμπτη 26 Σεπτεμβρίου 2019 στην ιστοσελίδα της εταιρείας στο διαδίκτυο www.elastron.gr καθώς και στο Χρηματιστήριο Αθηνών www.helex.gr.

[View article...](#)

RSS Feed: Corporate Announcements
Posted on: 26 September 2019 16:55
Author: CENTRIC ΣΥΜΜΕΤΟΧΩΝ Α.Ε.
Subject: Ανακοίνωση Οικονομικής Έκθεσης πρώτου εξαμήνου 2019

Full article link: http://dev-www1.helex.gr:8080/el/web/guest/companies-announcements-full-content/-/asset_publisher/bMe2sOcNyQuy/content/id/5240420

Πέμπτη 26 Σεπτεμβρίου 2019

Ανακοίνωση

Ανακοίνωση Οικονομικής Έκθεσης πρώτου εξαμήνου 2019

Η CENTRIC ΣΥΜΜΕΤΟΧΩΝ Α.Ε. ανακοινώνει ότι η Εξαμηνιαία Οικονομική Έκθεση του πρώτου εξαμήνου του 2019 βάσει ΔΠΧΑ, πρόκειται να αναρτηθεί στην εταιρική ιστοσελίδα www.centric.gr καθώς και στην ιστοσελίδα του Χ.Α. www.helex.gr την Παρασκευή 27 Σεπτεμβρίου 2019 μετά τη λήξη της συνεδρίασης του χρηματιστηρίου.

Για περισσότερες πληροφορίες οι κ.κ. Μέτοχοι μπορούν να απευθύνονται: κα. Ζωή Μιχούδη, Υπεύθυνη Εξυπηρέτησης Μετόχων και Εταιρικών Ανακοινώσεων, τηλ. 210-9480000

[View article...](#)

RSS Feed: Corporate Announcements
Posted on: 26 September 2019 17:15
Author: ΡΕΒΟΪΛ Α.Ε.Ε.Π.
Subject: Δελτίο Τύπου ΟΙΚΟΝΟΜΙΚΩΝ ΑΠΟΤΕΛΕΣΜΑΤΩΝ 1ου Εξαμήνου 2019

Full article link: http://dev-www1.helex.gr:8080/el/web/guest/companies-announcements-full-content/-/asset_publisher/bMe2sOcNyQuy/content/id/5240476

Δείτε το συνημμένο.

[Δελτίο Τύπου ΟΙΚΟΝΟΜΙΚΑ ΑΠΟΤΕΛΕΣΜΑΤΑ 1ου Εξαμήνου 2019](#)

[View article...](#)

RSS Feed: Corporate Announcements
Posted on: 26 September 2019 17:24
Author: INFORM Π. ΛΥΚΟΣ Α.Ε.
Subject: ΤΡΟΠΟΠΟΙΗΣΗ ΟΙΚΟΝΟΜΙΚΟΥ ΗΜΕΡΟΛΟΓΙΟΥ 2019

Full article link: http://dev-www1.helex.gr:8080/el/web/guest/companies-announcements-full-content/-/asset_publisher/bMe2sOcNyQuy/content/id/5240508

Κορωπί, 26/09/2019

INFORM Π. ΛΥΚΟΣ Α.Ε. (Σύμβολο Χ.Α.: ΛΥΚ)

ΤΡΟΠΟΠΟΙΗΣΗ ΟΙΚΟΝΟΜΙΚΟΥ ΗΜΕΡΟΛΟΓΙΟΥ 2019

Στο πλαίσιο της ορθής και έγκυρης ενημέρωσης του επενδυτικού κοινού και σύμφωνα με τα άρθρα 4.1.2 και 4.1.3.15.1 του κανονισμού του Χρηματιστηρίου Αθηνών, η Εταιρεία **INFORM Π. ΛΥΚΟΣ Α.Ε.**, επικαιροποιεί το Οικονομικό Ημερολόγιο για το έτος 2019, ως ακολούθως:

- Ανακοίνωση Αποτελεσμάτων εξαμήνου 2019: Παρασκευή 27 Σεπτεμβρίου 2019

Η Εταιρεία διατηρεί το δικαίωμα να μεταβάλει τις παραπάνω ημερομηνίες, αφού ενημερώσει έγκαιρα το επενδυτικό κοινό, με τροποποίηση του παρόντος.

[ΤΡΟΠΟΠΟΙΗΣΗ ΟΙΚΟΝΟΜΙΚΟΥ ΗΜΕΡΟΛΟΓΙΟΥ 2019](#)

[View article...](#)

RSS Feed: Corporate Announcements
Posted on: 26 September 2019 17:26
Author: FORTHNET A.E.
Subject: ΑΝΑΚΟΙΝΩΣΗ ΠΕΡΙ ΣΧΟΛΙΑΣΜΟΥ ΟΙΚΟΝΟΜΙΚΩΝ ΚΑΤΑΣΤΑΣΕΩΝ/
ΕΚΘΕΣΕΩΝ

Full article link: http://dev-www1.helex.gr:8080/el/web/guest/companies-announcements-full-content/-/asset_publisher/bMe2sOcNyQuy/content/id/5240538

ΑΝΑΚΟΙΝΩΣΗ

[ΑΝΑΚΟΙΝΩΣΗ](#)

[View article...](#)

RSS Feed: Corporate Announcements
Posted on: 26 September 2019 17:32
Author: Ο.Λ.Π. Α.Ε.
Subject: Οικονομικά Αποτελέσματα Α΄ Εξαμήνου 2019

Full article link: http://dev-www1.helex.gr:8080/el/web/guest/companies-announcements-full-content/-/asset_publisher/bMe2sOcNyQuy/content/id/5240577

Δείτε το δελτίο Τύπου

[Ανακοίνωση Αποτελεσμάτων](#)

[View article...](#)

RSS Feed: Corporate Announcements

Posted on: 26 September 2019 17:47

Author: ΓΕΚ ΤΕΡΝΑ Α.Ε.

Subject: ΔΕΛΤΙΟ ΤΥΠΟΥ

Full article link: http://dev-www1.helex.gr:8080/el/web/guest/companies-announcements-full-content/-/asset_publisher/bMe2sOcNyQuy/content/id/5240663

ΓΕΚ ΤΕΡΝΑ – Αποτελέσματα πρώτου εξαμήνου 2019

- Σημαντική αύξηση της κερδοφορίας του Ομίλου

- Στα 1,8 δις. ευρώ το ανεκτέλεστο

Η σημαντική αύξηση της κερδοφορίας του Ομίλου (τα καθαρά κέρδη μετά από φόρους και δικαιώματα μειοψηφίας ανήλθαν σε €27,3 εκ.), η διατήρηση του κατασκευαστικού ανεκτέλεστου στα υψηλά επίπεδα των 1,8 δις. ευρώ και η περαιτέρω ενίσχυση της συμβολής των τομέων των παραχωρήσεων και της ενέργειας είναι τα βασικά χαρακτηριστικά των οικονομικών αποτελεσμάτων του Ομίλου ΓΕΚ ΤΕΡΝΑ κατά το πρώτο εξάμηνο του 2019.

Συγκεκριμένα, κατά το πρώτο εξάμηνο του 2019, τα προσαρμοσμένα ενοποιημένα κέρδη προ τόκων, φόρων και αποσβέσεων (προσαρμοσμένο EBITDA)¹ από συνεχιζόμενες δραστηριότητες παρουσίασαν αύξηση 2,9% και διαμορφώθηκαν στα €147,3 εκ., έναντι €143,2 εκ. την αντίστοιχη περίοδο του 2018.

Τα κέρδη προ φόρων (EBT) του Ομίλου αυξήθηκαν κατά 63,1% στα €52,2 εκ. από €32,0 εκ. το πρώτο εξάμηνο του 2018. Η αύξηση οφείλεται κυρίως στην σημαντική βελτίωση των κερδών προ φόρων στους τομείς των Παραχωρήσεων και των ΑΠΕ οι οποίες αντιστάθμισαν την μειωμένη προ φόρων κερδοφορία από τον τομέα των κατασκευών.

Τα κέρδη μετά από φόρους και δικαιώματα μειοψηφίας ανήλθαν σε €27,3 εκ. έναντι €7,9 εκ. το αντίστοιχο περυσινό εξάμηνο.

Η επίδραση στην Καθαρή Θέση των κερδών μετά από φόρους, δικαιώματα μειοψηφίας και τις αποτιμήσεις των παραγώνων αντιστάθμισης ταμειακών ροών ανήλθε στο ποσό των €6,6 εκ. Οι καθαρές ταμειακές ροές από λειτουργικές δραστηριότητες μετά τις μεταβολές κεφαλαίου κίνησης ανήλθαν σε €93,4 εκ έναντι αρνητικών λειτουργικών ροών €62,8 εκ. το

αντίστοιχο περυσινό διάστημα.

Οι ενοποιημένες πωλήσεις του Ομίλου από συνεχιζόμενες δραστηριότητες μειώθηκαν, όπως αναμενόταν κυρίως λόγω του κατασκευαστικού τομέα, κατά 17,1% το πρώτο εξάμηνο του 2019 και διαμορφώθηκαν στα €566,4 εκ από €683,2 εκ. το 2018 (εξαιρώντας τις ενδοομιλικές πωλήσεις).

Σχολιάζοντας τα οικονομικά αποτελέσματα του πρώτου εξαμήνου του 2019, ο Πρόεδρος και Διευθύνων Σύμβουλος του Ομίλου ΓΕΚ ΤΕΡΝΑ κ. Γιώργος Περιστέρης δήλωσε: «Κατά το πρώτο εξάμηνο του έτους καταφέραμε να αυξήσουμε σημαντικά την κερδοφορία του Ομίλου μας, παρά την μείωση των εσόδων από τον κατασκευαστικό κλάδο, βασιζόμενοι κυρίως στην διαρκώς αυξανόμενη συμβολή που έχουν τα αποτελέσματα από τους τομείς των παραχωρήσεων και της ηλεκτροπαραγωγής από ΑΠΕ. Η εξέλιξη αυτή δικαιώνει απόλυτα την μακροχρόνια στρατηγική μας για συνεχή αύξηση του χαρτοφυλακίου παραχωρήσεων κι έργων ΑΠΕ του Ομίλου στην Ελλάδα και το εξωτερικό, παράγοντας μακροπρόθεσμες σταθερές ταμειακές ροές. Αξίζει, επίσης, να σημειωθεί ότι παρά τις σημαντικές δυσκολίες που αντιμετωπίζει ο κατασκευαστικός κλάδος στην Ελλάδα, ο Όμιλός μας έχει καταφέρει να διατηρεί ένα σημαντικό ανεκτέλεστο της τάξης των 1,8 δις. ευρώ».

ΠΛΗΡΟΦΟΡΗΣΗ ΑΝΑ ΤΟΜΕΑ

Παραχωρήσεις

Τα έσοδα στον τομέα των παραχωρήσεων αυξήθηκαν κατά 1,5% το πρώτο εξάμηνο του 2019 στα €85,9 εκ. έναντι 84,6 εκ. την αντίστοιχη περίοδο του 2018. Τα προσαρμοσμένα ενοποιημένα κέρδη προ τόκων, φόρων και αποσβέσεων (προσαρμοσμένο EBITDA)¹ ανήλθαν σε €44,2 εκ., έναντι €39,8 εκ. την συγκριτική εξαμηνιαία περίοδο του 2018. Τα κέρδη προ φόρων ανήλθαν στα €19,1 εκ. στην παρούσα περίοδο, έναντι €2,0 την συγκριτική εξαμηνιαία περίοδο του 2018.

Ο Όμιλος, κατέχει το 100% στις εταιρείες παραχώρησης της Νέα Οδού (αυτοκινητόδρομος ΠΑΘΕ και Ιόνια Οδός) και της Κεντρικής Οδού, ενώ διατηρεί ποσοστό 17% και στην Ολυμπία Οδό.

Η αύξηση του διαθέσιμου εισοδήματος των καταναλωτών αναμένεται να συμβάλει θετικά στην κυκλοφορία των εν λόγω παραχωρήσεων. Η ολοκλήρωση της κατασκευής του νοτίου τμήματος του Αυτοκινητοδρόμου Κεντρικής Ελλάδας (Ε 65) που αναμένεται εντός του 2021 και η σύνδεση του με τον ΠΑΘΕ αναμένεται να ενισχύσει περαιτέρω την κυκλοφορία και συνεπώς και τα έσοδα.

Η εταιρεία Παραχώρησης «ΔΙΕΘΝΗΣ ΑΕΡΟΛΙΜΕΝΑΣ ΗΡΑΚΛΕΙΟΥ ΚΡΗΤΗΣ Α.Ε. ΠΑΡΑΧΩΡΗΣΗΣ», υπέγραψε με το Ελληνικό Δημόσιο την σύμβαση παραχώρησης στις 21.02.2019. Η συγκεκριμένη σύμβαση έχει ήδη ψηφιστεί και έχει γίνει νόμος του κράτους. Σημειώνεται ότι μετά την ημερομηνία έναρξης παραχώρησης, τα ποσοστά συμμετοχής θα διαμορφωθούν σε: ΤΕΡΝΑ 32,46%, GMR Airports Limited 21,64%, και Ελληνικό Δημόσιο με 45,9%.

Στις 27 Μαρτίου 2019, ο Όμιλος, μέσω της ΤΕΡΝΑ ΕΝΕΡΓΕΙΑΚΗ, έθεσε σε λειτουργία τη Μονάδα Επεξεργασίας Απορριμμάτων Ηπείρου με μέση ετήσια δυναμικότητα 105,000

τόνους.

Κατασκευές

Τα έσοδα από τον τομέα των κατασκευών διαμορφώθηκαν στα €343,6 εκ. το πρώτο εξάμηνο του 2019, έναντι €480,5 εκ. την αντίστοιχη περίοδο το 2018. Τα προσαρμοσμένα ενοποιημένα κέρδη προ τόκων, φόρων και αποσβέσεων (προσαρμοσμένο EBITDA)¹ διαμορφώθηκαν στα €18,0 εκ. έναντι €26,5 εκ. την αντίστοιχη περίοδο το 2018. Τα κέρδη προ φόρων διαμορφώθηκαν στα €3,9 εκ. το πρώτο εξάμηνο του 2019, έναντι €19,6 εκ. την αντίστοιχη περίοδο του 2018.

Η εμπειρία εκτέλεσης μεγάλων και απαιτητικών κατασκευαστικών έργων, καθώς και οι συμβάσεις για νέα έργα συνολικής αξίας περίπου €661 εκ. που υπογράφηκαν κατά το πρώτο εξάμηνο του 2019, συνηγορούν στην περαιτέρω βελτίωση των μεγεθών του τομέα. Το συνολικό ανεκτέλεστο υπόλοιπο κατασκευαστικών εργασιών ανέρχεται στο €1,8 δις.

Ηλεκτρισμός από ΑΠΕ

Τα έσοδα από την παραγωγή ηλεκτρικής ενέργειας από ανανεώσιμες πηγές ανήλθαν στα €111,9 εκ. το πρώτο εξάμηνο του 2019, έναντι €104,3 εκ. την αντίστοιχη περίοδο το 2018, σημειώνοντας αύξηση 7,3%. Τα προσαρμοσμένα ενοποιημένα κέρδη προ τόκων, φόρων και αποσβέσεων (προσαρμοσμένο EBITDA)¹ ανήλθαν στα €86,9 εκ., έναντι €77,8 εκ. το 2018, σημειώνοντας αύξηση 11,7%. Η κερδοφορία προ φόρων αυξήθηκε κατά 62,2% στα €36,3 εκ. από €22,4 εκ. την αντίστοιχη περίοδο το 2018. Οι εν λόγω αυξήσεις στα αποτελέσματα οφείλονται κυρίως στην είσοδο νέων αιολικών πάρκων στην παραγωγή. Τα αποτελέσματα δεν συμπεριλαμβάνουν έσοδα από τα αιολικά πάρκα Gopher Creek (Fluivanna 2), και Bearkat στο Τέξας η εγκατεστημένη ισχύς των οποίων ανέρχεται σε 158 MW και 200 MW αντίστοιχα, καθ' όσον η παραγωγή τους ξεκίνησε μετά την 30.06.2019.

Ο Όμιλος, μέσω της στρατηγικής συμμετοχής στην TERNA ENERΓΕΙΑΚΗ, συνεχίζει να επενδύει στις ανανεώσιμες πηγές ενέργειας, έχοντας 1,032 MW εγκατεστημένη ισχύ (30.06.2019) σε Ελλάδα, ΗΠΑ, Πολωνία και Βουλγαρία (χωρίς να συμπεριλαμβάνονται τα 358 MW στις ΗΠΑ που ετέθησαν σε λειτουργία μετά την 30.06.2019).

Η αυξημένη επενδυτική δραστηριότητα του Ομίλου στις ΑΠΕ, δημιουργεί τις προϋποθέσεις για αυξημένη ροή εσόδων και κερδοφορίας σε σταθερή μακροχρόνια βάση όταν οι επενδύσεις θα έχουν ωριμάσει.

Ηλεκτρισμός από θερμική ενέργεια και εμπορία ηλεκτρικής ενέργειας

Ο Όμιλος έχει συμμετοχές στην ΗΡΩΝ ΘΕΡΜΟΗΛΕΚΤΡΙΚΗ (50%) και στην ΗΡΩΝ II (25%) για τις οποίες η ενσωμάτωση των στοιχείων γίνεται με την μέθοδο της καθαρής θέσης.

Συγχρόνως διατηρεί και αυτοτελή εμπορική δραστηριότητα ηλεκτρισμού τα έσοδα της οποίας ανήλθαν στα €18,6 εκ., έναντι €3,8 εκ. την συγκριτική εξαμηνιαία περίοδο του 2018. Τα προσαρμοσμένα ενοποιημένα κέρδη προ τόκων, φόρων και αποσβέσεων (προσαρμοσμένο EBITDA)¹ ανήλθαν στα €1,8 έναντι μηδενικού EBITDA την αντίστοιχη περίοδο το 2018.

Real Estate

Τα έσοδα του τομέα Real Estate διαμορφώθηκαν στα €1,5 εκ. έναντι €5,0 εκ. την αντίστοιχη περίοδο του 2018. Τα προσαρμοσμένα ενοποιημένα κέρδη προ τόκων, φόρων και αποσβέσεων (προσαρμοσμένο EBITDA)¹ ανήλθαν σε €0,3 εκ. στην παρούσα περίοδο έναντι €2,7 εκ. την συγκρίσιμη περίοδο του 2018. Η μείωση στα έσοδα και στα EBITDA του τομέα οφείλεται κυρίως στην πώληση του Telus Tower το Δεκέμβριο του 2018. Ο Όμιλος έχει αποφασίσει να αποεπενδύσει από συγκεκριμένα ακίνητα και παράλληλα εξετάζει εναλλακτικά σενάρια για ένα τμήμα των επενδυτικών ακινήτων.

Λατομεία / βιομηχανία

Ο Όμιλος δραστηριοποιείται στην βιομηχανία μαγνησίας, μέσω της θυγατρικής ΤΕΡΝΑ ΛΕΥΚΟΛΙΘΟΙ Α.Ε. Ο κύκλος εργασιών του κλάδου διαμορφώθηκε στα €4,7 εκ. στην παρούσα περίοδο έναντι €4,8 εκ. την αντίστοιχη περίοδο του 2018. Τα προσαρμοσμένα ενοποιημένα κέρδη προ τόκων, φόρων και αποσβέσεων (προσαρμοσμένο EBITDA)¹ διαμορφώθηκαν σε -€1,2εκ., όπως και την συγκριτική εξαμηνιαία περίοδο του 2018 (επίσης -€1,2εκ).

Επενδύσεις και χρηματοδότηση

Το Καθαρό Χρέος¹ του Ομίλου στο τέλος του πρώτου εξαμήνου του 2019 διαμορφώθηκε στα €1.437 εκ., έναντι €1.327 εκ. (31.12.2018) αυξημένος κατά €110 εκ. Επισημαίνεται ότι η αύξηση οφείλεται κυρίως στις αυξημένες επενδύσεις που πραγματοποίησε ο Όμιλος. Ειδικά στο τομέα των ΑΠΕ οι επενδύσεις έφτασαν τα €112,5 εκ. Οι συνολικές επενδύσεις ανήλθαν στα €121,0 εκ. στην υπό εξέταση περίοδο.

Πληροφορίες:

Επενδυτικές Σχέσεις: Αριστοτέλης Σπηλιώτης, τηλ. + 30 210 6968000, tspiliotis@terna-energy.com

Γραφείο Τύπου και Δημόσιες Σχέσεις: Δανάη Καλαντίδη, τηλ. +30 210 6968000, dkalantidi@gekterna.com

1. Ο ορισμός και υπολογισμός των εναλλακτικών δεικτών μέτρησης απόδοσης (ΕΔΜΑ) είναι διαθέσιμος στην ενότητα ΣΤ της Εξαμηνιαίας έκθεσης Διαχείρισης του Διοικητικού Συμβουλίου στις ενδιάμεσες οικονομικές καταστάσεις της περιόδου που κλείνει 30/06/2019

[View article...](#)

RSS Feed: Corporate Announcements

Posted on: 26 September 2019 17:51

Author: LAVIPHARM A.E.

Subject: ΑΝΑΚΟΙΝΩΣΗ ΠΕΡΙ ΣΧΟΛΙΑΣΜΟΥ ΟΙΚΟΝΟΜΙΚΩΝ ΚΑΤΑΣΤΑΣΕΩΝ/
ΕΚΘΕΣΕΩΝ

Full article link: http://dev-www1.helex.gr:8080/el/web/guest/companies-announcements-full-content/-/asset_publisher/bMe2sOcNyQuy/content/id/5240690

Lavipharm : Οικονομικά αποτελέσματα Α' Εξαμήνου 2019

Παιανία, 26 Σεπτεμβρίου 2019 – Σταθερότητα στα βασικά της οικονομικά μεγέθη παρουσιάζει η Lavipharm κατά το Α' Εξάμηνο του 2019.

Κατά το Α' Εξάμηνο του 2019, ο ενοποιημένος Κύκλος Εργασιών της Lavipharm διαμορφώθηκε σε Ευρώ 16,2 εκατ., εκ των οποίων Ευρώ 5,7 εκατ. ή το 35,2% προέρχεται από την εμπορική διάθεση των δύο διαδερμικών συστημάτων της Lavipharm στη διεθνή αγορά. Οι ενοποιημένες Πωλήσεις παρουσιάζονται επιβαρυνμένες με rebates και clawbacks ποσού Ευρώ 1,1 εκατ., λόγω της εκ του νόμου αλλαγής της λογιστικής τους απεικόνισης. Αξίζει να σημειωθεί ότι, για σκοπούς σύγκρισης των ενοποιημένων Πωλήσεων με την περσινή αντίστοιχη περίοδο, χωρίς το ανωτέρω ποσό, διαμορφώθηκαν σε Ευρώ 17,2 εκατ. σε σχέση με Ευρώ 16,5 εκατ., παρουσιάζοντας αύξηση κατά 4,4%. Ομοίως, το Μικτό Κέρδος (χωρίς τις παραπάνω επιβαρύνσεις) ανήλθε σε Ευρώ 9,1 εκατ. από Ευρώ 8,7 το Α' εξάμηνο του 2018, αυξημένο κατά 4,9%. Το EBITDA διατηρήθηκε στα ίδια περσινά επίπεδα, φθάνοντας τα Ευρώ 2,8 εκατ. από Ευρώ 2,7 εκατ. κατά το Α' Εξάμηνο του 2018. Τα ενοποιημένα αποτελέσματα διαμορφώθηκαν σε Κέρδη Προ Φόρων Ευρώ 1,23 εκατ. έναντι Ευρώ 1,16 εκατ. το 2018 και τα Κέρδη μετά από Φόρους και Δικαιώματα Μειοψηφίας Ευρώ 0,6 εκατ. έναντι Ευρώ 0,5 εκατ. την αντίστοιχη περσινή περίοδο.

Όσον αφορά στα οικονομικά μεγέθη της μητρικής εταιρείας Lavipharm A.E., οι Πωλήσεις το Α' Εξάμηνο του 2019 διαμορφώθηκαν σε Ευρώ 10,5 εκατ., ομοίως επιβαρυνμένες με rebates και clawbacks ποσού Ευρώ 0,1 εκατ. Αξίζει να σημειωθεί ότι, για σκοπούς σύγκρισης των Πωλήσεων με την περσινή αντίστοιχη περίοδο, χωρίς το ανωτέρω ποσό διαμορφώθηκαν σε Ευρώ 10,7 εκατ., σε σχέση με Ευρώ 10,2 εκατ. πέρυσι, παρουσιάζοντας αύξηση κατά 4,8%. Ομοίως, χωρίς τις παραπάνω επιβαρύνσεις, το Μικτό Κέρδος διαμορφώθηκε σε Ευρώ 5,5 εκατ. από Ευρώ 5,2 το Α' εξάμηνο του 2018, αυξημένο κατά 6,1%. Στο πλαίσιο αυτό, το EBITDA διαμορφώθηκε σε Ευρώ 3,0 εκατ. από Ευρώ 3,4 εκατ. το Α' Εξάμηνο του 2018. Τα αποτελέσματα διαμορφώθηκαν σε Κέρδη Προ Φόρων Ευρώ 1,9 εκατ. έναντι Ευρώ 2,2 εκατ. πέρυσι και τα Κέρδη μετά από Φόρους Ευρώ 1,3 εκατ. έναντι Ευρώ 1,5 εκατ. την αντίστοιχη περσινή περίοδο.

Η Lavipharm, με πορεία περισσότερων από 100 ετών, είναι σήμερα ένας ολοκληρωμένος ελληνικός Όμιλος έρευνας, ανάπτυξης, παραγωγής, εμπορίας και διανομής φαρμακευτικών, παραφαρμακευτικών και καλλυντικών προϊόντων στην Ελλάδα με έντονη διεθνή δραστηριότητα.

[ΔΕΛΤΙΟ ΤΥΠΟΥ](#)

[View article...](#)

RSS Feed: Corporate Announcements
Posted on: 26 September 2019 18:33
Author: ATTICA BANK A.T.E.
Subject: ΔΕΛΤΙΟ ΤΥΠΟΥ-ΑΠΟΤΕΛΕΣΜΑΤΑ Α΄ ΕΞΑΜΗΝΟΥ 2019

Full article link: http://dev-www1.helex.gr:8080/el/web/guest/companies-announcements-full-content/-/asset_publisher/bMe2sOcNyQuy/content/id/5240810

ΔΕΙΤΕ ΣΥΝΗΜΜΕΝΗ ΑΝΑΚΟΙΝΩΣΗ

[ΑΠΟΤΕΛΕΣΜΑΤΑ Α΄ ΕΞΑΜΗΝΟΥ 2019](#)

[View article...](#)

RSS Feed: Corporate Announcements
Posted on: 26 September 2019 18:49
Author: ATTICA BANK A.T.E.
Subject: ΑΝΑΚΟΙΝΩΣΗ ΒΑΣΕΙ Ν. 4374/2016

Full article link: http://dev-www1.helex.gr:8080/el/web/guest/companies-announcements-full-content/-/asset_publisher/bMe2sOcNyQuy/content/id/5240850

ΔΕΙΤΕ ΣΥΝΗΜΜΕΝΗ ΑΝΑΚΟΙΝΩΣΗ

[N. 4374/2016_20190926](#)

[View article...](#)

RSS Feed: Corporate Announcements
Posted on: 26 September 2019 19:24
Author: VIOHALCO SA/NV
Subject: ΟΙΚΟΝΟΜΙΚΑ ΑΠΟΤΕΛΕΣΜΑΤΑ ΠΡΩΤΟΥ ΕΞΑΜΗΝΟΥ 2019

Full article link: http://dev-www1.helex.gr:8080/el/web/guest/companies-announcements-full-content/-/asset_publisher/bMe2sOcNyQuy/content/id/5240901

[ΟΙΚΟΝΟΜΙΚΑ ΑΠΟΤΕΛΕΣΜΑΤΑ ΠΡΩΤΟΥ ΕΞΑΜΗΝΟΥ 2019](#)

[View article...](#)

RSS Feed: Corporate Announcements

Posted on: 26 September 2019 19:27

Author: ΓΕΚ ΤΕΡΝΑ Α.Ε.

Subject: IR REPORT

Full article link: http://dev-www1.helex.gr:8080/el/web/guest/companies-announcements-full-content/-/asset_publisher/bMe2sOcNyQuy/content/id/5240924

Η εταιρεία ΓΕΚ ΤΕΡΝΑ ΑΕ ανακοινώνει ότι στην ιστοσελίδα της www.gekterna.com και στην ιστοσελίδα του Χρηματιστηρίου Αθηνών www.athex.gr βρίσκεται αναρτημένο IR REPORT, με τα αποτελέσματα του 1^{ου} εξαμήνου της χρήσης 2019.

[IR REPORT H1 2019](#)

[View article...](#)

RSS Feed: Corporate Announcements
Posted on: 27 September 2019 09:30
Author: ΕΛΛΗΝΙΚΑ ΧΡΗΜΑΤΙΣΤΗΡΙΑ Α.Ε.
Subject: Συναλλαγές της Eurobank Equities (ρυθμιζόμενη πληροφορία ν. 3556/2007)

Full article link: http://dev-www1.helex.gr:8080/el/web/guest/companies-announcements-full-content/-/asset_publisher/bMe2sOcNyQuy/content/id/5241100

Η Εταιρία Ελληνικά Χρηματιστήρια-Χρηματιστήριο Αθηνών Α.Ε. Συμμετοχών (ΑΤΗΧ) ανακοινώνει με βάση τους ν. 3556/2007 και 3606/2007 ότι η Eurobank Equities Α.Ε.Π.Ε.Υ. την ενημέρωσε ότι πραγματοποίησε τις εξής συναλλαγές:

α/α	Ημερομηνία γνωστοποίησης στην ΑΤΗΧ	Ημερομηνία συναλλαγής	Είδος συναλ.	Ποσότητα	Χρηματοπιστωτικό μέσο	Συνολική αξία (ευρώ)
1	25.09.2019	24.09.2019	Αγορά	195	Μετοχές ΕΧΑΕ (κο)	929,18

Η Eurobank Equities Α.Ε.Π.Ε.Υ. πραγματοποίησε τις ανωτέρω συναλλαγές λόγω της ειδικής διαπραγμάτευσης που έχει αναλάβει στην αγορά παραγώγων σε Συμβόλαια Μελλοντικής Εκπλήρωσης (ΣΜΕ) με υποκειμένο τίτλο την μετοχή της εταιρίας (σύμβολο μετοχής: ΕΧΑΕ).

Η γνωστοποίηση εκ μέρους της Eurobank Equities Α.Ε.Π.Ε.Υ. προς την εταιρεία και ακολούθως από την εταιρία προς τις αρχές της Κεφαλαιαγοράς, γίνεται επειδή ο κ. Κωνσταντίνος Βασιλείου είναι μη εκτελεστικό μέλος του Δ.Σ. της Eurobank Equities Α.Ε.Π.Ε.Υ. ενώ κατέχει ταυτόχρονα τη θέση του Μη Εκτελεστικού Μέλους του Δ.Σ. της ΑΤΗΧ (υπόχρεο πρόσωπο με βάση το Ν.3340/2005).

[View article...](#)

RSS Feed: Corporate Announcements

Posted on: 27 September 2019 09:32

Author: ΓΕΚ ΤΕΡΝΑ Α.Ε.

Subject: ΑΓΟΡΑ ΙΔΙΩΝ ΜΕΤΟΧΩΝ

Full article link: http://dev-www1.helex.gr:8080/el/web/guest/companies-announcements-full-content/-/asset_publisher/bMe2sOcNyQuy/content/id/5241110

Η ΓΕΚ ΤΕΡΝΑ Α.Ε. κατ' εφαρμογή του άρθρου 4 παρ. 4 του υπ' αριθμ. 2273/2003 Κανονισμού της Επιτροπής των Ευρωπαϊκών Κοινοτήτων, γνωστοποιεί στο Επενδυτικό Κοινό ότι, σύμφωνα με το άρθρο 49 του Ν 4548/2018 όπως τροποποιήθηκε και ισχύει και σε εκτέλεση της από 27/6/2018 απόφασης της Τακτικής Γενικής Συνέλευσης των Μετόχων της Εταιρείας και της από 27/6/2018 απόφασης του Δ.Σ., προέβη την 26/9/2019, μέσω του μέλους του Χ.Α. ΒΕΤΑ ΑΧΕΠΕΥ, σε αγορά 6.500 ιδίων μετοχών με μέση τιμή κτήσης 6,4985 ευρώ ανά μετοχή και συνολική αξία συναλλαγής 42.240,00 ευρώ.

[View article...](#)

RSS Feed: Corporate Announcements
Posted on: 27 September 2019 09:39
Author: O.T.E. A.E.
Subject: Ανακοίνωση - Αγορά Ιδίων Μετοχών

Full article link: http://dev-www1.helex.gr:8080/el/web/guest/companies-announcements-full-content/-/asset_publisher/bMe2sOcNyQuy/content/id/5241130

Ανακοίνωση - Αγορά Ιδίων Μετοχών

Αθήνα, 27 Σεπτεμβρίου 2019 – Ο Οργανισμός Τηλεπικοινωνιών της Ελλάδος Α.Ε. («ΟΤΕ Α.Ε.» ή «Εταιρεία»), ανακοινώνει ότι στο πλαίσιο του Προγράμματος Επαναγοράς Ιδίων Μετοχών, την 26/09/2019, αγόρασε 9.225 ίδιες μετοχές με μέση τιμή κτήσης €12,7680 ανά μετοχή, συνολικής αξίας €117.784,70, σύμφωνα με το άρθρο 49 του Ν. 4548/2018 και τις αποφάσεις των αρμοδίων οργάνων της Εταιρείας.

Μετά και την προαναφερόμενη αγορά, η Εταιρεία κατέχει 7.076.537 ίδιες μετοχές, ποσοστό 1,474% του συνόλου των μετοχών της Εταιρείας.

Η ανακοίνωση εκδίδεται σύμφωνα με τον Κανονισμό (ΕΕ) αριθ. 596/2014 του Ευρωπαϊκού Κοινοβουλίου και του Συμβουλίου της 16^{ης} Απριλίου 2014 και τον κατ'εξουσιοδότηση Κανονισμό (ΕΕ) 2016/1052 της Επιτροπής της 8ης Μαρτίου 2016.

[View article...](#)

RSS Feed: Corporate Announcements

Posted on: 27 September 2019 10:20

Author: ΣΦΑΚΙΑΝΑΚΗΣ Α.Ε.Β.Ε.

Subject: ΑΝΑΚΟΙΝΩΣΗ ΡΥΘΜΙΖΟΜΕΝΗΣ ΠΛΗΡΟΦΟΡΙΑΣ ΤΟΥ Ν. 3556/2007: Γνωστοποίηση συναλλαγών

Full article link: http://dev-www1.helex.gr:8080/el/web/guest/companies-announcements-full-content/-/asset_publisher/bMe2sOcNyQuy/content/id/5241194

Η Εταιρεία ΣΦΑΚΙΑΝΑΚΗΣ Α.Ε.Β.Ε. σε εφαρμογή των διατάξεων του Ν.3556/2007 σε συνδυασμό με το άρθρο 11 της απόφασης της Ε.Κ. 1/434/3.7.2007 και του άρθρου 19 του Κανονισμού 596/2014, ανακοινώνει ότι ο κ. Σταύρος Τάκη του Παναγιώτη στα πλαίσια της Υποχρεωτικής Δημόσιας Πρότασης που έχει υποβάλλει, προέβη την 26.09.2019 σε αγορά 400 κοινών ονομαστικών μετοχών της Εταιρείας έναντι 0,34 Ευρώ ανά μετοχή μέσω χρηματιστηριακών συναλλαγών οι οποίες θα εκκαθαριστούν την 30.09.2019.

[View article...](#)

RSS Feed: Corporate Announcements
Posted on: 27 September 2019 10:49
Author: ΜΟΤΟΡ ΟΪΛ Α.Ε.
Subject: Συναλλαγές της ΕΠΕΝΔΥΤΙΚΗΣ ΤΡΑΠΕΖΑΣ ΕΛΛΑΔΟΣ Α.Ε.
(ρυθμιζόμενη πληροφορία Ν.3556/2007)

Full article link: http://dev-www1.helex.gr:8080/el/web/guest/companies-announcements-full-content/-/asset_publisher/bMe2sOcNyQuy/content/id/5241233

Η ΜΟΤΟΡ ΟΙΛ (ΕΛΛΑΣ) ΔΙΥΛΙΣΤΗΡΙΑ ΚΟΡΙΝΘΟΥ, σύμφωνα με τους Ν. 3556/2007 και 3606/2007, ανακοινώνει ότι η ΕΠΕΝΔΥΤΙΚΗ ΤΡΑΠΕΖΑ ΕΛΛΑΔΟΣ Α.Ε. την ενημέρωσε ότι πραγματοποίησε τις εξής συναλλαγές:

Ημερομηνία	Είδος Συναλλαγής	Ποσότητα	Χρηματοπιστωτικό Μέσο	Αξία (σε ΕΥΡΩ)
26/09/2019	Πώληση	1.647	Μετοχές ΜΟΗ (ΚΟ)	34.588,36
	Αγορά	3.216	Μετοχές ΜΟΗ (ΚΟ)	67.478,44
	Πώληση	26	ΣΜΕ ΜΟΗ Δεκ. 2019	54.273,00

Η ΕΠΕΝΔΥΤΙΚΗ ΤΡΑΠΕΖΑ ΕΛΛΑΔΟΣ Α.Ε. πραγματοποίησε τις ανωτέρω συναλλαγές λόγω της Ειδικής Διαπραγμάτευσης που έχει αναλάβει στην αγορά παραγώγων σε Συμβόλαια Μελλοντικής Εκπλήρωσης (ΣΜΕ) με υποκείμενο τίτλο την μετοχή της ΜΟΤΟΡ ΟΙΛ (ΕΛΛΑΣ) ΔΙΥΛΙΣΤΗΡΙΑ ΚΟΡΙΝΘΟΥ Α.Ε.

Η γνωστοποίηση εκ μέρους της ΕΠΕΝΔΥΤΙΚΗΣ ΤΡΑΠΕΖΑΣ ΕΛΛΑΔΟΣ ΑΕ προς την Εταιρία και ακολούθως η ανακοίνωση της Εταιρίας προς τις αρχές της Κεφαλαιαγοράς, γίνεται επειδή ο κ. Πέτρος Τζαννετάκης είναι μη εκτελεστικό μέλος του Δ.Σ. της ΕΠΕΝΔΥΤΙΚΗΣ ΤΡΑΠΕΖΑΣ ΕΛΛΑΔΟΣ Α.Ε., ενώ κατέχει τη θέση του εκτελεστικού μέλους του Δ.Σ. της ΜΟΤΟΡ ΟΙΛ ΕΛΛΑΣ ΔΙΥΛΙΣΤΗΡΙΑ ΚΟΡΙΝΘΟΥ Α.Ε. Ο κ. Πέτρος Τζαννετάκης είναι πρόσωπο υπόχρεο να γνωστοποιεί τις χρηματιστηριακές συναλλαγές του με αντικείμενο μετοχές εκδόσεως ΜΟΤΟΡ ΟΙΛ (ΕΛΛΑΣ) ΔΙΥΛΙΣΤΗΡΙΑ ΚΟΡΙΝΘΟΥ Α.Ε. (άρθρο 19 του Κανονισμού ΕΕ 596/2014).

Μαρούσι, 27 Σεπτεμβρίου 2019

Το Διοικητικό Συμβούλιο

[View article...](#)

RSS Feed: Corporate Announcements
Posted on: 27 September 2019 10:57
Author: ΙΝΤΡΑΚΟΜ ΚΑΤΑΣΚΕΥΕΣ Α.Ε.
Subject: Δελτίο Τύπου Intrakat: Οικονομικά αποτελέσματα 6Μ 2019 - Αύξηση πωλήσεων

Full article link: http://dev-www1.helex.gr:8080/el/web/guest/companies-announcements-full-content/-/asset_publisher/bMe2sOcNyQuy/content/id/5241255

Δείτε το Δελτίο Τύπου

[Δελτίο Τύπου Intrakat: Οικονομικά αποτελέσματα 6Μ 2019 - Αύξηση πωλήσεων](#)

[View article...](#)

RSS Feed: Corporate Announcements
Posted on: 27 September 2019 11:10
Author: ΑΕΓΕΚ Α.Ε.
Subject: ΑΝΑΚΟΙΝΩΣΗ ΑΛΛΩΝ ΣΗΜΑΝΤΙΚΩΝ ΓΕΓΟΝΟΤΩΝ (ΔΕΝ ΠΡΟΒΛΕΠΟΝΤΑΙ ΣΕ ΑΛΛΕΣ ΚΑΤΗΓΟΡΙΕΣ)

Full article link: http://dev-www1.helex.gr:8080/el/web/guest/companies-announcements-full-content/-/asset_publisher/bMe2sOcNyQuy/content/id/5241289

Η ΑΕΓΕΚ γνωστοποιεί στο επενδυτικό κοινό ότι η εξαμηνιαία Έκθεση για την περίοδο 01.01. - 30.06.2019 και τα Στοιχεία και Πληροφορίες περιόδου 01.01. - 30.06.2019 θα αναρτηθούν στην ιστοσελίδα του Χρηματιστηρίου Αθηνών (<http://www.helex.gr>) και της Εταιρίας (<http://www.aegek.gr>) σήμερα Παρασκευή 27 Σεπτεμβρίου 2019.

[View article...](#)

RSS Feed: Corporate Announcements

Posted on: 27 September 2019 12:42

Author: ΣΙΔΜΑ Α.Ε.

Subject: ΑΝΑΚΟΙΝΩΣΗ ΠΕΡΙ ΣΧΟΛΙΑΣΜΟΥ ΟΙΚΟΝΟΜΙΚΩΝ ΚΑΤΑΣΤΑΣΕΩΝ/
ΕΚΘΕΣΕΩΝ

Full article link: http://dev-www1.helex.gr:8080/el/web/guest/companies-announcements-full-content/-/asset_publisher/bMe2sOcNyQuy/content/id/5241388

Το Α' εξάμηνο του 2019 συνεχίστηκε η ανάκαμψη της Ελληνικής οικονομίας, με το οικονομικό κλίμα να παραμένει θετικό και τη ρευστότητα του τραπεζικού συστήματος να βελτιώνεται. Η σημερινή συγκυρία, που δημιουργήθηκε με την ορκωμοσία της νέας κυβέρνησης και τις ισχυρές προσδοκίες για θετικές εξελίξεις στην οικονομία, βρίσκει την ελληνική οικονομία σε ανοδική τροχιά, αλλά με ρυθμούς μεγέθυνσης που είναι σχετικά ασθενείς. Κατά το τρέχον έτος, ο ρυθμός μεγέθυνσης του πραγματικού ΑΕΠ αναμένεται να κινηθεί κάτω από 2%, πιθανότερα περί του 1,8%, σύμφωνα με τη έκθεσή του δευτέρου τριμήνου του 2019 του IOBE. Η ελληνική οικονομία εξακολουθεί να αντιμετωπίζει μεγάλες προκλήσεις όπως το υψηλό απόθεμα των μη εξυπηρετούμενων δανείων, τις χαμηλές ξένες επενδύσεις αλλά και τις γεωπολιτικές εντάσεις.

Στο πλαίσιο αυτό, ο **Όμιλος ΣΙΔΜΑ** κατέγραψε οριακή αύξηση του κύκλου εργασιών το πρώτο εξάμηνο του έτους αλλά σημαντική βελτίωση των αποτελεσμάτων του σε σχέση με το αντίστοιχο εξάμηνο του 2018.

Συγκεκριμένα, ο ενοποιημένος κύκλος εργασιών του, το πρώτο εξάμηνο του έτους, διαμορφώθηκε στα ευρώ 68,3 εκ. ή 0,1% υψηλότερα σε σχέση με την αντίστοιχη περίοδο του 2018, ενώ μαζί με τις πωλήσεις αντιπροσωπείας διαμορφώθηκε στα ευρώ 85,9 εκ. από ευρώ 86,4 εκ. μειωμένος κατά 0,5% σε σχέση με πέρυσι. Τα κέρδη προ φόρων, τόκων και αποσβέσεων (EBITDA) ανήλθαν σε ευρώ 2.395 χιλ. από ευρώ 2.561 χιλ. πέρυσι, ενώ τα αποτελέσματα προ φόρων ανήλθαν σε ζημιές ευρώ 331 χιλ. από ευρώ 1.666 χιλ. την αντίστοιχη περυσινή περίοδο. Αν και ο όγκος πωλήσεων αυξήθηκε σε σχέση με το περυσινό εξάμηνο, η μείωση των τιμών στη διεθνή αγορά προκάλεσε αντίστοιχη μείωση των τιμών πώλησης με αποτέλεσμα την συρρίκνωση του περιθωρίου μικτού κέρδους, κυρίως της μητρικής εταιρείας, σε σχέση με την αντίστοιχη περυσινή περίοδο κατά 5,1% (από 10,1% το πρώτο εξάμηνο του 2018 σε 9,6% το πρώτο εξάμηνο του 2019) και αντίστοιχη επιδεινωση των λειτουργικών αποτελεσμάτων της. Ωστόσο τα αποτελέσματα προ φόρων βελτιώθηκαν, απόρροια των διαπραγματεύσεων της μητρικής εταιρείας με τις τράπεζες για την αναδιάρθρωση του δανεισμού της και την μείωση του χρηματοοικονομικού της κόστους.

Σε επίπεδο Εταιρείας ο κύκλος εργασιών της **SIDMA** το πρώτο εξάμηνο του έτους διαμορφώθηκε σε ευρώ 43,3 εκ. από ευρώ 42,7 εκ., παρουσιάζοντας αύξηση 1,6%, ενώ μαζί με τις πωλήσεις αντιπροσωπείας διαμορφώθηκε σε ευρώ 60,9 εκ. από ευρώ 60,8 εκ. την αντίστοιχη περίοδο του 2018, οριακά αυξημένος κατά 0,2%. Τα αποτελέσματα προ φόρων, τόκων και αποσβέσεων (EBITDA) ανήλθαν σε ευρώ 1,8 εκ., από ευρώ 2,0 εκ. την αντίστοιχη περυσινή περίοδο, ενώ τα προ φόρων, παρουσίασαν κέρδη ευρώ 0,1 εκ. από ζημιές ευρώ 1,3 εκ. την αντίστοιχη περυσινή περίοδο για τους λόγους που αναφέραμε παραπάνω.

Στις θυγατρικές εταιρείες, η μεν **SIDMA Bulgaria** παρουσίασε αύξηση του κύκλου εργασιών κατά 2 %, η δε **SIDMA Romania** μείωση κατά 6% σε σχέση με το πρώτο εξάμηνο του 2018. Συγκεκριμένα ο κύκλος εργασιών της **SIDMA Bulgaria** ανήλθε στα 13,4 εκ. ευρώ έναντι 13,2 εκ. ευρώ ενώ της **SIDMA Romania** στα 12,1 εκ. ευρώ έναντι 12,9 εκ. ευρώ το πρώτο εξάμηνο του 2018.

Όσον αφορά στα υπόλοιπα μεγέθη των θυγατρικών, η **SIDMA Bulgaria** παρουσίασε μείωση, σε επίπεδο λειτουργικής κερδοφορίας (EBITDA) κατά ευρώ 67 χιλ., από ευρώ 434 χιλ. πέρυσι σε ευρώ 367 χιλ. φέτος και ισόποση μείωση κερδών από ευρώ 135 χιλ. πέρυσι σε ευρώ 65 χιλ. φέτος.

Η **SIDMA Romania** σε επίπεδο λειτουργικής κερδοφορίας (EBITDA) παρουσίασε αύξηση 52%, από ευρώ 154 χιλ. το πρώτο εξαμήνου του 2018 σε ευρώ 234 χιλ. φέτος, ενώ σε επίπεδο αποτελεσμάτων προ φόρων παρουσίασε ζημιές ύψους ευρώ 480 χιλ. από ευρώ 434 χιλ. πέρυσι. Αν δεν λάβουμε υπόψη τις συναλλαγματικές διαφορές, όπου το 2019 ήταν περισσότερες κατά ευρώ 94 χιλ. σε σχέση με το πρώτο εξάμηνο του 2018, οι ζημιές το πρώτο εξάμηνο του 2019 μειώθηκαν κατά ευρώ 47 χιλ. ή 11% σε σχέση με το αντίστοιχο περυσινό.

Η ρευστότητα του Ομίλου ανήλθε στα ευρώ 6,9 εκ., ενώ ο δανεισμός του μειώθηκε κατά ευρώ 2,5 εκ. ή 2,3%.

Αποφάσεις Τακτικής Γενικής Συνέλευσης

Στην Τακτική Γενική Συνέλευση των μετόχων της εταιρείας, που πραγματοποιήθηκε στην Αθήνα στις 23 Μαΐου 2019, παραβρέθηκαν 20 μέτοχοι που εκπροσωπούσαν το 78,96 % του Μετοχικού Κεφαλαίου και δικαιωμάτων ψήφου και εγκρίθηκαν ομόφωνα τα ακόλουθα:

- Η έκθεση πεπραγμένων του Διοικητικού Συμβουλίου και των Ελεγκτών και οι ετήσιες

Οικονομικές Καταστάσεις της χρήσης 2018.

- Η απαλλαγή των μελών του Διοικητικού Συμβουλίου και του Ορκωτού Ελεγκτή για το 2018.
- Η εκλογή Ορκωτών Ελεγκτών και έγκριση της αμοιβής αυτών για το 2019.
- Οι αμοιβές που καταβλήθηκαν στα μέλη του Διοικητικού Συμβουλίου που συνδέονται με σχέση εξηρημένης εργασίας για το 2018 και η προέγκριση των αμοιβών τους για το 2019.
- Χορήγηση αδείας σε μέλη του Διοικητικού Συμβουλίου και της Γενικής Διευθύνσεως της Εταιρείας για την συμμετοχή τους σε Διοικητικά Συμβούλια ή στην Διεύθυνση συνδεδεμένων εταιρειών.
- Η εκλογή νέου Δ.Σ.
- Ο ορισμός των μελών της επιτροπής ελέγχου.
- Τα μέτρα και οι συγκεκριμένες ενέργειες για τη βελτίωση των Ιδίων Κεφαλαίων της εταιρείας, σύμφωνα με το άρθρο 47 του κ.ν. 2190/1920, λόγω μείωσης τους σε ποσοστό κατώτερο του μισού του μετοχικού της κεφαλαίου.
- Η τροποποίηση των όρων της από 25/01/2012 σύμβασης του Ομολογιακού Δανείου με την Τράπεζα EUROBANK ERGASIAS Α.Ε. όπου η λήξη του παραταθεί μέχρι την 31.12.2019.

[View article...](#)

RSS Feed: Corporate Announcements
Posted on: 27 September 2019 14:09
Author: TITAN CEMENT INTERNATIONAL S.A
Subject: ΑΝΑΚΟΙΝΩΣΗ ΔΙΑΘΕΣΗΣ ΙΔΙΩΝ ΜΕΤΟΧΩΝ

Full article link: http://dev-www1.helex.gr:8080/el/web/guest/companies-announcements-full-content/-/asset_publisher/bMe2sOcNyQuy/content/id/5241444

Βρυξέλλες, 27 Σεπτεμβρίου 2019, 13:00 CET - Η Titan Cement International SA (Euronext Βρυξέλλες, ATHEX και Euronext Παρίσι, TITC) ανακοινώνει, σύμφωνα με το άρθρο 8:6 του Βασιλικού Διατάγματος της 30ής Απριλίου 2019 περί εφαρμογής του Βελγικού Κώδικα περί Εταιρειών και Ενώσεων, τη διάθεση από τη θυγατρική της εταιρεία, Α.Ε. ΤΣΙΜΕΝΤΩΝ ΤΙΤΑΝ («TITAN Α.Ε.»), 2.682 μετοχών της Titan Cement International SA («TCI»).

Οι μετοχές της TCI πωλήθηκαν στις 24 Σεπτεμβρίου 2019 από την TITAN Α.Ε. σε τρεις υπαλλήλους του Ομίλου TITAN μέσω εξωχρηματιστηριακών συναλλαγών στο πλαίσιο άσκησης δικαιωμάτων προαίρεσης αγοράς μετοχών σε τιμή άσκησης 10 ευρώ ανά μετοχή, συνολικού ποσού 26.820 ευρώ.

Μετά τις ανωτέρω συναλλαγές, η TITAN Α.Ε. κατέχει 4.842.241 μετοχές, οι οποίες αντιπροσωπεύουν το 5,87% των δικαιωμάτων ψήφου της TCI

[View article...](#)

RSS Feed: Corporate Announcements
Posted on: 27 September 2019 14:42
Author: SPACE HELLAS A.E.
Subject: ΔΕΤΙΟ ΤΥΠΟΥ- ΟΙΚΟΝΟΜΙΚΑ ΑΠΟΤΕΛΕΣΜΑΤΑ Α ΕΞΑΜΗΝΟΥ

Full article link: http://dev-www1.helex.gr:8080/el/web/guest/companies-announcements-full-content/-/asset_publisher/bMe2sOcNyQuy/content/id/5241464

ΔΕΤΙΟ ΤΥΠΟΥ- ΟΙΚΟΝΟΜΙΚΑ ΑΠΟΤΕΛΕΣΜΑΤΑ Α ΕΞΑΜΗΝΟΥ

[ΔΕΤΙΟ ΤΥΠΟΥ- ΟΙΚΟΝΟΜΙΚΑ ΑΠΟΤΕΛΕΣΜΑΤΑ Α ΕΞΑΜΗΝΟΥ](#)

[View article...](#)

RSS Feed: Corporate Announcements
Posted on: 27 September 2019 15:31
Author: ΙΝΤΡΑΚΟΜ Α.Ε.
Subject: ΑΝΑΚΟΙΝΩΣΗ ΠΕΡΙ ΣΧΟΛΙΑΣΜΟΥ ΟΙΚΟΝΟΜΙΚΩΝ ΚΑΤΑΣΤΑΣΕΩΝ/
ΕΚΘΕΣΕΩΝ

Full article link: http://dev-www1.helex.gr:8080/el/web/guest/companies-announcements-full-content/-/asset_publisher/bMe2sOcNyQuy/content/id/5241547

Δείτε τα αποτελέσματα Α' εξαμήνου 2019

[ΑΠΟΤΕΛΕΣΜΑΤΑ Α ΕΞΑΜ. 2019](#)

[View article...](#)

RSS Feed: Corporate Announcements
Posted on: 27 September 2019 15:51
Author: ΓΡ. ΣΑΡΑΝΤΗΣ Α.Β.Ε.Ε.
Subject: Ανακοίνωση Έναρξης Διαδικασιών Διασυνοριακής συγχώνευσης

Full article link: http://dev-www1.helex.gr:8080/el/web/guest/companies-announcements-full-content/-/asset_publisher/bMe2sOcNyQuy/content/id/5241620

Παρακαλώ δείτε την συνημμένη ανακοίνωση.

[Ανακοίνωση Έναρξης Διαδικασιών Διασυνοριακής συγχώνευσης](#)

[View article...](#)

RSS Feed: Corporate Announcements
Posted on: 27 September 2019 16:06
Author: ΕΛΒΙΕΜΕΚ Α.Ε.
Subject: ΓΝΩΣΤΟΠΟΙΗΣΗ ΑΛΛΑΓΗΣ ΣΥΝΘΕΣΗΣ ΔΙΟΙΚΗΤΙΚΟΥ ΣΥΜΒΟΥΛΙΟΥ

Full article link: http://dev-www1.helex.gr:8080/el/web/guest/companies-announcements-full-content/-/asset_publisher/bMe2sOcNyQuy/content/id/5241643

Η εταιρεία ΕΛΒΙΕΜΕΚ Α.Ε. ενημερώνει το επενδυτικό κοινό ότι το νέο Διοικητικό Συμβούλιο που εξέλεξε η Ετήσια Γενική Συνέλευση των μετόχων της που πραγματοποιήθηκε την 27/09/2019, με πενταετή θητεία, συγκροτήθηκε σε σώμα ως εξής:

1. Νικόλαος-Δασούλης Ρεμαντάς του Δημητρίου, Πρόεδρος και Διευθύνων Σύμβουλος (εκτελεστικό μέλος)
2. Αντώνιος Δαρμής του Βασιλείου, Αντιπρόεδρος (μη εκτελεστικό μέλος)
3. Δημήτριος Ρεμαντάς του Νικολάου, Μέλος Δ.Σ. (μη εκτελεστικό)
4. Αφροδίτη Πετρίδου του Ναπολέοντος, Μέλος Δ.Σ. (ανεξάρτητο μη εκτελεστικό)
5. Καλλιόπη Χιώτη του Εμμανουήλ, Μέλος Δ.Σ. (ανεξάρτητο μη εκτελεστικό)

Τάυρος, 27/09/2019

ΤΟ ΔΙΟΙΚΗΤΙΚΟ ΣΥΜΒΟΥΛΙΟ

[View article...](#)

RSS Feed: Corporate Announcements
Posted on: 27 September 2019 16:07
Author: ΕΛΒΙΕΜΕΚ Α.Ε.
Subject: ΑΝΑΚΟΙΝΩΣΗ ΓΙΑ ΤΙΣ ΑΠΟΦΑΣΕΙΣ ΓΕΝΙΚΗΣ ΣΥΝΕΛΕΥΣΗΣ

Full article link: http://dev-www1.helex.gr:8080/el/web/guest/companies-announcements-full-content/-/asset_publisher/bMe2sOcNyQuy/content/id/5241653

Η εταιρεία ΕΛΒΙΕΜΕΚ Α.Ε. ενημερώνει το επενδυτικό κοινό ότι την 27^η Σεπτεμβρίου 2019 πραγματοποιήθηκε η Ετήσια Γενική Συνέλευση των Μετόχων της στην έδρα της εταιρείας, οδός Πατριάρχου Ιωακείμ 1 & Πειραιώς 209, Ταύρος.

Στη Γενική Συνέλευση παρευρέθηκαν 19 μέτοχοι και εκπρόσωποι μετόχων που αντιπροσώπευσαν **6.678.562** μετοχές της εταιρείας, επί συνόλου μετοχών 7.085.888, ήτοι ποσοστό 94,25% του συνόλου των μετοχών της εταιρείας.

Η Τακτική Γενική Συνέλευση ενέκρινε, με ψήφους 5.420.569 υπέρ, ήτοι ποσοστό 76,49% του μετοχικού κεφαλαίου και 1.257.993 κατά, ήτοι ποσοστό 17,75% του μετοχικού κεφαλαίου, κάθε ένα από τα θέματα της ημερήσιας διάταξης, που έχουν ως κάτωθι:

- 1) Στο πρώτο θέμα ημερήσιας διάταξης, εγκρίθηκαν οι Οικονομικές Καταστάσεις της περιόδου 01.01.2018 – 31.12.2018.
- 2) Στο δεύτερο θέμα ημερήσιας διάταξης, απαλλάχθηκαν τα μέλη του Διοικητικού Συμβουλίου και ο Ορκωτός Ελεγκτής - Λογιστής από κάθε ευθύνη αποζημίωσης για την περίοδο 01.01.2018 – 31.12.2018.
- 3) Στο τρίτο θέμα ημερήσιας διάταξης, εκλέχθηκε ομόφωνα **Νόμιμος Ελεγκτής για τη χρήση 2019 ο κ. Αθανάσιος Φραγκισκάκης (Α.Μ. Σ.Ο.ΕΛ. 15081) και ορίστηκε η αμοιβή του. Παράλληλα, η Γενική Συνέλευση ενέκρινε ομόφωνα τη χορηγηθείσα στους απερχόμενους ελεγκτές αμοιβή για τη χρήση 01.01.2018 - 31.12.2018.**
- 4) Στο τέταρτο θέμα ημερήσιας διάταξης, εγκρίθηκε η αμοιβή του Διευθύνοντος Συμβούλου για την περίοδο 01.01.2018 - 31.12.2018 και αποφασίστηκε η μη ανανέωση της σύμβασής του.
- 5) Στο πέμπτο θέμα ημερήσιας διάταξης, εξελέγη νέο μέλος του Διοικητικού Συμβουλίου η κα. Χιώτη Καλλιόπη του Εμμανουήλ, σε αντικατάσταση του παραιτηθέντος μέλους κ. Σταύρου Δρυμώνα και ανανεώθηκε η θητεία του Διοικητικού Συμβουλίου για πέντε (5) έτη, που απαρτίζουν οι κάτωθι:

1. Νικόλαος – Δαούλης Ρεμαντάς του Δημητρίου,
2. Αντώνιος Δαρμής του Βασιλείου,
3. Δημήτριος Ρεμαντάς του Νικολάου,
4. Αφροδίτη Πετρίδου του Ναπολέοντος, και
5. Καλλιόπη Χιώτη του Εμμανουήλ.

Ταύρος, 27/09/2019

ΤΟ ΔΙΟΙΚΗΤΙΚΟ ΣΥΜΒΟΥΛΙΟ

[View article...](#)

RSS Feed: Corporate Announcements
Posted on: 27 September 2019 16:23
Author: ΓΕΚ ΤΕΡΝΑ Α.Ε.
Subject: Τρίτη Περίοδος Εκτοκισμού Κοινού Ομολογιακού Δανείου

Full article link: http://dev-www1.helex.gr:8080/el/web/guest/companies-announcements-full-content/-/asset_publisher/bMe2sOcNyQuy/content/id/5241674

Σύμφωνα με τους όρους του από 16 Μαρτίου 2018 Κοινού Ομολογιακού Δανείου (εφεξής «το ΚΟΔ»), όπως αυτοί αποφασίστηκαν από το Διοικητικό Συμβούλιο της «ΓΕΚ ΤΕΡΝΑ Α.Ε.» (εφεξής «η Εκδότρια»), η ημερομηνία προσδιορισμού των δικαιούχων τόκου (Record Date) του ΚΟΔ για την 3η Περίοδο Εκτοκισμού από 04.04.2019 έως 04.10.2019 είναι η Πέμπτη 3 Οκτωβρίου 2019.

Η ημερομηνία κατά την οποία οι ομολογίες θα διαπραγματεύονται χωρίς το 3ο τοκομερίδιο (Ex coupon date) είναι η Τετάρτη 2 Οκτωβρίου 2019.

Το μικτό ποσό των οφειλόμενων τόκων για την ως άνω 3^η Περίοδο Εκτοκισμού ανέρχεται στο ποσό των 2.409.500,00 €, ήτοι ποσό 20,0791666667 € ανά ομολογία το οποίο έχει υπολογισθεί με επιτόκιο 3,95% ετησίως (προ φόρων) και αντιστοιχεί σε 120.000 ομολογίες και οι οποίες τελούν σήμερα υπό διαπραγμάτευση στην οργανωμένη αγορά του Χρηματιστηρίου Αθηνών.

Η καταβολή των οφειλόμενων τόκων προς τους δικαιούχους των ομολογιών θα πραγματοποιηθεί μέσω της «ΕΛΛΗΝΙΚΟ ΚΕΝΤΡΙΚΟ ΑΠΟΘΕΤΗΡΙΟ ΤΙΤΛΩΝ Α.Ε. (ATHEXCSD) την Παρασκευή 4 Οκτωβρίου 2019 ως ακολούθως:

1. Μέσω των Χειριστών των δικαιούχων στο Σ.Α.Τ. (Τράπεζες και Χρηματιστηριακές εταιρείες), για τους Ομολογιούχους, οι οποίοι έχουν εξουσιοδοτήσει τους Χειριστές τους για την είσπραξη των οφειλόμενων τόκων, σύμφωνα με τα ισχύοντα στον Κανονισμό Λειτουργίας Σ.Α.Τ. και τις σχετικές αποφάσεις της ATHEXCSD.

2. Με πίστωση του Διεθνούς Αριθμού Τραπεζικού Λογαριασμού (IBAN) που έχει δηλώσει έκαστος Ομολογιούχος σύμφωνα με το άρθρο 13 του Κανονισμού Λειτουργίας Σ.Α.Τ. και την υπ' αριθ. 6 απόφαση του Δ.Σ. του Διαχειριστή Σ.Α.Τ., όπως ισχύουν, σε περίπτωση που οι Ομολογιούχοι δεν επιθυμούν να εισπράττουν μέσω των Χειριστών τους.

3. Οι καταβολές σε Ομολογιούχους που για οποιονδήποτε λόγο δεν κατέστη δυνατή η καταβολή των διανεμόμενων ποσών σύμφωνα με τις ανωτέρω υπό 1 και 2 περιπτώσεις, καθώς και προς Ομολογιούχους που τηρούν τις Ομολογίες σε Ειδικό Λογαριασμό, θα γίνονται στα γραφεία του Διαχειριστή Σ.Α.Τ επί της Λεωφόρου Αθηνών αρ. 110, στην Αθήνα, καθημερινά από τις 09.00 πμ έως 4.00 μμ, ή σε τραπεζικό λογαριασμό που θα

υποδεικνύουν οι Ομολογιούχοι στο Διαχειριστή ΣΑΤ, με έγγραφο αίτημά τους.

Διευκρινίζεται ότι σύμφωνα με την ισχύουσα νομοθεσία το δικαίωμα είσπραξης τόκων παραγράφεται μετά την παρέλευση πενταετίας και τα τυχόν μη εισπραχθέντα ποσά περιέρχονται οριστικά στο Ελληνικό Δημόσιο.

[View article...](#)

RSS Feed: Corporate Announcements
Posted on: 27 September 2019 16:36
Author: ΔΕΗ Α.Ε.
Subject: Οργανωτικές μεταβολές - Ανάθεση καθηκόντων

Full article link: http://dev-www1.helex.gr:8080/el/web/guest/companies-announcements-full-content/-/asset_publisher/bMe2sOcNyQuy/content/id/5241717

Ανακοίνωση

Η Δημόσια Επιχείρηση Ηλεκτρισμού Α.Ε. ανακοινώνει ότι το Διοικητικό Συμβούλιο κατά τη συνεδρίαση του στις 24.9.2019 αποφάσισε:

- Την πλήρωση της θέσης του Αναπληρωτή Διευθύνοντος Συμβούλου, με αρμοδιότητα την εποπτεία των Γενικών Διευθύνσεων Ορυχείων, Παραγωγής και Ανάπτυξης ορίζοντας τον κ. Ιωάννη Κοπανάκη.

Ο κ. Κοπανάκης ήταν Γενικός Διευθυντής Ανάπτυξης από τις 10 Ιανουαρίου 2017. Από την 1 Σεπτεμβρίου 2009 Γενικός Διευθυντής Παραγωγής, και από το 2007 ήταν διευθυντής της Διεύθυνσης Εκμετάλλευσης Θερμοηλεκτρικών Σταθμών Παραγωγής. Έχει διατελέσει διευθυντής της Διεύθυνσης Σχεδιασμού και Διαχείρισης της Απόδοσης Μονάδων Παραγωγής κατά τα προηγούμενα 6 χρόνια, ενώ από την ένταξή του στη ΔΕΗ, το 1985, και για 16 χρόνια εργάστηκε στη παραγωγική διαδικασία ως μηχανικός υπηρεσίας, προϊστάμενος συντήρησης και διευθυντής Ατμοηλεκτρικού Σταθμού. Είναι διπλωματούχος ηλεκτρολόγος μηχανικός του Αριστοτέλειου Πανεπιστημίου Θεσσαλονίκης και κάτοχος τίτλου MBA από το Nottingham Trend University.

- Τη σύσταση νέας επιτελικής Γενικής Διεύθυνσης Νομικών Υποθέσεων και Εταιρικής Διακυβέρνησης ορίζοντας ως επικεφαλής τον Νομικό Σύμβουλο της Εταιρείας κ. Ανάργυρο Οικονόμου.

Ο κ. Οικονόμου είναι ο Νομικός Σύμβουλος της Επιχείρησης από την 1^η Φεβρουαρίου του 2005. Νωρίτερα ήταν διαχειριστής – εταίρος της δικηγορικής εταιρείας «Στρατήγης & Συνεργάτες» και υπήρξε νομικός σύμβουλος επιχειρήσεων του ιδιωτικού τομέα αλλά και φορέων του Δημοσίου.

Έχει διατελέσει αναπληρωματικό μέλος της Επιτροπής Ανταγωνισμού, Πρόεδρος της Ομάδας Εργασίας Νομικών Υποθέσεων της Euroelectric, μέλος του ΔΣ του ΤΑΥΤΕΚΩ και της «Εγνατία Οδός Α.Ε.».

Υπήρξε μέλος Νομοπαρασκευαστικών Επιτροπών για την Νομοθεσία περί Εισηγμένων

Ανωνύμων Εταιρειών και έχει δημοσιεύσει άρθρα και μελέτες με θέματα Εταιρικής Διακυβέρνησης, Συμμόρφωσης και Δικαίου της Ενέργειας.

Αθήνα, 27 Σεπτεμβρίου 2019

[View article...](#)

RSS Feed: Corporate Announcements
Posted on: 27 September 2019 16:58
Author: ΕΛΤΡΑΚ Α.Ε.
Subject: ΑΝΑΚΟΙΝΩΣΗ ΣΥΜΦΩΝΑ ΜΕ ΤΙΣ ΔΙΑΤΑΞΕΙΣ ΤΟΥ ΑΡΘΡΟΥ 24 ΠΑΡΑΓΡΑΦΟΣ 2(α) ΤΟΥ Ν. 3461/2006

Full article link: http://dev-www1.helex.gr:8080/el/web/guest/companies-announcements-full-content/-/asset_publisher/bMe2sOcNyQuy/content/id/5241774

ΑΝΑΚΟΙΝΩΣΗ ΣΥΜΦΩΝΑ ΜΕ ΤΙΣ ΔΙΑΤΑΞΕΙΣ ΤΟΥ ΑΡΘΡΟΥ 24 ΠΑΡΑΓΡΑΦΟΣ 2(α) ΤΟΥ Ν. 3461/2006

Σύμφωνα με το άρθρο 24, παράγραφος 2(α) του Ν. 3461/2006, η εταιρεία με την επωνυμία «ELTRAK CP LIMITED» δηλώνει ότι στις 26.09.2019 απέκτησε συνολικά 8.735 κοινές ονομαστικές μετοχές της ανώνυμης εταιρείας με την επωνυμία "ΕΛΤΡΑΚ Α.Ε." έναντι 3,30 Ευρώ ανά μετοχή μέσω χρηματιστηριακών συναλλαγών.

[View article...](#)

RSS Feed: Corporate Announcements

Posted on: 27 September 2019 17:09

Author: ΤΕΧΝΙΚΗ ΟΛΥΜΠΙΑΚΗ Α.Ε.

Subject: ΑΝΑΚΟΙΝΩΣΗ ΑΛΛΩΝ ΣΗΜΑΝΤΙΚΩΝ ΓΕΓΟΝΟΤΩΝ (ΔΕΝ ΠΡΟΒΛΕΠΟΝΤΑΙ ΣΕ ΑΛΛΕΣ ΚΑΤΗΓΟΡΙΕΣ)

Full article link: http://dev-www1.helex.gr:8080/el/web/guest/companies-announcements-full-content/-/asset_publisher/bMe2sOcNyQuy/content/id/5241784

Η εταιρεία με την επωνυμία «ΤΕΧΝΙΚΗ ΟΛΥΜΠΙΑΚΗ Α.Ε.» (εφεξής Εταιρεία) ενημερώνει το επενδυτικό κοινό ότι το διοικητικό της συμβούλιο, σε συνέχεια της από 11.9.2019 απόφασης της Γενικής Συνέλευσης της Εταιρείας, αποφάσισε σήμερα την έναρξη των διαδικασιών απορρόφησης του κατασκευαστικού κλάδου της Εταιρείας «ΠΟΡΤΟ ΚΑΡΡΑΣ ΑΕ» στο πλαίσιο κοινής διάσπασης της τελευταίας. Ειδικότερα, η «ΠΟΡΤΟ ΚΑΡΡΑΣ ΑΕ» πρόκειται να διασπαστεί σε δύο τμήματα, το ένα τμήμα της οποίας (κατασκευαστικός κλάδος) θα απορροφηθεί από την Εταιρεία και το έτερο τμήμα (ήτοι οι κλάδοι παροχής ξενοδοχειακών υπηρεσιών, διαχείρισης ακίνητης περιουσίας, δραστηριότητες ελλιμενισμού, καζίνο κ.λπ. πλην του κατασκευαστικού κλάδου) θα μεταβιβαστεί σε νέα υπό σύσταση εταιρεία. Αντίστοιχη απόφαση λήφθηκε και από το διοικητικό συμβούλιο της «ΠΟΡΤΟ ΚΑΡΡΑΣ Α.Ε.». Η ως άνω διάσπαση αναμένεται να συμβάλει στην καλύτερη αξιοποίηση των περιουσιακών στοιχείων της εταιρείας και της «ΠΟΡΤΟ ΚΑΡΡΑΣ Α.Ε.». Η Εταιρεία θα ενημερώσει το επενδυτικό κοινό για κάθε νέα εξέλιξη επί του θέματος".

[View article...](#)

RSS Feed: Corporate Announcements
Posted on: 27 September 2019 17:10
Author: Μ.Λ.Σ. ΠΛΗΡΟΦΟΡΙΚΗ Α.Ε.
Subject: ΑΝΑΚΟΙΝΩΣΗ ΠΕΡΙ ΣΧΟΛΙΑΣΜΟΥ ΟΙΚΟΝΟΜΙΚΩΝ ΚΑΤΑΣΤΑΣΕΩΝ/
ΕΚΘΕΣΕΩΝ

Full article link: http://dev-www1.helex.gr:8080/el/web/guest/companies-announcements-full-content/-/asset_publisher/bMe2sOcNyQuy/content/id/5241794

27 Σεπτεμβρίου, 2019

ΔΕΛΤΙΟ ΤΥΠΟΥ: ΟΙΚΟΝΟΜΙΚΑ ΑΠΟΤΕΛΕΣΜΑΤΑ ΕΞΑΜΗΝΟΥ 2019

Ο κύκλος εργασιών της MLS Innovation Inc το πρώτο εξάμηνο του 2019 ανήλθε σε 10,65 εκατ. ευρώ (έναντι 10,54 εκατ. ευρώ πέρυσι) με τα κέρδη προ φόρων να ανέρχονται σε 1,12 εκατ. ευρώ (έναντι 1,32 εκατ. ευρώ το πρώτο εξάμηνο του 2018). Τα κέρδη μετά από φόρους ανήλθαν σε 0,82 εκατ. ευρώ (έναντι 1,48 εκατ. ευρώ πέρυσι) ενώ τα κέρδη προ φόρων τόκων και αποσβέσεων (EBITDA) ανήλθαν σε 3,43 εκατ. ευρώ (έναντι 3,24 εκατ. ευρώ πέρυσι).

Οι εκλογές επηρέασαν αρνητικά την Ελληνική αγορά τόσο των Tablets όσο και των Smartphones. Οι απώλειες υπερκαλύφθηκαν από τις πωλήσεις σε Κύπρο και Βαλκάνια.

Παρότι στην Αμερική και στην Κίνα η διείσδυση των Smart Speakers/Displays έχει ξεπεράσει κάθε προσδοκία, η Ευρώπη (με εξαίρεση την Αγγλία) βρίσκεται στο ξεκίνημα. Η MLS είναι έτοιμη να αξιοποιήσει την ανάπτυξη της αγοράς των Smart Speakers/Displays.

Τέλος, η νέα Πλατφόρμα Αναγνώρισης Φωνής και Τεχνητής Νοημοσύνης MAIC , θα αξιοποιηθεί και με άλλους τρόπους: Συμμετοχή σε μεγάλου ύψους ερευνητικά έργα, προσαρμογή της Πλατφόρμας σε όλα τα Android Smartphones και Tablets της εταιρίας, αλλά και δυνατότητα χρήσης της Πλατφόρμας από όλους τους κατόχους Android συσκευών τόσο στην Ελλάδα, στην Κύπρο, στη Σερβία, στη Βουλγαρία όσο και σε χώρες που θα ακολουθήσουν.

[View article...](#)

RSS Feed: Corporate Announcements
Posted on: 27 September 2019 17:11
Author: ΕΛΤΡΑΚ Α.Ε.
Subject: ΑΝΑΚΟΙΝΩΣΗ ΡΥΘΜΙΖΟΜΕΝΗΣ ΠΛΗΡΟΦΟΡΙΑΣ ΤΟΥ Ν.
3556/2007: Γνωστοποίηση συναλλαγών

Full article link: http://dev-www1.helex.gr:8080/el/web/guest/companies-announcements-full-content/-/asset_publisher/bMe2sOcNyQuy/content/id/5241815

ΕΛΤΡΑΚ Α.Ε.

ΑΝΩΝΥΜΟΣ ΕΜΠΟΡΙΚΗ, ΒΙΟΜΗΧΑΝΙΚΗ & ΑΝΤΙΠΡΟΣΩΠΕΙΩΝ ΜΗΧΑΝΩΝ &
ΑΝΤΑΛΛΑΚΤΙΚΩΝ & ΝΑΥΤΙΛΙΑΚΗ ΕΤΑΙΡΕΙΑ

Γ.Ε.ΜΗ. 341201000

Ανακοίνωση ρυθμιζόμενης πληροφορίας του Ν. 3556/2007

Η Εταιρεία «ΕΛΤΡΑΚ Α.Ε.» (η «Εταιρεία») ανακοινώνει σύμφωνα με την ισχύουσα νομοθεσία τα ακόλουθα:

Σύμφωνα με το άρθρο 19 του Κανονισμού (ΕΕ) 596/2014 και το Νόμο 3556/2007, η εταιρεία «ELTRAK CP LIMITED», η οποία είναι νομικό πρόσωπο που δύναται να έχει στενούς δεσμούς με τον κ. Alexei Schreier, μέλος του Διοικητικού Συμβουλίου της εταιρείας «ΕΛΤΡΑΚ Α.Ε.» σύμφωνα με τον Κανονισμό (ΕΕ) 596/2014, γνωστοποιεί ότι στις 26.09.2019 απέκτησε, δυνάμει χρηματιστηριακών συναλλαγών, 8.735 μετοχές της Εταιρείας, έναντι συνολικού τιμήματος Ευρώ 28.826.

Νέα Κηφισιά, 27 Σεπτεμβρίου 2019

[View article...](#)

RSS Feed: Corporate Announcements
Posted on: 27 September 2019 17:23
Author: Π.Γ. ΝΙΚΑΣ Α.Β.Ε.Ε.
Subject: ΔΕΛΤΙΟ ΤΥΠΟΥ -ΟΙΚΟΝΟΜΙΚΑ ΑΠΟΤΕΛΕΣΜΑΤΑ Α' ΕΞΑΜΗΝΟΥ 2019

Full article link: http://dev-www1.helex.gr:8080/el/web/guest/companies-announcements-full-content/-/asset_publisher/bMe2sOcNyQuy/content/id/5241885

Άγιος Στέφανος 27^η Σεπτεμβρίου 2019

ΔΕΛΤΙΟ ΤΥΠΟΥ

ΟΙΚΟΝΟΜΙΚΑ ΑΠΟΤΕΛΕΣΜΑΤΑ Α' ΕΞΑΜΗΝΟΥ 2019

Ο Όμιλος εταιρειών ΝΙΚΑΣ ανακοίνωσε τα οικονομικά αποτελέσματα Α' Εξαμήνου 2019 με βάση τα Διεθνή Πρότυπα Χρηματοοικονομικής Αναφοράς (Δ.Π.Χ.Α.).

Κατά το Α' εξάμηνο του 2019 οι συνολικές καθαρές πωλήσεις του Ομίλου αυξήθηκαν κατά 2,11% σε σχέση με την προηγούμενη περίοδο.

Συνεχίζοντας την ανοδική πορεία της η εταιρεία αύξησε το μερίδιο της στο σύνολο της αγοράς αλλαντικών σε όγκο κατά 1,6 ποσοστιαίες μονάδες, από 15,7 % στο Α' Εξάμηνο του 2018 σε 17,3% στην τρέχουσα αντίστοιχη περίοδο.

Το περιθώριο μικτού κέρδους διαμορφώθηκε σε 21,35% από 22,88% στην αντίστοιχη περυσινή περίοδο, μειωμένο κατά 1,5 ποσοστιαίες μονάδες, λόγω της διεθνούς αύξησης των τιμών αγοράς κρέατος.

Το EBITDA του Ομίλου αυξήθηκε κατά €2.455 χιλ εν σχέσει με αυτό του 2018 και διαμορφώθηκε σε ζημίες €64 χιλ σε σχέση με ζημίες €2.519 χιλ στην αντίστοιχη περυσινή περίοδο.

Τα αποτελέσματα προ φόρων (ΕΒΤ) του Ομίλου αυξήθηκαν κατά €2.281 χιλ και ανήλθαν σε ζημιές €1.905 χιλ. έναντι ζημιών €4.186 χιλ κατά την προηγούμενη περίοδο.

Η Διευθύνουσα Σύμβουλος κ. Αγγελική Οικονόμου δήλωσε σχετικά :

«Το πλάνο εξυγίανσης της εταιρείας συνεχίζεται κανονικά. Είμαστε πολύ ικανοποιημένοι που μετά από αρκετά έτη, κατά τα οποία η εταιρεία κατέγραφε αρνητικά αποτελέσματα, γυρίζουμε σε θετική πορεία. Δεδομένης της αύξησης των πωλήσεων από τον Ιούνιο του 2019 σύντομα προσδοκούμε να επανέλθουμε σε κερδοφορία, παρά τα ιστορικά υψηλά επίπεδα που καταγράφονται στις τιμές αγοράς των κρεάτων.»

Σημείωση: Οι Οικονομικές Καταστάσεις βάσει ΔΠΧΑ καθώς και τα Στοιχεία και Πληροφορίες της περιόδου από 1/1/2019 – 30/06/2019 θα αναρτηθούν στην ιστοσελίδα της εταιρείας στη διεύθυνση www.nikas.gr και στην ιστοσελίδα του Χρηματιστηρίου Αθηνών www.athexgroup.gr την 27^η Σεπτεμβρίου 2019.

Στοιχεία επικοινωνίας

Άρτεμις Ντούσια

Διευθύντρια Οικονομικών Υπηρεσιών

τηλ. 210-8187300

fax: 210-6216439

e-mail: antousia@nikas.gr

[ΔΕΛΤΙΟ ΤΥΠΟΥ -ΟΙΚΟΝΟΜΙΚΑ ΑΠΟΤΕΛΕΣΜΑΤΑ ΑΪ ΕΞΑΜΗΝΟΥ 2019](#)

[View article...](#)

RSS Feed: Corporate Announcements
Posted on: 27 September 2019 17:39
Author: AS COMPANY A.E.
Subject: ΑΝΑΚΟΙΝΩΣΗ ΟΙΚΟΝΟΜΙΚΩΝ ΑΠΟΤΕΛΕΣΜΑΤΩΝ Α' ΕΞΑΜΗΝΟΥ
2019

Full article link: http://dev-www1.helex.gr:8080/el/web/guest/companies-announcements-full-content/-/asset_publisher/bMe2sOcNyQuy/content/id/5241998

Παρακαλώ δείτε το συνημμένο Δελτίο Τύπου ανακοίνωσης των Οικονομικών Αποτελεσμάτων Α' Εξαμήνου 2019.

[ΑΝΑΚΟΙΝΩΣΗ ΟΙΚΟΝΟΜΙΚΩΝ ΑΠΟΤΕΛΕΣΜΑΤΩΝ Α' ΕΞΑΜΗΝΟΥ 2019](#)

[View article...](#)

RSS Feed: Corporate Announcements
Posted on: 27 September 2019 17:40
Author: Ε.ΥΔ.Α.Π. Α.Ε.
Subject: ΑΝΑΚΟΙΝΩΣΗ ΠΕΡΙ ΣΧΟΛΙΑΣΜΟΥ ΟΙΚΟΝΟΜΙΚΩΝ ΚΑΤΑΣΤΑΣΕΩΝ/
ΕΚΘΕΣΕΩΝ

Full article link: http://dev-www1.helex.gr:8080/el/web/guest/companies-announcements-full-content/-/asset_publisher/bMe2sOcNyQuy/content/id/5242016

Αθήνα, 27 Σεπτεμβρίου 2019

ΟΙΚΟΝΟΜΙΚΑ ΑΠΟΤΕΛΕΣΜΑΤΑ Α' ΕΞΑΜΗΝΟΥ 2019

- Αύξηση Κερδών προ Φόρων κατά 32,5% σε 34,5 εκατ. ευρώ έναντι 26,1 εκατ. ευρώ το αντίστοιχο εξάμηνο του 2018
- Αύξηση Καθαρών Κερδών κατά 39,9% σε 25,1 εκατ. ευρώ έναντι 17,9 εκατ. ευρώ το πρώτο εξάμηνο του 2018
- Αύξηση EBITDA* κατά 21,5% σε 44,6 εκατ. ευρώ έναντι 36,7 εκατ. ευρώ το πρώτο εξάμηνο του 2018
- Μείωση Λειτουργικών Εξόδων προ Αποσβέσεων (OPEX)* κατά 8% σε 107,7 εκατ. ευρώ από 117,5 εκατ. ευρώ το αντίστοιχο εξάμηνο του 2018

Κατά το πρώτο εξάμηνο του 2019, η ΕΥΔΑΠ συνέχισε την εύρωστη πορεία της, εμφανίζοντας αυξημένη κερδοφορία, παρά τη μικρή μείωση του κύκλου εργασιών.

Συγκεκριμένα, ο κύκλος εργασιών κατά το πρώτο εξάμηνο του 2019 παρουσίασε μείωση - 1,1% και διαμορφώθηκε στα 151,7 εκατ. ευρώ από 153,4 εκατ. ευρώ το αντίστοιχο εξάμηνο του 2018.

Η ταυτόχρονη όμως μείωση των λειτουργικών εξόδων προ αποσβέσεων* κατά 9,8 εκατ. ευρώ (-8%), που διαμορφώθηκαν στα 107,7 εκατ. ευρώ, κυρίως λόγω της υποχώρησης των σχηματισμένων προβλέψεων για επίδικες υποθέσεις, αύξησε το μικτό περιθώριο κέρδους κατά 9,5 εκατ. ευρώ (+15,6%), ήτοι 70,7 εκατ. ευρώ από 61,2 εκατ. ευρώ το πρώτο εξάμηνο του 2018.

Οι δείκτες μέτρησης αποδοτικότητας εμφάνισαν σημαντική βελτίωση. Συγκεκριμένα, τα Κέρδη προ Φόρων, Χρηματοδοτικών, Επενδυτικών Αποτελεσμάτων και Αποσβέσεων

(EBITDA)* της Εταιρείας παρουσίασαν αύξηση κατά 21,5% ή +7,9 εκατ. ευρώ και διαμορφώθηκαν στα 44,6 εκατ. ευρώ από 36,7 εκατ. ευρώ το πρώτο εξάμηνο του 2018, ενώ το EBITDA margin* διαμορφώθηκε στο 29% από 24%.

Ομοίως, αύξηση 46,7% παρουσιάστηκε και στα Κέρδη προ Φόρων, Χρηματοδοτικών και Επενδυτικών Αποτελεσμάτων (EBIT)* τα οποία διαμορφώθηκαν στα 25,6 εκατ. ευρώ από 17,4 εκατ. ευρώ το πρώτο εξάμηνο του 2018. Το EBIT margin* διαμορφώθηκε στο 17% από 11% το πρώτο εξάμηνο του 2018.

Ανοδικά κινήθηκαν και τα Κέρδη προ Φόρων της ΕΥΔΑΠ κατά το πρώτο εξάμηνο του 2019, διαμορφωμένα στα 34,5 εκατ. ευρώ από 26,1 εκατ. ευρώ το πρώτο εξάμηνο του 2018, σημειώνοντας αύξηση κατά 32,5%.

Τα Κέρδη Μετά από Φόρους ανήλθαν στα 25,1 εκατ. ευρώ από 17,9 εκατ. ευρώ το πρώτο εξάμηνο του 2018, παρουσιάζοντας αύξηση της τάξης του 39,9%. Το Καθαρό Περιθώριο Κέρδους διαμορφώθηκε στο 17% από 12% κατά το πρώτο εξάμηνο του 2018.

Οι Ελεύθερες Ταμιακές Ροές (FCFF)* διαμορφώθηκαν στα 46,4 εκατ. ευρώ από 47,3 εκατ. ευρώ στο πρώτο εξάμηνο του 2018.

Η ΕΥΔΑΠ, η μεγαλύτερη εταιρεία ύδρευσης και αποχέτευσης στην Ελλάδα και μία από της μεγαλύτερες στην Ευρώπη, επενδύει διαρκώς στην αναπτυξιακή στρατηγική και τον εκσυγχρονισμό των λειτουργιών της, υιοθετεί τις αρχές της Βιώσιμης Ανάπτυξης διατηρώντας υψηλό επίπεδο παροχής υπηρεσιών.

** Εναλλακτικός δείκτης μέτρησης απόδοσης. Βλέπε ενότητα Εναλλακτικών δεικτών μέτρησης απόδοσης στην εξαμηνιαία οικονομική έκθεση. - Η Εξαμηνιαία Οικονομική Έκθεση αναρτημένη στην ιστοσελίδα της Εταιρείας, στο διαδίκτυο στη διεύθυνση www.eydap.gr.*

[View article...](#)

RSS Feed: Corporate Announcements
Posted on: 27 September 2019 17:53
Author: ΕΛΛΗΝΙΚΑ ΠΕΤΡΕΛΙΑΙΑ Α.Ε.
Subject: Ανακοίνωση τιμολογησης νεας έκδοση Ομολογιών

Full article link: http://dev-www1.helex.gr:8080/el/web/guest/companies-announcements-full-content/-/asset_publisher/bMe2sOcNyQuy/content/id/5242091

Ανακοίνωση τιμολογησης νεας έκδοση Ομολογιών

[Ανακοίνωση τιμολογησης νεας έκδοση Ομολογιών](#)

[View article...](#)

RSS Feed: Corporate Announcements
Posted on: 27 September 2019 18:06
Author: ΠΛΑΙΣΙΟ COMPUTERS Α.Ε.Β.Ε.
Subject: ΔΕΛΤΙΟ ΤΥΠΟΥ ΑΠΟΤΕΛΕΣΜΑΤΩΝ ΕΞΑΜΗΝΟΥ 2019

Full article link: http://dev-www1.helex.gr:8080/el/web/guest/companies-announcements-full-content/-/asset_publisher/bMe2sOcNyQuy/content/id/5242200

Συνημμένο αρχείο.

[Δελτίο Τύπου 6Μ 2019](#)
[Παρουσίαση Αποτελεσμάτων 6Μ 2019](#)

[View article...](#)

RSS Feed: Corporate Announcements
Posted on: 27 September 2019 18:12
Author: SATO A.E.
Subject: ΑΝΑΚΟΙΝΩΣΗ ΠΕΡΙ ΣΧΟΛΙΑΣΜΟΥ ΟΙΚΟΝΟΜΙΚΩΝ ΚΑΤΑΣΤΑΣΕΩΝ/
ΕΚΘΕΣΕΩΝ

Full article link: http://dev-www1.helex.gr:8080/el/web/guest/companies-announcements-full-content/-/asset_publisher/bMe2sOcNyQuy/content/id/5242261

Δελτίο Τύπου 27/09/2019

Η SATO ανακοινώνει πως για την περίοδο 01/01/2019 έως 30/06/2019 ο κύκλος εργασιών του Ομίλου ανήλθε σε €6.358 χιλ. έναντι €5.145 χιλ. την αντίστοιχη περσινή περίοδο σημειώνοντας αύξηση κατά €1.213 χιλ. ή 23,36%.

Τα μικτά κέρδη του Ομίλου ανήλθαν σε €2.794 χιλ. έναντι €2.213 χιλ. με το μικτό περιθώριο να βρίσκεται στο 43,94% έναντι 42,93% το προηγούμενο έτος,

Η Εταιρεία συνεχίζει το πρόγραμμα αναδιάρθρωσης λειτουργίας της έχοντας υλοποιήσει τις κάτωθι ενέργειες .

- Η Εταιρεία άνοιξε το Α' εξάμηνο 2019 δύο νέα καταστήματα με το σήμα ENTOS , σε **Ρόδο & Κώ** με την μέθοδο franchise. Πρόκειται για δύο καταστήματα εναρμονισμένα με την νέα εταιρική ταυτότητα, από τα οποία η εταιρεία αναμένει ανάπτυξη των πωλήσεων.
- Η SATO συνεχίζει την υλοποίηση του έργου εξοπλισμού των ελληνικών αεροδρομίων με καθίσματα αναμονής μέσω της Intrakat για λογαριασμό της εταιρείας Fraport Greece. Η Εταιρεία έχει παραδώσει τα αεροδρόμια των περιοχών Κεφαλονιά , Καβάλα , Σκιάθος , Μυτιλήνη.
- Τον Ιούλιο 2019 επισυνάφθηκε συμφωνία μεταξύ της Bolia και της SATO για την αποκλειστική αντιπροσώπευσή της στην ελληνική αγορά. Η Bolia είναι ένα δανέζικο brand επίπλου μοναδικού σκανδιναβικού design και θεωρείται ένα από τα πιο ανερχόμενα brand επίπλου στην Ευρώπη. Έχει ξεκινήσει ήδη από τις αρχές Σεπτεμβρίου την δραστηριότητα της με ένα shop In shop στο ENTOS Χαλανδρίου (περίπου 180m2). Η συμβολή της θα είναι σημαντική στην ανάπτυξη της εταιρείας καθώς το brand μπορεί να προσφέρει μοναδική εμπειρία στον πελάτη λιανικής αλλά και στον επαγγελματία όπως αρχιτέκτονες, διακοσμητές, ξενοδοχεία και άλλα.

[View article...](#)

RSS Feed: Corporate Announcements
Posted on: 27 September 2019 18:16
Author: Ε.Υ.Α.Θ. Α.Ε.
Subject: ΑΝΑΚΟΙΝΩΣΗ ΣΧΟΛΙΑΣΜΟΥ ΑΠΟΤΕΛΕΣΜΑΤΩΝ Α ΕΞΑΜΗΝΟΥ
2019 ΟΜΙΛΟΥ Ε.Υ.Α.Θ. Α.Ε.

Full article link: http://dev-www1.helex.gr:8080/el/web/guest/companies-announcements-full-content/-/asset_publisher/bMe2sOcNyQuy/content/id/5242281

Δείτε την ανακοίνωση της εταιρίας.

[Ανακοίνωση σχολιασμού αποτελεσμάτων Α Εξαμήνου 2019 Ομίλου ΕΥΑΘ ΑΕ](#)

[View article...](#)

RSS Feed: Corporate Announcements
Posted on: 27 September 2019 18:17
Author: ΕΛΓΕΚΑ Α.Ε.
Subject: Δελτίο Τύπου για τα οικονομικά αποτελέσματα του Ομίλου
ΕΛΓΕΚΑ

Full article link: http://dev-www1.helex.gr:8080/el/web/guest/companies-announcements-full-content/-/asset_publisher/bMe2sOcNyQuy/content/id/5242321

ΒΙ.ΠΕ. Σίνδου - Θεσσαλονίκη, 27 Σεπτεμβρίου 2019

[Δελτίο Τύπου για τα οικονομικά αποτελέσματα του Ομίλου ΕΛΓΕΚΑ](#)

[View article...](#)

RSS Feed: Corporate Announcements

Posted on: 27 September 2019 18:49

Author: INFORM Π. ΛΥΚΟΣ Α.Ε.

Subject: Αποτελέσματα Α Εξαμήνου 2019

Full article link: http://dev-www1.helex.gr:8080/el/web/guest/companies-announcements-full-content/-/asset_publisher/bMe2sOcNyQuy/content/id/5242389

INFORM Π. ΛΥΚΟΣ Α.Ε.

Αύξηση των μεριδίων αγοράς με παράλληλη ανάπτυξη των πωλήσεων

και της λειτουργικής κερδοφορίας

- Αύξηση πωλήσεων (+10,2%) με το έργο της παραγωγής των ψηφοδελτίων της Νιγηρίας και την απόκτηση επιχειρηματικής δραστηριότητας στη Ρουμανία ως βασικοί λόγοι ανάπτυξης
- Αύξηση λειτουργικής κερδοφορίας (+42,7%)
- Κερδοφορία προ φόρων € 1,5 εκατ.

Κορωπί, 27/09/2019 – Η Inform Π. Λύκος δημοσιοποιεί τις ενοποιημένες οικονομικές καταστάσεις της, με βάση τα Διεθνή Πρότυπα Χρηματοοικονομικής Αναφοράς (Δ.Π.Χ.Α.)

Το Α' Εξάμηνο, η INFORM ανέλαβε και εκπλήρωσε με επιτυχία την παραγωγή των ψηφοδελτίων ασφαλείας των προεδρικών εκλογών που διεξήχθησαν στις 23 Φεβρουαρίου 2019, στη Νιγηρία. Η διαδικασία υλοποίησης έγινε σε 2 στάδια. Τα 2 υπερσύγχρονα εργοστάσια του Ομίλου (Ελλάδα & Ρουμανία), έλαβαν την πιστοποίηση από τον Κρατικό φορέα οργάνωσης και διεξαγωγής εκλογών της Νιγηρίας, ως κατάλληλα για την παραγωγή εντύπων ασφαλείας και τη διαχείριση μεγάλων και κρίσιμων κρατικών έργων. Σε συνέχεια αυτής της πιστοποίησης, ξεκίνησαν και όλες οι εργασίες, για την αποπεράτωση ενός τόσο απαιτητικού έργου. Οι υψηλές προδιαγραφές που τέθηκαν, αντικατοπτρίζονται στο γεγονός ότι πρόκειται για ένα έργο ιδιαιτέρων απαιτήσεων στην παραγωγή εντύπων ασφαλείας, κατανομή, προσωποποίηση και αποστολή σε 120.000 εκλογικά κέντρα της χώρας, μέσα σε πολύ συγκεκριμένο και περιορισμένο χρονοδιάγραμμα. Το έργο αποτέλεσε μια μεγάλη πρόκληση για την INFORM καθώς έπρεπε να ολοκληρώσει την παραγωγή 150

εκατομμυρίων ψηφοδελτίων ασφαλείας που μεταφράζονται σε 1.800 τόνους χαρτιού μέσα σε μόλις 35 ημέρες. Το ύψος του έργου ανήλθε στα 4,7 εκατ. ευρώ και επιδεικνύει τη δυναμική της εταιρείας, να ανταπεξέλθει σε διεθνή project, υψηλών απαιτήσεων και όγκου με απόλυτη επιτυχία.

Παράλληλα, η INFORM Ρουμανίας (θυγατρική της INFORM Ελλάδος) σύναψε Συμφωνία Μεταβίβασης Επιχειρηματικής δραστηριότητας (Business Transfer Agreement - BTA) με την STAR STORAGE, με ισχύ από την 1η Απριλίου 2019. Η επιχειρηματική δραστηριότητα της STAR STORAGE, που μεταβιβάστηκε, αφορά τη ψηφιακή εκτύπωση και τη διανομή λογαριασμών για Τράπεζες, Ασφαλιστικές εταιρείες, εταιρείες Τηλεπικοινωνιών, κλπ. Η συναλλαγή περιλαμβάνει τη μεταβίβαση συμβάσεων πελατών, τεχνογνωσίας, εργαζομένων και εξοπλισμού που εξυπηρετεί αυτή την εν λόγω δραστηριότητα.

Οι πωλήσεις του Ομίλου κατά το Α' εξάμηνο του 2019, παρουσίασαν αύξηση κατά € 3,5 εκατ. ή +10,2% σε σχέση με το αντίστοιχο εξάμηνο του 2018 και ανήλθαν σε € 38,4 εκατ. έναντι € 34,9 εκατ., πρωτίστως χάριν στο έργο της παραγωγής των ψηφοδελτίων ασφαλείας των προεδρικών εκλογών στη Νιγηρία που ανήλθε στα € 4,7 εκατ. και δευτερευόντως στη μεταβίβαση νέων συμβάσεων στη Ρουμανία που συνεισέφεραν € 0,8 εκατ. στο Β' τρίμηνο του 2019 κατά το οποίο ενσωματώθηκαν. Η παραπάνω αύξηση πωλήσεων αντισταθμίζει το έργο του ΟΑΣΑ για την κατασκευή των ηλεκτρονικών επαναφορτιζόμενων καρτών (ATH.ENA Card) και εισιτηρίων (ATH.ENA Ticket) που υλοποιήθηκε στην Ελλάδα το 2018 ύψους € 2,5 εκατ. ευρώ στην περίοδο του Α' εξαμήνου του 2018. Συγκεκριμένα εξαιρουμένων των ενδοεταιρικών συναλλαγών, οι πωλήσεις της μητρικής εταιρείας, INFORM Π. ΛΥΚΟΣ Α.Ε. ανήλθαν σε € 18,1 εκατ. έναντι € 17,8 εκατ. το αντίστοιχο εξάμηνο του 2018, αυξημένες κατά € 0,3 εκατ., ενώ οι πωλήσεις της θυγατρικής στη Ρουμανία ανήλθαν σε € 19,9 εκατ. έναντι € 16,7 εκατ. το αντίστοιχο εξάμηνο του 2018 παρουσιάζοντας αύξηση κατά € 3,2 εκατ..

Ως αποτέλεσμα των ανωτέρω, όλα τα βασικά μεγέθη της κερδοφορίας του Ομίλου INFORM παρουσιάζονται, ως ακολούθως :

-Τα κέρδη προ φόρων, χρηματοδοτικών, επενδυτικών αποτελεσμάτων και αποσβέσεων (EBITDA) του Ομίλου, ανήλθαν στα € 3,9 εκατ. έναντι € 2,7 εκατ. το αντίστοιχο εξάμηνο του 2018, αυξημένα κατά € 1,2 εκατ. ή + 42,7% λόγω της καλής κερδοφορίας των ανωτέρω αναφερθέντων έργων,

-Τα κέρδη προ φόρων και χρηματοδοτικών αποτελεσμάτων (EBIT), ανήλθαν σε € 2,2 εκατ. έναντι € 0,6 εκατ. το αντίστοιχο εξάμηνο του 2018, αυξημένα κατά € 1,6 εκατ., βελτιωμένα περαιτέρω λόγω των μειωμένων αποσβέσεων κατά € 0,5 εκατ. σε σχέση με το Α' εξάμηνο του 2018 από την απομείωση μηχανημάτων παλαιότερης τεχνολογίας που έλαβε χώρα την

προηγούμενη χρήση,

-Τα κέρδη προ φόρων (EBT) του Ομίλου, ανήλθαν σε € 1,5 εκατ. έναντι οριακά αρνητικών (€ 339) το αντίστοιχο εξάμηνο του 2018,

-Τα ενοποιημένα κέρδη μετά φόρων (EAT) του Ομίλου ανήλθαν σε € 1,4 εκατ. έναντι € 38 χιλ. το αντίστοιχο εξάμηνο του 2018.

Ο καθαρός δανεισμός σε ενοποιημένο επίπεδο ανήλθε σε € 19,5 εκατ. κατά το Α' εξάμηνο του 2019, έναντι € 14,9 εκατ. το αντίστοιχο εξάμηνο του 2018, αυξημένος κατά € 4,6 εκατ., κυρίως λόγω των επενδύσεων στη Ρουμανία, της μεταβίβασης της επιχειρηματικής δραστηριότητας της STAR STORAGE κατά € 2,5 εκατ., της αγοράς μιας δεύτερης ψηφιακής μηχανής εκτύπωσης κατά € 0,8 εκατ., των αναγκών σε κεφάλαιο κίνησης κατά € 0,9 εκατ. και κατά € 0,4 εκατ. από την επίδραση της πρώτης εφαρμογής του ΔΠΧΑ 16.

Ο Όμιλος και για το Β' εξάμηνο του 2019, συνεχίζει να εστιάζει στη κατεύθυνση ενίσχυσης της θέσης του στους κλάδους που ήδη δραστηριοποιείται, με απώτερο σκοπό την παροχή ολοκληρωμένων λύσεων και τη δημιουργία υψηλότερης προστιθέμενης αξίας για τους υφιστάμενους και νέους πελάτες του.

Σε αυτή την κατεύθυνση, η INFORM Ρουμανίας (INFORM LYKOS S.A.), θυγατρική της INFORM Π. ΛΥΚΟΣ Α.Ε., στις 8 Αυγούστου 2019, υπέγραψε συμφωνία εξαγοράς του πλειοψηφικού ποσοστού του μετοχικού κεφαλαίου των εταιρειών SISTEC NEXT DOCS S.R.L. και SISTEC CONFIDENTIAL S.R.L. Συγκεκριμένα η INFORM Ρουμανίας θα εξαγοράσει το 65,07% της SISTEC NEXT DOCS S.R.L. και το 65,45% της SISTEC CONFIDENTIAL S.R.L. Η συμφωνία τελεί υπό την αίρεση της επιτυχούς εκπλήρωσης των προϋποθέσεων που αναφέρονται στη Συμφωνία Εξαγοράς Μετοχών (SPA) και ο προβλεπόμενος χρόνος ολοκλήρωσης δεν θα υπερβεί το διάστημα των τριών (3) μηνών. Με αυτήν την επένδυση, η INFORM Ρουμανίας επεκτείνει το φάσμα των παρεχόμενων υπηρεσιών που προσφέρει στους υφιστάμενους πελάτες αλλά και τη δυνατότητα προσέγγισης νέων πελατών παρέχοντας υπηρεσίες διαχείρισης εγγράφων, ηλεκτρονικής σάρωσης (scanning), ψηφιοποίησης και ηλεκτρονικής αρχειοθέτησης. Οι παραπάνω αναφερόμενες υπηρεσίες είναι απόλυτα συνδεδεμένες και συμπληρωματικές με τις υφιστάμενες δραστηριότητες του Ομίλου INFORM που αφορούν τη διαχείριση δεδομένων και αναπαραγωγή εγγράφων σε έγχαρτη και ηλεκτρονική μορφή. Οι εταιρείες SISTEC NEXT DOCS S.R.L. και SISTEC CONFIDENTIAL S.R.L., δραστηριοποιούνται στην αγορά της Ρουμανίας τα τελευταία πέντε (5) έτη με συνεχή ανάπτυξη εργασιών και κατέχουν σημαντικό μερίδιο αγοράς στον κλάδο ενασχόλησής τους.

Παράλληλα, το Διοικητικό Συμβούλιο της INFORM στην Ελλάδα στις 20.06.2019 αποφάσισε την έναρξη της διαδικασίας απόσχισης του κλάδου παραγωγής, επεξεργασίας, ανάπτυξης και εμπορίας συστημάτων έντυπης πληροφορικής και την εισφορά του σε νέα 100% θυγατρική ανώνυμη εταιρεία, η οποία θα συσταθεί για αυτόν το σκοπό. Η απόσχιση και εισφορά του κλάδου θα πραγματοποιηθεί σύμφωνα με τις διατάξεις του Ν. 4601/2019, του Ν. 4548/2018 και του άρθρου 54 του Ν. 4172/2013. Ως ημερομηνία σύνταξης ισολογισμού / λογιστικής κατάστασης μετασχηματισμού ορίσθηκε η 30.06.2019. Πρόθεση της εταιρείας είναι να ολοκληρωθεί η απόσχιση εντός της εταιρικής χρήσης του έτους 2019. Η απόσχιση του κλάδου ουσιαστικά επιδιώκει τον οργανωτικό διαχωρισμό των επιχειρηματικών δραστηριοτήτων του Ομίλου και δεν θα επηρεάσει τα οικονομικά του στοιχεία, δεδομένου ότι η νέα θυγατρική ανώνυμη εταιρεία η οποία θα συσταθεί για αυτόν το σκοπό θα ενοποιείται πλήρως, αφού ο Όμιλος θα κατέχει το 100% αυτής. Η ολοκλήρωση της απόσχισης τελεί υπό την αίρεση της κατά Νόμο απαιτούμενης έγκρισης της Γενικής Συνέλευσης των μετόχων της INFORM καθώς και της λήψης όλων των αναγκαίων εγκρίσεων από τις αρμόδιες Αρχές.

Σχετικά με την INFORM

Η INFORM ιδρύθηκε το 1897, είναι εισηγμένη στο Χρηματιστήριο Αθηνών από το 1994 και σήμερα έχει ηγετική παρουσία στην Κεντρική και Ανατολική Ευρώπη στο χώρο του Information Management, με παραγωγικές μονάδες σε Ελλάδα, Ρουμανία και Αλβανία. Δραστηριοποιείται διεθνώς και πρωταγωνιστεί στον χώρο της διαχείρισης εντύπων, της κατασκευής εντύπων ασφαλείας και του Business Process Outsourcing παρέχοντας υπηρεσίες εκτύπωσης και εμφακέλωσης λογαριασμών, ηλεκτρονικής παρουσίασης λογαριασμών και διαχείρισης εκτυπώσεων για Τράπεζες, Τηλεπικοινωνίες, Δημόσιο Τομέα και Βιομηχανικές/Εμπορικές εταιρείες και απασχολεί σήμερα περίπου 390 εργαζομένους.

Είναι μέλος του Ομίλου AUSTRIACARD με έδρα την Αυστρία, ο οποίος είναι ένας διεθνής Όμιλος που δραστηριοποιείται στον τομέα του Information Management υπό το εμπορικό σήμα INFORM, αλλά και στον τομέα του Digital Security, υπό το εμπορικό σήμα AUSTRIACARD διαθέτοντας δύο επιπλέον παραγωγικές μονάδες παραγωγής έξυπνων καρτών, ταυτοτήτων κλπ. σε Αυστρία και Ρουμανία, υψίστης ασφαλείας δεδομένων, πιστοποιημένες από διεθνείς οργανισμούς όπως η Visa, η MasterCard, η Diners κλπ. καθώς και πέντε κέντρα προσωποποίησης έξυπνων καρτών, σε Ελλάδα, Αυστρία, Πολωνία, Ρουμανία και Τουρκία, επίσης υψίστης ασφαλείας δεδομένων και πιστοποιημένα από διεθνείς οργανισμούς.

Για περισσότερες πληροφορίες, επισκεφθείτε τις ιστοσελίδες www.austriacard.com

[Αποτελέσματα Α Εξαμήνου 2019](#)

[View article...](#)

RSS Feed: Corporate Announcements
Posted on: 27 September 2019 19:01
Author: ΕΠΙΧΕΙΡΗΣΕΙΣ ΗΧΟΥ ΚΑΙ ΕΙΚΟΝΟΣ Α.Ε.
Subject: ΑΝΑΚΟΙΝΩΣΗ ΓΙΑ ΣΥΓΧΩΝΕΥΣΗ

Full article link: http://dev-www1.helex.gr:8080/el/web/guest/companies-announcements-full-content/-/asset_publisher/bMe2sOcNyQuy/content/id/5242419

ΑΝΑΚΟΙΝΩΣΗ ΓΙΑ ΣΥΓΧΩΝΕΥΣΗ

ΕΠΙΧΕΙΡΗΣΕΙΣ ΗΧΟΥ ΚΑΙ ΕΙΚΟΝΟΣ ΑΕ

27.09.2019

Η ανώνυμη εταιρεία με την επωνυμία «ΕΠΙΧΕΙΡΗΣΕΙΣ ΗΧΟΥ ΚΑΙ ΕΙΚΟΝΟΣ ΑΝΩΝΥΜΗ ΕΤΑΙΡΕΙΑ» (η **Εταιρεία**) γνωστοποιεί στο επενδυτικό κοινό ότι στις 27.09.2019 το Διοικητικό της Συμβούλιο αποφάσισε την έναρξη της διαδικασίας συγχώνευσης της Εταιρείας με απορρόφηση από αυτήν της εταιρείας με την επωνυμία «ΕΛΛΗΝΙΚΑ ΨΥΧΑΓΩΓΙΚΑ ΠΑΡΚΑ ΑΝΩΝΥΜΗ ΕΤΑΙΡΙΑ» και της εταιρείας με την επωνυμία «ΙΝΤΕΡΝΑΣΙΟΝΑΛ ΓΚΕΪΜΙΝΓΚ ΚΑΙ ΕΝΤΕΡΤΕΪΝΜΕΝΤ ΑΝΩΝΥΜΗ ΕΤΑΙΡΕΙΑ ΨΥΧΑΓΩΓΙΑΣ ΚΑΙ ΔΙΑΣΚΕΔΑΣΗΣ», οι οποίες συνιστούν 100% θυγατρικές της Εταιρείας (η **Συγχώνευση**) και δεν θα προκύψουν νέες μετοχές. Η Συγχώνευση θα πραγματοποιηθεί σύμφωνα με τις διατάξεις των νόμων 4601/2019, 4548/2018 και 4172/2013, ως ισχύουν.

Ως ημερομηνία του Ισολογισμού μετασηματισμού για τους σκοπούς της Συγχώνευσης ορίσθηκε η 30.06.2019.

Η ολοκλήρωση της Συγχώνευσης τελεί υπό τη λήψη των κατάλληλων αποφάσεων του Διοικητικού Συμβουλίου, υπό την αίρεση της έγκρισης από τη Γενική Συνέλευση των μετόχων της Εταιρείας που θα οριστικοποιήσουν τη διαδικασία και θα εγκρίνουν τελικά τη σκοπούμενη Συγχώνευση καθώς και από τη λήψη της προβλεπόμενης από την ισχύουσα νομοθεσία έγκρισης των αρμόδιων προς τούτο αρχών.

[View article...](#)

RSS Feed: Corporate Announcements

Posted on: 27 September 2019 19:06

Author: ΕΒΡΟΦΑΡΜΑ Α.Β.Ε.Ε.

Subject: ΔΕΛΤΙΟ ΤΥΠΟΥ

Full article link: http://dev-www1.helex.gr:8080/el/web/guest/companies-announcements-full-content/-/asset_publisher/bMe2sOcNyQuy/content/id/5242456

Δείτε το δελτίο τύπου.

[Δελτίο τύπου](#)

[View article...](#)

RSS Feed: Corporate Announcements
Posted on: 27 September 2019 22:03
Author: Ο.Π.Α.Π. ΑΕ
Subject: Εκλογή Νέου Μέλους Δ.Σ. - Ανασυγκρότηση του Δ.Σ. σε Σώμα

Full article link: http://dev-www1.helex.gr:8080/el/web/guest/companies-announcements-full-content/-/asset_publisher/bMe2sOcNyQuy/content/id/5242481

Ανακοίνωση Ρυθμιζόμενης Πληροφορίας του Ν. 3556/2007

Εκλογή Νέου Μέλους Δ.Σ. - Ανασυγκρότηση του Δ.Σ. σε Σώμα

Η Ο.Π.Α.Π. Α.Ε. (η «Εταιρεία») ενημερώνει το επενδυτικό κοινό, σύμφωνα με το Ν. 3556/2007 και τον Κανονισμό (ΕΕ) με αριθ. 596/2014, ότι το Διοικητικό Συμβούλιο της Εταιρείας στην συνεδρίαση της 26.09.2019, αποφάσισε την εκλογή του κου Pavel Mucha ως Εκτελεστικού Μέλους του Δ.Σ. της Εταιρείας, σε αντικατάσταση και για το υπόλοιπο της θητείας του παραιτηθέντος Εκτελεστικού Μέλους του Δ.Σ. της, κου Michal Houst.

Στη συνέχεια το Διοικητικό Συμβούλιο της Εταιρείας αποφάσισε την ανασυγκρότηση του Διοικητικού Συμβουλίου σε σώμα για το υπόλοιπο της θητείας του ως ακολούθως:

1. Kamil Ziegler - Πρόεδρος, Εκτελεστικό Μέλος
2. Damian Cope - Διευθύνων Σύμβουλος, Εκτελεστικό Μέλος
3. Σπύρος Φωκάς - Αντιπρόεδρος Α', Μη Εκτελεστικό Μέλος
4. Pavel Horak - Αντιπρόεδρος Β', Μη Εκτελεστικό Μέλος
5. Pavel Mucha - CFO, Εκτελεστικό Μέλος
6. Pavel Saroch - Μη Εκτελεστικό Μέλος
7. Robert Chvátal - Μη Εκτελεστικό Μέλος
8. Χρήστος Κοπελούζος - Μη Εκτελεστικό Μέλος
9. Νικόλαος Ιατρού - Μη Εκτελεστικό Μέλος
10. Στυλιανός Κωστόπουλος - Μη Εκτελεστικό Μέλος
11. Igor Rusek - Ανεξάρτητο Μη Εκτελεστικό Μέλος
12. Rudolf Jurcik - Ανεξάρτητο Μη Εκτελεστικό Μέλος
13. Δημητράκης Ποταμίτης - Ανεξάρτητο Μη Εκτελεστικό Μέλος

ΑΘΗΝΑ, 27.09.2019
ΟΠΑΠ Α.Ε.

[View article...](#)

RSS Feed: Corporate Announcements

Posted on: 27 September 2019 22:04

Author: Ο.Π.Α.Π. ΑΕ

Subject: ΑΝΑΚΟΙΝΩΣΗ ΡΥΘΜΙΖΟΜΕΝΗΣ ΠΛΗΡΟΦΟΡΙΑΣ ΤΟΥ Ν. 3556/2007: Γνωστοποίηση για μεταβολή ποσοστού μετόχων σε επίπεδο δικαιωμάτων ψήφου

Full article link: http://dev-www1.helex.gr:8080/el/web/guest/companies-announcements-full-content/-/asset_publisher/bMe2sOcNyQuy/content/id/5242491

Ανακοίνωση Ρυθμιζόμενης Πληροφορίας του Ν.3556/2007

Γνωστοποίηση Σημαντικών Συμμετοχών Ν.3556/2007

Η ΟΠΑΠ Α.Ε. (η «Εταιρεία», ο «Εκδότης») γνωστοποιεί στο κοινό, σύμφωνα με τις διατάξεις του Ν. 3556/2007 και κατόπιν σχετικής ενημέρωσης την οποία έλαβε από το VALEA FOUNDATION στις 27.09.2019 ως αποτέλεσμα μεταβολής του είδους του ελέγχου επί της Emma Delta Management Ltd. από κοινό σε αποκλειστικό έλεγχο, τα ακόλουθα:

Κατόπιν της τροποποίησης της Συμφωνίας Μετόχων της Emma Delta (ήτοι της συμφωνίας μετόχων σχετικά με ορισμένα δικαιώματα και υποχρεώσεις των μετόχων της Emma Delta Management Ltd., της Emma Delta Variable Capital Investment Company Ltd. και της Emma Delta Hellenic Holdings Ltd) την 27η Ιουνίου 2019, σε συνδυασμό με την αποχώρηση του κου Jiri Smejck, από την 27η Ιουνίου 2019 η Emma Delta Management Ltd. δεν τελεί πλέον υπό τον απώτατο κοινό έλεγχο του VALEA FOUNDATION και του κυρίου Γεωργίου Μελισσανίδη. Σύμφωνα με τους όρους της Συμφωνίας Μετόχων της Emma Delta, όπως τροποποιήθηκε και αναδιατυπώθηκε την 27η Ιουνίου 2019, το VALEA FOUNDATION ασκεί, μέσω της SAZKA Group a.s., αποκλειστικό έλεγχο επί της Emma Delta Management Ltd. κατά την έννοια του νόμου 3556/2007. Τούτου δοθέντος, η γνωστοποίηση που πραγματοποιήθηκε την 16η Ιουλίου 2019 από το VALEA FOUNDATION ανακλήθηκε και αντικαθίσταται από τα διαλαμβανόμενα στην παρούσα.

Αποτελεί κοινή αντίληψη της SAZKA Group a.s. (καθώς και του VALEA FOUNDATION, ως οντότητας υπό τον απώτατο έλεγχο της οποίας τελεί η SAZKA Group a.s.) και της Georgiella (καθώς και του κου Γεωργίου Μελισσανίδη, ως προσώπου υπό τον απώτατο έλεγχο του οποίου τελεί η Georgiella), κατόπιν νομικής και επιχειρηματικής αξιολόγησης του υφιστάμενου καθεστώτος της Συμφωνίας Μετόχων της Emma Delta, ότι από την

ημερομηνία έναρξης της ισχύος της Τρίτης Αναθεώρησης της Συμφωνίας Μετόχων της Emma Delta (ήτοι την 27η Ιουνίου 2019), η Emma Delta Management Ltd τελεί υπό τον αποκλειστικό έλεγχο της SAZKA Group a.s..

Το VALEA FOUNDATION δεν έχει μετόχους και δεν ελέγχεται από οποιοδήποτε πρόσωπο· το Διοικητικό Συμβούλιο του VALEA FOUNDATION αποφασίζει κατά τη διακριτική του ευχέρεια, χωρίς να λαμβάνει οδηγίες από τον αποκλειστικό οικονομικό δικαιούχο του ή οποιοδήποτε άλλο πρόσωπο, στο πλαίσιο της άσκησης των δικαιωμάτων ψήφου στις οντότητες που ελέγχονται από αυτό. Ο κος Karel Komárek είναι ο αποκλειστικός οικονομικός δικαιούχος του VALEA FOUNDATION, αλλά δεν ασκεί έλεγχο στο VALEA FOUNDATION κατά την έννοια του Ν. 3556/2007. Το Valea Foundation είναι ο μοναδικός μέτοχος της Valea Holding AG. Η Valea Holding AG είναι ο μοναδικός μέτοχος της KKCG Holding AG. Η KKCG Holding AG είναι ο μοναδικός μέτοχος της KKCG AG. Η KKCG AG κατέχει άμεσα το 100% των δικαιωμάτων ψήφου στη SAZKA Group a.s. Η SAZKA Group a.s. κατέχει το 66,7% των μετοχών και των δικαιωμάτων ψήφου της Emma Delta Management Ltd, ενώ το υπόλοιπο 33,3% των μετοχών και των δικαιωμάτων ψήφου κατέχεται έμμεσα από τον κo Γεώργιο Μελισσανίδη μέσω της οντότητας Georgiella Holdings Co. Limited. Το VALEA FOUNDATION ασκεί αποκλειστικό έλεγχο επί της Emma Delta Management Ltd. μέσω της SAZKA Group a.s., επί τη βάση της συμμετοχής της SAZKA Group a.s. στην Emma Delta Management Ltd και της Συμφωνίας Μετόχων της Emma Delta. Η Emma Delta Management Ltd. είναι η μοναδική οντότητα που κατέχει δικαιώματα ψήφου στην Emma Delta Variable Capital Investment Company Ltd., η οποία είναι ο μοναδικός μέτοχος της Emma Delta Hellenic Holdings Ltd. Η Emma Delta Hellenic Holdings Ltd. κατέχει το 32,73% των μετοχών και των δικαιωμάτων ψήφου στον εκδότη.

Η πλήρης αλυσίδα ελεγχόμενων επιχειρήσεων μέσω των οποίων ουσιαστικά κατέχονται τα δικαιώματα ψήφου, ξεκινώντας από τον απώτατο ελέγχοντα φυσικό πρόσωπο ή νομικό πρόσωπο ή άλλη οντότητα είναι η εξής:

Επωνυμία	% δικαιωμάτων ψήφου εφόσον ισούται ή είναι μεγαλύτερο από το κρίσιμο όριο	% δικαιωμάτων ψήφου μέσω χρηματοπιστωτικών μέσων εφόσον ισούται ή είναι μεγαλύτερο από το κρίσιμο όριο	Σύνολο εφόσον ισούται ή είναι μεγαλύτερο από το κρίσιμο όριο
VALEA FOUNDATION	32,73%	—	32,73%
Valea Holding AG	32,73%	—	32,73%
KKCG Holding AG	32,73%	—	32,73%
KKCG AG	32,73%	—	32,73%
SAZKA Group a.s.	32,73%	—	32,73%
Emma Delta Management Ltd	32,73%	—	32,73%
Emma Delta Variable Capital Investment Company Ltd	32,73%	—	32,73%
Emma Delta Hellenic	32,73%	—	32,73%

Holdings Ltd			
--------------	--	--	--

Η προαναφερθείσα συνολική συμμετοχή έχει προσαρμοστεί κατόπιν της αύξησης μετοχικού κεφαλαίου της ΟΠΑΠ Α.Ε., ως αποτέλεσμα του προγράμματος επανεπένδυσης μερίσματος για το υπόλοιπο του μερίσματος της χρήσης 2018. Ωστόσο, από την τροποποίηση αυτή δεν προέκυψε υποχρέωση γνωστοποίησης κατά τον Ν. 3556/2007.

Αθήνα, 27.09.2019

ΟΠΑΠ Α.Ε.

[View article...](#)

RSS Feed: Corporate Announcements

Posted on: 27 September 2019 22:09

Author: Ο.Π.Α.Π. ΑΕ

Subject: ΑΝΑΚΟΙΝΩΣΗ ΡΥΘΜΙΖΟΜΕΝΗΣ ΠΛΗΡΟΦΟΡΙΑΣ ΤΟΥ Ν. 3556/2007: Γνωστοποίηση για μεταβολή ποσοστού μετόχων σε επίπεδο δικαιωμάτων ψήφου

Full article link: http://dev-www1.helex.gr:8080/el/web/guest/companies-announcements-full-content/-/asset_publisher/bMe2sOcNyQuy/content/id/5242501

Ανακοίνωση Ρυθμιζόμενης Πληροφορίας του Ν.3556/2007

Γνωστοποίηση Σημαντικών Συμμετοχών Ν.3556/2007

Η ΟΠΑΠ Α.Ε. (η «Εταιρεία», ο «Εκδότης») γνωστοποιεί στο κοινό, σύμφωνα με τις διατάξεις του Ν. 3556/2007 και κατόπιν σχετικής ενημέρωσης την οποία έλαβε από τη Georgiella Holdings Co. Limited στις 27.09.2019 ως αποτέλεσμα μεταβολής του είδους του ελέγχου επί της Emma Delta Management Ltd. από κοινό σε αποκλειστικό έλεγχο, τα ακόλουθα:

Η Georgiella Holdings Co. Limited κατέχει το 33,3% των μετοχών και των δικαιωμάτων ψήφου στην Emma Delta Management Ltd., ενώ το υπόλοιπο 66.7% κατέχεται εμμέσως από το VALEA FOUNDATION, μέσω της οντότητας SAZKA Group a.s. Κατόπιν της τροποποίησης της Συμφωνίας Μετόχων της Emma Delta (ήτοι της συμφωνίας μετόχων σχετικά με ορισμένα δικαιώματα και υποχρεώσεις των μετόχων της Emma Delta Management Ltd., της Emma Delta Variable Capital Investment Company Ltd. και της Emma Delta Hellenic Holdings Ltd) την 27η Ιουνίου 2019, σε συνδυασμό με την αποχώρηση του κου Jiri Smejck, από την 27η Ιουνίου 2019 η Emma Delta Management Ltd. δεν τελεί πλέον υπό τον απώτατο κοινό έλεγχο του VALEA FOUNDATION και του κυρίου Γεωργίου Μελισσανίδη. Αποτελεί κοινή αντίληψη της SAZKA Group a.s. (καθώς και του VALEA FOUNDATION, ως οντότητας υπό τον απώτατο έλεγχο της οποίας τελεί η SAZKA Group a.s.) και της Georgiella (καθώς και του κου Γεωργίου Μελισσανίδη, ως προσώπου υπό τον απώτατο έλεγχο του οποίου τελεί η Georgiella), κατόπιν νομικής και επιχειρηματικής αξιολόγησης του υφιστάμενου καθεστώτος της Συμφωνίας Μετόχων της Emma Delta, ότι από την ημερομηνία έναρξης της ισχύος της Τρίτης Αναθεώρησης της Συμφωνίας Μετόχων της Emma Delta (ήτοι την 27η Ιουνίου 2019), η Emma Delta Management Ltd. τελεί υπό τον αποκλειστικό έλεγχο της SAZKA Group a.s..

Συνεπώς, σύμφωνα με τους όρους της Συμφωνίας Μετόχων της Emma Delta, όπως τροποποιήθηκε και αναδιατυπώθηκε την 27η Ιουνίου 2019, το VALEA FOUNDATION ασκεί, μέσω της SAZKA Group a.s., αποκλειστικό έλεγχο επί της Emma Delta Management Ltd. κατά την έννοια του Ν. 3556/2007.

Αθήνα, 27.09.2019

ΟΠΑΠ Α.Ε.

[View article...](#)

RSS Feed: Corporate Announcements

Posted on: 27 September 2019 22:13

Author: Ο.Π.Α.Π. ΑΕ

Subject: ΑΝΑΚΟΙΝΩΣΗ ΡΥΘΜΙΖΟΜΕΝΗΣ ΠΛΗΡΟΦΟΡΙΑΣ ΤΟΥ Ν. 3556/2007: Γνωστοποίηση για μεταβολή ποσοστού μετόχων σε επίπεδο δικαιωμάτων ψήφου

Full article link: http://dev-www1.helex.gr:8080/el/web/guest/companies-announcements-full-content/-/asset_publisher/bMe2sOcNyQuy/content/id/5242512

Ανακοίνωση Ρυθμιζόμενης Πληροφορίας του Ν.3556/2007

Γνωστοποίηση Σημαντικών Συμμετοχών Ν.3556/2007

Η ΟΠΑΠ Α.Ε. (η «Εταιρεία», ο «Εκδότης») γνωστοποιεί στο κοινό, σύμφωνα με τις διατάξεις του Ν. 3556/2007 και κατόπιν σχετικής ενημέρωσης την οποία έλαβε από τον κ. Γεώργιο Μελισσανίδη στις 27.09.2019 ως αποτέλεσμα μεταβολής του είδους του ελέγχου επί της Emma Delta Management Ltd. από κοινό σε αποκλειστικό έλεγχο, τα ακόλουθα:

Ο κ. Γεώργιος Μελισσανίδης κατέχει εμμέσως, μέσω της Georgiella Holdings Co. Limited, το 33,3% των μετοχών και των δικαιωμάτων ψήφου στην Emma Delta Management Ltd., ενώ το υπόλοιπο 66.7% κατέχεται εμμέσως από το VALEA FOUNDATION, μέσω της οντότητας SAZKA Group a.s. Κατόπιν της τροποποίησης της Συμφωνίας Μετόχων της Emma Delta (ήτοι της συμφωνίας μετόχων σχετικά με ορισμένα δικαιώματα και υποχρεώσεις των μετόχων της Emma Delta Management Ltd., της Emma Delta Variable Capital Investment Company Ltd. και της Emma Delta Hellenic Holdings Ltd.) την 27η Ιουνίου 2019, σε συνδυασμό με την αποχώρηση του κου Jiri Smejck, από την 27η Ιουνίου 2019 η Emma Delta Management Ltd. δεν τελεί πλέον υπό τον απώτατο κοινό έλεγχο του VALEA FOUNDATION και του κυρίου Γεωργίου Μελισσανίδη. Αποτελεί κοινή αντίληψη της SAZKA Group a.s. (καθώς και του VALEA FOUNDATION, ως οντότητας υπό τον απώτατο έλεγχο της οποίας τελεί η SAZKA Group a.s.) και της Georgiella (καθώς και του κου Γεωργίου Μελισσανίδη, ως προσώπου υπό τον απώτατο έλεγχο του οποίου τελεί η Georgiella), κατόπιν νομικής και επιχειρηματικής αξιολόγησης του υφιστάμενου καθεστώτος της Συμφωνίας Μετόχων της Emma Delta, ότι από την ημερομηνία έναρξης της ισχύος της Τρίτης Αναθεώρησης της Συμφωνίας Μετόχων της Emma Delta (ήτοι την 27η Ιουνίου 2019), η Emma Delta Management Ltd. τελεί υπό τον αποκλειστικό έλεγχο της SAZKA Group a.s..

Συνεπώς, σύμφωνα με τους όρους της Συμφωνίας Μετόχων της Emma Delta, όπως τροποποιήθηκε και αναδιατυπώθηκε την 27η Ιουνίου 2019, το VALEA FOUNDATION ασκεί, μέσω της SAZKA Group a.s., αποκλειστικό έλεγχο επί της Emma Delta Management Ltd. κατά την έννοια του Ν. 3556/2007.

Αθήνα, 27.09.2019

ΟΠΑΠ Α.Ε.

[View article...](#)

RSS Feed: Corporate Announcements

Posted on: 27 September 2019 22:17

Author: Ο.Π.Α.Π. ΑΕ

Subject: ΑΝΑΚΟΙΝΩΣΗ ΡΥΘΜΙΖΟΜΕΝΗΣ ΠΛΗΡΟΦΟΡΙΑΣ ΤΟΥ Ν. 3556/2007: Γνωστοποίηση για μεταβολή ποσοστού μετόχων σε επίπεδο δικαιωμάτων ψήφου

Full article link: http://dev-www1.helex.gr:8080/el/web/guest/companies-announcements-full-content/-/asset_publisher/bMe2sOcNyQuy/content/id/5242541

Ανακοίνωση Ρυθμιζόμενης Πληροφορίας του Ν.3556/2007

Γνωστοποίηση Σημαντικών Συμμετοχών Ν.3556/2007

Η ΟΠΑΠ Α.Ε. (η «Εταιρεία», ο «Εκδότης») γνωστοποιεί στο κοινό, σύμφωνα με τις διατάξεις του Ν. 3556/2007 και κατόπιν σχετικής ενημέρωσης την οποία έλαβε από την Emma Delta Hellenic Holdings Ltd. στις 27.09.2019 ως αποτέλεσμα μεταβολής του είδους του ελέγχου επί της Emma Delta Management Ltd. από κοινό σε αποκλειστικό έλεγχο, τα ακόλουθα:

Κατόπιν της τροποποίησης της Συμφωνίας Μετόχων της Emma Delta (ήτοι της συμφωνίας μετόχων σχετικά με ορισμένα δικαιώματα και υποχρεώσεις των μετόχων της Emma Delta Management Ltd., της Emma Delta Variable Capital Investment Company Ltd. και της Emma Delta Hellenic Holdings Ltd.) την 27η Ιουνίου 2019, σε συνδυασμό με την αποχώρηση του κου Jiri Smejck, από την 27η Ιουνίου 2019 η Emma Delta Management Ltd. δεν τελεί πλέον υπό τον απώτατο κοινό έλεγχο του VALEA FOUNDATION και του κυρίου Γεωργίου Μελισσανίδη. Σύμφωνα με τους όρους της Συμφωνίας Μετόχων της Emma Delta, όπως τροποποιήθηκε και αναδιατυπώθηκε την 27η Ιουνίου 2019, το VALEA FOUNDATION ασκεί, μέσω της SAZKA Group a.s., αποκλειστικό έλεγχο επί της Emma Delta Management Ltd. κατά την έννοια του νόμου 3556/2007. Τούτου δοθέντος, η γνωστοποίηση που πραγματοποιήθηκε την 16η Ιουλίου 2019 από την Emma Delta Hellenic Holdings Ltd. ανακλήθηκε και αντικαθίσταται από τα διαλαμβανόμενα στην παρούσα.

Αποτελεί κοινή αντίληψη της SAZKA Group a.s. (καθώς και του VALEA FOUNDATION, ως οντότητας υπό τον απώτατο έλεγχο της οποίας τελεί η SAZKA Group a.s.) και της Georgiella (καθώς και του κου Γεωργίου Μελισσανίδη, ως προσώπου υπό τον απώτατο έλεγχο του οποίου τελεί η Georgiella), κατόπιν νομικής και επιχειρηματικής αξιολόγησης του υφιστάμενου καθεστώτος της Συμφωνίας Μετόχων της Emma Delta, ότι από την

ημερομηνία έναρξης της ισχύος της Τρίτης Αναθεώρησης της Συμφωνίας Μετόχων της Emma Delta (ήτοι την 27η Ιουνίου 2019), η Emma Delta Management Ltd. τελεί υπό τον αποκλειστικό έλεγχο της SAZKA Group a.s..

Το VALEA FOUNDATION δεν έχει μετόχους και δεν ελέγχεται από οποιοδήποτε πρόσωπο· το Διοικητικό Συμβούλιο του VALEA FOUNDATION αποφασίζει κατά τη διακριτική του ευχέρεια, χωρίς να λαμβάνει οδηγίες από τον αποκλειστικό οικονομικό δικαιούχο του ή οποιοδήποτε άλλο πρόσωπο, στο πλαίσιο της άσκησης των δικαιωμάτων ψήφου στις οντότητες που ελέγχονται από αυτό. Ο κος Karel Komárek είναι ο αποκλειστικός οικονομικός δικαιούχος του VALEA FOUNDATION, αλλά δεν ασκεί έλεγχο στο VALEA FOUNDATION κατά την έννοια του Ν. 3556/2007. Το VALEA FOUNDATION είναι ο μοναδικός μέτοχος της Valea Holding AG. Η Valea Holding AG είναι ο μοναδικός μέτοχος της KKCG Holding AG. Η KKCG Holding AG είναι ο μοναδικός μέτοχος της KKCG AG. Η KKCG AG κατέχει άμεσα το 100% των δικαιωμάτων ψήφου στη SAZKA Group a.s. Η SAZKA Group a.s. κατέχει το 66,7% των μετοχών και των δικαιωμάτων ψήφου της Emma Delta Management Ltd, ενώ το υπόλοιπο 33,3% των μετοχών και των δικαιωμάτων ψήφου κατέχεται έμμεσα από τον κo Γεώργιο Μελισσανίδη μέσω της οντότητας Georgiella Holdings Co. Limited. Το VALEA FOUNDATION ασκεί αποκλειστικό έλεγχο επί της Emma Delta Management Ltd. μέσω της SAZKA Group a.s., επί τη βάση της συμμετοχής της SAZKA Group a.s. στην Emma Delta Management Ltd. και της Συμφωνίας Μετόχων της Emma Delta. Η Emma Delta Management Ltd. είναι η μοναδική οντότητα που κατέχει δικαιώματα ψήφου στην Emma Delta Variable Capital Investment Company Ltd., η οποία είναι ο μοναδικός μέτοχος της Emma Delta Hellenic Holdings Ltd. Η Emma Delta Hellenic Holdings Ltd. κατέχει το 32,73% των μετοχών και των δικαιωμάτων ψήφου στον Εκδότη. Η συνολική συμμετοχή στον Εκδότη έχει προσαρμοστεί κατόπιν της αύξησης μετοχικού κεφαλαίου της ΟΠΑΠ Α.Ε., ως αποτέλεσμα του προγράμματος επανεπένδυσης μερίσματος για το υπόλοιπο του μερίσματος της χρήσης 2018. Ωστόσο, από την τροποποίηση αυτή δεν προέκυψε υποχρέωση γνωστοποίησης κατά τον Ν. 3556/2007.

Αθήνα, 27.09.2019

ΟΠΑΠ Α.Ε.

[View article...](#)

Ομολογιακά Δάνεια Επιχειρήσεων – Οργανωμένη Αγορά (Μετατρέψιμα)

Πλήθος Εισηγμένων Ομολογίων	Ονομαστική αξία	Τιμή έκδοσης	Σημερινό επιτόκιο	Ημερ. λήξης	Διάρκεια (έτη)	Σημείωση	Τοκομερίδιο		Μον. Διαπρα.	Ομόλογα Επιχειρήσεων	Κατωτ Τιμή	Ανωτ Τιμή	Τιμή κλεισ.	Προηγ. Κλείσιμο-ημέρια	Όγκος	Αξία Συναλλαγών	Τελευταία εντολή			Μεγ έτους	
							Κοινό	Προτιμησιακό									Τιμή	Αγορ./ Πώλ.	Ημερομηνία		λαχ
171,268,704	0.30	0.30	1.00	11/10/2025	9	---	12	---	1	FORTHNET Α.Ε. (Μ.Ο.Δ.)	---	---	---	---	---	---	1.0001	A	27/09/2019	100.0000	100.0000

Σημειώσεις Εταιρικών Ομολόγων

Ο Όγκος Συναλλαγών υπολογίζεται ως (Τεμάχια) * (Ονομαστική Τιμή). Η Αξία Συναλλαγών υπολογίζεται ως (Τεμάχια) * (Ονομαστική Τιμή) * (Τιμή %) + (Δεδουλευμένοι Τόκοι).

Οι τιμές συναλλαγών των ομολόγων υπολογίζονται ως ποσοστό επί τοις εκατό (%) της ονομαστικής τους τιμής.

Όλα τα ομόλογα έχουν Ονομαστική Αξία εκπεφρασμένη σε Ευρώ (εκτός εάν σημειώνεται διαφορετικά).

Ομολογιακά Δάνεια Επιχειρήσεων – Οργανωμένη Αγορά (Μη Μετατρέψιμα)

Πλήθος Εισηγμένων Ομολογίων	Ονομαστική αξία	Τιμή έκδοσης	Σημερινό επιτόκιο	Ημερ. λήξης	Διάρκεια (έτη)	Σημείωση	Τοκομερίδιο		Μον. Διασπ.	Ομόλογα Επιχειρήσεων	Δεδ. Τόκος Αποδ./Λήξη		Κατωτ Τιμή	Ανωτ Τιμή	Τιμή κλεισ.	Προηγ. Κλείσιμο-ημ/νία	Όγκος	Αξία Συναλλαγών	Τελευταία εντολή					
							Κοινό	Προτιμησιακό			Τιμή	Αγορ./ Πώλ.							Ημερομηνία	λαχ έτους	Μεγ έτους			
25,000	1,000.00	1,000.00	4.95	26/06/2023	5	---	3	---	1	B&F A.B.E.E. ΕΝΔΥΜΑΤΩΝ (Μη μετατρέψιμο)	13.3375	6.5100	94.0000	94.0000	94.0000	94.0430	25/09/2019	8,000	7,626.70	93.1507	A	27/09/2019	93.0000	98.5000
90,000	1,000.00	1,000.00	3.00	11/05/2023	5	---	3	---	1	CORAL A.E. (Μη μετατρέψιμο)	11.7500	1.6910	104.0000	104.3500	104.2800	103.7000	26/09/2019	250,000	263,637.50	103.7100	A	27/09/2019	100.2726	104.9499
120,000	1,000.00	1,000.00	3.95	04/04/2025	7	---	3	---	1	ΓΕΚ ΤΕΡΝΑ Α.Ε. (Μη μετατρέψιμο)	19.7500	2.6140	105.0500	105.8000	105.7700	105.2200	26/09/2019	185,000	199,075.65	105.1600	A	27/09/2019	99.0000	106.2000
175,000	1,000.00	1,000.00	3.40	26/07/2024	5	---	1	---	1	ΑΤΤΙCΑ Α.Ε. ΣΥΜΜΕΤΟΧΩΝ (Μη μετατρέψιμο)	6.3278	2.7480	101.3500	103.0000	102.7450	102.5730	26/09/2019	282,000	291,525.43	102.6500	A	27/09/2019	101.3167	103.4000
300,000	1,000.00	1,000.00	3.10	27/06/2022	5	---	5	---	1	ΜΥΤΙΛΗΝΑΙΟΣ Α.Ε. ΟΜ. ΕΠΙΧΕΙΡΗΣΕΩΝ (Μη Μετατρέψιμο)	8.2667	2.2020	101.9000	101.9900	101.9500	101.9290	26/09/2019	372,000	382,405.20	101.8500	A	27/09/2019	100.5818	103.4000
50,000	1,000.00	1,000.00	4.35	20/06/2022	5	---	5	---	1	ΣΥΣΤΗΜΑΤΑ SUNLIGHT Α.Β.Ε.Ε. (Μη Μετατρέψιμο)	12.4458	2.8060	---	---	---	103.2460	26/09/2019	---	---	103.3000	A	27/09/2019	99.4118	104.5000
200,000	1,000.00	1,000.00	3.50	21/03/2022	5	---	6	---	1	Ο.Π.Α.Π. Α.Ε. (Μη Μετατρέψιμο)	0.7778	2.5870	101.2000	101.6900	101.6100	101.1700	26/09/2019	132,000	133,799.87	101.2100	A	27/09/2019	101.1700	103.5200
40,000,000	1.00	1.00	5.00	04/10/2021	5	---	12	---	1	HOUSEMARKET Α.Ε. (Μη Μετατρέψιμο)	0.0124	2.1320	---	---	---	105.0000	26/09/2019	---	---	104.7800	A	27/09/2019	101.9500	106.1000
200,000	1,000.00	1,000.00	3.60	12/03/2026	7	---	2	---	1	ΑΕΡΟΠΟΡΙΑ ΑΙΓΑΙΟΥ Α.Ε. (Μη μετατρέψιμο)	1.9000	2.5680	105.4900	105.5000	105.4977	105.4000	26/09/2019	13,000	13,739.40	105.0000	A	27/09/2019	100.3628	107.9000

Σημειώσεις Εταιρικών Ομολόγων

Ο Όγκος Συναλλαγών υπολογίζεται ως (Τεμάχια) * (Ονομαστική Τιμή). Η Αξία Συναλλαγών υπολογίζεται ως (Τεμάχια) * (Ονομαστική Τιμή) * (Τιμή %) + (Δεδουλευμένοι Τόκοι).

Οι τιμές συναλλαγών των ομολόγων υπολογίζονται ως ποσοστό επί τοις εκατό (%) της ονομαστικής τους τιμής.

Όλα τα ομόλογα έχουν Ονομαστική Αξία εκπεφρασμένη σε Ευρώ (εκτός εάν σημειώνεται διαφορετικά).

Ομόλογα Ελληνικού Δημοσίου

Πλήθος Εισηγμ. Ομολογιών	Όνομ. αξία	Σημερινό επιτόκιο	Υπολογισμός Δεδοουλευμένων	Ημερ/νία Λήξης [1]	Διάρκεια (έτη)	Σημείωση	Ημερομηνία Πληρ.	Αξία τρέχοντος	Μον. Διαπρ.	Ομόλογα Ελληνικού Δημοσίου	Κατωτ Τιμή	Ανωτ Τιμή	Τιμή κλεισ.	Προηγ. Κλείσιμο-ημ/νία	Όγκος	Αξία Συναλλαγών	Τελευταία εντολή Αγορ./ Πώλ. Ημερομηνία
3,000,000	1,000.00	4.38	Πργμ/Πργμ	01/08/2022	5	---	01/08	4.38	1	ΟΕΔ-ΣΤΘ-010822-05Χ-4,375-1,000	---	---	---	---	---	---	1.0000 A 28/11/2018
2,500,000	1,000.00	3.45	Πργμ/Πργμ	02/04/2024	5	---	02/04	3.45	1	ΟΕΔ-ΣΤΘ-020424-05Χ-3,450-1,000	---	---	---	---	---	---	---
4,355,990,324	1.00	3.50	Πργμ/Πργμ	30/01/2023	5	---	01/02 - 31/01	3.50	1	ΟΕΔ-ΣΤΘ-300123-05Χ-3,500-1,00	---	---	---	94.5720 13/07/2018	---	---	1.0000 A 28/11/2018
5,962,747,327	1.00	3.75	Πργμ/Πργμ	30/01/2028	10	---	/02 - 01/02 - 31/	3.75	1	ΟΕΔ-ΣΤΘ-300128-10Χ-3,750-1,00	---	---	---	85.4610 13/07/2018	---	---	1.0000 A 28/11/2018
6,091,218,404	1.00	3.90	Πργμ/Πργμ	30/01/2033	15	---	/02 - 01/02 - 31/	3.90	1	ΟΕΔ-ΣΤΘ-300133-15Χ-3,900-1,00	---	---	---	78.6730 13/07/2018	---	---	1.0000 A 28/11/2018
4,805,399,486	1.00	4.00	Πργμ/Πργμ	30/01/2037	19	---	/02 - 01/02 - 31/	4.00	1	ΟΕΔ-ΣΤΘ-300137-19Χ-4,000-1,00	---	---	---	77.0370 13/07/2018	---	---	1.0000 A 28/11/2018
4,603,713,186	1.00	4.20	Πργμ/Πργμ	30/01/2042	24	---	/02 - 01/02 - 31/	4.20	1	ΟΕΔ-ΣΤΘ-300142-24Χ-4,200-1,00	---	---	---	77.7640 13/07/2018	---	---	1.0000 A 28/11/2018
550,418,123	1.00	3.00	Πργμ/Πργμ	24/02/2023	11	---	24/02	3.00	1	ΟΕΔ-ΣΤΘ-240223-11Χ-2,000-1,00	---	---	---	10.0000 22/06/2015	---	10.0000	A 11/07/2019
445,007,576	1.00	3.00	Πργμ/Πργμ	24/02/2024	12	---	24/02	3.00	1	ΟΕΔ-ΣΤΘ-240224-12Χ-2,000-1,00	---	---	---	10.0000 22/06/2015	---	---	---
423,674,226	1.00	3.00	Πργμ/Πργμ	24/02/2025	13	---	24/02	3.00	1	ΟΕΔ-ΣΤΘ-240225-13Χ-2,000-1,00	---	---	---	10.0000 22/06/2015	---	---	---
212,292,153	1.00	3.00	Πργμ/Πργμ	24/02/2026	14	---	24/02	3.00	1	ΟΕΔ-ΣΤΘ-240226-14Χ-2,000-1,00	---	---	---	10.0000 22/06/2015	---	---	---
160,621,352	1.00	3.00	Πργμ/Πργμ	24/02/2027	15	---	24/02	3.00	1	ΟΕΔ-ΣΤΘ-240227-15Χ-2,000-1,00	---	---	---	10.0000 22/06/2015	---	---	---
183,244,055	1.00	3.00	Πργμ/Πργμ	24/02/2028	16	---	24/02	3.00	1	ΟΕΔ-ΣΤΘ-240228-16Χ-2,000-1,00	---	---	---	10.0000 22/06/2015	---	---	---
164,802,894	1.00	3.00	Πργμ/Πργμ	24/02/2029	17	---	24/02	3.00	1	ΟΕΔ-ΣΤΘ-240229-17Χ-2,000-1,00	---	---	---	10.0000 22/06/2015	---	---	---
165,460,943	1.00	3.00	Πργμ/Πργμ	24/02/2030	18	---	24/02	3.00	1	ΟΕΔ-ΣΤΘ-240230-18Χ-2,000-1,00	---	---	---	10.0000 22/06/2015	---	---	---
129,007,241	1.00	3.00	Πργμ/Πργμ	24/02/2031	19	---	24/02	3.00	1	ΟΕΔ-ΣΤΘ-240231-19Χ-2,000-1,00	---	---	---	10.0000 22/06/2015	---	---	---
126,192,683	1.00	3.00	Πργμ/Πργμ	24/02/2032	20	---	24/02	3.00	1	ΟΕΔ-ΣΤΘ-240232-20Χ-2,000-1,00	---	---	---	10.0000 22/06/2015	---	---	---
146,905,168	1.00	3.00	Πργμ/Πργμ	24/02/2033	21	---	24/02	3.00	1	ΟΕΔ-ΣΤΘ-240233-21Χ-2,000-1,00	---	---	---	10.0000 22/06/2015	---	---	---
154,475,606	1.00	3.00	Πργμ/Πργμ	24/02/2034	22	---	24/02	3.00	1	ΟΕΔ-ΣΤΘ-240234-22Χ-2,000-1,00	---	---	---	10.0000 22/06/2015	---	---	---
144,429,441	1.00	3.00	Πργμ/Πργμ	24/02/2035	23	---	24/02	3.00	1	ΟΕΔ-ΣΤΘ-240235-23Χ-2,000-1,00	---	---	---	10.0000 22/06/2015	---	---	---
166,211,676	1.00	3.00	Πργμ/Πργμ	24/02/2036	24	---	24/02	3.00	1	ΟΕΔ-ΣΤΘ-240236-24Χ-2,000-1,00	---	---	---	10.0000 22/06/2015	---	---	---
145,461,669	1.00	3.00	Πργμ/Πργμ	24/02/2037	25	---	24/02	3.00	1	ΟΕΔ-ΣΤΘ-240237-25Χ-2,000-1,00	---	---	---	10.0000 22/06/2015	---	---	---
146,941,087	1.00	3.00	Πργμ/Πργμ	24/02/2038	26	---	24/02	3.00	1	ΟΕΔ-ΣΤΘ-240238-26Χ-2,000-1,00	---	---	---	10.0000 22/06/2015	---	---	---
135,115,612	1.00	3.00	Πργμ/Πργμ	24/02/2039	27	---	24/02	3.00	1	ΟΕΔ-ΣΤΘ-240239-27Χ-2,000-1,00	---	---	---	10.0000 22/06/2015	---	---	---
141,909,637	1.00	3.00	Πργμ/Πργμ	24/02/2040	28	---	24/02	3.00	1	ΟΕΔ-ΣΤΘ-240240-28Χ-2,000-1,00	---	---	---	10.0000 22/06/2015	---	---	---
136,788,720	1.00	3.00	Πργμ/Πργμ	24/02/2041	29	---	24/02	3.00	1	ΟΕΔ-ΣΤΘ-240241-29Χ-2,000-1,00	---	---	---	10.0000 22/06/2015	---	---	---
163,643,410	1.00	3.00	Πργμ/Πργμ	24/02/2042	30	---	24/02	3.00	1	ΟΕΔ-ΣΤΘ-240242-30Χ-2,000-1,00	---	---	---	10.0000 22/06/2015	---	---	---
2,500,000	1,000.00	3.88	Πργμ/Πργμ	12/03/2029	10	---	12/03	3.88	1	ΟΕΔ-ΣΤΘ-120329-10Χ-3,875-1,0000	---	---	---	---	---	---	---
503,753	1,000.00	0.32	FLR Πργμ/360	16/09/2021	2	---	16/03 - 16/09	---	1	ΟΕΔ-ΚΥΜ-160921-02Χ-0,319-1,000	---	---	---	---	---	---	---
3,000,000	1,000.00	3.38	Πργμ/Πργμ	15/02/2025	7	---	15/02	3.38	1	ΟΕΔ-ΣΤΘ-150225-07Χ-3,375-1,000	---	---	---	---	---	---	---
250,250	1,000.00	2.90	Πργμ/Πργμ	20/03/2023	4	---	20/03	2.90	1	ΟΕΔ-ΣΤΘ-200323-04Χ-2,900-1,000	---	---	---	---	---	---	---
964,000	1,000.00	3.25	Πργμ/Πργμ	20/03/2025	6	---	20/03	3.25	1	ΟΕΔ-ΣΤΘ-200325-06Χ-3,250-1,000	---	---	---	---	---	---	---
2,100,000	1,000.00	3.55	Πργμ/Πργμ	20/03/2026	7	---	20/03	3.55	1	ΟΕΔ-ΣΤΘ-200326-07Χ-3,550-1,000	---	---	---	---	---	---	---
2,500,000	1,000.00	1.88	Πργμ/Πργμ	23/07/2026	7	---	23/07	1.88	1	ΟΕΔ-ΣΤΘ-230726-07Χ-1,875-1,000	---	---	---	---	---	---	---

Σημειώσεις Ομολόγων Ελλ. Δημοσίου

Ο Όγκος Συναλλαγών υπολογίζεται ως (Τεμάχια) * (Ονομαστική Τιμή). Η Αξία Συναλλαγών υπολογίζεται ως (Τεμάχια) * (Ονομαστική Τιμή) * (Τιμή %) + (Δεδοουλευμένοι Τόκοι)

Η Αξία του τρέχοντος τοκομεριδίου για τις εκδόσεις Ονομαστικής Αξίας 0,01 ευρώ, αναφέρεται σε Ονομαστική Αξία 100 ευρώ.

FLR (= Floating Interest Rate) Ομόλογο Μεταβλητού Επιτοκίου.

[1] - Η Ημερομηνία Λήξης της τοκοφόρου περιόδου και η Ημερομηνία Πληρωμής του τοκομεριδίου.

Ομόλογα Ελληνικού Δημοσίου

Πλήθος Εισηγμ. Ομολογιών	Ονομ. αξία	Σημερινό επιτόκιο	Υπολογισμός Δεδουλευμένων	Ημερ/νία Λήξης [1]	Διάρκεια (έτη)	Σημείωση	Ημερομηνία Πληρ.	Αξία τρέχοντος	Μον. Διαπρ.	Ομόλογα Ελληνικού Δημοσίου	Κατωτ Τιμή	Ανωτ Τιμή	Τιμή κλειστ.	Προηγ. Κλείσιμο-ημ/νία	Όγκος	Αξία Συναλλαγών	Τελευταία εντολή Αγορ./ Πώλ. Ημερομηνία
--------------------------	------------	-------------------	---------------------------	--------------------	----------------	----------	------------------	----------------	-------------	-----------------------------------	------------	-----------	--------------	------------------------	-------	-----------------	---

Σημειώσεις Ομολόγων Ελλ. Δημοσίου

Ο Όγκος Συναλλαγών υπολογίζεται ως (Τεμάχια) * (Ονομαστική Τιμή). Η Αξία Συναλλαγών υπολογίζεται ως (Τεμάχια) * (Ονομαστική Τιμή) * (Τιμή %) + (Δεδουλευμένοι Τόκοι)

Η Αξία του τρέχοντος τοκομεριδίου για τις εκδόσεις Ονομαστικής Αξίας 0,01 ευρώ, αναφέρεται σε Ονομαστική Αξία 100 ευρώ.

FLR (= Floating Interest Rate) Ομόλογο Μεταβλητού Επιτοκίου.

[1] - Η Ημερομηνία Λήξης της τοκοφόρου περιόδου και η Ημερομηνία Πληρωμής του τοκομεριδίου.

Ημερήσιο Δελτίο Τιμών

Έτος: 140 Αύξων Αριθμός Συνεδρίασης: 184

Ενότητα 5: Ομόλογα Ελληνικού Δημοσίου Διαπραγματεύσιμα με τη Μέθοδο Εκφώνησης - Αντιφώνησης

Παρασκευή, 27 Σεπτεμβρίου, 2019

Ομόλογα σε Κυκλοφορία	Νόμισμα / Ελάχιστη διαπραγ.	Ημερομηνία Πληρ.	Αξία τρέχοντος τοκομεριδίου	Σημείωση	Τοκομερίδιο	Μονάδα διαπίσης	Ημερ/νία Έκδοσης	Διάρκεια (έτη)	Σημερινό επιτόκιο	Υ.Δ.Τ σε	Ομόλογα	Τελευταία τιμή προηγ.	Τελευτ. Τιμή	Εκφ. τοις μετρητοίς (€)	Συναλλαγές σε τμχ	Ελάχιστο ζωής	Μέγιστο ζωής		
0	GBP / 10	01/12	0.25	---	62	1	01/12/1928	100	2.5	360	Ε.Κ.Τ.Ε.	---	---	---	---	---	---		
103,746	GBP / 10	01/12	0.25	---	60	1	01/12/1930	98	2.5	360	Ε.Κ.Τ.Ε. σειρά	2.27	05/02/1996	2.27	Π	05/02/1996	---	2.27	2.27

Νομικών Προσώπων και Εταιρειών σε Συνάλλαγμα και Ευρο

Σημειώσεις Ομολόγων Ελλ. Δημοσίου

Υ.Δ.Τ: Υπολογισμός Δεδουλευμένων Τόκων.

FLR (= Floating Interest Rate) Ομόλογο Μεταβλητού Επιτοκίου.

Η ελάχιστη διαπραγματεύσιμη Ονομαστική Αξία για όλους τους Άυλους Τίτλους του Δημοσίου είναι τα 100 Ευρώ.

(μψρ-0)

Πίνακας Μελών Χρηματιστηρίου Αθηνών και Μελών ΕΤ.ΕΚ.

Επωνυμία	Διεύθυνση	Τηλέφωνο	Φαξ	Αγορά Μετοχών			Αγορά Παραγώγων		Μέλη ΕΤ.ΕΚ.	
				Μέλος Αγοράς	Μέλος εξ Αποστάσεως	Ειδικός Διαπρήτης	Διαπρήτης	Ειδικός Διαπρήτης	Γενικό Εκκαθιστικό	Άμεσο Εκκαθιστικό
ALPHA ΤΡΑΠΕΖΑ Α.Ε.									a	
ΛΕΩΦ. ΑΘΗΝΩΝ 103, ΑΘΗΝΑ				+30 2103436820		210-3436270				
ΣΤΑΔΙΟΥ 40, ΑΘΗΝΑ				(210)-3260000		(210)-3264116				
				(210)-3265546		(210)-3265811				
ARGUS STOCKBROKERS LTD					a		a			
ΛΕΩΦΟΡΟΣ ΔΗΜΟΣΘΕΝΗ ΣΕΒΕΡΗ 25 , ΛΕΥΚΩΣΙΑ ΚΥΠΡΟΥ				+357 22717000		0035722717070				
ATLANTIC SECURITIES LTD					a					
ΠΡΟΔΡΟΜΟΥ 37, ΛΕΥΚΩΣΙΑ ΚΥΠΡΟΥ				+357 22445400		00357 22661914				
ΑΧΟΝ ΧΡΗΜΑΤΙΣΤΗΡΙΑΚΗ Α.Ε.Π.Ε.Υ.					a		a			
ΣΤΑΔΙΟΥ 48, ΑΘΗΝΑ				+30 2103363800		210-3243903				
ΒΕΤΑ ΧΡΗΜΑΤΙΣΤΗΡΙΑΚΗ Α.Ε.Π.Ε.Υ.					a		a			a
Λ.ΑΛΕΞΑΝΔΡΑΣ & ΒΡΑΪΛΑ 29 , ΑΘΗΝΑ				+30 2106478900		210-6410139				
BNP PARIBAS SECURITIES SERVICES									a	
ΛΑΜΨΑΚΟΥ 2, ΑΘΗΝΑ				+30 2107468500		210-7468579-581				
CAPITAL ΑΧΕΠΕΥ					a		a			
ΜΗΤΡΟΠΟΛΕΩΣ 58, ΑΘΗΝΑ				+30 2103369700		+30 210 3369820				
CFS ΧΡΗΜΑΤΙΣΤΗΡΙΑΚΗ Α.Ε.Π.Ε.Υ.					a					
ΠΑΠΑΡΡΗΓΟΠΟΥΛΟΥ 3, ΑΘΗΝΑ				+30 2103360800		+30 210-3360980				
CITIGROUP GLOBAL MARKETS EUROPE AG					a	a				
REUTERWEG 16, ΦΡΑΚΝΦΟΥΡΤΗ										
CITIGROUP GLOBAL MARKETS LIMITED					a	a				
CITIGROUP CENTER , CANADA SQ., CANARY WHARF 1, LONDON				+44 02079864000						
CREDIT SUISSE SECURITIES (EUROPE) LIMITED					a	a				
CABOT SQUARE 1 , LONDON				+44 2078888888						
DEUTSCHE BANK AG						a				
GREAT WINCHESTER STREET 1 , LONDON				+44 20 754 54209		00441133361437				
EUROBANK EQUITIES Α.Ε.Π.Ε.Υ.					a		a	a		a
ΦΙΛΕΛΛΗΝΩΝ 10 & ΞΕΝΟΦΩΝΤΟΣ 13 , ΑΘΗΝΑ				+30 2103720000		210-3720001				
EUROCORP Α.Ε.Π.Ε.Υ.					a		a			a
ΠΛ.ΦΙΛΙΚΗΣ ΕΤΑΙΡΕΙΑΣ 14, ΑΘΗΝΑ				+30 2107263500		2107263666				
EUROTRUST ΧΡΗΜΑΤΙΣΤΗΡΙΑΚΗ Α.Ε.Π.Ε.Υ.					a					
ΣΕΒΑΣΤΟΥΠΟΛΕΩΣ 113, ΑΘΗΝΑ				+30 2103363100		+30 210-3238334				
EUROXX ΧΡΗΜΑΤΙΣΤΗΡΙΑΚΗ Α.Ε.Π.Ε.Υ.					a		a	a		a
ΠΑΛΑΙΟΛΟΓΟΥ 7, ΧΑΛΑΝΔΡΙ				(210)-6879400		(210)-6879401				
ΠΑΛΑΙΟΛΟΓΟΥ 7, ΧΑΛΑΝΔΡΙ				+30 2106879400		210-6879401				
GLOBAL CAPITAL SECURITIES & FINANCIAL SERVICES LTD					a	a				
ΛΕΩΦ. ΑΡΧΙΕΠΙΣΚΟΠΟΥ ΜΑΚΑΡΙΟΥ Γ , ΚΤΙΡΙΟ ALPHA HOUSE 50, ΛΕΥΚΩΣΙΑ				+357 22710710		357 22339332				
HSBC FRANCE									a	
Λ. ΜΕΣΟΓΕΙΩΝ 109-111, ΑΘΗΝΑ				+30 2106960000		210-6929336				
INDEX ΧΡΗΜΑΤΙΣΤΗΡΙΑΚΗ Α.Ε.Π.Ε.Υ.					a					
ΔΡΑΓΑΤΣΑΝΙΟΥ 6, ΑΘΗΝΑ				+30 2103213920		+30 210-3213216				
LAIKI FINANCIAL SERVICES LTD						a				
ΛΕΩΦ. ΒΥΡΩΝΟΣ 26, ΛΕΥΚΩΣΙΑ ΚΥΠΡΟΥ				357 22367367		357 22718567				
MEGA EQUITY SECURITIES & FINANCIAL SERVICES PUBLIC LTD					a	a		a		
ΛΕΩΦ. ΓΡΙΒΑ ΔΙΓΕΝΗ 42-44, ΛΕΥΚΩΣΙΑ ΚΥΠΡΟΥ				+357 22711711		357 22711811				
MERIT ΧΡΗΜΑΤΙΣΤΗΡΙΑΚΗ Α.Ε.Π.Ε.Υ.					a		a			a
ΣΟΦΟΚΛΕΟΥΣ 5, ΑΘΗΝΑ				+30 2141008800		210-3671830				
MERRILL LYNCH INTERNATIONAL					a	a				
KING EDWARD STREET 2 , LONDON				+44 20276281000						
NUNTIUS ΧΡΗΜΑΤΙΣΤΗΡΙΑΚΗ Α.Ε.Π.Ε.Υ.					a					
ΔΡΑΓΑΤΣΑΝΙΟΥ 6, ΑΘΗΝΑ				+30 2103350599		+30210-3254846				
ONE PLUS CAPITAL LIMITED					a	a				
75 PRODRΟΜΟΥ AVENUE, ONEWORLD PARKVIEW HOUSE, 3RD FLOOR 30722873760										
PROCHOICE CHRIMATISTIRIAKI LTD					a	a				
ΣΠΥΡΟΥ ΚΥΠΡΙΑΝΟΥ 57, ΛΕΥΚΩΣΙΑ ΚΥΠΡΟΥ				+357-24-661192		+357-24-662464				
SHARELINK SECURITIES & FINANCIAL SERVICES LTD					a	a		a		
ΘΕΟΤΟΚΗ ΜΕΓΑΡΟ ΕΛΛΗΝΑ 6 , ΛΕΥΚΩΣΙΑ ΚΥΠΡΟΥ				+357 22554200		+357 22750852				
SOCIETE GENERALE S.A.					a	a		a		
17 COURS VALMY 92987 PUTEAUX - LA DEFENSE , ΠΑΡΙΣΙ				+33 157290504		+33142138697				
SOLIDUS SECURITIES Α.Ε.Π.Ε.Υ.					a		a			a
ΛΟΥΙΖΗΣ ΡΙΑΝΚΟΥΡ 64, ΑΘΗΝΑ				+30 2106900600		210-6985421				
THE CYPRUS INVESTMENT & SECURITIES CORPORATION LTD					a	a				
ΛΕΩΦ. ΛΕΜΕΣΟΥ 154, ΛΕΥΚΩΣΙΑ ΚΥΠΡΟΥ				+357 22121700		357 22338800				

Πίνακας Μελών Χρηματιστηρίου Αθηνών και Μελών ΕΤ.ΕΚ.

Επωνυμία	Τηλέφωνο	Φαξ	Αγορά Μετοχών			Αγορά Παραγώγων		Μέλη ΕΤ.ΕΚ.	
			Μέλος Αγοράς	Μέλος εξ Αποστάσεως	Ειδικός Διαπρήτης	Διαπρήτης	Ειδικός Διαπρήτης	Γενικό Εκκαθιστικό	Άμεσο Εκκαθιστικό
UBS LIMITED				a					
FINSBURY AVENUE 1 , LONDON	+44 2075687135								
Α. ΣΑΡΡΗΣ ΧΡΗΜΑΤΙΣΤΗΡΙΑΚΗ Α.Ε.Π.Ε.Υ.			a						
ΔΡΑΓΑΤΣΑΝΙΟΥ 6, ΑΘΗΝΑ	+30 2103367700	210-3312324							
ΑΛΦΑ FINANCE ΔΕΠΕΥ			a		a	a	a		a
ΜΕΡΛΙΝ 5, ΑΘΗΝΑ	+30 2103677400	210-33311193							
Γ. Α. ΠΕΡΒΑΝΑΣ ΧΡΗΜΑΤΙΣΤΗΡΙΑΚΗ Α.Ε.Π.Ε.Υ.			a						
ΣΟΦΟΚΛΕΟΥΣ 7-9, ΑΘΗΝΑ	+30 2103727200	210-3210-291							
ΔΥΝΑΜΙΚΗ ΧΡΗΜΑΤΙΣΤΗΡΙΑΚΗ Α.Ε.Π.Ε.Υ			a			a			a
ΛΕΩΦ.ΣΥΓΓΡΟΥ 223 & ΤΡΑΛΛΕΩΝ 2 , ΝΕΑ ΣΜΥΡΝΗ	+30 2103677700	210-3677777							
ΕΘΝΙΚΗ ΤΡΑΠΕΖΑ ΤΗΣ ΕΛΛΑΔΟΣ Α.Ε.			a		a	a		a	
ΑΚΑΔΗΜΙΑΣ 68, ΑΘΗΝΑ	(210)-3328817	(210)-3328678							
ΑΙΟΛΟΥ 86, ΑΘΗΝΑ	(210)-3341000	(210)-3228187							
ΕΘΝΙΚΗ ΧΡΗΜΑΤΙΣΤΗΡΙΑΚΗ Α.Ε.Π.Ε.Υ.			a		a	a	a		
ΛΕΩΦ. ΚΗΦΙΣΙΑΣ , ΚΤΗΡΙΟ Α 66, ΑΘΗΝΑ	+30 2107720000	+30 210-7720002							
ΕΛΛΗΝΙΚΗ ΤΡΑΠΕΖΑ (ΕΠΕΝΔΥΣΕΙΣ) ΛΤΔ				a					
ΛΕΩΦ.ΚΥΡΙΑΚΟΥ ΜΑΤΣΗ 31 - ΤΘ 24747 , ΛΕΥΚΩΣΙΑ ΚΥΠΡΟΥ	+357 22500100	357 22500110							
ΕΛΛΗΝΟΑΜΕΡΙΚΑΝΙΚΗ ΧΡΗΜΑΤΙΣΤΗΡΙΑΚΗ Α.Ε.Π.Ε.Υ.			a		a	a			a
ΑΝΔΡΕΑ ΠΑΠΑΝΔΡΕΟΥ 27, ΑΘΗΝΑ	+30 2103311100	+30 210-3215968							
ΕΠΕΝΔΥΤΙΚΗ ΤΡΑΠΕΖΑ ΕΛΛΑΔΟΣ Α.Ε			a		a	a	a	a	
ΑΙΓΙΛΕΙΑΣ & ΠΑΡΑΔΕΙΣΟΥ 32 , ΜΑΡΟΥΣΙ	+30 2108173111	+30 210-6896325							
Ι. Χ. ΜΑΥΡΙΚΗΣ ΧΡΗΜΑΤΙΣΤΗΡΙΑΚΗ Α.Ε.Π.Ε.Υ.			a						
ΣΟΦΟΚΛΕΟΥΣ 5, ΑΘΗΝΑ	+30 2103216730	210-3217767							
ΚΑΠΠΑ ΧΡΗΜΑΤΙΣΤΗΡΙΑΚΗ Α.Ε.Π.Ε.Υ.			a			a			
ΒΑΛΛΑΩΡΙΤΟΥ 15, ΑΘΗΝΑ	+30 2103678600	+30 210-3641002							
ΚΑΡΑΜΑΝΩΦ ΧΡΗΜΑΤΙΣΤΗΡΙΑΚΗ Α.Ε.Π.Ε.Υ.			a			a			
ΠΛ. ΑΓΙΩΝ ΘΕΟΔΩΡΩΝ 2, ΑΘΗΝΑ	+30 2103212947	+30 210-3217088							
ΚΥΚΛΟΣ ΧΡΗΜΑΤΙΣΤΗΡΙΑΚΗ Α.Ε.Π.Ε.Υ.			a			a			a
ΠΑΝΕΠΙΣΤΗΜΙΟΥ 39, ΑΘΗΝΑ	+30 2103364300	+30 210-3239122							
ΛΕΩΝ ΔΕΠΟΛΑΣ ΧΡΗΜΑΤΙΣΤΗΡΙΑΚΗ Α.Ε.Π.Ε.Υ.			a		a	a			
ΧΡ. ΛΑΔΑ 1, ΑΘΗΝΑ	+30 2103213276	+30 210-3211618							
Ν. ΧΡΥΣΟΧΟΙΔΗΣ ΧΡΗΜΑΤΙΣΤΗΡΙΑΚΗ Α.Ε.Π.Ε.Υ.			a			a			a
ΣΟΦΟΚΛΕΟΥΣ 7-9, ΑΘΗΝΑ	+30 2103213913	+30 210-3216115							
ΠΑΝΤΕΛΑΚΗΣ ΧΡΗΜΑΤΙΣΤΗΡΙΑΚΗ Α.Ε.Π.Ε.Υ			a		a	a	a		
ΕΘΝΙΚΗΣ ΑΝΤΙΣΤΑΣΕΩΣ Β 57, ΧΑΛΑΝΔΡΙ	+30 2106965000	210-6929550							
ΠΕΙΡΑΙΩΣ Α.Ε.Π.Ε.Υ.			a		a	a	a		a
ΣΤΑΔΙΟΥ 10, ΑΘΗΝΑ	+30 2103354100	210-3354170							
ΠΗΓΑΣΟΣ ΧΡΗΜΑΤΙΣΤΗΡΙΑΚΗ Α.Ε.Π.Ε.Υ.			a			a			
ΒΑΛΛΑΩΡΙΤΟΥ & ΑΜΕΡΙΚΗΣ 17 , ΑΘΗΝΑ	+30 2103670700	+30 210-3670760							
ΣΤ. ΕΜ. ΛΑΥΡΕΝΤΑΚΗΣ ΧΡΗΜΑΤΙΣΤΗΡΙΑΚΗ Α.Ε.Π.Ε.Υ.			a			a			
ΣΟΦΟΚΛΕΟΥΣ 7-9, ΑΘΗΝΑ	+30 2103213336	+30 210-3246572							
ΤΡΑΠΕΖΑ EUROBANK ERGASIAS A.E.								a	
ΟΘΩΝΟΣ 8, ΑΘΗΝΑ	(210)-3337969	(210)-3245916							
	(210)-3337000	(210)-3233866							
ΟΘΩΝΟΣ 8, ΑΘΗΝΑ	+30 2103337000	210-3245916							
ΤΡΑΠΕΖΑ ΠΕΙΡΑΙΩΣ Α.Ε.			a			a		a	
ΑΜΕΡΙΚΗΣ 4, ΑΘΗΝΑ	(210)-3335000	(210)-3335079							
	(210)-3335918	(210)-3254207							
ΑΜΕΡΙΚΗΣ 4, ΑΘΗΝΑ	+30 2103335000	210-3335079							

Πίνακας Μετοχών Υπό Ειδική Διαπραγμάτευση

Χρεόγραφο	Κατηγορία Διαπραγμάτευσης
Ειδικός Διαπραγματευτής	Εναρξη Ειδικής Διαπραγμάτευσης
ΚΑΝΑΚΗΣ Σ. (ΚΟ)	Κατάσταση σε Αναστολή
ΒΕΤΑ ΧΡΗΜΑΤΙΣΤΗΡΙΑΚΗ Α.Ε.Π.Ε.Υ.	01/10/2013
A.S. COMPANY (ΚΟ)	Κύρια Αγορά
EUROBANK EQUITIES Α.Ε.Π.Ε.Υ.	01/04/2019
ALPHA BANK (ΚΟ)	Κύρια Αγορά
EUROBANK EQUITIES Α.Ε.Π.Ε.Υ.	24/10/2012
MERIT ΧΡΗΜΑΤΙΣΤΗΡΙΑΚΗ Α.Ε.Π.Ε.Υ.	03/09/2013
ΑΛΦΑ FINANCE ΑΕΠΕΥ	29/02/2016
ΕΘΝΙΚΗ ΧΡΗΜΑΤΙΣΤΗΡΙΑΚΗ Α.Ε.Π.Ε.Υ.	15/01/2013
ΕΛΛΗΝΟΑΜΕΡΙΚΑΝΙΚΗ ΧΡΗΜΑΤΙΣΤΗΡΙΑΚΗ Α.Ε.Π.Ε.Υ.	06/02/2019
ΛΕΩΝ ΔΕΠΟΛΑΣ ΧΡΗΜΑΤΙΣΤΗΡΙΑΚΗ Α.Ε.Π.Ε.Υ.	04/01/2016
ΠΕΙΡΑΙΩΣ Α.Ε.Π.Ε.Υ.	28/05/2013
ΑΤΤΙΚΑ ΣΥΜΜΕΤΟΧΩΝ (ΚΟ)	Κύρια Αγορά
ΕΛΛΗΝΟΑΜΕΡΙΚΑΝΙΚΗ ΧΡΗΜΑΤΙΣΤΗΡΙΑΚΗ Α.Ε.Π.Ε.Υ.	28/12/2017
ΑΤΤΙΚΑ BANK A.T.E. (ΚΟ)	Κύρια Αγορά
EUROXX ΧΡΗΜΑΤΙΣΤΗΡΙΑΚΗ Α.Ε.Π.Ε.Υ.	22/01/2016
ΠΕΙΡΑΙΩΣ Α.Ε.Π.Ε.Υ.	20/09/2017
AUTOHELLAS (ΚΟ)	Κύρια Αγορά
EUROXX ΧΡΗΜΑΤΙΣΤΗΡΙΑΚΗ Α.Ε.Π.Ε.Υ.	02/07/2018
ΑΛΦΑ FINANCE ΑΕΠΕΥ	01/07/2019
BRIQ PROPERTIES (ΚΟ)	Κύρια Αγορά
EUROBANK EQUITIES Α.Ε.Π.Ε.Υ.	09/01/2019
BYTE COMPUTER (ΚΟ)	Κύρια Αγορά
MERIT ΧΡΗΜΑΤΙΣΤΗΡΙΑΚΗ Α.Ε.Π.Ε.Υ.	04/08/2013
CENERGY HOLDINGS (ΚΑ)	Κύρια Αγορά
EUROBANK EQUITIES Α.Ε.Π.Ε.Υ.	02/01/2017
ΑΛΦΑ FINANCE ΑΕΠΕΥ	02/01/2017
CNL CAPITAL (ΚΟ)	Κύρια Αγορά
MERIT ΧΡΗΜΑΤΙΣΤΗΡΙΑΚΗ Α.Ε.Π.Ε.Υ.	01/10/2018
COCA-COLA HBC AG (ΚΟ)	Κύρια Αγορά
EUROBANK EQUITIES Α.Ε.Π.Ε.Υ.	23/10/2013
ΕΘΝΙΚΗ ΧΡΗΜΑΤΙΣΤΗΡΙΑΚΗ Α.Ε.Π.Ε.Υ.	29/04/2013
ΠΕΙΡΑΙΩΣ Α.Ε.Π.Ε.Υ.	04/05/2015
FOURLIS ΣΥΜΜΕΤΟΧΩΝ (ΚΟ)	Κύρια Αγορά
EUROBANK EQUITIES Α.Ε.Π.Ε.Υ.	01/12/2016
EUROXX ΧΡΗΜΑΤΙΣΤΗΡΙΑΚΗ Α.Ε.Π.Ε.Υ.	01/12/2016
ΠΕΙΡΑΙΩΣ Α.Ε.Π.Ε.Υ.	06/03/2017
INTERCONTINENTAL (ΚΟ)	Κύρια Αγορά
ΛΕΩΝ ΔΕΠΟΛΑΣ ΧΡΗΜΑΤΙΣΤΗΡΙΑΚΗ Α.Ε.Π.Ε.Υ.	03/06/2019
INTRACOM HOLDINGS (ΚΟ)	Κύρια Αγορά
ΛΕΩΝ ΔΕΠΟΛΑΣ ΧΡΗΜΑΤΙΣΤΗΡΙΑΚΗ Α.Ε.Π.Ε.Υ.	08/10/2018
JUMBO (ΚΟ)	Κύρια Αγορά
MERIT ΧΡΗΜΑΤΙΣΤΗΡΙΑΚΗ Α.Ε.Π.Ε.Υ.	06/11/2017
ΠΕΙΡΑΙΩΣ Α.Ε.Π.Ε.Υ.	06/03/2017
LAMDA DEVELOPMENT (ΚΟ)	Κύρια Αγορά
EUROBANK EQUITIES Α.Ε.Π.Ε.Υ.	08/12/2014
ΠΑΝΤΕΛΑΚΗΣ ΧΡΗΜΑΤΙΣΤΗΡΙΑΚΗ Α.Ε.Π.Ε.Υ.	06/11/2017
ΠΕΙΡΑΙΩΣ Α.Ε.Π.Ε.Υ.	29/06/2017
MARFIN INVESTMENT GROUP (ΚΟ)	Κύρια Αγορά
ΠΕΙΡΑΙΩΣ Α.Ε.Π.Ε.Υ.	02/02/2013
MLS ΠΛΗΡΟΦΟΡΙΚΗ (ΚΟ)	Κύρια Αγορά
ΕΛΛΗΝΟΑΜΕΡΙΚΑΝΙΚΗ ΧΡΗΜΑΤΙΣΤΗΡΙΑΚΗ Α.Ε.Π.Ε.Υ.	07/12/2015
ΠΕΙΡΑΙΩΣ Α.Ε.Π.Ε.Υ.	01/08/2019
PROFILE (ΚΟ)	Κύρια Αγορά
ΠΑΝΤΕΛΑΚΗΣ ΧΡΗΜΑΤΙΣΤΗΡΙΑΚΗ Α.Ε.Π.Ε.Υ.	01/07/2019
QUALITY & RELIABILITY (ΚΟ)	Κύρια Αγορά
ΒΕΤΑ ΧΡΗΜΑΤΙΣΤΗΡΙΑΚΗ Α.Ε.Π.Ε.Υ.	20/08/2014
QUEST ΣΥΜΜΕΤΟΧΩΝ (ΚΟ)	Κύρια Αγορά
ΒΕΤΑ ΧΡΗΜΑΤΙΣΤΗΡΙΑΚΗ Α.Ε.Π.Ε.Υ.	26/03/2018
EUROBANK EQUITIES Α.Ε.Π.Ε.Υ.	28/01/2019
VIOHALCO SA/NV (ΚΑ)	Κύρια Αγορά
EUROBANK EQUITIES Α.Ε.Π.Ε.Υ.	01/01/2017
MERIT ΧΡΗΜΑΤΙΣΤΗΡΙΑΚΗ Α.Ε.Π.Ε.Υ.	17/03/2014
ΑΛΦΑ FINANCE ΑΕΠΕΥ	17/02/2014
ΑΒΑΞ Α.Ε. (ΚΟ)	Κύρια Αγορά
EUROBANK EQUITIES Α.Ε.Π.Ε.Υ.	14/12/2015
ΑΔΜΗΕ ΣΥΜΜΕΤΟΧΩΝ Α.Ε. (ΚΟ)	Κύρια Αγορά
ΠΕΙΡΑΙΩΣ Α.Ε.Π.Ε.Υ.	29/06/2017

Πίνακας Μετοχών Υπό Ειδική Διαπραγμάτευση

Χρεόγραφο	Κατηγορία Διαπραγμάτευσης
Ειδικός Διαπραγματευτής	Εναρξη Ειδικής Διαπραγμάτευσης
ΑΛΟΥΜΥΛ (ΚΟ)	Κύρια Αγορά
ΒΕΤΑ ΧΡΗΜΑΤΙΣΤΗΡΙΑΚΗ Α.Ε.Π.Ε.Υ.	18/07/2013
ΓΕΚ ΤΕΡΝΑ (ΚΟ)	Κύρια Αγορά
ΕΛΛΗΝΟΑΜΕΡΙΚΑΝΙΚΗ ΧΡΗΜΑΤΙΣΤΗΡΙΑΚΗ Α.Ε.Π.Ε.Υ.	07/09/2015
ΠΕΙΡΑΙΩΣ Α.Ε.Π.Ε.Υ.	29/08/2019
ΔΕΗ (ΚΟ)	Κύρια Αγορά
EUROBANK EQUITIES Α.Ε.Π.Ε.Υ.	23/10/2012
MERIT ΧΡΗΜΑΤΙΣΤΗΡΙΑΚΗ Α.Ε.Π.Ε.Υ.	06/11/2017
ΑΛΦΑ FINANCE ΑΕΠΕΥ	23/07/2018
ΑΛΦΑ FINANCE ΑΕΠΕΥ	08/01/2013
ΕΘΝΙΚΗ ΧΡΗΜΑΤΙΣΤΗΡΙΑΚΗ Α.Ε.Π.Ε.Υ.	26/03/2013
ΠΕΙΡΑΙΩΣ Α.Ε.Π.Ε.Υ.	28/09/2013
ΕΘΝΙΚΗ ΤΡΑΠΕΖΑ (ΚΟ)	Κύρια Αγορά
EUROBANK EQUITIES Α.Ε.Π.Ε.Υ.	24/10/2012
MERIT ΧΡΗΜΑΤΙΣΤΗΡΙΑΚΗ Α.Ε.Π.Ε.Υ.	03/09/2013
ΑΛΦΑ FINANCE ΑΕΠΕΥ	08/01/2013
ΕΘΝΙΚΗ ΧΡΗΜΑΤΙΣΤΗΡΙΑΚΗ Α.Ε.Π.Ε.Υ.	28/02/2013
ΕΛΛΗΝΟΑΜΕΡΙΚΑΝΙΚΗ ΧΡΗΜΑΤΙΣΤΗΡΙΑΚΗ Α.Ε.Π.Ε.Υ.	25/07/2014
ΛΕΩΝ ΔΕΠΟΛΑΣ ΧΡΗΜΑΤΙΣΤΗΡΙΑΚΗ Α.Ε.Π.Ε.Υ.	20/04/2015
ΠΕΙΡΑΙΩΣ Α.Ε.Π.Ε.Υ.	08/09/2013
ΕΚΤΕΡ (ΚΟ)	Κύρια Αγορά
EUROBANK EQUITIES Α.Ε.Π.Ε.Υ.	16/10/2017
ΛΕΩΝ ΔΕΠΟΛΑΣ ΧΡΗΜΑΤΙΣΤΗΡΙΑΚΗ Α.Ε.Π.Ε.Υ.	21/05/2018
ΕΛΑΣΤΡΟΝ (ΚΟ)	Κύρια Αγορά
ΛΕΩΝ ΔΕΠΟΛΑΣ ΧΡΗΜΑΤΙΣΤΗΡΙΑΚΗ Α.Ε.Π.Ε.Υ.	20/02/2017
ΕΛΒΑΛΧΑΛΚΟΡ (ΚΑ)	Κύρια Αγορά
EUROBANK EQUITIES Α.Ε.Π.Ε.Υ.	07/05/2018
ΑΛΦΑ FINANCE ΑΕΠΕΥ	07/05/2018
ΕΛΛΑΚΤΩΡ (ΚΟ)	Κύρια Αγορά
EUROXX ΧΡΗΜΑΤΙΣΤΗΡΙΑΚΗ Α.Ε.Π.Ε.Υ.	24/09/2018
ΑΛΦΑ FINANCE ΑΕΠΕΥ	14/03/2019
ΕΘΝΙΚΗ ΧΡΗΜΑΤΙΣΤΗΡΙΑΚΗ Α.Ε.Π.Ε.Υ.	25/06/2013
ΕΛΛΗΝΟΑΜΕΡΙΚΑΝΙΚΗ ΧΡΗΜΑΤΙΣΤΗΡΙΑΚΗ Α.Ε.Π.Ε.Υ.	14/01/2019
ΠΕΙΡΑΙΩΣ Α.Ε.Π.Ε.Υ.	22/10/2018
ΕΛΛΗΝ. ΧΡΗΜΑΤΙΣΤΗΡΙΑ-Χ.Α. (ΚΟ)	Κύρια Αγορά
ΕΘΝΙΚΗ ΧΡΗΜΑΤΙΣΤΗΡΙΑΚΗ Α.Ε.Π.Ε.Υ.	25/06/2013
ΠΕΙΡΑΙΩΣ Α.Ε.Π.Ε.Υ.	04/05/2015
ΕΛΛΗΝΙΚΑ ΠΕΤΡΕΛΑΙΑ (ΚΟ)	Κύρια Αγορά
ΕΛΛΗΝΟΑΜΕΡΙΚΑΝΙΚΗ ΧΡΗΜΑΤΙΣΤΗΡΙΑΚΗ Α.Ε.Π.Ε.Υ.	14/09/2015
ΠΕΙΡΑΙΩΣ Α.Ε.Π.Ε.Υ.	20/03/2017
ΕΛΤΟΝ (ΚΟ)	Κύρια Αγορά
ΒΕΤΑ ΧΡΗΜΑΤΙΣΤΗΡΙΑΚΗ Α.Ε.Π.Ε.Υ.	03/09/2013
ΛΕΩΝ ΔΕΠΟΛΑΣ ΧΡΗΜΑΤΙΣΤΗΡΙΑΚΗ Α.Ε.Π.Ε.Υ.	01/04/2019
ΕΥΔΑΠ (ΚΟ)	Κύρια Αγορά
EUROBANK EQUITIES Α.Ε.Π.Ε.Υ.	10/06/2019
ΕΥΡΩΠΑΪΚΗ ΠΙΣΤΗ (ΚΟ)	Κύρια Αγορά
EUROBANK EQUITIES Α.Ε.Π.Ε.Υ.	08/07/2019
ΠΑΝΤΕΛΑΚΗΣ ΧΡΗΜΑΤΙΣΤΗΡΙΑΚΗ Α.Ε.Π.Ε.Υ.	15/07/2019
ΙΚΤΙΝΟΣ ΕΛΛΑΣ (ΚΟ)	Κύρια Αγορά
EUROBANK EQUITIES Α.Ε.Π.Ε.Υ.	25/02/2019
ΑΛΦΑ FINANCE ΑΕΠΕΥ	01/04/2019
ΕΘΝΙΚΗ ΧΡΗΜΑΤΙΣΤΗΡΙΑΚΗ Α.Ε.Π.Ε.Υ.	24/07/2019
ΙΝΤΡΑΛΟΤ (ΚΟ)	Κύρια Αγορά
EUROBANK EQUITIES Α.Ε.Π.Ε.Υ.	18/12/2017
EUROXX ΧΡΗΜΑΤΙΣΤΗΡΙΑΚΗ Α.Ε.Π.Ε.Υ.	12/06/2017
ΕΛΛΗΝΟΑΜΕΡΙΚΑΝΙΚΗ ΧΡΗΜΑΤΙΣΤΗΡΙΑΚΗ Α.Ε.Π.Ε.Υ.	30/05/2018
ΠΑΝΤΕΛΑΚΗΣ ΧΡΗΜΑΤΙΣΤΗΡΙΑΚΗ Α.Ε.Π.Ε.Υ.	07/05/2018
ΠΕΙΡΑΙΩΣ Α.Ε.Π.Ε.Υ.	28/09/2013
ΚΛΟΥΚΙΝΑΣ - ΛΑΠΠΑΣ (ΚΟ)	Κύρια Αγορά
ΒΕΤΑ ΧΡΗΜΑΤΙΣΤΗΡΙΑΚΗ Α.Ε.Π.Ε.Υ.	22/09/2014
ΚΡΙ - ΚΡΙ (ΚΟ)	Κύρια Αγορά
EUROBANK EQUITIES Α.Ε.Π.Ε.Υ.	07/05/2018
ΛΕΩΝ ΔΕΠΟΛΑΣ ΧΡΗΜΑΤΙΣΤΗΡΙΑΚΗ Α.Ε.Π.Ε.Υ.	16/01/2017
ΛΑΜΨΑ (ΚΟ)	Κύρια Αγορά
ΛΕΩΝ ΔΕΠΟΛΑΣ ΧΡΗΜΑΤΙΣΤΗΡΙΑΚΗ Α.Ε.Π.Ε.Υ.	16/01/2017

Πίνακας Μετοχών Υπό Ειδική Διαπραγμάτευση

Χρεόγραφο	Κατηγορία Διαπραγμάτευσης
Ειδικός Διαπραγματευτής	Έναρξη Ειδικής Διαπραγμάτευσης
ΜΟΤΟΡ ΟΙΛ (ΚΟ)	Κύρια Αγορά
MERIT ΧΡΗΜΑΤΙΣΤΗΡΙΑΚΗ Α.Ε.Π.Ε.Υ.	25/02/2019
ΕΘΝΙΚΗ ΧΡΗΜΑΤΙΣΤΗΡΙΑΚΗ Α.Ε.Π.Ε.Υ.	17/02/2014
ΕΛΛΗΝΟΑΜΕΡΙΚΑΝΙΚΗ ΧΡΗΜΑΤΙΣΤΗΡΙΑΚΗ Α.Ε.Π.Ε.Υ.	01/09/2014
ΛΕΩΝ ΔΕΠΟΛΑΣ ΧΡΗΜΑΤΙΣΤΗΡΙΑΚΗ Α.Ε.Π.Ε.Υ.	01/04/2019
ΠΕΙΡΑΙΩΣ Α.Ε.Π.Ε.Υ.	04/05/2015
ΜΥΤΙΛΗΝΑΙΟΣ (ΚΟ)	Κύρια Αγορά
EUROBANK EQUITIES Α.Ε.Π.Ε.Υ.	20/09/2017
MERIT ΧΡΗΜΑΤΙΣΤΗΡΙΑΚΗ Α.Ε.Π.Ε.Υ.	25/02/2019
ΑΛΦΑ FINANCE ΑΕΠΕΥ	15/04/2019
ΕΘΝΙΚΗ ΧΡΗΜΑΤΙΣΤΗΡΙΑΚΗ Α.Ε.Π.Ε.Υ.	25/06/2013
ΠΕΙΡΑΙΩΣ Α.Ε.Π.Ε.Υ.	04/05/2015
ΟΛΠ (ΚΟ)	Κύρια Αγορά
EUROBANK EQUITIES Α.Ε.Π.Ε.Υ.	06/02/2019
ΟΠΑΠ (ΚΟ)	Κύρια Αγορά
EUROBANK EQUITIES Α.Ε.Π.Ε.Υ.	24/10/2012
MERIT ΧΡΗΜΑΤΙΣΤΗΡΙΑΚΗ Α.Ε.Π.Ε.Υ.	20/03/2017
ΑΛΦΑ FINANCE ΑΕΠΕΥ	08/01/2013
ΕΘΝΙΚΗ ΧΡΗΜΑΤΙΣΤΗΡΙΑΚΗ Α.Ε.Π.Ε.Υ.	15/01/2013
ΕΛΛΗΝΟΑΜΕΡΙΚΑΝΙΚΗ ΧΡΗΜΑΤΙΣΤΗΡΙΑΚΗ Α.Ε.Π.Ε.Υ.	25/07/2014
ΠΕΙΡΑΙΩΣ Α.Ε.Π.Ε.Υ.	04/05/2015
ΟΤΕ (ΚΟ)	Κύρια Αγορά
EUROBANK EQUITIES Α.Ε.Π.Ε.Υ.	24/10/2012
MERIT ΧΡΗΜΑΤΙΣΤΗΡΙΑΚΗ Α.Ε.Π.Ε.Υ.	20/03/2017
ΑΛΦΑ FINANCE ΑΕΠΕΥ	08/01/2013
ΕΘΝΙΚΗ ΧΡΗΜΑΤΙΣΤΗΡΙΑΚΗ Α.Ε.Π.Ε.Υ.	01/12/2012
ΕΛΛΗΝΟΑΜΕΡΙΚΑΝΙΚΗ ΧΡΗΜΑΤΙΣΤΗΡΙΑΚΗ Α.Ε.Π.Ε.Υ.	25/07/2014
ΛΕΩΝ ΔΕΠΟΛΑΣ ΧΡΗΜΑΤΙΣΤΗΡΙΑΚΗ Α.Ε.Π.Ε.Υ.	01/04/2019
ΠΕΙΡΑΙΩΣ Α.Ε.Π.Ε.Υ.	08/09/2013
ΠΑΠΟΥΤΣΑΝΗΣ (ΚΟ)	Κύρια Αγορά
ΒΕΤΑ ΧΡΗΜΑΤΙΣΤΗΡΙΑΚΗ Α.Ε.Π.Ε.Υ.	25/11/2013
ΑΛΦΑ FINANCE ΑΕΠΕΥ	19/11/2018
ΠΕΙΡΑΙΩΣ ΤΡΑΠΕΖΑ (ΚΟ)	Κύρια Αγορά
EUROBANK EQUITIES Α.Ε.Π.Ε.Υ.	23/10/2012
EUROXX ΧΡΗΜΑΤΙΣΤΗΡΙΑΚΗ Α.Ε.Π.Ε.Υ.	15/02/2016
MERIT ΧΡΗΜΑΤΙΣΤΗΡΙΑΚΗ Α.Ε.Π.Ε.Υ.	16/09/2013
ΑΛΦΑ FINANCE ΑΕΠΕΥ	15/04/2019
ΕΘΝΙΚΗ ΧΡΗΜΑΤΙΣΤΗΡΙΑΚΗ Α.Ε.Π.Ε.Υ.	02/06/2013
ΕΛΛΗΝΟΑΜΕΡΙΚΑΝΙΚΗ ΧΡΗΜΑΤΙΣΤΗΡΙΑΚΗ Α.Ε.Π.Ε.Υ.	14/01/2019
ΠΕΙΡΑΙΩΣ Α.Ε.Π.Ε.Υ.	16/02/2013
ΠΕΤΡΟΠΟΥΛΟΣ ΠΕΤΡΟΣ (ΚΟ)	Κύρια Αγορά
EUROBANK EQUITIES Α.Ε.Π.Ε.Υ.	01/04/2019
ΠΛΑΙΣΙΟ COMPUTERS (ΚΟ)	Κύρια Αγορά
ΒΕΤΑ ΧΡΗΜΑΤΙΣΤΗΡΙΑΚΗ Α.Ε.Π.Ε.Υ.	05/05/2014
EUROBANK EQUITIES Α.Ε.Π.Ε.Υ.	02/03/2015
ΠΛΑΣΤΙΚΑ ΘΡΑΚΗΣ (ΚΟ)	Κύρια Αγορά
EUROBANK EQUITIES Α.Ε.Π.Ε.Υ.	26/03/2018
ΑΛΦΑ FINANCE ΑΕΠΕΥ	26/03/2018
ΣΑΡΑΝΤΗΣ ΓΡ. (ΚΟ)	Κύρια Αγορά
ΒΕΤΑ ΧΡΗΜΑΤΙΣΤΗΡΙΑΚΗ Α.Ε.Π.Ε.Υ.	14/05/2013
EUROBANK EQUITIES Α.Ε.Π.Ε.Υ.	24/10/2016
ΣΠΥΡΟΥ ΑΓΡ. ΟΙΚ. (ΚΟ)	Κύρια Αγορά
EUROBANK EQUITIES Α.Ε.Π.Ε.Υ.	02/09/2019
ΤΡΑΠΕΖΑ EUROBANK ERGASIAS (ΚΟ)	Κύρια Αγορά
EUROBANK EQUITIES Α.Ε.Π.Ε.Υ.	01/06/2013
MERIT ΧΡΗΜΑΤΙΣΤΗΡΙΑΚΗ Α.Ε.Π.Ε.Υ.	06/11/2017
ΑΛΦΑ FINANCE ΑΕΠΕΥ	08/01/2013
ΕΘΝΙΚΗ ΧΡΗΜΑΤΙΣΤΗΡΙΑΚΗ Α.Ε.Π.Ε.Υ.	01/01/2017
ΕΛΛΗΝΟΑΜΕΡΙΚΑΝΙΚΗ ΧΡΗΜΑΤΙΣΤΗΡΙΑΚΗ Α.Ε.Π.Ε.Υ.	25/07/2014
ΠΕΙΡΑΙΩΣ Α.Ε.Π.Ε.Υ.	28/09/2013

Γνωστοποιήσεις Συναλλαγών - Κατάλογος Υπόχρεων Προσώπων

Ημερομηνία Υποβολής [1]	Επωνυμία	Λόγος Υποβολής [2]	Υπόχρεος	Ιδιότητα Υποχρέου	Σχέση με τον Υπόχρεο	Ημερομηνία Συναλλαγής	Αγορά	Όγκος Συναλλαγών	Αξία Συναλλαγών	Φύση Συναλλαγής [3]	Είδος Χρηματικού μέσου	Παρατηρήσεις [4]
27/09/2019	ΕΛΛΗΝΙΚΑ ΧΡΗΜΑΤΙΣΤΗΡΙΑ - ΧΡΗΜΑΤΙΣΤΗΡΙΟ ΑΘΗΝΩΝ ΑΝΩΝΥΜΗ ΕΤΑΙΡΕΙΑ ΣΥΜΜΕΤΟΧΩΝ	B	ΒΑΣΙΛΕΙΟΥ ΚΩΝΣΤΑΝΤΙΝΟΣ	Μέλος ΔΣ Μη Εκτελεστικό	Συνδεδόμενο Νομικό Πρόσωπο	24/09/2019	ΑΞΙΩΝ ΧΑ	195	929.18	A	Μετοχή	1
27/09/2019	ΕΛΤΡΑΚ Α.Ε.	B	SCHREIER ALEXEI	Πρόεδρος ΔΣ	Συνδεδόμενο Νομικό Πρόσωπο	26/09/2019	ΑΞΙΩΝ ΧΑ	8,735	28,826.00	A	Μετοχή	1
27/09/2019	ΜΟΤΟΡ ΟΪΛ (ΕΛΛΑΣ) ΔΙΥΛΙΣΤΗΡΙΑ ΚΟΡΙΝΘΟΥ ΑΕ	B	ΤΖΑΝΝΕΤΑΚΗΣ ΠΕΤΡΟΣ	Μέλος ΔΣ Εκτελεστικό	Συνδεδόμενο Νομικό Πρόσωπο	26/09/2019	ΠΑΡΑΓΩΓΩΝ ΧΑ	26	54,273.00	Π	Παράγωγο	
27/09/2019	ΜΟΤΟΡ ΟΪΛ (ΕΛΛΑΣ) ΔΙΥΛΙΣΤΗΡΙΑ ΚΟΡΙΝΘΟΥ ΑΕ	B	ΤΖΑΝΝΕΤΑΚΗΣ ΠΕΤΡΟΣ	Μέλος ΔΣ Εκτελεστικό	Συνδεδόμενο Νομικό Πρόσωπο	26/09/2019	ΑΞΙΩΝ ΧΑ	1,647	34,588.36	Π	Μετοχή	
27/09/2019	ΜΟΤΟΡ ΟΪΛ (ΕΛΛΑΣ) ΔΙΥΛΙΣΤΗΡΙΑ ΚΟΡΙΝΘΟΥ ΑΕ	B	ΤΖΑΝΝΕΤΑΚΗΣ ΠΕΤΡΟΣ	Μέλος ΔΣ Εκτελεστικό	Συνδεδόμενο Νομικό Πρόσωπο	26/09/2019	ΑΞΙΩΝ ΧΑ	3,216	67,478.44	A	Μετοχή	
27/09/2019	ΣΦΑΚΙΑΝΑΚΗΣ Α.Ε.Β.Ε.	A	ΤΑΚΗ ΣΤΑΥΡΟΣ	Πρόεδρος κ Διευθ. Σύμβουλος	Ο ίδιος	26/09/2019	ΑΞΙΩΝ ΧΑ	400	136.00	A	Μετοχή	1
27/09/2019	ΤΡΑΠΕΖΑ EUROBANK ERGASIAS A.E.	B	ΒΑΣΙΛΕΙΟΥ ΚΩΝΣΤΑΝΤΙΝΟΣ	Μέλος ΔΣ Εκτελεστικό	Συνδεδόμενο Νομικό Πρόσωπο	24/09/2019	ΑΞΙΩΝ ΧΑ	8,028	6,976.33	A	Μετοχή	1
27/09/2019	ΤΡΑΠΕΖΑ EUROBANK ERGASIAS A.E.	B	ΒΑΣΙΛΕΙΟΥ ΚΩΝΣΤΑΝΤΙΝΟΣ	Μέλος ΔΣ Εκτελεστικό	Συνδεδόμενο Νομικό Πρόσωπο	25/09/2019	ΠΑΡΑΓΩΓΩΝ ΧΑ	471	40,494.80	Π	Παράγωγο	4
27/09/2019	ΤΡΑΠΕΖΑ EUROBANK ERGASIAS A.E.	B	ΒΑΣΙΛΕΙΟΥ ΚΩΝΣΤΑΝΤΙΝΟΣ	Μέλος ΔΣ Εκτελεστικό	Συνδεδόμενο Νομικό Πρόσωπο	25/09/2019	ΑΞΙΩΝ ΧΑ	53,550	45,823.58	A	Μετοχή	1

Σημειώσεις Γνωστοποιήσεων Συναλλαγών

Για περισσότερες πληροφορίες επί των γνωστοποιήσεων συναλλαγών επισκεφτείτε την ιστοσελίδα <http://athexgroup.gr/el/web/guest/companies-info-trade-notifications>.

[1] - Η Ημερομηνία Υποβολής αφορά την Ημερομηνία που η Γνωστοποίηση παρελήφθη από το Χ.Α.

[2] - Λόγος Υποβολής: Α: Πρόσωπο που ασκεί Διευθυντικά καθήκοντα, Β: Πρόσωπο που έχει στενό δεσμό με πρόσωπο που ασκεί Διευθυντικά καθήκοντα.

[3] - Φύση Συναλλαγής: Α: Αγορά, Π: Πώληση.

[4] - Παρατηρήσεις: 1 - Λόγω Συμμετοχής σε ΑΜΚ, 2 - Λόγω Εξάσκησης Δικαιώματος Προαίρεσης αγοράς μετοχών που παρέχεται στο προσωπικό, 3 - Λόγω Δωρεάς, 4 - Λόγω Συγχώνευσης ή Διάσπασης κλπ, 5 - Λόγω Μετατροπής ή Ανταλλαγής Ομολογιών, 6 - Ανταλλαγή λόγω Προαιρετικής Δημόσιας Πρότασης.

Υποκείμενη Αγορά				Αγορά Παραγώγων													
Ανωτ Τιμή	Κατωτ Τιμή	Τιμή κλεισ.	Μεταβ.	Μήνας Παράδοσης	Άνοιγμα	Ανωτ Τιμή	Κατωτ Τιμή	Τελ Τιμή	Τιμή κλεισ.	Τελευταία ζήτηση	Τελευταία προσφορά	Τιμή Εκκαθάρισης ¹	Υψηλό ζωής	Χαμηλό ζωής	Πράξεις	Όγκος	Ανοικτές θέσεις
FTSE/X.A. Large Cap																	
2,166.19	2,143.40	2,163.16	0.70%														
				Οκτώβριος 2019	2,153.00	2,172.50	2,145.25	2,170.00	2,170.00	---	---		2,181.00	---	262	996	15,545
				Νοέμβριος 2019	2,161.00	2,175.00	2,150.00	2,175.00	2,175.00	---	---		2,179.00	---	29	270	201
				Δεκέμβριος 2019	---	---	---	---	2,158.25	---	---		2,147.00	---	---	---	1
				Μάρτιος 2020	---	---	---	---	2,169.25	---	---		---	---	---	---	---
				Ιούνιος 2020	---	---	---	---	2,180.00	---	---		---	---	---	---	---
				Σεπτέμβριος 2020	---	---	---	---	2,190.75	---	---		---	---	---	---	---

(Μονάδα Διαπραγμάτευσης: 1 Μονάδα Δείκτη x 2€, Χρηματικός Διακανονισμός)

Σημειώσεις Παραγώγων

Τις τιμές εκκαθάρισης και τις τελικές ανοικτές θέσεις μπορείτε να τις ανακτήσετε στο ακόλουθο path <http://www.helex.gr/el/web/guest/statistics-end-of-day-derivatives>

Υποκείμενη Αγορά				Αγορά Παραγώγων													
Ανωτ Τιμή	Κατωτ Τιμή	Τιμή κλεισ.	Μεταβ.	Μήνας Παράδοσης	Άνοιγμα	Ανωτ Τιμή	Κατωτ Τιμή	Τελ Τιμή	Τιμή κλεισ.	Τελευταία ζήτηση	Τελευταία προσφορά	Τιμή Εκκαθάρισης*	Υψηλό ζωής	Χαμηλό ζωής	Πράξεις	Όγκος	Ανοικτές θέσεις
(Μέγεθος Συμβολαίου: 100 Χρεόγραφα, Φυσική Παράδοση)																	
ALPHA BANK (ΚΟ)				Δεκέμβριος 2019	1.71	1.74	1.67	1.73	1.73	---	---	---	1.76	---	143	2,906	60,751
1.721	1.652	1.71	1.18%	Μάρτιος 2020	---	---	---	---	1.71	---	---	---	1.65	---	---	---	1
				Ιούνιος 2020	---	---	---	---	1.72	---	---	---	---	---	---	---	---
				Σεπτέμβριος 2020	---	---	---	---	1.72	---	---	---	---	---	---	---	---
(Μέγεθος Συμβολαίου: 100 Χρεόγραφα, Φυσική Παράδοση)																	
ATTICA BANK A.T.E. (ΚΟ)				Δεκέμβριος 2019	0.444	0.444	0.440	0.440	0.440	---	---	---	0.468	---	3	11	7,423
0.4485	0.434	0.441	0.23%	Μάρτιος 2020	---	---	---	---	0.444	---	---	---	---	---	---	---	---
				Ιούνιος 2020	---	---	---	---	0.447	---	---	---	---	---	---	---	---
				Σεπτέμβριος 2020	---	---	---	---	0.449	---	---	---	---	---	---	---	---
(Μέγεθος Συμβολαίου: 100 Χρεόγραφα, Φυσική Παράδοση)																	
CENERGY HOLDINGS (ΚΑ)				Δεκέμβριος 2019	1.38	1.38	1.38	1.38	1.38	---	---	---	1.46	---	3	10	8,277
1.38	1.352	1.368	0.59%	Μάρτιος 2020	---	---	---	---	1.37	---	---	---	---	---	---	---	---
				Ιούνιος 2020	---	---	---	---	1.38	---	---	---	---	---	---	---	---
				Σεπτέμβριος 2020	---	---	---	---	1.39	---	---	---	---	---	---	---	---
(Μέγεθος Συμβολαίου: 100 Χρεόγραφα, Φυσική Παράδοση)																	
COCA-COLA HBC AG (ΚΟ)				Δεκέμβριος 2019	29.89	30.21	29.89	30.05	30.05	---	---	---	31.38	---	10	39	208
30.21	29.66	30.1	1.42%	Μάρτιος 2020	---	---	---	---	29.97	---	---	---	---	---	---	---	---
				Ιούνιος 2020	---	---	---	---	30.12	---	---	---	---	---	---	---	---
				Σεπτέμβριος 2020	---	---	---	---	30.27	---	---	---	---	---	---	---	---
(Μέγεθος Συμβολαίου: 100 Χρεόγραφα, Φυσική Παράδοση)																	
FOURLIS ΣΥΜΜΕΤΟΧΩΝ (ΚΟ)				Δεκέμβριος 2019	5.36	5.36	5.36	5.36	5.36	---	---	---	5.43	---	1	1	193
5.42	5.25	5.42	2.26%	Μάρτιος 2020	---	---	---	---	5.35	---	---	---	---	---	---	---	---
				Ιούνιος 2020	---	---	---	---	5.38	---	---	---	---	---	---	---	---
				Σεπτέμβριος 2020	---	---	---	---	5.41	---	---	---	---	---	---	---	---
(Μέγεθος Συμβολαίου: 100 Χρεόγραφα, Φυσική Παράδοση)																	
INTRACOM HOLDINGS (ΚΟ)				Δεκέμβριος 2019	1.02	1.03	0.960	0.960	0.960	---	---	---	1.08	---	41	316	3,487
1.014	0.945	0.96	-3.52%	Μάρτιος 2020	---	---	---	---	1.00	---	---	---	1.01	---	---	---	---
				Ιούνιος 2020	---	---	---	---	1.01	---	---	---	---	---	---	---	---
				Σεπτέμβριος 2020	---	---	---	---	1.01	---	---	---	---	---	---	---	---
(Μέγεθος Συμβολαίου: 100 Χρεόγραφα, Φυσική Παράδοση)																	
JUMBO (ΚΟ)				Δεκέμβριος 2019	17.00	17.20	17.00	17.15	17.15	---	---	---	17.59	---	12	19	510
17.34	16.76	17.24	2.07%	Μάρτιος 2020	---	---	---	---	17.06	---	---	---	---	---	---	---	---
				Ιούνιος 2020	---	---	---	---	17.14	---	---	---	---	---	---	---	---
				Σεπτέμβριος 2020	---	---	---	---	17.23	---	---	---	---	---	---	---	---

Σημειώσεις Παραγώγων

Τις τιμές εκκαθάρισης και τις τελικές ανοικτές θέσεις μπορείτε να τις ανακτήσετε στο ακόλουθο path <http://www.helex.gr/el/web/guest/statistics-end-of-day-derivatives>

Υποκείμενη Αγορά				Αγορά Παραγώγων													
Ανωτ Τιμή	Κατωτ Τιμή	Τιμή κλεισ.	Μεταβ.	Μήνας Παράδοσης	Άνοιγμα	Ανωτ Τιμή	Κατωτ Τιμή	Τελ Τιμή	Τιμή κλεισ.	Τελευταία ζήτηση	Τελευταία προσφορά	Τιμή Εκκαθάρισης*	Υψηλό ζωής	Χαμηλό ζωής	Πράξεις	Όγκος	Ανοικτές θέσεις
(Μέγεθος Συμβολαίου: 100 Χρεόγραφα, Φυσική Παράδοση)																	
LAMDA DEVELOPMENT(ΚΟ)				Δεκέμβριος 2019	7.64	7.70	7.60	7.69	7.69	---	---	---	8.96	---	18	55	1,786
7.69	7.56	7.68	1.72%	Μάρτιος 2020	---	---	---	---	7.62	---	---	---	---	---	---	---	---
				Ιούνιος 2020	---	---	---	---	7.66	---	---	---	---	---	---	---	---
				Σεπτέμβριος 2020	---	---	---	---	7.70	---	---	---	---	---	---	---	---
(Μέγεθος Συμβολαίου: 100 Χρεόγραφα, Φυσική Παράδοση)																	
MARFIN INVESTMENT GROUP (ΚΟ)				Δεκέμβριος 2019	0.136	0.138	0.136	0.137	0.137	---	---	---	0.160	---	30	552	74,664
0.1354	0.1322	0.1338	0.00%	Μάρτιος 2020	---	---	---	---	0.135	---	---	---	---	---	---	---	---
				Ιούνιος 2020	---	---	---	---	0.136	---	---	---	---	---	---	---	---
				Σεπτέμβριος 2020	---	---	---	---	0.136	---	---	---	---	---	---	---	---
(Μέγεθος Συμβολαίου: 100 Χρεόγραφα, Φυσική Παράδοση)																	
TITAN CEMENT (ΚΑ)				Δεκέμβριος 2019	---	---	---	---	19.17	---	---	---	19.04	---	---	---	37
19.14	18.78	18.8	-1.47%	Μάρτιος 2020	---	---	---	---	19.27	---	---	---	---	---	---	---	---
				Ιούνιος 2020	---	---	---	---	19.36	---	---	---	---	---	---	---	---
				Σεπτέμβριος 2020	---	---	---	---	19.46	---	---	---	---	---	---	---	---
(Μέγεθος Συμβολαίου: 100 Χρεόγραφα, Φυσική Παράδοση)																	
VIOHALCO SA/NV (ΚΑ)				Δεκέμβριος 2019	3.84	3.84	3.70	3.70	3.70	---	---	---	4.23	---	163	391	5,861
3.82	3.66	3.68	-5.28%	Μάρτιος 2020	---	---	---	---	3.92	---	---	---	---	---	---	---	---
				Ιούνιος 2020	---	---	---	---	3.94	---	---	---	---	---	---	---	---
				Σεπτέμβριος 2020	---	---	---	---	3.96	---	---	---	---	---	---	---	---
(Μέγεθος Συμβολαίου: 100 Χρεόγραφα, Φυσική Παράδοση)																	
ΑΔΜΗΕ ΣΥΜΜΕΤΟΧΩΝ Α.Ε. (ΚΟ)				Δεκέμβριος 2019	2.11	2.12	2.09	2.10	2.10	---	---	---	2.23	---	16	147	6,293
2.11	2.075	2.085	0.72%	Μάρτιος 2020	---	---	---	---	2.09	---	---	---	---	---	---	---	---
				Ιούνιος 2020	---	---	---	---	2.10	---	---	---	---	---	---	---	---
				Σεπτέμβριος 2020	---	---	---	---	2.11	---	---	---	---	---	---	---	---
(Μέγεθος Συμβολαίου: 100 Χρεόγραφα, Φυσική Παράδοση)																	
ΓΕΚ ΤΕΡΝΑ (ΚΟ)				Δεκέμβριος 2019	6.58	6.69	6.58	6.66	6.66	---	---	---	6.74	---	26	99	10,257
6.65	6.52	6.63	2.00%	Μάρτιος 2020	---	---	---	---	6.56	---	---	---	---	---	---	---	---
				Ιούνιος 2020	---	---	---	---	6.60	---	---	---	---	---	---	---	---
				Σεπτέμβριος 2020	---	---	---	---	6.63	---	---	---	---	---	---	---	---
(Μέγεθος Συμβολαίου: 100 Χρεόγραφα, Φυσική Παράδοση)																	
ΔΕΗ (ΚΟ)				Δεκέμβριος 2019	3.15	3.28	3.13	3.23	3.23	---	---	---	3.28	---	342	2,270	15,389
3.26	3.124	3.222	3.01%	Μάρτιος 2020	---	---	---	---	3.16	---	---	---	---	---	---	---	---
				Ιούνιος 2020	---	---	---	---	3.17	---	---	---	---	---	---	---	---
				Σεπτέμβριος 2020	---	---	---	---	3.19	---	---	---	---	---	---	---	---

Σημειώσεις Παραγώγων

Τις τιμές εκκαθάρισης και τις τελικές ανοικτές θέσεις μπορείτε να τις ανακτήσετε στο ακόλουθο path <http://www.helex.gr/el/web/guest/statistics-end-of-day-derivatives>

Υποκείμενη Αγορά				Αγορά Παραγώγων										Ανοικτές θέσεις			
Ανωτ Τιμή	Κατωτ Τιμή	Τιμή κλεισ.	Μεταβ.	Μήνας Παράδοσης	Άνοιγμα	Ανωτ Τιμή	Κατωτ Τιμή	Τελ Τιμή	Τιμή κλεισ.	Τελευταία ζήτηση	Τελευταία προσφορά	Τιμή Εκκαθάρισης*	Υψηλό ζωής		Χαμηλό ζωής	Πράξεις	Όγκος
(Μέγεθος Συμβολαίου: 100 Χρεόγραφα, Φυσική Παράδοση)																	
ΕΘΝΙΚΗ ΤΡΑΠΕΖΑ (ΚΟ)				Δεκέμβριος 2019	2.77	2.79	2.72	2.78	2.78	---	---	---	2.83	---	165	2,652	37,674
2.79	2.704	2.788	0.65%	Μάρτιος 2020	---	---	---	---	2.80	---	---	---	---	---	---	---	---
				Ιούνιος 2020	---	---	---	---	2.81	---	---	---	---	---	---	---	---
				Σεπτέμβριος 2020	---	---	---	---	2.83	---	---	---	---	---	---	---	---
(Μέγεθος Συμβολαίου: 100 Χρεόγραφα, Φυσική Παράδοση)																	
ΕΛΛΑΚΤΩΡ (ΚΟ)				Δεκέμβριος 2019	1.88	1.93	1.87	1.89	1.89	---	---	---	2.27	---	94	601	12,110
1.92	1.866	1.874	0.21%	Μάρτιος 2020	---	---	---	---	1.89	---	---	---	---	---	---	---	---
				Ιούνιος 2020	---	---	---	---	1.90	---	---	---	---	---	---	---	---
				Σεπτέμβριος 2020	---	---	---	---	1.91	---	---	---	---	---	---	---	---
(Μέγεθος Συμβολαίου: 102 Χρεόγραφα, Φυσική Παράδοση)																	
ΕΛΛΗΝ. ΧΡΗΜΑΤΙΣΤΗΡΙΑ Χ.Α. (ΚΟ)				Δεκέμβριος 2019	---	---	---	---	4.75	---	---	---	4.90	---	---	---	2,427
4.775	4.7	4.71	-0.42%	Μάρτιος 2020	---	---	---	---	4.78	---	---	---	---	---	---	---	---
				Ιούνιος 2020	---	---	---	---	4.80	---	---	---	---	---	---	---	---
				Σεπτέμβριος 2020	---	---	---	---	4.82	---	---	---	---	---	---	---	---
(Μέγεθος Συμβολαίου: 100 Χρεόγραφα, Φυσική Παράδοση)																	
ΕΛΛΗΝΙΚΑ ΠΕΤΡΕΛΑΙΑ (ΚΟ)				Δεκέμβριος 2019	8.45	8.47	8.38	8.45	8.45	---	---	---	9.40	---	32	156	2,173
8.5	8.37	8.4	1.21%	Μάρτιος 2020	---	---	---	---	8.38	---	---	---	---	---	---	---	---
				Ιούνιος 2020	---	---	---	---	8.42	---	---	---	---	---	---	---	---
				Σεπτέμβριος 2020	---	---	---	---	8.47	---	---	---	---	---	---	---	---
(Μέγεθος Συμβολαίου: 100 Χρεόγραφα, Φυσική Παράδοση)																	
ΕΥΔΑΠ (ΚΟ)				Δεκέμβριος 2019	7.92	7.93	7.76	7.88	7.88	---	---	---	8.18	---	8	35	283
7.93	7.75	7.8	0.00%	Μάρτιος 2020	---	---	---	---	7.88	---	---	---	---	---	---	---	---
				Ιούνιος 2020	---	---	---	---	7.92	---	---	---	---	---	---	---	---
				Σεπτέμβριος 2020	---	---	---	---	7.96	---	---	---	---	---	---	---	---
(Μέγεθος Συμβολαίου: 100 Χρεόγραφα, Φυσική Παράδοση)																	
ΙΝΤΡΑΛΟΤ (ΚΟ)				Δεκέμβριος 2019	0.471	0.471	0.450	0.463	0.463	---	---	---	0.522	---	32	472	3,885
0.4775	0.4495	0.4555	-2.67%	Μάρτιος 2020	---	---	---	---	0.473	---	---	---	---	---	---	---	---
				Ιούνιος 2020	---	---	---	---	0.475	---	---	---	---	---	---	---	---
				Σεπτέμβριος 2020	---	---	---	---	0.477	---	---	---	---	---	---	---	---
(Μέγεθος Συμβολαίου: 100 Χρεόγραφα, Φυσική Παράδοση)																	
ΜΟΤΟΡ ΟΙΛ (ΚΟ)				Δεκέμβριος 2019	21.06	21.20	20.90	21.20	21.20	---	---	---	21.78	---	17	43	581
21.36	20.9	21.28	1.82%	Μάρτιος 2020	---	---	---	---	21.10	---	---	---	---	---	---	---	---
				Ιούνιος 2020	---	---	---	---	21.21	---	---	---	---	---	---	---	---
				Σεπτέμβριος 2020	---	---	---	---	21.32	---	---	---	---	---	---	---	---

Σημειώσεις Παραγώγων

Τις τιμές εκκαθάρισης και τις τελικές ανοικτές θέσεις μπορείτε να τις ανακτήσετε στο ακόλουθο path <http://www.helex.gr/el/web/guest/statistics-end-of-day-derivatives>

Υποκείμενη Αγορά				Αγορά Παραγώγων													
Ανωτ Τιμή	Κατωτ Τιμή	Τιμή κλεισ.	Μεταβ.	Μήνας Παράδοσης	Άνοιγμα	Ανωτ Τιμή	Κατωτ Τιμή	Τελ Τιμή	Τιμή κλεισ.	Τελευταία ζήτηση	Τελευταία προσφορά	Τιμή Εκκαθάρισης*	Υψηλό ζωής	Χαμηλό ζωής	Πράξεις	Όγκος	Ανοικτές θέσεις
(Μέγεθος Συμβολαίου: 100 Χρεόγραφα, Φυσική Παράδοση)																	
ΜΥΤΙΛΗΝΑΙΟΣ (ΚΟ)				Δεκέμβριος 2019	9.90	9.90	9.72	9.75	9.75	---	---	---	10.34	---	97	373	11,272
9.88	9.65	9.665	-1.48%	Μάρτιος 2020	---	---	---	---	9.91	---	---	---	---	---	---	---	---
				Ιούνιος 2020	---	---	---	---	9.96	---	---	---	---	---	---	---	---
				Σεπτέμβριος 2020	---	---	---	---	10.01	---	---	---	---	---	---	---	---
(Μέγεθος Συμβολαίου: 100 Χρεόγραφα, Φυσική Παράδοση)																	
ΟΛΠ (ΚΟ)				Δεκέμβριος 2019	23.98	23.98	23.98	23.98	23.98	---	---	---	24.17	---	1	1	714
24.05	23.75	23.95	-0.83%	Μάρτιος 2020	---	---	---	---	24.39	---	---	---	---	---	---	---	---
				Ιούνιος 2020	---	---	---	---	24.51	---	---	---	---	---	---	---	---
				Σεπτέμβριος 2020	---	---	---	---	24.63	---	---	---	---	---	---	---	---
(Μέγεθος Συμβολαίου: 100 Χρεόγραφα, Φυσική Παράδοση)																	
ΟΠΑΠ (ΚΟ)				Δεκέμβριος 2019	9.68	9.68	9.56	9.60	9.60	---	---	---	10.04	---	25	119	3,966
9.695	9.5	9.5	-1.45%	Μάρτιος 2020	---	---	---	---	9.73	---	---	---	---	---	---	---	---
				Ιούνιος 2020	---	---	---	---	9.78	---	---	---	---	---	---	---	---
				Σεπτέμβριος 2020	---	---	---	---	9.83	---	---	---	---	---	---	---	---
(Μέγεθος Συμβολαίου: 100 Χρεόγραφα, Φυσική Παράδοση)																	
ΟΤΕ (ΚΟ)				Δεκέμβριος 2019	12.74	12.93	12.74	12.92	12.92	---	---	---	12.93	---	21	100	2,673
12.92	12.69	12.81	0.08%	Μάρτιος 2020	---	---	---	---	12.93	---	---	---	---	---	---	---	---
				Ιούνιος 2020	---	---	---	---	12.99	---	---	---	---	---	---	---	---
				Σεπτέμβριος 2020	---	---	---	---	13.05	---	---	---	---	---	---	---	---
(Μέγεθος Συμβολαίου: 100 Χρεόγραφα, Φυσική Παράδοση)																	
ΠΕΙΡΑΙΩΣ ΤΡΑΠΕΖΑ (ΚΟ)				Δεκέμβριος 2019	3.01	3.06	2.98	3.05	3.05	---	---	---	3.20	---	152	1,180	22,132
3.05	2.962	3.05	1.33%	Μάρτιος 2020	---	---	---	---	3.04	---	---	---	---	---	---	---	---
				Ιούνιος 2020	---	---	---	---	3.05	---	---	---	---	---	---	---	---
				Σεπτέμβριος 2020	---	---	---	---	3.07	---	---	---	---	---	---	---	---
(Μέγεθος Συμβολαίου: 100 Χρεόγραφα, Φυσική Παράδοση)																	
ΤΕΡΝΑ ΕΝΕΡΓΕΙΑΚΗ (ΚΟ)				Δεκέμβριος 2019	7.45	7.51	7.45	7.50	7.50	---	---	---	8.17	---	34	107	4,948
7.5	7.31	7.47	1.22%	Μάρτιος 2020	---	---	---	---	7.45	---	---	---	---	---	---	---	---
				Ιούνιος 2020	---	---	---	---	7.49	---	---	---	---	---	---	---	---
				Σεπτέμβριος 2020	---	---	---	---	7.53	---	---	---	---	---	---	---	---
(Μέγεθος Συμβολαίου: 100 Χρεόγραφα, Φυσική Παράδοση)																	
ΤΡΑΠΕΖΑ EUROBANK ERGASIAS (ΚΟ)				Δεκέμβριος 2019	0.880	0.890	0.870	0.884	0.884	---	---	---	0.894	---	122	2,488	37,501
0.8895	0.8645	0.889	1.02%	Μάρτιος 2020	---	---	---	---	0.889	---	---	---	---	---	---	---	---
				Ιούνιος 2020	---	---	---	---	0.893	---	---	---	---	---	---	---	---
				Σεπτέμβριος 2020	---	---	---	---	0.898	---	---	---	---	---	---	---	---

Σημειώσεις Παραγώγων

Τις τιμές εκκαθάρισης και τις τελικές ανοικτές θέσεις μπορείτε να τις ανακτήσετε στο ακόλουθο path <http://www.helex.gr/el/web/guest/statistics-end-of-day-derivatives>

FTSE/X.A. Large Cap

(Μονάδα Διαπραγμάτευσης: 1 Μονάδα Δείκτη x 2€ - Τρόπος Εξάσκησης: Ευρωπαϊκός Χρηματικός Διακανονισμός)

Τιμή Εξάσκησης	Δικαιώματα Αγοράς														Δικαιώματα Πώλησης														Τιμή Εξάσκησης				
	Οκτώβριος 2019							Νοέμβριος 2019							Λοιποί Μήνες		Οκτώβριος 2019							Νοέμβριος 2019							Λοιποί Μήνες		
	Άνοιγμα	Ανιψ. Τιμή	Κατωτ. Τιμή	Τελ. Τιμή	Τιμή κλεισ.	Όγκος	Ανοικτές θέσεις	Άνοιγμα	Ανιψ. Τιμή	Κατωτ. Τιμή	Τελ. Τιμή	Τιμή κλεισ.	Όγκος	Ανοικτές θέσεις	Όγκος	Ανοικτές θέσεις	Άνοιγμα	Ανιψ. Τιμή	Κατωτ. Τιμή	Τελ. Τιμή	Τιμή κλεισ.	Όγκος	Ανοικτές θέσεις	Άνοιγμα	Ανιψ. Τιμή	Κατωτ. Τιμή	Τελ. Τιμή	Τιμή κλεισ.		Όγκος	Ανοικτές θέσεις	Όγκος	Ανοικτές θέσεις
1,450	-	-	-	-	-	-	-	-	-	-	-	-	-	-	-	-	-	-	-	-	-	-	-	-	-	-	-	-	-	-	-	-	1,450
1,475	-	-	-	-	-	-	-	-	-	-	-	-	-	-	-	-	-	-	-	-	-	-	-	-	-	-	-	-	-	-	-	-	1,475
1,500	-	-	-	-	-	-	-	-	-	-	-	-	-	-	-	-	-	-	-	-	-	-	-	-	-	-	-	-	-	-	-	-	1,500
1,525	-	-	-	-	-	-	-	-	-	-	-	-	-	-	-	-	-	-	-	-	-	-	-	-	-	-	-	-	-	-	-	-	1,525
1,550	-	-	-	-	-	-	-	-	-	-	-	-	-	-	-	-	-	-	-	-	-	-	-	-	-	-	-	-	-	-	-	-	1,550
1,575	-	-	-	-	-	-	-	-	-	-	-	-	-	-	-	-	-	-	-	-	-	-	-	-	-	-	-	-	-	-	-	-	1,575
1,600	-	-	-	-	-	-	-	-	-	-	-	-	-	-	-	-	-	-	-	-	-	-	-	-	-	-	-	-	-	-	-	-	1,600
1,625	-	-	-	-	-	-	-	-	-	-	-	-	-	-	-	-	-	-	-	-	-	-	-	-	-	-	-	-	-	-	-	-	1,625
1,650	-	-	-	-	-	-	-	-	-	-	-	-	-	-	-	-	-	-	-	-	-	-	-	-	-	-	-	-	-	-	-	-	1,650
1,675	-	-	-	-	-	-	-	-	-	-	-	-	-	-	-	-	-	-	-	-	-	-	-	-	-	-	-	-	-	-	-	-	1,675
1,700	-	-	-	-	-	-	-	-	-	-	-	-	-	-	-	-	-	-	-	-	-	-	-	-	-	-	-	-	-	-	-	-	1,700
1,725	-	-	-	-	-	-	-	-	-	-	-	-	-	-	-	-	-	-	-	-	-	-	-	-	-	-	-	-	-	-	-	-	1,725
1,750	-	-	-	-	-	-	-	-	-	-	-	-	-	-	-	-	-	-	-	-	-	-	-	-	-	-	-	-	-	-	-	-	1,750
1,775	-	-	-	-	-	-	-	-	-	-	-	-	-	-	-	-	-	-	-	-	-	-	-	-	-	-	-	-	-	-	-	-	1,775
1,800	-	-	-	-	-	-	-	-	-	-	-	-	-	-	-	-	-	-	-	-	-	-	-	-	-	-	-	-	-	-	-	-	1,800
1,825	0.00	0.00	0.00	-	325.00	-	-	0.00	0.00	0.00	-	328.00	-	-	-	0.00	0.00	0.00	-	1.20	-	-	0.00	0.00	0.00	-	1.20	-	-	-	-	1,825	
1,850	0.00	0.00	0.00	-	300.00	-	-	0.00	0.00	0.00	-	304.00	-	-	-	0.00	0.00	0.00	-	1.90	-	-	0.00	0.00	0.00	-	1.90	-	-	-	-	1,850	
1,875	0.00	0.00	0.00	-	275.00	-	-	0.00	0.00	0.00	-	280.00	-	-	-	0.00	0.00	0.00	-	2.90	-	-	0.00	0.00	0.00	-	2.90	-	-	-	-	1,875	
1,900	0.00	0.00	0.00	-	251.00	-	-	0.00	0.00	0.00	-	257.00	-	-	-	0.00	0.00	0.00	-	4.30	-	-	0.00	0.00	0.00	-	4.30	-	-	-	-	1,900	
1,925	0.00	0.00	0.00	-	226.00	-	-	0.00	0.00	0.00	-	234.00	-	-	-	0.00	0.00	0.00	-	6.20	-	-	0.00	0.00	0.00	-	6.20	-	-	-	-	1,925	
1,950	0.00	0.00	0.00	-	202.00	-	60	0.00	0.00	0.00	-	211.00	-	-	-	0.00	0.00	0.00	-	8.80	-	-	0.00	0.00	0.00	-	8.80	-	-	-	-	1,950	
1,975	0.00	0.00	0.00	-	178.00	-	-	0.00	0.00	0.00	-	190.00	-	-	-	0.00	0.00	0.00	-	12.25	-	-	0.00	0.00	0.00	-	12.25	-	-	-	-	1,975	
2,000	0.00	0.00	0.00	-	155.00	-	20	0.00	0.00	0.00	-	169.00	-	-	-	0.00	0.00	0.00	-	16.50	-	-	0.00	0.00	0.00	-	16.50	-	-	-	-	2,000	
2,050	0.00	0.00	0.00	-	111.00	-	40	0.00	0.00	0.00	-	131.00	-	20	-	0.00	0.00	0.00	-	28.25	-	101	0.00	0.00	0.00	-	28.25	-	101	-	-	2,050	
2,100	0.00	0.00	0.00	-	74.50	-	179	101.00	101.00	101.00	101.00	101.00	20	20	-	21.25	0.00	18.00	18.00	18.00	44	334	37.50	44.00	37.25	44.00	44.00	45	45	-	-	2,100	
2,150	42.00	45.00	42.00	45.00	45.00	30	248	80.00	80.00	80.00	80.00	80.00	20	20	-	0.00	45.00	0.00	-	45.25	-	145	0.00	0.00	0.00	-	67.50	-	20	-	-	2,150	
2,200	23.00	29.00	23.00	29.00	29.00	49	171	55.00	55.00	54.50	55.00	55.00	61	42	-	0.00	29.00	0.00	-	75.00	-	40	0.00	0.00	0.00	-	96.00	-	-	-	-	2,200	
2,250	0.00	0.00	0.00	-	12.75	-	22	0.00	0.00	0.00	-	32.75	-	2	-	102.00	0.00	102.00	102.00	102.00	20	-	118.00	118.00	118.00	118.00	118.00	20	-	-	-	2,250	
2,300	0.00	0.00	0.00	-	5.70	-	-	0.00	0.00	0.00	-	21.00	-	-	-	0.00	0.00	0.00	-	168.00	-	-	0.00	0.00	0.00	-	168.00	-	-	-	-	2,300	
2,350	0.00	0.00	0.00	-	2.30	-	-	0.00	0.00	0.00	-	12.75	-	-	-	0.00	0.00	0.00	-	209.00	-	-	0.00	0.00	0.00	-	209.00	-	-	-	-	2,350	
2,400	0.00	0.00	0.00	-	0.84	-	-	0.00	0.00	0.00	-	7.60	-	-	-	0.00	0.00	0.00	-	254.00	-	-	0.00	0.00	0.00	-	254.00	-	-	-	-	2,400	
2,450	0.00	0.00	0.00	-	0.28	-	-	-	-	-	-	-	-	-	-	0.00	0.00	0.00	-	299.00	-	-	-	-	-	-	-	-	-	-	-	2,450	
2,500	-	-	-	-	-	-	-	-	-	-	-	-	-	-	-	-	-	-	-	-	-	-	-	-	-	-	-	-	-	-	-	2,500	
Σύνολο:						79	740						101	104	0	0				64	1,097						65	166	0	0			
Αριθμός Πράξεων:							10						6	0						6							4		0				

ΔΕΗ (ΚΟ)

(Μέγεθος Συμβολαίου: 100 Χρεόγραφα, Τρόπος Εξάσκησης: Αμερικάνικος, Φυσική Παράδοση)

Τιμή Εξάσκησης	Δικαιώματα Αγοράς													Δικαιώματα Πώλησης																			
	Οκτώβριος 2019						Νοέμβριος 2019						Λοιποί Μήνες		Οκτώβριος 2019						Νοέμβριος 2019						Λοιποί Μήνες		Τιμή Εξάσκησης				
	Άνοιγμα	Ανιτ Τιμή	Κατω Τιμή	Τελ Τιμή	Τιμή κλεισ.	Όγκος	Άνοιγμα	Ανιτ Τιμή	Κατω Τιμή	Τελ Τιμή	Τιμή κλεισ.	Όγκος	Άνοιγτες θέσεις	Όγκος	Άνοιγτες θέσεις	Άνοιγμα	Ανιτ Τιμή	Κατω Τιμή	Τελ Τιμή	Τιμή κλεισ.	Όγκος	Άνοιγτες θέσεις	Άνοιγμα	Ανιτ Τιμή	Κατω Τιμή	Τελ Τιμή	Τιμή κλεισ.	Όγκος		Άνοιγτες θέσεις	Όγκος	Άνοιγτες θέσεις	
0.900						-						-										-											
0.950						-						-											-										0.010
1.000						-						-											-										0.010
1.100						-						-											-										0.011
1.200						-						-											-										0.012
1.300						-						-											-										0.013
1.400						-						-											-										0.014
1.500						-						-											-										0.015
1.600	0.000	0.000	0.000		1.53	-						-				0.000	0.000	0.000		0.001	-											0.016	
1.700	0.000	0.000	0.000		1.43	-		0.000	0.000	0.000		1.43	-			0.000	0.000	0.000		0.001	-			0.000	0.000	0.000		0.001	-			0.017	
1.800	0.000	0.000	0.000		1.33	-		0.000	0.000	0.000		1.34	-			0.000	0.000	0.000		0.001	-			0.000	0.000	0.000		0.001	-			0.018	
1.900	0.000	0.000	0.000		1.23	-		0.000	0.000	0.000		1.24	-			0.000	0.000	0.000		0.001	-			0.000	0.000	0.000		0.002	-			0.019	
2.000	0.000	0.000	0.000		1.13	-		0.000	0.000	0.000		1.14	-			0.000	0.000	0.000		0.001	-			0.000	0.000	0.000		0.003	-			0.020	
2.200	0.000	0.000	0.000		0.933	-		0.000	0.000	0.000		0.947	-			0.000	0.000	0.000		0.001	-			0.000	0.000	0.000		0.011	-			0.022	
2.400	0.000	0.000	0.000		0.736	-		0.000	0.000	0.000		0.766	-			0.000	0.000	0.000		0.003	-			0.000	0.000	0.000		0.029	-			0.024	
2.600	0.000	0.000	0.000		0.548	-	20	0.650	0.670	0.650	0.670	0.670	10	10		0.000	0.000	0.000		0.015	-			0.000	0.000	0.000		0.062	-			0.026	
2.800	0.000	0.000	0.000		0.379	-		0.000	0.000	0.000		0.455	-			0.000	0.000	0.000		0.046	-			0.056	0.056	0.056	0.056	0.056	5	48		0.028	
3.000	0.320	0.320	0.320	0.320	0.320	1	1	0.000	0.000	0.000		0.335	-	15		0.000	0.000	0.000		0.108	-	10		0.122	0.123	0.117	0.117	0.117	25	15		0.030	
3.200	0.000	0.000	0.000		0.141	-	5	0.251	0.251	0.251	0.251	0.251	5	41		0.000	0.000	0.000		0.208	-	20		0.208	0.208	0.202	0.202	0.202	15	0		0.032	
3.400	0.000	0.000	0.000		0.075	-	15	0.240	0.240	0.149	0.154	0.154	45	55		0.000	0.000	0.000		0.341	-			0.000	0.000	0.000		0.428	-			0.034	
3.600	0.000	0.000	0.000		0.037	-		0.118	0.118	0.092	0.094	0.094	50	10		0.000	0.000	0.000		0.504	-			0.000	0.000	0.000		0.574	-			0.036	
3.800	0.000	0.000	0.000		0.016	-		0.000	0.000	0.000		0.074	-			0.000	0.000	0.000		0.683	-			0.000	0.000	0.000		0.735	-			0.038	
4.000	0.000	0.000	0.000		0.007	-		0.000	0.000	0.000		0.047	-			0.000	0.000	0.000		0.874	-			0.000	0.000	0.000		0.909	-			0.040	
4.400	0.000	0.000	0.000		0.001	-		0.000	0.000	0.000		0.019	-			0.000	0.000	0.000		1.27	-			0.000	0.000	0.000		1.28	-			0.044	
Σύνολα:						1	41					110	131	0	0					1	30						45	118	0	0			
Αριθμός Πράξεων:						1						25		0						0.00							9		0				

ΕΘΝΙΚΗ ΤΡΑΠΕΖΑ (ΚΟ)

(Μέγεθος Συμβολαίου: 100 Χρεόγραφα, Τρόπος Εξάσκησης: Αμερικάνικος, Φυσική Παράδοση)

Τιμή Εξάσκησης	Δικαιώματα Αγοράς														Δικαιώματα Πώλησης																			
	Οκτώβριος 2019						Νοέμβριος 2019						Λοιποί Μήνες		Οκτώβριος 2019						Νοέμβριος 2019						Λοιποί Μήνες		Τιμή Εξάσκησης					
	Άνοιγμα	Ανιτ Τιμή	Κατωτ Τιμή	Τελ Τιμή	Τιμή κλεισ.	Όγκος	Ανοικτές θέσεις	Άνοιγμα	Ανιτ Τιμή	Κατωτ Τιμή	Τελ Τιμή	Τιμή κλεισ.	Όγκος	Ανοικτές θέσεις	Όγκος	Ανοικτές θέσεις	Άνοιγμα	Ανιτ Τιμή	Κατωτ Τιμή	Τελ Τιμή	Τιμή κλεισ.	Όγκος	Ανοικτές θέσεις	Άνοιγμα	Ανιτ Τιμή	Κατωτ Τιμή	Τελ Τιμή	Τιμή κλεισ.		Όγκος	Ανοικτές θέσεις	Όγκος	Ανοικτές θέσεις	
0.650						-	-							-	-																			
0.700						-	-							-	-																			0.007
0.750						-	-							-	-																			0.008
0.800						-	-							-	-																			0.008
0.850						-	-							-	-																			0.009
0.900						-	-							-	-																			0.009
0.950						-	-							-	-																			0.010
1.000						-	-							-	-																			0.010
1.100						-	-							-	-																			0.011
1.200						-	-							-	-																			0.012
1.300						-	-							-	-																			0.013
1.400	0.000	0.000	0.000		1.37	-	-							-	-																			0.014
1.500	0.000	0.000	0.000		1.27	-	-	0.000	0.000	0.000			1.27	-	-											0.000	0.000	0.000		0.002	-	-		0.015
1.600	0.000	0.000	0.000		1.17	-	-	0.000	0.000	0.000			1.17	-	-										0.000	0.000	0.000		0.001	-	-		0.016	
1.700	0.000	0.000	0.000		1.07	-	-	0.000	0.000	0.000			1.08	-	-										0.000	0.000	0.000		0.001	-	-		0.017	
1.800	0.000	0.000	0.000		0.972	-	-	0.000	0.000	0.000			0.976	-	-										0.000	0.000	0.000		0.001	-	-		0.018	
1.900	0.000	0.000	0.000		0.872	-	1	0.000	0.000	0.000			0.878	-	-										0.000	0.000	0.000		0.003	-	-		0.019	
2.000	0.000	0.000	0.000		0.773	-	-	0.000	0.000	0.000			0.781	-	-										0.000	0.000	0.000		0.006	-	-		0.020	
2.200	0.000	0.000	0.000		0.574	-	-	0.000	0.000	0.000			0.596	-	-										0.000	0.000	0.000		0.020	-	-		0.022	
2.400	0.000	0.000	0.000		0.384	-	2	0.000	0.000	0.000			0.431	-	-										0.000	0.000	0.000		0.054	-	-		0.024	
2.600	0.000	0.000	0.000		0.221	-	3	0.000	0.000	0.000			0.294	-	61										0.000	0.000	0.000		0.117	-	-		0.026	
2.800	0.000	0.000	0.000		0.106	-	4	0.000	0.000	0.000			0.188	-	10										0.000	0.000	0.000		0.211	-	-		0.028	
3.000	0.000	0.000	0.000		0.042	-	-	0.000	0.000	0.000			0.115	-	-										0.000	0.000	0.000		0.337	-	-		0.030	
3.200	0.000	0.000	0.000		0.013	-	-	0.000	0.000	0.000			0.065	-	-										0.000	0.000	0.000		0.488	-	-		0.032	
3.400	0.000	0.000	0.000		0.004	-	-	0.000	0.000	0.000			0.035	-	-										0.000	0.000	0.000		0.658	-	-		0.034	
3.600	0.000	0.000	0.000		0.001	-	-	0.000	0.000	0.000			0.018	-	-										0.000	0.000	0.000		0.842	-	-		0.036	
3.800	0.000	0.000	0.000		0.001	-	-	0.000	0.000	0.000			0.009	-	-										0.000	0.000	0.000		1.03	-	-		0.038	
Σύνολα:						0	10							0	71	0	0											0	50		0	0	0	550
Αριθμός Πράξεων:						0								0	0													0.00		0		0		

ΟΠΑΠ (ΚΟ)

(Μέγεθος Συμβολαίου: 100 Χρεόγραφα, Τρόπος Εξάσκησης: Αμερικάνικος, Φυσική Παράδοση)

Τιμή Εξάσκησης	Δικαιώματα Αγοράς														Δικαιώματα Πώλησης																			
	Οκτώβριος 2019							Νοέμβριος 2019							Λοιποί Μήνες		Οκτώβριος 2019							Νοέμβριος 2019							Λοιποί Μήνες		Τιμή Εξάσκησης	
	Άνοιγμα	Ανιγτ Τιμή	Κατωτ Τιμή	Τελ Τιμή	Τιμή κλεισ.	Όγκος	Ανοικτές θέσεις	Άνοιγμα	Ανιγτ Τιμή	Κατωτ Τιμή	Τελ Τιμή	Τιμή κλεισ.	Όγκος	Ανοικτές θέσεις	Όγκος	Ανοικτές θέσεις	Άνοιγμα	Ανιγτ Τιμή	Κατωτ Τιμή	Τελ Τιμή	Τιμή κλεισ.	Όγκος	Ανοικτές θέσεις	Άνοιγμα	Ανιγτ Τιμή	Κατωτ Τιμή	Τελ Τιμή	Τιμή κλεισ.	Όγκος	Ανοικτές θέσεις	Όγκος	Ανοικτές θέσεις		
5.600						-	-						-	-									-	-										
6.000						-	-						-	-									-	-										0.060
6.400						-	-						-	-									-	-										0.064
6.800						-	-						-	-									-	-										0.068
7.200	0.000	0.000	0.000	2.45	-	-	0.000	0.000	0.000		2.46	-	-				0.000	0.000	0.000	0.001	-	-		0.000	0.000	0.000	0.001	-	-				0.072	
7.600	0.000	0.000	0.000	2.05	-	-	0.000	0.000	0.000		2.06	-	-				0.000	0.000	0.000	0.001	-	-		0.000	0.000	0.000	0.001	-	-				0.076	
8.000	0.000	0.000	0.000	1.65	-	-	0.000	0.000	0.000		1.66	-	-				0.000	0.000	0.000	0.001	-	-		0.000	0.000	0.000	0.002	-	-				0.080	
8.400	0.000	0.000	0.000	1.25	-	-	0.000	0.000	0.000		1.27	-	-				0.000	0.000	0.000	0.001	-	-		0.000	0.000	0.000	0.011	-	-				0.084	
8.800	0.000	0.000	0.000	0.857	-	-	0.000	0.000	0.000		0.907	-	-				0.000	0.000	0.000	0.006	-	-		0.000	0.000	0.000	0.043	-	-				0.088	
9.200	0.000	0.000	0.000	0.495	-	1	0.000	0.000	0.000		0.587	-	-				0.000	0.000	0.000	0.044	-	-		0.000	0.000	0.000	0.123	-	-				0.092	
9.600	0.000	0.000	0.000	0.222	-	-	0.000	0.000	0.000		0.341	-	-				0.000	0.000	0.000	0.171	-	-		0.000	0.000	0.000	0.276	-	-				0.096	
10.000	0.000	0.000	0.000	0.072	-	-	0.000	0.000	0.000		0.175	-	-				0.000	0.000	0.000	0.422	-	-		0.000	0.000	0.000	0.511	-	-				0.100	
11.000	0.000	0.000	0.000	0.001	-	-	0.000	0.000	0.000		0.018	-	-				0.000	0.000	0.000	1.36	-	-		0.000	0.000	0.000	1.36	-	-				0.110	
12.000	0.000	0.000	0.000	0.001	-	-	0.000	0.000	0.000		0.001	-	-				0.000	0.000	0.000	2.36	-	-		0.000	0.000	0.000	2.36	-	-				0.120	
13.000	0.000	0.000	0.000	0.001	-	-	0.000	0.000	0.000		0.001	-	-				0.000	0.000	0.000	3.36	-	-		0.000	0.000	0.000	3.36	-	-				0.130	
14.000	0.000	0.000	0.000	0.001	-	-	0.000	0.000	0.000		0.001	-	-				0.000	0.000	0.000	4.36	-	-		0.000	0.000	0.000	4.36	-	-				0.140	
15.000	0.000	0.000	0.000	0.001	-	-	0.000	0.000	0.000		0.001	-	-				0.000	0.000	0.000	5.36	-	-		0.000	0.000	0.000	5.36	-	-				0.150	
Σύνολο:						0	1						0	0		0						0	0									0	0	
Αριθμός Πράξεων:							0							0		0						0.00										0	0	

ΟΤΕ (ΚΟ)

(Μέγεθος Συμβολαίου: 100 Χρεόγραφα, Τρόπος Εξάσκησης: Αμερικάνικος, Φυσική Παράδοση)

Τιμή Εξάσκησης	Δικαιώματα Αγοράς														Δικαιώματα Πώλησης														Τιμή Εξάσκησης						
	Οκτώβριος 2019						Νοέμβριος 2019						Λοιποί Μήνες		Οκτώβριος 2019						Νοέμβριος 2019						Λοιποί Μήνες								
	Άνοιγμα	Ανιψ. Τιμή	Κατωτ. Τιμή	Τελ. Τιμή	Τιμή κλεισ.	Όγκος	Ανοικτές θέσεις	Άνοιγμα	Ανιψ. Τιμή	Κατωτ. Τιμή	Τελ. Τιμή	Τιμή κλεισ.	Όγκος	Ανοικτές θέσεις	Όγκος	Ανοικτές θέσεις	Άνοιγμα	Ανιψ. Τιμή	Κατωτ. Τιμή	Τελ. Τιμή	Τιμή κλεισ.	Όγκος	Ανοικτές θέσεις	Άνοιγμα	Ανιψ. Τιμή	Κατωτ. Τιμή	Τελ. Τιμή	Τιμή κλεισ.		Όγκος	Ανοικτές θέσεις	Όγκος	Ανοικτές θέσεις		
7.600						-	-						-	-									-	-											0.076
8.000						-	-						-	-									-	-											0.080
8.400						-	-						-	-									-	-											0.084
8.800	0.000	0.000	0.000		4.01	-	-	0.000	0.000	0.000		4.02	-	-			0.000	0.000	0.000		0.001	-	-		0.000	0.000	0.000		0.001	-	-			0.088	
9.200	0.000	0.000	0.000		3.61	-	-	0.000	0.000	0.000		3.63	-	-			0.000	0.000	0.000		0.001	-	-		0.000	0.000	0.000		0.001	-	-			0.092	
9.600	0.000	0.000	0.000		3.21	-	-	0.000	0.000	0.000		3.23	-	-			0.000	0.000	0.000		0.001	-	-		0.000	0.000	0.000		0.001	-	-			0.096	
10.000	0.000	0.000	0.000		2.81	-	-	0.000	0.000	0.000		2.83	-	-			0.000	0.000	0.000		0.001	-	-		0.000	0.000	0.000		0.001	-	-			0.100	
11.000	0.000	0.000	0.000		1.81	-	-	0.000	0.000	0.000		1.84	-	-			0.000	0.000	0.000		0.001	-	-		0.000	0.000	0.000		0.009	-	-			0.110	
12.000	0.000	0.000	0.000		0.849	-	-	0.000	0.000	0.000		0.939	-	-			0.000	0.000	0.000		0.034	-	-		0.000	0.000	0.000		0.106	-	-			0.120	
13.000	0.000	0.000	0.000		0.190	-	-	0.000	0.000	0.000		0.329	-	-			0.000	0.000	0.000		0.376	-	-		0.000	0.000	0.000		0.496	-	-			0.130	
14.000	0.000	0.000	0.000		0.014	-	-	0.000	0.000	0.000		0.070	-	-			0.000	0.000	0.000		1.21	-	-		0.000	0.000	0.000		1.24	-	-			0.140	
15.000	0.000	0.000	0.000		0.001	-	-	0.000	0.000	0.000		0.009	-	-			0.000	0.000	0.000		2.20	-	-		0.000	0.000	0.000		2.20	-	-			0.150	
16.000	0.000	0.000	0.000		0.001	-	-	0.000	0.000	0.000		0.001	-	-			0.000	0.000	0.000		3.20	-	-		0.000	0.000	0.000		3.20	-	-			0.160	
17.000	0.000	0.000	0.000		0.001	-	-	0.000	0.000	0.000		0.001	-	-			0.000	0.000	0.000		4.20	-	-		0.000	0.000	0.000		4.20	-	-			0.170	
18.000	0.000	0.000	0.000		0.001	-	-	0.000	0.000	0.000		0.001	-	-			0.000	0.000	0.000		5.20	-	-		0.000	0.000	0.000		5.20	-	-			0.180	
Σύνολο:						0	0						0	0	0	0						0	0											0	
Αριθμός Πράξεων:						0						0		0								0.00								0		0			

ΠΕΙΡΑΙΩΣ ΤΡΑΠΕΖΑ (ΚΟ)

(Μέγεθος Συμβολαίου: 100 Χρεόγραφα, Τρόπος Εξάσκησης: Αμερικάνικος, Φυσική Παράδοση)

Τιμή Εξάσκησης	Δικαιώματα Αγοράς														Δικαιώματα Πώλησης																		
	Οκτώβριος 2019						Νοέμβριος 2019						Λοιποί Μήνες		Οκτώβριος 2019						Νοέμβριος 2019						Λοιποί Μήνες		Τιμή Εξάσκησης				
	Άνοιγμα	Ανιτ Τιμή	Κατωτ Τιμή	Τελ Τιμή	Τιμή κλεισ.	Όγκος	Άνοιγμα	Ανιτ Τιμή	Κατωτ Τιμή	Τελ Τιμή	Τιμή κλεισ.	Όγκος	Άνοικτες θέσεις	Όγκος	Άνοικτες θέσεις	Άνοιγμα	Ανιτ Τιμή	Κατωτ Τιμή	Τελ Τιμή	Τιμή κλεισ.	Όγκος	Άνοικτες θέσεις	Άνοιγμα	Ανιτ Τιμή	Κατωτ Τιμή	Τελ Τιμή	Τιμή κλεισ.	Όγκος		Άνοικτες θέσεις	Όγκος	Άνοικτες θέσεις	
0.300						-	-																										
0.350						-	-																										0.004
0.400						-	-																										0.004
0.450						-	-																										0.005
0.500						-	-																										0.005
0.550						-	-																										0.006
0.600						-	-																										0.006
0.650						-	-																										0.007
0.700						-	-																										0.007
0.750						-	-																										0.008
0.800						-	-																										0.008
0.850						-	-																										0.009
0.900						-	-																										0.009
0.950						-	-																										0.010
1.000						-	-																										0.010
1.100						-	-																										0.011
1.200						-	-																										0.012
1.300						-	-																										0.013
1.400						-	-																										0.014
1.500						-	-																										0.015
1.600						-	-																										0.016
1.700	0.000	0.000	0.000		1.31	-	-	0.000	0.000	0.000		1.31	-	-	0.000	0.000	0.000		0.001	-	-	0.000	0.000	0.000		0.003	-	-			0.017		
1.800	0.000	0.000	0.000		1.21	-	-	0.000	0.000	0.000		1.22	-	-	0.000	0.000	0.000		0.001	-	-	0.000	0.000	0.000		0.001	-	-			0.018		
1.900	0.000	0.000	0.000		1.11	-	-	0.000	0.000	0.000		1.12	-	-	0.000	0.000	0.000		0.001	-	-	0.000	0.000	0.000		0.001	-	-			0.019		
2.000	0.000	0.000	0.000		1.01	-	-	0.000	0.000	0.000		1.02	-	-	0.000	0.000	0.000		0.002	-	-	0.000	0.000	0.000		0.003	-	-			0.020		
2.200	0.000	0.000	0.000		0.813	-	-	0.000	0.000	0.000		0.827	-	-	0.000	0.000	0.000		0.008	-	-	0.000	0.000	0.000		0.011	-	-			0.022		
2.400	0.000	0.000	0.000		0.616	-	-	0.000	0.000	0.000		0.646	-	-	0.000	0.000	0.000		0.003	-	-	0.000	0.000	0.000		0.030	-	-			0.024		
2.600	0.000	0.000	0.000		0.430	-	5	0.000	0.000	0.000		0.486	-	-	0.000	0.000	0.000		0.016	-	-	0.000	0.000	0.000		0.069	-	-			0.026		
2.800	0.000	0.000	0.000		0.268	-	-	0.000	0.000	0.000		0.350	-	-	0.000	0.000	0.000		0.055	-	-	0.000	0.000	0.000		0.132	-	-			0.028		
3.000	0.000	0.000	0.000		0.147	-	-	0.000	0.000	0.000		0.240	-	-	0.000	0.000	0.000		0.134	-	1	0.000	0.000	0.000		0.222	-	-			0.030		
3.200	0.000	0.000	0.000		0.071	-	-	0.000	0.000	0.000		0.159	-	-	0.000	0.000	0.000		0.257	-	-	0.000	0.000	0.000		0.341	-	-			0.032		
3.400	0.000	0.000	0.000		0.030	-	-	0.000	0.000	0.000		0.102	-	-	0.000	0.000	0.000		0.417	-	-	0.000	0.000	0.000		0.484	-	-			0.034		
3.600	0.000	0.000	0.000		0.011	-	-	0.000	0.000	0.000		0.063	-	-	0.000	0.000	0.000		0.598	-	-	0.000	0.000	0.000		0.645	-	-			0.036		
3.800	0.000	0.000	0.000		0.003	-	-	0.000	0.000	0.000		0.037	-	-	0.000	0.000	0.000		0.791	-	-	0.000	0.000	0.000		0.820	-	-			0.038		
4.000	0.000	0.000	0.000		0.001	-	-	0.000	0.000	0.000		0.021	-	-	0.000	0.000	0.000		0.990	-	-	0.000	0.000	0.000		1.00	-	-			0.040		
4.400						-	-																										0.044

ΠΕΙΡΑΙΩΣ ΤΡΑΠΕΖΑ (ΚΟ)

(Μέγεθος Συμβολαίου: 100 Χρεόγραφα, Τρόπος Εξάσκησης: Αμερικάνικος, Φυσική Παράδοση)

	Δικαιώματα Αγοράς												Δικαιώματα Πώλησης																					
	Οκτώβριος 2019						Νοέμβριος 2019						Λοιποί Μήνες		Οκτώβριος 2019						Νοέμβριος 2019						Λοιποί Μήνες							
Τιμή Εξάσκησης	Άνοιγμα	Ανιψ. Τιμή	Κατωτ. Τιμή	Τελ. Τιμή	Τιμή κλεισ.	Όγκος	Άνοιγ. θέσεις	Άνοιγμα	Ανιψ. Τιμή	Κατωτ. Τιμή	Τελ. Τιμή	Τιμή κλεισ.	Όγκος	Άνοιγ. θέσεις	Όγκος	Άνοιγ. θέσεις	Άνοιγμα	Ανιψ. Τιμή	Κατωτ. Τιμή	Τελ. Τιμή	Τιμή κλεισ.	Όγκος	Άνοιγ. θέσεις	Άνοιγμα	Ανιψ. Τιμή	Κατωτ. Τιμή	Τελ. Τιμή	Τιμή κλεισ.	Όγκος	Άνοιγ. θέσεις	Όγκος	Άνοιγ. θέσεις	Τιμή Εξάσκησης	
Σύνολα:						0	5						0	0	0	0	0						0	1						0	50	0	0	
Αριθμός Πράξεων:						0							0		0								0.00						0		0			

Προϊόν Δανεισμού	Υποκείμενος Τίτλος	Πολυμερείς Συναλλαγές[1]					Διμερείς Συναλλαγές[2]		Δανεισμός Τίτλων μέσω ΟΤC[3]
		Ανοιχτές θέσεις[5]	Προσφερόμενη ποσότητα	Μ.Σ.Τ[4]	Όγκος συναλλαγών	Μ.Σ.Τ[4]	Όγκος συναλλαγών	Μ.Σ.Τ[4]	Όγκος συναλλαγών
ALPHABOR	ALPHA BANK (ΚΟ)	57,879	---	---	---	---	---	---	56,088,600
TATTBOR	ATTICA BANK A.T.E. (ΚΟ)	---	---	---	---	---	---	---	370
CENERBOR	CENERGY HOLDINGS (ΚΑ)	---	---	---	---	---	---	---	---
EEEBOR	COCA-COLA HBC AG (ΚΟ)	---	---	---	---	---	---	---	102,875
FFGRPBOR	FOLLIFOLLIE (ΚΟ)	---	---	---	---	---	---	---	1,312,068
FOYRKBOR	FOURLIS ΣΥΜΜΕΤΟΧΩΝ (ΚΟ)	---	---	---	---	---	---	---	35,505
INTRKBOR	INTRACOM HOLDINGS (ΚΟ)	7,000	---	---	---	---	---	---	---
BELABOR	JUMBO (ΚΟ)	6,362	---	---	20,000	2,65%	---	---	112,744
LAMDABOR	LAMDA DEVELOPMENT(ΚΟ)	894	---	---	---	---	---	---	5,000
MIGBOR	MARFIN INVESTMENT GROUP (ΚΟ)	---	---	---	---	---	---	---	844,474
QUALBOR	QUALITY & RELIABILITY (ΚΟ)	---	---	---	---	---	---	---	---
TITCBOR	TITAN CEMENT (ΚΑ)	500	---	---	---	---	---	---	49,894
VIOBOR	VIHALCO SA/NV (ΚΑ)	2,000	---	---	---	---	---	---	---
ADMIEBOR	ΑΔΜΗΕ ΣΥΜΜΕΤΟΧΩΝ Α.Ε. (ΚΟ)	---	---	---	---	---	---	---	115,644
AEGNBOR	ΑΕΡΟΠΟΡΙΑ ΑΙΓΑΙΟΥ (ΚΟ)	---	---	---	---	---	---	---	20,711
ALMYBOR	ΑΛΟΥΜΥΛ (ΚΟ)	---	---	---	---	---	---	---	---
GEKTERNABOR	ΓΕΚ ΤΕΡΝΑ (ΚΟ)	---	---	---	---	---	---	---	24,493
PPCBOR	ΔΕΗ (ΚΟ)	15,000	---	---	---	---	---	---	6,828,409
ETEBOB	ΕΘΝΙΚΗ ΤΡΑΠΕΖΑ (ΚΟ)	20,850	---	---	---	---	---	---	22,865,775
ELLAKTORBOR	ΕΛΛΑΚΤΩΡ (ΚΟ)	10,000	---	---	---	---	---	---	1,898
EXAEBOR	ΕΛΛΗΝ. ΧΡΗΜΑΤΙΣΤΗΡΙΑ-Χ.Α. (ΚΟ)	2,330	---	---	---	---	---	---	123,778
ELPEBOR	ΕΛΛΗΝΙΚΑ ΠΕΤΡΕΛΑΙΑ (ΚΟ)	900	---	---	---	---	---	---	57,983
EYDARBOR	ΕΥΔΑΠ (ΚΟ)	3,000	---	---	---	---	---	---	232,781
INLOTBOR	ΙΝΤΡΑΛΟΤ (ΚΟ)	---	---	---	14,000	4.15%	---	---	609,512
MOHBOR	ΜΟΤΟΡ ΟΙΛ (ΚΟ)	1,500	---	---	---	---	---	---	43,134
MYTILBOR	ΜΥΤΙΛΗΝΑΙΟΣ (ΚΟ)	---	---	---	---	---	---	---	35,742
PRABOR	ΟΛΠ (ΚΟ)	---	---	---	---	---	---	---	2,901
OPARBOR	ΟΠΑΠ (ΚΟ)	5,000	---	---	---	---	---	---	1,279,607
HTOBOR	ΟΤΕ (ΚΟ)	---	---	---	---	---	---	---	535,504
TREIRBOR	ΠΕΙΡΑΙΩΣ ΤΡΑΠΕΖΑ (ΚΟ)	---	---	---	---	---	---	---	25,023,621
PLAISBOR	ΠΛΑΙΣΙΟ COMPUTERS (ΚΟ)	---	---	---	---	---	---	---	1,000

Σημειώσεις Προϊόντων Δανεισμού

[1] - Πολυμερείς Συμβάσεις Δανειοδοσίας των μεθόδων 8-1, 8-2 και 8-3-3 (σύμφ. Με Αποφ.17 ΔΣ του Χρηματιστηρίου).

[2] - Διμερείς Συμβάσεις Δανειοδοσίας των μεθόδων 8-3-1 και 8-3-2 (σύμφ. Με Αποφ. 20 ΔΣ του Χρηματιστηρίου).

[3] - Τα στοιχεία Συναλλαγές Δανεισμού Τίτλων μέσω ΟΤC δηλώνονται από τους χειριστές ΣΑΤ και αφορούν τις ποσότητες που έχουν καταγραφεί στο ΣΑΤ έως και τη προηγούμενη εργάσιμη ημέρα.

[4] - Μ.Σ.Τ.: - Μέση Σταθμισμένη Τιμή (ως προς τα τεμάχια)

[5] - Τα στοιχεία αφορούν σε ανοιχτές θέσεις πριν την έναρξη της συνεδρίασης

Προϊόν Δανεισμού	Υποκείμενος Τίτλος	Πολυμερείς Συναλλαγές[1]					Διμερείς Συναλλαγές[2]		Δανεισμός Τίτλων μέσω ΟΤC[3]
		Ανοικτές θέσεις[5]	Προσφερόμενη ποσότητα	Μ.Σ.Τ[4]	Όγκος συναλλαγών	Μ.Σ.Τ[4]	Όγκος συναλλαγών	Μ.Σ.Τ[4]	Όγκος συναλλαγών
SARBOR	ΣΑΡΑΝΤΗΣ ΓΡ. (ΚΟ)	3,500	---	---	---	---	---	---	8,422
TENERGYBOR	ΤΕΡΝΑ ΕΝΕΡΓΕΙΑΚΗ (ΚΟ)	---	---	---	---	---	---	---	19,403
EUROBBOR	ΤΡΑΠΕΖΑ EUROBANK ERGASIAS (ΚΟ)	---	---	---	---	---	---	---	61,272,036

Σημειώσεις Προϊόντων Δανεισμού

[1] - Πολυμερείς Συμβάσεις Δανειοδοσίας των μεθόδων 8-1, 8-2 και 8-3-3 (σύμφ. Με Αποφ.17 ΔΣ του Χρηματιστηρίου).

[2] - Διμερείς Συμβάσεις Δανειοδοσίας των μεθόδων 8-3-1 και 8-3-2 (σύμφ. Με Αποφ. 20 ΔΣ του Χρηματιστηρίου).

[3] - Τα στοιχεία Συναλλαγές Δανεισμού Τίτλων μέσω ΟΤC δηλώνονται από τους χειριστές ΣΑΤ και αφορούν τις ποσότητες που έχουν καταγραφεί στο ΣΑΤ έως και τη προηγούμενη εργάσιμη ημέρα.

[4] - Μ.Σ.Τ.: - Μέση Σταθμισμένη Τιμή (ως προς τα τεμάχια)

[5] - Τα στοιχεία αφορούν σε ανοικτές θέσεις πριν την έναρξη της συνεδρίασης

Κωδικό και ονομασίες Κλάδων Οικονομικής Δραστηριότητας του Χρηματιστηρίου Αθηνών

12003 - Διαπραγματεύσιμα Αμοιβαία Κεφάλαια	10101010 Υπηρεσίες Ηλεκτρονικών Υπολογιστών
10101015 Λογισμικό	10102030 Υλικό Υπολογιστών
15101010 Εξοπλισμός Τηλεπικοινωνιών	15102015 Υπηρεσίες Τηλεπικοινωνιών
20101010 Υγειονομικές Μονάδες	20101025 Υπηρεσίες Υγείας
20102010 Ιατρικός Εξοπλισμός	20103015 Φαρμακευτικά Προϊόντα
30101010 Τράπεζες	30202000 Διαφοροποιημένες Χρηματοοικονομικές Υπηρεσίες
30202010 Διαχείριση Κεφαλαίων & Θεματοφύλακες	30202015 Επενδυτικές Υπηρεσίες
30302010 Γενικές Ασφάλειες	30302015 Μεσίτες Ασφαλίσεων
35101010 Συμμετοχές & Ανάπτυξη Ακίνητης Περιουσίας	35101015 Υπηρεσίες Ακίνητης Περιουσίας
35102000 Διαφοροποιημένες Α.Ε.Ε.Α.Π.	35102030 Α.Ε.Ε.Α.Π. Επαγγελματικών Χώρων
40201040 Υπηρεσίες Ενοικίασης και Χρηματοδοτικής Μίσθωσης	40202010 Κατασκευή Κατοικιών
40202015 Έπιπλα	40202020 Οικιακές Συσκευές
40203040 Ηλεκτρονική Ψυχαγωγία	40203045 Παιχνίδια
40204020 Ρούχα και Αξεσουάρ	40301010 Ψυχαγωγία
40301030 Εκδόσεις	40301035 Ραδιοτηλεοπτικοί Φορείς
40401010 Διαφοροποιημένοι Έμποροι	40401020 Εμπόριο Ενδυμάτων
40401025 Εμπόριο Προϊόντων Οικιακής Βελτίωσης	40401030 Εξειδικευμένο Λιανικό Εμπόριο
40501010 Αεροπορικές Εταιρείες	40501015 Ταξίδια & Τουρισμός
40501020 Τυχερά Παιχνίδια	40501025 Ξενοδοχεία & Πανσιόν
45101015 Απόσταξη & Οινοπαραγωγή	45101020 Αναψυκτικά
45102010 Γεωργεία, Αλιεία, Εκτροφή και Φυτείες	45102020 Τρόφιμα
45103010 Καπνός	45201010 Λιανικό & Χονδρικό Εμπόριο Τροφίμων
45201020 Είδη Προσωπικής Φροντίδας	50101010 Κατασκευές
50101030 Τσιμέντα	50101035 Άλλα Οικοδομικά Υλικά
50202010 Ηλεκτρικά Εξαρτήματα	50203000 Διαφοροποιημένες Βιομηχανίες
50203015 Πλαστικά	50203030 Υλικά Συσκευασίας
50204000 Μηχανήματα Βιομηχανικού Εξοπλισμού	50204020 Μηχανήματα Κατασκευών
50205010 Προμηθευτές Βιομηχανίας	50205020 Υποστηρικτικές Υπηρεσίες προς Επιχειρήσεις
50205030 Υπηρεσίες Μαζικής Εκτύπωσης	50206015 Εμπορικά Οχήματα & Ανταλλακτικά
50206030 Θαλάσσιες Μεταφορές	50206060 Υπηρεσίες Μεταφορών
55101000 Διαφοροποιημένα Υλικά	55101020 Κλωστοϋφαντουργικά Προϊόντα
55102000 Ορυχεία	55102010 Σίδηρος & Χάλυβας
55102015 Μεταλλουργία	55102035 Αλουμίνιο
60101000 Καθετοποιημένες Εταιρ. Πετρελαίου & Φυσικού Αερίου	60101020 Διυλιστήρια & Εμπορία Πετρελαιοειδών
65101010 Εναλλακτική Ηλεκτρική Ενέργεια	65101015 Συμβατική Ηλεκτρική Ενέργεια
65102030 Ύδρευση	



ATHEX
Athens Stock Exchange

Λεωφ. Αθηνών 110 104 42 Αθήνα
110, Athinon Ave. GR 104 42 Athens
tel. (+30)210-33.66.800, fax (+30)210-33.66.101
www.athexgroup.gr