

19

**Ημερήσιο Δελτίο
Συναλλακτικής Δραστηριότητας**

Daily Official List
of Trading Activity

Τετάρτη, 25 Σεπτεμβρίου, 2019

Έτος: 140 Αύξων Αριθμός Συνεδρίασης: 182



ATHEXGROUP
Athens Exchange Group

Αποποίηση Ευθύνης:

Η εταιρεία Ελληνικά Χρηματιστήρια-Χρηματιστήριο Αθηνών Ανώνυμη Εταιρεία Συμμετοχών καταβάλλει κάθε δυνατή προσπάθεια ώστε να διασφαλίσει ότι οι πληροφορίες και τα λοιπά στοιχεία που εμφανίζονται στο Ημερήσιο Δελτίο Τιμών (Η.Δ.Τ.) είναι ορθά και πλήρη αλλά δεν έχει καμία ευθύνη για ενδεχόμενο λάθος ή παράλειψη στοιχείων και / ή ευθύνη σχετικά με την ακρίβεια, αξιοπιστία, επικαιροποίηση και πληρότητα των παραπάνω πληροφοριών και στοιχείων ή ευθύνη προερχόμενη άμεσα ή έμμεσα από την χρήση των παραπάνω πληροφοριών.

Η Εταιρεία δεν έχει καμία ευθύνη για την ακρίβεια των στοιχείων που περιλαμβάνονται στις ανακοινώσεις των εισηγμένων εταιρειών. Πιθανές προσβολές δικαιωμάτων τρίτων από το περιεχόμενο των ανακοινώσεων συνιστούν αποκλειστική ευθύνη του αποστολέα των ανακοινώσεων.

Όλα τα αναγραφόμενα στο Η.Δ.Τ. στοιχεία παρέχονται μόνο για τους σκοπούς της πληροφόρησης και δεν συνιστούν παροχή επενδυτικών συμβουλών ή πρόσκληση για επένδυση σε κινητές αξίες που διαπραγματεύονται στο Χρηματιστήριο Αθηνών.

Αναγνωρίζεται και συμφωνείται ότι όλα τα δικαιώματα επί των πληροφοριών που εμφανίζονται στο Η.Δ.Τ. θα αποτελούν κυριότητα της εταιρείας και οποιοδήποτε άλλο δικαίωμα συμπεριλαμβανομένου του δικαιώματος πνευματικής ιδιοκτησίας, σήματος κλπ. ανήκουν στο Χρηματιστήριο Αθηνών.

Τα ανωτέρω στοιχεία αποτελούν ιδιοκτησία της Εταιρείας και προστατεύονται σύμφωνα με τις διατάξεις περί πνευματικής ιδιοκτησίας. Απαγορεύεται α) η με οποιοδήποτε τρόπο ή μέσο αναπαραγωγή, αναδημοσίευση, τροποποίηση, αντιγραφή, πώληση, μετάδοση ή διανομή του συνόλου ή μέρους τους, χωρίς αναφορά στην πηγή και β) η εμπορική εκμετάλλευση των στοιχείων από τρίτους.

Η Εταιρεία δεν φέρει καμία ευθύνη προερχόμενη άμεσα ή έμμεσα από χρήση ή τυχόν αλλοίωση των ανωτέρω στοιχείων όταν αυτά χρησιμοποιούνται από

Ελληνικά Χρηματιστήρια - Χρηματιστήριο Αθηνών Α.Ε. Συμμετοχών

Λεωφόρος Αθηνών 110, 10442 Αθήνα, Τηλ: (210) 33.66.800, Fax: (210) 32.13.938

www.athexgroup.gr

Χρηματιστηριακό Κέντρο Θεσσαλονίκης

Κατούνη 16-18, Θεσ/νίκη 546 25, Τηλ: (2310) 567.667, Fax: (2310) 530.455

Συνεγγυητικό Κεφάλαιο Εξασφάλισης Επενδυτικών Υπηρεσιών

Φειδίου 14-16, Αθήνα 106 78, Τηλ: (210) 33.04.682, Fax: (210) 33.04.155

Επιτροπή Κεφαλαιαγοράς

Κολοκοτρώνη 1 & Σταδίου 1, Αθήνα 105 62, Τηλ: (210) 33.77.100, Fax: (210) 33.77.173

Πίνακας Περιεχομένων

Ενότητα 1: Στατιστικά Στοιχεία Χρεογράφων, Παραγώγων και Δανεισμού

- Οι Αγορές Χρεογράφων Παραγώγων Δανεισμού
- Χρηματιστηριακοί Δείκτες
- Αναλυτικά Στοιχεία Συναλλαγών Αγοράς Χρεογράφων
- Στοιχεία Συναλλαγών Κλάδων Χρηματιστηρίου Αθηνών & Χρηματοοικονομικών Προϊόντων (Δ.Α.Κ.)
- Οι 10 Μετοχές με τη μεγαλύτερη Άνοδο & Πτώση
- Αναλυτικά Στοιχεία Συναλλαγών Αγοράς Παραγώγων

Ενότητα 2: Αναλυτικά Στοιχεία Συναλλαγών Χρεογράφων

- Αναλυτικά Στοιχεία Συναλλαγών Χρεογράφων
- Σημειώσεις Χρεογράφων

Ενότητα 3: Στοιχεία Συναλλαγών Χρεογράφων

- Στοιχεία Συναλλαγών Πακέτων
- Στοιχεία Συναλλαγών Δικαιωμάτων

- Στοιχεία Δανεισμού Τίτλων
- Στοιχεία Συναλλαγών Εκποιήσεων
- Στοιχεία Συναλλαγών Εκποιήσεων Ενσώματων Ονομαστικών Μετοχών
- Στοιχεία Ενεργητικού Διαπραγματεύσιμων Αμοιβαίων Κεφαλαίων (Δ.Α.Κ.)
- Χαρακτηριστικά Διαπραγματεύσιμων Αμοιβαίων Κεφαλαίων (Δ.Α.Κ.)

Ενότητα 4: Ανακοινώσεις

Ενότητα 5: Ομόλογα Διαπραγματεύσιμα στην Αγορά Αξιών Σταθερού Εισοδήματος

- Ομολογιακά Δάνεια Επιχειρήσεων – Οργανωμένη Αγορά (Μετατρέψιμα)
- Ομολογιακά Δάνεια Επιχειρήσεων – Οργανωμένη Αγορά (Μη Μετατρέψιμα)
- Ομόλογα Ελληνικού Δημοσίου
- Έντοκα Γραμμάτια & Zero Coupon Ομόλογα Ελληνικού Δημοσίου
- Ομόλογα Ελληνικού Δημοσίου Διαπραγματεύσιμα με τη Μέθοδο Εκφώνησης - Αντιφώνησης
- Ομόλογα Κρατικών Τραπεζών

Ενότητα 6: Πρόσθετα Στοιχεία Ενημέρωσης

- Πίνακας Μελών Χρηματιστηρίου Αθηνών και Μελών ΕΤ.ΕΚ.
- Πίνακας Μετοχών Υπό Ειδική Διαπραγμάτευση
- Γνωστοποιήσεις Συναλλαγών - Κατάλογος Υπόχρεων Προσώπων

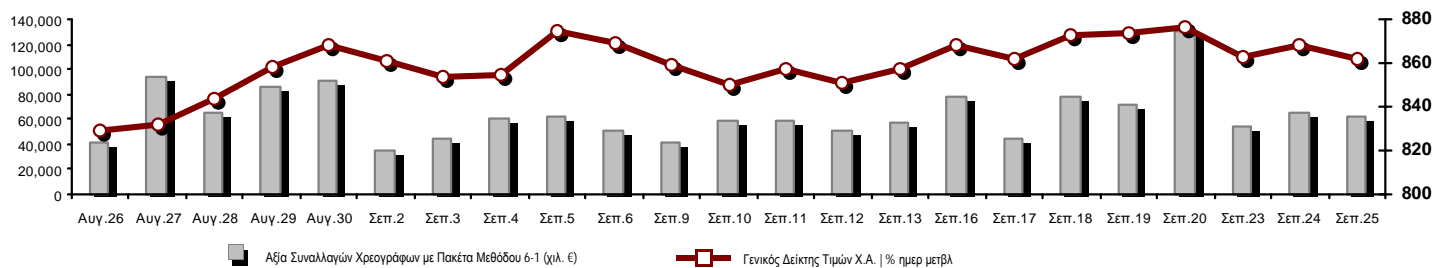
Ενότητα 7: Αναλυτικά Στοιχεία Συναλλαγών Αγοράς Παραγώγων

- Συμβόλαια Μελλοντικής Εκπλήρωσης σε Δείκτες
- Συμβόλαια Μελλοντικής Εκπλήρωσης σε Μετοχές
- Δικαιώματα Προαίρεσης σε Δείκτες
- Δικαιώματα Προαίρεσης σε Μετοχές
- Στοιχεία Συναλλαγών Προϊόντων Δανεισμού

Παράρτημα Α: Κωδικοί και ονομασίες Κλάδων Οικονομικής Δραστηριότητας του Χρηματιστηρίου Αθηνών

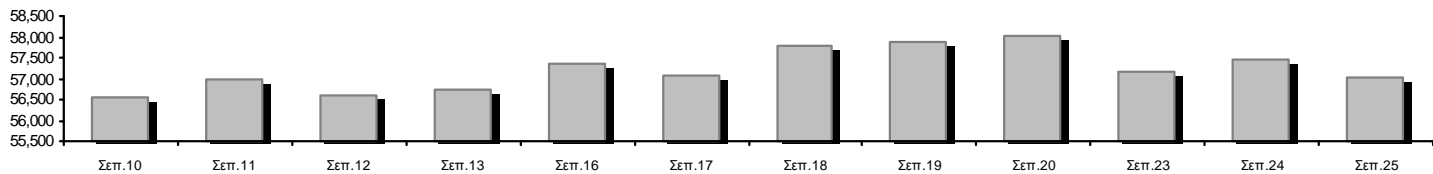
Οι Αγορές Χρεογράφων Παραγώγων Δανεισμού

Γενικός Δείκτης Τιμών και Αξία Συναλλαγών Μετοχών και Παραγώγων

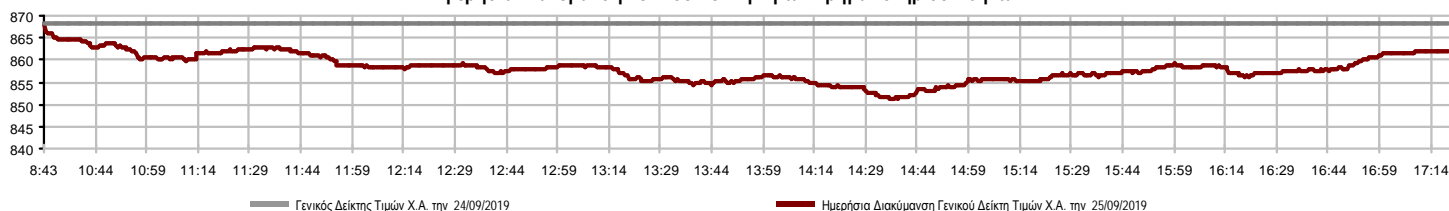


| | | | | |
|--|-----------|---------|--|------------------|
| Κεφαλαιοποίηση Χ.Α. (εκατ €) **: | 57,013.44 | | Συνολικές Ανοικτές Θέσεις σε Παράγωγα | 351,937 |
| Ημερήσια μεταβολή: εκατ. € % | -428.01 | -0.75% | Ανοικτές θέσεις σε ΣΜΕ επί Δεικτών % ημερ μετβλ | 15,924 0.66% |
| Μέση ετήσια Κεφ/ποίηση: εκατ. € % Μετβλ. Μέση προηγ. έτος | 53,434.06 | 2.50% | Ανοικτές θέσεις σε ΣΜΕ επί μετοχών % ημερ μετβλ | 333,464 1.30% |
| Γενικός Δείκτης Τιμών Χ.Α. % ημερ μετβλ | 862.09 | -0.68% | Ανοικτές θέσεις σε Δικαιώματα επί Δεικτών % ημερ μετβλ | 1,715 13.43% |
| Κεφαλαιοποίηση Γενικού Δείκτη (εκατ. €) | 52,124.42 | | Ανοικτές θέσεις σε Δικαιώματα επί μετοχών % ημερ μετβλ | 834 23.19% |
| Ημερήσια μεταβολή (εκατ. €) | -387.55 | | | |
| Αξία Συναλλαγών Χρεογράφων με Πακέτα Μεθόδου 6-1 (χιλ. €) | 61,365.34 | | Πλήθος Συμβολαίων Παραγώγων: | 29,875 |
| Ημερήσια μεταβολή: % | -3,336.57 | -5.16% | Ημερήσια μεταβολή: τμχ % | 8,098 37.19% |
| Μέση Αξία Συν/γών ΥτD: χιλ. € % Μετβλ Μέση προηγ. έτος | 66,257.39 | 20.64% | Μέσος Όγκος Συμβ. ΥτD: % Μετβλ Μέσο προηγ. Έτος | 45,123 -19.43% |
| Αξία Συναλλαγών Πακέτων Μεθόδου 6-1 (χιλ. €) | 2,391.62 | | Πλήθος Πράξεων Παραγώγων: | 2,966 |
| Αξία Συναλλαγών Πακέτων Μεθόδου 6-2 & 6-3 (χιλ. €) | 0.00 | | Ημερήσια μεταβολή: πλήθος % | 1,146 62.97% |
| Αξία Συναλλαγών Ομολόγων (χιλ.€) | 5,669.64 | | Μέσο Πλήθος Πράξεων ΥτD: % Μετβλ Μέσο προηγ. Έτος | 3,050 12.48% |
| Όγκος Συναλλαγών Χρεογράφων με Πακέτα Μεθόδου 6-1 (χιλ. Τμχ) | 28,528.06 | | Συνολικές Ανοικτές Θέσεις σε Δανεισμό | 242,088 |
| Ημερήσια μεταβολή: χιλ. τμχ % | -7,460.12 | -20.73% | Ημερήσια μεταβολή: τμχ % | -332,000 -57.83% |
| Μέσος Όγκος Συν/γών ΥτD: % Μετβλ Μέσο προηγ. Έτος | 34,080.27 | -8.27% | Πλήθος Συναλλαγών Δανεισμού (Πολυμερής/Διμερής) | 1,000,507 |
| Όγκος Συναλλαγών Πακέτων Μεθόδου 6-1 (χιλ. Τεμάχια) | 446.61 | | Ημερήσια μεταβολή: τμχ % | 980,507 |
| Όγκος Συναλλαγών Πακέτων Μεθόδου 6-2 & 6-3 (χιλ. Τεμάχια) | 0.00 | | Πλήθος Πολυμερών Συναλλαγών | 507 |
| Όγκος Συναλλαγών Ομολόγων | 5,472,000 | | Πλήθος Διμερών Συναλλαγών | 1,000,000 |
| Πλήθος Πράξεων Χρεογράφων με Πακέτα Μεθόδου 6-1 | 28,690 | | Πλήθος Πράξεων Δανεισμού: | 2 |
| Ημερήσια μεταβολή: πλήθος % | 2,845 | 11.01% | Ημερήσια μεταβολή: % | -1 |
| Μέσο Πλήθος Πράξεων ΥτD: % Μετβλ Μέσο προηγ. Έτος | 27,530 | 35.42% | Πλήθος Πράξεων Πολυμερών Συναλλαγών | 1 |
| Πλήθος πακέτων Μεθόδου 6-1 | 3 | | Πλήθος Πράξεων Διμερών Συναλλαγών | 1 |
| Πλήθος πακέτων Μεθόδου 6-2 & 6-3 | 0 | | | |
| Πλήθος συναλλαγών Ομολόγων | 40 | | | |

Κεφαλαιοποίηση Χ.Α. (εκατ €) **



Ημερήσια Διακύμανση Γενικού Δείκτη Τιμών Χρηματιστηρίου Αθηνών



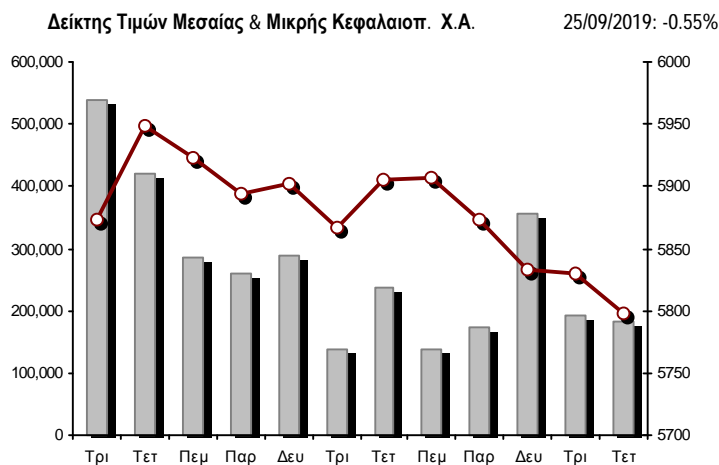
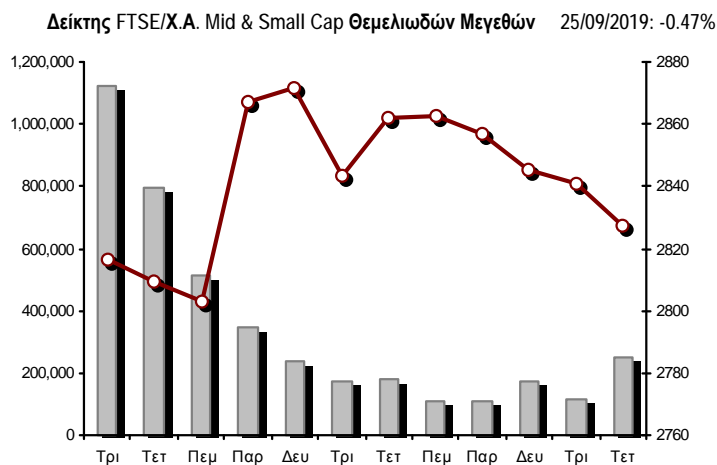
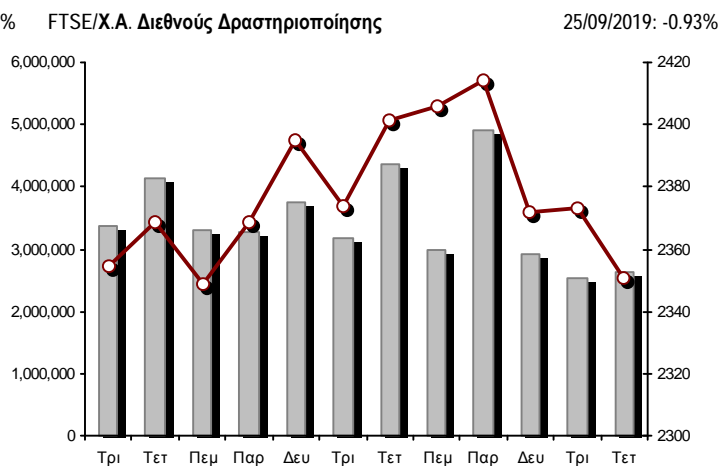
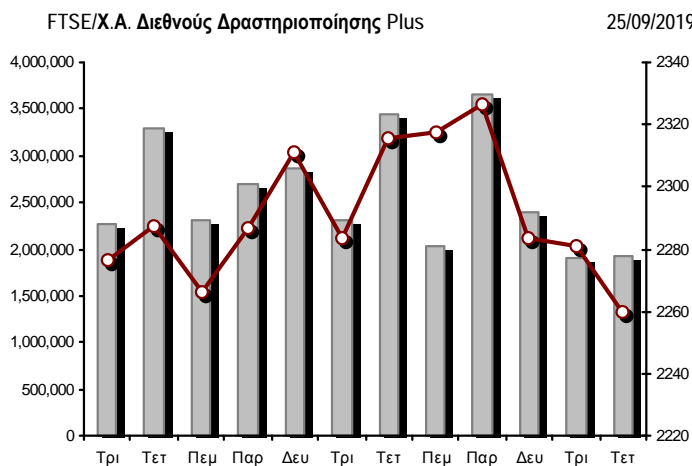
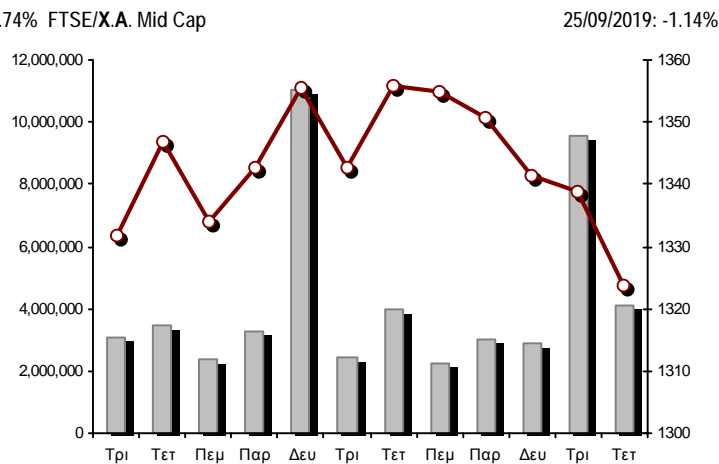
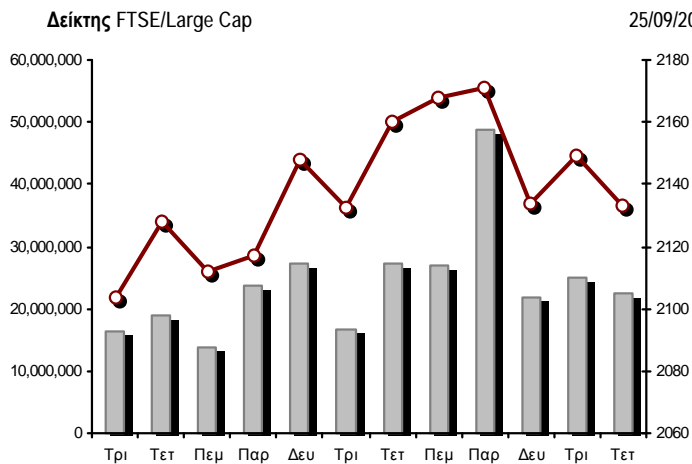
Χρηματιστηριακοί Δείκτες

| Όνομασία Δείκτη | 25/09/2019 | 24/09/2019 | Δ μον. | Δ % | Κατώτερη | Ανώτερη | Κατ.έτους | Ανωτ.έτους | Ετησ. μεταβ. |
|---|------------|------------|---------|--------|-----------|-----------|-----------|------------|--------------|
| Γενικός Δείκτης Τιμών Χ.Α. | 862.09 | 868.01 | -5.92 | -0.68% | 851.20 | 868.01 | 600.12 | 901.57 | 40.57% # |
| FTSE/X.A. Large Cap | 2,133.17 | 2,149.05 | -15.88 | -0.74% | 2,104.27 | 2,149.05 | 1,580.73 | 2,270.46 | 32.63% # |
| FTSE/X.A. Mid Cap | 1,323.71 | 1,338.95 | -15.24 | -1.14% | 1,311.86 | 1,340.54 | 945.49 | 1,467.88 | 35.75% # |
| FTSE/X.A.-Χ.Α.Κ. Τραπεζικός Δείκτης | 616.12 | 622.83 | -6.71 | -1.08% | 595.90 | 622.83 | 275.15 | 641.15 | 85.17% # |
| FTSE/X.A. Διεθνούς Δραστηριοποίησης Plus | 2,259.61 | 2,281.20 | -21.59 | -0.95% | 2,248.38 | 2,286.92 | 1,947.04 | 2,479.89 | 13.29% # |
| FTSE/X.A. Διεθνούς Δραστηριοποίησης | 2,350.86 | 2,372.90 | -22.04 | -0.93% | 2,340.38 | 2,372.90 | 1,866.67 | 2,517.12 | 23.90% # |
| FTSE/X.A. Mid & Small Cap Θεμελιωδών Μεγεθών | 2,827.26 | 2,840.58 | -13.32 | -0.47% | 2,809.34 | 2,840.58 | 2,173.67 | 2,873.78 | 27.63% # |
| Δείκτης Τιμών Μεσαίας & Μικρής Κεφαλαιοπ. Χ.Α. | 5,798.42 | 5,830.29 | -31.87 | -0.55% | 5,770.23 | 5,833.37 | 3,914.71 | 5,994.42 | 46.35% # |
| FTSE/X.A. Δείκτης Αγοράς | 530.24 | 534.23 | -3.99 | -0.75% | 523.13 | 534.23 | 392.32 | 563.60 | 32.84% # |
| Δείκτης FTSE Med | 4,685.79 | 4,645.92 | 39.87 | 0.86% | | | 3,966.78 | 4,754.28 | 18.18% # |
| Δείκτης Συνολικής Απόδοσης Γενικού Δείκτη Χ.Α. | 1,404.10 | 1,413.75 | -9.65 | -0.68% | 1,386.37 | 1,413.75 | 952.47 | 1,466.98 | 44.25% # |
| FTSE/X.A. Large Cap Συνολικής Απόδοσης | 3,149.56 | 3,173.00 | -23.44 | -0.74% | | | 2,321.35 | 3,347.07 | 34.59% # |
| FTSE/X.A. Large Cap Net Συνολικής Απόδοσης | 966.76 | 973.95 | -7.19 | -0.74% | 953.66 | 973.95 | 692.89 | 1,027.12 | 37.13% # |
| FTSE/X.A. Mid Cap Συνολικής Απόδοσης | 1,612.49 | 1,631.06 | -18.57 | -1.14% | | | 1,180.35 | 1,784.30 | 33.99% # |
| FTSE/X.A.-Χ.Α.Κ. Τραπεζικός Δείκτης Συνολ. Απόδ. | 538.53 | 544.40 | -5.87 | -1.08% | | | 265.40 | 554.19 | 71.80% # |
| Ελληνικός Δείκτης Mid & Small Cap | 1,192.74 | 1,198.69 | -5.95 | -0.50% | 1,184.19 | 1,200.14 | 884.70 | 1,269.98 | 31.55% # |
| FTSE/X.A. Τράπεζες | 814.04 | 822.92 | -8.88 | -1.08% | 787.33 | 822.92 | 363.54 | 847.12 | 85.16% # |
| FTSE/X.A. Χρηματοοικονομικές Υπηρεσίες | 1,082.48 | 1,102.50 | -20.02 | -1.82% | 1,079.34 | 1,102.50 | 744.92 | 1,191.69 | 38.73% # |
| FTSE/X.A. Βιομηχανικά Προϊόντα & Υπηρεσίες | 2,611.07 | 2,661.51 | -50.44 | -1.90% | 2,593.78 | 2,661.51 | 1,884.26 | 2,967.88 | 36.74% # |
| FTSE/X.A. Εμπόριο | 79.88 | 79.63 | 0.25 | 0.31% | 76.86 | 79.88 | 58.44 | 82.89 | 33.33% # |
| FTSE/X.A. Ακίνητης Περιουσίας | 4,729.13 | 4,789.55 | -60.42 | -1.26% | 4,718.60 | 4,815.18 | 2,928.70 | 6,158.58 | 56.59% # |
| FTSE/X.A. Προσωπικά & Οικιακά Προϊόντα | 8,911.07 | 8,953.79 | -42.72 | -0.48% | 8,866.97 | 9,028.57 | 6,649.54 | 9,943.56 | 29.55% # |
| FTSE/X.A. Τρόφιμα & Ποτά | 10,967.57 | 11,078.71 | -111.14 | -1.00% | 10,894.06 | 11,078.71 | 10,000.70 | 13,120.06 | 8.47% # |
| FTSE/X.A. Πρώτες Ύλες | 7,834.54 | 7,794.38 | 40.16 | 0.52% | 7,557.86 | 7,882.47 | 3,146.82 | 11,171.70 | 138.80% # |
| FTSE/X.A. Κατασκευές & Υλικά | 2,966.54 | 2,975.73 | -9.19 | -0.31% | 2,897.06 | 2,975.73 | 2,437.75 | 3,183.37 | 14.88% # |
| FTSE/X.A. Πετρέλαιο & Αέριο | 5,040.44 | 5,037.19 | 3.25 | 0.06% | 4,981.89 | 5,054.13 | 4,612.01 | 5,758.60 | 3.71% # |
| FTSE/X.A. Χημικά | 9,269.81 | 9,282.73 | -12.92 | -0.14% | 9,136.34 | 9,367.98 | 7,722.79 | 11,217.47 | 13.38% # |
| FTSE/X.A. Ταξίδια & Αναψυχή | 1,654.08 | 1,652.07 | 2.01 | 0.12% | 1,637.71 | 1,663.41 | 1,309.57 | 1,754.14 | 25.02% # |
| FTSE/X.A. Τεχνολογία | 996.78 | 1,006.82 | -10.04 | -1.00% | 991.14 | 1,010.95 | 692.80 | 1,087.14 | 40.55% # |
| FTSE/X.A. Τηλεπικοινωνίες | 3,495.76 | 3,526.04 | -30.28 | -0.86% | 3,448.97 | 3,526.04 | 2,614.94 | 3,605.87 | 33.40% # |
| FTSE/X.A. Υπηρεσίες Κοινής Ωφέλειας | 2,852.35 | 2,842.89 | 9.46 | 0.33% | 2,832.92 | 2,890.96 | 1,729.19 | 2,923.15 | 62.16% # |
| FTSE/X.A. Υγεία | 498.64 | 498.64 | 0.00 | 0.00% | 498.64 | 498.64 | 460.82 | 508.96 | -1.50% # |
| Δείκτης Όλων των Μετοχών Χ.Α. | 200.77 | 202.27 | -1.51 | -0.75% | 200.77 | 200.77 | 157.01 | 215.26 | 27.05% # |
| Ελληνικός Δείκτης Εταιρικών Ομολόγων | 120.45 | 120.44 | 0.01 | 0.01% | | | 116.31 | 120.76 | 3.54% # |
| Ελληνικός Δείκτης Τιμών Εταιρικών Ομολόγων | 96.70 | 96.70 | 0.00 | 0.00% | | | 95.04 | 97.19 | 0.95% # |

Σημείωση 1: Το κλείσιμο των Δεικτών FTSE/Med 100, Ελληνικός Δείκτης Εταιρικών Ομολόγων και, Ελληνικός Δείκτης Τιμών Εταιρικών Ομολόγων αφορούν την συνεδρίαση της 23/09/2019.

Σημείωση 2: Ο Ελληνικός Δείκτης Mid & Small Cap είναι Customized δείκτης υπολογιζόμενος από το Χρηματιστήριο Αθηνών.

Χρηματιστηριακοί Δείκτες



■ Όγκος συναλλαγών δεικτών

— Τιμές κλεισίματος δεικτών

Αναλυτικά Στοιχεία Συναλλαγών Αγοράς Χρεογράφων

| | Όλα τα Χρεόγραφα | Κύρια Αγορά | Επιτήρηση | Διαπραγματεύσιμα Αμοιβαία Κεφάλαια |
|--|------------------|--------------|-----------|------------------------------------|
| Σύνολα | 119 | 102 | 16 | 1 |
| Ανοδικές / Καθοδικές / Σταθερές: | 28 / 75 / 16 | 22 / 70 / 10 | 5 / 5 / 6 | 1 / 0 / 0 |
| Κεφαλαιοποίηση Χ.Α. (εκατ €) ** | 57,013.44 | 56,693.09 | 320.35 | |
| Μέση Ημερήσια Αξία Συνγών (χιλ. €) | 66,257.39 | 66,240.83 | 48.48 | 40.35 |
| Αξία Συναλλαγών | 61,365.34 | 61,252.15 | 93.18 | 20.01 |
| Κύριος Πίνακας: | 58,973.72 | 58,860.53 | 93.18 | 20.01 |
| Προσυμφωνημένων Συναλλαγών 6_1_2_3: | 2,391.62 | 2,391.62 | 0.00 | 0.00 |
| Πίνακας Εκποιήσεων: | 0.00 | 0.00 | 0.00 | 0.00 |
| Πίνακας Ειδικών Όρων: | 0.00 | 0.00 | 0.00 | 0.00 |
| Μέσος Ημερήσιος Όγκος Συναλλαγών | 34,080,274 | 33,742,755 | 367,097 | 1,849 |
| Όγκος Συναλλαγών | 28,528,057 | 27,660,538 | 866,602 | 917 |
| Κύριος Πίνακας: | 28,081,452 | 27,213,933 | 866,602 | 917 |
| Προσυμφωνημένων Συναλλαγών 6_1_2_3: | 446,605 | 446,605 | 0 | 0 |
| Πίνακας Εκποιήσεων: | 0 | 0 | 0 | 0 |
| Πίνακας Ειδικών Όρων: | 0 | 0 | 0 | 0 |
| Μέσο Ημερήσιο Πλήθος Πράξεων | 27,530 | 27,381 | 147 | 3 |
| Αριθμός Πράξεων | 28,690 | 28,450 | 239 | 1 |
| Κύριος Πίνακας: | 28,687 | 28,447 | 239 | 1 |
| Προσυμφωνημένων Συναλλαγών 6_1_2_3: | 3 | 3 | 0 | 0 |
| Πίνακας Εκποιήσεων: | 0 | 0 | 0 | 0 |
| Πίνακας Ειδικών Όρων: | 0 | 0 | 0 | 0 |

Στοιχεία Συναλλαγών Κλάδων Χρηματιστηρίου Αθηνών & Χρηματοοικονομικών Προϊόντων (Δ.Α.Κ.)

| Κωδικός | Κλάδοι | Ανοδικές / Καθοδικές / Σταθερές | Αριθμός Πράξεων | Όγκος Συναλλαγών | Αξία Συναλλαγών | % στη Συνολική Αξία |
|---------|---|---------------------------------|-----------------|------------------|-----------------|---------------------|
| 12000 | - Χρηματοοικονομικά Προϊόντα | 1 / 0 / 0 | 1 | 917 | 20,008.94 | 0.03% |
| 3510 | - Ακίνητη Περιουσία | 1 / 8 / 0 | 495 | 155,452 | 924,867.21 | 1.51% |
| 3030 | - Ασφάλειες | 1 / 0 / 0 | 186 | 43,553 | 226,455.12 | 0.37% |
| 5020 | - Βιομηχανικά Προϊόντα & Υπηρεσίες | 3 / 11 / 3 | 2,072 | 1,037,987 | 3,404,878.73 | 5.55% |
| 4040 | - Εμπόριο | 1 / 4 / 2 | 233 | 66,246 | 218,026.66 | 0.36% |
| 6010 | - Ενέργεια | 1 / 2 / 0 | 1,193 | 196,591 | 2,631,208.96 | 4.29% |
| 4020 | - Καταναλωτικά Προϊόντα & Υπηρεσίες | 2 / 4 / 3 | 1,332 | 767,519 | 2,529,092.60 | 4.12% |
| 5010 | - Κατασκευές & Υλικά Κατασκευών | 3 / 7 / 1 | 1,737 | 976,864 | 2,530,580.27 | 4.12% |
| 4030 | - Μέσα Ενημέρωσης | 0 / 1 / 1 | 3 | 2,406 | 202.56 | 0.00% |
| 4520 | - Προσωπική Φροντίδα, Φάρμακα & Παντοπωλεία | 0 / 3 / 0 | 204 | 39,670 | 150,117.12 | 0.24% |
| 5510 | - Πρώτες Ύλες | 3 / 8 / 2 | 495 | 219,868 | 248,393.03 | 0.40% |
| 4050 | - Ταξίδια και Αναψυχή | 2 / 4 / 1 | 1,222 | 559,040 | 2,749,339.49 | 4.48% |
| 1010 | - Τεχνολογία | 2 / 3 / 1 | 294 | 70,940 | 184,417.05 | 0.30% |
| 1510 | - Τηλεπικοινωνίες | 0 / 4 / 0 | 1,791 | 613,368 | 7,068,329.46 | 11.52% |
| 3010 | - Τράπεζες | 1 / 5 / 0 | 12,789 | 18,502,686 | 29,375,100.52 | 47.87% |
| 4510 | - Τρόφιμα, Ποτά & Καπνοβιομηχανίες | 3 / 6 / 1 | 323 | 117,540 | 1,123,920.67 | 1.83% |
| 2010 | - Υγεία | 2 / 0 / 1 | 70 | 34,664 | 51,130.78 | 0.08% |
| 6510 | - Υπηρεσίες Κοινής Ωφέλειας | 2 / 3 / 0 | 3,438 | 2,274,596 | 7,339,277.63 | 11.96% |
| 3020 | - Χρηματοοικονομικές Υπηρεσίες | 0 / 2 / 0 | 812 | 2,848,150 | 589,991.59 | 0.96% |

Οι 10 Μετοχές με τη μεγαλύτερη Άνοδο & Πτώση

Κύρια Αγορά

| Μετοχές με τη μεγαλύτερη Θετική μεταβολή τιμής | Τιμή κλεισ. | Μεταβ. | Μετοχές με τη μεγαλύτερη Αρνητική μεταβολή τιμής | Τιμή κλεισ. | Μεταβ. |
|--|-------------|----------|--|-------------|----------|
| ΤΖΙΡΑΚΙΑΝ ΠΡΟΦΙΛ (ΚΑ) | 4.2 | 22.81% # | ΕΛΛΑΚΤΩΡ (ΚΟ) | 1.85 | -3.65% α |
| ΔΕΗ (ΚΟ) | 3.064 | 5.29% # | ΑΒΑΞ Α.Ε. (ΚΟ) | 0.608 | -3.49% α |
| ΕΥΡΩΠΑΪΚΗ ΠΙΣΤΗ (ΚΟ) | 5.28 | 4.35% # | ΑΛΟΥΜΥΛ (ΚΟ) | 1.35 | -3.23% α |
| ΕΥΑΘ (ΚΟ) | 5.2 | 1.96% # | ΠΑΠΟΥΤΣΑΝΗΣ (ΚΟ) | 1.5 | -3.23% α |
| ΤΙΤΑΝ CEMENT (ΚΑ) | 19 | 1.06% # | ΕΚΤΕΡ (ΚΟ) | 1.76 | -3.03% α |
| ΚΟΡΔΕΛΛΟΥ Χ. ΑΦΟΙ (ΚΟ) | 0.525 | 0.96% # | ΤΕΡΝΑ ΕΝΕΡΓΕΙΑΚΗ (ΚΟ) | 7.21 | -2.96% α |
| ΟΛΠ (ΚΟ) | 23.95 | 0.84% # | ΑΤΤΙΚΑ BANK A.T.E. (ΚΟ) | 0.438 | -2.67% α |
| ΜΟΤΟΡ ΟΪΛ (ΚΟ) | 21.08 | 0.77% # | PROFILE (ΚΟ) | 3.66 | -2.66% α |
| ΚΛΟΥΚΙΝΑΣ - ΛΑΠΠΑΣ (ΚΟ) | 0.9 | 0.67% # | CENERGY HOLDINGS (ΚΑ) | 1.35 | -2.60% α |
| ΕΛΛΑΔΟΣ ΤΡΑΠΕΖΑ (ΚΟ) | 13.76 | 0.58% # | INTERCONTINENTAL (ΚΟ) | 6.2 | -2.36% α |

| Μετοχές με τη μεγαλύτερη Αξία Συναλλαγών | Αξία (χιλ. €) | Μεταβ. | Μετοχές με το μεγαλύτερο Όγκο Συναλλαγών | Όγκος | Μεταβ. |
|--|---------------|----------|--|-----------|----------|
| ΕΘΝΙΚΗ ΤΡΑΠΕΖΑ (ΚΟ) | 10,026.21 | -1.86% α | ΤΡΑΠΕΖΑ EUROBANK ERGASIAS (ΚΟ) | 8,673,931 | -0.80% α |
| ΤΡΑΠΕΖΑ EUROBANK ERGASIAS (ΚΟ) | 7,397.56 | -0.80% α | ALPHA BANK (ΚΟ) | 3,942,738 | -1.00% α |
| ΟΤΕ (ΚΟ) | 7,014.52 | -0.86% α | ΕΘΝΙΚΗ ΤΡΑΠΕΖΑ (ΚΟ) | 3,690,532 | -1.86% α |
| ALPHA BANK (ΚΟ) | 6,533.05 | -1.00% α | MARFIN INVESTMENT GROUP (ΚΟ) | 2,801,058 | -0.90% α |
| ΔΕΗ (ΚΟ) | 5,758.36 | 5.29% # | ΔΕΗ (ΚΟ) | 1,905,516 | 5.29% # |
| ΠΕΙΡΑΙΩΣ ΤΡΑΠΕΖΑ (ΚΟ) | 5,120.72 | -0.53% α | ΠΕΙΡΑΙΩΣ ΤΡΑΠΕΖΑ (ΚΟ) | 1,730,541 | -0.53% α |
| ΟΠΑΠ (ΚΟ) | 2,409.13 | 0.26% # | ΟΤΕ (ΚΟ) | 554,122 | -0.86% α |
| ΜΥΤΙΛΗΝΑΙΟΣ (ΚΟ) | 2,362.85 | -2.30% α | ΑΤΤΙΚΑ BANK A.T.E. (ΚΟ) | 457,866 | -2.67% α |
| JUMBO (ΚΟ) | 1,812.66 | -0.30% α | ΕΛΛΑΚΤΩΡ (ΚΟ) | 442,163 | -3.65% α |
| ΜΟΤΟΡ ΟΪΛ (ΚΟ) | 1,646.76 | 0.77% # | ΙΝΤΡΑΛΟΤ (ΚΟ) | 266,634 | -1.67% α |

Σημείωση: Απεικονίζονται οι Μετοχές που δεν ανήκουν στις Κατηγορίες Χαμηλής Διασποράς και Επιτήρησης και πραγματοποιήσαν κατά τη διάρκεια της συνεδρίασης Αξία Συναλλαγών μεγαλύτερη από 10,000 Ευρώ.

Αναλυτικά Στοιχεία Συναλλαγών Αγοράς Παραγώγων

| | Αριθμός Πράξεων | Όγκος | Ανοικτές θέσεις |
|--------------------------------|-----------------|--------|-----------------|
| Σ.Μ.Ε. σε Δείκτες | 384 | 1,702 | 15,924 |
| FTSE/X.A. Large Cap | 384 | 1,702 | 15,924 |
| Σ.Μ.Ε. σε Μετοχές | 2,540 | 27,685 | 333,464 |
| ΑΔΜΗΕ ΣΥΜΜΕΤΟΧΩΝ Α.Ε. (ΚΟ) | 7 | 38 | 6,196 |
| ALPHA BANK (ΚΟ) | 300 | 4,681 | 57,559 |
| ΑΤΤΙΚΑ BANK Α.Τ.Ε. (ΚΟ) | 6 | 39 | 7,442 |
| COCA-COLA HBC AG (ΚΟ) | 10 | 21 | 206 |
| CEENERGY HOLDINGS (ΚΑ) | 13 | 45 | 8,173 |
| ΕΛΛΑΚΤΩΡ (ΚΟ) | 115 | 540 | 11,264 |
| ΤΡΑΠΕΖΑ EUROBANK ERGASIAS (ΚΟ) | 238 | 4,051 | 38,381 |
| ΕΥΔΑΠ (ΚΟ) | 7 | 11 | 262 |
| FOURLIS ΣΥΜΜΕΤΟΧΩΝ (ΚΟ) | 0 | 0 | 199 |
| ΓΕΚ ΤΕΡΝΑ (ΚΟ) | 61 | 887 | 9,697 |
| ΕΛΛΗΝ. ΧΡΗΜΑΤΙΣΤΗΡΙΑ-Χ.Α. (ΚΟ) | 18 | 44 | 2,434 |
| ΕΛΛΗΝΙΚΑ ΠΕΤΡΕΛΑΙΑ (ΚΟ) | 49 | 110 | 1,967 |
| INTRACOM HOLDINGS (ΚΟ) | 11 | 39 | 3,478 |
| ΙΝΤΡΑΛΟΤ (ΚΟ) | 18 | 97 | 3,744 |
| JUMBO (ΚΟ) | 19 | 34 | 487 |
| LAMDA DEVELOPMENT(ΚΟ) | 24 | 72 | 1,767 |
| MARFIN INVESTMENT GROUP (ΚΟ) | 67 | 1,133 | 73,875 |
| ΜΟΤΟΡ ΟΪΛ (ΚΟ) | 24 | 50 | 523 |
| ΜΥΤΙΛΗΝΑΙΟΣ (ΚΟ) | 155 | 436 | 11,057 |
| ΕΘΝΙΚΗ ΤΡΑΠΕΖΑ (ΚΟ) | 473 | 8,401 | 38,483 |
| ΟΠΑΠ (ΚΟ) | 52 | 208 | 3,975 |
| ΟΤΕ (ΚΟ) | 22 | 122 | 2,687 |
| ΟΛΠ (ΚΟ) | 7 | 8 | 714 |
| ΠΕΙΡΑΙΩΣ ΤΡΑΠΕΖΑ (ΚΟ) | 282 | 3,249 | 21,364 |
| ΔΕΗ (ΚΟ) | 504 | 3,175 | 16,654 |
| ΤΕΡΝΑ ΕΝΕΡΓΕΙΑΚΗ (ΚΟ) | 34 | 141 | 5,004 |
| ΤΙΤΑΝ CEMENT (ΚΑ) | 7 | 11 | 28 |
| ΒΙΟΗΑΛCO SA/NV (ΚΑ) | 17 | 42 | 5,844 |
| Δικαιώματα σε Δείκτες | 31 | 373 | 1,715 |
| FTSE/X.A. Large Cap | 31 | 373 | 1,715 |
| Δικαιώματα σε Μετοχές | 11 | 115 | 834 |
| ALPHA BANK (ΚΟ) | 0 | 0 | 29 |
| ΕΘΝΙΚΗ ΤΡΑΠΕΖΑ (ΚΟ) | 3 | 65 | 586 |
| ΟΠΑΠ (ΚΟ) | 0 | 0 | 1 |
| ΟΤΕ (ΚΟ) | 0 | 0 | 0 |
| ΠΕΙΡΑΙΩΣ ΤΡΑΠΕΖΑ (ΚΟ) | 1 | 4 | 20 |
| ΔΕΗ (ΚΟ) | 7 | 46 | 198 |
| Συνολική Δραστηριότητα | 2,966 | 29,875 | 351,937 |

Σημειώσεις Χρεογράφων

| Κωδικός | Κείμενο σημείωσης |
|---------|---|
| () | - Προσαρμοσμένα Μέρισματα λόγω διανομής Δωρεάν μετοχών. |
| * | - Τελευταία προσαρμοσμένη τιμή κλεισίματος. |
| [1] | - Καθαρά μέρισματα. |
| [2] | - Στη στήλη "Ημερ. Αποκοπής τελευταίου δικαιώματος" αναφέρεται η Ημερομηνία εισαγωγής για Νέες Εταιρείες. |
| [3] | - Η Χρηματιστηριακή αξία αναφέρεται στο σύνολο των μετοχών |
| [4] | - Η κωδικοποίηση των Κλάδων Οικονομικής Δραστηριότητας του Χ.Α. παρουσιάζονται στο Παράρτημα Α |
| [5] | - Η Χρηματιστηριακή Αξία αναφέρεται στο σύνολο των κατηγοριών μετοχών (εφόσον έχουν εισαχθεί περισσότερες της μιας κατηγορίες) και δεν αναφέρεται σε επιμέρους κατηγορίες μετοχών μιας εταιρείας. |
| [6] | - Ρ/Ε μεγαλύτερο του 100 |
| [7] | - Τελευταία εικόνα του Βιβλίου Εντολών πριν το τέλος της συνεδρίασης |
| [8] | - Στην Αξία Συναλλαγών των Μετοχών περιλαμβάνονται όλοι οι τύποι Πακέτων |
| 4690 | - Μεταφορά στην κατηγορία Επιτήρησης από 4/4/2006. |
| 4750 | - Μεταφορά στην Κατηγορία Επιτήρησης από 8/4/2011. |
| 4865 | - Αναστολή διαπραγμάτευσης από 2/4/2012. |
| 4887 | - Μεταφορά στην Κατηγορία Επιτήρησης από 10/4/2012. |
| 4912 | - Μεταφορά στην κατηγορία Επιτήρησης από 31/7/2012. |
| 4914 | - Αναστολή διαπραγμάτευσης από 31/8/2012. |
| 4918 | - Αναστολή διαπραγμάτευσης από 31/8/2012. |
| 4955 | - Μεταφορά στην Επιτήρηση από 5/4/2013. |
| 4956 | - Μεταφορά στην Επιτήρηση από 5/4/2013. |
| 4957 | - Μεταφορά στην Επιτήρηση από 5/4/2013. |
| 4958 | - Μεταφορά στην Επιτήρηση από 5/4/2013. |
| 4959 | - Μεταφορά στην Επιτήρηση από 5/4/2013. |
| 4983 | - Μεταφορά στην κατηγορία Επιτήρησης από 5/4/2013. |
| 5080 | - Μεταφορά στην κατηγορία Επιτήρησης από 06/09/2011. |
| 5093 | - Μεταφορά στην Κατηγορία Επιτήρησης από 8/4/2015. |
| 5095 | - Μεταφορά στην Επιτήρηση από 5/4/2013. |
| 5101 | - Αναστολή διαπραγμάτευσης από 1/9/2015. |
| 5110 | - Αναστολή διαπραγμάτευσης από 08/03/2016. |
| 5112 | - Μεταφορά στην Κατηγορία Επιτήρησης από 15/04/2016. |
| 5115 | - Μεταφορά στην Κατηγορία Επιτήρησης από 15/04/2016. |
| 5123 | - Μεταφορά στην Κατηγορία Επιτήρησης από 10/04/2014 |
| 5130 | - Αναστολή διαπραγμάτευσης από 18/04/2017. |
| 5136 | - Αναστολή διαπραγμάτευσης από 02/05/2017. |
| 5141 | - Μεταφορά στην Κατηγορία Επιτήρησης από 10/05/2017. |
| 5153 | - Αναστολή διαπραγμάτευσης από 03/10/2017. |
| 5154 | - Αναστολή διαπραγμάτευσης από 03/10/2017. |
| 5156 | - Μεταφορά στην κατηγορία Επιτήρησης από 11/12/2017. |
| 5160 | - Μεταφορά στην Κατηγορία Επιτήρησης από 15/04/2016. |
| 5161 | - Μεταφορά στην κατηγορία Επιτήρησης από τις 25/11/2011. |
| 5162 | - Μεταφορά στην Κατηγορία Επιτήρησης από 21/12/2009. |
| 5165 | - Μεταφορά στην Κατηγορία Επιτήρησης από 15/02/2018. |
| 5171 | - Αναστολή διαπραγμάτευσης από 30/04/2018. |
| 5172 | - Αναστολή διαπραγμάτευσης από 30/04/2018. |
| 5174 | - Αναστολή διαπραγμάτευσης από 02/05/2018. |
| 5178 | - Μεταφορά στην Κατηγορία Επιτήρησης από 11/05/2018. |
| 5179 | - Αναστολή διαπραγμάτευσης από 25/05/2018. |
| 5190 | - Μεταφορά στην Κατηγορία Επιτήρησης από 10/04/2012. |
| 5191 | - Αναστολή διαπραγμάτευσης από 02/10/2018. |
| 5192 | - Αναστολή διαπραγμάτευσης από 02/10/2018. |
| 5193 | - Μεταφορά στην κατηγορία Επιτήρησης από 25/10/2018. |
| 5194 | - Μεταφορά στην κατηγορία Επιτήρησης από 25/10/2018. |
| 5195 | - Μεταφορά στην κατηγορία Επιτήρησης από 27/06/2008 |

Σημειώσεις Χρεογράφων

Κωδικός Κείμενο σημείωσης

5196 - Μεταφορά στην Κατηγορία Επιτήρησης από 08/04/2011.

5197 - Μεταφορά στην κατηγορία Επιτήρησης από 07/11/2018.

5200 - Μεταφορά στην Κατηγορία Επιτήρησης από 10/04/2012.

5205 - Αναστολή διαπραγμάτευσης από 02/05/2019.

5206 - Αναστολή διαπραγμάτευσης από 02/05/2019.

5207 - Μεταφορά στην Επιτήρηση από 13/05/2019.

Στοιχεία Συναλλαγών Πακέτων

| Χρεόγραφο | Όγκος πακέτου | Τιμή πακέτου | Αξία πακέτου | Ώρα έγκρισης | Σημείωση |
|---------------------|---------------|--------------|--------------|--------------|----------|
| ΕΥΑΘ (ΚΟ) | 90,211 | 5.10 | 460,076.10 | 11:59:47 | 20 |
| ΟΤΕ (ΚΟ) | 97,415 | 12.65 | 1,232,299.75 | 12:06:55 | 20 |
| ΕΘΝΙΚΗ ΤΡΑΠΕΖΑ (ΚΟ) | 258,979 | 2.70 | 699,243.30 | 15:31:28 | 20 |

Σημειώσεις πακέτων

- 9 - Μέθοδος 6-1 / Ειδική Χρέωση
- 10 - Μέθοδος 6-1 / Ειδική Χρέωση, Αυθημερόν Διακανονισμός
- 14 - Μέθοδος 6-3 / Πακέτο Αποκατάστασης, Ατελής αγορά και Πώληση
- 18 - Μέθοδος 6-2 / SPOT 1
- 19 - Μέθοδος 6-2 / SPOT 2
- 20 - Μέθοδος 6-1 και Μέθοδος 6-1 Αυθημερόν Διακανονισμός
- 21 - Άλλη Προσυμφωνημένη

Στοιχεία Συναλλαγών Δικαιωμάτων

| Ημερ. αποκοπής | Έναρξη εξάσκησης | Λήξη εξάσκησης | Λήξη διαπρ/σης | Δικαιώματα | Κατωτ Τιμή | Ανωτ Τιμή | Τιμή κλεισ. | Τελευταία ζήτηση | Τελευταία προσφορά | Όγκος | Πράξεις | Αξία Συναλλαγών |
|----------------|------------------|----------------|----------------|-------------------|------------|-----------|-------------|------------------|--------------------|-------|---------|-----------------|
|----------------|------------------|----------------|----------------|-------------------|------------|-----------|-------------|------------------|--------------------|-------|---------|-----------------|

Δεν υπάρχουν Συναλλαγές Δικαιωμάτων.

Στοιχεία Συναλλαγών Εκποιήσεων

| Χρεόγραφα | Τύπος Χρεογράφου | Όγκος Συναλλαγών | Αριθμός Πράξεων | Αξία Συναλλαγών | Σημείωση |
|--|------------------|------------------|-----------------|-----------------|----------|
| Δεν πραγματοποιήθηκαν Εκποιήσεις Μετοχών. | | | | | |

Σημειώσεις Εκποιήσεων

- 1 - Κανονική Εκποίηση.
- 2 - Εκποίηση Ενσώματων Ονομαστικών Μετοχών.
- 3 - Εκποίηση Αδιάθετων Κλασματικών Υπολοίπων.

Στοιχεία Συναλλαγών Εκποιήσεων Ενσώματων Ονομαστικών Μετοχών

| Χρεόγραφα | Ημερ/νία έναρξης | Ημερ/νία λήξης | Αρχικό πλήθος | Διαθέσιμο πλήθος | Ημερομηνία | Μέση τιμή (ημέρας) | Μέση τιμή (περιόδου) | Αριθμός Πράξεων | Όγκος Συναλλαγών | Αξία Συναλλαγών |
|--|------------------|----------------|---------------|------------------|------------|--------------------|----------------------|-----------------|------------------|-----------------|
| Δεν πραγματοποιήθηκαν Εκποιήσεις Ενσώματων Ονομαστικών Μετοχών. | | | | | | | | | | |

Σημειώσεις Εκποιήσεων

Σύμφωνα με την Απόφαση 1/380/04.05.2006 της Επιτροπής Κεφαλαιαγοράς εκποιούνται μέσω του Χρηματιστηρίου Αθηνών με επιμέλεια της εκδότριας εταιρείας, οι ενσώματες ονομαστικές μετοχές που δεν έχουν κατατεθεί στην εκδότρια προς αποϋλοποίηση. Η εκποίηση διενεργείται σύμφωνα με τον τρόπο που ορίζεται στο άρθρο 99Α του Κανονισμού του Χρηματιστηρίου Αθηνών.

Στοιχεία Ενεργητικού Διαπραγματεύσιμων Αμοιβαίων Κεφαλαίων (Δ.Α.Κ.)

| | Ημερομηνία συναλλαγών | Δημιουργία / Εξαγορά | Αριθ. Μερ. (T-1) | Νέα Μερ. (T-1) | Εξαγορασθ. Μερ. (T-1) | Μερίδια (T) [1] | Αξία Ενεργητικού [2] | Καθαρή Τιμή | Μέρισμα/Μερίδι | Ημερ. Αποκοπής |
|--------------------------------|-----------------------|----------------------|------------------|----------------|-----------------------|-----------------|----------------------|-------------|----------------|----------------|
| ALPHA ETF FTSE Athex Large Cap | 25/09/2019 | 5,000 | 812,382 | --- | --- | 812,382 | 17,941,840.00 | 22.0855 | 0.43 | 30/06/2018 |

Σημειώσεις Δ.Α.Κ.

[1] - Αριθμ. μεριδίων (T) = Αριθμ. μεριδίων (T-1) + Νεοεκδιθέντα μερίδια (T-1) - Εξαγορασθέντα μερίδια (T-1)

[2] - Περιλαμβάνονται και τα μερίδια που δημιουργήθηκαν / εξαγοράσθηκαν την ημέρα T-1.

| Περιγραφή | Στοιχεία |
|--|---|
| Όνομασία Δ.Α.Κ. | ALPHA ETF FTSE Athex Large Cap |
| Σύμβολο Δ.Α.Κ. (GR) | ΑΔΑΚ |
| Σύμβολο Δ.Α.Κ. (EN) | AETF |
| ISIN Δ.Α.Κ. | GRF000153004 |
| Κατηγορία Διαπραγμάτευσης | Διαπραγματεύσιμα Αμοιβαία Κεφάλαια (Δ.Α.Κ.) |
| Τύπος Δ.Α.Κ. | Μετοχών |
| Τρόπος διαχείρισης | Παθητικός |
| Επενδυτική Στρατηγική | Σκοπός της επενδυτικής πολιτικής του Αμοιβαίου Κεφαλαίου είναι η αναπαραγωγή της αποδόσεως του Δείκτη FTSE/X.A. Large Cap του Χρηματιστηρίου Αθηνών σε όρους Ευρώ, ακολουθώντας πλήρως και πανομοιότυπως τη σύνθεση του υποκείμενου Δείκτη. |
| Εκδότης | ΑΛΦΑ ASSET MANAGEMENT Α.Ε.Δ.Α.Κ. |
| Εταιρεία Διαχείρισης | ΑΛΦΑ ASSET MANAGEMENT Α.Ε.Δ.Α.Κ. |
| Ειδικοί Διαπραγματευτές | ΑΛΦΑ FINANCE Α.Χ.Ε.Π.Ε.Υ. , ΕΘΝΙΚΗ ΧΡΗΜΑΤΙΣΤΗΡΙΑΚΗ Α.Χ.Ε.Π.Ε.Υ. |
| Θεματοφύλακας | ΑΛΦΑ ΤΡΑΠΕΖΑ Α.Ε. |
| Σύμβολο Δείκτη (GR) | FTSE |
| Σύμβολο Δείκτη (EN) | FTSE |
| Όνομασία Δείκτη | FTSE/X.A. Large Cap |
| ISIN Δείκτη | GRI99201A006 |
| Κλάσμα Δείκτη [1] | 1/100 |
| Αρχική Τιμή Μεριδίου | 21.76 |
| Συνολικός Αριθμός Μεριδίων [2] | 812,382 |
| Ημερομηνία πρώτης Έκδοσης | 14/01/2008 |
| Ημερομηνία έναρξης Διαπραγμάτευσης | 24/01/2008 |
| Νόμισμα Διαπραγμάτευσης | ΕΥΡΩ |
| Νόμισμα Ενεργητικού | ΕΥΡΩ |
| Αρχική Αξία Ενεργητικού [3] | 3,000,000.00 |
| Αριθμ. Μεριδίων για Δημιουργία-Εξαγορά [4] | 5,000 |
| Αμοιβή Διαχείρισης | 0.375 |

Σημειώσεις Δ.Α.Κ.

- [1] - Το κλάσμα της τιμής του δείκτη που αποτελεί η τιμή της πρώτης έκδοσης
- [2] - Ο αριθμός μεριδίων που διαπραγματεύθηκαν στο Χρηματιστήριο την ημέρα T
- [3] - Η αξία του ενεργητικού κατά την έκδοση
- [4] - Ο αριθμός μεριδίων που απαιτείται κατά τη διαδικασία δημιουργίας εξαγοράς

ΑΝΑΚΟΙΝΩΣΕΙΣ

ΓΝΩΣΤΟΠΟΙΗΣΕΙΣ ΕΤΑΙΡΕΙΩΝ

| | |
|--------------------|---|
| RSS Feed: | Corporate Announcements |
| Posted on: | 24 September 2019 17:31 |
| Author: | Π.Γ. ΝΙΚΑΣ Α.Β.Ε.Ε. |
| Subject: | Ανακοίνωση για αναπροσαρμογή τιμής και λόγου μετατροπής του Μετατρέψιμου Ομολογιακού Δανείου |
| Full article link: | http://dev-www1.helex.gr:8080/el/web/guest/companies-announcements-full-content/-/asset_publisher/bMe2sOcNyQuy/content/id/5237826 |

Ανακοίνωση για αναπροσαρμογή τιμής και λόγου μετατροπής του Μετατρέψιμου Ομολογιακού Δανείου

Ανακοινώνεται από την εταιρία **ΠΑΝΑΓΙΩΤΗΣ Γ. ΝΙΚΑΣ ΑΝΩΝΥΜΗ ΒΙΟΜΗΧΑΝΙΚΗ ΚΑΙ ΕΜΠΟΡΙΚΗ ΕΤΑΙΡΙΑ** η αναπροσαρμογή του λόγου και της τιμής μετατροπής του Μετατρέψιμου Ομολογιακού Δανείου που εκδόθηκε στις 28.09.2011, ποσού, αρχικά, €10.000.000, το οποίο πλέον ανέρχεται στο ποσό του €1.000.000, διαιρούμενο σε 500.000 ονομαστικές ομολογίες σειράς Α' και 500.000 ονομαστικές ομολογίες σειράς Β', ονομαστικής αξίας €1 η κάθε μία. Η αναπροσαρμογή πραγματοποιείται διότι μειώθηκε το μετοχικό κεφάλαιο με μείωση της ονομαστικής αξίας της μετοχής από €0,30 σε €0,04 με σκοπό τον συμψηφισμό αντιστοίχου ποσού για την απόσβεση ζημιών της Εταιρείας και έχει στόχο τη διατήρηση των δικαιωμάτων των ομολογιούχων. Οι νέες τιμές μετατροπής ισχύουν από 16.09.2019 (ημερομηνία μεταβολής της ονομαστικής αξίας των υφιστάμενων μετοχών) και σύμφωνα με τους όρους έκδοσης του δανείου είναι:

Τιμή Μετατροπής: €0,04 (από €0,30).

Λόγος Μετατροπής: Μία μετατρέψιμη ομολογία θα μετατρέπεται σε 25 κοινές ονομαστικές, με δικαίωμα ψήφου, μετοχές της Εταιρείας με ονομαστική αξία €0,04 (από 3,3333333 μετοχές προηγουμένως).

Για περισσότερες πληροφορίες οι κ.κ. μέτοχοι μπορούν να απευθύνονται στο Τμήμα Εξυπηρέτησης Μετόχων της εταιρείας (τηλ. 210-8187300, κα Άρτεμις Ντούσια).

Άγιος Στέφανος, 24 Σεπτεμβρίου 2019

[Ανακοίνωση για αναπροσαρμογή τιμής και λόγου μετατροπής του Μετατρέψιμου Ομολογιακού Δανείου](#)

[View article...](#)

RSS Feed: Corporate Announcements
Posted on: 24 September 2019 17:39
Author: ΡΕΒΟΪΛ Α.Ε.Ε.Π.
Subject: ΓΝΩΣΤΟΠΟΙΗΣΗ ΑΛΛΑΓΗΣ ΔΙΕΥΘΥΝΤΙΚΩΝ ΣΤΕΛΕΧΩΝ

Full article link: http://dev-www1.helex.gr:8080/el/web/guest/companies-announcements-full-content/-/asset_publisher/bMe2sOcNyQuy/content/id/5237840

Η Εταιρία REVOIL Α.Ε.Ε.Π. ανακοινώνει, σύμφωνα με το άρθρο 10 του Ν.3340/2005 και το άρθρο 2 της απόφασης 3/347/12.7.2005 του Δ.Σ. της Επιτροπής Κεφαλαιαγοράς, ότι η κ. Ελένη Κυρίτση αποχώρησε από τη θέση της Διευθύντριας Λογιστηρίου. Επικεφαλής του τμήματος Λογιστηρίου ανέλαβε προσωρινά ο κ. Κωνσταντίνος Συναδινός.

[View article...](#)

RSS Feed: Corporate Announcements
Posted on: 24 September 2019 18:32
Author: ΔΕΗ Α.Ε.
Subject: Οικονομικά Αποτελέσματα Α΄ Εξαμήνου 2019

Full article link: http://dev-www1.helex.gr:8080/el/web/guest/companies-announcements-full-content/-/asset_publisher/bMe2sOcNyQuy/content/id/5237969

- Οικονομικά Αποτελέσματα Α΄ Εξαμήνου 2019

[Οικονομικά Αποτελέσματα Α΄ Εξαμήνου 2019](#)

[View article...](#)

RSS Feed: Corporate Announcements
Posted on: 24 September 2019 19:09
Author: ΕΛΛΗΝΙΚΑ ΧΡΗΜΑΤΙΣΤΗΡΙΑ Α.Ε.
Subject: Συναλλαγές της Eurobank Equities (ρυθμιζόμενη πληροφορία ν. 3556/2007)

Full article link: http://dev-www1.helex.gr:8080/el/web/guest/companies-announcements-full-content/-/asset_publisher/bMe2sOcNyQuy/content/id/5238011

Η Εταιρία Ελληνικά Χρηματιστήρια-Χρηματιστήριο Αθηνών Α.Ε. Συμμετοχών (ATHEX) ανακοινώνει με βάση τους ν. 3556/2007 και 3606/2007 ότι η Eurobank Equities Α.Ε.Π.Ε.Υ. την ενημέρωσε ότι πραγματοποίησε τις εξής συναλλαγές:

| α/α | Ημερομηνία γνωστοποίησης στην ATHEX | Ημερομηνία συναλλαγής | Είδος συναλ. | Ποσότητα | Χρηματοπιστωτικό μέσο | Συνολική αξία (ευρώ) |
|-----|-------------------------------------|-----------------------|--------------|----------|-----------------------|----------------------|
| 1 | 23.09.2019 | 20.09.2019 | Αγορά | 1.437 | Μετοχές ΕΧΑΕ (κο) | 6.899,65 |
| 2 | 23.09.2019 | 20.09.2019 | Πώληση | 13.038 | Μετοχές ΕΧΑΕ (κο) | 62.353,11 |
| 3 | 23.09.2019 | 20.09.2019 | Αγορά | 24 | ΣΜΕ ΕΧΑΕ | 11.552,52 |
| 4 | 23.09.2019 | 20.09.2019 | Πώληση | 10 | ΣΜΕ ΕΧΑΕ | 4.912,32 |
| 5 | 24.09.2019 | 23.09.2019 | Αγορά | 10 | Μετοχές ΕΧΑΕ (κο) | 47,35 |

Η Eurobank Equities Α.Ε.Π.Ε.Υ. πραγματοποίησε τις ανωτέρω συναλλαγές λόγω της ειδικής διαπραγμάτευσης που έχει αναλάβει στην αγορά παραγώγων σε Συμβόλαια Μελλοντικής Εκπλήρωσης (ΣΜΕ) με υποκείμενο τίτλο την μετοχή της εταιρίας (σύμβολο μετοχής: ΕΧΑΕ).

Η γνωστοποίηση εκ μέρους της Eurobank Equities Α.Ε.Π.Ε.Υ. προς την εταιρεία και ακολούθως από την εταιρία προς τις αρχές της Κεφαλαιαγοράς, γίνεται επειδή ο κ. Κωνσταντίνος Βασιλείου είναι μη εκτελεστικό μέλος του Δ.Σ. της Eurobank Equities Α.Ε.Π.Ε.Υ. ενώ κατέχει ταυτόχρονα τη θέση του Μη Εκτελεστικού Μέλους του Δ.Σ. της ATHEX (υπόχρεο πρόσωπο με βάση το Ν.3340/2005).

[View article...](#)

RSS Feed: Corporate Announcements
Posted on: 24 September 2019 19:14
Author: ΕΛΛΗΝΙΚΑ ΧΡΗΜΑΤΙΣΤΗΡΙΑ Α.Ε.
Subject: Οργανωτική μεταβολή στον Όμιλο

Full article link: http://dev-www1.helex.gr:8080/el/web/guest/companies-announcements-full-content/-/asset_publisher/bMe2sOcNyQuy/content/id/5238032

Η Εταιρεία Ελληνικά Χρηματιστήρια-Χρηματιστήριο Αθηνών Ανώνυμη Εταιρεία Συμμετοχών (ATHEX) ενημερώνει το επενδυτικό κοινό ότι κατόπιν της αποχωρήσεως της κας Αναστασίας Στάμου, η οποία κατείχε τη θέση της Επικεφαλής της Μονάδας Κανονιστικής Συμμόρφωσης του Ομίλου, συνεστήθη Μονάδα Διαχείρισης Κινδύνου & Κανονιστικής Συμμόρφωσης του Ομίλου, Επικεφαλής της οποίας τοποθετήθηκε ο κ. Εμμανουήλ Κουφόπουλος (Group Chief Risk & Compliance Officer).

[View article...](#)

RSS Feed: Corporate Announcements

Posted on: 25 September 2019 09:18

Author: ΕΛΤΡΑΚ Α.Ε.

Subject: ΑΝΑΚΟΙΝΩΣΗ ΣΥΜΦΩΝΑ ΜΕ ΤΙΣ ΔΙΑΤΑΞΕΙΣ ΤΟΥ ΑΡΘΡΟΥ 24 ΠΑΡΑΓΡΑΦΟΣ 2(α) ΤΟΥ Ν. 3461/2006

Full article link: http://dev-www1.helex.gr:8080/el/web/guest/companies-announcements-full-content/-/asset_publisher/bMe2sOcNyQuy/content/id/5238163

ΑΝΑΚΟΙΝΩΣΗ ΣΥΜΦΩΝΑ ΜΕ ΤΙΣ ΔΙΑΤΑΞΕΙΣ ΤΟΥ ΑΡΘΡΟΥ 24 ΠΑΡΑΓΡΑΦΟΣ 2(α) ΤΟΥ Ν. 3461/2006

Σύμφωνα με το άρθρο 24, παράγραφος 2(α) του Ν. 3461/2006, η εταιρεία με την επωνυμία «ELTRAK CP LIMITED» δηλώνει ότι στις 24.09.2019 απέκτησε συνολικά 9.640 κοινές ονομαστικές μετοχές της ανώνυμης εταιρείας με την επωνυμία "ΕΛΤΡΑΚ Α.Ε." έναντι 3,30 Ευρώ ανά μετοχή μέσω χρηματιστηριακών συναλλαγών.

[View article...](#)

RSS Feed: Corporate Announcements
Posted on: 25 September 2019 09:19
Author: ΕΛΤΡΑΚ Α.Ε.
Subject: ΑΝΑΚΟΙΝΩΣΗ ΡΥΘΜΙΖΟΜΕΝΗΣ ΠΛΗΡΟΦΟΡΙΑΣ ΤΟΥ Ν.
3556/2007: Γνωστοποίηση συναλλαγών

Full article link: http://dev-www1.helex.gr:8080/el/web/guest/companies-announcements-full-content/-/asset_publisher/bMe2sOcNyQuy/content/id/5238173

ΕΛΤΡΑΚ Α.Ε.

ΑΝΩΝΥΜΟΣ ΕΜΠΟΡΙΚΗ, ΒΙΟΜΗΧΑΝΙΚΗ & ΑΝΤΙΠΡΟΣΩΠΕΙΩΝ ΜΗΧΑΝΩΝ &
ΑΝΤΑΛΛΑΚΤΙΚΩΝ & ΝΑΥΤΙΛΙΑΚΗ ΕΤΑΙΡΕΙΑ

Γ.Ε.ΜΗ. 341201000

Ανακοίνωση ρυθμιζόμενης πληροφορίας του Ν. 3556/2007

Η Εταιρεία «ΕΛΤΡΑΚ Α.Ε.» (η «Εταιρεία») ανακοινώνει σύμφωνα με την ισχύουσα νομοθεσία τα ακόλουθα:

Σύμφωνα με το άρθρο 19 του Κανονισμού (ΕΕ) 596/2014 και το Νόμο 3556/2007, η εταιρεία «ELTRAK CP LIMITED», η οποία είναι νομικό πρόσωπο που δύναται να έχει στενούς δεσμούς με τον κ. Alexei Schreier, μέλος του Διοικητικού Συμβουλίου της εταιρείας «ΕΛΤΡΑΚ Α.Ε.» σύμφωνα με τον Κανονισμό (ΕΕ) 596/2014, γνωστοποιεί ότι στις 24.09.2019 απέκτησε, δυνάμει χρηματιστηριακών συναλλαγών, 9.640 μετοχές της Εταιρείας, έναντι συνολικού τιμήματος Ευρώ 31.812.

Νέα Κηφισιά, 25 Σεπτεμβρίου 2019

[View article...](#)

RSS Feed: Corporate Announcements
Posted on: 25 September 2019 09:49
Author: O.T.E. A.E.
Subject: Ανακοίνωση - Αγορά Ιδίων Μετοχών

Full article link: http://dev-www1.helex.gr:8080/el/web/guest/companies-announcements-full-content/-/asset_publisher/bMe2sOcNyQuy/content/id/5238219

Ανακοίνωση - Αγορά Ιδίων Μετοχών

Αθήνα, 25 Σεπτεμβρίου 2019 – Ο Οργανισμός Τηλεπικοινωνιών της Ελλάδος Α.Ε. («ΟΤΕ Α.Ε.» ή «Εταιρεία»), ανακοινώνει ότι στο πλαίσιο του Προγράμματος Επαναγοράς Ιδίων Μετοχών, την 24/09/2019, αγόρασε 9.918 ίδιες μετοχές με μέση τιμή κτήσης €12,6916 ανά μετοχή, συνολικής αξίας €125.875,68, σύμφωνα με το άρθρο 49 του Ν. 4548/2018 και τις αποφάσεις των αρμοδίων οργάνων της Εταιρείας.

Μετά και την προαναφερόμενη αγορά, η Εταιρεία κατέχει 7.050.096 ίδιες μετοχές, ποσοστό 1,468% του συνόλου των μετοχών της Εταιρείας.

Η ανακοίνωση εκδίδεται σύμφωνα με τον Κανονισμό (ΕΕ) αριθ. 596/2014 του Ευρωπαϊκού Κοινοβουλίου και του Συμβουλίου της 16^{ης} Απριλίου 2014 και τον κατ' εξουσιοδότηση Κανονισμό (ΕΕ) 2016/1052 της Επιτροπής της 8ης Μαρτίου 2016.

[View article...](#)

RSS Feed: Corporate Announcements
Posted on: 25 September 2019 10:12
Author: Μ.Λ.Σ. ΠΛΗΡΟΦΟΡΙΚΗ Α.Ε.
Subject: ΑΝΑΚΟΙΝΩΣΗ ΡΥΘΜΙΖΟΜΕΝΗΣ ΠΛΗΡΟΦΟΡΙΑΣ ΤΟΥ Ν.
3556/2007: Γνωστοποίηση συναλλαγών

Full article link: http://dev-www1.helex.gr:8080/el/web/guest/companies-announcements-full-content/-/asset_publisher/bMe2sOcNyQuy/content/id/5238246

Η εταιρία ΜΛΣ Πληροφορική Α.Ε με την παρούσα ενημερώνει το επενδυτικό κοινό σύμφωνα με τις διατάξεις των άρθρων 3 και 21 του ν.3556 / 2007 και την απόφαση 1/434/3.7.2007 της ΕΚ ότι ο κ.Παντελής Παπαγεωργίου, Μέλος του Δ.Σ , την Τρίτη 24/09/2019 πραγματοποίησε αγορά 1.500 μετοχών της εταιρίας ΜΛΣ Πληροφορική Α.Ε συνολικής αξίας 6.730,60 ευρώ.

[View article...](#)

RSS Feed: Corporate Announcements
Posted on: 25 September 2019 11:23
Author: ΜΟΤΟΡ ΟΪΛ Α.Ε.
Subject: Συναλλαγές της ΕΠΕΝΔΥΤΙΚΗΣ ΤΡΑΠΕΖΑΣ ΕΛΛΑΔΟΣ Α.Ε.
(ρυθμιζόμενη πληροφορία Ν.3556/2007)

Full article link: http://dev-www1.helex.gr:8080/el/web/guest/companies-announcements-full-content/-/asset_publisher/bMe2sOcNyQuy/content/id/5238326

Η ΜΟΤΟΡ ΟΙΛ (ΕΛΛΑΣ) ΔΙΥΛΙΣΤΗΡΙΑ ΚΟΡΙΝΘΟΥ, σύμφωνα με τους Ν. 3556/2007 και 3606/2007, ανακοινώνει ότι η ΕΠΕΝΔΥΤΙΚΗ ΤΡΑΠΕΖΑ ΕΛΛΑΔΟΣ Α.Ε. την ενημέρωσε ότι πραγματοποίησε τις εξής συναλλαγές:

| Ημερομηνία | Είδος Συναλλαγής | Ποσότητα | Χρηματοπιστωτικό Μέσο | Αξία (σε ΕΥΡΩ) |
|------------|------------------|----------|-----------------------|----------------|
| 24/09/2019 | Πώληση | 820 | Μετοχές ΜΟΗ (ΚΟ) | 17.250,88 |
| | Αγορά | 1.631 | Μετοχές ΜΟΗ (ΚΟ) | 34.342,04 |
| | Πώληση | 1 | ΣΜΕ ΜΟΗ Δεκ. 2019 | 2.103,00 |

Η ΕΠΕΝΔΥΤΙΚΗ ΤΡΑΠΕΖΑ ΕΛΛΑΔΟΣ Α.Ε. πραγματοποίησε τις ανωτέρω συναλλαγές λόγω της Ειδικής Διαπραγμάτευσης που έχει αναλάβει στην αγορά παραγώγων σε Συμβόλαια Μελλοντικής Εκπλήρωσης (ΣΜΕ) με υποκείμενο τίτλο την μετοχή της ΜΟΤΟΡ ΟΙΛ (ΕΛΛΑΣ) ΔΙΥΛΙΣΤΗΡΙΑ ΚΟΡΙΝΘΟΥ Α.Ε.

Η γνωστοποίηση εκ μέρους της ΕΠΕΝΔΥΤΙΚΗΣ ΤΡΑΠΕΖΑΣ ΕΛΛΑΔΟΣ ΑΕ προς την Εταιρία και ακολούθως η ανακοίνωση της Εταιρίας προς τις αρχές της Κεφαλαιαγοράς, γίνεται επειδή ο κ. Πέτρος Τζαννετάκης είναι μη εκτελεστικό μέλος του Δ.Σ. της ΕΠΕΝΔΥΤΙΚΗΣ ΤΡΑΠΕΖΑΣ ΕΛΛΑΔΟΣ Α.Ε., ενώ κατέχει τη θέση του εκτελεστικού μέλους του Δ.Σ. της ΜΟΤΟΡ ΟΙΛ ΕΛΛΑΣ ΔΙΥΛΙΣΤΗΡΙΑ ΚΟΡΙΝΘΟΥ Α.Ε. Ο κ. Πέτρος Τζαννετάκης είναι πρόσωπο υπόχρεο να γνωστοποιεί τις χρηματιστηριακές συναλλαγές του με αντικείμενο μετοχές εκδόσεως ΜΟΤΟΡ ΟΙΛ (ΕΛΛΑΣ) ΔΙΥΛΙΣΤΗΡΙΑ ΚΟΡΙΝΘΟΥ Α.Ε. (άρθρο 19 του Κανονισμού ΕΕ 596/2014).

Μαρούσι, 25 Σεπτεμβρίου 2019

Το Διοικητικό Συμβούλιο

[View article...](#)

RSS Feed: Corporate Announcements
Posted on: 25 September 2019 12:06
Author: CORAL A.E.
Subject: Συναλλαγές της ΕΠΕΝΔΥΤΙΚΗΣ ΤΡΑΠΕΖΑΣ ΕΛΛΑΔΟΣ Α.Ε.
(ρυθμιζόμενη πληροφορία Ν.3556/2007)

Full article link: http://dev-www1.helex.gr:8080/el/web/guest/companies-announcements-full-content/-/asset_publisher/bMe2sOcNyQuy/content/id/5238336

Η CORAL AE, σύμφωνα με τους Ν. 3556/2007 και 3606/2007, ανακοινώνει ότι η ΕΠΕΝΔΥΤΙΚΗ ΤΡΑΠΕΖΑ ΕΛΛΑΔΟΣ Α.Ε. την ενημέρωσε ότι στις 24/09/2019 προέβη σε αγορά 20 ομολογιών εκδόσεως CORAL AE συνολικής αξίας ΕΥΡΩ 20.740,00.

Η γνωστοποίηση εκ μέρους της ΕΠΕΝΔΥΤΙΚΗΣ ΤΡΑΠΕΖΑΣ ΕΛΛΑΔΟΣ ΑΕ προς την Εταιρία και ακολούθως η ανακοίνωση της Εταιρίας προς τις αρχές της Κεφαλαιαγοράς, γίνεται επειδή ο κ. Πέτρος Τζαννετάκης είναι μη εκτελεστικό μέλος του Δ.Σ. της ΕΠΕΝΔΥΤΙΚΗΣ ΤΡΑΠΕΖΑΣ ΕΛΛΑΔΟΣ Α.Ε., ενώ κατέχει τη θέση του μη εκτελεστικού μέλους του Δ.Σ. της CORAL AE.

Ο κ. Πέτρος Τζαννετάκης είναι πρόσωπο υπόχρεο να γνωστοποιεί τις χρηματιστηριακές συναλλαγές του με αντικείμενο ομολογίες εκδόσεως CORAL AE (άρθρο 19 του Κανονισμού ΕΕ 596/2014).

Μαρούσι, 25 Σεπτεμβρίου 2019

Το Διοικητικό Συμβούλιο

[View article...](#)

RSS Feed: Corporate Announcements

Posted on: 25 September 2019 14:13

Author: ΣΦΑΚΙΑΝΑΚΗΣ Α.Ε.Β.Ε.

Subject: ΕΓΚΡΙΣΗ ΑΠΟ ΤΗΝ ΕΠΙΤΡΟΠΗ ΚΕΦΑΛΑΙΑΓΟΡΑΣ ΤΟΥ ΑΙΤΗΜΑΤΟΣ ΤΟΥ κ. ΣΤΑΥΡΟΥ ΤΑΚΗ ΓΙΑ ΤΗΝ ΑΣΚΗΣΗ ΤΟΥ ΔΙΚΑΙΩΜΑΤΟΣ ΕΞΑΓΟΡΑΣ ΤΩΝ ΚΟΙΝΩΝ ΟΝΟΜΑΣΤΙΚΩΝ, ΑΥΛΩΝ, ΜΕΤΑ ΨΗΦΟΥ, ΜΕΤΟΧΩΝ ΤΗΣ ΕΤΑΙΡΕΙΑΣ «ΣΦΑΚΙΑΝΑΚΗΣ ΑΝΩΝΥΜΗ ΕΜΠΟΡΙΚΗ ΚΑΙ ΒΙΟΜΗΧΑΝΙΚΗ ΕΤΑΙΡΕΙΑ ΑΥΤΟΚΙΝΗΤΩΝ ΟΙΚΟΔΟΜΙΚΩ

Full article link: http://dev-www1.helex.gr:8080/el/web/guest/companies-announcements-full-content/-/asset_publisher/bMe2sOcNyQuy/content/id/5238411

[«ΕΓΚΡΙΣΗ ΑΠΟ ΤΗΝ ΕΠΙΤΡΟΠΗ ΚΕΦΑΛΑΙΑΓΟΡΑΣ ΤΟΥ ΑΙΤΗΜΑΤΟΣ ΤΟΥ κ. ΣΤΑΥΡΟΥ ΤΑΚΗ ΓΙΑ ΤΗΝ ΑΣΚΗΣΗ ΤΟΥ ΔΙΚΑΙΩΜΑΤΟΣ ΕΞΑΓΟΡΑΣ ΤΩΝ ΚΟΙΝΩΝ ΟΝΟΜΑΣΤΙΚΩΝ, ΑΥΛΩΝ, ΜΕΤΑ ΨΗΦΟΥ, ΜΕΤΟΧΩΝ ΤΗΣ ΕΤΑΙΡΕΙΑΣ «ΣΦΑΚΙΑΝΑΚΗΣ ΑΝΩΝΥΜΗ ΕΜΠΟΡΙΚΗ ΚΑΙ ΒΙΟΜΗΧΑΝΙΚΗ ΕΤΑΙΡΕΙΑ ΑΥΤΟΚΙΝΗΤΩΝ ΟΙΚΟΔΟΜΙΚΩΝ ΞΕΝΟΔΟΧΕΙΑΚΩΝ ΚΑΙ ΤΟΥΡΙΣΤΙΚΩΝ ΕΠΙΧΕΙΡΗΣΕΩΝ».](#)

[View article...](#)

RSS Feed: Corporate Announcements
Posted on: 25 September 2019 14:57
Author: ΕΥΡΩΠΑΪΚΗ ΠΙΣΤΗ Α.Ε.Γ.Α.
Subject: ΑΝΑΚΟΙΝΩΣΗ ΠΕΡΙ ΣΧΟΛΙΑΣΜΟΥ ΟΙΚΟΝΟΜΙΚΩΝ ΚΑΤΑΣΤΑΣΕΩΝ/
ΕΚΘΕΣΕΩΝ

Full article link: http://dev-www1.helex.gr:8080/el/web/guest/companies-announcements-full-content/-/asset_publisher/bMe2sOcNyQuy/content/id/5238488

Σημαντική αύξηση των προ φόρων κερδών κατά 96,3%, παρουσίασε ο Όμιλος Ευρωπαϊκή Πίστη, για το Α' εξάμηνο 2019.

Πιο αναλυτικά:

- Τα ενοποιημένα προ φόρων κέρδη διαμορφώθηκαν στα €16,1 εκ., έναντι των €8,2 εκ. της αντίστοιχης περιόδου του προηγούμενου έτους. Τα κέρδη προ φόρων της Μητρικής Εταιρίας κατέγραψαν αύξηση 102,6% και ανήλθαν σε €15,8 εκ. έναντι €7,8 εκ. την αντίστοιχη περίοδο του 2018.
- Το αποτέλεσμα Ασφαλιστικών Εργασιών διαμορφώθηκε σε €26,6 εκ. έναντι των €16,8 εκ. της αντίστοιχης περιόδου του 2018, σημειώνοντας αύξηση 58,3%.
- Τα κέρδη ασφαλίσεων στον Κλάδο Αυτοκινήτων ανήλθαν στα €9,0 εκ. από τα €4,7 εκ. της αντίστοιχης περσινής περιόδου, παρουσιάζοντας αύξηση 91,5%, επηρεασμένα θετικά από την αύξηση των καθαρών δεδουλευμένων ασφαλίσεων και την μείωση των αποζημιώσεων.
- Τα κέρδη ασφαλίσεων στον Κλάδο Ζωής ανήλθαν στα €11,1 εκ. από τα €6,1 εκ. της αντίστοιχης περσινής περιόδου, παρουσιάζοντας αύξηση 82,0%, κυρίως λόγω της αύξησης της παραγωγής ασφαλίσεων και του καθαρού εισοδήματος επενδύσεων.
- Τα κέρδη ασφαλίσεων των Λοιπών Γενικών Κλάδων ανήλθαν στα €6,5 εκ. από τα €5,9 εκ. της αντίστοιχης περσινής περιόδου, παρουσιάζοντας αύξηση 10,2%, κυρίως λόγω της μείωσης των πληρωθεισών αποζημιώσεων.
- Τα συνολικά έσοδα του Ομίλου σημείωσαν αύξηση 10,1% και ανήλθαν σε €108,2 εκ. έναντι €98,3 εκ. της αντίστοιχης περσινής περιόδου, θετικά επηρεασμένα από την ανάπτυξη των ασφαλιστικών εργασιών του Ομίλου.
- Η παραγωγή ασφαλίσεων ανήλθε στα €102,2 εκ. από τα €92,7 εκ. το α' εξάμηνο του 2018, παρουσιάζοντας αύξηση ύψους 10,2%. Αναλυτικότερα, τα εγγεγραμμένα ασφάλιστρα του Κλάδου Ζωής σημείωσαν σημαντική αύξηση κατά 31,3% ανερχόμενα σε €31,5 εκ. από €24,0 εκ. το α' εξάμηνο 2018. Αύξηση ύψους 1,8% σημειώθηκε επίσης στα εγγεγραμμένα ασφάλιστρα του κλάδου Αυτοκινήτων, τα οποία διαμορφώθηκαν στα €49,7 εκ. έναντι €48,8 εκ. της αντίστοιχης περσινής περιόδου. Επιπλέον, τα εγγεγραμμένα ασφάλιστρα των Λοιπών Γενικών κλάδων παρουσιάζονται αυξημένα κατά 5,5% ανερχόμενα σε €21,0 εκ. από τα €19,9 εκ. το

α' εξάμηνο 2018. Τέλος, ενισχυμένα κατά 9,3% εμφανίστηκαν τα έσοδα των θυγατρικών εταιριών του Ομίλου σε σύγκριση με την αντίστοιχη περσινή περίοδο, αποτέλεσμα της ανάπτυξης νέων εργασιών.

- Το σύνολο του Ενεργητικού ανήλθε στα €451,9 εκ. έναντι € 429,4 εκ. την 31/12/2018, παρουσιάζοντας αύξηση ύψους 5,2%, επηρεασμένο από την αύξηση κατά 6,6% του Επενδυτικού Χαρτοφυλακίου το οποίο διαμορφώθηκε στα €355,9 εκ. τον Ιούνιο 2019, από τα €333,8 εκ. την 31/12/2018.
- Το σύνολο των Ιδίων Κεφαλαίων κατέγραψε άνοδο ύψους 14,5% ανερχόμενο σε €132,7 εκ. στο τέλος του Α' εξαμήνου από €115,9 στο τέλος του 2018, γεγονός που συνέβαλε θετικά και στην περαιτέρω βελτίωση των δεικτών κεφαλαιακής απαίτησης Φερεγγυότητας II.
- Τα Μαθηματικά Αποθέματα και οι Τεχνικές Προβλέψεις ανήλθαν σε €291,4 εκ. παρουσιάζοντας αύξηση 2,0% έναντι των €285,7 εκ. την 31/12/2018.

Η Εταιρία, σύμφωνα με τα δημοσιευμένα στοιχεία παραγωγής ασφαλιστρων του πρώτου εξαμήνου 2019, εκτιμά ότι αύξησε το μερίδιο αγοράς της σε 5,1%, έναντι του 4,9% που κατείχε την 31/12/2018.

Επιπρόσθετα, το προσωπικό της Μητρικής Εταιρίας (456 άτομα) αυξήθηκε κατά 12 άτομα σε σύγκριση με την 31/12/2018.

Αξίζει τέλος να αναφερθεί ότι ο Όμιλος πραγματοποίησε 26 δράσεις Ε.Κ.Ε. κατά το Α' εξάμηνο του 2019, πλήρως εναρμονισμένες με τους 17 Στόχους Βιώσιμης Ανάπτυξης και το Οικουμενικό Σύμφωνο του Ο.Η.Ε.

Οι ενδιαφερόμενοι μπορούν να αντλήσουν περισσότερες πληροφορίες στο site της Εταιρίας, www.europaikipisti.gr, στην ενότητα Επενδυτικές Σχέσεις.

[View article...](#)

RSS Feed: Corporate Announcements
Posted on: 25 September 2019 14:59
Author: Ι. ΚΛΟΥΚΙΝΑΣ-Ι. ΛΑΠΠΑΣ Α.Ε.
Subject: Ημερομηνία ανακοίνωσης αποτελεσμάτων Α Εξαμήνου 2019

Full article link: http://dev-www1.helex.gr:8080/el/web/guest/companies-announcements-full-content/-/asset_publisher/bMe2sOcNyQuy/content/id/5238515

Η εταιρεία Ι. ΚΛΟΥΚΙΝΑΣ -Ι. ΛΑΠΠΑΣ ΑΕ ανακοινώνει ότι η Εξαμηνιαία Οικονομική Έκθεση (01.01.2019 έως 30.06.2019) θα δημοσιευθεί την Παρασκευή 27 Σεπτεμβρίου 2019 (μετά την λήξη της συνεδρίασης του Χ.Α.).

[View article...](#)

RSS Feed: Corporate Announcements
Posted on: 25 September 2019 16:21
Author: ΔΕΗ Α.Ε.
Subject: Οικονομικά Αποτελέσματα Α΄ Εξαμήνου 2019 - Παρουσίαση στους Αναλυτές

Full article link: http://dev-www1.helex.gr:8080/el/web/guest/companies-announcements-full-content/-/asset_publisher/bMe2sOcNyQuy/content/id/5238681

Οικονομικά Αποτελέσματα Α΄ Εξαμήνου 2019 ? Παρουσίαση στους Αναλυτές

Ανακοίνωση

Η Δημόσια Επιχείρηση Ηλεκτρισμού Α.Ε. πραγματοποίησε σήμερα, Τετάρτη 25 Σεπτεμβρίου 2019, την ενημέρωση των Αναλυτών για τα οικονομικά αποτελέσματα Α' εξαμήνου 2019, μέσω τηλεδιάσκεψης. Η ηλεκτρονική μορφή της παρουσίασης είναι αναρτημένη στην ιστοσελίδα της Επιχείρησης:

<https://www.dei.gr/Documents2/OIKONOMIKA%20APOTELESMATA%202019/6M2019%20ΠΑΡΟΥΣΙΑΣΗ%20ΣΤΟΥΣ%20ΑΝΑΛΥΤΕΣ%20GR.pdf>

Αθήνα, 25 Σεπτεμβρίου 2019

[View article...](#)

Ομολογιακά Δάνεια Επιχειρήσεων – Οργανωμένη Αγορά (Μετατρέψιμα)

| Πλήθος Εισηγμένων Ομολογιών | Ονομαστική αξία | Τιμή έκδοσης | Σημερινό επιτόκιο | Ημερ. λήξης | Διάρκεια (έτη) | Σημείωση | Τοκομερίδιο | | Μον. Διαπρα. | Ομόλογα Επιχειρήσεων | Κατωτ Τιμή | Ανωτ Τιμή | Τιμή κλεισ. | Προηγ. Κλείσιμο-ημέρια | Όγκος | Αξία Συναλλαγών | Τελευταία εντολή | | | Μεγ έτους | |
|-----------------------------|-----------------|--------------|-------------------|-------------|----------------|----------|-------------|--------------|--------------|------------------------|------------|-----------|-------------|------------------------|-------|-----------------|------------------|-------------|------------|-----------|----------|
| | | | | | | | Κοινό | Προτιμησιακό | | | | | | | | | Τιμή | Αγορ./ Πώλ. | Ημερομηνία | | λαχ |
| 171,268,704 | 0.30 | 0.30 | 1.00 | 11/10/2025 | 9 | --- | 12 | --- | 1 | FORTHNET Α.Ε. (Μ.Ο.Δ.) | --- | --- | --- | --- | --- | --- | 1.0001 | A | 25/09/2019 | 100.0000 | 100.0000 |

Σημειώσεις Εταιρικών Ομολόγων

Ο Όγκος Συναλλαγών υπολογίζεται ως (Τεμάχια) * (Ονομαστική Τιμή). Η Αξία Συναλλαγών υπολογίζεται ως (Τεμάχια) * (Ονομαστική Τιμή) * (Τιμή %) + (Δεδουλευμένοι Τόκοι).

Οι τιμές συναλλαγών των ομολόγων υπολογίζονται ως ποσοστό επί τοις εκατό (%) της ονομαστικής τους τιμής.

Όλα τα ομόλογα έχουν Ονομαστική Αξία εκπεφρασμένη σε Ευρώ (εκτός εάν σημειώνεται διαφορετικά).

Ομολογιακά Δάνεια Επιχειρήσεων – Οργανωμένη Αγορά (Μη Μετατρέψιμα)

| Πλήθος Εισηγμένων Ομολογίων | Ονομαστική αξία | Τιμή έκδοσης | Σημερινό επιτόκιο | Ημερ. λήξης | Διάρκεια (έτη) | Σημείωση | Τοκομερίδιο | | Μον. Διασπ. | Ομόλογα Επιχειρήσεων | Δεδ. Τόκος Αποδ./Λήξη | | Κατωτ Τιμή | Ανωτ Τιμή | Τιμή κλεισ. | Προηγ. Κλείσιμο-ημ/νία | Όγκος | Αξία Συναλλαγών | Τελευταία εντολή | | | | | |
|-----------------------------|-----------------|--------------|-------------------|-------------|----------------|----------|-------------|--------------|-------------|--|-----------------------|-------------|------------|-----------|-------------|------------------------|------------|-----------------|------------------|-----------|-----------|------------|----------|----------|
| | | | | | | | Κοινό | Προτιμησιακό | | | Τιμή | Αγορ./ Πώλ. | | | | | | | Ημερομηνία | λαχ έτους | Μεγ έτους | | | |
| 175,000 | 1,000.00 | 1,000.00 | 3.40 | 26/07/2024 | 5 | --- | 1 | --- | 1 | ΑΤΤΙCΑ Α.Ε. ΣΥΜΜΕΤΟΧΩΝ (Μη μετατρέψιμο) | 5.9500 | 2.7450 | 101.1500 | 103.0000 | 102.7620 | 103.3000 | 24/09/2019 | 5,122,000 | 5,300,845.60 | 102.7600 | A | 25/09/2019 | 101.3167 | 103.4000 |
| 25,000 | 1,000.00 | 1,000.00 | 4.95 | 26/06/2023 | 5 | --- | 3 | --- | 1 | B&F Α.Β.Ε.Ε. ΕΝΔΥΜΑΤΩΝ (Μη μετατρέψιμο) | 12.7875 | 6.4950 | 94.0000 | 94.1000 | 94.0433 | 94.7690 | 24/09/2019 | 12,000 | 11,438.65 | 93.1004 | A | 25/09/2019 | 93.0000 | 98.5000 |
| 90,000 | 1,000.00 | 1,000.00 | 3.00 | 11/05/2023 | 5 | --- | 3 | --- | 1 | CORAL Α.Ε. (Μη μετατρέψιμο) | 11.4167 | 1.8500 | 103.6700 | 103.7000 | 103.6925 | 103.6900 | 24/09/2019 | 16,000 | 16,773.47 | 103.7500 | A | 25/09/2019 | 100.2726 | 104.9499 |
| 120,000 | 1,000.00 | 1,000.00 | 3.95 | 04/04/2025 | 7 | --- | 3 | --- | 1 | ΓΕΚ ΤΕΡΝΑ Α.Ε. (Μη μετατρέψιμο) | 19.3111 | 2.6450 | 105.0000 | 105.8500 | 105.6077 | 105.0410 | 24/09/2019 | 111,000 | 119,368.13 | 105.0000 | A | 25/09/2019 | 99.0000 | 106.2000 |
| 300,000 | 1,000.00 | 1,000.00 | 3.10 | 27/06/2022 | 5 | --- | 5 | --- | 1 | ΜΥΤΙΛΗΝΑΙΟΣ Α.Ε. ΟΜ. ΕΠΙΧΕΙΡΗΣΕΩΝ (Μη Μετατρέψιμο) | 7.9222 | 2.2160 | 101.9000 | 102.0000 | 101.9154 | 102.0000 | 24/09/2019 | 13,000 | 13,351.99 | 101.9200 | A | 25/09/2019 | 100.5818 | 103.4000 |
| 50,000 | 1,000.00 | 1,000.00 | 4.35 | 20/06/2022 | 5 | --- | 5 | --- | 1 | ΣΥΣΤΗΜΑΤΑ SUNLIGHT Α.Β.Ε.Ε. (Μη Μετατρέψιμο) | 11.9625 | 3.2060 | 102.1000 | 102.1000 | 102.1000 | 102.5420 | 24/09/2019 | 2,000 | 2,065.93 | 102.2000 | A | 25/09/2019 | 99.4118 | 104.5000 |
| 200,000 | 1,000.00 | 1,000.00 | 3.50 | 21/03/2022 | 5 | --- | 6 | --- | 1 | Ο.Π.Α.Π. Α.Ε. (Μη Μετατρέψιμο) | 0.3889 | 2.6140 | 101.5100 | 101.6500 | 101.5432 | 101.7200 | 24/09/2019 | 59,000 | 59,933.44 | 101.5100 | A | 25/09/2019 | 101.5191 | 103.5200 |
| 40,000,000 | 1.00 | 1.00 | 5.00 | 04/10/2021 | 5 | --- | 12 | --- | 1 | HOUSEMARKET Α.Ε. (Μη Μετατρέψιμο) | 0.0118 | 1.9280 | 105.5000 | 105.8000 | 105.5000 | 105.7710 | 24/09/2019 | 111,000 | 118,448.47 | 105.0000 | A | 25/09/2019 | 101.9500 | 106.1000 |
| 200,000 | 1,000.00 | 1,000.00 | 3.60 | 12/03/2026 | 7 | --- | 2 | --- | 1 | ΑΕΡΟΠΟΡΙΑ ΑΙΓΑΙΟΥ Α.Ε. (Μη μετατρέψιμο) | 1.5000 | 2.5530 | 105.0000 | 105.6000 | 105.6000 | 105.5840 | 24/09/2019 | 26,000 | 27,413.00 | 105.1000 | A | 25/09/2019 | 100.3628 | 107.9000 |

Σημειώσεις Εταιρικών Ομολόγων

Ο Όγκος Συναλλαγών υπολογίζεται ως (Τεμάχια) * (Ονομαστική Τιμή). Η Αξία Συναλλαγών υπολογίζεται ως (Τεμάχια) * (Ονομαστική Τιμή) * (Τιμή %) + (Δεδουλευμένοι Τόκοι).

Οι τιμές συναλλαγών των ομολόγων υπολογίζονται ως ποσοστό επί τοις εκατό (%) της ονομαστικής τους τιμής.

Όλα τα ομόλογα έχουν Ονομαστική Αξία εκπεφρασμένη σε Ευρώ (εκτός εάν σημειώνεται διαφορετικά).

Ομόλογα Ελληνικού Δημοσίου

| Πλήθος Εισηγμ. Ομολογιών | Όνομ. αξία | Σημερινό επιτόκιο | Υπολογισμός Δεδοουλευμένων | Ημερ/νία Λήξης [1] | Διάρκεια (έτη) | Σημείωση | Ημερομηνία Πληρ. | Αξία τρέχοντος | Μον. Διασπ. | Ομόλογα Ελληνικού Δημοσίου | Κατωτ Τιμή | Ανωτ Τιμή | Τιμή κλεισ. | Προηγ. Κλείσιμο-ημ/νία | Όγκος | Αξία Συναλλαγών | Τελευταία εντολή Αγορ./ Πώλ. Ημερομηνία |
|--------------------------|------------|-------------------|----------------------------|--------------------|----------------|----------|-------------------|----------------|-------------|---------------------------------|------------|-----------|-------------|------------------------|-------|-----------------|---|
| 3,000,000 | 1,000.00 | 4.38 | Πργμ/Πργμ | 01/08/2022 | 5 | --- | 01/08 | 4.38 | 1 | ΟΕΔ-ΣΤΘ-010822-05X-4,375-1,000 | --- | --- | --- | --- | --- | --- | 1.0000 A 28/11/2018 |
| 2,500,000 | 1,000.00 | 3.45 | Πργμ/Πργμ | 02/04/2024 | 5 | --- | 02/04 | 3.45 | 1 | ΟΕΔ-ΣΤΘ-020424-05X-3,450-1,000 | --- | --- | --- | --- | --- | --- | --- |
| 4,355,990,324 | 1.00 | 3.50 | Πργμ/Πργμ | 30/01/2023 | 5 | --- | 01/02 - 31/01 | 3.50 | 1 | ΟΕΔ-ΣΤΘ-300123-05X-3,500-1,00 | --- | --- | --- | 94.5720 13/07/2018 | --- | --- | 1.0000 A 28/11/2018 |
| 5,962,747,327 | 1.00 | 3.75 | Πργμ/Πργμ | 30/01/2028 | 10 | --- | /02 - 01/02 - 31/ | 3.75 | 1 | ΟΕΔ-ΣΤΘ-300128-10X-3,750-1,00 | --- | --- | --- | 85.4610 13/07/2018 | --- | --- | 1.0000 A 28/11/2018 |
| 6,091,218,404 | 1.00 | 3.90 | Πργμ/Πργμ | 30/01/2033 | 15 | --- | /02 - 01/02 - 31/ | 3.90 | 1 | ΟΕΔ-ΣΤΘ-300133-15X-3,900-1,00 | --- | --- | --- | 78.6730 13/07/2018 | --- | --- | 1.0000 A 28/11/2018 |
| 4,805,399,486 | 1.00 | 4.00 | Πργμ/Πργμ | 30/01/2037 | 19 | --- | /02 - 01/02 - 31/ | 4.00 | 1 | ΟΕΔ-ΣΤΘ-300137-19X-4,000-1,00 | --- | --- | --- | 77.0370 13/07/2018 | --- | --- | 1.0000 A 28/11/2018 |
| 4,603,713,186 | 1.00 | 4.20 | Πργμ/Πργμ | 30/01/2042 | 24 | --- | /02 - 01/02 - 31/ | 4.20 | 1 | ΟΕΔ-ΣΤΘ-300142-24X-4,200-1,00 | --- | --- | --- | 77.7640 13/07/2018 | --- | --- | 1.0000 A 28/11/2018 |
| 550,418,123 | 1.00 | 3.00 | Πργμ/Πργμ | 24/02/2023 | 11 | --- | 24/02 | 3.00 | 1 | ΟΕΔ-ΣΤΘ-240223-11X-2,000-1,00 | --- | --- | --- | 10.0000 22/06/2015 | --- | 10.0000 | A 11/07/2019 |
| 445,007,576 | 1.00 | 3.00 | Πργμ/Πργμ | 24/02/2024 | 12 | --- | 24/02 | 3.00 | 1 | ΟΕΔ-ΣΤΘ-240224-12X-2,000-1,00 | --- | --- | --- | 10.0000 22/06/2015 | --- | --- | --- |
| 423,674,226 | 1.00 | 3.00 | Πργμ/Πργμ | 24/02/2025 | 13 | --- | 24/02 | 3.00 | 1 | ΟΕΔ-ΣΤΘ-240225-13X-2,000-1,00 | --- | --- | --- | 10.0000 22/06/2015 | --- | --- | --- |
| 212,292,153 | 1.00 | 3.00 | Πργμ/Πργμ | 24/02/2026 | 14 | --- | 24/02 | 3.00 | 1 | ΟΕΔ-ΣΤΘ-240226-14X-2,000-1,00 | --- | --- | --- | 10.0000 22/06/2015 | --- | --- | --- |
| 160,621,352 | 1.00 | 3.00 | Πργμ/Πργμ | 24/02/2027 | 15 | --- | 24/02 | 3.00 | 1 | ΟΕΔ-ΣΤΘ-240227-15X-2,000-1,00 | --- | --- | --- | 10.0000 22/06/2015 | --- | --- | --- |
| 183,244,055 | 1.00 | 3.00 | Πργμ/Πργμ | 24/02/2028 | 16 | --- | 24/02 | 3.00 | 1 | ΟΕΔ-ΣΤΘ-240228-16X-2,000-1,00 | --- | --- | --- | 10.0000 22/06/2015 | --- | --- | --- |
| 164,802,894 | 1.00 | 3.00 | Πργμ/Πργμ | 24/02/2029 | 17 | --- | 24/02 | 3.00 | 1 | ΟΕΔ-ΣΤΘ-240229-17X-2,000-1,00 | --- | --- | --- | 10.0000 22/06/2015 | --- | --- | --- |
| 165,460,943 | 1.00 | 3.00 | Πργμ/Πργμ | 24/02/2030 | 18 | --- | 24/02 | 3.00 | 1 | ΟΕΔ-ΣΤΘ-240230-18X-2,000-1,00 | --- | --- | --- | 10.0000 22/06/2015 | --- | --- | --- |
| 129,007,241 | 1.00 | 3.00 | Πργμ/Πργμ | 24/02/2031 | 19 | --- | 24/02 | 3.00 | 1 | ΟΕΔ-ΣΤΘ-240231-19X-2,000-1,00 | --- | --- | --- | 10.0000 22/06/2015 | --- | --- | --- |
| 126,192,683 | 1.00 | 3.00 | Πργμ/Πργμ | 24/02/2032 | 20 | --- | 24/02 | 3.00 | 1 | ΟΕΔ-ΣΤΘ-240232-20X-2,000-1,00 | --- | --- | --- | 10.0000 22/06/2015 | --- | --- | --- |
| 146,905,168 | 1.00 | 3.00 | Πργμ/Πργμ | 24/02/2033 | 21 | --- | 24/02 | 3.00 | 1 | ΟΕΔ-ΣΤΘ-240233-21X-2,000-1,00 | --- | --- | --- | 10.0000 22/06/2015 | --- | --- | --- |
| 154,475,606 | 1.00 | 3.00 | Πργμ/Πργμ | 24/02/2034 | 22 | --- | 24/02 | 3.00 | 1 | ΟΕΔ-ΣΤΘ-240234-22X-2,000-1,00 | --- | --- | --- | 10.0000 22/06/2015 | --- | --- | --- |
| 144,429,441 | 1.00 | 3.00 | Πργμ/Πργμ | 24/02/2035 | 23 | --- | 24/02 | 3.00 | 1 | ΟΕΔ-ΣΤΘ-240235-23X-2,000-1,00 | --- | --- | --- | 10.0000 22/06/2015 | --- | --- | --- |
| 166,211,676 | 1.00 | 3.00 | Πργμ/Πργμ | 24/02/2036 | 24 | --- | 24/02 | 3.00 | 1 | ΟΕΔ-ΣΤΘ-240236-24X-2,000-1,00 | --- | --- | --- | 10.0000 22/06/2015 | --- | --- | --- |
| 145,461,669 | 1.00 | 3.00 | Πργμ/Πργμ | 24/02/2037 | 25 | --- | 24/02 | 3.00 | 1 | ΟΕΔ-ΣΤΘ-240237-25X-2,000-1,00 | --- | --- | --- | 10.0000 22/06/2015 | --- | --- | --- |
| 146,941,087 | 1.00 | 3.00 | Πργμ/Πργμ | 24/02/2038 | 26 | --- | 24/02 | 3.00 | 1 | ΟΕΔ-ΣΤΘ-240238-26X-2,000-1,00 | --- | --- | --- | 10.0000 22/06/2015 | --- | --- | --- |
| 135,115,612 | 1.00 | 3.00 | Πργμ/Πργμ | 24/02/2039 | 27 | --- | 24/02 | 3.00 | 1 | ΟΕΔ-ΣΤΘ-240239-27X-2,000-1,00 | --- | --- | --- | 10.0000 22/06/2015 | --- | --- | --- |
| 141,909,637 | 1.00 | 3.00 | Πργμ/Πργμ | 24/02/2040 | 28 | --- | 24/02 | 3.00 | 1 | ΟΕΔ-ΣΤΘ-240240-28X-2,000-1,00 | --- | --- | --- | 10.0000 22/06/2015 | --- | --- | --- |
| 136,788,720 | 1.00 | 3.00 | Πργμ/Πργμ | 24/02/2041 | 29 | --- | 24/02 | 3.00 | 1 | ΟΕΔ-ΣΤΘ-240241-29X-2,000-1,00 | --- | --- | --- | 10.0000 22/06/2015 | --- | --- | --- |
| 163,643,410 | 1.00 | 3.00 | Πργμ/Πργμ | 24/02/2042 | 30 | --- | 24/02 | 3.00 | 1 | ΟΕΔ-ΣΤΘ-240242-30X-2,000-1,00 | --- | --- | --- | 10.0000 22/06/2015 | --- | --- | --- |
| 2,500,000 | 1,000.00 | 3.88 | Πργμ/Πργμ | 12/03/2029 | 10 | --- | 12/03 | 3.88 | 1 | ΟΕΔ-ΣΤΘ-120329-10X-3,875-1,0000 | --- | --- | --- | --- | --- | --- | --- |
| 503,753 | 1,000.00 | 0.32 | FLR Πργμ/360 | 16/09/2021 | 2 | --- | 16/03 - 16/09 | --- | 1 | ΟΕΔ-ΚΥΜ-160921-02X-0,319-1,000 | --- | --- | --- | --- | --- | --- | --- |
| 3,000,000 | 1,000.00 | 3.38 | Πργμ/Πργμ | 15/02/2025 | 7 | --- | 15/02 | 3.38 | 1 | ΟΕΔ-ΣΤΘ-150225-07X-3,375-1,000 | --- | --- | --- | --- | --- | --- | --- |
| 250,250 | 1,000.00 | 2.90 | Πργμ/Πργμ | 20/03/2023 | 4 | --- | 20/03 | 2.90 | 1 | ΟΕΔ-ΣΤΘ-200323-04X-2,900-1,000 | --- | --- | --- | --- | --- | --- | --- |
| 964,000 | 1,000.00 | 3.25 | Πργμ/Πργμ | 20/03/2025 | 6 | --- | 20/03 | 3.25 | 1 | ΟΕΔ-ΣΤΘ-200325-06X-3,250-1,000 | --- | --- | --- | --- | --- | --- | --- |
| 2,100,000 | 1,000.00 | 3.55 | Πργμ/Πργμ | 20/03/2026 | 7 | --- | 20/03 | 3.55 | 1 | ΟΕΔ-ΣΤΘ-200326-07X-3,550-1,000 | --- | --- | --- | --- | --- | --- | --- |
| 2,500,000 | 1,000.00 | 1.88 | Πργμ/Πργμ | 23/07/2026 | 7 | --- | 23/07 | 1.88 | 1 | ΟΕΔ-ΣΤΘ-230726-07X-1,875-1,000 | --- | --- | --- | --- | --- | --- | --- |

Σημειώσεις Ομολόγων Ελλ. Δημοσίου

Ο Όγκος Συναλλαγών υπολογίζεται ως (Τεμάχια) * (Ονομαστική Τιμή). Η Αξία Συναλλαγών υπολογίζεται ως (Τεμάχια) * (Ονομαστική Τιμή) * (Τιμή %) + (Δεδοουλευμένοι Τόκοι)

Η Αξία του τρέχοντος τοκομεριδίου για τις εκδόσεις Ονομαστικής Αξίας 0,01 ευρώ, αναφέρεται σε Ονομαστική Αξία 100 ευρώ.

FLR (= Floating Interest Rate) Ομόλογο Μεταβλητού Επιτοκίου.

[1] - Η Ημερομηνία Λήξης της τοκοφόρου περιόδου και η Ημερομηνία Πληρωμής του τοκομεριδίου.

Ομόλογα Ελληνικού Δημοσίου

| Πλήθος Εισηγμ. Ομολογιών | Ονομ. αξία | Σημερινό επιτόκιο | Υπολογισμός Δεδουλευμένων | Ημερ/νία Λήξης [1] | Διάρκεια (έτη) | Σημείωση | Ημερομηνία Πληρ. | Αξία τρέχοντος | Μον. Διαπρ. | Ομόλογα Ελληνικού Δημοσίου | Κατωτ Τιμή | Ανωτ Τιμή | Τιμή κλεισ. | Προηγ. Κλείσιμο-ημ/νία | Όγκος | Αξία Συναλλαγών | Τελευταία εντολή Αγορ./ Πώλ. Ημερομηνία |
|--------------------------|------------|-------------------|---------------------------|--------------------|----------------|----------|------------------|----------------|-------------|-----------------------------------|------------|-----------|-------------|------------------------|-------|-----------------|---|
|--------------------------|------------|-------------------|---------------------------|--------------------|----------------|----------|------------------|----------------|-------------|-----------------------------------|------------|-----------|-------------|------------------------|-------|-----------------|---|

Σημειώσεις Ομολόγων Ελλ. Δημοσίου

Ο Όγκος Συναλλαγών υπολογίζεται ως (Τεμάχια) * (Ονομαστική Τιμή). Η Αξία Συναλλαγών υπολογίζεται ως (Τεμάχια) * (Ονομαστική Τιμή) * (Τιμή %) + (Δεδουλευμένοι Τόκοι)

Η Αξία του τρέχοντος τοκομεριδίου για τις εκδόσεις Ονομαστικής Αξίας 0,01 ευρώ, αναφέρεται σε Ονομαστική Αξία 100 ευρώ.

FLR (= Floating Interest Rate) Ομόλογο Μεταβλητού Επιτοκίου.

[1] - Η Ημερομηνία Λήξης της τοκοφόρου περιόδου και η Ημερομηνία Πληρωμής του τοκομεριδίου.

Έντοκα Γραμμάτια & Zero Coupon Ομόλογα Ελληνικού Δημοσίου

| Ημερ/νία | Διάρκειας 13 εβδομάδων | | | | | | | | | Διάρκειας 26 εβδομάδων | | | | | | | | | Διάρκειας 52 εβδομάδων | | | | | | | | |
|------------|------------------------|--------------------|----------------------|-----------------|-----------------|-------------------|-------------------------|---------------------|------|------------------------|--------------------|----------------------|-----------------|-----------------|-------------------|-------------------------|---------------------|------|------------------------|--------------------|----------------------|-----------------|-----------------|-------------------|-------------------------|---------------------|------|
| | Ημερ/νία Λήξης | Αρχικό Επιτόκιο | Πλήθος Εισηγμένων | Ονομική αξία | Τιμή έκδοσης | Τελευταία Τιμή | Συναλλαγή Ημερομηνία | Όγκος Συναλλαγών | Σημ. | Ημερ/νία Λήξης | Αρχικό Επιτόκιο | Πλήθος Εισηγμένων | Ονομ/κή αξία | Τιμή έκδοσης | Τελευταία Τιμή | Συναλλαγή Ημερομηνία | Όγκος Συναλλαγών | Σημ. | Ημερ/νία Λήξης | Αρχικό Επιτόκιο | Πλήθος Εισηγμένων | Ονομική αξία | Τιμή έκδοσης | Τελευταία Τιμή | Συναλλαγή Ημερομηνία | Όγκος Συναλλαγών | Σημ. |
| 14/12/2018 | --- | --- | --- | --- | --- | --- | --- | --- | --- | --- | --- | --- | --- | --- | --- | --- | --- | --- | 13/12/2019 | 1.09 | 1,000,000 | 1,000.00 | 989.10 | --- | --- | --- | --- |
| 15/03/2019 | --- | --- | --- | --- | --- | --- | --- | --- | --- | --- | --- | --- | --- | --- | --- | --- | --- | --- | 13/03/2020 | 0.95 | 1,000,000 | 1,000.00 | 990.50 | --- | --- | --- | --- |
| 14/06/2019 | --- | --- | --- | --- | --- | --- | --- | --- | --- | --- | --- | --- | --- | --- | --- | --- | --- | --- | 12/06/2020 | 0.47 | 1,000,000 | 1,000.00 | 995.30 | --- | --- | --- | --- |

Ημερήσιο Δελτίο Τιμών

Έτος: 140 Αύξων Αριθμός Συνεδρίασης: 182

Ενότητα 5: Ομόλογα Ελληνικού Δημοσίου Διαπραγματεύσιμα με τη Μέθοδο Εκφώνησης - Αντιφώνησης

Τετάρτη, 25 Σεπτεμβρίου, 2019

| Ομόλογα σε Κυκλοφορία | Νόμισμα / Ελάχιστη διαπραγ. | Ημερομηνία Πληρ. | Αξία τρέχοντος τοκομεριδίου | Σημείωση | Τοκομερίδιο | Μονάδα διαπίσης | Ημερ/νία Έκδοσης | Διάρκεια (έτη) | Σημερινό επιτόκιο | Υ.Δ.Τ σε | Ομόλογα | Τελευταία τιμή προηγ. | Τελευ. Τιμή | Εκφ. τοις μετρητοίς (€) | Συναλλαγές σε τμχ | Ελάχιστο ζωής | Μέγιστο ζωής | | |
|-----------------------|-----------------------------|------------------|-----------------------------|----------|-------------|-----------------|------------------|----------------|-------------------|----------|----------------|-----------------------|-------------|-------------------------|-------------------|---------------|--------------|------|------|
| 0 | GBP / 10 | 01/12 | 0.25 | --- | 62 | 1 | 01/12/1928 | 100 | 2.5 | 360 | Ε.Κ.Τ.Ε. | --- | --- | --- | --- | --- | --- | | |
| 103,746 | GBP / 10 | 01/12 | 0.25 | --- | 60 | 1 | 01/12/1930 | 98 | 2.5 | 360 | Ε.Κ.Τ.Ε. σειρά | 2.27 | 05/02/1996 | 2.27 | Π | 05/02/1996 | --- | 2.27 | 2.27 |

Νομικών Προσώπων και Εταιρειών σε Συνάλλαγμα και Ευρο

Σημειώσεις Ομολόγων Ελλ. Δημοσίου

Υ.Δ.Τ: Υπολογισμός Δεδουλευμένων Τόκων.

FLR (= Floating Interest Rate) Ομόλογο Μεταβλητού Επιτοκίου.

Η ελάχιστη διαπραγματεύσιμη Ονομαστική Αξία για όλους τους Άυλους Τίτλους του Δημοσίου είναι τα 100 Ευρώ.

(μπαρ-0)

Πίνακας Μελών Χρηματιστηρίου Αθηνών και Μελών ΕΤ.ΕΚ.

| Επωνυμία | Διεύθυνση | Τηλέφωνο | Φαξ | Αγορά Μετοχών | | | Αγορά Παραγώγων | | Μέλη ΕΤ.ΕΚ. | |
|---|-----------|----------|-----|------------------|---------------------|-------------------|-----------------|-------------------|--------------------|-------------------|
| | | | | Μέλος Αγοράς | Μέλος εξ Αποστάσεως | Ειδικός Διαπρήτης | Διαπρήτης | Ειδικός Διαπρήτης | Γενικό Εκκαθιστικό | Άμεσο Εκκαθιστικό |
| ΑΛΦΙΑ ΤΡΑΠΕΖΑ Α.Ε. | | | | | | | | | a | |
| ΛΕΩΦ. ΑΘΗΝΩΝ 103, ΑΘΗΝΑ | | | | +30 2103436820 | | 210-3436270 | | | | |
| ΣΤΑΔΙΟΥ 40, ΑΘΗΝΑ | | | | (210)-3260000 | | (210)-3264116 | | | | |
| | | | | (210)-3265546 | | (210)-3265811 | | | | |
| ARGUS STOCKBROKERS LTD | | | | | a | | a | | | |
| ΛΕΩΦΟΡΟΣ ΔΗΜΟΣΘΕΝΗ ΣΕΒΕΡΗ 25 , ΛΕΥΚΩΣΙΑ ΚΥΠΡΟΥ | | | | +357 22717000 | | 0035722717070 | | | | |
| ATLANTIC SECURITIES LTD | | | | | a | | | | | |
| ΠΡΟΔΡΟΜΟΥ 37, ΛΕΥΚΩΣΙΑ ΚΥΠΡΟΥ | | | | +357 22445400 | | 00357 22661914 | | | | |
| ΑΧΟΝ ΧΡΗΜΑΤΙΣΤΗΡΙΑΚΗ Α.Ε.Π.Ε.Υ. | | | | | a | | a | | | |
| ΣΤΑΔΙΟΥ 48, ΑΘΗΝΑ | | | | +30 2103363800 | | 210-3243903 | | | | |
| ΒΕΤΑ ΧΡΗΜΑΤΙΣΤΗΡΙΑΚΗ Α.Ε.Π.Ε.Υ. | | | | | a | a | a | | | a |
| Λ.ΑΛΕΞΑΝΔΡΑΣ & ΒΡΑΪΛΑ 29 , ΑΘΗΝΑ | | | | +30 2106478900 | | 210-6410139 | | | | |
| BNP PARIBAS SECURITIES SERVICES | | | | | | | | | a | |
| ΛΑΜΨΑΚΟΥ 2, ΑΘΗΝΑ | | | | +30 2107468500 | | 210-7468579-581 | | | | |
| CAPITAL ΑΧΕΠΕΥ | | | | | a | | a | | | |
| ΜΗΤΡΟΠΟΛΕΩΣ 58, ΑΘΗΝΑ | | | | +30 2103369700 | | +30 210 3369820 | | | | |
| CFS ΧΡΗΜΑΤΙΣΤΗΡΙΑΚΗ Α.Ε.Π.Ε.Υ. | | | | | a | | | | | |
| ΠΑΠΑΡΡΗΓΟΠΟΥΛΟΥ 3, ΑΘΗΝΑ | | | | +30 2103360800 | | +30 210-3360980 | | | | |
| CITIGROUP GLOBAL MARKETS EUROPE AG | | | | | a | a | | | | |
| REUTERWEG 16, ΦΡΑΚΝΦΟΥΡΤΗ | | | | | | | | | | |
| CITIGROUP GLOBAL MARKETS LIMITED | | | | | a | a | | | | |
| CITIGROUP CENTER , CANADA SQ., CANARY WHARF 1, LONDON | | | | +44 02079864000 | | | | | | |
| CREDIT SUISSE SECURITIES (EUROPE) LIMITED | | | | | a | a | | | | |
| CABOT SQUARE 1 , LONDON | | | | +44 2078888888 | | | | | | |
| DEUTSCHE BANK AG | | | | | | a | | | | |
| GREAT WINCHESTER STREET 1 , LONDON | | | | +44 20 754 54209 | | 00441133361437 | | | | |
| EUROBANK EQUITIES Α.Ε.Π.Ε.Υ. | | | | | a | a | a | a | | a |
| ΦΙΛΕΛΛΗΝΩΝ 10 & ΞΕΝΟΦΩΝΤΟΣ 13 , ΑΘΗΝΑ | | | | +30 2103720000 | | 210-3720001 | | | | |
| EUROCORP Α.Ε.Π.Ε.Υ. | | | | | a | | a | | | a |
| ΠΛ.ΦΙΛΙΚΗΣ ΕΤΑΙΡΕΙΑΣ 14, ΑΘΗΝΑ | | | | +30 2107263500 | | 2107263666 | | | | |
| EUROTRUST ΧΡΗΜΑΤΙΣΤΗΡΙΑΚΗ Α.Ε.Π.Ε.Υ. | | | | | a | | | | | |
| ΣΕΒΑΣΤΟΥΠΟΛΕΩΣ 113, ΑΘΗΝΑ | | | | +30 2103363100 | | +30 210-3238334 | | | | |
| EUROXX ΧΡΗΜΑΤΙΣΤΗΡΙΑΚΗ Α.Ε.Π.Ε.Υ. | | | | | a | a | a | a | | a |
| ΠΑΛΑΙΟΛΟΓΟΥ 7, ΧΑΛΑΝΔΡΙ | | | | (210)-6879400 | | (210)-6879401 | | | | |
| ΠΑΛΑΙΟΛΟΓΟΥ 7, ΧΑΛΑΝΔΡΙ | | | | +30 2106879400 | | 210-6879401 | | | | |
| GLOBAL CAPITAL SECURITIES & FINANCIAL SERVICES LTD | | | | | a | a | | | | |
| ΛΕΩΦ. ΑΡΧΙΕΠΙΣΚΟΠΟΥ ΜΑΚΑΡΙΟΥ Γ , ΚΤΙΡΙΟ ALPHA HOUSE 50, ΛΕΥΚΩΣΙΑ | | | | +357 22710710 | | 357 22339332 | | | | |
| HSBC FRANCE | | | | | | | | | a | |
| Λ. ΜΕΣΟΓΕΙΩΝ 109-111, ΑΘΗΝΑ | | | | +30 2106960000 | | 210-6929336 | | | | |
| INDEX ΧΡΗΜΑΤΙΣΤΗΡΙΑΚΗ Α.Ε.Π.Ε.Υ. | | | | | a | | | | | |
| ΔΡΑΓΑΤΣΑΝΙΟΥ 6, ΑΘΗΝΑ | | | | +30 2103213920 | | +30 210-3213216 | | | | |
| LAIKI FINANCIAL SERVICES LTD | | | | | | a | | | | |
| ΛΕΩΦ. ΒΥΡΩΝΟΣ 26, ΛΕΥΚΩΣΙΑ ΚΥΠΡΟΥ | | | | 357 22367367 | | 357 22718567 | | | | |
| MEGA EQUITY SECURITIES & FINANCIAL SERVICES PUBLIC LTD | | | | | a | a | a | | | |
| ΛΕΩΦ. ΓΡΙΒΑ ΔΙΓΕΝΗ 42-44, ΛΕΥΚΩΣΙΑ ΚΥΠΡΟΥ | | | | +357 22711711 | | 357 22711811 | | | | |
| MERIT ΧΡΗΜΑΤΙΣΤΗΡΙΑΚΗ Α.Ε.Π.Ε.Υ. | | | | | a | a | a | | | a |
| ΣΟΦΟΚΛΕΟΥΣ 5, ΑΘΗΝΑ | | | | +30 2141008800 | | 210-3671830 | | | | |
| MERRILL LYNCH INTERNATIONAL | | | | | a | a | | | | |
| KING EDWARD STREET 2 , LONDON | | | | +44 20276281000 | | | | | | |
| NUNTIUS ΧΡΗΜΑΤΙΣΤΗΡΙΑΚΗ Α.Ε.Π.Ε.Υ. | | | | | a | | | | | |
| ΔΡΑΓΑΤΣΑΝΙΟΥ 6, ΑΘΗΝΑ | | | | +30 2103350599 | | +30210-3254846 | | | | |
| ONE PLUS CAPITAL LIMITED | | | | | a | a | | | | |
| 75 PRODROMOU AVENUE, ONEWORLD PARKVIEW HOUSE, 3RD FLOOR 30722873760 | | | | | | | | | | |
| PROCHOICE CHRIMATISTIRIAKI LTD | | | | | a | a | | | | |
| ΣΠΥΡΟΥ ΚΥΠΡΙΑΝΟΥ 57, ΛΕΥΚΩΣΙΑ ΚΥΠΡΟΥ | | | | +357-24-661192 | | +357-24-662464 | | | | |
| SHARELINK SECURITIES & FINANCIAL SERVICES LTD | | | | | a | a | a | | | |
| ΘΕΟΤΟΚΗ ΜΕΓΑΡΟ ΕΛΛΗΝΑ 6 , ΛΕΥΚΩΣΙΑ ΚΥΠΡΟΥ | | | | +357 22554200 | | +357 22750852 | | | | |
| SOCIETE GENERALE S.A. | | | | | a | a | a | | | |
| 17 COURS VALMY 92987 PUTEAUX - LA DEFENSE , ΠΑΡΙΣΙ | | | | +33 157290504 | | +33142138697 | | | | |
| SOLIDUS SECURITIES Α.Ε.Π.Ε.Υ. | | | | | a | | a | | | a |
| ΛΟΥΙΖΗΣ ΡΙΑΝΚΟΥΡ 64, ΑΘΗΝΑ | | | | +30 2106900600 | | 210-6985421 | | | | |
| THE CYPRUS INVESTMENT & SECURITIES CORPORATION LTD | | | | | a | a | | | | |
| ΛΕΩΦ. ΛΕΜΕΣΟΥ 154, ΛΕΥΚΩΣΙΑ ΚΥΠΡΟΥ | | | | +357 22121700 | | 357 22338800 | | | | |

Πίνακας Μελών Χρηματιστηρίου Αθηνών και Μελών ΕΤ.ΕΚ.

| Επωνυμία | | | Αγορά Μετοχών | | | Αγορά Παραγώγων | | Μέλη ΕΤ.ΕΚ. | |
|---|----------|-----|----------------|---------------------|-------------------|-----------------|-------------------|--------------------|-------------------|
| Διεύθυνση | Τηλέφωνο | Φαξ | Μέλος Αγοράς | Μέλος εξ Αποστάσεως | Ειδικός Διαπρήτης | Διαπρήτης | Ειδικός Διαπρήτης | Γενικό Εκκαθ/στικό | Άμεσο Εκκαθ/στικό |
| UBS LIMITED | | | | a | | | | | |
| FINSBURY AVENUE 1 , LONDON | | | | | | | | | |
| Α. ΣΑΡΡΗΣ ΧΡΗΜΑΤΙΣΤΗΡΙΑΚΗ Α.Ε.Π.Ε.Υ. | | | a | | | | | | |
| ΔΡΑΓΑΤΣΑΝΙΟΥ 6, ΑΘΗΝΑ | | | +30 2103367700 | | 210-3312324 | | | | |
| ΑΛΦΑ FINANCE ΔΕΠΕΥ | | | a | | a | a | a | | a |
| ΜΕΡΛΙΝ 5, ΑΘΗΝΑ | | | +30 2103677400 | | 210-33311193 | | | | |
| Γ. Α. ΠΕΡΒΑΝΑΣ ΧΡΗΜΑΤΙΣΤΗΡΙΑΚΗ Α.Ε.Π.Ε.Υ. | | | a | | | | | | |
| ΣΟΦΟΚΛΕΟΥΣ 7-9, ΑΘΗΝΑ | | | +30 2103727200 | | 210-3210-291 | | | | |
| ΔΥΝΑΜΙΚΗ ΧΡΗΜΑΤΙΣΤΗΡΙΑΚΗ Α.Ε.Π.Ε.Υ | | | a | | | a | | | a |
| ΛΕΩΦ.ΣΥΓΓΡΟΥ 223 & ΤΡΑΛΛΕΩΝ 2 , ΝΕΑ ΣΜΥΡΝΗ | | | +30 2103677700 | | 210-3677777 | | | | |
| ΕΘΝΙΚΗ ΤΡΑΠΕΖΑ ΤΗΣ ΕΛΛΑΔΟΣ Α.Ε. | | | a | | a | a | | a | |
| ΑΚΑΔΗΜΙΑΣ 68, ΑΘΗΝΑ | | | (210)-3328817 | | (210)-3328678 | | | | |
| ΑΙΟΛΟΥ 86, ΑΘΗΝΑ | | | (210)-3341000 | | (210)-3228187 | | | | |
| ΕΘΝΙΚΗ ΧΡΗΜΑΤΙΣΤΗΡΙΑΚΗ Α.Ε.Π.Ε.Υ. | | | a | | a | a | a | | |
| ΛΕΩΦ. ΚΗΦΙΣΙΑΣ , ΚΤΗΡΙΟ Α 66, ΑΘΗΝΑ | | | +30 2107720000 | | +30 210-7720002 | | | | |
| ΕΛΛΗΝΙΚΗ ΤΡΑΠΕΖΑ (ΕΠΕΝΔΥΣΕΙΣ) ΛΤΔ | | | | a | | | | | |
| ΛΕΩΦ.ΚΥΡΙΑΚΟΥ ΜΑΤΣΗ 31 - ΤΘ 24747 , ΛΕΥΚΩΣΙΑ ΚΥΠΡΟΥ | | | +357 22500100 | | 357 22500110 | | | | |
| ΕΛΛΗΝΟΑΜΕΡΙΚΑΝΙΚΗ ΧΡΗΜΑΤΙΣΤΗΡΙΑΚΗ Α.Ε.Π.Ε.Υ. | | | a | | a | a | | | a |
| ΑΝΔΡΕΑ ΠΑΠΑΝΔΡΕΟΥ 27, ΑΘΗΝΑ | | | +30 2103311100 | | +30 210-3215968 | | | | |
| ΕΠΕΝΔΥΤΙΚΗ ΤΡΑΠΕΖΑ ΕΛΛΑΔΟΣ Α.Ε | | | a | | a | a | a | a | |
| ΑΙΓΙΛΕΙΑΣ & ΠΑΡΑΔΕΙΣΟΥ 32 , ΜΑΡΟΥΣΙ | | | +30 2108173111 | | +30 210-6896325 | | | | |
| Ι. Χ. ΜΑΥΡΙΚΗΣ ΧΡΗΜΑΤΙΣΤΗΡΙΑΚΗ Α.Ε.Π.Ε.Υ. | | | a | | | | | | |
| ΣΟΦΟΚΛΕΟΥΣ 5, ΑΘΗΝΑ | | | +30 2103216730 | | 210-3217767 | | | | |
| ΚΑΠΠΑ ΧΡΗΜΑΤΙΣΤΗΡΙΑΚΗ Α.Ε.Π.Ε.Υ. | | | a | | | a | | | |
| ΒΑΛΛΑΩΡΙΤΟΥ 15, ΑΘΗΝΑ | | | +30 2103678600 | | +30 210-3641002 | | | | |
| ΚΑΡΑΜΑΝΩΦ ΧΡΗΜΑΤΙΣΤΗΡΙΑΚΗ Α.Ε.Π.Ε.Υ. | | | a | | | a | | | |
| ΠΛ. ΑΓΙΩΝ ΘΕΟΔΩΡΩΝ 2, ΑΘΗΝΑ | | | +30 2103212947 | | +30 210-3217088 | | | | |
| ΚΥΚΛΟΣ ΧΡΗΜΑΤΙΣΤΗΡΙΑΚΗ Α.Ε.Π.Ε.Υ. | | | a | | | a | | | a |
| ΠΑΝΕΠΙΣΤΗΜΙΟΥ 39, ΑΘΗΝΑ | | | +30 2103364300 | | +30 210-3239122 | | | | |
| ΛΕΩΝ ΔΕΠΟΛΑΣ ΧΡΗΜΑΤΙΣΤΗΡΙΑΚΗ Α.Ε.Π.Ε.Υ. | | | a | | a | a | | | |
| ΧΡ. ΛΑΔΑ 1, ΑΘΗΝΑ | | | +30 2103213276 | | +30 210-3211618 | | | | |
| Ν. ΧΡΥΣΟΧΟΙΔΗΣ ΧΡΗΜΑΤΙΣΤΗΡΙΑΚΗ Α.Ε.Π.Ε.Υ. | | | a | | | a | | | a |
| ΣΟΦΟΚΛΕΟΥΣ 7-9, ΑΘΗΝΑ | | | +30 2103213913 | | +30 210-3216115 | | | | |
| ΠΑΝΤΕΛΑΚΗΣ ΧΡΗΜΑΤΙΣΤΗΡΙΑΚΗ Α.Ε.Π.Ε.Υ | | | a | | a | a | a | | |
| ΕΘΝΙΚΗΣ ΑΝΤΙΣΤΑΣΕΩΣ Β 57, ΧΑΛΑΝΔΡΙ | | | +30 2106965000 | | 210-6929550 | | | | |
| ΠΕΙΡΑΙΩΣ Α.Ε.Π.Ε.Υ. | | | a | | a | a | a | | a |
| ΣΤΑΔΙΟΥ 10, ΑΘΗΝΑ | | | +30 2103354100 | | 210-3354170 | | | | |
| ΠΗΓΑΣΟΣ ΧΡΗΜΑΤΙΣΤΗΡΙΑΚΗ Α.Ε.Π.Ε.Υ. | | | a | | | a | | | |
| ΒΑΛΛΑΩΡΙΤΟΥ & ΑΜΕΡΙΚΗΣ 17 , ΑΘΗΝΑ | | | +30 2103670700 | | +30 210-3670760 | | | | |
| ΣΤ. ΕΜ. ΛΑΥΡΕΝΤΑΚΗΣ ΧΡΗΜΑΤΙΣΤΗΡΙΑΚΗ Α.Ε.Π.Ε.Υ. | | | a | | | a | | | |
| ΣΟΦΟΚΛΕΟΥΣ 7-9, ΑΘΗΝΑ | | | +30 2103213336 | | +30 210-3246572 | | | | |
| ΤΡΑΠΕΖΑ EUROBANK ERGASIAS A.E. | | | | | | | | a | |
| ΟΘΩΝΟΣ 8, ΑΘΗΝΑ | | | (210)-3337969 | | (210)-3245916 | | | | |
| | | | (210)-3337000 | | (210)-3233866 | | | | |
| ΟΘΩΝΟΣ 8, ΑΘΗΝΑ | | | +30 2103337000 | | 210-3245916 | | | | |
| ΤΡΑΠΕΖΑ ΠΕΙΡΑΙΩΣ Α.Ε. | | | a | | | a | | a | |
| ΑΜΕΡΙΚΗΣ 4, ΑΘΗΝΑ | | | (210)-3335000 | | (210)-3335079 | | | | |
| | | | (210)-3335918 | | (210)-3254207 | | | | |
| ΑΜΕΡΙΚΗΣ 4, ΑΘΗΝΑ | | | +30 2103335000 | | 210-3335079 | | | | |

Πίνακας Μετοχών Υπό Ειδική Διαπραγμάτευση

| Χρέογραφα | Κατηγορία Διαπραγμάτευσης |
|--|--------------------------------|
| Ειδικός Διαπραγματευτής | Εναρξη Ειδικής Διαπραγμάτευσης |
| ΚΑΝΑΚΗΣ Σ. (ΚΟ) | Κατάσταση σε Αναστολή |
| ΒΕΤΑ ΧΡΗΜΑΤΙΣΤΗΡΙΑΚΗ Α.Ε.Π.Ε.Υ. | 01/10/2013 |
| A.S. COMPANY (ΚΟ) | Κύρια Αγορά |
| EUROBANK EQUITIES Α.Ε.Π.Ε.Υ. | 01/04/2019 |
| ALPHA BANK (ΚΟ) | Κύρια Αγορά |
| EUROBANK EQUITIES Α.Ε.Π.Ε.Υ. | 24/10/2012 |
| MERIT ΧΡΗΜΑΤΙΣΤΗΡΙΑΚΗ Α.Ε.Π.Ε.Υ. | 03/09/2013 |
| ΑΛΦΑ FINANCE ΑΕΠΕΥ | 29/02/2016 |
| ΕΘΝΙΚΗ ΧΡΗΜΑΤΙΣΤΗΡΙΑΚΗ Α.Ε.Π.Ε.Υ. | 15/01/2013 |
| ΕΛΛΗΝΟΑΜΕΡΙΚΑΝΙΚΗ ΧΡΗΜΑΤΙΣΤΗΡΙΑΚΗ Α.Ε.Π.Ε.Υ. | 06/02/2019 |
| ΛΕΩΝ ΔΕΠΟΛΑΣ ΧΡΗΜΑΤΙΣΤΗΡΙΑΚΗ Α.Ε.Π.Ε.Υ. | 04/01/2016 |
| ΠΕΙΡΑΙΩΣ Α.Ε.Π.Ε.Υ. | 28/05/2013 |
| ΑΤΤΙΚΑ ΣΥΜΜΕΤΟΧΩΝ (ΚΟ) | Κύρια Αγορά |
| ΕΛΛΗΝΟΑΜΕΡΙΚΑΝΙΚΗ ΧΡΗΜΑΤΙΣΤΗΡΙΑΚΗ Α.Ε.Π.Ε.Υ. | 28/12/2017 |
| ΑΤΤΙΚΑ BANK Α.Τ.Ε. (ΚΟ) | Κύρια Αγορά |
| EUROXX ΧΡΗΜΑΤΙΣΤΗΡΙΑΚΗ Α.Ε.Π.Ε.Υ. | 22/01/2016 |
| ΠΕΙΡΑΙΩΣ Α.Ε.Π.Ε.Υ. | 20/09/2017 |
| AUTOHELLAS (ΚΟ) | Κύρια Αγορά |
| EUROXX ΧΡΗΜΑΤΙΣΤΗΡΙΑΚΗ Α.Ε.Π.Ε.Υ. | 02/07/2018 |
| ΑΛΦΑ FINANCE ΑΕΠΕΥ | 01/07/2019 |
| BRIQ PROPERTIES (ΚΟ) | Κύρια Αγορά |
| EUROBANK EQUITIES Α.Ε.Π.Ε.Υ. | 09/01/2019 |
| BYTE COMPUTER (ΚΟ) | Κύρια Αγορά |
| MERIT ΧΡΗΜΑΤΙΣΤΗΡΙΑΚΗ Α.Ε.Π.Ε.Υ. | 04/08/2013 |
| CENERGY HOLDINGS (ΚΑ) | Κύρια Αγορά |
| EUROBANK EQUITIES Α.Ε.Π.Ε.Υ. | 02/01/2017 |
| ΑΛΦΑ FINANCE ΑΕΠΕΥ | 02/01/2017 |
| CNL CAPITAL (ΚΟ) | Κύρια Αγορά |
| MERIT ΧΡΗΜΑΤΙΣΤΗΡΙΑΚΗ Α.Ε.Π.Ε.Υ. | 01/10/2018 |
| COCA-COLA HBC AG (ΚΟ) | Κύρια Αγορά |
| EUROBANK EQUITIES Α.Ε.Π.Ε.Υ. | 23/10/2013 |
| ΕΘΝΙΚΗ ΧΡΗΜΑΤΙΣΤΗΡΙΑΚΗ Α.Ε.Π.Ε.Υ. | 29/04/2013 |
| ΠΕΙΡΑΙΩΣ Α.Ε.Π.Ε.Υ. | 04/05/2015 |
| FOURLIS ΣΥΜΜΕΤΟΧΩΝ (ΚΟ) | Κύρια Αγορά |
| EUROBANK EQUITIES Α.Ε.Π.Ε.Υ. | 01/12/2016 |
| EUROXX ΧΡΗΜΑΤΙΣΤΗΡΙΑΚΗ Α.Ε.Π.Ε.Υ. | 01/12/2016 |
| ΠΕΙΡΑΙΩΣ Α.Ε.Π.Ε.Υ. | 06/03/2017 |
| INTERCONTINENTAL (ΚΟ) | Κύρια Αγορά |
| ΛΕΩΝ ΔΕΠΟΛΑΣ ΧΡΗΜΑΤΙΣΤΗΡΙΑΚΗ Α.Ε.Π.Ε.Υ. | 03/06/2019 |
| INTRACOM HOLDINGS (ΚΟ) | Κύρια Αγορά |
| ΛΕΩΝ ΔΕΠΟΛΑΣ ΧΡΗΜΑΤΙΣΤΗΡΙΑΚΗ Α.Ε.Π.Ε.Υ. | 08/10/2018 |
| JUMBO (ΚΟ) | Κύρια Αγορά |
| MERIT ΧΡΗΜΑΤΙΣΤΗΡΙΑΚΗ Α.Ε.Π.Ε.Υ. | 06/11/2017 |
| ΠΕΙΡΑΙΩΣ Α.Ε.Π.Ε.Υ. | 06/03/2017 |
| LAMDA DEVELOPMENT (ΚΟ) | Κύρια Αγορά |
| EUROBANK EQUITIES Α.Ε.Π.Ε.Υ. | 08/12/2014 |
| ΠΑΝΤΕΛΑΚΗΣ ΧΡΗΜΑΤΙΣΤΗΡΙΑΚΗ Α.Ε.Π.Ε.Υ. | 06/11/2017 |
| ΠΕΙΡΑΙΩΣ Α.Ε.Π.Ε.Υ. | 29/06/2017 |
| MARFIN INVESTMENT GROUP (ΚΟ) | Κύρια Αγορά |
| ΠΕΙΡΑΙΩΣ Α.Ε.Π.Ε.Υ. | 02/02/2013 |
| MLS ΠΛΗΡΟΦΟΡΙΚΗ (ΚΟ) | Κύρια Αγορά |
| ΕΛΛΗΝΟΑΜΕΡΙΚΑΝΙΚΗ ΧΡΗΜΑΤΙΣΤΗΡΙΑΚΗ Α.Ε.Π.Ε.Υ. | 07/12/2015 |
| ΠΕΙΡΑΙΩΣ Α.Ε.Π.Ε.Υ. | 01/08/2019 |
| PROFILE (ΚΟ) | Κύρια Αγορά |
| ΠΑΝΤΕΛΑΚΗΣ ΧΡΗΜΑΤΙΣΤΗΡΙΑΚΗ Α.Ε.Π.Ε.Υ. | 01/07/2019 |
| QUALITY & RELIABILITY (ΚΟ) | Κύρια Αγορά |
| ΒΕΤΑ ΧΡΗΜΑΤΙΣΤΗΡΙΑΚΗ Α.Ε.Π.Ε.Υ. | 20/08/2014 |
| QUEST ΣΥΜΜΕΤΟΧΩΝ (ΚΟ) | Κύρια Αγορά |
| ΒΕΤΑ ΧΡΗΜΑΤΙΣΤΗΡΙΑΚΗ Α.Ε.Π.Ε.Υ. | 26/03/2018 |
| EUROBANK EQUITIES Α.Ε.Π.Ε.Υ. | 28/01/2019 |
| VIOHALCO SA/NV (ΚΑ) | Κύρια Αγορά |
| EUROBANK EQUITIES Α.Ε.Π.Ε.Υ. | 01/01/2017 |
| MERIT ΧΡΗΜΑΤΙΣΤΗΡΙΑΚΗ Α.Ε.Π.Ε.Υ. | 17/03/2014 |
| ΑΛΦΑ FINANCE ΑΕΠΕΥ | 17/02/2014 |
| ΑΒΑΞ Α.Ε. (ΚΟ) | Κύρια Αγορά |
| EUROBANK EQUITIES Α.Ε.Π.Ε.Υ. | 14/12/2015 |
| ΑΔΜΗΕ ΣΥΜΜΕΤΟΧΩΝ Α.Ε. (ΚΟ) | Κύρια Αγορά |
| ΠΕΙΡΑΙΩΣ Α.Ε.Π.Ε.Υ. | 29/06/2017 |

Πίνακας Μετοχών Υπό Ειδική Διαπραγμάτευση

| Χρεόγραφο | Κατηγορία Διαπραγμάτευσης |
|--|--------------------------------|
| Ειδικός Διαπραγματευτής | Εναρξη Ειδικής Διαπραγμάτευσης |
| ΑΛΟΥΜΥΛ (ΚΟ) | Κύρια Αγορά |
| ΒΕΤΑ ΧΡΗΜΑΤΙΣΤΗΡΙΑΚΗ Α.Ε.Π.Ε.Υ. | 18/07/2013 |
| ΓΕΚ ΤΕΡΝΑ (ΚΟ) | Κύρια Αγορά |
| ΕΛΛΗΝΟΑΜΕΡΙΚΑΝΙΚΗ ΧΡΗΜΑΤΙΣΤΗΡΙΑΚΗ Α.Ε.Π.Ε.Υ. | 07/09/2015 |
| ΠΕΙΡΑΙΩΣ Α.Ε.Π.Ε.Υ. | 29/08/2019 |
| ΔΕΗ (ΚΟ) | Κύρια Αγορά |
| EUROBANK EQUITIES Α.Ε.Π.Ε.Υ. | 23/10/2012 |
| MERIT ΧΡΗΜΑΤΙΣΤΗΡΙΑΚΗ Α.Ε.Π.Ε.Υ. | 06/11/2017 |
| ΑΛΦΑ FINANCE ΑΕΠΕΥ | 23/07/2018 |
| ΑΛΦΑ FINANCE ΑΕΠΕΥ | 08/01/2013 |
| ΕΘΝΙΚΗ ΧΡΗΜΑΤΙΣΤΗΡΙΑΚΗ Α.Ε.Π.Ε.Υ. | 26/03/2013 |
| ΠΕΙΡΑΙΩΣ Α.Ε.Π.Ε.Υ. | 28/09/2013 |
| ΕΘΝΙΚΗ ΤΡΑΠΕΖΑ (ΚΟ) | Κύρια Αγορά |
| EUROBANK EQUITIES Α.Ε.Π.Ε.Υ. | 24/10/2012 |
| MERIT ΧΡΗΜΑΤΙΣΤΗΡΙΑΚΗ Α.Ε.Π.Ε.Υ. | 03/09/2013 |
| ΑΛΦΑ FINANCE ΑΕΠΕΥ | 08/01/2013 |
| ΕΘΝΙΚΗ ΧΡΗΜΑΤΙΣΤΗΡΙΑΚΗ Α.Ε.Π.Ε.Υ. | 28/02/2013 |
| ΕΛΛΗΝΟΑΜΕΡΙΚΑΝΙΚΗ ΧΡΗΜΑΤΙΣΤΗΡΙΑΚΗ Α.Ε.Π.Ε.Υ. | 25/07/2014 |
| ΛΕΩΝ ΔΕΠΟΛΑΣ ΧΡΗΜΑΤΙΣΤΗΡΙΑΚΗ Α.Ε.Π.Ε.Υ. | 20/04/2015 |
| ΠΕΙΡΑΙΩΣ Α.Ε.Π.Ε.Υ. | 08/09/2013 |
| ΕΚΤΕΡ (ΚΟ) | Κύρια Αγορά |
| EUROBANK EQUITIES Α.Ε.Π.Ε.Υ. | 16/10/2017 |
| ΛΕΩΝ ΔΕΠΟΛΑΣ ΧΡΗΜΑΤΙΣΤΗΡΙΑΚΗ Α.Ε.Π.Ε.Υ. | 21/05/2018 |
| ΕΛΑΣΤΡΟΝ (ΚΟ) | Κύρια Αγορά |
| ΛΕΩΝ ΔΕΠΟΛΑΣ ΧΡΗΜΑΤΙΣΤΗΡΙΑΚΗ Α.Ε.Π.Ε.Υ. | 20/02/2017 |
| ΕΛΒΑΛΧΑΛΚΟΡ (ΚΑ) | Κύρια Αγορά |
| EUROBANK EQUITIES Α.Ε.Π.Ε.Υ. | 07/05/2018 |
| ΑΛΦΑ FINANCE ΑΕΠΕΥ | 07/05/2018 |
| ΕΛΛΑΚΤΩΡ (ΚΟ) | Κύρια Αγορά |
| EUROXX ΧΡΗΜΑΤΙΣΤΗΡΙΑΚΗ Α.Ε.Π.Ε.Υ. | 24/09/2018 |
| ΑΛΦΑ FINANCE ΑΕΠΕΥ | 14/03/2019 |
| ΕΘΝΙΚΗ ΧΡΗΜΑΤΙΣΤΗΡΙΑΚΗ Α.Ε.Π.Ε.Υ. | 25/06/2013 |
| ΕΛΛΗΝΟΑΜΕΡΙΚΑΝΙΚΗ ΧΡΗΜΑΤΙΣΤΗΡΙΑΚΗ Α.Ε.Π.Ε.Υ. | 14/01/2019 |
| ΠΕΙΡΑΙΩΣ Α.Ε.Π.Ε.Υ. | 22/10/2018 |
| ΕΛΛΗΝ. ΧΡΗΜΑΤΙΣΤΗΡΙΑ-Χ.Α. (ΚΟ) | Κύρια Αγορά |
| ΕΘΝΙΚΗ ΧΡΗΜΑΤΙΣΤΗΡΙΑΚΗ Α.Ε.Π.Ε.Υ. | 25/06/2013 |
| ΠΕΙΡΑΙΩΣ Α.Ε.Π.Ε.Υ. | 04/05/2015 |
| ΕΛΛΗΝΙΚΑ ΠΕΤΡΕΛΑΙΑ (ΚΟ) | Κύρια Αγορά |
| ΕΛΛΗΝΟΑΜΕΡΙΚΑΝΙΚΗ ΧΡΗΜΑΤΙΣΤΗΡΙΑΚΗ Α.Ε.Π.Ε.Υ. | 14/09/2015 |
| ΠΕΙΡΑΙΩΣ Α.Ε.Π.Ε.Υ. | 20/03/2017 |
| ΕΛΤΟΝ (ΚΟ) | Κύρια Αγορά |
| ΒΕΤΑ ΧΡΗΜΑΤΙΣΤΗΡΙΑΚΗ Α.Ε.Π.Ε.Υ. | 03/09/2013 |
| ΛΕΩΝ ΔΕΠΟΛΑΣ ΧΡΗΜΑΤΙΣΤΗΡΙΑΚΗ Α.Ε.Π.Ε.Υ. | 01/04/2019 |
| ΕΥΔΑΠ (ΚΟ) | Κύρια Αγορά |
| EUROBANK EQUITIES Α.Ε.Π.Ε.Υ. | 10/06/2019 |
| ΕΥΡΩΠΑΪΚΗ ΠΙΣΤΗ (ΚΟ) | Κύρια Αγορά |
| EUROBANK EQUITIES Α.Ε.Π.Ε.Υ. | 08/07/2019 |
| ΠΑΝΤΕΛΑΚΗΣ ΧΡΗΜΑΤΙΣΤΗΡΙΑΚΗ Α.Ε.Π.Ε.Υ. | 15/07/2019 |
| ΙΚΤΙΝΟΣ ΕΛΛΑΣ (ΚΟ) | Κύρια Αγορά |
| EUROBANK EQUITIES Α.Ε.Π.Ε.Υ. | 25/02/2019 |
| ΑΛΦΑ FINANCE ΑΕΠΕΥ | 01/04/2019 |
| ΕΘΝΙΚΗ ΧΡΗΜΑΤΙΣΤΗΡΙΑΚΗ Α.Ε.Π.Ε.Υ. | 24/07/2019 |
| ΙΝΤΡΑΛΟΤ (ΚΟ) | Κύρια Αγορά |
| EUROBANK EQUITIES Α.Ε.Π.Ε.Υ. | 18/12/2017 |
| EUROXX ΧΡΗΜΑΤΙΣΤΗΡΙΑΚΗ Α.Ε.Π.Ε.Υ. | 12/06/2017 |
| ΕΛΛΗΝΟΑΜΕΡΙΚΑΝΙΚΗ ΧΡΗΜΑΤΙΣΤΗΡΙΑΚΗ Α.Ε.Π.Ε.Υ. | 30/05/2018 |
| ΠΑΝΤΕΛΑΚΗΣ ΧΡΗΜΑΤΙΣΤΗΡΙΑΚΗ Α.Ε.Π.Ε.Υ. | 07/05/2018 |
| ΠΕΙΡΑΙΩΣ Α.Ε.Π.Ε.Υ. | 28/09/2013 |
| ΚΛΟΥΚΙΝΑΣ - ΛΑΠΠΑΣ (ΚΟ) | Κύρια Αγορά |
| ΒΕΤΑ ΧΡΗΜΑΤΙΣΤΗΡΙΑΚΗ Α.Ε.Π.Ε.Υ. | 22/09/2014 |
| ΚΡΙ - ΚΡΙ (ΚΟ) | Κύρια Αγορά |
| EUROBANK EQUITIES Α.Ε.Π.Ε.Υ. | 07/05/2018 |
| ΛΕΩΝ ΔΕΠΟΛΑΣ ΧΡΗΜΑΤΙΣΤΗΡΙΑΚΗ Α.Ε.Π.Ε.Υ. | 16/01/2017 |
| ΛΑΜΨΑ (ΚΟ) | Κύρια Αγορά |
| ΛΕΩΝ ΔΕΠΟΛΑΣ ΧΡΗΜΑΤΙΣΤΗΡΙΑΚΗ Α.Ε.Π.Ε.Υ. | 16/01/2017 |

Πίνακας Μετοχών Υπό Ειδική Διαπραγμάτευση

| Χρεόγραφο | Κατηγορία Διαπραγμάτευσης |
|--|--------------------------------|
| Ειδικός Διαπραγματευτής | Έναρξη Ειδικής Διαπραγμάτευσης |
| ΜΟΤΟΡ ΟΙΛ (ΚΟ) | Κύρια Αγορά |
| MERIT ΧΡΗΜΑΤΙΣΤΗΡΙΑΚΗ Α.Ε.Π.Ε.Υ. | 25/02/2019 |
| ΕΘΝΙΚΗ ΧΡΗΜΑΤΙΣΤΗΡΙΑΚΗ Α.Ε.Π.Ε.Υ. | 17/02/2014 |
| ΕΛΛΗΝΟΑΜΕΡΙΚΑΝΙΚΗ ΧΡΗΜΑΤΙΣΤΗΡΙΑΚΗ Α.Ε.Π.Ε.Υ. | 01/09/2014 |
| ΛΕΩΝ ΔΕΠΟΛΑΣ ΧΡΗΜΑΤΙΣΤΗΡΙΑΚΗ Α.Ε.Π.Ε.Υ. | 01/04/2019 |
| ΠΕΙΡΑΙΩΣ Α.Ε.Π.Ε.Υ. | 04/05/2015 |
| ΜΥΤΙΛΗΝΑΙΟΣ (ΚΟ) | Κύρια Αγορά |
| EUROBANK EQUITIES Α.Ε.Π.Ε.Υ. | 20/09/2017 |
| MERIT ΧΡΗΜΑΤΙΣΤΗΡΙΑΚΗ Α.Ε.Π.Ε.Υ. | 25/02/2019 |
| ΑΛΦΑ FINANCE ΑΕΠΕΥ | 15/04/2019 |
| ΕΘΝΙΚΗ ΧΡΗΜΑΤΙΣΤΗΡΙΑΚΗ Α.Ε.Π.Ε.Υ. | 25/06/2013 |
| ΠΕΙΡΑΙΩΣ Α.Ε.Π.Ε.Υ. | 04/05/2015 |
| ΟΛΠ (ΚΟ) | Κύρια Αγορά |
| EUROBANK EQUITIES Α.Ε.Π.Ε.Υ. | 06/02/2019 |
| ΟΠΑΠ (ΚΟ) | Κύρια Αγορά |
| EUROBANK EQUITIES Α.Ε.Π.Ε.Υ. | 24/10/2012 |
| MERIT ΧΡΗΜΑΤΙΣΤΗΡΙΑΚΗ Α.Ε.Π.Ε.Υ. | 20/03/2017 |
| ΑΛΦΑ FINANCE ΑΕΠΕΥ | 08/01/2013 |
| ΕΘΝΙΚΗ ΧΡΗΜΑΤΙΣΤΗΡΙΑΚΗ Α.Ε.Π.Ε.Υ. | 15/01/2013 |
| ΕΛΛΗΝΟΑΜΕΡΙΚΑΝΙΚΗ ΧΡΗΜΑΤΙΣΤΗΡΙΑΚΗ Α.Ε.Π.Ε.Υ. | 25/07/2014 |
| ΠΕΙΡΑΙΩΣ Α.Ε.Π.Ε.Υ. | 04/05/2015 |
| ΟΤΕ (ΚΟ) | Κύρια Αγορά |
| EUROBANK EQUITIES Α.Ε.Π.Ε.Υ. | 24/10/2012 |
| MERIT ΧΡΗΜΑΤΙΣΤΗΡΙΑΚΗ Α.Ε.Π.Ε.Υ. | 20/03/2017 |
| ΑΛΦΑ FINANCE ΑΕΠΕΥ | 08/01/2013 |
| ΕΘΝΙΚΗ ΧΡΗΜΑΤΙΣΤΗΡΙΑΚΗ Α.Ε.Π.Ε.Υ. | 01/12/2012 |
| ΕΛΛΗΝΟΑΜΕΡΙΚΑΝΙΚΗ ΧΡΗΜΑΤΙΣΤΗΡΙΑΚΗ Α.Ε.Π.Ε.Υ. | 25/07/2014 |
| ΛΕΩΝ ΔΕΠΟΛΑΣ ΧΡΗΜΑΤΙΣΤΗΡΙΑΚΗ Α.Ε.Π.Ε.Υ. | 01/04/2019 |
| ΠΕΙΡΑΙΩΣ Α.Ε.Π.Ε.Υ. | 08/09/2013 |
| ΠΑΠΟΥΤΣΑΝΗΣ (ΚΟ) | Κύρια Αγορά |
| ΒΕΤΑ ΧΡΗΜΑΤΙΣΤΗΡΙΑΚΗ Α.Ε.Π.Ε.Υ. | 25/11/2013 |
| ΑΛΦΑ FINANCE ΑΕΠΕΥ | 19/11/2018 |
| ΠΕΙΡΑΙΩΣ ΤΡΑΠΕΖΑ (ΚΟ) | Κύρια Αγορά |
| EUROBANK EQUITIES Α.Ε.Π.Ε.Υ. | 23/10/2012 |
| EUROXX ΧΡΗΜΑΤΙΣΤΗΡΙΑΚΗ Α.Ε.Π.Ε.Υ. | 15/02/2016 |
| MERIT ΧΡΗΜΑΤΙΣΤΗΡΙΑΚΗ Α.Ε.Π.Ε.Υ. | 16/09/2013 |
| ΑΛΦΑ FINANCE ΑΕΠΕΥ | 15/04/2019 |
| ΕΘΝΙΚΗ ΧΡΗΜΑΤΙΣΤΗΡΙΑΚΗ Α.Ε.Π.Ε.Υ. | 02/06/2013 |
| ΕΛΛΗΝΟΑΜΕΡΙΚΑΝΙΚΗ ΧΡΗΜΑΤΙΣΤΗΡΙΑΚΗ Α.Ε.Π.Ε.Υ. | 14/01/2019 |
| ΠΕΙΡΑΙΩΣ Α.Ε.Π.Ε.Υ. | 16/02/2013 |
| ΠΕΤΡΟΠΟΥΛΟΣ ΠΕΤΡΟΣ (ΚΟ) | Κύρια Αγορά |
| EUROBANK EQUITIES Α.Ε.Π.Ε.Υ. | 01/04/2019 |
| ΠΛΑΙΣΙΟ COMPUTERS (ΚΟ) | Κύρια Αγορά |
| ΒΕΤΑ ΧΡΗΜΑΤΙΣΤΗΡΙΑΚΗ Α.Ε.Π.Ε.Υ. | 05/05/2014 |
| EUROBANK EQUITIES Α.Ε.Π.Ε.Υ. | 02/03/2015 |
| ΠΛΑΣΤΙΚΑ ΘΡΑΚΗΣ (ΚΟ) | Κύρια Αγορά |
| EUROBANK EQUITIES Α.Ε.Π.Ε.Υ. | 26/03/2018 |
| ΑΛΦΑ FINANCE ΑΕΠΕΥ | 26/03/2018 |
| ΣΑΡΑΝΤΗΣ ΓΡ. (ΚΟ) | Κύρια Αγορά |
| ΒΕΤΑ ΧΡΗΜΑΤΙΣΤΗΡΙΑΚΗ Α.Ε.Π.Ε.Υ. | 14/05/2013 |
| EUROBANK EQUITIES Α.Ε.Π.Ε.Υ. | 24/10/2016 |
| ΣΠΥΡΟΥ ΑΓΡ. ΟΙΚ. (ΚΟ) | Κύρια Αγορά |
| EUROBANK EQUITIES Α.Ε.Π.Ε.Υ. | 02/09/2019 |
| ΤΡΑΠΕΖΑ EUROBANK ERGASIAS (ΚΟ) | Κύρια Αγορά |
| EUROBANK EQUITIES Α.Ε.Π.Ε.Υ. | 01/06/2013 |
| MERIT ΧΡΗΜΑΤΙΣΤΗΡΙΑΚΗ Α.Ε.Π.Ε.Υ. | 06/11/2017 |
| ΑΛΦΑ FINANCE ΑΕΠΕΥ | 08/01/2013 |
| ΕΘΝΙΚΗ ΧΡΗΜΑΤΙΣΤΗΡΙΑΚΗ Α.Ε.Π.Ε.Υ. | 01/01/2017 |
| ΕΛΛΗΝΟΑΜΕΡΙΚΑΝΙΚΗ ΧΡΗΜΑΤΙΣΤΗΡΙΑΚΗ Α.Ε.Π.Ε.Υ. | 25/07/2014 |
| ΠΕΙΡΑΙΩΣ Α.Ε.Π.Ε.Υ. | 28/09/2013 |

Γνωστοποιήσεις Συναλλαγών - Κατάλογος Υπόχρεων Προσώπων

| Ημερομηνία Υποβολής [1] | Επωνυμία | Λόγος Υποβολής [2] | Υπόχρεος | Ιδιότητα Υποχρέου | Σχέση με τον Υπόχρεο | Ημερομηνία Συναλλαγής | Αγορά | Όγκος Συναλλαγών | Αξία Συναλλαγών | Φύση Συναλλαγής [3] | Είδος Χρηματικού μέσου | Παρατηρήσεις [4] |
|-------------------------|--|--------------------|-----------------------|-------------------------|----------------------------|-----------------------|--------------|------------------|-----------------|---------------------|------------------------|------------------|
| 25/09/2019 | CORAL ΑΝΩΝΥΜΟΣ ΕΤΑΙΡΕΙΑ ΠΕΤΡΕΛΑΙΟΕΙΔΩΝ ΚΑΙ ΧΗΜΙΚΩΝ ΠΡΟΪΟΝΤΩΝ | B | ΤΖΑΝΝΕΤΑΚΗΣ ΠΕΤΡΟΣ | Μέλος ΔΣ Μη Εκτελεστικό | Συνδεδεμένο Νομικό Πρόσωπο | 24/09/2019 | ΑΞΙΩΝ ΧΑ | 20 | 20,740.00 | A | Χρεωστικός Τίτλος | |
| 25/09/2019 | M.L.S. ΠΛΗΡΟΦΟΡΙΚΗ Α.Ε. | A | ΠΑΠΑΓΕΩΡΓΙΟΥ ΠΑΝΤΕΛΗΣ | Μέλος ΔΣ Μη Εκτελεστικό | Ο Ιδιος | 24/09/2019 | ΑΞΙΩΝ ΧΑ | 1,500 | 6,730.60 | A | Μετοχή | 1 |
| 25/09/2019 | ΕΛΤΡΑΚ Α.Ε. | B | SCHREIER ALEXEI | Πρόεδρος ΔΣ | Συνδεδεμένο Νομικό Πρόσωπο | 24/09/2019 | ΑΞΙΩΝ ΧΑ | 9,640 | 31,812.00 | A | Μετοχή | 1 |
| 25/09/2019 | ΜΟΤΟΡ ΟΪΛ (ΕΛΛΑΣ) ΔΙΥΛΙΣΤΗΡΙΑ ΚΟΡΙΝΘΟΥ ΑΕ | B | ΤΖΑΝΝΕΤΑΚΗΣ ΠΕΤΡΟΣ | Μέλος ΔΣ Εκτελεστικό | Συνδεδεμένο Νομικό Πρόσωπο | 24/09/2019 | ΠΑΡΑΓΩΓΩΝ ΧΑ | 1 | 2,103.00 | Π | Παράγωγο | |
| 25/09/2019 | ΜΟΤΟΡ ΟΪΛ (ΕΛΛΑΣ) ΔΙΥΛΙΣΤΗΡΙΑ ΚΟΡΙΝΘΟΥ ΑΕ | B | ΤΖΑΝΝΕΤΑΚΗΣ ΠΕΤΡΟΣ | Μέλος ΔΣ Εκτελεστικό | Συνδεδεμένο Νομικό Πρόσωπο | 24/09/2019 | ΑΞΙΩΝ ΧΑ | 820 | 17,250.88 | Π | Μετοχή | |
| 25/09/2019 | ΜΟΤΟΡ ΟΪΛ (ΕΛΛΑΣ) ΔΙΥΛΙΣΤΗΡΙΑ ΚΟΡΙΝΘΟΥ ΑΕ | B | ΤΖΑΝΝΕΤΑΚΗΣ ΠΕΤΡΟΣ | Μέλος ΔΣ Εκτελεστικό | Συνδεδεμένο Νομικό Πρόσωπο | 24/09/2019 | ΑΞΙΩΝ ΧΑ | 1,631 | 34,342.04 | A | Μετοχή | |

Σημειώσεις Γνωστοποιήσεων Συναλλαγών

Για περισσότερες πληροφορίες επί των γνωστοποιήσεων συναλλαγών επισκεφτείτε την ιστοσελίδα <http://athexgroup.gr/el/web/guest/companies-info-trade-notifications>

[1] - Η Ημερομηνία Υποβολής αφορά την Ημερομηνία που η Γνωστοποίηση παρελήφθει από το Χ.Α.

[2] - Λόγος Υποβολής: Α: Πρόσωπο που ασκεί Διευθυντικά καθήκοντα, Β: Πρόσωπο που έχει στενό δεσμό με πρόσωπο που ασκεί Διευθυντικά καθήκοντα.

[3] - Φύση Συναλλαγής: Α: Αγορά, Π: Πώληση.

[4] - Παρατηρήσεις: 1 - Λόγω Συμμετοχής σε ΑΜΚ, 2 - Λόγω Εξάσκησης Δικαιώματος Προαίρεσης αγοράς μετοχών που παρέχεται στο προσωπικό, 3 - Λόγω Δωρεάς, 4 - Λόγω Συγχώνευσης ή Διάσπασης κλπ, 5 - Λόγω Μετατροπής ή Ανταλλαγής Ομολογιών, 6 - Ανταλλαγή λόγω Προαιρετικής Δημόσιας Πρότασης.

| Υποκείμενη Αγορά | | | | Αγορά Παραγώγων | | | | | | | | | | | | | |
|---------------------|------------|-------------|--------|------------------|----------|-----------|------------|----------|-------------|------------------|--------------------|-------------------------------|------------|-------------|---------|-------|-----------------|
| Ανωτ Τιμή | Κατωτ Τιμή | Τιμή κλεισ. | Μεταβ. | Μήνας Παράδοσης | Άνοιγμα | Ανωτ Τιμή | Κατωτ Τιμή | Τελ Τιμή | Τιμή κλεισ. | Τελευταία ζήτηση | Τελευταία προσφορά | Τιμή Εκκαθάρισης ¹ | Υψηλό ζωής | Χαμηλό ζωής | Πράξεις | Όγκος | Ανοικτές θέσεις |
| FTSE/X.A. Large Cap | | | | | | | | | | | | | | | | | |
| 2,149.05 | 2,104.27 | 2,133.17 | -0.74% | | | | | | | | | | | | | | |
| | | | | Οκτώβριος 2019 | 2,138.50 | 2,142.00 | 2,108.00 | 2,136.00 | 2,136.00 | --- | --- | | 2,181.00 | --- | 344 | 1,477 | 15,780 |
| | | | | Νοέμβριος 2019 | 2,140.00 | 2,140.00 | 2,110.00 | 2,134.00 | 2,134.00 | --- | --- | | 2,179.00 | --- | 39 | 224 | 143 |
| | | | | Δεκέμβριος 2019 | 2,135.00 | 2,135.00 | 2,135.00 | 2,135.00 | 2,135.00 | --- | --- | | 2,147.00 | --- | 1 | 1 | 1 |
| | | | | Μάρτιος 2020 | --- | --- | --- | --- | 2,170.25 | --- | --- | | --- | --- | --- | --- | --- |
| | | | | Ιούνιος 2020 | --- | --- | --- | --- | 2,181.25 | --- | --- | | --- | --- | --- | --- | --- |
| | | | | Σεπτέμβριος 2020 | --- | --- | --- | --- | 2,192.00 | --- | --- | | --- | --- | --- | --- | --- |

(Μονάδα Διαπραγμάτευσης: 1 Μονάδα Δείκτη x 2€, Χρηματικός Διακανονισμός)

Σημειώσεις Παραγώγων

Τις τιμές εκκαθάρισης και τις τελικές ανοικτές θέσεις μπορείτε να τις ανακτήσετε στο ακόλουθο path <http://www.helex.gr/el/web/guest/statistics-end-of-day-derivatives>

| Υποκείμενη Αγορά | | | | Αγορά Παραγώγων | | | | | | | | | | | | | |
|--|------------|-------------|--------|------------------|---------|-----------|------------|----------|-------------|------------------|--------------------|-------------------|------------|-------------|---------|-------|-----------------|
| Ανωτ Τιμή | Κατωτ Τιμή | Τιμή κλεισ. | Μεταβ. | Μήνας Παράδοσης | Άνοιγμα | Ανωτ Τιμή | Κατωτ Τιμή | Τελ Τιμή | Τιμή κλεισ. | Τελευταία ζήτηση | Τελευταία προσφορά | Τιμή Εκκαθάρισης* | Υψηλό ζωής | Χαμηλό ζωής | Πράξεις | Όγκος | Ανοικτές θέσεις |
| (Μέγεθος Συμβολαίου: 100 Χρεόγραφα, Φυσική Παράδοση) | | | | | | | | | | | | | | | | | |
| ALPHA BANK (ΚΟ) | | | | Δεκέμβριος 2019 | 1.70 | 1.70 | 1.65 | 1.68 | 1.68 | --- | --- | --- | 1.76 | --- | 300 | 4,681 | 57,558 |
| 1.689 | 1.632 | 1.68 | -1.00% | Μάρτιος 2020 | --- | --- | --- | --- | 1.71 | --- | --- | --- | 1.65 | --- | --- | --- | 1 |
| | | | | Ιούνιος 2020 | --- | --- | --- | --- | 1.72 | --- | --- | --- | --- | --- | --- | --- | --- |
| | | | | Σεπτέμβριος 2020 | --- | --- | --- | --- | 1.73 | --- | --- | --- | --- | --- | --- | --- | --- |
| (Μέγεθος Συμβολαίου: 100 Χρεόγραφα, Φυσική Παράδοση) | | | | | | | | | | | | | | | | | |
| ATTICA BANK A.T.E. (ΚΟ) | | | | Δεκέμβριος 2019 | 0.437 | 0.440 | 0.433 | 0.438 | 0.438 | --- | --- | --- | 0.468 | --- | 6 | 39 | 7,442 |
| 0.4515 | 0.43 | 0.438 | -2.67% | Μάρτιος 2020 | --- | --- | --- | --- | 0.454 | --- | --- | --- | --- | --- | --- | --- | --- |
| | | | | Ιούνιος 2020 | --- | --- | --- | --- | 0.457 | --- | --- | --- | --- | --- | --- | --- | --- |
| | | | | Σεπτέμβριος 2020 | --- | --- | --- | --- | 0.459 | --- | --- | --- | --- | --- | --- | --- | --- |
| (Μέγεθος Συμβολαίου: 100 Χρεόγραφα, Φυσική Παράδοση) | | | | | | | | | | | | | | | | | |
| CENERGY HOLDINGS (ΚΑ) | | | | Δεκέμβριος 2019 | 1.38 | 1.38 | 1.37 | 1.37 | 1.37 | --- | --- | --- | 1.46 | --- | 13 | 45 | 8,173 |
| 1.38 | 1.35 | 1.35 | -2.60% | Μάρτιος 2020 | --- | --- | --- | --- | 1.40 | --- | --- | --- | --- | --- | --- | --- | --- |
| | | | | Ιούνιος 2020 | --- | --- | --- | --- | 1.41 | --- | --- | --- | --- | --- | --- | --- | --- |
| | | | | Σεπτέμβριος 2020 | --- | --- | --- | --- | 1.41 | --- | --- | --- | --- | --- | --- | --- | --- |
| (Μέγεθος Συμβολαίου: 100 Χρεόγραφα, Φυσική Παράδοση) | | | | | | | | | | | | | | | | | |
| COCA-COLA HBC AG (ΚΟ) | | | | Δεκέμβριος 2019 | 29.49 | 29.49 | 29.29 | 29.43 | 29.43 | --- | --- | --- | 31.38 | --- | 10 | 21 | 206 |
| 29.64 | 29.2 | 29.4 | -1.01% | Μάρτιος 2020 | --- | --- | --- | --- | 29.99 | --- | --- | --- | --- | --- | --- | --- | --- |
| | | | | Ιούνιος 2020 | --- | --- | --- | --- | 30.14 | --- | --- | --- | --- | --- | --- | --- | --- |
| | | | | Σεπτέμβριος 2020 | --- | --- | --- | --- | 30.29 | --- | --- | --- | --- | --- | --- | --- | --- |
| (Μέγεθος Συμβολαίου: 100 Χρεόγραφα, Φυσική Παράδοση) | | | | | | | | | | | | | | | | | |
| FOURLIS ΣΥΜΜΕΤΟΧΩΝ (ΚΟ) | | | | Δεκέμβριος 2019 | --- | --- | --- | --- | 5.42 | --- | --- | --- | 5.43 | --- | --- | --- | 199 |
| 5.41 | 5.24 | 5.33 | -1.11% | Μάρτιος 2020 | --- | --- | --- | --- | 5.44 | --- | --- | --- | --- | --- | --- | --- | --- |
| | | | | Ιούνιος 2020 | --- | --- | --- | --- | 5.47 | --- | --- | --- | --- | --- | --- | --- | --- |
| | | | | Σεπτέμβριος 2020 | --- | --- | --- | --- | 5.50 | --- | --- | --- | --- | --- | --- | --- | --- |
| (Μέγεθος Συμβολαίου: 100 Χρεόγραφα, Φυσική Παράδοση) | | | | | | | | | | | | | | | | | |
| INTRACOM HOLDINGS (ΚΟ) | | | | Δεκέμβριος 2019 | 0.991 | 0.994 | 0.979 | 0.979 | 0.979 | --- | --- | --- | 1.08 | --- | 11 | 39 | 3,478 |
| 0.99 | 0.965 | 0.975 | -1.52% | Μάρτιος 2020 | --- | --- | --- | --- | 1.00 | --- | --- | --- | 1.01 | --- | --- | --- | --- |
| | | | | Ιούνιος 2020 | --- | --- | --- | --- | 1.00 | --- | --- | --- | --- | --- | --- | --- | --- |
| | | | | Σεπτέμβριος 2020 | --- | --- | --- | --- | 1.01 | --- | --- | --- | --- | --- | --- | --- | --- |
| (Μέγεθος Συμβολαίου: 100 Χρεόγραφα, Φυσική Παράδοση) | | | | | | | | | | | | | | | | | |
| JUMBO (ΚΟ) | | | | Δεκέμβριος 2019 | 16.75 | 16.75 | 16.51 | 16.51 | 16.51 | --- | --- | --- | 17.59 | --- | 19 | 34 | 487 |
| 16.9 | 16.57 | 16.68 | -0.30% | Μάρτιος 2020 | --- | --- | --- | --- | 16.90 | --- | --- | --- | --- | --- | --- | --- | --- |
| | | | | Ιούνιος 2020 | --- | --- | --- | --- | 16.98 | --- | --- | --- | --- | --- | --- | --- | --- |
| | | | | Σεπτέμβριος 2020 | --- | --- | --- | --- | 17.06 | --- | --- | --- | --- | --- | --- | --- | --- |

Σημειώσεις Παραγώγων

Τις τιμές εκκαθάρισης και τις τελικές ανοικτές θέσεις μπορείτε να τις ανακτήσετε στο ακόλουθο path <http://www.helex.gr/el/web/guest/statistics-end-of-day-derivatives>

| Υποκείμενη Αγορά | | | | Αγορά Παραγώγων | | | | | | | | | | | | | |
|--|------------|-------------|--------|------------------|---------|-----------|------------|----------|-------------|------------------|--------------------|-------------------|------------|-------------|---------|-------|-----------------|
| Ανωτ Τιμή | Κατωτ Τιμή | Τιμή κλεισ. | Μεταβ. | Μήνας Παράδοσης | Άνοιγμα | Ανωτ Τιμή | Κατωτ Τιμή | Τελ Τιμή | Τιμή κλεισ. | Τελευταία ζήτηση | Τελευταία προσφορά | Τιμή Εκκαθάρισης* | Υψηλό ζωής | Χαμηλό ζωής | Πράξεις | Όγκος | Ανοικτές θέσεις |
| LAMDA DEVELOPMENT(ΚΟ) | | | | | | | | | | | | | | | | | |
| (Μέγεθος Συμβολαίου: 100 Χρεόγραφα, Φυσική Παράδοση) | | | | | | | | | | | | | | | | | |
| 7.59 | 7.44 | 7.46 | -1.19% | Δεκέμβριος 2019 | 7.55 | 7.65 | 7.50 | 7.50 | 7.50 | --- | --- | --- | 8.96 | --- | 24 | 72 | 1,767 |
| --- | --- | --- | --- | Μάρτιος 2020 | --- | --- | --- | --- | 7.62 | --- | --- | --- | --- | --- | --- | --- | --- |
| --- | --- | --- | --- | Ιούνιος 2020 | --- | --- | --- | --- | 7.66 | --- | --- | --- | --- | --- | --- | --- | --- |
| --- | --- | --- | --- | Σεπτέμβριος 2020 | --- | --- | --- | --- | 7.70 | --- | --- | --- | --- | --- | --- | --- | --- |
| MARFIN INVESTMENT GROUP (ΚΟ) | | | | | | | | | | | | | | | | | |
| (Μέγεθος Συμβολαίου: 100 Χρεόγραφα, Φυσική Παράδοση) | | | | | | | | | | | | | | | | | |
| 0.1346 | 0.13 | 0.1324 | -0.90% | Δεκέμβριος 2019 | 0.135 | 0.137 | 0.132 | 0.136 | 0.136 | --- | --- | --- | 0.160 | --- | 67 | 1,133 | 73,875 |
| --- | --- | --- | --- | Μάρτιος 2020 | --- | --- | --- | --- | 0.135 | --- | --- | --- | --- | --- | --- | --- | --- |
| --- | --- | --- | --- | Ιούνιος 2020 | --- | --- | --- | --- | 0.136 | --- | --- | --- | --- | --- | --- | --- | --- |
| --- | --- | --- | --- | Σεπτέμβριος 2020 | --- | --- | --- | --- | 0.136 | --- | --- | --- | --- | --- | --- | --- | --- |
| TITAN CEMENT (ΚΑ) | | | | | | | | | | | | | | | | | |
| (Μέγεθος Συμβολαίου: 100 Χρεόγραφα, Φυσική Παράδοση) | | | | | | | | | | | | | | | | | |
| 19 | 18.44 | 19 | 1.06% | Δεκέμβριος 2019 | 18.92 | 18.92 | 18.60 | 18.90 | 18.90 | --- | --- | --- | 19.04 | --- | 7 | 11 | 28 |
| --- | --- | --- | --- | Μάρτιος 2020 | --- | --- | --- | --- | 18.99 | --- | --- | --- | --- | --- | --- | --- | --- |
| --- | --- | --- | --- | Ιούνιος 2020 | --- | --- | --- | --- | 19.08 | --- | --- | --- | --- | --- | --- | --- | --- |
| --- | --- | --- | --- | Σεπτέμβριος 2020 | --- | --- | --- | --- | 19.18 | --- | --- | --- | --- | --- | --- | --- | --- |
| VIOHALCO SA/NV (ΚΑ) | | | | | | | | | | | | | | | | | |
| (Μέγεθος Συμβολαίου: 100 Χρεόγραφα, Φυσική Παράδοση) | | | | | | | | | | | | | | | | | |
| 3.9 | 3.83 | 3.85 | -1.79% | Δεκέμβριος 2019 | 3.93 | 3.93 | 3.85 | 3.86 | 3.86 | --- | --- | --- | 4.23 | --- | 17 | 42 | 5,844 |
| --- | --- | --- | --- | Μάρτιος 2020 | --- | --- | --- | --- | 3.96 | --- | --- | --- | --- | --- | --- | --- | --- |
| --- | --- | --- | --- | Ιούνιος 2020 | --- | --- | --- | --- | 3.98 | --- | --- | --- | --- | --- | --- | --- | --- |
| --- | --- | --- | --- | Σεπτέμβριος 2020 | --- | --- | --- | --- | 4.00 | --- | --- | --- | --- | --- | --- | --- | --- |
| ΑΔΜΗΕ ΣΥΜΜΕΤΟΧΩΝ Α.Ε. (ΚΟ) | | | | | | | | | | | | | | | | | |
| (Μέγεθος Συμβολαίου: 100 Χρεόγραφα, Φυσική Παράδοση) | | | | | | | | | | | | | | | | | |
| 2.13 | 2.05 | 2.095 | -0.24% | Δεκέμβριος 2019 | 2.15 | 2.15 | 2.09 | 2.10 | 2.10 | --- | --- | --- | 2.23 | --- | 7 | 38 | 6,196 |
| --- | --- | --- | --- | Μάρτιος 2020 | --- | --- | --- | --- | 2.12 | --- | --- | --- | --- | --- | --- | --- | --- |
| --- | --- | --- | --- | Ιούνιος 2020 | --- | --- | --- | --- | 2.13 | --- | --- | --- | --- | --- | --- | --- | --- |
| --- | --- | --- | --- | Σεπτέμβριος 2020 | --- | --- | --- | --- | 2.14 | --- | --- | --- | --- | --- | --- | --- | --- |
| ΓΕΚ ΤΕΡΝΑ (ΚΟ) | | | | | | | | | | | | | | | | | |
| (Μέγεθος Συμβολαίου: 100 Χρεόγραφα, Φυσική Παράδοση) | | | | | | | | | | | | | | | | | |
| 6.54 | 6.25 | 6.5 | -0.76% | Δεκέμβριος 2019 | 6.56 | 6.56 | 6.32 | 6.53 | 6.53 | --- | --- | --- | 6.74 | --- | 61 | 887 | 9,697 |
| --- | --- | --- | --- | Μάρτιος 2020 | --- | --- | --- | --- | 6.61 | --- | --- | --- | --- | --- | --- | --- | --- |
| --- | --- | --- | --- | Ιούνιος 2020 | --- | --- | --- | --- | 6.65 | --- | --- | --- | --- | --- | --- | --- | --- |
| --- | --- | --- | --- | Σεπτέμβριος 2020 | --- | --- | --- | --- | 6.68 | --- | --- | --- | --- | --- | --- | --- | --- |
| ΔΕΗ (ΚΟ) | | | | | | | | | | | | | | | | | |
| (Μέγεθος Συμβολαίου: 100 Χρεόγραφα, Φυσική Παράδοση) | | | | | | | | | | | | | | | | | |
| 3.07 | 2.952 | 3.064 | 5.29% | Δεκέμβριος 2019 | 2.90 | 3.08 | 2.90 | 3.08 | 3.08 | --- | --- | --- | 3.10 | --- | 504 | 3,175 | 16,654 |
| --- | --- | --- | --- | Μάρτιος 2020 | --- | --- | --- | --- | 2.94 | --- | --- | --- | --- | --- | --- | --- | --- |
| --- | --- | --- | --- | Ιούνιος 2020 | --- | --- | --- | --- | 2.95 | --- | --- | --- | --- | --- | --- | --- | --- |
| --- | --- | --- | --- | Σεπτέμβριος 2020 | --- | --- | --- | --- | 2.97 | --- | --- | --- | --- | --- | --- | --- | --- |

Σημειώσεις Παραγώγων

Τις τιμές εκκαθάρισης και τις τελικές ανοικτές θέσεις μπορείτε να τις ανακτήσετε στο ακόλουθο path <http://www.helex.gr/el/web/guest/statistics-end-of-day-derivatives>

| Υποκείμενη Αγορά | | | | Αγορά Παραγώγων | | | | | | | | | | | | | |
|--|------------|-------------|--------|------------------|---------|-----------|------------|----------|-------------|------------------|--------------------|-------------------|------------|-------------|---------|-------|-----------------|
| Ανωτ Τιμή | Κατωτ Τιμή | Τιμή κλεισ. | Μεταβ. | Μήνας Παράδοσης | Άνοιγμα | Ανωτ Τιμή | Κατωτ Τιμή | Τελ Τιμή | Τιμή κλεισ. | Τελευταία ζήτηση | Τελευταία προσφορά | Τιμή Εκκαθάρισης* | Υψηλό ζωής | Χαμηλό ζωής | Πράξεις | Όγκος | Ανοικτές θέσεις |
| (Μέγεθος Συμβολαίου: 100 Χρεόγραφα, Φυσική Παράδοση) | | | | | | | | | | | | | | | | | |
| ΕΘΝΙΚΗ ΤΡΑΠΕΖΑ (ΚΟ) | | | | Δεκέμβριος 2019 | 2.81 | 2.81 | 2.68 | 2.76 | 2.76 | --- | --- | --- | 2.83 | --- | 473 | 8,401 | 38,483 |
| 2.79 | 2.668 | 2.748 | -1.86% | Μάρτιος 2020 | --- | --- | --- | --- | 2.83 | --- | --- | --- | --- | --- | --- | --- | --- |
| | | | | Ιούνιος 2020 | --- | --- | --- | --- | 2.84 | --- | --- | --- | --- | --- | --- | --- | --- |
| | | | | Σεπτέμβριος 2020 | --- | --- | --- | --- | 2.86 | --- | --- | --- | --- | --- | --- | --- | --- |
| (Μέγεθος Συμβολαίου: 100 Χρεόγραφα, Φυσική Παράδοση) | | | | | | | | | | | | | | | | | |
| ΕΛΛΑΚΤΩΡ (ΚΟ) | | | | Δεκέμβριος 2019 | 1.93 | 1.94 | 1.86 | 1.86 | 1.86 | --- | --- | --- | 2.27 | --- | 115 | 540 | 11,264 |
| 1.922 | 1.842 | 1.85 | -3.65% | Μάρτιος 2020 | --- | --- | --- | --- | 1.94 | --- | --- | --- | --- | --- | --- | --- | --- |
| | | | | Ιούνιος 2020 | --- | --- | --- | --- | 1.95 | --- | --- | --- | --- | --- | --- | --- | --- |
| | | | | Σεπτέμβριος 2020 | --- | --- | --- | --- | 1.96 | --- | --- | --- | --- | --- | --- | --- | --- |
| (Μέγεθος Συμβολαίου: 102 Χρεόγραφα, Φυσική Παράδοση) | | | | | | | | | | | | | | | | | |
| ΕΛΛΗΝ. ΧΡΗΜΑΤΙΣΤΗΡΙΑ Χ.Α. (ΚΟ) | | | | Δεκέμβριος 2019 | 4.74 | 4.74 | 4.67 | 4.67 | 4.67 | --- | --- | --- | 4.90 | --- | 18 | 44 | 2,434 |
| 4.75 | 4.63 | 4.65 | -2.11% | Μάρτιος 2020 | --- | --- | --- | --- | 4.80 | --- | --- | --- | --- | --- | --- | --- | --- |
| | | | | Ιούνιος 2020 | --- | --- | --- | --- | 4.82 | --- | --- | --- | --- | --- | --- | --- | --- |
| | | | | Σεπτέμβριος 2020 | --- | --- | --- | --- | 4.85 | --- | --- | --- | --- | --- | --- | --- | --- |
| (Μέγεθος Συμβολαίου: 100 Χρεόγραφα, Φυσική Παράδοση) | | | | | | | | | | | | | | | | | |
| ΕΛΛΗΝΙΚΑ ΠΕΤΡΕΛΑΙΑ (ΚΟ) | | | | Δεκέμβριος 2019 | 8.42 | 8.43 | 8.27 | 8.32 | 8.32 | --- | --- | --- | 9.40 | --- | 49 | 110 | 1,967 |
| 8.45 | 8.3 | 8.3 | -1.54% | Μάρτιος 2020 | --- | --- | --- | --- | 8.51 | --- | --- | --- | --- | --- | --- | --- | --- |
| | | | | Ιούνιος 2020 | --- | --- | --- | --- | 8.56 | --- | --- | --- | --- | --- | --- | --- | --- |
| | | | | Σεπτέμβριος 2020 | --- | --- | --- | --- | 8.60 | --- | --- | --- | --- | --- | --- | --- | --- |
| (Μέγεθος Συμβολαίου: 100 Χρεόγραφα, Φυσική Παράδοση) | | | | | | | | | | | | | | | | | |
| ΕΥΔΑΠ (ΚΟ) | | | | Δεκέμβριος 2019 | 8.15 | 8.15 | 8.04 | 8.05 | 8.05 | --- | --- | --- | 8.18 | --- | 7 | 11 | 262 |
| 8.2 | 7.98 | 8.09 | -0.98% | Μάρτιος 2020 | --- | --- | --- | --- | 8.25 | --- | --- | --- | --- | --- | --- | --- | --- |
| | | | | Ιούνιος 2020 | --- | --- | --- | --- | 8.29 | --- | --- | --- | --- | --- | --- | --- | --- |
| | | | | Σεπτέμβριος 2020 | --- | --- | --- | --- | 8.33 | --- | --- | --- | --- | --- | --- | --- | --- |
| (Μέγεθος Συμβολαίου: 100 Χρεόγραφα, Φυσική Παράδοση) | | | | | | | | | | | | | | | | | |
| ΙΝΤΡΑΛΟΤ (ΚΟ) | | | | Δεκέμβριος 2019 | 0.482 | 0.482 | 0.465 | 0.479 | 0.479 | --- | --- | --- | 0.522 | --- | 18 | 97 | 3,744 |
| 0.479 | 0.463 | 0.47 | -1.67% | Μάρτιος 2020 | --- | --- | --- | --- | 0.483 | --- | --- | --- | --- | --- | --- | --- | --- |
| | | | | Ιούνιος 2020 | --- | --- | --- | --- | 0.485 | --- | --- | --- | --- | --- | --- | --- | --- |
| | | | | Σεπτέμβριος 2020 | --- | --- | --- | --- | 0.488 | --- | --- | --- | --- | --- | --- | --- | --- |
| (Μέγεθος Συμβολαίου: 100 Χρεόγραφα, Φυσική Παράδοση) | | | | | | | | | | | | | | | | | |
| ΜΟΤΟΡ ΟΙΛ (ΚΟ) | | | | Δεκέμβριος 2019 | 20.98 | 21.10 | 20.61 | 21.00 | 21.00 | --- | --- | --- | 21.78 | --- | 24 | 50 | 523 |
| 21.2 | 20.68 | 21.08 | 0.77% | Μάρτιος 2020 | --- | --- | --- | --- | 21.13 | --- | --- | --- | --- | --- | --- | --- | --- |
| | | | | Ιούνιος 2020 | --- | --- | --- | --- | 21.23 | --- | --- | --- | --- | --- | --- | --- | --- |
| | | | | Σεπτέμβριος 2020 | --- | --- | --- | --- | 21.34 | --- | --- | --- | --- | --- | --- | --- | --- |

Σημειώσεις Παραγώγων

Τις τιμές εκκαθάρισης και τις τελικές ανοικτές θέσεις μπορείτε να τις ανακτήσετε στο ακόλουθο path <http://www.helex.gr/el/web/guest/statistics-end-of-day-derivatives>

| Υποκείμενη Αγορά | | | | Αγορά Παραγώγων | | | | | | | | | | Ανοικτές θέσεις | | | | |
|---------------------------------------|------------|-------------|--------|------------------|---------|-----------|------------|----------|-------------|------------------|--------------------|-------------------|------------|-----------------|---------|-------|-----------------|--|
| Ανωτ Τιμή | Κατωτ Τιμή | Τιμή κλεισ. | Μεταβ. | Μήνας Παράδοσης | Άνοιγμα | Ανωτ Τιμή | Κατωτ Τιμή | Τελ Τιμή | Τιμή κλεισ. | Τελευταία ζήτηση | Τελευταία προσφορά | Τιμή Εκκαθάρισης* | Υψηλό ζωής | Χαμηλό ζωής | Πράξεις | Όγκος | Ανοικτές θέσεις | |
| ΜΥΤΙΛΗΝΑΙΟΣ (ΚΟ) | | | | | | | | | | | | | | | | | | (Μέγεθος Συμβολαίου: 100 Χρεόγραφα, Φυσική Παράδοση) |
| 9.96 | 9.715 | 9.76 | -2.30% | Δεκέμβριος 2019 | 9.99 | 9.99 | 9.78 | 9.82 | 9.82 | --- | --- | --- | 10.34 | --- | 155 | 436 | 11,057 | |
| | | | | Μάρτιος 2020 | --- | --- | --- | --- | 10.09 | --- | --- | --- | --- | --- | --- | --- | --- | |
| | | | | Ιούνιος 2020 | --- | --- | --- | --- | 10.14 | --- | --- | --- | --- | --- | --- | --- | --- | |
| | | | | Σεπτέμβριος 2020 | --- | --- | --- | --- | 10.19 | --- | --- | --- | --- | --- | --- | --- | --- | |
| ΟΛΠ (ΚΟ) | | | | | | | | | | | | | | | | | | (Μέγεθος Συμβολαίου: 100 Χρεόγραφα, Φυσική Παράδοση) |
| 23.95 | 23.2 | 23.95 | 0.84% | Δεκέμβριος 2019 | 23.70 | 23.75 | 23.44 | 23.75 | 23.75 | --- | --- | --- | 24.17 | --- | 7 | 8 | 714 | |
| | | | | Μάρτιος 2020 | --- | --- | --- | --- | 23.98 | --- | --- | --- | --- | --- | --- | --- | --- | |
| | | | | Ιούνιος 2020 | --- | --- | --- | --- | 24.10 | --- | --- | --- | --- | --- | --- | --- | --- | |
| | | | | Σεπτέμβριος 2020 | --- | --- | --- | --- | 24.23 | --- | --- | --- | --- | --- | --- | --- | --- | |
| ΟΠΑΠ (ΚΟ) | | | | | | | | | | | | | | | | | | (Μέγεθος Συμβολαίου: 100 Χρεόγραφα, Φυσική Παράδοση) |
| 9.66 | 9.5 | 9.605 | 0.26% | Δεκέμβριος 2019 | 9.62 | 9.68 | 9.53 | 9.68 | 9.68 | --- | --- | --- | 10.04 | --- | 52 | 208 | 3,975 | |
| | | | | Μάρτιος 2020 | --- | --- | --- | --- | 9.67 | --- | --- | --- | --- | --- | --- | --- | --- | |
| | | | | Ιούνιος 2020 | --- | --- | --- | --- | 9.72 | --- | --- | --- | --- | --- | --- | --- | --- | |
| | | | | Σεπτέμβριος 2020 | --- | --- | --- | --- | 9.77 | --- | --- | --- | --- | --- | --- | --- | --- | |
| ΟΤΕ (ΚΟ) | | | | | | | | | | | | | | | | | | (Μέγεθος Συμβολαίου: 100 Χρεόγραφα, Φυσική Παράδοση) |
| 12.73 | 12.53 | 12.7 | -0.86% | Δεκέμβριος 2019 | 12.74 | 12.74 | 12.65 | 12.74 | 12.74 | --- | --- | --- | 12.90 | --- | 22 | 122 | 2,687 | |
| | | | | Μάρτιος 2020 | --- | --- | --- | --- | 12.94 | --- | --- | --- | --- | --- | --- | --- | --- | |
| | | | | Ιούνιος 2020 | --- | --- | --- | --- | 13.00 | --- | --- | --- | --- | --- | --- | --- | --- | |
| | | | | Σεπτέμβριος 2020 | --- | --- | --- | --- | 13.07 | --- | --- | --- | --- | --- | --- | --- | --- | |
| ΠΕΙΡΑΙΩΣ ΤΡΑΠΕΖΑ (ΚΟ) | | | | | | | | | | | | | | | | | | (Μέγεθος Συμβολαίου: 100 Χρεόγραφα, Φυσική Παράδοση) |
| 3.036 | 2.914 | 3.02 | -0.53% | Δεκέμβριος 2019 | 3.02 | 3.02 | 2.92 | 3.00 | 3.00 | --- | --- | --- | 3.20 | --- | 282 | 3,249 | 21,364 | |
| | | | | Μάρτιος 2020 | --- | --- | --- | --- | 3.07 | --- | --- | --- | --- | --- | --- | --- | --- | |
| | | | | Ιούνιος 2020 | --- | --- | --- | --- | 3.08 | --- | --- | --- | --- | --- | --- | --- | --- | |
| | | | | Σεπτέμβριος 2020 | --- | --- | --- | --- | 3.10 | --- | --- | --- | --- | --- | --- | --- | --- | |
| ΤΕΡΝΑ ΕΝΕΡΓΕΙΑΚΗ (ΚΟ) | | | | | | | | | | | | | | | | | | (Μέγεθος Συμβολαίου: 100 Χρεόγραφα, Φυσική Παράδοση) |
| 7.44 | 7.19 | 7.21 | -2.96% | Δεκέμβριος 2019 | 7.45 | 7.48 | 7.25 | 7.25 | 7.25 | --- | --- | --- | 8.17 | --- | 34 | 141 | 5,004 | |
| | | | | Μάρτιος 2020 | --- | --- | --- | --- | 7.50 | --- | --- | --- | --- | --- | --- | --- | --- | |
| | | | | Ιούνιος 2020 | --- | --- | --- | --- | 7.54 | --- | --- | --- | --- | --- | --- | --- | --- | |
| | | | | Σεπτέμβριος 2020 | --- | --- | --- | --- | 7.58 | --- | --- | --- | --- | --- | --- | --- | --- | |
| ΤΡΑΠΕΖΑ EUROBANK ERGASIAS (ΚΟ) | | | | | | | | | | | | | | | | | | (Μέγεθος Συμβολαίου: 100 Χρεόγραφα, Φυσική Παράδοση) |
| 0.8715 | 0.832 | 0.868 | -0.80% | Δεκέμβριος 2019 | 0.872 | 0.876 | 0.840 | 0.870 | 0.870 | --- | --- | --- | 0.884 | --- | 238 | 4,051 | 38,381 | |
| | | | | Μάρτιος 2020 | --- | --- | --- | --- | 0.884 | --- | --- | --- | --- | --- | --- | --- | --- | |
| | | | | Ιούνιος 2020 | --- | --- | --- | --- | 0.888 | --- | --- | --- | --- | --- | --- | --- | --- | |
| | | | | Σεπτέμβριος 2020 | --- | --- | --- | --- | 0.893 | --- | --- | --- | --- | --- | --- | --- | --- | |

Σημειώσεις Παραγώγων

Τις τιμές εκκαθάρισης και τις τελικές ανοικτές θέσεις μπορείτε να τις ανακτήσετε στο ακόλουθο path <http://www.helex.gr/el/web/guest/statistics-end-of-day-derivatives>

FTSE/X.A. Large Cap

(Μονάδα Διαπραγμάτευσης: 1 Μονάδα Δείκτη x 2€ - Τρόπος Εξάσκησης: Ευρωπαϊκός Χρηματικός Διακανονισμός)

| Τιμή Εξάσκησης | Δικαιώματα Αγοράς | | | | | | | | | | | | | | Δικαιώματα Πώλησης | | | | | | | | | | | | | | Τιμή Εξάσκησης | | | | | |
|-------------------------|-------------------|-----------|------------|----------|-------------|-------|-----------------|----------------|-----------|------------|----------|-------------|-------|-----------------|--------------------|-----------------|----------------|-----------|------------|----------|-------------|-------|-----------------|----------------|-----------|------------|----------|-------------|----------------|-------|-----------------|-------|-----------------|-------|
| | Οκτώβριος 2019 | | | | | | | Νοέμβριος 2019 | | | | | | | Λοιποί Μήνες | | Οκτώβριος 2019 | | | | | | | Νοέμβριος 2019 | | | | | | | Λοιποί Μήνες | | | |
| | Ανοιγμα | Ανιτ Τιμή | Κατωτ Τιμή | Τελ Τιμή | Τιμή κλεισ. | Όγκος | Ανοικτές θέσεις | Ανοιγμα | Ανιτ Τιμή | Κατωτ Τιμή | Τελ Τιμή | Τιμή κλεισ. | Όγκος | Ανοικτές θέσεις | Όγκος | Ανοικτές θέσεις | Ανοιγμα | Ανιτ Τιμή | Κατωτ Τιμή | Τελ Τιμή | Τιμή κλεισ. | Όγκος | Ανοικτές θέσεις | Ανοιγμα | Ανιτ Τιμή | Κατωτ Τιμή | Τελ Τιμή | Τιμή κλεισ. | | Όγκος | Ανοικτές θέσεις | Όγκος | Ανοικτές θέσεις | |
| 1,450 | - | - | - | - | - | - | - | - | - | - | - | - | - | - | - | - | - | - | - | - | - | - | - | - | - | - | - | - | - | - | - | - | 1,450 | |
| 1,475 | - | - | - | - | - | - | - | - | - | - | - | - | - | - | - | - | - | - | - | - | - | - | - | - | - | - | - | - | - | - | - | - | 1,475 | |
| 1,500 | - | - | - | - | - | - | - | - | - | - | - | - | - | - | - | - | - | - | - | - | - | - | - | - | - | - | - | - | - | - | - | - | 1,500 | |
| 1,525 | - | - | - | - | - | - | - | - | - | - | - | - | - | - | - | - | - | - | - | - | - | - | - | - | - | - | - | - | - | - | - | - | 1,525 | |
| 1,550 | - | - | - | - | - | - | - | - | - | - | - | - | - | - | - | - | - | - | - | - | - | - | - | - | - | - | - | - | - | - | - | - | 1,550 | |
| 1,575 | - | - | - | - | - | - | - | - | - | - | - | - | - | - | - | - | - | - | - | - | - | - | - | - | - | - | - | - | - | - | - | - | 1,575 | |
| 1,600 | - | - | - | - | - | - | - | - | - | - | - | - | - | - | - | - | - | - | - | - | - | - | - | - | - | - | - | - | - | - | - | - | 1,600 | |
| 1,625 | - | - | - | - | - | - | - | - | - | - | - | - | - | - | - | - | - | - | - | - | - | - | - | - | - | - | - | - | - | - | - | - | - | 1,625 |
| 1,650 | - | - | - | - | - | - | - | - | - | - | - | - | - | - | - | - | - | - | - | - | - | - | - | - | - | - | - | - | - | - | - | - | - | 1,650 |
| 1,675 | - | - | - | - | - | - | - | - | - | - | - | - | - | - | - | - | - | - | - | - | - | - | - | - | - | - | - | - | - | - | - | - | - | 1,675 |
| 1,700 | - | - | - | - | - | - | - | - | - | - | - | - | - | - | - | - | - | - | - | - | - | - | - | - | - | - | - | - | - | - | - | - | - | 1,700 |
| 1,725 | - | - | - | - | - | - | - | - | - | - | - | - | - | - | - | - | - | - | - | - | - | - | - | - | - | - | - | - | - | - | - | - | - | 1,725 |
| 1,750 | - | - | - | - | - | - | - | - | - | - | - | - | - | - | - | - | - | - | - | - | - | - | - | - | - | - | - | - | - | - | - | - | - | 1,750 |
| 1,775 | - | - | - | - | - | - | - | - | - | - | - | - | - | - | - | - | - | - | - | - | - | - | - | - | - | - | - | - | - | - | - | - | - | 1,775 |
| 1,800 | - | - | - | - | - | - | - | - | - | - | - | - | - | - | - | - | - | - | - | - | - | - | - | - | - | - | - | - | - | - | - | - | - | 1,800 |
| 1,825 | 0.00 | 0.00 | 0.00 | - | 330.00 | - | - | 0.00 | 0.00 | 0.00 | - | 333.00 | - | - | - | 0.00 | 0.00 | 0.00 | - | 0.04 | - | - | 0.00 | 0.00 | 0.00 | - | 1.30 | - | - | - | - | - | 1,825 | |
| 1,850 | 0.00 | 0.00 | 0.00 | - | 305.00 | - | - | 0.00 | 0.00 | 0.00 | - | 309.00 | - | - | - | 0.00 | 0.00 | 0.00 | - | 0.10 | - | - | 0.00 | 0.00 | 0.00 | - | 2.00 | - | - | - | - | - | 1,850 | |
| 1,875 | 0.00 | 0.00 | 0.00 | - | 281.00 | - | - | 0.00 | 0.00 | 0.00 | - | 285.00 | - | - | - | 0.00 | 0.00 | 0.00 | - | 0.22 | - | - | 0.00 | 0.00 | 0.00 | - | 3.10 | - | - | - | - | - | 1,875 | |
| 1,900 | 0.00 | 0.00 | 0.00 | - | 256.00 | - | - | 0.00 | 0.00 | 0.00 | - | 262.00 | - | - | - | 0.00 | 0.00 | 0.00 | - | 0.46 | - | - | 0.00 | 0.00 | 0.00 | - | 4.50 | - | - | - | - | - | 1,900 | |
| 1,925 | 0.00 | 0.00 | 0.00 | - | 231.00 | - | - | 0.00 | 0.00 | 0.00 | - | 239.00 | - | - | - | 0.00 | 0.00 | 0.00 | - | 0.89 | - | - | 0.00 | 0.00 | 0.00 | - | 6.50 | - | - | - | - | - | 1,925 | |
| 1,950 | 0.00 | 0.00 | 0.00 | - | 207.00 | - | 60 | 0.00 | 0.00 | 0.00 | - | 216.00 | - | - | - | 0.00 | 0.00 | 0.00 | - | 1.60 | - | 40 | 0.00 | 0.00 | 0.00 | - | 9.10 | - | - | - | - | - | 1,950 | |
| 1,975 | 0.00 | 0.00 | 0.00 | - | 183.00 | - | - | 0.00 | 0.00 | 0.00 | - | 195.00 | - | - | - | 0.00 | 0.00 | 0.00 | - | 2.90 | - | 120 | 0.00 | 0.00 | 0.00 | - | 12.50 | - | - | - | - | - | 1,975 | |
| 2,000 | 0.00 | 0.00 | 0.00 | - | 160.00 | - | 20 | 0.00 | 0.00 | 0.00 | - | 174.00 | - | - | - | 0.00 | 0.00 | 0.00 | - | 4.80 | - | 161 | 0.00 | 0.00 | 0.00 | - | 16.75 | - | - | - | - | - | 2,000 | |
| 2,050 | 0.00 | 0.00 | 0.00 | - | 117.00 | - | 40 | 0.00 | 0.00 | 0.00 | - | 136.00 | - | 20 | 22.00 | 0.00 | 17.50 | 17.50 | 17.50 | 60 | 227 | 43.00 | 43.00 | 43.00 | 43.00 | 43.00 | 43.00 | 1 | 20 | - | - | - | 2,050 | |
| 2,100 | 55.00 | 55.00 | 55.00 | 55.00 | 55.00 | 1 | 179 | 0.00 | 0.00 | 0.00 | - | 103.00 | - | 20 | 33.00 | 55.00 | 33.00 | 34.00 | 34.00 | 26 | 275 | 55.50 | 59.00 | 55.50 | 59.00 | 59.00 | 40 | 5 | - | - | - | - | 2,100 | |
| 2,150 | 37.00 | 39.00 | 27.00 | 27.00 | 27.00 | 224 | 64 | 0.00 | 0.00 | 0.00 | - | 75.00 | - | 20 | 65.00 | 39.00 | 65.00 | 65.00 | 65.00 | 1 | 139 | 0.00 | 0.00 | 0.00 | - | 67.00 | - | 20 | - | - | - | - | 2,150 | |
| 2,200 | 19.50 | 21.00 | 15.00 | 21.00 | 21.00 | 18 | 181 | 0.00 | 0.00 | 0.00 | - | 52.50 | - | 42 | 0.00 | 21.00 | 0.00 | - | 73.50 | - | 40 | 0.00 | 0.00 | 0.00 | - | 95.00 | - | - | - | - | - | - | 2,200 | |
| 2,250 | 10.00 | 10.00 | 10.00 | 10.00 | 10.00 | 2 | 20 | 0.00 | 0.00 | 0.00 | - | 35.75 | - | 2 | 0.00 | 10.00 | 0.00 | - | 110.00 | - | - | 0.00 | 0.00 | 0.00 | - | 128.00 | - | - | - | - | - | - | 2,250 | |
| 2,300 | 0.00 | 0.00 | 0.00 | - | 7.50 | - | - | 0.00 | 0.00 | 0.00 | - | 23.25 | - | - | 0.00 | 0.00 | 0.00 | - | 152.00 | - | - | 0.00 | 0.00 | 0.00 | - | 165.00 | - | - | - | - | - | - | 2,300 | |
| 2,350 | 0.00 | 0.00 | 0.00 | - | 3.30 | - | - | 0.00 | 0.00 | 0.00 | - | 14.50 | - | - | 0.00 | 0.00 | 0.00 | - | 197.00 | - | - | 0.00 | 0.00 | 0.00 | - | 206.00 | - | - | - | - | - | - | 2,350 | |
| 2,400 | 0.00 | 0.00 | 0.00 | - | 1.30 | - | - | 0.00 | 0.00 | 0.00 | - | 8.80 | - | - | 0.00 | 0.00 | 0.00 | - | 245.00 | - | - | 0.00 | 0.00 | 0.00 | - | 250.00 | - | - | - | - | - | - | 2,400 | |
| 2,450 | 0.00 | 0.00 | 0.00 | - | 0.48 | - | - | - | - | - | - | - | - | - | 0.00 | 0.00 | 0.00 | - | 294.00 | - | - | - | - | - | - | - | - | - | - | - | - | - | 2,450 | |
| 2,500 | - | - | - | - | - | - | - | - | - | - | - | - | - | - | - | - | - | - | - | - | - | - | - | - | - | - | - | - | - | - | - | - | - | 2,500 |
| Σύνολο: | | | | | | 245 | 564 | | | | | | | 0 | 104 | | | | | 87 | 1,002 | | | | | | 41 | 45 | 0 | 0 | | | | |
| Αριθμός Πράξεων: | | | | | | | 20 | | | | | | | 0 | 0 | | | | | | 8 | | | | | | 3 | | 0 | | | | | |

ALPHA BANK (KO)

(Μέγεθος Συμβολαίου: 100 Χρεόγραφα, Τρόπος Εξάσκησης: Αμερικάνικος, Φυσική Παράδοση)

| Τιμή Εξάσκησης | Δικαιώματα Αγοράς | | | | | | | | | | | | | | Δικαιώματα Πώλησης | | | | | | | | | | | | | | Τιμή Εξάσκησης | | | | | |
|-------------------------|-------------------|-----------|------------|----------|-------------|-------|-----------------|----------------|-----------|------------|----------|-------------|-------|-----------------|--------------------|-----------------|----------------|-----------|------------|----------|-------------|-------|-----------------|----------------|-----------|------------|----------|-------------|----------------|-------|-----------------|-------|-----------------|-------|
| | Οκτώβριος 2019 | | | | | | | Νοέμβριος 2019 | | | | | | | Λοιποί Μήνες | | Οκτώβριος 2019 | | | | | | | Νοέμβριος 2019 | | | | | | | Λοιποί Μήνες | | | |
| | Άνοιγμα | Ανιτ Τιμή | Κατωτ Τιμή | Τελ Τιμή | Τιμή κλεισ. | Όγκος | Ανοικτές θέσεις | Άνοιγμα | Ανιτ Τιμή | Κατωτ Τιμή | Τελ Τιμή | Τιμή κλεισ. | Όγκος | Ανοικτές θέσεις | Όγκος | Ανοικτές θέσεις | Άνοιγμα | Ανιτ Τιμή | Κατωτ Τιμή | Τελ Τιμή | Τιμή κλεισ. | Όγκος | Ανοικτές θέσεις | Άνοιγμα | Ανιτ Τιμή | Κατωτ Τιμή | Τελ Τιμή | Τιμή κλεισ. | | Όγκος | Ανοικτές θέσεις | Όγκος | Ανοικτές θέσεις | |
| 0.600 | | | | | | - | - | | | | | | - | - | | | | | | | | | - | - | | | | | | | | | | 0.006 |
| 0.650 | | | | | | - | - | | | | | | - | - | | | | | | | | | - | - | | | | | | | | | | 0.007 |
| 0.700 | | | | | | - | - | | | | | | - | - | | | | | | | | | - | - | | | | | | | | | | 0.007 |
| 0.750 | | | | | | - | - | | | | | | - | - | | | | | | | | | - | - | | | | | | | | | | 0.008 |
| 0.800 | | | | | | - | - | | | | | | - | - | | | | | | | | | - | - | | | | | | | | | | 0.008 |
| 0.850 | | | | | | - | - | | | | | | - | - | | | | | | | | | - | - | | | | | | | | | | 0.009 |
| 0.900 | 0.000 | 0.000 | 0.000 | 0.801 | - | - | 0.000 | 0.000 | 0.000 | 0.803 | - | - | | | | 0.000 | 0.000 | 0.000 | 0.001 | - | - | | | 0.000 | 0.000 | 0.000 | 0.001 | - | - | | | | 0.009 | |
| 0.950 | 0.000 | 0.000 | 0.000 | 0.751 | - | - | 0.000 | 0.000 | 0.000 | 0.753 | - | - | | | | 0.000 | 0.000 | 0.000 | 0.001 | - | - | | | 0.000 | 0.000 | 0.000 | 0.001 | - | - | | | | 0.010 | |
| 1.000 | 0.000 | 0.000 | 0.000 | 0.701 | - | - | 0.000 | 0.000 | 0.000 | 0.703 | - | - | | | | 0.000 | 0.000 | 0.000 | 0.001 | - | - | | | 0.000 | 0.000 | 0.000 | 0.002 | - | - | | | | 0.010 | |
| 1.100 | 0.000 | 0.000 | 0.000 | 0.601 | - | - | 0.000 | 0.000 | 0.000 | 0.603 | - | - | | | | 0.000 | 0.000 | 0.000 | 0.001 | - | - | | | 0.000 | 0.000 | 0.000 | 0.001 | - | - | | | | 0.011 | |
| 1.200 | 0.000 | 0.000 | 0.000 | 0.502 | - | - | 0.000 | 0.000 | 0.000 | 0.505 | - | - | | | | 0.000 | 0.000 | 0.000 | 0.002 | - | - | | | 0.000 | 0.000 | 0.000 | 0.002 | - | - | | | | 0.012 | |
| 1.300 | 0.000 | 0.000 | 0.000 | 0.402 | - | - | 0.000 | 0.000 | 0.000 | 0.409 | - | - | | | | 0.000 | 0.000 | 0.000 | 0.001 | - | - | | | 0.000 | 0.000 | 0.000 | 0.006 | - | - | | | | 0.013 | |
| 1.400 | 0.000 | 0.000 | 0.000 | 0.304 | - | - | 0.000 | 0.000 | 0.000 | 0.319 | - | - | | | | 0.000 | 0.000 | 0.000 | 0.002 | - | - | | | 0.000 | 0.000 | 0.000 | 0.015 | - | - | | | | 0.014 | |
| 1.500 | 0.000 | 0.000 | 0.000 | 0.212 | - | 20 | 0.000 | 0.000 | 0.000 | 0.239 | - | - | | | | 0.000 | 0.000 | 0.000 | 0.010 | - | - | | | 0.000 | 0.000 | 0.000 | 0.035 | - | - | | | | 0.015 | |
| 1.600 | 0.000 | 0.000 | 0.000 | 0.132 | - | - | 0.000 | 0.000 | 0.000 | 0.171 | - | - | | | | 0.000 | 0.000 | 0.000 | 0.030 | - | - | | | 0.000 | 0.000 | 0.000 | 0.067 | - | - | | | | 0.016 | |
| 1.700 | 0.000 | 0.000 | 0.000 | 0.073 | - | 9 | 0.000 | 0.000 | 0.000 | 0.116 | - | - | | | | 0.000 | 0.000 | 0.000 | 0.071 | - | - | | | 0.000 | 0.000 | 0.000 | 0.112 | - | - | | | | 0.017 | |
| 1.800 | 0.000 | 0.000 | 0.000 | 0.035 | - | - | 0.000 | 0.000 | 0.000 | 0.076 | - | - | | | | 0.000 | 0.000 | 0.000 | 0.133 | - | - | | | 0.000 | 0.000 | 0.000 | 0.172 | - | - | | | | 0.018 | |
| 1.900 | 0.000 | 0.000 | 0.000 | 0.015 | - | - | 0.000 | 0.000 | 0.000 | 0.048 | - | - | | | | 0.000 | 0.000 | 0.000 | 0.213 | - | - | | | 0.000 | 0.000 | 0.000 | 0.243 | - | - | | | | 0.019 | |
| 2.000 | 0.000 | 0.000 | 0.000 | 0.006 | - | - | 0.000 | 0.000 | 0.000 | 0.029 | - | - | | | | 0.000 | 0.000 | 0.000 | 0.304 | - | - | | | 0.000 | 0.000 | 0.000 | 0.324 | - | - | | | | 0.020 | |
| 2.200 | 0.000 | 0.000 | 0.000 | 0.001 | - | - | 0.000 | 0.000 | 0.000 | 0.009 | - | - | | | | 0.000 | 0.000 | 0.000 | 0.500 | - | - | | | 0.000 | 0.000 | 0.000 | 0.506 | - | - | | | | 0.022 | |
| 2.400 | 0.000 | 0.000 | 0.000 | 0.001 | - | - | 0.000 | 0.000 | 0.000 | 0.003 | - | - | | | | 0.000 | 0.000 | 0.000 | 0.700 | - | - | | | 0.000 | 0.000 | 0.000 | 0.700 | - | - | | | | 0.024 | |
| 2.600 | 0.000 | 0.000 | 0.000 | 0.002 | - | - | | | | | - | - | | | | 0.000 | 0.000 | 0.000 | 0.900 | - | - | | | | | | - | - | | | | 0.026 | | |
| Σύνολα: | | | | | | 0 | 29 | | | | | | 0 | 0 | 0 | 0 | | | | | | 0 | 0 | | | | | | | | | 0 | | |
| Αριθμός Πράξεων: | | | | | | 0 | | | | | | | 0 | 0 | 0 | | | | | | | 0.00 | | | | | | | | | | 0 | | |

ΔΕΗ (ΚΟ)

(Μέγεθος Συμβολαίου: 100 Χρεόγραφα, Τρόπος Εξάσκησης: Αμερικάνικος, Φυσική Παράδοση)

| Τιμή Εξάσκησης | Δικαιώματα Αγοράς | | | | | | | | | | | | | | Δικαιώματα Πώλησης | | | | | | | | | | | | | | | | | |
|-------------------------|-------------------|-----------|-----------|----------|-------------|-------|----------------|-----------|-----------|----------|-------------|-------|-----------------|-------|--------------------|---------|-----------|-----------|----------|-------------|----------------|-----------------|---------|-----------|-----------|--------------|-------------|----------------|-------|-----------------|-------|-----------------|
| | Οκτώβριος 2019 | | | | | | Νοέμβριος 2019 | | | | | | Λοιποί Μήνες | | Οκτώβριος 2019 | | | | | | Νοέμβριος 2019 | | | | | Λοιποί Μήνες | | Τιμή Εξάσκησης | | | | |
| | Άνοιγμα | Ανιτ Τιμή | Κατω Τιμή | Τελ Τιμή | Τιμή κλεισ. | Όγκος | Άνοιγμα | Ανιτ Τιμή | Κατω Τιμή | Τελ Τιμή | Τιμή κλεισ. | Όγκος | Άνοιγτες θέσεις | Όγκος | Άνοιγτες θέσεις | Άνοιγμα | Ανιτ Τιμή | Κατω Τιμή | Τελ Τιμή | Τιμή κλεισ. | Όγκος | Άνοιγτες θέσεις | Άνοιγμα | Ανιτ Τιμή | Κατω Τιμή | Τελ Τιμή | Τιμή κλεισ. | | Όγκος | Άνοιγτες θέσεις | Όγκος | Άνοιγτες θέσεις |
| 0.900 | | | | | | - | | | | | | - | | | | | | | | | | - | | | | | | | | | | |
| 0.950 | | | | | | - | | | | | | - | | | | | | | | | | - | | | | | | | | | | 0.010 |
| 1.000 | | | | | | - | | | | | | - | | | | | | | | | | - | | | | | | | | | | 0.010 |
| 1.100 | | | | | | - | | | | | | - | | | | | | | | | | - | | | | | | | | | | 0.011 |
| 1.200 | | | | | | - | | | | | | - | | | | | | | | | | - | | | | | | | | | | 0.012 |
| 1.300 | | | | | | - | | | | | | - | | | | | | | | | | - | | | | | | | | | | 0.013 |
| 1.400 | | | | | | - | | | | | | - | | | | | | | | | | - | | | | | | | | | | 0.014 |
| 1.500 | | | | | | - | | | | | | - | | | | | | | | | | - | | | | | | | | | | 0.015 |
| 1.600 | 0.000 | 0.000 | 0.000 | | 1.31 | - | | | | | | - | | | | 0.000 | 0.000 | 0.000 | | | | 0.001 | - | | | | | | | | 0.016 | |
| 1.700 | 0.000 | 0.000 | 0.000 | | 1.21 | - | | 0.000 | 0.000 | 0.000 | | 1.22 | - | | | 0.000 | 0.000 | 0.000 | | | | 0.001 | - | | 0.000 | 0.000 | 0.000 | | 0.002 | - | | 0.017 |
| 1.800 | 0.000 | 0.000 | 0.000 | | 1.11 | - | | 0.000 | 0.000 | 0.000 | | 1.12 | - | | | 0.000 | 0.000 | 0.000 | | | | 0.001 | - | | 0.000 | 0.000 | 0.000 | | 0.004 | - | | 0.018 |
| 1.900 | 0.000 | 0.000 | 0.000 | | 1.01 | - | | 0.000 | 0.000 | 0.000 | | 1.02 | - | | | 0.000 | 0.000 | 0.000 | | | | 0.001 | - | | 0.000 | 0.000 | 0.000 | | 0.007 | - | | 0.019 |
| 2.000 | 0.000 | 0.000 | 0.000 | | 0.914 | - | | 0.000 | 0.000 | 0.000 | | 0.928 | - | | | 0.000 | 0.000 | 0.000 | | | | 0.001 | - | | 0.000 | 0.000 | 0.000 | | 0.013 | - | | 0.020 |
| 2.200 | 0.000 | 0.000 | 0.000 | | 0.718 | - | | 0.000 | 0.000 | 0.000 | | 0.749 | - | | | 0.000 | 0.000 | 0.000 | | | | 0.005 | - | | 0.000 | 0.000 | 0.000 | | 0.032 | - | | 0.022 |
| 2.400 | 0.000 | 0.000 | 0.000 | | 0.534 | - | | 0.000 | 0.000 | 0.000 | | 0.586 | - | | | 0.000 | 0.000 | 0.000 | | | | 0.020 | - | | 0.000 | 0.000 | 0.000 | | 0.069 | - | | 0.024 |
| 2.600 | 0.000 | 0.000 | 0.000 | | 0.371 | - | 20 | 0.570 | 0.570 | 0.570 | 0.570 | 0.570 | 4 | - | | 0.000 | 0.000 | 0.000 | | | | 0.057 | - | | 0.000 | 0.000 | 0.000 | | 0.129 | - | | 0.026 |
| 2.800 | 0.000 | 0.000 | 0.000 | | 0.238 | - | | 0.000 | 0.000 | 0.000 | | 0.330 | - | | | 0.000 | 0.000 | 0.000 | | | | 0.124 | - | | 0.136 | 0.136 | 0.136 | 0.136 | 0.136 | 11 | 32 | 0.028 |
| 3.000 | 0.000 | 0.000 | 0.000 | | 0.142 | - | 1 | 0.000 | 0.000 | 0.000 | | 0.237 | - | 15 | | 0.000 | 0.000 | 0.000 | | | | 0.229 | - | 5 | 0.000 | 0.000 | 0.000 | | 0.319 | - | | 0.030 |
| 3.200 | 0.000 | 0.000 | 0.000 | | 0.078 | - | | 0.159 | 0.159 | 0.159 | 0.159 | 0.159 | 16 | 20 | | 0.307 | 0.307 | 0.307 | 0.307 | 0.307 | 0.307 | 5 | - | 0.000 | 0.000 | 0.000 | | 0.448 | - | | 0.032 | |
| 3.400 | 0.000 | 0.000 | 0.000 | | 0.041 | - | 5 | 0.124 | 0.124 | 0.105 | 0.105 | 0.105 | 10 | 35 | | 0.000 | 0.000 | 0.000 | | | | 0.527 | - | - | 0.000 | 0.000 | 0.000 | | 0.596 | - | | 0.034 |
| 3.600 | 0.000 | 0.000 | 0.000 | | 0.019 | - | | 0.000 | 0.000 | 0.000 | | 0.076 | - | | | 0.000 | 0.000 | 0.000 | | | | 0.706 | - | | 0.000 | 0.000 | 0.000 | | 0.758 | - | | 0.036 |
| 3.800 | 0.000 | 0.000 | 0.000 | | 0.009 | - | | 0.000 | 0.000 | 0.000 | | 0.049 | - | | | 0.000 | 0.000 | 0.000 | | | | 0.896 | - | | 0.000 | 0.000 | 0.000 | | 0.931 | - | | 0.038 |
| 4.000 | 0.000 | 0.000 | 0.000 | | 0.004 | - | | 0.000 | 0.000 | 0.000 | | 0.032 | - | | | 0.000 | 0.000 | 0.000 | | | | 1.09 | - | | 0.000 | 0.000 | 0.000 | | 1.11 | - | | 0.040 |
| Σύνολα: | | | | | | 0 | 26 | | | | | 30 | 70 | 0 | 0 | | | | | | | 0 | 5 | | | | | | 11 | 97 | 0 | 0 |
| Αριθμός Πράξεων: | | | | | | 0 | | | | | | 5 | | 0 | | | | | | | | 1.00 | | | | | | | 1 | | 0 | |

ΕΘΝΙΚΗ ΤΡΑΠΕΖΑ (ΚΟ)

(Μέγεθος Συμβολαίου: 100 Χρεόγραφα, Τρόπος Εξάσκησης: Αμερικάνικος, Φυσική Παράδοση)

| Τιμή Εξάσκησης | Δικαιώματα Αγοράς | | | | | | | | | | | | | | Δικαιώματα Πώλησης | | | | | | | | | | | | | | | | | | | | |
|------------------|-------------------|-----------|-----------|----------|-------------|-------|-----------------|----------------|-----------|-----------|----------|-------------|-------|-----------------|--------------------|-----------------|----------------|-----------|-----------|----------|-------------|-------|-----------------|----------------|-----------|-----------|----------|-------------|-------|-----------------|--------------|-----------------|----------------|-------|-------|
| | Οκτώβριος 2019 | | | | | | | Νοέμβριος 2019 | | | | | | | Λοιποί Μήνες | | Οκτώβριος 2019 | | | | | | | Νοέμβριος 2019 | | | | | | | Λοιποί Μήνες | | Τιμή Εξάσκησης | | |
| | Άνοιγμα | Ανιτ Τιμή | Κατω Τιμή | Τελ Τιμή | Τιμή κλεισ. | Όγκος | Ανοικτές θέσεις | Άνοιγμα | Ανιτ Τιμή | Κατω Τιμή | Τελ Τιμή | Τιμή κλεισ. | Όγκος | Ανοικτές θέσεις | Όγκος | Ανοικτές θέσεις | Άνοιγμα | Ανιτ Τιμή | Κατω Τιμή | Τελ Τιμή | Τιμή κλεισ. | Όγκος | Ανοικτές θέσεις | Άνοιγμα | Ανιτ Τιμή | Κατω Τιμή | Τελ Τιμή | Τιμή κλεισ. | Όγκος | Ανοικτές θέσεις | Όγκος | Ανοικτές θέσεις | | | |
| 0.650 | | | | | | - | - | | | | | | | - | - | | | | | | | | - | - | | | | | | | | | | | |
| 0.700 | | | | | | - | - | | | | | | | - | - | | | | | | | | - | - | | | | | | | | | | | 0.007 |
| 0.750 | | | | | | - | - | | | | | | | - | - | | | | | | | | - | - | | | | | | | | | | | 0.008 |
| 0.800 | | | | | | - | - | | | | | | | - | - | | | | | | | | - | - | | | | | | | | | | | 0.008 |
| 0.850 | | | | | | - | - | | | | | | | - | - | | | | | | | | - | - | | | | | | | | | | | 0.009 |
| 0.900 | | | | | | - | - | | | | | | | - | - | | | | | | | | - | - | | | | | | | | | | | 0.009 |
| 0.950 | | | | | | - | - | | | | | | | - | - | | | | | | | | - | - | | | | | | | | | | | 0.010 |
| 1.000 | | | | | | - | - | | | | | | | - | - | | | | | | | | - | - | | | | | | | | | | | 0.010 |
| 1.100 | | | | | | - | - | | | | | | | - | - | | | | | | | | - | - | | | | | | | | | | | 0.011 |
| 1.200 | | | | | | - | - | | | | | | | - | - | | | | | | | | - | - | | | | | | | | | | | 0.012 |
| 1.300 | | | | | | - | - | | | | | | | - | - | | | | | | | | - | - | | | | | | | | | | | 0.013 |
| 1.400 | 0.000 | 0.000 | 0.000 | | 1.40 | - | - | | | | | | | - | - | | | | | | | | - | - | | | | | | | | | | | 0.014 |
| 1.500 | 0.000 | 0.000 | 0.000 | | 1.30 | - | - | 0.000 | 0.000 | 0.000 | | | | 1.30 | - | - | | | | | | | 0.000 | 0.000 | 0.000 | | | | | | | | | | 0.015 |
| 1.600 | 0.000 | 0.000 | 0.000 | | 1.20 | - | - | 0.000 | 0.000 | 0.000 | | | | 1.20 | - | - | | | | | | | 0.000 | 0.000 | 0.000 | | | | | | | | | | 0.016 |
| 1.700 | 0.000 | 0.000 | 0.000 | | 1.10 | - | - | 0.000 | 0.000 | 0.000 | | | | 1.11 | - | - | | | | | | | 0.000 | 0.000 | 0.000 | | | | | | | | | | 0.017 |
| 1.800 | 0.000 | 0.000 | 0.000 | | 1.00 | - | - | 0.000 | 0.000 | 0.000 | | | | 1.01 | - | - | | | | | | | 0.000 | 0.000 | 0.000 | | | | | | | | | | 0.018 |
| 1.900 | 0.000 | 0.000 | 0.000 | | 0.903 | - | 1 | 0.000 | 0.000 | 0.000 | | | | 0.908 | - | - | | | | | | | 0.000 | 0.000 | 0.000 | | | | | | | | | | 0.019 |
| 2.000 | 0.000 | 0.000 | 0.000 | | 0.803 | - | - | 0.000 | 0.000 | 0.000 | | | | 0.811 | - | - | | | | | | | 0.000 | 0.000 | 0.000 | | | | | | | | | | 0.020 |
| 2.200 | 0.000 | 0.000 | 0.000 | | 0.605 | - | - | 0.000 | 0.000 | 0.000 | | | | 0.626 | - | - | | | | | | | 0.000 | 0.000 | 0.000 | | | | | | | | | | 0.022 |
| 2.400 | 0.314 | 0.314 | 0.314 | 0.314 | 0.314 | 5 | 17 | 0.000 | 0.000 | 0.000 | | | | 0.459 | - | - | | | | | | | 0.000 | 0.000 | 0.000 | | | | | | | | | | 0.024 |
| 2.600 | 0.000 | 0.000 | 0.000 | | 0.255 | - | 3 | 0.270 | 0.270 | 0.270 | 0.270 | 0.270 | 60 | 1 | | | | | | | | 0.000 | 0.000 | 0.000 | | | | | | | | | | 0.026 | |
| 2.800 | 0.000 | 0.000 | 0.000 | | 0.134 | - | 4 | 0.000 | 0.000 | 0.000 | | | | 0.209 | - | 10 | | | | | | | 0.000 | 0.000 | 0.000 | | | | | | | | | | 0.028 |
| 3.000 | 0.000 | 0.000 | 0.000 | | 0.061 | - | - | 0.000 | 0.000 | 0.000 | | | | 0.132 | - | - | | | | | | | 0.000 | 0.000 | 0.000 | | | | | | | | | | 0.030 |
| 3.200 | 0.000 | 0.000 | 0.000 | | 0.024 | - | - | 0.000 | 0.000 | 0.000 | | | | 0.079 | - | - | | | | | | | 0.000 | 0.000 | 0.000 | | | | | | | | | | 0.032 |
| 3.400 | 0.000 | 0.000 | 0.000 | | 0.008 | - | - | 0.000 | 0.000 | 0.000 | | | | 0.045 | - | - | | | | | | | 0.000 | 0.000 | 0.000 | | | | | | | | | | 0.034 |
| 3.600 | 0.000 | 0.000 | 0.000 | | 0.002 | - | - | 0.000 | 0.000 | 0.000 | | | | 0.024 | - | - | | | | | | | 0.000 | 0.000 | 0.000 | | | | | | | | | | 0.036 |
| 3.800 | 0.000 | 0.000 | 0.000 | | 0.001 | - | - | 0.000 | 0.000 | 0.000 | | | | 0.013 | - | - | | | | | | | 0.000 | 0.000 | 0.000 | | | | | | | | | | 0.038 |
| Σύνολα: | | | | | | 5 | 25 | | | | | | | 60 | 11 | 0 | 0 | | | | | | 5 | 0 | | | | | | | | | | 0 | 550 |
| Αριθμός Πράξεων: | | | | | | | 1 | | | | | | | 2 | | 0 | | | | | | | 0.00 | | | | | | | | | | | 0 | |

ΟΠΑΠ (ΚΟ)

(Μέγεθος Συμβολαίου: 100 Χρεόγραφα, Τρόπος Εξάσκησης: Αμερικάνικος, Φυσική Παράδοση)

| Τιμή Εξάσκησης | Δικαιώματα Αγοράς | | | | | | | | | | | | | | Δικαιώματα Πώλησης | | | | | | | | | | | | | | Τιμή Εξάσκησης | | | | |
|-------------------------|-------------------|-----------|-----------|----------|-------------|-------|-----------------|----------------|-----------|-----------|----------|-------------|-------|-----------------|--------------------|-----------------|----------------|-----------|-----------|----------|-------------|-------|-----------------|----------------|-----------|-----------|----------|-------------|----------------|-------|-----------------|-------|-----------------|
| | Οκτώβριος 2019 | | | | | | | Νοέμβριος 2019 | | | | | | | Λοιποί Μήνες | | Οκτώβριος 2019 | | | | | | | Νοέμβριος 2019 | | | | | | | Λοιποί Μήνες | | |
| | Άνοιγμα | Ανιτ Τιμή | Κατω Τιμή | Τελ Τιμή | Τιμή κλεισ. | Όγκος | Ανοικτές θέσεις | Άνοιγμα | Ανιτ Τιμή | Κατω Τιμή | Τελ Τιμή | Τιμή κλεισ. | Όγκος | Ανοικτές θέσεις | Όγκος | Ανοικτές θέσεις | Άνοιγμα | Ανιτ Τιμή | Κατω Τιμή | Τελ Τιμή | Τιμή κλεισ. | Όγκος | Ανοικτές θέσεις | Άνοιγμα | Ανιτ Τιμή | Κατω Τιμή | Τελ Τιμή | Τιμή κλεισ. | | Όγκος | Ανοικτές θέσεις | Όγκος | Ανοικτές θέσεις |
| 5.600 | | | | | | - | - | | | | | | - | - | | | | | | | | - | - | | | | | | | | | | 0.056 |
| 6.000 | | | | | | - | - | | | | | | - | - | | | | | | | | - | - | | | | | | | | | | 0.060 |
| 6.400 | | | | | | - | - | | | | | | - | - | | | | | | | | - | - | | | | | | | | | | 0.064 |
| 6.800 | | | | | | - | - | | | | | | - | - | | | | | | | | - | - | | | | | | | | | | 0.068 |
| 7.200 | 0.000 | 0.000 | 0.000 | 2.39 | - | - | 0.000 | 0.000 | 0.000 | | 2.40 | - | - | | | 0.000 | 0.000 | 0.000 | 0.001 | - | - | | 0.000 | 0.000 | 0.000 | 0.001 | - | - | | | | 0.072 | |
| 7.600 | 0.000 | 0.000 | 0.000 | 1.99 | - | - | 0.000 | 0.000 | 0.000 | | 2.00 | - | - | | | 0.000 | 0.000 | 0.000 | 0.001 | - | - | | 0.000 | 0.000 | 0.000 | 0.001 | - | - | | | | 0.076 | |
| 8.000 | 0.000 | 0.000 | 0.000 | 1.59 | - | - | 0.000 | 0.000 | 0.000 | | 1.61 | - | - | | | 0.000 | 0.000 | 0.000 | 0.001 | - | - | | 0.000 | 0.000 | 0.000 | 0.001 | - | - | | | | 0.080 | |
| 8.400 | 0.000 | 0.000 | 0.000 | 1.19 | - | - | 0.000 | 0.000 | 0.000 | | 1.22 | - | - | | | 0.000 | 0.000 | 0.000 | 0.002 | - | - | | 0.000 | 0.000 | 0.000 | 0.016 | - | - | | | | 0.084 | |
| 8.800 | 0.000 | 0.000 | 0.000 | 0.807 | - | - | 0.000 | 0.000 | 0.000 | | 0.860 | - | - | | | 0.000 | 0.000 | 0.000 | 0.015 | - | - | | 0.000 | 0.000 | 0.000 | 0.055 | - | - | | | | 0.088 | |
| 9.200 | 0.000 | 0.000 | 0.000 | 0.467 | - | 1 | 0.000 | 0.000 | 0.000 | | 0.552 | - | - | | | 0.000 | 0.000 | 0.000 | 0.075 | - | - | | 0.000 | 0.000 | 0.000 | 0.146 | - | - | | | | 0.092 | |
| 9.600 | 0.000 | 0.000 | 0.000 | 0.216 | - | - | 0.000 | 0.000 | 0.000 | | 0.316 | - | - | | | 0.000 | 0.000 | 0.000 | 0.224 | - | - | | 0.000 | 0.000 | 0.000 | 0.311 | - | - | | | | 0.096 | |
| 10.000 | 0.000 | 0.000 | 0.000 | 0.078 | - | - | 0.000 | 0.000 | 0.000 | | 0.161 | - | - | | | 0.000 | 0.000 | 0.000 | 0.487 | - | - | | 0.000 | 0.000 | 0.000 | 0.556 | - | - | | | | 0.100 | |
| 11.000 | 0.000 | 0.000 | 0.000 | 0.002 | - | - | 0.000 | 0.000 | 0.000 | | 0.016 | - | - | | | 0.000 | 0.000 | 0.000 | 1.42 | - | - | | 0.000 | 0.000 | 0.000 | 1.42 | - | - | | | | 0.110 | |
| 12.000 | 0.000 | 0.000 | 0.000 | 0.001 | - | - | 0.000 | 0.000 | 0.000 | | 0.001 | - | - | | | 0.000 | 0.000 | 0.000 | 2.42 | - | - | | 0.000 | 0.000 | 0.000 | 2.42 | - | - | | | | 0.120 | |
| 13.000 | 0.000 | 0.000 | 0.000 | 0.001 | - | - | 0.000 | 0.000 | 0.000 | | 0.001 | - | - | | | 0.000 | 0.000 | 0.000 | 3.42 | - | - | | 0.000 | 0.000 | 0.000 | 3.42 | - | - | | | | 0.130 | |
| 14.000 | 0.000 | 0.000 | 0.000 | 0.001 | - | - | 0.000 | 0.000 | 0.000 | | 0.001 | - | - | | | 0.000 | 0.000 | 0.000 | 4.42 | - | - | | 0.000 | 0.000 | 0.000 | 4.42 | - | - | | | | 0.140 | |
| 15.000 | 0.000 | 0.000 | 0.000 | 0.001 | - | - | 0.000 | 0.000 | 0.000 | | 0.001 | - | - | | | 0.000 | 0.000 | 0.000 | 5.42 | - | - | | 0.000 | 0.000 | 0.000 | 5.42 | - | - | | | | 0.150 | |
| Σύνολο: | | | | | | 0 | 1 | | | | | | 0 | 0 | | | | | | | | 0 | 0 | | | | | | | | | 0 | |
| Αριθμός Πράξεων: | | | | | | | 0 | | | | | | | 0 | | | | | | | | 0.00 | | | | | | | | | | 0 | |

ΟΤΕ (ΚΟ)

(Μέγεθος Συμβολαίου: 100 Χρεόγραφα, Τρόπος Εξάσκησης: Αμερικάνικος, Φυσική Παράδοση)

| Τιμή Εξάσκησης | Δικαιώματα Αγοράς | | | | | | | | | | | | | | Δικαιώματα Πώλησης | | | | | | | | | | | | | | | | | | | | |
|-------------------------|-------------------|-----------|------------|----------|-------------|-------|-----------------|---------|-----------|------------|----------|-------------|--------------|-----------------|--------------------|-----------------|---------|-----------|------------|----------|----------------|-------|-----------------|---------|-----------|------------|--------------|-------------|----------------|-------|-----------------|-------|-----------------|-------|-------|
| | Οκτώβριος 2019 | | | | | | Νοέμβριος 2019 | | | | | | Λοιποί Μήνες | | Οκτώβριος 2019 | | | | | | Νοέμβριος 2019 | | | | | | Λοιποί Μήνες | | Τιμή Εξάσκησης | | | | | | |
| | Άνοιγμα | Ανιτ Τιμή | Κατωτ Τιμή | Τελ Τιμή | Τιμή κλεισ. | Όγκος | Ανοικτές θέσεις | Άνοιγμα | Ανιτ Τιμή | Κατωτ Τιμή | Τελ Τιμή | Τιμή κλεισ. | Όγκος | Ανοικτές θέσεις | Όγκος | Ανοικτές θέσεις | Άνοιγμα | Ανιτ Τιμή | Κατωτ Τιμή | Τελ Τιμή | Τιμή κλεισ. | Όγκος | Ανοικτές θέσεις | Άνοιγμα | Ανιτ Τιμή | Κατωτ Τιμή | Τελ Τιμή | Τιμή κλεισ. | | Όγκος | Ανοικτές θέσεις | Όγκος | Ανοικτές θέσεις | | |
| 7.600 | | | | | | - | - | | | | | | - | - | | | | | | | | | - | - | | | | | | | | | | | |
| 8.000 | | | | | | - | - | | | | | | - | - | | | | | | | | | - | - | | | | | | | | | | | 0.080 |
| 8.400 | | | | | | - | - | | | | | | - | - | | | | | | | | | - | - | | | | | | | | | | | 0.084 |
| 8.800 | 0.000 | 0.000 | 0.000 | | 4.02 | - | - | 0.000 | 0.000 | 0.000 | | 4.04 | - | - | | | 0.000 | 0.000 | 0.000 | | 0.001 | - | - | | 0.000 | 0.000 | 0.000 | | 0.001 | - | - | | | 0.088 | |
| 9.200 | 0.000 | 0.000 | 0.000 | | 3.62 | - | - | 0.000 | 0.000 | 0.000 | | 3.64 | - | - | | | 0.000 | 0.000 | 0.000 | | 0.001 | - | - | | 0.000 | 0.000 | 0.000 | | 0.001 | - | - | | | 0.092 | |
| 9.600 | 0.000 | 0.000 | 0.000 | | 3.22 | - | - | 0.000 | 0.000 | 0.000 | | 3.24 | - | - | | | 0.000 | 0.000 | 0.000 | | 0.001 | - | - | | 0.000 | 0.000 | 0.000 | | 0.001 | - | - | | | 0.096 | |
| 10.000 | 0.000 | 0.000 | 0.000 | | 2.82 | - | - | 0.000 | 0.000 | 0.000 | | 2.84 | - | - | | | 0.000 | 0.000 | 0.000 | | 0.001 | - | - | | 0.000 | 0.000 | 0.000 | | 0.001 | - | - | | | 0.100 | |
| 11.000 | 0.000 | 0.000 | 0.000 | | 1.82 | - | - | 0.000 | 0.000 | 0.000 | | 1.85 | - | - | | | 0.000 | 0.000 | 0.000 | | 0.001 | - | - | | 0.000 | 0.000 | 0.000 | | 0.009 | - | - | | | 0.110 | |
| 12.000 | 0.000 | 0.000 | 0.000 | | 0.861 | - | - | 0.000 | 0.000 | 0.000 | | 0.950 | - | - | | | 0.000 | 0.000 | 0.000 | | 0.035 | - | - | | 0.000 | 0.000 | 0.000 | | 0.106 | - | - | | | 0.120 | |
| 13.000 | 0.000 | 0.000 | 0.000 | | 0.199 | - | - | 0.000 | 0.000 | 0.000 | | 0.338 | - | - | | | 0.000 | 0.000 | 0.000 | | 0.373 | - | - | | 0.000 | 0.000 | 0.000 | | 0.494 | - | - | | | 0.130 | |
| 14.000 | 0.000 | 0.000 | 0.000 | | 0.016 | - | - | 0.000 | 0.000 | 0.000 | | 0.074 | - | - | | | 0.000 | 0.000 | 0.000 | | 1.20 | - | - | | 0.000 | 0.000 | 0.000 | | 1.24 | - | - | | | 0.140 | |
| 15.000 | 0.000 | 0.000 | 0.000 | | 0.001 | - | - | 0.000 | 0.000 | 0.000 | | 0.010 | - | - | | | 0.000 | 0.000 | 0.000 | | 2.19 | - | - | | 0.000 | 0.000 | 0.000 | | 2.19 | - | - | | | 0.150 | |
| 16.000 | 0.000 | 0.000 | 0.000 | | 0.001 | - | - | 0.000 | 0.000 | 0.000 | | 0.001 | - | - | | | 0.000 | 0.000 | 0.000 | | 3.19 | - | - | | 0.000 | 0.000 | 0.000 | | 3.19 | - | - | | | 0.160 | |
| 17.000 | 0.000 | 0.000 | 0.000 | | 0.001 | - | - | 0.000 | 0.000 | 0.000 | | 0.001 | - | - | | | 0.000 | 0.000 | 0.000 | | 4.19 | - | - | | 0.000 | 0.000 | 0.000 | | 4.19 | - | - | | | 0.170 | |
| 18.000 | 0.000 | 0.000 | 0.000 | | 0.001 | - | - | 0.000 | 0.000 | 0.000 | | 0.001 | - | - | | | 0.000 | 0.000 | 0.000 | | 5.19 | - | - | | 0.000 | 0.000 | 0.000 | | 5.19 | - | - | | | 0.180 | |
| Σύνολο: | | | | | | 0 | 0 | | | | | | 0 | 0 | 0 | 0 | | | | | | 0 | 0 | | | | | | | | | | | 0 | 0 |
| Αριθμός Πράξεων: | | | | | | 0 | | | | | | 0 | | 0 | | | | | | | | 0.00 | | | | | | | | 0 | | 0 | | | |

ΠΕΙΡΑΙΩΣ ΤΡΑΠΕΖΑ (ΚΟ)

(Μέγεθος Συμβολαίου: 100 Χρεόγραφα, Τρόπος Εξάσκησης: Αμερικάνικος, Φυσική Παράδοση)

| Τιμή Εξάσκησης | Δικαιώματα Αγοράς | | | | | | | | | | | | | | Δικαιώματα Πώλησης | | | | | | | | | | | | | | | | | | | |
|----------------|-------------------|------------|-------------|-----------|-------------|-------|-----------------|----------------|------------|-------------|-----------|-------------|-------|-----------------|--------------------|-----------------|----------------|------------|-------------|-----------|-------------|-------|-----------------|----------------|------------|-------------|-----------|-------------|-------|-----------------|--------------|-----------------|----------------|-------|
| | Οκτώβριος 2019 | | | | | | | Νοέμβριος 2019 | | | | | | | Λοιποί Μήνες | | Οκτώβριος 2019 | | | | | | | Νοέμβριος 2019 | | | | | | | Λοιποί Μήνες | | Τιμή Εξάσκησης | |
| | Άνοιγμα | Ανιψ. Τιμή | Κατωτ. Τιμή | Τελ. Τιμή | Τιμή κλεισ. | Όγκος | Ανοικτές θέσεις | Άνοιγμα | Ανιψ. Τιμή | Κατωτ. Τιμή | Τελ. Τιμή | Τιμή κλεισ. | Όγκος | Ανοικτές θέσεις | Όγκος | Ανοικτές θέσεις | Άνοιγμα | Ανιψ. Τιμή | Κατωτ. Τιμή | Τελ. Τιμή | Τιμή κλεισ. | Όγκος | Ανοικτές θέσεις | Άνοιγμα | Ανιψ. Τιμή | Κατωτ. Τιμή | Τελ. Τιμή | Τιμή κλεισ. | Όγκος | Ανοικτές θέσεις | Όγκος | Ανοικτές θέσεις | | |
| 0.300 | | | | | | - | - | | | | | | | - | - | | | | | | | | | - | - | | | | | | | | | |
| 0.350 | | | | | | - | - | | | | | | | - | - | | | | | | | | | - | - | | | | | | | | | 0.004 |
| 0.400 | | | | | | - | - | | | | | | | - | - | | | | | | | | | - | - | | | | | | | | | 0.004 |
| 0.450 | | | | | | - | - | | | | | | | - | - | | | | | | | | | - | - | | | | | | | | | 0.005 |
| 0.500 | | | | | | - | - | | | | | | | - | - | | | | | | | | | - | - | | | | | | | | | 0.005 |
| 0.550 | | | | | | - | - | | | | | | | - | - | | | | | | | | | - | - | | | | | | | | | 0.006 |
| 0.600 | | | | | | - | - | | | | | | | - | - | | | | | | | | | - | - | | | | | | | | | 0.006 |
| 0.650 | | | | | | - | - | | | | | | | - | - | | | | | | | | | - | - | | | | | | | | | 0.007 |
| 0.700 | | | | | | - | - | | | | | | | - | - | | | | | | | | | - | - | | | | | | | | | 0.007 |
| 0.750 | | | | | | - | - | | | | | | | - | - | | | | | | | | | - | - | | | | | | | | | 0.008 |
| 0.800 | | | | | | - | - | | | | | | | - | - | | | | | | | | | - | - | | | | | | | | | 0.008 |
| 0.850 | | | | | | - | - | | | | | | | - | - | | | | | | | | | - | - | | | | | | | | | 0.009 |
| 0.900 | | | | | | - | - | | | | | | | - | - | | | | | | | | | - | - | | | | | | | | | 0.009 |
| 0.950 | | | | | | - | - | | | | | | | - | - | | | | | | | | | - | - | | | | | | | | | 0.010 |
| 1.000 | | | | | | - | - | | | | | | | - | - | | | | | | | | | - | - | | | | | | | | | 0.010 |
| 1.100 | | | | | | - | - | | | | | | | - | - | | | | | | | | | - | - | | | | | | | | | 0.011 |
| 1.200 | | | | | | - | - | | | | | | | - | - | | | | | | | | | - | - | | | | | | | | | 0.012 |
| 1.300 | | | | | | - | - | | | | | | | - | - | | | | | | | | | - | - | | | | | | | | | 0.013 |
| 1.400 | | | | | | - | - | | | | | | | - | - | | | | | | | | | - | - | | | | | | | | | 0.014 |
| 1.500 | | | | | | - | - | | | | | | | - | - | | | | | | | | | - | - | | | | | | | | | 0.015 |
| 1.600 | | | | | | - | - | | | | | | | - | - | | | | | | | | | - | - | | | | | | | | | 0.016 |
| 1.700 | 0.000 | 0.000 | 0.000 | | 1.34 | - | - | 0.000 | 0.000 | 0.000 | | 1.35 | - | - | 0.000 | 0.000 | 0.000 | 0.000 | 0.001 | - | - | 0.000 | 0.000 | 0.000 | 0.000 | 0.000 | 0.000 | 0.000 | 0.000 | 0.003 | - | - | 0.017 | |
| 1.800 | 0.000 | 0.000 | 0.000 | | 1.24 | - | - | 0.000 | 0.000 | 0.000 | | 1.25 | - | - | 0.000 | 0.000 | 0.000 | 0.000 | 0.001 | - | - | 0.000 | 0.000 | 0.000 | 0.000 | 0.000 | 0.000 | 0.000 | 0.000 | 0.001 | - | - | 0.018 | |
| 1.900 | 0.000 | 0.000 | 0.000 | | 1.14 | - | - | 0.000 | 0.000 | 0.000 | | 1.15 | - | - | 0.000 | 0.000 | 0.000 | 0.000 | 0.001 | - | - | 0.000 | 0.000 | 0.000 | 0.000 | 0.000 | 0.000 | 0.000 | 0.000 | 0.001 | - | - | 0.019 | |
| 2.000 | 0.000 | 0.000 | 0.000 | | 1.04 | - | - | 0.000 | 0.000 | 0.000 | | 1.05 | - | - | 0.000 | 0.000 | 0.000 | 0.000 | 0.002 | - | - | 0.000 | 0.000 | 0.000 | 0.000 | 0.000 | 0.000 | 0.000 | 0.000 | 0.003 | - | - | 0.020 | |
| 2.200 | 0.000 | 0.000 | 0.000 | | 0.843 | - | - | 0.000 | 0.000 | 0.000 | | 0.857 | - | - | 0.000 | 0.000 | 0.000 | 0.000 | 0.008 | - | - | 0.000 | 0.000 | 0.000 | 0.000 | 0.000 | 0.000 | 0.000 | 0.010 | - | - | 0.022 | | |
| 2.400 | 0.000 | 0.000 | 0.000 | | 0.646 | - | - | 0.000 | 0.000 | 0.000 | | 0.676 | - | - | 0.000 | 0.000 | 0.000 | 0.000 | 0.002 | - | - | 0.000 | 0.000 | 0.000 | 0.000 | 0.000 | 0.000 | 0.000 | 0.029 | - | - | 0.024 | | |
| 2.600 | 0.317 | 0.317 | 0.317 | 0.317 | 0.317 | 4 | 19 | 0.000 | 0.000 | 0.000 | | 0.513 | - | - | 0.000 | 0.000 | 0.000 | 0.000 | 0.014 | - | - | 0.000 | 0.000 | 0.000 | 0.000 | 0.000 | 0.000 | 0.066 | - | - | 0.026 | | | |
| 2.800 | 0.000 | 0.000 | 0.000 | | 0.293 | - | - | 0.000 | 0.000 | 0.000 | | 0.375 | - | - | 0.000 | 0.000 | 0.000 | 0.000 | 0.049 | - | - | 0.000 | 0.000 | 0.000 | 0.000 | 0.000 | 0.000 | 0.127 | - | - | 0.028 | | | |
| 3.000 | 0.000 | 0.000 | 0.000 | | 0.166 | - | - | 0.000 | 0.000 | 0.000 | | 0.262 | - | - | 0.000 | 0.000 | 0.000 | 0.000 | 0.122 | - | 1 | 0.000 | 0.000 | 0.000 | 0.000 | 0.000 | 0.214 | - | - | 0.030 | | | | |
| 3.200 | 0.000 | 0.000 | 0.000 | | 0.082 | - | - | 0.000 | 0.000 | 0.000 | | 0.176 | - | - | 0.000 | 0.000 | 0.000 | 0.000 | 0.239 | - | - | 0.000 | 0.000 | 0.000 | 0.000 | 0.000 | 0.328 | - | - | 0.032 | | | | |
| 3.400 | 0.000 | 0.000 | 0.000 | | 0.036 | - | - | 0.000 | 0.000 | 0.000 | | 0.114 | - | - | 0.000 | 0.000 | 0.000 | 0.000 | 0.392 | - | - | 0.000 | 0.000 | 0.000 | 0.000 | 0.000 | 0.465 | - | - | 0.034 | | | | |
| 3.600 | 0.000 | 0.000 | 0.000 | | 0.013 | - | - | 0.000 | 0.000 | 0.000 | | 0.071 | - | - | 0.000 | 0.000 | 0.000 | 0.000 | 0.570 | - | - | 0.000 | 0.000 | 0.000 | 0.000 | 0.000 | 0.623 | - | - | 0.036 | | | | |
| 3.800 | 0.000 | 0.000 | 0.000 | | 0.005 | - | - | 0.000 | 0.000 | 0.000 | | 0.043 | - | - | 0.000 | 0.000 | 0.000 | 0.000 | 0.762 | - | - | 0.000 | 0.000 | 0.000 | 0.000 | 0.000 | 0.795 | - | - | 0.038 | | | | |
| 4.000 | 0.000 | 0.000 | 0.000 | | 0.001 | - | - | 0.000 | 0.000 | 0.000 | | 0.026 | - | - | 0.000 | 0.000 | 0.000 | 0.000 | 0.960 | - | - | 0.000 | 0.000 | 0.000 | 0.000 | 0.000 | 0.978 | - | - | 0.040 | | | | |
| 4.400 | | | | | | - | - | | | | | | | - | - | | | | | | | | - | - | | | | | | | | | 0.044 | |

ΠΕΙΡΑΙΩΣ ΤΡΑΠΕΖΑ (ΚΟ)

(Μέγεθος Συμβολαίου: 100 Χρεόγραφα, Τρόπος Εξάσκησης: Αμερικάνικος, Φυσική Παράδοση)

| Τμή Εξάσκησης | Δικαιώματα Αγοράς | | | | | | | | | | | | | | Δικαιώματα Πώλησης | | | | | | | | | | | | | | | | | | | |
|------------------|-------------------|------------|-------------|-----------|-------------|-------|-----------------|----------------|------------|-------------|-----------|-------------|-------|-----------------|--------------------|-----------------|----------------|------------|-------------|-----------|-------------|-------|-----------------|----------------|------------|-------------|-----------|-------------|-------|-----------------|--------------|-----------------|---------------|---|
| | Οκτώβριος 2019 | | | | | | | Νοέμβριος 2019 | | | | | | | Λοιποί Μήνες | | Οκτώβριος 2019 | | | | | | | Νοέμβριος 2019 | | | | | | | Λοιποί Μήνες | | Τμή Εξάσκησης | |
| | Άνοιγμα | Ανιψ. Τιμή | Κατωτ. Τιμή | Τελ. Τιμή | Τιμή κλεισ. | Όγκος | Ανοικτές θέσεις | Άνοιγμα | Ανιψ. Τιμή | Κατωτ. Τιμή | Τελ. Τιμή | Τιμή κλεισ. | Όγκος | Ανοικτές θέσεις | Όγκος | Ανοικτές θέσεις | Άνοιγμα | Ανιψ. Τιμή | Κατωτ. Τιμή | Τελ. Τιμή | Τιμή κλεισ. | Όγκος | Ανοικτές θέσεις | Άνοιγμα | Ανιψ. Τιμή | Κατωτ. Τιμή | Τελ. Τιμή | Τιμή κλεισ. | Όγκος | Ανοικτές θέσεις | Όγκος | Ανοικτές θέσεις | | |
| Σύνολα: | | | | | | 4 | 19 | | | | | | 0 | 0 | 0 | 0 | | | | | | | 4 | 1 | | | | | | | 0 | 0 | | 0 |
| Αριθμός Πράξεων: | | | | | | 1 | | | | | | | 0 | 0 | 0 | 0 | | | | | | | 0.00 | | | | | | | | 0 | 0 | 0 | 0 |

| Προϊόν Δανεισμού | Υποκείμενος Τίτλος | Πολυμερείς Συναλλαγές[1] | | | | | Διμερείς Συναλλαγές[2] | | Δανεισμός Τίτλων μέσω ΟΤC[3] |
|------------------|--------------------------------|--------------------------|-----------------------|----------|------------------|----------|------------------------|----------|------------------------------|
| | | Ανοιχτές θέσεις[5] | Προσφερόμενη ποσότητα | Μ.Σ.Τ[4] | Όγκος συναλλαγών | Μ.Σ.Τ[4] | Όγκος συναλλαγών | Μ.Σ.Τ[4] | Όγκος συναλλαγών |
| ALPHABOR | ALPHA BANK (ΚΟ) | 53,000 | --- | --- | --- | --- | --- | --- | 56,088,600 |
| TATTBOR | ATTICA BANK A.T.E. (ΚΟ) | --- | --- | --- | --- | --- | --- | --- | 370 |
| CENERBOR | CENERGY HOLDINGS (ΚΑ) | --- | --- | --- | --- | --- | --- | --- | --- |
| EEEBOR | COCA-COLA HBC AG (ΚΟ) | --- | --- | --- | --- | --- | --- | --- | 110,398 |
| FFGRPBOR | FOLLI-FOLLIE (ΚΟ) | --- | --- | --- | --- | --- | --- | --- | 1,312,068 |
| FOYRKBOR | FOURLIS ΣΥΜΜΕΤΟΧΩΝ (ΚΟ) | --- | --- | --- | --- | --- | --- | --- | 38,505 |
| INTRKBOR | INTRACOM HOLDINGS (ΚΟ) | 7,000 | --- | --- | --- | --- | --- | --- | --- |
| BELABOR | JUMBO (ΚΟ) | 11,982 | --- | --- | 507 | 2.65% | --- | --- | 112,744 |
| LAMDABOR | LAMDA DEVELOPMENT(ΚΟ) | 894 | --- | --- | --- | --- | --- | --- | 5,000 |
| MIGBOR | MARFIN INVESTMENT GROUP (ΚΟ) | --- | --- | --- | --- | --- | --- | --- | 844,474 |
| QUALBOR | QUALITY & RELIABILITY (ΚΟ) | --- | --- | --- | --- | --- | --- | --- | --- |
| TITCBOR | TITAN CEMENT (ΚΑ) | 500 | --- | --- | --- | --- | --- | --- | 49,894 |
| VIOBOR | VIHALCO SA/NV (ΚΑ) | 2,000 | --- | --- | --- | --- | --- | --- | --- |
| ADMIEBOR | ΑΔΜΗΕ ΣΥΜΜΕΤΟΧΩΝ Α.Ε. (ΚΟ) | --- | --- | --- | --- | --- | --- | --- | 115,644 |
| AEGNBOR | ΑΕΡΟΠΟΡΙΑ ΑΙΓΑΙΟΥ (ΚΟ) | --- | --- | --- | --- | --- | --- | --- | 20,711 |
| ALMYBOR | ΑΛΟΥΜΥΛ (ΚΟ) | --- | --- | --- | --- | --- | --- | --- | --- |
| GEKTERNABOR | ΓΕΚ ΤΕΡΝΑ (ΚΟ) | --- | --- | --- | --- | --- | --- | --- | 24,493 |
| PPCBOR | ΔΕΗ (ΚΟ) | 15,000 | --- | --- | --- | --- | --- | --- | 6,864,518 |
| ETEBOB | ΕΘΝΙΚΗ ΤΡΑΠΕΖΑ (ΚΟ) | 38,850 | --- | --- | --- | --- | --- | --- | 23,582,775 |
| ELLAKTORBOR | ΕΛΛΑΚΤΩΡ (ΚΟ) | 10,000 | --- | --- | --- | --- | --- | --- | 1,898 |
| EXAEBOR | ΕΛΛΗΝ. ΧΡΗΜΑΤΙΣΤΗΡΙΑ-Χ.Α. (ΚΟ) | 10 | --- | --- | --- | --- | --- | --- | 123,778 |
| ELPEBOR | ΕΛΛΗΝΙΚΑ ΠΕΤΡΕΛΑΙΑ (ΚΟ) | 900 | --- | --- | --- | --- | --- | --- | 57,983 |
| EYDAPBOR | ΕΥΔΑΠ (ΚΟ) | 3,000 | --- | --- | --- | --- | --- | --- | 232,781 |
| INLOTBOR | ΙΝΤΡΑΛΟΤ (ΚΟ) | 14,000 | --- | --- | --- | --- | --- | --- | 609,512 |
| MOHBOR | ΜΟΤΟΡ ΟΙΛ (ΚΟ) | 1,500 | --- | --- | --- | --- | --- | --- | 43,134 |
| MYTILBOR | ΜΥΤΙΛΗΝΑΙΟΣ (ΚΟ) | 1,000 | --- | --- | --- | --- | --- | --- | 35,742 |
| PRABOR | ΟΛΠ (ΚΟ) | --- | --- | --- | --- | --- | --- | --- | 2,901 |
| OPAPBOR | ΟΠΑΠ (ΚΟ) | 5,952 | --- | --- | --- | --- | --- | --- | 1,279,607 |
| HTOBOR | ΟΤΕ (ΚΟ) | --- | --- | --- | --- | --- | --- | --- | 528,797 |
| TREIRBOR | ΠΕΙΡΑΙΩΣ ΤΡΑΠΕΖΑ (ΚΟ) | --- | --- | --- | --- | --- | 1,000,000 | 10.00% | 25,901,219 |
| PLAISBOR | ΠΛΑΙΣΙΟ COMPUTERS (ΚΟ) | --- | --- | --- | --- | --- | --- | --- | 1,000 |

Σημειώσεις Προϊόντων Δανεισμού

[1] - Πολυμερείς Συμβάσεις Δανειοδοσίας των μεθόδων 8-1, 8-2 και 8-3-3 (σύμφ. Με Αποφ.17 ΔΣ του Χρηματιστηρίου).

[2] - Διμερείς Συμβάσεις Δανειοδοσίας των μεθόδων 8-3-1 και 8-3-2 (σύμφ. Με Αποφ. 20 ΔΣ του Χρηματιστηρίου).

[3] - Τα στοιχεία Συναλλαγές Δανεισμού Τίτλων μέσω ΟΤC δηλώνονται από τους χειριστές ΣΑΤ και αφορούν τις ποσότητες που έχουν καταγραφεί στο ΣΑΤ έως και τη προηγούμενη εργάσιμη ημέρα.

[4] - Μ.Σ.Τ.: - Μέση Σταθμισμένη Τιμή (ως προς τα τεμάχια)

[5] - Τα στοιχεία αφορούν σε ανοιχτές θέσεις πριν την έναρξη της συνεδρίασης

| Προϊόν Δανεισμού | Υποκείμενος Τίτλος | Πολυμερείς Συναλλαγές[1] | | | | | Διμερείς Συναλλαγές[2] | | Δανεισμός Τίτλων μέσω ΟΤC[3] |
|------------------|--------------------------------|--------------------------|-----------------------|----------|------------------|----------|------------------------|----------|------------------------------|
| | | Ανοικτές θέσεις[5] | Προσφερόμενη ποσότητα | Μ.Σ.Τ[4] | Όγκος συναλλαγών | Μ.Σ.Τ[4] | Όγκος συναλλαγών | Μ.Σ.Τ[4] | Όγκος συναλλαγών |
| SARBOR | ΣΑΡΑΝΤΗΣ ΓΡ. (ΚΟ) | 3,500 | --- | --- | --- | --- | --- | --- | 8,422 |
| TENERGYBOR | ΤΕΡΝΑ ΕΝΕΡΓΕΙΑΚΗ (ΚΟ) | 1,000 | --- | --- | --- | --- | --- | --- | 19,403 |
| EUROBBOR | ΤΡΑΠΕΖΑ EUROBANK ERGASIAS (ΚΟ) | 72,000 | --- | --- | --- | --- | --- | --- | 64,203,741 |

Σημειώσεις Προϊόντων Δανεισμού

[1] - Πολυμερείς Συμβάσεις Δανειοδοσίας των μεθόδων 8-1, 8-2 και 8-3-3 (σύμφ. Με Αποφ.17 ΔΣ του Χρηματιστηρίου).

[2] - Διμερείς Συμβάσεις Δανειοδοσίας των μεθόδων 8-3-1 και 8-3-2 (σύμφ. Με Αποφ. 20 ΔΣ του Χρηματιστηρίου).

[3] - Τα στοιχεία Συναλλαγές Δανεισμού Τίτλων μέσω ΟΤC δηλώνονται από τους χειριστές ΣΑΤ και αφορούν τις ποσότητες που έχουν καταγραφεί στο ΣΑΤ έως και τη προηγούμενη εργάσιμη ημέρα.

[4] - Μ.Σ.Τ.: - Μέση Σταθμισμένη Τιμή (ως προς τα τεμάχια)

[5] - Τα στοιχεία αφορούν σε ανοικτές θέσεις πριν την έναρξη της συνεδρίασης

Κωδικό και ονομασίες Κλάδων Οικονομικής Δραστηριότητας του Χρηματιστηρίου Αθηνών

| | |
|---|--|
| 12003 - Διαπραγματεύσιμα Αμοιβαία Κεφάλαια | 10101010 Υπηρεσίες Ηλεκτρονικών Υπολογιστών |
| 10101015 Λογισμικό | 10102030 Υλικό Υπολογιστών |
| 15101010 Εξοπλισμός Τηλεπικοινωνιών | 15102015 Υπηρεσίες Τηλεπικοινωνιών |
| 20101010 Υγειονομικές Μονάδες | 20101025 Υπηρεσίες Υγείας |
| 20102010 Ιατρικός Εξοπλισμός | 20103015 Φαρμακευτικά Προϊόντα |
| 30101010 Τράπεζες | 30202000 Διαφοροποιημένες Χρηματοοικονομικές Υπηρεσίες |
| 30202010 Διαχείριση Κεφαλαίων & Θεματοφύλακες | 30202015 Επενδυτικές Υπηρεσίες |
| 30302010 Γενικές Ασφάλειες | 30302015 Μεσίτες Ασφαλίσεων |
| 35101010 Συμμετοχές & Ανάπτυξη Ακίνητης Περιουσίας | 35101015 Υπηρεσίες Ακίνητης Περιουσίας |
| 35102000 Διαφοροποιημένες Α.Ε.Ε.Α.Π. | 35102030 Α.Ε.Ε.Α.Π. Επαγγελματικών Χώρων |
| 40201040 Υπηρεσίες Ενοικίασης και Χρηματοδοτικής Μίσθωσης | 40202010 Κατασκευή Κατοικιών |
| 40202015 Έπιπλα | 40202020 Οικιακές Συσκευές |
| 40203040 Ηλεκτρονική Ψυχαγωγία | 40203045 Παιχνίδια |
| 40204020 Ρούχα και Αξεσουάρ | 40301010 Ψυχαγωγία |
| 40301030 Εκδόσεις | 40301035 Ραδιοτηλεοπτικοί Φορείς |
| 40401010 Διαφοροποιημένοι Έμποροι | 40401020 Εμπόριο Ενδυμάτων |
| 40401025 Εμπόριο Προϊόντων Οικιακής Βελτίωσης | 40401030 Εξειδικευμένο Λιανικό Εμπόριο |
| 40501010 Αεροπορικές Εταιρείες | 40501015 Ταξίδια & Τουρισμός |
| 40501020 Τυχερά Παιχνίδια | 40501025 Ξενοδοχεία & Πανσιόν |
| 45101015 Απόσταξη & Οινοπαραγωγή | 45101020 Αναψυκτικά |
| 45102010 Γεωργεία, Αλιεία, Εκτροφή και Φυτείες | 45102020 Τρόφιμα |
| 45103010 Καπνός | 45201010 Λιανικό & Χονδρικό Εμπόριο Τροφίμων |
| 45201020 Είδη Προσωπικής Φροντίδας | 50101010 Κατασκευές |
| 50101030 Τσιμέντα | 50101035 Άλλα Οικοδομικά Υλικά |
| 50202010 Ηλεκτρικά Εξαρτήματα | 50203000 Διαφοροποιημένες Βιομηχανίες |
| 50203015 Πλαστικά | 50203030 Υλικά Συσκευασίας |
| 50204000 Μηχανήματα Βιομηχανικού Εξοπλισμού | 50204020 Μηχανήματα Κατασκευών |
| 50205010 Προμηθευτές Βιομηχανίας | 50205020 Υποστηρικτικές Υπηρεσίες προς Επιχειρήσεις |
| 50205030 Υπηρεσίες Μαζικής Εκτύπωσης | 50206015 Εμπορικά Οχήματα & Ανταλλακτικά |
| 50206030 Θαλάσσιες Μεταφορές | 50206060 Υπηρεσίες Μεταφορών |
| 55101000 Διαφοροποιημένα Υλικά | 55101020 Κλωστοϋφαντουργικά Προϊόντα |
| 55102000 Ορυχεία | 55102010 Σίδηρος & Χάλυβας |
| 55102015 Μεταλλουργία | 55102035 Αλουμίνιο |
| 60101000 Καθετοποιημένες Εταιρ. Πετρελαίου & Φυσικού Αερίου | 60101020 Διυλιστήρια & Εμπορία Πετρελαιοειδών |
| 65101010 Εναλλακτική Ηλεκτρική Ενέργεια | 65101015 Συμβατική Ηλεκτρική Ενέργεια |
| 65102030 Ύδρευση | |



ATHEX
Athens Stock Exchange

Λεωφ. Αθηνών 110 104 42 Αθήνα
110, Athinon Ave. GR 104 42 Athens
tel. (+30)210-33.66.800, fax (+30)210-33.66.101
www.athexgroup.gr