

19

**Ημερήσιο Δελτίο  
Συναλλακτικής Δραστηριότητας**

Daily Official List  
of Trading Activity

Τρίτη, 24 Σεπτεμβρίου, 2019

Έτος: 140 Αύξων Αριθμός Συνεδρίασης: 181



**ATHEXGROUP**  
Athens Exchange Group

**Αποποίηση Ευθύνης:**

Η εταιρεία Ελληνικά Χρηματιστήρια-Χρηματιστήριο Αθηνών Ανώνυμη Εταιρεία Συμμετοχών καταβάλλει κάθε δυνατή προσπάθεια ώστε να διασφαλίσει ότι οι πληροφορίες και τα λοιπά στοιχεία που εμφανίζονται στο Ημερήσιο Δελτίο Τιμών (Η.Δ.Τ.) είναι ορθά και πλήρη αλλά δεν έχει καμία ευθύνη για ενδεχόμενο λάθος ή παράλειψη στοιχείων και / ή ευθύνη σχετικά με την ακρίβεια, αξιοπιστία, επικαιροποίηση και πληρότητα των παραπάνω πληροφοριών και στοιχείων ή ευθύνη προερχόμενη άμεσα ή έμμεσα από την χρήση των παραπάνω πληροφοριών.

Η Εταιρία δεν έχει καμία ευθύνη για την ακρίβεια των στοιχείων που περιλαμβάνονται στις ανακοινώσεις των εισηγμένων εταιρειών. Πιθανές προσβολές δικαιωμάτων τρίτων από το περιεχόμενο των ανακοινώσεων συνιστούν αποκλειστική ευθύνη του αποστολέα των ανακοινώσεων.

Όλα τα αναγραφόμενα στο Η.Δ.Τ. στοιχεία παρέχονται μόνο για τους σκοπούς της πληροφόρησης και δεν συνιστούν παροχή επενδυτικών συμβουλών ή πρόσκληση για επένδυση σε κινητές αξίες που διαπραγματεύονται στο Χρηματιστήριο Αθηνών.

Αναγνωρίζεται και συμφωνείται ότι όλα τα δικαιώματα επί των πληροφοριών που εμφανίζονται στο Η.Δ.Τ. θα αποτελούν κυριότητα της εταιρίας και οποιοδήποτε άλλο δικαίωμα συμπεριλαμβανομένου του δικαιώματος πνευματικής ιδιοκτησίας, σήματος κλπ. ανήκουν στο Χρηματιστήριο Αθηνών.

Τα ανωτέρω στοιχεία αποτελούν ιδιοκτησία της Εταιρίας και προστατεύονται σύμφωνα με τις διατάξεις περί πνευματικής ιδιοκτησίας. Απαγορεύεται α) η με οποιοδήποτε τρόπο ή μέσο αναπαραγωγή, αναδημοσίευση, τροποποίηση, αντιγραφή, πώληση, μετάδοση ή διανομή του συνόλου ή μέρους τους, χωρίς αναφορά στην πηγή και β) η εμπορική εκμετάλλευση των στοιχείων από τρίτους.

Η Εταιρία δεν φέρει καμία ευθύνη προερχόμενη άμεσα ή έμμεσα από χρήση ή τυχόν αλλοίωση των ανωτέρω στοιχείων όταν αυτά χρησιμοποιούνται από

**Ελληνικά Χρηματιστήρια - Χρηματιστήριο Αθηνών Α.Ε. Συμμετοχών**

Λεωφόρος Αθηνών 110, 10442 Αθήνα, Τηλ: (210) 33.66.800, Fax: (210) 32.13.938

[www.athexgroup.gr](http://www.athexgroup.gr)

**Χρηματιστηριακό Κέντρο Θεσσαλονίκης**

Κατούνη 16-18, Θεσ/νίκη 546 25, Τηλ: (2310) 567.667, Fax: (2310) 530.455

**Συνεγγυητικό Κεφάλαιο Εξασφάλισης Επενδυτικών Υπηρεσιών**

Φειδίου 14-16, Αθήνα 106 78, Τηλ: (210) 33.04.682, Fax: (210) 33.04.155

**Επιτροπή Κεφαλαιαγοράς**

Κολοκοτρώνη 1 & Σταδίου 1, Αθήνα 105 62, Τηλ: (210) 33.77.100, Fax: (210) 33.77.173

**Πίνακας Περιεχομένων**

**Ενότητα 1: Στατιστικά Στοιχεία Χρεογράφων, Παραγώγων και Δανεισμού**

- Οι Αγορές Χρεογράφων Παραγώγων Δανεισμού
- Χρηματιστηριακοί Δείκτες
- Αναλυτικά Στοιχεία Συναλλαγών Αγοράς Χρεογράφων
- Στοιχεία Συναλλαγών Κλάδων Χρηματιστηρίου Αθηνών & Χρηματοοικονομικών Προϊόντων (Δ.Α.Κ.)
- Οι 10 Μετοχές με τη μεγαλύτερη Άνοδο & Πτώση
- Αναλυτικά Στοιχεία Συναλλαγών Αγοράς Παραγώγων

**Ενότητα 2: Αναλυτικά Στοιχεία Συναλλαγών Χρεογράφων**

- Αναλυτικά Στοιχεία Συναλλαγών Χρεογράφων
- Σημειώσεις Χρεογράφων

**Ενότητα 3: Στοιχεία Συναλλαγών Χρεογράφων**

- Στοιχεία Συναλλαγών Πακέτων
- Στοιχεία Συναλλαγών Δικαιωμάτων

- Στοιχεία Δανεισμού Τίτλων
- Στοιχεία Συναλλαγών Εκποιήσεων
- Στοιχεία Συναλλαγών Εκποιήσεων Ενσώματων Ονομαστικών Μετοχών
- Στοιχεία Ενεργητικού Διαπραγματεύσιμων Αμοιβαίων Κεφαλαίων (Δ.Α.Κ.)
- Χαρακτηριστικά Διαπραγματεύσιμων Αμοιβαίων Κεφαλαίων (Δ.Α.Κ.)

**Ενότητα 4: Ανακοινώσεις**

**Ενότητα 5: Ομόλογα Διαπραγματεύσιμα στην Αγορά Αξιών Σταθερού Εισοδήματος**

- Ομολογιακά Δάνεια Επιχειρήσεων – Οργανωμένη Αγορά (Μετατρέψιμα)
- Ομολογιακά Δάνεια Επιχειρήσεων – Οργανωμένη Αγορά (Μη Μετατρέψιμα)
- Ομόλογα Ελληνικού Δημοσίου
- Έντοκα Γραμμάτια & Zero Coupon Ομόλογα Ελληνικού Δημοσίου
- Ομόλογα Ελληνικού Δημοσίου Διαπραγματεύσιμα με τη Μέθοδο Εκφώνησης - Αντιφώνησης
- Ομόλογα Κρατικών Τραπεζών

**Ενότητα 6: Πρόσθετα Στοιχεία Ενημέρωσης**

- Πίνακας Μελών Χρηματιστηρίου Αθηνών και Μελών ΕΤ.ΕΚ.
- Πίνακας Μετοχών Υπό Ειδική Διαπραγμάτευση
- Γνωστοποιήσεις Συναλλαγών - Κατάλογος Υπόχρεων Προσώπων

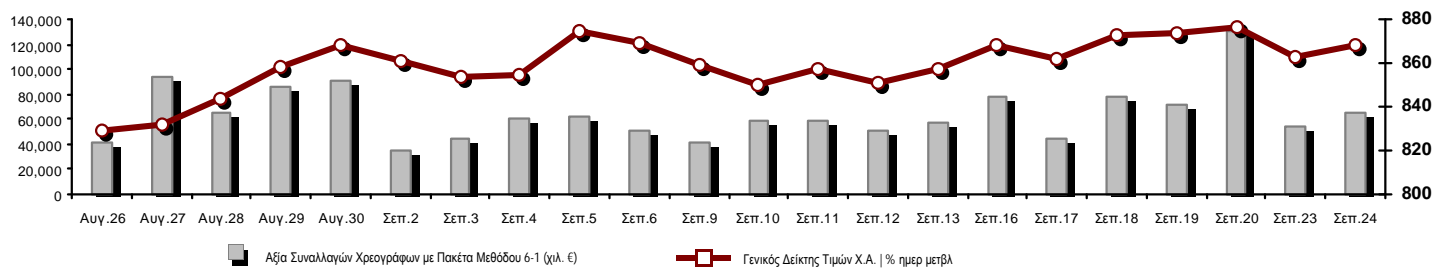
**Ενότητα 7: Αναλυτικά Στοιχεία Συναλλαγών Αγοράς Παραγώγων**

- Συμβόλαια Μελλοντικής Εκπλήρωσης σε Δείκτες
- Συμβόλαια Μελλοντικής Εκπλήρωσης σε Μετοχές
- Δικαιώματα Προαίρεσης σε Δείκτες
- Δικαιώματα Προαίρεσης σε Μετοχές
- Στοιχεία Συναλλαγών Προϊόντων Δανεισμού

**Παράρτημα Α: Κωδικοί και ονομασίες Κλάδων Οικονομικής Δραστηριότητας του Χρηματιστηρίου Αθηνών**

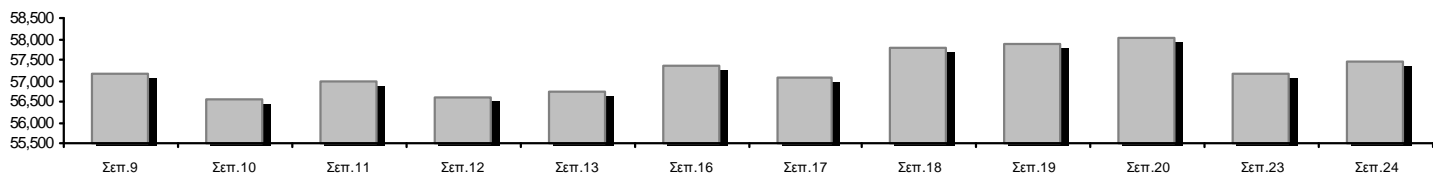
**Οι Αγορές Χρεογράφων Παραγώγων Δανεισμού**

Γενικός Δείκτης Τιμών και Αξία Συναλλαγών Μετοχών και Παραγώγων

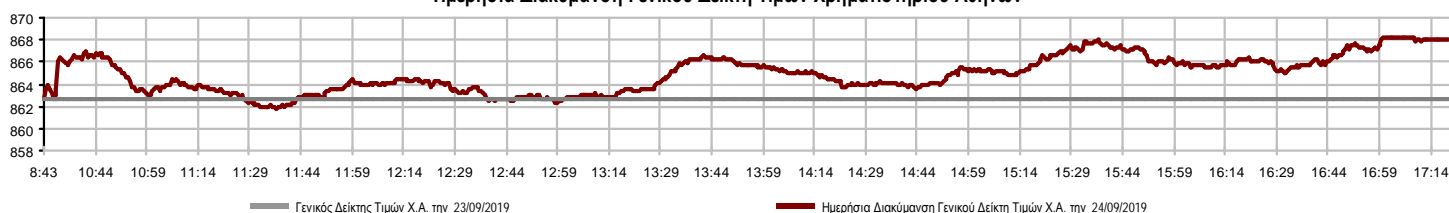


<b>Κεφαλαιοποίηση Χ.Α. (εκατ €) **:</b>	57,441.45		<b>Συνολικές Ανοικτές Θέσεις σε Παράγωγα</b>	347,200
Ημερήσια μεταβολή: εκατ. €   %	264.34	0.46%	Ανοικτές θέσεις σε ΣΜΕ επί Δεικτών   % ημερ μετβλ	15,819 -0.95%
Μέση ετήσια Κεφ/ποίηση: εκατ. €   % Μετβλ. Μέση προηγ. έτος	53,414.28	2.47%	Ανοικτές θέσεις σε ΣΜΕ επί μετοχών   % ημερ μετβλ	329,192 0.99%
<b>Γενικός Δείκτης Τιμών Χ.Α.   % ημερ μετβλ</b>	868.01	0.63%	Ανοικτές θέσεις σε Δικαιώματα επί Δεικτών   % ημερ μετβλ	1,512 5.59%
<b>Κεφαλαιοποίηση Γενικού Δείκτη (εκατ. €)</b>	52,511.97		Ανοικτές θέσεις σε Δικαιώματα επί μετοχών   % ημερ μετβλ	677 0.74%
Ημερήσια μεταβολή (εκατ. €)	307.28			
<b>Αξία Συναλλαγών Χρεογράφων με Πακέτα Μεθόδου 6-1 (χιλ. €)</b>	64,701.91		<b>Πλήθος Συμβολαίων Παραγώγων:</b>	21,777
Ημερήσια μεταβολή: %	10,919.14	20.30%	Ημερήσια μεταβολή: τμχ   %	-4,039 -15.65%
Μέση Αξία Συν/γών ΥτD: χιλ. €   % Μετβλ Μέση προηγ. έτος	66,284.41	20.69%	Μέσος Όγκος Συμβ. ΥτD: % Μετβλ Μέσο προηγ. Έτος	45,208 -19.28%
<b>Αξία Συναλλαγών Πακέτων Μεθόδου 6-1 (χιλ. €)</b>	13,842.75		<b>Πλήθος Πράξεων Παραγώγων:</b>	1,820
<b>Αξία Συναλλαγών Πακέτων Μεθόδου 6-2 &amp; 6-3 (χιλ. €)</b>	0.00		Ημερήσια μεταβολή: πλήθος   %	-291 -13.78%
<b>Αξία Συναλλαγών Ομολόγων (χιλ.€)</b>	1,947.67		Μέσο Πλήθος Πράξεων ΥτD: % Μετβλ Μέσο προηγ. Έτος	3,050 12.49%
<b>Όγκος Συναλλαγών Χρεογράφων με Πακέτα Μεθόδου 6-1 (χιλ. Τμχ)</b>	35,988.17		<b>Συνολικές Ανοικτές Θέσεις σε Δανεισμό</b>	574,088
Ημερήσια μεταβολή: χιλ. τμχ   %	10,237.47	39.76%	Ημερήσια μεταβολή: τμχ   %	55,201 10.64%
Μέσος Όγκος Συν/γών ΥτD: % Μετβλ Μέσο προηγ. Έτος	34,110.95	-8.19%	<b>Πλήθος Συναλλαγών Δανεισμού (Πολυμερής/Διμερής)</b>	20,000
<b>Όγκος Συναλλαγών Πακέτων Μεθόδου 6-1 (χιλ. Τεμάχια)</b>	4,577.00		Ημερήσια μεταβολή: τμχ   %	-35,867
<b>Όγκος Συναλλαγών Πακέτων Μεθόδου 6-2 &amp; 6-3 (χιλ. Τεμάχια)</b>	0.00		<b>Πλήθος Πολυμερών Συναλλαγών</b>	18,000
<b>Όγκος Συναλλαγών Ομολόγων</b>	1,876,000		<b>Πλήθος Διμερών Συναλλαγών</b>	2,000
<b>Πλήθος Πράξεων Χρεογράφων με Πακέτα Μεθόδου 6-1</b>	25,845		<b>Πλήθος Πράξεων Δανεισμού:</b>	3
Ημερήσια μεταβολή: πλήθος   %	-3,984	-13.36%	Ημερήσια μεταβολή: %	-9
Μέσο Πλήθος Πράξεων ΥτD: % Μετβλ Μέσο προηγ. Έτος	27,524	35.39%	<b>Πλήθος Πράξεων Πολυμερών Συναλλαγών</b>	2
<b>Πλήθος πακέτων Μεθόδου 6-1</b>	10		<b>Πλήθος Πράξεων Διμερών Συναλλαγών</b>	1
<b>Πλήθος πακέτων Μεθόδου 6-2 &amp; 6-3</b>	0			
<b>Πλήθος συναλλαγών Ομολόγων</b>	134			

Κεφαλαιοποίηση Χ.Α. (εκατ €) \*\*



Ημερήσια Διακύμανση Γενικού Δείκτη Τιμών Χρηματιστηρίου Αθηνών



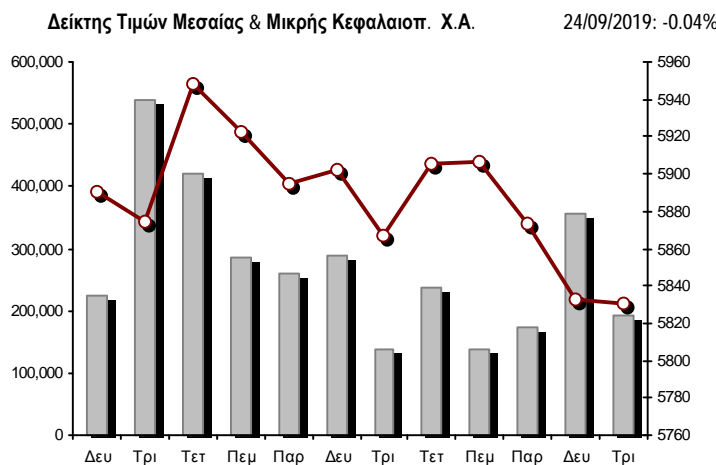
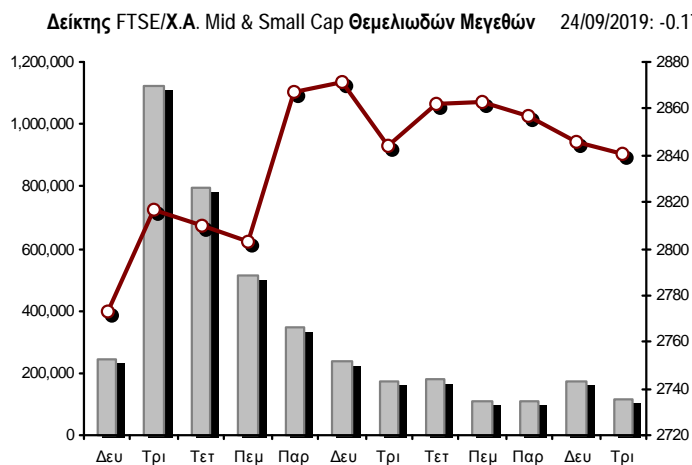
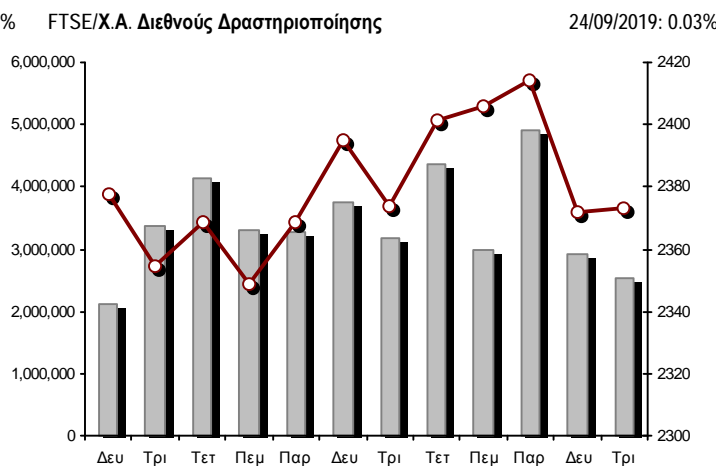
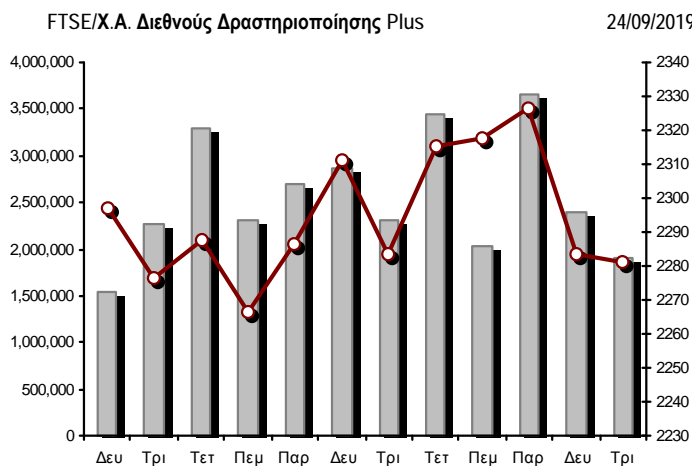
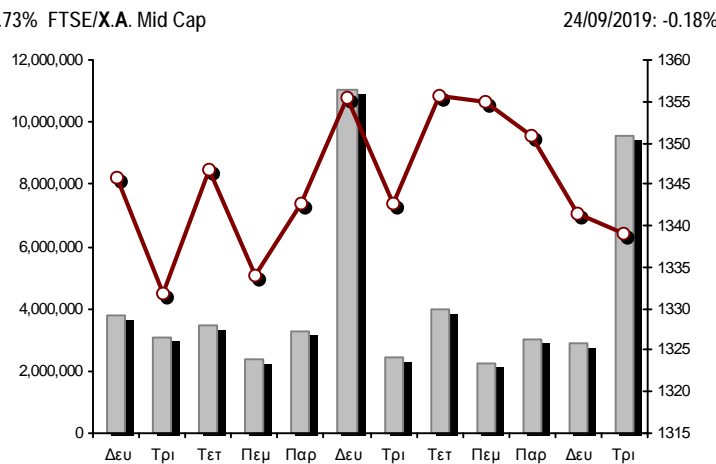
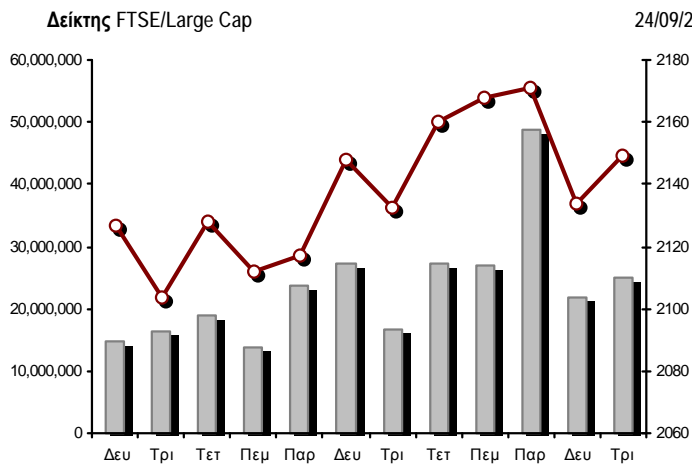
**Χρηματιστηριακοί Δείκτες**

Όνομασία Δείκτη	24/09/2019	23/09/2019	Δ μον.	Δ %	Κατώτερη	Ανώτερη	Κατ.έτους	Ανωτ.έτους	Ετησ. μεταβ.
Γενικός Δείκτης Τιμών Χ.Α.	868.01 #	862.59	5.42	0.63%	861.83	868.16	600.12	901.57	41.53% #
FTSE/X.A. Large Cap	2,149.05 #	2,133.57	15.48	0.73%	2,128.38	2,149.13	1,580.73	2,270.46	33.61% #
FTSE/X.A. Mid Cap	1,338.95 €	1,341.39	-2.44	-0.18%	1,331.58	1,350.85	945.49	1,467.88	37.32% #
FTSE/X.A.-Χ.Α.Κ. Τραπεζικός Δείκτης	622.83 #	609.29	13.54	2.22%	606.92	623.38	275.15	641.15	87.18% #
FTSE/X.A. Διεθνούς Δραστηριοποίησης Plus	2,281.20 €	2,283.62	-2.42	-0.11%	2,281.20	2,298.27	1,947.04	2,479.89	14.38% #
FTSE/X.A. Διεθνούς Δραστηριοποίησης	2,372.90 #	2,372.11	0.79	0.03%	2,369.34	2,383.12	1,866.67	2,517.12	25.06% #
FTSE/X.A. Mid & Small Cap Θεμελιωδών Μεγεθών	2,840.58 €	2,845.39	-4.81	-0.17%	2,836.85	2,848.41	2,173.67	2,873.78	28.23% #
Δείκτης Τιμών Μεσαίας & Μικρής Κεφαλαιοπ. Χ.Α.	5,830.29 €	5,832.41	-2.12	-0.04%	5,804.26	5,851.49	3,914.71	5,994.42	47.15% #
FTSE/X.A. Δείκτης Αγοράς	534.23 #	530.51	3.72	0.70%	529.24	534.27	392.32	563.60	33.84% #
Δείκτης FTSE Med	4,645.92 €	4,695.18	-49.26	-1.05%			3,966.78	4,754.28	17.18% #
Δείκτης Συνολικής Απόδοσης Γενικού Δείκτη Χ.Α.	1,413.75 #	1,404.93	8.82	0.63%	1,403.69	1,413.99	952.47	1,466.98	45.24% #
FTSE/X.A. Large Cap Συνολικής Απόδοσης	3,173.00 #	3,150.15	22.85	0.73%			2,321.35	3,347.07	35.60% #
FTSE/X.A. Large Cap Net Συνολικής Απόδοσης	973.95 #	966.94	7.01	0.72%	964.59	973.99	692.89	1,027.12	38.15% #
FTSE/X.A. Mid Cap Συνολικής Απόδοσης	1,631.06 €	1,634.04	-2.98	-0.18%			1,180.35	1,784.30	35.53% #
FTSE/X.A.-Χ.Α.Κ. Τραπεζικός Δείκτης Συνολ. Απόδ.	544.40 #	532.57	11.83	2.22%			265.40	554.19	73.67% #
Ελληνικός Δείκτης Mid & Small Cap	1,198.69 #	1,197.29	1.40	0.12%	1,195.89	1,204.69	884.70	1,269.98	32.21% #
FTSE/X.A. Τράπεζες	822.92 #	805.03	17.89	2.22%	801.88	823.63	363.54	847.12	87.18% #
FTSE/X.A. Χρηματοοικονομικές Υπηρεσίες	1,102.50 €	1,106.97	-4.47	-0.40%	1,090.20	1,114.97	744.92	1,191.69	41.30% #
FTSE/X.A. Βιομηχανικά Προϊόντα & Υπηρεσίες	2,661.51 #	2,654.33	7.18	0.27%	2,650.73	2,678.54	1,884.26	2,967.88	39.38% #
FTSE/X.A. Εμπόριο	79.63 #	77.87	1.76	2.26%	77.87	80.13	58.44	82.89	32.92% #
FTSE/X.A. Ακίνητης Περιουσίας	4,789.55 #	4,757.89	31.66	0.67%	4,692.06	4,790.63	2,928.70	6,158.58	58.59% #
FTSE/X.A. Προσωπικά & Οικιακά Προϊόντα	8,953.79 #	8,937.69	16.10	0.18%	8,937.69	9,044.53	6,649.54	9,943.56	30.17% #
FTSE/X.A. Τρόφιμα & Ποτά	11,078.71 #	11,041.97	36.74	0.33%	10,967.98	11,079.67	10,000.70	13,120.06	9.57% #
FTSE/X.A. Πρώτες Ύλες	7,794.38 #	7,757.65	36.73	0.47%	7,585.28	7,938.01	3,146.82	11,171.70	137.58% #
FTSE/X.A. Κατασκευές & Υλικά	2,975.73 #	2,960.80	14.93	0.50%	2,960.80	2,990.08	2,437.75	3,183.37	15.24% #
FTSE/X.A. Πετρέλαιο & Αέριο	5,037.19 €	5,067.21	-30.02	-0.59%	5,037.19	5,110.64	4,612.01	5,758.60	3.64% #
FTSE/X.A. Χημικά	9,282.73 €	9,375.39	-92.66	-0.99%	9,267.92	9,531.08	7,722.79	11,217.47	13.54% #
FTSE/X.A. Ταξίδια & Αναψυχή	1,652.07 €	1,658.84	-6.77	-0.41%	1,650.33	1,670.84	1,309.57	1,754.14	24.87% #
FTSE/X.A. Τεχνολογία	1,006.82 #	997.86	8.96	0.90%	997.86	1,011.71	692.80	1,087.14	41.96% #
FTSE/X.A. Τηλεπικοινωνίες	3,526.04 #	3,504.02	22.02	0.63%	3,473.74	3,526.04	2,614.94	3,605.87	34.56% #
FTSE/X.A. Υπηρεσίες Κοινής Ωφέλειας	2,842.89 #	2,829.65	13.24	0.47%	2,818.13	2,862.15	1,729.19	2,923.15	61.62% #
FTSE/X.A. Υγεία	498.64 ~	498.64	0.00	0.00%	489.70	498.64	460.82	508.96	-1.50% €
Δείκτης Όλων των Μετοχών Χ.Α.	202.27 €	207.17	-4.90	-2.36%	202.27	202.27	157.01	215.26	28.00% #
Ελληνικός Δείκτης Εταιρικών Ομολόγων	120.44 #	120.30	0.14	0.12%			116.31	120.76	3.52% #
Ελληνικός Δείκτης Τιμών Εταιρικών Ομολόγων	96.70 #	96.61	0.08	0.09%			95.04	97.19	0.94% #

Σημείωση 1: Το κλείσιμο των Δεικτών FTSE/Med 100, Ελληνικός Δείκτης Εταιρικών Ομολόγων και, Ελληνικός Δείκτης Τιμών Εταιρικών Ομολόγων αφορούν την συνεδρίαση της 20/09/2019.

Σημείωση 2: Ο Ελληνικός Δείκτης Mid & Small Cap είναι Customized δείκτης υπολογιζόμενος από το Χρηματιστήριο Αθηνών.

**Χρηματιστηριακοί Δείκτες**



■ Όγκος συναλλαγών δεικτών

— Τιμές κλεισίματος δεικτών

**Αναλυτικά Στοιχεία Συναλλαγών Αγοράς Χρεογράφων**

	Όλα τα Χρεόγραφα	Κύρια Αγορά	Επιτήρηση	Διαπραγματεύσιμα Αμοιβαία Κεφάλαια
<b>Σύνολα</b>	129	111	17	1
Ανοδικές / Καθοδικές / Σταθερές:	56 / 47 / 26	48 / 43 / 20	7 / 4 / 6	1 / 0 / 0
<b>Κεφαλαιοποίηση Χ.Α. (εκατ €) **</b>	57,441.45	57,120.47	320.98	
Μέση Ημερήσια Αξία Συνγών (χιλ. €)	66,284.41	66,268.39	48.23	40.46
<b>Αξία Συναλλαγών</b>	64,701.91	64,572.88	52.56	76.47
Κύριος Πίνακας:	50,859.16	50,730.13	52.56	76.47
Προσυμφωνημένων Συναλλαγών 6_1_2_3:	13,842.75	13,842.75	0.00	0.00
Πίνακας Εκποιήσεων:	0.00	0.00	0.00	0.00
Πίνακας Ειδικών Όρων:	0.00	0.00	0.00	0.00
Μέσος Ημερήσιος Όγκος Συναλλαγών	34,110,949	33,776,359	364,337	1,854
<b>Όγκος Συναλλαγών</b>	35,988,173	35,620,995	363,672	3,506
Κύριος Πίνακας:	31,411,173	31,043,995	363,672	3,506
Προσυμφωνημένων Συναλλαγών 6_1_2_3:	4,577,000	4,577,000	0	0
Πίνακας Εκποιήσεων:	0	0	0	0
Πίνακας Ειδικών Όρων:	0	0	0	0
Μέσο Ημερήσιο Πλήθος Πράξεων	27,524	27,375	147	3
<b>Αριθμός Πράξεων</b>	25,845	25,684	159	2
Κύριος Πίνακας:	25,835	25,674	159	2
Προσυμφωνημένων Συναλλαγών 6_1_2_3:	10	10	0	0
Πίνακας Εκποιήσεων:	0	0	0	0
Πίνακας Ειδικών Όρων:	0	0	0	0

**Στοιχεία Συναλλαγών Κλάδων Χρηματιστηρίου Αθηνών & Χρηματοοικονομικών Προϊόντων (Δ.Α.Κ.)**

Κωδικός	Κλάδοι	Ανοδικές / Καθοδικές / Σταθερές	Αριθμός Πράξεων	Όγκος Συναλλαγών	Αξία Συναλλαγών	% στη Συνολική Αξία
12000	- Χρηματοοικονομικά Προϊόντα	1 / 0 / 0	2	3,506	76,465.86	0.12%
3510	- Ακίνητη Περιουσία	4 / 2 / 3	561	168,974	1,086,947.07	1.68%
3030	- Ασφάλειες	1 / 0 / 0	145	33,362	164,012.43	0.25%
5020	- Βιομηχανικά Προϊόντα & Υπηρεσίες	8 / 7 / 6	1,685	596,349	2,341,005.65	3.62%
4040	- Εμπόριο	3 / 2 / 2	378	127,320	558,770.39	0.86%
6010	- Ενέργεια	1 / 3 / 0	1,343	245,286	3,158,558.60	4.88%
4020	- Καταναλωτικά Προϊόντα & Υπηρεσίες	4 / 3 / 3	743	261,151	1,211,093.75	1.87%
5010	- Κατασκευές & Υλικά Κατασκευών	7 / 3 / 2	1,343	839,116	2,342,057.58	3.62%
4030	- Μέσα Ενημέρωσης	0 / 1 / 0	3	1,580	426.60	0.00%
4520	- Προσωπική Φροντίδα, Φάρμακα & Παντοπωλεία	0 / 2 / 0	269	57,930	407,571.86	0.63%
5510	- Πρώτες Ύλες	7 / 5 / 2	367	190,432	226,911.66	0.35%
4050	- Ταξίδια και Αναψυχή	1 / 6 / 1	1,126	791,896	3,828,901.55	5.92%
1010	- Τεχνολογία	2 / 3 / 2	390	59,281	164,863.93	0.25%
1510	- Τηλεπικοινωνίες	2 / 2 / 0	960	677,400	6,846,767.61	10.58%
3010	- Τράπεζες	4 / 1 / 1	13,282	22,613,995	37,797,726.24	58.42%
4510	- Τρόφιμα, Ποτά & Καπνοβιομηχανίες	5 / 4 / 1	273	148,314	818,745.71	1.27%
2010	- Υγεία	2 / 0 / 2	49	17,138	28,071.02	0.04%
6510	- Υπηρεσίες Κοινής Ωφέλειας	2 / 2 / 1	1,536	723,632	2,325,930.85	3.59%
3020	- Χρηματοοικονομικές Υπηρεσίες	2 / 1 / 0	1,390	8,431,511	1,317,077.01	2.04%

**Οι 10 Μετοχές με τη μεγαλύτερη Άνοδο & Πτώση**

**Κύρια Αγορά**

Μετοχές με τη μεγαλύτερη Θετική μεταβολή τιμής	Τιμή κλεισ.	Μεταβ.	Μετοχές με τη μεγαλύτερη Αρνητική μεταβολή τιμής	Τιμή κλεισ.	Μεταβ.
ΕΥΡΩΠΑΪΚΗ ΠΙΣΤΗ (ΚΟ)	5.06	6.75% #	ΚΥΡΙΑΚΟΥΛΗΣ (ΚΟ)	2.26	-3.42% α
ΚΟΡΔΕΛΛΟΥ Χ. ΑΦΟΙ (ΚΟ)	0.52	4.00% #	ΕΛΛΑΔΟΣ ΤΡΑΠΕΖΑ (ΚΟ)	13.68	-2.70% α
ΕΘΝΙΚΗ ΤΡΑΠΕΖΑ (ΚΟ)	2.8	3.25% #	MARFIN INVESTMENT GROUP (ΚΟ)	0.1336	-2.62% α
FOURLIS ΣΥΜΜΕΤΟΧΩΝ (ΚΟ)	5.39	3.06% #	ΑΕΡΟΠΟΡΙΑ ΑΙΓΑΙΟΥ (ΚΟ)	8	-2.44% α
ΤΡΑΠΕΖΑ EUROBANK ERGASIAS (ΚΟ)	0.875	2.94% #	ΚΑΡΕΛΙΑ (ΚΑ)	258	-2.27% α
MLS ΠΛΗΡΟΦΟΡΙΚΗ (ΚΟ)	4.52	2.49% #	ΒΥΤΕ COMPUTER (ΚΟ)	1.12	-1.75% α
ΙΑΤΡΙΚΟ ΑΘΗΝΩΝ (ΚΟ)	2.24	2.28% #	ΠΑΠΟΥΤΣΑΝΗΣ (ΚΟ)	1.55	-1.59% α
A.S. COMPANY (ΚΟ)	3.17	2.26% #	ΕΚΤΕΡ (ΚΟ)	1.815	-1.36% α
ΙΚΤΙΝΟΣ ΕΛΛΑΣ (ΚΟ)	1.08	1.89% #	ΚΑΡΑΤΖΗ (ΚΟ)	7.5	-1.32% α
ΚΤΗΜΑ Κ. ΛΑΖΑΡΙΔΗ (ΚΟ)	1.63	1.88% #	ΕΛΛΗΝΙΚΑ ΠΕΤΡΕΛΑΙΑ (ΚΟ)	8.43	-1.29% α

Μετοχές με τη μεγαλύτερη Αξία Συναλλαγών	Αξία (χιλ. €)	Μεταβ.	Μετοχές με το μεγαλύτερο Όγκο Συναλλαγών	Όγκος	Μεταβ.
ΕΘΝΙΚΗ ΤΡΑΠΕΖΑ (ΚΟ)	11,785.44	3.25% #	ΤΡΑΠΕΖΑ EUROBANK ERGASIAS (ΚΟ)	12,491,002	2.94% #
ΤΡΑΠΕΖΑ EUROBANK ERGASIAS (ΚΟ)	10,764.18	2.94% #	MARFIN INVESTMENT GROUP (ΚΟ)	8,388,212	-2.62% α
ΠΕΙΡΑΙΩΣ ΤΡΑΠΕΖΑ (ΚΟ)	6,911.90	1.54% #	ΕΘΝΙΚΗ ΤΡΑΠΕΖΑ (ΚΟ)	4,243,527	3.25% #
ΟΤΕ (ΚΟ)	6,735.17	0.63% #	ALPHA BANK (ΚΟ)	3,190,882	1.19% #
ALPHA BANK (ΚΟ)	5,386.68	1.19% #	ΠΕΙΡΑΙΩΣ ΤΡΑΠΕΖΑ (ΚΟ)	2,289,898	1.54% #
ΟΠΑΠ (ΚΟ)	3,339.93	-0.21% α	ΔΕΗ (ΚΟ)	542,726	0.00% -
ΕΛΛΑΔΟΣ ΤΡΑΠΕΖΑ (ΚΟ)	2,864.71	-2.70% α	ΟΤΕ (ΚΟ)	529,343	0.63% #
ΜΟΤΟΡ ΟΪΛ (ΚΟ)	1,832.56	-0.29% α	ΙΝΤΡΑΛΟΤ (ΚΟ)	348,226	-0.42% α
ΔΕΗ (ΚΟ)	1,570.64	0.00% -	ΟΠΑΠ (ΚΟ)	347,992	-0.21% α
ΜΥΤΙΛΗΝΑΙΟΣ (ΚΟ)	1,423.23	-0.10% α	ΕΛΛΑΚΤΩΡ (ΚΟ)	255,512	0.31% #

Σημείωση: Απεικονίζονται οι Μετοχές που δεν ανήκουν στις Κατηγορίες Χαμηλής Διασποράς και Επιτήρησης και πραγματοποιήσαν κατά τη διάρκεια της συνεδρίασης Αξία Συναλλαγών μεγαλύτερη από 10,000 Ευρώ.



**Αναλυτικά Στοιχεία Συναλλαγών Αγοράς Παραγώγων**

	Αριθμός Πράξεων	Όγκος	Ανοικτές θέσεις
<b>Σ.Μ.Ε. σε Δείκτες</b>	194	703	15,819
FTSE/X.A. Large Cap	194	703	15,819
<b>Σ.Μ.Ε. σε Μετοχές</b>	1,570	20,677	329,192
ΑΔΜΗΕ ΣΥΜΜΕΤΟΧΩΝ Α.Ε. (ΚΟ)	6	40	6,166
ALPHA BANK (ΚΟ)	210	3,378	55,531
ΑΤΤΙΚΑ BANK Α.Τ.Ε. (ΚΟ)	2	7	7,445
COCA-COLA HBC AG (ΚΟ)	4	4	205
CEENERGY HOLDINGS (ΚΑ)	7	34	8,150
ΕΛΛΑΚΤΩΡ (ΚΟ)	68	245	11,133
ΤΡΑΠΕΖΑ EUROBANK ERGASIAS (ΚΟ)	124	1,649	38,584
ΕΥΔΑΠ (ΚΟ)	15	45	257
FOURLIS ΣΥΜΜΕΤΟΧΩΝ (ΚΟ)	4	4	200
ΓΕΚ ΤΕΡΝΑ (ΚΟ)	28	97	9,640
ΕΛΛΗΝ. ΧΡΗΜΑΤΙΣΤΗΡΙΑ-Χ.Α. (ΚΟ)	2	10	2,434
ΕΛΛΗΝΙΚΑ ΠΕΤΡΕΛΑΙΑ (ΚΟ)	42	117	1,865
INTRACOM HOLDINGS (ΚΟ)	8	30	3,457
ΙΝΤΡΑΛΟΤ (ΚΟ)	7	104	3,718
JUMBO (ΚΟ)	17	17	481
LAMDA DEVELOPMENT(ΚΟ)	16	53	1,724
MARFIN INVESTMENT GROUP (ΚΟ)	114	4,256	72,974
ΜΟΤΟΡ ΟΪΛ (ΚΟ)	1	1	522
ΜΥΤΙΛΗΝΑΙΟΣ (ΚΟ)	46	136	10,937
ΕΘΝΙΚΗ ΤΡΑΠΕΖΑ (ΚΟ)	338	6,201	37,715
ΟΠΑΠ (ΚΟ)	29	75	3,929
ΟΤΕ (ΚΟ)	18	106	2,740
ΟΛΠ (ΚΟ)	4	6	714
ΠΕΙΡΑΙΩΣ ΤΡΑΠΕΖΑ (ΚΟ)	177	1,809	21,112
ΔΕΗ (ΚΟ)	242	2,045	16,742
ΤΕΡΝΑ ΕΝΕΡΓΕΙΑΚΗ (ΚΟ)	16	104	4,960
ΤΙΤΑΝ CEMENT (ΚΑ)	1	2	26
ΒΙΟΗΑΛCO SA/NV (ΚΑ)	24	102	5,831
<b>Δικαιώματα σε Δείκτες</b>	27	230	1,512
FTSE/X.A. Large Cap	27	230	1,512
<b>Δικαιώματα σε Μετοχές</b>	29	167	677
ALPHA BANK (ΚΟ)	0	0	29
ΕΘΝΙΚΗ ΤΡΑΠΕΖΑ (ΚΟ)	4	8	588
ΟΠΑΠ (ΚΟ)	0	0	1
ΟΤΕ (ΚΟ)	0	0	0
ΠΕΙΡΑΙΩΣ ΤΡΑΠΕΖΑ (ΚΟ)	1	1	19
ΔΕΗ (ΚΟ)	24	158	40
<b>Συνολική Δραστηριότητα</b>	1,820	21,777	347,200









Πληθος Χρεογράφων	Ονομ. Αξία	Μερίσματα [1]			Ημερ. Τελευτ. Αποκοπής		Σημ. Χρεόγραφα	Τιμή κλεισίματος	% μεταβ.	Προηγ. Κλεισιμο- ημ/νία	Άνοιγμα	Κατωτ Τιμή	Ανωτ Τιμή	Τελ Σταθμ Τιμή	Τελευταία ζήτηση [7]	Τελευταία προσφορά [7]	P/E μετά φ.	Χρήση	Όγκος	Πράξεις	Αξία Συναλλαγών[8]	Χ.Α. Εταιρείας (χιλ. €) [3,5]	Χαμηλό έτους	Υψηλό έτους	Κλάδος [4]			
		2016	2017	2018	Μέρησρα [2]	Δικαιώμα																						
11,125,110	0.300	---	---	---	02/06/2010	06/11/2017	5178	0.21	6.06 #	0.198	23/09/2019	0.198	0.198	0.21	0.21	0.199	1067@0.198	132@0.210	---	---	4,750	5	947.30	2,336.27	0.105	0.24	50205020	
7,125,216	0.650	---	---	---	01/07/2005	14/12/1999	4955	0.034	---	0.034	23/09/2019	---	---	---	---	36303@0.041	---	---	2018	---	---	---	---	242.26	0.0275	0.0405	45102010	
7,734,375	1.00	---	---	---	09/07/2007	07/01/2011	5112	0.0815	---	0.082	23/09/2019	---	---	---	---	---	---	---	---	---	---	---	---	630.35	0.032	0.0815	40301030	
15,842,391	1.51	---	---	---	15/07/2009	12/05/2000	5141	0.154	-6.67	0.165	23/09/2019	0.168	0.146	0.168	0.146	0.154	249@0.146	749@0.164	---	---	2,050	10	316.40	2,439.73	0.084	0.278	55102010	
119,596,817	0.040	---	---	---	15/07/2008	27/04/2017	5190	0.444	---	0.444	23/09/2019	---	---	---	---	---	---	---	---	---	---	---	---	53,100.99	0.32	0.444	45102020	
24,319,250	0.300	---	---	---	09/07/2002	04/07/2007	5165	0.154	1.32 #	0.152	23/09/2019	0.143	0.143	0.154	0.154	0.152	50@0.143	1100@0.154	---	---	2,300	5	350.35	3,745.16	0.09	0.22	50101010	
245,497,164	0.300	---	---	---	01/07/2008	30/07/2012	5207	0.051	---	0.051	23/09/2019	0.051	0.0505	0.051	0.051	0.051	3403@0.051	1371@0.051	---	---	63,507	12	3,236.10	12,520.36	0.031	0.0776	45102010	
10,186,667	1.35	---	---	---	24/06/2008	02/02/2016	4887	0.49	8.89 #	0.45	23/09/2019	0.49	0.49	0.49	0.49	0.49	800@0.360	1@0.490	---	---	1,499	4	734.51	4,991.47	0.204	0.595	55102010	
23,743,440	0.300	---	---	---	23/06/2008	24/07/2018	5200	0.34	---	0.34	23/09/2019	---	---	---	---	---	---	---	---	---	---	---	---	8,072.77	0.236	0.392	40401030	
766,000	1.00	---	---	---	01/07/2004	11/12/2012	5193	1.8	---	1.8	23/09/2019	---	---	---	---	---	---	---	---	---	---	---	---	1,790.40	1.8	3.18	55101020	
245,000	1.00	---	---	---	19/07/2010	11/12/2012	5194	1.68	---	1.68	23/09/2019	---	---	---	---	---	---	---	---	---	---	---	---	---	1,790.40	0.535	2.1	55101020

Κατάσταση σε Αναστολή

20,255,805	0.300	---	---	---	22/08/2006	02/08/2010	5136	0.058	---	0.058	28/04/2017	---	---	---	---	---	---	---	---	---	---	---	---	---	1,174.84	0.058	0.058	20101010			
21,820,410	0.800	---	---	---	22/05/2008	02/08/2011	5174	0.448	---	0.448	30/04/2018	---	---	---	---	---	---	---	---	---	---	---	---	---	---	9,775.54	0.448	0.448	20101010		
66,948,210	0.300	---	---	---	22/09/2015	22/09/2015	5179	4.8	---	4.8	24/05/2018	---	---	---	---	---	---	---	---	---	---	---	---	---	---	321,351.41	4.8	4.8	40401030		
14,870,100	0.300	---	---	---	15/05/2008	26/09/2011	5130	0.014	---	0.014	13/04/2017	---	---	---	---	---	---	---	---	---	---	---	---	---	---	208.18	0.014	0.014	10102030		
33,930,000	0.300	---	---	---	03/07/2006	30/05/2001	4865	0.304	---	0.304	30/03/2012	---	---	---	---	---	---	---	---	---	---	---	---	---	---	10,314.72	0.304	0.304	35101010		
77,126,446	0.340	---	---	---	23/05/2005	18/08/2011	5206	0.0125	---	0.013	30/04/2019	---	---	---	---	---	---	---	---	---	---	---	---	---	---	964.08	0.01	0.028	40202020		
6,000,000	0.600	---	---	---	13/06/2008	08/04/2004	5172	0.008	---	0.008	27/04/2018	---	---	---	---	---	---	---	---	---	---	---	---	---	---	48.00	0.008	0.008	30302015		
7,500,000	0.330	---	---	---	19/06/2015	11/07/2018	---	4.36	---	4.36	16/08/2019	---	---	---	---	---	---	---	---	---	---	---	---	---	---	---	32,700.00	3.8	4.42	45201010	
24,619,524	0.500	---	---	---	10/10/1986	30/12/2002	4914	0.088	---	0.088	30/08/2012	---	---	---	---	---	---	---	---	---	---	---	---	---	---	---	2,166.52	0.088	0.088	35101010	
31,543,600	0.420	---	---	---	19/07/2010	19/12/2018	5205	1.085	---	1.085	30/04/2019	---	---	---	---	---	---	---	---	---	---	---	---	---	---	---	34,224.81	0.6	1.22	45102020	
25,179,640	0.600	---	---	---	08/08/1994	19/09/2000	5191	0.026	---	0.026	01/10/2018	---	---	---	---	---	---	---	---	---	---	---	---	---	---	---	742.45	0.026	0.026	45101015	
1,540,000	0.600	---	---	---	08/08/1994	19/09/2000	5192	0.057	---	0.057	01/10/2018	---	---	---	---	---	---	---	---	---	---	---	---	---	---	---	742.45	0.057	0.057	45101015	
23,935,280	0.300	---	---	---	29/06/2009	13/06/2000	5153	0.107	---	0.107	02/10/2017	---	---	---	---	---	---	---	---	---	---	---	---	---	---	---	2,561.07	0.107	0.107	40301030	
255,459,600	0.300	---	---	---	26/06/2000	03/12/2010	5101	0.07	---	0.07	31/08/2015	---	---	---	---	---	---	---	---	---	---	---	---	---	---	---	17,882.17	0.07	0.07	40501015	
23,463,874	0.800	---	---	---	23/05/2003	21/12/1999	4918	0.125	---	0.125	30/08/2012	---	---	---	---	---	---	---	---	---	---	---	---	---	---	---	2,932.98	0.125	0.125	50206030	
18,750,000	0.300	---	---	---	02/07/2001	31/12/2012	5154	0.089	---	0.089	02/10/2017	---	---	---	---	---	---	---	---	---	---	---	---	---	---	---	---	1,668.75	0.089	0.089	40301030
100,793,572	0.300	---	---	---	16/07/2009	11/02/2016	5110	0.06	---	0.06	07/03/2016	---	---	---	---	---	---	---	---	---	---	---	---	---	---	---	---	6,047.61	0.06	0.06	40301035
4,034,950	0.680	---	---	---	01/07/2005	30/12/2010	5171	0.14	---	0.14	27/04/2018	---	---	---	---	---	---	---	---	---	---	---	---	---	---	---	---	564.89	0.14	0.14	45102020

**Σημειώσεις Χρεογράφων**

Κωδικός	Κείμενο σημείωσης
( )	- Προσαρμοσμένα Μέρισματα λόγω διανομής Δωρεάν μετοχών.
*	- Τελευταία προσαρμοσμένη τιμή κλεισίματος.
[1]	- Καθαρά μερίσματα.
[2]	- Στη στήλη "Ημερ. Αποκοπής τελευταίου δικαιώματος" αναφέρεται η Ημερομηνία εισαγωγής για Νέες Εταιρείες.
[3]	- Η Χρηματιστηριακή αξία αναφέρεται στο σύνολο των μετοχών
[4]	- Η κωδικοποίηση των Κλάδων Οικονομικής Δραστηριότητας του Χ.Α. παρουσιάζονται στο Παράρτημα Α
[5]	- Η Χρηματιστηριακή Αξία αναφέρεται στο σύνολο των κατηγοριών μετοχών (εφόσον έχουν εισαχθεί περισσότερες της μιας κατηγορίες) και δεν αναφέρεται σε επιμέρους κατηγορίες μετοχών μιας εταιρείας.
[6]	- Ρ/Ε μεγαλύτερο του 100
[7]	- Τελευταία εικόνα του Βιβλίου Εντολών πριν το τέλος της συνεδρίασης
[8]	- Στην Αξία Συναλλαγών των Μετοχών περιλαμβάνονται όλοι οι τύποι Πακέτων
4690	- Μεταφορά στην κατηγορία Επιτήρησης από 4/4/2006.
4750	- Μεταφορά στην Κατηγορία Επιτήρησης από 8/4/2011.
4865	- Αναστολή διαπραγμάτευσης από 2/4/2012.
4887	- Μεταφορά στην Κατηγορία Επιτήρησης από 10/4/2012.
4912	- Μεταφορά στην κατηγορία Επιτήρησης από 31/7/2012.
4914	- Αναστολή διαπραγμάτευσης από 31/8/2012.
4918	- Αναστολή διαπραγμάτευσης από 31/8/2012.
4955	- Μεταφορά στην Επιτήρηση από 5/4/2013.
4956	- Μεταφορά στην Επιτήρηση από 5/4/2013.
4957	- Μεταφορά στην Επιτήρηση από 5/4/2013.
4958	- Μεταφορά στην Επιτήρηση από 5/4/2013.
4959	- Μεταφορά στην Επιτήρηση από 5/4/2013.
4983	- Μεταφορά στην κατηγορία Επιτήρησης από 5/4/2013.
5080	- Μεταφορά στην κατηγορία Επιτήρησης από 06/09/2011.
5093	- Μεταφορά στην Κατηγορία Επιτήρησης από 8/4/2015.
5095	- Μεταφορά στην Επιτήρηση από 5/4/2013.
5101	- Αναστολή διαπραγμάτευσης από 1/9/2015.
5110	- Αναστολή διαπραγμάτευσης από 08/03/2016.
5112	- Μεταφορά στην Κατηγορία Επιτήρησης από 15/04/2016.
5115	- Μεταφορά στην Κατηγορία Επιτήρησης από 15/04/2016.
5123	- Μεταφορά στην Κατηγορία Επιτήρησης από 10/04/2014
5130	- Αναστολή διαπραγμάτευσης από 18/04/2017.
5136	- Αναστολή διαπραγμάτευσης από 02/05/2017.
5141	- Μεταφορά στην Κατηγορία Επιτήρησης από 10/05/2017.
5153	- Αναστολή διαπραγμάτευσης από 03/10/2017.
5154	- Αναστολή διαπραγμάτευσης από 03/10/2017.
5156	- Μεταφορά στην κατηγορία Επιτήρησης από 11/12/2017.
5160	- Μεταφορά στην Κατηγορία Επιτήρησης από 15/04/2016.
5161	- Μεταφορά στην κατηγορία Επιτήρησης από τις 25/11/2011.
5162	- Μεταφορά στην Κατηγορία Επιτήρησης από 21/12/2009.
5165	- Μεταφορά στην Κατηγορία Επιτήρησης από 15/02/2018.
5171	- Αναστολή διαπραγμάτευσης από 30/04/2018.
5172	- Αναστολή διαπραγμάτευσης από 30/04/2018.
5174	- Αναστολή διαπραγμάτευσης από 02/05/2018.
5178	- Μεταφορά στην Κατηγορία Επιτήρησης από 11/05/2018.
5179	- Αναστολή διαπραγμάτευσης από 25/05/2018.
5190	- Μεταφορά στην Κατηγορία Επιτήρησης από 10/04/2012.
5191	- Αναστολή διαπραγμάτευσης από 02/10/2018.
5192	- Αναστολή διαπραγμάτευσης από 02/10/2018.
5193	- Μεταφορά στην κατηγορία Επιτήρησης από 25/10/2018.
5194	- Μεταφορά στην κατηγορία Επιτήρησης από 25/10/2018.
5195	- Μεταφορά στην κατηγορία Επιτήρησης από 27/06/2008

**Σημειώσεις Χρεογράφων**

**Κωδικός      Κείμενο σημείωσης**

5196	-	Μεταφορά στην Κατηγορία Επιτήρησης από 08/04/2011.
5197	-	Μεταφορά στην κατηγορία Επιτήρησης από 07/11/2018.
5200	-	Μεταφορά στην Κατηγορία Επιτήρησης από 10/04/2012.
5205	-	Αναστολή διαπραγμάτευσης από 02/05/2019.
5206	-	Αναστολή διαπραγμάτευσης από 02/05/2019.
5207	-	Μεταφορά στην Επιτήρηση από 13/05/2019.



**Στοιχεία Συναλλαγών Πακέτων**

Χρεόγραφο	Όγκος πακέτου	Τιμή πακέτου	Αξία πακέτου	Ωρα έγκρισης	Σημείωση
ΓΕΚ ΤΕΡΝΑ (ΚΟ)	47,000	6.50	305,500.00	11:36:00	20
ΟΠΑΠ (ΚΟ)	135,000	9.60	1,296,000.00	12:44:33	20
ΤΡΑΠΕΖΑ EUROBANK ERGASIAS (ΚΟ)	500,000	0.857	428,250.00	14:32:25	20
ΕΛΛΑΔΟΣ ΤΡΑΠΕΖΑ (ΚΟ)	149,000	13.70	2,041,300.00	16:05:58	20
ΤΡΑΠΕΖΑ EUROBANK ERGASIAS (ΚΟ)	500,000	0.863	431,500.00	16:07:00	20
ΟΤΕ (ΚΟ)	100,000	12.70	1,270,000.00	16:13:29	20
ΟΤΕ (ΚΟ)	96,000	12.70	1,219,200.00	16:20:34	20
ΕΘΝΙΚΗ ΤΡΑΠΕΖΑ (ΚΟ)	1,050,000	2.80	2,940,000.00	17:17:44	20
ΠΕΙΡΑΙΩΣ ΤΡΑΠΕΖΑ (ΚΟ)	1,000,000	3.04	3,036,000.00	17:18:33	20
ΤΡΑΠΕΖΑ EUROBANK ERGASIAS (ΚΟ)	1,000,000	0.875	875,000.00	17:19:40	20

**Σημειώσεις πακέτων**

- 9 - Μέθοδος 6-1 / Ειδική Χρέωση
- 10 - Μέθοδος 6-1 / Ειδική Χρέωση, Αυθημερόν Διακανονισμός
- 14 - Μέθοδος 6-3 / Πακέτο Αποκατάστασης, Ατελής αγορά και Πώληση
- 18 - Μέθοδος 6-2 / SPOT 1
- 19 - Μέθοδος 6-2 / SPOT 2
- 20 - Μέθοδος 6-1 και Μέθοδος 6-1 Αυθημερόν Διακανονισμός
- 21 - Άλλη Προσμφωνημένη

**Στοιχεία Συναλλαγών Δικαιωμάτων**

Ημερ. αποκοπής	Έναρξη εξάσκησης	Λήξη εξάσκησης	Λήξη διαπραγμάτευσης	Δικαιώματα	Κατωτ Τιμή	Ανωτ Τιμή	Τιμή κλεισ.	Τελευταία ζήτηση	Τελευταία προσφορά	Όγκος	Πράξεις	Αξία Συναλλαγών
----------------	------------------	----------------	----------------------	------------	------------	-----------	-------------	------------------	--------------------	-------	---------	-----------------

**Δεν υπάρχουν Συναλλαγές Δικαιωμάτων.**

**Στοιχεία Συναλλαγών Εκποιήσεων**

Χρεόγραφα	Τύπος Χρεογράφου	Όγκος Συναλλαγών	Αριθμός Πράξεων	Αξία Συναλλαγών	Σημείωση
<b>Δεν πραγματοποιήθηκαν Εκποιήσεις Μετοχών.</b>					

**Σημειώσεις Εκποιήσεων**

- 1 - Κανονική Εκποίηση.
- 2 - Εκποίηση Ενσώματων Ονομαστικών Μετοχών.
- 3 - Εκποίηση Αδιάθετων Κλασματικών Υπολοίπων.

**Στοιχεία Συναλλαγών Εκποιήσεων Ενσώματων Ονομαστικών Μετοχών**

Χρεόγραφα	Ημερ/νία έναρξης	Ημερ/νία λήξης	Αρχικό πλήθος	Διαθέσιμο πλήθος	Ημερομηνία	Μέση τιμή (ημέρας)	Μέση τιμή (περιόδου)	Αριθμός Πράξεων	Όγκος Συναλλαγών	Αξία Συναλλαγών
-----------	------------------	----------------	---------------	------------------	------------	--------------------	----------------------	-----------------	------------------	-----------------

**Δεν πραγματοποιήθηκαν Εκποιήσεις Ενσώματων Ονομαστικών Μετοχών.**

**Σημειώσεις Εκποιήσεων**

Σύμφωνα με την Απόφαση 1/380/04.05.2006 της Επιτροπής Κεφαλαιαγοράς εκποιούνται μέσω του Χρηματιστηρίου Αθηνών με επιμέλεια της εκδότριας εταιρείας, οι ενσώματες ονομαστικές μετοχές που δεν έχουν κατατεθεί στην εκδότρια προς αποϋλοποίηση. Η εκποίηση διενεργείται σύμφωνα με τον τρόπο που ορίζεται στο άρθρο 99Α του Κανονισμού του Χρηματιστηρίου Αθηνών.

**Στοιχεία Ενεργητικού Διαπραγματεύσιμων Αμοιβαίων Κεφαλαίων (Δ.Α.Κ.)**

	Ημερομηνία συναλλαγών	Δημιουργία / Εξαγορά	Αριθ. Μερ. (T-1)	Νέα Μερ. (T-1)	Εξαγορασθ. Μερ. (T-1)	Μερίδια (T) [1]	Αξία Ενεργητικού [2]	Καθαρή Τιμή	Μέρισμα/Μερίδια	Ημερ. Αποκοπής
ALPHA ETF FTSE Athex Large Cap	24/09/2019	5,000	812,382	---	---	812,382	17,813,410.00	21.9274	0.43	30/06/2018

**Σημειώσεις Δ.Α.Κ.**

[1] - Αριθμ. μεριδίων (T) = Αριθμ. μεριδίων (T-1) + Νεοεκδιθένητα μερίδια (T-1) - Εξαγορασθέντα μερίδια (T-1)

[2] - Περιλαμβάνονται και τα μερίδια που δημιουργήθηκαν / εξαγοράσθηκαν την ημέρα T-1.

Περιγραφή	Στοιχεία
Όνομασία Δ.Α.Κ.	ALPHA ETF FTSE Athex Large Cap
Σύμβολο Δ.Α.Κ. (GR)	<b>ΑΔΑΚ</b>
Σύμβολο Δ.Α.Κ. (EN)	AETF
ISIN Δ.Α.Κ.	GRF000153004
Κατηγορία Διαπραγμάτευσης	Διαπραγματεύσιμα Αμοιβαία Κεφάλαια (Δ.Α.Κ.)
Τύπος Δ.Α.Κ.	Μετοχών
Τρόπος διαχείρισης	Παθητικός
Επενδυτική Στρατηγική	Σκοπός της επενδυτικής πολιτικής του Αμοιβαίου Κεφαλαίου είναι η αναπαραγωγή της αποδόσεως του Δείκτη FTSE/X.A. Large Cap του Χρηματιστηρίου Αθηνών σε όρους Ευρώ, ακολουθώντας πλήρως και πανομοιότυπες τη σύνθεση του υποκείμενου Δείκτη.
Εκδότης	ΑΛΦΑ ASSET MANAGEMENT Α.Ε.Δ.Α.Κ.
Εταιρεία Διαχείρισης	ΑΛΦΑ ASSET MANAGEMENT Α.Ε.Δ.Α.Κ.
Ειδικοί Διαπραγματευτές	ΑΛΦΑ FINANCE Α.Χ.Ε.Π.Ε.Υ. , ΕΘΝΙΚΗ ΧΡΗΜΑΤΙΣΤΗΡΙΑΚΗ Α.Χ.Ε.Π.Ε.Υ.
Θεματοφύλακας	ΑΛΦΑ ΤΡΑΠΕΖΑ Α.Ε.
Σύμβολο Δείκτη (GR)	FTSE
Σύμβολο Δείκτη (EN)	FTSE
Όνομασία Δείκτη	FTSE/X.A. Large Cap
ISIN Δείκτη	GRI99201A006
Κλάσμα Δείκτη [1]	1/100
Αρχική Τιμή Μεριδίου	21.76
Συνολικός Αριθμός Μεριδίων [2]	812,382
Ημερομηνία πρώτης Έκδοσης	14/01/2008
Ημερομηνία έναρξης Διαπραγμάτευσης	24/01/2008
Νόμισμα Διαπραγμάτευσης	ΕΥΡΩ
Νόμισμα Ενεργητικού	ΕΥΡΩ
Αρχική Αξία Ενεργητικού [3]	3,000,000.00
Αριθμ. Μεριδίων για Δημιουργία-Εξαγορά [4]	5,000
Αμοιβή Διαχείρισης	0.375

**Σημειώσεις Δ.Α.Κ.**

[1] - Το κλάσμα της τιμής του δείκτη που αποτελεί η τιμή της πρώτης έκδοσης

[2] - Ο αριθμός μεριδίων που διαπραγματεύθηκαν στο Χρηματιστήριο την ημέρα T

[3] - Η αξία του ενεργητικού κατά την έκδοση

[4] - Ο αριθμός μεριδίων που απαιτείται κατά τη διαδικασία δημιουργίας εξαγοράς

## ΑΝΑΚΟΙΝΩΣΕΙΣ

### ΕΤΑΙΡΙΚΕΣ ΠΡΑΞΕΙΣ

#### ΤΙΤΑΝ Α.Ε. ΤΣΙΜΕΝΤΩΝ

Από 24/09/2019, σύμφωνα με την υπ' αριθ. 852/23.09.2019 απόφαση του Δ.Σ. της Επιτροπής Κεφαλαιαγοράς οι μετοχές της εταιρίας «ΤΙΤΑΝ Α.Ε. ΤΣΙΜΕΝΤΩΝ» (ΚΟ:GRS074083007, ΠΟ:GRS074084005), αφαιρούνται από τα συστήματα διαπραγμάτευσης του Χρηματιστηρίου Αθηνών.

### ΓΝΩΣΤΟΠΟΙΗΣΕΙΣ ΕΤΑΙΡΕΙΩΝ

RSS Feed: Corporate Announcements

Posted on: 23 September 2019 17:21

Author: ΓΕΚ ΤΕΡΝΑ Α.Ε.

Subject: Ημερομηνία ανακοίνωσης αποτελεσμάτων 1ου εξαμήνου 2019

Full article link: [http://dev-www1.helex.gr:8080/el/web/guest/companies-announcements-full-content/-/asset\\_publisher/bMe2sOcNyQuy/content/id/5236974](http://dev-www1.helex.gr:8080/el/web/guest/companies-announcements-full-content/-/asset_publisher/bMe2sOcNyQuy/content/id/5236974)

Η ΓΕΚ ΤΕΡΝΑ ΑΕ ενημερώνει το Επενδυτικό Κοινό ότι η ανακοίνωση των οικονομικών αποτελεσμάτων του 1<sup>ου</sup> εξαμήνου του 2019 καθώς και η ανάρτηση των Οικονομικών Καταστάσεων της περιόδου 1/1 – 30/6/2019 στις ιστοσελίδες της Εταιρείας ([www.gekterna.com](http://www.gekterna.com)) και του Χρηματιστηρίου Αθηνών ([www.athex.gr](http://www.athex.gr)) θα γίνει την Πέμπτη 26 Σεπτεμβρίου 2019, μετά το κλείσιμο της Συνεδρίασης του Χρηματιστηρίου Αθηνών.

[View article...](#)

RSS Feed: Corporate Announcements  
Posted on: 23 September 2019 17:23  
Author: FORTHNET A.E.  
Subject: 12η Περίοδος Εκτοκισμού Μετατρέψιμου Ομολογιακού Δανείου

Full article link: [http://dev-www1.helex.gr:8080/el/web/guest/companies-announcements-full-content/-/asset\\_publisher/bMe2sOcNyQuy/content/id/5236997](http://dev-www1.helex.gr:8080/el/web/guest/companies-announcements-full-content/-/asset_publisher/bMe2sOcNyQuy/content/id/5236997)

ΑΝΑΚΟΙΝΩΣΗ

[ΑΝΑΚΟΙΝΩΣΗ](#)

[View article...](#)



RSS Feed: Corporate Announcements  
Posted on: 23 September 2019 17:27  
Author: FORTHNET A.E.  
Subject: 12η Περίοδος Μετετροπής 23.09.2019

Full article link: [http://dev-www1.helex.gr:8080/el/web/guest/companies-announcements-full-content/-/asset\\_publisher/bMe2sOcNyQuy/content/id/5237028](http://dev-www1.helex.gr:8080/el/web/guest/companies-announcements-full-content/-/asset_publisher/bMe2sOcNyQuy/content/id/5237028)

ΑΝΑΚΟΙΝΩΣΗ

[ΑΝΑΚΟΙΝΩΣΗ](#)

[View article...](#)

RSS Feed: Corporate Announcements  
Posted on: 23 September 2019 18:28  
Author: ΕΥΡΩΠΑΪΚΗ ΠΙΣΤΗ Α.Ε.Γ.Α.  
Subject: ΓΝΩΣΤΟΠΟΙΗΣΗ ΑΠΟΦΑΣΗΣ ΓΙΑ ΤΗΝ ΑΓΟΡΑ ΙΔΙΩΝ ΜΕΤΟΧΩΝ

Full article link: [http://dev-www1.helex.gr:8080/el/web/guest/companies-announcements-full-content/-/asset\\_publisher/bMe2sOcNyQuy/content/id/5237150](http://dev-www1.helex.gr:8080/el/web/guest/companies-announcements-full-content/-/asset_publisher/bMe2sOcNyQuy/content/id/5237150)

Η Εταιρία Ευρωπαϊκή Πίστη ΑΕΓΑ (η Εταιρία), ανακοινώνει στο επενδυτικό κοινό, ότι στο πλαίσιο του Προγράμματος Επαναγοράς Ιδίων Μετοχών, την 23/09/2019, αγόρασε 1.395 ίδιες μετοχές με μέση τιμή κτήσης 4,7000 ευρώ ανά μετοχή, συνολικής αξίας 6.556,50 ευρώ, σύμφωνα με το άρθρο 49 του Ν. 4548/2018 και τις αποφάσεις των αρμοδίων οργάνων της Εταιρίας.

Μετά και την προαναφερόμενη αγορά, η Εταιρία κατέχει πλέον 41.127 ίδιες μετοχές, ποσοστό 0,1495% του συνόλου των μετοχών της Εταιρίας.

*Η ανακοίνωση εκδίδεται σύμφωνα με τον Κανονισμό (ΕΕ) αριθ. 596/2014 του Ευρωπαϊκού Κοινοβουλίου και του Συμβουλίου της 16<sup>ης</sup> Απριλίου 2014 και τον κατ' εξουσιοδότηση Κανονισμό (ΕΕ) 2016/1052 της Επιτροπής της 8ης Μαρτίου 2016.*

[View article...](#)

RSS Feed: Corporate Announcements  
Posted on: 23 September 2019 19:02  
Author: ΑΔΜΗΕ ΣΥΜΜΕΤΟΧΩΝ Α.Ε.  
Subject: ΕΠΑΝΑΔΙΑΤΥΠΩΣΗ ΔΕΛΤΙΟΥ ΤΥΠΟΥ ΑΠΟΤΕΛΕΣΜΑΤΩΝ Α΄ ΕΞΑΜΗΝΟΥ 2019

Full article link: [http://dev-www1.helex.gr:8080/el/web/guest/companies-announcements-full-content/-/asset\\_publisher/bMe2sOcNyQuy/content/id/5237194](http://dev-www1.helex.gr:8080/el/web/guest/companies-announcements-full-content/-/asset_publisher/bMe2sOcNyQuy/content/id/5237194)

[ΕΠΑΝΑΔΙΑΤΥΠΩΣΗ ΔΕΛΤΙΟΥ ΤΥΠΟΥ ΑΠΟΤΕΛΕΣΜΑΤΩΝ Α΄ ΕΞΑΜΗΝΟΥ 2019](#)

[View article...](#)

RSS Feed: Corporate Announcements

Posted on: 23 September 2019 19:31

Author: ΤΡΑΠΕΖΑ ΠΕΙΡΑΙΩΣ Α.Ε.

Subject: Ανακοίνωση

Full article link: [http://dev-www1.helex.gr:8080/el/web/guest/companies-announcements-full-content/-/asset\\_publisher/bMe2sOcNyQuy/content/id/5237292](http://dev-www1.helex.gr:8080/el/web/guest/companies-announcements-full-content/-/asset_publisher/bMe2sOcNyQuy/content/id/5237292)

Επισυνάπτεται αρχείο σε μορφή pdf.

[Ανακοίνωση](#)

[View article...](#)

RSS Feed: Corporate Announcements  
Posted on: 23 September 2019 19:32  
Author: ΕΘΝΙΚΗ ΠΑΝΓΑΙΑ Α.Ε.Ε.Α.Π.  
Subject: Ανακοίνωση Περί Σχολιασμού Οικονομικών Καταστάσεων 30.06.2019

Full article link: [http://dev-www1.helex.gr:8080/el/web/guest/companies-announcements-full-content/-/asset\\_publisher/bMe2sOcNyQuy/content/id/5237320](http://dev-www1.helex.gr:8080/el/web/guest/companies-announcements-full-content/-/asset_publisher/bMe2sOcNyQuy/content/id/5237320)

Παρακαλώ δείτε συνημμένα

[Δελτίο Τύπου - PRODEA Investments: Κέρδη ?112,9 εκατ. για το α' εξάμηνο του 2019](#)

[View article...](#)

RSS Feed: Corporate Announcements  
Posted on: 23 September 2019 21:53  
Author: ΕΘΝΙΚΗ ΠΑΝΓΑΙΑ Α.Ε.Ε.Α.Π.  
Subject: Ανακοίνωση Περί Σχολιασμού Οικονομικών Καταστάσεων 30.06.2019  
(Ορθή Επανάληψη)

Full article link: [http://dev-www1.helex.gr:8080/el/web/guest/companies-announcements-full-content/-/asset\\_publisher/bMe2sOcNyQuy/content/id/5237457](http://dev-www1.helex.gr:8080/el/web/guest/companies-announcements-full-content/-/asset_publisher/bMe2sOcNyQuy/content/id/5237457)

Παρακαλώ δείτε συνημμένα

[Δελτίο Τύπου - PRODEA Investments: Κέρδη ?112,9 εκατ. για το α' εξάμηνο του 2019](#)

[View article...](#)

RSS Feed: Corporate Announcements  
Posted on: 24 September 2019 10:04  
Author: O.T.E. A.E.  
Subject: Ανακοίνωση - Αγορά Ιδίων Μετοχών

Full article link: [http://dev-www1.helex.gr:8080/el/web/guest/companies-announcements-full-content/-/asset\\_publisher/bMe2sOcNyQuy/content/id/5237569](http://dev-www1.helex.gr:8080/el/web/guest/companies-announcements-full-content/-/asset_publisher/bMe2sOcNyQuy/content/id/5237569)

### Ανακοίνωση - Αγορά Ιδίων Μετοχών

**Αθήνα, 24 Σεπτεμβρίου 2019** – Ο Οργανισμός Τηλεπικοινωνιών της Ελλάδος Α.Ε. («ΟΤΕ Α.Ε.» ή «Εταιρεία»), ανακοινώνει ότι στο πλαίσιο του Προγράμματος Επαναγοράς Ιδίων Μετοχών, την 23/09/2019, αγόρασε 7.640 ίδιες μετοχές με μέση τιμή κτήσης €12,7066 ανά μετοχή, συνολικής αξίας €97.078,20, σύμφωνα με το άρθρο 49 του Ν. 4548/2018 και τις αποφάσεις των αρμοδίων οργάνων της Εταιρείας.

Μετά και την προαναφερόμενη αγορά, η Εταιρεία κατέχει 7.040.178 ίδιες μετοχές, ποσοστό 1,466% του συνόλου των μετοχών της Εταιρείας.

*Η ανακοίνωση εκδίδεται σύμφωνα με τον Κανονισμό (ΕΕ) αριθ. 596/2014 του Ευρωπαϊκού Κοινοβουλίου και του Συμβουλίου της 16<sup>ης</sup> Απριλίου 2014 και τον κατ'εξουσιοδότηση Κανονισμό (ΕΕ) 2016/1052 της Επιτροπής της 8ης Μαρτίου 2016.*

[View article...](#)

RSS Feed: Corporate Announcements

Posted on: 24 September 2019 10:05

Author: ΕΛΤΡΑΚ Α.Ε.

Subject: ΑΝΑΚΟΙΝΩΣΗ ΣΥΜΦΩΝΑ ΜΕ ΤΙΣ ΔΙΑΤΑΞΕΙΣ ΤΟΥ ΑΡΘΡΟΥ 24 ΠΑΡΑΓΡΑΦΟΣ 2(α) ΤΟΥ Ν. 3461/2006

Full article link: [http://dev-www1.helex.gr:8080/el/web/guest/companies-announcements-full-content/-/asset\\_publisher/bMe2sOcNyQuy/content/id/5237579](http://dev-www1.helex.gr:8080/el/web/guest/companies-announcements-full-content/-/asset_publisher/bMe2sOcNyQuy/content/id/5237579)

**ΑΝΑΚΟΙΝΩΣΗ ΣΥΜΦΩΝΑ ΜΕ ΤΙΣ ΔΙΑΤΑΞΕΙΣ ΤΟΥ ΑΡΘΡΟΥ 24 ΠΑΡΑΓΡΑΦΟΣ 2(α) ΤΟΥ Ν. 3461/2006**

Σύμφωνα με το άρθρο 24, παράγραφος 2(α) του Ν. 3461/2006, η εταιρεία με την επωνυμία «ELTRAK CP LIMITED» δηλώνει ότι στις 23.09.2019 απέκτησε συνολικά 880 κοινές ονομαστικές μετοχές της ανώνυμης εταιρείας με την επωνυμία "ΕΛΤΡΑΚ Α.Ε." έναντι 3,30 Ευρώ ανά μετοχή μέσω χρηματιστηριακών συναλλαγών.

[View article...](#)



RSS Feed: Corporate Announcements  
Posted on: 24 September 2019 10:07  
Author: ΕΛΤΡΑΚ Α.Ε.  
Subject: ΑΝΑΚΟΙΝΩΣΗ ΡΥΘΜΙΖΟΜΕΝΗΣ ΠΛΗΡΟΦΟΡΙΑΣ ΤΟΥ Ν. 3556/2007:  
Γνωστοποίηση συναλλαγών

Full article link: [http://dev-www1.helex.gr:8080/el/web/guest/companies-announcements-full-content/-/asset\\_publisher/bMe2sOcNyQuy/content/id/5237589](http://dev-www1.helex.gr:8080/el/web/guest/companies-announcements-full-content/-/asset_publisher/bMe2sOcNyQuy/content/id/5237589)

**ΕΛΤΡΑΚ Α.Ε.**

ΑΝΩΝΥΜΟΣ ΕΜΠΟΡΙΚΗ, ΒΙΟΜΗΧΑΝΙΚΗ & ΑΝΤΙΠΡΟΣΩΠΕΙΩΝ ΜΗΧΑΝΩΝ & ΑΝΤΑΛΛΑΚΤΙΚΩΝ &  
ΝΑΥΤΙΛΙΑΚΗ ΕΤΑΙΡΕΙΑ

Γ.Ε.ΜΗ. 341201000

**Ανακοίνωση ρυθμιζόμενης πληροφορίας του Ν. 3556/2007**

Η Εταιρεία «ΕΛΤΡΑΚ Α.Ε.» (η «Εταιρεία») ανακοινώνει σύμφωνα με την ισχύουσα νομοθεσία τα ακόλουθα:

Σύμφωνα με το άρθρο 19 του Κανονισμού (ΕΕ) 596/2014 και το Νόμο 3556/2007, η εταιρεία «ELTRAK CP LIMITED», η οποία είναι νομικό πρόσωπο που δύναται να έχει στενούς δεσμούς με τον κ. Alexei Schreier, μέλος του Διοικητικού Συμβουλίου της εταιρείας «ΕΛΤΡΑΚ Α.Ε.» σύμφωνα με τον Κανονισμό (ΕΕ) 596/2014, γνωστοποιεί ότι στις 23.09.2019 απέκτησε, δυνάμει χρηματιστηριακών συναλλαγών, 880 μετοχές της Εταιρείας, έναντι συνολικού τιμήματος Ευρώ 2.904.

Νέα Κηφισιά, 24 Σεπτεμβρίου 2019

[View article...](#)

RSS Feed: Corporate Announcements

Posted on: 24 September 2019 10:13

Author: Μ.Λ.Σ. ΠΛΗΡΟΦΟΡΙΚΗ Α.Ε.

Subject: ΑΝΑΚΟΙΝΩΣΗ ΡΥΘΜΙΖΟΜΕΝΗΣ ΠΛΗΡΟΦΟΡΙΑΣ ΤΟΥ Ν. 3556/2007:  
Γνωστοποίηση συναλλαγών

Full article link: [http://dev-www1.helex.gr:8080/el/web/guest/companies-announcements-full-content/-/asset\\_publisher/bMe2sOcNyQuy/content/id/5237602](http://dev-www1.helex.gr:8080/el/web/guest/companies-announcements-full-content/-/asset_publisher/bMe2sOcNyQuy/content/id/5237602)

Η εταιρία MLS Πληροφορική Α.Ε με την παρούσα ενημερώνει το επενδυτικό κοινό σύμφωνα με τις διατάξεις των άρθρων 3 και 21 του ν.3556 / 2007 και την απόφαση 1/434/3.7.2007 της ΕΚ ότι ο κ.Ιωάννης Καματάκης Πρόεδρος και Διευθύνων Σύμβουλος την Παρασκευή 20/09/2019 πραγματοποίησε αγορά 11.100 μετοχών της εταιρίας MLS Πληροφορική Α.Ε συνολικής αξίας 50.218,10 ευρώ και την Δευτέρα 23/09/2019 πραγματοποίησε αγορά 1.500 μετοχών της εταιρίας MLS Πληροφορική Α.Ε συνολικής αξίας 6.615 ευρώ .

[View article...](#)

RSS Feed: Corporate Announcements  
Posted on: 24 September 2019 11:03  
Author: ΜΟΤΟΡ ΟΙΛ Α.Ε.  
Subject: Συναλλαγές της ΕΠΕΝΔΥΤΙΚΗΣ ΤΡΑΠΕΖΑΣ ΕΛΛΑΔΟΣ Α.Ε. (ρυθμιζόμενη πληροφορία Ν.3556/2007)

Full article link: [http://dev-www1.helex.gr:8080/el/web/guest/companies-announcements-full-content/-/asset\\_publisher/bMe2sOcNyQuy/content/id/5237644](http://dev-www1.helex.gr:8080/el/web/guest/companies-announcements-full-content/-/asset_publisher/bMe2sOcNyQuy/content/id/5237644)

Η ΜΟΤΟΡ ΟΙΛ (ΕΛΛΑΣ) ΔΙΥΛΙΣΤΗΡΙΑ ΚΟΡΙΝΘΟΥ, σύμφωνα με τους Ν. 3556/2007 και 3606/2007, ανακοινώνει ότι η ΕΠΕΝΔΥΤΙΚΗ ΤΡΑΠΕΖΑ ΕΛΛΑΔΟΣ Α.Ε. την ενημέρωσε ότι πραγματοποίησε τις εξής συναλλαγές:

Ημερομηνία	Είδος Συναλλαγής	Ποσότητα	Χρηματοπιστωτικό Μέσο	Αξία (σε ΕΥΡΩ)
23/09/2019	Πώληση	1.854	Μετοχές ΜΟΗ (ΚΟ)	39.955,72
	Αγορά	2.396	Μετοχές ΜΟΗ (ΚΟ)	51.481,52
	Πώληση	4	ΣΜΕ ΜΟΗ Δεκ. 2019	8.383,00

Η ΕΠΕΝΔΥΤΙΚΗ ΤΡΑΠΕΖΑ ΕΛΛΑΔΟΣ Α.Ε. πραγματοποίησε τις ανωτέρω συναλλαγές λόγω της Ειδικής Διαπραγμάτευσης που έχει αναλάβει στην αγορά παραγώγων σε Συμβόλαια Μελλοντικής Εκπλήρωσης (ΣΜΕ) με υποκείμενο τίτλο την μετοχή της ΜΟΤΟΡ ΟΙΛ (ΕΛΛΑΣ) ΔΙΥΛΙΣΤΗΡΙΑ ΚΟΡΙΝΘΟΥ Α.Ε.

Η γνωστοποίηση εκ μέρους της ΕΠΕΝΔΥΤΙΚΗΣ ΤΡΑΠΕΖΑΣ ΕΛΛΑΔΟΣ ΑΕ προς την Εταιρία και ακολούθως η ανακοίνωση της Εταιρίας προς τις αρχές της Κεφαλαιαγοράς, γίνεται επειδή ο κ. Πέτρος Τζαννετάκης είναι μη εκτελεστικό μέλος του Δ.Σ. της ΕΠΕΝΔΥΤΙΚΗΣ ΤΡΑΠΕΖΑΣ ΕΛΛΑΔΟΣ Α.Ε., ενώ κατέχει τη θέση του εκτελεστικού μέλους του Δ.Σ. της ΜΟΤΟΡ ΟΙΛ ΕΛΛΑΣ ΔΙΥΛΙΣΤΗΡΙΑ ΚΟΡΙΝΘΟΥ Α.Ε. Ο κ. Πέτρος Τζαννετάκης είναι πρόσωπο υπόχρεο να γνωστοποιεί τις χρηματιστηριακές συναλλαγές του με αντικείμενο μετοχές εκδόσεως ΜΟΤΟΡ ΟΙΛ (ΕΛΛΑΣ) ΔΙΥΛΙΣΤΗΡΙΑ ΚΟΡΙΝΘΟΥ Α.Ε. (άρθρο 19 του Κανονισμού ΕΕ 596/2014).

Μαρούσι, 24 Σεπτεμβρίου 2019

Το Διοικητικό Συμβούλιο

[View article...](#)

RSS Feed: Corporate Announcements  
Posted on: 24 September 2019 12:25  
Author: YALCO - ΚΩΝΣΤΑΝΤΙΝΟΥ Α.Ε.  
Subject: Ανακοίνωση

Full article link: [http://dev-www1.helex.gr:8080/el/web/guest/companies-announcements-full-content/-/asset\\_publisher/bMe2sOcNyQuy/content/id/5237696](http://dev-www1.helex.gr:8080/el/web/guest/companies-announcements-full-content/-/asset_publisher/bMe2sOcNyQuy/content/id/5237696)

Σύμφωνα με το άρθρο 4.1.3.1. του Κανονισμού του ΧΑ η Διοίκηση της εταιρίας, προς ενημέρωση του επενδυτικού κοινού, ανακοινώνει ότι από 24/09/2019 υπεύθυνος του τμήματος εξυπηρέτησης Μετόχων και Εταιρικών ανακοινώσεων αναλαμβάνει ο Κος Θεόδωρος Φυτιλής.

[View article...](#)

RSS Feed: Corporate Announcements

Posted on: 24 September 2019 12:26

Author: CORAL A.E.

Subject: ΑΝΑΚΟΙΝΩΣΗ ΡΥΘΜΙΖΟΜΕΝΗΣ ΠΛΗΡΟΦΟΡΙΑΣ ΤΟΥ Ν. 3556/2007:  
Γνωστοποίηση συναλλαγών

Full article link: [http://dev-www1.helex.gr:8080/el/web/guest/companies-announcements-full-content/-/asset\\_publisher/bMe2sOcNyQuy/content/id/5237706](http://dev-www1.helex.gr:8080/el/web/guest/companies-announcements-full-content/-/asset_publisher/bMe2sOcNyQuy/content/id/5237706)

Η CORAL ΑΕ, σύμφωνα με τους Ν. 3556/2007 και 3606/2007, ανακοινώνει ότι η ΕΠΕΝΔΥΤΙΚΗ ΤΡΑΠΕΖΑ ΕΛΛΑΔΟΣ Α.Ε. την ενημέρωσε ότι στις 23/09/2019 πρόβη σε αγορά 87 ομολογιών εκδόσεως CORAL ΑΕ συνολικής αξίας ΕΥΡΩ 90.219,00.

Η γνωστοποίηση εκ μέρους της ΕΠΕΝΔΥΤΙΚΗΣ ΤΡΑΠΕΖΑΣ ΕΛΛΑΔΟΣ ΑΕ προς την Εταιρία και ακολούθως η ανακοίνωση της Εταιρίας προς τις αρχές της Κεφαλαιαγοράς, γίνεται επειδή ο κ. Πέτρος Τζαννετάκης είναι μη εκτελεστικό μέλος του Δ.Σ. της ΕΠΕΝΔΥΤΙΚΗΣ ΤΡΑΠΕΖΑΣ ΕΛΛΑΔΟΣ Α.Ε., ενώ κατέχει τη θέση του μη εκτελεστικού μέλους του Δ.Σ. της CORAL ΑΕ.

Ο κ. Πέτρος Τζαννετάκης είναι πρόσωπο υπόχρεο να γνωστοποιεί τις χρηματιστηριακές συναλλαγές του με αντικείμενο ομολογίες εκδόσεως CORAL ΑΕ (άρθρο 19 του Κανονισμού ΕΕ 596/2014).

Μαρούσι, 24 Σεπτεμβρίου 2019

[View article...](#)

RSS Feed: Corporate Announcements

Posted on: 24 September 2019 14:35

Author: ΑΛΟΥΜΥΛ Α.Ε.

Subject: Ανακοίνωση ημερομηνίας δημοσίευσης των οικονομικών αποτελεσμάτων του Α' εξαμήνου 2019

Full article link: [http://dev-www1.helex.gr:8080/el/web/guest/companies-announcements-full-content/-/asset\\_publisher/bMe2sOcNyQuy/content/id/5237717](http://dev-www1.helex.gr:8080/el/web/guest/companies-announcements-full-content/-/asset_publisher/bMe2sOcNyQuy/content/id/5237717)

Η εταιρεία «ΑΛΟΥΜΥΛ Α.Ε.» ανακοινώνει ότι τα Στοιχεία και οι Πληροφορίες καθώς και οι Ενδιάμεσες Οικονομικές Καταστάσεις του πρώτου εξαμήνου 2019 (01.01.2019 έως 30.06.2019) θα δημοσιευτούν στην ιστοσελίδα του Χρηματιστηρίου Αθηνών ([www.helex.gr](http://www.helex.gr)) και της Εταιρείας ([www.alumil.com](http://www.alumil.com)), την Δευτέρα 30 Σεπτεμβρίου 2019.

[View article...](#)

RSS Feed: Corporate Announcements  
Posted on: 24 September 2019 15:11  
Author: ΣΩΛΗΝΟΥΡΓΕΙΑ ΤΖΙΡΑΚΙΑΝ Α.Ε.  
Subject: ΑΝΑΚΟΙΝΩΣΗ ΡΥΘΜΙΖΟΜΕΝΗΣ ΠΛΗΡΟΦΟΡΙΑΣ ΤΟΥ Ν. 3556/2007:  
Γνωστοποίηση συναλλαγών

Full article link: [http://dev-www1.helex.gr:8080/el/web/guest/companies-announcements-full-content/-/asset\\_publisher/bMe2sOcNyQuy/content/id/5237732](http://dev-www1.helex.gr:8080/el/web/guest/companies-announcements-full-content/-/asset_publisher/bMe2sOcNyQuy/content/id/5237732)

#### **ΑΝΑΚΟΙΝΩΣΗ ΡΥΘΜΙΖΟΜΕΝΗΣ ΠΛΗΡΟΦΟΡΙΑΣ Ν. 3556/2007**

#### **ΓΝΩΣΤΟΠΟΙΗΣΗ ΣΥΝΑΛΛΑΓΩΝ**

Η ΣΩΛΗΝΟΥΡΓΕΙΑ ΛΙΜΠΑΡ ΤΖΙΡΑΚΙΑΝ PROFIL Α.Ε. (εφεξής «Εταιρεία») γνωστοποιεί ότι σύμφωνα με τις διατάξεις του Ευρωπαϊκού Κανονισμού 596/2014 και των κατ εφαρμογή αυτού Κανονισμών της Ευρωπαϊκής Επιτροπής και της εν γένει κείμενης νομοθεσίας και κατόπιν της από 23/09/2019 γνωστοποίησης συναλλαγών που υπέβαλε στην Εταιρεία, ο κος Λυμπαρέτ Τζιρακιάν του Αρι, με την ιδιότητά του ως υπόχρεο πρόσωπο (Διευθύνων Σύμβουλος της Εταιρείας και εκτελεστικό μέλος του Διοικητικού Συμβουλίου), προέβη στις 23/09/2019 σε αγορά 3.300 κοινών ανώνυμων μετοχών της Εταιρείας, στην αγορά του Χρηματιστηρίου Αθηνών, έναντι συνολικού ποσού 10.098 ευρώ και το ποσοστό, το οποίο κατέχει από τις 23/09/2019 ανέρχεται στο 0,37% επί του συνόλου των δικαιωμάτων ψήφου της Εταιρείας.

[ΑΓΟΡΑ ΜΕΤΟΧΩΝ ΑΠΟ κ. ΛΥΜΠΑΡΕΤ ΤΖΙΡΑΚΙΑΝ](#)

[View article...](#)



RSS Feed: Corporate Announcements  
Posted on: 24 September 2019 15:38  
Author: Ο.Π.Α.Π. ΑΕ  
Subject: Ενημέρωση επί απόφασης του Συμβουλίου της Επικρατείας

Full article link: [http://dev-www1.helex.gr:8080/el/web/guest/companies-announcements-full-content/-/asset\\_publisher/bMe2sOcNyQuy/content/id/5237746](http://dev-www1.helex.gr:8080/el/web/guest/companies-announcements-full-content/-/asset_publisher/bMe2sOcNyQuy/content/id/5237746)

### Ενημέρωση επί απόφασης του Συμβουλίου της Επικρατείας

Η ΟΠΑΠ ΑΕ ενημερώνει ότι έλαβε απόφαση του Συμβουλίου της Επικρατείας, με την οποία έγινε δεκτή αίτηση ακύρωσης κατά της Επιτροπής Εποπτείας και Ελέγχου Παιγνίων (ΕΕΕΠ) και ακυρώνεται η υπ' αρ. 105/2/16.05.2014 απόφασή της, σύμφωνα με την οποία ρυθμίστηκε η παροχή διαδικτυακού στοιχηματισμού προκαθορισμένης απόδοσης από την ΟΠΑΠ ΑΕ.

Η απόφαση έρχεται σε ευθεία αντίθεση με σειρά προηγούμενων ενεργειών εκ μέρους του Ελληνικού Δημοσίου, μεταξύ των οποίων συμπεριλαμβάνεται η επίσημη ενημέρωση που παρασχέθηκε σε όλους τους υποψήφιους επενδυτές κατά τη διαδικασία ιδιωτικοποίησης της ΟΠΑΠ ΑΕ, σε σχέση με την άδεια και το νόμιμο δικαίωμα της εταιρείας να προσφέρει διαδικτυακό στοιχημα προκαθορισμένης απόδοσης μέχρι το 2020.

Παρόλο που η συνεισφορά του διαδικτυακού στοιχηματισμού είναι περιορισμένη και σε κάθε περίπτωση μικρότερη του 1% ως προς τα συνολικά έσοδα (GGR) του Ομίλου ΟΠΑΠ, μετά από αυτή την απόφαση, η εταιρεία βρίσκεται ήδη σε επικοινωνία με τους αρμόδιους φορείς, μεταξύ των οποίων είναι η ΕΕΕΠ, προκειμένου να αναληφθούν όλες οι ενδεδειγμένες ενέργειες. Η εταιρεία επίσης αξιολογεί τον τρόπο με τον οποίο θα επιδιώξει την προστασία των συμφερόντων της με κάθε νόμιμο μέσο.

Αθήνα, 24.09.2019

ΟΠΑΠ Α.Ε.

[View article...](#)

RSS Feed: Corporate Announcements  
Posted on: 24 September 2019 16:55  
Author: EUROXX Α.Χ.Ε.Π.Ε.Υ.  
Subject: ΑΝΑΒΟΛΗ ΕΚΤΑΚΤΗΣ ΓΕΝΙΚΗΣ ΣΥΝΕΛΕΥΣΗΣ

Full article link: [http://dev-www1.helex.gr:8080/el/web/guest/companies-announcements-full-content/-/asset\\_publisher/bMe2sOcNyQuy/content/id/5237781](http://dev-www1.helex.gr:8080/el/web/guest/companies-announcements-full-content/-/asset_publisher/bMe2sOcNyQuy/content/id/5237781)

**ΑΝΑΚΟΙΝΩΣΗ ΤΗΣ «EUROXX ΧΡΗΜΑΤΙΣΤΗΡΙΑΚΗ ΑΝΩΝΥΜΗ ΕΤΑΙΡΙΑ ΠΑΡΟΧΗΣ ΕΠΕΝΔΥΤΙΚΩΝ ΥΠΗΡΕΣΙΩΝ»**

(αφ. Γ.Ε.ΜΗ. 002043501000)

Η EUROXX ΧΡΗΜΑΤΙΣΤΗΡΙΑΚΗ ΑΝΩΝΥΜΗ ΕΤΑΙΡΙΑ ΠΑΡΟΧΗΣ ΕΠΕΝΔΥΤΙΚΩΝ ΥΠΗΡΕΣΙΩΝ γνωστοποιεί ότι στη συγκληθείσα Έκτακτη Γενική Συνέλευση των μετόχων της εταιρείας της 24<sup>ης</sup> Σεπτεμβρίου 2019 διαπιστώθηκε έλλειψη απαρτίας, καθότι δεν παραστάθηκε κανείς μέτοχος. Επομένως οι κ.κ. μέτοχοι καλούνται σε Επαναληπτική Γενική Συνέλευση την 30.09.2019, ημέρα Δευτέρα και ώρα 16:00, στον ίδιο τόπο (στα γραφεία της Εταιρείας) για να αποφασίσουν επί των ιδίων θεμάτων, όπως αναφέρονται στην από 23.08.2019 πρόσκληση.

[View article...](#)

RSS Feed: Corporate Announcements  
Posted on: 24 September 2019 16:58  
Author: AS COMPANY A.E.  
Subject: ΓΝΩΣΤΟΠΟΙΗΣΗ ΠΑΡΑΙΤΗΣΗΣ ΕΣΩΤΕΡΙΚΟΥ ΕΛΕΓΚΤΗ

Full article link: [http://dev-www1.helex.gr:8080/el/web/guest/companies-announcements-full-content/-/asset\\_publisher/bMe2sOcNyQuy/content/id/5237792](http://dev-www1.helex.gr:8080/el/web/guest/companies-announcements-full-content/-/asset_publisher/bMe2sOcNyQuy/content/id/5237792)

### **ΑΝΑΚΟΙΝΩΣΗ**

Ωραιόκαστρο, 24.09.2019

Η εταιρία "AS COMPANY AE" ανακοινώνει ότι ο Εσωτερικός Ελεγκτής της εταιρίας Αλέξανδρος Τσιάρκας υπέβαλε την παραίτησή του και αποχώρησε οικειοθελώς από την εταιρία την 24.9.2019.

Η Διοίκηση της Εταιρίας προβαίνει σε όλες τις κατά νόμο απαραίτητες ενέργειες για την γρήγορη πλήρωση της θέσης του εσωτερικού ελεγκτού της Εταιρίας, την οποία θα γνωστοποιήσει με νεότερη ανακοίνωση.

[View article...](#)

RSS Feed: Corporate Announcements  
Posted on: 24 September 2019 17:02  
Author: ΚΡΕΤΑ ΦΑΡΜ Α.Β.Ε.Ε.  
Subject: ΑΝΑΚΟΙΝΩΣΗ ΓΙΑ ΔΙΑΚΟΠΗ ΓΕΝΙΚΗΣ ΣΥΝΕΛΕΥΣΗΣ

Full article link: [http://dev-www1.helex.gr:8080/el/web/guest/companies-announcements-full-content/-/asset\\_publisher/bMe2sOcNyQuy/content/id/5237807](http://dev-www1.helex.gr:8080/el/web/guest/companies-announcements-full-content/-/asset_publisher/bMe2sOcNyQuy/content/id/5237807)

ΕΠΙΣΥΝΑΠΤΕΤΑΙ ΚΕΙΜΕΝΟ ΑΝΑΚΟΙΝΩΣΗΣ

[ΑΝΑΚΟΙΝΩΣΗ ΓΙΑ ΔΙΑΚΟΠΗ ΤΑΚΤΙΚΗΣ ΓΕΝΙΚΗΣ ΣΥΝΕΛΕΥΣΗΣ](#)

[View article...](#)

**Ομολογιακά Δάνεια Επιχειρήσεων – Οργανωμένη Αγορά (Μετατρέψιμα)**

Πλήθος Εισηγμένων Ομολογίων	Ονομαστική αξία	Τιμή έκδοσης	Σημερινό επιτόκιο	Ημερ. λήξης	Διάρκεια (έτη)	Σημείωση	Τοκομερίδιο		Μον. Διαπρα.	Ομόλογα Επιχειρήσεων	Κατωτ Τιμή	Ανωτ Τιμή	Τιμή κλεισ.	Προηγ. Κλείσιμο-ημέρια	Όγκος	Αξία Συναλλαγών	Τελευταία εντολή			Μεγ έτους	
							Κοινό	Προτιμησιακό									Τιμή	Αγορ./ Πώλ.	Ημερομηνία		λαχ
171,268,704	0.30	0.30	1.00	11/10/2025	9	---	12	---	1	FORTHNET Α.Ε. (Μ.Ο.Δ.)	---	---	---	---	---	---	1.0510	A	24/09/2019	100.0000	100.0000

**Σημειώσεις Εταιρικών Ομολόγων**

Ο Όγκος Συναλλαγών υπολογίζεται ως (Τεμάχια) \* (Ονομαστική Τιμή). Η Αξία Συναλλαγών υπολογίζεται ως (Τεμάχια) \* (Ονομαστική Τιμή) \* (Τιμή %) + (Δεδουλευμένοι Τόκοι).

Οι τιμές συναλλαγών των ομολόγων υπολογίζονται ως ποσοστό επί τοις εκατό (%) της ονομαστικής τους τιμής.

Όλα τα ομόλογα έχουν Ονομαστική Αξία εκπεφρασμένη σε Ευρώ (εκτός εάν σημειώνεται διαφορετικά).

**Ομολογιακά Δάνεια Επιχειρήσεων – Οργανωμένη Αγορά (Μη Μετατρέψιμα)**

Πλήθος Εισηγμένων Ομολογιών	Ονομαστική αξία	Τιμή έκδοσης	Σημερινό επιτόκιο	Ημερ. λήξης	Διάρκεια (έτη)	Σημείωση	Τοκομερίδιο		Μον. Διασπ.	Ομόλογα Επιχειρήσεων	Δεδ. Τόκος Αποδ./Λήξη	Κατωτ Τιμή	Ανωτ Τιμή	Τιμή κλεισ.	Προηγ. Κλείσιμο-ημέρια	Όγκος	Αξία Συναλλαγών	Τελευταία εντολή			Μεγ έτους			
							Κοινό	Προτιμησιακό										Τιμή	Αγορ./ Πώλ.	Ημερομηνία		λαχ έτους		
175,000	1,000.00	1,000.00	3.40	26/07/2024	5	---	1	---	1	ΑΤΤΙCΑ Α.Ε. ΣΥΜΜΕΤΟΧΩΝ (Μη μετατρέψιμο)	5.8556	2.6260	102.6100	103.3800	103.3000	102.8780	23/09/2019	247,000	255,625.72	102.6500	A	24/09/2019	101.3167	103.4000
300,000	1,000.00	1,000.00	3.10	27/06/2022	5	---	5	---	1	ΜΥΤΙΛΗΝΑΙΟΣ Α.Ε. ΟΜ. ΕΠΙΧΕΙΡΗΣΕΩΝ (Μη Μετατρέψιμο)	7.8361	2.1870	101.7000	102.0500	102.0000	101.8450	23/09/2019	535,000	549,743.42	101.9000	A	24/09/2019	100.5818	103.4000
50,000	1,000.00	1,000.00	4.35	20/06/2022	5	---	5	---	1	ΣΥΣΤΗΜΑΤΑ SUNLIGHT Α.Β.Ε.Ε. (Μη Μετατρέψιμο)	11.8417	3.0530	102.0800	103.4000	102.5419	102.3230	20/09/2019	206,000	213,675.68	102.1500	A	24/09/2019	99.4118	104.5000
25,000	1,000.00	1,000.00	4.95	26/06/2023	5	---	3	---	1	B&F Α.Β.Ε.Ε. ΕΝΔΥΜΑΤΩΝ (Μη μετατρέψιμο)	12.6500	6.2590	94.0000	95.5000	94.7691	94.0000	23/09/2019	39,000	37,453.30	94.2000	A	24/09/2019	93.0000	98.5000
90,000	1,000.00	1,000.00	3.00	11/05/2023	5	---	3	---	1	CORAL Α.Ε. (Μη μετατρέψιμο)	11.3333	1.8520	103.6700	103.7500	103.6903	103.7330	23/09/2019	65,000	68,135.37	103.7000	A	24/09/2019	100.2726	104.9499
120,000	1,000.00	1,000.00	3.95	04/04/2025	7	---	3	---	1	ΓΕΚ ΤΕΡΝΑ Α.Ε. (Μη μετατρέψιμο)	19.2014	2.7500	104.7600	105.2000	105.0409	105.2820	23/09/2019	263,000	281,307.47	104.7700	A	24/09/2019	99.0000	106.2000
200,000	1,000.00	1,000.00	3.50	21/03/2022	5	---	6	---	1	Ο.Π.Α.Π. Α.Ε. (Μη Μετατρέψιμο)	0.2917	2.5480	101.5100	101.7200	101.7200	101.5190	23/09/2019	277,000	281,563.99	101.6500	A	24/09/2019	101.5191	103.5200
40,000,000	1.00	1.00	5.00	04/10/2021	5	---	12	---	1	HOUSEMARKET Α.Ε. (Μη Μετατρέψιμο)	0.0117	1.8170	105.3500	105.8500	105.7713	105.3500	23/09/2019	181,000	193,557.73	105.2000	A	24/09/2019	101.9500	106.1000
200,000	1,000.00	1,000.00	3.60	12/03/2026	7	---	2	---	1	ΑΕΡΟΠΟΡΙΑ ΑΙΓΑΙΟΥ Α.Ε. (Μη μετατρέψιμο)	1.4000	2.5560	104.5200	106.7900	105.5838	106.2000	23/09/2019	63,000	66,606.00	104.8100	A	24/09/2019	100.3628	107.9000

**Σημειώσεις Εταιρικών Ομολόγων**

Ο Όγκος Συναλλαγών υπολογίζεται ως (Τεμάχια) \* (Ονομαστική Τιμή). Η Αξία Συναλλαγών υπολογίζεται ως (Τεμάχια) \* (Ονομαστική Τιμή) \* (Τιμή %) + (Δεδουλευμένοι Τόκοι).

Οι τιμές συναλλαγών των ομολόγων υπολογίζονται ως ποσοστό επί τοις εκατό (%) της ονομαστικής τους τιμής.

Όλα τα ομόλογα έχουν Ονομαστική Αξία εκπεφρασμένη σε Ευρώ (εκτός εάν σημειώνεται διαφορετικά).

**Ομόλογα Ελληνικού Δημοσίου**

Πλήθος Εισηγμ. Ομολογιών	Όνομ. αξία	Σημερινό επιτόκιο	Υπολογισμός Δεδοουλευμένων	Ημερ/νία Λήξης [1]	Διάρκεια (έτη)	Σημείωση	Ημερομηνία Πληρ.	Αξία τρέχοντος	Μον. Διασπ.	Ομόλογα Ελληνικού Δημοσίου	Κατωτ Τιμή	Ανωτ Τιμή	Τιμή κλεισ.	Προηγ. Κλείσιμο-ημ/νία	Όγκος	Αξία Συναλλαγών	Τελευταία εντολή Αγορ./ Πώλ. Ημερομηνία
3,000,000	1,000.00	4.38	Πργμ/Πργμ	01/08/2022	5	---	01/08	4.38	1	ΟΕΔ-ΣΤΘ-010822-05Χ-4,375-1,000	---	---	---	---	---	---	1.0000 A 28/11/2018
2,500,000	1,000.00	3.45	Πργμ/Πργμ	02/04/2024	5	---	02/04	3.45	1	ΟΕΔ-ΣΤΘ-020424-05Χ-3,450-1,000	---	---	---	---	---	---	---
4,355,990,324	1.00	3.50	Πργμ/Πργμ	30/01/2023	5	---	01/02 - 31/01	3.50	1	ΟΕΔ-ΣΤΘ-300123-05Χ-3,500-1,00	---	---	---	94.5720 13/07/2018	---	---	1.0000 A 28/11/2018
5,962,747,327	1.00	3.75	Πργμ/Πργμ	30/01/2028	10	---	/02 - 01/02 - 31/	3.75	1	ΟΕΔ-ΣΤΘ-300128-10Χ-3,750-1,00	---	---	---	85.4610 13/07/2018	---	---	1.0000 A 28/11/2018
6,091,218,404	1.00	3.90	Πργμ/Πργμ	30/01/2033	15	---	/02 - 01/02 - 31/	3.90	1	ΟΕΔ-ΣΤΘ-300133-15Χ-3,900-1,00	---	---	---	78.6730 13/07/2018	---	---	1.0000 A 28/11/2018
4,805,399,486	1.00	4.00	Πργμ/Πργμ	30/01/2037	19	---	/02 - 01/02 - 31/	4.00	1	ΟΕΔ-ΣΤΘ-300137-19Χ-4,000-1,00	---	---	---	77.0370 13/07/2018	---	---	1.0000 A 28/11/2018
4,603,713,186	1.00	4.20	Πργμ/Πργμ	30/01/2042	24	---	/02 - 01/02 - 31/	4.20	1	ΟΕΔ-ΣΤΘ-300142-24Χ-4,200-1,00	---	---	---	77.7640 13/07/2018	---	---	1.0000 A 28/11/2018
550,418,123	1.00	3.00	Πργμ/Πργμ	24/02/2023	11	---	24/02	3.00	1	ΟΕΔ-ΣΤΘ-240223-11Χ-2,000-1,00	---	---	---	10.0000 22/06/2015	---	10.0000	A 11/07/2019
445,007,576	1.00	3.00	Πργμ/Πργμ	24/02/2024	12	---	24/02	3.00	1	ΟΕΔ-ΣΤΘ-240224-12Χ-2,000-1,00	---	---	---	10.0000 22/06/2015	---	---	---
423,674,226	1.00	3.00	Πργμ/Πργμ	24/02/2025	13	---	24/02	3.00	1	ΟΕΔ-ΣΤΘ-240225-13Χ-2,000-1,00	---	---	---	10.0000 22/06/2015	---	---	---
212,292,153	1.00	3.00	Πργμ/Πργμ	24/02/2026	14	---	24/02	3.00	1	ΟΕΔ-ΣΤΘ-240226-14Χ-2,000-1,00	---	---	---	10.0000 22/06/2015	---	---	---
160,621,352	1.00	3.00	Πργμ/Πργμ	24/02/2027	15	---	24/02	3.00	1	ΟΕΔ-ΣΤΘ-240227-15Χ-2,000-1,00	---	---	---	10.0000 22/06/2015	---	---	---
183,244,055	1.00	3.00	Πργμ/Πργμ	24/02/2028	16	---	24/02	3.00	1	ΟΕΔ-ΣΤΘ-240228-16Χ-2,000-1,00	---	---	---	10.0000 22/06/2015	---	---	---
164,802,894	1.00	3.00	Πργμ/Πργμ	24/02/2029	17	---	24/02	3.00	1	ΟΕΔ-ΣΤΘ-240229-17Χ-2,000-1,00	---	---	---	10.0000 22/06/2015	---	---	---
165,460,943	1.00	3.00	Πργμ/Πργμ	24/02/2030	18	---	24/02	3.00	1	ΟΕΔ-ΣΤΘ-240230-18Χ-2,000-1,00	---	---	---	10.0000 22/06/2015	---	---	---
129,007,241	1.00	3.00	Πργμ/Πργμ	24/02/2031	19	---	24/02	3.00	1	ΟΕΔ-ΣΤΘ-240231-19Χ-2,000-1,00	---	---	---	10.0000 22/06/2015	---	---	---
126,192,683	1.00	3.00	Πργμ/Πργμ	24/02/2032	20	---	24/02	3.00	1	ΟΕΔ-ΣΤΘ-240232-20Χ-2,000-1,00	---	---	---	10.0000 22/06/2015	---	---	---
146,905,168	1.00	3.00	Πργμ/Πργμ	24/02/2033	21	---	24/02	3.00	1	ΟΕΔ-ΣΤΘ-240233-21Χ-2,000-1,00	---	---	---	10.0000 22/06/2015	---	---	---
154,475,606	1.00	3.00	Πργμ/Πργμ	24/02/2034	22	---	24/02	3.00	1	ΟΕΔ-ΣΤΘ-240234-22Χ-2,000-1,00	---	---	---	10.0000 22/06/2015	---	---	---
144,429,441	1.00	3.00	Πργμ/Πργμ	24/02/2035	23	---	24/02	3.00	1	ΟΕΔ-ΣΤΘ-240235-23Χ-2,000-1,00	---	---	---	10.0000 22/06/2015	---	---	---
166,211,676	1.00	3.00	Πργμ/Πργμ	24/02/2036	24	---	24/02	3.00	1	ΟΕΔ-ΣΤΘ-240236-24Χ-2,000-1,00	---	---	---	10.0000 22/06/2015	---	---	---
145,461,669	1.00	3.00	Πργμ/Πργμ	24/02/2037	25	---	24/02	3.00	1	ΟΕΔ-ΣΤΘ-240237-25Χ-2,000-1,00	---	---	---	10.0000 22/06/2015	---	---	---
146,941,087	1.00	3.00	Πργμ/Πργμ	24/02/2038	26	---	24/02	3.00	1	ΟΕΔ-ΣΤΘ-240238-26Χ-2,000-1,00	---	---	---	10.0000 22/06/2015	---	---	---
135,115,612	1.00	3.00	Πργμ/Πργμ	24/02/2039	27	---	24/02	3.00	1	ΟΕΔ-ΣΤΘ-240239-27Χ-2,000-1,00	---	---	---	10.0000 22/06/2015	---	---	---
141,909,637	1.00	3.00	Πργμ/Πργμ	24/02/2040	28	---	24/02	3.00	1	ΟΕΔ-ΣΤΘ-240240-28Χ-2,000-1,00	---	---	---	10.0000 22/06/2015	---	---	---
136,788,720	1.00	3.00	Πργμ/Πργμ	24/02/2041	29	---	24/02	3.00	1	ΟΕΔ-ΣΤΘ-240241-29Χ-2,000-1,00	---	---	---	10.0000 22/06/2015	---	---	---
163,643,410	1.00	3.00	Πργμ/Πργμ	24/02/2042	30	---	24/02	3.00	1	ΟΕΔ-ΣΤΘ-240242-30Χ-2,000-1,00	---	---	---	10.0000 22/06/2015	---	---	---
2,500,000	1,000.00	3.88	Πργμ/Πργμ	12/03/2029	10	---	12/03	3.88	1	ΟΕΔ-ΣΤΘ-120329-10Χ-3,875-1,0000	---	---	---	---	---	---	---
503,753	1,000.00	0.32	FLR Πργμ/360	16/09/2021	2	---	16/03 - 16/09	---	1	ΟΕΔ-ΚΥΜ-160921-02Χ-0,319-1,000	---	---	---	---	---	---	---
3,000,000	1,000.00	3.38	Πργμ/Πργμ	15/02/2025	7	---	15/02	3.38	1	ΟΕΔ-ΣΤΘ-150225-07Χ-3,375-1,000	---	---	---	---	---	---	---
250,250	1,000.00	2.90	Πργμ/Πργμ	20/03/2023	4	---	20/03	2.90	1	ΟΕΔ-ΣΤΘ-200323-04Χ-2,900-1,000	---	---	---	---	---	---	---
964,000	1,000.00	3.25	Πργμ/Πργμ	20/03/2025	6	---	20/03	3.25	1	ΟΕΔ-ΣΤΘ-200325-06Χ-3,250-1,000	---	---	---	---	---	---	---
2,100,000	1,000.00	3.55	Πργμ/Πργμ	20/03/2026	7	---	20/03	3.55	1	ΟΕΔ-ΣΤΘ-200326-07Χ-3,550-1,000	---	---	---	---	---	---	---
2,500,000	1,000.00	1.88	Πργμ/Πργμ	23/07/2026	7	---	23/07	1.88	1	ΟΕΔ-ΣΤΘ-230726-07Χ-1,875-1,000	---	---	---	---	---	---	---

**Σημειώσεις Ομολόγων Ελλ. Δημοσίου**

Ο Όγκος Συναλλαγών υπολογίζεται ως (Τεμάχια) \* (Ονομαστική Τιμή). Η Αξία Συναλλαγών υπολογίζεται ως (Τεμάχια) \* (Ονομαστική Τιμή) \* (Τιμή %) + (Δεδοουλευμένοι Τόκοι)

Η Αξία του τρέχοντος τοκομεριδίου για τις εκδόσεις Ονομαστικής Αξίας 0,01 ευρώ, αναφέρεται σε Ονομαστική Αξία 100 ευρώ.

FLR (= Floating Interest Rate) Ομόλογο Μεταβλητού Επιτοκίου.

[1] - Η Ημερομηνία Λήξης της τοκοφόρου περιόδου και η Ημερομηνία Πληρωμής του τοκομεριδίου.

**Ομόλογα Ελληνικού Δημοσίου**

Πλήθος Εισηγμ. Ομολογιών	Ονομ. αξία	Σημερινό επιτόκιο	Υπολογισμός Δεδουλευμένων	Ημερ/νία Λήξης [1]	Διάρκεια (έτη)	Σημείωση	Ημερομηνία Πληρ.	Αξία τρέχοντος	Μον. Διαπρ.	<b>Ομόλογα Ελληνικού Δημοσίου</b>	Κατωτ Τιμή	Ανωτ Τιμή	Τιμή κλεισ.	Προηγ. Κλείσιμο-ημ/νία	Όγκος	Αξία Συναλλαγών	Τελευταία εντολή Αγορ./ Πώλ. Ημερομηνία
--------------------------	------------	-------------------	---------------------------	--------------------	----------------	----------	------------------	----------------	-------------	-----------------------------------	------------	-----------	-------------	------------------------	-------	-----------------	---

**Σημειώσεις Ομολόγων Ελλ. Δημοσίου**

Ο Όγκος Συναλλαγών υπολογίζεται ως (Τεμάχια) \* (Ονομαστική Τιμή). Η Αξία Συναλλαγών υπολογίζεται ως (Τεμάχια) \* (Ονομαστική Τιμή) \* (Τιμή %) + (Δεδουλευμένοι Τόκοι)

Η Αξία του τρέχοντος τοκομεριδίου για τις εκδόσεις Ονομαστικής Αξίας 0,01 ευρώ, αναφέρεται σε Ονομαστική Αξία 100 ευρώ.

FLR (= Floating Interest Rate) Ομόλογο Μεταβλητού Επιτοκίου.

[1] - Η Ημερομηνία Λήξης της τοκοφόρου περιόδου και η Ημερομηνία Πληρωμής του τοκομεριδίου.



**Έντοκα Γραμμάτια & Zero Coupon Ομόλογα Ελληνικού Δημοσίου**

Ημερ/νία	Διάρκειας 13 εβδομάδων									Διάρκειας 26 εβδομάδων									Διάρκειας 52 εβδομάδων								
	Ημερ/νία Λήξης	Αρχικό Επιτόκιο	Πλήθος Εισηγμένων	Ονομική αξία	Τιμή έκδοσης	Τελευταία Τιμή	Συναλλαγή Ημερομηνία	Όγκος Συναλλαγών	Σημ.	Ημερ/νία Λήξης	Αρχικό Επιτόκιο	Πλήθος Εισηγμένων	Ονομική αξία	Τιμή έκδοσης	Τελευταία Τιμή	Συναλλαγή Ημερομηνία	Όγκος Συναλλαγών	Σημ.	Ημερ/νία Λήξης	Αρχικό Επιτόκιο	Πλήθος Εισηγμένων	Ονομική αξία	Τιμή έκδοσης	Τελευταία Τιμή	Συναλλαγή Ημερομηνία	Όγκος Συναλλαγών	Σημ.
14/12/2018	---	---	---	---	---	---	---	---	---	---	---	---	---	---	---	---	---	---	13/12/2019	1.09	1,000,000	1,000.00	989.10	---	---	---	---
15/03/2019	---	---	---	---	---	---	---	---	---	---	---	---	---	---	---	---	---	---	13/03/2020	0.95	1,000,000	1,000.00	990.50	---	---	---	---
14/06/2019	---	---	---	---	---	---	---	---	---	---	---	---	---	---	---	---	---	---	12/06/2020	0.47	1,000,000	1,000.00	995.30	---	---	---	---

Ομόλογα σε Κυκλοφορία	Νόμισμα / Ελάχιστη διαπραγ.	Ημερομηνία Πληρ.	Αξία τρέχοντος τοκομεριδίου	Σημείωση	Τοκομερίδιο	Μονάδα διαπραγ/σης	Ημερ/νία Έκδοσης	Διάρκεια (έτη)	Σημερινό επιτόκιο	Υ.Δ.Τ σε	Ομόλογα	Τελευταία τιμή προηγ.	Τελευτ. Τιμή	Εκφ. τοις μετρητοίς (€)	Συναλλαγές σε τμχ	Ελάχιστο ζωής	Μέγιστο ζωής		
0	GBP / 10	01/12	0.25	---	62	1	01/12/1928	100	2.5	360	Ε.Κ.Τ.Ε.	---	---	---	---	---	---		
103,746	GBP / 10	01/12	0.25	---	60	1	01/12/1930	98	2.5	360	Ε.Κ.Τ.Ε. σειρά	2.27	05/02/1996	2.27	Π	05/02/1996	---	2.27	2.27

**Νομικών Προσώπων και Εταιρειών σε Συνάλλαγμα και Ευρο**

**Σημειώσεις Ομολόγων Ελλ. Δημοσίου**

Υ.Δ.Τ: Υπολογισμός Δεδουλευμένων Τόκων.

FLR (= Floating Interest Rate) Ομόλογο Μεταβλητού Επιτοκίου.

Η ελάχιστη διαπραγματεύσιμη Ονομαστική Αξία για όλους τους Άυλους Τίτλους του Δημοσίου είναι τα 100 Ευρώ.

(μπαρ-0)

**Πίνακας Μελών Χρηματιστηρίου Αθηνών και Μελών ΕΤ.ΕΚ.**

Επωνυμία	Διεύθυνση	Τηλέφωνο	Φαξ	Αγορά Μετοχών			Αγορά Παραγώγων		Μέλη ΕΤ.ΕΚ.	
				Μέλος Αγοράς	Μέλος εξ Αποστάσεως	Ειδικός Διαπρήτης	Διαπρήτης	Ειδικός Διαπρήτης	Γενικό Εκκαθιστικό	Άμεσο Εκκαθιστικό
<b>ALPHA ΤΡΑΠΕΖΑ Α.Ε.</b>									a	
ΛΕΩΦ. ΑΘΗΝΩΝ 103, ΑΘΗΝΑ				+30 2103436820		210-3436270				
ΣΤΑΔΙΟΥ 40, ΑΘΗΝΑ				(210)-3260000		(210)-3264116				
				(210)-3265546		(210)-3265811				
<b>ARGUS STOCKBROKERS LTD</b>					a		a			
ΛΕΩΦΟΡΟΣ ΔΗΜΟΣΘΕΝΗ ΣΕΒΕΡΗ 25 , ΛΕΥΚΩΣΙΑ ΚΥΠΡΟΥ				+357 22717000		0035722717070				
<b>ATLANTIC SECURITIES LTD</b>					a					
ΠΡΟΔΡΟΜΟΥ 37, ΛΕΥΚΩΣΙΑ ΚΥΠΡΟΥ				+357 22445400		00357 22661914				
<b>ΑΧΟΝ ΧΡΗΜΑΤΙΣΤΗΡΙΑΚΗ Α.Ε.Π.Ε.Υ.</b>					a		a			
ΣΤΑΔΙΟΥ 48, ΑΘΗΝΑ				+30 2103363800		210-3243903				
<b>ΒΕΤΑ ΧΡΗΜΑΤΙΣΤΗΡΙΑΚΗ Α.Ε.Π.Ε.Υ.</b>					a		a			a
Λ.ΑΛΕΞΑΝΔΡΑΣ & ΒΡΑΪΛΑ 29 , ΑΘΗΝΑ				+30 2106478900		210-6410139				
<b>BNP PARIBAS SECURITIES SERVICES</b>									a	
ΛΑΜΨΑΚΟΥ 2, ΑΘΗΝΑ				+30 2107468500		210-7468579-581				
<b>CAPITAL ΑΧΕΠΕΥ</b>					a		a			
ΜΗΤΡΟΠΟΛΕΩΣ 58, ΑΘΗΝΑ				+30 2103369700		+30 210 3369820				
<b>CFS ΧΡΗΜΑΤΙΣΤΗΡΙΑΚΗ Α.Ε.Π.Ε.Υ.</b>					a					
ΠΑΠΑΡΡΗΓΟΠΟΥΛΟΥ 3, ΑΘΗΝΑ				+30 2103360800		+30 210-3360980				
<b>CITIGROUP GLOBAL MARKETS EUROPE AG</b>					a	a				
REUTERWEG 16, ΦΡΑΚΝΦΟΥΡΤΗ										
<b>CITIGROUP GLOBAL MARKETS LIMITED</b>					a	a				
CITIGROUP CENTER , CANADA SQ., CANARY WHARF 1, LONDON				+44 02079864000						
<b>CREDIT SUISSE SECURITIES (EUROPE) LIMITED</b>					a	a				
CABOT SQUARE 1 , LONDON				+44 2078888888						
<b>DEUTSCHE BANK AG</b>						a				
GREAT WINCHESTER STREET 1 , LONDON				+44 20 754 54209		00441133361437				
<b>EUROBANK EQUITIES Α.Ε.Π.Ε.Υ.</b>					a		a	a		a
ΦΙΛΕΛΛΗΝΩΝ 10 & ΞΕΝΟΦΩΝΤΟΣ 13 , ΑΘΗΝΑ				+30 2103720000		210-3720001				
<b>EUROCORP Α.Ε.Π.Ε.Υ.</b>					a		a			a
ΠΛ.ΦΙΛΙΚΗΣ ΕΤΑΙΡΕΙΑΣ 14, ΑΘΗΝΑ				+30 2107263500		2107263666				
<b>EUROTRUST ΧΡΗΜΑΤΙΣΤΗΡΙΑΚΗ Α.Ε.Π.Ε.Υ.</b>					a					
ΣΕΒΑΣΤΟΥΠΟΛΕΩΣ 113, ΑΘΗΝΑ				+30 2103363100		+30 210-3238334				
<b>EUROXX ΧΡΗΜΑΤΙΣΤΗΡΙΑΚΗ Α.Ε.Π.Ε.Υ.</b>					a		a	a		a
ΠΑΛΑΙΟΛΟΓΟΥ 7, ΧΑΛΑΝΔΡΙ				(210)-6879400		(210)-6879401				
ΠΑΛΑΙΟΛΟΓΟΥ 7, ΧΑΛΑΝΔΡΙ				+30 2106879400		210-6879401				
<b>GLOBAL CAPITAL SECURITIES &amp; FINANCIAL SERVICES LTD</b>					a	a				
ΛΕΩΦ. ΑΡΧΙΕΠΙΣΚΟΠΟΥ ΜΑΚΑΡΙΟΥ Γ , ΚΤΙΡΙΟ ALPHA HOUSE 50, ΛΕΥΚΩΣΙΑ				+357 22710710		357 22339332				
<b>HSBC FRANCE</b>									a	
Λ. ΜΕΣΟΓΕΙΩΝ 109-111, ΑΘΗΝΑ				+30 2106960000		210-6929336				
<b>INDEX ΧΡΗΜΑΤΙΣΤΗΡΙΑΚΗ Α.Ε.Π.Ε.Υ.</b>					a					
ΔΡΑΓΑΤΣΑΝΙΟΥ 6, ΑΘΗΝΑ				+30 2103213920		+30 210-3213216				
<b>LAIKI FINANCIAL SERVICES LTD</b>						a				
ΛΕΩΦ. ΒΥΡΩΝΟΣ 26, ΛΕΥΚΩΣΙΑ ΚΥΠΡΟΥ				357 22367367		357 22718567				
<b>MEGA EQUITY SECURITIES &amp; FINANCIAL SERVICES PUBLIC LTD</b>					a	a		a		
ΛΕΩΦ. ΓΡΙΒΑ ΔΙΓΕΝΗ 42-44, ΛΕΥΚΩΣΙΑ ΚΥΠΡΟΥ				+357 22711711		357 22711811				
<b>MERIT ΧΡΗΜΑΤΙΣΤΗΡΙΑΚΗ Α.Ε.Π.Ε.Υ.</b>					a		a			a
ΣΟΦΟΚΛΕΟΥΣ 5, ΑΘΗΝΑ				+30 2141008800		210-3671830				
<b>MERRILL LYNCH INTERNATIONAL</b>					a	a				
KING EDWARD STREET 2 , LONDON				+44 20276281000						
<b>NUNTIUS ΧΡΗΜΑΤΙΣΤΗΡΙΑΚΗ Α.Ε.Π.Ε.Υ.</b>					a					
ΔΡΑΓΑΤΣΑΝΙΟΥ 6, ΑΘΗΝΑ				+30 2103350599		+30210-3254846				
<b>ONE PLUS CAPITAL LIMITED</b>					a	a				
75 PRODROMOU AVENUE, ONEWORLD PARKVIEW HOUSE, 3RD FLOOR 30722873760										
<b>PROCHOICE CHRIMATISTIRIAKI LTD</b>					a	a				
ΣΠΥΡΟΥ ΚΥΠΡΙΑΝΟΥ 57, ΛΕΥΚΩΣΙΑ ΚΥΠΡΟΥ				+357-24-661192		+357-24-662464				
<b>SHARELINK SECURITIES &amp; FINANCIAL SERVICES LTD</b>					a	a		a		
ΘΕΟΤΟΚΗ ΜΕΓΑΡΟ ΕΛΛΗΝΑ 6 , ΛΕΥΚΩΣΙΑ ΚΥΠΡΟΥ				+357 22554200		+357 22750852				
<b>SOCIETE GENERALE S.A.</b>					a	a		a		
17 COURS VALMY 92987 PUTEAUX - LA DEFENSE , ΠΑΡΙΣΙ				+33 157290504		+33142138697				
<b>SOLIDUS SECURITIES Α.Ε.Π.Ε.Υ.</b>					a		a			a
ΛΟΥΙΖΗΣ ΡΙΑΝΚΟΥΡ 64, ΑΘΗΝΑ				+30 2106900600		210-6985421				
<b>THE CYPRUS INVESTMENT &amp; SECURITIES CORPORATION LTD</b>					a	a				
ΛΕΩΦ. ΛΕΜΕΣΟΥ 154, ΛΕΥΚΩΣΙΑ ΚΥΠΡΟΥ				+357 22121700		357 22338800				

**Πίνακας Μελών Χρηματιστηρίου Αθηνών και Μελών ΕΤ.ΕΚ.**

Επωνυμία	Τηλέφωνο	Φαξ	Αγορά Μετοχών			Αγορά Παραγώγων		Μέλη ΕΤ.ΕΚ.	
			Μέλος Αγοράς	Μέλος εξ Αποστάσεως	Ειδικός Διαπρήτης	Διαπρήτης	Ειδικός Διαπρήτης	Γενικό Εκκαθιστικό	Άμεσο Εκκαθιστικό
UBS LIMITED				a					
FINSBURY AVENUE 1 , LONDON	+44 2075687135								
<b>Α. ΣΑΡΡΗΣ ΧΡΗΜΑΤΙΣΤΗΡΙΑΚΗ Α.Ε.Π.Ε.Υ.</b>			a						
ΔΡΑΓΑΤΣΑΝΙΟΥ 6, ΑΘΗΝΑ	+30 2103367700	210-3312324							
<b>ΑΛΦΑ FINANCE ΔΕΠΕΥ</b>			a		a	a	a		a
ΜΕΡΛΙΝ 5, ΑΘΗΝΑ	+30 2103677400	210-33311193							
<b>Γ. Α. ΠΕΡΒΑΝΑΣ ΧΡΗΜΑΤΙΣΤΗΡΙΑΚΗ Α.Ε.Π.Ε.Υ.</b>			a						
ΣΟΦΟΚΛΕΟΥΣ 7-9, ΑΘΗΝΑ	+30 2103727200	210-3210-291							
<b>ΔΥΝΑΜΙΚΗ ΧΡΗΜΑΤΙΣΤΗΡΙΑΚΗ Α.Ε.Π.Ε.Υ</b>			a			a			a
ΛΕΩΦ.ΣΥΓΓΡΟΥ 223 & ΤΡΑΛΛΕΩΝ 2 , ΝΕΑ ΣΜΥΡΝΗ	+30 2103677700	210-3677777							
<b>ΕΘΝΙΚΗ ΤΡΑΠΕΖΑ ΤΗΣ ΕΛΛΑΔΟΣ Α.Ε.</b>			a		a	a		a	
ΑΚΑΔΗΜΙΑΣ 68, ΑΘΗΝΑ	(210)-3328817	(210)-3328678							
ΑΙΟΛΟΥ 86, ΑΘΗΝΑ	(210)-3341000	(210)-3228187							
<b>ΕΘΝΙΚΗ ΧΡΗΜΑΤΙΣΤΗΡΙΑΚΗ Α.Ε.Π.Ε.Υ.</b>			a		a	a	a		
ΛΕΩΦ. ΚΗΦΙΣΙΑΣ , ΚΤΗΡΙΟ Α 66, ΑΘΗΝΑ	+30 2107720000	+30 210-7720002							
<b>ΕΛΛΗΝΙΚΗ ΤΡΑΠΕΖΑ (ΕΠΕΝΔΥΣΕΙΣ) ΛΤΔ</b>				a					
ΛΕΩΦ.ΚΥΡΙΑΚΟΥ ΜΑΤΣΗ 31 - ΤΘ 24747 , ΛΕΥΚΩΣΙΑ ΚΥΠΡΟΥ	+357 22500100	357 22500110							
<b>ΕΛΛΗΝΟΑΜΕΡΙΚΑΝΙΚΗ ΧΡΗΜΑΤΙΣΤΗΡΙΑΚΗ Α.Ε.Π.Ε.Υ.</b>			a		a	a			a
ΑΝΔΡΕΑ ΠΑΠΑΝΔΡΕΟΥ 27, ΑΘΗΝΑ	+30 2103311100	+30 210-3215968							
<b>ΕΠΕΝΔΥΤΙΚΗ ΤΡΑΠΕΖΑ ΕΛΛΑΔΟΣ Α.Ε</b>			a		a	a	a	a	
ΑΙΓΙΛΕΙΑΣ & ΠΑΡΑΔΕΙΣΟΥ 32 , ΜΑΡΟΥΣΙ	+30 2108173111	+30 210-6896325							
<b>Ι. Χ. ΜΑΥΡΙΚΗΣ ΧΡΗΜΑΤΙΣΤΗΡΙΑΚΗ Α.Ε.Π.Ε.Υ.</b>			a						
ΣΟΦΟΚΛΕΟΥΣ 5, ΑΘΗΝΑ	+30 2103216730	210-3217767							
<b>ΚΑΠΠΑ ΧΡΗΜΑΤΙΣΤΗΡΙΑΚΗ Α.Ε.Π.Ε.Υ.</b>			a			a			
ΒΑΛΛΑΩΡΙΤΟΥ 15, ΑΘΗΝΑ	+30 2103678600	+30 210-3641002							
<b>ΚΑΡΑΜΑΝΩΦ ΧΡΗΜΑΤΙΣΤΗΡΙΑΚΗ Α.Ε.Π.Ε.Υ.</b>			a			a			
ΠΛ. ΑΓΙΩΝ ΘΕΟΔΩΡΩΝ 2, ΑΘΗΝΑ	+30 2103212947	+30 210-3217088							
<b>ΚΥΚΛΟΣ ΧΡΗΜΑΤΙΣΤΗΡΙΑΚΗ Α.Ε.Π.Ε.Υ.</b>			a			a			a
ΠΑΝΕΠΙΣΤΗΜΙΟΥ 39, ΑΘΗΝΑ	+30 2103364300	+30 210-3239122							
<b>ΛΕΩΝ ΔΕΠΟΛΑΣ ΧΡΗΜΑΤΙΣΤΗΡΙΑΚΗ Α.Ε.Π.Ε.Υ.</b>			a		a	a			
ΧΡ. ΛΑΔΑ 1, ΑΘΗΝΑ	+30 2103213276	+30 210-3211618							
<b>Ν. ΧΡΥΣΟΧΟΙΔΗΣ ΧΡΗΜΑΤΙΣΤΗΡΙΑΚΗ Α.Ε.Π.Ε.Υ.</b>			a			a			a
ΣΟΦΟΚΛΕΟΥΣ 7-9, ΑΘΗΝΑ	+30 2103213913	+30 210-3216115							
<b>ΠΑΝΤΕΛΑΚΗΣ ΧΡΗΜΑΤΙΣΤΗΡΙΑΚΗ Α.Ε.Π.Ε.Υ</b>			a		a	a	a		
ΕΘΝΙΚΗΣ ΑΝΤΙΣΤΑΣΕΩΣ Β 57, ΧΑΛΑΝΔΡΙ	+30 2106965000	210-6929550							
<b>ΠΕΙΡΑΙΩΣ Α.Ε.Π.Ε.Υ.</b>			a		a	a	a		a
ΣΤΑΔΙΟΥ 10, ΑΘΗΝΑ	+30 2103354100	210-3354170							
<b>ΠΗΓΑΣΟΣ ΧΡΗΜΑΤΙΣΤΗΡΙΑΚΗ Α.Ε.Π.Ε.Υ.</b>			a			a			
ΒΑΛΛΑΩΡΙΤΟΥ & ΑΜΕΡΙΚΗΣ 17 , ΑΘΗΝΑ	+30 2103670700	+30 210-3670760							
<b>ΣΤ. ΕΜ. ΛΑΥΡΕΝΤΑΚΗΣ ΧΡΗΜΑΤΙΣΤΗΡΙΑΚΗ Α.Ε.Π.Ε.Υ.</b>			a			a			
ΣΟΦΟΚΛΕΟΥΣ 7-9, ΑΘΗΝΑ	+30 2103213336	+30 210-3246572							
<b>ΤΡΑΠΕΖΑ EUROBANK ERGASIAS A.E.</b>								a	
ΟΘΩΝΟΣ 8, ΑΘΗΝΑ	(210)-3337969	(210)-3245916							
	(210)-3337000	(210)-3233866							
ΟΘΩΝΟΣ 8, ΑΘΗΝΑ	+30 2103337000	210-3245916							
<b>ΤΡΑΠΕΖΑ ΠΕΙΡΑΙΩΣ Α.Ε.</b>			a			a		a	
ΑΜΕΡΙΚΗΣ 4, ΑΘΗΝΑ	(210)-3335000	(210)-3335079							
	(210)-3335918	(210)-3254207							
ΑΜΕΡΙΚΗΣ 4, ΑΘΗΝΑ	+30 2103335000	210-3335079							

**Πίνακας Μετοχών Υπό Ειδική Διαπραγμάτευση**

Χρεόγραφο	Κατηγορία Διαπραγμάτευσης
Ειδικός Διαπραγματευτής	Εναρξη Ειδικής Διαπραγμάτευσης
<b>ΚΑΝΑΚΗΣ Σ. (ΚΟ)</b>	<b>Κατάσταση σε Αναστολή</b>
ΒΕΤΑ ΧΡΗΜΑΤΙΣΤΗΡΙΑΚΗ Α.Ε.Π.Ε.Υ.	01/10/2013
<b>A.S. COMPANY (ΚΟ)</b>	<b>Κύρια Αγορά</b>
EUROBANK EQUITIES Α.Ε.Π.Ε.Υ.	01/04/2019
<b>ALPHA BANK (ΚΟ)</b>	<b>Κύρια Αγορά</b>
EUROBANK EQUITIES Α.Ε.Π.Ε.Υ.	24/10/2012
MERIT ΧΡΗΜΑΤΙΣΤΗΡΙΑΚΗ Α.Ε.Π.Ε.Υ.	03/09/2013
ΑΛΦΑ FINANCE ΑΕΠΕΥ	29/02/2016
ΕΘΝΙΚΗ ΧΡΗΜΑΤΙΣΤΗΡΙΑΚΗ Α.Ε.Π.Ε.Υ.	15/01/2013
ΕΛΛΗΝΟΑΜΕΡΙΚΑΝΙΚΗ ΧΡΗΜΑΤΙΣΤΗΡΙΑΚΗ Α.Ε.Π.Ε.Υ.	06/02/2019
ΛΕΩΝ ΔΕΠΟΛΑΣ ΧΡΗΜΑΤΙΣΤΗΡΙΑΚΗ Α.Ε.Π.Ε.Υ.	04/01/2016
ΠΕΙΡΑΙΩΣ Α.Ε.Π.Ε.Υ.	28/05/2013
<b>ΑΤΤΙΚΑ ΣΥΜΜΕΤΟΧΩΝ (ΚΟ)</b>	<b>Κύρια Αγορά</b>
ΕΛΛΗΝΟΑΜΕΡΙΚΑΝΙΚΗ ΧΡΗΜΑΤΙΣΤΗΡΙΑΚΗ Α.Ε.Π.Ε.Υ.	28/12/2017
<b>ΑΤΤΙΚΑ BANK A.T.E. (ΚΟ)</b>	<b>Κύρια Αγορά</b>
EUROXX ΧΡΗΜΑΤΙΣΤΗΡΙΑΚΗ Α.Ε.Π.Ε.Υ.	22/01/2016
ΠΕΙΡΑΙΩΣ Α.Ε.Π.Ε.Υ.	20/09/2017
<b>AUTOHELLAS (ΚΟ)</b>	<b>Κύρια Αγορά</b>
EUROXX ΧΡΗΜΑΤΙΣΤΗΡΙΑΚΗ Α.Ε.Π.Ε.Υ.	02/07/2018
ΑΛΦΑ FINANCE ΑΕΠΕΥ	01/07/2019
<b>BRIQ PROPERTIES (ΚΟ)</b>	<b>Κύρια Αγορά</b>
EUROBANK EQUITIES Α.Ε.Π.Ε.Υ.	09/01/2019
<b>BYTE COMPUTER (ΚΟ)</b>	<b>Κύρια Αγορά</b>
MERIT ΧΡΗΜΑΤΙΣΤΗΡΙΑΚΗ Α.Ε.Π.Ε.Υ.	04/08/2013
<b>CENERGY HOLDINGS (ΚΑ)</b>	<b>Κύρια Αγορά</b>
EUROBANK EQUITIES Α.Ε.Π.Ε.Υ.	02/01/2017
ΑΛΦΑ FINANCE ΑΕΠΕΥ	02/01/2017
<b>CNL CAPITAL (ΚΟ)</b>	<b>Κύρια Αγορά</b>
MERIT ΧΡΗΜΑΤΙΣΤΗΡΙΑΚΗ Α.Ε.Π.Ε.Υ.	01/10/2018
<b>COCA-COLA HBC AG (ΚΟ)</b>	<b>Κύρια Αγορά</b>
EUROBANK EQUITIES Α.Ε.Π.Ε.Υ.	23/10/2013
ΕΘΝΙΚΗ ΧΡΗΜΑΤΙΣΤΗΡΙΑΚΗ Α.Ε.Π.Ε.Υ.	29/04/2013
ΠΕΙΡΑΙΩΣ Α.Ε.Π.Ε.Υ.	04/05/2015
<b>FOURLIS ΣΥΜΜΕΤΟΧΩΝ (ΚΟ)</b>	<b>Κύρια Αγορά</b>
EUROBANK EQUITIES Α.Ε.Π.Ε.Υ.	01/12/2016
EUROXX ΧΡΗΜΑΤΙΣΤΗΡΙΑΚΗ Α.Ε.Π.Ε.Υ.	01/12/2016
ΠΕΙΡΑΙΩΣ Α.Ε.Π.Ε.Υ.	06/03/2017
<b>INTERCONTINENTAL (ΚΟ)</b>	<b>Κύρια Αγορά</b>
ΛΕΩΝ ΔΕΠΟΛΑΣ ΧΡΗΜΑΤΙΣΤΗΡΙΑΚΗ Α.Ε.Π.Ε.Υ.	03/06/2019
<b>INTRACOM HOLDINGS (ΚΟ)</b>	<b>Κύρια Αγορά</b>
ΛΕΩΝ ΔΕΠΟΛΑΣ ΧΡΗΜΑΤΙΣΤΗΡΙΑΚΗ Α.Ε.Π.Ε.Υ.	08/10/2018
<b>JUMBO (ΚΟ)</b>	<b>Κύρια Αγορά</b>
MERIT ΧΡΗΜΑΤΙΣΤΗΡΙΑΚΗ Α.Ε.Π.Ε.Υ.	06/11/2017
ΠΕΙΡΑΙΩΣ Α.Ε.Π.Ε.Υ.	06/03/2017
<b>LAMDA DEVELOPMENT (ΚΟ)</b>	<b>Κύρια Αγορά</b>
EUROBANK EQUITIES Α.Ε.Π.Ε.Υ.	08/12/2014
ΠΑΝΤΕΛΑΚΗΣ ΧΡΗΜΑΤΙΣΤΗΡΙΑΚΗ Α.Ε.Π.Ε.Υ.	06/11/2017
ΠΕΙΡΑΙΩΣ Α.Ε.Π.Ε.Υ.	29/06/2017
<b>MARFIN INVESTMENT GROUP (ΚΟ)</b>	<b>Κύρια Αγορά</b>
ΠΕΙΡΑΙΩΣ Α.Ε.Π.Ε.Υ.	02/02/2013
<b>MLS ΠΛΗΡΟΦΟΡΙΚΗ (ΚΟ)</b>	<b>Κύρια Αγορά</b>
ΕΛΛΗΝΟΑΜΕΡΙΚΑΝΙΚΗ ΧΡΗΜΑΤΙΣΤΗΡΙΑΚΗ Α.Ε.Π.Ε.Υ.	07/12/2015
ΠΕΙΡΑΙΩΣ Α.Ε.Π.Ε.Υ.	01/08/2019
<b>PROFILE (ΚΟ)</b>	<b>Κύρια Αγορά</b>
ΠΑΝΤΕΛΑΚΗΣ ΧΡΗΜΑΤΙΣΤΗΡΙΑΚΗ Α.Ε.Π.Ε.Υ.	01/07/2019
<b>QUALITY &amp; RELIABILITY (ΚΟ)</b>	<b>Κύρια Αγορά</b>
ΒΕΤΑ ΧΡΗΜΑΤΙΣΤΗΡΙΑΚΗ Α.Ε.Π.Ε.Υ.	20/08/2014
<b>QUEST ΣΥΜΜΕΤΟΧΩΝ (ΚΟ)</b>	<b>Κύρια Αγορά</b>
ΒΕΤΑ ΧΡΗΜΑΤΙΣΤΗΡΙΑΚΗ Α.Ε.Π.Ε.Υ.	26/03/2018
EUROBANK EQUITIES Α.Ε.Π.Ε.Υ.	28/01/2019
<b>VIOHALCO SA/NV (ΚΑ)</b>	<b>Κύρια Αγορά</b>
EUROBANK EQUITIES Α.Ε.Π.Ε.Υ.	01/01/2017
MERIT ΧΡΗΜΑΤΙΣΤΗΡΙΑΚΗ Α.Ε.Π.Ε.Υ.	17/03/2014
ΑΛΦΑ FINANCE ΑΕΠΕΥ	17/02/2014
<b>ΑΒΑΞ Α.Ε. (ΚΟ)</b>	<b>Κύρια Αγορά</b>
EUROBANK EQUITIES Α.Ε.Π.Ε.Υ.	14/12/2015
<b>ΑΔΜΗΕ ΣΥΜΜΕΤΟΧΩΝ Α.Ε. (ΚΟ)</b>	<b>Κύρια Αγορά</b>
ΠΕΙΡΑΙΩΣ Α.Ε.Π.Ε.Υ.	29/06/2017

**Πίνακας Μετοχών Υπό Ειδική Διαπραγμάτευση**

Χρεόγραφο	Κατηγορία Διαπραγμάτευσης
Ειδικός Διαπραγματευτής	Εναρξη Ειδικής Διαπραγμάτευσης
<b>ΑΛΟΥΜΥΛ (ΚΟ)</b>	<b>Κύρια Αγορά</b>
ΒΕΤΑ ΧΡΗΜΑΤΙΣΤΗΡΙΑΚΗ Α.Ε.Π.Ε.Υ.	18/07/2013
<b>ΓΕΚ ΤΕΡΝΑ (ΚΟ)</b>	<b>Κύρια Αγορά</b>
ΕΛΛΗΝΟΑΜΕΡΙΚΑΝΙΚΗ ΧΡΗΜΑΤΙΣΤΗΡΙΑΚΗ Α.Ε.Π.Ε.Υ.	07/09/2015
ΠΕΙΡΑΙΩΣ Α.Ε.Π.Ε.Υ.	29/08/2019
<b>ΔΕΗ (ΚΟ)</b>	<b>Κύρια Αγορά</b>
EUROBANK EQUITIES Α.Ε.Π.Ε.Υ.	23/10/2012
MERIT ΧΡΗΜΑΤΙΣΤΗΡΙΑΚΗ Α.Ε.Π.Ε.Υ.	06/11/2017
ΑΛΦΑ FINANCE ΑΕΠΕΥ	23/07/2018
ΑΛΦΑ FINANCE ΑΕΠΕΥ	08/01/2013
ΕΘΝΙΚΗ ΧΡΗΜΑΤΙΣΤΗΡΙΑΚΗ Α.Ε.Π.Ε.Υ.	26/03/2013
ΠΕΙΡΑΙΩΣ Α.Ε.Π.Ε.Υ.	28/09/2013
<b>ΕΘΝΙΚΗ ΤΡΑΠΕΖΑ (ΚΟ)</b>	<b>Κύρια Αγορά</b>
EUROBANK EQUITIES Α.Ε.Π.Ε.Υ.	24/10/2012
MERIT ΧΡΗΜΑΤΙΣΤΗΡΙΑΚΗ Α.Ε.Π.Ε.Υ.	03/09/2013
ΑΛΦΑ FINANCE ΑΕΠΕΥ	08/01/2013
ΕΘΝΙΚΗ ΧΡΗΜΑΤΙΣΤΗΡΙΑΚΗ Α.Ε.Π.Ε.Υ.	28/02/2013
ΕΛΛΗΝΟΑΜΕΡΙΚΑΝΙΚΗ ΧΡΗΜΑΤΙΣΤΗΡΙΑΚΗ Α.Ε.Π.Ε.Υ.	25/07/2014
ΛΕΩΝ ΔΕΠΟΛΑΣ ΧΡΗΜΑΤΙΣΤΗΡΙΑΚΗ Α.Ε.Π.Ε.Υ.	20/04/2015
ΠΕΙΡΑΙΩΣ Α.Ε.Π.Ε.Υ.	08/09/2013
<b>ΕΚΤΕΡ (ΚΟ)</b>	<b>Κύρια Αγορά</b>
EUROBANK EQUITIES Α.Ε.Π.Ε.Υ.	16/10/2017
ΛΕΩΝ ΔΕΠΟΛΑΣ ΧΡΗΜΑΤΙΣΤΗΡΙΑΚΗ Α.Ε.Π.Ε.Υ.	21/05/2018
<b>ΕΛΑΣΤΡΟΝ (ΚΟ)</b>	<b>Κύρια Αγορά</b>
ΛΕΩΝ ΔΕΠΟΛΑΣ ΧΡΗΜΑΤΙΣΤΗΡΙΑΚΗ Α.Ε.Π.Ε.Υ.	20/02/2017
<b>ΕΛΒΑΛΧΑΛΚΟΡ (ΚΑ)</b>	<b>Κύρια Αγορά</b>
EUROBANK EQUITIES Α.Ε.Π.Ε.Υ.	07/05/2018
ΑΛΦΑ FINANCE ΑΕΠΕΥ	07/05/2018
<b>ΕΛΛΑΚΤΩΡ (ΚΟ)</b>	<b>Κύρια Αγορά</b>
EUROXX ΧΡΗΜΑΤΙΣΤΗΡΙΑΚΗ Α.Ε.Π.Ε.Υ.	24/09/2018
ΑΛΦΑ FINANCE ΑΕΠΕΥ	14/03/2019
ΕΘΝΙΚΗ ΧΡΗΜΑΤΙΣΤΗΡΙΑΚΗ Α.Ε.Π.Ε.Υ.	25/06/2013
ΕΛΛΗΝΟΑΜΕΡΙΚΑΝΙΚΗ ΧΡΗΜΑΤΙΣΤΗΡΙΑΚΗ Α.Ε.Π.Ε.Υ.	14/01/2019
ΠΕΙΡΑΙΩΣ Α.Ε.Π.Ε.Υ.	22/10/2018
<b>ΕΛΛΗΝ. ΧΡΗΜΑΤΙΣΤΗΡΙΑ-Χ.Α. (ΚΟ)</b>	<b>Κύρια Αγορά</b>
ΕΘΝΙΚΗ ΧΡΗΜΑΤΙΣΤΗΡΙΑΚΗ Α.Ε.Π.Ε.Υ.	25/06/2013
ΠΕΙΡΑΙΩΣ Α.Ε.Π.Ε.Υ.	04/05/2015
<b>ΕΛΛΗΝΙΚΑ ΠΕΤΡΕΛΑΙΑ (ΚΟ)</b>	<b>Κύρια Αγορά</b>
ΕΛΛΗΝΟΑΜΕΡΙΚΑΝΙΚΗ ΧΡΗΜΑΤΙΣΤΗΡΙΑΚΗ Α.Ε.Π.Ε.Υ.	14/09/2015
ΠΕΙΡΑΙΩΣ Α.Ε.Π.Ε.Υ.	20/03/2017
<b>ΕΛΤΟΝ (ΚΟ)</b>	<b>Κύρια Αγορά</b>
ΒΕΤΑ ΧΡΗΜΑΤΙΣΤΗΡΙΑΚΗ Α.Ε.Π.Ε.Υ.	03/09/2013
ΛΕΩΝ ΔΕΠΟΛΑΣ ΧΡΗΜΑΤΙΣΤΗΡΙΑΚΗ Α.Ε.Π.Ε.Υ.	01/04/2019
<b>ΕΥΔΑΠ (ΚΟ)</b>	<b>Κύρια Αγορά</b>
EUROBANK EQUITIES Α.Ε.Π.Ε.Υ.	10/06/2019
<b>ΕΥΡΩΠΑΪΚΗ ΠΙΣΤΗ (ΚΟ)</b>	<b>Κύρια Αγορά</b>
EUROBANK EQUITIES Α.Ε.Π.Ε.Υ.	08/07/2019
ΠΑΝΤΕΛΑΚΗΣ ΧΡΗΜΑΤΙΣΤΗΡΙΑΚΗ Α.Ε.Π.Ε.Υ.	15/07/2019
<b>ΙΚΤΙΝΟΣ ΕΛΛΑΣ (ΚΟ)</b>	<b>Κύρια Αγορά</b>
EUROBANK EQUITIES Α.Ε.Π.Ε.Υ.	25/02/2019
ΑΛΦΑ FINANCE ΑΕΠΕΥ	01/04/2019
ΕΘΝΙΚΗ ΧΡΗΜΑΤΙΣΤΗΡΙΑΚΗ Α.Ε.Π.Ε.Υ.	24/07/2019
<b>ΙΝΤΡΑΛΟΤ (ΚΟ)</b>	<b>Κύρια Αγορά</b>
EUROBANK EQUITIES Α.Ε.Π.Ε.Υ.	18/12/2017
EUROXX ΧΡΗΜΑΤΙΣΤΗΡΙΑΚΗ Α.Ε.Π.Ε.Υ.	12/06/2017
ΕΛΛΗΝΟΑΜΕΡΙΚΑΝΙΚΗ ΧΡΗΜΑΤΙΣΤΗΡΙΑΚΗ Α.Ε.Π.Ε.Υ.	30/05/2018
ΠΑΝΤΕΛΑΚΗΣ ΧΡΗΜΑΤΙΣΤΗΡΙΑΚΗ Α.Ε.Π.Ε.Υ.	07/05/2018
ΠΕΙΡΑΙΩΣ Α.Ε.Π.Ε.Υ.	28/09/2013
<b>ΚΛΟΥΚΙΝΑΣ - ΛΑΠΠΑΣ (ΚΟ)</b>	<b>Κύρια Αγορά</b>
ΒΕΤΑ ΧΡΗΜΑΤΙΣΤΗΡΙΑΚΗ Α.Ε.Π.Ε.Υ.	22/09/2014
<b>ΚΡΙ - ΚΡΙ (ΚΟ)</b>	<b>Κύρια Αγορά</b>
EUROBANK EQUITIES Α.Ε.Π.Ε.Υ.	07/05/2018
ΛΕΩΝ ΔΕΠΟΛΑΣ ΧΡΗΜΑΤΙΣΤΗΡΙΑΚΗ Α.Ε.Π.Ε.Υ.	16/01/2017
<b>ΛΑΜΨΑ (ΚΟ)</b>	<b>Κύρια Αγορά</b>
ΛΕΩΝ ΔΕΠΟΛΑΣ ΧΡΗΜΑΤΙΣΤΗΡΙΑΚΗ Α.Ε.Π.Ε.Υ.	16/01/2017

**Πίνακας Μετοχών Υπό Ειδική Διαπραγμάτευση**

Χρεόγραφο	Κατηγορία Διαπραγμάτευσης
Ειδικός Διαπραγματευτής	Έναρξη Ειδικής Διαπραγμάτευσης
<b>ΜΟΤΟΡ ΟΙΛ (ΚΟ)</b>	<b>Κύρια Αγορά</b>
MERIT ΧΡΗΜΑΤΙΣΤΗΡΙΑΚΗ Α.Ε.Π.Ε.Υ.	25/02/2019
ΕΘΝΙΚΗ ΧΡΗΜΑΤΙΣΤΗΡΙΑΚΗ Α.Ε.Π.Ε.Υ.	17/02/2014
ΕΛΛΗΝΟΑΜΕΡΙΚΑΝΙΚΗ ΧΡΗΜΑΤΙΣΤΗΡΙΑΚΗ Α.Ε.Π.Ε.Υ.	01/09/2014
ΛΕΩΝ ΔΕΠΟΛΑΣ ΧΡΗΜΑΤΙΣΤΗΡΙΑΚΗ Α.Ε.Π.Ε.Υ.	01/04/2019
ΠΕΙΡΑΙΩΣ Α.Ε.Π.Ε.Υ.	04/05/2015
<b>ΜΥΤΙΛΗΝΑΙΟΣ (ΚΟ)</b>	<b>Κύρια Αγορά</b>
EUROBANK EQUITIES Α.Ε.Π.Ε.Υ.	20/09/2017
MERIT ΧΡΗΜΑΤΙΣΤΗΡΙΑΚΗ Α.Ε.Π.Ε.Υ.	25/02/2019
ΑΛΦΑ FINANCE ΑΕΠΕΥ	15/04/2019
ΕΘΝΙΚΗ ΧΡΗΜΑΤΙΣΤΗΡΙΑΚΗ Α.Ε.Π.Ε.Υ.	25/06/2013
ΠΕΙΡΑΙΩΣ Α.Ε.Π.Ε.Υ.	04/05/2015
<b>ΟΛΠ (ΚΟ)</b>	<b>Κύρια Αγορά</b>
EUROBANK EQUITIES Α.Ε.Π.Ε.Υ.	06/02/2019
<b>ΟΠΑΠ (ΚΟ)</b>	<b>Κύρια Αγορά</b>
EUROBANK EQUITIES Α.Ε.Π.Ε.Υ.	24/10/2012
MERIT ΧΡΗΜΑΤΙΣΤΗΡΙΑΚΗ Α.Ε.Π.Ε.Υ.	20/03/2017
ΑΛΦΑ FINANCE ΑΕΠΕΥ	08/01/2013
ΕΘΝΙΚΗ ΧΡΗΜΑΤΙΣΤΗΡΙΑΚΗ Α.Ε.Π.Ε.Υ.	15/01/2013
ΕΛΛΗΝΟΑΜΕΡΙΚΑΝΙΚΗ ΧΡΗΜΑΤΙΣΤΗΡΙΑΚΗ Α.Ε.Π.Ε.Υ.	25/07/2014
ΠΕΙΡΑΙΩΣ Α.Ε.Π.Ε.Υ.	04/05/2015
<b>ΟΤΕ (ΚΟ)</b>	<b>Κύρια Αγορά</b>
EUROBANK EQUITIES Α.Ε.Π.Ε.Υ.	24/10/2012
MERIT ΧΡΗΜΑΤΙΣΤΗΡΙΑΚΗ Α.Ε.Π.Ε.Υ.	20/03/2017
ΑΛΦΑ FINANCE ΑΕΠΕΥ	08/01/2013
ΕΘΝΙΚΗ ΧΡΗΜΑΤΙΣΤΗΡΙΑΚΗ Α.Ε.Π.Ε.Υ.	01/12/2012
ΕΛΛΗΝΟΑΜΕΡΙΚΑΝΙΚΗ ΧΡΗΜΑΤΙΣΤΗΡΙΑΚΗ Α.Ε.Π.Ε.Υ.	25/07/2014
ΛΕΩΝ ΔΕΠΟΛΑΣ ΧΡΗΜΑΤΙΣΤΗΡΙΑΚΗ Α.Ε.Π.Ε.Υ.	01/04/2019
ΠΕΙΡΑΙΩΣ Α.Ε.Π.Ε.Υ.	08/09/2013
<b>ΠΑΠΟΥΤΣΑΝΗΣ (ΚΟ)</b>	<b>Κύρια Αγορά</b>
ΒΕΤΑ ΧΡΗΜΑΤΙΣΤΗΡΙΑΚΗ Α.Ε.Π.Ε.Υ.	25/11/2013
ΑΛΦΑ FINANCE ΑΕΠΕΥ	19/11/2018
<b>ΠΕΙΡΑΙΩΣ ΤΡΑΠΕΖΑ (ΚΟ)</b>	<b>Κύρια Αγορά</b>
EUROBANK EQUITIES Α.Ε.Π.Ε.Υ.	23/10/2012
EUROXX ΧΡΗΜΑΤΙΣΤΗΡΙΑΚΗ Α.Ε.Π.Ε.Υ.	15/02/2016
MERIT ΧΡΗΜΑΤΙΣΤΗΡΙΑΚΗ Α.Ε.Π.Ε.Υ.	16/09/2013
ΑΛΦΑ FINANCE ΑΕΠΕΥ	15/04/2019
ΕΘΝΙΚΗ ΧΡΗΜΑΤΙΣΤΗΡΙΑΚΗ Α.Ε.Π.Ε.Υ.	02/06/2013
ΕΛΛΗΝΟΑΜΕΡΙΚΑΝΙΚΗ ΧΡΗΜΑΤΙΣΤΗΡΙΑΚΗ Α.Ε.Π.Ε.Υ.	14/01/2019
ΠΕΙΡΑΙΩΣ Α.Ε.Π.Ε.Υ.	16/02/2013
<b>ΠΕΤΡΟΠΟΥΛΟΣ ΠΕΤΡΟΣ (ΚΟ)</b>	<b>Κύρια Αγορά</b>
EUROBANK EQUITIES Α.Ε.Π.Ε.Υ.	01/04/2019
<b>ΠΛΑΙΣΙΟ COMPUTERS (ΚΟ)</b>	<b>Κύρια Αγορά</b>
ΒΕΤΑ ΧΡΗΜΑΤΙΣΤΗΡΙΑΚΗ Α.Ε.Π.Ε.Υ.	05/05/2014
EUROBANK EQUITIES Α.Ε.Π.Ε.Υ.	02/03/2015
<b>ΠΛΑΣΤΙΚΑ ΘΡΑΚΗΣ (ΚΟ)</b>	<b>Κύρια Αγορά</b>
EUROBANK EQUITIES Α.Ε.Π.Ε.Υ.	26/03/2018
ΑΛΦΑ FINANCE ΑΕΠΕΥ	26/03/2018
<b>ΣΑΡΑΝΤΗΣ ΓΡ. (ΚΟ)</b>	<b>Κύρια Αγορά</b>
ΒΕΤΑ ΧΡΗΜΑΤΙΣΤΗΡΙΑΚΗ Α.Ε.Π.Ε.Υ.	14/05/2013
EUROBANK EQUITIES Α.Ε.Π.Ε.Υ.	24/10/2016
<b>ΣΠΥΡΟΥ ΑΓΡ. ΟΙΚ. (ΚΟ)</b>	<b>Κύρια Αγορά</b>
EUROBANK EQUITIES Α.Ε.Π.Ε.Υ.	02/09/2019
<b>ΤΡΑΠΕΖΑ EUROBANK ERGASIAS (ΚΟ)</b>	<b>Κύρια Αγορά</b>
EUROBANK EQUITIES Α.Ε.Π.Ε.Υ.	01/06/2013
MERIT ΧΡΗΜΑΤΙΣΤΗΡΙΑΚΗ Α.Ε.Π.Ε.Υ.	06/11/2017
ΑΛΦΑ FINANCE ΑΕΠΕΥ	08/01/2013
ΕΘΝΙΚΗ ΧΡΗΜΑΤΙΣΤΗΡΙΑΚΗ Α.Ε.Π.Ε.Υ.	01/01/2017
ΕΛΛΗΝΟΑΜΕΡΙΚΑΝΙΚΗ ΧΡΗΜΑΤΙΣΤΗΡΙΑΚΗ Α.Ε.Π.Ε.Υ.	25/07/2014
ΠΕΙΡΑΙΩΣ Α.Ε.Π.Ε.Υ.	28/09/2013

**Γνωστοποιήσεις Συναλλαγών - Κατάλογος Υπόχρεων Προσώπων**

Ημερομηνία Υποβολής [1]	Επωνυμία	Λόγος Υποβολής [2]	Υπόχρεος	Ιδιότητα Υποχρέου	Σχέση με τον Υπόχρεο	Ημερομηνία Συναλλαγής	Αγορά	Όγκος Συναλλαγών	Αξία Συναλλαγών	Φύση Συναλλαγής [3]	Είδος Χρηματικού μέσου	Παρατηρήσεις [4]
24/09/2019	CORAL ΑΝΩΝΥΜΟΣ ΕΤΑΙΡΕΙΑ ΠΕΤΡΕΛΑΙΟΕΙΔΩΝ ΚΑΙ ΧΗΜΙΚΩΝ ΠΡΟΪΟΝΤΩΝ	B	ΤΖΑΝΝΕΤΑΚΗΣ ΠΕΤΡΟΣ	Μέλος ΔΣ Μη Εκτελεστικό	Συνδεδόμενο Νομικό Πρόσωπο	23/09/2019	ΑΞΙΩΝ ΧΑ	87	90,219.00	A	Χρεωστικός Τίτλος	
24/09/2019	FOURLIS A.E ΣΥΜΜΕΤΟΧΩΝ	A	ΠΕΤΡΟΥ ΝΙΚΗΤΑΣ	Άλος Διευθυντής	Ο Ιδιος	23/09/2019	ΑΞΙΩΝ ΧΑ	1,000	5,225.90	Π	Μετοχή	1
24/09/2019	M.L.S. ΠΛΗΡΟΦΟΡΙΚΗ Α.Ε.	A	ΚΑΜΑΤΑΚΗΣ ΙΩΑΝΝΗΣ	Πρόεδρος κ Διευθ. Σύμβουλος	Ο Ιδιος	20/09/2019	ΑΞΙΩΝ ΧΑ	11,100	50,218.10	A	Μετοχή	1
24/09/2019	M.L.S. ΠΛΗΡΟΦΟΡΙΚΗ Α.Ε.	A	ΚΑΜΑΤΑΚΗΣ ΙΩΑΝΝΗΣ	Πρόεδρος κ Διευθ. Σύμβουλος	Ο Ιδιος	23/09/2019	ΑΞΙΩΝ ΧΑ	1,500	6,615.00	A	Μετοχή	1
24/09/2019	ΕΛΤΡΑΚ Α.Ε.	B	SCHREIER ALEXEI	Πρόεδρος ΔΣ	Συνδεδόμενο Νομικό Πρόσωπο	23/09/2019	ΑΞΙΩΝ ΧΑ	880	2,904.00	A	Μετοχή	1
24/09/2019	ΜΟΤΟΡ ΟΪΛ (ΕΛΛΑΣ) ΔΙΥΛΙΣΤΗΡΙΑ ΚΟΡΙΝΘΟΥ ΑΕ	B	ΤΖΑΝΝΕΤΑΚΗΣ ΠΕΤΡΟΣ	Μέλος ΔΣ Εκτελεστικό	Συνδεδόμενο Νομικό Πρόσωπο	23/09/2019	ΠΑΡΑΓΩΓΩΝ ΧΑ	4	8,383.00	Π	Παράγωγο	
24/09/2019	ΜΟΤΟΡ ΟΪΛ (ΕΛΛΑΣ) ΔΙΥΛΙΣΤΗΡΙΑ ΚΟΡΙΝΘΟΥ ΑΕ	B	ΤΖΑΝΝΕΤΑΚΗΣ ΠΕΤΡΟΣ	Μέλος ΔΣ Εκτελεστικό	Συνδεδόμενο Νομικό Πρόσωπο	23/09/2019	ΑΞΙΩΝ ΧΑ	1,854	39,955.72	Π	Μετοχή	
24/09/2019	ΜΟΤΟΡ ΟΪΛ (ΕΛΛΑΣ) ΔΙΥΛΙΣΤΗΡΙΑ ΚΟΡΙΝΘΟΥ ΑΕ	B	ΤΖΑΝΝΕΤΑΚΗΣ ΠΕΤΡΟΣ	Μέλος ΔΣ Εκτελεστικό	Συνδεδόμενο Νομικό Πρόσωπο	23/09/2019	ΑΞΙΩΝ ΧΑ	2,396	51,481.52	A	Μετοχή	

**Σημειώσεις Γνωστοποιήσεων Συναλλαγών**

Για περισσότερες πληροφορίες επί των γνωστοποιήσεων συναλλαγών επισκεφτείτε την ιστοσελίδα <http://athexgroup.gr/el/web/guest/companies-info-trade-notifications>

[1] - Η Ημερομηνία Υποβολής αφορά την Ημερομηνία που η Γνωστοποίηση παρελήφθη από το Χ.Α.

[2] - Λόγος Υποβολής: Α: Πρόσωπο που ασκεί Διευθυντικά καθήκοντα, Β: Πρόσωπο που έχει στενό δεσμό με πρόσωπο που ασκεί Διευθυντικά καθήκοντα.

[3] - Φύση Συναλλαγής: Α: Αγορά, Π: Πώληση.

[4] - Παρατηρήσεις: 1 - Λόγος Συμμετοχής σε ΑΜΚ, 2 - Λόγος Εξάσκησης Δικαιώματος Προαίρεσης αγοράς μετοχών που παρέχεται στο προσωπικό, 3 - Λόγος Δωρεάς, 4 - Λόγος Συγχώνευσης ή Διάσπασης κλπ, 5 - Λόγος Μετατροπής ή Ανταλλαγής Ομολογιών, 6 - Ανταλλαγή λόγω Προαιρετικής Δημόσιας Πρότασης.



Υποκείμενη Αγορά				Αγορά Παραγώγων													
Ανωτ Τιμή	Κατωτ Τιμή	Τιμή κλεισ.	Μεταβ.	Μήνας Παράδοσης	Άνοιγμα	Ανωτ Τιμή	Κατωτ Τιμή	Τελ Τιμή	Τιμή κλεισ.	Τελευταία ζήτηση	Τελευταία προσφορά	Τιμή Εκκαθάρισης <sup>1</sup>	Υψηλό ζωής	Χαμηλό ζωής	Πράξεις	Όγκος	Ανοικτές θέσεις
FTSE/X.A. Large Cap				(Μονάδα Διαπραγμάτευσης: 1 Μονάδα Δείκτη x 2€, Χρηματικός Διακανονισμός)													
2,149.13	2,128.38	2,149.05	0.73%	Οκτώβριος 2019	2,147.00	2,161.00	2,135.25	2,157.25	2,157.25	---	---	---	2,181.00	---	179	532	15,709
				Νοέμβριος 2019	2,143.50	2,160.00	2,140.00	2,160.00	2,160.00	---	---	---	2,179.00	---	15	171	109
				Δεκέμβριος 2019	---	---	---	---	2,144.00	---	---	---	2,147.00	---	---	---	1
				Μάρτιος 2020	---	---	---	---	2,154.75	---	---	---	---	---	---	---	---
				Ιούνιος 2020	---	---	---	---	2,165.50	---	---	---	---	---	---	---	---
				Σεπτέμβριος 2020	---	---	---	---	2,176.25	---	---	---	---	---	---	---	---

Σημειώσεις Παραγώγων

Τις τιμές εκκαθάρισης και τις τελικές ανοικτές θέσεις μπορείτε να τις ανακτήσετε στο ακόλουθο path <http://www.helex.gr/el/web/guest/statistics-end-of-day-derivatives>

Υποκείμενη Αγορά				Αγορά Παραγώγων													
Ανωτ Τιμή	Κατωτ Τιμή	Τιμή κλεισ.	Μεταβ.	Μήνας Παράδοσης	Άνοιγμα	Ανωτ Τιμή	Κατωτ Τιμή	Τελ Τιμή	Τιμή κλεισ.	Τελευταία ζήτηση	Τελευταία προσφορά	Τιμή Εκκαθάρισης*	Υψηλό ζωής	Χαμηλό ζωής	Πράξεις	Όγκος	Ανοικτές θέσεις
(Μέγεθος Συμβολαίου: 100 Χρεόγραφα, Φυσική Παράδοση)																	
<b>ALPHA BANK (ΚΟ)</b>				Δεκέμβριος 2019	1.68	1.73	1.67	1.72	1.72	---	---	---	1.76	---	210	3,378	55,530
1.71	1.66	1.697	1.19%	Μάρτιος 2020	---	---	---	---	1.69	---	---	---	1.65	---	---	---	1
				Ιούνιος 2020	---	---	---	---	1.70	---	---	---	---	---	---	---	---
				Σεπτέμβριος 2020	---	---	---	---	1.71	---	---	---	---	---	---	---	---
(Μέγεθος Συμβολαίου: 100 Χρεόγραφα, Φυσική Παράδοση)																	
<b>ATTICA BANK A.T.E. (ΚΟ)</b>				Δεκέμβριος 2019	0.451	0.451	0.441	0.441	0.441	---	---	---	0.468	---	2	7	7,445
0.453	0.441	0.45	0.00%	Μάρτιος 2020	---	---	---	---	0.454	---	---	---	---	---	---	---	---
				Ιούνιος 2020	---	---	---	---	0.457	---	---	---	---	---	---	---	---
				Σεπτέμβριος 2020	---	---	---	---	0.459	---	---	---	---	---	---	---	---
(Μέγεθος Συμβολαίου: 100 Χρεόγραφα, Φυσική Παράδοση)																	
<b>CENERGY HOLDINGS (ΚΑ)</b>				Δεκέμβριος 2019	1.39	1.40	1.39	1.40	1.40	---	---	---	1.46	---	7	34	8,150
1.388	1.36	1.386	1.17%	Μάρτιος 2020	---	---	---	---	1.38	---	---	---	---	---	---	---	---
				Ιούνιος 2020	---	---	---	---	1.39	---	---	---	---	---	---	---	---
				Σεπτέμβριος 2020	---	---	---	---	1.40	---	---	---	---	---	---	---	---
(Μέγεθος Συμβολαίου: 100 Χρεόγραφα, Φυσική Παράδοση)																	
<b>COCA-COLA HBC AG (ΚΟ)</b>				Δεκέμβριος 2019	29.45	29.55	29.45	29.48	29.48	---	---	---	31.38	---	4	4	205
29.7	29.4	29.7	0.34%	Μάρτιος 2020	---	---	---	---	29.89	---	---	---	---	---	---	---	---
				Ιούνιος 2020	---	---	---	---	30.04	---	---	---	---	---	---	---	---
				Σεπτέμβριος 2020	---	---	---	---	30.19	---	---	---	---	---	---	---	---
(Μέγεθος Συμβολαίου: 100 Χρεόγραφα, Φυσική Παράδοση)																	
<b>FOURLIS ΣΥΜΜΕΤΟΧΩΝ (ΚΟ)</b>				Δεκέμβριος 2019	5.25	5.37	5.25	5.37	5.37	---	---	---	5.43	---	4	4	200
5.39	5.21	5.39	3.06%	Μάρτιος 2020	---	---	---	---	5.28	---	---	---	---	---	---	---	---
				Ιούνιος 2020	---	---	---	---	5.31	---	---	---	---	---	---	---	---
				Σεπτέμβριος 2020	---	---	---	---	5.33	---	---	---	---	---	---	---	---
(Μέγεθος Συμβολαίου: 100 Χρεόγραφα, Φυσική Παράδοση)																	
<b>INTRACOM HOLDINGS (ΚΟ)</b>				Δεκέμβριος 2019	1.02	1.02	0.997	0.997	0.997	---	---	---	1.08	---	8	30	3,457
1	0.977	0.99	0.30%	Μάρτιος 2020	---	---	---	---	0.997	---	---	---	1.01	---	---	---	---
				Ιούνιος 2020	---	---	---	---	1.00	---	---	---	---	---	---	---	---
				Σεπτέμβριος 2020	---	---	---	---	1.01	---	---	---	---	---	---	---	---
(Μέγεθος Συμβολαίου: 100 Χρεόγραφα, Φυσική Παράδοση)																	
<b>JUMBO (ΚΟ)</b>				Δεκέμβριος 2019	16.87	16.92	16.76	16.80	16.80	---	---	---	17.59	---	17	17	481
16.95	16.73	16.73	0.00%	Μάρτιος 2020	---	---	---	---	16.90	---	---	---	---	---	---	---	---
				Ιούνιος 2020	---	---	---	---	16.98	---	---	---	---	---	---	---	---
				Σεπτέμβριος 2020	---	---	---	---	17.07	---	---	---	---	---	---	---	---

**Σημειώσεις Παραγώγων**

Τις τιμές εκκαθάρισης και τις τελικές ανοικτές θέσεις μπορείτε να τις ανακτήσετε στο ακόλουθο path <http://www.helex.gr/el/web/guest/statistics-end-of-day-derivatives>

Υποκείμενη Αγορά				Αγορά Παραγώγων														
Ανωτ Τιμή	Κατωτ Τιμή	Τιμή κλεισ.	Μεταβ.	Μήνας Παράδοσης	Άνοιγμα	Ανωτ Τιμή	Κατωτ Τιμή	Τελ Τιμή	Τιμή κλεισ.	Τελευταία ζήτηση	Τελευταία προσφορά	Τιμή Εκκαθάρισης*	Υψηλό ζωής	Χαμηλό ζωής	Πράξεις	Όγκος	Ανοικτές θέσεις	
<b>LAMDA DEVELOPMENT(ΚΟ)</b>																		(Μέγεθος Συμβολαίου: 100 Χρεόγραφα, Φυσική Παράδοση)
7.55	7.38	7.55	0.80%	Δεκέμβριος 2019	7.46	7.60	7.46	7.56	7.56	---	---	---	8.96	---	16	53	1,724	
				Μάρτιος 2020	---	---	---	---	7.56	---	---	---	---	---	---	---	---	
				Ιούνιος 2020	---	---	---	---	7.60	---	---	---	---	---	---	---	---	
				Σεπτέμβριος 2020	---	---	---	---	7.64	---	---	---	---	---	---	---	---	
<b>MARFIN INVESTMENT GROUP (ΚΟ)</b>																		(Μέγεθος Συμβολαίου: 100 Χρεόγραφα, Φυσική Παράδοση)
0.137	0.1304	0.1336	-2.62%	Δεκέμβριος 2019	0.139	0.139	0.134	0.136	0.136	---	---	---	0.160	---	114	4,256	72,974	
				Μάρτιος 2020	---	---	---	---	0.139	---	---	---	---	---	---	---	---	
				Ιούνιος 2020	---	---	---	---	0.139	---	---	---	---	---	---	---	---	
				Σεπτέμβριος 2020	---	---	---	---	0.140	---	---	---	---	---	---	---	---	
<b>TITAN CEMENT (ΚΑ)</b>																		(Μέγεθος Συμβολαίου: 100 Χρεόγραφα, Φυσική Παράδοση)
18.96	18.7	18.8	0.21%	Δεκέμβριος 2019	18.94	18.94	18.94	18.94	18.94	---	---	---	19.04	---	1	2	26	
				Μάρτιος 2020	---	---	---	---	18.95	---	---	---	---	---	---	---	---	
				Ιούνιος 2020	---	---	---	---	19.04	---	---	---	---	---	---	---	---	
				Σεπτέμβριος 2020	---	---	---	---	19.14	---	---	---	---	---	---	---	---	
<b>VIOHALCO SA/NV (ΚΑ)</b>																		(Μέγεθος Συμβολαίου: 100 Χρεόγραφα, Φυσική Παράδοση)
3.935	3.86	3.92	1.82%	Δεκέμβριος 2019	3.93	3.93	3.91	3.93	3.93	---	---	---	4.23	---	24	102	5,831	
				Μάρτιος 2020	---	---	---	---	3.89	---	---	---	---	---	---	---	---	
				Ιούνιος 2020	---	---	---	---	3.91	---	---	---	---	---	---	---	---	
				Σεπτέμβριος 2020	---	---	---	---	3.93	---	---	---	---	---	---	---	---	
<b>ΑΔΜΗΕ ΣΥΜΜΕΤΟΧΩΝ Α.Ε. (ΚΟ)</b>																		(Μέγεθος Συμβολαίου: 100 Χρεόγραφα, Φυσική Παράδοση)
2.13	2.075	2.1	1.21%	Δεκέμβριος 2019	2.09	2.14	2.09	2.12	2.12	---	---	---	2.23	---	6	40	6,166	
				Μάρτιος 2020	---	---	---	---	2.10	---	---	---	---	---	---	---	---	
				Ιούνιος 2020	---	---	---	---	2.11	---	---	---	---	---	---	---	---	
				Σεπτέμβριος 2020	---	---	---	---	2.12	---	---	---	---	---	---	---	---	
<b>ΓΕΚ ΤΕΡΝΑ (ΚΟ)</b>																		(Μέγεθος Συμβολαίου: 100 Χρεόγραφα, Φυσική Παράδοση)
6.58	6.43	6.55	1.08%	Δεκέμβριος 2019	6.50	6.66	6.50	6.63	6.63	---	---	---	6.74	---	28	97	9,640	
				Μάρτιος 2020	---	---	---	---	6.54	---	---	---	---	---	---	---	---	
				Ιούνιος 2020	---	---	---	---	6.58	---	---	---	---	---	---	---	---	
				Σεπτέμβριος 2020	---	---	---	---	6.61	---	---	---	---	---	---	---	---	
<b>ΔΕΗ (ΚΟ)</b>																		(Μέγεθος Συμβολαίου: 100 Χρεόγραφα, Φυσική Παράδοση)
2.942	2.832	2.91	0.00%	Δεκέμβριος 2019	2.96	2.96	2.84	2.94	2.94	---	---	---	3.10	---	242	2,045	16,742	
				Μάρτιος 2020	---	---	---	---	2.94	---	---	---	---	---	---	---	---	
				Ιούνιος 2020	---	---	---	---	2.95	---	---	---	---	---	---	---	---	
				Σεπτέμβριος 2020	---	---	---	---	2.97	---	---	---	---	---	---	---	---	

**Σημειώσεις Παραγώγων**

Τις τιμές εκκαθάρισης και τις τελικές ανοικτές θέσεις μπορείτε να τις ανακτήσετε στο ακόλουθο path <http://www.helex.gr/el/web/guest/statistics-end-of-day-derivatives>

Υποκείμενη Αγορά				Αγορά Παραγώγων													
Ανωτ Τιμή	Κατωτ Τιμή	Τιμή κλεισ.	Μεταβ.	Μήνας Παράδοσης	Άνοιγμα	Ανωτ Τιμή	Κατωτ Τιμή	Τελ Τιμή	Τιμή κλεισ.	Τελευταία ζήτηση	Τελευταία προσφορά	Τιμή Εκκαθάρισης*	Υψηλό ζωής	Χαμηλό ζωής	Πράξεις	Όγκος	Ανοικτές θέσεις
(Μέγεθος Συμβολαίου: 100 Χρεόγραφα, Φυσική Παράδοση)																	
<b>ΕΘΝΙΚΗ ΤΡΑΠΕΖΑ (ΚΟ)</b>				Δεκέμβριος 2019	2.75	2.83	2.73	2.82	2.82	---	---		2.83	---	338	6,201	37,715
2.808	2.713	2.8	3.25%	Μάρτιος 2020	---	---	---	---	2.74	---	---		---	---	---	---	---
				Ιούνιος 2020	---	---	---	---	2.75	---	---		---	---	---	---	---
				Σεπτέμβριος 2020	---	---	---	---	2.77	---	---		---	---	---	---	---
(Μέγεθος Συμβολαίου: 100 Χρεόγραφα, Φυσική Παράδοση)																	
<b>ΕΛΛΑΚΤΩΡ (ΚΟ)</b>				Δεκέμβριος 2019	1.93	1.95	1.92	1.95	1.95	---	---		2.27	---	68	245	11,133
1.938	1.902	1.92	0.31%	Μάρτιος 2020	---	---	---	---	1.93	---	---		---	---	---	---	---
				Ιούνιος 2020	---	---	---	---	1.94	---	---		---	---	---	---	---
				Σεπτέμβριος 2020	---	---	---	---	1.95	---	---		---	---	---	---	---
(Μέγεθος Συμβολαίου: 102 Χρεόγραφα, Φυσική Παράδοση)																	
<b>ΕΛΛΗΝ. ΧΡΗΜΑΤΙΣΤΗΡΙΑ Χ.Α. (ΚΟ)</b>				Δεκέμβριος 2019	4.79	4.79	4.76	4.76	4.76	---	---		4.90	---	2	10	2,434
4.805	4.705	4.75	0.32%	Μάρτιος 2020	---	---	---	---	4.78	---	---		---	---	---	---	---
				Ιούνιος 2020	---	---	---	---	4.81	---	---		---	---	---	---	---
				Σεπτέμβριος 2020	---	---	---	---	4.83	---	---		---	---	---	---	---
(Μέγεθος Συμβολαίου: 100 Χρεόγραφα, Φυσική Παράδοση)																	
<b>ΕΛΛΗΝΙΚΑ ΠΕΤΡΕΛΑΙΑ (ΚΟ)</b>				Δεκέμβριος 2019	8.51	8.51	8.35	8.48	8.48	---	---		9.40	---	42	117	1,865
8.65	8.35	8.43	-1.29%	Μάρτιος 2020	---	---	---	---	8.62	---	---		---	---	---	---	---
				Ιούνιος 2020	---	---	---	---	8.67	---	---		---	---	---	---	---
				Σεπτέμβριος 2020	---	---	---	---	8.71	---	---		---	---	---	---	---
(Μέγεθος Συμβολαίου: 100 Χρεόγραφα, Φυσική Παράδοση)																	
<b>ΕΥΔΑΠ (ΚΟ)</b>				Δεκέμβριος 2019	8.09	8.12	7.96	7.96	7.96	---	---		8.18	---	15	45	257
8.3	7.98	8.17	0.99%	Μάρτιος 2020	---	---	---	---	8.17	---	---		---	---	---	---	---
				Ιούνιος 2020	---	---	---	---	8.21	---	---		---	---	---	---	---
				Σεπτέμβριος 2020	---	---	---	---	8.25	---	---		---	---	---	---	---
(Μέγεθος Συμβολαίου: 100 Χρεόγραφα, Φυσική Παράδοση)																	
<b>ΙΝΤΡΑΛΟΤ (ΚΟ)</b>				Δεκέμβριος 2019	0.485	0.487	0.483	0.485	0.485	---	---		0.522	---	7	104	3,718
0.484	0.4735	0.478	-0.42%	Μάρτιος 2020	---	---	---	---	0.485	---	---		---	---	---	---	---
				Ιούνιος 2020	---	---	---	---	0.487	---	---		---	---	---	---	---
				Σεπτέμβριος 2020	---	---	---	---	0.490	---	---		---	---	---	---	---
(Μέγεθος Συμβολαίου: 100 Χρεόγραφα, Φυσική Παράδοση)																	
<b>ΜΟΤΟΡ ΟΙΛ (ΚΟ)</b>				Δεκέμβριος 2019	21.03	21.03	21.03	21.03	21.03	---	---		21.78	---	1	1	522
21.16	20.92	20.92	-0.29%	Μάρτιος 2020	---	---	---	---	21.19	---	---		---	---	---	---	---
				Ιούνιος 2020	---	---	---	---	21.29	---	---		---	---	---	---	---
				Σεπτέμβριος 2020	---	---	---	---	21.40	---	---		---	---	---	---	---

**Σημειώσεις Παραγώγων**

Τις τιμές εκκαθάρισης και τις τελικές ανοικτές θέσεις μπορείτε να τις ανακτήσετε στο ακόλουθο path <http://www.helex.gr/el/web/guest/statistics-end-of-day-derivatives>

Υποκείμενη Αγορά				Αγορά Παραγώγων										Ανοικτές θέσεις			
Ανωτ Τιμή	Κατωτ Τιμή	Τιμή κλεισ.	Μεταβ.	Μήνας Παράδοσης	Άνοιγμα	Ανωτ Τιμή	Κατωτ Τιμή	Τελ Τιμή	Τιμή κλεισ.	Τελευταία ζήτηση	Τελευταία προσφορά	Τιμή Εκκαθάρισης*	Υψηλό ζωής	Χαμηλό ζωής	Πράξεις	Όγκος	Ανοικτές θέσεις
<b>ΜΥΤΙΛΗΝΑΙΟΣ (ΚΟ)</b>																	
(Μέγεθος Συμβολαίου: 100 Χρεόγραφα, Φυσική Παράδοση)																	
10.12	9.95	9.99	-0.10%	Δεκέμβριος 2019	10.14	10.22	10.03	10.08	10.08	---	---	---	10.34	---	46	136	10,937
---	---	---	---	Μάρτιος 2020	---	---	---	---	10.10	---	---	---	---	---	---	---	---
---	---	---	---	Ιούνιος 2020	---	---	---	---	10.15	---	---	---	---	---	---	---	---
---	---	---	---	Σεπτέμβριος 2020	---	---	---	---	10.20	---	---	---	---	---	---	---	---
<b>ΟΛΠ (ΚΟ)</b>																	
(Μέγεθος Συμβολαίου: 100 Χρεόγραφα, Φυσική Παράδοση)																	
23.95	23.2	23.75	0.00%	Δεκέμβριος 2019	23.81	23.94	23.50	23.50	23.50	---	---	---	24.17	---	4	6	714
---	---	---	---	Μάρτιος 2020	---	---	---	---	23.99	---	---	---	---	---	---	---	---
---	---	---	---	Ιούνιος 2020	---	---	---	---	24.11	---	---	---	---	---	---	---	---
---	---	---	---	Σεπτέμβριος 2020	---	---	---	---	24.23	---	---	---	---	---	---	---	---
<b>ΟΠΑΠ (ΚΟ)</b>																	
(Μέγεθος Συμβολαίου: 100 Χρεόγραφα, Φυσική Παράδοση)																	
9.695	9.56	9.58	-0.21%	Δεκέμβριος 2019	9.72	9.76	9.64	9.64	9.64	---	---	---	10.04	---	29	75	3,929
---	---	---	---	Μάρτιος 2020	---	---	---	---	9.70	---	---	---	---	---	---	---	---
---	---	---	---	Ιούνιος 2020	---	---	---	---	9.74	---	---	---	---	---	---	---	---
---	---	---	---	Σεπτέμβριος 2020	---	---	---	---	9.79	---	---	---	---	---	---	---	---
<b>ΟΤΕ (ΚΟ)</b>																	
(Μέγεθος Συμβολαίου: 100 Χρεόγραφα, Φυσική Παράδοση)																	
12.81	12.62	12.81	0.63%	Δεκέμβριος 2019	12.75	12.79	12.68	12.79	12.79	---	---	---	12.90	---	18	106	2,740
---	---	---	---	Μάρτιος 2020	---	---	---	---	12.86	---	---	---	---	---	---	---	---
---	---	---	---	Ιούνιος 2020	---	---	---	---	12.92	---	---	---	---	---	---	---	---
---	---	---	---	Σεπτέμβριος 2020	---	---	---	---	12.99	---	---	---	---	---	---	---	---
<b>ΠΕΙΡΑΙΩΣ ΤΡΑΠΕΖΑ (ΚΟ)</b>																	
(Μέγεθος Συμβολαίου: 100 Χρεόγραφα, Φυσική Παράδοση)																	
3.036	2.946	3.036	1.54%	Δεκέμβριος 2019	2.96	3.08	2.96	3.05	3.05	---	---	---	3.20	---	177	1,809	21,112
---	---	---	---	Μάρτιος 2020	---	---	---	---	3.02	---	---	---	---	---	---	---	---
---	---	---	---	Ιούνιος 2020	---	---	---	---	3.03	---	---	---	---	---	---	---	---
---	---	---	---	Σεπτέμβριος 2020	---	---	---	---	3.05	---	---	---	---	---	---	---	---
<b>ΤΕΡΝΑ ΕΝΕΡΓΕΙΑΚΗ (ΚΟ)</b>																	
(Μέγεθος Συμβολαίου: 100 Χρεόγραφα, Φυσική Παράδοση)																	
7.5	7.38	7.43	-0.13%	Δεκέμβριος 2019	7.44	7.52	7.40	7.49	7.49	---	---	---	8.17	---	16	104	4,960
---	---	---	---	Μάρτιος 2020	---	---	---	---	7.51	---	---	---	---	---	---	---	---
---	---	---	---	Ιούνιος 2020	---	---	---	---	7.55	---	---	---	---	---	---	---	---
---	---	---	---	Σεπτέμβριος 2020	---	---	---	---	7.59	---	---	---	---	---	---	---	---
<b>ΤΡΑΠΕΖΑ EUROBANK ERGASIAS (ΚΟ)</b>																	
(Μέγεθος Συμβολαίου: 100 Χρεόγραφα, Φυσική Παράδοση)																	
0.876	0.8465	0.875	2.94%	Δεκέμβριος 2019	0.860	0.884	0.855	0.882	0.882	---	---	---	0.884	---	124	1,649	38,584
---	---	---	---	Μάρτιος 2020	---	---	---	---	0.858	---	---	---	---	---	---	---	---
---	---	---	---	Ιούνιος 2020	---	---	---	---	0.863	---	---	---	---	---	---	---	---
---	---	---	---	Σεπτέμβριος 2020	---	---	---	---	0.867	---	---	---	---	---	---	---	---

**Σημειώσεις Παραγώγων**

Τις τιμές εκκαθάρισης και τις τελικές ανοικτές θέσεις μπορείτε να τις ανακτήσετε στο ακόλουθο path <http://www.helex.gr/el/web/guest/statistics-end-of-day-derivatives>

FTSE/X.A. Large Cap

(Μονάδα Διαπραγμάτευσης: 1 Μονάδα Δείκτη x 2€ - Τρόπος Εξάσκησης: Ευρωπαϊκός Χρηματικός Διακανονισμός)

Τιμή Εξάσκησης	Δικαιώματα Αγοράς														Δικαιώματα Πώλησης														Τιμή Εξάσκησης					
	Οκτώβριος 2019							Νοέμβριος 2019							Λοιποί Μήνες		Οκτώβριος 2019							Νοέμβριος 2019							Λοιποί Μήνες			
	Άνοιγμα	Ανιψ. Τιμή	Κατωτ. Τιμή	Τελ. Τιμή	Τιμή κλεισ.	Όγκος	Ανοικτές θέσεις	Άνοιγμα	Ανιψ. Τιμή	Κατωτ. Τιμή	Τελ. Τιμή	Τιμή κλεισ.	Όγκος	Ανοικτές θέσεις	Όγκος	Ανοικτές θέσεις	Άνοιγμα	Ανιψ. Τιμή	Κατωτ. Τιμή	Τελ. Τιμή	Τιμή κλεισ.	Όγκος	Ανοικτές θέσεις	Άνοιγμα	Ανιψ. Τιμή	Κατωτ. Τιμή	Τελ. Τιμή	Τιμή κλεισ.		Όγκος	Ανοικτές θέσεις	Όγκος	Ανοικτές θέσεις	
1,450	-	-	-	-	-	-	-	-	-	-	-	-	-	-	-	-	-	-	-	-	-	-	-	-	-	-	-	-	-	-	-	-	-	1,450
1,475	-	-	-	-	-	-	-	-	-	-	-	-	-	-	-	-	-	-	-	-	-	-	-	-	-	-	-	-	-	-	-	-	1,475	
1,500	-	-	-	-	-	-	-	-	-	-	-	-	-	-	-	-	-	-	-	-	-	-	-	-	-	-	-	-	-	-	-	-	1,500	
1,525	-	-	-	-	-	-	-	-	-	-	-	-	-	-	-	-	-	-	-	-	-	-	-	-	-	-	-	-	-	-	-	-	1,525	
1,550	-	-	-	-	-	-	-	-	-	-	-	-	-	-	-	-	-	-	-	-	-	-	-	-	-	-	-	-	-	-	-	-	1,550	
1,575	-	-	-	-	-	-	-	-	-	-	-	-	-	-	-	-	-	-	-	-	-	-	-	-	-	-	-	-	-	-	-	-	1,575	
1,600	-	-	-	-	-	-	-	-	-	-	-	-	-	-	-	-	-	-	-	-	-	-	-	-	-	-	-	-	-	-	-	-	1,600	
1,625	-	-	-	-	-	-	-	-	-	-	-	-	-	-	-	-	-	-	-	-	-	-	-	-	-	-	-	-	-	-	-	-	-	1,625
1,650	-	-	-	-	-	-	-	-	-	-	-	-	-	-	-	-	-	-	-	-	-	-	-	-	-	-	-	-	-	-	-	-	-	1,650
1,675	-	-	-	-	-	-	-	-	-	-	-	-	-	-	-	-	-	-	-	-	-	-	-	-	-	-	-	-	-	-	-	-	-	1,675
1,700	-	-	-	-	-	-	-	-	-	-	-	-	-	-	-	-	-	-	-	-	-	-	-	-	-	-	-	-	-	-	-	-	-	1,700
1,725	-	-	-	-	-	-	-	-	-	-	-	-	-	-	-	-	-	-	-	-	-	-	-	-	-	-	-	-	-	-	-	-	-	1,725
1,750	-	-	-	-	-	-	-	-	-	-	-	-	-	-	-	-	-	-	-	-	-	-	-	-	-	-	-	-	-	-	-	-	-	1,750
1,775	-	-	-	-	-	-	-	-	-	-	-	-	-	-	-	-	-	-	-	-	-	-	-	-	-	-	-	-	-	-	-	-	-	1,775
1,800	-	-	-	-	-	-	-	-	-	-	-	-	-	-	-	-	-	-	-	-	-	-	-	-	-	-	-	-	-	-	-	-	-	1,800
1,825	0.00	0.00	0.00	-	311.00	-	-	0.00	0.00	0.00	-	315.00	-	-	-	0.00	0.00	0.00	-	0.10	-	-	0.00	0.00	0.00	-	1.80	-	-	-	-	1,825		
1,850	0.00	0.00	0.00	-	287.00	-	-	0.00	0.00	0.00	-	291.00	-	-	-	0.00	0.00	0.00	-	0.22	-	-	0.00	0.00	0.00	-	2.80	-	-	-	-	-	1,850	
1,875	0.00	0.00	0.00	-	262.00	-	-	0.00	0.00	0.00	-	267.00	-	-	-	0.00	0.00	0.00	-	0.44	-	-	0.00	0.00	0.00	-	4.10	-	-	-	-	-	1,875	
1,900	0.00	0.00	0.00	-	237.00	-	-	0.00	0.00	0.00	-	244.00	-	-	-	0.00	0.00	0.00	-	0.86	-	-	0.00	0.00	0.00	-	5.90	-	-	-	-	-	1,900	
1,925	0.00	0.00	0.00	-	213.00	-	-	0.00	0.00	0.00	-	221.00	-	-	-	0.00	0.00	0.00	-	1.60	-	-	0.00	0.00	0.00	-	8.30	-	-	-	-	-	1,925	
1,950	0.00	0.00	0.00	-	189.00	-	60	0.00	0.00	0.00	-	200.00	-	-	-	0.00	0.00	0.00	-	2.70	-	40	0.00	0.00	0.00	-	11.50	-	-	-	-	-	1,950	
1,975	0.00	0.00	0.00	-	166.00	-	-	0.00	0.00	0.00	-	179.00	-	-	-	0.00	0.00	0.00	-	4.60	-	120	0.00	0.00	0.00	-	15.50	-	-	-	-	-	1,975	
2,000	0.00	0.00	0.00	-	144.00	-	20	0.00	0.00	0.00	-	159.00	-	-	-	8.00	0.00	8.00	8.00	8.00	10	151	0.00	0.00	0.00	-	20.50	-	-	-	-	-	2,000	
2,050	0.00	0.00	0.00	-	103.00	-	40	124.00	124.00	124.00	124.00	124.00	20	-	-	12.00	0.00	12.00	12.00	12.00	20	207	27.25	27.25	27.25	27.25	27.25	20	-	-	-	-	2,050	
2,100	0.00	0.00	0.00	-	69.00	-	179	92.00	92.00	92.00	92.00	92.00	20	-	-	25.25	0.00	24.75	25.00	25.00	85	193	53.00	53.00	53.00	53.00	53.00	5	-	-	-	-	2,100	
2,150	45.00	45.00	45.00	45.00	45.00	10	74	0.00	0.00	0.00	-	65.50	-	20	-	47.25	45.00	47.25	47.25	47.25	20	119	0.00	0.00	0.00	-	77.00	-	20	-	-	-	2,150	
2,200	24.00	30.00	24.00	30.00	30.00	16	169	41.00	41.00	41.00	41.00	41.00	2	40	-	0.00	30.00	0.00	-	87.50	-	40	0.00	0.00	0.00	-	107.00	-	-	-	-	-	2,200	
2,250	0.00	0.00	0.00	-	12.50	-	20	28.00	28.00	28.00	28.00	28.00	2	-	-	0.00	0.00	0.00	-	126.00	-	-	0.00	0.00	0.00	-	141.00	-	-	-	-	-	2,250	
2,300	0.00	0.00	0.00	-	6.00	-	-	0.00	0.00	0.00	-	19.50	-	-	-	0.00	0.00	0.00	-	169.00	-	-	0.00	0.00	0.00	-	180.00	-	-	-	-	-	2,300	
2,350	0.00	0.00	0.00	-	2.60	-	-	0.00	0.00	0.00	-	12.00	-	-	-	0.00	0.00	0.00	-	216.00	-	-	0.00	0.00	0.00	-	223.00	-	-	-	-	-	2,350	
2,400	0.00	0.00	0.00	-	1.00	-	-	0.00	0.00	0.00	-	7.20	-	-	-	0.00	0.00	0.00	-	264.00	-	-	0.00	0.00	0.00	-	268.00	-	-	-	-	-	2,400	
2,450	0.00	0.00	0.00	-	0.37	-	-	-	-	-	-	-	-	-	-	0.00	0.00	0.00	-	313.00	-	-	-	-	-	-	-	-	-	-	-	-	2,450	
2,500	-	-	-	-	-	-	-	-	-	-	-	-	-	-	-	-	-	-	-	-	-	-	-	-	-	-	-	-	-	-	-	-	2,500	
Σύνολο:						26	562						44	60	0	0					135	870					25	20	0	0				
Αριθμός Πράξεων:							12						4	0							9						2		0					

ALPHA BANK (KO)

(Μέγεθος Συμβολαίου: 100 Χρεόγραφα, Τρόπος Εξάσκησης: Αμερικάνικος, Φυσική Παράδοση)

Τιμή Εξάσκησης	Δικαιώματα Αγοράς													Δικαιώματα Πώλησης																			
	Οκτώβριος 2019						Νοέμβριος 2019						Λοιποί Μήνες			Οκτώβριος 2019						Νοέμβριος 2019						Λοιποί Μήνες			Τιμή Εξάσκησης		
	Άνοιγμα	Ανιγν. Τιμή	Κατωτ. Τιμή	Τελ. Τιμή	Τιμή κλεισ.	Όγκος	Ανοικτές θέσεις	Άνοιγμα	Ανιγν. Τιμή	Κατωτ. Τιμή	Τελ. Τιμή	Τιμή κλεισ.	Όγκος	Ανοικτές θέσεις	Όγκος	Ανοικτές θέσεις	Άνοιγμα	Ανιγν. Τιμή	Κατωτ. Τιμή	Τελ. Τιμή	Τιμή κλεισ.	Όγκος	Ανοικτές θέσεις	Άνοιγμα	Ανιγν. Τιμή	Κατωτ. Τιμή	Τελ. Τιμή	Τιμή κλεισ.	Όγκος	Ανοικτές θέσεις		Όγκος	Ανοικτές θέσεις
0.600						-	-						-	-									-	-									
0.650						-	-						-	-									-	-									0.007
0.700						-	-						-	-									-	-									0.007
0.750						-	-						-	-									-	-									0.008
0.800						-	-						-	-									-	-									0.008
0.850						-	-						-	-									-	-									0.009
0.900	0.000	0.000	0.000	0.781	-	-	0.000	0.000	0.000	0.783	-	-	0.000	0.000	0.000	0.001	-	-	0.000	0.000	0.000	0.001	-	-	0.000	0.000	0.000	0.001	-	-	0.000	0.009	
0.950	0.000	0.000	0.000	0.731	-	-	0.000	0.000	0.000	0.733	-	-	0.000	0.000	0.000	0.001	-	-	0.000	0.000	0.000	0.001	-	-	0.000	0.000	0.000	0.001	-	-	0.000	0.010	
1.000	0.000	0.000	0.000	0.681	-	-	0.000	0.000	0.000	0.683	-	-	0.000	0.000	0.000	0.001	-	-	0.000	0.000	0.000	0.001	-	-	0.000	0.000	0.000	0.002	-	-	0.000	0.010	
1.100	0.000	0.000	0.000	0.582	-	-	0.000	0.000	0.000	0.584	-	-	0.000	0.000	0.000	0.001	-	-	0.000	0.000	0.000	0.001	-	-	0.000	0.000	0.000	0.001	-	-	0.000	0.011	
1.200	0.000	0.000	0.000	0.482	-	-	0.000	0.000	0.000	0.486	-	-	0.000	0.000	0.000	0.002	-	-	0.000	0.000	0.000	0.002	-	-	0.000	0.000	0.000	0.002	-	-	0.000	0.012	
1.300	0.000	0.000	0.000	0.383	-	-	0.000	0.000	0.000	0.391	-	-	0.000	0.000	0.000	0.001	-	-	0.000	0.000	0.000	0.001	-	-	0.000	0.000	0.000	0.007	-	-	0.000	0.013	
1.400	0.000	0.000	0.000	0.286	-	-	0.000	0.000	0.000	0.303	-	-	0.000	0.000	0.000	0.004	-	-	0.000	0.000	0.000	0.004	-	-	0.000	0.000	0.000	0.019	-	-	0.000	0.014	
1.500	0.000	0.000	0.000	0.198	-	20	0.000	0.000	0.000	0.226	-	-	0.000	0.000	0.000	0.016	-	-	0.000	0.000	0.000	0.016	-	-	0.000	0.000	0.000	0.041	-	-	0.000	0.015	
1.600	0.000	0.000	0.000	0.124	-	-	0.000	0.000	0.000	0.160	-	-	0.000	0.000	0.000	0.042	-	-	0.000	0.000	0.000	0.042	-	-	0.000	0.000	0.000	0.075	-	-	0.000	0.016	
1.700	0.000	0.000	0.000	0.070	-	9	0.000	0.000	0.000	0.109	-	-	0.000	0.000	0.000	0.088	-	-	0.000	0.000	0.000	0.088	-	-	0.000	0.000	0.000	0.124	-	-	0.000	0.017	
1.800	0.000	0.000	0.000	0.035	-	-	0.000	0.000	0.000	0.071	-	-	0.000	0.000	0.000	0.153	-	-	0.000	0.000	0.000	0.153	-	-	0.000	0.000	0.000	0.187	-	-	0.000	0.018	
1.900	0.000	0.000	0.000	0.016	-	-	0.000	0.000	0.000	0.045	-	-	0.000	0.000	0.000	0.234	-	-	0.000	0.000	0.000	0.234	-	-	0.000	0.000	0.000	0.260	-	-	0.000	0.019	
2.000	0.000	0.000	0.000	0.006	-	-	0.000	0.000	0.000	0.027	-	-	0.000	0.000	0.000	0.325	-	-	0.000	0.000	0.000	0.325	-	-	0.000	0.000	0.000	0.342	-	-	0.000	0.020	
2.200	0.000	0.000	0.000	0.001	-	-	0.000	0.000	0.000	0.009	-	-	0.000	0.000	0.000	0.520	-	-	0.000	0.000	0.000	0.520	-	-	0.000	0.000	0.000	0.525	-	-	0.000	0.022	
2.400	0.000	0.000	0.000	0.001	-	-	0.000	0.000	0.000	0.003	-	-	0.000	0.000	0.000	0.720	-	-	0.000	0.000	0.000	0.720	-	-	0.000	0.000	0.000	0.720	-	-	0.000	0.024	
2.600	0.000	0.000	0.000	0.002	-	-							-	-		0.920	-	-														0.026	
<b>Σύνολα:</b>						0	29						0	0	0	0						0	0								0	0	
<b>Αριθμός Πράξεων:</b>						0							0	0	0							0.00							0		0		

ΔΕΗ (ΚΟ)

(Μέγεθος Συμβολαίου: 100 Χρεόγραφα, Τρόπος Εξάσκησης: Αμερικάνικος, Φυσική Παράδοση)

Τιμή Εξάσκησης	Δικαιώματα Αγοράς														Δικαιώματα Πώλησης															
	Οκτώβριος 2019					Νοέμβριος 2019					Λοιποί Μήνες				Οκτώβριος 2019					Νοέμβριος 2019					Λοιποί Μήνες					
	Άνοιγμα	Ανιγτ Τιμή	Κατωτ Τιμή	Τελ Τιμή	Τιμή κλεισ.	Όγκος	Ανοικτές θέσεις	Άνοιγμα	Ανιγτ Τιμή	Κατωτ Τιμή	Τελ Τιμή	Τιμή κλεισ.	Όγκος	Ανοικτές θέσεις	Όγκος	Ανοικτές θέσεις	Άνοιγμα	Ανιγτ Τιμή	Κατωτ Τιμή	Τελ Τιμή	Τιμή κλεισ.	Όγκος	Ανοικτές θέσεις	Όγκος	Ανοικτές θέσεις	Όγκος	Ανοικτές θέσεις	Τιμή Εξάσκησης		
0.900						-	-						-	-								-	-					0.009		
0.950						-	-						-	-								-	-					0.010		
1.000						-	-						-	-								-	-					0.010		
1.100						-	-						-	-								-	-					0.011		
1.200						-	-						-	-								-	-					0.012		
1.300						-	-						-	-								-	-					0.013		
1.400						-	-						-	-								-	-					0.014		
1.500						-	-						-	-								-	-					0.015		
1.600	0.000	0.000	0.000	1.31	-	-							-	-			0.000	0.000	0.000	0.001	-	-					0.016			
1.700	0.000	0.000	0.000	1.21	-	-	0.000	0.000	0.000		1.22	-	-			0.000	0.000	0.000	0.001	-	-	0.000	0.000	0.000	0.002	-	-	0.017		
1.800	0.000	0.000	0.000	1.11	-	-	0.000	0.000	0.000		1.12	-	-			0.000	0.000	0.000	0.001	-	-	0.000	0.000	0.000	0.005	-	-	0.018		
1.900	0.000	0.000	0.000	1.01	-	-	0.000	0.000	0.000		1.02	-	-			0.000	0.000	0.000	0.001	-	-	0.000	0.000	0.000	0.009	-	-	0.019		
2.000	0.000	0.000	0.000	0.914	-	-	0.000	0.000	0.000		0.931	-	-			0.000	0.000	0.000	0.001	-	-	0.000	0.000	0.000	0.015	-	-	0.020		
2.200	0.000	0.000	0.000	0.720	-	-	0.000	0.000	0.000		0.753	-	-			0.000	0.000	0.000	0.007	-	-	0.000	0.000	0.000	0.037	-	-	0.022		
2.400	0.000	0.000	0.000	0.538	-	-	0.000	0.000	0.000		0.594	-	-			0.000	0.000	0.000	0.025	-	-	0.000	0.000	0.000	0.077	-	-	0.024		
2.600	0.000	0.000	0.000	0.378	-	20	0.000	0.000	0.000		0.456	-	-			0.000	0.000	0.000	0.065	-	-	0.121	0.121	0.107	0.107	0.107	55	0	0.026	
2.800	0.000	0.000	0.000	0.248	-	-	0.000	0.000	0.000		0.341	-	-			0.000	0.000	0.000	0.134	-	-	0.196	0.207	0.189	0.189	0.189	32	0	0.028	
3.000	0.120	0.120	0.120	0.120	0.120	1	-	0.229	0.229	0.229	0.229	0.229	5	10		0.205	0.205	0.205	0.205	0.205	5	-	0.301	0.301	0.301	0.301	0.301	10	0	0.030
3.200	0.000	0.000	0.000	0.087	-	-	0.162	0.163	0.162	0.163	0.163	15	5		0.000	0.000	0.000	0.373	-	-	0.000	0.000	0.000	0.459	-	-	0.032			
3.400	0.000	0.000	0.000	0.048	-	5	0.109	0.109	0.107	0.109	0.109	35	-		0.000	0.000	0.000	0.534	-	-	0.000	0.000	0.000	0.605	-	-	0.034			
3.600	0.000	0.000	0.000	0.024	-	-	0.000	0.000	0.000		0.084	-	-			0.000	0.000	0.000	0.711	-	-	0.000	0.000	0.000	0.765	-	-	0.036		
3.800	0.000	0.000	0.000	0.012	-	-	0.000	0.000	0.000		0.057	-	-			0.000	0.000	0.000	0.899	-	-	0.000	0.000	0.000	0.938	-	-	0.038		
4.000	0.000	0.000	0.000	0.005	-	-	0.000	0.000	0.000		0.038	-	-			0.000	0.000	0.000	1.09	-	-	0.000	0.000	0.000	1.12	-	-	0.040		
<b>Σύνολα:</b>						1	25						55	15	0	0					1	0				97	0	0	0	
<b>Αριθμός Πράξεων:</b>						1							11		0						1.00					11		0		



ΕΘΝΙΚΗ ΤΡΑΠΕΖΑ (ΚΟ)

(Μέγεθος Συμβολαίου: 100 Χρεόγραφα, Τρόπος Εξάσκησης: Αμερικάνικος, Φυσική Παράδοση)

Τιμή Εξάσκησης	Δικαιώματα Αγοράς														Δικαιώματα Πώλησης											Τιμή Εξάσκησης							
	Οκτώβριος 2019						Νοέμβριος 2019						Λοιποί Μήνες		Οκτώβριος 2019						Νοέμβριος 2019						Λοιποί Μήνες						
	Ανοιγμα	Ανιγτ Τιμή	Κατωτ Τιμή	Τελ Τιμή	Τιμή κλεισ.	Όγκος	Ανοικτές θέσεις	Ανοιγμα	Ανιγτ Τιμή	Κατωτ Τιμή	Τελ Τιμή	Τιμή κλεισ.	Όγκος	Ανοικτές θέσεις	Όγκος	Ανοικτές θέσεις	Ανοιγμα	Ανιγτ Τιμή	Κατωτ Τιμή	Τελ Τιμή	Τιμή κλεισ.	Όγκος	Ανοικτές θέσεις	Ανοιγμα	Ανιγτ Τιμή		Κατωτ Τιμή	Τελ Τιμή	Τιμή κλεισ.	Όγκος	Ανοικτές θέσεις	Όγκος	Ανοικτές θέσεις
0.650						-							-																				0.007
0.700						-							-																				0.007
0.750						-							-																				0.008
0.800						-							-																				0.008
0.850						-							-																				0.009
0.900						-							-																				0.009
0.950						-							-																				0.010
1.000						-							-																				0.010
1.100						-							-																				0.011
1.200						-							-																				0.012
1.300						-							-																				0.013
1.400	0.000	0.000	0.000		1.31	-						-				0.000	0.000	0.000		0.001	-											0.014	
1.500	0.000	0.000	0.000		1.21	-		0.000	0.000	0.000		1.21	-			0.000	0.000	0.000		0.001	-			0.000	0.000	0.000		0.002	-			0.015	
1.600	0.000	0.000	0.000		1.11	-		0.000	0.000	0.000		1.11	-			0.000	0.000	0.000		0.001	-			0.000	0.000	0.000		0.001	-			0.016	
1.700	0.000	0.000	0.000		1.01	-		0.000	0.000	0.000		1.02	-			0.000	0.000	0.000		0.001	-			0.000	0.000	0.000		0.001	-			0.017	
1.800	0.000	0.000	0.000		0.913	-		0.000	0.000	0.000		0.917	-			0.000	0.000	0.000		0.001	-			0.000	0.000	0.000		0.002	-			0.018	
1.900	0.000	0.000	0.000		0.813	-	1	0.000	0.000	0.000		0.819	-			0.000	0.000	0.000		0.001	-			0.000	0.000	0.000		0.004	-			0.019	
2.000	0.780	0.780	0.780	0.780	0.780	5	5	0.000	0.000	0.000		0.724	-			0.000	0.000	0.000		0.001	-			0.000	0.000	0.000		0.008	-			0.020	
2.200	0.000	0.000	0.000		0.518	-		0.000	0.000	0.000		0.543	-			0.000	0.000	0.000		0.005	-			0.000	0.000	0.000		0.027	-			0.022	
2.400	0.000	0.000	0.000		0.338	-	17	0.000	0.000	0.000		0.386	-			0.000	0.000	0.000		0.025	-			0.000	0.000	0.000		0.069	-			0.024	
2.600	0.253	0.253	0.253	0.253	0.253	2	1	0.337	0.337	0.337	0.337	0.337	1	-		0.000	0.000	0.000		0.079	-			0.000	0.000	0.000		0.140	-			0.026	
2.800	0.000	0.000	0.000		0.093	-	4	0.000	0.000	0.000		0.163	-	10		0.000	0.000	0.000		0.180	-			0.000	0.000	0.000		0.245	-			0.028	
3.000	0.000	0.000	0.000		0.038	-		0.000	0.000	0.000		0.095	-			0.000	0.000	0.000		0.325	-			0.000	0.000	0.000		0.378	-			0.030	
3.200	0.000	0.000	0.000		0.014	-		0.000	0.000	0.000		0.054	-			0.000	0.000	0.000		0.501	-			0.000	0.000	0.000		0.537	-			0.032	
3.400	0.000	0.000	0.000		0.004	-		0.000	0.000	0.000		0.029	-			0.000	0.000	0.000		0.692	-			0.000	0.000	0.000		0.713	-			0.034	
3.600	0.000	0.000	0.000		0.001	-		0.000	0.000	0.000		0.015	-			0.000	0.000	0.000		0.890	-			0.000	0.000	0.000		0.899	-			0.036	
3.800	0.000	0.000	0.000		0.001	-		0.000	0.000	0.000		0.008	-			0.000	0.000	0.000		1.09	-			0.000	0.000	0.000		1.09	-			0.038	
<b>Σύνολα:</b>						<b>7</b>	<b>28</b>					<b>1</b>	<b>10</b>	<b>0</b>	<b>0</b>				<b>7</b>	<b>0</b>					<b>0</b>	<b>0</b>	<b>0</b>	<b>550</b>					
<b>Αριθμός Πράξεων:</b>						<b>3</b>						<b>1</b>	<b>0</b>						<b>0.00</b>							<b>0</b>	<b>0</b>						

ΟΠΑΠ (ΚΟ)

(Μέγεθος Συμβολαίου: 100 Χρεόγραφα, Τρόπος Εξάσκησης: Αμερικάνικος, Φυσική Παράδοση)

Τιμή Εξάσκησης	Δικαιώματα Αγοράς												Δικαιώματα Πώλησης												Τιμή Εξάσκησης				
	Οκτώβριος 2019				Νοέμβριος 2019				Λοιποί Μήνες				Οκτώβριος 2019				Νοέμβριος 2019				Λοιποί Μήνες								
	Άνοιγμα	Ανιγτ Τιμή	Κατωτ Τιμή	Τελ Τιμή	Τιμή κλεισ.	Όγκος	Ανοικτές θέσεις	Άνοιγμα	Ανιγτ Τιμή	Κατωτ Τιμή	Τελ Τιμή	Τιμή κλεισ.	Όγκος	Ανοικτές θέσεις	Όγκος	Ανοικτές θέσεις	Άνοιγμα	Ανιγτ Τιμή	Κατωτ Τιμή	Τελ Τιμή	Τιμή κλεισ.	Όγκος	Ανοικτές θέσεις	Όγκος		Ανοικτές θέσεις			
5.600						-	-						-	-									-	-			0.056		
6.000						-	-						-	-									-	-			0.060		
6.400						-	-						-	-									-	-			0.064		
6.800						-	-						-	-									-	-			0.068		
7.200	0.000	0.000	0.000		2.41	-	-	0.000	0.000	0.000		2.42	-	-	0.000	0.000	0.000		0.001	-	-	0.000	0.000	0.000		0.001	-	-	0.072
7.600	0.000	0.000	0.000		2.01	-	-	0.000	0.000	0.000		2.02	-	-	0.000	0.000	0.000		0.001	-	-	0.000	0.000	0.000		0.001	-	-	0.076
8.000	0.000	0.000	0.000		1.61	-	-	0.000	0.000	0.000		1.63	-	-	0.000	0.000	0.000		0.001	-	-	0.000	0.000	0.000		0.004	-	-	0.080
8.400	0.000	0.000	0.000		1.21	-	-	0.000	0.000	0.000		1.24	-	-	0.000	0.000	0.000		0.002	-	-	0.000	0.000	0.000		0.020	-	-	0.084
8.800	0.000	0.000	0.000		0.830	-	-	0.000	0.000	0.000		0.889	-	-	0.000	0.000	0.000		0.018	-	-	0.000	0.000	0.000		0.063	-	-	0.088
9.200	0.000	0.000	0.000		0.492	-	1	0.000	0.000	0.000		0.584	-	-	0.000	0.000	0.000		0.079	-	-	0.000	0.000	0.000		0.157	-	-	0.092
9.600	0.000	0.000	0.000		0.238	-	-	0.000	0.000	0.000		0.345	-	-	0.000	0.000	0.000		0.226	-	-	0.000	0.000	0.000		0.319	-	-	0.096
10.000	0.000	0.000	0.000		0.093	-	-	0.000	0.000	0.000		0.187	-	-	0.000	0.000	0.000		0.482	-	-	0.000	0.000	0.000		0.562	-	-	0.100
11.000	0.000	0.000	0.000		0.003	-	-	0.000	0.000	0.000		0.024	-	-	0.000	0.000	0.000		1.40	-	-	0.000	0.000	0.000		1.41	-	-	0.110
12.000	0.000	0.000	0.000		0.001	-	-	0.000	0.000	0.000		0.001	-	-	0.000	0.000	0.000		2.40	-	-	0.000	0.000	0.000		2.40	-	-	0.120
13.000	0.000	0.000	0.000		0.001	-	-	0.000	0.000	0.000		0.001	-	-	0.000	0.000	0.000		3.40	-	-	0.000	0.000	0.000		3.40	-	-	0.130
14.000	0.000	0.000	0.000		0.001	-	-	0.000	0.000	0.000		0.001	-	-	0.000	0.000	0.000		4.40	-	-	0.000	0.000	0.000		4.40	-	-	0.140
15.000	0.000	0.000	0.000		0.001	-	-	0.000	0.000	0.000		0.001	-	-	0.000	0.000	0.000		5.40	-	-	0.000	0.000	0.000		5.40	-	-	0.150
<b>Σύνολο:</b>						0	1						0	0	0	0						0	0			0	0		
<b>Αριθμός Πράξεων:</b>						0							0		0					0.00			0			0		0	

ΟΤΕ (ΚΟ)

(Μέγεθος Συμβολαίου: 100 Χρεόγραφα, Τρόπος Εξάσκησης: Αμερικάνικος, Φυσική Παράδοση)

Τιμή Εξάσκησης	Δικαιώματα Αγοράς													Δικαιώματα Πώλησης																											
	Οκτώβριος 2019						Νοέμβριος 2019						Λοιποί Μήνες		Οκτώβριος 2019						Νοέμβριος 2019						Λοιποί Μήνες		Τιμή Εξάσκησης												
	Άνοιγμα	Ανιγτ Τιμή	Κατωτ Τιμή	Τελ Τιμή	Τιμή κλεισ.	Όγκος	Ανοικτές θέσεις	Άνοιγμα	Ανιγτ Τιμή	Κατωτ Τιμή	Τελ Τιμή	Τιμή κλεισ.	Όγκος	Ανοικτές θέσεις	Όγκος	Ανοικτές θέσεις	Άνοιγμα	Ανιγτ Τιμή	Κατωτ Τιμή	Τελ Τιμή	Τιμή κλεισ.	Όγκος	Ανοικτές θέσεις	Άνοιγμα	Ανιγτ Τιμή	Κατωτ Τιμή	Τελ Τιμή	Τιμή κλεισ.		Όγκος	Ανοικτές θέσεις	Όγκος	Ανοικτές θέσεις								
7.600						-	-						-	-									-	-								-	-							-	-
8.000						-	-						-	-									-	-							-	-							-	-	0.080
8.400						-	-						-	-									-	-							-	-							-	-	0.084
8.800	0.000	0.000	0.000		3.94	-	-	0.000	0.000	0.000		3.96	-	-				0.000	0.000	0.000		0.001	-	-	0.000	0.000	0.000		0.001	-	-					0.088					
9.200	0.000	0.000	0.000		3.54	-	-	0.000	0.000	0.000		3.56	-	-				0.000	0.000	0.000		0.001	-	-	0.000	0.000	0.000		0.001	-	-					0.092					
9.600	0.000	0.000	0.000		3.14	-	-	0.000	0.000	0.000		3.16	-	-				0.000	0.000	0.000		0.001	-	-	0.000	0.000	0.000		0.001	-	-					0.096					
10.000	0.000	0.000	0.000		2.74	-	-	0.000	0.000	0.000		2.76	-	-				0.000	0.000	0.000		0.001	-	-	0.000	0.000	0.000		0.001	-	-					0.100					
11.000	0.000	0.000	0.000		1.75	-	-	0.000	0.000	0.000		1.77	-	-				0.000	0.000	0.000		0.001	-	-	0.000	0.000	0.000		0.013	-	-					0.110					
12.000	0.000	0.000	0.000		0.793	-	-	0.000	0.000	0.000		0.895	-	-				0.000	0.000	0.000		0.047	-	-	0.000	0.000	0.000		0.131	-	-					0.120					
13.000	0.000	0.000	0.000		0.174	-	-	0.000	0.000	0.000		0.310	-	-				0.000	0.000	0.000		0.428	-	-	0.000	0.000	0.000		0.546	-	-					0.130					
14.000	0.000	0.000	0.000		0.013	-	-	0.000	0.000	0.000		0.069	-	-				0.000	0.000	0.000		1.27	-	-	0.000	0.000	0.000		1.31	-	-					0.140					
15.000	0.000	0.000	0.000		0.001	-	-	0.000	0.000	0.000		0.009	-	-				0.000	0.000	0.000		2.27	-	-	0.000	0.000	0.000		2.27	-	-					0.150					
16.000	0.000	0.000	0.000		0.001	-	-	0.000	0.000	0.000		0.001	-	-				0.000	0.000	0.000		3.27	-	-	0.000	0.000	0.000		3.27	-	-					0.160					
17.000	0.000	0.000	0.000		0.001	-	-	0.000	0.000	0.000		0.001	-	-				0.000	0.000	0.000		4.27	-	-	0.000	0.000	0.000		4.27	-	-					0.170					
18.000	0.000	0.000	0.000		0.001	-	-	0.000	0.000	0.000		0.001	-	-				0.000	0.000	0.000		5.27	-	-	0.000	0.000	0.000		5.27	-	-					0.180					
<b>Σύνολο:</b>						0	0						0	0	0	0							0	0						0	0	0	0					0	0		
<b>Αριθμός Πράξεων:</b>						0							0	0	0	0							0.00							0		0	0					0	0		

## ΠΕΙΡΑΙΩΣ ΤΡΑΠΕΖΑ (ΚΟ)

(Μέγεθος Συμβολαίου: 100 Χρεόγραφα, Τρόπος Εξάσκησης: Αμερικάνικος, Φυσική Παράδοση)

Τιμή Εξάσκησης	Δικαιώματα Αγοράς														Δικαιώματα Πώλησης																				
	Οκτώβριος 2019							Νοέμβριος 2019							Λοιποί Μήνες		Οκτώβριος 2019							Νοέμβριος 2019							Λοιποί Μήνες		Τιμή Εξάσκησης		
	Ανοιγμα	Ανιτ Τιμή	Κατω Τιμή	Τελ Τιμή	Τιμή κλεισ.	Όγκος	Ανοικτές θέσεις	Ανοιγμα	Ανιτ Τιμή	Κατω Τιμή	Τελ Τιμή	Τιμή κλεισ.	Όγκος	Ανοικτές θέσεις	Όγκος	Ανοικτές θέσεις	Ανοιγμα	Ανιτ Τιμή	Κατω Τιμή	Τελ Τιμή	Τιμή κλεισ.	Όγκος	Ανοικτές θέσεις	Ανοιγμα	Ανιτ Τιμή	Κατω Τιμή	Τελ Τιμή	Τιμή κλεισ.	Όγκος	Ανοικτές θέσεις	Όγκος	Ανοικτές θέσεις			
0.300						-	-																	-	-										0.003
0.350						-	-																	-	-										0.004
0.400						-	-																	-	-										0.004
0.450						-	-																	-	-										0.005
0.500						-	-																	-	-										0.005
0.550						-	-																	-	-										0.006
0.600						-	-																	-	-										0.006
0.650						-	-																	-	-										0.007
0.700						-	-																	-	-										0.007
0.750						-	-																	-	-										0.008
0.800						-	-																	-	-										0.008
0.850						-	-																	-	-										0.009
0.900						-	-																	-	-										0.009
0.950						-	-																	-	-										0.010
1.000						-	-																	-	-										0.010
1.100						-	-																	-	-										0.011
1.200						-	-																	-	-										0.012
1.300						-	-																	-	-										0.013
1.400						-	-																	-	-										0.014
1.500						-	-																	-	-										0.015
1.600						-	-																	-	-										0.016
1.700	0.000	0.000	0.000		1.29	-	-	0.000	0.000	0.000		1.30	-	-			0.000	0.000	0.000		0.003	-	-			0.000	0.000	0.000		0.003	-	-		0.017	
1.800	0.000	0.000	0.000		1.19	-	-	0.000	0.000	0.000		1.20	-	-			0.000	0.000	0.000		0.001	-	-			0.000	0.000	0.000		0.001	-	-		0.018	
1.900	0.000	0.000	0.000		1.09	-	-	0.000	0.000	0.000		1.10	-	-			0.000	0.000	0.000		0.001	-	-			0.000	0.000	0.000		0.002	-	-		0.019	
2.000	0.000	0.000	0.000		0.993	-	-	0.000	0.000	0.000		0.999	-	-			0.000	0.000	0.000		0.002	-	-			0.000	0.000	0.000		0.003	-	-		0.020	
2.200	0.000	0.000	0.000		0.794	-	-	0.000	0.000	0.000		0.809	-	-			0.000	0.000	0.000		0.008	-	-			0.000	0.000	0.000		0.013	-	-		0.022	
2.400	0.000	0.000	0.000		0.598	-	-	0.000	0.000	0.000		0.631	-	-			0.000	0.000	0.000		0.004	-	-			0.000	0.000	0.000		0.034	-	-		0.024	
2.600	0.000	0.000	0.000		0.414	-	19	0.000	0.000	0.000		0.474	-	-			0.000	0.000	0.000		0.020	-	-			0.000	0.000	0.000		0.076	-	-		0.026	
2.800	0.000	0.000	0.000		0.257	-	-	0.000	0.000	0.000		0.340	-	-			0.000	0.000	0.000		0.064	-	-			0.000	0.000	0.000		0.142	-	-		0.028	
3.000	0.000	0.000	0.000		0.142	-	-	0.000	0.000	0.000		0.234	-	-			0.206	0.206	0.206	0.206	0.206	1	-			0.000	0.000	0.000		0.236	-	-		0.030	
3.200	0.000	0.000	0.000		0.068	-	-	0.000	0.000	0.000		0.156	-	-			0.000	0.000	0.000		0.274	-	-			0.000	0.000	0.000		0.358	-	-		0.032	
3.400	0.000	0.000	0.000		0.029	-	-	0.000	0.000	0.000		0.100	-	-			0.000	0.000	0.000		0.436	-	-			0.000	0.000	0.000		0.502	-	-		0.034	
3.600	0.000	0.000	0.000		0.011	-	-	0.000	0.000	0.000		0.062	-	-			0.000	0.000	0.000		0.618	-	-			0.000	0.000	0.000		0.664	-	-		0.036	
3.800	0.000	0.000	0.000		0.004	-	-	0.000	0.000	0.000		0.037	-	-			0.000	0.000	0.000		0.811	-	-			0.000	0.000	0.000		0.840	-	-		0.038	
4.000	0.000	0.000	0.000		0.001	-	-	0.000	0.000	0.000		0.022	-	-			0.000	0.000	0.000		1.01	-	-			0.000	0.000	0.000		1.02	-	-		0.040	
4.400						-	-																-	-										0.044	

ΠΕΙΡΑΙΩΣ ΤΡΑΠΕΖΑ (ΚΟ)

(Μέγεθος Συμβολαίου: 100 Χρεόγραφα, Τρόπος Εξάσκησης: Αμερικάνικος, Φυσική Παράδοση)

Τιμή Εξάσκησης	Δικαιώματα Αγοράς														Δικαιώματα Πώλησης																												
	Οκτώβριος 2019				Νοέμβριος 2019				Λοιποί Μήνες		Οκτώβριος 2019				Νοέμβριος 2019				Λοιποί Μήνες		Τιμή Εξάσκησης																						
	Άνοιγμα	Ανιψ. Τιμή	Κατωτ. Τιμή	Τελ. Τιμή	Τιμή κλεισ.	Όγκος	Ανοικτές θέσεις	Άνοιγμα	Ανιψ. Τιμή	Κατωτ. Τιμή	Τελ. Τιμή	Τιμή κλεισ.	Όγκος	Ανοικτές θέσεις	Όγκος	Ανοικτές θέσεις	Άνοιγμα	Ανιψ. Τιμή	Κατωτ. Τιμή	Τελ. Τιμή		Τιμή κλεισ.	Όγκος	Ανοικτές θέσεις	Όγκος	Ανοικτές θέσεις																	
Σύνολα:						0	19							0	0												0	0							0	0							0
Αριθμός Πράξεων:						0								0	0											1.00								0								0	

Προϊόν Δανεισμού	Υποκείμενος Τίτλος	Πολυμερείς Συναλλαγές[1]					Διμερείς Συναλλαγές[2]		Δανεισμός Τίτλων μέσω ΟΤC[3]
		Ανοιχτές θέσεις[5]	Προσφερόμενη ποσότητα	Μ.Σ.Τ[4]	Όγκος συναλλαγών	Μ.Σ.Τ[4]	Όγκος συναλλαγών	Μ.Σ.Τ[4]	Όγκος συναλλαγών
ALPHABOR	ALPHA BANK (ΚΟ)	53,000	---	---	---	---	---	---	56,088,600
TATTBOR	ATTICA BANK A.T.E. (ΚΟ)	---	---	---	---	---	---	---	370
CENERBOR	CENERGY HOLDINGS (ΚΑ)	---	---	---	---	---	---	---	---
EEEBOR	COCA-COLA HBC AG (ΚΟ)	---	---	---	---	---	---	---	76,136
FFGRPBOR	FOLLI-FOLLIE (ΚΟ)	---	---	---	---	---	---	---	1,312,068
FOYRKBOR	FOURLIS ΣΥΜΜΕΤΟΧΩΝ (ΚΟ)	---	---	---	---	---	---	---	38,505
INTRKBOR	INTRACOM HOLDINGS (ΚΟ)	7,000	---	---	---	---	---	---	---
BELABOR	JUMBO (ΚΟ)	23,982	---	---	---	---	---	---	112,744
LAMDABOR	LAMDA DEVELOPMENT(ΚΟ)	894	---	---	---	2,000	0.01%	---	5,000
MIGBOR	MARFIN INVESTMENT GROUP (ΚΟ)	258,100	---	---	---	---	---	---	844,474
QUALBOR	QUALITY & RELIABILITY (ΚΟ)	---	---	---	---	---	---	---	---
TITCBOR	TITAN CEMENT (ΚΑ)	500	---	---	---	---	---	---	50,042
VIOBOR	VIHALCO SA/NV (ΚΑ)	2,000	---	---	---	---	---	---	---
ADMIEBOR	ΑΔΜΗΕ ΣΥΜΜΕΤΟΧΩΝ Α.Ε. (ΚΟ)	---	---	---	---	---	---	---	116,144
AEGBOR	ΑΕΡΟΠΟΡΙΑ ΑΙΓΑΙΟΥ (ΚΟ)	---	---	---	---	---	---	---	20,711
ALMYBOR	ΑΛΟΥΜΥΛ (ΚΟ)	---	---	---	---	---	---	---	---
GEKTERNABOR	ΓΕΚ ΤΕΡΝΑ (ΚΟ)	---	---	---	---	---	---	---	24,493
PPCBOR	ΔΕΗ (ΚΟ)	15,000	---	---	---	---	---	---	6,919,518
ETEBOR	ΕΘΝΙΚΗ ΤΡΑΠΕΖΑ (ΚΟ)	20,850	---	---	18,000	2.87%	---	---	24,644,962
ELLAKTORBOR	ΕΛΛΑΚΤΩΡ (ΚΟ)	10,000	---	---	---	---	---	---	1,898
EXAEBOR	ΕΛΛΗΝ. ΧΡΗΜΑΤΙΣΤΗΡΙΑ-Χ.Α. (ΚΟ)	10	---	---	---	---	---	---	123,778
ELPEBOR	ΕΛΛΗΝΙΚΑ ΠΕΤΡΕΛΑΙΑ (ΚΟ)	900	---	---	---	---	---	---	57,983
EYDARBOR	ΕΥΔΑΠ (ΚΟ)	3,000	---	---	---	---	---	---	232,781
INLOTBOR	ΙΝΤΡΑΛΟΤ (ΚΟ)	14,600	---	---	---	---	---	---	609,512
MOHBOR	ΜΟΤΟΡ ΟΙΛ (ΚΟ)	1,500	---	---	---	---	---	---	43,134
MYTILBOR	ΜΥΤΙΛΗΝΑΙΟΣ (ΚΟ)	14,500	---	---	---	---	---	---	35,742
PRABOR	ΟΛΠ (ΚΟ)	---	---	---	---	---	---	---	2,901
OPARBOR	ΟΠΑΠ (ΚΟ)	23,652	---	---	---	---	---	---	1,279,607
HTOBOR	ΟΤΕ (ΚΟ)	35,100	---	---	---	---	---	---	528,797
TREIRBOR	ΠΕΙΡΑΙΩΣ ΤΡΑΠΕΖΑ (ΚΟ)	---	---	---	---	---	---	---	25,901,219
PLAISBOR	ΠΛΑΙΣΙΟ COMPUTERS (ΚΟ)	---	---	---	---	---	---	---	1,000

Σημειώσεις Προϊόντων Δανεισμού

[1] - Πολυμερείς Συμβάσεις Δανειοδοσίας των μεθόδων 8-1, 8-2 και 8-3-3 (σύμφ. Με Αποφ.17 ΔΣ του Χρηματιστηρίου).

[2] - Διμερείς Συμβάσεις Δανειοδοσίας των μεθόδων 8-3-1 και 8-3-2 (σύμφ. Με Αποφ. 20 ΔΣ του Χρηματιστηρίου).

[3] - Τα στοιχεία Συναλλαγής Δανεισμού Τίτλων μέσω ΟΤC δηλώνονται από τους χειριστές ΣΑΤ και αφορούν τις ποσότητες που έχουν καταγραφεί στο ΣΑΤ έως και τη προηγούμενη εργάσιμη ημέρα.

[4] - Μ.Σ.Τ.: - Μέση Σταθμισμένη Τιμή (ως προς τα τεμάχια)

[5] - Τα στοιχεία αφορούν σε ανοιχτές θέσεις πριν την έναρξη της συνεδρίασης

Προϊόν Δανεισμού	Υποκείμενος Τίτλος	Πολυμερείς Συναλλαγές[1]					Διμερείς Συναλλαγές[2]		Δανεισμός Τίτλων μέσω ΟΤC[3]
		Ανοικτές θέσεις[5]	Προσφερόμενη ποσότητα	Μ.Σ.Τ[4]	Όγκος συναλλαγών	Μ.Σ.Τ[4]	Όγκος συναλλαγών	Μ.Σ.Τ[4]	Όγκος συναλλαγών
SARBOR	ΣΑΡΑΝΤΗΣ ΓΡ. (ΚΟ)	3,500	---	---	---	---	---	---	8,422
TENERGYBOR	ΤΕΡΝΑ ΕΝΕΡΓΕΙΑΚΗ (ΚΟ)	1,000	---	---	---	---	---	---	19,403
EUROBBOR	ΤΡΑΠΕΖΑ EUROBANK ERGASIAS (ΚΟ)	85,000	---	---	---	---	---	---	65,304,808

**Σημειώσεις Προϊόντων Δανεισμού**

[1] - Πολυμερείς Συμβάσεις Δανειοδοσίας των μεθόδων 8-1, 8-2 και 8-3-3 (σύμφ. Με Αποφ.17 ΔΣ του Χρηματιστηρίου).

[2] - Διμερείς Συμβάσεις Δανειοδοσίας των μεθόδων 8-3-1 και 8-3-2 (σύμφ. Με Αποφ. 20 ΔΣ του Χρηματιστηρίου).

[3] - Τα στοιχεία Συναλλαγές Δανεισμού Τίτλων μέσω ΟΤC δηλώνονται από τους χειριστές ΣΑΤ και αφορούν τις ποσότητες που έχουν καταγραφεί στο ΣΑΤ έως και τη προηγούμενη εργάσιμη ημέρα.

[4] - Μ.Σ.Τ.: - Μέση Σταθμισμένη Τιμή (ως προς τα τεμάχια)

[5] - Τα στοιχεία αφορούν σε ανοικτές θέσεις πριν την έναρξη της συνεδρίασης

**Κωδικό και ονομασίες Κλάδων Οικονομικής Δραστηριότητας του Χρηματιστηρίου Αθηνών**

12003 - Διαπραγματεύσιμα Αμοιβαία Κεφάλαια	10101010 Υπηρεσίες Ηλεκτρονικών Υπολογιστών
10101015 Λογισμικό	10102030 Υλικό Υπολογιστών
15101010 Εξοπλισμός Τηλεπικοινωνιών	15102015 Υπηρεσίες Τηλεπικοινωνιών
20101010 Υγειονομικές Μονάδες	20101025 Υπηρεσίες Υγείας
20102010 Ιατρικός Εξοπλισμός	20103015 Φαρμακευτικά Προϊόντα
30101010 Τράπεζες	30202000 Διαφοροποιημένες Χρηματοοικονομικές Υπηρεσίες
30202010 Διαχείριση Κεφαλαίων & Θεματοφύλακες	30202015 Επενδυτικές Υπηρεσίες
30302010 Γενικές Ασφάλειες	30302015 Μεσίτες Ασφαλίσεων
35101010 Συμμετοχές & Ανάπτυξη Ακίνητης Περιουσίας	35101015 Υπηρεσίες Ακίνητης Περιουσίας
35102000 Διαφοροποιημένες Α.Ε.Ε.Α.Π.	35102030 Α.Ε.Ε.Α.Π. Επαγγελματικών Χώρων
40201040 Υπηρεσίες Ενοικίασης και Χρηματοδοτικής Μίσθωσης	40202010 Κατασκευή Κατοικιών
40202015 Έπιπλα	40202020 Οικιακές Συσκευές
40203040 Ηλεκτρονική Ψυχαγωγία	40203045 Παιχνίδια
40204020 Ρούχα και Αξεσουάρ	40301010 Ψυχαγωγία
40301030 Εκδόσεις	40301035 Ραδιοτηλεοπτικοί Φορείς
40401010 Διαφοροποιημένοι Έμποροι	40401020 Εμπόριο Ενδυμάτων
40401025 Εμπόριο Προϊόντων Οικιακής Βελτίωσης	40401030 Εξειδικευμένο Λιανικό Εμπόριο
40501010 Αεροπορικές Εταιρείες	40501015 Ταξίδια & Τουρισμός
40501020 Τυχερά Παιχνίδια	40501025 Ξενοδοχεία & Πανσιόν
45101015 Απόσταξη & Οινοπαραγωγή	45101020 Αναψυκτικά
45102010 Γεωργεία, Αλιεία, Εκτροφή και Φυτείες	45102020 Τρόφιμα
45103010 Καπνός	45201010 Λιανικό & Χονδρικό Εμπόριο Τροφίμων
45201020 Είδη Προσωπικής Φροντίδας	50101010 Κατασκευές
50101030 Τσιμέντα	50101035 Άλλα Οικοδομικά Υλικά
50202010 Ηλεκτρικά Εξαρτήματα	50203000 Διαφοροποιημένες Βιομηχανίες
50203015 Πλαστικά	50203030 Υλικά Συσκευασίας
50204000 Μηχανήματα Βιομηχανικού Εξοπλισμού	50204020 Μηχανήματα Κατασκευών
50205010 Προμηθευτές Βιομηχανίας	50205020 Υποστηρικτικές Υπηρεσίες προς Επιχειρήσεις
50205030 Υπηρεσίες Μαζικής Εκτύπωσης	50206015 Εμπορικά Οχήματα & Ανταλλακτικά
50206030 Θαλάσσιες Μεταφορές	50206060 Υπηρεσίες Μεταφορών
55101000 Διαφοροποιημένα Υλικά	55101020 Κλωστοϋφαντουργικά Προϊόντα
55102000 Ορυχεία	55102010 Σίδηρος & Χάλυβας
55102015 Μεταλλουργία	55102035 Αλουμίνιο
60101000 Καθετοποιημένες Εταιρ. Πετρελαίου & Φυσικού Αερίου	60101020 Διυλιστήρια & Εμπορία Πετρελαιοειδών
65101010 Εναλλακτική Ηλεκτρική Ενέργεια	65101015 Συμβατική Ηλεκτρική Ενέργεια
65102030 Ύδρευση	





**ATHEX**  
Athens Stock Exchange

Λεωφ. Αθηνών 110 104 42 Αθήνα  
110, Athinon Ave. GR 104 42 Athens  
tel. (+30)210-33.66.800, fax (+30)210-33.66.101  
[www.athexgroup.gr](http://www.athexgroup.gr)