

19

**Ημερήσιο Δελτίο
Συναλλακτικής Δραστηριότητας**

Daily Official List
of Trading Activity

Παρασκευή, 20 Σεπτεμβρίου, 2019

Έτος: 140 Αύξων Αριθμός Συνεδρίασης: 179



ATHEXGROUP
Athens Exchange Group

Αποποίηση Ευθύνης:

Η εταιρεία Ελληνικά Χρηματιστήρια-Χρηματιστήριο Αθηνών Ανώνυμη Εταιρεία Συμμετοχών καταβάλλει κάθε δυνατή προσπάθεια ώστε να διασφαλίσει ότι οι πληροφορίες και τα λοιπά στοιχεία που εμφανίζονται στο Ημερήσιο Δελτίο Τιμών (Η.Δ.Τ.) είναι ορθά και πλήρη αλλά δεν έχει καμία ευθύνη για ενδεχόμενο λάθος ή παράλειψη στοιχείων και / ή ευθύνη σχετικά με την ακρίβεια, αξιοπιστία, επικαιροποίηση και πληρότητα των παραπάνω πληροφοριών και στοιχείων ή ευθύνη προερχόμενη άμεσα ή έμμεσα από την χρήση των παραπάνω πληροφοριών.

Η Εταιρία δεν έχει καμία ευθύνη για την ακρίβεια των στοιχείων που περιλαμβάνονται στις ανακοινώσεις των εισηγμένων εταιρειών. Πιθανές προσβολές δικαιωμάτων τρίτων από το περιεχόμενο των ανακοινώσεων συνιστούν αποκλειστική ευθύνη του αποστολέα των ανακοινώσεων.

Όλα τα αναγραφόμενα στο Η.Δ.Τ. στοιχεία παρέχονται μόνο για τους σκοπούς της πληροφόρησης και δεν συνιστούν παροχή επενδυτικών συμβουλών ή πρόσκληση για επένδυση σε κινητές αξίες που διαπραγματεύονται στο Χρηματιστήριο Αθηνών.

Αναγνωρίζεται και συμφωνείται ότι όλα τα δικαιώματα επί των πληροφοριών που εμφανίζονται στο Η.Δ.Τ. θα αποτελούν κυριότητα της εταιρίας και οποιοδήποτε άλλο δικαίωμα συμπεριλαμβανομένου του δικαιώματος πνευματικής ιδιοκτησίας, σήματος κλπ. ανήκουν στο Χρηματιστήριο Αθηνών.

Τα ανωτέρω στοιχεία αποτελούν ιδιοκτησία της Εταιρίας και προστατεύονται σύμφωνα με τις διατάξεις περί πνευματικής ιδιοκτησίας. Απαγορεύεται α) η με οποιοδήποτε τρόπο ή μέσο αναπαραγωγή, αναδημοσίευση, τροποποίηση, αντιγραφή, πώληση, μετάδοση ή διανομή του συνόλου ή μέρους τους, χωρίς αναφορά στην πηγή και β) η εμπορική εκμετάλλευση των στοιχείων από τρίτους.

Η Εταιρία δεν φέρει καμία ευθύνη προερχόμενη άμεσα ή έμμεσα από χρήση ή τυχόν αλλοίωση των ανωτέρω στοιχείων όταν αυτά χρησιμοποιούνται από

Ελληνικά Χρηματιστήρια - Χρηματιστήριο Αθηνών Α.Ε. Συμμετοχών

Λεωφόρος Αθηνών 110, 10442 Αθήνα, Τηλ: (210) 33.66.800, Fax: (210) 32.13.938

www.athexgroup.gr

Χρηματιστηριακό Κέντρο Θεσσαλονίκης

Κατούνη 16-18, Θεσ/νίκη 546 25, Τηλ: (2310) 567.667, Fax: (2310) 530.455

Συνεργητικό Κεφάλαιο Εξασφάλισης Επενδυτικών Υπηρεσιών

Φειδίου 14-16, Αθήνα 106 78, Τηλ: (210) 33.04.682, Fax: (210) 33.04.155

Επιτροπή Κεφαλαιαγοράς

Κολοκοτρώνη 1 & Σταδίου 1, Αθήνα 105 62, Τηλ: (210) 33.77.100, Fax: (210) 33.77.173

Πίνακας Περιεχομένων

Ενότητα 1: Στατιστικά Στοιχεία Χρεογράφων, Παραγώγων και Δανεισμού

- Οι Αγορές Χρεογράφων Παραγώγων Δανεισμού
- Χρηματιστηριακοί Δείκτες
- Αναλυτικά Στοιχεία Συναλλαγών Αγοράς Χρεογράφων
- Στοιχεία Συναλλαγών Κλάδων Χρηματιστηρίου Αθηνών & Χρηματοοικονομικών Προϊόντων (Δ.Α.Κ.)
- Οι 10 Μετοχές με τη μεγαλύτερη Άνοδο & Πτώση
- Αναλυτικά Στοιχεία Συναλλαγών Αγοράς Παραγώγων

Ενότητα 2: Αναλυτικά Στοιχεία Συναλλαγών Χρεογράφων

- Αναλυτικά Στοιχεία Συναλλαγών Χρεογράφων
- Σημειώσεις Χρεογράφων

Ενότητα 3: Στοιχεία Συναλλαγών Χρεογράφων

- Στοιχεία Συναλλαγών Πακέτων
- Στοιχεία Συναλλαγών Δικαιωμάτων

- Στοιχεία Δανεισμού Τίτλων
- Στοιχεία Συναλλαγών Εκποιήσεων
- Στοιχεία Συναλλαγών Εκποιήσεων Ενσώματων Ονομαστικών Μετοχών
- Στοιχεία Ενεργητικού Διαπραγματεύσιμων Αμοιβαίων Κεφαλαίων (Δ.Α.Κ.)
- Χαρακτηριστικά Διαπραγματεύσιμων Αμοιβαίων Κεφαλαίων (Δ.Α.Κ.)

Ενότητα 4: Ανακοινώσεις

Ενότητα 5: Ομόλογα Διαπραγματεύσιμα στην Αγορά Αξιών Σταθερού Εισοδήματος

- Ομολογιακά Δάνεια Επιχειρήσεων – Οργανωμένη Αγορά (Μετατρέψιμα)
- Ομολογιακά Δάνεια Επιχειρήσεων – Οργανωμένη Αγορά (Μη Μετατρέψιμα)
- Ομόλογα Ελληνικού Δημοσίου
- Έντοκα Γραμμάτια & Zero Coupon Ομόλογα Ελληνικού Δημοσίου
- Ομόλογα Ελληνικού Δημοσίου Διαπραγματεύσιμα με τη Μέθοδο Εκφώνησης - Αντιφώνησης
- Ομόλογα Κρατικών Τραπεζών

Ενότητα 6: Πρόσθετα Στοιχεία Ενημέρωσης

- Πίνακας Μελών Χρηματιστηρίου Αθηνών και Μελών ΕΤ.ΕΚ.
- Πίνακας Μετοχών Υπό Ειδική Διαπραγμάτευση
- Γνωστοποιήσεις Συναλλαγών - Κατάλογος Υπόχρεων Προσώπων

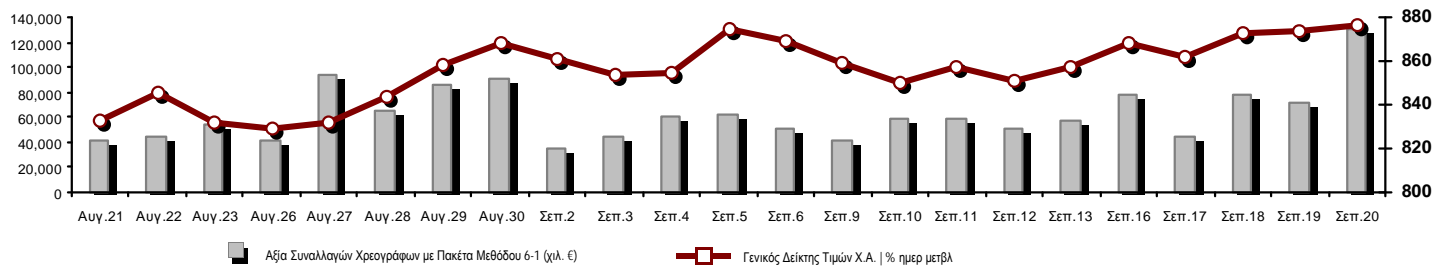
Ενότητα 7: Αναλυτικά Στοιχεία Συναλλαγών Αγοράς Παραγώγων

- Συμβόλαια Μελλοντικής Εκπλήρωσης σε Δείκτες
- Συμβόλαια Μελλοντικής Εκπλήρωσης σε Μετοχές
- Δικαιώματα Προαίρεσης σε Δείκτες
- Δικαιώματα Προαίρεσης σε Μετοχές
- Στοιχεία Συναλλαγών Προϊόντων Δανεισμού

Παράρτημα Α: Κωδικοί και ονομασίες Κλάδων Οικονομικής Δραστηριότητας του Χρηματιστηρίου Αθηνών

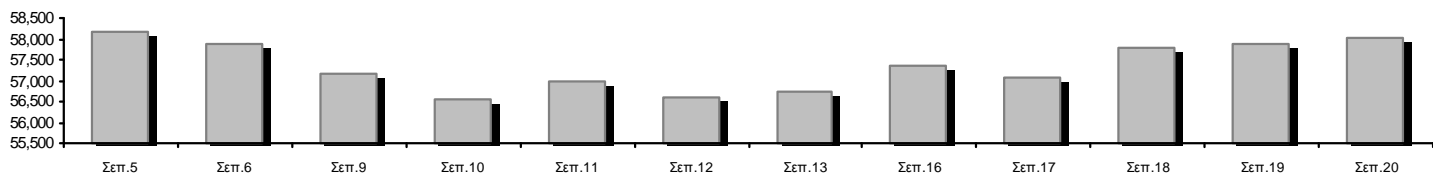
Οι Αγορές Χρεογράφων Παραγώγων Δανεισμού

Γενικός Δείκτης Τιμών και Αξία Συναλλαγών Μετοχών και Παραγώγων

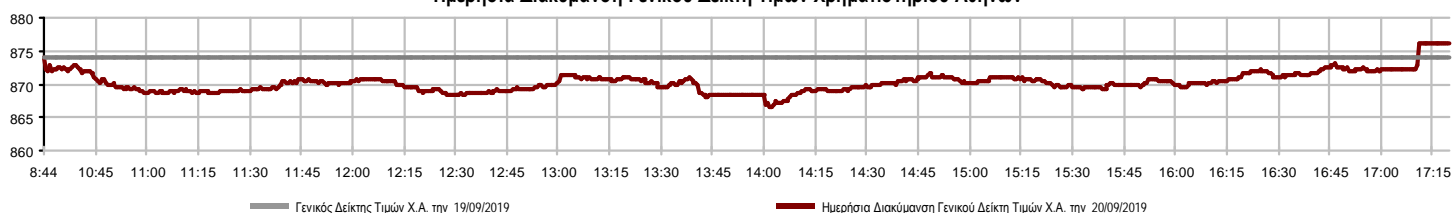


Κεφαλαιοποίηση Χ.Α. (εκατ €) **:	58,026.12		Συνολικές Ανοικτές Θέσεις σε Παράγωγα	455,160
Ημερήσια μεταβολή: εκατ. € %	126.02	0.22%	Ανοικτές θέσεις σε ΣΜΕ επί Δεικτών % ημερ μετβλ	19,674 2.36%
Μέση ετήσια Κεφ/ποίηση: εκατ. € % Μετβλ. Μέση προηγ. έτος	53,370.76	2.38%	Ανοικτές θέσεις σε ΣΜΕ επί μετοχών % ημερ μετβλ	430,024 3.55%
Γενικός Δείκτης Τιμών Χ.Α. % ημερ μετβλ	876.17	0.26%	Ανοικτές θέσεις σε Δικαιώματα επί Δεικτών % ημερ μετβλ	3,364 2.69%
Κεφαλαιοποίηση Γενικού Δείκτη (εκατ. €)	53,018.07		Ανοικτές θέσεις σε Δικαιώματα επί μετοχών % ημερ μετβλ	2,098 -0.94%
Ημερήσια μεταβολή (εκατ. €)	54.29			
Αξία Συναλλαγών Χρεογράφων με Πακέτα Μεθόδου 6-1 (χιλ. €)	129,823.14		Πλήθος Συμβολαίων Παραγώγων:	112,383
Ημερήσια μεταβολή: %	58,824.34	82.85%	Ημερήσια μεταβολή: τμχ %	-26,932 -19.33%
Μέση Αξία Συν/γών ΥτD: χιλ. € % Μετβλ Μέση προηγ. έτος	66,363.10	20.83%	Μέσος Όγκος Συμβ. ΥτD: % Μετβλ Μέσο προηγ. Έτος	45,447 -18.86%
Αξία Συναλλαγών Πακέτων Μεθόδου 6-1 (χιλ. €)	15,238.49		Πλήθος Πράξεων Παραγώγων:	4,491
Αξία Συναλλαγών Πακέτων Μεθόδου 6-2 & 6-3 (χιλ. €)	0.00		Ημερήσια μεταβολή: πλήθος %	-53 -1.17%
Αξία Συναλλαγών Ομολόγων (χιλ.€)	2,640.59		Μέσο Πλήθος Πράξεων ΥτD: % Μετβλ Μέσο προηγ. Έτος	3,062 12.94%
Όγκος Συναλλαγών Χρεογράφων με Πακέτα Μεθόδου 6-1 (χιλ. Τμχ)	53,163.38		Συνολικές Ανοικτές Θέσεις σε Δανεισμό	450,936
Ημερήσια μεταβολή: χιλ. τμχ %	22,938.42	75.89%	Ημερήσια μεταβολή: τμχ %	127,908 39.60%
Μέσος Όγκος Συν/γών ΥτD: % Μετβλ Μέσο προηγ. Έτος	34,147.17	-8.09%	Πλήθος Συναλλαγών Δανεισμού (Πολυμερής/Διμερής)	89,050
Όγκος Συναλλαγών Πακέτων Μεθόδου 6-1 (χιλ. Τεμάχια)	3,983.78		Ημερήσια μεταβολή: τμχ %	-151,910
Όγκος Συναλλαγών Πακέτων Μεθόδου 6-2 & 6-3 (χιλ. Τεμάχια)	0.00		Πλήθος Πολυμερών Συναλλαγών	73,550
Όγκος Συναλλαγών Ομολόγων	2,538,000		Πλήθος Διμερών Συναλλαγών	15,500
Πλήθος Πράξεων Χρεογράφων με Πακέτα Μεθόδου 6-1	35,224		Πλήθος Πράξεων Δανεισμού:	33
Ημερήσια μεταβολή: πλήθος %	7,029	24.93%	Ημερήσια μεταβολή: %	8
Μέσο Πλήθος Πράξεων ΥτD: % Μετβλ Μέσο προηγ. Έτος	27,520	35.37%	Πλήθος Πράξεων Πολυμερών Συναλλαγών	30
Πλήθος πακέτων Μεθόδου 6-1	7		Πλήθος Πράξεων Διμερών Συναλλαγών	3
Πλήθος πακέτων Μεθόδου 6-2 & 6-3	0			
Πλήθος συναλλαγών Ομολόγων	152			

Κεφαλαιοποίηση Χ.Α. (εκατ €) **



Ημερήσια Διακύμανση Γενικού Δείκτη Τιμών Χρηματιστηρίου Αθηνών



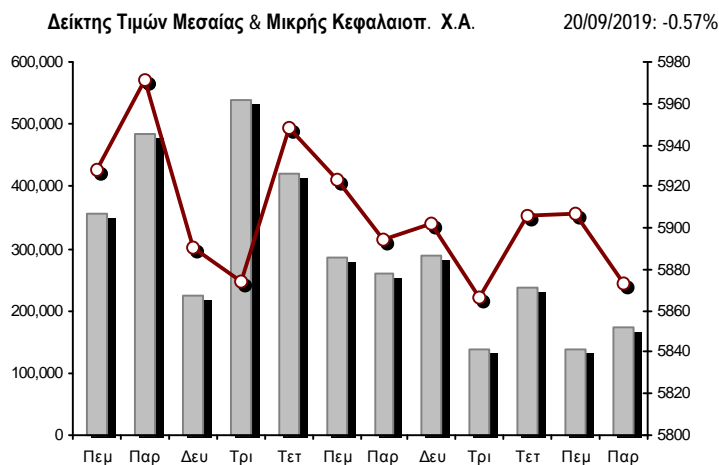
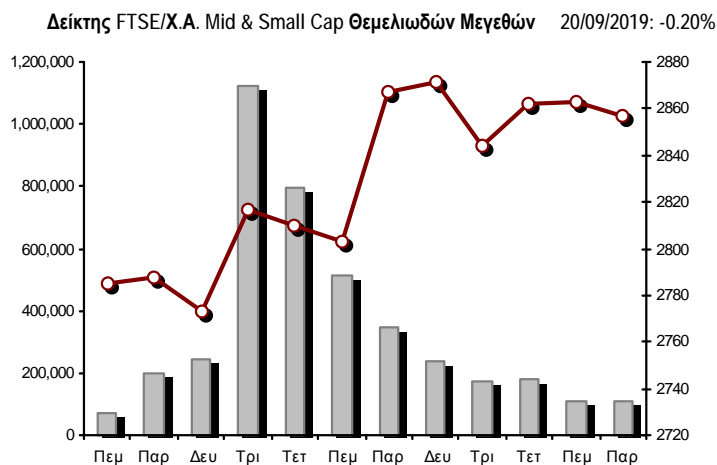
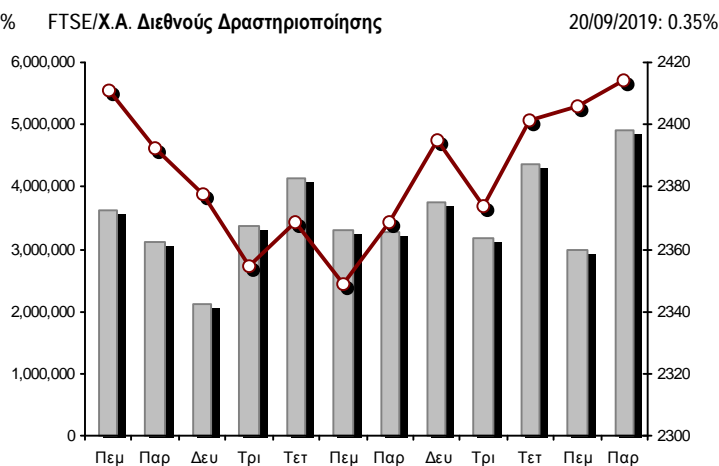
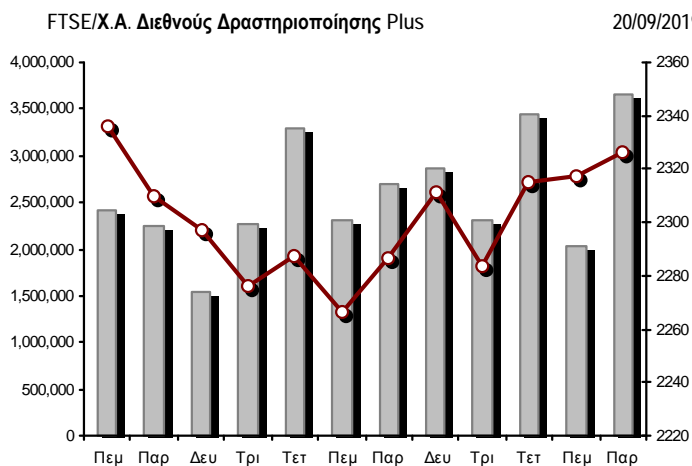
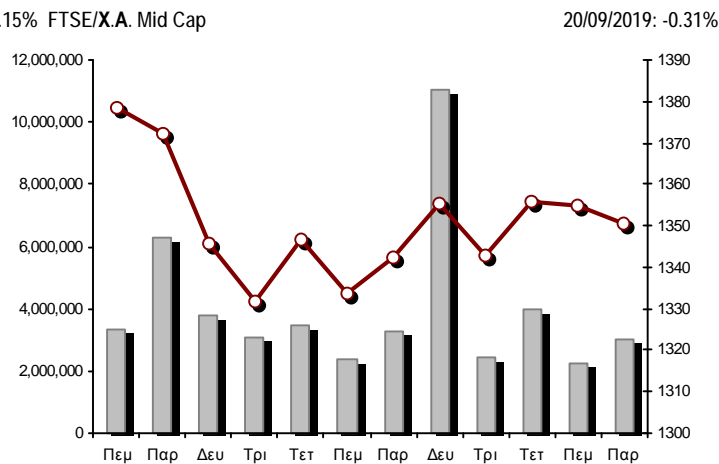
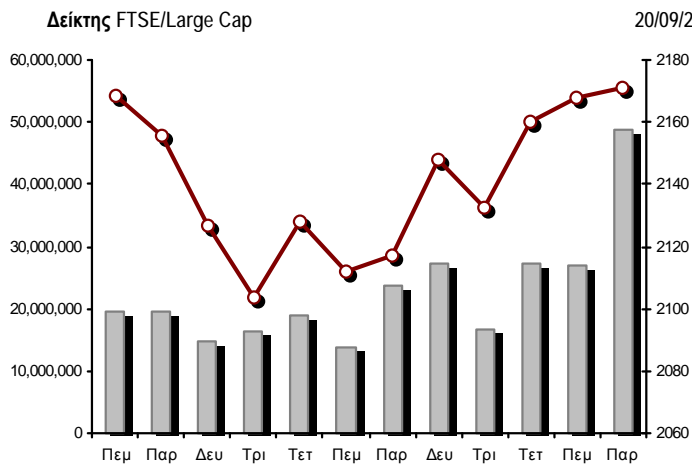
Χρηματιστηριακοί Δείκτες

Όνομασία Δείκτη	20/09/2019	19/09/2019	Δ μον.	Δ %	Κατώτερη	Ανώτερη	Κατ.έτους	Ανωτ.έτους	Ετησ. μεταβ.
Γενικός Δείκτης Τιμών Χ.Α.	876.17 #	873.93	2.24	0.26%	866.70	876.21	600.12	901.57	42.86% #
FTSE/X.A. Large Cap	2,170.86 #	2,167.71	3.15	0.15%	2,145.90	2,170.86	1,580.73	2,270.46	34.97% #
FTSE/X.A. Mid Cap	1,350.75 €	1,354.99	-4.24	-0.31%	1,350.75	1,366.17	945.49	1,467.88	38.53% #
FTSE/X.A.-Χ.Α.Κ. Τραπεζικός Δείκτης	622.50 #	615.47	7.03	1.14%	612.52	622.50	275.15	641.15	87.08% #
FTSE/X.A. Διεθνούς Δραστηριοποίησης Plus	2,326.61 #	2,317.70	8.91	0.38%	2,295.26	2,327.68	1,947.04	2,479.89	16.65% #
FTSE/X.A. Διεθνούς Δραστηριοποίησης	2,414.26 #	2,405.86	8.40	0.35%	2,381.49	2,414.75	1,866.67	2,517.12	27.24% #
FTSE/X.A. Mid & Small Cap Θεμελιωδών Μεγεθών	2,856.97 €	2,862.56	-5.59	-0.20%	2,839.11	2,862.56	2,173.67	2,873.78	28.97% #
Δείκτης Τιμών Μεσαίας & Μικρής Κεφαλαιοπ. Χ.Α.	5,873.19 €	5,906.73	-33.54	-0.57%	5,849.66	5,906.73	3,914.71	5,994.42	48.24% #
FTSE/X.A. Δείκτης Αγοράς	539.63 #	538.90	0.73	0.14%	533.63	539.65	392.32	563.60	35.19% #
Δείκτης FTSE Med	4,687.54 #	4,653.63	33.91	0.73%			3,966.78	4,754.28	18.23% #
Δείκτης Συνολικής Απόδοσης Γενικού Δείκτη Χ.Α.	1,427.04 #	1,423.39	3.65	0.26%	1,411.61	1,427.10	952.47	1,466.98	46.61% #
FTSE/X.A. Large Cap Συνολικής Απόδοσης	3,205.20 #	3,200.55	4.65	0.15%			2,321.35	3,347.07	36.97% #
FTSE/X.A. Large Cap Net Συνολικής Απόδοσης	983.84 #	982.41	1.43	0.15%	972.53	983.84	692.89	1,027.12	39.55% #
FTSE/X.A. Mid Cap Συνολικής Απόδοσης	1,645.45 €	1,650.61	-5.16	-0.31%			1,180.35	1,784.30	36.73% #
FTSE/X.A.-Χ.Α.Κ. Τραπεζικός Δείκτης Συνολ. Απόδ.	544.12 #	537.97	6.15	1.14%			265.40	554.19	73.58% #
Ελληνικός Δείκτης Mid & Small Cap	1,214.21 #	1,212.08	2.13	0.18%	1,200.45	1,214.21	884.70	1,269.98	33.92% #
FTSE/X.A. Τράπεζες	822.47 #	813.18	9.29	1.14%	809.28	822.47	363.54	847.12	87.08% #
FTSE/X.A. Χρηματοοικονομικές Υπηρεσίες	1,125.17 €	1,126.35	-1.18	-0.10%	1,114.49	1,129.91	744.92	1,191.69	44.20% #
FTSE/X.A. Βιομηχανικά Προϊόντα & Υπηρεσίες	2,695.61 #	2,666.30	29.31	1.10%	2,638.66	2,700.27	1,884.26	2,967.88	41.17% #
FTSE/X.A. Εμπόριο	80.13 €	81.39	-1.26	-1.55%	76.36	81.39	58.44	82.89	33.75% #
FTSE/X.A. Ακίνητης Περιουσίας	4,785.18 €	4,897.21	-112.03	-2.29%	4,782.59	4,897.21	2,928.70	6,158.58	58.45% #
FTSE/X.A. Προσωπικά & Οικιακά Προϊόντα	9,193.49 €	9,237.60	-44.11	-0.48%	9,055.57	9,253.93	6,649.54	9,943.56	33.66% #
FTSE/X.A. Τρόφιμα & Ποτά	11,169.02 €	11,306.43	-137.41	-1.22%	11,077.39	11,362.25	10,000.70	13,120.06	10.47% #
FTSE/X.A. Πρώτες Ύλες	7,738.15 #	7,401.53	336.62	4.55%	7,360.51	7,883.03	3,146.82	11,171.70	135.86% #
FTSE/X.A. Κατασκευές & Υλικά	3,010.98 #	2,989.80	21.18	0.71%	2,949.34	3,011.08	2,437.75	3,183.37	16.60% #
FTSE/X.A. Πετρέλαιο & Αέριο	5,240.17 #	5,229.12	11.05	0.21%	5,147.70	5,240.17	4,612.01	5,758.60	7.82% #
FTSE/X.A. Χημικά	9,149.27 €	9,266.03	-116.76	-1.26%	9,064.02	9,295.66	7,722.79	11,217.47	11.91% #
FTSE/X.A. Ταξίδια & Αναψυχή	1,680.63 €	1,687.90	-7.27	-0.43%	1,661.94	1,687.90	1,309.57	1,754.14	27.03% #
FTSE/X.A. Τεχνολογία	1,012.25 €	1,019.99	-7.74	-0.76%	1,007.91	1,025.25	692.80	1,087.14	42.73% #
FTSE/X.A. Τηλεπικοινωνίες	3,537.05 #	3,509.53	27.52	0.78%	3,482.00	3,537.05	2,614.94	3,605.87	34.98% #
FTSE/X.A. Υπηρεσίες Κοινής Ωφέλειας	2,849.80 #	2,823.38	26.42	0.94%	2,812.12	2,849.80	1,729.19	2,923.15	62.01% #
FTSE/X.A. Υγεία	498.64 ~	498.64	0.00	0.00%	489.70	498.64	460.82	508.96	-1.50% €
Δείκτης Όλων των Μετοχών Χ.Α.	210.17 #	209.76	0.41	0.20%	210.17	210.17	157.01	215.26	33.00% #
Ελληνικός Δείκτης Εταιρικών Ομολόγων	120.37 €	120.38	-0.02	-0.01%			116.31	120.76	3.46% #
Ελληνικός Δείκτης Τιμών Εταιρικών Ομολόγων	96.68 €	96.70	-0.02	-0.02%			95.04	97.19	0.92% #

Σημείωση 1: Το κλείσιμο των Δεικτών FTSE/Med 100, Ελληνικός Δείκτης Εταιρικών Ομολόγων και, Ελληνικός Δείκτης Τιμών Εταιρικών Ομολόγων αφορούν την συνεδρίαση της 18/09/2019.

Σημείωση 2: Ο Ελληνικός Δείκτης Mid & Small Cap είναι Customized δείκτης υπολογιζόμενος από το Χρηματιστήριο Αθηνών.

Χρηματιστηριακοί Δείκτες



■ Όγκος συναλλαγών δεικτών

— Τιμές κλεισίματος δεικτών

Αναλυτικά Στοιχεία Συναλλαγών Αγοράς Χρεογράφων

	Όλα τα Χρεόγραφα	Κύρια Αγορά	Επιτήρηση	Διαπραγματεύσιμα Αμοιβαία Κεφάλαια
Σύνολα	122	104	17	1
Ανοδικές / Καθοδικές / Σταθερές:	46 / 48 / 28	39 / 45 / 20	6 / 3 / 8	1 / 0 / 0
Κεφαλαιοποίηση Χ.Α. (εκατ €) **	58,026.12	57,693.98	332.14	
Μέση Ημερήσια Αξία Συνγών (χιλ. €)	66,363.10	66,348.17	48.16	40.25
Αξία Συναλλαγών	129,823.14	129,670.07	110.17	42.90
Κύριος Πίνακας:	114,584.66	114,431.59	110.17	42.90
Προσυμφωνημένων Συναλλαγών 6_1_2_3:	15,238.49	15,238.49	0.00	0.00
Πίνακας Εκποιήσεων:	0.00	0.00	0.00	0.00
Πίνακας Ειδικών Όρων:	0.00	0.00	0.00	0.00
Μέσος Ημερήσιος Όγκος Συναλλαγών	34,147,167	33,812,803	364,473	1,844
Όγκος Συναλλαγών	53,163,384	52,429,326	732,107	1,951
Κύριος Πίνακας:	49,179,600	48,445,542	732,107	1,951
Προσυμφωνημένων Συναλλαγών 6_1_2_3:	3,983,784	3,983,784	0	0
Πίνακας Εκποιήσεων:	0	0	0	0
Πίνακας Ειδικών Όρων:	0	0	0	0
Μέσο Ημερήσιο Πλήθος Πράξεων	27,520	27,372	147	3
Αριθμός Πράξεων	35,224	34,937	283	4
Κύριος Πίνακας:	35,217	34,930	283	4
Προσυμφωνημένων Συναλλαγών 6_1_2_3:	7	7	0	0
Πίνακας Εκποιήσεων:	0	0	0	0
Πίνακας Ειδικών Όρων:	0	0	0	0

Στοιχεία Συναλλαγών Κλάδων Χρηματιστηρίου Αθηνών & Χρηματοοικονομικών Προϊόντων (Δ.Α.Κ.)

Κωδικός	Κλάδοι	Ανοδικές / Καθοδικές / Σταθερές	Αριθμός Πράξεων	Όγκος Συναλλαγών	Αξία Συναλλαγών	% στη Συνολική Αξία
12000	- Χρηματοοικονομικά Προϊόντα	1 / 0 / 0	4	1,951	42,901.76	0.03%
3510	- Ακίνητη Περιουσία	4 / 3 / 1	985	442,843	3,199,776.45	2.46%
3030	- Ασφάλειες	1 / 0 / 0	34	7,157	33,717.51	0.03%
5020	- Βιομηχανικά Προϊόντα & Υπηρεσίες	5 / 9 / 6	2,064	825,853	4,418,785.66	3.40%
4040	- Εμπόριο	0 / 4 / 1	447	104,557	445,507.16	0.34%
6010	- Ενέργεια	2 / 1 / 0	1,172	319,176	5,310,764.75	4.09%
4020	- Καταναλωτικά Προϊόντα & Υπηρεσίες	1 / 6 / 2	1,002	1,127,273	12,017,168.17	9.26%
5010	- Κατασκευές & Υλικά Κατασκευών	9 / 1 / 3	2,508	1,902,235	5,075,975.75	3.91%
4030	- Μέσα Ενημέρωσης	0 / 1 / 0	6	4,450	1,319.90	0.00%
4520	- Προσωπική Φροντίδα, Φάρμακα & Παντοπωλεία	1 / 2 / 0	252	69,917	346,221.33	0.27%
5510	- Πρώτες Ύλες	3 / 6 / 4	378	167,165	239,992.58	0.18%
4050	- Ταξίδια και Αναψυχή	2 / 3 / 1	1,479	1,299,411	9,995,221.50	7.70%
1010	- Τεχνολογία	2 / 3 / 2	406	78,146	235,224.68	0.18%
1510	- Τηλεπικοινωνίες	3 / 1 / 1	987	1,168,972	12,717,373.70	9.80%
3010	- Τράπεζες	3 / 3 / 0	20,406	42,575,433	67,814,403.35	52.24%
4510	- Τρόφιμα, Ποτά & Καπνοβιομηχανίες	4 / 4 / 2	339	281,944	3,149,787.97	2.43%
2010	- Υγεία	0 / 0 / 3	26	41,572	13,698.56	0.01%
6510	- Υπηρεσίες Κοινής Ωφέλειας	5 / 0 / 0	2,048	1,111,868	3,979,816.24	3.07%
3020	- Χρηματοοικονομικές Υπηρεσίες	0 / 1 / 2	681	1,633,461	785,485.35	0.61%

Οι 10 Μετοχές με τη μεγαλύτερη Άνοδο & Πτώση

Κύρια Αγορά

Μετοχές με τη μεγαλύτερη Θετική μεταβολή τιμής	Τιμή κλεισ.	Μεταβ.	Μετοχές με τη μεγαλύτερη Αρνητική μεταβολή τιμής	Τιμή κλεισ.	Μεταβ.
ΑΛΟΥΜΥΛ (ΚΟ)	1.42	6.77% #	ΔΡΟΜΕΑΣ (ΚΟ)	0.38	-4.76% α
ΑΒΑΞ Α.Ε. (ΚΟ)	0.625	5.57% #	ΚΥΡΙΑΚΟΥΛΗΣ (ΚΟ)	2.12	-3.64% α
ΕΘΝΙΚΗ ΤΡΑΠΕΖΑ (ΚΟ)	2.765	3.25% #	ΜΟΤΟΔΥΝΑΜΙΚΗ (ΚΟ)	1.31	-2.96% α
ΚΤΗΜΑ Κ. ΛΑΖΑΡΙΔΗ (ΚΟ)	1.6	3.23% #	LAMDA DEVELOPMENT(ΚΟ)	7.54	-2.71% α
ΕΛΛΑΚΤΩΡ (ΚΟ)	1.988	2.79% #	ΠΕΙΡΑΙΩΣ ΤΡΑΠΕΖΑ (ΚΟ)	3.014	-2.59% α
ΙΚΤΙΝΟΣ ΕΛΛΑΣ (ΚΟ)	1.038	2.77% #	UNIBIOS (ΚΟ)	0.348	-2.25% α
ΤΡΑΠΕΖΑ EUROBANK ERGASIAS (ΚΟ)	0.872	2.59% #	MLS ΠΛΗΡΟΦΟΡΙΚΗ (ΚΟ)	4.55	-1.94% α
ΕΥΡΩΠΑΪΚΗ ΠΙΣΤΗ (ΚΟ)	4.71	2.17% #	INTRACOM HOLDINGS (ΚΟ)	0.99	-1.59% α
ΕΥΔΑΠ (ΚΟ)	8.18	1.87% #	ΤΕΧΝΙΚΗ ΟΛΥΜΠΙΑΚΗ (ΚΟ)	2.52	-1.56% α
INTERCONTINENTAL (ΚΟ)	6.35	1.60% #	A.S. COMPANY (ΚΟ)	3.19	-1.54% α

Μετοχές με τη μεγαλύτερη Αξία Συναλλαγών	Αξία (χιλ. €)	Μεταβ.	Μετοχές με το μεγαλύτερο Όγκο Συναλλαγών	Όγκος	Μεταβ.
ΕΘΝΙΚΗ ΤΡΑΠΕΖΑ (ΚΟ)	26,721.43	3.25% #	ΤΡΑΠΕΖΑ EUROBANK ERGASIAS (ΚΟ)	22,610,879	2.59% #
ΤΡΑΠΕΖΑ EUROBANK ERGASIAS (ΚΟ)	19,414.07	2.59% #	ΕΘΝΙΚΗ ΤΡΑΠΕΖΑ (ΚΟ)	9,784,034	3.25% #
ΟΤΕ (ΚΟ)	12,596.70	0.78% #	ALPHA BANK (ΚΟ)	6,636,004	-0.06% α
JUMBO (ΚΟ)	11,610.14	-0.34% α	ΠΕΙΡΑΙΩΣ ΤΡΑΠΕΖΑ (ΚΟ)	3,154,485	-2.59% α
ALPHA BANK (ΚΟ)	11,346.35	-0.06% α	MARFIN INVESTMENT GROUP (ΚΟ)	1,514,916	-0.43% α
ΠΕΙΡΑΙΩΣ ΤΡΑΠΕΖΑ (ΚΟ)	9,600.67	-2.59% α	ΟΤΕ (ΚΟ)	983,161	0.78% #
ΟΠΑΠ (ΚΟ)	8,731.56	-0.56% α	ΟΠΑΠ (ΚΟ)	896,999	-0.56% α
ΜΟΤΟΡ ΟΪΛ (ΚΟ)	4,253.66	0.55% #	ΕΛΛΑΚΤΩΡ (ΚΟ)	840,469	2.79% #
ΜΥΤΙΛΗΝΑΙΟΣ (ΚΟ)	3,288.54	1.60% #	JUMBO (ΚΟ)	669,989	-0.34% α
LAMDA DEVELOPMENT(ΚΟ)	3,140.95	-2.71% α	ΔΕΗ (ΚΟ)	665,529	0.41% #

Σημείωση: Απεικονίζονται οι Μετοχές που δεν ανήκουν στις Κατηγορίες Χαμηλής Διασποράς και Επιτήρησης και πραγματοποιήσαν κατά τη διάρκεια της συνεδρίασης Αξία Συναλλαγών μεγαλύτερη από 10,000 Ευρώ.

Αναλυτικά Στοιχεία Συναλλαγών Αγοράς Παραγώγων

	Αριθμός Πράξεων	Όγκος	Ανοικτές θέσεις
Σ.Μ.Ε. σε Δείκτες	391	2,533	19,674
FTSE/X.A. Large Cap	391	2,533	19,674
Σ.Μ.Ε. σε Μετοχές	4,062	109,575	430,024
ΑΔΜΗΕ ΣΥΜΜΕΤΟΧΩΝ Α.Ε. (ΚΟ)	108	1,639	7,803
ALPHA BANK (ΚΟ)	572	23,176	73,257
ΑΤΤΙΚΑ BANK Α.Τ.Ε. (ΚΟ)	34	302	12,692
COCA-COLA HBC AG (ΚΟ)	16	60	379
CEENERGY HOLDINGS (ΚΑ)	55	1,752	8,392
ΕΛΛΑΚΤΩΡ (ΚΟ)	168	2,729	13,755
ΤΡΑΠΕΖΑ EUROBANK ERGASIAS (ΚΟ)	234	9,077	55,958
ΕΥΔΑΠ (ΚΟ)	29	106	458
FOURLIS ΣΥΜΜΕΤΟΧΩΝ (ΚΟ)	33	73	399
ΓΕΚ ΤΕΡΝΑ (ΚΟ)	65	545	10,077
ΕΛΛΗΝ. ΧΡΗΜΑΤΙΣΤΗΡΙΑ-Χ.Α. (ΚΟ)	30	104	3,877
ΕΛΛΗΝΙΚΑ ΠΕΤΡΕΛΑΙΑ (ΚΟ)	51	200	3,090
INTRACOM HOLDINGS (ΚΟ)	40	745	4,607
ΙΝΤΡΑΛΟΤ (ΚΟ)	54	1,125	4,170
JUMBO (ΚΟ)	60	177	1,029
LAMDA DEVELOPMENT(ΚΟ)	99	414	2,344
MARFIN INVESTMENT GROUP (ΚΟ)	323	34,184	95,493
ΜΟΤΟΡ ΟΪΛ (ΚΟ)	25	74	725
ΜΥΤΙΛΗΝΑΙΟΣ (ΚΟ)	269	3,118	13,163
ΕΘΝΙΚΗ ΤΡΑΠΕΖΑ (ΚΟ)	739	17,605	51,712
ΟΠΑΠ (ΚΟ)	158	965	5,473
ΟΤΕ (ΚΟ)	56	422	4,072
ΟΛΠ (ΚΟ)	18	64	776
ΠΕΙΡΑΙΩΣ ΤΡΑΠΕΖΑ (ΚΟ)	408	6,967	24,974
ΔΕΗ (ΚΟ)	253	3,234	19,549
ΤΕΡΝΑ ΕΝΕΡΓΕΙΑΚΗ (ΚΟ)	71	197	5,415
ΤΙΤΑΝ CEMENT (ΚΑ)	8	9	19
ΒΙΟΗΑΛCO SA/NV (ΚΑ)	86	512	6,366
Δικαιώματα σε Δείκτες	27	248	3,364
FTSE/X.A. Large Cap	27	248	3,364
Δικαιώματα σε Μετοχές	11	27	2,098
ALPHA BANK (ΚΟ)	0	0	171
ΕΘΝΙΚΗ ΤΡΑΠΕΖΑ (ΚΟ)	8	23	753
ΟΠΑΠ (ΚΟ)	0	0	2
ΟΤΕ (ΚΟ)	0	0	0
ΠΕΙΡΑΙΩΣ ΤΡΑΠΕΖΑ (ΚΟ)	2	3	72
ΔΕΗ (ΚΟ)	1	1	1,100
Συνολική Δραστηριότητα	4,491	112,383	455,160

Πληθος Χρεογράφων	Ονομ. Αξία	Μερίσματα [1]			Ημερ. Τελευτ. Αποκοπής		Σημ. Χρεόγραφο	Τιμή κλεισίματος	% μεταβ.	Προηγ. Κλεισιμο- ημ/νία	Άνοιγμα	Κατωτ Τιμή	Ανωτ Τιμή	Τελ Σταθμ Τιμή	Τελευταία ζήτηση [7]	Τελευταία προσφορά [7]	Ρ/Ε μετά φ.	Χρήση	Όγκος	Πράξεις	Αξία Συναλλαγών[8]	Χ.Α. Εταιρείας (χιλ. €) [3,5]	Χαμηλό έτους	Υψηλό έτους	Κλάδος [4]	
		2016	2017	2018	Μέρησμα [2]	Δικαιώμα																				
11,125,110	0.300	---	---	---	02/06/2010	06/11/2017	5178	0.198	---	0.198	19/09/2019	---	---	---	---	2000@0.170	4183@0.198	---	---	---	---	---	2,202.77	0.105	0.24	50205020
7,125,216	0.650	---	---	---	01/07/2005	14/12/1999	4955	0.034	---	0.034	19/09/2019	---	---	---	---	26298@0.041	---	2018	---	---	---	---	242.26	0.0275	0.0405	45102010
7,734,375	1.00	---	---	---	09/07/2007	07/01/2011	5112	0.0815	---	0.082	19/09/2019	---	---	---	---	---	---	---	---	---	---	---	630.35	0.032	0.0815	40301030
15,842,391	1.51	---	---	---	15/07/2009	12/05/2000	5141	0.169	---	0.169	19/09/2019	0.169	0.169	0.187	0.169	890@0.141	200@0.188	---	---	850	4	144.37	2,677.36	0.084	0.278	55102010
119,596,817	0.040	---	---	---	15/07/2008	27/04/2017	5190	0.444	---	0.444	19/09/2019	---	---	---	---	---	---	---	---	---	---	---	53,100.99	0.32	0.444	45102020
24,319,250	0.300	---	---	---	09/07/2002	04/07/2007	5165	0.15	---	0.15	19/09/2019	0.15	0.15	0.15	0.15	---	1200@0.148	---	---	5,563	5	834.45	3,647.89	0.09	0.22	50101010
245,497,164	0.300	---	---	---	01/07/2008	30/07/2012	5207	0.051	---	0.051	19/09/2019	0.051	0.05	0.051	0.051	16257@0.050	1000@0.053	---	---	91,965	21	4,665.22	12,520.36	0.031	0.0776	45102010
10,186,667	1.35	---	---	---	24/06/2008	02/02/2016	4887	0.45	---	0.45	19/09/2019	---	---	---	---	300@0.450	410@0.515	---	---	---	---	---	4,584.00	0.204	0.595	55102010
23,743,440	0.300	---	---	---	23/06/2008	24/07/2018	5200	0.34	---	0.34	19/09/2019	---	---	---	---	36010@0.340	---	---	---	---	---	---	8,072.77	0.236	0.392	40401030
766,000	1.00	---	---	---	01/07/2004	11/12/2012	5193	1.8	---	1.8	19/09/2019	---	---	---	---	---	55.15	2018	---	---	---	---	1,790.40	1.8	3.18	55101020
245,000	1.00	---	---	---	19/07/2010	11/12/2012	5194	1.68	---	1.68	19/09/2019	1.68	1.68	1.68	1.68	---	339@1.68	51.47	2018	1	1	1.68	1,790.40	0.535	2.1	55101020

Κατάσταση σε Αναστολή

20,255,805	0.300	---	---	---	22/08/2006	02/08/2010	5136	0.058	---	0.058	28/04/2017	---	---	---	---	---	---	---	---	---	---	---	1,174.84	0.058	0.058	20101010	
21,820,410	0.800	---	---	---	22/05/2008	02/08/2011	5174	0.448	---	0.448	30/04/2018	---	---	---	---	---	---	---	---	---	---	---	---	9,775.54	0.448	0.448	20101010
66,948,210	0.300	---	---	---	22/09/2015	22/09/2015	5179	4.8	---	4.8	24/05/2018	---	---	---	---	---	---	---	---	---	---	---	---	321,351.41	4.8	4.8	40401030
14,870,100	0.300	---	---	---	15/05/2008	26/09/2011	5130	0.014	---	0.014	13/04/2017	---	---	---	---	---	---	---	---	---	---	---	---	208.18	0.014	0.014	10102030
33,930,000	0.300	---	---	---	03/07/2006	30/05/2001	4865	0.304	---	0.304	30/03/2012	---	---	---	---	---	---	---	---	---	---	---	---	10,314.72	0.304	0.304	35101010
77,126,446	0.340	---	---	---	23/05/2005	18/08/2011	5206	0.0125	---	0.013	30/04/2019	---	---	---	---	---	---	---	---	---	---	---	---	964.08	0.01	0.028	40202020
6,000,000	0.600	---	---	---	13/06/2008	08/04/2004	5172	0.008	---	0.008	27/04/2018	---	---	---	---	---	---	---	---	---	---	---	---	48.00	0.008	0.008	30302015
7,500,000	0.330	---	---	---	19/06/2015	11/07/2018	---	4.36	---	4.36	16/08/2019	---	---	---	---	148451@4.36	---	---	---	---	---	---	---	32,700.00	3.8	4.42	45201010
24,619,524	0.500	---	---	---	10/10/1986	30/12/2002	4914	0.088	---	0.088	30/08/2012	---	---	---	---	---	---	---	---	---	---	---	---	2,166.52	0.088	0.088	35101010
31,543,600	0.420	---	---	---	19/07/2010	19/12/2018	5205	1.085	---	1.085	30/04/2019	---	---	---	---	---	---	---	---	---	---	---	---	34,224.81	0.6	1.22	45102020
25,179,640	0.600	---	---	---	08/08/1994	19/09/2000	5191	0.026	---	0.026	01/10/2018	---	---	---	---	---	---	---	---	---	---	---	---	742.45	0.026	0.026	45101015
1,540,000	0.600	---	---	---	08/08/1994	19/09/2000	5192	0.057	---	0.057	01/10/2018	---	---	---	---	---	---	---	---	---	---	---	---	742.45	0.057	0.057	45101015
23,935,280	0.300	---	---	---	29/06/2009	13/06/2000	5153	0.107	---	0.107	02/10/2017	---	---	---	---	---	---	---	---	---	---	---	---	2,561.07	0.107	0.107	40301030
255,459,600	0.300	---	---	---	26/06/2000	03/12/2010	5101	0.07	---	0.07	31/08/2015	---	---	---	---	---	---	---	---	---	---	---	---	17,882.17	0.07	0.07	40501015
23,463,874	0.800	---	---	---	23/05/2003	21/12/1999	4918	0.125	---	0.125	30/08/2012	---	---	---	---	---	---	---	---	---	---	---	---	2,932.98	0.125	0.125	50206030
18,750,000	0.300	---	---	---	02/07/2001	31/12/2012	5154	0.089	---	0.089	02/10/2017	---	---	---	---	---	---	---	---	---	---	---	---	1,668.75	0.089	0.089	40301030
100,793,572	0.300	---	---	---	16/07/2009	11/02/2016	5110	0.06	---	0.06	07/03/2016	---	---	---	---	---	---	---	---	---	---	---	---	6,047.61	0.06	0.06	40301035
77,063,568	3.45	0.1049	0.0527	0.1591	11/06/2019	26/06/2018	---	19.64	---	19.64	16/08/2019	---	---	---	---	---	---	---	---	---	---	---	---	1,657,187.34	16.7	20.65	50101030
7,568,960	3.45	0.1049	0.0527	---	11/06/2019	26/06/2018	---	18.98	---	18.98	16/08/2019	---	---	---	---	---	---	---	---	---	---	---	---	1,657,187.34	16.7	19.9	50101030
4,034,950	0.680	---	---	---	01/07/2005	30/12/2010	5171	0.14	---	0.14	27/04/2018	---	---	---	---	---	---	---	---	---	---	---	---	564.89	0.14	0.14	45102020

Σημειώσεις Χρεογράφων

Κωδικός	Κείμενο σημείωσης
()	- Προσαρμοσμένα Μέρισματα λόγω διανομής Δωρεάν μετοχών.
*	- Τελευταία προσαρμοσμένη τιμή κλεισίματος.
[1]	- Καθαρά μερίσματα.
[2]	- Στη στήλη "Ημερ. Αποκοπής τελευταίου δικαιώματος" αναφέρεται η Ημερομηνία εισαγωγής για Νέες Εταιρείες.
[3]	- Η Χρηματιστηριακή αξία αναφέρεται στο σύνολο των μετοχών
[4]	- Η κωδικοποίηση των Κλάδων Οικονομικής Δραστηριότητας του Χ.Α. παρουσιάζονται στο Παράρτημα Α
[5]	- Η Χρηματιστηριακή Αξία αναφέρεται στο σύνολο των κατηγοριών μετοχών (εφόσον έχουν εισαχθεί περισσότερες της μιας κατηγορίες) και δεν αναφέρεται σε επιμέρους κατηγορίες μετοχών μιας εταιρείας.
[6]	- Ρ/Ε μεγαλύτερο του 100
[7]	- Τελευταία εικόνα του Βιβλίου Εντολών πριν το τέλος της συνεδρίασης
[8]	- Στην Αξία Συναλλαγών των Μετοχών περιλαμβάνονται όλοι οι τύποι Πακέτων
4690	- Μεταφορά στην κατηγορία Επιτήρησης από 4/4/2006.
4750	- Μεταφορά στην Κατηγορία Επιτήρησης από 8/4/2011.
4865	- Αναστολή διαπραγμάτευσης από 2/4/2012.
4887	- Μεταφορά στην Κατηγορία Επιτήρησης από 10/4/2012.
4912	- Μεταφορά στην κατηγορία Επιτήρησης από 31/7/2012.
4914	- Αναστολή διαπραγμάτευσης από 31/8/2012.
4918	- Αναστολή διαπραγμάτευσης από 31/8/2012.
4955	- Μεταφορά στην Επιτήρηση από 5/4/2013.
4956	- Μεταφορά στην Επιτήρηση από 5/4/2013.
4957	- Μεταφορά στην Επιτήρηση από 5/4/2013.
4958	- Μεταφορά στην Επιτήρηση από 5/4/2013.
4959	- Μεταφορά στην Επιτήρηση από 5/4/2013.
4983	- Μεταφορά στην κατηγορία Επιτήρησης από 5/4/2013.
5080	- Μεταφορά στην κατηγορία Επιτήρησης από 06/09/2011.
5093	- Μεταφορά στην Κατηγορία Επιτήρησης από 8/4/2015.
5095	- Μεταφορά στην Επιτήρηση από 5/4/2013.
5101	- Αναστολή διαπραγμάτευσης από 1/9/2015.
5110	- Αναστολή διαπραγμάτευσης από 08/03/2016.
5112	- Μεταφορά στην Κατηγορία Επιτήρησης από 15/04/2016.
5115	- Μεταφορά στην Κατηγορία Επιτήρησης από 15/04/2016.
5123	- Μεταφορά στην Κατηγορία Επιτήρησης από 10/04/2014
5130	- Αναστολή διαπραγμάτευσης από 18/04/2017.
5136	- Αναστολή διαπραγμάτευσης από 02/05/2017.
5141	- Μεταφορά στην Κατηγορία Επιτήρησης από 10/05/2017.
5153	- Αναστολή διαπραγμάτευσης από 03/10/2017.
5154	- Αναστολή διαπραγμάτευσης από 03/10/2017.
5156	- Μεταφορά στην κατηγορία Επιτήρησης από 11/12/2017.
5160	- Μεταφορά στην Κατηγορία Επιτήρησης από 15/04/2016.
5161	- Μεταφορά στην κατηγορία Επιτήρησης από τις 25/11/2011.
5162	- Μεταφορά στην Κατηγορία Επιτήρησης από 21/12/2009.
5165	- Μεταφορά στην Κατηγορία Επιτήρησης από 15/02/2018.
5171	- Αναστολή διαπραγμάτευσης από 30/04/2018.
5172	- Αναστολή διαπραγμάτευσης από 30/04/2018.
5174	- Αναστολή διαπραγμάτευσης από 02/05/2018.
5178	- Μεταφορά στην Κατηγορία Επιτήρησης από 11/05/2018.
5179	- Αναστολή διαπραγμάτευσης από 25/05/2018.
5190	- Μεταφορά στην Κατηγορία Επιτήρησης από 10/04/2012.
5191	- Αναστολή διαπραγμάτευσης από 02/10/2018.
5192	- Αναστολή διαπραγμάτευσης από 02/10/2018.
5193	- Μεταφορά στην κατηγορία Επιτήρησης από 25/10/2018.
5194	- Μεταφορά στην κατηγορία Επιτήρησης από 25/10/2018.
5195	- Μεταφορά στην κατηγορία Επιτήρησης από 27/06/2008

Σημειώσεις Χρεογράφων

Κωδικός Κείμενο σημείωσης

5196	-	Μεταφορά στην Κατηγορία Επιτήρησης από 08/04/2011.
5197	-	Μεταφορά στην κατηγορία Επιτήρησης από 07/11/2018.
5200	-	Μεταφορά στην Κατηγορία Επιτήρησης από 10/04/2012.
5205	-	Αναστολή διαπραγμάτευσης από 02/05/2019.
5206	-	Αναστολή διαπραγμάτευσης από 02/05/2019.
5207	-	Μεταφορά στην Επιτήρηση από 13/05/2019.

Στοιχεία Συναλλαγών Πακέτων

Χρεόγραφο	Όγκος πακέτου	Τιμή πακέτου	Αξία πακέτου	Ώρα έγκρισης	Σημείωση
ΕΘΝΙΚΗ ΤΡΑΠΕΖΑ (ΚΟ)	1,000,000	2.68	2,682,000.00	10:52:53	20
ΠΕΙΡΑΙΩΣ ΤΡΑΠΕΖΑ (ΚΟ)	350,000	3.08	1,079,050.00	12:04:32	20
ΕΘΝΙΚΗ ΤΡΑΠΕΖΑ (ΚΟ)	500,000	2.72	1,360,000.00	13:44:42	20
ALPHA BANK (ΚΟ)	375,000	1.71	640,125.00	14:03:40	20
ΕΘΝΙΚΗ ΤΡΑΠΕΖΑ (ΚΟ)	660,465	2.72	1,796,464.80	14:07:08	20
JUMBO (ΚΟ)	318,409	17.35	5,524,396.15	14:58:29	20
ΕΘΝΙΚΗ ΤΡΑΠΕΖΑ (ΚΟ)	779,910	2.77	2,156,451.15	17:11:26	20

Σημειώσεις πακέτων

- 9 - Μέθοδος 6-1 / Ειδική Χρέωση
- 10 - Μέθοδος 6-1 / Ειδική Χρέωση, Αυθημερόν Διακανονισμός
- 14 - Μέθοδος 6-3 / Πακέτο Αποκατάστασης, Ατελής αγορά και Πώληση
- 18 - Μέθοδος 6-2 / SPOT 1
- 19 - Μέθοδος 6-2 / SPOT 2
- 20 - Μέθοδος 6-1 και Μέθοδος 6-1 Αυθημερόν Διακανονισμός
- 21 - Άλλη Προσυμφωνημένη

Στοιχεία Συναλλαγών Δικαιωμάτων

Ημερ. αποκοπής	Έναρξη εξάσκησης	Λήξη εξάσκησης	Λήξη διαπρ/σης	Δικαιώματα	Κατωτ Τιμή	Ανωτ Τιμή	Τιμή κλεισ.	Τελευταία ζήτηση	Τελευταία προσφορά	Όγκος	Πράξεις	Αξία Συναλλαγών
----------------	------------------	----------------	----------------	------------	------------	-----------	-------------	------------------	--------------------	-------	---------	-----------------

Δεν υπάρχουν Συναλλαγές Δικαιωμάτων.

Στοιχεία Συναλλαγών Εκποιήσεων

Χρεόγραφα	Τύπος Χρεογράφου	Όγκος Συναλλαγών	Αριθμός Πράξεων	Αξία Συναλλαγών	Σημείωση
Δεν πραγματοποιήθηκαν Εκποιήσεις Μετοχών.					

Σημειώσεις Εκποιήσεων

- 1 - Κανονική Εκποίηση.
- 2 - Εκποίηση Ενσώματων Ονομαστικών Μετοχών.
- 3 - Εκποίηση Αδιάθετων Κλασματικών Υπολοίπων.

Στοιχεία Συναλλαγών Εκποιήσεων Ενσώματων Ονομαστικών Μετοχών

Χρεόγραφα	Ημερ/νία έναρξης	Ημερ/νία λήξης	Αρχικό πλήθος	Διαθέσιμο πλήθος	Ημερομηνία	Μέση τιμή (ημέρας)	Μέση τιμή (περιόδου)	Αριθμός Πράξεων	Όγκος Συναλλαγών	Αξία Συναλλαγών
-----------	------------------	----------------	---------------	------------------	------------	--------------------	----------------------	-----------------	------------------	-----------------

Δεν πραγματοποιήθηκαν Εκποιήσεις Ενσώματων Ονομαστικών Μετοχών.

Σημειώσεις Εκποιήσεων

Σύμφωνα με την Απόφαση 1/380/04.05.2006 της Επιτροπής Κεφαλαιαγοράς εκποιούνται μέσω του Χρηματιστηρίου Αθηνών με επιμέλεια της εκδότριας εταιρείας, οι ενσώματες ονομαστικές μετοχές που δεν έχουν κατατεθεί στην εκδότρια προς αποϋλοποίηση. Η εκποίηση διενεργείται σύμφωνα με τον τρόπο που ορίζεται στο άρθρο 99Α του Κανονισμού του Χρηματιστηρίου Αθηνών.

Στοιχεία Ενεργητικού Διαπραγματεύσιμων Αμοιβαίων Κεφαλαίων (Δ.Α.Κ.)

	Ημερομηνία συναλλαγών	Δημιουργία / Εξαγορά	Αριθ. Μερ. (T-1)	Νέα Μερ. (T-1)	Εξαγορασθ. Μερ. (T-1)	Μερίδια (T) [1]	Αξία Ενεργητικού [2]	Καθαρή Τιμή	Μέρισμα/Μερίδια	Ημερ. Αποκοπής
ALPHA ETF FTSE Athex Large Cap	20/09/2019	5,000	812,382	---	---	812,382	18,100,280.00	22.2805	0.43	30/06/2018

Σημειώσεις Δ.Α.Κ.

[1] - Αριθμ. μεριδίων (T) = Αριθμ. μεριδίων (T-1) + Νεοεκδιθέντα μερίδια (T-1) - Εξαγορασθέντα μερίδια (T-1)

[2] - Περιλαμβάνονται και τα μερίδια που δημιουργήθηκαν / εξαγοράσθηκαν την ημέρα T-1.

Περιγραφή	Στοιχεία
Όνομασία Δ.Α.Κ.	ALPHA ETF FTSE Athex Large Cap
Σύμβολο Δ.Α.Κ. (GR)	ΑΔΑΚ
Σύμβολο Δ.Α.Κ. (EN)	AETF
ISIN Δ.Α.Κ.	GRF000153004
Κατηγορία Διαπραγμάτευσης	Διαπραγματεύσιμα Αμοιβαία Κεφάλαια (Δ.Α.Κ.)
Τύπος Δ.Α.Κ.	Μετοχών
Τρόπος διαχείρισης	Παθητικός
Επενδυτική Στρατηγική	Σκοπός της επενδυτικής πολιτικής του Αμοιβαίου Κεφαλαίου είναι η αναπαραγωγή της αποδόσεως του Δείκτη FTSE/X.A. Large Cap του Χρηματιστηρίου Αθηνών σε όρους Ευρώ, ακολουθώντας πλήρως και πανομοιότυπως τη σύνθεση του υποκείμενου Δείκτη.
Εκδότης	ΑΛΦΑ ASSET MANAGEMENT Α.Ε.Δ.Α.Κ.
Εταιρεία Διαχείρισης	ΑΛΦΑ ASSET MANAGEMENT Α.Ε.Δ.Α.Κ.
Ειδικοί Διαπραγματευτές	ΑΛΦΑ FINANCE Α.Χ.Ε.Π.Ε.Υ. , ΕΘΝΙΚΗ ΧΡΗΜΑΤΙΣΤΗΡΙΑΚΗ Α.Χ.Ε.Π.Ε.Υ.
Θεματοφύλακας	ΑΛΦΑ ΤΡΑΠΕΖΑ Α.Ε.
Σύμβολο Δείκτη (GR)	FTSE
Σύμβολο Δείκτη (EN)	FTSE
Όνομασία Δείκτη	FTSE/X.A. Large Cap
ISIN Δείκτη	GRI99201A006
Κλάσμα Δείκτη [1]	1/100
Αρχική Τιμή Μεριδίου	21.76
Συνολικός Αριθμός Μεριδίων [2]	812,382
Ημερομηνία πρώτης Έκδοσης	14/01/2008
Ημερομηνία έναρξης Διαπραγμάτευσης	24/01/2008
Νόμισμα Διαπραγμάτευσης	ΕΥΡΩ
Νόμισμα Ενεργητικού	ΕΥΡΩ
Αρχική Αξία Ενεργητικού [3]	3,000,000.00
Αριθμ. Μεριδίων για Δημιουργία-Εξαγορά [4]	5,000
Αμοιβή Διαχείρισης	0.375

Σημειώσεις Δ.Α.Κ.

- [1] - Το κλάσμα της τιμής του δείκτη που αποτελεί η τιμή της πρώτης έκδοσης
 [2] - Ο αριθμός μεριδίων που διαπραγματεύθηκαν στο Χρηματιστήριο την ημέρα T
 [3] - Η αξία του ενεργητικού κατά την έκδοση
 [4] - Ο αριθμός μεριδίων που απαιτείται κατά τη διαδικασία δημιουργίας εξαγοράς

ΑΝΑΚΟΙΝΩΣΕΙΣ

ΕΤΑΙΡΙΚΕΣ ΠΡΑΞΕΙΣ

ΚΛΩΣΤΟΨΦΑΝΤΟΥΡΓΙΑ ΝΑΥΠΑΚΤΟΥ Α.Β.Ε.Ε.

Από 20/09/2019, διαγράφονται οι 11.510.102 (ΚΑ) μετοχές της εταιρίας «ΚΛΩΣΤΟΨΦΑΝΤΟΥΡΓΙΑ ΝΑΥΠΑΚΤΟΥ Α.Β.Ε.Ε.» (GRS265061002), λόγω μετατροπής τους σε ισάριθμες (ΚΟ) μετοχές.

ΚΛΩΣΤΟΨΦΑΝΤΟΥΡΓΙΑ ΝΑΥΠΑΚΤΟΥ Α.Β.Ε.Ε.

Από 20/09/2019, εισάγονται προς διαπραγμάτευση στο Χρηματιστήριο Αθηνών οι νέες 11.510.102 (ΚΟ) μετοχές της εταιρίας «ΚΛΩΣΤΟΨΦΑΝΤΟΥΡΓΙΑ ΝΑΥΠΑΚΤΟΥ Α.Β.Ε.Ε.», οι οποίες προέκυψαν από μετατροπή ισάριθμων (ΚΑ) μετοχών. Από την ίδια ημερομηνία το σύνολο των εισηγμένων μετοχών της εταιρίας που διαπραγματεύονται στο Χρηματιστήριο Αθηνών ανέρχεται σε 11.510.102 (ΚΟ) μετοχές, με νέο κωδικό ISIN GRS265003004.

ΓΝΩΣΤΟΠΟΙΗΣΕΙΣ ΕΤΑΙΡΕΙΩΝ

RSS Feed:	Corporate Announcements
Posted on:	19 September 2019 17:14
Author:	TRASTOR Α.Ε.Ε.Α.Π.
Subject:	Επιτυχής πλειοδοσία για την απόκτηση επαγγελματικής αποθήκης
Full article link:	http://dev-www1.helex.gr:8080/el/web/guest/companies-announcements-full-content/-/asset_publisher/bMe2sOcNyQuy/content/id/5235045

Δείτε συνημμένο

[Επιτυχής πλειοδοσία για την απόκτηση επαγγελματικής αποθήκης](#)

[View article...](#)

RSS Feed: Corporate Announcements
Posted on: 19 September 2019 19:06
Author: ΕΥΡΩΠΑΪΚΗ ΠΙΣΤΗ Α.Ε.Γ.Α.
Subject: ΓΝΩΣΤΟΠΟΙΗΣΗ ΑΠΟΦΑΣΗΣ ΓΙΑ ΤΗΝ ΑΓΟΡΑ ΙΔΙΩΝ ΜΕΤΟΧΩΝ

Full article link: http://dev-www1.helex.gr:8080/el/web/guest/companies-announcements-full-content/-/asset_publisher/bMe2sOcNyQuy/content/id/5235269

Η Εταιρία Ευρωπαϊκή Πίστη ΑΕΓΑ (η Εταιρία), ανακοινώνει στο επενδυτικό κοινό, ότι στο πλαίσιο του Προγράμματος Επαναγοράς Ιδίων Μετοχών, την 19/09/2019, αγόρασε 1.201 ίδιες μετοχές με μέση τιμή κτήσης 4,5016 ευρώ ανά μετοχή, συνολικής αξίας 5.406,41 ευρώ, σύμφωνα με το άρθρο 49 του Ν. 4548/2018 και τις αποφάσεις των αρμοδίων οργάνων της Εταιρίας.

Μετά και την προαναφερόμενη αγορά, η Εταιρία κατέχει πλέον 38.632 ίδιες μετοχές, ποσοστό 0,1405% του συνόλου των μετοχών της Εταιρίας.

Η ανακοίνωση εκδίδεται σύμφωνα με τον Κανονισμό (ΕΕ) αριθ. 596/2014 του Ευρωπαϊκού Κοινοβουλίου και του Συμβουλίου της 16^{ης} Απριλίου 2014 και τον κατ' εξουσιοδότηση Κανονισμό (ΕΕ) 2016/1052 της Επιτροπής της 8ης Μαρτίου 2016.

[View article...](#)

RSS Feed: Corporate Announcements
Posted on: 19 September 2019 19:08
Author: SATO A.E.
Subject: ΑΝΑΚΟΙΝΩΣΗ ΑΛΛΩΝ ΣΗΜΑΝΤΙΚΩΝ ΓΕΓΟΝΟΤΩΝ (ΔΕΝ ΠΡΟΒΛΕΠΟΝΤΑΙ ΣΕ ΑΛΛΕΣ ΚΑΤΗΓΟΡΙΕΣ)

Full article link: http://dev-www1.helex.gr:8080/el/web/guest/companies-announcements-full-content/-/asset_publisher/bMe2sOcNyQuy/content/id/5235284

Ηράκλειο, 19 Σεπτεμβρίου 2019

Ανακοίνωση για αίτηση επικύρωσης συμφωνίας εξυγίανσης

Η «SATO ΑΝΩΝΥΜΗ ΕΤΑΙΡΕΙΑ ΕΙΔΩΝ ΓΡΑΦΕΙΟΥ ΚΑΙ ΣΠΙΤΙΟΥ» (η "Εταιρία") ανακοινώνει ότι επετεύχθη συμφωνία εξυγίανσής της, την επικύρωση της οποίας, σύμφωνα με τα άρθρα 106β και δ του Ν. 3588/2007, όπως ισχύει, αιτήθηκε σήμερα η Εταιρία ενώπιον του Πολυμελούς Πρωτοδικείου Αθηνών. Δικάσιμος για την εξέταση της εν λόγω αίτησης ορίστηκε η 20^η Νοεμβρίου 2019.

Με βάση τη συμφωνία εξυγίανσης, στην οποία συμμετέχουν κατά ποσοστό 67,8% οι πιστωτές της Εταιρίας, η επιχειρηματική της δραστηριότητα και το μεγαλύτερο μέρος των περιουσιακών της στοιχείων μεταφέρονται στον νέο φορέα έναντι τιμήματος € 3 εκ. και της ανάληψης μέρους των υποχρεώσεών της. Τόσο το τίμημα, όσο και το προϊόν ρευστοποίησης των υπολοίπων περιουσιακών στοιχείων θα χρησιμοποιηθούν για την εξόφληση των λοιπών υποχρεώσεων της Εταιρίας, όπως αυτές διαμορφώνονται σύμφωνα με την Συμφωνία Εξυγίανσης, και στην συνέχεια η Εταιρία θα λυθεί και θα εκκαθαριστεί. Η συμφωνία αυτή θα ολοκληρωθεί και θα υλοποιηθεί υπό την προϋπόθεση της σχετικής επικύρωσής της από τις αρμόδιες δικαστικές αρχές.

Ο φορέας στον οποίον θα μεταβιβαστεί η επιχειρηματική δραστηριότητα της Εταιρίας και τα περιουσιακά της στοιχεία, ως η Συμφωνία προβλέπει, και η οποία θα αναλάβει μέρος των υποχρεώσεων αυτής είναι η νεοσυσταθείσα προς τον σκοπό τούτο «NEOCON ΑΝΩΝΥΜΗ ΕΤΑΙΡΕΙΑ» συμφερόντων τρίτων επενδυτών που δεν συνδέονται με οποιονδήποτε τρόπο με την υφιστάμενη

μετοχική σύνθεση της Εταιρίας.

Επιπλέον μέσω της ενδιάμεσης χρηματοδότησης της επιχείρησης μέχρι την έκδοση της απόφασης του δικαστηρίου επί της Συμφωνίας Εξυγίανσης από τον νέο φορέα, επιτυγχάνεται η ομαλή συνέχιση της τρέχουσας δραστηριότητας της Εταιρίας, η πλήρης λειτουργία των παραγωγικών της εγκαταστάσεων και η διατήρηση όλων των υφιστάμενων θέσεων εργασίας.

Η Εταιρία θα συνεχίσει να ενημερώνει το επενδυτικό κοινό για τις περαιτέρω εξελίξεις αναφορικά με την πορεία της αίτησής της.

[Ανακοίνωση για αίτηση επικύρωσης συμφωνίας εξυγίανσης](#)

[View article...](#)

RSS Feed: Corporate Announcements
Posted on: 20 September 2019 09:10
Author: ΕΛΤΡΑΚ Α.Ε.
Subject: ΑΝΑΚΟΙΝΩΣΗ ΓΙΑ ΣΥΜΜΕΤΟΧΗ ΣΕ ΔΙΑΓΩΝΙΣΜΟ

Full article link: http://dev-www1.helex.gr:8080/el/web/guest/companies-announcements-full-content/-/asset_publisher/bMe2sOcNyQuy/content/id/5235420

ΕΛΤΡΑΚ Α.Ε.

ΑΝΩΝΥΜΟΣ ΕΜΠΟΡΙΚΗ, ΒΙΟΜΗΧΑΝΙΚΗ & ΑΝΤΙΠΡΟΣΩΠΕΙΩΝ ΜΗΧΑΝΩΝ & ΑΝΤΑΛΛΑΚΤΙΚΩΝ & ΝΑΥΤΙΛΙΑΚΗ ΕΤΑΙΡΕΙΑ

ΑΡ.Μ.Α.Ε. 7922/06/Β/86/52

Γ.Ε.ΜΗ. 341201000

ΑΝΑΚΟΙΝΩΣΗ

Ανακοινώνεται από την εταιρεία σύμφωνα με τη διάταξη του αρ. 1§5 του Π.Δ. 82/1996, η πρόθεσή της να συμμετάσχει σε διαδικασία διαγωνισμού που εμπίπτει στις διατάξεις του άρθρου 8 του Ν.3310/2005, όπως ισχύει. Συγκεκριμένα η εταιρεία προτίθεται να λάβει μέρος σε διαγωνισμό της Υπηρεσίας Προμηθειών Πολεμικής Αεροπορίας (ΥΠ/ΠΑ) με αναθέτουσα αρχή το Υπουργείο Εθνικής Άμυνας (ΥΠΕΘΑ) – Αρχηγείο Τακτικής Αεροπορίας (ΑΤΑ) , με αρ. διακ. 21/19 και συστημικό αριθμό ΕΣΗΔΗΣ 77603, με τίτλο Ηλεκτρονικός Ανοικτός Διαγωνισμός για την προμήθεια «Οχημάτων – Μηχανημάτων (Περονοφόρων, Σαρώθρου, μίνι Φορτωτή, Φορτωτή εκσκαφέα και Μικρολεωφορείων)»

Το Διοικητικό Συμβούλιο της

ΕΛΤΡΑΚ Α.Ε.

[View article...](#)

RSS Feed: Corporate Announcements

Posted on: 20 September 2019 09:11

Author: ΕΛΤΡΑΚ Α.Ε.

Subject: ΑΝΑΚΟΙΝΩΣΗ ΣΥΜΦΩΝΑ ΜΕ ΤΙΣ ΔΙΑΤΑΞΕΙΣ ΤΟΥ ΑΡΘΡΟΥ 24 ΠΑΡΑΓΡΑΦΟΣ 2(α) ΤΟΥ Ν. 3461/2006

Full article link: http://dev-www1.helex.gr:8080/el/web/guest/companies-announcements-full-content/-/asset_publisher/bMe2sOcNyQuy/content/id/5235430

ΑΝΑΚΟΙΝΩΣΗ ΣΥΜΦΩΝΑ ΜΕ ΤΙΣ ΔΙΑΤΑΞΕΙΣ ΤΟΥ ΑΡΘΡΟΥ 24 ΠΑΡΑΓΡΑΦΟΣ 2(α) ΤΟΥ Ν. 3461/2006

Σύμφωνα με το άρθρο 24, παράγραφος 2(α) του Ν. 3461/2006, η εταιρεία με την επωνυμία «ELTRAK CP LIMITED» δηλώνει ότι στις 19.09.2019 απέκτησε συνολικά 500 κοινές ονομαστικές μετοχές της ανώνυμης εταιρείας με την επωνυμία "ΕΛΤΡΑΚ Α.Ε." έναντι 3,30 Ευρώ ανά μετοχή μέσω χρηματιστηριακών συναλλαγών.

[View article...](#)

RSS Feed: Corporate Announcements
Posted on: 20 September 2019 09:12
Author: ΕΛΤΡΑΚ Α.Ε.
Subject: ΑΝΑΚΟΙΝΩΣΗ ΡΥΘΜΙΖΟΜΕΝΗΣ ΠΛΗΡΟΦΟΡΙΑΣ ΤΟΥ Ν. 3556/2007:
Γνωστοποίηση συναλλαγών

Full article link: http://dev-www1.helex.gr:8080/el/web/guest/companies-announcements-full-content/-/asset_publisher/bMe2sOcNyQuy/content/id/5235440

ΕΛΤΡΑΚ Α.Ε.

ΑΝΩΝΥΜΟΣ ΕΜΠΟΡΙΚΗ, ΒΙΟΜΗΧΑΝΙΚΗ & ΑΝΤΙΠΡΟΣΩΠΕΙΩΝ ΜΗΧΑΝΩΝ & ΑΝΤΑΛΛΑΚΤΙΚΩΝ &
ΝΑΥΤΙΛΙΑΚΗ ΕΤΑΙΡΕΙΑ

Γ.Ε.ΜΗ. 341201000

Ανακοίνωση ρυθμιζόμενης πληροφορίας του Ν. 3556/2007

Η Εταιρεία «ΕΛΤΡΑΚ Α.Ε.» (η «Εταιρεία») ανακοινώνει σύμφωνα με την ισχύουσα νομοθεσία τα ακόλουθα:

Σύμφωνα με το άρθρο 19 του Κανονισμού (ΕΕ) 596/2014 και το Νόμο 3556/2007, η εταιρεία «ELTRAK CP LIMITED», η οποία είναι νομικό πρόσωπο που δύναται να έχει στενούς δεσμούς με τον κ. Alexei Schreier, μέλος του Διοικητικού Συμβουλίου της εταιρείας «ΕΛΤΡΑΚ Α.Ε.» σύμφωνα με τον Κανονισμό (ΕΕ) 596/2014, γνωστοποιεί ότι στις 19.09.2019 απέκτησε, δυνάμει χρηματιστηριακών συναλλαγών, 500 μετοχές της Εταιρείας, έναντι συνολικού τιμήματος 1.650 ευρώ.

Νέα Κηφισιά, 20 Σεπτεμβρίου 2019

[View article...](#)

RSS Feed: Corporate Announcements
Posted on: 20 September 2019 09:47
Author: O.T.E. A.E.
Subject: Ανακοίνωση - Αγορά Ιδίων Μετοχών

Full article link: http://dev-www1.helex.gr:8080/el/web/guest/companies-announcements-full-content/-/asset_publisher/bMe2sOcNyQuy/content/id/5235455

Ανακοίνωση - Αγορά Ιδίων Μετοχών

Αθήνα, 20 Σεπτεμβρίου 2019 – Ο Οργανισμός Τηλεπικοινωνιών της Ελλάδος Α.Ε. («ΟΤΕ Α.Ε.» ή «Εταιρεία»), ανακοινώνει ότι στο πλαίσιο του Προγράμματος Επαναγοράς Ιδίων Μετοχών, την 19/09/2019, αγόρασε 4.040 ίδιες μετοχές με μέση τιμή κτήσης €12,6542 ανά μετοχή, συνολικής αξίας €51.123,00, σύμφωνα με το άρθρο 49 του Ν. 4548/2018 και τις αποφάσεις των αρμοδίων οργάνων της Εταιρείας.

Μετά και την προαναφερόμενη αγορά, η Εταιρεία κατέχει 7.028.140 ίδιες μετοχές, ποσοστό 1,464% του συνόλου των μετοχών της Εταιρείας.

Η ανακοίνωση εκδίδεται σύμφωνα με τον Κανονισμό (ΕΕ) αριθ. 596/2014 του Ευρωπαϊκού Κοινοβουλίου και του Συμβουλίου της 16^{ης} Απριλίου 2014 και τον κατ'εξουσιοδότηση Κανονισμό (ΕΕ) 2016/1052 της Επιτροπής της 8ης Μαρτίου 2016.

[View article...](#)

RSS Feed: Corporate Announcements
Posted on: 20 September 2019 09:55
Author: INTERTEK A.E.
Subject: ΓΝΩΣΤΟΠΟΙΗΣΗ ΑΛΛΑΓΗΣ ΑΝΩΤΑΤΩΝ ΔΙΕΥΘΥΝΤΙΚΩΝ ΣΤΕΛΕΧΩΝ

Full article link: http://dev-www1.helex.gr:8080/el/web/guest/companies-announcements-full-content/-/asset_publisher/bMe2sOcNyQuy/content/id/5235465

ΑΝΑΚΟΙΝΩΣΗ

Η εταιρεία INTERTEK ΑΕ – ΔΙΕΘΝΕΙΣ ΤΕΧΝΟΛΟΓΙΕΣ ανακοινώνει ότι την 18/09/2019 αποχώρησε από την θέση του Γενικού Διευθυντή της εταιρείας ο κ. Ευάγγελος Ιωάννου ολοκληρώνοντας με επιτυχία το έργο του.

Η εταιρεία τον ευχαριστεί θερμά για την προσφορά του και του εύχεται καλή συνέχεια.

[View article...](#)

RSS Feed: Corporate Announcements

Posted on: 20 September 2019 11:08

Author: Μ.Λ.Σ. ΠΛΗΡΟΦΟΡΙΚΗ Α.Ε.

Subject: ΑΝΑΚΟΙΝΩΣΗ ΡΥΘΜΙΖΟΜΕΝΗΣ ΠΛΗΡΟΦΟΡΙΑΣ ΤΟΥ Ν. 3556/2007:
Γνωστοποίηση συναλλαγών

Full article link: http://dev-www1.helex.gr:8080/el/web/guest/companies-announcements-full-content/-/asset_publisher/bMe2sOcNyQuy/content/id/5235509

Η εταιρία MLS Πληροφορική Α.Ε με την παρούσα ενημερώνει το επενδυτικό κοινό σύμφωνα με τις διατάξεις των άρθρων 3 και 21 του ν.3556 / 2007 και την απόφαση 1/434/3.7.2007 της ΕΚ ότι ο κ.Ιωάννης Καματάκης Πρόεδρος και Διευθύνων Σύμβουλος την Τετάρτη 18/09/2019 πραγματοποίησε αγορά 1.300 μετοχών της εταιρίας MLS Πληροφορική Α.Ε συνολικής αξίας 6.165,35 ευρώ και την Πέμπτη 19/09/2019 πραγματοποίησε αγορά 2.600 μετοχών της εταιρίας MLS Πληροφορική Α.Ε συνολικής αξίας 12.205,84 ευρώ .

[View article...](#)

RSS Feed: Corporate Announcements
Posted on: 20 September 2019 14:03
Author: ΕΛΒΕ Α.Β.Ε.Ε.
Subject: ΤΡΟΠΟΠΟΙΗΣΗ ΟΙΚΟΝΟΜΙΚΟΥ ΗΜΕΡΟΛΟΓΙΟΥ 2019

Full article link: http://dev-www1.helex.gr:8080/el/web/guest/companies-announcements-full-content/-/asset_publisher/bMe2sOcNyQuy/content/id/5235667

Σύμφωνα με τις διατάξεις της παραγράφου 4.1.4.3.1. του Κανονισμού του Χρηματιστηρίου Αθηνών η εταιρία «ΕΛΒΕ Α.Ε.», ανακοινώνει για το Οικονομικό Ημερολόγιο έτους 2019 ως ακολούθως: την επιστροφή κεφαλαίου 0,25 € ανά μετοχή με ημερομηνία καταβολής 11/12/2019 (record date 5/12/2019) και ημερομηνία αποκοπής 4/12/2019

[View article...](#)

RSS Feed: Corporate Announcements
Posted on: 20 September 2019 14:29
Author: ΜΟΤΟΡ ΟΪΛ Α.Ε.
Subject: Συναλλαγές της ΕΠΕΝΔΥΤΙΚΗΣ ΤΡΑΠΕΖΑΣ ΕΛΛΑΔΟΣ Α.Ε. (ρυθμιζόμενη πληροφορία Ν.3556/2007)

Full article link: http://dev-www1.helex.gr:8080/el/web/guest/companies-announcements-full-content/-/asset_publisher/bMe2sOcNyQuy/content/id/5235687

Η ΜΟΤΟΡ ΟΙΛ (ΕΛΛΑΣ) ΔΙΥΛΙΣΤΗΡΙΑ ΚΟΡΙΝΘΟΥ, σύμφωνα με τους Ν. 3556/2007 και 3606/2007, ανακοινώνει ότι η ΕΠΕΝΔΥΤΙΚΗ ΤΡΑΠΕΖΑ ΕΛΛΑΔΟΣ Α.Ε. την ενημέρωσε ότι πραγματοποίησε τις εξής συναλλαγές:

Ημερομηνία	Είδος Συναλλαγής	Ποσότητα	Χρηματοπιστωτικό Μέσο	Αξία (σε ΕΥΡΩ)
19/09/2019	Πώληση	2.551	Μετοχές ΜΟΗ (ΚΟ)	55.381,62
	Αγορά	1.740	Μετοχές ΜΟΗ (ΚΟ)	37.741,44
	Αγορά	9	ΣΜΕ ΜΟΗ Σεπτ. 2019	19.530,00
	Πώληση	1	ΣΜΕ ΜΟΗ Σεπτ. 2019	2.170,00
	Πώληση	2	ΣΜΕ ΜΟΗ Δεκ. 2019	4.322,00

Η ΕΠΕΝΔΥΤΙΚΗ ΤΡΑΠΕΖΑ ΕΛΛΑΔΟΣ Α.Ε. πραγματοποίησε τις ανωτέρω συναλλαγές λόγω της Ειδικής Διαπραγμάτευσης που έχει αναλάβει στην αγορά παραγώγων σε Συμβόλαια Μελλοντικής Εκπλήρωσης (ΣΜΕ) με υποκείμενο τίτλο την μετοχή της ΜΟΤΟΡ ΟΙΛ (ΕΛΛΑΣ) ΔΙΥΛΙΣΤΗΡΙΑ ΚΟΡΙΝΘΟΥ Α.Ε.

Η γνωστοποίηση εκ μέρους της ΕΠΕΝΔΥΤΙΚΗΣ ΤΡΑΠΕΖΑΣ ΕΛΛΑΔΟΣ ΑΕ προς την Εταιρία και ακολούθως η ανακοίνωση της Εταιρίας προς τις αρχές της Κεφαλαιαγοράς, γίνεται επειδή ο κ. Πέτρος Τζαννετάκης είναι μη εκτελεστικό μέλος του Δ.Σ. της ΕΠΕΝΔΥΤΙΚΗΣ ΤΡΑΠΕΖΑΣ ΕΛΛΑΔΟΣ Α.Ε., ενώ κατέχει τη θέση του εκτελεστικού μέλους του Δ.Σ. της ΜΟΤΟΡ ΟΙΛ ΕΛΛΑΣ ΔΙΥΛΙΣΤΗΡΙΑ ΚΟΡΙΝΘΟΥ Α.Ε. Ο κ. Πέτρος Τζαννετάκης είναι πρόσωπο υπόχρεο να γνωστοποιεί τις χρηματιστηριακές συναλλαγές του με αντικείμενο μετοχές εκδόσεως ΜΟΤΟΡ ΟΙΛ (ΕΛΛΑΣ) ΔΙΥΛΙΣΤΗΡΙΑ ΚΟΡΙΝΘΟΥ Α.Ε. (άρθρο 19 του Κανονισμού ΕΕ 596/2014).

Μαρούσι, 20 Σεπτεμβρίου 2019

Το Διοικητικό Συμβούλιο

[View article...](#)

RSS Feed: Corporate Announcements
Posted on: 20 September 2019 15:41
Author: ΑΒΑΞ Α.Ε.
Subject: ΑΝΑΚΟΙΝΩΣΗ ΓΙΑ ΤΙΣ ΑΠΟΦΑΣΕΙΣ ΓΕΝΙΚΗΣ ΣΥΝΕΛΕΥΣΗΣ

Full article link: http://dev-www1.helex.gr:8080/el/web/guest/companies-announcements-full-content/-/asset_publisher/bMe2sOcNyQuy/content/id/5235700

Σύμφωνα με την παράγραφο 4.1.3.3 του Κανονισμού του Χρηματιστηρίου Αθηνών σας γνωστοποιούμε τα ακόλουθα:

Την 20.09.2019, ημέρα Παρασκευή και ώρα 13:00 είχε προγραμματιστεί στην έδρα της Εταιρείας στο Μαρούσι Ν. Αττικής, οδός Αμαρουσίου – Χαλανδρίου αρ. 16 Έκτακτη Γενική Συνέλευση των Μετόχων της Εταιρείας «ΑΒΑΞ ΑΝΩΝΥΜΗ ΕΤΑΙΡΕΙΑ ΕΡΓΟΛΗΠΤΙΚΗ - ΤΟΥΡΙΣΤΙΚΗ - ΕΜΠΟΡΙΚΗ - ΒΙΟΜΗΧΑΝΙΚΗ - ΟΙΚΟΔΟΜΙΚΩΝ ΥΛΙΚΩΝ ΚΑΙ ΜΗΧΑΝΗΜΑΤΩΝ» για συζήτηση και λήψη απόφασης των κάτωθι θεμάτων ημερήσιας διάταξης:

1. Προσαρμογή του ύψους του Μετοχικού Κεφαλαίου της Εταιρείας στα νέα δεδομένα που προέκυψαν από την μη πραγματοποίηση της αύξησης του Μετοχικού Κεφαλαίου της Εταιρείας, όπως αυτή είχε αποφασιστεί με την από 27.03.2019 Έκτακτη Γενική Συνέλευση των Μετόχων της. Τροποποίηση του άρθρου 5 του Καταστατικού της Εταιρείας.
2. Αύξηση του μετοχικού κεφαλαίου της Εταιρείας μέχρι του ποσού των ευρώ ΕΙΚΟΣΙ ΕΚΑΤΟΜΜΥΡΙΩΝ (20.000.000,00 €) με καταβολή μετρητών και δικαίωμα προτίμησης σε όλους τους μετόχους της, με τιμή έκδοσης € 0,30/μετοχή και την έκδοση 66.666.666 νέων κοινών ονομαστικών μετοχών. Τροποποίηση του άρθρου 5 του Καταστατικού της Εταιρείας και κωδικοποίηση αυτού σε ενιαίο κείμενο.
3. Τροποποίηση του άρθρου 3 του Καταστατικού της Εταιρείας.
4. Εναρμόνιση του Καταστατικού της Εταιρείας σύμφωνα με τις διατάξεις του Νόμου 4548/2018, όπως ισχύει.

Κατά τη συνεδρίαση της ως άνω Έκτακτης Γενικής Συνέλευσης, δεν παρέστησαν μέτοχοι της Εταιρείας.

Επομένως, η Γενική Συνέλευση δεν διέθετε την απαιτούμενη εκ του νόμου απαρτία, τόσο για τη χορήγηση ή μη άδειας στους μετόχους που δήλωσαν μετά την ημερομηνία καταγραφής, ήτοι μετά τις 15.09.2019 την πρόθεσή τους να συμμετέχουν στη Συνέλευση, όσο και για τη συζήτηση και λήψη απόφασης επί των ως άνω θεμάτων της ημερήσιας διάταξης.

Σύμφωνα με την αρχική πρόσκληση προς τους μετόχους, σε περίπτωση μη επίτευξης της απαιτούμενης από το Νόμο απαρτίας για τη λήψη απόφασης επί των ανωτέρω θεμάτων, η Επαναληπτική Έκτακτη Γενική Συνέλευση έχει σχεδιαστεί να συνέλθει την 26.09.2019, ημέρα Πέμπτη και ώρα 13:00 στην έδρα της Εταιρείας στον ίδιο ως άνω χώρο. Σημειώνεται ότι δεν θα δημοσιευτεί νέα πρόσκληση για την επαναληπτική συνέλευση, σύμφωνα με το άρθρο 130 παρ. 2 του Ν.

4548/2018 όπως ισχύει σήμερα.

Μαρούσι, 20 Σεπτεμβρίου 2019
ΤΟ ΔΙΟΙΚΗΤΙΚΟ ΣΥΜΒΟΥΛΙΟ

[View article...](#)

RSS Feed: Corporate Announcements
Posted on: 20 September 2019 15:57
Author: Ο.Λ.Θ. Α.Ε.
Subject: Αποφάσεις Έκτακτης Γενικής Συνέλευσης των Μετόχων της ΟΛΘ ΑΕ
(Ορθή Επανάληψη)

Full article link: http://dev-www1.helex.gr:8080/el/web/guest/companies-announcements-full-content/-/asset_publisher/bMe2sOcNyQuy/content/id/5235746

Παρακαλούμε δείτε το συνημμένο αρχείο.

[Αποφάσεις Έκτακτης Γενικής Συνέλευσης ΟΛΘ ΑΕ 29.08.2019- Ορθή Επανάληψη](#)

[View article...](#)

Ομολογιακά Δάνεια Επιχειρήσεων – Οργανωμένη Αγορά (Μετατρέψιμα)

Πλήθος Εισηγμένων Ομολογίων	Ονομαστική αξία	Τιμή έκδοσης	Σημερινό επιτόκιο	Ημερ. λήξης	Διάρκεια (έτη)	Σημείωση	Τοκομερίδιο		Μον. Διαπρα.	Ομόλογα Επιχειρήσεων	Κατωτ Τιμή	Ανωτ Τιμή	Τιμή κλεισ.	Προηγ. Κλείσιμο-ημέρια	Όγκος	Αξία Συναλλαγών	Τελευταία εντολή			Μεγ έτους	
							Κοινό	Προτιμησιακό									Τιμή	Αγορ./ Πώλ.	Ημερομηνία		λαχ
171,268,704	0.30	0.30	1.00	11/10/2025	9	---	12	---	1	FORTHNET Α.Ε. (Μ.Ο.Δ.)	---	---	---	---	---	---	0.9900	A	20/09/2019	100.0000	100.0000

Σημειώσεις Εταιρικών Ομολόγων

Ο Όγκος Συναλλαγών υπολογίζεται ως (Τεμάχια) * (Ονομαστική Τιμή). Η Αξία Συναλλαγών υπολογίζεται ως (Τεμάχια) * (Ονομαστική Τιμή) * (Τιμή %) + (Δεδουλευμένοι Τόκοι).

Οι τιμές συναλλαγών των ομολόγων υπολογίζονται ως ποσοστό επί τοις εκατό (%) της ονομαστικής τους τιμής.

Όλα τα ομόλογα έχουν Ονομαστική Αξία εκπεφρασμένη σε Ευρώ (εκτός εάν σημειώνεται διαφορετικά).

Ομολογιακά Δάνεια Επιχειρήσεων – Οργανωμένη Αγορά (Μη Μετατρέψιμα)

Πλήθος Εισηγμένων Ομολογίων	Ονομαστική αξία	Τιμή έκδοσης	Σημερινό επιτόκιο	Ημερ. λήξης	Διάρκεια (έτη)	Σημείωση	Τοκομερίδιο		Μον. Διασπ.	Ομόλογα Επιχειρήσεων	Δεδ. Τόκος Αποδ./Λήξη	Κατωτ Τιμή	Ανωτ Τιμή	Τιμή κλεισ.	Προηγ. Κλείσιμο-ημ/νία	Όγκος	Αξία Συναλλαγών	Τελευταία εντολή						
							Κοινό	Προτιμησιακό										Τιμή	Αγορ./ Πώλ.	Ημερομηνία	λαχ έτους	Μεγ έτους		
175,000	1,000.00	1,000.00	3.40	26/07/2024	5	---	1	---	1	ΑΤΤΙCΑ Α.Ε. ΣΥΜΜΕΤΟΧΩΝ (Μη μετατρέψιμο)	5.6667	2.7170	102.9000	103.4000	102.9000	102.9900	18/09/2019	383,000	396,365.33	102.9000	A	20/09/2019	101.3167	103.4000
300,000	1,000.00	1,000.00	3.10	27/06/2022	5	---	5	---	1	ΜΥΤΙΛΗΝΑΙΟΣ Α.Ε. ΟΜ. ΕΠΙΧΕΙΡΗΣΕΩΝ (Μη Μετατρέψιμο)	7.6639	2.2230	101.9000	102.1000	101.9069	102.3700	19/09/2019	428,000	439,764.29	101.7000	A	20/09/2019	100.5818	103.4000
50,000	1,000.00	1,000.00	4.35	20/06/2022	5	---	5	---	1	ΣΥΣΤΗΜΑΤΑ SUNLIGHT Α.Β.Ε.Ε. (Μη Μετατρέψιμο)	11.6000	3.1330	102.3200	102.3500	102.3233	102.7580	19/09/2019	18,000	18,627.00	102.3500	A	20/09/2019	99.4118	104.5000
25,000	1,000.00	1,000.00	4.95	26/06/2023	5	---	3	---	1	B&F Α.Β.Ε.Ε. ΕΝΔΥΜΑΤΩΝ (Μη μετατρέψιμο)	12.3750	6.5080	94.0000	94.2100	94.0000	94.0580	19/09/2019	154,000	146,791.85	93.8900	A	20/09/2019	93.0000	98.5000
90,000	1,000.00	1,000.00	3.00	11/05/2023	5	---	3	---	1	CORAL Α.Ε. (Μη μετατρέψιμο)	11.1667	1.8290	103.6000	103.9500	103.7872	103.8000	19/09/2019	265,000	277,995.17	103.6000	A	20/09/2019	100.2726	104.9499
120,000	1,000.00	1,000.00	3.95	04/04/2025	7	---	3	---	1	ΓΕΚ ΤΕΡΝΑ Α.Ε. (Μη μετατρέψιμο)	18.9819	2.7290	105.0500	105.3000	105.1684	105.0000	19/09/2019	190,000	203,426.57	105.3000	A	20/09/2019	99.0000	106.2000
200,000	1,000.00	1,000.00	3.50	21/03/2022	5	---	5	---	1	Ο.Π.Α.Π. Α.Ε. (Μη Μετατρέψιμο)	---	2.5400	101.7500	102.1400	101.7500	101.9100	19/09/2019	213,000	216,953.91	101.7000	A	20/09/2019	101.6071	103.5200
40,000,000	1.00	1.00	5.00	04/10/2021	5	---	12	---	1	HOUSEMARKET Α.Ε. (Μη Μετατρέψιμο)	0.0114	1.8650	105.6400	105.8000	105.6886	105.6400	18/09/2019	445,000	475,578.71	105.0000	A	20/09/2019	101.9500	106.1000
200,000	1,000.00	1,000.00	3.60	12/03/2026	7	---	2	---	1	ΑΕΡΟΠΟΡΙΑ ΑΙΓΑΙΟΥ Α.Ε. (Μη μετατρέψιμο)	1.2000	2.7330	103.3500	106.8200	104.5362	106.8200	19/09/2019	442,000	465,085.71	104.8000	A	20/09/2019	100.3628	107.9000

Σημειώσεις Εταιρικών Ομολόγων

Ο Όγκος Συναλλαγών υπολογίζεται ως (Τεμάχια) * (Ονομαστική Τιμή). Η Αξία Συναλλαγών υπολογίζεται ως (Τεμάχια) * (Ονομαστική Τιμή) * (Τιμή %) + (Δεδουλευμένοι Τόκοι).

Οι τιμές συναλλαγών των ομολόγων υπολογίζονται ως ποσοστό επί τοις εκατό (%) της ονομαστικής τους τιμής.

Όλα τα ομόλογα έχουν Ονομαστική Αξία εκπεφρασμένη σε Ευρώ (εκτός εάν σημειώνεται διαφορετικά).

Ομόλογα Ελληνικού Δημοσίου

Πλήθος Εισηγμ. Ομολογιών	Ονομ. αξία	Σημερινό επιτόκιο	Υπολογισμός Δεδοουλευμένων	Ημερ/νία Λήξης [1]	Διάρκεια (έτη)	Σημείωση	Ημερομηνία Πληρ.	Αξία τρέχοντος	Μον. Διαπρ.	Ομόλογα Ελληνικού Δημοσίου	Κατωτ Τιμή	Ανωτ Τιμή	Τιμή κλειστ.	Προηγ. Κλείσιμο-ημ/νία	Όγκος	Αξία Συναλλαγών	Τελευταία εντολή Αγορ./ Πάωλ. Ημερομηνία
3,000,000	1,000.00	4.38	Πργμ/Πργμ	01/08/2022	5	---	01/08	4.38	1	ΟΕΔ-ΣΤΘ-010822-05Χ-4,375-1,000	---	---	---	---	---	---	1.0000 A 28/11/2018
2,500,000	1,000.00	3.45	Πργμ/Πργμ	02/04/2024	5	---	02/04	3.45	1	ΟΕΔ-ΣΤΘ-020424-05Χ-3,450-1,000	---	---	---	---	---	---	---
4,355,990,324	1.00	3.50	Πργμ/Πργμ	30/01/2023	5	---	01/02 - 31/01	3.50	1	ΟΕΔ-ΣΤΘ-300123-05Χ-3,500-1,00	---	---	---	94.5720 13/07/2018	---	---	1.0000 A 28/11/2018
5,962,747,327	1.00	3.75	Πργμ/Πργμ	30/01/2028	10	---	/02 - 01/02 - 31/	3.75	1	ΟΕΔ-ΣΤΘ-300128-10Χ-3,750-1,00	---	---	---	85.4610 13/07/2018	---	---	1.0000 A 28/11/2018
6,091,218,404	1.00	3.90	Πργμ/Πργμ	30/01/2033	15	---	/02 - 01/02 - 31/	3.90	1	ΟΕΔ-ΣΤΘ-300133-15Χ-3,900-1,00	---	---	---	78.6730 13/07/2018	---	---	1.0000 A 28/11/2018
4,805,399,486	1.00	4.00	Πργμ/Πργμ	30/01/2037	19	---	/02 - 01/02 - 31/	4.00	1	ΟΕΔ-ΣΤΘ-300137-19Χ-4,000-1,00	---	---	---	77.0370 13/07/2018	---	---	1.0000 A 28/11/2018
4,603,713,186	1.00	4.20	Πργμ/Πργμ	30/01/2042	24	---	/02 - 01/02 - 31/	4.20	1	ΟΕΔ-ΣΤΘ-300142-24Χ-4,200-1,00	---	---	---	77.7640 13/07/2018	---	---	1.0000 A 28/11/2018
550,418,123	1.00	3.00	Πργμ/Πργμ	24/02/2023	11	---	24/02	3.00	1	ΟΕΔ-ΣΤΘ-240223-11Χ-2,000-1,00	---	---	---	10.0000 22/06/2015	---	10.0000	A 11/07/2019
445,007,576	1.00	3.00	Πργμ/Πργμ	24/02/2024	12	---	24/02	3.00	1	ΟΕΔ-ΣΤΘ-240224-12Χ-2,000-1,00	---	---	---	10.0000 22/06/2015	---	---	---
423,674,226	1.00	3.00	Πργμ/Πργμ	24/02/2025	13	---	24/02	3.00	1	ΟΕΔ-ΣΤΘ-240225-13Χ-2,000-1,00	---	---	---	10.0000 22/06/2015	---	---	---
212,292,153	1.00	3.00	Πργμ/Πργμ	24/02/2026	14	---	24/02	3.00	1	ΟΕΔ-ΣΤΘ-240226-14Χ-2,000-1,00	---	---	---	10.0000 22/06/2015	---	---	---
160,621,352	1.00	3.00	Πργμ/Πργμ	24/02/2027	15	---	24/02	3.00	1	ΟΕΔ-ΣΤΘ-240227-15Χ-2,000-1,00	---	---	---	10.0000 22/06/2015	---	---	---
183,244,055	1.00	3.00	Πργμ/Πργμ	24/02/2028	16	---	24/02	3.00	1	ΟΕΔ-ΣΤΘ-240228-16Χ-2,000-1,00	---	---	---	10.0000 22/06/2015	---	---	---
164,802,894	1.00	3.00	Πργμ/Πργμ	24/02/2029	17	---	24/02	3.00	1	ΟΕΔ-ΣΤΘ-240229-17Χ-2,000-1,00	---	---	---	10.0000 22/06/2015	---	---	---
165,460,943	1.00	3.00	Πργμ/Πργμ	24/02/2030	18	---	24/02	3.00	1	ΟΕΔ-ΣΤΘ-240230-18Χ-2,000-1,00	---	---	---	10.0000 22/06/2015	---	---	---
129,007,241	1.00	3.00	Πργμ/Πργμ	24/02/2031	19	---	24/02	3.00	1	ΟΕΔ-ΣΤΘ-240231-19Χ-2,000-1,00	---	---	---	10.0000 22/06/2015	---	---	---
126,192,683	1.00	3.00	Πργμ/Πργμ	24/02/2032	20	---	24/02	3.00	1	ΟΕΔ-ΣΤΘ-240232-20Χ-2,000-1,00	---	---	---	10.0000 22/06/2015	---	---	---
146,905,168	1.00	3.00	Πργμ/Πργμ	24/02/2033	21	---	24/02	3.00	1	ΟΕΔ-ΣΤΘ-240233-21Χ-2,000-1,00	---	---	---	10.0000 22/06/2015	---	---	---
154,475,606	1.00	3.00	Πργμ/Πργμ	24/02/2034	22	---	24/02	3.00	1	ΟΕΔ-ΣΤΘ-240234-22Χ-2,000-1,00	---	---	---	10.0000 22/06/2015	---	---	---
144,429,441	1.00	3.00	Πργμ/Πργμ	24/02/2035	23	---	24/02	3.00	1	ΟΕΔ-ΣΤΘ-240235-23Χ-2,000-1,00	---	---	---	10.0000 22/06/2015	---	---	---
166,211,676	1.00	3.00	Πργμ/Πργμ	24/02/2036	24	---	24/02	3.00	1	ΟΕΔ-ΣΤΘ-240236-24Χ-2,000-1,00	---	---	---	10.0000 22/06/2015	---	---	---
145,461,669	1.00	3.00	Πργμ/Πργμ	24/02/2037	25	---	24/02	3.00	1	ΟΕΔ-ΣΤΘ-240237-25Χ-2,000-1,00	---	---	---	10.0000 22/06/2015	---	---	---
146,941,087	1.00	3.00	Πργμ/Πργμ	24/02/2038	26	---	24/02	3.00	1	ΟΕΔ-ΣΤΘ-240238-26Χ-2,000-1,00	---	---	---	10.0000 22/06/2015	---	---	---
135,115,612	1.00	3.00	Πργμ/Πργμ	24/02/2039	27	---	24/02	3.00	1	ΟΕΔ-ΣΤΘ-240239-27Χ-2,000-1,00	---	---	---	10.0000 22/06/2015	---	---	---
141,909,637	1.00	3.00	Πργμ/Πργμ	24/02/2040	28	---	24/02	3.00	1	ΟΕΔ-ΣΤΘ-240240-28Χ-2,000-1,00	---	---	---	10.0000 22/06/2015	---	---	---
136,788,720	1.00	3.00	Πργμ/Πργμ	24/02/2041	29	---	24/02	3.00	1	ΟΕΔ-ΣΤΘ-240241-29Χ-2,000-1,00	---	---	---	10.0000 22/06/2015	---	---	---
163,643,410	1.00	3.00	Πργμ/Πργμ	24/02/2042	30	---	24/02	3.00	1	ΟΕΔ-ΣΤΘ-240242-30Χ-2,000-1,00	---	---	---	10.0000 22/06/2015	---	---	---
2,500,000	1,000.00	3.88	Πργμ/Πργμ	12/03/2029	10	---	12/03	3.88	1	ΟΕΔ-ΣΤΘ-120329-10Χ-3,875-1,0000	---	---	---	---	---	---	---
503,753	1,000.00	0.32	FLR Πργμ/360	16/09/2021	2	---	16/03 - 16/09	---	1	ΟΕΔ-ΚΥΜ-160921-02Χ-0,319-1,000	---	---	---	---	---	---	---
3,000,000	1,000.00	3.38	Πργμ/Πργμ	15/02/2025	7	---	15/02	3.38	1	ΟΕΔ-ΣΤΘ-150225-07Χ-3,375-1,000	---	---	---	---	---	---	---
250,250	1,000.00	2.90	Πργμ/Πργμ	20/03/2023	4	---	20/03	2.90	1	ΟΕΔ-ΣΤΘ-200323-04Χ-2,900-1,000	---	---	---	---	---	---	---
964,000	1,000.00	3.25	Πργμ/Πργμ	20/03/2025	6	---	20/03	3.25	1	ΟΕΔ-ΣΤΘ-200325-06Χ-3,250-1,000	---	---	---	---	---	---	---
2,100,000	1,000.00	3.55	Πργμ/Πργμ	20/03/2026	7	---	20/03	3.55	1	ΟΕΔ-ΣΤΘ-200326-07Χ-3,550-1,000	---	---	---	---	---	---	---
2,500,000	1,000.00	1.88	Πργμ/Πργμ	23/07/2026	7	---	23/07	1.88	1	ΟΕΔ-ΣΤΘ-230726-07Χ-1,875-1,000	---	---	---	---	---	---	---

Σημειώσεις Ομολόγων Ελλ. Δημοσίου

Ο Όγκος Συναλλαγών υπολογίζεται ως (Τεμάχια) * (Ονομαστική Τιμή). Η Αξία Συναλλαγών υπολογίζεται ως (Τεμάχια) * (Ονομαστική Τιμή) * (Τιμή %) + (Δεδοουλευμένοι Τόκοι)

Η Αξία του τρέχοντος τοκομεριδίου για τις εκδόσεις Ονομαστικής Αξίας 0,01 ευρώ, αναφέρεται σε Ονομαστική Αξία 100 ευρώ.

FLR (= Floating Interest Rate) Ομόλογο Μεταβλητού Επιτοκίου.

[1] - Η Ημερομηνία Λήξης της τοκοφόρου περιόδου και η Ημερομηνία Πληρωμής του τοκομεριδίου.

Ομόλογα Ελληνικού Δημοσίου

Πλήθος Εισηγμ. Ομολογιών	Ονομ. αξία	Σημερινό επιτόκιο	Υπολογισμός Δεδουλευμένων	Ημερ/νία Λήξης [1]	Διάρκεια (έτη)	Σημείωση	Ημερομηνία Πληρ.	Αξία τρέχοντος	Μον. Διαπρ.	Ομόλογα Ελληνικού Δημοσίου	Κατωτ Τιμή	Ανωτ Τιμή	Τιμή κλειστ.	Προηγ. Κλείσιμο-ημ/νία	Όγκος	Αξία Συναλλαγών	Τελευταία εντολή Τιμή	Αγορ./ Πώλ. Ημερομηνία
--------------------------	------------	-------------------	---------------------------	--------------------	----------------	----------	------------------	----------------	-------------	-----------------------------------	------------	-----------	--------------	------------------------	-------	-----------------	-----------------------	------------------------

Σημειώσεις Ομολόγων Ελλ. Δημοσίου

Ο Όγκος Συναλλαγών υπολογίζεται ως (Τεμάχια) * (Ονομαστική Τιμή). Η Αξία Συναλλαγών υπολογίζεται ως (Τεμάχια) * (Ονομαστική Τιμή) * (Τιμή %) + (Δεδουλευμένοι Τόκοι)

Η Αξία του τρέχοντος τοκομεριδίου για τις εκδόσεις Ονομαστικής Αξίας 0,01 ευρώ, αναφέρεται σε Ονομαστική Αξία 100 ευρώ.

FLR (= Floating Interest Rate) Ομόλογο Μεταβλητού Επιτοκίου.

[1] - Η Ημερομηνία Λήξης της τοκοφόρου περιόδου και η Ημερομηνία Πληρωμής του τοκομεριδίου.

Έντοκα Γραμμάτια & Zero Coupon Ομόλογα Ελληνικού Δημοσίου

Ημερ/νία	Διάρκειας 13 εβδομάδων									Διάρκειας 26 εβδομάδων									Διάρκειας 52 εβδομάδων								
	Ημερ/νία Λήξης	Αρχικό Επτόκιο	Πλήθος Εισηγμένων	Ονομ/κή αξία	Τιμή έκδοσης	Τελευταία Τιμή	Συναλλαγή Ημερομηνία	Όγκος Συναλλαγών	Σημ.	Ημερ/νία Λήξης	Αρχικό Επτόκιο	Πλήθος Εισηγμένων	Ονομ/κή αξία	Τιμή έκδοσης	Τελευταία Τιμή	Συναλλαγή Ημερομηνία	Όγκος Συναλλαγών	Σημ.	Ημερ/νία Λήξης	Αρχικό Επτόκιο	Πλήθος Εισηγμένων	Ονομ/κή αξία	Τιμή έκδοσης	Τελευταία Τιμή	Συναλλαγή Ημερομηνία	Όγκος Συναλλαγών	Σημ.
14/12/2018	---	---	---	---	---	---	---	---	---	---	---	---	---	---	---	---	---	---	13/12/2019	1.09	1,000,000	1,000.00	989.10	---	---	---	---
15/03/2019	---	---	---	---	---	---	---	---	---	---	---	---	---	---	---	---	---	---	13/03/2020	0.95	1,000,000	1,000.00	990.50	---	---	---	---
14/06/2019	---	---	---	---	---	---	---	---	---	---	---	---	---	---	---	---	---	---	12/06/2020	0.47	1,000,000	1,000.00	995.30	---	---	---	---

Ομόλογα σε Κυκλοφορία	Νόμισμα / Ελάχιστη διαπραγ.	Ημερομηνία Πληρ.	Αξία τρέχοντος τοκομεριδίου	Σημείωση	Τοκομερίδιο	Μονάδα διαπραγ/σης	Ημερ/νία Έκδοσης	Διάρκεια (έτη)	Σημερινό επιτόκιο	Υ.Δ.Τ σε	Ομόλογα	Τελευταία τιμή προηγ.	Τελευτ. Τιμή	Εκφ. τοις μετρητοίς (€)	Συναλλαγές σε τμχ	Ελάχιστο ζωής	Μέγιστο ζωής		
0	GBP / 10	01/12	0.25	---	62	1	01/12/1928	100	2.5	360	Ε.Κ.Τ.Ε.	---	---	---	---	---	---		
103,746	GBP / 10	01/12	0.25	---	60	1	01/12/1930	98	2.5	360	Ε.Κ.Τ.Ε. σειρά	2.27	05/02/1996	2.27	Π	05/02/1996	---	2.27	2.27

Νομικών Προσώπων και Εταιρειών σε Συνάλλαγμα και Ευρο

Σημειώσεις Ομολόγων Ελλ. Δημοσίου

Υ.Δ.Τ: Υπολογισμός Δεδουλευμένων Τόκων.

FLR (= Floating Interest Rate) Ομόλογο Μεταβλητού Επιτοκίου.

Η ελάχιστη διαπραγματεύσιμη Ονομαστική Αξία για όλους τους Άυλους Τίτλους του Δημοσίου είναι τα 100 Ευρώ. (μπφρ-0)

Πίνακας Μελών Χρηματιστηρίου Αθηνών και Μελών ΕΤ.ΕΚ.

Επωνυμία	Διεύθυνση	Τηλέφωνο	Φαξ	Αγορά Μετοχών			Αγορά Παραγώγων		Μέλη ΕΤ.ΕΚ.	
				Μέλος Αγοράς	Μέλος εξ Αποστάσεως	Ειδικός Διαπρήτης	Διαπρήτης	Ειδικός Διαπρήτης	Γενικό Εκκαθ/στικό	Άμεσο Εκκαθ/στικό
ΑΛΦΙΑ ΤΡΑΠΕΖΑ Α.Ε.									a	
ΛΕΩΦ. ΑΘΗΝΩΝ 103, ΑΘΗΝΑ				+30 2103436820		210-3436270				
ΣΤΑΔΙΟΥ 40, ΑΘΗΝΑ				(210)-3260000		(210)-3264116				
				(210)-3265546		(210)-3265811				
ARGUS STOCKBROKERS LTD					a		a			
ΛΕΩΦΟΡΟΣ ΔΗΜΟΣΘΕΝΗ ΣΕΒΕΡΗ 25 , ΛΕΥΚΩΣΙΑ ΚΥΠΡΟΥ				+357 22717000		0035722717070				
ATLANTIC SECURITIES LTD					a					
ΠΡΟΔΡΟΜΟΥ 37, ΛΕΥΚΩΣΙΑ ΚΥΠΡΟΥ				+357 22445400		00357 22661914				
ΑΧΟΝ ΧΡΗΜΑΤΙΣΤΗΡΙΑΚΗ Α.Ε.Π.Ε.Υ.					a		a			
ΣΤΑΔΙΟΥ 48, ΑΘΗΝΑ				+30 2103363800		210-3243903				
ΒΕΤΑ ΧΡΗΜΑΤΙΣΤΗΡΙΑΚΗ Α.Ε.Π.Ε.Υ.					a	a	a			a
Λ.ΑΛΕΞΑΝΔΡΑΣ & ΒΡΑΪΛΑ 29 , ΑΘΗΝΑ				+30 2106478900		210-6410139				
BNP PARIBAS SECURITIES SERVICES									a	
ΛΑΜΨΑΚΟΥ 2, ΑΘΗΝΑ				+30 2107468500		210-7468579-581				
CAPITAL ΑΧΕΠΕΥ					a		a			
ΜΗΤΡΟΠΟΛΕΩΣ 58, ΑΘΗΝΑ				+30 2103369700		+30 210 3369820				
CFS ΧΡΗΜΑΤΙΣΤΗΡΙΑΚΗ Α.Ε.Π.Ε.Υ.					a					
ΠΑΠΑΡΡΗΓΟΠΟΥΛΟΥ 3, ΑΘΗΝΑ				+30 2103360800		+30 210-3360980				
CITIGROUP GLOBAL MARKETS EUROPE AG					a	a				
REUTERWEG 16, ΦΡΑΚΝΦΟΥΡΤΗ										
CITIGROUP GLOBAL MARKETS LIMITED					a	a				
CITIGROUP CENTER , CANADA SQ., CANARY WHARF 1, LONDON				+44 02079864000						
CREDIT SUISSE SECURITIES (EUROPE) LIMITED					a	a				
CABOT SQUARE 1 , LONDON				+44 2078888888						
DEUTSCHE BANK AG						a				
GREAT WINCHESTER STREET 1 , LONDON				+44 20 754 54209		00441133361437				
EUROBANK EQUITIES Α.Ε.Π.Ε.Υ.					a	a	a	a		a
ΦΙΛΕΛΛΗΝΩΝ 10 & ΞΕΝΟΦΩΝΤΟΣ 13 , ΑΘΗΝΑ				+30 2103720000		210-3720001				
EUROCORP Α.Ε.Π.Ε.Υ.					a		a			a
ΠΛ.ΦΙΛΙΚΗΣ ΕΤΑΙΡΕΙΑΣ 14, ΑΘΗΝΑ				+30 2107263500		2107263666				
EUROTRUST ΧΡΗΜΑΤΙΣΤΗΡΙΑΚΗ Α.Ε.Π.Ε.Υ.					a					
ΣΕΒΑΣΤΟΥΠΟΛΕΩΣ 113, ΑΘΗΝΑ				+30 2103363100		+30 210-3238334				
EUROXX ΧΡΗΜΑΤΙΣΤΗΡΙΑΚΗ Α.Ε.Π.Ε.Υ.					a	a	a	a		a
ΠΑΛΑΙΟΛΟΓΟΥ 7, ΧΑΛΑΝΔΡΙ				(210)-6879400		(210)-6879401				
ΠΑΛΑΙΟΛΟΓΟΥ 7, ΧΑΛΑΝΔΡΙ				+30 2106879400		210-6879401				
GLOBAL CAPITAL SECURITIES & FINANCIAL SERVICES LTD					a	a				
ΛΕΩΦ. ΑΡΧΙΕΠΙΣΚΟΠΟΥ ΜΑΚΑΡΙΟΥ Γ , ΚΤΙΡΙΟ ALPHA HOUSE 50, ΛΕΥΚΩΣΙΑ				+357 22710710		357 22339332				
HSBC FRANCE									a	
Λ. ΜΕΣΟΓΕΙΩΝ 109-111, ΑΘΗΝΑ				+30 2106960000		210-6929336				
INDEX ΧΡΗΜΑΤΙΣΤΗΡΙΑΚΗ Α.Ε.Π.Ε.Υ.					a					
ΔΡΑΓΑΤΣΑΝΙΟΥ 6, ΑΘΗΝΑ				+30 2103213920		+30 210-3213216				
LAIKI FINANCIAL SERVICES LTD						a				
ΛΕΩΦ. ΒΥΡΩΝΟΣ 26, ΛΕΥΚΩΣΙΑ ΚΥΠΡΟΥ				357 22367367		357 22718567				
MEGA EQUITY SECURITIES & FINANCIAL SERVICES PUBLIC LTD					a	a	a			
ΛΕΩΦ. ΓΡΙΒΑ ΔΙΓΕΝΗ 42-44, ΛΕΥΚΩΣΙΑ ΚΥΠΡΟΥ				+357 22711711		357 22711811				
MERIT ΧΡΗΜΑΤΙΣΤΗΡΙΑΚΗ Α.Ε.Π.Ε.Υ.					a	a	a			a
ΣΟΦΟΚΛΕΟΥΣ 5, ΑΘΗΝΑ				+30 2141008800		210-3671830				
MERRILL LYNCH INTERNATIONAL					a	a				
KING EDWARD STREET 2 , LONDON				+44 20276281000						
NUNTIUS ΧΡΗΜΑΤΙΣΤΗΡΙΑΚΗ Α.Ε.Π.Ε.Υ.					a					
ΔΡΑΓΑΤΣΑΝΙΟΥ 6, ΑΘΗΝΑ				+30 2103350599		+30210-3254846				
ONE PLUS CAPITAL LIMITED					a	a				
75 PRODROMOU AVENUE, ONEWORLD PARKVIEW HOUSE, 3RD FLOOR 30722873760										
PROCHOICE CHRIMATISTIRIAKI LTD					a	a				
ΣΠΥΡΟΥ ΚΥΠΡΙΑΝΟΥ 57, ΛΕΥΚΩΣΙΑ ΚΥΠΡΟΥ				+357-24-661192		+357-24-662464				
SHARELINK SECURITIES & FINANCIAL SERVICES LTD					a	a	a			
ΘΕΟΤΟΚΗ ΜΕΓΑΡΟ ΕΛΛΗΝΑ 6 , ΛΕΥΚΩΣΙΑ ΚΥΠΡΟΥ				+357 22554200		+357 22750852				
SOCIETE GENERALE S.A.					a	a	a			
17 COURS VALMY 92987 PUTEAUX - LA DEFENSE , ΠΑΡΙΣΙ				+33 157290504		+33142138697				
SOLIDUS SECURITIES Α.Ε.Π.Ε.Υ.					a		a			a
ΛΟΥΙΖΗΣ ΡΙΑΝΚΟΥΡ 64, ΑΘΗΝΑ				+30 2106900600		210-6985421				
THE CYPRUS INVESTMENT & SECURITIES CORPORATION LTD					a	a				
ΛΕΩΦ. ΛΕΜΕΣΟΥ 154, ΛΕΥΚΩΣΙΑ ΚΥΠΡΟΥ				+357 22121700		357 22338800				

Πίνακας Μελών Χρηματιστηρίου Αθηνών και Μελών ΕΤ.ΕΚ.

Επωνυμία	Τηλέφωνο	Φαξ	Αγορά Μετοχών			Αγορά Παραγώγων		Μέλη ΕΤ.ΕΚ.	
			Μέλος Αγοράς	Μέλος εξ Αποστάσεως	Ειδικός Διαπρήτης	Διαπρήτης	Ειδικός Διαπρήτης	Γενικό Εκκαθ/στικό	Άμεσο Εκκαθ/στικό
UBS LIMITED				a					
FINSBURY AVENUE 1 , LONDON	+44 2075687135								
Α. ΣΑΡΡΗΣ ΧΡΗΜΑΤΙΣΤΗΡΙΑΚΗ Α.Ε.Π.Ε.Υ.			a						
ΔΡΑΓΑΤΣΑΝΙΟΥ 6, ΑΘΗΝΑ	+30 2103367700	210-3312324							
ΑΛΦΑ FINANCE ΔΕΠΕΥ			a		a	a	a		a
ΜΕΡΛΙΝ 5, ΑΘΗΝΑ	+30 2103677400	210-33311193							
Γ. Α. ΠΕΡΒΑΝΑΣ ΧΡΗΜΑΤΙΣΤΗΡΙΑΚΗ Α.Ε.Π.Ε.Υ.			a						
ΣΟΦΟΚΛΕΟΥΣ 7-9, ΑΘΗΝΑ	+30 2103727200	210-3210-291							
ΔΥΝΑΜΙΚΗ ΧΡΗΜΑΤΙΣΤΗΡΙΑΚΗ Α.Ε.Π.Ε.Υ			a			a			a
ΛΕΩΦ.ΣΥΓΓΡΟΥ 223 & ΤΡΑΛΛΕΩΝ 2 , ΝΕΑ ΣΜΥΡΝΗ	+30 2103677700	210-3677777							
ΕΘΝΙΚΗ ΤΡΑΠΕΖΑ ΤΗΣ ΕΛΛΑΔΟΣ Α.Ε.			a		a	a		a	
ΑΚΑΔΗΜΙΑΣ 68, ΑΘΗΝΑ	(210)-3328817	(210)-3328678							
ΑΙΟΛΟΥ 86, ΑΘΗΝΑ	(210)-3341000	(210)-3228187							
ΕΘΝΙΚΗ ΧΡΗΜΑΤΙΣΤΗΡΙΑΚΗ Α.Ε.Π.Ε.Υ.			a		a	a	a		
ΛΕΩΦ. ΚΗΦΙΣΙΑΣ , ΚΤΗΡΙΟ Α 66, ΑΘΗΝΑ	+30 2107720000	+30 210-7720002							
ΕΛΛΗΝΙΚΗ ΤΡΑΠΕΖΑ (ΕΠΕΝΔΥΣΕΙΣ) ΛΤΔ				a					
ΛΕΩΦ.ΚΥΡΙΑΚΟΥ ΜΑΤΣΗ 31 - ΤΘ 24747 , ΛΕΥΚΩΣΙΑ ΚΥΠΡΟΥ	+357 22500100	357 22500110							
ΕΛΛΗΝΟΑΜΕΡΙΚΑΝΙΚΗ ΧΡΗΜΑΤΙΣΤΗΡΙΑΚΗ Α.Ε.Π.Ε.Υ.			a		a	a			a
ΑΝΔΡΕΑ ΠΑΠΑΝΔΡΕΟΥ 27, ΑΘΗΝΑ	+30 2103311100	+30 210-3215968							
ΕΠΕΝΔΥΤΙΚΗ ΤΡΑΠΕΖΑ ΕΛΛΑΔΟΣ Α.Ε			a		a	a	a	a	
ΑΙΓΙΛΕΙΑΣ & ΠΑΡΑΔΕΙΣΟΥ 32 , ΜΑΡΟΥΣΙ	+30 2108173111	+30 210-6896325							
Ι. Χ. ΜΑΥΡΙΚΗΣ ΧΡΗΜΑΤΙΣΤΗΡΙΑΚΗ Α.Ε.Π.Ε.Υ.			a						
ΣΟΦΟΚΛΕΟΥΣ 5, ΑΘΗΝΑ	+30 2103216730	210-3217767							
ΚΑΠΠΑ ΧΡΗΜΑΤΙΣΤΗΡΙΑΚΗ Α.Ε.Π.Ε.Υ.			a			a			
ΒΑΛΛΑΩΡΙΤΟΥ 15, ΑΘΗΝΑ	+30 2103678600	+30 210-3641002							
ΚΑΡΑΜΑΝΩΦ ΧΡΗΜΑΤΙΣΤΗΡΙΑΚΗ Α.Ε.Π.Ε.Υ.			a			a			
ΠΛ. ΑΓΙΩΝ ΘΕΟΔΩΡΩΝ 2, ΑΘΗΝΑ	+30 2103212947	+30 210-3217088							
ΚΥΚΛΟΣ ΧΡΗΜΑΤΙΣΤΗΡΙΑΚΗ Α.Ε.Π.Ε.Υ.			a			a			a
ΠΑΝΕΠΙΣΤΗΜΙΟΥ 39, ΑΘΗΝΑ	+30 2103364300	+30 210-3239122							
ΛΕΩΝ ΔΕΠΟΛΑΣ ΧΡΗΜΑΤΙΣΤΗΡΙΑΚΗ Α.Ε.Π.Ε.Υ.			a		a	a			
ΧΡ. ΛΑΔΑ 1, ΑΘΗΝΑ	+30 2103213276	+30 210-3211618							
Ν. ΧΡΥΣΟΧΟΙΔΗΣ ΧΡΗΜΑΤΙΣΤΗΡΙΑΚΗ Α.Ε.Π.Ε.Υ.			a			a			a
ΣΟΦΟΚΛΕΟΥΣ 7-9, ΑΘΗΝΑ	+30 2103213913	+30 210-3216115							
ΠΑΝΤΕΛΑΚΗΣ ΧΡΗΜΑΤΙΣΤΗΡΙΑΚΗ Α.Ε.Π.Ε.Υ			a		a	a	a		
ΕΘΝΙΚΗΣ ΑΝΤΙΣΤΑΣΕΩΣ Β 57, ΧΑΛΑΝΔΡΙ	+30 2106965000	210-6929550							
ΠΕΙΡΑΙΩΣ Α.Ε.Π.Ε.Υ.			a		a	a	a		a
ΣΤΑΔΙΟΥ 10, ΑΘΗΝΑ	+30 2103354100	210-3354170							
ΠΗΓΑΣΟΣ ΧΡΗΜΑΤΙΣΤΗΡΙΑΚΗ Α.Ε.Π.Ε.Υ.			a			a			
ΒΑΛΛΑΩΡΙΤΟΥ & ΑΜΕΡΙΚΗΣ 17 , ΑΘΗΝΑ	+30 2103670700	+30 210-3670760							
ΣΤ. ΕΜ. ΛΑΥΡΕΝΤΑΚΗΣ ΧΡΗΜΑΤΙΣΤΗΡΙΑΚΗ Α.Ε.Π.Ε.Υ.			a			a			
ΣΟΦΟΚΛΕΟΥΣ 7-9, ΑΘΗΝΑ	+30 2103213336	+30 210-3246572							
ΤΡΑΠΕΖΑ EUROBANK ERGASIAS A.E.								a	
ΟΘΩΝΟΣ 8, ΑΘΗΝΑ	(210)-3337969	(210)-3245916							
	(210)-3337000	(210)-3233866							
ΟΘΩΝΟΣ 8, ΑΘΗΝΑ	+30 2103337000	210-3245916							
ΤΡΑΠΕΖΑ ΠΕΙΡΑΙΩΣ Α.Ε.			a			a		a	
ΑΜΕΡΙΚΗΣ 4, ΑΘΗΝΑ	(210)-3335000	(210)-3335079							
	(210)-3335918	(210)-3254207							
ΑΜΕΡΙΚΗΣ 4, ΑΘΗΝΑ	+30 2103335000	210-3335079							

Πίνακας Μετοχών Υπό Ειδική Διαπραγμάτευση

Χρεόγραφο	Κατηγορία Διαπραγμάτευσης
Ειδικός Διαπραγματευτής	Εναρξη Ειδικής Διαπραγμάτευσης
ΚΑΝΑΚΗΣ Σ. (ΚΟ)	Κατάσταση σε Αναστολή
ΒΕΤΑ ΧΡΗΜΑΤΙΣΤΗΡΙΑΚΗ Α.Ε.Π.Ε.Υ.	01/10/2013
A.S. COMPANY (ΚΟ)	Κύρια Αγορά
EUROBANK EQUITIES Α.Ε.Π.Ε.Υ.	01/04/2019
ALPHA BANK (ΚΟ)	Κύρια Αγορά
EUROBANK EQUITIES Α.Ε.Π.Ε.Υ.	24/10/2012
MERIT ΧΡΗΜΑΤΙΣΤΗΡΙΑΚΗ Α.Ε.Π.Ε.Υ.	03/09/2013
ΑΛΦΑ FINANCE ΑΕΠΕΥ	29/02/2016
ΕΘΝΙΚΗ ΧΡΗΜΑΤΙΣΤΗΡΙΑΚΗ Α.Ε.Π.Ε.Υ.	15/01/2013
ΕΛΛΗΝΟΑΜΕΡΙΚΑΝΙΚΗ ΧΡΗΜΑΤΙΣΤΗΡΙΑΚΗ Α.Ε.Π.Ε.Υ.	06/02/2019
ΛΕΩΝ ΔΕΠΟΛΑΣ ΧΡΗΜΑΤΙΣΤΗΡΙΑΚΗ Α.Ε.Π.Ε.Υ.	04/01/2016
ΠΕΙΡΑΙΩΣ Α.Ε.Π.Ε.Υ.	28/05/2013
ΑΤΤΙΚΑ ΣΥΜΜΕΤΟΧΩΝ (ΚΟ)	Κύρια Αγορά
ΕΛΛΗΝΟΑΜΕΡΙΚΑΝΙΚΗ ΧΡΗΜΑΤΙΣΤΗΡΙΑΚΗ Α.Ε.Π.Ε.Υ.	28/12/2017
ΑΤΤΙΚΑ BANK Α.Τ.Ε. (ΚΟ)	Κύρια Αγορά
EUROXX ΧΡΗΜΑΤΙΣΤΗΡΙΑΚΗ Α.Ε.Π.Ε.Υ.	22/01/2016
ΠΕΙΡΑΙΩΣ Α.Ε.Π.Ε.Υ.	20/09/2017
AUTOHELLAS (ΚΟ)	Κύρια Αγορά
EUROXX ΧΡΗΜΑΤΙΣΤΗΡΙΑΚΗ Α.Ε.Π.Ε.Υ.	02/07/2018
ΑΛΦΑ FINANCE ΑΕΠΕΥ	01/07/2019
BRIQ PROPERTIES (ΚΟ)	Κύρια Αγορά
EUROBANK EQUITIES Α.Ε.Π.Ε.Υ.	09/01/2019
BYTE COMPUTER (ΚΟ)	Κύρια Αγορά
MERIT ΧΡΗΜΑΤΙΣΤΗΡΙΑΚΗ Α.Ε.Π.Ε.Υ.	04/08/2013
CENERGY HOLDINGS (ΚΑ)	Κύρια Αγορά
EUROBANK EQUITIES Α.Ε.Π.Ε.Υ.	02/01/2017
ΑΛΦΑ FINANCE ΑΕΠΕΥ	02/01/2017
CNL CAPITAL (ΚΟ)	Κύρια Αγορά
MERIT ΧΡΗΜΑΤΙΣΤΗΡΙΑΚΗ Α.Ε.Π.Ε.Υ.	01/10/2018
COCA-COLA HBC AG (ΚΟ)	Κύρια Αγορά
EUROBANK EQUITIES Α.Ε.Π.Ε.Υ.	23/10/2013
ΕΘΝΙΚΗ ΧΡΗΜΑΤΙΣΤΗΡΙΑΚΗ Α.Ε.Π.Ε.Υ.	29/04/2013
ΠΕΙΡΑΙΩΣ Α.Ε.Π.Ε.Υ.	04/05/2015
FOURLIS ΣΥΜΜΕΤΟΧΩΝ (ΚΟ)	Κύρια Αγορά
EUROBANK EQUITIES Α.Ε.Π.Ε.Υ.	01/12/2016
EUROXX ΧΡΗΜΑΤΙΣΤΗΡΙΑΚΗ Α.Ε.Π.Ε.Υ.	01/12/2016
ΠΕΙΡΑΙΩΣ Α.Ε.Π.Ε.Υ.	06/03/2017
INTERCONTINENTAL (ΚΟ)	Κύρια Αγορά
ΛΕΩΝ ΔΕΠΟΛΑΣ ΧΡΗΜΑΤΙΣΤΗΡΙΑΚΗ Α.Ε.Π.Ε.Υ.	03/06/2019
INTRACOM HOLDINGS (ΚΟ)	Κύρια Αγορά
ΛΕΩΝ ΔΕΠΟΛΑΣ ΧΡΗΜΑΤΙΣΤΗΡΙΑΚΗ Α.Ε.Π.Ε.Υ.	08/10/2018
JUMBO (ΚΟ)	Κύρια Αγορά
MERIT ΧΡΗΜΑΤΙΣΤΗΡΙΑΚΗ Α.Ε.Π.Ε.Υ.	06/11/2017
ΠΕΙΡΑΙΩΣ Α.Ε.Π.Ε.Υ.	06/03/2017
LAMDA DEVELOPMENT (ΚΟ)	Κύρια Αγορά
EUROBANK EQUITIES Α.Ε.Π.Ε.Υ.	08/12/2014
ΠΑΝΤΕΛΑΚΗΣ ΧΡΗΜΑΤΙΣΤΗΡΙΑΚΗ Α.Ε.Π.Ε.Υ.	06/11/2017
ΠΕΙΡΑΙΩΣ Α.Ε.Π.Ε.Υ.	29/06/2017
MARFIN INVESTMENT GROUP (ΚΟ)	Κύρια Αγορά
ΠΕΙΡΑΙΩΣ Α.Ε.Π.Ε.Υ.	02/02/2013
MLS ΠΛΗΡΟΦΟΡΙΚΗ (ΚΟ)	Κύρια Αγορά
ΕΛΛΗΝΟΑΜΕΡΙΚΑΝΙΚΗ ΧΡΗΜΑΤΙΣΤΗΡΙΑΚΗ Α.Ε.Π.Ε.Υ.	07/12/2015
ΠΕΙΡΑΙΩΣ Α.Ε.Π.Ε.Υ.	01/08/2019
PROFILE (ΚΟ)	Κύρια Αγορά
ΠΑΝΤΕΛΑΚΗΣ ΧΡΗΜΑΤΙΣΤΗΡΙΑΚΗ Α.Ε.Π.Ε.Υ.	01/07/2019
QUALITY & RELIABILITY (ΚΟ)	Κύρια Αγορά
ΒΕΤΑ ΧΡΗΜΑΤΙΣΤΗΡΙΑΚΗ Α.Ε.Π.Ε.Υ.	20/08/2014
QUEST ΣΥΜΜΕΤΟΧΩΝ (ΚΟ)	Κύρια Αγορά
ΒΕΤΑ ΧΡΗΜΑΤΙΣΤΗΡΙΑΚΗ Α.Ε.Π.Ε.Υ.	26/03/2018
EUROBANK EQUITIES Α.Ε.Π.Ε.Υ.	28/01/2019
VIOHALCO SA/NV (ΚΑ)	Κύρια Αγορά
EUROBANK EQUITIES Α.Ε.Π.Ε.Υ.	01/01/2017
MERIT ΧΡΗΜΑΤΙΣΤΗΡΙΑΚΗ Α.Ε.Π.Ε.Υ.	17/03/2014
ΑΛΦΑ FINANCE ΑΕΠΕΥ	17/02/2014
ΑΒΑΞ Α.Ε. (ΚΟ)	Κύρια Αγορά
EUROBANK EQUITIES Α.Ε.Π.Ε.Υ.	14/12/2015
ΑΔΜΗΕ ΣΥΜΜΕΤΟΧΩΝ Α.Ε. (ΚΟ)	Κύρια Αγορά
ΠΕΙΡΑΙΩΣ Α.Ε.Π.Ε.Υ.	29/06/2017

Πίνακας Μετοχών Υπό Ειδική Διαπραγμάτευση

Χρεόγραφο	Κατηγορία Διαπραγμάτευσης
Ειδικός Διαπραγματευτής	Εναρξη Ειδικής Διαπραγμάτευσης
ΑΛΟΥΜΥΛ (ΚΟ)	Κύρια Αγορά
ΒΕΤΑ ΧΡΗΜΑΤΙΣΤΗΡΙΑΚΗ Α.Ε.Π.Ε.Υ.	18/07/2013
ΓΕΚ ΤΕΡΝΑ (ΚΟ)	Κύρια Αγορά
ΕΛΛΗΝΟΑΜΕΡΙΚΑΝΙΚΗ ΧΡΗΜΑΤΙΣΤΗΡΙΑΚΗ Α.Ε.Π.Ε.Υ.	07/09/2015
ΠΕΙΡΑΙΩΣ Α.Ε.Π.Ε.Υ.	29/08/2019
ΔΕΗ (ΚΟ)	Κύρια Αγορά
EUROBANK EQUITIES Α.Ε.Π.Ε.Υ.	23/10/2012
MERIT ΧΡΗΜΑΤΙΣΤΗΡΙΑΚΗ Α.Ε.Π.Ε.Υ.	06/11/2017
ΑΛΦΑ FINANCE ΑΕΠΕΥ	23/07/2018
ΑΛΦΑ FINANCE ΑΕΠΕΥ	08/01/2013
ΕΘΝΙΚΗ ΧΡΗΜΑΤΙΣΤΗΡΙΑΚΗ Α.Ε.Π.Ε.Υ.	26/03/2013
ΠΕΙΡΑΙΩΣ Α.Ε.Π.Ε.Υ.	28/09/2013
ΕΘΝΙΚΗ ΤΡΑΠΕΖΑ (ΚΟ)	Κύρια Αγορά
EUROBANK EQUITIES Α.Ε.Π.Ε.Υ.	24/10/2012
MERIT ΧΡΗΜΑΤΙΣΤΗΡΙΑΚΗ Α.Ε.Π.Ε.Υ.	03/09/2013
ΑΛΦΑ FINANCE ΑΕΠΕΥ	08/01/2013
ΕΘΝΙΚΗ ΧΡΗΜΑΤΙΣΤΗΡΙΑΚΗ Α.Ε.Π.Ε.Υ.	28/02/2013
ΕΛΛΗΝΟΑΜΕΡΙΚΑΝΙΚΗ ΧΡΗΜΑΤΙΣΤΗΡΙΑΚΗ Α.Ε.Π.Ε.Υ.	25/07/2014
ΛΕΩΝ ΔΕΠΟΛΑΣ ΧΡΗΜΑΤΙΣΤΗΡΙΑΚΗ Α.Ε.Π.Ε.Υ.	20/04/2015
ΠΕΙΡΑΙΩΣ Α.Ε.Π.Ε.Υ.	08/09/2013
ΕΚΤΕΡ (ΚΟ)	Κύρια Αγορά
EUROBANK EQUITIES Α.Ε.Π.Ε.Υ.	16/10/2017
ΛΕΩΝ ΔΕΠΟΛΑΣ ΧΡΗΜΑΤΙΣΤΗΡΙΑΚΗ Α.Ε.Π.Ε.Υ.	21/05/2018
ΕΛΑΣΤΡΟΝ (ΚΟ)	Κύρια Αγορά
ΛΕΩΝ ΔΕΠΟΛΑΣ ΧΡΗΜΑΤΙΣΤΗΡΙΑΚΗ Α.Ε.Π.Ε.Υ.	20/02/2017
ΕΛΒΑΛΧΑΛΚΟΡ (ΚΑ)	Κύρια Αγορά
EUROBANK EQUITIES Α.Ε.Π.Ε.Υ.	07/05/2018
ΑΛΦΑ FINANCE ΑΕΠΕΥ	07/05/2018
ΕΛΛΑΚΤΩΡ (ΚΟ)	Κύρια Αγορά
EUROXX ΧΡΗΜΑΤΙΣΤΗΡΙΑΚΗ Α.Ε.Π.Ε.Υ.	24/09/2018
ΑΛΦΑ FINANCE ΑΕΠΕΥ	14/03/2019
ΕΘΝΙΚΗ ΧΡΗΜΑΤΙΣΤΗΡΙΑΚΗ Α.Ε.Π.Ε.Υ.	25/06/2013
ΕΛΛΗΝΟΑΜΕΡΙΚΑΝΙΚΗ ΧΡΗΜΑΤΙΣΤΗΡΙΑΚΗ Α.Ε.Π.Ε.Υ.	14/01/2019
ΠΕΙΡΑΙΩΣ Α.Ε.Π.Ε.Υ.	22/10/2018
ΕΛΛΗΝ. ΧΡΗΜΑΤΙΣΤΗΡΙΑ-Χ.Α. (ΚΟ)	Κύρια Αγορά
ΕΘΝΙΚΗ ΧΡΗΜΑΤΙΣΤΗΡΙΑΚΗ Α.Ε.Π.Ε.Υ.	25/06/2013
ΠΕΙΡΑΙΩΣ Α.Ε.Π.Ε.Υ.	04/05/2015
ΕΛΛΗΝΙΚΑ ΠΕΤΡΕΛΑΙΑ (ΚΟ)	Κύρια Αγορά
ΕΛΛΗΝΟΑΜΕΡΙΚΑΝΙΚΗ ΧΡΗΜΑΤΙΣΤΗΡΙΑΚΗ Α.Ε.Π.Ε.Υ.	14/09/2015
ΠΕΙΡΑΙΩΣ Α.Ε.Π.Ε.Υ.	20/03/2017
ΕΛΤΟΝ (ΚΟ)	Κύρια Αγορά
ΒΕΤΑ ΧΡΗΜΑΤΙΣΤΗΡΙΑΚΗ Α.Ε.Π.Ε.Υ.	03/09/2013
ΛΕΩΝ ΔΕΠΟΛΑΣ ΧΡΗΜΑΤΙΣΤΗΡΙΑΚΗ Α.Ε.Π.Ε.Υ.	01/04/2019
ΕΥΔΑΠ (ΚΟ)	Κύρια Αγορά
EUROBANK EQUITIES Α.Ε.Π.Ε.Υ.	10/06/2019
ΕΥΡΩΠΑΪΚΗ ΠΙΣΤΗ (ΚΟ)	Κύρια Αγορά
EUROBANK EQUITIES Α.Ε.Π.Ε.Υ.	08/07/2019
ΠΑΝΤΕΛΑΚΗΣ ΧΡΗΜΑΤΙΣΤΗΡΙΑΚΗ Α.Ε.Π.Ε.Υ.	15/07/2019
ΙΚΤΙΝΟΣ ΕΛΛΑΣ (ΚΟ)	Κύρια Αγορά
EUROBANK EQUITIES Α.Ε.Π.Ε.Υ.	25/02/2019
ΑΛΦΑ FINANCE ΑΕΠΕΥ	01/04/2019
ΕΘΝΙΚΗ ΧΡΗΜΑΤΙΣΤΗΡΙΑΚΗ Α.Ε.Π.Ε.Υ.	24/07/2019
ΙΝΤΡΑΛΟΤ (ΚΟ)	Κύρια Αγορά
EUROBANK EQUITIES Α.Ε.Π.Ε.Υ.	18/12/2017
EUROXX ΧΡΗΜΑΤΙΣΤΗΡΙΑΚΗ Α.Ε.Π.Ε.Υ.	12/06/2017
ΕΛΛΗΝΟΑΜΕΡΙΚΑΝΙΚΗ ΧΡΗΜΑΤΙΣΤΗΡΙΑΚΗ Α.Ε.Π.Ε.Υ.	30/05/2018
ΠΑΝΤΕΛΑΚΗΣ ΧΡΗΜΑΤΙΣΤΗΡΙΑΚΗ Α.Ε.Π.Ε.Υ.	07/05/2018
ΠΕΙΡΑΙΩΣ Α.Ε.Π.Ε.Υ.	28/09/2013
ΚΛΟΥΚΙΝΑΣ - ΛΑΠΠΑΣ (ΚΟ)	Κύρια Αγορά
ΒΕΤΑ ΧΡΗΜΑΤΙΣΤΗΡΙΑΚΗ Α.Ε.Π.Ε.Υ.	22/09/2014
ΚΡΙ - ΚΡΙ (ΚΟ)	Κύρια Αγορά
EUROBANK EQUITIES Α.Ε.Π.Ε.Υ.	07/05/2018
ΛΕΩΝ ΔΕΠΟΛΑΣ ΧΡΗΜΑΤΙΣΤΗΡΙΑΚΗ Α.Ε.Π.Ε.Υ.	16/01/2017
ΛΑΜΨΑ (ΚΟ)	Κύρια Αγορά
ΛΕΩΝ ΔΕΠΟΛΑΣ ΧΡΗΜΑΤΙΣΤΗΡΙΑΚΗ Α.Ε.Π.Ε.Υ.	16/01/2017

Πίνακας Μετοχών Υπό Ειδική Διαπραγμάτευση

Χρεόγραφο	Κατηγορία Διαπραγμάτευσης
Ειδικός Διαπραγματευτής	Έναρξη Ειδικής Διαπραγμάτευσης
ΜΟΤΟΡ ΟΙΛ (ΚΟ)	Κύρια Αγορά
MERIT ΧΡΗΜΑΤΙΣΤΗΡΙΑΚΗ Α.Ε.Π.Ε.Υ.	25/02/2019
ΕΘΝΙΚΗ ΧΡΗΜΑΤΙΣΤΗΡΙΑΚΗ Α.Ε.Π.Ε.Υ.	17/02/2014
ΕΛΛΗΝΟΑΜΕΡΙΚΑΝΙΚΗ ΧΡΗΜΑΤΙΣΤΗΡΙΑΚΗ Α.Ε.Π.Ε.Υ.	01/09/2014
ΛΕΩΝ ΔΕΠΟΛΑΣ ΧΡΗΜΑΤΙΣΤΗΡΙΑΚΗ Α.Ε.Π.Ε.Υ.	01/04/2019
ΠΕΙΡΑΙΩΣ Α.Ε.Π.Ε.Υ.	04/05/2015
ΜΥΤΙΛΗΝΑΙΟΣ (ΚΟ)	Κύρια Αγορά
EUROBANK EQUITIES Α.Ε.Π.Ε.Υ.	20/09/2017
MERIT ΧΡΗΜΑΤΙΣΤΗΡΙΑΚΗ Α.Ε.Π.Ε.Υ.	25/02/2019
ΑΛΦΑ FINANCE ΑΕΠΕΥ	15/04/2019
ΕΘΝΙΚΗ ΧΡΗΜΑΤΙΣΤΗΡΙΑΚΗ Α.Ε.Π.Ε.Υ.	25/06/2013
ΠΕΙΡΑΙΩΣ Α.Ε.Π.Ε.Υ.	04/05/2015
ΟΛΠ (ΚΟ)	Κύρια Αγορά
EUROBANK EQUITIES Α.Ε.Π.Ε.Υ.	06/02/2019
ΟΠΑΠ (ΚΟ)	Κύρια Αγορά
EUROBANK EQUITIES Α.Ε.Π.Ε.Υ.	24/10/2012
MERIT ΧΡΗΜΑΤΙΣΤΗΡΙΑΚΗ Α.Ε.Π.Ε.Υ.	20/03/2017
ΑΛΦΑ FINANCE ΑΕΠΕΥ	08/01/2013
ΕΘΝΙΚΗ ΧΡΗΜΑΤΙΣΤΗΡΙΑΚΗ Α.Ε.Π.Ε.Υ.	15/01/2013
ΕΛΛΗΝΟΑΜΕΡΙΚΑΝΙΚΗ ΧΡΗΜΑΤΙΣΤΗΡΙΑΚΗ Α.Ε.Π.Ε.Υ.	25/07/2014
ΠΕΙΡΑΙΩΣ Α.Ε.Π.Ε.Υ.	04/05/2015
ΟΤΕ (ΚΟ)	Κύρια Αγορά
EUROBANK EQUITIES Α.Ε.Π.Ε.Υ.	24/10/2012
MERIT ΧΡΗΜΑΤΙΣΤΗΡΙΑΚΗ Α.Ε.Π.Ε.Υ.	20/03/2017
ΑΛΦΑ FINANCE ΑΕΠΕΥ	08/01/2013
ΕΘΝΙΚΗ ΧΡΗΜΑΤΙΣΤΗΡΙΑΚΗ Α.Ε.Π.Ε.Υ.	01/12/2012
ΕΛΛΗΝΟΑΜΕΡΙΚΑΝΙΚΗ ΧΡΗΜΑΤΙΣΤΗΡΙΑΚΗ Α.Ε.Π.Ε.Υ.	25/07/2014
ΛΕΩΝ ΔΕΠΟΛΑΣ ΧΡΗΜΑΤΙΣΤΗΡΙΑΚΗ Α.Ε.Π.Ε.Υ.	01/04/2019
ΠΕΙΡΑΙΩΣ Α.Ε.Π.Ε.Υ.	08/09/2013
ΠΑΠΟΥΤΣΑΝΗΣ (ΚΟ)	Κύρια Αγορά
ΒΕΤΑ ΧΡΗΜΑΤΙΣΤΗΡΙΑΚΗ Α.Ε.Π.Ε.Υ.	25/11/2013
ΑΛΦΑ FINANCE ΑΕΠΕΥ	19/11/2018
ΠΕΙΡΑΙΩΣ ΤΡΑΠΕΖΑ (ΚΟ)	Κύρια Αγορά
EUROBANK EQUITIES Α.Ε.Π.Ε.Υ.	23/10/2012
EUROXX ΧΡΗΜΑΤΙΣΤΗΡΙΑΚΗ Α.Ε.Π.Ε.Υ.	15/02/2016
MERIT ΧΡΗΜΑΤΙΣΤΗΡΙΑΚΗ Α.Ε.Π.Ε.Υ.	16/09/2013
ΑΛΦΑ FINANCE ΑΕΠΕΥ	15/04/2019
ΕΘΝΙΚΗ ΧΡΗΜΑΤΙΣΤΗΡΙΑΚΗ Α.Ε.Π.Ε.Υ.	02/06/2013
ΕΛΛΗΝΟΑΜΕΡΙΚΑΝΙΚΗ ΧΡΗΜΑΤΙΣΤΗΡΙΑΚΗ Α.Ε.Π.Ε.Υ.	14/01/2019
ΠΕΙΡΑΙΩΣ Α.Ε.Π.Ε.Υ.	16/02/2013
ΠΕΤΡΟΠΟΥΛΟΣ ΠΕΤΡΟΣ (ΚΟ)	Κύρια Αγορά
EUROBANK EQUITIES Α.Ε.Π.Ε.Υ.	01/04/2019
ΠΛΑΙΣΙΟ COMPUTERS (ΚΟ)	Κύρια Αγορά
ΒΕΤΑ ΧΡΗΜΑΤΙΣΤΗΡΙΑΚΗ Α.Ε.Π.Ε.Υ.	05/05/2014
EUROBANK EQUITIES Α.Ε.Π.Ε.Υ.	02/03/2015
ΠΛΑΣΤΙΚΑ ΘΡΑΚΗΣ (ΚΟ)	Κύρια Αγορά
EUROBANK EQUITIES Α.Ε.Π.Ε.Υ.	26/03/2018
ΑΛΦΑ FINANCE ΑΕΠΕΥ	26/03/2018
ΣΑΡΑΝΤΗΣ ΓΡ. (ΚΟ)	Κύρια Αγορά
ΒΕΤΑ ΧΡΗΜΑΤΙΣΤΗΡΙΑΚΗ Α.Ε.Π.Ε.Υ.	14/05/2013
EUROBANK EQUITIES Α.Ε.Π.Ε.Υ.	24/10/2016
ΣΠΥΡΟΥ ΑΓΡ. ΟΙΚ. (ΚΟ)	Κύρια Αγορά
EUROBANK EQUITIES Α.Ε.Π.Ε.Υ.	02/09/2019
ΤΡΑΠΕΖΑ EUROBANK ERGASIAS (ΚΟ)	Κύρια Αγορά
EUROBANK EQUITIES Α.Ε.Π.Ε.Υ.	01/06/2013
MERIT ΧΡΗΜΑΤΙΣΤΗΡΙΑΚΗ Α.Ε.Π.Ε.Υ.	06/11/2017
ΑΛΦΑ FINANCE ΑΕΠΕΥ	08/01/2013
ΕΘΝΙΚΗ ΧΡΗΜΑΤΙΣΤΗΡΙΑΚΗ Α.Ε.Π.Ε.Υ.	01/01/2017
ΕΛΛΗΝΟΑΜΕΡΙΚΑΝΙΚΗ ΧΡΗΜΑΤΙΣΤΗΡΙΑΚΗ Α.Ε.Π.Ε.Υ.	25/07/2014
ΠΕΙΡΑΙΩΣ Α.Ε.Π.Ε.Υ.	28/09/2013

Γνωστοποιήσεις Συναλλαγών - Κατάλογος Υπόχρεων Προσώπων

Ημερομηνία Υποβολής [1]	Επωνυμία	Λόγος Υποβολής [2]	Υπόχρεος	Ιδιότητα Υποχρέου	Σχέση με τον Υπόχρεο	Ημερομηνία Συναλλαγής	Αγορά	Όγκος Συναλλαγών	Αξία Συναλλαγών	Φύση Συναλλαγής [3]	Είδος Χρηματικού μέσου	Παρατηρήσεις [4]
20/09/2019	M.L.S. ΠΛΗΡΟΦΟΡΙΚΗ Α.Ε.	A	ΚΑΜΑΤΑΚΗΣ ΙΩΑΝΝΗΣ	Πρόεδρος κ Διευθ. Σύμβουλος	Ο Ιδιος	18/09/2019	ΑΞΙΩΝ ΧΑ	1,300	6,165.35	A	Μετοχή	1
20/09/2019	M.L.S. ΠΛΗΡΟΦΟΡΙΚΗ Α.Ε.	A	ΚΑΜΑΤΑΚΗΣ ΙΩΑΝΝΗΣ	Πρόεδρος κ Διευθ. Σύμβουλος	Ο Ιδιος	19/09/2019	ΑΞΙΩΝ ΧΑ	2,600	12,205.84	A	Μετοχή	1
20/09/2019	ΕΛΤΡΑΚ Α.Ε.	B	SCHREIER ALEXEI	Πρόεδρος ΔΣ	Συνδεδόμενο Νομικό Πρόσωπο	19/09/2019	ΑΞΙΩΝ ΧΑ	500	1,650.00	A	Μετοχή	1
20/09/2019	ΜΟΤΟΡ ΟΪΛ (ΕΛΛΑΣ) ΔΙΥΛΙΣΤΗΡΙΑ ΚΟΡΙΝΘΟΥ ΑΕ	B	ΤΖΑΝΝΕΤΑΚΗΣ ΠΕΤΡΟΣ	Μέλος ΔΣ Εκτελεστικό	Συνδεδόμενο Νομικό Πρόσωπο	19/09/2019	ΠΑΡΑΓΩΓΩΝ ΧΑ	2	4,322.00	Π	Παράγωγο	
20/09/2019	ΜΟΤΟΡ ΟΪΛ (ΕΛΛΑΣ) ΔΙΥΛΙΣΤΗΡΙΑ ΚΟΡΙΝΘΟΥ ΑΕ	B	ΤΖΑΝΝΕΤΑΚΗΣ ΠΕΤΡΟΣ	Μέλος ΔΣ Εκτελεστικό	Συνδεδόμενο Νομικό Πρόσωπο	19/09/2019	ΠΑΡΑΓΩΓΩΝ ΧΑ	1	2,170.00	Π	Παράγωγο	
20/09/2019	ΜΟΤΟΡ ΟΪΛ (ΕΛΛΑΣ) ΔΙΥΛΙΣΤΗΡΙΑ ΚΟΡΙΝΘΟΥ ΑΕ	B	ΤΖΑΝΝΕΤΑΚΗΣ ΠΕΤΡΟΣ	Μέλος ΔΣ Εκτελεστικό	Συνδεδόμενο Νομικό Πρόσωπο	19/09/2019	ΑΞΙΩΝ ΧΑ	2,551	55,381.62	Π	Μετοχή	
20/09/2019	ΜΟΤΟΡ ΟΪΛ (ΕΛΛΑΣ) ΔΙΥΛΙΣΤΗΡΙΑ ΚΟΡΙΝΘΟΥ ΑΕ	B	ΤΖΑΝΝΕΤΑΚΗΣ ΠΕΤΡΟΣ	Μέλος ΔΣ Εκτελεστικό	Συνδεδόμενο Νομικό Πρόσωπο	19/09/2019	ΠΑΡΑΓΩΓΩΝ ΧΑ	9	19,530.00	A	Παράγωγο	
20/09/2019	ΜΟΤΟΡ ΟΪΛ (ΕΛΛΑΣ) ΔΙΥΛΙΣΤΗΡΙΑ ΚΟΡΙΝΘΟΥ ΑΕ	B	ΤΖΑΝΝΕΤΑΚΗΣ ΠΕΤΡΟΣ	Μέλος ΔΣ Εκτελεστικό	Συνδεδόμενο Νομικό Πρόσωπο	19/09/2019	ΑΞΙΩΝ ΧΑ	1,740	37,741.44	A	Μετοχή	
20/09/2019	ΦΟΥΝΤΛΙΝΚ ΑΝΩΝΥΜΗ ΕΜΠΟΡΙΚΗ ΚΑΙ ΒΙΟΜΗΧΑΝΙΚΗ ΕΤΑΙΡΙΑ ΤΡΟΦΙΜΩΝ, ΑΝΤΙΠΡΟΣΩΠΕΙΩΝ ΚΑΙ ΔΙΑΝΟΜΩΝ	A	ΓΚΥΡΤΗΣ ΚΩΝΣΤΑΝΤΙΝΟΣ	Μέλος ΔΣ Εκτελεστικό	Ο Ιδιος	17/09/2019	ΕΝΑΛΛΑΚΤΙΚΗ ΑΓΟΡΑ	3,500	1,800.25	Π	Μετοχή	1

Σημειώσεις Γνωστοποιήσεων Συναλλαγών

Για περισσότερες πληροφορίες επί των γνωστοποιήσεων συναλλαγών επισκεφτείτε την ιστοσελίδα <http://athexgroup.gr/el/web/guest/companies-info-trade-notifications>

[1] - Η Ημερομηνία Υποβολής αφορά την Ημερομηνία που η Γνωστοποίηση παρελήφθη από το Χ.Α.

[2] - Λόγος Υποβολής: Α: Πρόσωπο που ασκεί Διευθυντικά καθήκοντα, Β: Πρόσωπο που έχει στενό δεσμό με πρόσωπο που ασκεί Διευθυντικά καθήκοντα.

[3] - Φύση Συναλλαγής: Α: Αγορά, Π: Πώληση.

[4] - Παρατηρήσεις: 1 - Λόγω Συμμετοχής σε ΑΜΚ, 2 - Λόγω Εξάσκησης Δικαιώματος Προαίρεσης αγοράς μετοχών που παρέχεται στο προσωπικό, 3 - Λόγω Δωρεάς, 4 - Λόγω Συγχώνευσης ή Διάσπασης κλπ, 5 - Λόγω Μετατροπής ή Ανταλλαγής Ομολογιών, 6 - Ανταλλαγή λόγω Προαιρετικής Δημόσιας Πρότασης.

Υποκείμενη Αγορά				Αγορά Παραγώγων													
Ανωτ Τιμή	Κατωτ Τιμή	Τιμή κλεισ.	Μεταβ.	Μήνας Παράδοσης	Άνοιγμα	Ανωτ Τιμή	Κατωτ Τιμή	Τελ Τιμή	Τιμή κλεισ.	Τελευταία ζήτηση	Τελευταία προσφορά	Τιμή Εκκαθάρισης ¹	Υψηλό ζωής	Χαμηλό ζωής	Πράξεις	Όγκος	Ανοικτές θέσεις
FTSE/X.A. Large Cap				(Μονάδα Διαπραγμάτευσης: 1 Μονάδα Δείκτη x 2€, Χρηματικός Διακανονισμός)													
2,170.86	2,145.90	2,170.86	0.15%	Σεπτέμβριος 2019	2,166.75	2,167.00	2,151.00	2,152.50	2,152.50	---	---		2,258.00	---	137	1,102	4,283
				Οκτώβριος 2019	2,163.00	2,181.00	2,150.00	2,177.00	2,177.00	---	---		2,181.00	---	243	1,316	15,185
				Νοέμβριος 2019	2,165.00	2,179.00	2,158.00	2,179.00	2,179.00	---	---		2,179.00	---	11	115	206
				Δεκέμβριος 2019	---	---	---	---	2,178.75	---	---		---	---	---	---	---
				Μάρτιος 2020	---	---	---	---	2,189.75	---	---		---	---	---	---	---
				Ιούνιος 2020	---	---	---	---	2,200.75	---	---		---	---	---	---	---

Σημειώσεις Παραγώγων

Τις τιμές εκκαθάρισης και τις τελικές ανοικτές θέσεις μπορείτε να τις ανακτήσετε στο ακόλουθο path <http://www.helex.gr/el/web/guest/statistics-end-of-day-derivatives>

Υποκείμενη Αγορά				Αγορά Παραγώγων													
Ανωτ Τιμή	Κατωτ Τιμή	Τιμή κλεισ.	Μεταβ.	Μήνας Παράδοσης	Άνοιγμα	Ανωτ Τιμή	Κατωτ Τιμή	Τελ Τιμή	Τιμή κλεισ.	Τελευταία ζήτηση	Τελευταία προσφορά	Τιμή Εκκαθάρισης*	Υψηλό ζωής	Χαμηλό ζωής	Πράξεις	Όγκος	Ανοικτές θέσεις
(Μέγεθος Συμβολαίου: 100 Χρεόγραφα, Φυσική Παράδοση)																	
ALPHA BANK (ΚΟ)				Σεπτέμβριος 2019	1.71	1.72	1.70	1.70	1.70	---	---	---	1.92	---	151	8,376	31,225
1.723	1.69	1.718	-0.06%	Δεκέμβριος 2019	1.73	1.74	1.71	1.73	1.73	---	---	---	1.76	---	421	14,800	42,031
				Μάρτιος 2020	---	---	---	---	1.74	---	---	---	1.65	---	---	---	1
				Ιούνιος 2020	---	---	---	---	1.75	---	---	---	---	---	---	---	---
(Μέγεθος Συμβολαίου: 100 Χρεόγραφα, Φυσική Παράδοση)																	
ATTICA BANK A.T.E. (ΚΟ)				Σεπτέμβριος 2019	0.450	0.460	0.450	0.454	0.454	---	---	---	0.616	---	13	145	5,319
0.461	0.451	0.4535	0.11%	Δεκέμβριος 2019	0.467	0.468	0.453	0.453	0.453	---	---	---	0.468	---	21	157	7,373
				Μάρτιος 2020	---	---	---	---	0.458	---	---	---	---	---	---	---	---
				Ιούνιος 2020	---	---	---	---	0.460	---	---	---	---	---	---	---	---
(Μέγεθος Συμβολαίου: 100 Χρεόγραφα, Φυσική Παράδοση)																	
CENERGY HOLDINGS (ΚΑ)				Σεπτέμβριος 2019	1.39	1.42	1.36	1.37	1.37	---	---	---	1.63	---	36	950	1,034
1.398	1.368	1.384	-1.43%	Δεκέμβριος 2019	1.45	1.45	1.38	1.39	1.39	---	---	---	1.46	---	19	802	7,358
				Μάρτιος 2020	---	---	---	---	1.42	---	---	---	---	---	---	---	---
				Ιούνιος 2020	---	---	---	---	1.43	---	---	---	---	---	---	---	---
(Μέγεθος Συμβολαίου: 100 Χρεόγραφα, Φυσική Παράδοση)																	
COCA-COLA HBC AG (ΚΟ)				Σεπτέμβριος 2019	29.97	29.97	29.96	29.96	29.96	---	---	---	33.35	---	7	22	223
30.46	29.69	29.94	-1.22%	Δεκέμβριος 2019	30.17	30.20	29.90	30.07	30.07	---	---	---	31.38	---	9	38	156
				Μάρτιος 2020	---	---	---	---	30.62	---	---	---	---	---	---	---	---
				Ιούνιος 2020	---	---	---	---	30.77	---	---	---	---	---	---	---	---
(Μέγεθος Συμβολαίου: 100 Χρεόγραφα, Φυσική Παράδοση)																	
FOURLIS ΣΥΜΜΕΤΟΧΩΝ (ΚΟ)				Σεπτέμβριος 2019	5.29	5.30	5.23	5.23	5.23	---	---	---	5.80	---	23	41	231
5.38	5.27	5.33	-1.48%	Δεκέμβριος 2019	5.35	5.38	5.34	5.34	5.34	---	---	---	5.43	---	10	32	168
				Μάρτιος 2020	---	---	---	---	5.47	---	---	---	---	---	---	---	---
				Ιούνιος 2020	---	---	---	---	5.49	---	---	---	---	---	---	---	---
(Μέγεθος Συμβολαίου: 102 Χρεόγραφα, Φυσική Παράδοση)																	
INTRACOM HOLDINGS (ΚΟ)				Σεπτέμβριος 2019	1.01	1.01	0.960	1.00	1.00	---	---	---	1.24	---	21	394	1,424
1.008	0.99	0.99	-1.59%	Δεκέμβριος 2019	1.02	1.03	0.971	1.00	1.00	---	---	---	1.08	---	19	351	3,183
				Μάρτιος 2020	---	---	---	---	1.02	---	---	---	1.01	---	---	---	---
				Ιούνιος 2020	---	---	---	---	1.02	---	---	---	---	---	---	---	---
(Μέγεθος Συμβολαίου: 100 Χρεόγραφα, Φυσική Παράδοση)																	
JUMBO (ΚΟ)				Σεπτέμβριος 2019	17.45	17.45	17.14	17.14	17.14	---	---	---	18.80	---	45	101	589
17.48	17.04	17.35	-0.34%	Δεκέμβριος 2019	17.35	17.38	17.18	17.30	17.30	---	---	---	17.59	---	15	76	440
				Μάρτιος 2020	---	---	---	---	17.59	---	---	---	---	---	---	---	---
				Ιούνιος 2020	---	---	---	---	17.68	---	---	---	---	---	---	---	---

Σημειώσεις Παραγώγων

Τις τιμές εκκαθάρισης και τις τελικές ανοικτές θέσεις μπορείτε να τις ανακτήσετε στο ακόλουθο path <http://www.helex.gr/el/web/guest/statistics-end-of-day-derivatives>

Υποκείμενη Αγορά				Αγορά Παραγώγων													
Ανωτ Τιμή	Κατωτ Τιμή	Τιμή κλεισ.	Μεταβ.	Μήνας Παράδοσης	Άνοιγμα	Ανωτ Τιμή	Κατωτ Τιμή	Τελ Τιμή	Τιμή κλεισ.	Τελευταία ζήτηση	Τελευταία προσφορά	Τιμή Εκκαθάρισης*	Υψηλό ζωής	Χαμηλό ζωής	Πράξεις	Όγκος	Ανοικτές θέσεις
(Μέγεθος Συμβολαίου: 100 Χρεόγραφα, Φυσική Παράδοση)																	
LAMDA DEVELOPMENT(ΚΟ)				Σεπτέμβριος 2019	7.57	7.62	7.49	7.60	7.60	---	---	---	10.15	---	31	151	796
7.75	7.53	7.54	-2.71%	Δεκέμβριος 2019	7.75	7.75	7.56	7.64	7.64	---	---	---	8.96	---	68	263	1,548
				Μάρτιος 2020	---	---	---	---	7.83	---	---	---	---	---	---	---	---
				Ιούνιος 2020	---	---	---	---	7.87	---	---	---	---	---	---	---	---
(Μέγεθος Συμβολαίου: 100 Χρεόγραφα, Φυσική Παράδοση)																	
MARFIN INVESTMENT GROUP (ΚΟ)				Σεπτέμβριος 2019	0.141	0.142	0.140	0.140	0.140	---	---	---	0.162	---	178	19,122	36,875
0.143	0.1406	0.1406	-0.43%	Δεκέμβριος 2019	0.145	0.148	0.143	0.147	0.147	---	---	---	0.160	---	145	15,062	58,618
				Μάρτιος 2020	---	---	---	---	0.143	---	---	---	---	---	---	---	---
				Ιούνιος 2020	---	---	---	---	0.143	---	---	---	---	---	---	---	---
(Μέγεθος Συμβολαίου: 100 Χρεόγραφα, Φυσική Παράδοση)																	
TITAN CEMENT (ΚΑ)				Σεπτέμβριος 2019	18.81	18.88	18.81	18.88	18.88	---	---	---	19.09	---	2	2	3
19.16	18.66	19.16	0.31%	Δεκέμβριος 2019	19.04	19.04	18.90	18.90	18.90	---	---	---	19.04	---	6	7	16
				Μάρτιος 2020	---	---	---	---	19.29	---	---	---	---	---	---	---	---
				Ιούνιος 2020	---	---	---	---	19.39	---	---	---	---	---	---	---	---
(Μέγεθος Συμβολαίου: 100 Χρεόγραφα, Φυσική Παράδοση)																	
VOHALCO SA/NV (ΚΑ)				Σεπτέμβριος 2019	3.93	3.93	3.87	3.88	3.88	---	---	---	4.45	---	67	310	673
3.97	3.885	3.93	0.13%	Δεκέμβριος 2019	3.97	3.98	3.90	3.98	3.98	---	---	---	4.23	---	19	202	5,693
				Μάρτιος 2020	---	---	---	---	3.96	---	---	---	---	---	---	---	---
				Ιούνιος 2020	---	---	---	---	3.98	---	---	---	---	---	---	---	---
(Μέγεθος Συμβολαίου: 100 Χρεόγραφα, Φυσική Παράδοση)																	
ΑΔΜΗΕ ΣΥΜΜΕΤΟΧΩΝ Α.Ε. (ΚΟ)				Σεπτέμβριος 2019	2.07	2.08	2.06	2.06	2.06	---	---	---	2.25	---	75	963	2,289
2.1	2.065	2.1	1.45%	Δεκέμβριος 2019	2.10	2.13	2.08	2.13	2.13	---	---	---	2.23	---	33	676	5,514
				Μάρτιος 2020	---	---	---	---	2.09	---	---	---	---	---	---	---	---
				Ιούνιος 2020	---	---	---	---	2.10	---	---	---	---	---	---	---	---
(Μέγεθος Συμβολαίου: 100 Χρεόγραφα, Φυσική Παράδοση)																	
ΓΕΚ ΤΕΡΝΑ (ΚΟ)				Σεπτέμβριος 2019	6.52	6.52	6.49	6.49	6.49	---	---	---	7.01	---	33	235	804
6.53	6.48	6.51	0.15%	Δεκέμβριος 2019	6.60	6.60	6.54	6.59	6.59	---	---	---	6.74	---	32	310	9,273
				Μάρτιος 2020	---	---	---	---	6.57	---	---	---	---	---	---	---	---
				Ιούνιος 2020	---	---	---	---	6.60	---	---	---	---	---	---	---	---
(Μέγεθος Συμβολαίου: 100 Χρεόγραφα, Φυσική Παράδοση)																	
ΔΕΗ (ΚΟ)				Σεπτέμβριος 2019	2.91	2.91	2.87	2.91	2.91	---	---	---	3.16	---	135	1,586	4,359
2.928	2.87	2.906	0.41%	Δεκέμβριος 2019	2.91	2.96	2.90	2.96	2.96	---	---	---	3.10	---	118	1,648	15,190
				Μάρτιος 2020	---	---	---	---	2.92	---	---	---	---	---	---	---	---
				Ιούνιος 2020	---	---	---	---	2.94	---	---	---	---	---	---	---	---
(Μέγεθος Συμβολαίου: 100 Χρεόγραφα, Φυσική Παράδοση)																	

Σημειώσεις Παραγώγων

Τις τιμές εκκαθάρισης και τις τελικές ανοικτές θέσεις μπορείτε να τις ανακτήσετε στο ακόλουθο path <http://www.helex.gr/el/web/guest/statistics-end-of-day-derivatives>

Υποκείμενη Αγορά				Αγορά Παραγώγων													
Ανωτ Τιμή	Κατωτ Τιμή	Τιμή κλεισ.	Μεταβ.	Μήνας Παράδοσης	Άνοιγμα	Ανωτ Τιμή	Κατωτ Τιμή	Τελ Τιμή	Τιμή κλεισ.	Τελευταία ζήτηση	Τελευταία προσφορά	Τιμή Εκκαθάρισης*	Υψηλό ζωής	Χαμηλό ζωής	Πράξεις	Όγκος	Ανοικτές θέσεις
(Μέγεθος Συμβολαίου: 100 Χρεόγραφα, Φυσική Παράδοση)																	
ΕΘΝΙΚΗ ΤΡΑΠΕΖΑ (ΚΟ)				Σεπτέμβριος 2019	2.68	2.74	2.67	2.73	2.73	---	---	---	2.74	---	217	6,083	21,326
2.779	2.671	2.765	3.25%	Δεκέμβριος 2019	2.70	2.79	2.70	2.78	2.78	---	---	---	2.79	---	522	11,522	30,386
				Μάρτιος 2020	---	---	---	---	2.71	---	---	---	---	---	---	---	---
				Ιούνιος 2020	---	---	---	---	2.72	---	---	---	---	---	---	---	---
(Μέγεθος Συμβολαίου: 100 Χρεόγραφα, Φυσική Παράδοση)																	
ΕΛΛΑΚΤΩΡ (ΚΟ)				Σεπτέμβριος 2019	1.93	1.93	1.90	1.90	1.90	---	---	---	2.32	---	71	1,151	3,559
1.99	1.9	1.988	2.79%	Δεκέμβριος 2019	1.93	2.02	1.92	2.02	2.02	---	---	---	2.27	---	97	1,578	10,196
				Μάρτιος 2020	---	---	---	---	1.95	---	---	---	---	---	---	---	---
				Ιούνιος 2020	---	---	---	---	1.96	---	---	---	---	---	---	---	---
(Μέγεθος Συμβολαίου: 102 Χρεόγραφα, Φυσική Παράδοση)																	
ΕΛΛΗΝ. ΧΡΗΜΑΤΙΣΤΗΡΙΑ Χ.Α. (ΚΟ)				Σεπτέμβριος 2019	4.71	4.75	4.71	4.72	4.72	---	---	---	4.89	4.26	17	64	1,455
4.805	4.735	4.8	0.00%	Δεκέμβριος 2019	4.80	4.90	4.71	4.90	4.90	---	---	---	4.90	---	13	40	2,422
				Μάρτιος 2020	---	---	---	---	4.85	---	---	---	---	---	---	---	---
				Ιούνιος 2020	---	---	---	---	4.87	---	---	---	---	---	---	---	---
(Μέγεθος Συμβολαίου: 100 Χρεόγραφα, Φυσική Παράδοση)																	
ΕΛΛΗΝΙΚΑ ΠΕΤΡΕΛΑΙΑ (ΚΟ)				Σεπτέμβριος 2019	8.73	8.73	8.55	8.55	8.55	---	---	---	9.59	---	12	29	1,337
8.73	8.54	8.68	-0.57%	Δεκέμβριος 2019	8.78	8.78	8.53	8.64	8.64	---	---	---	9.40	---	39	171	1,753
				Μάρτιος 2020	---	---	---	---	8.82	---	---	---	---	---	---	---	---
				Ιούνιος 2020	---	---	---	---	8.86	---	---	---	---	---	---	---	---
(Μέγεθος Συμβολαίου: 100 Χρεόγραφα, Φυσική Παράδοση)																	
ΕΥΔΑΠ (ΚΟ)				Σεπτέμβριος 2019	8.00	8.00	7.92	7.92	7.92	---	---	---	8.36	---	13	37	129
8.18	7.96	8.18	1.87%	Δεκέμβριος 2019	8.08	8.15	7.93	8.15	8.15	---	---	---	8.18	---	16	69	329
				Μάρτιος 2020	---	---	---	---	8.11	---	---	---	---	---	---	---	---
				Ιούνιος 2020	---	---	---	---	8.15	---	---	---	---	---	---	---	---
(Μέγεθος Συμβολαίου: 100 Χρεόγραφα, Φυσική Παράδοση)																	
ΙΝΤΡΑΛΟΤ (ΚΟ)				Σεπτέμβριος 2019	0.484	0.484	0.470	0.476	0.476	---	---	---	0.580	---	35	589	1,028
0.487	0.477	0.482	-0.41%	Δεκέμβριος 2019	0.502	0.505	0.486	0.503	0.503	---	---	---	0.522	---	19	536	3,142
				Μάρτιος 2020	---	---	---	---	0.489	---	---	---	---	---	---	---	---
				Ιούνιος 2020	---	---	---	---	0.491	---	---	---	---	---	---	---	---
(Μέγεθος Συμβολαίου: 100 Χρεόγραφα, Φυσική Παράδοση)																	
ΜΟΤΟΡ ΟΙΛ (ΚΟ)				Σεπτέμβριος 2019	21.74	21.74	21.56	21.58	21.58	---	---	---	24.27	---	7	21	194
21.86	21.46	21.86	0.55%	Δεκέμβριος 2019	21.66	21.76	21.28	21.76	21.76	---	---	---	21.78	---	18	53	531
				Μάρτιος 2020	---	---	---	---	21.96	---	---	---	---	---	---	---	---
				Ιούνιος 2020	---	---	---	---	22.07	---	---	---	---	---	---	---	---

Σημειώσεις Παραγώγων

Τις τιμές εκκαθάρισης και τις τελικές ανοικτές θέσεις μπορείτε να τις ανακτήσετε στο ακόλουθο path <http://www.helex.gr/el/web/guest/statistics-end-of-day-derivatives>

Υποκείμενη Αγορά					Αγορά Παραγώγων													
Ανωτ Τιμή	Κατωτ Τιμή	Τιμή κλεισ.	Μεταβ.	Μήνας Παράδοσης	Άνοιγμα	Ανωτ Τιμή	Κατωτ Τιμή	Τελ Τιμή	Τιμή κλεισ.	Τελευταία ζήτηση	Τελευταία προσφορά	Τιμή Εκκαθάρισης*	Υψηλό ζωής	Χαμηλό ζωής	Πράξεις	Όγκος	Ανοικτές θέσεις	
(Μέγεθος Συμβολαίου: 100 Χρεόγραφα, Φυσική Παράδοση)																		
ΜΥΤΙΛΗΝΑΙΟΣ (ΚΟ)					Σεπτέμβριος 2019	10.01	10.04	9.90	9.92	9.92	---	---	---	11.47	---	148	1,624	3,564
10.18	9.91	10.17	1.60%	Δεκέμβριος 2019	10.12	10.29	10.00	10.24	10.24	---	---	---	10.34	---	121	1,494	9,599	
					Μάρτιος 2020	---	---	---	10.11	---	---	---	---	---	---	---	---	
					Ιούνιος 2020	---	---	---	10.16	---	---	---	---	---	---	---	---	
(Μέγεθος Συμβολαίου: 100 Χρεόγραφα, Φυσική Παράδοση)																		
ΟΛΠ (ΚΟ)					Σεπτέμβριος 2019	23.70	23.70	23.70	23.70	23.70	---	---	---	24.90	---	8	31	96
23.9	23.4	23.75	0.21%	Δεκέμβριος 2019	23.90	24.09	23.74	23.74	23.74	---	---	---	24.17	---	10	33	680	
					Μάρτιος 2020	---	---	---	23.94	---	---	---	---	---	---	---	---	
					Ιούνιος 2020	---	---	---	24.06	---	---	---	---	---	---	---	---	
(Μέγεθος Συμβολαίου: 100 Χρεόγραφα, Φυσική Παράδοση)																		
ΟΠΑΠ (ΚΟ)					Σεπτέμβριος 2019	9.73	9.75	9.61	9.70	9.70	---	---	---	10.44	---	100	583	1,918
9.78	9.63	9.75	-0.56%	Δεκέμβριος 2019	9.76	9.89	9.71	9.89	9.89	---	---	---	10.04	---	58	382	3,555	
					Μάρτιος 2020	---	---	---	9.90	---	---	---	---	---	---	---	---	
					Ιούνιος 2020	---	---	---	9.95	---	---	---	---	---	---	---	---	
(Μέγεθος Συμβολαίου: 100 Χρεόγραφα, Φυσική Παράδοση)																		
ΟΤΕ (ΚΟ)					Σεπτέμβριος 2019	12.75	12.75	12.69	12.71	12.71	---	---	---	12.90	---	42	263	1,394
12.85	12.65	12.85	0.78%	Δεκέμβριος 2019	12.88	12.89	12.66	12.89	12.89	---	---	---	12.90	---	14	159	2,678	
					Μάρτιος 2020	---	---	---	12.88	---	---	---	---	---	---	---	---	
					Ιούνιος 2020	---	---	---	12.94	---	---	---	---	---	---	---	---	
(Μέγεθος Συμβολαίου: 100 Χρεόγραφα, Φυσική Παράδοση)																		
ΠΕΙΡΑΙΩΣ ΤΡΑΠΕΖΑ (ΚΟ)					Σεπτέμβριος 2019	3.09	3.10	3.07	3.09	3.09	---	---	---	3.33	---	74	1,609	7,881
3.106	2.986	3.014	-2.59%	Δεκέμβριος 2019	3.09	3.14	3.03	3.06	3.06	---	---	---	3.20	---	334	5,358	17,093	
					Μάρτιος 2020	---	---	---	3.13	---	---	---	---	---	---	---	---	
					Ιούνιος 2020	---	---	---	3.14	---	---	---	---	---	---	---	---	
(Μέγεθος Συμβολαίου: 100 Χρεόγραφα, Φυσική Παράδοση)																		
ΤΕΡΝΑ ΕΝΕΡΓΕΙΑΚΗ (ΚΟ)					Σεπτέμβριος 2019	7.49	7.49	7.40	7.40	7.40	---	---	---	7.85	---	52	91	500
7.5	7.36	7.5	0.13%	Δεκέμβριος 2019	7.53	7.58	7.48	7.50	7.50	---	---	---	8.17	---	19	106	4,915	
					Μάρτιος 2020	---	---	---	7.57	---	---	---	---	---	---	---	---	
					Ιούνιος 2020	---	---	---	7.60	---	---	---	---	---	---	---	---	
(Μέγεθος Συμβολαίου: 100 Χρεόγραφα, Φυσική Παράδοση)																		
ΤΡΑΠΕΖΑ EUROBANK ERGASIAS (ΚΟ)					Σεπτέμβριος 2019	0.845	0.856	0.840	0.856	0.856	---	---	---	0.911	---	74	4,086	19,673
0.872	0.841	0.872	2.59%	Δεκέμβριος 2019	0.866	0.878	0.850	0.877	0.877	---	---	---	0.878	---	160	4,991	36,285	
					Μάρτιος 2020	---	---	---	0.859	---	---	---	---	---	---	---	---	
					Ιούνιος 2020	---	---	---	0.863	---	---	---	---	---	---	---	---	

Σημειώσεις Παραγώγων

Τις τιμές εκκαθάρισης και τις τελικές ανοικτές θέσεις μπορείτε να τις ανακτήσετε στο ακόλουθο path <http://www.helex.gr/el/web/guest/statistics-end-of-day-derivatives>

FTSE/X.A. Large Cap

(Μονάδα Διαπραγμάτευσης: 1 Μονάδα Δείκτη x 2€ - Τρόπος Εξάσκησης: Ευρωπαϊκός Χρηματικός Διακανονισμός)

Τιμή Εξάσκησης	Δικαιώματα Αγοράς													Δικαιώματα Πώλησης																		
	Σεπτέμβριος 2019						Οκτώβριος 2019						Λοιποί Μήνες		Σεπτέμβριος 2019						Οκτώβριος 2019						Λοιποί Μήνες		Τιμή Εξάσκησης			
	Ανοιγμα	Ανιτ Τιμή	Κατω Τιμή	Τελ Τιμή	Τιμή κλεισ.	Όγκος	Ανοικτές θέσεις	Ανοιγμα	Ανιτ Τιμή	Κατω Τιμή	Τελ Τιμή	Τιμή κλεισ.	Όγκος	Ανοικτές θέσεις	Όγκος	Ανοικτές θέσεις	Ανοιγμα	Ανιτ Τιμή	Κατω Τιμή	Τελ Τιμή	Τιμή κλεισ.	Όγκος	Ανοικτές θέσεις	Ανοιγμα	Ανιτ Τιμή	Κατω Τιμή	Τελ Τιμή	Τιμή κλεισ.		Όγκος	Ανοικτές θέσεις	Όγκος
1,425	0.00	0.00	0.00	-	-	-	-	-	-	-	-	-	-	-	0.00	0.00	0.00	-	1,426.00	-	-	-	-	-	-	-	-	-		-	-	-
1,450	0.00	0.00	0.00	-	-	-	-	-	-	-	-	-	-	-	0.00	0.00	0.00	-	1,451.00	-	-	-	-	-	-	-	-	-	-	-	-	1,450
1,475	0.00	0.00	0.00	-	-	-	-	-	-	-	-	-	-	-	0.00	0.00	0.00	-	1,476.00	-	-	-	-	-	-	-	-	-	-	-	-	1,475
1,500	0.00	0.00	0.00	-	-	-	-	-	-	-	-	-	-	-	0.00	0.00	0.00	-	1,501.00	-	-	-	-	-	-	-	-	-	-	-	-	1,500
1,525	0.00	0.00	0.00	-	-	-	-	-	-	-	-	-	-	-	0.00	0.00	0.00	-	1,526.00	-	-	-	-	-	-	-	-	-	-	-	-	1,525
1,550	0.00	0.00	0.00	-	-	-	-	-	-	-	-	-	-	-	0.00	0.00	0.00	-	1,551.00	-	-	-	-	-	-	-	-	-	-	-	-	1,550
1,575	0.00	0.00	0.00	-	-	-	-	-	-	-	-	-	-	-	0.00	0.00	0.00	-	1,576.00	-	-	-	-	-	-	-	-	-	-	-	-	1,575
1,600	0.00	0.00	0.00	-	-	-	-	-	-	-	-	-	-	-	0.00	0.00	0.00	-	1,601.00	-	-	-	-	-	-	-	-	-	-	-	-	1,600
1,625	0.00	0.00	0.00	-	-	-	-	-	-	-	-	-	-	-	0.00	0.00	0.00	-	1,626.00	-	-	-	-	-	-	-	-	-	-	-	-	1,625
1,650	0.00	0.00	0.00	-	-	-	-	-	-	-	-	-	-	-	0.00	0.00	0.00	-	1,651.00	-	-	-	-	-	-	-	-	-	-	-	-	1,650
1,675	0.00	0.00	0.00	-	-	-	-	-	-	-	-	-	-	-	0.00	0.00	0.00	-	1,676.00	-	-	-	-	-	-	-	-	-	-	-	-	1,675
1,700	0.00	0.00	0.00	-	-	-	-	-	-	-	-	-	-	-	0.00	0.00	0.00	-	1,701.00	-	-	-	-	-	-	-	-	-	-	-	-	1,700
1,725	0.00	0.00	0.00	-	-	-	-	-	-	-	-	-	-	-	0.00	0.00	0.00	-	1,726.00	-	-	-	-	-	-	-	-	-	-	-	-	1,725
1,750	0.00	0.00	0.00	-	-	-	-	-	-	-	-	-	-	-	0.00	0.00	0.00	-	1,751.00	-	-	-	-	-	-	-	-	-	-	-	-	1,750
1,775	0.00	0.00	0.00	-	-	-	-	-	-	-	-	-	-	-	0.00	0.00	0.00	-	1,776.00	-	-	-	-	-	-	-	-	-	-	-	-	1,775
1,800	0.00	0.00	0.00	-	-	-	-	-	-	-	-	-	-	-	0.00	0.00	0.00	-	1,801.00	-	-	-	-	-	-	-	-	-	-	-	-	1,800
1,825	0.00	0.00	0.00	-	-	-	-	0.00	0.00	0.00	-	345.00	-	-	0.00	0.00	0.00	-	1,826.00	-	-	0.00	0.00	0.00	-	0.08	-	-	-	-	-	1,825
1,850	0.00	0.00	0.00	-	-	-	-	0.00	0.00	0.00	-	320.00	-	-	0.00	0.00	0.00	-	1,851.00	-	-	0.00	0.00	0.00	-	0.17	-	-	-	-	-	1,850
1,875	0.00	0.00	0.00	-	-	-	-	0.00	0.00	0.00	-	296.00	-	-	0.00	0.00	0.00	-	1,876.00	-	-	0.00	0.00	0.00	-	0.33	-	-	-	-	-	1,875
1,900	0.00	0.00	0.00	-	-	-	-	0.00	0.00	0.00	-	271.00	-	-	0.00	0.00	0.00	-	1,901.00	-	52	0.00	0.00	0.00	-	0.63	-	-	-	-	-	1,900
1,925	0.00	0.00	0.00	-	-	-	20	0.00	0.00	0.00	-	247.00	-	-	0.00	0.00	0.00	-	1,926.00	-	63	0.00	0.00	0.00	-	1.10	-	-	-	-	-	1,925
1,950	0.00	0.00	0.00	-	-	-	20	0.00	0.00	0.00	-	222.00	-	60	0.00	0.00	0.00	-	1,951.00	-	6	0.00	0.00	0.00	-	2.00	-	40	-	-	-	1,950
1,975	0.00	0.00	0.00	-	-	-	40	0.00	0.00	0.00	-	199.00	-	-	0.00	0.00	0.00	-	1,976.00	-	94	0.00	0.00	0.00	-	3.30	-	120	-	-	-	1,975
2,000	0.00	0.00	0.00	-	-	-	47	0.00	0.00	0.00	-	176.00	-	20	0.00	0.00	0.00	-	2,001.00	-	182	0.00	0.00	0.00	-	5.30	-	151	-	-	-	2,000
2,050	0.00	0.00	0.00	-	-	-	84	0.00	0.00	0.00	-	133.00	-	40	0.00	0.00	0.00	-	2,051.00	-	67	12.50	12.50	12.50	12.50	12.50	5	207	-	-	-	2,050
2,100	62.00	62.00	57.00	57.00	-	16	182	0.00	0.00	0.00	-	94.50	-	179	0.00	62.00	0.00	-	2,101.00	-	97	23.25	23.25	23.25	23.25	23.25	20	190	-	-	-	2,100
2,150	29.00	29.00	6.00	6.00	-	94	262	60.00	60.00	54.00	54.00	54.00	27	76	0.00	29.00	0.00	-	2,151.00	-	27	45.00	47.50	45.00	47.50	47.50	26	159	-	-	-	2,150
2,200	0.00	0.00	0.00	-	-	-	187	0.00	0.00	0.00	-	39.75	-	137	45.00	0.00	45.00	45.00	2,201.00	30	137	65.00	65.00	65.00	65.00	65.00	20	40	-	-	-	2,200
2,250	0.00	0.00	0.00	-	-	-	44	19.50	23.00	18.50	23.00	23.00	10	29	0.00	0.00	0.00	-	2,251.00	-	141	0.00	0.00	0.00	-	102.00	-	-	-	-	-	2,250
2,300	0.00	0.00	0.00	-	-	-	44	0.00	0.00	0.00	-	12.50	-	-	0.00	0.00	0.00	-	2,301.00	-	40	0.00	0.00	0.00	-	142.00	-	-	-	-	-	2,300
2,350	0.00	0.00	0.00	-	-	-	80	0.00	0.00	0.00	-	6.30	-	-	0.00	0.00	0.00	-	2,351.00	-	-	0.00	0.00	0.00	-	185.00	-	-	-	-	-	2,350
2,400	0.00	0.00	0.00	-	-	-	-	0.00	0.00	0.00	-	2.90	-	-	0.00	0.00	0.00	-	2,401.00	-	-	0.00	0.00	0.00	-	232.00	-	-	-	-	-	2,400
2,450	0.00	0.00	0.00	-	-	-	-	0.00	0.00	0.00	-	1.20	-	-	0.00	0.00	0.00	-	2,451.00	-	-	0.00	0.00	0.00	-	280.00	-	-	-	-	-	2,450
2,500	0.00	0.00	0.00	-	-	-	-	-	-	-	-	-	-	-	0.00	0.00	0.00	-	2,501.00	-	-	-	-	-	-	-	-	-	-	-	-	2,500
Σύνολα:							110						37	541						30	906						71	907			0	0
Αριθμός Πράξεων:							12						8	0						1						6			0			

ALPHA BANK (KO)

(Μέγεθος Συμβολαίου: 100 Χρεόγραφα, Τρόπος Εξάσκησης: Αμερικάνικος, Φυσική Παράδοση)

Δικαιώματα Αγοράς															Δικαιώματα Πώλησης																			
Τιμή Εξάσκησης	Σεπτέμβριος 2019						Οκτώβριος 2019						Λοιποί Μήνες		Σεπτέμβριος 2019						Οκτώβριος 2019						Λοιποί Μήνες		Τιμή Εξάσκησης					
	Άνοιγμα	Ανιγν. Τιμή	Καπιτ. Τιμή	Τελ. Τιμή	Τιμή κλεισ.	Όγκος	Άνοιγμα	Ανιγν. Τιμή	Καπιτ. Τιμή	Τελ. Τιμή	Τιμή κλεισ.	Όγκος	Άνοιγkές θέσεις	Όγκος	Άνοιγkές θέσεις	Άνοιγμα	Ανιγν. Τιμή	Καπιτ. Τιμή	Τελ. Τιμή	Τιμή κλεισ.	Όγκος	Άνοιγkές θέσεις	Άνοιγμα	Ανιγν. Τιμή	Καπιτ. Τιμή	Τελ. Τιμή	Τιμή κλεισ.	Όγκος		Άνοιγkές θέσεις	Όγκος	Άνοιγkές θέσεις		
0.600	0.000	0.000	0.000			-	-					-	-			0.000	0.000	0.000	1.60	-	-			-	-							0.006		
0.650	0.000	0.000	0.000			-	-					-	-			0.000	0.000	0.000	1.65	-	-			-	-							0.007		
0.700	0.000	0.000	0.000			-	-					-	-			0.000	0.000	0.000	1.70	-	-			-	-							0.007		
0.750	0.000	0.000	0.000			-	-					-	-			0.000	0.000	0.000	1.75	-	-			-	-							0.008		
0.800	0.000	0.000	0.000			-	-					-	-			0.000	0.000	0.000	1.80	-	-			-	-							0.008		
0.850	0.000	0.000	0.000			-	-					-	-			0.000	0.000	0.000	1.85	-	-			-	-							0.009		
0.900	0.000	0.000	0.000			-	-	0.000	0.000	0.000	0.821	-	-			0.000	0.000	0.000	1.90	-	-	0.000	0.000	0.000	0.000	0.001	-	-			0.009			
0.950	0.000	0.000	0.000			-	-	0.000	0.000	0.000	0.772	-	-			0.000	0.000	0.000	1.95	-	-	0.000	0.000	0.000	0.000	0.001	-	-			0.010			
1.000	0.000	0.000	0.000			-	-	0.000	0.000	0.000	0.722	-	-			0.000	0.000	0.000	2.00	-	-	0.000	0.000	0.000	0.000	0.001	-	-			0.010			
1.100	0.000	0.000	0.000			-	-	0.000	0.000	0.000	0.622	-	-			0.000	0.000	0.000	2.10	-	-	0.000	0.000	0.000	0.000	0.001	-	-			0.011			
1.200	0.000	0.000	0.000			-	-	0.000	0.000	0.000	0.524	-	-			0.000	0.000	0.000	2.20	-	-	0.000	0.000	0.000	0.000	0.002	-	-			0.012			
1.300	0.000	0.000	0.000			-	-	0.000	0.000	0.000	0.430	-	-			0.000	0.000	0.000	2.30	-	-	0.000	0.000	0.000	0.000	0.008	-	-			0.013			
1.400	0.000	0.000	0.000			-	-	0.000	0.000	0.000	0.341	-	-			0.000	0.000	0.000	2.40	-	1	0.000	0.000	0.000	0.000	0.019	-	-			0.014			
1.500	0.000	0.000	0.000			-	-	0.000	0.000	0.000	0.262	-	20			0.000	0.000	0.000	2.50	-	-	0.000	0.000	0.000	0.000	0.040	-	-			0.015			
1.600	0.000	0.000	0.000			-	5	0.000	0.000	0.000	0.194	-	-			0.000	0.000	0.000	2.60	-	-	0.000	0.000	0.000	0.000	0.071	-	-			0.016			
1.700	0.000	0.000	0.000			-	56	0.000	0.000	0.000	0.138	-	9			0.000	0.000	0.000	2.70	-	-	0.000	0.000	0.000	0.000	0.116	-	-			0.017			
1.800	0.000	0.000	0.000			-	80	0.000	0.000	0.000	0.095	-	-			0.000	0.000	0.000	2.80	-	-	0.000	0.000	0.000	0.000	0.172	-	-			0.018			
1.900	0.000	0.000	0.000			-	-	0.000	0.000	0.000	0.063	-	-			0.000	0.000	0.000	2.90	-	-	0.000	0.000	0.000	0.000	0.240	-	-			0.019			
2.000	0.000	0.000	0.000			-	-	0.000	0.000	0.000	0.041	-	-			0.000	0.000	0.000	3.00	-	-	0.000	0.000	0.000	0.000	0.318	-	-			0.020			
2.200	0.000	0.000	0.000			-	-	0.000	0.000	0.000	0.016	-	-			0.000	0.000	0.000	3.20	-	-	0.000	0.000	0.000	0.000	0.493	-	-			0.022			
2.400	0.000	0.000	0.000			-	-	0.000	0.000	0.000	0.005	-	-			0.000	0.000	0.000	3.40	-	-	0.000	0.000	0.000	0.000	0.683	-	-			0.024			
2.600	0.000	0.000	0.000			-	-	0.000	0.000	0.000	0.002	-	-			0.000	0.000	0.000	3.60	-	-	0.000	0.000	0.000	0.000	0.880	-	-			0.026			
Σύνολα:						0	141					0	29	0	0									0	1							0	0	
Αριθμός Πράξεων:						0						0		0										0.00									0	0

ΔΕΗ (ΚΟ)

(Μέγεθος Συμβολαίου: 100 Χρεόγραφα, Τρόπος Εξάσκησης: Αμερικάνικος, Φυσική Παράδοση)

Τιμή Εξάσκησης	Δικαιώματα Αγοράς														Δικαιώματα Πώλησης																
	Σεπτέμβριος 2019						Οκτώβριος 2019						Λοιποί Μήνες		Σεπτέμβριος 2019						Οκτώβριος 2019						Λοιποί Μήνες		Τιμή Εξάσκησης		
	Άνοιγμα	Ανιγν. Τιμή	Καπιτ. Τιμή	Τελ. Τιμή	Τιμή κλεισ.	Όγκος	Άνοιγμα	Ανιγν. Τιμή	Καπιτ. Τιμή	Τελ. Τιμή	Τιμή κλεισ.	Όγκος	Άνοιγτες θέσεις	Όγκος	Άνοιγτες θέσεις	Άνοιγμα	Ανιγν. Τιμή	Καπιτ. Τιμή	Τελ. Τιμή	Τιμή κλεισ.	Όγκος	Άνοιγτες θέσεις	Όγκος	Άνοιγτες θέσεις	Όγκος	Άνοιγτες θέσεις					
0.850	0.000	0.000	0.000			-	-					-	-			0.000	0.000	0.000	1.85	-	-			-	-			0.009			
0.900	0.000	0.000	0.000			-	-					-	-			0.000	0.000	0.000	1.90	-	-			-	-			0.009			
0.950	0.000	0.000	0.000			-	-					-	-			0.000	0.000	0.000	1.95	-	-			-	-			0.010			
1.000	0.000	0.000	0.000			-	-					-	-			0.000	0.000	0.000	2.00	-	-			-	-			0.010			
1.100	0.000	0.000	0.000			-	-					-	-			0.000	0.000	0.000	2.10	-	-			-	-			0.011			
1.200	0.000	0.000	0.000			-	-					-	-			0.000	0.000	0.000	2.20	-	-			-	-			0.012			
1.300	0.000	0.000	0.000			-	-					-	-			0.000	0.000	0.000	2.30	-	-			-	-			0.013			
1.400	0.000	0.000	0.000			-	-					-	-			0.000	0.000	0.000	2.40	-	-			-	-			0.014			
1.500	0.000	0.000	0.000			-	-					-	-			0.000	0.000	0.000	2.50	-	-			-	-			0.015			
1.600	0.000	0.000	0.000			-	-	0.000	0.000	0.000	1.29	-	-			0.000	0.000	0.000	2.60	-	-	0.000	0.000	0.000	0.001	-	-	0.016			
1.700	0.000	0.000	0.000			-	-	0.000	0.000	0.000	1.19	-	-			0.000	0.000	0.000	2.70	-	-	0.000	0.000	0.000	0.001	-	-	0.017			
1.800	0.000	0.000	0.000			-	-	0.000	0.000	0.000	1.09	-	-			0.000	0.000	0.000	2.80	-	-	0.000	0.000	0.000	0.001	-	-	0.018			
1.900	0.000	0.000	0.000			-	-	0.000	0.000	0.000	0.995	-	-			0.000	0.000	0.000	2.90	-	-	0.000	0.000	0.000	0.002	-	-	0.019			
2.000	0.000	0.000	0.000			-	-	0.000	0.000	0.000	0.898	-	-			0.000	0.000	0.000	3.00	-	-	0.000	0.000	0.000	0.004	-	-	0.020			
2.200	0.000	0.000	0.000			-	-	0.000	0.000	0.000	0.709	-	-			0.000	0.000	0.000	3.20	-	-	0.000	0.000	0.000	0.016	-	-	0.022			
2.400	0.000	0.000	0.000			-	-	0.000	0.000	0.000	0.537	-	-			0.000	0.000	0.000	3.40	-	16	0.000	0.000	0.000	0.044	-	-	0.024			
2.600	0.300	0.300	0.300	0.300		1	1	0.000	0.000	0.000	0.387	-	20			0.000	0.000	0.000	3.60	-	5	0.000	0.000	0.000	0.093	-	-	0.026			
2.800	0.000	0.000	0.000			-	36	0.000	0.000	0.000	0.267	-	-			0.000	0.000	0.000	3.80	-	-	0.000	0.000	0.000	0.173	-	-	0.028			
3.000	0.000	0.000	0.000			-	955	0.000	0.000	0.000	0.176	-	-			0.000	0.000	0.000	4.00	-	-	0.000	0.000	0.000	0.281	-	-	0.030			
3.200	0.000	0.000	0.000			-	52	0.000	0.000	0.000	0.109	-	-			0.000	0.000	0.000	4.20	-	-	0.000	0.000	0.000	0.415	-	-	0.032			
3.400	0.000	0.000	0.000			-	-	0.000	0.000	0.000	0.065	-	5			0.000	0.000	0.000	4.40	-	-	0.000	0.000	0.000	0.571	-	-	0.034			
3.600	0.000	0.000	0.000			-	-	0.000	0.000	0.000	0.038	-	-			0.000	0.000	0.000	4.60	-	-	0.000	0.000	0.000	0.744	-	-	0.036			
3.800	0.000	0.000	0.000			-	-	0.000	0.000	0.000	0.021	-	-			0.000	0.000	0.000	4.80	-	-	0.000	0.000	0.000	0.927	-	-	0.038			
4.000	0.000	0.000	0.000			-	-	0.000	0.000	0.000	0.011	-	-			0.000	0.000	0.000	5.00	-	-	0.000	0.000	0.000	1.12	-	-	0.040			
Σύνολα:						1	1,044					0	25	0	10									1	21			0	0	0	0
Αριθμός Πράξεων:						1						0		0										0.00				0		0	

ΕΘΝΙΚΗ ΤΡΑΠΕΖΑ (ΚΟ)

(Μέγεθος Συμβολαίου: 100 Χρεόγραφα, Τρόπος Εξάσκησης: Αμερικάνικος, Φυσική Παράδοση)

Τιμή Εξάσκησης	Δικαιώματα Αγοράς														Δικαιώματα Πώλησης														
	Σεπτέμβριος 2019						Οκτώβριος 2019						Λοιποί Μήνες		Σεπτέμβριος 2019						Οκτώβριος 2019					Λοιποί Μήνες		Τιμή Εξάσκησης	
	Άνοιγμα	Ανιγτ Τιμή	Καπιτ Τιμή	Τελ Τιμή	Τιμή κλεισ.	Όγκος	Άνοιγμα	Ανιγτ Τιμή	Καπιτ Τιμή	Τελ Τιμή	Τιμή κλεισ.	Όγκος	Άνοιγτ θέσεις	Όγκος	Άνοιγτ θέσεις	Άνοιγμα	Ανιγτ Τιμή	Καπιτ Τιμή	Τελ Τιμή	Τιμή κλεισ.	Όγκος	Άνοιγτ θέσεις	Όγκος	Άνοιγτ θέσεις					
0.650	0.000	0.000	0.000			-	-					-	-			0.000	0.000	0.000	1.65	-	-			-	-				0.007
0.700	0.000	0.000	0.000			-	-					-	-			0.000	0.000	0.000	1.70	-	-			-	-			0.007	
0.750	0.000	0.000	0.000			-	-					-	-			0.000	0.000	0.000	1.75	-	-			-	-			0.008	
0.800	0.000	0.000	0.000			-	-					-	-			0.000	0.000	0.000	1.80	-	-			-	-			0.008	
0.850	0.000	0.000	0.000			-	-					-	-			0.000	0.000	0.000	1.85	-	-			-	-			0.009	
0.900	0.000	0.000	0.000			-	-					-	-			0.000	0.000	0.000	1.90	-	-			-	-			0.009	
0.950	0.000	0.000	0.000			-	-					-	-			0.000	0.000	0.000	1.95	-	-			-	-			0.010	
1.000	0.000	0.000	0.000			-	-					-	-			0.000	0.000	0.000	2.00	-	-			-	-			0.010	
1.100	0.000	0.000	0.000			-	-					-	-			0.000	0.000	0.000	2.10	-	-			-	-			0.011	
1.200	0.000	0.000	0.000			-	-					-	-			0.000	0.000	0.000	2.20	-	-			-	-			0.012	
1.300	0.000	0.000	0.000			-	-					-	-			0.000	0.000	0.000	2.30	-	-			-	-			0.013	
1.400	0.000	0.000	0.000			-	-	0.000	0.000	0.000	1.28	-	-			0.000	0.000	0.000	2.40	-	-	0.000	0.000	0.000	0.001	-	-	0.014	
1.500	0.000	0.000	0.000			-	-	0.000	0.000	0.000	1.18	-	-			0.000	0.000	0.000	2.50	-	-	0.000	0.000	0.000	0.001	-	-	0.015	
1.600	0.000	0.000	0.000			-	-	0.000	0.000	0.000	1.08	-	-			0.000	0.000	0.000	2.60	-	-	0.000	0.000	0.000	0.001	-	-	0.016	
1.700	0.000	0.000	0.000			-	-	0.000	0.000	0.000	0.983	-	-			0.000	0.000	0.000	2.70	-	-	0.000	0.000	0.000	0.001	-	-	0.017	
1.800	0.900	0.900	0.900	0.900		3	3	0.000	0.000	0.000	0.883	-	-			0.000	0.000	0.000	2.80	-	-	0.000	0.000	0.000	0.001	-	-	0.018	
1.900	0.000	0.000	0.000			-	-	0.000	0.000	0.000	0.784	-	1			0.000	0.000	0.000	2.90	-	-	0.000	0.000	0.000	0.001	-	-	0.019	
2.000	0.000	0.000	0.000			-	-	0.000	0.000	0.000	0.685	-	5			0.000	0.000	0.000	3.00	-	154	0.000	0.000	0.000	0.002	-	-	0.020	
2.200	0.500	0.500	0.500	0.500		12	12	0.000	0.000	0.000	0.495	-	-			0.000	0.000	0.000	3.20	-	-	0.000	0.000	0.000	0.012	-	-	0.022	
2.400	0.000	0.000	0.000			-	-	0.398	0.398	0.398	0.398	0.398	3	18			0.000	0.000	0.000	3.40	-	-	0.000	0.000	0.000	0.043	-	-	0.024
2.600	0.000	0.000	0.000			-	-	0.276	0.276	0.276	0.276	0.276	1	-			0.000	0.000	0.000	3.60	-	-	0.000	0.000	0.000	0.110	-	-	0.026
2.800	0.000	0.000	0.000			-	-	0.178	0.178	0.178	0.178	0.178	4	-			0.000	0.000	0.000	3.80	-	-	0.000	0.000	0.000	0.218	-	-	0.028
3.000	0.000	0.000	0.000			-	-	0.000	0.000	0.000	0.049	-	-			0.000	0.000	0.000	4.00	-	-	0.000	0.000	0.000	0.365	-	-	0.030	
3.200	0.000	0.000	0.000			-	-	0.000	0.000	0.000	0.021	-	-			0.000	0.000	0.000	4.20	-	-	0.000	0.000	0.000	0.537	-	-	0.032	
3.400	0.000	0.000	0.000			-	-	0.000	0.000	0.000	0.008	-	-			0.000	0.000	0.000	4.40	-	-	0.000	0.000	0.000	0.725	-	-	0.034	
3.600	0.000	0.000	0.000			-	-	0.000	0.000	0.000	0.003	-	-			0.000	0.000	0.000	4.60	-	-	0.000	0.000	0.000	0.921	-	-	0.036	
Σύνολα:						15	15					8	24	0	10					15	154			0	0	0	550		
Αριθμός Πράξεων:													4		0						0.00			0		0			

ΟΠΑΠ (ΚΟ)

(Μέγεθος Συμβολαίου: 100 Χρεόγραφα, Τρόπος Εξάσκησης: Αμερικάνικος, Φυσική Παράδοση)

Τιμή Εξάσκησης	Δικαιώματα Αγοράς														Δικαιώματα Πώλησης																		
	Σεπτέμβριος 2019						Οκτώβριος 2019						Λοιποί Μήνες		Σεπτέμβριος 2019						Οκτώβριος 2019						Λοιποί Μήνες		Τιμή Εξάσκησης				
	Άνοιγμα	Ανιγτ Τιμή	Κατωτ Τιμή	Τελ Τιμή	Τιμή κλεισ.	Όγκος	Ανοικτές θέσεις	Άνοιγμα	Ανιγτ Τιμή	Κατωτ Τιμή	Τελ Τιμή	Τιμή κλεισ.	Όγκος	Ανοικτές θέσεις	Όγκος	Ανοικτές θέσεις	Άνοιγμα	Ανιγτ Τιμή	Κατωτ Τιμή	Τελ Τιμή	Τιμή κλεισ.	Όγκος	Ανοικτές θέσεις	Άνοιγμα	Ανιγτ Τιμή	Κατωτ Τιμή	Τελ Τιμή	Τιμή κλεισ.		Όγκος	Ανοικτές θέσεις	Όγκος	Ανοικτές θέσεις
5.600	0.000	0.000	0.000			-	-										0.000	0.000	0.000	6.60	-	-											
6.000	0.000	0.000	0.000			-	-										0.000	0.000	0.000	7.00	-	-											0.060
6.400	0.000	0.000	0.000			-	-										0.000	0.000	0.000	7.40	-	-											0.064
6.800	0.000	0.000	0.000			-	-										0.000	0.000	0.000	7.80	-	-											0.068
7.200	0.000	0.000	0.000			-	-	0.000	0.000	0.000	2.62	-	-				0.000	0.000	0.000	8.20	-	-	0.000	0.000	0.000	0.001	0.001	-	-			0.072	
7.600	0.000	0.000	0.000			-	-	0.000	0.000	0.000	2.22	-	-				0.000	0.000	0.000	8.60	-	-	0.000	0.000	0.000	0.001	0.001	-	-			0.076	
8.000	0.000	0.000	0.000			-	-	0.000	0.000	0.000	1.82	-	-				0.000	0.000	0.000	9.00	-	-	0.000	0.000	0.000	0.001	0.001	-	-			0.080	
8.400	0.000	0.000	0.000			-	-	0.000	0.000	0.000	1.42	-	-				0.000	0.000	0.000	9.40	-	-	0.000	0.000	0.000	0.001	0.001	-	-			0.084	
8.800	0.000	0.000	0.000			-	-	0.000	0.000	0.000	1.03	-	-				0.000	0.000	0.000	9.80	-	-	0.000	0.000	0.000	0.008	0.008	-	-			0.088	
9.200	0.000	0.000	0.000			-	-	0.000	0.000	0.000	0.667	-	1				0.000	0.000	0.000	10.20	-	-	0.000	0.000	0.000	0.043	0.043	-	-			0.092	
9.600	0.000	0.000	0.000			-	1	0.000	0.000	0.000	0.367	-	-				0.000	0.000	0.000	10.60	-	-	0.000	0.000	0.000	0.142	0.142	-	-			0.096	
10.000	0.000	0.000	0.000			-	-	0.000	0.000	0.000	0.165	-	-				0.000	0.000	0.000	11.00	-	-	0.000	0.000	0.000	0.340	0.340	-	-			0.100	
11.000	0.000	0.000	0.000			-	-	0.000	0.000	0.000	0.008	-	-				0.000	0.000	0.000	12.00	-	-	0.000	0.000	0.000	1.19	1.19	-	-			0.110	
12.000	0.000	0.000	0.000			-	-	0.000	0.000	0.000	0.001	-	-				0.000	0.000	0.000	13.00	-	-	0.000	0.000	0.000	2.19	2.19	-	-			0.120	
13.000	0.000	0.000	0.000			-	-	0.000	0.000	0.000	0.001	-	-				0.000	0.000	0.000	14.00	-	-	0.000	0.000	0.000	3.19	3.19	-	-			0.130	
14.000	0.000	0.000	0.000			-	-	0.000	0.000	0.000	0.001	-	-				0.000	0.000	0.000	15.00	-	-	0.000	0.000	0.000	4.19	4.19	-	-			0.140	
15.000	0.000	0.000	0.000			-	-	0.000	0.000	0.000	0.001	-	-				0.000	0.000	0.000	16.00	-	-	0.000	0.000	0.000	5.19	5.19	-	-			0.150	
Σύνολο:						0	1					0	1	0	0							0	0					0	0	0	0		
Αριθμός Πράξεων:						0						0		0								0.00						0		0			

ΟΤΕ (ΚΟ)

(Μέγεθος Συμβολαίου: 100 Χρεόγραφα, Τρόπος Εξάσκησης: Αμερικάνικος, Φυσική Παράδοση)

Δικαιώματα Αγοράς														Δικαιώματα Πώλησης																				
Σεπτέμβριος 2019							Οκτώβριος 2019							Λοιποί Μήνες		Σεπτέμβριος 2019							Οκτώβριος 2019							Λοιποί Μήνες		Τιμή Εξάσκησης		
Τιμή Εξάσκησης	Άνοιγμα	Ανιγν. Τιμή	Κατωτ. Τιμή	Τελ. Τιμή	Τιμή κλεισ.	Όγκος	Άνοιγ. θέσεις	Άνοιγμα	Ανιγν. Τιμή	Κατωτ. Τιμή	Τελ. Τιμή	Τιμή κλεισ.	Όγκος	Άνοιγ. θέσεις	Όγκος	Άνοιγ. θέσεις	Άνοιγμα	Ανιγν. Τιμή	Κατωτ. Τιμή	Τελ. Τιμή	Τιμή κλεισ.	Όγκος	Άνοιγ. θέσεις	Άνοιγμα	Ανιγν. Τιμή	Κατωτ. Τιμή	Τελ. Τιμή	Τιμή κλεισ.	Όγκος	Άνοιγ. θέσεις	Όγκος		Άνοιγ. θέσεις	
7.600	0.000	0.000	0.000			-	-						-	-			0.000	0.000	0.000		8.60	-	-						-	-			0.076	
8.000	0.000	0.000	0.000			-	-						-	-			0.000	0.000	0.000		9.00	-	-						-	-			0.080	
8.400	0.000	0.000	0.000			-	-						-	-			0.000	0.000	0.000		9.40	-	-						-	-			0.084	
8.800	0.000	0.000	0.000			-	-	0.000	0.000	0.000		3.96	-	-			0.000	0.000	0.000		9.80	-	-	0.000	0.000	0.000		0.001	-	-			0.088	
9.200	0.000	0.000	0.000			-	-	0.000	0.000	0.000		3.56	-	-			0.000	0.000	0.000		10.20	-	-	0.000	0.000	0.000		0.001	-	-			0.092	
9.600	0.000	0.000	0.000			-	-	0.000	0.000	0.000		3.17	-	-			0.000	0.000	0.000		10.60	-	-	0.000	0.000	0.000		0.001	-	-			0.096	
10.000	0.000	0.000	0.000			-	-	0.000	0.000	0.000		2.77	-	-			0.000	0.000	0.000		11.00	-	-	0.000	0.000	0.000		0.001	-	-			0.100	
11.000	0.000	0.000	0.000			-	-	0.000	0.000	0.000		1.77	-	-			0.000	0.000	0.000		12.00	-	-	0.000	0.000	0.000		0.002	-	-			0.110	
12.000	0.000	0.000	0.000			-	-	0.000	0.000	0.000		0.831	-	-			0.000	0.000	0.000		13.00	-	-	0.000	0.000	0.000		0.062	-	-			0.120	
13.000	0.000	0.000	0.000			-	-	0.000	0.000	0.000		0.212	-	-			0.000	0.000	0.000		14.00	-	-	0.000	0.000	0.000		0.444	-	-			0.130	
14.000	0.000	0.000	0.000			-	-	0.000	0.000	0.000		0.024	-	-			0.000	0.000	0.000		15.00	-	-	0.000	0.000	0.000		1.26	-	-			0.140	
15.000	0.000	0.000	0.000			-	-	0.000	0.000	0.000		0.001	-	-			0.000	0.000	0.000		16.00	-	-	0.000	0.000	0.000		2.25	-	-			0.150	
16.000	0.000	0.000	0.000			-	-	0.000	0.000	0.000		0.001	-	-			0.000	0.000	0.000		17.00	-	-	0.000	0.000	0.000		3.25	-	-			0.160	
17.000	0.000	0.000	0.000			-	-	0.000	0.000	0.000		0.001	-	-			0.000	0.000	0.000		18.00	-	-	0.000	0.000	0.000		4.25	-	-			0.170	
18.000	0.000	0.000	0.000			-	-	0.000	0.000	0.000		0.001	-	-			0.000	0.000	0.000		19.00	-	-	0.000	0.000	0.000		5.25	-	-			0.180	
Σύνολο:						0	0						0	0	0	0																	0	0
Αριθμός Πράξεων:						0							0		0																		0	0

ΠΕΙΡΑΙΩΣ ΤΡΑΠΕΖΑ (ΚΟ)

(Μέγεθος Συμβολαίου: 100 Χρεόγραφα, Τρόπος Εξάσκησης: Αμερικάνικος, Φυσική Παράδοση)

Τιμή Εξάσκησης	Δικαιώματα Αγοράς														Δικαιώματα Πώλησης																
	Σεπτέμβριος 2019						Οκτώβριος 2019						Λοιποί Μήνες		Σεπτέμβριος 2019						Οκτώβριος 2019						Λοιποί Μήνες		Τιμή Εξάσκησης		
	Ανοιγμα	Ανιγ. Τιμή	Καπιτ. Τιμή	Τελ. Τιμή	Τιμή κλεισ.	Όγκος	Ανοικτές θέσεις	Ανοιγμα	Ανιγ. Τιμή	Καπιτ. Τιμή	Τελ. Τιμή	Τιμή κλεισ.	Όγκος	Ανοικτές θέσεις	Όγκος	Ανοικτές θέσεις	Ανοιγμα	Ανιγ. Τιμή	Καπιτ. Τιμή	Τελ. Τιμή	Τιμή κλεισ.	Όγκος	Ανοικτές θέσεις	Όγκος	Ανοικτές θέσεις	Όγκος	Ανοικτές θέσεις	Όγκος			
0.300	0.000	0.000	0.000			-	-										0.000	0.000	0.000	1.30	-	-			-	-					
0.350	0.000	0.000	0.000			-	-										0.000	0.000	0.000	1.35	-	-			-	-					0.004
0.400	0.000	0.000	0.000			-	-										0.000	0.000	0.000	1.40	-	-			-	-					0.004
0.450	0.000	0.000	0.000			-	-										0.000	0.000	0.000	1.45	-	-			-	-					0.005
0.500	0.000	0.000	0.000			-	-										0.000	0.000	0.000	1.50	-	-			-	-					0.005
0.550	0.000	0.000	0.000			-	-										0.000	0.000	0.000	1.55	-	-			-	-					0.006
0.600	0.000	0.000	0.000			-	-										0.000	0.000	0.000	1.60	-	-			-	-					0.006
0.650	0.000	0.000	0.000			-	-										0.000	0.000	0.000	1.65	-	-			-	-					0.007
0.700	0.000	0.000	0.000			-	-										0.000	0.000	0.000	1.70	-	-			-	-					0.007
0.750	0.000	0.000	0.000			-	-										0.000	0.000	0.000	1.75	-	-			-	-					0.008
0.800	0.000	0.000	0.000			-	-										0.000	0.000	0.000	1.80	-	-			-	-					0.008
0.850	0.000	0.000	0.000			-	-										0.000	0.000	0.000	1.85	-	-			-	-					0.009
0.900	0.000	0.000	0.000			-	-										0.000	0.000	0.000	1.90	-	-			-	-					0.009
0.950	0.000	0.000	0.000			-	-										0.000	0.000	0.000	1.95	-	-			-	-					0.010
1.000	0.000	0.000	0.000			-	-										0.000	0.000	0.000	2.00	-	-			-	-					0.010
1.100	0.000	0.000	0.000			-	-										0.000	0.000	0.000	2.10	-	-			-	-					0.011
1.200	0.000	0.000	0.000			-	-										0.000	0.000	0.000	2.20	-	-			-	-					0.012
1.300	0.000	0.000	0.000			-	-										0.000	0.000	0.000	2.30	-	-			-	-					0.013
1.400	0.000	0.000	0.000			-	-										0.000	0.000	0.000	2.40	-	-			-	-					0.014
1.500	0.000	0.000	0.000			-	-										0.000	0.000	0.000	2.50	-	-			-	-					0.015
1.600	0.000	0.000	0.000			-	-										0.000	0.000	0.000	2.60	-	-			-	-					0.016
1.700	0.000	0.000	0.000			-	-	0.000	0.000	0.000		1.39	-	-			0.000	0.000	0.000	2.70	-	-	0.000	0.000	0.000	0.001	-	-			0.017
1.800	0.000	0.000	0.000			-	-	0.000	0.000	0.000		1.29	-	-			0.000	0.000	0.000	2.80	-	-	0.000	0.000	0.000	0.001	-	-			0.018
1.900	0.000	0.000	0.000			-	-	0.000	0.000	0.000		1.19	-	-			0.000	0.000	0.000	2.90	-	-	0.000	0.000	0.000	0.001	-	-			0.019
2.000	0.000	0.000	0.000			-	-	0.000	0.000	0.000		1.09	-	-			0.000	0.000	0.000	3.00	-	-	0.000	0.000	0.000	0.001	-	-			0.020
2.200	0.850	0.850	0.850	0.850		1	1	0.000	0.000	0.000		0.900	-	-			0.000	0.000	0.000	3.20	-	-	0.000	0.000	0.000	0.006	-	-			0.022
2.400	0.650	0.650	0.650	0.650		2	2	0.000	0.000	0.000		0.714	-	-			0.000	0.000	0.000	3.40	-	-	0.000	0.000	0.000	0.020	-	-			0.024
2.600	0.000	0.000	0.000			-	-	0.000	0.000	0.000		0.544	-	19			0.000	0.000	0.000	3.60	-	-	0.000	0.000	0.000	0.050	-	-			0.026
2.800	0.000	0.000	0.000			-	-	0.000	0.000	0.000		0.397	-	-			0.000	0.000	0.000	3.80	-	-	0.000	0.000	0.000	0.103	-	-			0.028
3.000	0.000	0.000	0.000			-	-	0.000	0.000	0.000		0.278	-	-			0.000	0.000	0.000	4.00	-	50	0.000	0.000	0.000	0.184	-	-			0.030
3.200	0.000	0.000	0.000			-	-	0.000	0.000	0.000		0.186	-	-			0.000	0.000	0.000	4.20	-	-	0.000	0.000	0.000	0.291	-	-			0.032
3.400	0.000	0.000	0.000			-	-	0.000	0.000	0.000		0.119	-	-			0.000	0.000	0.000	4.40	-	-	0.000	0.000	0.000	0.424	-	-			0.034
3.600	0.000	0.000	0.000			-	-	0.000	0.000	0.000		0.073	-	-			0.000	0.000	0.000	4.60	-	-	0.000	0.000	0.000	0.578	-	-			0.036
3.800	0.000	0.000	0.000			-	-	0.000	0.000	0.000		0.043	-	-			0.000	0.000	0.000	4.80	-	-	0.000	0.000	0.000	0.749	-	-			0.038
4.000	0.000	0.000	0.000			-	-	0.000	0.000	0.000		0.025	-	-			0.000	0.000	0.000	5.00	-	-	0.000	0.000	0.000	0.931	-	-			0.040
4.400	0.000	0.000	0.000			-	-						-	-			0.000	0.000	0.000	5.40	-	-			-	-					0.044

ΠΕΙΡΑΙΩΣ ΤΡΑΠΕΖΑ (ΚΟ)

(Μέγεθος Συμβολαίου: 100 Χρεόγραφα, Τρόπος Εξάσκησης: Αμερικάνικος, Φυσική Παράδοση)

	Δικαιώματα Αγοράς														Δικαιώματα Πώλησης																			
	Σεπτέμβριος 2019							Οκτώβριος 2019							Λοιποί Μήνες		Σεπτέμβριος 2019							Οκτώβριος 2019							Λοιποί Μήνες			
Τιμή Εξάσκησης	Άνοιγμα	Ανιψ. Τιμή	Κατωτ. Τιμή	Τελ. Τιμή	Τιμή κλεισ.	Όγκος	Ανοικτές θέσεις	Άνοιγμα	Ανιψ. Τιμή	Κατωτ. Τιμή	Τελ. Τιμή	Τιμή κλεισ.	Όγκος	Ανοικτές θέσεις	Όγκος	Ανοικτές θέσεις	Άνοιγμα	Ανιψ. Τιμή	Κατωτ. Τιμή	Τελ. Τιμή	Τιμή κλεισ.	Όγκος	Ανοικτές θέσεις	Άνοιγμα	Ανιψ. Τιμή	Κατωτ. Τιμή	Τελ. Τιμή	Τιμή κλεισ.	Όγκος	Ανοικτές θέσεις	Όγκος	Ανοικτές θέσεις	Τιμή Εξάσκησης	
Σύνολα:						3	3						0	19	0	0							3	50						0	0	0	0	
Αριθμός Πράξεων:						2							0		0								0.00							0		0		

Προϊόν Δανεισμού	Υποκείμενος Τίτλος	Πολυμερείς Συναλλαγές[1]					Διμερείς Συναλλαγές[2]		Δανεισμός Τίτλων μέσω ΟΤC[3]
		Ανοιχτές θέσεις[5]	Προσφερόμενη ποσότητα	Μ.Σ.Τ[4]	Όγκος συναλλαγών	Μ.Σ.Τ[4]	Όγκος συναλλαγών	Μ.Σ.Τ[4]	Όγκος συναλλαγών
ALPHABOR	ALPHA BANK (ΚΟ)	53,000	---	---	---	---	---	---	56,438,600
TATTBOR	ATTICA BANK A.T.E. (ΚΟ)	---	---	---	---	---	---	---	370
CENERBOR	CENERGY HOLDINGS (ΚΑ)	---	---	---	---	---	---	---	---
EEEBOR	COCA-COLA HBC AG (ΚΟ)	---	---	---	---	---	---	---	86,189
FFGRPBOR	FOLLI-FOLLIE (ΚΟ)	---	---	---	---	---	---	---	1,312,068
FOYKRBOR	FOURLIS ΣΥΜΜΕΤΟΧΩΝ (ΚΟ)	---	---	---	---	---	---	---	38,505
INTRKBOR	INTRACOM HOLDINGS (ΚΟ)	---	---	---	---	---	---	---	---
BELABOR	JUMBO (ΚΟ)	6,733	---	---	15,000	2.65%	---	---	112,744
LAMDABOR	LAMDA DEVELOPMENT(ΚΟ)	894	---	---	---	---	10,500	6.67%	5,000
MIGBOR	MARFIN INVESTMENT GROUP (ΚΟ)	258,100	---	---	---	---	---	---	794,474
QUALBOR	QUALITY & RELIABILITY (ΚΟ)	---	---	---	---	---	---	---	---
TITCBOR	TITAN CEMENT (ΚΑ)	---	---	---	500	3.20%	---	---	60,314
VIOBOR	VIOHALCO SA/NV (ΚΑ)	---	---	---	---	---	---	---	---
ADMIEBOR	ΑΔΜΗΕ ΣΥΜΜΕΤΟΧΩΝ Α.Ε. (ΚΟ)	---	---	---	---	---	---	---	116,144
AEGNBOR	ΑΕΡΟΠΟΡΙΑ ΑΙΓΑΙΟΥ (ΚΟ)	---	---	---	---	---	---	---	20,711
ALMYBOR	ΑΛΟΥΜΥΛ (ΚΟ)	---	---	---	---	---	---	---	---
GEKTERNABOR	ΓΕΚ ΤΕΡΝΑ (ΚΟ)	---	---	---	---	---	---	---	27,250
PPCBOR	ΔΕΗ (ΚΟ)	15,000	---	---	---	---	---	---	6,931,838
ETEBOR	ΕΘΝΙΚΗ ΤΡΑΠΕΖΑ (ΚΟ)	5,000	---	---	15,850	5.23%	5,000	9.00%	25,171,683
ELLAKTORBOR	ΕΛΛΑΚΤΩΡ (ΚΟ)	10,000	---	---	---	---	---	---	1,898
EXAEBOR	ΕΛΛΗΝ. ΧΡΗΜΑΤΙΣΤΗΡΙΑ Χ.Α. (ΚΟ)	10	---	---	---	---	---	---	123,778
ELPEBOR	ΕΛΛΗΝΙΚΑ ΠΕΤΡΕΛΑΙΑ (ΚΟ)	900	---	---	---	---	---	---	52,983
EYDARBOR	ΕΥΔΑΠ (ΚΟ)	---	---	---	3,000	4.91%	---	---	232,781
INLOTBOR	ΙΝΤΡΑΛΟΤ (ΚΟ)	14,000	---	---	600	2.65%	---	---	609,512
MOHBOR	ΜΟΤΟΡ ΟΙΛ (ΚΟ)	1,500	---	---	---	---	---	---	43,134
MYTILBOR	ΜΥΤΙΛΗΝΑΙΟΣ (ΚΟ)	10,000	---	---	3,500	2.65%	---	---	35,742
PRABOR	ΟΛΠ (ΚΟ)	---	---	---	---	---	---	---	2,901
OPARBOR	ΟΠΑΠ (ΚΟ)	28,299	---	---	---	---	---	---	1,279,607
HTOBOR	ΟΤΕ (ΚΟ)	31,000	---	---	4,100	2.65%	---	---	535,504
TREIRBOR	ΠΕΙΡΑΙΩΣ ΤΡΑΠΕΖΑ (ΚΟ)	---	---	---	---	---	---	---	25,981,219
PLAISBOR	ΠΛΑΙΣΙΟ COMPUTERS (ΚΟ)	---	---	---	---	---	---	---	1,000

Σημειώσεις Προϊόντων Δανεισμού

[1] - Πολυμερείς Συμβάσεις Δανειοδοσίας των μεθόδων 8-1, 8-2 και 8-3-3 (σύμφ. Με Αποφ.17 ΔΣ του Χρηματιστηρίου).

[2] - Διμερείς Συμβάσεις Δανειοδοσίας των μεθόδων 8-3-1 και 8-3-2 (σύμφ. Με Αποφ. 20 ΔΣ του Χρηματιστηρίου).

[3] - Τα στοιχεία Συναλλαγές Δανεισμού Τίτλων μέσω ΟΤC δηλώνονται από τους χειριστές ΣΑΤ και αφορούν τις ποσότητες που έχουν καταγραφεί στο ΣΑΤ έως και τη προηγούμενη εργάσιμη ημέρα.

[4] - Μ.Σ.Τ.: - Μέση Σταθμισμένη Τιμή (ως προς τα τεμάχια)

[5] - Τα στοιχεία αφορούν σε ανοιχτές θέσεις πριν την έναρξη της συνεδρίασης

Προϊόν Δανεισμού	Υποκείμενος Τίτλος	Πολυμερείς Συναλλαγές[1]					Διμερείς Συναλλαγές[2]		Δανεισμός Τίτλων μέσω ΟΤC[3]
		Ανοιχτές θέσεις[5]	Προσφερόμενη ποσότητα	Μ.Σ.Τ[4]	Όγκος συναλλαγών	Μ.Σ.Τ[4]	Όγκος συναλλαγών	Μ.Σ.Τ[4]	Όγκος συναλλαγών
SARBOR	ΣΑΡΑΝΤΗΣ ΓΡ. (ΚΟ)	3,500	---	---	---	---	---	---	8,422
TENERGYBOR	ΤΕΡΝΑ ΕΝΕΡΓΕΙΑΚΗ (ΚΟ)	---	---	---	1,000	2.94%	---	---	19,403
TITKBOR	ΤΙΤΑΝ (ΚΟ)	---	---	---	---	---	---	---	190,075
EUROBBOR	ΤΡΑΠΕΖΑ EUROBANK ERGASIAS (ΚΟ)	13,000	---	---	30,000	2.65%	---	---	67,140,997

Σημειώσεις Προϊόντων Δανεισμού

[1] - Πολυμερείς Συμβάσεις Δανειοδοσίας των μεθόδων 8-1, 8-2 και 8-3-3 (σύμφ. Με Αποφ.17 ΔΣ του Χρηματιστηρίου).

[2] - Διμερείς Συμβάσεις Δανειοδοσίας των μεθόδων 8-3-1 και 8-3-2 (σύμφ. Με Αποφ. 20 ΔΣ του Χρηματιστηρίου).

[3] - Τα στοιχεία Συναλλαγές Δανεισμού Τίτλων μέσω ΟΤC δηλώνονται από τους χειριστές ΣΑΤ και αφορούν τις ποσότητες που έχουν καταγραφεί στο ΣΑΤ έως και τη προηγούμενη εργάσιμη ημέρα.

[4] - Μ.Σ.Τ.: - Μέση Σταθμισμένη Τιμή (ως προς τα τεμάχια)

[5] - Τα στοιχεία αφορούν σε ανοιχτές θέσεις πριν την έναρξη της συνεδρίασης

Κωδικό και ονομασίες Κλάδων Οικονομικής Δραστηριότητας του Χρηματιστηρίου Αθηνών

12003 - Διαπραγματεύσιμα Αμοιβαία Κεφάλαια	10101010 Υπηρεσίες Ηλεκτρονικών Υπολογιστών
10101015 Λογισμικό	10102030 Υλικό Υπολογιστών
15101010 Εξοπλισμός Τηλεπικοινωνιών	15102015 Υπηρεσίες Τηλεπικοινωνιών
20101010 Υγειονομικές Μονάδες	20101025 Υπηρεσίες Υγείας
20102010 Ιατρικός Εξοπλισμός	20103015 Φαρμακευτικά Προϊόντα
30101010 Τράπεζες	30202000 Διαφοροποιημένες Χρηματοοικονομικές Υπηρεσίες
30202010 Διαχείριση Κεφαλαίων & Θεματοφύλακες	30202015 Επενδυτικές Υπηρεσίες
30302010 Γενικές Ασφάλειες	30302015 Μεσίτες Ασφαλίσεων
35101010 Συμμετοχές & Ανάπτυξη Ακίνητης Περιουσίας	35101015 Υπηρεσίες Ακίνητης Περιουσίας
35102000 Διαφοροποιημένες Α.Ε.Ε.Α.Π.	35102030 Α.Ε.Ε.Α.Π. Επαγγελματικών Χώρων
40201040 Υπηρεσίες Ενοικίασης και Χρηματοδοτικής Μίσθωσης	40202010 Κατασκευή Κατοικιών
40202015 Έπιπλα	40202020 Οικιακές Συσκευές
40203040 Ηλεκτρονική Ψυχαγωγία	40203045 Παιχνίδια
40204020 Ρούχα και Αξεσουάρ	40301010 Ψυχαγωγία
40301030 Εκδόσεις	40301035 Ραδιοτηλεοπτικοί Φορείς
40401010 Διαφοροποιημένοι Έμποροι	40401020 Εμπόριο Ενδυμάτων
40401025 Εμπόριο Προϊόντων Οικιακής Βελτίωσης	40401030 Εξειδικευμένο Λιανικό Εμπόριο
40501010 Αεροπορικές Εταιρείες	40501015 Ταξίδια & Τουρισμός
40501020 Τυχερά Παιχνίδια	40501025 Ξενοδοχεία & Πανσιόν
45101015 Απόσταξη & Οινοπαραγωγή	45101020 Αναψυκτικά
45102010 Γεωργεία, Αλιεία, Εκτροφή και Φυτείες	45102020 Τρόφιμα
45103010 Καπνός	45201010 Λιανικό & Χονδρικό Εμπόριο Τροφίμων
45201020 Είδη Προσωπικής Φροντίδας	50101010 Κατασκευές
50101030 Τσιμέντα	50101035 Άλλα Οικοδομικά Υλικά
50202010 Ηλεκτρικά Εξαρτήματα	50203000 Διαφοροποιημένες Βιομηχανίες
50203015 Πλαστικά	50203030 Υλικά Συσκευασίας
50204000 Μηχανήματα Βιομηχανικού Εξοπλισμού	50204020 Μηχανήματα Κατασκευών
50205010 Προμηθευτές Βιομηχανίας	50205020 Υποστηρικτικές Υπηρεσίες προς Επιχειρήσεις
50205030 Υπηρεσίες Μαζικής Εκτύπωσης	50206015 Εμπορικά Οχήματα & Ανταλλακτικά
50206030 Θαλάσσιες Μεταφορές	50206060 Υπηρεσίες Μεταφορών
55101000 Διαφοροποιημένα Υλικά	55101020 Κλωστοϋφαντουργικά Προϊόντα
55102000 Ορυχεία	55102010 Σίδηρος & Χάλυβας
55102015 Μεταλλουργία	55102035 Αλουμίνιο
60101000 Καθετοποιημένες Εταιρ. Πετρελαίου & Φυσικού Αερίου	60101020 Διυλιστήρια & Εμπορία Πετρελαιοειδών
65101010 Εναλλακτική Ηλεκτρική Ενέργεια	65101015 Συμβατική Ηλεκτρική Ενέργεια
65102030 Ύδρευση	



ATHEX
Athens Stock Exchange

Λεωφ. Αθηνών 110 104 42 Αθήνα
110, Athinon Ave. GR 104 42 Athens
tel. (+30)210-33.66.800, fax (+30)210-33.66.101
www.athexgroup.gr