

19

**Ημερήσιο Δελτίο  
Συναλλακτικής Δραστηριότητας**

Daily Official List  
of Trading Activity

Τρίτη, 17 Σεπτεμβρίου, 2019

Έτος: 140 Αύξων Αριθμός Συνεδρίασης: 176



**ATHEXGROUP**  
Athens Exchange Group

**Αποποίηση Ευθύνης:**

Η εταιρεία Ελληνικά Χρηματιστήρια-Χρηματιστήριο Αθηνών Ανώνυμη Εταιρεία Συμμετοχών καταβάλλει κάθε δυνατή προσπάθεια ώστε να διασφαλίσει ότι οι πληροφορίες και τα λοιπά στοιχεία που εμφανίζονται στο Ημερήσιο Δελτίο Τιμών (Η.Δ.Τ.) είναι ορθά και πλήρη αλλά δεν έχει καμία ευθύνη για ενδεχόμενο λάθος ή παράλειψη στοιχείων και / ή ευθύνη σχετικά με την ακρίβεια, αξιοπιστία, επικαιροποίηση και πληρότητα των παραπάνω πληροφοριών και στοιχείων ή ευθύνη προερχόμενη άμεσα ή έμμεσα από την χρήση των παραπάνω πληροφοριών.

Η Εταιρία δεν έχει καμία ευθύνη για την ακρίβεια των στοιχείων που περιλαμβάνονται στις ανακοινώσεις των εισηγμένων εταιρειών. Πιθανές προσβολές δικαιωμάτων τρίτων από το περιεχόμενο των ανακοινώσεων συνιστούν αποκλειστική ευθύνη του αποστολέα των ανακοινώσεων.

Όλα τα αναγραφόμενα στο Η.Δ.Τ. στοιχεία παρέχονται μόνο για τους σκοπούς της πληροφόρησης και δεν συνιστούν παροχή επενδυτικών συμβουλών ή πρόσκληση για επένδυση σε κινητές αξίες που διαπραγματεύονται στο Χρηματιστήριο Αθηνών.

Αναγνωρίζεται και συμφωνείται ότι όλα τα δικαιώματα επί των πληροφοριών που εμφανίζονται στο Η.Δ.Τ. θα αποτελούν κυριότητα της εταιρίας και οποιοδήποτε άλλο δικαίωμα συμπεριλαμβανομένου του δικαιώματος πνευματικής ιδιοκτησίας, σήματος κλπ. ανήκουν στο Χρηματιστήριο Αθηνών.

Τα ανωτέρω στοιχεία αποτελούν ιδιοκτησία της Εταιρίας και προστατεύονται σύμφωνα με τις διατάξεις περί πνευματικής ιδιοκτησίας. Απαγορεύεται α) η με οποιοδήποτε τρόπο ή μέσω αναπαραγωγή, αναδημοσίευση, τροποποίηση, αντιγραφή, πώληση, μετάδοση ή διανομή του συνόλου ή μέρους τους, χωρίς αναφορά στην πηγή και β) η εμπορική εκμετάλλευση των στοιχείων από τρίτους.

Η Εταιρία δεν φέρει καμία ευθύνη προερχόμενη άμεσα ή έμμεσα από χρήση ή τυχόν αλλοίωση των ανωτέρω στοιχείων όταν αυτά χρησιμοποιούνται από

**Ελληνικά Χρηματιστήρια - Χρηματιστήριο Αθηνών Α.Ε. Συμμετοχών**

Λεωφόρος Αθηνών 110, 10442 Αθήνα, Τηλ: (210) 33.66.800, Fax: (210) 32.13.938

[www.athexgroup.gr](http://www.athexgroup.gr)

**Χρηματιστηριακό Κέντρο Θεσσαλονίκης**

Κατούνη 16-18, Θεσ/νίκη 546 25, Τηλ: (2310) 567.667, Fax: (2310) 530.455

**Συνεγγυητικό Κεφάλαιο Εξασφάλισης Επενδυτικών Υπηρεσιών**

Φειδίου 14-16, Αθήνα 106 78, Τηλ: (210) 33.04.682, Fax: (210) 33.04.155

**Επιτροπή Κεφαλαιαγοράς**

Κολοκοτρώνη 1 & Σταδίου 1, Αθήνα 105 62, Τηλ: (210) 33.77.100, Fax: (210) 33.77.173

**Πίνακας Περιεχομένων**

**Ενότητα 1: Στατιστικά Στοιχεία Χρεογράφων, Παραγώγων και Δανεισμού**

- Οι Αγορές Χρεογράφων Παραγώγων Δανεισμού
- Χρηματιστηριακοί Δείκτες
- Αναλυτικά Στοιχεία Συναλλαγών Αγοράς Χρεογράφων
- Στοιχεία Συναλλαγών Κλάδων Χρηματιστηρίου Αθηνών & Χρηματοοικονομικών Προϊόντων (Δ.Α.Κ.)
- Οι 10 Μετοχές με τη μεγαλύτερη Άνοδο & Πτώση
- Αναλυτικά Στοιχεία Συναλλαγών Αγοράς Παραγώγων

**Ενότητα 2: Αναλυτικά Στοιχεία Συναλλαγών Χρεογράφων**

- Αναλυτικά Στοιχεία Συναλλαγών Χρεογράφων
- Σημειώσεις Χρεογράφων

**Ενότητα 3: Στοιχεία Συναλλαγών Χρεογράφων**

- Στοιχεία Συναλλαγών Πακέτων
- Στοιχεία Συναλλαγών Δικαιωμάτων

- Στοιχεία Δανεισμού Τίτλων
- Στοιχεία Συναλλαγών Εκποιήσεων
- Στοιχεία Συναλλαγών Εκποιήσεων Ενσώματων Ονομαστικών Μετοχών
- Στοιχεία Ενεργητικού Διαπραγματεύσιμων Αμοιβαίων Κεφαλαίων (Δ.Α.Κ.)
- Χαρακτηριστικά Διαπραγματεύσιμων Αμοιβαίων Κεφαλαίων (Δ.Α.Κ.)

**Ενότητα 4: Ανακοινώσεις**

**Ενότητα 5: Ομόλογα Διαπραγματεύσιμα στην Αγορά Αξιών Σταθερού Εισοδήματος**

- Ομολογιακά Δάνεια Επιχειρήσεων – Οργανωμένη Αγορά (Μετατρέψιμα)
- Ομολογιακά Δάνεια Επιχειρήσεων – Οργανωμένη Αγορά (Μη Μετατρέψιμα)
- Ομόλογα Ελληνικού Δημοσίου
- Έντοκα Γραμμάτια & Zero Coupon Ομόλογα Ελληνικού Δημοσίου
- Ομόλογα Ελληνικού Δημοσίου Διαπραγματεύσιμα με τη Μέθοδο Εκφώνησης - Αντιφώνησης
- Ομόλογα Κρατικών Τραπεζών

**Ενότητα 6: Πρόσθετα Στοιχεία Ενημέρωσης**

- Πίνακας Μελών Χρηματιστηρίου Αθηνών και Μελών ΕΤ.ΕΚ.
- Πίνακας Μετοχών Υπό Ειδική Διαπραγμάτευση
- Γνωστοποιήσεις Συναλλαγών - Κατάλογος Υπόχρεων Προσώπων

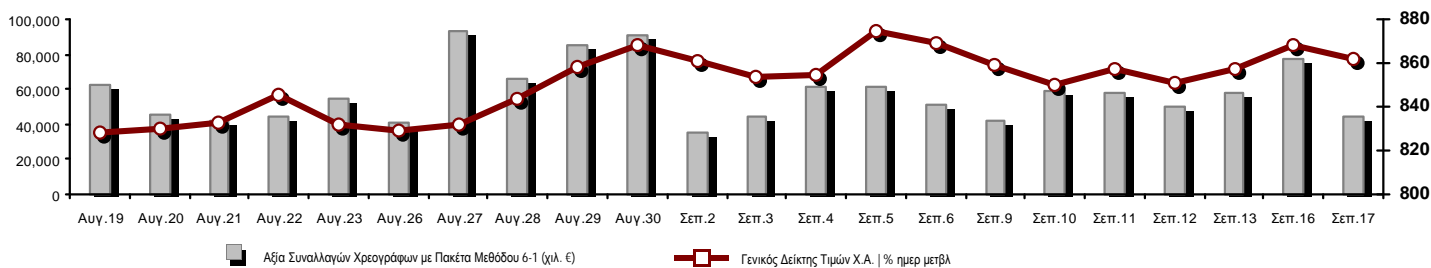
**Ενότητα 7: Αναλυτικά Στοιχεία Συναλλαγών Αγοράς Παραγώγων**

- Συμβόλαια Μελλοντικής Εκπλήρωσης σε Δείκτες
- Συμβόλαια Μελλοντικής Εκπλήρωσης σε Μετοχές
- Δικαιώματα Προαίρεσης σε Δείκτες
- Δικαιώματα Προαίρεσης σε Μετοχές
- Στοιχεία Συναλλαγών Προϊόντων Δανεισμού

**Παράρτημα Α: Κωδικοί και ονομασίες Κλάδων Οικονομικής Δραστηριότητας του Χρηματιστηρίου Αθηνών**

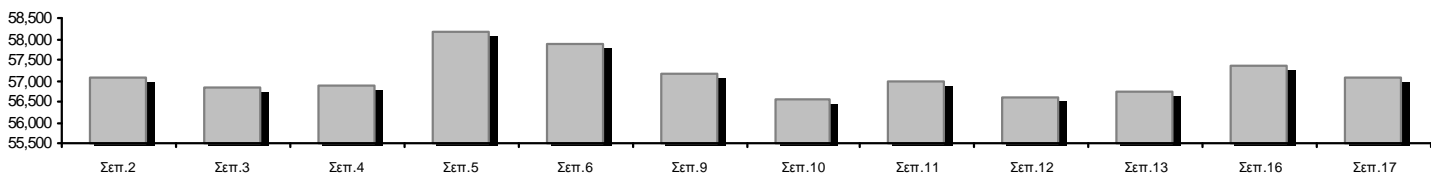
**Οι Αγορές Χρεογράφων Παραγώγων Δανεισμού**

**Γενικός Δείκτης Τιμών και Αξία Συναλλαγών Μετοχών και Παραγώγων**

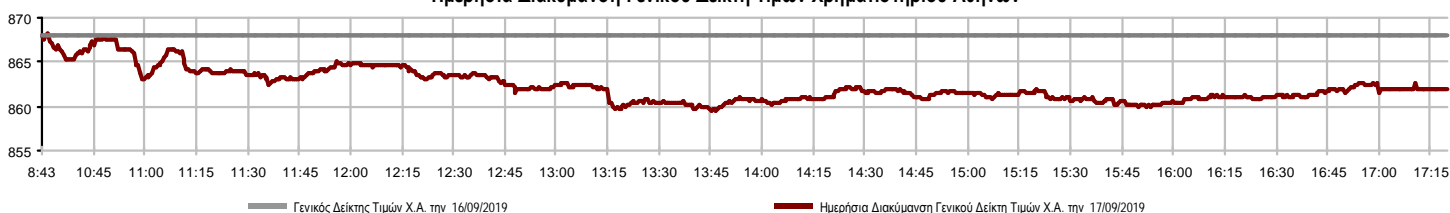


<b>Κεφαλαιοποίηση Χ.Α. (εκατ €) **:</b>	57,068.41		<b>Συνολικές Ανοικτές Θέσεις σε Παράγωγα</b>	407,255
Ημερήσια μεταβολή: εκατ. €   %	-294.25	-0.51%	Ανοικτές θέσεις σε ΣΜΕ επί Δεικτών   % ημερ μετβλ	17,845 1.11%
Μέση ετήσια Κεφ/ποίηση: εκατ. €   % Μετβλ. Μέση προηγ. έτος	53,293.57	2.23%	Ανοικτές θέσεις σε ΣΜΕ επί μετοχών   % ημερ μετβλ	383,995 0.48%
<b>Γενικός Δείκτης Τιμών Χ.Α.   % ημερ μετβλ</b>	861.91	-0.69%	Ανοικτές θέσεις σε Δικαιώματα επί Δεικτών   % ημερ μετβλ	3,260 4.82%
<b>Κεφαλαιοποίηση Γενικού Δείκτη (εκατ. €)</b>	52,165.41		Ανοικτές θέσεις σε Δικαιώματα επί μετοχών   % ημερ μετβλ	2,155 0.00%
Ημερήσια μεταβολή (εκατ. €)	-290.39			
<b>Αξία Συναλλαγών Χρεογράφων με Πακέτα Μεθόδου 6-1 (χιλ. €)</b>	44,215.84		<b>Πλήθος Συμβολαίων Παραγώγων:</b>	115,594
Ημερήσια μεταβολή: %	-32,997.50	-42.74%	Ημερήσια μεταβολή: τμχ   %	23,006 24.85%
Μέση Αξία Συν/γών ΥτD: χιλ. €   % Μετβλ Μέση προηγ. έτος	65,907.58	20.00%	Μέσος Όγκος Συμβ. ΥτD: % Μετβλ Μέσο προηγ. Έτος	43,957 -21.52%
<b>Αξία Συναλλαγών Πακέτων Μεθόδου 6-1 (χιλ. €)</b>	6,473.46		<b>Πλήθος Πράξεων Παραγώγων:</b>	3,660
<b>Αξία Συναλλαγών Πακέτων Μεθόδου 6-2 &amp; 6-3 (χιλ. €)</b>	905.83		Ημερήσια μεταβολή: πλήθος   %	-1,057 -22.41%
<b>Αξία Συναλλαγών Ομολόγων (χιλ.€)</b>	843.06		Μέσο Πλήθος Πράξεων ΥτD: % Μετβλ Μέσο προηγ. Έτος	3,030 11.73%
<b>Όγκος Συναλλαγών Χρεογράφων με Πακέτα Μεθόδου 6-1 (χιλ. Τμχ)</b>	19,940.66		<b>Συνολικές Ανοικτές Θέσεις σε Δανεισμό</b>	301,400
Ημερήσια μεταβολή: χιλ. τμχ   %	-19,639.59	-49.62%	Ημερήσια μεταβολή: τμχ   %	37,330 14.14%
Μέσος Όγκος Συν/γών ΥτD: % Μετβλ Μέσο προηγ. Έτος	34,066.65	-8.31%	<b>Πλήθος Συναλλαγών Δανεισμού (Πολυμερής/Διμερής)</b>	125,510
<b>Όγκος Συναλλαγών Πακέτων Μεθόδου 6-1 (χιλ. Τεμάχια)</b>	6,523.18		Ημερήσια μεταβολή: τμχ   %	82,213
<b>Όγκος Συναλλαγών Πακέτων Μεθόδου 6-2 &amp; 6-3 (χιλ. Τεμάχια)</b>	50.20		<b>Πλήθος Πολυμερών Συναλλαγών</b>	70,810
<b>Όγκος Συναλλαγών Ομολόγων</b>	813,000		<b>Πλήθος Διμερών Συναλλαγών</b>	54,700
<b>Πλήθος Πράξεων Χρεογράφων με Πακέτα Μεθόδου 6-1</b>	17,686		<b>Πλήθος Πράξεων Δανεισμού:</b>	11
Ημερήσια μεταβολή: πλήθος   %	-21,745	-55.15%	Ημερήσια μεταβολή: %	5
Μέσο Πλήθος Πράξεων ΥτD: % Μετβλ Μέσο προηγ. Έτος	27,416	34.86%	<b>Πλήθος Πράξεων Πολυμερών Συναλλαγών</b>	9
<b>Πλήθος πακέτων Μεθόδου 6-1</b>	4		<b>Πλήθος Πράξεων Διμερών Συναλλαγών</b>	2
<b>Πλήθος πακέτων Μεθόδου 6-2 &amp; 6-3</b>	2			
<b>Πλήθος συναλλαγών Ομολόγων</b>	57			

**Κεφαλαιοποίηση Χ.Α. (εκατ €) \*\***



**Ημερήσια Διακύμανση Γενικού Δείκτη Τιμών Χρηματιστηρίου Αθηνών**



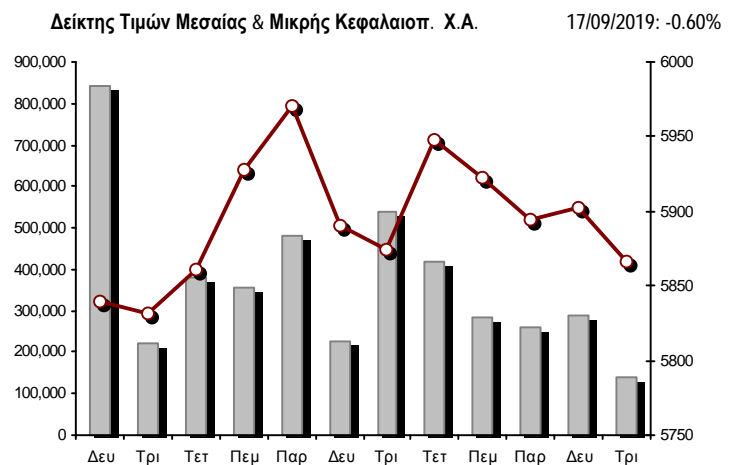
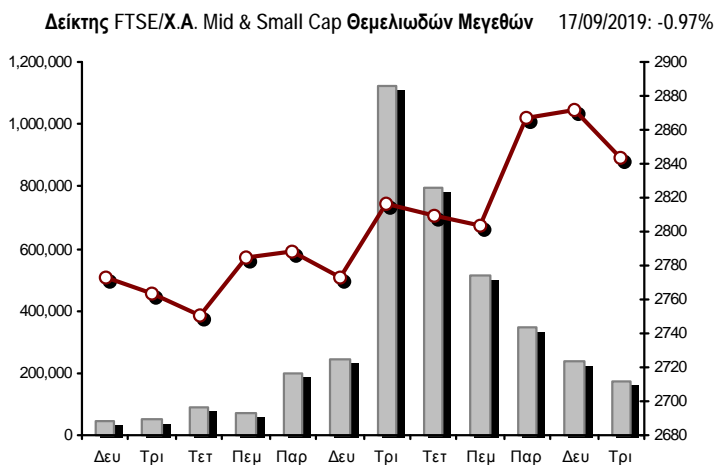
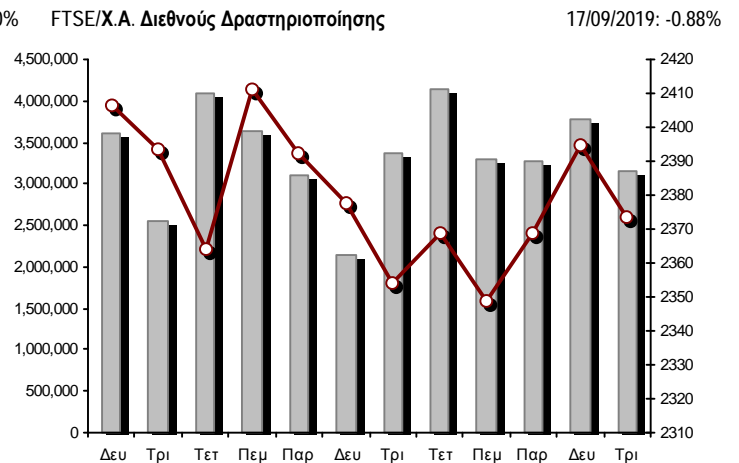
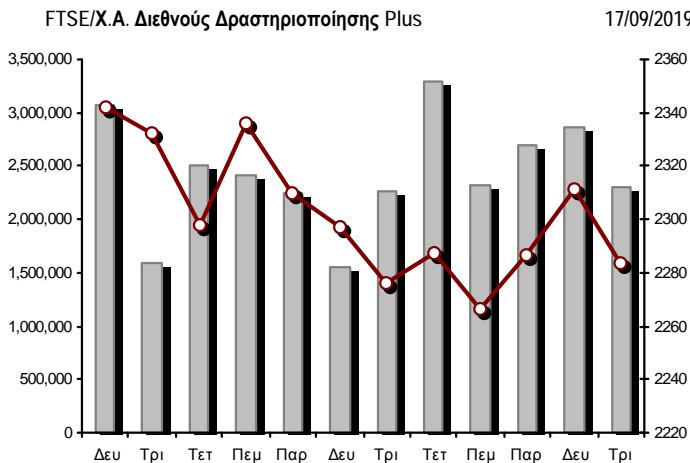
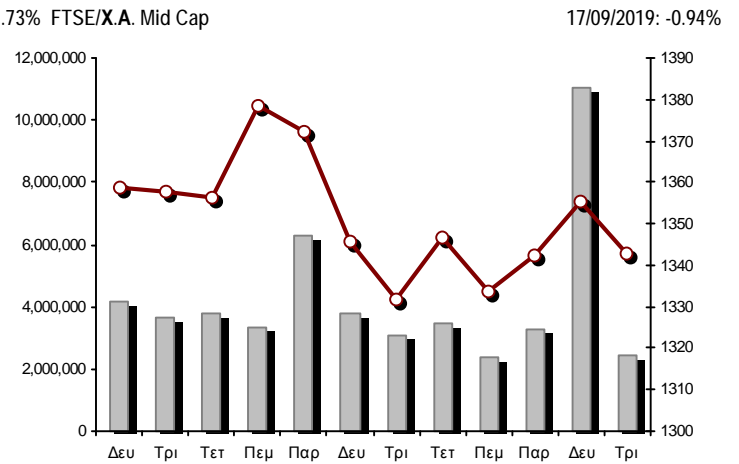
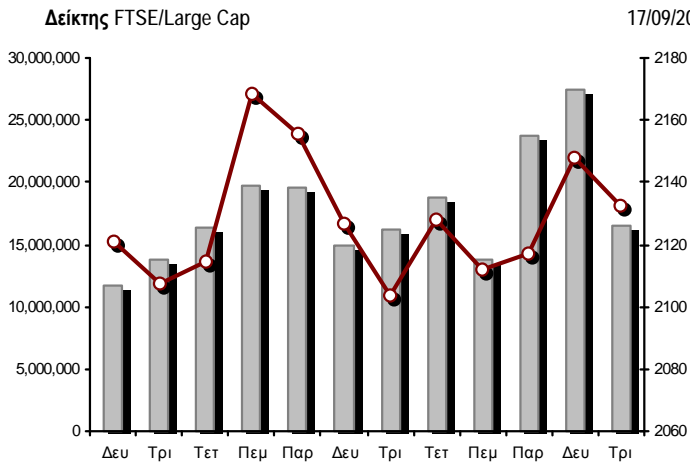
**Χρηματιστηριακοί Δείκτες**

Όνομασία Δείκτη	17/09/2019	16/09/2019	Δ μον.	Δ %	Κατώτερη	Ανώτερη	Κατ.έτους	Ανωτ.έτους	Ετησ. μεταβ.
<b>Γενικός Δείκτης Τιμών Χ.Α.</b>	861.91	867.94	-6.03	-0.69%	859.54	868.16	600.12	901.57	40.54% #
FTSE/X.A. Large Cap	2,132.20	2,147.91	-15.71	-0.73%	2,127.67	2,149.22	1,580.73	2,270.46	32.57% #
FTSE/X.A. Mid Cap	1,342.67	1,355.35	-12.68	-0.94%	1,340.09	1,361.79	945.49	1,467.88	37.70% #
<b>FTSE/X.A.-Χ.Α.Κ. Τραπεζικός Δείκτης</b>	600.93	609.07	-8.14	-1.34%	596.80	609.07	275.15	641.15	80.60% #
FTSE/X.A. Διεθνούς Δραστηριοποίησης Plus	2,283.41	2,311.18	-27.77	-1.20%	2,282.25	2,311.82	1,947.04	2,479.89	14.49% #
FTSE/X.A. Διεθνούς Δραστηριοποίησης	2,373.55	2,394.67	-21.12	-0.88%	2,371.17	2,396.14	1,866.67	2,517.12	25.10% #
FTSE/X.A. Mid & Small Cap Θεμελιωδών Μεγεθών	2,843.70	2,871.58	-27.88	-0.97%	2,834.14	2,871.58	2,173.67	2,873.78	28.37% #
<b>Δείκτης Τιμών Μεσαίας &amp; Μικρής Κεφαλαιοπ. Χ.Α.</b>	5,866.54	5,901.89	-35.35	-0.60%	5,828.12	5,909.98	3,914.71	5,994.42	48.07% #
FTSE/X.A. Δείκτης Αγοράς	530.16	534.10	-3.94	-0.74%	529.13	534.46	392.32	563.60	32.82% #
Δείκτης FTSE Med	4,620.70	4,615.95	4.74	0.10%			3,966.78	4,754.28	16.54% #
<b>Δείκτης Συνολικής Απόδοσης Γενικού Δείκτη Χ.Α.</b>	1,403.81	1,413.63	-9.82	-0.69%	1,399.95	1,413.99	952.47	1,466.98	44.22% #
FTSE/X.A. Large Cap Συνολικής Απόδοσης	3,148.12	3,171.32	-23.20	-0.73%			2,321.35	3,347.07	34.53% #
FTSE/X.A. Large Cap Net Συνολικής Απόδοσης	966.32	973.44	-7.12	-0.73%	964.26	974.03	692.89	1,027.12	37.06% #
FTSE/X.A. Mid Cap Συνολικής Απόδοσης	1,635.61	1,651.05	-15.44	-0.94%			1,180.35	1,784.30	35.91% #
FTSE/X.A.-Χ.Α.Κ. Τραπεζικός Δείκτης Συνολ. Απόδ.	525.26	532.37	-7.11	-1.34%			265.40	554.19	67.56% #
<b>Ελληνικός Δείκτης Mid &amp; Small Cap</b>	1,197.01	1,207.37	-10.36	-0.86%	1,195.64	1,209.86	884.70	1,269.98	32.03% #
FTSE/X.A. Τράπεζες	793.97	804.72	-10.75	-1.34%	788.52	804.72	363.54	847.12	80.60% #
FTSE/X.A. Χρηματοοικονομικές Υπηρεσίες	1,100.07	1,120.30	-20.23	-1.81%	1,096.05	1,123.07	744.92	1,191.69	40.99% #
FTSE/X.A. Βιομηχανικά Προϊόντα & Υπηρεσίες	2,636.94	2,642.30	-5.36	-0.20%	2,625.36	2,648.83	1,884.26	2,967.88	38.10% #
FTSE/X.A. Εμπόριο	79.63	77.37	2.26	2.92%	74.86	79.63	58.44	80.54	32.92% #
FTSE/X.A. Ακίνητης Περιουσίας	4,952.42	5,085.28	-132.86	-2.61%	4,923.02	5,096.20	2,928.70	6,158.58	63.99% #
FTSE/X.A. Προσωπικά & Οικιακά Προϊόντα	9,026.57	9,313.52	-286.95	-3.08%	9,026.57	9,313.52	6,649.54	9,943.56	31.23% #
FTSE/X.A. Τρόφιμα & Ποτά	11,009.98	11,051.09	-41.11	-0.37%	11,009.98	11,247.03	10,000.70	13,120.06	8.89% #
FTSE/X.A. Πρώτες Ύλες	6,707.08	6,675.30	31.78	0.48%	6,535.19	6,777.85	3,146.82	11,171.70	104.44% #
FTSE/X.A. Κατασκευές & Υλικά	2,978.04	2,986.70	-8.66	-0.29%	2,936.47	3,000.18	2,437.75	3,183.37	15.33% #
FTSE/X.A. Πετρέλαιο & Αέριο	5,168.64	5,163.20	5.44	0.11%	5,114.44	5,179.53	4,612.01	5,758.60	6.35% #
FTSE/X.A. Χημικά	9,366.10	9,319.77	46.33	0.50%	9,123.28	9,366.10	7,722.79	11,217.47	14.56% #
FTSE/X.A. Ταξίδια & Αναψυχή	1,694.27	1,707.86	-13.59	-0.80%	1,677.45	1,708.15	1,309.57	1,754.14	28.06% #
FTSE/X.A. Τεχνολογία	1,017.00	1,022.57	-5.57	-0.54%	1,014.20	1,034.03	692.80	1,087.14	43.40% #
FTSE/X.A. Τηλεπικοινωνίες	3,490.26	3,462.73	27.53	0.80%	3,429.70	3,490.26	2,614.94	3,605.87	33.19% #
FTSE/X.A. Υπηρεσίες Κοινής Ωφέλειας	2,772.27	2,781.61	-9.34	-0.34%	2,758.94	2,795.12	1,729.19	2,923.15	57.61% #
FTSE/X.A. Υγεία	498.64	499.33	-0.69	-0.14%	483.51	499.33	460.82	508.96	-1.50% #
<b>Δείκτης Όλων των Μετοχών Χ.Α.</b>	206.88	207.93	-1.05	-0.50%	206.88	206.88	157.01	215.26	30.92% #
<b>Ελληνικός Δείκτης Εταιρικών Ομολόγων</b>	120.39	120.38	0.01	0.01%			116.31	120.76	3.48% #
<b>Ελληνικός Δείκτης Τιμών Εταιρικών Ομολόγων</b>	96.72	96.75	-0.02	-0.02%			95.04	97.19	0.97% #

Σημείωση 1: Το κλείσιμο των Δεικτών FTSE/Med 100, Ελληνικός Δείκτης Εταιρικών Ομολόγων και, Ελληνικός Δείκτης Τιμών Εταιρικών Ομολόγων αφορούν την συνεδρίαση της 13/09/2019.

Σημείωση 2: Ο Ελληνικός Δείκτης Mid & Small Cap είναι Customized δείκτης υπολογιζόμενος από το Χρηματιστήριο Αθηνών.

**Χρηματιστηριακοί Δείκτες**



■ Όγκος συναλλαγών δεικτών

—●— Τιμές κλεισίματος δεικτών

**Αναλυτικά Στοιχεία Συναλλαγών Αγοράς Χρεογράφων**

	Όλα τα Χρεόγραφα	Κύρια Αγορά	Επιτήρηση	Διαπραγματεύσιμα Αμοιβαία Κεφάλαια
<b>Σύνολα</b>	121	105	16	0
Ανοδικές / Καθοδικές / Σταθερές:	30 / 66 / 25	24 / 60 / 21	6 / 6 / 4	0 / 0 / 0
<b>Κεφαλαιοποίηση Χ.Α. (εκατ €) **</b>	57,068.41	56,765.83	302.57	
Μέση Ημερήσια Αξία Συνγών (χιλ. €)	65,907.58	65,894.08	47.78	40.46
<b>Αξία Συναλλαγών</b>	45,121.67	45,041.68	79.99	0.00
Κύριος Πίνακας:	37,742.38	37,662.39	79.99	0.00
Προσυμφωνημένων Συναλλαγών 6_1_2_3:	7,379.29	7,379.29	0.00	0.00
Πίνακας Εκποιήσεων:	0.00	0.00	0.00	0.00
Πίνακας Ειδικών Όρων:	0.00	0.00	0.00	0.00
Μέσος Ημερήσιος Όγκος Συναλλαγών	34,066,650	33,734,135	363,159	1,854
<b>Όγκος Συναλλαγών</b>	19,990,854	19,544,044	446,810	0
Κύριος Πίνακας:	13,417,473	12,970,663	446,810	0
Προσυμφωνημένων Συναλλαγών 6_1_2_3:	6,573,381	6,573,381	0	0
Πίνακας Εκποιήσεων:	0	0	0	0
Πίνακας Ειδικών Όρων:	0	0	0	0
Μέσο Ημερήσιο Πλήθος Πράξεων	27,416	27,269	146	3
<b>Αριθμός Πράξεων</b>	17,688	17,559	129	0
Κύριος Πίνακας:	17,682	17,553	129	0
Προσυμφωνημένων Συναλλαγών 6_1_2_3:	6	6	0	0
Πίνακας Εκποιήσεων:	0	0	0	0
Πίνακας Ειδικών Όρων:	0	0	0	0

**Στοιχεία Συναλλαγών Κλάδων Χρηματιστηρίου Αθηνών & Χρηματοοικονομικών Προϊόντων (Δ.Α.Κ.)**

Κωδικός	Κλάδοι	Ανοδικές / Καθοδικές / Σταθερές	Αριθμός Πράξεων	Όγκος Συναλλαγών	Αξία Συναλλαγών	% στη Συνολική Αξία
12000	- Χρηματοοικονομικά Προϊόντα	0 / 0 / 0	---	---	---	---
3510	- Ακίνητη Περιουσία	3 / 3 / 3	522	127,097	712,720.17	1.58%
3030	- Ασφάλειες	1 / 0 / 0	18	2,005	8,887.22	0.02%
5020	- Βιομηχανικά Προϊόντα & Υπηρεσίες	4 / 12 / 4	1,370	616,609	1,907,330.77	4.23%
4040	- Εμπόριο	1 / 3 / 2	218	43,676	209,937.24	0.47%
6010	- Ενέργεια	1 / 0 / 1	829	114,840	2,207,055.87	4.89%
4020	- Καταναλωτικά Προϊόντα & Υπηρεσίες	1 / 5 / 3	996	364,502	2,458,393.49	5.45%
5010	- Κατασκευές & Υλικά Κατασκευών	4 / 6 / 3	2,528	1,669,873	5,064,899.21	11.22%
4030	- Μέσα Ενημέρωσης	0 / 0 / 0	---	---	---	---
4520	- Προσωπική Φροντίδα, Φάρμακα & Παντοπωλεία	0 / 3 / 0	172	132,242	930,556.86	2.06%
5510	- Πρώτες Ύλες	4 / 6 / 2	247	121,689	176,499.46	0.39%
4050	- Ταξίδια και Αναψυχή	2 / 4 / 1	1,078	463,754	2,735,021.31	6.06%
1010	- Τεχνολογία	2 / 2 / 2	311	62,246	198,459.39	0.44%
1510	- Τηλεπικοινωνίες	2 / 2 / 1	1,542	789,271	8,811,008.15	19.53%
3010	- Τράπεζες	1 / 5 / 0	5,581	13,296,962	15,861,797.91	35.15%
4510	- Τρόφιμα, Ποτά & Καπνοβιομηχανίες	3 / 6 / 1	386	121,785	1,595,857.74	3.54%
2010	- Υγεία	0 / 3 / 0	37	33,953	34,192.50	0.08%
6510	- Υπηρεσίες Κοινής Ωφέλειας	1 / 3 / 1	1,295	422,201	1,843,169.42	4.08%
3020	- Χρηματοοικονομικές Υπηρεσίες	0 / 3 / 1	558	1,608,149	365,881.21	0.81%

**Οι 10 Μετοχές με τη μεγαλύτερη Άνοδο & Πτώση**

**Κύρια Αγορά**

Μετοχές με τη μεγαλύτερη Θετική μεταβολή τιμής	Τιμή κλεισ.	Μεταβ.	Μετοχές με τη μεγαλύτερη Αρνητική μεταβολή τιμής	Τιμή κλεισ.	Μεταβ.
A.S. COMPANY (ΚΟ)	3.17	2.92% #	JUMBO (ΚΟ)	16.97	-3.58% α
ΚΤΗΜΑ Κ. ΛΑΖΑΡΙΔΗ (ΚΟ)	1.6	2.56% #	AUTOHELLAS (ΚΟ)	6.72	-3.45% α
MLS ΠΛΗΡΟΦΟΡΙΚΗ (ΚΟ)	4.74	0.85% #	LAMDA DEVELOPMENT(ΚΟ)	7.86	-2.96% α
INTERCONTINENTAL (ΚΟ)	6.2	0.81% #	INTRALOT (ΚΟ)	0.47	-2.79% α
ΟΤΕ (ΚΟ)	12.68	0.80% #	FOURLIS ΣΥΜΜΕΤΟΧΩΝ (ΚΟ)	5.33	-2.56% α
ΝΙΟΗΛCO SA/ΝV (ΚΑ)	3.94	0.77% #	ΠΑΠΟΥΤΣΑΝΗΣ (ΚΟ)	1.535	-2.54% α
ΕΛΛΑΔΟΣ ΤΡΑΠΕΖΑ (ΚΟ)	13.8	0.58% #	ALPHA BANK (ΚΟ)	1.676	-2.50% α
ΕΛΤΟΝ (ΚΟ)	1.855	0.54% #	INTRAKAT (ΚΟ)	2.1	-2.33% α
ΠΛΑΣΤΙΚΑ ΘΡΑΚΗΣ (ΚΟ)	2.1	0.48% #	ΑΒΑΞ Α.Ε. (ΚΟ)	0.591	-2.15% α
ΟΛΠ (ΚΟ)	23.35	0.43% #	ΑΤΤΙCΑ BANK Α.Τ.Ε. (ΚΟ)	0.442	-2.10% α

Μετοχές με τη μεγαλύτερη Αξία Συναλλαγών	Αξία (χιλ. €)	Μεταβ.	Μετοχές με το μεγαλύτερο Όγκο Συναλλαγών	Όγκος	Μεταβ.
ΟΤΕ (ΚΟ)	8,745.17	0.80% #	ΤΡΑΠΕΖΑ EUROBANK ERGASIAS (ΚΟ)	9,305,018	-0.60% α
ΤΡΑΠΕΖΑ EUROBANK ERGASIAS (ΚΟ)	7,689.41	-0.60% α	ALPHA BANK (ΚΟ)	2,086,117	-2.50% α
ALPHA BANK (ΚΟ)	3,511.53	-2.50% α	MARFIN INVESTMENT GROUP (ΚΟ)	1,578,096	-1.54% α
ΕΘΝΙΚΗ ΤΡΑΠΕΖΑ (ΚΟ)	3,266.42	-0.77% α	ΕΘΝΙΚΗ ΤΡΑΠΕΖΑ (ΚΟ)	1,263,176	-0.77% α
ΟΠΑΠ (ΚΟ)	2,348.20	-0.50% α	ΕΛΛΑΚΤΩΡ (ΚΟ)	1,184,526	-1.02% α
ΕΛΛΑΚΤΩΡ (ΚΟ)	2,329.02	-1.02% α	ΟΤΕ (ΚΟ)	693,674	0.80% #
ΜΟΤΟΡ ΟΪΛ (ΚΟ)	2,039.57	0.00% -	ΠΕΙΡΑΙΩΣ ΤΡΑΠΕΖΑ (ΚΟ)	409,616	-0.84% α
TITAN CEMENT (ΚΑ)	1,750.25	0.10% #	ΟΠΑΠ (ΚΟ)	238,290	-0.50% α
JUMBO (ΚΟ)	1,538.31	-3.58% α	ΑΤΤΙCΑ BANK Α.Τ.Ε. (ΚΟ)	230,630	-2.10% α
COCA-COLA HBC AG (ΚΟ)	1,516.02	-0.37% α	ΔΕΗ (ΚΟ)	173,736	-0.86% α

Σημείωση: Απεικονίζονται οι Μετοχές που δεν ανήκουν στις Κατηγορίες Χαμηλής Διασποράς και Επιτήρησης και πραγματοποιήσαν κατά τη διάρκεια της συνεδρίασης Αξία Συναλλαγών μεγαλύτερη από 10,000 Ευρώ.



**Αναλυτικά Στοιχεία Συναλλαγών Αγοράς Παραγώγων**

	Αριθμός Πράξεων	Όγκος	Ανοικτές θέσεις
<b>Σ.Μ.Ε. σε Δείκτες</b>	611	9,609	17,845
FTSE/X.A. Large Cap	611	9,609	17,845
<b>Σ.Μ.Ε. σε Μετοχές</b>	3,035	105,832	383,995
ΑΔΜΗΕ ΣΥΜΜΕΤΟΧΩΝ Α.Ε. (ΚΟ)	67	2,523	7,468
ALPHA BANK (ΚΟ)	360	31,927	58,598
ΑΤΤΙΚΑ BANK Α.Τ.Ε. (ΚΟ)	7	102	12,894
COCA-COLA HBC AG (ΚΟ)	28	108	371
CEENERGY HOLDINGS (ΚΑ)	75	728	8,800
ΕΛΛΑΚΤΩΡ (ΚΟ)	181	3,897	10,854
ΤΡΑΠΕΖΑ EUROBANK ERGASIAS (ΚΟ)	134	11,305	51,494
ΕΥΔΑΠ (ΚΟ)	40	351	531
FOURLIS ΣΥΜΜΕΤΟΧΩΝ (ΚΟ)	7	31	412
ΓΕΚ ΤΕΡΝΑ (ΚΟ)	104	499	9,923
ΕΛΛΗΝ. ΧΡΗΜΑΤΙΣΤΗΡΙΑ-Χ.Α. (ΚΟ)	69	625	3,546
ΕΛΛΗΝΙΚΑ ΠΕΤΡΕΛΑΙΑ (ΚΟ)	78	1,176	2,345
INTRACOM HOLDINGS (ΚΟ)	37	1,488	4,821
ΙΝΤΡΑΛΟΤ (ΚΟ)	40	1,334	4,845
JUMBO (ΚΟ)	26	112	1,008
LAMDA DEVELOPMENT(ΚΟ)	48	508	2,002
MARFIN INVESTMENT GROUP (ΚΟ)	236	21,485	83,487
ΜΟΤΟΡ ΟΪΛ (ΚΟ)	80	357	771
ΜΥΤΙΛΗΝΑΙΟΣ (ΚΟ)	271	3,643	12,591
ΕΘΝΙΚΗ ΤΡΑΠΕΖΑ (ΚΟ)	295	10,680	44,682
ΟΠΑΠ (ΚΟ)	55	363	5,016
ΟΤΕ (ΚΟ)	137	634	4,334
ΟΛΠ (ΚΟ)	4	50	757
ΠΕΙΡΑΙΩΣ ΤΡΑΠΕΖΑ (ΚΟ)	185	2,824	22,724
ΔΕΗ (ΚΟ)	233	6,507	17,790
ΤΕΡΝΑ ΕΝΕΡΓΕΙΑΚΗ (ΚΟ)	140	1,242	5,641
ΤΙΤΑΝ CEMENT (ΚΑ)	4	14	19
ΒΙΟΗΑΛCO SA/NV (ΚΑ)	94	1,319	6,271
<b>Δικαιώματα σε Δείκτες</b>	13	149	3,260
FTSE/X.A. Large Cap	13	149	3,260
<b>Δικαιώματα σε Μετοχές</b>	1	4	2,155
ALPHA BANK (ΚΟ)	0	0	162
ΕΘΝΙΚΗ ΤΡΑΠΕΖΑ (ΚΟ)	1	4	789
ΟΠΑΠ (ΚΟ)	0	0	2
ΟΤΕ (ΚΟ)	0	0	0
ΠΕΙΡΑΙΩΣ ΤΡΑΠΕΖΑ (ΚΟ)	0	0	102
ΔΕΗ (ΚΟ)	0	0	1,100
<b>Συνολική Δραστηριότητα</b>	3,660	115,594	407,255











**Σημειώσεις Χρεογράφων**

Κωδικός	Κείμενο σημείωσης
( )	- Προσαρμοσμένα Μέρισματα λόγω διανομής Δωρεάν μετοχών.
*	- Τελευταία προσαρμοσμένη τιμή κλεισίματος.
[1]	- Καθαρά μέρισματα.
[2]	- Στη στήλη "Ημερ. Αποκοπής τελευταίου δικαιώματος" αναφέρεται η Ημερομηνία εισαγωγής για Νέες Εταιρείες.
[3]	- Η Χρηματιστηριακή αξία αναφέρεται στο σύνολο των μετοχών
[4]	- Η κωδικοποίηση των Κλάδων Οικονομικής Δραστηριότητας του Χ.Α. παρουσιάζονται στο Παράρτημα Α
[5]	- Η Χρηματιστηριακή Αξία αναφέρεται στο σύνολο των κατηγοριών μετοχών (εφόσον έχουν εισαχθεί περισσότερες της μιας κατηγορίες) και δεν αναφέρεται σε επιμέρους κατηγορίες μετοχών μιας εταιρείας.
[6]	- Ρ/Ε μεγαλύτερο του 100
[7]	- Τελευταία εικόνα του Βιβλίου Εντολών πριν το τέλος της συνεδρίασης
[8]	- Στην Αξία Συναλλαγών των Μετοχών περιλαμβάνονται όλοι οι τύποι Πακέτων
4690	- Μεταφορά στην κατηγορία Επιτήρησης από 4/4/2006.
4750	- Μεταφορά στην Κατηγορία Επιτήρησης από 8/4/2011.
4865	- Αναστολή διαπραγμάτευσης από 2/4/2012.
4887	- Μεταφορά στην Κατηγορία Επιτήρησης από 10/4/2012.
4912	- Μεταφορά στην κατηγορία Επιτήρησης από 31/7/2012.
4914	- Αναστολή διαπραγμάτευσης από 31/8/2012.
4918	- Αναστολή διαπραγμάτευσης από 31/8/2012.
4955	- Μεταφορά στην Επιτήρηση από 5/4/2013.
4956	- Μεταφορά στην Επιτήρηση από 5/4/2013.
4957	- Μεταφορά στην Επιτήρηση από 5/4/2013.
4958	- Μεταφορά στην Επιτήρηση από 5/4/2013.
4959	- Μεταφορά στην Επιτήρηση από 5/4/2013.
4983	- Μεταφορά στην κατηγορία Επιτήρησης από 5/4/2013.
5080	- Μεταφορά στην κατηγορία Επιτήρησης από 06/09/2011.
5093	- Μεταφορά στην Κατηγορία Επιτήρησης από 8/4/2015.
5095	- Μεταφορά στην Επιτήρηση από 5/4/2013.
5101	- Αναστολή διαπραγμάτευσης από 1/9/2015.
5110	- Αναστολή διαπραγμάτευσης από 08/03/2016.
5112	- Μεταφορά στην Κατηγορία Επιτήρησης από 15/04/2016.
5115	- Μεταφορά στην Κατηγορία Επιτήρησης από 15/04/2016.
5123	- Μεταφορά στην Κατηγορία Επιτήρησης από 10/04/2014
5130	- Αναστολή διαπραγμάτευσης από 18/04/2017.
5136	- Αναστολή διαπραγμάτευσης από 02/05/2017.
5141	- Μεταφορά στην Κατηγορία Επιτήρησης από 10/05/2017.
5153	- Αναστολή διαπραγμάτευσης από 03/10/2017.
5154	- Αναστολή διαπραγμάτευσης από 03/10/2017.
5156	- Μεταφορά στην κατηγορία Επιτήρησης από 11/12/2017.
5160	- Μεταφορά στην Κατηγορία Επιτήρησης από 15/04/2016.
5161	- Μεταφορά στην κατηγορία Επιτήρησης από τις 25/11/2011.
5162	- Μεταφορά στην Κατηγορία Επιτήρησης από 21/12/2009.
5165	- Μεταφορά στην Κατηγορία Επιτήρησης από 15/02/2018.
5171	- Αναστολή διαπραγμάτευσης από 30/04/2018.
5172	- Αναστολή διαπραγμάτευσης από 30/04/2018.
5174	- Αναστολή διαπραγμάτευσης από 02/05/2018.
5178	- Μεταφορά στην Κατηγορία Επιτήρησης από 11/05/2018.
5179	- Αναστολή διαπραγμάτευσης από 25/05/2018.
5190	- Μεταφορά στην Κατηγορία Επιτήρησης από 10/04/2012.
5191	- Αναστολή διαπραγμάτευσης από 02/10/2018.
5192	- Αναστολή διαπραγμάτευσης από 02/10/2018.
5193	- Μεταφορά στην κατηγορία Επιτήρησης από 25/10/2018.
5194	- Μεταφορά στην κατηγορία Επιτήρησης από 25/10/2018.
5195	- Μεταφορά στην κατηγορία Επιτήρησης από 27/06/2008

**Σημειώσεις Χρεογράφων**

Κωδικός	Κείμενο σημείωσης
5196	- Μεταφορά στην Κατηγορία Επιτήρησης από 08/04/2011.
5197	- Μεταφορά στην κατηγορία Επιτήρησης από 07/11/2018.
5200	- Μεταφορά στην Κατηγορία Επιτήρησης από 10/04/2012.
5205	- Αναστολή διαπραγμάτευσης από 02/05/2019.
5206	- Αναστολή διαπραγμάτευσης από 02/05/2019.
5207	- Μεταφορά στην Επιτήρηση από 13/05/2019.



**Στοιχεία Συναλλαγών Πακέτων**

Χρεόγραφο	Όγκος πακέτου	Τιμή πακέτου	Αξία πακέτου	Ωρα έγκρισης	Σημείωση
VIOTALCO SA/NV (ΚΑ)	197	3.91	770.27	11:14:07	14
ΣΑΡΑΝΤΗΣ ΓΡ. (ΚΟ)	50,000	8.11	405,500.00	12:25:25	20
ΣΑΡΑΝΤΗΣ ΓΡ. (ΚΟ)	50,000	8.11	405,500.00	12:29:34	20
ΤΡΑΠΕΖΑ EUROBANK ERGASIAS (ΚΟ)	6,392,803	0.826	5,280,455.28	16:35:20	20
ΟΤΕ (ΚΟ)	30,381	12.57	382,004.62	17:00:53	20
TITAN CEMENT (ΚΑ)	50,000	18.10	905,060.00	17:12:18	14

**Σημειώσεις πακέτων**

- 9 - Μέθοδος 6-1 / Ειδική Χρέωση
- 10 - Μέθοδος 6-1 / Ειδική Χρέωση, Αυθημερόν Διακανονισμός
- 14 - Μέθοδος 6-3 / Πακέτο Αποκατάστασης, Ατελής αγορά και Πώληση
- 18 - Μέθοδος 6-2 / SPOT 1
- 19 - Μέθοδος 6-2 / SPOT 2
- 20 - Μέθοδος 6-1 και Μέθοδος 6-1 Αυθημερόν Διακανονισμός
- 21 - Άλλη Προσυμφωνημένη

**Στοιχεία Συναλλαγών Δικαιωμάτων**

Ημερ. αποκοπής	Έναρξη εξάσκησης	Λήξη εξάσκησης	Λήξη διαπραγμάτευσης	Δικαιώματα	Κατωτ Τιμή	Ανωτ Τιμή	Τιμή κλεισ.	Τελευταία ζήτηση	Τελευταία προσφορά	Όγκος	Πράξεις	Αξία Συναλλαγών
----------------	------------------	----------------	----------------------	------------	------------	-----------	-------------	------------------	--------------------	-------	---------	-----------------

**Δεν υπάρχουν Συναλλαγές Δικαιωμάτων.**

**Στοιχεία Συναλλαγών Εκποιήσεων**

Χρεόγραφα	Τύπος Χρεογράφου	Όγκος Συναλλαγών	Αριθμός Πράξεων	Αξία Συναλλαγών	Σημείωση
<b>Δεν πραγματοποιήθηκαν Εκποιήσεις Μετοχών.</b>					

**Σημειώσεις Εκποιήσεων**

- 1 - Κανονική Εκποίηση.
- 2 - Εκποίηση Ενσώματων Ονομαστικών Μετοχών.
- 3 - Εκποίηση Αδιάθετων Κλασματικών Υπολοίπων.

**Στοιχεία Συναλλαγών Εκποιήσεων Ενσώματων Ονομαστικών Μετοχών**

Χρεόγραφα	Ημερ/νία έναρξης	Ημερ/νία λήξης	Αρχικό πλήθος	Διαθέσιμο πλήθος	Ημερομηνία	Μέση τιμή (ημέρας)	Μέση τιμή (περιόδου)	Αριθμός Πράξεων	Όγκος Συναλλαγών	Αξία Συναλλαγών
-----------	------------------	----------------	---------------	------------------	------------	--------------------	----------------------	-----------------	------------------	-----------------

**Δεν πραγματοποιήθηκαν Εκποιήσεις Ενσώματων Ονομαστικών Μετοχών.**

**Σημειώσεις Εκποιήσεων**

Σύμφωνα με την Απόφαση 1/380/04.05.2006 της Επιτροπής Κεφαλαιαγοράς εκποιούνται μέσω του Χρηματιστηρίου Αθηνών με επιμέλεια της εκδότριας εταιρείας, οι ενσώματες ονομαστικές μετοχές που δεν έχουν κατατεθεί στην εκδότρια προς αποϋλοποίηση. Η εκποίηση διενεργείται σύμφωνα με τον τρόπο που ορίζεται στο άρθρο 99Α του Κανονισμού του Χρηματιστηρίου Αθηνών.

**Στοιχεία Ενεργητικού Διαπραγματεύσιμων Αμοιβαίων Κεφαλαίων (Δ.Α.Κ.)**

	Ημερομηνία συναλλαγών	Δημιουργία / Εξαγορά	Αριθ. Μερ. (T-1)	Νέα Μερ. (T-1)	Εξαγορασθ. Μερ. (T-1)	Μερίδια (T) [1]	Αξία Ενεργητικού [2]	Καθαρή Τιμή	Μέρισμα/Μερίδια	Ημερ. Αποκοπής
ALPHA ETF FTSE Athex Large Cap	17/09/2019	5,000	812,382	---	---	812,382	17,936,350.00	22.0787	0.43	30/06/2018

**Σημειώσεις Δ.Α.Κ.**

[1] - Αριθμ. μεριδίων (T) = Αριθμ. μεριδίων (T-1) + Νεοεκδιθέντα μερίδια (T-1) - Εξαγορασθέντα μερίδια (T-1)

[2] - Περιλαμβάνονται και τα μερίδια που δημιουργήθηκαν / εξαγοράσθηκαν την ημέρα T-1.

Περιγραφή	Στοιχεία
Όνομασία Δ.Α.Κ.	ALPHA ETF FTSE Athex Large Cap
Σύμβολο Δ.Α.Κ. (GR)	<b>ΑΔΑΚ</b>
Σύμβολο Δ.Α.Κ. (EN)	AETF
ISIN Δ.Α.Κ.	GRF000153004
Κατηγορία Διαπραγμάτευσης	Διαπραγματεύσιμα Αμοιβαία Κεφάλαια (Δ.Α.Κ.)
Τύπος Δ.Α.Κ.	Μετοχών
Τρόπος διαχείρισης	Παθητικός
Επενδυτική Στρατηγική	Σκοπός της επενδυτικής πολιτικής του Αμοιβαίου Κεφαλαίου είναι η αναπαραγωγή της αποδόσεως του Δείκτη FTSE/X.A. Large Cap του Χρηματιστηρίου Αθηνών σε όρους Ευρώ, ακολουθώντας πλήρως και πανομοιότυπως τη σύνθεση του υποκείμενου Δείκτη.
Εκδότης	ΑΛΦΑ ASSET MANAGEMENT Α.Ε.Δ.Α.Κ.
Εταιρεία Διαχείρισης	ΑΛΦΑ ASSET MANAGEMENT Α.Ε.Δ.Α.Κ.
Ειδικοί Διαπραγματευτές	ΑΛΦΑ FINANCE Α.Χ.Ε.Π.Ε.Υ. , ΕΘΝΙΚΗ ΧΡΗΜΑΤΙΣΤΗΡΙΑΚΗ Α.Χ.Ε.Π.Ε.Υ.
Θεματοφύλακας	ΑΛΦΑ ΤΡΑΠΕΖΑ Α.Ε.
Σύμβολο Δείκτη (GR)	FTSE
Σύμβολο Δείκτη (EN)	FTSE
Όνομασία Δείκτη	FTSE/X.A. Large Cap
ISIN Δείκτη	GRI99201A006
Κλάσμα Δείκτη [1]	1/100
Αρχική Τιμή Μεριδίου	21.76
Συνολικός Αριθμός Μεριδίων [2]	812,382
Ημερομηνία πρώτης Έκδοσης	14/01/2008
Ημερομηνία έναρξης Διαπραγμάτευσης	24/01/2008
Νόμισμα Διαπραγμάτευσης	ΕΥΡΩ
Νόμισμα Ενεργητικού	ΕΥΡΩ
Αρχική Αξία Ενεργητικού [3]	3,000,000.00
Αριθμ. Μεριδίων για Δημιουργία-Εξαγορά [4]	5,000
Αμοιβή Διαχείρισης	0.375

**Σημειώσεις Δ.Α.Κ.**

- [1] - Το κλάσμα της τιμής του δείκτη που αποτελεί η τιμή της πρώτης έκδοσης  
 [2] - Ο αριθμός μεριδίων που διαπραγματεύθηκαν στο Χρηματιστήριο την ημέρα T  
 [3] - Η αξία του ενεργητικού κατά την έκδοση  
 [4] - Ο αριθμός μεριδίων που απαιτείται κατά τη διαδικασία δημιουργίας εξαγοράς

## ΑΝΑΚΟΙΝΩΣΕΙΣ

### ΕΤΑΙΡΙΚΕΣ ΠΡΑΞΕΙΣ

#### ΚΛΩΣΤΟΨΦΑΝΤΟΥΡΓΙΑ ΝΑΥΠΑΚΤΟΥ Α.Β.Ε.Ε

Από 17/09/2019, παύει η διαπραγμάτευση των 11.510.102 (ΚΑ) μετοχών της εταιρίας «ΚΛΩΣΤΟΨΦΑΝΤΟΥΡΓΙΑ ΝΑΥΠΑΚΤΟΥ Α.Β.Ε.Ε.» (GRS265061002), προκειμένου να μετατραπούν σε ισάριθμες (ΚΟ) μετοχές. Η επαναδιαπραγμάτευση των νέων 11.510.102 (ΚΟ) μετοχών της εταιρίας ορίζεται για την 20/09/2019.

### ΓΝΩΣΤΟΠΟΙΗΣΕΙΣ ΕΤΑΙΡΕΙΩΝ

#### ΕΠΙΤΡΟΠΗ ΚΕΦΑΛΑΙΑΓΟΡΑΣ Ν.Π.Δ.Δ.

##### Εκποίηση Μετοχών

Η Επιτροπή Κεφαλαιαγοράς σύμφωνα με την απόφαση 166/17.9.2019 της Προϊσταμένης της Διεύθυνσης Μελετών **αποφασίζει:**

1. Τη χορήγηση άδειας στην εταιρεία «ΕΘΝΙΚΗ ΤΡΑΠΕΖΑ ΤΗΣ ΕΛΛΑΔΟΣ Α.Ε.» και τον ορισμό της εταιρείας «ΚΑΠΠΑ ΧΡΗΜΑΤΙΣΤΗΡΙΑΚΗ Α.Ε.Π.Ε.Υ.» ως το αρμόδιο μέλος του Χρηματιστηρίου Αθηνών για τη διενέργεια της εκποίησης ενεχυριασμένων ομολόγων έκδοσης Ελληνικού Δημοσίου (άυλων τίτλων) συνολικής ονομαστικής αξίας 102.295 ευρώ κυριότητας της εταιρείας «ANCO MEDICAL Ε.Π.Ε.», ως εξής:

ISIN ΤΙΤΛΟΥ	ΟΝΟΜΑΣΤΙΚΗ ΑΞΙΑ	NOM	ΗΜΕΡΟΜΗΝΙΑ ΛΗΞΗΣ
GR0128010676	4.871.00	€	24.02.2023
GR0128011682	4.871.00	€	24.02.2024
GR0128012698	4.871.00	€	24.02.2025
GR0128013704	4.871.00	€	24.02.2026
GR0128014710	4.871.00	€	24.02.2027
GR0133006198	5.196,00	€	24.02.2028
GR0133007204	5.196,00	€	24.02.2029
GR0133008210	5.196,00	€	24.02.2030
GR0133009226	5.196,00	€	24.02.2031
GR0133010232	5.196,00	€	24.02.2032
GR0138005716	5.196,00	€	24.02.2033

GR0138006722	5.196,00	€	24.02.2034
GR0138007738	5.196,00	€	24.02.2035
GR0138008744	5.196,00	€	24.02.2036
GR0138009759	5.196,00	€	24.02.2037
GR0138010765	5.196,00	€	24.02.2038
GR0138011771	5.196,00	€	24.02.2039
GR0138012787	5.196,00	€	24.02.2040
GR0138013793	5.196,00	€	24.02.2041
GR0138014809	5.196,00	€	24.02.2042
<b>Σύνολο</b>	<b>102.295,00</b>		

2. Η εκποίηση των ομολόγων θα διενεργηθεί στην αρμόδια Διεύθυνση του Χρηματιστηρίου Αθηνών τη Δευτέρα, 14 Οκτωβρίου 2019, κατά τα οριζόμενα στην Εγκύκλιο 28 της Επιτροπής Κεφαλαιαγοράς και στις σχετικές διατάξεις του Κανονισμού του Χρηματιστηρίου Αθηνών.

3. Ως τιμή εκκίνησης της εκποίησης ορίζεται η καθαρή ελάχιστη αποδεκτή τιμή ρευστοποίησης ανά ISIN, ως εξής:

ISIN ΤΙΤΛΟΥ	ΟΝΟΜΑΣΤΙΚΗ ΑΞΙΑ	ΕΛΑΧΙΣΤΗ ΑΠΟΔΕΚΤΗ ΤΙΜΗ NET ΡΕΥ/ΠΟΙΗΣΗΣ ΑΝΑ ISIN	NOM	PRICE NET ΕΛΑΧΙΣΤΗ ΑΠΟΔΕΚΤΗ ΤΙΜΗ ΡΕΥ/ΠΟΙΗΣΗΣ / ΟΝ.ΑΞΙΑ (%)	ΗΜΕΡΟΜΗΝΙΑ ΛΗΞΗΣ
GR0128010676	4.871.00	4.747,00	€	97,45%	24.02.2023
GR0128011682	4.871.00	4.686,00	€	96,20%	24.02.2024
GR0128012698	4.871.00	4.613,00	€	94,70%	24.02.2025
GR0128013704	4.871.00	4.554,00	€	93,50%	24.02.2026
GR0128014710	4.871.00	4.491,00	€	92,20%	24.02.2027
GR0133006198	5.196,00	4.718,00	€	90,80%	24.02.2028
GR0133007204	5.196,00	4.645,00	€	89,40%	24.02.2029
GR0133008210	5.196,00	4.578,00	€	88,10%	24.02.2030
GR0133009226	5.196,00	4.500,00	€	86,60%	24.02.2031



GR0133010232	5.196,00	4.422,00	€	85,10%	24.02.2032
GR0138005716	5.196,00	4.339,00	€	83,50%	24.02.2033
GR0138006722	5.196,00	4.276,00	€	82,30%	24.02.2034
GR0138007738	5.196,00	4.209,00	€	81,00%	24.02.2035
GR0138008744	5.196,00	4.141,00	€	79,70%	24.02.2036
GR0138009759	5.196,00	4.079,00	€	78,50%	24.02.2037
GR0138010765	5.196,00	4.001,00	€	77,00%	24.02.2038
GR0138011771	5.196,00	4.022,00	€	77,40%	24.02.2039
GR0138012787	5.196,00	3.949,00	€	76,00%	24.02.2040
GR0138013793	5.196,00	3.897,00	€	75,00%	24.02.2041
GR0138014809	5.196,00	3.949,00	€	76,00%	24.02.2042
<b>Σύνολα</b>	<b>102.295,00</b>	<b>86.816,00</b>		<b>85,00%</b>	

4. Μετά το πέρας της εκποίησης κατά την ως άνω ημερομηνία, η αρμόδια Διεύθυνση του Χρηματιστηρίου Αθηνών ενημερώνει τον ορισθέντα συμβολαιογράφο και την Επιτροπή Κεφαλαιαγοράς σχετικά με το αποτέλεσμα της εκποίησης.

#### ΕΠΙΤΡΟΠΗ ΚΕΦΑΛΑΙΑΓΟΡΑΣ Ν.Π.Δ.Δ.

##### Εκποίηση Μετοχών

Η Επιτροπή Κεφαλαιαγοράς σύμφωνα με την απόφαση 167/17.9.2019 της Προϊσταμένης της Διεύθυνσης Μελετών **αποφασίζει:**

5. Τη χορήγηση άδειας στην εταιρεία «ΕΘΝΙΚΗ ΤΡΑΠΕΖΑ ΤΗΣ ΕΛΛΑΔΟΣ Α.Ε.» και τον ορισμό της εταιρείας «ΚΑΡΑΜΑΝΩΦ ΧΡΗΜΑΤΙΣΤΗΡΙΑΚΗ Α.Ε.Π.Ε.Υ.» ως το αρμόδιο μέλος του Χρηματιστηρίου Αθηνών για τη διενέργεια της εκποίησης ενεχυριασμένων ομολόγων έκδοσης Ελληνικού Δημοσίου (άυλων τίτλων) συνολικής ονομαστικής αξίας 1.415.965 ευρώ κυριότητας της εταιρείας «Ε & Ι ΑΤΡΙΚΑ ΕΙΔΗ Α.Ε.», ως εξής:

ISIN ΤΙΤΛΟΥ	ΟΝΟΜΑΣΤΙΚΗ ΑΞΙΑ	NOM	ΗΜΕΡΟΜΗΝΙΑ ΛΗΞΗΣ
GR0128010676	67.427,00	€	24.02.2023
GR0128011682	67.427,00	€	24.02.2024
GR0128012698	67.427,00	€	24.02.2025

GR0128013704	67.427,00	€	24.02.2026
GR0128014710	67.427,00	€	24.02.2027
GR0133006198	71.922,00	€	24.02.2028
GR0133007204	71.922,00	€	24.02.2029
GR0133008210	71.922,00	€	24.02.2030
GR0133009226	71.922,00	€	24.02.2031
GR0133010232	71.922,00	€	24.02.2032
GR0138005716	71.922,00	€	24.02.2033
GR0138006722	71.922,00	€	24.02.2034
GR0138007738	71.922,00	€	24.02.2035
GR0138008744	71.922,00	€	24.02.2036
GR0138009759	71.922,00	€	24.02.2037
GR0138010765	71.922,00	€	24.02.2038
GR0138011771	71.922,00	€	24.02.2039
GR0138012787	71.922,00	€	24.02.2040
GR0138013793	71.922,00	€	24.02.2041
GR0138014809	71.922,00	€	24.02.2042
<b>Σύνολο</b>	<b>1.415.965,00</b>		

6. Η εκποίηση των ομολόγων θα διενεργηθεί στην αρμόδια Διεύθυνση του Χρηματιστηρίου Αθηνών την Τετάρτη, 16 Οκτωβρίου 2019, κατά τα οριζόμενα στην Εγκύκλιο 28 της Επιτροπής Κεφαλαιαγοράς και στις σχετικές διατάξεις του Κανονισμού του Χρηματιστηρίου Αθηνών.

7. Ως τιμή εκκίνησης της εκποίησης ορίζεται η καθαρή ελάχιστη αποδεκτή τιμή ρευστοποίησης ανά ISIN, ως εξής:

ISIN ΤΙΤΛΟΥ	ΟΝΟΜΑΣΤΙΚΗ ΑΞΙΑ	ΕΛΑΧΙΣΤΗ ΑΠΟΔΕΚΤΗ ΤΙΜΗ NET ΡΕΥ/ΠΟΙΗΣΗΣ ΑΝΑ ISIN	NOM	PRICE NET ΕΛΑΧΙΣΤΗ ΑΠΟΔΕΚΤΗ ΤΙΜΗ ΡΕΥ/ΠΟΙΗΣΗΣ / ΟΝ.ΑΞΙΑ (%)	ΗΜΕΡΟΜΗΝΙΑ ΛΗΞΗΣ
GR0128010676	67.427,00	64.055,65	€	95,00%	24.02.2023

GR0128011682	67.427,00	62.707,11	€	93,00%	24.02.2024
GR0128012698	67.427,00	61.358,57	€	91,00%	24.02.2025
GR0128013704	67.427,00	61.358,57	€	91,00%	24.02.2026
GR0128014710	67.427,00	61.358,57	€	91,00%	24.02.2027
GR0133006198	71.922,00	64.729,80	€	90,00%	24.02.2028
GR0133007204	71.922,00	64.010,58	€	89,00%	24.02.2029
GR0133008210	71.922,00	63.291,36	€	88,00%	24.02.2030
GR0133009226	71.922,00	61.852,92	€	86,00%	24.02.2031
GR0133010232	71.922,00	61.852,92	€	86,00%	24.02.2032
GR0138005716	71.922,00	60.414,48	€	84,00%	24.02.2033
GR0138006722	71.922,00	59.695,26	€	83,00%	24.02.2034
GR0138007738	71.922,00	58.976,04	€	82,00%	24.02.2035
GR0138008744	71.922,00	58.256,82	€	81,00%	24.02.2036
GR0138009759	71.922,00	57.537,60	€	80,00%	24.02.2037
GR0138010765	71.922,00	57.537,60	€	80,00%	24.02.2038
GR0138011771	71.922,00	56.818,38	€	79,00%	24.02.2039
GR0138012787	71.922,00	56.099,16	€	78,00%	24.02.2040
GR0138013793	71.922,00	56.099,16	€	78,00%	24.02.2041
GR0138014809	71.922,00	56.099,16	€	78,00%	24.02.2042
<b>Σύνολα</b>	<b>1.415.965,00</b>	<b>1.204.109,71</b>		<b>85,00%</b>	

8. Μετά το πέρας της εκποίησης κατά την ως άνω ημερομηνία, η αρμόδια Διεύθυνση του Χρηματιστηρίου Αθηνών ενημερώνει τον ορισθέντα συμβολαιογράφο και την Επιτροπή Κεφαλαιαγοράς σχετικά με το αποτέλεσμα της εκποίησης.

RSS Feed: Corporate Announcements  
Posted on: 16 September 2019 17:49  
Author: TRASTOR Α.Ε.Ε.Α.Π.  
Subject: Η Trastor διευρύνει το χαρτοφυλάκιο της με την απόκτηση επαγγελματικής αποθήκης στον Ασπρόπυργο

Full article link: [http://dev-www1.helex.gr:8080/el/web/guest/companies-announcements-full-content/-/asset\\_publisher/bMe2sOcNyQuy/content/id/5232291](http://dev-www1.helex.gr:8080/el/web/guest/companies-announcements-full-content/-/asset_publisher/bMe2sOcNyQuy/content/id/5232291)

Δείτε συνημμένο

[Η Trastor διευρύνει το χαρτοφυλάκιο της με την απόκτηση επαγγελματικής αποθήκης στον Ασπρόπυργο](#)

[View article...](#)

RSS Feed: Corporate Announcements  
Posted on: 16 September 2019 18:04  
Author: ΜΥΤΙΛΗΝΑΙΟΣ Α.Ε.  
Subject: ΑΝΑΚΟΙΝΩΣΗ

Full article link: [http://dev-www1.helex.gr:8080/el/web/guest/companies-announcements-full-content/-/asset\\_publisher/bMe2sOcNyQuy/content/id/5232345](http://dev-www1.helex.gr:8080/el/web/guest/companies-announcements-full-content/-/asset_publisher/bMe2sOcNyQuy/content/id/5232345)

**ΜΥΤΙΛΗΝΑΙΟΣ Α.Ε.**

**ΑΡ. Γ.Ε.ΜΗ. 757001000**

**Ανακοίνωση**

Η ΜΥΤΙΛΗΝΑΙΟΣ Α.Ε. (η «**Εταιρεία**») ανακοινώνει ότι στην από 30.08.2019 συνεδρίαση του διοικητικού συμβουλίου της εγκρίθηκε το Σχέδιο Σύμβασης Συγχώνευσης με απορρόφηση των 100% θυγατρικών της εταιρειών «ΔΕΛΤΑ ΕΝΕΡΓΕΙΑΚΗ ΑΝΩΝΥΜΗ ΕΤΑΙΡΕΙΑ ΑΝΑΝΕΩΣΙΜΩΝ ΠΗΓΩΝ ΕΝΕΡΓΕΙΑΣ ΣΥΜΜΕΤΟΧΩΝ ΚΑΙ ΕΜΠΟΡΙΟΥ» και «ΜΟΒΑΛ ΓΕΝΙΚΗ ΕΜΠΟΡΙΚΗ ΒΙΟΜΗΧΑΝΙΚΗ ΜΕΤΑΛΛΕΥΤΙΚΗ ΑΝΩΝΥΜΗ ΕΤΑΙΡΕΙΑ» από την Εταιρεία, σύμφωνα με τις διατάξεις του ν. 4601/2019 και του ν. 4172/2013. Δεδομένου ότι η Εταιρεία κατέχει το σύνολο των μετοχών των απορροφώμενων εταιρειών, δεν απαιτείται απόφαση των γενικών συνελεύσεων των αυτών κατά παρέκκλιση από το άρθρο 14 του ν. 4601/2019, εφόσον οι συγχωνευόμενες εταιρείες εφαρμόσουν τις διατάξεις του άρθρου 35 παρ. 2 του ν. 4601/2019, ήτοι: (α) έκαστη των συγχωνευόμενων εταιρειών θα προβεί στη δημοσιότητα του Σχεδίου Σύμβασης Συγχώνευσης σύμφωνα με το άρθρο 8 του ν. 4601/2019 ένα μήνα τουλάχιστον πριν από την συντέλεση της συγχώνευσης σύμφωνα με την παράγραφο 1 του άρθρου 18 και (β) οι μέτοχοι της Εταιρείας έχουν δικαίωμα έναν (1) τουλάχιστον μήνα πριν τη συντέλεση της συγχώνευσης σύμφωνα με την παράγραφο 1 του άρθρου 18, να λαμβάνουν γνώση στην έδρα των συγχωνευόμενων εταιρειών των εξής εγγράφων: (i) του Σχεδίου Σύμβασης Συγχώνευσης, (ii) των ετήσιων χρηματοοικονομικών καταστάσεων και των εκθέσεων διαχείρισης του διοικητικού συμβουλίου καθεμίας από τις εταιρείες που μετέχουν στη συγχώνευση των τριών (3) τελευταίων ετών, και (iii) της λογιστικής κατάστασης που έχει συνταχθεί με ημερομηνία 30.06.2019.

Το από 30.08.2019 Σχέδιο Σύμβασης Συγχώνευσης καταχωρίστηκε στις 13.09.2019 στο Γενικό Εμπορικό Μητρώο (Γ.Ε.ΜΗ.) με κωδικό αριθμό καταχώρισης 183541.

Για οποιαδήποτε διευκρίνιση ή πληροφορία, μπορείτε να επικοινωνείτε με το Τμήμα Επενδυτικών Σχέσεων της Εταιρείας (τηλ. 210-6877300, fax 210-6877400).

[View article...](#)

RSS Feed: Corporate Announcements  
Posted on: 17 September 2019 09:19  
Author: ΕΛΛΗΝΙΚΑ ΧΡΗΜΑΤΙΣΤΗΡΙΑ Α.Ε.  
Subject: Συναλλαγές της Εθνικής Τράπεζας (ρυθμιζόμενη πληροφορία ν. 3556/2007)

Full article link: [http://dev-www1.helex.gr:8080/el/web/guest/companies-announcements-full-content/-/asset\\_publisher/bMe2sOcNyQuy/content/id/5232570](http://dev-www1.helex.gr:8080/el/web/guest/companies-announcements-full-content/-/asset_publisher/bMe2sOcNyQuy/content/id/5232570)

Η Εταιρία Ελληνικά Χρηματιστήρια-Χρηματιστήριο Αθηνών Α.Ε. Συμμετοχών (ΑΤΗΕΧ) ανακοινώνει με βάση τους ν. 3556/2007 και 3606/2007 ότι η Εθνική Τράπεζα την ενημέρωσε ότι πραγματοποίησε τις εξής συναλλαγές:

α/α	Ημερομηνία γνωστοποίησης στην ΑΤΗΕΧ	Ημερομηνία συναλλαγής	Είδος συναλ.	Ποσότητα	Χρηματοπιστωτικό μέσο	Συνολική αξία (ευρώ)
1	16.09.2019	13.09.2019	Αγορά	2.200	Μετοχές ΕΧΑΕ (κο)	10.395,01

Η γνωστοποίηση εκ μέρους της Εθνικής Τράπεζας προς την εταιρεία και ακολούθως από την εταιρεία προς τις αρχές της Κεφαλαιαγοράς, γίνεται επειδή ο κ. Ιωάννης Κυριακόπουλος είναι μέλος της εκτελεστικής επιτροπής της Εθνικής Τράπεζας ενώ κατέχει ταυτόχρονα τη θέση του Μη Εκτελεστικού Μέλους του Δ.Σ. της ΑΤΗΕΧ (υπόχρεο πρόσωπο με βάση το Ν.3340/2005).

[View article...](#)

RSS Feed: Corporate Announcements  
Posted on: 17 September 2019 09:20  
Author: ΕΛΛΗΝΙΚΑ ΧΡΗΜΑΤΙΣΤΗΡΙΑ Α.Ε.  
Subject: Συναλλαγές της Eurobank Equities (ρυθμιζόμενη πληροφορία ν. 3556/2007)

Full article link: [http://dev-www1.helex.gr:8080/el/web/guest/companies-announcements-full-content/-/asset\\_publisher/bMe2sOcNyQuy/content/id/5232580](http://dev-www1.helex.gr:8080/el/web/guest/companies-announcements-full-content/-/asset_publisher/bMe2sOcNyQuy/content/id/5232580)

Η Εταιρία Ελληνικά Χρηματιστήρια-Χρηματιστήριο Αθηνών Α.Ε. Συμμετοχών (ATHEX) ανακοινώνει με βάση τους ν. 3556/2007 και 3606/2007 ότι η Eurobank Equities Α.Ε.Π.Ε.Υ. την ενημέρωσε ότι πραγματοποίησε τις εξής συναλλαγές:

α/α	Ημερομηνία γνωστοποίησης στην ΑΤΗΕΧ	Ημερομηνία συναλλαγής	Είδος συναλ.	Ποσότητα	Χρηματοπιστωτικό μέσο	Συνολική αξία (ευρώ)
1	13.09.2019	12.09.2019	Πώληση	114	ΣΜΕ ΕΧΑΕ	55.930,68
2	13.09.2019	12.09.2019	Αγορά	119	ΣΜΕ ΕΧΑΕ	57.781,98
3	13.09.2019	12.09.2019	Αγορά	78	Μετοχές ΕΧΑΕ (κο)	371,03
4	13.09.2019	12.09.2019	Πώληση	500	Μετοχές ΕΧΑΕ (κο)	2.385,00

Η Eurobank Equities Α.Ε.Π.Ε.Υ. πραγματοποίησε τις ανωτέρω συναλλαγές λόγω της ειδικής διαπραγμάτευσης που έχει αναλάβει στην αγορά παραγώγων σε Συμβόλαια Μελλοντικής Εκπλήρωσης (ΣΜΕ) με υποκείμενο τίτλο την μετοχή της εταιρίας (σύμβολο μετοχής: ΕΧΑΕ).

Η γνωστοποίηση εκ μέρους της Eurobank Equities Α.Ε.Π.Ε.Υ. προς την εταιρεία και ακολούθως από την εταιρία προς τις αρχές της Κεφαλαιαγοράς, γίνεται επειδή ο κ. Κωνσταντίνος Βασιλείου είναι μη εκτελεστικό μέλος του Δ.Σ. της Eurobank Equities Α.Ε.Π.Ε.Υ. ενώ κατέχει ταυτόχρονα τη θέση του Μη Εκτελεστικού Μέλους του Δ.Σ. της ΑΤΗΕΧ (υπόχρεο πρόσωπο με βάση το Ν.3340/2005).

[View article...](#)



RSS Feed: Corporate Announcements  
Posted on: 17 September 2019 09:33  
Author: ΑΛΟΥΜΥΛ Α.Ε.  
Subject: Απάντηση σε επιστολή της Επιτροπής Κεφαλαιαγοράς

Full article link: [http://dev-www1.helex.gr:8080/el/web/guest/companies-announcements-full-content/-/asset\\_publisher/bMe2sOcNyQuy/content/id/5232666](http://dev-www1.helex.gr:8080/el/web/guest/companies-announcements-full-content/-/asset_publisher/bMe2sOcNyQuy/content/id/5232666)

Δείτε την ανακοίνωση της εταιρίας.

[Ανακοίνωση](#)

[View article...](#)

RSS Feed: Corporate Announcements  
Posted on: 17 September 2019 09:36  
Author: ΕΛΛΑΚΤΩΡ Α.Ε.  
Subject: ΔΕΛΤΙΟ ΤΥΠΟΥ- Οικονομικά Αποτελέσματα Ομίλου Α εξαμηνο 2019

Full article link: [http://dev-www1.helex.gr:8080/el/web/guest/companies-announcements-full-content/-/asset\\_publisher/bMe2sOcNyQuy/content/id/5232690](http://dev-www1.helex.gr:8080/el/web/guest/companies-announcements-full-content/-/asset_publisher/bMe2sOcNyQuy/content/id/5232690)

#### **ΔΕΛΤΙΟ ΤΥΠΟΥ**

**Οικονομικά Αποτελέσματα Ομίλου – Α΄ Εξάμηνο 2019**

[ΔΕΛΤΙΟ ΤΥΠΟΥ ΑΠΟΤΕΛΕΣΜΑΤΑ Α ΕΞΑΜΗΝΟ 2019](#)

[View article...](#)

RSS Feed: Corporate Announcements  
Posted on: 17 September 2019 09:38  
Author: ΕΛΤΡΑΚ Α.Ε.  
Subject: ΑΝΑΚΟΙΝΩΣΗ ΣΥΜΦΩΝΑ ΜΕ ΤΙΣ ΔΙΑΤΑΞΕΙΣ ΤΟΥ ΑΡΘΡΟΥ 24  
ΠΑΡΑΓΡΑΦΟΣ 2(α) ΤΟΥ Ν. 3461/2006

Full article link: [http://dev-www1.helex.gr:8080/el/web/guest/companies-announcements-full-content/-/asset\\_publisher/bMe2sOcNyQuy/content/id/5232708](http://dev-www1.helex.gr:8080/el/web/guest/companies-announcements-full-content/-/asset_publisher/bMe2sOcNyQuy/content/id/5232708)

**ΑΝΑΚΟΙΝΩΣΗ ΣΥΜΦΩΝΑ ΜΕ ΤΙΣ ΔΙΑΤΑΞΕΙΣ ΤΟΥ ΑΡΘΡΟΥ 24 ΠΑΡΑΓΡΑΦΟΣ 2(α) ΤΟΥ Ν. 3461/2006**

Σύμφωνα με το άρθρο 24, παράγραφος 2(α) του Ν. 3461/2006, η εταιρεία με την επωνυμία «ELTRAK CP LIMITED» δηλώνει ότι στις 16.09.2019 απέκτησε συνολικά 1.400 κοινές ονομαστικές μετοχές της ανώνυμης εταιρείας με την επωνυμία "ΕΛΤΡΑΚ Α.Ε." έναντι 3,30 Ευρώ ανά μετοχή μέσω χρηματιστηριακών συναλλαγών.

[View article...](#)

RSS Feed: Corporate Announcements  
Posted on: 17 September 2019 09:40  
Author: ΕΛΤΡΑΚ Α.Ε.  
Subject: ΑΝΑΚΟΙΝΩΣΗ ΡΥΘΜΙΖΟΜΕΝΗΣ ΠΛΗΡΟΦΟΡΙΑΣ ΤΟΥ Ν. 3556/2007:  
Γνωστοποίηση συναλλαγών

Full article link: [http://dev-www1.helex.gr:8080/el/web/guest/companies-announcements-full-content/-/asset\\_publisher/bMe2sOcNyQuy/content/id/5232719](http://dev-www1.helex.gr:8080/el/web/guest/companies-announcements-full-content/-/asset_publisher/bMe2sOcNyQuy/content/id/5232719)

**ΕΛΤΡΑΚ Α.Ε.**

ΑΝΩΝΥΜΟΣ ΕΜΠΟΡΙΚΗ, ΒΙΟΜΗΧΑΝΙΚΗ & ΑΝΤΙΠΡΟΣΩΠΕΙΩΝ ΜΗΧΑΝΩΝ & ΑΝΤΑΛΛΑΚΤΙΚΩΝ &  
ΝΑΥΤΙΛΙΑΚΗ ΕΤΑΙΡΕΙΑ

Γ.Ε.ΜΗ. 341201000

**Ανακοίνωση ρυθμιζόμενης πληροφορίας του Ν. 3556/2007**

Η Εταιρεία «ΕΛΤΡΑΚ Α.Ε.» (η «Εταιρεία») ανακοινώνει σύμφωνα με την ισχύουσα νομοθεσία τα ακόλουθα:

Σύμφωνα με το άρθρο 19 του Κανονισμού (ΕΕ) 596/2014 και το Νόμο 3556/2007, η εταιρεία «ELTRAK CP LIMITED», η οποία είναι νομικό πρόσωπο που δύναται να έχει στενούς δεσμούς με τον κ. Alexei Schreier, μέλος του Διοικητικού Συμβουλίου της εταιρείας «ΕΛΤΡΑΚ Α.Ε.» σύμφωνα με τον Κανονισμό (ΕΕ) 596/2014, γνωστοποιεί ότι στις 16.09.2019 απέκτησε, δυνάμει χρηματιστηριακών συναλλαγών, 1.400 μετοχές της Εταιρείας, έναντι συνολικού τιμήματος Ευρώ 4.620.

Νέα Κηφισιά, 17 Σεπτεμβρίου 2019

[View article...](#)

RSS Feed: Corporate Announcements  
Posted on: 17 September 2019 09:44  
Author: O.T.E. A.E.  
Subject: Ανακοίνωση - Αγορά Ιδίων Μετοχών

Full article link: [http://dev-www1.helex.gr:8080/el/web/guest/companies-announcements-full-content/-/asset\\_publisher/bMe2sOcNyQuy/content/id/5232735](http://dev-www1.helex.gr:8080/el/web/guest/companies-announcements-full-content/-/asset_publisher/bMe2sOcNyQuy/content/id/5232735)

### Ανακοίνωση - Αγορά Ιδίων Μετοχών

**Αθήνα, 17 Σεπτεμβρίου 2019** – Ο Οργανισμός Τηλεπικοινωνιών της Ελλάδος Α.Ε. («ΟΤΕ Α.Ε.» ή «Εταιρεία»), ανακοινώνει ότι στο πλαίσιο του Προγράμματος Επαναγοράς Ιδίων Μετοχών, την 16/09/2019, αγόρασε 13.100 ίδιες μετοχές με μέση τιμή κτήσης €12,3912 ανά μετοχή, συνολικής αξίας €162.325,29, σύμφωνα με το άρθρο 49 του Ν. 4548/2018 και τις αποφάσεις των αρμοδίων οργάνων της Εταιρείας.

Μετά και την προαναφερόμενη αγορά, η Εταιρεία κατέχει 7.014.100 ίδιες μετοχές, ποσοστό 1,461% του συνόλου των μετοχών της Εταιρείας.

*Η ανακοίνωση εκδίδεται σύμφωνα με τον Κανονισμό (ΕΕ) αριθ. 596/2014 του Ευρωπαϊκού Κοινοβουλίου και του Συμβουλίου της 16<sup>ης</sup> Απριλίου 2014 και τον κατ'εξουσιοδότηση Κανονισμό (ΕΕ) 2016/1052 της Επιτροπής της 8ης Μαρτίου 2016.*

[View article...](#)

RSS Feed: Corporate Announcements

Posted on: 17 September 2019 10:14

Author: M.L.S. ΠΛΗΡΟΦΟΡΙΚΗ Α.Ε.

Subject: ΑΝΑΚΟΙΝΩΣΗ ΣΧΕΤΙΚΗ ΜΕ ΕΠΙΧΕΙΡΗΜΑΤΙΚΕΣ/ ΟΙΚΟΝΟΜΙΚΕΣ ΕΞΕΛΙΞΕΙΣ ΣΤΗΝ ΕΤΑΙΡΙΑ

Full article link: [http://dev-www1.helex.gr:8080/el/web/guest/companies-announcements-full-content/-/asset\\_publisher/bMe2sOcNyQuy/content/id/5232759](http://dev-www1.helex.gr:8080/el/web/guest/companies-announcements-full-content/-/asset_publisher/bMe2sOcNyQuy/content/id/5232759)

**MLS Innovation Inc: Ανάπτυξη της Ευρωπαϊκής πλατφόρμας MAIC στα Βουλγαρικά και κυκλοφορία στη Βουλγαρική αγορά.**

Η MLS ανακοινώνει ότι ολοκλήρωσε την ανάπτυξη της νέας Πλατφόρμας Τεχνητής Νοημοσύνης και Αναγνώρισης Φωνής MAIC™ στη Βουλγαρική γλώσσα και την κυκλοφορία της στη Βουλγαρική αγορά.

Σε συνεργασία με την εταιρεία Innovo BG Ltd (διανομέας της MLS στη Βουλγαρία), η MAIC™ τοποθετήθηκε στην αλυσίδα Technopolis BG EAD (τη μεγαλύτερη στη Βουλγαρία), ενώ γίνονται επαφές και με τους τοπικούς παρόχους Telenor Bulgaria και A1 Bulgaria.

Οι Βούλγαροι έχουν πλέον τη δυνατότητα να αποκτήσουν τη δική τους Βουλγαρική MAIC™, επιλέγοντας ανάμεσα σε 2 μοντέλα επιτραπέζιας συσκευής (Smart Display), που διατίθενται σε διαφορετικά μεγέθη, τη μεγάλη MAIC™ στην τιμή των 199€ και τη MAIC mini™ στην τιμή των 149€.

Η Βουλγαρική MAIC™ καταλαβαίνει και μιλάει βουλγαρικά και έχει προσαρμοστεί στις προτιμήσεις και στις συνήθειες των Βουλγάρων. Συγκεκριμένα, η νέα MAIC™ παίζει βουλγαρική ή ξένη μουσική όλων των ειδών ακόμα και ανάλογα με τη διάθεση του χρήστη. Αναπαράγει τις αγαπημένες του μουσικές λίστες, μουσικά και άλλα βίντεο, κινούμενα σχέδια, βρίσκει ραδιοφωνικούς σταθμούς από όλο τον κόσμο, δείχνει ειδήσεις της Βουλγαρίας, κρατάει υπενθυμίσεις, αναζητά σημεία ενδιαφέροντος και ενημερώνει για τον καιρό, τόσο εντός της χώρας, όσο και στο εξωτερικό. Μπορεί να σου φτιάξει τη διάθεση, να σου δώσει συμβουλές για την κουζίνα, να σου δείξει όποια συνταγή μαγειρικής επιθυμείς, μπορεί να σου πει ένα ανέκδοτο, ένα βουλγαρικό ή κλασικό παραμύθι, ακόμη και να σε βοηθήσει να κοιμηθείς.

Επιπλέον, με τη λειτουργία **Smarthome**, μπορεί να διαχειριστεί τις έξυπνες λάμπες και πρίζες, σε οποιοδήποτε δωμάτιο του σπιτιού και κατ' επέκταση τις οικιακές συσκευές που είναι συνδεδεμένες σε αυτές. Ακόμη, η **MAIC™** παρέχει τη δυνατότητα παρακολούθησης δημοφιλών τηλεοπτικών σειρών και ταινιών στο **Netflix™** και δίνει τη δυνατότητα πραγματοποίησης βιντεοκλήσεων φωνητικά, μέσα από ένα φιλικό περιβάλλον που μπορούν να διαχειριστούν εύκολα ακόμα και όσοι δεν είναι εξοικειωμένοι με την τεχνολογία. Αναβαθμίζεται αυτόματα και εμπλουτίζεται με νέες δεξιότητες και ευφυΐα.

Στην Αμερική η διείσδυση των **Smart Speakers/Smart Displays** έχει ξεπεράσει το 50% των νοικοκυριών, ενώ υψηλό ποσοστό διείσδυσης υπάρχει και στην Κίνα. Στην Ευρώπη, με εξαίρεση την Αγγλία, η νέα αυτή αγορά των **Smart Speakers/Smart Displays** είναι στο ξεκίνημα.

Στα άμεσα σχέδια της **MLS**, προσβλέποντας στην αγορά του **Black Friday** και των Χριστουγέννων, είναι η κυκλοφορία μίας ακόμη συσκευής **Smart Speaker** (αυτή τη φορά χωρίς οθόνη) που θα είναι πολύ οικονομική. Επίσης, το τμήμα **R&D** της εταιρείας ολοκληρώνει σύντομα την προσαρμογή της νέας πλατφόρμας η οποία εξελίσσεται σε ένα ενοποιημένο ψηφιακό οικοσύστημα ώστε να λειτουργεί σε οποιαδήποτε **Android** συσκευή (**Smartphones, Tablets, Smartwatches, Wearables, Android Things, Android TV**, ακόμα και σε αυτοκίνητα με **Android** λειτουργικό).

Σκοπός της εταιρείας είναι η πλατφόρμα **MAIC™** να αποτελέσει το κεντρικό σημείο διαχείρισης της καθημερινότητάς μας αλλά και να εισάγει τους χρήστες στην νέα εποχή των **virtual Assistants** όπου όλα γίνονται με τη φωνή.

### **Λίγα Λόγια για την MLS**

Η **MLS Innovation Inc.** ιδρύθηκε το 1989 με στόχο την ανάπτυξη και διάθεση καινοτόμων τεχνολογιών που στόχο έχουν να απλοποιούν την καθημερινή ζωή (**Making Life Simple**). Το 1998 κατέκτησε το Χρυσό Πανερωπαϊκό Βραβείο Τεχνολογίας από την Ευρωπαϊκή Ένωση για το **Laserlock™**, μια πατέντα η οποία εμπόδιζε την αντιγραφή **Software CD-ROMs** και είχε ήδη πουληθεί σε παραπάνω από 40 χώρες. Η εταιρία συνέχισε να καινοτομεί προσφέροντας το πρώτο ελληνικό **CD-ROM**, την πρώτη Ελληνική Ηλεκτρονική Εγκυκλοπαίδεια και τα πρώτα λογισμικά αναγνώρισης φωνής στα ελληνικά (**Talk&Write™**) και μετάφρασης (**MLS Systan™**). Στη δεκαετία του 2000 εισήλθε στην αγορά των ηλεκτρονικών συσκευών, ανέπτυξε και διέθεσε στην αγορά την πρώτη φορητή συσκευή πλοήγησης με ενσωματωμένη Αναγνώριση φωνή, **MLS Destinator Talk&Drive™**. Η συσκευή έφτασε στα παρμπρίζ εκατοντάδων χιλιάδων αυτοκινήτων στην Ελλάδα όπως και σε 7 ακόμα χώρες. Στη δεκαετία του 2010 η εταιρία ξεκίνησε την ανάπτυξη συσκευών **Smartphones** και **Tablets**, οι οποίες χρησιμοποιώντας τις τεχνολογίες αναγνώρισης φωνής και τεχνητής νοημοσύνης, φτάνουν στα χέρια εκατοντάδων χιλιάδων Ελλήνων κάθε χρόνο. Πρόσφατα η **MLS** πρόσθεσε στα καινοτόμα προϊόντα της το **MLS Easy™**. Πρόκειται για κινητό τηλέφωνο με κουμπιά και οθόνη αφής με ένα πολύ εύκολο λειτουργικό σύστημα όπου όλα γίνονται με τη φωνή. Απευθύνεται στο 1/3 των Ευρωπαίων που εξακολουθούν να έχουν κινητά τηλέφωνα με κουμπιά. Τον Ιανουάριο 2019, η **MLS Innovation Inc.** ανακοινώνει την επίσημη κυκλοφορία της νέας **MAIC™** (**MLS Artificial Intelligence Center**), η οποία αποτελεί την πρώτη -αυτού του τύπου- Ευρωπαϊκή Πλατφόρμα Τεχνητής Νοημοσύνης και Αναγνώρισης Φωνής. Πρόκειται για την έξυπνη ψηφιακή βοηθό που έχει ανθρώπινη μορφή, μιλάει και καταλαβαίνει, κάνει εμπλουτισμένο διάλογο. Η νέα πλατφόρμα της **MLS** αποτελεί το σημαντικότερο και μεγαλύτερο **project** που έχει υλοποιήσει η εταιρεία στην 29ετη ιστορία της.

Περισσότερες πληροφορίες

<https://www.mlsinnovation.com/>

[View article...](#)



RSS Feed: Corporate Announcements  
Posted on: 17 September 2019 10:19  
Author: ALPHA ΤΡΑΠΕΖΑ Α.Ε.  
Subject: Γνωστοποίηση σημαντικών μεταβολών στα δικαιώματα ψήφου σύμφωνα με τον Ν.3556/2007 [17.09.2019]

Full article link: [http://dev-www1.helex.gr:8080/el/web/guest/companies-announcements-full-content/-/asset\\_publisher/bMe2sOcNyQuy/content/id/5232779](http://dev-www1.helex.gr:8080/el/web/guest/companies-announcements-full-content/-/asset_publisher/bMe2sOcNyQuy/content/id/5232779)

Γνωστοποίηση σημαντικών μεταβολών στα δικαιώματα ψήφου σύμφωνα με τον Ν.3556/2007 [17.09.2019]

[Γνωστοποίηση σημαντικών μεταβολών στα δικαιώματα ψήφου Ν.3556/2007](#)

[View article...](#)

RSS Feed: Corporate Announcements  
Posted on: 17 September 2019 10:35  
Author: ALPHA ΤΡΑΠΕΖΑ Α.Ε.  
Subject: Γνωστοποίηση σημαντικών μεταβολών στα δικαιώματα ψήφου σύμφωνα με τον Ν.3864/2010 [17.09.2019]

Full article link: [http://dev-www1.helex.gr:8080/el/web/guest/companies-announcements-full-content/-/asset\\_publisher/bMe2sOcNyQuy/content/id/5232807](http://dev-www1.helex.gr:8080/el/web/guest/companies-announcements-full-content/-/asset_publisher/bMe2sOcNyQuy/content/id/5232807)

Γνωστοποίηση σημαντικών μεταβολών στα δικαιώματα ψήφου σύμφωνα με τον Ν.3864/2010 [17.09.2019]

[Γνωστοποίηση σημαντικών μεταβολών στα δικαιώματα ψήφου Ν.3864/2010](#)

[View article...](#)

RSS Feed: Corporate Announcements  
Posted on: 17 September 2019 11:04  
Author: INTPAKOM A.E.  
Subject: Η INTRASOFT αναλαμβάνει νέο έργο-ορόσημο στην Ευρωπαϊκή Ένωση

Full article link: [http://dev-www1.helex.gr:8080/el/web/guest/companies-announcements-full-content/-/asset\\_publisher/bMe2sOcNyQuy/content/id/5232825](http://dev-www1.helex.gr:8080/el/web/guest/companies-announcements-full-content/-/asset_publisher/bMe2sOcNyQuy/content/id/5232825)

**Λουξεμβούργο, 17 Σεπτεμβρίου 2019** - Η INTRASOFT International, παγκόσμια εταιρία Πληροφορικής, υπέγραψε σημαντική νέα σύμβαση με το EUIPO – European Union Intellectual Property Office.

Κατά τη διάρκεια των επόμενων πέντε ετών, η INTRASOFT θα στηρίξει την εκπόνηση του στρατηγικού σχεδίου του EUIPO μέσα από την παροχή τεχνολογικά προηγμένων IT/software υπηρεσιών. Εκτός από ανάπτυξη νέου λογισμικού και εφαρμογών, η INTRASOFT θα παρέχει και υπηρεσίες συντήρησης λογισμικού (corrective and adaptive maintenance). Στα πλαίσια της σύμβασης, η εταιρία θα αξιοποιήσει τα σημαντικά κέντρα ανάπτυξής της στην Ευρώπη, και θα τοποθετήσει εξειδικευμένο προσωπικό στην έδρα του EUIPO στο Αλικάντε της Ισπανίας και σε άλλες χώρες.

Το EUIPO αποτελεί έναν αποκεντρωμένο οργανισμό της ΕΕ που διαχειρίζεται τα δικαιώματα σχετικά με τα εμπορικά σήματα, τα σχέδια και τα υποδείγματα της ΕΕ που ισχύουν σε ολόκληρη την ΕΕ. Το EUIPO συνεργάζεται επίσης με τις υπηρεσίες πνευματικής ιδιοκτησίας των κρατών μελών, καθώς και με άλλους διεθνείς φορείς προκειμένου να αναπτύξει εργαλεία και διαδικτυακές υπηρεσίες προς όφελος όλων των πολιτών.

**Ο κ. Αλέξανδρος Μάνος, Διευθύνων Σύμβουλος** της INTRASOFT International, δήλωσε: «Το έργο αυτό αποτελεί πολύ σημαντική επιτυχία για την ομάδα της INTRASOFT λόγω του μεγέθους και της πολυπλοκότητας του. Πάνω από όλα, όμως, καθιστά σαφές ακόμα μία φορά ότι, στον τομέα των υπηρεσιών πληροφορικής στην αγορά της ΕΕ, η INTRASOFT αποτελεί την κορυφαία επιλογή. Το EUIPO είναι ένας από τους πλέον καινοτόμους οργανισμούς στον χώρο της πληροφορικής στην ΕΕ και ανυπομονούμε να συνεργαστούμε μαζί τους επάνω σε νέες τεχνολογίες και εφαρμογές».

###

**Σχετικά με την INTRASOFT International:**

Η INTRASOFT International ιδρύθηκε το 1996 και είναι μια κορυφαία ευρωπαϊκή εταιρεία στον τομέα των υπηρεσιών Τεχνολογίας των Πληροφοριών και Επικοινωνιών, παρέχοντας ολοκληρωμένες

λύσεις, προϊόντα και υπηρεσίες πληροφορικής υψηλής ποιότητας στην Ευρωπαϊκή Ένωση, Υπουργεία και Δημόσιους Οργανισμούς σε εθνικό επίπεδο, Χρηματοοικονομικά Ιδρύματα, Τηλεπικοινωνιακούς Οργανισμούς, μεγάλες επιχειρήσεις του ιδιωτικού τομέα. Απασχολεί περισσότερα από 2.000 **στελέχη** υψηλής εξειδίκευσης με άριστες τεχνικές γνώσεις και δεξιότητες, τα οποία εκπροσωπούν **20 διαφορετικές εθνικότητες** και κατέχουν **18 γλώσσες**. Με έδρα το Λουξεμβούργο, έχει φυσική παρουσία μέσω γραφείων, υποκαταστημάτων και θυγατρικών σε **13 χώρες** (Βέλγιο, Βουλγαρία, Κύπρος, Δανία, Ελλάδα, Ιορδανία, Κένυα, Λουξεμβούργο, Ρουμανία, Νότια Αφρική, Ηνωμένο Βασίλειο, Ηνωμένα Αραβικά Εμιράτα και Αμερική), ενώ οι διεθνείς της δραστηριότητες εκτείνονται σε **πάνω από 70 χώρες** παγκοσμίως.

[www.intrasoft-intl.com](http://www.intrasoft-intl.com)

#### **ΓΙΑ ΠΕΡΙΣΣΟΤΕΡΕΣ ΠΛΗΡΟΦΟΡΙΕΣ**

INTRASOFT International

Tel. +352 44 10 12 2178

E-mail: [marketing@intrasoft-intl.com](mailto:marketing@intrasoft-intl.com)

[View article...](#)

RSS Feed: Corporate Announcements  
Posted on: 17 September 2019 11:12  
Author: CORAL A.E.  
Subject: Συναλλαγές της ΕΠΕΝΔΥΤΙΚΗΣ ΤΡΑΠΕΖΑΣ ΕΛΛΑΔΟΣ Α.Ε. (ρυθμιζόμενη πληροφορία Ν.3556/2007)

Full article link: [http://dev-www1.helex.gr:8080/el/web/guest/companies-announcements-full-content/-/asset\\_publisher/bMe2sOcNyQuy/content/id/5232835](http://dev-www1.helex.gr:8080/el/web/guest/companies-announcements-full-content/-/asset_publisher/bMe2sOcNyQuy/content/id/5232835)

Η CORAL ΑΕ, σύμφωνα με τους Ν. 3556/2007 και 3606/2007, ανακοινώνει ότι η ΕΠΕΝΔΥΤΙΚΗ ΤΡΑΠΕΖΑ ΕΛΛΑΔΟΣ Α.Ε. την ενημέρωσε ότι στις 16/09/2019 πρόβη σε αγορά 33 ομολογιών εκδόσεως CORAL ΑΕ συνολικής αξίας ΕΥΡΩ 34.131,80.

Η γνωστοποίηση εκ μέρους της ΕΠΕΝΔΥΤΙΚΗΣ ΤΡΑΠΕΖΑΣ ΕΛΛΑΔΟΣ ΑΕ προς την Εταιρία και ακολούθως η ανακοίνωση της Εταιρίας προς τις αρχές της Κεφαλαιαγοράς, γίνεται επειδή ο κ. Πέτρος Τζαννετάκης είναι μη εκτελεστικό μέλος του Δ.Σ. της ΕΠΕΝΔΥΤΙΚΗΣ ΤΡΑΠΕΖΑΣ ΕΛΛΑΔΟΣ Α.Ε., ενώ κατέχει τη θέση του μη εκτελεστικού μέλους του Δ.Σ. της CORAL ΑΕ.

Ο κ. Πέτρος Τζαννετάκης είναι πρόσωπο υπόχρεο να γνωστοποιεί τις χρηματιστηριακές συναλλαγές του με αντικείμενο ομολογίες εκδόσεως CORAL ΑΕ (άρθρο 19 του Κανονισμού ΕΕ 596/2014).

Μαρούσι, 17 Σεπτεμβρίου 2019

Το Διοικητικό Συμβούλιο

[View article...](#)

RSS Feed: Corporate Announcements

Posted on: 17 September 2019 12:28

Author: ΦΟΥΝΤΛΙΝΚ Α.Ε.Β.Ε.

Subject: ΑΝΑΚΟΙΝΩΣΗ ΡΥΘΜΙΖΟΜΕΝΗΣ ΠΛΗΡΟΦΟΡΙΑΣ ΤΟΥ Ν. 3556/2007:  
Γνωστοποίηση συναλλαγών

Full article link: [http://dev-www1.helex.gr:8080/el/web/guest/companies-announcements-full-content/-/asset\\_publisher/bMe2sOcNyQuy/content/id/5232869](http://dev-www1.helex.gr:8080/el/web/guest/companies-announcements-full-content/-/asset_publisher/bMe2sOcNyQuy/content/id/5232869)

Η εταιρεία ΦΟΥΝΤΛΙΝΚ ΑΕΒΕ ΤΡΟΦ. ΑΝΤΙΠΡΟΣΩΠΕΙΩΝ ΚΑΙ ΔΙΑΝΟΜΩΝ γνωστοποιεί στο επενδυτικό κοινό, δυνάμει της αντιστοίχου ενημέρωσης που έλαβε το Σάββατο 14.09.2019 από τους μετόχους της, κ. Ελευθέριο Ελευθεριάδη (Μέλος Δ.Σ.) και Διαβάζω Εκδοτική Α.Ε. (συνδεδεμένο νομικό πρόσωπο με τον κ. Βασίλειο Καρακουλάκη - Πρόεδρος Δ.Σ.) ότι ο κ. Ελευθεριάδης πούλησε την Παρασκευή 13.09.2019 με χρηματιστηριακή συναλλαγή 8.000 μετοχές της εταιρείας στην Διαβάζω Εκδοτική Α.Ε. συνολικής αξίας 4.280,00 ευρώ.

[View article...](#)

RSS Feed: Corporate Announcements  
Posted on: 17 September 2019 12:34  
Author: ΜΟΤΟΡ ΟΪΛ Α.Ε.  
Subject: Συναλλαγές της ΕΠΕΝΔΥΤΙΚΗΣ ΤΡΑΠΕΖΑΣ ΕΛΛΑΔΟΣ Α.Ε. (ρυθμιζόμενη πληροφορία Ν.3556/2007)

Full article link: [http://dev-www1.helex.gr:8080/el/web/guest/companies-announcements-full-content/-/asset\\_publisher/bMe2sOcNyQuy/content/id/5232884](http://dev-www1.helex.gr:8080/el/web/guest/companies-announcements-full-content/-/asset_publisher/bMe2sOcNyQuy/content/id/5232884)

Η ΜΟΤΟΡ ΟΙΛ (ΕΛΛΑΣ) ΔΙΥΛΙΣΤΗΡΙΑ ΚΟΡΙΝΘΟΥ, σύμφωνα με τους Ν. 3556/2007 και 3606/2007, ανακοινώνει ότι η ΕΠΕΝΔΥΤΙΚΗ ΤΡΑΠΕΖΑ ΕΛΛΑΔΟΣ Α.Ε. την ενημέρωσε ότι πραγματοποίησε τις εξής συναλλαγές:

Ημερομηνία	Είδος Συναλλαγής	Ποσότητα	Χρηματοπιστωτικό Μέσο	Αξία (σε ΕΥΡΩ)
16/09/2019	Αγορά	2.523	Μετοχές ΜΟΗ (ΚΟ)	53.690,56
	Πώληση	9.612	Μετοχές ΜΟΗ (ΚΟ)	201.664,74
	Αγορά	42	ΣΜΕ ΜΟΗ Σεπτ. 2019	87.593,00
	Πώληση	5	ΣΜΕ ΜΟΗ Σεπτ. 2019	10.625,00
	Αγορά	5	ΣΜΕ ΜΟΗ Δεκ. 2019	10.535,00
	Πώληση	23	ΣΜΕ ΜΟΗ Δεκ. 2019	48.279,00

Η ΕΠΕΝΔΥΤΙΚΗ ΤΡΑΠΕΖΑ ΕΛΛΑΔΟΣ Α.Ε. πραγματοποίησε τις ανωτέρω συναλλαγές λόγω της Ειδικής Διαπραγμάτευσης που έχει αναλάβει στην αγορά παραγώγων σε Συμβόλαια Μελλοντικής Εκπλήρωσης (ΣΜΕ) με υποκείμενο τίτλο την μετοχή της ΜΟΤΟΡ ΟΙΛ (ΕΛΛΑΣ) ΔΙΥΛΙΣΤΗΡΙΑ ΚΟΡΙΝΘΟΥ Α.Ε.

Η γνωστοποίηση εκ μέρους της ΕΠΕΝΔΥΤΙΚΗΣ ΤΡΑΠΕΖΑΣ ΕΛΛΑΔΟΣ ΑΕ προς την Εταιρία και ακολούθως η ανακοίνωση της Εταιρίας προς τις αρχές της Κεφαλαιαγοράς, γίνεται επειδή ο κ. Πέτρος Τζαννετάκης είναι μη εκτελεστικό μέλος του Δ.Σ. της ΕΠΕΝΔΥΤΙΚΗΣ ΤΡΑΠΕΖΑΣ ΕΛΛΑΔΟΣ Α.Ε., ενώ κατέχει τη θέση του εκτελεστικού μέλους του Δ.Σ. της ΜΟΤΟΡ ΟΙΛ ΕΛΛΑΣ ΔΙΥΛΙΣΤΗΡΙΑ ΚΟΡΙΝΘΟΥ Α.Ε. Ο κ. Πέτρος Τζαννετάκης είναι πρόσωπο υπόχρεο να γνωστοποιεί τις χρηματιστηριακές συναλλαγές του με αντικείμενο μετοχές εκδόσεως ΜΟΤΟΡ ΟΙΛ (ΕΛΛΑΣ) ΔΙΥΛΙΣΤΗΡΙΑ ΚΟΡΙΝΘΟΥ Α.Ε. (άρθρο 19 του Κανονισμού ΕΕ 596/2014).

Μαρούσι, 17 Σεπτεμβρίου 2019

Το Διοικητικό Συμβούλιο

[View article...](#)



RSS Feed: Corporate Announcements  
Posted on: 17 September 2019 12:45  
Author: ΕΛΛΑΚΤΩΡ Α.Ε.  
Subject: ΠΑΡΟΥΣΙΑΣΗ ΑΠΟΤΕΛΕΣΜΑΤΩΝ ΟΜΙΛΟΥ ΕΛΛΑΚΤΩΡ 6Μ2019

Full article link: [http://dev-www1.helex.gr:8080/el/web/guest/companies-announcements-full-content/-/asset\\_publisher/bMe2sOcNyQuy/content/id/5232904](http://dev-www1.helex.gr:8080/el/web/guest/companies-announcements-full-content/-/asset_publisher/bMe2sOcNyQuy/content/id/5232904)

ΠΑΡΟΥΣΙΑΣΗ ΑΠΟΤΕΛΕΣΜΑΤΩΝ ΟΜΙΛΟΥ ΕΛΛΑΚΤΩΡ 6Μ2019

[Group Results Presentation 6M2019 GR](#)

[View article...](#)

RSS Feed: Corporate Announcements

Posted on: 17 September 2019 13:02

Author: ΦΟΥΝΤΛΙΝΚ Α.Ε.Β.Ε.

Subject: ΑΓΟΡΑ ΙΔΙΩΝ ΜΕΤΟΧΩΝ

Full article link: [http://dev-www1.helex.gr:8080/el/web/guest/companies-announcements-full-content/-/asset\\_publisher/bMe2sOcNyQuy/content/id/5232922](http://dev-www1.helex.gr:8080/el/web/guest/companies-announcements-full-content/-/asset_publisher/bMe2sOcNyQuy/content/id/5232922)

Η Εταιρεία ΦΟΥΝΤΛΙΝΚ Α.Ε.Β.Ε. ΤΡΟΦ., ΑΝΤΙΠΡΟΣ/ΩΝ ΚΑΙ ΔΙΑΝΟΜΩΝ ενημερώνει το επενδυτικό κοινό, ότι σε εκτέλεση της από 30/05/2019 απόφασης της Τακτικής Γενικής Συνέλευσης των Μετόχων της και σύμφωνα με το άρθρο 16 του Κ.Ν. 2190/1920, προέβη μέσω της ΚΥΚΛΟΣ ΧΡΗΜΑΤΙΣΤΗΡΙΑΚΗΣ Α.Ε.Π.Ε.Υ σε αγορά ιδίων μετοχών όπως αναλύονται παρακάτω:

Κατά τη διάρκεια της συνεδρίασης της 11ης Σεπτεμβρίου 2019 προέβη σε αγορά 340 ιδίων μετοχών με μέση τιμή κτήσης 0,5200 ευρώ ανά μετοχή, συνολικής αξίας 176,80 ευρώ.  
Κατά τη διάρκεια της συνεδρίασης της 13ης Σεπτεμβρίου 2019 προέβη σε αγορά 2.830 ιδίων μετοχών με μέση τιμή κτήσης 0,5365 ευρώ ανά μετοχή, συνολικής αξίας 1.518,20 ευρώ.

[View article...](#)

RSS Feed: Corporate Announcements  
Posted on: 17 September 2019 13:41  
Author: O.T.E. A.E.  
Subject: Ανακοίνωση Ρυθμιζόμενης Πληροφορίας / Έκδοση ομολόγου

Full article link: [http://dev-www1.helex.gr:8080/el/web/guest/companies-announcements-full-content/-/asset\\_publisher/bMe2sOcNyQuy/content/id/5232942](http://dev-www1.helex.gr:8080/el/web/guest/companies-announcements-full-content/-/asset_publisher/bMe2sOcNyQuy/content/id/5232942)

Βλ. συνημμένο αρχείο

[Ανακοίνωση Ρυθμιζόμενης Πληροφορίας / Έκδοση ομολόγου](#)

[View article...](#)

RSS Feed: Corporate Announcements

Posted on: 17 September 2019 15:10

Author: NTIONIK A.E.B.E.

Subject: ΑΝΑΚΟΙΝΩΣΗ ΑΛΛΩΝ ΣΗΜΑΝΤΙΚΩΝ ΓΕΓΟΝΟΤΩΝ (ΔΕΝ ΠΡΟΒΛΕΠΟΝΤΑΙ ΣΕ ΑΛΛΕΣ ΚΑΤΗΓΟΡΙΕΣ)

Full article link: [http://dev-www1.helex.gr:8080/el/web/guest/companies-announcements-full-content/-/asset\\_publisher/bMe2sOcNyQuy/content/id/5233051](http://dev-www1.helex.gr:8080/el/web/guest/companies-announcements-full-content/-/asset_publisher/bMe2sOcNyQuy/content/id/5233051)

#### **ΑΝΤΙΚΑΤΑΣΤΑΣΗ ΕΣΩΤΕΡΙΚΟΥ ΕΛΕΓΚΤΗ**

Η ΝΤΙΟΝΙΚ ΑΕΒΕ ενημερώνει το επενδυτικό κοινό ότι από την 23 Ιουλίου 2019 ο κος. ΑΛΕΞΑΝΔΡΟΣ ΛΑΒΡΑΝΟΣ ανέλαβε καθήκοντα Υπευθύνου Εσωτερικού Ελέγχου του Ομίλου στη θέση του αποχωρήσαντα κ. ΜΑΚΑΡΙΟΥ ΔΗΜΗΤΡΙΟΥ όπως εξάλλου είχε συμπεριληφθεί σχετική μνεία και στην ανακοίνωση των αποφάσεων της Τακτικής Γενικής Συνέλευσης των Μετόχων η οποία δημοσιεύθηκε στις 24 Ιουλίου 2019.

Ο κος. ΑΛΕΞΑΝΔΡΟΣ ΛΑΒΡΑΝΟΣ είναι απόφοιτος του τμήματος Οργάνωσης & Διοίκησης Επιχειρήσεων των ΚΑΤΕΕ Πατρών , με κατεύθυνση τα Οικονομικά -Λογιστική. Η επαγγελματική του σταδιοδρομία ξεκίνησε ως βοηθός Λογιστή το 1990 έως το 1994 και από το 1995 και έκτοτε εργάστηκε σαν Ελεύθερος επαγγελματίας παρέχοντας υπηρεσίες λογιστικού και φορολογικού Ελέγχου σε Εταιρείες.

[View article...](#)

RSS Feed: Corporate Announcements  
Posted on: 17 September 2019 16:13  
Author: EUROMEDICA A.E.  
Subject: ΑΝΑΚΟΙΝΩΣΗ ΓΙΑ ΤΙΣ ΑΠΟΦΑΣΕΙΣ ΓΕΝΙΚΗΣ ΣΥΝΕΛΕΥΣΗΣ

Full article link: [http://dev-www1.helex.gr:8080/el/web/guest/companies-announcements-full-content/-/asset\\_publisher/bMe2sOcNyQuy/content/id/5233069](http://dev-www1.helex.gr:8080/el/web/guest/companies-announcements-full-content/-/asset_publisher/bMe2sOcNyQuy/content/id/5233069)

EUROMEDICA A.E.

#### ΑΠΟΦΑΣΕΙΣ ΤΗΣ Ε.Γ.Σ. ΤΗΣ 16-09-2019

Στην Έκτακτη Γενική Συνέλευση των μετόχων της 16ης Σεπτεμβρίου 2019 παρέστησαν και εκπροσωπήθηκαν τρεις (3) μέτοχοι οι οποίοι κατείχαν 14.214.749 μετά ψήφου μετοχές σε αναλογία 65,144% του συνόλου των μετοχών.

Στην εν λόγω συνέλευση συζητήθηκαν και ελήφθησαν αποφάσεις επί των παρακάτω θεμάτων:

##### **Θέμα 1ο: Εκλογή τακτικών και αναπληρωματικών Ορκωτών Ελεγκτών για τον έλεγχο των Χρηματοοικονομικών Καταστάσεων για την χρήση 2018 και καθορισμός της αμοιβής τους.**

Η Γενική Συνέλευση εξέλεξε παμψηφεί για τον έλεγχο της χρήσης 2018, σύμφωνα με τις διατάξεις του Κ.Ν. 4548/2018, του Π.Δ. 226/1992 και του Ν. 3693/2008, τους ακόλουθους ελεγκτές της Ελεγκτικής Εταιρίας **Συνεργαζόμενοι Ορκωτοί Λογιστές Ανώνυμη Εταιρία Ορκωτών Λογιστών - με αριθμό Μητρώου ΣΟΕΛ 125 και διακριτικό τίτλο ΣΟΛ Α.Ε. και ΣΟΛ CROWE**: Τους ορκωτούς ελεγκτές - λογιστές της ΣΟΛ. κ.κ. Επαμεινώνδα Γκιπάλη (ΑΜ ΣΟΕΛ 24051) και Αλαμάνο Ανδρέα (ΑΜ ΣΟΕΛ 49351) ως τακτικούς λογιστές - ελεγκτές και τους ορκωτούς ελεγκτές - λογιστές κ.κ. Χαράλαμπο Μπινέρη (ΑΜ ΣΟΕΛ 53311) και Πουλή Χρήστο (ΑΜ 39541) ως αναπληρωματικούς, οι οποίοι θα εκτελέσουν τα καθήκοντα τους σύμφωνα με το νόμο και το καταστατικό της Εταιρίας. Ως προς την αμοιβή αυτών, η Γενική Συνέλευση παμψηφεί αποφάσισε όπως αυτή καθορισθεί στο ποσό των εκατόν τριάντα χιλιάδων Ευρώ (130.000 €) πλέον ΦΠΑ 24%.

##### **Θέμα 2ο: Εκλογή τακτικών και αναπληρωματικών Ορκωτών Ελεγκτών για τον έλεγχο των Χρηματοοικονομικών Καταστάσεων για την χρήση 2019 και καθορισμός της αμοιβής τους.**

Η Γενική Συνέλευση εξέλεξε παμψηφεί για τον έλεγχο της χρήσης 2019, σύμφωνα με τις διατάξεις του Κ.Ν. 4548/2018, του Π.Δ. 226/1992 και του Ν. 3693/2008, τους ακόλουθους ελεγκτές της Ελεγκτικής Εταιρίας **Συνεργαζόμενοι Ορκωτοί Λογιστές Ανώνυμη Εταιρία Ορκωτών Λογιστών - με αριθμό Μητρώου ΣΟΕΛ 125 και διακριτικό τίτλο ΣΟΛ Α.Ε. και ΣΟΛ CROWE**: Τους ορκωτούς ελεγκτές - λογιστές της ΣΟΛ. κ.κ. Επαμεινώνδα Γκιπάλη (ΑΜ ΣΟΕΛ 24051) και Αλαμάνο Ανδρέα (ΑΜ ΣΟΕΛ 49351) ως τακτικούς λογιστές - ελεγκτές και τους ορκωτούς ελεγκτές - λογιστές κ.κ. Χαράλαμπο Μπινέρη (ΑΜ ΣΟΕΛ 53311) και Πουλή Χρήστο (ΑΜ 39541) ως αναπληρωματικούς, οι οποίοι θα εκτελέσουν τα καθήκοντα τους σύμφωνα με το νόμο και το καταστατικό της Εταιρίας. Ως προς την αμοιβή αυτών, η Γενική Συνέλευση παμψηφεί αποφάσισε όπως αυτή καθορισθεί στο ποσό των εκατόν δέκα χιλιάδων Ευρώ (110.000 €) πλέον ΦΠΑ 24%.

**Θέμα 3ο: Λοιπά θέματα, ενημέρωση και ανακοινώσεις.**

Επι του 3<sup>ου</sup> θέματος της ημερησίας διάταξης η Γενική Συνέλευση δεν προέβη σε συζήτηση λοιπών θεμάτων ή ανακοινώσεων.

[View article...](#)

**Ομολογιακά Δάνεια Επιχειρήσεων – Οργανωμένη Αγορά (Μετατρέψιμα)**

Πλήθος Εισηγμένων Ομολογίων	Ονομαστική αξία	Τιμή έκδοσης	Σημερινό επιτόκιο	Ημερ. λήξης	Διάρκεια (έτη)	Σημείωση	Τοκομερίδιο		Μον. Διασπ.	Ομόλογα Επιχειρήσεων	Κατωτ Τιμή	Ανωτ Τιμή	Τιμή κλεισ.	Προηγ. Κλείσιμο-ημέρια	Όγκος	Αξία Συναλλαγών	Τελευταία εντολή			Μεγ έτους	
							Κοινό	Προτιμησιακό									Τιμή	Αγορ./ Πώλ.	Ημερομηνία		λαχ
171,268,704	0.30	0.30	1.00	11/10/2025	9	---	12	---	1	FORTHNET Α.Ε. (Μ.Ο.Δ.)	---	---	---	---	---	---	20.0000	A	17/09/2019	100.0000	100.0000

**Σημειώσεις Εταιρικών Ομολόγων**

Ο Όγκος Συναλλαγών υπολογίζεται ως (Τεμάχια) \* (Ονομαστική Τιμή). Η Αξία Συναλλαγών υπολογίζεται ως (Τεμάχια) \* (Ονομαστική Τιμή) \* (Τιμή %) + (Δεδουλευμένοι Τόκοι).

Οι τιμές συναλλαγών των ομολόγων υπολογίζονται ως ποσοστό επί τοις εκατό (%) της ονομαστικής τους τιμής.

Όλα τα ομόλογα έχουν Ονομαστική Αξία εκπεφρασμένη σε Ευρώ (εκτός εάν σημειώνεται διαφορετικά).

**Ομολογιακά Δάνεια Επιχειρήσεων – Οργανωμένη Αγορά (Μη Μετατρέψιμα)**

Πλήθος Εισηγμένων Ομολογίων	Ονομαστική αξία	Τιμή έκδοσης	Σημερινό επιτόκιο	Ημερ. λήξης	Διάρκεια (έτη)	Σημείωση	Τοκομερίδιο		Μον. Διασπ.	Ομόλογα Επιχειρήσεων	Δεδ. Τόκος Αποδ./Λήξη		Κατωτ Τιμή	Ανωτ Τιμή	Τιμή κλεισ.	Προηγ. Κλείσιμο-ημέρια	Όγκος	Αξία Συναλλαγών	Τελευταία εντολή					
							Κοινό	Προτιμησιακό			Τιμή	Αγορ./ Πώλ.							Ημερομηνία	λαχ έτους	Μεγ έτους			
175,000	1,000.00	1,000.00	3.40	26/07/2024	5	---	1	---	1	ΑΤΤΙCΑ Α.Ε. ΣΥΜΜΕΤΟΧΩΝ (Μη μετατρέψιμο)	5.1944	2.8380	102.0000	102.4500	102.3664	102.0880	16/09/2019	267,000	274,705.32	102.2500	A	17/09/2019	101.3167	102.5000
300,000	1,000.00	1,000.00	3.10	27/06/2022	5	---	5	---	1	ΜΥΤΙΛΗΝΑΙΟΣ Α.Ε. ΟΜ. ΕΠΙΧΕΙΡΗΣΕΩΝ (Μη Μετατρέψιμο)	7.2333	2.1580	101.9000	102.2700	102.1000	102.2700	16/09/2019	189,000	194,061.60	101.9600	A	17/09/2019	100.5818	103.4000
50,000	1,000.00	1,000.00	4.35	20/06/2022	5	---	5	---	1	ΣΥΣΤΗΜΑΤΑ SUNLIGHT Α.Β.Ε.Ε. (Μη Μετατρέψιμο)	10.9958	2.9370	102.8200	103.0000	102.9018	102.8080	16/09/2019	22,000	22,880.31	102.8200	A	17/09/2019	99.4118	104.5000
25,000	1,000.00	1,000.00	4.95	26/06/2023	5	---	3	---	1	B&F Α.Β.Ε.Ε. ΕΝΔΥΜΑΤΩΝ (Μη μετατρέψιμο)	11.6875	6.5070	94.0000	94.0000	94.0000	94.0000	16/09/2019	22,000	20,937.13	93.7000	A	17/09/2019	93.0000	98.5000
90,000	1,000.00	1,000.00	3.00	11/05/2023	5	---	3	---	1	CORAL Α.Ε. (Μη μετατρέψιμο)	10.7500	1.8820	103.6000	103.6000	103.6000	103.2840	16/09/2019	22,000	23,028.50	103.6000	A	17/09/2019	100.2726	104.9499
120,000	1,000.00	1,000.00	3.95	04/04/2025	7	---	3	---	1	ΓΕΚ ΤΕΡΝΑ Α.Ε. (Μη μετατρέψιμο)	18.4333	2.7420	105.0000	105.9500	105.1115	105.9500	16/09/2019	57,000	60,983.20	105.1000	A	17/09/2019	99.0000	106.2000
200,000	1,000.00	1,000.00	3.50	21/03/2022	5	---	5	---	1	Ο.Π.Α.Π. Α.Ε. (Μη Μετατρέψιμο)	17.6944	2.4480	102.0000	102.5500	102.0000	102.3280	16/09/2019	117,000	121,872.55	102.0000	A	17/09/2019	101.6071	103.5200
40,000,000	1.00	1.00	5.00	04/10/2021	5	---	12	---	1	HOUSEMARKET Α.Ε. (Μη Μετατρέψιμο)	0.0107	1.8870	105.6600	106.1000	105.6600	105.7000	16/09/2019	1,000	1,068.26	105.6600	A	17/09/2019	101.9500	106.1000
200,000	1,000.00	1,000.00	3.60	12/03/2026	7	---	2	---	1	ΑΕΡΟΠΟΡΙΑ ΑΙΓΑΙΟΥ Α.Ε. (Μη μετατρέψιμο)	0.7000	2.4210	106.0000	106.8000	106.4330	106.7600	16/09/2019	116,000	123,522.20	106.3000	A	17/09/2019	100.3628	107.9000

**Σημειώσεις Εταιρικών Ομολόγων**

Ο Όγκος Συναλλαγών υπολογίζεται ως (Τεμάχια) \* (Ονομαστική Τιμή). Η Αξία Συναλλαγών υπολογίζεται ως (Τεμάχια) \* (Ονομαστική Τιμή) \* (Τιμή %) + (Δεδουλευμένοι Τόκοι).

Οι τιμές συναλλαγών των ομολόγων υπολογίζονται ως ποσοστό επί τοις εκατό (%) της ονομαστικής τους τιμής.

Όλα τα ομόλογα έχουν Ονομαστική Αξία εκπεφρασμένη σε Ευρώ (εκτός εάν σημειώνεται διαφορετικά).



**Ομόλογα Ελληνικού Δημοσίου**

Πλήθος Εισηγμ. Ομολογιών	Όνομ. αξία	Σημερινό επιτόκιο	Υπολογισμός Δεδοουλευμένων	Ημερ/νία Λήξης [1]	Διάρκεια (έτη)	Σημείωση	Ημερομηνία Πληρ.	Αξία τρέχοντος	Μον. Διασπ.	Ομόλογα Ελληνικού Δημοσίου	Κατωτ Τιμή	Ανωτ Τιμή	Τιμή κλεισ.	Προηγ. Κλείσιμο-ημ/νία	Όγκος	Αξία Συναλλαγών	Τελευταία εντολή Αγορ./ Πώλ. Ημερομηνία
3,000,000	1,000.00	4.38	Πργμ/Πργμ	01/08/2022	5	---	01/08	4.38	1	ΟΕΔ-ΣΤΘ-010822-05Χ-4,375-1,000	---	---	---	---	---	---	1.0000 A 28/11/2018
2,500,000	1,000.00	3.45	Πργμ/Πργμ	02/04/2024	5	---	02/04	3.45	1	ΟΕΔ-ΣΤΘ-020424-05Χ-3,450-1,000	---	---	---	---	---	---	---
4,355,990,324	1.00	3.50	Πργμ/Πργμ	30/01/2023	5	---	01/02 - 31/01	3.50	1	ΟΕΔ-ΣΤΘ-300123-05Χ-3,500-1,00	---	---	---	94.5720 13/07/2018	---	---	1.0000 A 28/11/2018
5,962,747,327	1.00	3.75	Πργμ/Πργμ	30/01/2028	10	---	/02 - 01/02 - 31/	3.75	1	ΟΕΔ-ΣΤΘ-300128-10Χ-3,750-1,00	---	---	---	85.4610 13/07/2018	---	---	1.0000 A 28/11/2018
6,091,218,404	1.00	3.90	Πργμ/Πργμ	30/01/2033	15	---	/02 - 01/02 - 31/	3.90	1	ΟΕΔ-ΣΤΘ-300133-15Χ-3,900-1,00	---	---	---	78.6730 13/07/2018	---	---	1.0000 A 28/11/2018
4,805,399,486	1.00	4.00	Πργμ/Πργμ	30/01/2037	19	---	/02 - 01/02 - 31/	4.00	1	ΟΕΔ-ΣΤΘ-300137-19Χ-4,000-1,00	---	---	---	77.0370 13/07/2018	---	---	1.0000 A 28/11/2018
4,603,713,186	1.00	4.20	Πργμ/Πργμ	30/01/2042	24	---	/02 - 01/02 - 31/	4.20	1	ΟΕΔ-ΣΤΘ-300142-24Χ-4,200-1,00	---	---	---	77.7640 13/07/2018	---	---	1.0000 A 28/11/2018
550,418,123	1.00	3.00	Πργμ/Πργμ	24/02/2023	11	---	24/02	3.00	1	ΟΕΔ-ΣΤΘ-240223-11Χ-2,000-1,00	---	---	---	10.0000 22/06/2015	---	10.0000	A 11/07/2019
445,007,576	1.00	3.00	Πργμ/Πργμ	24/02/2024	12	---	24/02	3.00	1	ΟΕΔ-ΣΤΘ-240224-12Χ-2,000-1,00	---	---	---	10.0000 22/06/2015	---	---	---
423,674,226	1.00	3.00	Πργμ/Πργμ	24/02/2025	13	---	24/02	3.00	1	ΟΕΔ-ΣΤΘ-240225-13Χ-2,000-1,00	---	---	---	10.0000 22/06/2015	---	---	---
212,292,153	1.00	3.00	Πργμ/Πργμ	24/02/2026	14	---	24/02	3.00	1	ΟΕΔ-ΣΤΘ-240226-14Χ-2,000-1,00	---	---	---	10.0000 22/06/2015	---	---	---
160,621,352	1.00	3.00	Πργμ/Πργμ	24/02/2027	15	---	24/02	3.00	1	ΟΕΔ-ΣΤΘ-240227-15Χ-2,000-1,00	---	---	---	10.0000 22/06/2015	---	---	---
183,244,055	1.00	3.00	Πργμ/Πργμ	24/02/2028	16	---	24/02	3.00	1	ΟΕΔ-ΣΤΘ-240228-16Χ-2,000-1,00	---	---	---	10.0000 22/06/2015	---	---	---
164,802,894	1.00	3.00	Πργμ/Πργμ	24/02/2029	17	---	24/02	3.00	1	ΟΕΔ-ΣΤΘ-240229-17Χ-2,000-1,00	---	---	---	10.0000 22/06/2015	---	---	---
165,460,943	1.00	3.00	Πργμ/Πργμ	24/02/2030	18	---	24/02	3.00	1	ΟΕΔ-ΣΤΘ-240230-18Χ-2,000-1,00	---	---	---	10.0000 22/06/2015	---	---	---
129,007,241	1.00	3.00	Πργμ/Πργμ	24/02/2031	19	---	24/02	3.00	1	ΟΕΔ-ΣΤΘ-240231-19Χ-2,000-1,00	---	---	---	10.0000 22/06/2015	---	---	---
126,192,683	1.00	3.00	Πργμ/Πργμ	24/02/2032	20	---	24/02	3.00	1	ΟΕΔ-ΣΤΘ-240232-20Χ-2,000-1,00	---	---	---	10.0000 22/06/2015	---	---	---
146,905,168	1.00	3.00	Πργμ/Πργμ	24/02/2033	21	---	24/02	3.00	1	ΟΕΔ-ΣΤΘ-240233-21Χ-2,000-1,00	---	---	---	10.0000 22/06/2015	---	---	---
154,475,606	1.00	3.00	Πργμ/Πργμ	24/02/2034	22	---	24/02	3.00	1	ΟΕΔ-ΣΤΘ-240234-22Χ-2,000-1,00	---	---	---	10.0000 22/06/2015	---	---	---
144,429,441	1.00	3.00	Πργμ/Πργμ	24/02/2035	23	---	24/02	3.00	1	ΟΕΔ-ΣΤΘ-240235-23Χ-2,000-1,00	---	---	---	10.0000 22/06/2015	---	---	---
166,211,676	1.00	3.00	Πργμ/Πργμ	24/02/2036	24	---	24/02	3.00	1	ΟΕΔ-ΣΤΘ-240236-24Χ-2,000-1,00	---	---	---	10.0000 22/06/2015	---	---	---
145,461,669	1.00	3.00	Πργμ/Πργμ	24/02/2037	25	---	24/02	3.00	1	ΟΕΔ-ΣΤΘ-240237-25Χ-2,000-1,00	---	---	---	10.0000 22/06/2015	---	---	---
146,941,087	1.00	3.00	Πργμ/Πργμ	24/02/2038	26	---	24/02	3.00	1	ΟΕΔ-ΣΤΘ-240238-26Χ-2,000-1,00	---	---	---	10.0000 22/06/2015	---	---	---
135,115,612	1.00	3.00	Πργμ/Πργμ	24/02/2039	27	---	24/02	3.00	1	ΟΕΔ-ΣΤΘ-240239-27Χ-2,000-1,00	---	---	---	10.0000 22/06/2015	---	---	---
141,909,637	1.00	3.00	Πργμ/Πργμ	24/02/2040	28	---	24/02	3.00	1	ΟΕΔ-ΣΤΘ-240240-28Χ-2,000-1,00	---	---	---	10.0000 22/06/2015	---	---	---
136,788,720	1.00	3.00	Πργμ/Πργμ	24/02/2041	29	---	24/02	3.00	1	ΟΕΔ-ΣΤΘ-240241-29Χ-2,000-1,00	---	---	---	10.0000 22/06/2015	---	---	---
163,643,410	1.00	3.00	Πργμ/Πργμ	24/02/2042	30	---	24/02	3.00	1	ΟΕΔ-ΣΤΘ-240242-30Χ-2,000-1,00	---	---	---	10.0000 22/06/2015	---	---	---
2,500,000	1,000.00	3.88	Πργμ/Πργμ	12/03/2029	10	---	12/03	3.88	1	ΟΕΔ-ΣΤΘ-120329-10Χ-3,875-1,0000	---	---	---	---	---	---	---
503,753	1,000.00	0.32	FLR Πργμ/360	16/09/2021	2	---	16/03 - 16/09	---	1	ΟΕΔ-ΚΥΜ-160921-02Χ-0,319-1,000	---	---	---	---	---	---	---
3,000,000	1,000.00	3.38	Πργμ/Πργμ	15/02/2025	7	---	15/02	3.38	1	ΟΕΔ-ΣΤΘ-150225-07Χ-3,375-1,000	---	---	---	---	---	---	---
250,250	1,000.00	2.90	Πργμ/Πργμ	20/03/2023	4	---	20/03	2.90	1	ΟΕΔ-ΣΤΘ-200323-04Χ-2,900-1,000	---	---	---	---	---	---	---
964,000	1,000.00	3.25	Πργμ/Πργμ	20/03/2025	6	---	20/03	3.25	1	ΟΕΔ-ΣΤΘ-200325-06Χ-3,250-1,000	---	---	---	---	---	---	---
2,100,000	1,000.00	3.55	Πργμ/Πργμ	20/03/2026	7	---	20/03	3.55	1	ΟΕΔ-ΣΤΘ-200326-07Χ-3,550-1,000	---	---	---	---	---	---	---
2,500,000	1,000.00	1.88	Πργμ/Πργμ	23/07/2026	7	---	23/07	1.88	1	ΟΕΔ-ΣΤΘ-230726-07Χ-1,875-1,000	---	---	---	---	---	---	---

**Σημειώσεις Ομολόγων Ελλ. Δημοσίου**

Ο Όγκος Συναλλαγών υπολογίζεται ως (Τεμάχια) \* (Ονομαστική Τιμή). Η Αξία Συναλλαγών υπολογίζεται ως (Τεμάχια) \* (Ονομαστική Τιμή) \* (Τιμή %) + (Δεδοουλευμένοι Τόκοι)

Η Αξία του τρέχοντος τοκομεριδίου για τις εκδόσεις Ονομαστικής Αξίας 0,01 ευρώ, αναφέρεται σε Ονομαστική Αξία 100 ευρώ.

FLR (= Floating Interest Rate) Ομόλογο Μεταβλητού Επιτοκίου.

[1] - Η Ημερομηνία Λήξης της τοκοφόρου περιόδου και η Ημερομηνία Πληρωμής του τοκομεριδίου.

**Ομόλογα Ελληνικού Δημοσίου**

Πλήθος Εισηγμ. Ομολογιών	Ονομ. αξία	Σημερινό επιτόκιο	Υπολογισμός Δεδουλευμένων	Ημερ/νία Λήξης [1]	Διάρκεια (έτη)	Σημείωση	Ημερομηνία Πληρ.	Αξία τρέχοντος	Μον. Διαπρ.	<b>Ομόλογα Ελληνικού Δημοσίου</b>	Κατωτ Τιμή	Ανωτ Τιμή	Τιμή κλειστ.	Προηγ. Κλείσιμο-ημ/νία	Όγκος	Αξία Συναλλαγών	Τελευταία εντολή Τιμή	Αγορ./ Πώλ. Ημερομηνία
--------------------------	------------	-------------------	---------------------------	--------------------	----------------	----------	------------------	----------------	-------------	-----------------------------------	------------	-----------	--------------	------------------------	-------	-----------------	-----------------------	------------------------

**Σημειώσεις Ομολόγων Ελλ. Δημοσίου**

Ο Όγκος Συναλλαγών υπολογίζεται ως (Τεμάχια) \* (Ονομαστική Τιμή). Η Αξία Συναλλαγών υπολογίζεται ως (Τεμάχια) \* (Ονομαστική Τιμή) \* (Τιμή %) + (Δεδουλευμένοι Τόκοι)

Η Αξία του τρέχοντος τοκομεριδίου για τις εκδόσεις Ονομαστικής Αξίας 0,01 ευρώ, αναφέρεται σε Ονομαστική Αξία 100 ευρώ.

FLR (= Floating Interest Rate) Ομόλογο Μεταβλητού Επιτοκίου.

[1] - Η Ημερομηνία Λήξης της τοκοφόρου περιόδου και η Ημερομηνία Πληρωμής του τοκομεριδίου.

**Έντοκα Γραμμάτια & Zero Coupon Ομόλογα Ελληνικού Δημοσίου**

Ημερ/νία	Διάρκειας 13 εβδομάδων									Διάρκειας 26 εβδομάδων									Διάρκειας 52 εβδομάδων								
	Ημερ/νία Λήξης	Αρχικό Επιτόκιο	Πλήθος Εισηγμένων	Ονομική αξία	Τιμή έκδοσης	Τελευταία Τιμή	Συναλλαγή Ημερομηνία	Όγκος Συναλλαγών	Σημ.	Ημερ/νία Λήξης	Αρχικό Επιτόκιο	Πλήθος Εισηγμένων	Ονομ/κή αξία	Τιμή έκδοσης	Τελευταία Τιμή	Συναλλαγή Ημερομηνία	Όγκος Συναλλαγών	Σημ.	Ημερ/νία Λήξης	Αρχικό Επιτόκιο	Πλήθος Εισηγμένων	Ονομική αξία	Τιμή έκδοσης	Τελευταία Τιμή	Συναλλαγή Ημερομηνία	Όγκος Συναλλαγών	Σημ.
14/12/2018	---	---	---	---	---	---	---	---	---	---	---	---	---	---	---	---	---	---	13/12/2019	1.09	1,000,000	1,000.00	989.10	---	---	---	---
15/03/2019	---	---	---	---	---	---	---	---	---	---	---	---	---	---	---	---	---	---	13/03/2020	0.95	1,000,000	1,000.00	990.50	---	---	---	---
14/06/2019	---	---	---	---	---	---	---	---	---	---	---	---	---	---	---	---	---	---	12/06/2020	0.47	1,000,000	1,000.00	995.30	---	---	---	---

**Ημερήσιο Δελτίο Τιμών**

Έτος: 140 Αύξων Αριθμός Συνεδρίασης: 176

Ενότητα 5: Ομόλογα Ελληνικού Δημοσίου Διαπραγματεύσιμα με τη Μέθοδο Εκφώνησης - Αντιφώνησης

Τρίτη, 17 Σεπτεμβρίου, 2019

Ομόλογα σε Κυκλοφορία	Νόμισμα / Ελάχιστη διαπραγ.	Ημερομηνία Πληρ.	Αξία τρέχοντος τοκομεριδίου	Σημείωση	Τοκομερίδιο	Μονάδα διαπραγ.	Ημερ/νία Έκδοσης	Διάρκεια (έτη)	Σημερινό επιτόκιο	Υ.Δ.Τ σε	Ομόλογα	Τελευταία τιμή προηγ.	Τελευτ. Τιμή	Εκφ. τοις μετρητοίς (€)	Συναλλαγές σε τμχ	Ελάχιστο ζωής	Μέγιστο ζωής		
0	GBP / 10	01/12	0.25	---	62	1	01/12/1928	100	2.5	360	Ε.Κ.Τ.Ε.	---	---	---	---	---	---		
103,746	GBP / 10	01/12	0.25	---	60	1	01/12/1930	98	2.5	360	Ε.Κ.Τ.Ε. σειρά	2.27	05/02/1996	2.27	Π	05/02/1996	---	2.27	2.27

**Νομικών Προσώπων και Εταιρειών σε Συνάλλαγμα και Ευρο****Σημειώσεις Ομολόγων Ελλ. Δημοσίου**

Υ.Δ.Τ: Υπολογισμός Δεδουλευμένων Τόκων.

FLR (= Floating Interest Rate) Ομόλογο Μεταβλητού Επιτοκίου.

Η ελάχιστη διαπραγματεύσιμη Ονομαστική Αξία για όλους τους Άυλους Τίτλους του Δημοσίου είναι τα 100 Ευρώ.

(μπαρ-0)

**Πίνακας Μελών Χρηματιστηρίου Αθηνών και Μελών ΕΤ.ΕΚ.**

Επωνυμία	Διεύθυνση	Τηλέφωνο	Φαξ	Αγορά Μετοχών			Αγορά Παραγώγων		Μέλη ΕΤ.ΕΚ.	
				Μέλος Αγοράς	Μέλος εξ Αποστάσεως	Ειδικός Διαπρήτης	Διαπρήτης	Ειδικός Διαπρήτης	Γενικό Εκκαθιστικό	Άμεσο Εκκαθιστικό
<b>ALPHA ΤΡΑΠΕΖΑ Α.Ε.</b>									a	
ΛΕΩΦ. ΑΘΗΝΩΝ 103, ΑΘΗΝΑ				+30 2103436820		210-3436270				
ΣΤΑΔΙΟΥ 40, ΑΘΗΝΑ				(210)-3260000		(210)-3264116				
				(210)-3265546		(210)-3265811				
<b>ARGUS STOCKBROKERS LTD</b>					a		a			
ΛΕΩΦΟΡΟΣ ΔΗΜΟΣΘΕΝΗ ΣΕΒΕΡΗ 25 , ΛΕΥΚΩΣΙΑ ΚΥΠΡΟΥ				+357 22717000		0035722717070				
<b>ATLANTIC SECURITIES LTD</b>					a					
ΠΡΟΔΡΟΜΟΥ 37, ΛΕΥΚΩΣΙΑ ΚΥΠΡΟΥ				+357 22445400		00357 22661914				
<b>ΑΧΟΝ ΧΡΗΜΑΤΙΣΤΗΡΙΑΚΗ Α.Ε.Π.Ε.Υ.</b>					a		a			
ΣΤΑΔΙΟΥ 48, ΑΘΗΝΑ				+30 2103363800		210-3243903				
<b>ΒΕΤΑ ΧΡΗΜΑΤΙΣΤΗΡΙΑΚΗ Α.Ε.Π.Ε.Υ.</b>					a		a			a
Λ.ΑΛΕΞΑΝΔΡΑΣ & ΒΡΑΪΛΑ 29 , ΑΘΗΝΑ				+30 2106478900		210-6410139				
<b>BNP PARIBAS SECURITIES SERVICES</b>									a	
ΛΑΜΨΑΚΟΥ 2, ΑΘΗΝΑ				+30 2107468500		210-7468579-581				
<b>CAPITAL ΑΧΕΠΕΥ</b>					a		a			
ΜΗΤΡΟΠΟΛΕΩΣ 58, ΑΘΗΝΑ				+30 2103369700		+30 210 3369820				
<b>CFS ΧΡΗΜΑΤΙΣΤΗΡΙΑΚΗ Α.Ε.Π.Ε.Υ.</b>					a					
ΠΑΠΑΡΡΗΓΟΠΟΥΛΟΥ 3, ΑΘΗΝΑ				+30 2103360800		+30 210-3360980				
<b>CITIGROUP GLOBAL MARKETS EUROPE AG</b>					a	a				
REUTERWEG 16, ΦΡΑΚΝΦΟΥΡΤΗ										
<b>CITIGROUP GLOBAL MARKETS LIMITED</b>					a	a				
CITIGROUP CENTER , CANADA SQ., CANARY WHARF 1, LONDON				+44 02079864000						
<b>CREDIT SUISSE SECURITIES (EUROPE) LIMITED</b>					a	a				
CABOT SQUARE 1 , LONDON				+44 2078888888						
<b>DEUTSCHE BANK AG</b>						a				
GREAT WINCHESTER STREET 1 , LONDON				+44 20 754 54209		00441133361437				
<b>EUROBANK EQUITIES Α.Ε.Π.Ε.Υ.</b>					a		a	a		a
ΦΙΛΕΛΛΗΝΩΝ 10 & ΞΕΝΟΦΩΝΤΟΣ 13 , ΑΘΗΝΑ				+30 2103720000		210-3720001				
<b>EUROCORP Α.Ε.Π.Ε.Υ.</b>					a		a			a
ΠΛ.ΦΙΛΙΚΗΣ ΕΤΑΙΡΕΙΑΣ 14, ΑΘΗΝΑ				+30 2107263500		2107263666				
<b>EUROTRUST ΧΡΗΜΑΤΙΣΤΗΡΙΑΚΗ Α.Ε.Π.Ε.Υ.</b>					a					
ΣΕΒΑΣΤΟΥΠΟΛΕΩΣ 113, ΑΘΗΝΑ				+30 2103363100		+30 210-3238334				
<b>EUROXX ΧΡΗΜΑΤΙΣΤΗΡΙΑΚΗ Α.Ε.Π.Ε.Υ.</b>					a		a	a		a
ΠΑΛΑΙΟΛΟΓΟΥ 7, ΧΑΛΑΝΔΡΙ				(210)-6879400		(210)-6879401				
ΠΑΛΑΙΟΛΟΓΟΥ 7, ΧΑΛΑΝΔΡΙ				+30 2106879400		210-6879401				
<b>GLOBAL CAPITAL SECURITIES &amp; FINANCIAL SERVICES LTD</b>					a	a				
ΛΕΩΦ. ΑΡΧΙΕΠΙΣΚΟΠΟΥ ΜΑΚΑΡΙΟΥ Γ , ΚΤΙΡΙΟ ALPHA HOUSE 50, ΛΕΥΚΩΣΙΑ				+357 22710710		357 22339332				
<b>HSBC FRANCE</b>									a	
Λ. ΜΕΣΟΓΕΙΩΝ 109-111, ΑΘΗΝΑ				+30 2106960000		210-6929336				
<b>INDEX ΧΡΗΜΑΤΙΣΤΗΡΙΑΚΗ Α.Ε.Π.Ε.Υ.</b>					a					
ΔΡΑΓΑΤΣΑΝΙΟΥ 6, ΑΘΗΝΑ				+30 2103213920		+30 210-3213216				
<b>LAIKI FINANCIAL SERVICES LTD</b>						a				
ΛΕΩΦ. ΒΥΡΩΝΟΣ 26, ΛΕΥΚΩΣΙΑ ΚΥΠΡΟΥ				357 22367367		357 22718567				
<b>MEGA EQUITY SECURITIES &amp; FINANCIAL SERVICES PUBLIC LTD</b>					a	a		a		
ΛΕΩΦ. ΓΡΙΒΑ ΔΙΓΕΝΗ 42-44, ΛΕΥΚΩΣΙΑ ΚΥΠΡΟΥ				+357 22711711		357 22711811				
<b>MERIT ΧΡΗΜΑΤΙΣΤΗΡΙΑΚΗ Α.Ε.Π.Ε.Υ.</b>					a		a			a
ΣΟΦΟΚΛΕΟΥΣ 5, ΑΘΗΝΑ				+30 2141008800		210-3671830				
<b>MERRILL LYNCH INTERNATIONAL</b>					a	a				
KING EDWARD STREET 2 , LONDON				+44 20276281000						
<b>NUNTIUS ΧΡΗΜΑΤΙΣΤΗΡΙΑΚΗ Α.Ε.Π.Ε.Υ.</b>					a					
ΔΡΑΓΑΤΣΑΝΙΟΥ 6, ΑΘΗΝΑ				+30 2103350599		+30210-3254846				
<b>ONE PLUS CAPITAL LIMITED</b>					a	a				
75 PRODRΟΜΟΥ AVENUE, ONEWORLD PARKVIEW HOUSE, 3RD FLOOR 30722873760										
<b>PROCHOICE CHRIMATISTIRIAKI LTD</b>					a	a				
ΣΠΥΡΟΥ ΚΥΠΡΙΑΝΟΥ 57, ΛΕΥΚΩΣΙΑ ΚΥΠΡΟΥ				+357-24-661192		+357-24-662464				
<b>SHARELINK SECURITIES &amp; FINANCIAL SERVICES LTD</b>					a	a		a		
ΘΕΟΤΟΚΗ ΜΕΓΑΡΟ ΕΛΛΗΝΑ 6 , ΛΕΥΚΩΣΙΑ ΚΥΠΡΟΥ				+357 22554200		+357 22750852				
<b>SOCTETE GENERALE S.A.</b>					a	a		a		
17 COURS VALMY 92987 PUTEAUX - LA DEFENSE , ΠΑΡΙΣΙ				+33 157290504		+33142138697				
<b>SOLIDUS SECURITIES Α.Ε.Π.Ε.Υ.</b>					a		a			a
ΛΟΥΙΖΗΣ ΡΙΑΝΚΟΥΡ 64, ΑΘΗΝΑ				+30 2106900600		210-6985421				
<b>THE CYPRUS INVESTMENT &amp; SECURITIES CORPORATION LTD</b>					a	a				
ΛΕΩΦ. ΛΕΜΕΣΟΥ 154, ΛΕΥΚΩΣΙΑ ΚΥΠΡΟΥ				+357 22121700		357 22338800				

**Πίνακας Μελών Χρηματιστηρίου Αθηνών και Μελών ΕΤ.ΕΚ.**

Επωνυμία	Τηλέφωνο	Φαξ	Αγορά Μετοχών			Αγορά Παραγώγων		Μέλη ΕΤ.ΕΚ.	
			Μέλος Αγοράς	Μέλος εξ Αποστάσεως	Ειδικός Διαπρήτης	Διαπρήτης	Ειδικός Διαπρήτης	Γενικό Εκκαθ/στικό	Άμεσο Εκκαθ/στικό
UBS LIMITED				a					
FINSBURY AVENUE 1 , LONDON	+44 2075687135								
<b>Α. ΣΑΡΡΗΣ ΧΡΗΜΑΤΙΣΤΗΡΙΑΚΗ Α.Ε.Π.Ε.Υ.</b>			a						
ΔΡΑΓΑΤΣΑΝΙΟΥ 6, ΑΘΗΝΑ	+30 2103367700	210-3312324							
<b>ΑΛΦΑ FINANCE ΔΕΠΕΥ</b>			a		a	a	a		a
ΜΕΡΛΙΝ 5, ΑΘΗΝΑ	+30 2103677400	210-33311193							
<b>Γ. Α. ΠΕΡΒΑΝΑΣ ΧΡΗΜΑΤΙΣΤΗΡΙΑΚΗ Α.Ε.Π.Ε.Υ.</b>			a						
ΣΟΦΟΚΛΕΟΥΣ 7-9, ΑΘΗΝΑ	+30 2103727200	210-3210-291							
<b>ΔΥΝΑΜΙΚΗ ΧΡΗΜΑΤΙΣΤΗΡΙΑΚΗ Α.Ε.Π.Ε.Υ</b>			a			a			a
ΛΕΩΦ.ΣΥΓΓΡΟΥ 223 & ΤΡΑΛΛΕΩΝ 2 , ΝΕΑ ΣΜΥΡΝΗ	+30 2103677700	210-3677777							
<b>ΕΘΝΙΚΗ ΤΡΑΠΕΖΑ ΤΗΣ ΕΛΛΑΔΟΣ Α.Ε.</b>			a		a	a		a	
ΑΚΑΔΗΜΙΑΣ 68, ΑΘΗΝΑ	(210)-3328817	(210)-3328678							
ΑΙΟΛΟΥ 86, ΑΘΗΝΑ	(210)-3341000	(210)-3228187							
<b>ΕΘΝΙΚΗ ΧΡΗΜΑΤΙΣΤΗΡΙΑΚΗ Α.Ε.Π.Ε.Υ.</b>			a		a	a	a		
ΛΕΩΦ. ΚΗΦΙΣΙΑΣ , ΚΤΗΡΙΟ Α 66, ΑΘΗΝΑ	+30 2107720000	+30 210-7720002							
<b>ΕΛΛΗΝΙΚΗ ΤΡΑΠΕΖΑ (ΕΠΕΝΔΥΣΕΙΣ) ΛΤΔ</b>				a					
ΛΕΩΦ.ΚΥΡΙΑΚΟΥ ΜΑΤΣΗ 31 - ΤΘ 24747 , ΛΕΥΚΩΣΙΑ ΚΥΠΡΟΥ	+357 22500100	357 22500110							
<b>ΕΛΛΗΝΟΑΜΕΡΙΚΑΝΙΚΗ ΧΡΗΜΑΤΙΣΤΗΡΙΑΚΗ Α.Ε.Π.Ε.Υ.</b>			a		a	a			a
ΑΝΔΡΕΑ ΠΑΠΑΝΔΡΕΟΥ 27, ΑΘΗΝΑ	+30 2103311100	+30 210-3215968							
<b>ΕΠΕΝΔΥΤΙΚΗ ΤΡΑΠΕΖΑ ΕΛΛΑΔΟΣ Α.Ε</b>			a		a	a	a	a	
ΑΙΓΙΛΕΙΑΣ & ΠΑΡΑΔΕΙΣΟΥ 32 , ΜΑΡΟΥΣΙ	+30 2108173111	+30 210-6896325							
<b>Ι. Χ. ΜΑΥΡΙΚΗΣ ΧΡΗΜΑΤΙΣΤΗΡΙΑΚΗ Α.Ε.Π.Ε.Υ.</b>			a						
ΣΟΦΟΚΛΕΟΥΣ 5, ΑΘΗΝΑ	+30 2103216730	210-3217767							
<b>ΚΑΠΠΑ ΧΡΗΜΑΤΙΣΤΗΡΙΑΚΗ Α.Ε.Π.Ε.Υ.</b>			a			a			
ΒΑΛΛΑΩΡΙΤΟΥ 15, ΑΘΗΝΑ	+30 2103678600	+30 210-3641002							
<b>ΚΑΡΑΜΑΝΩΦ ΧΡΗΜΑΤΙΣΤΗΡΙΑΚΗ Α.Ε.Π.Ε.Υ.</b>			a			a			
ΠΛ. ΑΓΙΩΝ ΘΕΟΔΩΡΩΝ 2, ΑΘΗΝΑ	+30 2103212947	+30 210-3217088							
<b>ΚΥΚΛΟΣ ΧΡΗΜΑΤΙΣΤΗΡΙΑΚΗ Α.Ε.Π.Ε.Υ.</b>			a			a			a
ΠΑΝΕΠΙΣΤΗΜΙΟΥ 39, ΑΘΗΝΑ	+30 2103364300	+30 210-3239122							
<b>ΛΕΩΝ ΔΕΠΟΛΑΣ ΧΡΗΜΑΤΙΣΤΗΡΙΑΚΗ Α.Ε.Π.Ε.Υ.</b>			a		a	a			
ΧΡ. ΛΑΔΑ 1, ΑΘΗΝΑ	+30 2103213276	+30 210-3211618							
<b>Ν. ΧΡΥΣΟΧΟΙΔΗΣ ΧΡΗΜΑΤΙΣΤΗΡΙΑΚΗ Α.Ε.Π.Ε.Υ.</b>			a			a			a
ΣΟΦΟΚΛΕΟΥΣ 7-9, ΑΘΗΝΑ	+30 2103213913	+30 210-3216115							
<b>ΠΑΝΤΕΛΑΚΗΣ ΧΡΗΜΑΤΙΣΤΗΡΙΑΚΗ Α.Ε.Π.Ε.Υ</b>			a		a	a	a		
ΕΘΝΙΚΗΣ ΑΝΤΙΣΤΑΣΕΩΣ Β 57, ΧΑΛΑΝΔΡΙ	+30 2106965000	210-6929550							
<b>ΠΕΙΡΑΙΩΣ Α.Ε.Π.Ε.Υ.</b>			a		a	a	a		a
ΣΤΑΔΙΟΥ 10, ΑΘΗΝΑ	+30 2103354100	210-3354170							
<b>ΠΗΓΑΣΟΣ ΧΡΗΜΑΤΙΣΤΗΡΙΑΚΗ Α.Ε.Π.Ε.Υ.</b>			a			a			
ΒΑΛΛΑΩΡΙΤΟΥ & ΑΜΕΡΙΚΗΣ 17 , ΑΘΗΝΑ	+30 2103670700	+30 210-3670760							
<b>ΣΤ. ΕΜ. ΛΑΥΡΕΝΤΑΚΗΣ ΧΡΗΜΑΤΙΣΤΗΡΙΑΚΗ Α.Ε.Π.Ε.Υ.</b>			a			a			
ΣΟΦΟΚΛΕΟΥΣ 7-9, ΑΘΗΝΑ	+30 2103213336	+30 210-3246572							
<b>ΤΡΑΠΕΖΑ EUROBANK ERGASIAS A.E.</b>								a	
ΟΘΩΝΟΣ 8, ΑΘΗΝΑ	(210)-3337969	(210)-3245916							
	(210)-3337000	(210)-3233866							
ΟΘΩΝΟΣ 8, ΑΘΗΝΑ	+30 2103337000	210-3245916							
<b>ΤΡΑΠΕΖΑ ΠΕΙΡΑΙΩΣ Α.Ε.</b>			a			a		a	
ΑΜΕΡΙΚΗΣ 4, ΑΘΗΝΑ	(210)-3335000	(210)-3335079							
	(210)-3335918	(210)-3254207							
ΑΜΕΡΙΚΗΣ 4, ΑΘΗΝΑ	+30 2103335000	210-3335079							

**Πίνακας Μετοχών Υπό Ειδική Διαπραγμάτευση**

Χρεόγραφο	Κατηγορία Διαπραγμάτευσης
Ειδικός Διαπραγματευτής	Εναρξη Ειδικής Διαπραγμάτευσης
<b>ΚΑΝΑΚΗΣ Σ. (ΚΟ)</b>	<b>Κατάσταση σε Αναστολή</b>
ΒΕΤΑ ΧΡΗΜΑΤΙΣΤΗΡΙΑΚΗ Α.Ε.Π.Ε.Υ.	01/10/2013
<b>A.S. COMPANY (ΚΟ)</b>	<b>Κύρια Αγορά</b>
EUROBANK EQUITIES Α.Ε.Π.Ε.Υ.	01/04/2019
<b>ALPHA BANK (ΚΟ)</b>	<b>Κύρια Αγορά</b>
EUROBANK EQUITIES Α.Ε.Π.Ε.Υ.	24/10/2012
MERIT ΧΡΗΜΑΤΙΣΤΗΡΙΑΚΗ Α.Ε.Π.Ε.Υ.	03/09/2013
ΑΛΦΑ FINANCE ΑΕΠΕΥ	29/02/2016
ΕΘΝΙΚΗ ΧΡΗΜΑΤΙΣΤΗΡΙΑΚΗ Α.Ε.Π.Ε.Υ.	15/01/2013
ΕΛΛΗΝΟΑΜΕΡΙΚΑΝΙΚΗ ΧΡΗΜΑΤΙΣΤΗΡΙΑΚΗ Α.Ε.Π.Ε.Υ.	06/02/2019
ΛΕΩΝ ΔΕΠΟΛΑΣ ΧΡΗΜΑΤΙΣΤΗΡΙΑΚΗ Α.Ε.Π.Ε.Υ.	04/01/2016
ΠΕΙΡΑΙΩΣ Α.Ε.Π.Ε.Υ.	28/05/2013
<b>ΑΤΤΙΚΑ ΣΥΜΜΕΤΟΧΩΝ (ΚΟ)</b>	<b>Κύρια Αγορά</b>
ΕΛΛΗΝΟΑΜΕΡΙΚΑΝΙΚΗ ΧΡΗΜΑΤΙΣΤΗΡΙΑΚΗ Α.Ε.Π.Ε.Υ.	28/12/2017
<b>ΑΤΤΙΚΑ BANK A.T.E. (ΚΟ)</b>	<b>Κύρια Αγορά</b>
EUROXX ΧΡΗΜΑΤΙΣΤΗΡΙΑΚΗ Α.Ε.Π.Ε.Υ.	22/01/2016
ΠΕΙΡΑΙΩΣ Α.Ε.Π.Ε.Υ.	20/09/2017
<b>AUTOHELLAS (ΚΟ)</b>	<b>Κύρια Αγορά</b>
EUROXX ΧΡΗΜΑΤΙΣΤΗΡΙΑΚΗ Α.Ε.Π.Ε.Υ.	02/07/2018
ΑΛΦΑ FINANCE ΑΕΠΕΥ	01/07/2019
<b>BRIQ PROPERTIES (ΚΟ)</b>	<b>Κύρια Αγορά</b>
EUROBANK EQUITIES Α.Ε.Π.Ε.Υ.	09/01/2019
<b>BYTE COMPUTER (ΚΟ)</b>	<b>Κύρια Αγορά</b>
MERIT ΧΡΗΜΑΤΙΣΤΗΡΙΑΚΗ Α.Ε.Π.Ε.Υ.	04/08/2013
<b>CENERGY HOLDINGS (ΚΑ)</b>	<b>Κύρια Αγορά</b>
EUROBANK EQUITIES Α.Ε.Π.Ε.Υ.	02/01/2017
ΑΛΦΑ FINANCE ΑΕΠΕΥ	02/01/2017
<b>CNL CAPITAL (ΚΟ)</b>	<b>Κύρια Αγορά</b>
MERIT ΧΡΗΜΑΤΙΣΤΗΡΙΑΚΗ Α.Ε.Π.Ε.Υ.	01/10/2018
<b>COCA-COLA HBC AG (ΚΟ)</b>	<b>Κύρια Αγορά</b>
EUROBANK EQUITIES Α.Ε.Π.Ε.Υ.	23/10/2013
ΕΘΝΙΚΗ ΧΡΗΜΑΤΙΣΤΗΡΙΑΚΗ Α.Ε.Π.Ε.Υ.	29/04/2013
ΠΕΙΡΑΙΩΣ Α.Ε.Π.Ε.Υ.	04/05/2015
<b>FOURLIS ΣΥΜΜΕΤΟΧΩΝ (ΚΟ)</b>	<b>Κύρια Αγορά</b>
EUROBANK EQUITIES Α.Ε.Π.Ε.Υ.	01/12/2016
EUROXX ΧΡΗΜΑΤΙΣΤΗΡΙΑΚΗ Α.Ε.Π.Ε.Υ.	01/12/2016
ΠΕΙΡΑΙΩΣ Α.Ε.Π.Ε.Υ.	06/03/2017
<b>INTERCONTINENTAL (ΚΟ)</b>	<b>Κύρια Αγορά</b>
ΛΕΩΝ ΔΕΠΟΛΑΣ ΧΡΗΜΑΤΙΣΤΗΡΙΑΚΗ Α.Ε.Π.Ε.Υ.	03/06/2019
<b>INTRACOM HOLDINGS (ΚΟ)</b>	<b>Κύρια Αγορά</b>
ΛΕΩΝ ΔΕΠΟΛΑΣ ΧΡΗΜΑΤΙΣΤΗΡΙΑΚΗ Α.Ε.Π.Ε.Υ.	08/10/2018
<b>JUMBO (ΚΟ)</b>	<b>Κύρια Αγορά</b>
MERIT ΧΡΗΜΑΤΙΣΤΗΡΙΑΚΗ Α.Ε.Π.Ε.Υ.	06/11/2017
ΠΕΙΡΑΙΩΣ Α.Ε.Π.Ε.Υ.	06/03/2017
<b>LAMDA DEVELOPMENT (ΚΟ)</b>	<b>Κύρια Αγορά</b>
EUROBANK EQUITIES Α.Ε.Π.Ε.Υ.	08/12/2014
ΠΑΝΤΕΛΑΚΗΣ ΧΡΗΜΑΤΙΣΤΗΡΙΑΚΗ Α.Ε.Π.Ε.Υ.	06/11/2017
ΠΕΙΡΑΙΩΣ Α.Ε.Π.Ε.Υ.	29/06/2017
<b>MARFIN INVESTMENT GROUP (ΚΟ)</b>	<b>Κύρια Αγορά</b>
ΠΕΙΡΑΙΩΣ Α.Ε.Π.Ε.Υ.	02/02/2013
<b>MLS ΠΛΗΡΟΦΟΡΙΚΗ (ΚΟ)</b>	<b>Κύρια Αγορά</b>
ΕΛΛΗΝΟΑΜΕΡΙΚΑΝΙΚΗ ΧΡΗΜΑΤΙΣΤΗΡΙΑΚΗ Α.Ε.Π.Ε.Υ.	07/12/2015
ΠΕΙΡΑΙΩΣ Α.Ε.Π.Ε.Υ.	01/08/2019
<b>PROFILE (ΚΟ)</b>	<b>Κύρια Αγορά</b>
ΠΑΝΤΕΛΑΚΗΣ ΧΡΗΜΑΤΙΣΤΗΡΙΑΚΗ Α.Ε.Π.Ε.Υ.	01/07/2019
<b>QUALITY &amp; RELIABILITY (ΚΟ)</b>	<b>Κύρια Αγορά</b>
ΒΕΤΑ ΧΡΗΜΑΤΙΣΤΗΡΙΑΚΗ Α.Ε.Π.Ε.Υ.	20/08/2014
<b>QUEST ΣΥΜΜΕΤΟΧΩΝ (ΚΟ)</b>	<b>Κύρια Αγορά</b>
ΒΕΤΑ ΧΡΗΜΑΤΙΣΤΗΡΙΑΚΗ Α.Ε.Π.Ε.Υ.	26/03/2018
EUROBANK EQUITIES Α.Ε.Π.Ε.Υ.	28/01/2019
<b>VIOHALCO SA/NV (ΚΑ)</b>	<b>Κύρια Αγορά</b>
EUROBANK EQUITIES Α.Ε.Π.Ε.Υ.	01/01/2017
MERIT ΧΡΗΜΑΤΙΣΤΗΡΙΑΚΗ Α.Ε.Π.Ε.Υ.	17/03/2014
ΑΛΦΑ FINANCE ΑΕΠΕΥ	17/02/2014
<b>ΑΒΑΞ Α.Ε. (ΚΟ)</b>	<b>Κύρια Αγορά</b>
EUROBANK EQUITIES Α.Ε.Π.Ε.Υ.	14/12/2015
<b>ΑΔΜΗΕ ΣΥΜΜΕΤΟΧΩΝ Α.Ε. (ΚΟ)</b>	<b>Κύρια Αγορά</b>
ΠΕΙΡΑΙΩΣ Α.Ε.Π.Ε.Υ.	29/06/2017

**Πίνακας Μετοχών Υπό Ειδική Διαπραγμάτευση**

Χρεόγραφο	Κατηγορία Διαπραγμάτευσης
Ειδικός Διαπραγματευτής	Εναρξη Ειδικής Διαπραγμάτευσης
<b>ΑΛΟΥΜΥΛ (ΚΟ)</b>	<b>Κύρια Αγορά</b>
ΒΕΤΑ ΧΡΗΜΑΤΙΣΤΗΡΙΑΚΗ Α.Ε.Π.Ε.Υ.	18/07/2013
<b>ΓΕΚ ΤΕΡΝΑ (ΚΟ)</b>	<b>Κύρια Αγορά</b>
ΕΛΛΗΝΟΑΜΕΡΙΚΑΝΙΚΗ ΧΡΗΜΑΤΙΣΤΗΡΙΑΚΗ Α.Ε.Π.Ε.Υ.	07/09/2015
ΠΕΙΡΑΙΩΣ Α.Ε.Π.Ε.Υ.	29/08/2019
<b>ΔΕΗ (ΚΟ)</b>	<b>Κύρια Αγορά</b>
EUROBANK EQUITIES Α.Ε.Π.Ε.Υ.	23/10/2012
MERIT ΧΡΗΜΑΤΙΣΤΗΡΙΑΚΗ Α.Ε.Π.Ε.Υ.	06/11/2017
ΑΛΦΑ FINANCE ΑΕΠΕΥ	23/07/2018
ΑΛΦΑ FINANCE ΑΕΠΕΥ	08/01/2013
ΕΘΝΙΚΗ ΧΡΗΜΑΤΙΣΤΗΡΙΑΚΗ Α.Ε.Π.Ε.Υ.	26/03/2013
ΠΕΙΡΑΙΩΣ Α.Ε.Π.Ε.Υ.	28/09/2013
<b>ΕΘΝΙΚΗ ΤΡΑΠΕΖΑ (ΚΟ)</b>	<b>Κύρια Αγορά</b>
EUROBANK EQUITIES Α.Ε.Π.Ε.Υ.	24/10/2012
MERIT ΧΡΗΜΑΤΙΣΤΗΡΙΑΚΗ Α.Ε.Π.Ε.Υ.	03/09/2013
ΑΛΦΑ FINANCE ΑΕΠΕΥ	08/01/2013
ΕΘΝΙΚΗ ΧΡΗΜΑΤΙΣΤΗΡΙΑΚΗ Α.Ε.Π.Ε.Υ.	28/02/2013
ΕΛΛΗΝΟΑΜΕΡΙΚΑΝΙΚΗ ΧΡΗΜΑΤΙΣΤΗΡΙΑΚΗ Α.Ε.Π.Ε.Υ.	25/07/2014
ΛΕΩΝ ΔΕΠΟΛΑΣ ΧΡΗΜΑΤΙΣΤΗΡΙΑΚΗ Α.Ε.Π.Ε.Υ.	20/04/2015
ΠΕΙΡΑΙΩΣ Α.Ε.Π.Ε.Υ.	08/09/2013
<b>ΕΚΤΕΡ (ΚΟ)</b>	<b>Κύρια Αγορά</b>
EUROBANK EQUITIES Α.Ε.Π.Ε.Υ.	16/10/2017
ΛΕΩΝ ΔΕΠΟΛΑΣ ΧΡΗΜΑΤΙΣΤΗΡΙΑΚΗ Α.Ε.Π.Ε.Υ.	21/05/2018
<b>ΕΛΑΣΤΡΟΝ (ΚΟ)</b>	<b>Κύρια Αγορά</b>
ΛΕΩΝ ΔΕΠΟΛΑΣ ΧΡΗΜΑΤΙΣΤΗΡΙΑΚΗ Α.Ε.Π.Ε.Υ.	20/02/2017
<b>ΕΛΒΑΛΧΑΛΚΟΡ (ΚΑ)</b>	<b>Κύρια Αγορά</b>
EUROBANK EQUITIES Α.Ε.Π.Ε.Υ.	07/05/2018
ΑΛΦΑ FINANCE ΑΕΠΕΥ	07/05/2018
<b>ΕΛΛΑΚΤΩΡ (ΚΟ)</b>	<b>Κύρια Αγορά</b>
EUROXX ΧΡΗΜΑΤΙΣΤΗΡΙΑΚΗ Α.Ε.Π.Ε.Υ.	24/09/2018
ΑΛΦΑ FINANCE ΑΕΠΕΥ	14/03/2019
ΕΘΝΙΚΗ ΧΡΗΜΑΤΙΣΤΗΡΙΑΚΗ Α.Ε.Π.Ε.Υ.	25/06/2013
ΕΛΛΗΝΟΑΜΕΡΙΚΑΝΙΚΗ ΧΡΗΜΑΤΙΣΤΗΡΙΑΚΗ Α.Ε.Π.Ε.Υ.	14/01/2019
ΠΕΙΡΑΙΩΣ Α.Ε.Π.Ε.Υ.	22/10/2018
<b>ΕΛΛΗΝ. ΧΡΗΜΑΤΙΣΤΗΡΙΑ-Χ.Α. (ΚΟ)</b>	<b>Κύρια Αγορά</b>
ΕΘΝΙΚΗ ΧΡΗΜΑΤΙΣΤΗΡΙΑΚΗ Α.Ε.Π.Ε.Υ.	25/06/2013
ΠΕΙΡΑΙΩΣ Α.Ε.Π.Ε.Υ.	04/05/2015
<b>ΕΛΛΗΝΙΚΑ ΠΕΤΡΕΛΑΙΑ (ΚΟ)</b>	<b>Κύρια Αγορά</b>
ΕΛΛΗΝΟΑΜΕΡΙΚΑΝΙΚΗ ΧΡΗΜΑΤΙΣΤΗΡΙΑΚΗ Α.Ε.Π.Ε.Υ.	14/09/2015
ΠΕΙΡΑΙΩΣ Α.Ε.Π.Ε.Υ.	20/03/2017
<b>ΕΛΤΟΝ (ΚΟ)</b>	<b>Κύρια Αγορά</b>
ΒΕΤΑ ΧΡΗΜΑΤΙΣΤΗΡΙΑΚΗ Α.Ε.Π.Ε.Υ.	03/09/2013
ΛΕΩΝ ΔΕΠΟΛΑΣ ΧΡΗΜΑΤΙΣΤΗΡΙΑΚΗ Α.Ε.Π.Ε.Υ.	01/04/2019
<b>ΕΥΔΑΠ (ΚΟ)</b>	<b>Κύρια Αγορά</b>
EUROBANK EQUITIES Α.Ε.Π.Ε.Υ.	10/06/2019
<b>ΕΥΡΩΠΑΪΚΗ ΠΙΣΤΗ (ΚΟ)</b>	<b>Κύρια Αγορά</b>
EUROBANK EQUITIES Α.Ε.Π.Ε.Υ.	08/07/2019
ΠΑΝΤΕΛΑΚΗΣ ΧΡΗΜΑΤΙΣΤΗΡΙΑΚΗ Α.Ε.Π.Ε.Υ.	15/07/2019
<b>ΙΚΤΙΝΟΣ ΕΛΛΑΣ (ΚΟ)</b>	<b>Κύρια Αγορά</b>
EUROBANK EQUITIES Α.Ε.Π.Ε.Υ.	25/02/2019
ΑΛΦΑ FINANCE ΑΕΠΕΥ	01/04/2019
ΕΘΝΙΚΗ ΧΡΗΜΑΤΙΣΤΗΡΙΑΚΗ Α.Ε.Π.Ε.Υ.	24/07/2019
<b>ΙΝΤΡΑΛΟΤ (ΚΟ)</b>	<b>Κύρια Αγορά</b>
EUROBANK EQUITIES Α.Ε.Π.Ε.Υ.	18/12/2017
EUROXX ΧΡΗΜΑΤΙΣΤΗΡΙΑΚΗ Α.Ε.Π.Ε.Υ.	12/06/2017
ΕΛΛΗΝΟΑΜΕΡΙΚΑΝΙΚΗ ΧΡΗΜΑΤΙΣΤΗΡΙΑΚΗ Α.Ε.Π.Ε.Υ.	30/05/2018
ΠΑΝΤΕΛΑΚΗΣ ΧΡΗΜΑΤΙΣΤΗΡΙΑΚΗ Α.Ε.Π.Ε.Υ.	07/05/2018
ΠΕΙΡΑΙΩΣ Α.Ε.Π.Ε.Υ.	28/09/2013
<b>ΚΛΟΥΚΙΝΑΣ - ΛΑΠΠΑΣ (ΚΟ)</b>	<b>Κύρια Αγορά</b>
ΒΕΤΑ ΧΡΗΜΑΤΙΣΤΗΡΙΑΚΗ Α.Ε.Π.Ε.Υ.	22/09/2014
<b>ΚΡΙ - ΚΡΙ (ΚΟ)</b>	<b>Κύρια Αγορά</b>
EUROBANK EQUITIES Α.Ε.Π.Ε.Υ.	07/05/2018
ΛΕΩΝ ΔΕΠΟΛΑΣ ΧΡΗΜΑΤΙΣΤΗΡΙΑΚΗ Α.Ε.Π.Ε.Υ.	16/01/2017
<b>ΛΑΜΨΑ (ΚΟ)</b>	<b>Κύρια Αγορά</b>
ΛΕΩΝ ΔΕΠΟΛΑΣ ΧΡΗΜΑΤΙΣΤΗΡΙΑΚΗ Α.Ε.Π.Ε.Υ.	16/01/2017



**Πίνακας Μετοχών Υπό Ειδική Διαπραγμάτευση**

Χρεόγραφο	Κατηγορία Διαπραγμάτευσης
Ειδικός Διαπραγματευτής	Έναρξη Ειδικής Διαπραγμάτευσης
<b>ΜΟΤΟΡ ΟΙΛ (ΚΟ)</b>	<b>Κύρια Αγορά</b>
MERIT ΧΡΗΜΑΤΙΣΤΗΡΙΑΚΗ Α.Ε.Π.Ε.Υ.	25/02/2019
ΕΘΝΙΚΗ ΧΡΗΜΑΤΙΣΤΗΡΙΑΚΗ Α.Ε.Π.Ε.Υ.	17/02/2014
ΕΛΛΗΝΟΑΜΕΡΙΚΑΝΙΚΗ ΧΡΗΜΑΤΙΣΤΗΡΙΑΚΗ Α.Ε.Π.Ε.Υ.	01/09/2014
ΛΕΩΝ ΔΕΠΟΛΑΣ ΧΡΗΜΑΤΙΣΤΗΡΙΑΚΗ Α.Ε.Π.Ε.Υ.	01/04/2019
ΠΕΙΡΑΙΩΣ Α.Ε.Π.Ε.Υ.	04/05/2015
<b>ΜΥΤΙΛΗΝΑΙΟΣ (ΚΟ)</b>	<b>Κύρια Αγορά</b>
EUROBANK EQUITIES Α.Ε.Π.Ε.Υ.	20/09/2017
MERIT ΧΡΗΜΑΤΙΣΤΗΡΙΑΚΗ Α.Ε.Π.Ε.Υ.	25/02/2019
ΑΛΦΑ FINANCE ΑΕΠΕΥ	15/04/2019
ΕΘΝΙΚΗ ΧΡΗΜΑΤΙΣΤΗΡΙΑΚΗ Α.Ε.Π.Ε.Υ.	25/06/2013
ΠΕΙΡΑΙΩΣ Α.Ε.Π.Ε.Υ.	04/05/2015
<b>ΟΛΠ (ΚΟ)</b>	<b>Κύρια Αγορά</b>
EUROBANK EQUITIES Α.Ε.Π.Ε.Υ.	06/02/2019
<b>ΟΠΑΠ (ΚΟ)</b>	<b>Κύρια Αγορά</b>
EUROBANK EQUITIES Α.Ε.Π.Ε.Υ.	24/10/2012
MERIT ΧΡΗΜΑΤΙΣΤΗΡΙΑΚΗ Α.Ε.Π.Ε.Υ.	20/03/2017
ΑΛΦΑ FINANCE ΑΕΠΕΥ	08/01/2013
ΕΘΝΙΚΗ ΧΡΗΜΑΤΙΣΤΗΡΙΑΚΗ Α.Ε.Π.Ε.Υ.	15/01/2013
ΕΛΛΗΝΟΑΜΕΡΙΚΑΝΙΚΗ ΧΡΗΜΑΤΙΣΤΗΡΙΑΚΗ Α.Ε.Π.Ε.Υ.	25/07/2014
ΠΕΙΡΑΙΩΣ Α.Ε.Π.Ε.Υ.	04/05/2015
<b>ΟΤΕ (ΚΟ)</b>	<b>Κύρια Αγορά</b>
EUROBANK EQUITIES Α.Ε.Π.Ε.Υ.	24/10/2012
MERIT ΧΡΗΜΑΤΙΣΤΗΡΙΑΚΗ Α.Ε.Π.Ε.Υ.	20/03/2017
ΑΛΦΑ FINANCE ΑΕΠΕΥ	08/01/2013
ΕΘΝΙΚΗ ΧΡΗΜΑΤΙΣΤΗΡΙΑΚΗ Α.Ε.Π.Ε.Υ.	01/12/2012
ΕΛΛΗΝΟΑΜΕΡΙΚΑΝΙΚΗ ΧΡΗΜΑΤΙΣΤΗΡΙΑΚΗ Α.Ε.Π.Ε.Υ.	25/07/2014
ΛΕΩΝ ΔΕΠΟΛΑΣ ΧΡΗΜΑΤΙΣΤΗΡΙΑΚΗ Α.Ε.Π.Ε.Υ.	01/04/2019
ΠΕΙΡΑΙΩΣ Α.Ε.Π.Ε.Υ.	08/09/2013
<b>ΠΑΠΟΥΤΣΑΝΗΣ (ΚΟ)</b>	<b>Κύρια Αγορά</b>
ΒΕΤΑ ΧΡΗΜΑΤΙΣΤΗΡΙΑΚΗ Α.Ε.Π.Ε.Υ.	25/11/2013
ΑΛΦΑ FINANCE ΑΕΠΕΥ	19/11/2018
<b>ΠΕΙΡΑΙΩΣ ΤΡΑΠΕΖΑ (ΚΟ)</b>	<b>Κύρια Αγορά</b>
EUROBANK EQUITIES Α.Ε.Π.Ε.Υ.	23/10/2012
EUROXX ΧΡΗΜΑΤΙΣΤΗΡΙΑΚΗ Α.Ε.Π.Ε.Υ.	15/02/2016
MERIT ΧΡΗΜΑΤΙΣΤΗΡΙΑΚΗ Α.Ε.Π.Ε.Υ.	16/09/2013
ΑΛΦΑ FINANCE ΑΕΠΕΥ	15/04/2019
ΕΘΝΙΚΗ ΧΡΗΜΑΤΙΣΤΗΡΙΑΚΗ Α.Ε.Π.Ε.Υ.	02/06/2013
ΕΛΛΗΝΟΑΜΕΡΙΚΑΝΙΚΗ ΧΡΗΜΑΤΙΣΤΗΡΙΑΚΗ Α.Ε.Π.Ε.Υ.	14/01/2019
ΠΕΙΡΑΙΩΣ Α.Ε.Π.Ε.Υ.	16/02/2013
<b>ΠΕΤΡΟΠΟΥΛΟΣ ΠΕΤΡΟΣ (ΚΟ)</b>	<b>Κύρια Αγορά</b>
EUROBANK EQUITIES Α.Ε.Π.Ε.Υ.	01/04/2019
<b>ΠΛΑΙΣΙΟ COMPUTERS (ΚΟ)</b>	<b>Κύρια Αγορά</b>
ΒΕΤΑ ΧΡΗΜΑΤΙΣΤΗΡΙΑΚΗ Α.Ε.Π.Ε.Υ.	05/05/2014
EUROBANK EQUITIES Α.Ε.Π.Ε.Υ.	02/03/2015
<b>ΠΛΑΣΤΙΚΑ ΘΡΑΚΗΣ (ΚΟ)</b>	<b>Κύρια Αγορά</b>
EUROBANK EQUITIES Α.Ε.Π.Ε.Υ.	26/03/2018
ΑΛΦΑ FINANCE ΑΕΠΕΥ	26/03/2018
<b>ΣΑΡΑΝΤΗΣ ΓΡ. (ΚΟ)</b>	<b>Κύρια Αγορά</b>
ΒΕΤΑ ΧΡΗΜΑΤΙΣΤΗΡΙΑΚΗ Α.Ε.Π.Ε.Υ.	14/05/2013
EUROBANK EQUITIES Α.Ε.Π.Ε.Υ.	24/10/2016
<b>ΣΠΥΡΟΥ ΑΓΡ. ΟΙΚ. (ΚΟ)</b>	<b>Κύρια Αγορά</b>
EUROBANK EQUITIES Α.Ε.Π.Ε.Υ.	02/09/2019
<b>ΤΡΑΠΕΖΑ EUROBANK ERGASIAS (ΚΟ)</b>	<b>Κύρια Αγορά</b>
EUROBANK EQUITIES Α.Ε.Π.Ε.Υ.	01/06/2013
MERIT ΧΡΗΜΑΤΙΣΤΗΡΙΑΚΗ Α.Ε.Π.Ε.Υ.	06/11/2017
ΑΛΦΑ FINANCE ΑΕΠΕΥ	08/01/2013
ΕΘΝΙΚΗ ΧΡΗΜΑΤΙΣΤΗΡΙΑΚΗ Α.Ε.Π.Ε.Υ.	01/01/2017
ΕΛΛΗΝΟΑΜΕΡΙΚΑΝΙΚΗ ΧΡΗΜΑΤΙΣΤΗΡΙΑΚΗ Α.Ε.Π.Ε.Υ.	25/07/2014
ΠΕΙΡΑΙΩΣ Α.Ε.Π.Ε.Υ.	28/09/2013

**Γνωστοποιήσεις Συναλλαγών - Κατάλογος Υπόχρεων Προσώπων**

Ημερομηνία Υποβολής [1]	Επωνυμία	Λόγος Υποβολής [2]	Υπόχρεος	Ιδιότητα Υποχρέου	Σχέση με τον Υπόχρεο	Ημερομηνία Συναλλαγής	Αγορά	Όγκος Συναλλαγών	Αξία Συναλλαγών	Φύση Συναλλαγής [3]	Είδος Χρηματικού μέσου	Παρατηρήσεις [4]
17/09/2019	CORAL ΑΝΩΝΥΜΟΣ ΕΤΑΙΡΕΙΑ ΠΕΤΡΕΛΑΙΟΕΙΔΩΝ ΚΑΙ ΧΗΜΙΚΩΝ ΠΡΟΪΟΝΤΩΝ	B	ΤΖΑΝΝΕΤΑΚΗΣ ΠΕΤΡΟΣ	Μέλος ΔΣ Μη Εκτελεστικό	Συνδεδεμένο Νομικό Πρόσωπο	16/09/2019	ΑΞΙΩΝ ΧΑ	33	34,131.80	A	Χρεωστικός Τίτλος	
17/09/2019	ΕΘΝΙΚΗ ΤΡΑΠΕΖΑ ΤΗΣ ΕΛΛΑΔΟΣ Α.Ε.	A	MCINTYRE ANDREW JAMES	Μέλος ΔΣ Μη Εκτελεστικό	Ο Ιδιος	01/04/2019	ΑΞΙΩΝ ΧΑ	4,600	7,958.00	A	Μετοχή	1
17/09/2019	ΕΘΝΙΚΗ ΤΡΑΠΕΖΑ ΤΗΣ ΕΛΛΑΔΟΣ Α.Ε.	A	MCINTYRE ANDREW JAMES	Μέλος ΔΣ Μη Εκτελεστικό	Ο Ιδιος	30/08/2019	ΑΞΙΩΝ ΧΑ	7,600	19,762.30	A	Μετοχή	1
17/09/2019	ΕΛΛΗΝΙΚΑ ΧΡΗΜΑΤΙΣΤΗΡΙΑ - ΧΡΗΜΑΤΙΣΤΗΡΙΟ ΑΘΗΝΩΝ ΑΝΩΝΥΜΗ ΕΤΑΙΡΕΙΑ ΣΥΜΜΕΤΟΧΩΝ	B	ΒΑΣΙΛΕΙΟΥ ΚΩΝΣΤΑΝΤΙΝΟΣ	Μέλος ΔΣ Μη Εκτελεστικό	Συνδεδεμένο Νομικό Πρόσωπο	12/09/2019	ΑΞΙΩΝ ΧΑ	78	371.03	A	Μετοχή	1
17/09/2019	ΕΛΛΗΝΙΚΑ ΧΡΗΜΑΤΙΣΤΗΡΙΑ - ΧΡΗΜΑΤΙΣΤΗΡΙΟ ΑΘΗΝΩΝ ΑΝΩΝΥΜΗ ΕΤΑΙΡΕΙΑ ΣΥΜΜΕΤΟΧΩΝ	B	ΒΑΣΙΛΕΙΟΥ ΚΩΝΣΤΑΝΤΙΝΟΣ	Μέλος ΔΣ Μη Εκτελεστικό	Συνδεδεμένο Νομικό Πρόσωπο	12/09/2019	ΑΞΙΩΝ ΧΑ	500	2,385.00	Π	Μετοχή	1
17/09/2019	ΕΛΛΗΝΙΚΑ ΧΡΗΜΑΤΙΣΤΗΡΙΑ - ΧΡΗΜΑΤΙΣΤΗΡΙΟ ΑΘΗΝΩΝ ΑΝΩΝΥΜΗ ΕΤΑΙΡΕΙΑ ΣΥΜΜΕΤΟΧΩΝ	B	ΒΑΣΙΛΕΙΟΥ ΚΩΝΣΤΑΝΤΙΝΟΣ	Μέλος ΔΣ Μη Εκτελεστικό	Συνδεδεμένο Νομικό Πρόσωπο	12/09/2019	ΠΑΡΑΓΩΓΩΝ ΧΑ	119	57,781.98	A	Παράγωγο	1
17/09/2019	ΕΛΛΗΝΙΚΑ ΧΡΗΜΑΤΙΣΤΗΡΙΑ - ΧΡΗΜΑΤΙΣΤΗΡΙΟ ΑΘΗΝΩΝ ΑΝΩΝΥΜΗ ΕΤΑΙΡΕΙΑ ΣΥΜΜΕΤΟΧΩΝ	B	ΒΑΣΙΛΕΙΟΥ ΚΩΝΣΤΑΝΤΙΝΟΣ	Μέλος ΔΣ Μη Εκτελεστικό	Συνδεδεμένο Νομικό Πρόσωπο	12/09/2019	ΠΑΡΑΓΩΓΩΝ ΧΑ	114	55,930.68	Π	Παράγωγο	1
17/09/2019	ΕΛΛΗΝΙΚΑ ΧΡΗΜΑΤΙΣΤΗΡΙΑ - ΧΡΗΜΑΤΙΣΤΗΡΙΟ ΑΘΗΝΩΝ ΑΝΩΝΥΜΗ ΕΤΑΙΡΕΙΑ ΣΥΜΜΕΤΟΧΩΝ	B	ΚΥΡΙΑΚΟΠΟΥΛΟΣ ΙΩΑΝΝΗΣ	Μέλος ΔΣ Μη Εκτελεστικό	Συνδεδεμένο Νομικό Πρόσωπο	13/09/2019	ΑΞΙΩΝ ΧΑ	2,200	10,395.01	A	Μετοχή	1
17/09/2019	ΕΛΤΡΑΚ Α.Ε.	B	SCHREIER ALEXEI	Πρόεδρος ΔΣ	Συνδεδεμένο Νομικό Πρόσωπο	16/09/2019	ΑΞΙΩΝ ΧΑ	1,400	4,620.00	A	Μετοχή	1
17/09/2019	ΜΟΤΟΡ ΟΪΛ (ΕΛΛΑΣ) ΔΙΥΛΙΣΤΗΡΙΑ ΚΟΡΙΝΘΟΥ ΑΕ	B	ΤΖΑΝΝΕΤΑΚΗΣ ΠΕΤΡΟΣ	Μέλος ΔΣ Εκτελεστικό	Συνδεδεμένο Νομικό Πρόσωπο	16/09/2019	ΠΑΡΑΓΩΓΩΝ ΧΑ	5	10,535.00	A	Παράγωγο	
17/09/2019	ΜΟΤΟΡ ΟΪΛ (ΕΛΛΑΣ) ΔΙΥΛΙΣΤΗΡΙΑ ΚΟΡΙΝΘΟΥ ΑΕ	B	ΤΖΑΝΝΕΤΑΚΗΣ ΠΕΤΡΟΣ	Μέλος ΔΣ Εκτελεστικό	Συνδεδεμένο Νομικό Πρόσωπο	16/09/2019	ΠΑΡΑΓΩΓΩΝ ΧΑ	42	87,593.00	A	Παράγωγο	
17/09/2019	ΜΟΤΟΡ ΟΪΛ (ΕΛΛΑΣ) ΔΙΥΛΙΣΤΗΡΙΑ ΚΟΡΙΝΘΟΥ ΑΕ	B	ΤΖΑΝΝΕΤΑΚΗΣ ΠΕΤΡΟΣ	Μέλος ΔΣ Εκτελεστικό	Συνδεδεμένο Νομικό Πρόσωπο	16/09/2019	ΑΞΙΩΝ ΧΑ	9,612	201,664.74	Π	Μετοχή	
17/09/2019	ΜΟΤΟΡ ΟΪΛ (ΕΛΛΑΣ) ΔΙΥΛΙΣΤΗΡΙΑ ΚΟΡΙΝΘΟΥ ΑΕ	B	ΤΖΑΝΝΕΤΑΚΗΣ ΠΕΤΡΟΣ	Μέλος ΔΣ Εκτελεστικό	Συνδεδεμένο Νομικό Πρόσωπο	16/09/2019	ΠΑΡΑΓΩΓΩΝ ΧΑ	5	10,625.00	Π	Παράγωγο	
17/09/2019	ΜΟΤΟΡ ΟΪΛ (ΕΛΛΑΣ) ΔΙΥΛΙΣΤΗΡΙΑ ΚΟΡΙΝΘΟΥ ΑΕ	B	ΤΖΑΝΝΕΤΑΚΗΣ ΠΕΤΡΟΣ	Μέλος ΔΣ Εκτελεστικό	Συνδεδεμένο Νομικό Πρόσωπο	16/09/2019	ΠΑΡΑΓΩΓΩΝ ΧΑ	23	48,279.00	Π	Παράγωγο	
17/09/2019	ΜΟΤΟΡ ΟΪΛ (ΕΛΛΑΣ) ΔΙΥΛΙΣΤΗΡΙΑ ΚΟΡΙΝΘΟΥ ΑΕ	B	ΤΖΑΝΝΕΤΑΚΗΣ ΠΕΤΡΟΣ	Μέλος ΔΣ Εκτελεστικό	Συνδεδεμένο Νομικό Πρόσωπο	16/09/2019	ΑΞΙΩΝ ΧΑ	2,523	53,690.56	A	Μετοχή	
17/09/2019	ΦΟΥΝΤΛΙΝΚ ΑΝΩΝΥΜΗ ΕΜΠΟΡΙΚΗ ΚΑΙ ΒΙΟΜΗΧΑΝΙΚΗ ΕΤΑΙΡΙΑ ΤΡΟΦΙΜΩΝ, ΑΝΤΙΠΡΟΣΩΠΕΙΩΝ ΚΑΙ ΔΙΑΝΟΜΩΝ	A	ΕΛΕΥΘΕΡΙΑΔΗΣ ΕΛΕΥΘΕΡΙΟΣ	Μέλος ΔΣ Εκτελεστικό	Ο Ιδιος	13/09/2019	ΕΝΑΛΛΑΚΤΙΚΗ ΑΓΟΡΑ	8,000	4,280.00	Π	Μετοχή	1
17/09/2019	ΦΟΥΝΤΛΙΝΚ ΑΝΩΝΥΜΗ ΕΜΠΟΡΙΚΗ ΚΑΙ ΒΙΟΜΗΧΑΝΙΚΗ ΕΤΑΙΡΙΑ ΤΡΟΦΙΜΩΝ, ΑΝΤΙΠΡΟΣΩΠΕΙΩΝ ΚΑΙ ΔΙΑΝΟΜΩΝ	B	ΚΑΡΑΚΟΥΛΑΚΗΣ ΒΑΣΙΛΕΙΟΣ	Πρόεδρος ΔΣ	Συνδεδεμένο Νομικό Πρόσωπο	13/09/2019	ΕΝΑΛΛΑΚΤΙΚΗ ΑΓΟΡΑ	8,000	4,280.00	A	Μετοχή	1

**Σημειώσεις Γνωστοποιήσεων Συναλλαγών**

Για περισσότερες πληροφορίες επί των γνωστοποιήσεων συναλλαγών επισκεφτείτε την ιστοσελίδα <http://athexgroup.gr/el/web/guest/companies-info-trade-notifications>

[1] - Η Ημερομηνία Υποβολής αφορά την Ημερομηνία που η Γνωστοποίηση παρελήφθη από το Χ.Α.

[2] - Λόγος Υποβολής: Α: Πρόσωπο που ασκεί Διευθυντικά καθήκοντα, Β: Πρόσωπο που έχει στενό δεσμό με πρόσωπο που ασκεί Διευθυντικά καθήκοντα.

[3] - Φύση Συναλλαγής: Α: Αγορά, Π: Πώληση.

[4] - Παρατηρήσεις: 1 - Λόγω Συμμετοχής σε ΑΜΚ, 2 - Λόγω Εξάσκησης Δικαιώματος Προαίρεσης αγοράς μετοχών που παρέχεται στο προσωπικό, 3 - Λόγω Δωρεάς, 4 - Λόγω Συγχώνευσης ή Διάσπασης κλπ, 5 - Λόγω Μετατροπής ή Ανταλλαγής Ομολογιών, 6 - Ανταλλαγή λόγω Προαιρετικής Δημόσιας Πρότασης.

Υποκείμενη Αγορά				Αγορά Παραγώγων													
Ανωτ Τιμή	Κατωτ Τιμή	Τιμή κλεισ.	Μεταβ.	Μήνας Παράδοσης	Άνοιγμα	Ανωτ Τιμή	Κατωτ Τιμή	Τελ Τιμή	Τιμή κλεισ.	Τελευταία ζήτηση	Τελευταία προσφορά	Τιμή Εκκαθάρισης <sup>1</sup>	Υψηλό ζωής	Χαμηλό ζωής	Πράξεις	Όγκος	Ανοικτές θέσεις
FTSE/X.A. Large Cap																	
2,149.22	2,127.67	2,132.20	-0.73%	Σεπτέμβριος 2019	2,143.00	2,147.00	2,128.25	2,133.50	2,133.50	---	---	---	2,258.00	---	342	4,945	12,736
				Οκτώβριος 2019	2,158.50	2,158.75	2,135.00	2,140.00	2,140.00	---	---	---	2,180.50	---	258	4,488	5,005
				Νοέμβριος 2019	2,144.00	2,146.50	2,140.00	2,146.50	2,146.50	---	---	---	2,158.50	---	11	176	104
				Δεκέμβριος 2019	---	---	---	---	2,159.25	---	---	---	---	---	---	---	---
				Μάρτιος 2020	---	---	---	---	2,170.00	---	---	---	---	---	---	---	---
				Ιούνιος 2020	---	---	---	---	2,181.00	---	---	---	---	---	---	---	---

(Μονάδα Διαπραγμάτευσης: 1 Μονάδα Δείκτη x 2€, Χρηματικός Διακανονισμός)

Σημειώσεις Παραγώγων

Τις τιμές εκκαθάρισης και τις τελικές ανοικτές θέσεις μπορείτε να τις ανακτήσετε στο ακόλουθο path <http://www.helex.gr/el/web/guest/statistics-end-of-day-derivatives>

Υποκείμενη Αγορά				Αγορά Παραγώγων													
Ανωτ Τιμή	Κατωτ Τιμή	Τιμή κλεισ.	Μεταβ.	Μήνας Παράδοσης	Άνοιγμα	Ανωτ Τιμή	Κατωτ Τιμή	Τελ Τιμή	Τιμή κλεισ.	Τελευταία ζήτηση	Τελευταία προσφορά	Τιμή Εκκαθάρισης*	Υψηλό ζωής	Χαμηλό ζωής	Πράξεις	Όγκος	Ανοικτές θέσεις
(Μέγεθος Συμβολαίου: 100 Χρεόγραφα, Φυσική Παράδοση)																	
<b>ALPHA BANK (ΚΟ)</b>				Σεπτέμβριος 2019	1.70	1.70	1.66	1.68	1.68	---	---	---	1.92	---	185	16,346	45,190
1.708	1.666	1.676	-2.50%	Δεκέμβριος 2019	1.72	1.73	1.68	1.70	1.70	---	---	---	1.74	---	175	15,581	13,407
				Μάρτιος 2020	---	---	---	---	1.74	---	---	---	1.65	---	---	---	1
				Ιούνιος 2020	---	---	---	---	1.75	---	---	---	---	---	---	---	---
(Μέγεθος Συμβολαίου: 100 Χρεόγραφα, Φυσική Παράδοση)																	
<b>ATTICA BANK A.T.E. (ΚΟ)</b>				Σεπτέμβριος 2019	0.436	0.436	0.436	0.436	0.436	---	---	---	0.616	---	4	76	6,087
0.449	0.4405	0.442	-2.10%	Δεκέμβριος 2019	0.426	0.445	0.426	0.445	0.445	---	---	---	0.455	---	3	26	6,807
				Μάρτιος 2020	---	---	---	---	0.456	---	---	---	---	---	---	---	---
				Ιούνιος 2020	---	---	---	---	0.458	---	---	---	---	---	---	---	---
(Μέγεθος Συμβολαίου: 100 Χρεόγραφα, Φυσική Παράδοση)																	
<b>CENERGY HOLDINGS (ΚΑ)</b>				Σεπτέμβριος 2019	1.39	1.39	1.37	1.38	1.38	---	---	---	1.63	---	37	291	3,066
1.4	1.372	1.39	0.00%	Δεκέμβριος 2019	1.40	1.41	1.38	1.38	1.38	---	---	---	1.46	---	38	437	5,734
				Μάρτιος 2020	---	---	---	---	1.40	---	---	---	---	---	---	---	---
				Ιούνιος 2020	---	---	---	---	1.41	---	---	---	---	---	---	---	---
(Μέγεθος Συμβολαίου: 100 Χρεόγραφα, Φυσική Παράδοση)																	
<b>COCA-COLA HBC AG (ΚΟ)</b>				Σεπτέμβριος 2019	29.61	30.07	29.61	30.07	30.07	---	---	---	33.35	---	13	50	279
30.15	29.51	29.51	-0.37%	Δεκέμβριος 2019	29.82	30.09	29.80	29.80	29.80	---	---	---	31.38	---	15	58	92
				Μάρτιος 2020	---	---	---	---	29.93	---	---	---	---	---	---	---	---
				Ιούνιος 2020	---	---	---	---	30.08	---	---	---	---	---	---	---	---
(Μέγεθος Συμβολαίου: 102 Χρεόγραφα, Φυσική Παράδοση)																	
<b>FOURLIS ΣΥΜΜΕΤΟΧΩΝ (ΚΟ)</b>				Σεπτέμβριος 2019	5.35	5.37	5.33	5.33	5.33	---	---	---	5.80	---	4	16	270
5.4	5.26	5.33	-2.56%	Δεκέμβριος 2019	5.36	5.36	5.33	5.35	5.35	---	---	---	5.43	---	3	15	142
				Μάρτιος 2020	---	---	---	---	5.53	---	---	---	---	---	---	---	---
				Ιούνιος 2020	---	---	---	---	5.55	---	---	---	---	---	---	---	---
(Μέγεθος Συμβολαίου: 100 Χρεόγραφα, Φυσική Παράδοση)																	
<b>INTRACOM HOLDINGS (ΚΟ)</b>				Σεπτέμβριος 2019	1.02	1.02	1.00	1.00	1.00	---	---	---	1.24	---	23	901	3,017
1.03	1	1.008	-1.18%	Δεκέμβριος 2019	1.02	1.04	1.01	1.01	1.01	---	---	---	1.08	---	14	587	1,804
				Μάρτιος 2020	---	---	---	---	1.03	---	---	---	1.01	---	---	---	---
				Ιούνιος 2020	---	---	---	---	1.04	---	---	---	---	---	---	---	---
(Μέγεθος Συμβολαίου: 100 Χρεόγραφα, Φυσική Παράδοση)																	
<b>JUMBO (ΚΟ)</b>				Σεπτέμβριος 2019	17.22	17.30	17.05	17.20	17.20	---	---	---	18.80	---	16	91	835
17.59	16.97	16.97	-3.58%	Δεκέμβριος 2019	17.45	17.45	17.08	17.08	17.08	---	---	---	17.59	---	10	21	173
				Μάρτιος 2020	---	---	---	---	17.78	---	---	---	---	---	---	---	---
				Ιούνιος 2020	---	---	---	---	17.87	---	---	---	---	---	---	---	---

**Σημειώσεις Παραγώγων**

Τις τιμές εκκαθάρισης και τις τελικές ανοικτές θέσεις μπορείτε να τις ανακτήσετε στο ακόλουθο path <http://www.helex.gr/el/web/guest/statistics-end-of-day-derivatives>

Υποκείμενη Αγορά				Αγορά Παραγώγων													
Ανωτ Τιμή	Κατωτ Τιμή	Τιμή κλεισ.	Μεταβ.	Μήνας Παράδοσης	Άνοιγμα	Ανωτ Τιμή	Κατωτ Τιμή	Τελ Τιμή	Τιμή κλεισ.	Τελευταία ζήτηση	Τελευταία προσφορά	Τιμή Εκκαθάρισης*	Υψηλό ζωής	Χαμηλό ζωής	Πράξεις	Όγκος	Ανοικτές θέσεις
<b>LAMDA DEVELOPMENT(ΚΟ)</b>																	
(Μέγεθος Συμβολαίου: 100 Χρεόγραφα, Φυσική Παράδοση)																	
8.12	7.8	7.86	-2.96%	Σεπτέμβριος 2019	8.10	8.10	7.79	7.84	7.84	---	---	---	10.15	---	22	248	1,438
				Δεκέμβριος 2019	8.20	8.20	7.86	7.93	7.93	---	---	---	8.96	---	26	260	564
				Μάρτιος 2020	---	---	---	---	8.18	---	---	---	---	---	---	---	---
				Ιούνιος 2020	---	---	---	---	8.22	---	---	---	---	---	---	---	---
<b>MARFIN INVESTMENT GROUP (ΚΟ)</b>																	
(Μέγεθος Συμβολαίου: 100 Χρεόγραφα, Φυσική Παράδοση)																	
0.1444	0.1404	0.1404	-1.54%	Σεπτέμβριος 2019	0.143	0.144	0.139	0.141	0.141	---	---	---	0.162	---	125	10,845	64,221
				Δεκέμβριος 2019	0.149	0.150	0.143	0.145	0.145	---	---	---	0.160	---	111	10,640	19,266
				Μάρτιος 2020	---	---	---	---	0.144	---	---	---	---	---	---	---	---
				Ιούνιος 2020	---	---	---	---	0.145	---	---	---	---	---	---	---	---
<b>TITAN CEMENT (ΚΑ)</b>																	
(Μέγεθος Συμβολαίου: 100 Χρεόγραφα, Φυσική Παράδοση)																	
19.08	18.52	19.02	0.10%	Σεπτέμβριος 2019	18.75	18.75	18.75	18.75	18.75	---	---	---	18.75	---	1	1	6
				Δεκέμβριος 2019	18.91	19.00	18.60	19.00	19.00	---	---	---	19.00	---	3	13	13
				Μάρτιος 2020	---	---	---	---	19.20	---	---	---	---	---	---	---	---
				Ιούνιος 2020	---	---	---	---	19.29	---	---	---	---	---	---	---	---
<b>VOHALCO SA/NV (ΚΑ)</b>																	
(Μέγεθος Συμβολαίου: 100 Χρεόγραφα, Φυσική Παράδοση)																	
3.94	3.865	3.94	0.77%	Σεπτέμβριος 2019	3.91	3.93	3.88	3.90	3.90	---	---	---	4.45	---	58	672	3,702
				Δεκέμβριος 2019	3.97	3.97	3.92	3.97	3.97	---	---	---	4.23	---	36	647	2,569
				Μάρτιος 2020	---	---	---	---	3.95	---	---	---	---	---	---	---	---
				Ιούνιος 2020	---	---	---	---	3.97	---	---	---	---	---	---	---	---
<b>ΑΔΜΗΕ ΣΥΜΜΕΤΟΧΩΝ Α.Ε. (ΚΟ)</b>																	
(Μέγεθος Συμβολαίου: 100 Χρεόγραφα, Φυσική Παράδοση)																	
2.12	2.09	2.105	0.00%	Σεπτέμβριος 2019	2.11	2.11	2.09	2.10	2.10	---	---	---	2.25	---	38	1,257	4,403
				Δεκέμβριος 2019	2.14	2.14	2.12	2.13	2.13	---	---	---	2.23	---	29	1,266	3,065
				Μάρτιος 2020	---	---	---	---	2.13	---	---	---	---	---	---	---	---
				Ιούνιος 2020	---	---	---	---	2.14	---	---	---	---	---	---	---	---
<b>ΓΕΚ ΤΕΡΝΑ (ΚΟ)</b>																	
(Μέγεθος Συμβολαίου: 100 Χρεόγραφα, Φυσική Παράδοση)																	
6.5	6.4	6.47	-0.46%	Σεπτέμβριος 2019	6.47	6.50	6.40	6.48	6.48	---	---	---	7.01	---	84	352	1,936
				Δεκέμβριος 2019	6.54	6.57	6.46	6.46	6.46	---	---	---	6.74	---	20	147	7,987
				Μάρτιος 2020	---	---	---	---	6.57	---	---	---	---	---	---	---	---
				Ιούνιος 2020	---	---	---	---	6.60	---	---	---	---	---	---	---	---
<b>ΔΕΗ (ΚΟ)</b>																	
(Μέγεθος Συμβολαίου: 100 Χρεόγραφα, Φυσική Παράδοση)																	
2.84	2.766	2.776	-0.86%	Σεπτέμβριος 2019	2.83	2.84	2.63	2.77	2.77	---	---	---	3.16	---	130	3,329	11,856
				Δεκέμβριος 2019	2.86	2.87	2.66	2.80	2.80	---	---	---	3.10	---	103	3,178	5,934
				Μάρτιος 2020	---	---	---	---	2.83	---	---	---	---	---	---	---	---
				Ιούνιος 2020	---	---	---	---	2.84	---	---	---	---	---	---	---	---

Σημειώσεις Παραγώγων

Τις τιμές εκκαθάρισης και τις τελικές ανοικτές θέσεις μπορείτε να τις ανακτήσετε στο ακόλουθο path <http://www.helex.gr/el/web/guest/statistics-end-of-day-derivatives>

Υποκείμενη Αγορά				Αγορά Παραγώγων													
Ανωτ Τιμή	Κατωτ Τιμή	Τιμή κλεισ.	Μεταβ.	Μήνας Παράδοσης	Άνοιγμα	Ανωτ Τιμή	Κατωτ Τιμή	Τελ Τιμή	Τιμή κλεισ.	Τελευταία ζήτηση	Τελευταία προσφορά	Τιμή Εκκαθάρισης*	Υψηλό ζωής	Χαμηλό ζωής	Πράξεις	Όγκος	Ανοικτές θέσεις
(Μέγεθος Συμβολαίου: 100 Χρεόγραφα, Φυσική Παράδοση)																	
<b>ΕΘΝΙΚΗ ΤΡΑΠΕΖΑ (ΚΟ)</b>				Σεπτέμβριος 2019	2.61	2.61	2.56	2.58	2.58	---	---	---	2.70	---	176	5,561	36,246
2.607	2.562	2.593	-0.77%	Δεκέμβριος 2019	2.64	2.65	2.58	2.62	2.62	---	---	---	2.71	---	119	5,119	8,436
				Μάρτιος 2020	---	---	---	---	2.64	---	---	---	---	---	---	---	---
				Ιούνιος 2020	---	---	---	---	2.65	---	---	---	---	---	---	---	---
(Μέγεθος Συμβολαίου: 100 Χρεόγραφα, Φυσική Παράδοση)																	
<b>ΕΛΛΑΚΤΩΡ (ΚΟ)</b>				Σεπτέμβριος 2019	1.95	2.00	1.92	1.93	1.93	---	---	---	2.32	---	84	1,812	6,452
2	1.92	1.94	-1.02%	Δεκέμβριος 2019	2.00	2.03	1.94	1.96	1.96	---	---	---	2.27	---	97	2,085	4,402
				Μάρτιος 2020	---	---	---	---	1.98	---	---	---	---	---	---	---	---
				Ιούνιος 2020	---	---	---	---	1.99	---	---	---	---	---	---	---	---
(Μέγεθος Συμβολαίου: 102 Χρεόγραφα, Φυσική Παράδοση)																	
<b>ΕΛΛΗΝ. ΧΡΗΜΑΤΙΣΤΗΡΙΑ Χ.Α. (ΚΟ)</b>				Σεπτέμβριος 2019	4.70	4.70	4.63	4.66	4.66	---	---	---	4.89	4.26	31	314	1,804
4.75	4.635	4.66	-1.90%	Δεκέμβριος 2019	4.75	4.76	4.69	4.73	4.73	---	---	---	4.82	---	38	311	1,742
				Μάρτιος 2020	---	---	---	---	4.80	---	---	---	---	---	---	---	---
				Ιούνιος 2020	---	---	---	---	4.82	---	---	---	---	---	---	---	---
(Μέγεθος Συμβολαίου: 100 Χρεόγραφα, Φυσική Παράδοση)																	
<b>ΕΛΛΗΝΙΚΑ ΠΕΤΡΕΛΑΙΑ (ΚΟ)</b>				Σεπτέμβριος 2019	8.57	8.59	8.54	8.59	8.59	---	---	---	9.59	---	36	582	1,783
8.67	8.55	8.6	0.35%	Δεκέμβριος 2019	8.56	8.63	8.56	8.61	8.61	---	---	---	9.40	---	42	594	562
				Μάρτιος 2020	---	---	---	---	8.66	---	---	---	---	---	---	---	---
				Ιούνιος 2020	---	---	---	---	8.70	---	---	---	---	---	---	---	---
(Μέγεθος Συμβολαίου: 100 Χρεόγραφα, Φυσική Παράδοση)																	
<b>ΕΥΔΑΠ (ΚΟ)</b>				Σεπτέμβριος 2019	7.82	7.85	7.70	7.80	7.80	---	---	---	8.36	---	37	225	343
7.88	7.71	7.86	0.13%	Δεκέμβριος 2019	7.86	7.87	7.86	7.87	7.87	---	---	---	7.87	---	3	126	188
				Μάρτιος 2020	---	---	---	---	7.93	---	---	---	---	---	---	---	---
				Ιούνιος 2020	---	---	---	---	7.97	---	---	---	---	---	---	---	---
(Μέγεθος Συμβολαίου: 100 Χρεόγραφα, Φυσική Παράδοση)																	
<b>ΙΝΤΡΑΛΟΤ (ΚΟ)</b>				Σεπτέμβριος 2019	0.475	0.482	0.470	0.475	0.475	---	---	---	0.580	---	23	701	3,507
0.483	0.47	0.47	-2.79%	Δεκέμβριος 2019	0.475	0.485	0.475	0.480	0.480	---	---	---	0.522	---	17	633	1,338
				Μάρτιος 2020	---	---	---	---	0.488	---	---	---	---	---	---	---	---
				Ιούνιος 2020	---	---	---	---	0.491	---	---	---	---	---	---	---	---
(Μέγεθος Συμβολαίου: 100 Χρεόγραφα, Φυσική Παράδοση)																	
<b>ΜΟΤΟΡ ΟΙΛ (ΚΟ)</b>				Σεπτέμβριος 2019	21.36	21.50	21.28	21.50	21.50	---	---	---	24.27	---	39	176	398
21.52	21.2	21.52	0.00%	Δεκέμβριος 2019	21.25	21.49	21.14	21.43	21.43	---	---	---	21.49	---	41	181	373
				Μάρτιος 2020	---	---	---	---	21.74	---	---	---	---	---	---	---	---
				Ιούνιος 2020	---	---	---	---	21.85	---	---	---	---	---	---	---	---

**Σημειώσεις Παραγώγων**

Τις τιμές εκκαθάρισης και τις τελικές ανοικτές θέσεις μπορείτε να τις ανακτήσετε στο ακόλουθο path <http://www.helex.gr/el/web/guest/statistics-end-of-day-derivatives>

Υποκείμενη Αγορά				Αγορά Παραγώγων										Ανοικτές θέσεις			
Ανωτ Τιμή	Κατωτ Τιμή	Τιμή κλεισ.	Μεταβ.	Μήνας Παράδοσης	Άνοιγμα	Ανωτ Τιμή	Κατωτ Τιμή	Τελ Τιμή	Τιμή κλεισ.	Τελευταία ζήτηση	Τελευταία προσφορά	Τιμή Εκκαθάρισης*	Υψηλό ζωής	Χαμηλό ζωής	Πράξεις	Όγκος	Ανοικτές θέσεις
(Μέγεθος Συμβολαίου: 100 Χρεόγραφα, Φυσική Παράδοση)																	
<b>ΜΥΤΙΛΗΝΑΙΟΣ (ΚΟ)</b>				Σεπτέμβριος 2019	9.92	9.93	9.84	9.87	9.87	---	---	---	11.47	---	151	1,947	8,738
9.94	9.835	9.87	-0.50%	Δεκέμβριος 2019	10.05	10.05	9.94	9.98	9.98	---	---	---	10.34	---	120	1,696	3,853
				Μάρτιος 2020	---	---	---	---	10.02	---	---	---	---	---	---	---	---
				Ιούνιος 2020	---	---	---	---	10.07	---	---	---	---	---	---	---	---
(Μέγεθος Συμβολαίου: 100 Χρεόγραφα, Φυσική Παράδοση)																	
<b>ΟΛΠ (ΚΟ)</b>				Σεπτέμβριος 2019	23.26	23.26	23.26	23.26	23.26	---	---	---	24.90	---	2	25	136
23.45	23.15	23.35	0.43%	Δεκέμβριος 2019	23.56	23.56	23.46	23.46	23.46	---	---	---	24.10	---	2	25	621
				Μάρτιος 2020	---	---	---	---	23.49	---	---	---	---	---	---	---	---
				Ιούνιος 2020	---	---	---	---	23.61	---	---	---	---	---	---	---	---
(Μέγεθος Συμβολαίου: 100 Χρεόγραφα, Φυσική Παράδοση)																	
<b>ΟΠΑΠ (ΚΟ)</b>				Σεπτέμβριος 2019	9.87	9.91	9.80	9.91	9.91	---	---	---	10.44	---	24	192	3,530
9.95	9.75	9.9	-0.50%	Δεκέμβριος 2019	9.90	9.91	9.81	9.88	9.88	---	---	---	10.04	---	31	171	1,486
				Μάρτιος 2020	---	---	---	---	10.05	---	---	---	---	---	---	---	---
				Ιούνιος 2020	---	---	---	---	10.10	---	---	---	---	---	---	---	---
(Μέγεθος Συμβολαίου: 100 Χρεόγραφα, Φυσική Παράδοση)																	
<b>ΟΤΕ (ΚΟ)</b>				Σεπτέμβριος 2019	12.57	12.67	12.50	12.67	12.67	---	---	---	12.90	---	87	419	2,268
12.68	12.46	12.68	0.80%	Δεκέμβριος 2019	12.64	12.75	12.58	12.75	12.75	---	---	---	12.75	---	50	215	2,066
				Μάρτιος 2020	---	---	---	---	12.71	---	---	---	---	---	---	---	---
				Ιούνιος 2020	---	---	---	---	12.77	---	---	---	---	---	---	---	---
(Μέγεθος Συμβολαίου: 100 Χρεόγραφα, Φυσική Παράδοση)																	
<b>ΠΕΙΡΑΙΩΣ ΤΡΑΠΕΖΑ (ΚΟ)</b>				Σεπτέμβριος 2019	3.09	3.10	3.05	3.08	3.08	---	---	---	3.33	---	83	1,329	13,759
3.1	3.048	3.074	-0.84%	Δεκέμβριος 2019	3.09	3.13	3.05	3.08	3.08	---	---	---	3.20	---	102	1,495	8,965
				Μάρτιος 2020	---	---	---	---	3.13	---	---	---	---	---	---	---	---
				Ιούνιος 2020	---	---	---	---	3.15	---	---	---	---	---	---	---	---
(Μέγεθος Συμβολαίου: 100 Χρεόγραφα, Φυσική Παράδοση)																	
<b>ΤΕΡΝΑ ΕΝΕΡΓΕΙΑΚΗ (ΚΟ)</b>				Σεπτέμβριος 2019	7.42	7.46	7.35	7.42	7.42	---	---	---	7.85	---	98	713	1,612
7.48	7.35	7.36	-0.54%	Δεκέμβριος 2019	7.50	7.54	7.43	7.50	7.50	---	---	---	7.80	---	42	529	4,029
				Μάρτιος 2020	---	---	---	---	7.48	---	---	---	---	---	---	---	---
				Ιούνιος 2020	---	---	---	---	7.51	---	---	---	---	---	---	---	---
(Μέγεθος Συμβολαίου: 100 Χρεόγραφα, Φυσική Παράδοση)																	
<b>ΤΡΑΠΕΖΑ EUROBANK ERGASIAS (ΚΟ)</b>				Σεπτέμβριος 2019	0.825	0.830	0.819	0.826	0.826	---	---	---	0.911	---	77	5,915	33,963
0.8325	0.821	0.83	-0.60%	Δεκέμβριος 2019	0.830	0.840	0.828	0.839	0.839	---	---	---	0.847	---	57	5,390	17,531
				Μάρτιος 2020	---	---	---	---	0.844	---	---	---	---	---	---	---	---
				Ιούνιος 2020	---	---	---	---	0.848	---	---	---	---	---	---	---	---

**Σημειώσεις Παραγώγων**

Τις τιμές εκκαθάρισης και τις τελικές ανοικτές θέσεις μπορείτε να τις ανακτήσετε στο ακόλουθο path <http://www.helex.gr/el/web/guest/statistics-end-of-day-derivatives>

FTSE/X.A. Large Cap

(Μονάδα Διαπραγμάτευσης: 1 Μονάδα Δείκτη x 2€ - Τρόπος Εξάσκησης: Ευρωπαϊκός Χρηματικός Διακανονισμός)

Τιμή Εξάσκησης	Δικαιώματα Αγοράς													Δικαιώματα Πώλησης												Τιμή Εξάσκησης									
	Σεπτέμβριος 2019					Οκτώβριος 2019					Λοιποί Μήνες			Σεπτέμβριος 2019					Οκτώβριος 2019					Λοιποί Μήνες											
	Άνοιγμα	Ανιπ. Τιμή	Κατωτ. Τιμή	Τελ. Τιμή	Τιμή κλεισ.	Όγκος	Άνοιγμα	Ανιπ. Τιμή	Κατωτ. Τιμή	Τελ. Τιμή	Τιμή κλεισ.	Όγκος	Άνοιγ. θέσεις	Όγκος	Άνοιγ. θέσεις	Όγκος	Άνοιγ. θέσεις	Άνοιγμα	Ανιπ. Τιμή	Κατωτ. Τιμή	Τελ. Τιμή	Τιμή κλεισ.	Όγκος	Άνοιγ. θέσεις	Όγκος		Άνοιγ. θέσεις								
1,425	0.00	0.00	0.00	-	722.00	-	-	-	-	-	-	-	-	-	-	-	-	0.00	0.00	0.00	-	0.01	-	-	-	-	-	-	-	-	-	1,425			
1,450	0.00	0.00	0.00	-	697.00	-	-	-	-	-	-	-	-	-	-	-	-	0.00	0.00	0.00	-	0.01	-	-	-	-	-	-	-	-	-	1,450			
1,475	0.00	0.00	0.00	-	672.00	-	-	-	-	-	-	-	-	-	-	-	-	0.00	0.00	0.00	-	0.01	-	-	-	-	-	-	-	-	-	1,475			
1,500	0.00	0.00	0.00	-	647.00	-	-	-	-	-	-	-	-	-	-	-	-	0.00	0.00	0.00	-	0.01	-	-	-	-	-	-	-	-	-	1,500			
1,525	0.00	0.00	0.00	-	622.00	-	-	-	-	-	-	-	-	-	-	-	-	0.00	0.00	0.00	-	0.01	-	-	-	-	-	-	-	-	-	1,525			
1,550	0.00	0.00	0.00	-	597.00	-	-	-	-	-	-	-	-	-	-	-	-	0.00	0.00	0.00	-	0.01	-	-	-	-	-	-	-	-	-	1,550			
1,575	0.00	0.00	0.00	-	572.00	-	-	-	-	-	-	-	-	-	-	-	-	0.00	0.00	0.00	-	0.03	-	-	-	-	-	-	-	-	-	1,575			
1,600	0.00	0.00	0.00	-	547.00	-	-	-	-	-	-	-	-	-	-	-	-	0.00	0.00	0.00	-	0.06	-	-	-	-	-	-	-	-	-	1,600			
1,625	0.00	0.00	0.00	-	522.00	-	-	-	-	-	-	-	-	-	-	-	-	0.00	0.00	0.00	-	0.01	-	-	-	-	-	-	-	-	-	1,625			
1,650	0.00	0.00	0.00	-	497.00	-	-	-	-	-	-	-	-	-	-	-	-	0.00	0.00	0.00	-	0.01	-	-	-	-	-	-	-	-	-	1,650			
1,675	0.00	0.00	0.00	-	472.00	-	-	-	-	-	-	-	-	-	-	-	-	0.00	0.00	0.00	-	0.02	-	-	-	-	-	-	-	-	-	1,675			
1,700	0.00	0.00	0.00	-	447.00	-	-	-	-	-	-	-	-	-	-	-	-	0.00	0.00	0.00	-	0.04	-	-	-	-	-	-	-	-	-	1,700			
1,725	0.00	0.00	0.00	-	422.00	-	-	-	-	-	-	-	-	-	-	-	-	0.00	0.00	0.00	-	0.01	-	-	-	-	-	-	-	-	-	1,725			
1,750	0.00	0.00	0.00	-	397.00	-	-	-	-	-	-	-	-	-	-	-	-	0.00	0.00	0.00	-	0.01	-	-	-	-	-	-	-	-	-	1,750			
1,775	0.00	0.00	0.00	-	372.00	-	-	-	-	-	-	-	-	-	-	-	-	0.00	0.00	0.00	-	0.01	-	-	-	-	-	-	-	-	-	1,775			
1,800	0.00	0.00	0.00	-	347.00	-	-	-	-	-	-	-	-	-	-	-	-	0.00	0.00	0.00	-	0.01	-	-	-	-	-	-	-	-	-	1,800			
1,825	0.00	0.00	0.00	-	322.00	-	-	0.00	0.00	0.00	-	330.00	-	-	-	-	-	0.00	0.00	0.00	-	0.02	-	-	0.00	0.00	0.00	-	0.24	-	-	-	1,825		
1,850	0.00	0.00	0.00	-	297.00	-	-	0.00	0.00	0.00	-	305.00	-	-	-	-	-	0.00	0.00	0.00	-	0.01	-	-	0.00	0.00	0.00	-	0.46	-	-	-	1,850		
1,875	0.00	0.00	0.00	-	272.00	-	-	0.00	0.00	0.00	-	280.00	-	-	-	-	-	0.00	0.00	0.00	-	0.04	-	-	0.00	0.00	0.00	-	0.83	-	-	-	1,875		
1,900	0.00	0.00	0.00	-	247.00	-	-	0.00	0.00	0.00	-	256.00	-	-	-	-	-	0.00	0.00	0.00	-	0.01	-	52	0.00	0.00	0.00	-	1.40	-	-	-	1,900		
1,925	0.00	0.00	0.00	-	222.00	-	20	0.00	0.00	0.00	-	232.00	-	-	-	-	-	0.00	0.00	0.00	-	0.01	-	63	0.00	0.00	0.00	-	2.40	-	-	-	1,925		
1,950	0.00	0.00	0.00	-	197.00	-	20	0.00	0.00	0.00	-	208.00	-	60	-	-	-	0.00	0.00	0.00	-	0.01	-	6	0.00	0.00	0.00	-	3.80	-	40	-	1,950		
1,975	0.00	0.00	0.00	-	172.00	-	40	0.00	0.00	0.00	-	186.00	-	-	-	-	-	0.00	0.00	0.00	-	0.01	-	94	0.00	0.00	0.00	-	5.90	-	120	-	1,975		
2,000	0.00	0.00	0.00	-	147.00	-	47	0.00	0.00	0.00	-	163.00	-	20	-	-	-	0.00	0.00	0.00	-	0.02	-	182	0.00	0.00	0.00	-	8.80	-	151	-	2,000		
2,050	0.00	0.00	0.00	-	97.50	-	84	0.00	0.00	0.00	-	123.00	-	40	-	-	-	0.00	0.00	0.00	-	0.42	-	67	0.00	0.00	0.00	-	17.75	-	207	-	2,050		
2,100	0.00	0.00	0.00	-	51.50	-	183	0.00	0.00	0.00	-	87.50	-	179	-	-	-	0.00	0.00	0.00	-	4.50	-	97	33.25	35.00	32.00	35.00	35.00	32	168	-	2,100		
2,150	14.50	14.50	14.25	14.25	14.25	2	199	48.00	48.50	48.00	48.25	48.25	35	56	-	-	-	20.00	14.50	20.00	26.00	26.00	3	26	0.00	0.00	0.00	-	54.00	-	157	-	2,150		
2,200	0.00	0.00	0.00	-	3.80	-	155	0.00	0.00	0.00	-	37.50	-	127	-	-	-	59.00	0.00	59.00	59.00	59.00	77	211	0.00	0.00	0.00	-	82.50	-	40	-	2,200		
2,250	0.00	0.00	0.00	-	0.41	-	44	0.00	0.00	0.00	-	22.25	-	-	-	-	-	0.00	0.00	0.00	-	103.00	-	141	0.00	0.00	0.00	-	117.00	-	-	-	2,250		
2,300	0.00	0.00	0.00	-	0.02	-	44	0.00	0.00	0.00	-	12.50	-	-	-	-	-	0.00	0.00	0.00	-	153.00	-	40	0.00	0.00	0.00	-	157.00	-	-	-	2,300		
2,350	0.00	0.00	0.00	-	0.01	-	80	0.00	0.00	0.00	-	6.50	-	-	-	-	-	0.00	0.00	0.00	-	203.00	-	-	0.00	0.00	0.00	-	201.00	-	-	-	2,350		
2,400	0.00	0.00	0.00	-	0.02	-	-	0.00	0.00	0.00	-	3.20	-	-	-	-	-	0.00	0.00	0.00	-	253.00	-	-	0.00	0.00	0.00	-	248.00	-	-	-	2,400		
2,450	0.00	0.00	0.00	-	0.07	-	-	0.00	0.00	0.00	-	1.50	-	-	-	-	-	0.00	0.00	0.00	-	303.00	-	-	0.00	0.00	0.00	-	296.00	-	-	-	2,450		
2,500	0.00	0.00	0.00	-	0.02	-	-	-	-	-	-	-	-	-	-	-	-	0.00	0.00	0.00	-	353.00	-	-	-	-	-	-	-	-	-	2,500			
<b>Σύνολο:</b>																																			
<b>Αριθμός Πράξεων:</b>																																			



ALPHA BANK (KO)

(Μέγεθος Συμβολαίου: 100 Χρεόγραφα, Τρόπος Εξάσκησης: Αμερικάνικος, Φυσική Παράδοση)

Τιμή Εξάσκησης	Δικαιώματα Αγοράς														Δικαιώματα Πώλησης															
	Σεπτέμβριος 2019						Οκτώβριος 2019						Λοιποί Μήνες		Σεπτέμβριος 2019						Οκτώβριος 2019						Λοιποί Μήνες		Τιμή Εξάσκησης	
	Άνοιγμα	Ανιγν. Τιμή	Καπιτ. Τιμή	Τελ. Τιμή	Τιμή κλεισ.	Όγκος	Άνοιγμα	Ανιγν. Τιμή	Καπιτ. Τιμή	Τελ. Τιμή	Τιμή κλεισ.	Όγκος	Άνοιγτες θέσεις	Όγκος	Άνοιγτες θέσεις	Άνοιγμα	Ανιγν. Τιμή	Καπιτ. Τιμή	Τελ. Τιμή	Τιμή κλεισ.	Όγκος	Άνοιγτες θέσεις	Όγκος	Άνοιγτες θέσεις	Όγκος	Άνοιγτες θέσεις				
0.600	0.000	0.000	0.000	1.12	-	-										0.000	0.000	0.000	0.001	-	-									
0.650	0.000	0.000	0.000	1.07	-	-										0.000	0.000	0.000	0.001	-	-									0.007
0.700	0.000	0.000	0.000	1.02	-	-										0.000	0.000	0.000	0.001	-	-									0.007
0.750	0.000	0.000	0.000	0.970	-	-										0.000	0.000	0.000	0.002	-	-									0.008
0.800	0.000	0.000	0.000	0.920	-	-										0.000	0.000	0.000	0.003	-	-									0.008
0.850	0.000	0.000	0.000	0.870	-	-										0.000	0.000	0.000	0.001	-	-									0.009
0.900	0.000	0.000	0.000	0.820	-	-	0.000	0.000	0.000	0.822	-	-				0.000	0.000	0.000	0.002	-	-	0.000	0.000	0.000	0.001	-	-			0.009
0.950	0.000	0.000	0.000	0.770	-	-	0.000	0.000	0.000	0.772	-	-				0.000	0.000	0.000	0.001	-	-	0.000	0.000	0.000	0.001	-	-			0.010
1.000	0.000	0.000	0.000	0.720	-	-	0.000	0.000	0.000	0.722	-	-				0.000	0.000	0.000	0.001	-	-	0.000	0.000	0.000	0.001	-	-			0.010
1.100	0.000	0.000	0.000	0.620	-	-	0.000	0.000	0.000	0.622	-	-				0.000	0.000	0.000	0.001	-	-	0.000	0.000	0.000	0.001	-	-			0.011
1.200	0.000	0.000	0.000	0.520	-	-	0.000	0.000	0.000	0.523	-	-				0.000	0.000	0.000	0.001	-	-	0.000	0.000	0.000	0.001	-	-			0.012
1.300	0.000	0.000	0.000	0.420	-	-	0.000	0.000	0.000	0.425	-	-				0.000	0.000	0.000	0.001	-	-	0.000	0.000	0.000	0.002	-	-			0.013
1.400	0.000	0.000	0.000	0.320	-	-	0.000	0.000	0.000	0.330	-	-				0.000	0.000	0.000	0.001	-	1	0.000	0.000	0.000	0.008	-	-			0.014
1.500	0.000	0.000	0.000	0.221	-	-	0.000	0.000	0.000	0.245	-	20				0.000	0.000	0.000	0.001	-	-	0.000	0.000	0.000	0.022	-	-			0.015
1.600	0.000	0.000	0.000	0.128	-	5	0.000	0.000	0.000	0.171	-	-				0.000	0.000	0.000	0.008	-	-	0.000	0.000	0.000	0.048	-	-			0.016
1.700	0.000	0.000	0.000	0.057	-	56	0.000	0.000	0.000	0.113	-	-				0.000	0.000	0.000	0.037	-	-	0.000	0.000	0.000	0.090	-	-			0.017
1.800	0.000	0.000	0.000	0.018	-	80	0.000	0.000	0.000	0.069	-	-				0.000	0.000	0.000	0.097	-	-	0.000	0.000	0.000	0.146	-	-			0.018
1.900	0.000	0.000	0.000	0.004	-	-	0.000	0.000	0.000	0.041	-	-				0.000	0.000	0.000	0.183	-	-	0.000	0.000	0.000	0.218	-	-			0.019
2.000	0.000	0.000	0.000	0.001	-	-	0.000	0.000	0.000	0.022	-	-				0.000	0.000	0.000	0.280	-	-	0.000	0.000	0.000	0.300	-	-			0.020
2.200	0.000	0.000	0.000	0.001	-	-	0.000	0.000	0.000	0.006	-	-				0.000	0.000	0.000	0.480	-	-	0.000	0.000	0.000	0.483	-	-			0.022
2.400	0.000	0.000	0.000	0.002	-	-	0.000	0.000	0.000	0.001	-	-				0.000	0.000	0.000	0.680	-	-	0.000	0.000	0.000	0.680	-	-			0.024
2.600	0.000	0.000	0.000	0.001	-	-	0.000	0.000	0.000	0.001	-	-				0.000	0.000	0.000	0.880	-	-	0.000	0.000	0.000	0.880	-	-			0.026
<b>Σύνολα:</b>					0	141					0	20	0	0					0	1					0	0	0	0		
<b>Αριθμός Πράξεων:</b>					0						0		0							0.00					0		0			





ΟΠΑΠ (ΚΟ)

(Μέγεθος Συμβολαίου: 100 Χρεόγραφα, Τρόπος Εξάσκησης: Αμερικάνικος, Φυσική Παράδοση)

Τιμή Εξάσκησης	Δικαιώματα Αγοράς												Δικαιώματα Πώλησης												Τιμή Εξάσκησης					
	Σεπτέμβριος 2019						Οκτώβριος 2019						Λοιποί Μήνες		Σεπτέμβριος 2019						Οκτώβριος 2019						Λοιποί Μήνες			
	Άνοιγμα	Ανιγν. Τιμή	Καπιτ. Τιμή	Τελ. Τιμή	Τιμή κλεισ.	Όγκος	Άνοιγ. θέσεις	Άνοιγμα	Ανιγν. Τιμή	Καπιτ. Τιμή	Τελ. Τιμή	Τιμή κλεισ.	Όγκος	Άνοιγ. θέσεις	Όγκος	Άνοιγ. θέσεις	Άνοιγμα	Ανιγν. Τιμή	Καπιτ. Τιμή	Τελ. Τιμή	Τιμή κλεισ.	Όγκος	Άνοιγ. θέσεις	Όγκος		Άνοιγ. θέσεις	Όγκος	Άνοιγ. θέσεις		
5.600	0.000	0.000	0.000	4.35	-	-											0.000	0.000	0.000	0.001	-	-								0.056
6.000	0.000	0.000	0.000	3.95	-	-											0.000	0.000	0.000	0.001	-	-								0.060
6.400	0.000	0.000	0.000	3.55	-	-											0.000	0.000	0.000	0.004	-	-								0.064
6.800	0.000	0.000	0.000	3.15	-	-											0.000	0.000	0.000	0.001	-	-								0.068
7.200	0.000	0.000	0.000	2.75	-	-	0.000	0.000	0.000		2.76	-	-				0.000	0.000	0.000	0.001	-	-	0.000	0.000	0.000	0.001	-	-		0.072
7.600	0.000	0.000	0.000	2.35	-	-	0.000	0.000	0.000		2.36	-	-				0.000	0.000	0.000	0.001	-	-	0.000	0.000	0.000	0.001	-	-		0.076
8.000	0.000	0.000	0.000	1.95	-	-	0.000	0.000	0.000		1.96	-	-				0.000	0.000	0.000	0.001	-	-	0.000	0.000	0.000	0.001	-	-		0.080
8.400	0.000	0.000	0.000	1.55	-	-	0.000	0.000	0.000		1.57	-	-				0.000	0.000	0.000	0.001	-	-	0.000	0.000	0.000	0.001	-	-		0.084
8.800	0.000	0.000	0.000	1.15	-	-	0.000	0.000	0.000		1.17	-	-				0.000	0.000	0.000	0.001	-	-	0.000	0.000	0.000	0.007	-	-		0.088
9.200	0.000	0.000	0.000	0.752	-	-	0.000	0.000	0.000		0.802	-	1				0.000	0.000	0.000	0.009	-	-	0.000	0.000	0.000	0.035	-	-		0.092
9.600	0.000	0.000	0.000	0.368	-	1	0.000	0.000	0.000		0.483	-	-				0.000	0.000	0.000	0.015	-	-	0.000	0.000	0.000	0.116	-	-		0.096
10.000	0.000	0.000	0.000	0.095	-	-	0.000	0.000	0.000		0.250	-	-				0.000	0.000	0.000	0.143	-	-	0.000	0.000	0.000	0.283	-	-		0.100
11.000	0.000	0.000	0.000	0.001	-	-	0.000	0.000	0.000		0.021	-	-				0.000	0.000	0.000	1.05	-	-	0.000	0.000	0.000	1.06	-	-		0.110
12.000	0.000	0.000	0.000	0.001	-	-	0.000	0.000	0.000		0.001	-	-				0.000	0.000	0.000	2.05	-	-	0.000	0.000	0.000	2.05	-	-		0.120
13.000	0.000	0.000	0.000	0.001	-	-	0.000	0.000	0.000		0.001	-	-				0.000	0.000	0.000	3.05	-	-	0.000	0.000	0.000	3.05	-	-		0.130
14.000	0.000	0.000	0.000	0.002	-	-	0.000	0.000	0.000		0.001	-	-				0.000	0.000	0.000	4.05	-	-	0.000	0.000	0.000	4.05	-	-		0.140
15.000	0.000	0.000	0.000	0.012	-	-	0.000	0.000	0.000		0.001	-	-				0.000	0.000	0.000	5.05	-	-	0.000	0.000	0.000	5.05	-	-		0.150
<b>Σύνολο:</b>					0	1						0	1	0	0					0	0					0	0	0	0	
<b>Αριθμός Πράξεων:</b>					0							0		0						0.00						0		0		

ΟΤΕ (ΚΟ)

(Μέγεθος Συμβολαίου: 100 Χρεόγραφα, Τρόπος Εξάσκησης: Αμερικάνικος, Φυσική Παράδοση)

Τιμή Εξάσκησης	Δικαιώματα Αγοράς														Δικαιώματα Πώλησης															
	Σεπτέμβριος 2019						Οκτώβριος 2019						Λοιποί Μήνες		Σεπτέμβριος 2019						Οκτώβριος 2019						Λοιποί Μήνες		Τιμή Εξάσκησης	
	Άνοιγμα	Ανιγν. Τιμή	Καπιτ. Τιμή	Τελ. Τιμή	Τιμή κλεισ.	Όγκος	Ανοικτές θέσεις	Άνοιγμα	Ανιγν. Τιμή	Καπιτ. Τιμή	Τελ. Τιμή	Τιμή κλεισ.	Όγκος	Ανοικτές θέσεις	Όγκος	Ανοικτές θέσεις	Άνοιγμα	Ανιγν. Τιμή	Καπιτ. Τιμή	Τελ. Τιμή	Τιμή κλεισ.	Όγκος	Ανοικτές θέσεις	Όγκος	Ανοικτές θέσεις					
7.600	0.000	0.000	0.000	4.98	-	-							-	-			0.000	0.000	0.000	0.001	-	-			-	-				0.076
8.000	0.000	0.000	0.000	4.58	-	-							-	-			0.000	0.000	0.000	0.001	-	-			-	-			0.080	
8.400	0.000	0.000	0.000	4.18	-	-							-	-			0.000	0.000	0.000	0.001	-	-			-	-			0.084	
8.800	0.000	0.000	0.000	3.78	-	-	0.000	0.000	0.000		3.80	-	-			0.000	0.000	0.000	0.004	-	-	0.000	0.000	0.000	0.001	-	-			0.088
9.200	0.000	0.000	0.000	3.38	-	-	0.000	0.000	0.000		3.40	-	-			0.000	0.000	0.000	0.001	-	-	0.000	0.000	0.000	0.001	-	-			0.092
9.600	0.000	0.000	0.000	2.98	-	-	0.000	0.000	0.000		3.00	-	-			0.000	0.000	0.000	0.001	-	-	0.000	0.000	0.000	0.001	-	-			0.096
10.000	0.000	0.000	0.000	2.58	-	-	0.000	0.000	0.000		2.60	-	-			0.000	0.000	0.000	0.001	-	-	0.000	0.000	0.000	0.001	-	-			0.100
11.000	0.000	0.000	0.000	1.58	-	-	0.000	0.000	0.000		1.61	-	-			0.000	0.000	0.000	0.002	-	-	0.000	0.000	0.000	0.009	-	-			0.110
12.000	0.000	0.000	0.000	0.609	-	-	0.000	0.000	0.000		0.730	-	-			0.000	0.000	0.000	0.026	-	-	0.000	0.000	0.000	0.129	-	-			0.120
13.000	0.000	0.000	0.000	0.055	-	-	0.000	0.000	0.000		0.201	-	-			0.000	0.000	0.000	0.473	-	-	0.000	0.000	0.000	0.600	-	-			0.130
14.000	0.000	0.000	0.000	0.002	-	-	0.000	0.000	0.000		0.029	-	-			0.000	0.000	0.000	1.42	-	-	0.000	0.000	0.000	1.44	-	-			0.140
15.000	0.000	0.000	0.000	0.001	-	-	0.000	0.000	0.000		0.002	-	-			0.000	0.000	0.000	2.42	-	-	0.000	0.000	0.000	2.42	-	-			0.150
16.000	0.000	0.000	0.000	0.001	-	-	0.000	0.000	0.000		0.001	-	-			0.000	0.000	0.000	3.42	-	-	0.000	0.000	0.000	3.42	-	-			0.160
17.000	0.000	0.000	0.000	0.001	-	-	0.000	0.000	0.000		0.001	-	-			0.000	0.000	0.000	4.42	-	-	0.000	0.000	0.000	4.42	-	-			0.170
18.000	0.000	0.000	0.000	0.001	-	-	0.000	0.000	0.000		0.001	-	-			0.000	0.000	0.000	5.42	-	-	0.000	0.000	0.000	5.42	-	-			0.180
<b>Σύνολο:</b>					0	0							0	0	0	0				0	0				0	0	0	0	0	
<b>Αριθμός Πράξεων:</b>					0						0		0						0.00						0		0			

ΠΕΙΡΑΙΩΣ ΤΡΑΠΕΖΑ (ΚΟ)

(Μέγεθος Συμβολαίου: 100 Χρεόγραφα, Τρόπος Εξάσκησης: Αμερικάνικος, Φυσική Παράδοση)

Τιμή Εξάσκησης	Δικαιώματα Αγοράς													Δικαιώματα Πώλησης																
	Σεπτέμβριος 2019						Οκτώβριος 2019						Λοιποί Μήνες		Σεπτέμβριος 2019						Οκτώβριος 2019						Λοιποί Μήνες		Τιμή Εξάσκησης	
	Άνοιγμα	Ανιγ. Τιμή	Καπιτ. Τιμή	Τελ. Τιμή	Τιμή κλεισ.	Όγκος	Άνοιγ. Θέσεις	Άνοιγμα	Ανιγ. Τιμή	Καπιτ. Τιμή	Τελ. Τιμή	Τιμή κλεισ.	Όγκος	Άνοιγ. Θέσεις	Όγκος	Άνοιγ. Θέσεις	Άνοιγμα	Ανιγ. Τιμή	Καπιτ. Τιμή	Τελ. Τιμή	Τιμή κλεισ.	Όγκος	Άνοιγ. Θέσεις	Όγκος	Άνοιγ. Θέσεις					
0.300	0.000	0.000	0.000	2.80	-	-							-	-			0.000	0.000	0.000	0.001	-	-			-	-				0.003
0.350	0.000	0.000	0.000	2.75	-	-							-	-			0.000	0.000	0.000	0.001	-	-			-	-			0.004	
0.400	0.000	0.000	0.000	2.70	-	-							-	-			0.000	0.000	0.000	0.001	-	-			-	-			0.004	
0.450	0.000	0.000	0.000	2.65	-	-							-	-			0.000	0.000	0.000	0.001	-	-			-	-			0.005	
0.500	0.000	0.000	0.000	2.60	-	-							-	-			0.000	0.000	0.000	0.001	-	-			-	-			0.005	
0.550	0.000	0.000	0.000	2.55	-	-							-	-			0.000	0.000	0.000	0.001	-	-			-	-			0.006	
0.600	0.000	0.000	0.000	2.50	-	-							-	-			0.000	0.000	0.000	0.001	-	-			-	-			0.006	
0.650	0.000	0.000	0.000	2.45	-	-							-	-			0.000	0.000	0.000	0.001	-	-			-	-			0.007	
0.700	0.000	0.000	0.000	2.40	-	-							-	-			0.000	0.000	0.000	0.001	-	-			-	-			0.007	
0.750	0.000	0.000	0.000	2.35	-	-							-	-			0.000	0.000	0.000	0.001	-	-			-	-			0.008	
0.800	0.000	0.000	0.000	2.30	-	-							-	-			0.000	0.000	0.000	0.002	-	-			-	-			0.008	
0.850	0.000	0.000	0.000	2.25	-	-							-	-			0.000	0.000	0.000	0.003	-	-			-	-			0.009	
0.900	0.000	0.000	0.000	2.20	-	-							-	-			0.000	0.000	0.000	0.001	-	-			-	-			0.009	
0.950	0.000	0.000	0.000	2.15	-	-							-	-			0.000	0.000	0.000	0.001	-	-			-	-			0.010	
1.000	0.000	0.000	0.000	2.10	-	-							-	-			0.000	0.000	0.000	0.001	-	-			-	-			0.010	
1.100	0.000	0.000	0.000	2.00	-	-							-	-			0.000	0.000	0.000	0.001	-	-			-	-			0.011	
1.200	0.000	0.000	0.000	1.90	-	-							-	-			0.000	0.000	0.000	0.002	-	-			-	-			0.012	
1.300	0.000	0.000	0.000	1.80	-	-							-	-			0.000	0.000	0.000	0.001	-	-			-	-			0.013	
1.400	0.000	0.000	0.000	1.70	-	-							-	-			0.000	0.000	0.000	0.001	-	-			-	-			0.014	
1.500	0.000	0.000	0.000	1.60	-	-							-	-			0.000	0.000	0.000	0.001	-	-			-	-			0.015	
1.600	0.000	0.000	0.000	1.50	-	-							-	-			0.000	0.000	0.000	0.001	-	-			-	-			0.016	
1.700	0.000	0.000	0.000	1.40	-	-	0.000	0.000	0.000		1.40	-	-			0.000	0.000	0.000	0.001	-	-	0.000	0.000	0.000	0.001	-	-			0.017
1.800	0.000	0.000	0.000	1.30	-	-	0.000	0.000	0.000		1.30	-	-			0.000	0.000	0.000	0.001	-	-	0.000	0.000	0.000	0.001	-	-			0.018
1.900	0.000	0.000	0.000	1.20	-	-	0.000	0.000	0.000		1.20	-	-			0.000	0.000	0.000	0.001	-	-	0.000	0.000	0.000	0.001	-	-			0.019
2.000	0.000	0.000	0.000	1.10	-	-	0.000	0.000	0.000		1.11	-	-			0.000	0.000	0.000	0.001	-	-	0.000	0.000	0.000	0.002	-	-			0.020
2.200	0.000	0.000	0.000	0.900	-	1	0.000	0.000	0.000		0.912	-	-			0.000	0.000	0.000	0.002	-	-	0.000	0.000	0.000	0.008	-	-			0.022
2.400	0.000	0.000	0.000	0.701	-	2	0.000	0.000	0.000		0.728	-	-			0.000	0.000	0.000	0.002	-	-	0.000	0.000	0.000	0.023	-	-			0.024
2.600	0.000	0.000	0.000	0.501	-	-	0.000	0.000	0.000		0.559	-	19			0.000	0.000	0.000	0.002	-	-	0.000	0.000	0.000	0.055	-	-			0.026
2.800	0.000	0.000	0.000	0.306	-	-	0.000	0.000	0.000		0.413	-	-			0.000	0.000	0.000	0.005	-	-	0.000	0.000	0.000	0.109	-	-			0.028
3.000	0.000	0.000	0.000	0.140	-	30	0.000	0.000	0.000		0.295	-	-			0.000	0.000	0.000	0.039	-	50	0.000	0.000	0.000	0.190	-	-			0.030
3.200	0.000	0.000	0.000	0.042	-	-	0.000	0.000	0.000		0.202	-	-			0.000	0.000	0.000	0.141	-	-	0.000	0.000	0.000	0.297	-	-			0.032
3.400	0.000	0.000	0.000	0.007	-	-	0.000	0.000	0.000		0.133	-	-			0.000	0.000	0.000	0.307	-	-	0.000	0.000	0.000	0.428	-	-			0.034
3.600	0.000	0.000	0.000	0.001	-	-	0.000	0.000	0.000		0.085	-	-			0.000	0.000	0.000	0.500	-	-	0.000	0.000	0.000	0.580	-	-			0.036
3.800	0.000	0.000	0.000	0.001	-	-	0.000	0.000	0.000		0.053	-	-			0.000	0.000	0.000	0.700	-	-	0.000	0.000	0.000	0.748	-	-			0.038
4.000	0.000	0.000	0.000	0.001	-	-	0.000	0.000	0.000		0.032	-	-			0.000	0.000	0.000	0.900	-	-	0.000	0.000	0.000	0.927	-	-			0.040
4.400	0.000	0.000	0.000	0.002	-	-							-	-			0.000	0.000	0.000	1.30	-	-			-	-			0.044	

**ΠΕΙΡΑΙΩΣ ΤΡΑΠΕΖΑ (ΚΟ)**

(Μέγεθος Συμβολαίου: 100 Χρεόγραφα, Τρόπος Εξάσκησης: Αμερικάνικος, Φυσική Παράδοση)

	Δικαιώματα Αγοράς												Δικαιώματα Πώλησης																					
	Σεπτέμβριος 2019						Οκτώβριος 2019						Λοιποί Μήνες		Σεπτέμβριος 2019						Οκτώβριος 2019						Λοιποί Μήνες							
Τιμή Εξάσκησης	Άνοιγμα	Ανιψ. Τιμή	Κατωτ. Τιμή	Τελ. Τιμή	Τιμή κλεισ.	Όγκος	Άνοιγ. θέσεις	Άνοιγμα	Ανιψ. Τιμή	Κατωτ. Τιμή	Τελ. Τιμή	Τιμή κλεισ.	Όγκος	Άνοιγ. θέσεις	Όγκος	Άνοιγ. θέσεις	Άνοιγμα	Ανιψ. Τιμή	Κατωτ. Τιμή	Τελ. Τιμή	Τιμή κλεισ.	Όγκος	Άνοιγ. θέσεις	Άνοιγμα	Ανιψ. Τιμή	Κατωτ. Τιμή	Τελ. Τιμή	Τιμή κλεισ.	Όγκος	Άνοιγ. θέσεις	Όγκος	Άνοιγ. θέσεις	Τιμή Εξάσκησης	
Σύνολα:						0	33						0	19	0	0							0	50						0	0	0	0	
Αριθμός Πράξεων:						0							0		0								0.00							0		0		

Προϊόν Δανεισμού	Υποκείμενος Τίτλος	Πολυμερείς Συναλλαγές[1]					Διμερείς Συναλλαγές[2]		Δανεισμός Τίτλων μέσω ΟΤC[3]
		Ανοιχτές θέσεις[5]	Προσφερόμενη ποσότητα	Μ.Σ.Τ[4]	Όγκος συναλλαγών	Μ.Σ.Τ[4]	Όγκος συναλλαγών	Μ.Σ.Τ[4]	Όγκος συναλλαγών
ALPHABOR	ALPHA BANK (ΚΟ)	53,000	---	---	---	---	---	---	56,520,416
TATTBOR	ATTICA BANK A.T.E. (ΚΟ)	---	---	---	---	---	---	---	370
CENERBOR	CENERGY HOLDINGS (ΚΑ)	---	---	---	---	---	---	---	---
EEEBOR	COCA-COLA HBC AG (ΚΟ)	---	---	---	---	---	---	---	98,643
FFGRPBOR	FOLLI-FOLLIE (ΚΟ)	---	---	---	---	---	---	---	1,312,068
FOYKRBOR	FOURLIS ΣΥΜΜΕΤΟΧΩΝ (ΚΟ)	1,200	---	---	---	---	---	---	38,505
INTRKBOR	INTRACOM HOLDINGS (ΚΟ)	500	---	---	---	---	---	---	---
BELABOR	JUMBO (ΚΟ)	4,267	---	---	---	---	---	---	107,244
LAMDABOR	LAMDA DEVELOPMENT(ΚΟ)	---	---	---	---	---	---	---	5,000
MIGBOR	MARFIN INVESTMENT GROUP (ΚΟ)	43,100	---	---	---	---	---	---	794,474
QUALBOR	QUALITY & RELIABILITY (ΚΟ)	---	---	---	---	---	---	---	---
TITCBOR	TITAN CEMENT (ΚΑ)	---	---	---	---	50,000	8.00%	---	25,273
VIOBOR	VIOHALCO SA/NV (ΚΑ)	197	---	---	---	---	---	---	---
ADMIEBOR	ΑΔΜΗΕ ΣΥΜΜΕΤΟΧΩΝ Α.Ε. (ΚΟ)	---	---	---	---	---	---	---	116,144
AEGNBOR	ΑΕΡΟΠΟΡΙΑ ΑΙΓΑΙΟΥ (ΚΟ)	---	---	---	---	---	---	---	20,711
ALMYBOR	ΑΛΟΥΜΥΛ (ΚΟ)	---	---	---	---	---	---	---	---
GEKTERNABOR	ΓΕΚ ΤΕΡΝΑ (ΚΟ)	---	---	---	---	---	---	---	27,250
PPCBOR	ΔΕΗ (ΚΟ)	42,733	---	---	---	---	---	---	6,682,282
ETEBOB	ΕΘΝΙΚΗ ΤΡΑΠΕΖΑ (ΚΟ)	41,382	---	---	---	---	---	---	26,205,303
ELLAKTORBOR	ΕΛΛΑΚΤΩΡ (ΚΟ)	10,000	---	---	---	---	---	---	1,898
EXAEBOR	ΕΛΛΗΝ. ΧΡΗΜΑΤΙΣΤΗΡΙΑ Χ.Α. (ΚΟ)	10	---	---	---	---	---	---	123,778
ELPEBOR	ΕΛΛΗΝΙΚΑ ΠΕΤΡΕΛΑΙΑ (ΚΟ)	10,000	---	---	---	---	---	---	52,983
EYDARBOR	ΕΥΔΑΠ (ΚΟ)	248	---	---	---	---	---	---	232,781
INLOTBOR	ΙΝΤΡΑΛΟΤ (ΚΟ)	14,000	---	---	---	---	---	---	609,512
MOHBOR	ΜΟΤΟΡ ΟΙΛ (ΚΟ)	1,500	---	---	---	---	---	---	43,134
MYTILBOR	ΜΥΤΙΛΗΝΑΙΟΣ (ΚΟ)	---	---	---	---	4,700	0.01%	---	35,742
PRABOR	ΟΛΠ (ΚΟ)	---	---	---	---	---	---	---	2,901
OPARBOR	ΟΠΑΠ (ΚΟ)	27,700	---	---	3,000	3.02%	---	---	1,279,607
HTOBOR	ΟΤΕ (ΚΟ)	---	---	---	15,000	3.84%	---	---	528,797
TREIRBOR	ΠΕΙΡΑΙΩΣ ΤΡΑΠΕΖΑ (ΚΟ)	8,063	---	---	---	---	---	---	25,995,826
PLAISBOR	ΠΛΑΙΣΙΟ COMPUTERS (ΚΟ)	---	---	---	---	---	---	---	1,000

Σημειώσεις Προϊόντων Δανεισμού

[1] - Πολυμερείς Συμβάσεις Δανειοδοσίας των μεθόδων 8-1, 8-2 και 8-3-3 (σύμφ. Με Αποφ.17 ΔΣ του Χρηματιστηρίου).

[2] - Διμερείς Συμβάσεις Δανειοδοσίας των μεθόδων 8-3-1 και 8-3-2 (σύμφ. Με Αποφ. 20 ΔΣ του Χρηματιστηρίου).

[3] - Τα στοιχεία Συναλλαγής Δανεισμού Τίτλων μέσω ΟΤC δηλώνονται από τους χειριστές ΣΑΤ και αφορούν τις ποσότητες που έχουν καταγραφεί στο ΣΑΤ έως και τη προηγούμενη εργάσιμη ημέρα.

[4] - Μ.Σ.Τ.: - Μέση Σταθμισμένη Τιμή (ως προς τα τεμάχια)

[5] - Τα στοιχεία αφορούν σε ανοιχτές θέσεις πριν την έναρξη της συνεδρίασης



Προϊόν Δανεισμού	Υποκείμενος Τίτλος	Πολυμερείς Συναλλαγές[1]					Διμερείς Συναλλαγές[2]		Δανεισμός Τίτλων μέσω ΟΤC[3]
		Ανοικτές θέσεις[5]	Προσφερόμενη ποσότητα	Μ.Σ.Τ[4]	Όγκος συναλλαγών	Μ.Σ.Τ[4]	Όγκος συναλλαγών	Μ.Σ.Τ[4]	Όγκος συναλλαγών
SARBOR	ΣΑΡΑΝΤΗΣ ΓΡ. (ΚΟ)	3,500	---	---	---	---	---	---	9,882
TENERGYBOR	ΤΕΡΝΑ ΕΝΕΡΓΕΙΑΚΗ (ΚΟ)	---	---	---	---	---	---	---	19,403
TITKBOR	ΤΙΤΑΝ (ΚΟ)	---	---	---	---	---	---	---	190,075
EUROBBOR	ΤΡΑΠΕΖΑ EUROBANK ERGASIAS (ΚΟ)	40,000	---	---	52,810	2.65%	---	---	68,027,464

**Σημειώσεις Προϊόντων Δανεισμού**

[1] - Πολυμερείς Συμβάσεις Δανειοδοσίας των μεθόδων 8-1, 8-2 και 8-3-3 (σύμφ. Με Αποφ.17 ΔΣ του Χρηματιστηρίου).

[2] - Διμερείς Συμβάσεις Δανειοδοσίας των μεθόδων 8-3-1 και 8-3-2 (σύμφ. Με Αποφ. 20 ΔΣ του Χρηματιστηρίου).

[3] - Τα στοιχεία Συναλλαγές Δανεισμού Τίτλων μέσω ΟΤC δηλώνονται από τους χειριστές ΣΑΤ και αφορούν τις ποσότητες που έχουν καταγραφεί στο ΣΑΤ έως και τη προηγούμενη εργάσιμη ημέρα.

[4] - Μ.Σ.Τ.: - Μέση Σταθμισμένη Τιμή (ως προς τα τεμάχια)

[5] - Τα στοιχεία αφορούν σε ανοικτές θέσεις πριν την έναρξη της συνεδρίασης

**Κωδικό και ονομασίες Κλάδων Οικονομικής Δραστηριότητας του Χρηματιστηρίου Αθηνών**

12003 - Διαπραγματεύσιμα Αμοιβαία Κεφάλαια	10101010 Υπηρεσίες Ηλεκτρονικών Υπολογιστών
10101015 Λογισμικό	10102030 Υλικό Υπολογιστών
15101010 Εξοπλισμός Τηλεπικοινωνιών	15102015 Υπηρεσίες Τηλεπικοινωνιών
20101010 Υγειονομικές Μονάδες	20101025 Υπηρεσίες Υγείας
20102010 Ιατρικός Εξοπλισμός	20103015 Φαρμακευτικά Προϊόντα
30101010 Τράπεζες	30202000 Διαφοροποιημένες Χρηματοοικονομικές Υπηρεσίες
30202010 Διαχείριση Κεφαλαίων & Θεματοφύλακες	30202015 Επενδυτικές Υπηρεσίες
30302010 Γενικές Ασφάλειες	30302015 Μεσίτες Ασφαλίσεων
35101010 Συμμετοχές & Ανάπτυξη Ακίνητης Περιουσίας	35101015 Υπηρεσίες Ακίνητης Περιουσίας
35102000 Διαφοροποιημένες Α.Ε.Ε.Α.Π.	35102030 Α.Ε.Ε.Α.Π. Επαγγελματικών Χώρων
40201040 Υπηρεσίες Ενοικίασης και Χρηματοδοτικής Μίσθωσης	40202010 Κατασκευή Κατοικιών
40202015 Έπιπλα	40202020 Οικιακές Συσκευές
40203040 Ηλεκτρονική Ψυχαγωγία	40203045 Παιχνίδια
40204020 Ρούχα και Αξεσουάρ	40301010 Ψυχαγωγία
40301030 Εκδόσεις	40301035 Ραδιοτηλεοπτικοί Φορείς
40401010 Διαφοροποιημένοι Έμποροι	40401020 Εμπόριο Ενδυμάτων
40401025 Εμπόριο Προϊόντων Οικιακής Βελτίωσης	40401030 Εξειδικευμένο Λιανικό Εμπόριο
40501010 Αεροπορικές Εταιρείες	40501015 Ταξίδια & Τουρισμός
40501020 Τυχερά Παιχνίδια	40501025 Ξενοδοχεία & Πανσιόν
45101015 Απόσταξη & Οινοπαραγωγή	45101020 Αναψυκτικά
45102010 Γεωργεία, Αλιεία, Εκτροφή και Φυτείες	45102020 Τρόφιμα
45103010 Καπνός	45201010 Λιανικό & Χονδρικό Εμπόριο Τροφίμων
45201020 Είδη Προσωπικής Φροντίδας	50101010 Κατασκευές
50101030 Τσιμέντα	50101035 Άλλα Οικοδομικά Υλικά
50202010 Ηλεκτρικά Εξαρτήματα	50203000 Διαφοροποιημένες Βιομηχανίες
50203015 Πλαστικά	50203030 Υλικά Συσκευασίας
50204000 Μηχανήματα Βιομηχανικού Εξοπλισμού	50204020 Μηχανήματα Κατασκευών
50205010 Προμηθευτές Βιομηχανίας	50205020 Υποστηρικτικές Υπηρεσίες προς Επιχειρήσεις
50205030 Υπηρεσίες Μαζικής Εκτύπωσης	50206015 Εμπορικά Οχήματα & Ανταλλακτικά
50206030 Θαλάσσιες Μεταφορές	50206060 Υπηρεσίες Μεταφορών
55101000 Διαφοροποιημένα Υλικά	55101020 Κλωστοϋφαντουργικά Προϊόντα
55102000 Ορυχεία	55102010 Σίδηρος & Χάλυβας
55102015 Μεταλλουργία	55102035 Αλουμίνιο
60101000 Καθετοποιημένες Εταιρ. Πετρελαίου & Φυσικού Αερίου	60101020 Διυλιστήρια & Εμπορία Πετρελαιοειδών
65101010 Εναλλακτική Ηλεκτρική Ενέργεια	65101015 Συμβατική Ηλεκτρική Ενέργεια
65102030 Ύδρευση	



**ATHEX**  
Athens Stock Exchange

Λεωφ. Αθηνών 110 104 42 Αθήνα  
110, Athinon Ave. GR 104 42 Athens  
tel. (+30)210-33.66.800, fax (+30)210-33.66.101  
[www.athexgroup.gr](http://www.athexgroup.gr)