

19

**Ημερήσιο Δελτίο
Συναλλακτικής Δραστηριότητας**

Daily Official List
of Trading Activity

Παρασκευή, 13 Σεπτεμβρίου, 2019

Έτος: 140 Αύξων Αριθμός Συνεδρίασης: 174



ATHEXGROUP
Athens Exchange Group

Αποποίηση Ευθύνης:

Η εταιρεία Ελληνικά Χρηματιστήρια-Χρηματιστήριο Αθηνών Ανώνυμη Εταιρεία Συμμετοχών καταβάλλει κάθε δυνατή προσπάθεια ώστε να διασφαλίσει ότι οι πληροφορίες και τα λοιπά στοιχεία που εμφανίζονται στο Ημερήσιο Δελτίο Τιμών (Η.Δ.Τ.) είναι ορθά και πλήρη αλλά δεν έχει καμία ευθύνη για ενδεχόμενο λάθος ή παράλειψη στοιχείων και / ή ευθύνη σχετικά με την ακρίβεια, αξιοπιστία, επικαιροποίηση και πληρότητα των παραπάνω πληροφοριών και στοιχείων ή ευθύνη προερχόμενη άμεσα ή έμμεσα από την χρήση των παραπάνω πληροφοριών.

Η Εταιρία δεν έχει καμία ευθύνη για την ακρίβεια των στοιχείων που περιλαμβάνονται στις ανακοινώσεις των εισηγμένων εταιρειών. Πιθανές προσβολές δικαιωμάτων τρίτων από το περιεχόμενο των ανακοινώσεων συνιστούν αποκλειστική ευθύνη του αποστολέα των ανακοινώσεων.

Όλα τα αναγραφόμενα στο Η.Δ.Τ. στοιχεία παρέχονται μόνο για τους σκοπούς της πληροφόρησης και δεν συνιστούν παροχή επενδυτικών συμβουλών ή πρόσκληση για επένδυση σε κινητές αξίες που διαπραγματεύονται στο Χρηματιστήριο Αθηνών.

Αναγνωρίζεται και συμφωνείται ότι όλα τα δικαιώματα επί των πληροφοριών που εμφανίζονται στο Η.Δ.Τ. θα αποτελούν κυριότητα της εταιρίας και οποιοδήποτε άλλο δικαίωμα συμπεριλαμβανομένου του δικαιώματος πνευματικής ιδιοκτησίας, σήματος κλπ. ανήκουν στο Χρηματιστήριο Αθηνών.

Τα ανωτέρω στοιχεία αποτελούν ιδιοκτησία της Εταιρίας και προστατεύονται σύμφωνα με τις διατάξεις περί πνευματικής ιδιοκτησίας. Απαγορεύεται α) η με οποιοδήποτε τρόπο ή μέσο αναπαραγωγή, αναδημοσίευση, τροποποίηση, αντιγραφή, πώληση, μετάδοση ή διανομή του συνόλου ή μέρους τους, χωρίς αναφορά στην πηγή και β) η εμπορική εκμετάλλευση των στοιχείων από τρίτους.

Η Εταιρία δεν φέρει καμία ευθύνη προερχόμενη άμεσα ή έμμεσα από χρήση ή τυχόν αλλοίωση των ανωτέρω στοιχείων όταν αυτά χρησιμοποιούνται από

Ελληνικά Χρηματιστήρια - Χρηματιστήριο Αθηνών Α.Ε. Συμμετοχών

Λεωφόρος Αθηνών 110, 10442 Αθήνα, Τηλ: (210) 33.66.800, Fax: (210) 32.13.938

www.athexgroup.gr

Χρηματιστηριακό Κέντρο Θεσσαλονίκης

Κατούνη 16-18, Θεσ/νίκη 546 25, Τηλ: (2310) 567.667, Fax: (2310) 530.455

Συνεγγυητικό Κεφάλαιο Εξασφάλισης Επενδυτικών Υπηρεσιών

Φειδίου 14-16, Αθήνα 106 78, Τηλ: (210) 33.04.682, Fax: (210) 33.04.155

Επιτροπή Κεφαλαιαγοράς

Κολοκοτρώνη 1 & Σταδίου 1, Αθήνα 105 62, Τηλ: (210) 33.77.100, Fax: (210) 33.77.173

Πίνακας Περιεχομένων

Ενότητα 1: Στατιστικά Στοιχεία Χρεογράφων, Παραγώγων και Δανεισμού

- Οι Αγορές Χρεογράφων Παραγώγων Δανεισμού
- Χρηματιστηριακοί Δείκτες
- Αναλυτικά Στοιχεία Συναλλαγών Αγοράς Χρεογράφων
- Στοιχεία Συναλλαγών Κλάδων Χρηματιστηρίου Αθηνών & Χρηματοοικονομικών Προϊόντων (Δ.Α.Κ.)
- Οι 10 Μετοχές με τη μεγαλύτερη Άνοδο & Πτώση
- Αναλυτικά Στοιχεία Συναλλαγών Αγοράς Παραγώγων

Ενότητα 2: Αναλυτικά Στοιχεία Συναλλαγών Χρεογράφων

- Αναλυτικά Στοιχεία Συναλλαγών Χρεογράφων
- Σημειώσεις Χρεογράφων

Ενότητα 3: Στοιχεία Συναλλαγών Χρεογράφων

- Στοιχεία Συναλλαγών Πακέτων
- Στοιχεία Συναλλαγών Δικαιωμάτων

- Στοιχεία Δανεισμού Τίτλων
- Στοιχεία Συναλλαγών Εκποιήσεων
- Στοιχεία Συναλλαγών Εκποιήσεων Ενσώματων Ονομαστικών Μετοχών
- Στοιχεία Ενεργητικού Διαπραγματεύσιμων Αμοιβαίων Κεφαλαίων (Δ.Α.Κ.)
- Χαρακτηριστικά Διαπραγματεύσιμων Αμοιβαίων Κεφαλαίων (Δ.Α.Κ.)

Ενότητα 4: Ανακοινώσεις

Ενότητα 5: Ομόλογα Διαπραγματεύσιμα στην Αγορά Αξιών Σταθερού Εισοδήματος

- Ομολογιακά Δάνεια Επιχειρήσεων – Οργανωμένη Αγορά (Μετατρέψιμα)
- Ομολογιακά Δάνεια Επιχειρήσεων – Οργανωμένη Αγορά (Μη Μετατρέψιμα)
- Ομόλογα Ελληνικού Δημοσίου
- Έντοκα Γραμμάτια & Zero Coupon Ομόλογα Ελληνικού Δημοσίου
- Ομόλογα Ελληνικού Δημοσίου Διαπραγματεύσιμα με τη Μέθοδο Εκφώνησης - Αντιφώνησης
- Ομόλογα Κρατικών Τραπεζών

Ενότητα 6: Πρόσθετα Στοιχεία Ενημέρωσης

- Πίνακας Μελών Χρηματιστηρίου Αθηνών και Μελών ΕΤ.ΕΚ.
- Πίνακας Μετοχών Υπό Ειδική Διαπραγμάτευση
- Γνωστοποιήσεις Συναλλαγών - Κατάλογος Υπόχρεων Προσώπων

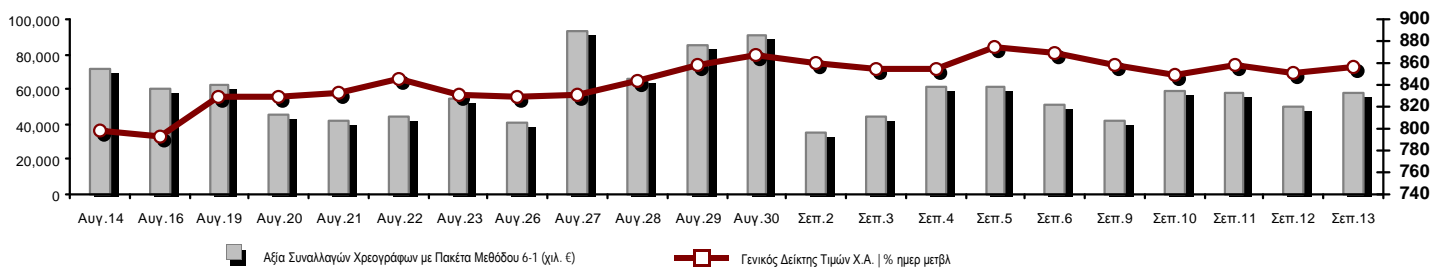
Ενότητα 7: Αναλυτικά Στοιχεία Συναλλαγών Αγοράς Παραγώγων

- Συμβόλαια Μελλοντικής Εκπλήρωσης σε Δείκτες
- Συμβόλαια Μελλοντικής Εκπλήρωσης σε Μετοχές
- Δικαιώματα Προαίρεσης σε Δείκτες
- Δικαιώματα Προαίρεσης σε Μετοχές
- Στοιχεία Συναλλαγών Προϊόντων Δανεισμού

Παράρτημα Α: Κωδικοί και ονομασίες Κλάδων Οικονομικής Δραστηριότητας του Χρηματιστηρίου Αθηνών

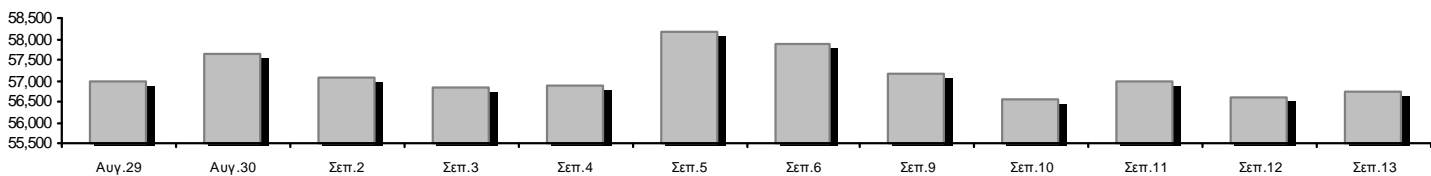
Οι Αγορές Χρεογράφων Παραγώγων Δανεισμού

Γενικός Δείκτης Τιμών και Αξία Συναλλαγών Μετοχών και Παραγώγων

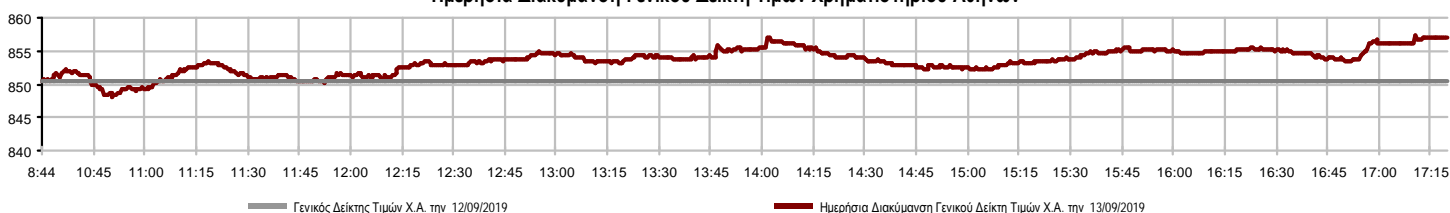


Κεφαλαιοποίηση Χ.Α. (εκατ €) **:	56,717.34		Συνολικές Ανοικτές Θέσεις σε Παράγωγα	407,553
Ημερήσια μεταβολή: εκατ. € %	145.49	0.26%	Ανοικτές θέσεις σε ΣΜΕ επί Δεικτών % ημερ μετβλ	17,545 1.45%
Μέση ετήσια Κεφ/ποίηση: εκατ. € % Μετβλ. Μέση προηγ. έτος	53,248.49	2.15%	Ανοικτές θέσεις σε ΣΜΕ επί μετοχών % ημερ μετβλ	384,904 1.02%
Γενικός Δείκτης Τιμών Χ.Α. % ημερ μετβλ	856.99	0.76%	Ανοικτές θέσεις σε Δικαιώματα επί Δεικτών % ημερ μετβλ	2,939 1.98%
Κεφαλαιοποίηση Γενικού Δείκτη (εκατ. €)	51,808.06		Ανοικτές θέσεις σε Δικαιώματα επί μετοχών % ημερ μετβλ	2,165 0.00%
Ημερήσια μεταβολή (εκατ. €)	153.98			
Αξία Συναλλαγών Χρεογράφων με Πακέτα Μεθόδου 6-1 (χιλ. €)	57,764.74		Πλήθος Συμβολαίων Παραγώγων:	61,397
Ημερήσια μεταβολή: %	7,620.97	15.20%	Ημερήσια μεταβολή: τμχ %	-60,498 -49.63%
Μέση Αξία Συν/γών ΥτD: χιλ. € % Μετβλ Μέση προηγ. έτος	65,967.27	20.11%	Μέσος Όγκος Συμβ. ΥτD: % Μετβλ Μέσο προηγ. Έτος	43,266 -22.75%
Αξία Συναλλαγών Πακέτων Μεθόδου 6-1 (χιλ. €)	5,324.40		Πλήθος Πράξεων Παραγώγων:	2,651
Αξία Συναλλαγών Πακέτων Μεθόδου 6-2 & 6-3 (χιλ. €)	0.00		Ημερήσια μεταβολή: πλήθος %	-599 -18.43%
Αξία Συναλλαγών Ομολόγων (χιλ.€)	657.13		Μέσο Πλήθος Πράξεων ΥτD: % Μετβλ Μέσο προηγ. Έτος	3,016 11.24%
Όγκος Συναλλαγών Χρεογράφων με Πακέτα Μεθόδου 6-1 (χιλ. Τμχ)	28,565.68		Συνολικές Ανοικτές Θέσεις σε Δανεισμό	252,339
Ημερήσια μεταβολή: χιλ. τμχ %	10,957.02	62.23%	Ημερήσια μεταβολή: τμχ %	63,381 33.54%
Μέσος Όγκος Συν/γών ΥτD: % Μετβλ Μέσο προηγ. Έτος	34,116.15	-8.17%	Πλήθος Συναλλαγών Δανεισμού (Πολυμερής/Διμερής)	12,631
Όγκος Συναλλαγών Πακέτων Μεθόδου 6-1 (χιλ. Τεμάχια)	4,218.01		Ημερήσια μεταβολή: τμχ %	-51,750
Όγκος Συναλλαγών Πακέτων Μεθόδου 6-2 & 6-3 (χιλ. Τεμάχια)	0.00		Πλήθος Πολυμερών Συναλλαγών	12,231
Όγκος Συναλλαγών Ομολόγων	627,000		Πλήθος Διμερών Συναλλαγών	400
Πλήθος Πράξεων Χρεογράφων με Πακέτα Μεθόδου 6-1	24,852		Πλήθος Πράξεων Δανεισμού:	18
Ημερήσια μεταβολή: πλήθος %	-1,807	-6.78%	Ημερήσια μεταβολή: %	-15
Μέσο Πλήθος Πράξεων ΥτD: % Μετβλ Μέσο προηγ. Έτος	27,403	34.79%	Πλήθος Πράξεων Πολυμερών Συναλλαγών	17
Πλήθος πακέτων Μεθόδου 6-1	6		Πλήθος Πράξεων Διμερών Συναλλαγών	1
Πλήθος πακέτων Μεθόδου 6-2 & 6-3	0			
Πλήθος συναλλαγών Ομολόγων	43			

Κεφαλαιοποίηση Χ.Α. (εκατ €) **



Ημερήσια Διακύμανση Γενικού Δείκτη Τιμών Χρηματιστηρίου Αθηνών



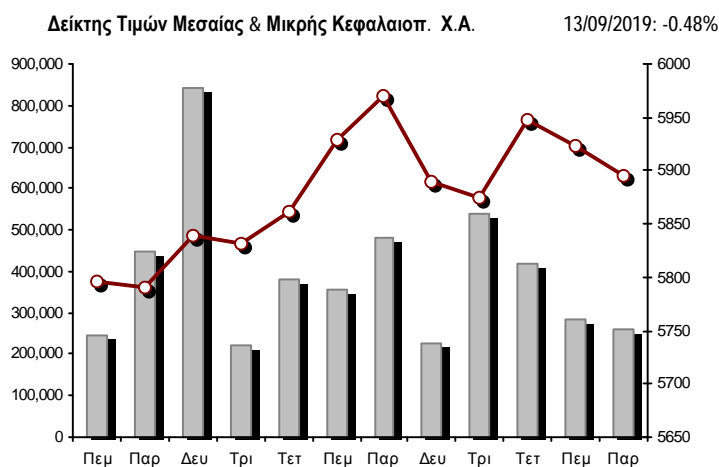
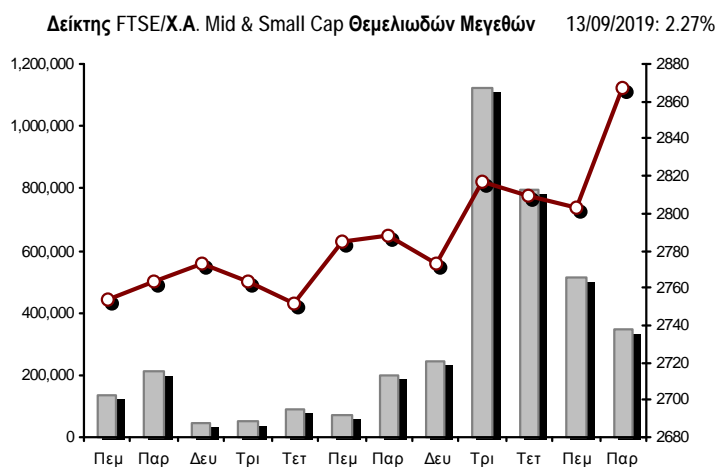
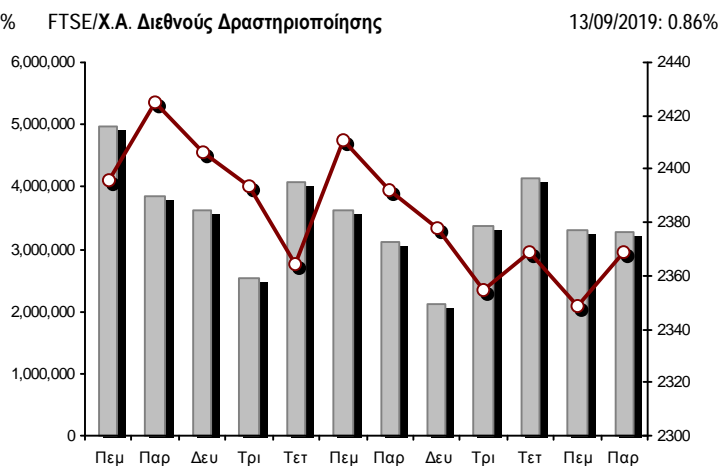
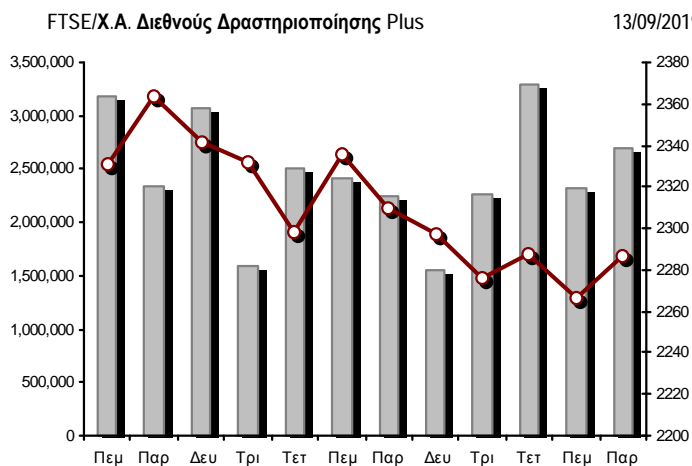
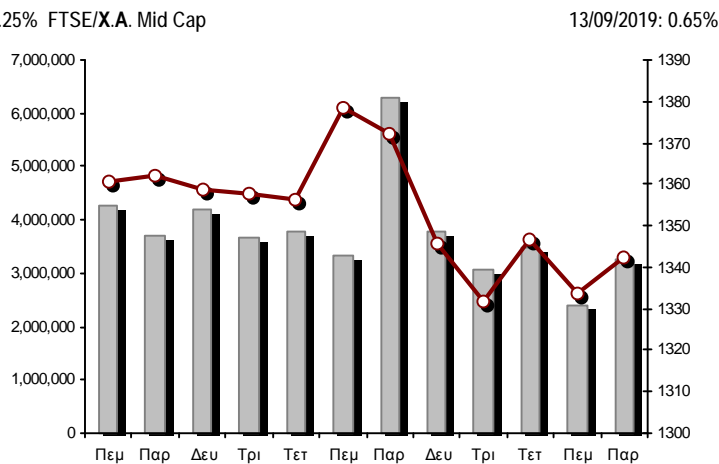
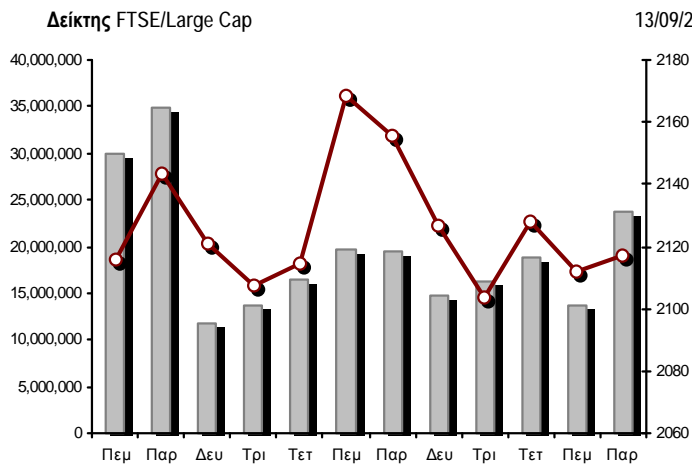
Χρηματιστηριακοί Δείκτες

Όνομασία Δείκτη	13/09/2019	12/09/2019	Δ μον.	Δ %	Κατώτερη	Ανώτερη	Κατ.έτους	Ανωτ.έτους	Ετησ. μεταβ.
Γενικός Δείκτης Τιμών Χ.Α.	856.99 #	850.55	6.44	0.76%	848.12	857.39	600.12	901.57	39.73% #
FTSE/X.A. Large Cap	2,117.11 #	2,111.83	5.28	0.25%	2,100.21	2,125.64	1,580.73	2,270.46	31.63% #
FTSE/X.A. Mid Cap	1,342.58 #	1,333.93	8.65	0.65%	1,328.34	1,342.65	945.49	1,467.88	37.69% #
FTSE/X.A.-Χ.Α.Κ. Τραπεζικός Δείκτης	598.63 #	592.05	6.58	1.11%	585.73	602.49	275.15	641.15	79.91% #
FTSE/X.A. Διεθνούς Δραστηριοποίησης Plus	2,286.76 #	2,266.33	20.43	0.90%	2,263.63	2,286.76	1,947.04	2,479.89	14.65% #
FTSE/X.A. Διεθνούς Δραστηριοποίησης	2,368.89 #	2,348.69	20.20	0.86%	2,345.47	2,369.67	1,866.67	2,517.12	24.85% #
FTSE/X.A. Mid & Small Cap Θεμελιωδών Μεγεθών	2,866.87 #	2,803.14	63.73	2.27%	2,803.14	2,866.87	2,173.67	2,866.87	29.42% #
Δείκτης Τιμών Μεσαίας & Μικρής Κεφαλαιοπ. Χ.Α.	5,894.52 €	5,922.94	-28.42	-0.48%	5,859.30	5,928.17	3,914.71	5,994.42	48.77% #
FTSE/X.A. Δείκτης Αγοράς	526.50 #	525.14	1.36	0.26%	522.31	528.51	392.32	563.60	31.90% #
Δείκτης FTSE Med	4,621.98 €	4,628.86	-6.88	-0.15%			3,966.78	4,754.28	16.57% #
Δείκτης Συνολικής Απόδοσης Γενικού Δείκτη Χ.Α.	1,395.79 #	1,385.31	10.48	0.76%	1,381.36	1,396.44	952.47	1,466.98	43.40% #
FTSE/X.A. Large Cap Συνολικής Απόδοσης	3,125.84 #	3,118.04	7.80	0.25%			2,321.35	3,347.07	33.58% #
FTSE/X.A. Large Cap Net Συνολικής Απόδοσης	959.48 #	957.08	2.40	0.25%	951.82	963.34	692.89	1,027.12	36.09% #
FTSE/X.A. Mid Cap Συνολικής Απόδοσης	1,635.50 #	1,624.96	10.54	0.65%			1,180.35	1,784.30	35.90% #
FTSE/X.A.-Χ.Α.Κ. Τραπεζικός Δείκτης Συνολ. Απόδ.	523.25 #	517.50	5.75	1.11%			265.40	554.19	66.92% #
Ελληνικός Δείκτης Mid & Small Cap	1,196.67 #	1,183.43	13.24	1.12%	1,183.43	1,197.07	884.70	1,269.98	31.99% #
FTSE/X.A. Τράπεζες	790.94 #	782.24	8.70	1.11%	773.90	796.04	363.54	847.12	79.91% #
FTSE/X.A. Χρηματοοικονομικές Υπηρεσίες	1,114.76 #	1,106.58	8.18	0.74%	1,106.30	1,121.64	744.92	1,191.69	42.87% #
FTSE/X.A. Βιομηχανικά Προϊόντα & Υπηρεσίες	2,629.40 #	2,608.43	20.97	0.80%	2,608.43	2,642.40	1,884.26	2,967.88	37.70% #
FTSE/X.A. Εμπόριο	76.61 €	77.87	-1.26	-1.62%	75.61	77.87	58.44	80.54	27.88% #
FTSE/X.A. Ακίνητης Περιουσίας	5,051.06 #	5,048.14	2.92	0.06%	5,044.90	5,130.76	2,928.70	6,158.58	67.25% #
FTSE/X.A. Προσωπικά & Οικιακά Προϊόντα	9,220.39 #	9,122.72	97.67	1.07%	9,053.09	9,243.12	6,649.54	9,943.56	34.05% #
FTSE/X.A. Τρόφιμα & Ποτά	10,965.90 €	11,207.83	-241.93	-2.16%	10,903.85	11,208.15	10,000.70	13,120.06	8.46% #
FTSE/X.A. Πρώτες Ύλες	6,541.46 €	6,691.77	-150.31	-2.25%	6,531.86	6,732.79	3,146.82	11,171.70	99.39% #
FTSE/X.A. Κατασκευές & Υλικά	2,926.46 #	2,902.69	23.77	0.82%	2,887.33	2,926.46	2,437.75	3,183.37	13.33% #
FTSE/X.A. Πετρέλαιο & Αέριο	4,971.77 #	4,926.08	45.69	0.93%	4,926.08	4,990.90	4,612.01	5,758.60	2.30% #
FTSE/X.A. Χημικά	9,266.03 #	9,234.52	31.51	0.34%	9,071.43	9,286.37	7,722.79	11,217.47	13.33% #
FTSE/X.A. Ταξίδια & Αναψυχή	1,681.97 #	1,652.76	29.21	1.77%	1,641.11	1,681.97	1,309.57	1,754.14	27.13% #
FTSE/X.A. Τεχνολογία	1,017.56 #	1,000.00	17.56	1.76%	996.46	1,021.94	692.80	1,087.14	43.48% #
FTSE/X.A. Τηλεπικοινωνίες	3,402.18 #	3,385.66	16.52	0.49%	3,366.39	3,402.18	2,614.94	3,605.87	29.83% #
FTSE/X.A. Υπηρεσίες Κοινής Ωφέλειας	2,776.97 #	2,731.78	45.19	1.65%	2,710.45	2,787.54	1,729.19	2,923.15	57.87% #
FTSE/X.A. Υγεία	498.64 ~	498.64	0.00	0.00%	498.64	498.64	460.82	508.96	-1.50% €
Δείκτης Όλων των Μετοχών Χ.Α.	205.64 #	205.13	0.51	0.25%	205.64	205.64	157.01	215.26	30.13% #
Ελληνικός Δείκτης Εταιρικών Ομολόγων	120.37 #	120.37	0.00	0.00%			116.31	120.76	3.46% #
Ελληνικός Δείκτης Τιμών Εταιρικών Ομολόγων	96.75 €	96.75	-0.01	-0.01%			95.04	97.19	1.00% #

Σημείωση 1: Το κλείσιμο των Δεικτών FTSE/Med 100, Ελληνικός Δείκτης Εταιρικών Ομολόγων και, Ελληνικός Δείκτης Τιμών Εταιρικών Ομολόγων αφορούν την συνεδρίαση της 11/09/2019.

Σημείωση 2: Ο Ελληνικός Δείκτης Mid & Small Cap είναι Customized δείκτης υπολογιζόμενος από το Χρηματιστήριο Αθηνών.

Χρηματιστηριακοί Δείκτες



■ Όγκος συναλλαγών δεικτών

— Τιμές κλεισίματος δεικτών

Αναλυτικά Στοιχεία Συναλλαγών Αγοράς Χρεογράφων

	Όλα τα Χρεόγραφα	Κύρια Αγορά	Επιτήρηση	Διαπραγματεύσιμα Αμοιβαία Κεφάλαια
Σύνολα	125	107	17	1
Ανοδικές / Καθοδικές / Σταθερές:	61 / 43 / 21	56 / 36 / 15	5 / 6 / 6	0 / 1 / 0
Κεφαλαιοποίηση Χ.Α. (εκατ €) **	56,717.34	56,413.30	304.03	
Μέση Ημερήσια Αξία Συνγών (χιλ. €)	65,967.27	65,949.95	47.71	40.00
Αξία Συναλλαγών	57,764.74	57,626.39	103.88	34.46
Κύριος Πίνακας:	52,440.34	52,301.99	103.88	34.46
Προσυμφωνημένων Συναλλαγών 6_1_2_3:	5,324.40	5,324.40	0.00	0.00
Πίνακας Εκποιήσεων:	0.00	0.00	0.00	0.00
Πίνακας Ειδικών Όρων:	0.00	0.00	0.00	0.00
Μέσος Ημερήσιος Όγκος Συναλλαγών	34,116,147	33,783,179	363,718	1,833
Όγκος Συναλλαγών	28,565,680	28,049,532	514,548	1,600
Κύριος Πίνακας:	24,347,675	23,831,527	514,548	1,600
Προσυμφωνημένων Συναλλαγών 6_1_2_3:	4,218,005	4,218,005	0	0
Πίνακας Εκποιήσεων:	0	0	0	0
Πίνακας Ειδικών Όρων:	0	0	0	0
Μέσο Ημερήσιο Πλήθος Πράξεων	27,403	27,255	146	3
Αριθμός Πράξεων	24,852	24,722	129	1
Κύριος Πίνακας:	24,846	24,716	129	1
Προσυμφωνημένων Συναλλαγών 6_1_2_3:	6	6	0	0
Πίνακας Εκποιήσεων:	0	0	0	0
Πίνακας Ειδικών Όρων:	0	0	0	0

Στοιχεία Συναλλαγών Κλάδων Χρηματιστηρίου Αθηνών & Χρηματοοικονομικών Προϊόντων (Δ.Α.Κ.)

Κωδικός	Κλάδοι	Ανοδικές / Καθοδικές / Σταθερές	Αριθμός Πράξεων	Όγκος Συναλλαγών	Αξία Συναλλαγών	% στη Συνολική Αξία
12000	- Χρηματοοικονομικά Προϊόντα	0 / 1 / 0	1	1,600	34,464.00	0.06%
3510	- Ακίνητη Περιουσία	5 / 2 / 1	457	188,984	933,713.76	1.62%
3030	- Ασφάλειες	0 / 1 / 0	49	9,010	39,995.30	0.07%
5020	- Βιομηχανικά Προϊόντα & Υπηρεσίες	6 / 10 / 5	1,490	791,476	1,987,350.29	3.44%
4040	- Εμπόριο	3 / 2 / 1	252	411,558	2,026,952.94	3.51%
6010	- Ενέργεια	2 / 0 / 1	1,604	391,297	5,788,690.48	10.02%
4020	- Καταναλωτικά Προϊόντα & Υπηρεσίες	5 / 1 / 3	1,328	473,924	3,028,475.35	5.24%
5010	- Κατασκευές & Υλικά Κατασκευών	6 / 4 / 2	2,001	1,155,565	3,034,232.62	5.25%
4030	- Μέσα Ενημέρωσης	2 / 0 / 0	17	5,566	979.57	0.00%
4520	- Προσωπική Φροντίδα, Φάρμακα & Παντοπωλεία	1 / 2 / 0	243	34,150	117,728.76	0.20%
5510	- Πρώτες Ύλες	4 / 6 / 1	450	181,628	229,854.82	0.40%
4050	- Ταξίδια και Αναψυχή	5 / 2 / 0	1,137	622,540	2,707,684.94	4.69%
1010	- Τεχνολογία	2 / 4 / 1	569	152,382	413,674.77	0.72%
1510	- Τηλεπικοινωνίες	2 / 1 / 2	801	442,282	4,562,609.90	7.90%
3010	- Τράπεζες	5 / 1 / 0	11,943	21,237,872	28,532,302.45	49.39%
4510	- Τρόφιμα, Ποτά & Καπνοβιομηχανίες	4 / 4 / 2	463	189,267	1,332,185.72	2.31%
2010	- Υγεία	2 / 1 / 1	128	43,110	74,789.74	0.13%
6510	- Υπηρεσίες Κοινής Ωφέλειας	4 / 1 / 0	1,322	582,427	2,522,045.06	4.37%
3020	- Χρηματοοικονομικές Υπηρεσίες	3 / 0 / 1	597	1,651,042	397,005.68	0.69%

Οι 10 Μετοχές με τη μεγαλύτερη Άνοδο & Πτώση

Κύρια Αγορά

Μετοχές με τη μεγαλύτερη Θετική μεταβολή τιμής	Τιμή κλεισ.	Μεταβ.	Μετοχές με τη μεγαλύτερη Αρνητική μεταβολή τιμής	Τιμή κλεισ.	Μεταβ.
ΑΥΤΟHELLAS (ΚΟ)	6.88	11.69% #	ΙΚΤΙΝΟΣ ΕΛΛΑΣ (ΚΟ)	0.938	-3.70% α
ΙΑΤΡΙΚΟ ΑΘΗΝΩΝ (ΚΟ)	2.19	4.29% #	ΠΑΠΟΥΤΣΑΝΗΣ (ΚΟ)	1.6	-3.61% α
ΤΕΡΝΑ ΕΝΕΡΓΕΙΑΚΗ (ΚΟ)	7.42	3.63% #	ΚΟΡΔΕΛΛΟΥ Χ. ΑΦΟΙ (ΚΟ)	0.5	-2.91% α
ΑΕΡΟΠΟΡΙΑ ΑΙΓΑΙΟΥ (ΚΟ)	7.95	3.38% #	ΕΛΑΣΤΡΟΝ (ΚΟ)	1.57	-2.79% α
ΙΝΤΡΑΛΟΤ (ΚΟ)	0.482	3.10% #	ΑΛΟΥΜΥΛ (ΚΟ)	1.155	-2.53% α
ΕΚΤΕΡ (ΚΟ)	1.86	3.05% #	ΚΡΙ - ΚΡΙ (ΚΟ)	5.12	-2.29% α
QUEST ΣΥΜΜΕΤΟΧΩΝ (ΚΟ)	7	2.94% #	ΜΟΤΟΔΥΝΑΜΙΚΗ (ΚΟ)	1.35	-2.17% α
ΕΥΔΑΠ (ΚΟ)	7.8	2.63% #	СОСА-COLA HBC AG (ΚΟ)	29.39	-2.16% α
СENERGY HOLDINGS (ΚΑ)	1.41	2.62% #	ΕΛΒΑΛΧΑΛΚΟΡ (ΚΑ)	1.85	-2.12% α
ΠΕΙΡΑΙΩΣ ΤΡΑΠΕΖΑ (ΚΟ)	3.096	2.52% #	INFORM ΛΥΚΟΣ Π. (ΚΟ)	1.58	-1.86% α

Μετοχές με τη μεγαλύτερη Αξία Συναλλαγών	Αξία (χιλ. €)	Μεταβ.	Μετοχές με το μεγαλύτερο Όγκο Συναλλαγών	Όγκος	Μεταβ.
ΤΡΑΠΕΖΑ EUROBANK ERGASIAS (ΚΟ)	10,640.52	1.23% #	ΤΡΑΠΕΖΑ EUROBANK ERGASIAS (ΚΟ)	12,934,545	1.23% #
ALPHA BANK (ΚΟ)	7,103.55	0.79% #	ALPHA BANK (ΚΟ)	4,259,784	0.79% #
ΕΘΝΙΚΗ ΤΡΑΠΕΖΑ (ΚΟ)	5,803.52	0.62% #	ΕΘΝΙΚΗ ΤΡΑΠΕΖΑ (ΚΟ)	2,221,870	0.62% #
ΠΕΙΡΑΙΩΣ ΤΡΑΠΕΖΑ (ΚΟ)	4,594.93	2.52% #	MARFIN INVESTMENT GROUP (ΚΟ)	1,615,220	2.04% #
ΟΤΕ (ΚΟ)	4,485.79	0.49% #	ΠΕΙΡΑΙΩΣ ΤΡΑΠΕΖΑ (ΚΟ)	1,501,477	2.52% #
ΜΟΤΟΡ ΟΪΛ (ΚΟ)	4,210.91	1.19% #	ΙΚΤΙΝΟΣ ΕΛΛΑΣ (ΚΟ)	547,167	-3.70% α
FOURLIS ΣΥΜΜΕΤΟΧΩΝ (ΚΟ)	1,961.41	0.57% #	FOURLIS ΣΥΜΜΕΤΟΧΩΝ (ΚΟ)	368,623	0.57% #
ΟΠΑΠ (ΚΟ)	1,931.66	0.98% #	ΟΤΕ (ΚΟ)	363,796	0.49% #
ΑΥΤΟHELLAS (ΚΟ)	1,605.12	11.69% #	ΙΝΤΡΑΛΟΤ (ΚΟ)	303,700	3.10% #
ΕΛΛΗΝΙΚΑ ΠΕΤΡΕΛΑΙΑ (ΚΟ)	1,577.63	0.35% #	ΑΤΤΙΚΑ BANK Α.Τ.Ε. (ΚΟ)	301,180	0.92% #

Σημείωση: Απεικονίζονται οι Μετοχές που δεν ανήκουν στις Κατηγορίες Χαμηλής Διασποράς και Επιτήρησης και πραγματοποιήσαν κατά τη διάρκεια της συνεδρίασης Αξία Συναλλαγών μεγαλύτερη από 10,000 Ευρώ.

Αναλυτικά Στοιχεία Συναλλαγών Αγοράς Παραγώγων

	Αριθμός Πράξεων	Όγκος	Ανοικτές θέσεις
Σ.Μ.Ε. σε Δείκτες	210	1,117	17,545
FTSE/X.A. Large Cap	210	1,117	17,545
Σ.Μ.Ε. σε Μετοχές	2,418	60,059	384,904
ΑΔΜΗΕ ΣΥΜΜΕΤΟΧΩΝ Α.Ε. (ΚΟ)	65	1,223	7,454
ALPHA BANK (ΚΟ)	354	7,607	58,528
ΑΤΤΙΚΑ BANK Α.Τ.Ε. (ΚΟ)	12	112	12,943
COCA-COLA HBC AG (ΚΟ)	32	66	323
CEENERGY HOLDINGS (ΚΑ)	82	6,335	9,114
ΕΛΛΑΚΤΩΡ (ΚΟ)	71	701	10,633
ΤΡΑΠΕΖΑ EUROBANK ERGASIAS (ΚΟ)	133	3,443	52,690
ΕΥΔΑΠ (ΚΟ)	10	25	617
FOURLIS ΣΥΜΜΕΤΟΧΩΝ (ΚΟ)	1	2	418
ΓΕΚ ΤΕΡΝΑ (ΚΟ)	56	389	9,673
ΕΛΛΗΝ. ΧΡΗΜΑΤΙΣΤΗΡΙΑ-Χ.Α. (ΚΟ)	15	2,719	2,834
ΕΛΛΗΝΙΚΑ ΠΕΤΡΕΛΙΑΙΑ (ΚΟ)	26	66	2,104
INTRACOM HOLDINGS (ΚΟ)	14	504	4,653
ΙΝΤΡΑΛΟΤ (ΚΟ)	15	233	4,651
JUMBO (ΚΟ)	19	47	1,047
LAMDA DEVELOPMENT(ΚΟ)	29	81	2,010
MARFIN INVESTMENT GROUP (ΚΟ)	94	7,985	83,295
ΜΟΤΟΡ ΟΪΛ (ΚΟ)	36	186	781
ΜΥΤΙΛΗΝΑΙΟΣ (ΚΟ)	127	783	12,549
ΕΘΝΙΚΗ ΤΡΑΠΕΖΑ (ΚΟ)	466	12,192	45,185
ΟΠΑΠ (ΚΟ)	47	316	5,124
ΟΤΕ (ΚΟ)	62	451	4,492
ΟΛΠ (ΚΟ)	2	200	755
ΠΕΙΡΑΙΩΣ ΤΡΑΠΕΖΑ (ΚΟ)	319	10,322	23,195
ΔΕΗ (ΚΟ)	168	3,277	17,773
ΤΕΡΝΑ ΕΝΕΡΓΕΙΑΚΗ (ΚΟ)	95	593	5,786
ΤΙΤΑΝ CEMENT (ΚΑ)	0	0	19
ΒΙΟΗΑΛCO SA/NV (ΚΑ)	68	201	6,258
Δικαιώματα σε Δείκτες	19	203	2,939
FTSE/X.A. Large Cap	19	203	2,939
Δικαιώματα σε Μετοχές	4	18	2,165
ALPHA BANK (ΚΟ)	0	0	162
ΕΘΝΙΚΗ ΤΡΑΠΕΖΑ (ΚΟ)	3	14	795
ΟΠΑΠ (ΚΟ)	0	0	2
ΟΤΕ (ΚΟ)	0	0	0
ΠΕΙΡΑΙΩΣ ΤΡΑΠΕΖΑ (ΚΟ)	1	4	106
ΔΕΗ (ΚΟ)	0	0	1,100
Συνολική Δραστηριότητα	2,651	61,397	407,553

Σημειώσεις Χρεογράφων

Κωδικός	Κείμενο σημείωσης
()	- Προσαρμοσμένα Μέρισματα λόγω διανομής Δωρεάν μετοχών.
*	- Τελευταία προσαρμοσμένη τιμή κλεισίματος.
[1]	- Καθαρά μερίσματα.
[2]	- Στη στήλη "Ημερ. Αποκοπής τελευταίου δικαιώματος" αναφέρεται η Ημερομηνία εισαγωγής για Νέες Εταιρείες.
[3]	- Η Χρηματιστηριακή αξία αναφέρεται στο σύνολο των μετοχών
[4]	- Η κωδικοποίηση των Κλάδων Οικονομικής Δραστηριότητας του Χ.Α. παρουσιάζονται στο Παράρτημα Α
[5]	- Η Χρηματιστηριακή Αξία αναφέρεται στο σύνολο των κατηγοριών μετοχών (εφόσον έχουν εισαχθεί περισσότερες της μιας κατηγορίες) και δεν αναφέρεται σε επιμέρους κατηγορίες μετοχών μιας εταιρείας.
[6]	- Ρ/Ε μεγαλύτερο του 100
[7]	- Τελευταία εικόνα του Βιβλίου Εντολών πριν το τέλος της συνεδρίασης
[8]	- Στην Αξία Συναλλαγών των Μετοχών περιλαμβάνονται όλοι οι τύποι Πακέτων
4690	- Μεταφορά στην κατηγορία Επιτήρησης από 4/4/2006.
4750	- Μεταφορά στην Κατηγορία Επιτήρησης από 8/4/2011.
4865	- Αναστολή διαπραγμάτευσης από 2/4/2012.
4887	- Μεταφορά στην Κατηγορία Επιτήρησης από 10/4/2012.
4912	- Μεταφορά στην κατηγορία Επιτήρησης από 31/7/2012.
4914	- Αναστολή διαπραγμάτευσης από 31/8/2012.
4918	- Αναστολή διαπραγμάτευσης από 31/8/2012.
4955	- Μεταφορά στην Επιτήρηση από 5/4/2013.
4956	- Μεταφορά στην Επιτήρηση από 5/4/2013.
4957	- Μεταφορά στην Επιτήρηση από 5/4/2013.
4958	- Μεταφορά στην Επιτήρηση από 5/4/2013.
4959	- Μεταφορά στην Επιτήρηση από 5/4/2013.
4983	- Μεταφορά στην κατηγορία Επιτήρησης από 5/4/2013.
5080	- Μεταφορά στην κατηγορία Επιτήρησης από 06/09/2011.
5093	- Μεταφορά στην Κατηγορία Επιτήρησης από 8/4/2015.
5095	- Μεταφορά στην Επιτήρηση από 5/4/2013.
5101	- Αναστολή διαπραγμάτευσης από 1/9/2015.
5110	- Αναστολή διαπραγμάτευσης από 08/03/2016.
5112	- Μεταφορά στην Κατηγορία Επιτήρησης από 15/04/2016.
5115	- Μεταφορά στην Κατηγορία Επιτήρησης από 15/04/2016.
5123	- Μεταφορά στην Κατηγορία Επιτήρησης από 10/04/2014
5130	- Αναστολή διαπραγμάτευσης από 18/04/2017.
5136	- Αναστολή διαπραγμάτευσης από 02/05/2017.
5141	- Μεταφορά στην Κατηγορία Επιτήρησης από 10/05/2017.
5153	- Αναστολή διαπραγμάτευσης από 03/10/2017.
5154	- Αναστολή διαπραγμάτευσης από 03/10/2017.
5156	- Μεταφορά στην κατηγορία Επιτήρησης από 11/12/2017.
5160	- Μεταφορά στην Κατηγορία Επιτήρησης από 15/04/2016.
5161	- Μεταφορά στην κατηγορία Επιτήρησης από τις 25/11/2011.
5162	- Μεταφορά στην Κατηγορία Επιτήρησης από 21/12/2009.
5165	- Μεταφορά στην Κατηγορία Επιτήρησης από 15/02/2018.
5171	- Αναστολή διαπραγμάτευσης από 30/04/2018.
5172	- Αναστολή διαπραγμάτευσης από 30/04/2018.
5174	- Αναστολή διαπραγμάτευσης από 02/05/2018.
5178	- Μεταφορά στην Κατηγορία Επιτήρησης από 11/05/2018.
5179	- Αναστολή διαπραγμάτευσης από 25/05/2018.
5190	- Μεταφορά στην Κατηγορία Επιτήρησης από 10/04/2012.
5191	- Αναστολή διαπραγμάτευσης από 02/10/2018.
5192	- Αναστολή διαπραγμάτευσης από 02/10/2018.
5193	- Μεταφορά στην κατηγορία Επιτήρησης από 25/10/2018.
5194	- Μεταφορά στην κατηγορία Επιτήρησης από 25/10/2018.
5195	- Μεταφορά στην κατηγορία Επιτήρησης από 27/06/2008

Σημειώσεις Χρεογράφων

Κωδικός Κείμενο σημείωσης

5196 - Μεταφορά στην Κατηγορία Επιτήρησης από 08/04/2011.

5197 - Μεταφορά στην κατηγορία Επιτήρησης από 07/11/2018.

5200 - Μεταφορά στην Κατηγορία Επιτήρησης από 10/04/2012.

5205 - Αναστολή διαπραγμάτευσης από 02/05/2019.

5206 - Αναστολή διαπραγμάτευσης από 02/05/2019.

5207 - Μεταφορά στην Επιτήρηση από 13/05/2019.

Στοιχεία Συναλλαγών Πακέτων

Χρεόγραφο	Όγκος πακέτου	Τιμή πακέτου	Αξία πακέτου	Ώρα έγκρισης	Σημείωση
ΜΟΤΟΡ ΟΪΛ (ΚΟ)	15,984	20.25	323,676.00	11:16:30	20
FOURLIS ΣΥΜΜΕΤΟΧΩΝ (ΚΟ)	88,000	5.31	467,280.00	11:26:10	20
ΤΡΑΠΕΖΑ EUROBANK ERGASIAS (ΚΟ)	3,039,345	0.824	2,504,420.28	14:01:27	20
ΟΤΕ (ΚΟ)	26,222	12.28	322,006.16	14:57:28	20
TITAN CEMENT (ΚΑ)	48,454	18.10	877,017.40	16:42:52	20
ΤΡΑΠΕΖΑ EUROBANK ERGASIAS (ΚΟ)	1,000,000	0.830	830,000.00	17:18:19	20

Σημειώσεις πακέτων

- 9 - Μέθοδος 6-1 / Ειδική Χρέωση
- 10 - Μέθοδος 6-1 / Ειδική Χρέωση, Αυθημερόν Διακανονισμός
- 14 - Μέθοδος 6-3 / Πακέτο Αποκατάστασης, Ατελής αγορά και Πώληση
- 18 - Μέθοδος 6-2 / SPOT 1
- 19 - Μέθοδος 6-2 / SPOT 2
- 20 - Μέθοδος 6-1 και Μέθοδος 6-1 Αυθημερόν Διακανονισμός
- 21 - Άλλη Προσυμφωνημένη

Στοιχεία Συναλλαγών Δικαιωμάτων

Ημερ. αποκοπής	Έναρξη εξάσκησης	Λήξη εξάσκησης	Λήξη διαπρ/σης	Δικαιώματα	Κατωτ Τιμή	Ανωτ Τιμή	Τιμή κλεισ.	Τελευταία ζήτηση	Τελευταία προσφορά	Όγκος	Πράξεις	Αξία Συναλλαγών
----------------	------------------	----------------	----------------	------------	------------	-----------	-------------	------------------	--------------------	-------	---------	-----------------

Δεν υπάρχουν Συναλλαγές Δικαιωμάτων.

Στοιχεία Συναλλαγών Εκποιήσεων

Χρεόγραφα	Τύπος Χρεογράφου	Όγκος Συναλλαγών	Αριθμός Πράξεων	Αξία Συναλλαγών	Σημείωση
Δεν πραγματοποιήθηκαν Εκποιήσεις Μετοχών.					

Σημειώσεις Εκποιήσεων

- 1 - Κανονική Εκποίηση.
- 2 - Εκποίηση Ενσώματων Ονομαστικών Μετοχών.
- 3 - Εκποίηση Αδιάθετων Κλασματικών Υπολοίπων.

Στοιχεία Συναλλαγών Εκποιήσεων Ενσώματων Ονομαστικών Μετοχών

Χρεόγραφα	Ημερ/νία έναρξης	Ημερ/νία λήξης	Αρχικό πλήθος	Διαθέσιμο πλήθος	Ημερομηνία	Μέση τιμή (ημέρας)	Μέση τιμή (περιόδου)	Αριθμός Πράξεων	Όγκος Συναλλαγών	Αξία Συναλλαγών
-----------	------------------	----------------	---------------	------------------	------------	--------------------	----------------------	-----------------	------------------	-----------------

Δεν πραγματοποιήθηκαν Εκποιήσεις Ενσώματων Ονομαστικών Μετοχών.

Σημειώσεις Εκποιήσεων

Σύμφωνα με την Απόφαση 1/380/04.05.2006 της Επιτροπής Κεφαλαιαγοράς εκποιούνται μέσω του Χρηματιστηρίου Αθηνών με επιμέλεια της εκδότριας εταιρείας, οι ενσώματες ονομαστικές μετοχές που δεν έχουν κατατεθεί στην εκδότρια προς αποϋλοποίηση. Η εκποίηση διενεργείται σύμφωνα με τον τρόπο που ορίζεται στο άρθρο 99Α του Κανονισμού του Χρηματιστηρίου Αθηνών.

Στοιχεία Ενεργητικού Διαπραγματεύσιμων Αμοιβαίων Κεφαλαίων (Δ.Α.Κ.)

	Ημερομηνία συναλλαγών	Δημιουργία / Εξαγορά	Αριθ. Μερ. (T-1)	Νέα Μερ. (T-1)	Εξαγορασθ. Μερ. (T-1)	Μερίδια (T) [1]	Αξία Ενεργητικού [2]	Καθαρή Τιμή	Μέρισμα/Μερίδια	Ημερ. Αποκοπής
ALPHA ETF FTSE Athex Large Cap	13/09/2019	5,000	812,382	---	---	812,382	17,639,620.00	21.7135	0.43	30/06/2018

Σημειώσεις Δ.Α.Κ.

[1] - Αριθμ. μεριδίων (T) = Αριθμ. μεριδίων (T-1) + Νεοεκδιθέντα μερίδια (T-1) - Εξαγορασθέντα μερίδια (T-1)

[2] - Περιλαμβάνονται και τα μερίδια που δημιουργήθηκαν / εξαγοράσθηκαν την ημέρα T-1.

Περιγραφή	Στοιχεία
Όνομασία Δ.Α.Κ.	ALPHA ETF FTSE Athex Large Cap
Σύμβολο Δ.Α.Κ. (GR)	ΑΔΑΚ
Σύμβολο Δ.Α.Κ. (EN)	AETF
ISIN Δ.Α.Κ.	GRF000153004
Κατηγορία Διαπραγμάτευσης	Διαπραγματεύσιμα Αμοιβαία Κεφάλαια (Δ.Α.Κ.)
Τύπος Δ.Α.Κ.	Μετοχών
Τρόπος διαχείρισης	Παθητικός
Επενδυτική Στρατηγική	Σκοπός της επενδυτικής πολιτικής του Αμοιβαίου Κεφαλαίου είναι η αναπαραγωγή της αποδόσεως του Δείκτη FTSE/X.A. Large Cap του Χρηματιστηρίου Αθηνών σε όρους Ευρώ, ακολουθώντας πλήρως και πανομοιότυπως τη σύνθεση του υποκείμενου Δείκτη.
Εκδότης	ΑΛΦΑ ASSET MANAGEMENT Α.Ε.Δ.Α.Κ.
Εταιρεία Διαχείρισης	ΑΛΦΑ ASSET MANAGEMENT Α.Ε.Δ.Α.Κ.
Ειδικοί Διαπραγματευτές	ΑΛΦΑ FINANCE Α.Χ.Ε.Π.Ε.Υ. , ΕΘΝΙΚΗ ΧΡΗΜΑΤΙΣΤΗΡΙΑΚΗ Α.Χ.Ε.Π.Ε.Υ.
Θεματοφύλακας	ΑΛΦΑ ΤΡΑΠΕΖΑ Α.Ε.
Σύμβολο Δείκτη (GR)	FTSE
Σύμβολο Δείκτη (EN)	FTSE
Όνομασία Δείκτη	FTSE/X.A. Large Cap
ISIN Δείκτη	GRI99201A006
Κλάσμα Δείκτη [1]	1/100
Αρχική Τιμή Μεριδίου	21.76
Συνολικός Αριθμός Μεριδίων [2]	812,382
Ημερομηνία πρώτης Έκδοσης	14/01/2008
Ημερομηνία έναρξης Διαπραγμάτευσης	24/01/2008
Νόμισμα Διαπραγμάτευσης	ΕΥΡΩ
Νόμισμα Ενεργητικού	ΕΥΡΩ
Αρχική Αξία Ενεργητικού [3]	3,000,000.00
Αριθμ. Μεριδίων για Δημιουργία-Εξαγορά [4]	5,000
Αμοιβή Διαχείρισης	0.375

Σημειώσεις Δ.Α.Κ.

[1] - Το κλάσμα της τιμής του δείκτη που αποτελεί η τιμή της πρώτης έκδοσης

[2] - Ο αριθμός μεριδίων που διαπραγματεύθηκαν στο Χρηματιστήριο την ημέρα T

[3] - Η αξία του ενεργητικού κατά την έκδοση

[4] - Ο αριθμός μεριδίων που απαιτείται κατά τη διαδικασία δημιουργίας εξαγοράς

ΑΝΑΚΟΙΝΩΣΕΙΣ

ΕΤΑΙΡΙΚΕΣ ΠΡΑΞΕΙΣ

Έντοκο Γραμμάτιο Ελληνικού Δημοσίου

Από 13/09/2019, λήγει το Έντοκο Γραμμάτιο Ελληνικού Δημοσίου, έκδοσης 14/09/2018 (ετήσιας διάρκειας) με κωδικό ISIN GR0004113396 και διαγράφεται από το Ο.Α.Σ.Η.Σ.

ΓΝΩΣΤΟΠΟΙΗΣΕΙΣ ΕΤΑΙΡΕΙΩΝ

RSS Feed: Corporate Announcements

Posted on: 12 September 2019 17:16

Author: ΤΡΑΠΕΖΑ ΤΗΣ ΕΛΛΑΔΟΣ Α.Ε.

Subject: ΜΗΝΙΑΙΑ ΣΥΝΟΠΤΙΚΗ ΛΟΓΙΣΤΙΚΗ ΚΑΤΑΣΤΑΣΗ ΑΥΓΟΥΣΤΟΥ 2019

Full article link: http://dev-www1.helex.gr:8080/el/web/guest/companies-announcements-full-content/-/asset_publisher/bMe2sOcNyQuy/content/id/5229097

ΜΗΝΙΑΙΑ ΣΥΝΟΠΤΙΚΗ ΛΟΓΙΣΤΙΚΗ ΚΑΤΑΣΤΑΣΗ ΑΥΓΟΥΣΤΟΥ 2019

[ΜΗΝΙΑΙΑ ΣΥΝΟΠΤΙΚΗ ΛΟΓΙΣΤΙΚΗ ΚΑΤΑΣΤΑΣΗ ΑΥΓΟΥΣΤΟΥ 2019](#)

[View article...](#)

RSS Feed: Corporate Announcements
Posted on: 12 September 2019 17:24
Author: FOLLI-FOLLIE A.E.B.T.E.
Subject: ΑΝΑΚΟΙΝΩΣΗ ΓΙΑ ΤΗΝ ΠΡΟΑΝΑΓΓΕΛΙΑ ΓΕΝΙΚΗΣ ΣΥΝΕΛΕΥΣΗΣ

Full article link: http://dev-www1.helex.gr:8080/el/web/guest/companies-announcements-full-content/-/asset_publisher/bMe2sOcNyQuy/content/id/5229125

Επισυνάπτεται ανακοίνωση.

[Πρόσκληση ΓΣ FF GROUP \(εξ αναβολής ΤΓΣ 2018\)](#)

[View article...](#)

RSS Feed: Corporate Announcements
Posted on: 12 September 2019 17:49
Author: ΣΥΣΤΗΜΑΤΑ SUNLIGHT Α.Β.Ε.Ε.
Subject: ΑΝΑΚΟΙΝΩΣΗ ΠΕΡΙ ΣΧΟΛΙΑΣΜΟΥ ΟΙΚΟΝΟΜΙΚΩΝ ΚΑΤΑΣΤΑΣΕΩΝ
6ΜΗΝΟΥ 2019

Full article link: http://dev-www1.helex.gr:8080/el/web/guest/companies-announcements-full-content/-/asset_publisher/bMe2sOcNyQuy/content/id/5229224

Σχολιασμός οικονομικών καταστάσεων 6μηνου 2019

[Ανακοίνωση](#)

[View article...](#)

RSS Feed: Corporate Announcements

Posted on: 12 September 2019 17:51

Author: ΚΛΩΣΤΟΨΦΑΝΤΟΥΡΓΙΑ ΝΑΥΠΑΚΤΟΥ Α.Β.Ε.Ε.

Subject: ΑΝΑΚΟΙΝΩΣΗ ΓΙΑ / ΕΙΣΑΓΩΓΗ ΜΕΤΟΧΩΝ ΑΠΟ ΜΕΤΑΤΡΟΠΗ ΜΕΤΟΧΩΝ ΑΛΛΗΣ ΚΑΤΗΓΟΡΙΑΣ/ ΠΡΟΣΩΡΙΝΗ ΠΑΥΣΗ ΔΙΑΠΡΑΓΜΑΤΕΥΣΗΣ

Full article link: http://dev-www1.helex.gr:8080/el/web/guest/companies-announcements-full-content/-/asset_publisher/bMe2sOcNyQuy/content/id/5229253

Η Εταιρεία ΚΛΩΣΤΟΨΦΑΝΤΟΥΡΓΙΑ ΝΑΥΠΑΚΤΟΥ Α.Β.Ε.Ε ανακοινώνει ότι η Τακτική Γενική Συνέλευση των μετόχων της, της 12/07/2019, μεταξύ των άλλων θεμάτων, αποφάσισε τη μετατροπή του συνόλου των 11.510.102 κοινών ανωνύμων μετοχών, ονομαστικής αξίας μετοχής ογδόντα εννέα λεπτών (0,89) σε ισάριθμες κοινές ονομαστικές μετοχές.

Το Υπουργείο Ανάπτυξης και Επενδύσεων με την υπ'Α αριθμ. 82692/8-8-2019 απόφασή του ενέκρινε την τροποποίηση του σχετικού άρθρου του Καταστατικού της εταιρείας συνεπεία της εν λόγω μετατροπής. Η Επιτροπή Εταιρικών Πράξεων του Χ.Α.Α. κατά την συνεδρίασή της της 12/09/2019 ενέκρινε την εισαγωγή προς διαπραγμάτευση των νέων εκ μετατροπής μετοχών.

Λαμβάνοντας υπόψη τα ανωτέρω, ως τελευταία ημέρα διαπραγμάτευσης των υφισταμένων κοινών ανωνύμων μετοχών της εταιρείας στο Χρηματιστήριο Αξιών Αθηνών ορίζεται η 16/09/2019. Από την επομένη εργάσιμη, 17/09/2019 παύει η διαπραγμάτευση των 11.510.102 κοινών ανωνύμων μετοχών της εταιρείας προκειμένου να μετατραπούν σε ισάριθμες κοινές ονομαστικές μετοχές.

Δικαιούχοι των νέων εκ μετατροπής μετοχών είναι οι μέτοχοι που θα είναι εγγεγραμμένοι στα αρχεία του Σ.Α.Τ. της 18/09/2019 για την εν λόγω εισηγμένη εταιρεία.

Η επαναδιαπραγμάτευση των 11.510.102 νέων κοινών ονομαστικών μετοχών της εταιρείας στο Χ.Α.Α. ορίζεται για την 20/09/2019. Από την ίδια ημερομηνία, το νέο σύνολο μετοχών της εταιρείας που είναι διαπραγματεύσιμες στο Χ.Α.Α. ανέρχεται σε 11.510.102 κοινές ονομαστικές μετοχές, ονομαστικής αξίας μετοχής ογδόντα εννέα λεπτών (0,89) και οι νέες μετοχές θα είναι πιστωμένες στις μερίδες και τους λογαριασμούς αξιών των Μετόχων στο Σύστημα Ήυλων Τίτλων (Σ.Α.Τ).

Για περισσότερες πληροφορίες οι κ.κ. μέτοχοι μπορούν να απευθύνονται στο Τμήμα Εξυπηρέτησης Μετόχων της εταιρείας (τηλ. 210-6140430, κος Αθανάσιος Σκαμαγκούλης).

Πεύκη Αττικής, 12/09/2019

[View article...](#)

RSS Feed: Corporate Announcements

Posted on: 12 September 2019 18:05

Author: UNIBIOS A.E.

Subject: ΑΝΑΚΟΙΝΩΣΗ ΓΙΑ ΕΙΣΑΓΩΓΗ ΜΕΤΟΧΩΝ ΑΠΟ ΑΥΞΗΣΗ ΜΕΤΟΧΙΚΟΥ ΚΕΦΑΛΑΙΟΥ ΜΕ ΚΑΤΑΒΟΛΗ ΜΕΤΡΗΤΩΝ

Full article link: http://dev-www1.helex.gr:8080/el/web/guest/companies-announcements-full-content/-/asset_publisher/bMe2sOcNyQuy/content/id/5229275

Η «UNIBIOS ΣΥΜΜΕΤΟΧΩΝ ΑΕ» (εφεξής η «Εταιρεία») ανακοινώνει ότι από την 18.09.2019, θα αρχίσει η διαπραγμάτευση στο Χρηματιστήριο Αθηνών των 12.501.852 νέων κοινών ονομαστικών μετοχών της Εταιρείας, ονομαστικής αξίας € 0,30 εκάστης, που προέκυψαν από την αύξηση του μετοχικού κεφαλαίου με καταβολή μετρητών και έκδοση νέων μετοχών, όπως αποφασίστηκε από την από 19.10.2018 Β' Επαναληπτική Έκτακτη Γενική Συνέλευση των μετόχων της Εταιρείας σε συνδυασμό και την από 18.01.2019 και 03.07.2019 αποφάσεις του Διοικητικού Συμβουλίου της Εταιρείας.

Η Επιτροπή Εισαγωγών και Λειτουργίας Αγορών του Χ.Α. κατά τη συνεδρίασή της στις 12.09.2019 ενέκρινε την εισαγωγή προς διαπραγμάτευση των 12.501.852 νέων μετοχών. Οι νέες μετοχές θα είναι πιστωμένες κατά την ημερομηνία έναρξης διαπραγμάτευσης στις μερίδες και τους λογαριασμούς αξιών των μετόχων στο Σύστημα Αυλών Τίτλων (Σ.Α.Τ.).

Για περισσότερες πληροφορίες οι κ.κ. Μέτοχοι μπορούν να απευθύνονται κατά τις εργάσιμες ημέρες και ώρες στα γραφεία της Εταιρείας, 1^η και 18^η Οδός, ΒΙΟ.ΠΑ. Άνω Λιοσίων, 133 41 Άνω Λιόσια, τηλ. 210-6037030 (κ. Αντώνιος Σβορώνος ή κ. Κυριάκος Παπαθανασίου).

[View article...](#)

RSS Feed: Corporate Announcements

Posted on: 12 September 2019 18:13

Author: Π.Γ. ΝΙΚΑΣ Α.Β.Ε.Ε.

Subject: Ανακοίνωση για μείωση μετοχικού κεφαλαίου με μείωση της ονομαστικής αξίας της μετοχής

Full article link: http://dev-www1.helex.gr:8080/el/web/guest/companies-announcements-full-content/-/asset_publisher/bMe2sOcNyQuy/content/id/5229309

Ανακοινώνεται από την εταιρία **ΠΑΝΑΓΙΩΤΗΣ Γ. ΝΙΚΑΣ ΑΝΩΝΥΜΗ ΒΙΟΜΗΧΑΝΙΚΗ ΚΑΙ ΕΜΠΟΡΙΚΗ ΕΤΑΙΡΙΑ** ότι η Τακτική Γενική Συνέλευση των Μετόχων της 30^{ης} Μαΐου 2019 αποφάσισε την μείωση του μετοχικού κεφαλαίου της εταιρίας κατά το ποσό των 31.095.172,42 Ευρώ. Η μείωση του μετοχικού κεφαλαίου θα πραγματοποιηθεί με αντίστοιχη μείωση της ονομαστικής αξίας της μετοχής από 0,30 Ευρώ σε 0,04 Ευρώ. Μετά την ως άνω μείωση, το μετοχικό κεφάλαιο της εταιρίας ανέρχεται στο ποσό των 4.783.872,68 Ευρώ, διαιρούμενο σε 119.596.817 ονομαστικές μετοχές, ονομαστικής αξίας 0,04 Ευρώ. Το Υπουργείο Ανάπτυξης με την αριθ. 80728/02.08.2019. απόφασή του ενέκρινε την τροποποίηση του σχετικού άρθρου του Καταστατικού της εταιρίας. Η Επιτροπή Εταιρικών Πράξεων του Χ.Α., στη συνεδρίασή της, της 12^{ης} Σεπτεμβρίου 2019 ενημερώθηκε για τη μείωση της ονομαστικής αξίας των μετοχών της εταιρίας. Κατόπιν των ανωτέρω, από τη Δευτέρα, 16 Σεπτεμβρίου 2019 οι μετοχές της εταιρίας θα είναι διαπραγματεύσιμες στο Χ.Α. με τη νέα ονομαστική αξία, 0,04 Ευρώ ανά μετοχή.

Για περισσότερες πληροφορίες οι κ.κ. μέτοχοι μπορούν να απευθύνονται στο Τμήμα Εξυπηρέτησης Μετόχων της εταιρείας (τηλ. 210-8187300, κα Αρτεμις Ντούσια).

Αγιος Στέφανος, 12 Σεπτεμβρίου 2019

[View article...](#)

RSS Feed: Corporate Announcements
Posted on: 12 September 2019 18:31
Author: AUTOHELLAS A.T.E.E.
Subject: ΔΕΛΤΙΟ ΤΥΠΟΥ -ΑΠΟΤΕΛΕΣΜΑΤΩΝ 1ου ΕΞΑΜΗΝΟΥ 2019

Full article link: http://dev-www1.helex.gr:8080/el/web/guest/companies-announcements-full-content/-/asset_publisher/bMe2sOcNyQuy/content/id/5229391

[ΔΕΛΤΙΟ ΤΥΠΟΥ -ΑΠΟΤΕΛΕΣΜΑΤΩΝ 1ου ΕΞΑΜΗΝΟΥ 2019](#)

[View article...](#)

RSS Feed: Corporate Announcements
Posted on: 12 September 2019 18:33
Author: ΚΡΙ-ΚΡΙ Α.Ε.
Subject: Οικονομικά Αποτελέσματα Εξαμήνου 2019

Full article link: http://dev-www1.helex.gr:8080/el/web/guest/companies-announcements-full-content/-/asset_publisher/bMe2sOcNyQuy/content/id/5229409

Η βιομηχανία γάλακτος Κρι Κρι δημοσίευσε τις οικονομικές καταστάσεις εξαμήνου 2019. Ο κύκλος εργασιών διαμορφώθηκε σε €57,40 εκ. έναντι €51,00 εκ. το 2018 (αυξημένος +12,6%).

Αντίστοιχα, τα βασικά μεγέθη της κερδοφορίας διαμορφώθηκαν ως εξής:

- Τα μικτά κέρδη ανήλθαν σε €22,40 εκ. έναντι €21,43 εκ. το εξάμηνο 2018.
- Τα λειτουργικά κέρδη (EBITDA) ανήλθαν σε €12,23 εκ. έναντι €11,71 εκ. το εξάμηνο 2018.
- Τα κέρδη προ φόρων ανήλθαν σε €10,50 εκ., έναντι €10,17 εκ. το εξάμηνο 2018.
- Τέλος, τα καθαρά κέρδη μετά από φόρους, ανήλθαν σε €7,64 εκ., έναντι €7,36 εκ. το εξάμηνο 2018.

Στην ελληνική αγορά παγωτού, οι πωλήσεις στο εξάμηνο 2019 ανήλθαν σε €12,82 εκ., μειωμένες κατά -5,6%. Παρά την ανάπτυξη της αριθμητικής μας διανομής, με την προσθήκη περισσότερων από 950 νέων σημείων πώλησης και τη σημαντική επιτυχία που σημείωσαν τα νέα προϊόντα παγωτού, οι πωλήσεις επηρεάστηκαν έντονα αρνητικά από τις δυσμενείς καιρικές συνθήκες που επικράτησαν από τα μέσα του Μαρτίου, και συνεχίστηκαν μέχρι και τα μέσα Μαΐου. Ωστόσο, η κατάσταση αυτή αντιστράφηκε στους επόμενους μήνες, Ιούνιο έως Αύγουστο, και πλέον οι εγχώριες πωλήσεις παγωτού εμφανίζονται αυξημένες προοδευτικά κατά περίπου +6%.

Στην ελληνική αγορά γιαουρτιού, οι πωλήσεις στο εξάμηνο 2019 ανήλθαν σε €21,80 εκ., αυξημένες κατά +7,4%. Συνεχίζουμε την εστίαση μας στη μεγάλη κατηγορία των στραγγιστών, με έντονη διαφημιστική επικοινωνία και στοχευμένες προωθητικές ενέργειες. Παράλληλα, επεκτείνουμε τη γκάμα των προϊόντων μας ώστε να απευθυνόμαστε σε ευρύτερη καταναλωτική βάση. Στο πλαίσιο αυτό, προσφάτως προχωρήσαμε σε είσοδο στην κατηγορία βρεφικού γιαουρτιού. Συνολικά το μερίδιο μας στην ελληνική αγορά γιαουρτιού άγγιξε το 16,1% (+0,9π.μ), διατηρώντας της 2^η θέση [IRI σε όγκο, Ιούλιος 2019].

Τέλος, στις αγορές του εξωτερικού, οι πωλήσεις γιαουρτιού συνεχίζουν να παρουσιάζουν αλματώδη

ανάπτυξη (αύξηση +35,8%). Αξιοποιούμε τη δυναμική που έχει το ελληνικό γιαούρτι στις αγορές της Δυτ. Ευρώπης και επεκτείνουμε τις υπάρχουσες συνεργασίες. Πλέον, οι εξαγωγές ξεπερνούν το 39% των συνολικών πωλήσεων.

[View article...](#)

RSS Feed: Corporate Announcements
Posted on: 12 September 2019 18:34
Author: ΕΛΒΑΛΧΑΛΚΟΡ Ε.Β. ΧΑΛΚΟΥ & ΑΛΟΥΜΙΝΙΟΥ Α.Ε.
Subject: ΑΝΑΚΟΙΝΩΣΗ ΓΙΑ ΟΙΚΟΝΟΜΙΚΑ ΑΠΟΤΕΛΕΣΜΑΤΑ ΠΡΩΤΟΥ ΕΞΑΜΗΝΟΥ 2019

Full article link: http://dev-www1.helex.gr:8080/el/web/guest/companies-announcements-full-content/-/asset_publisher/bMe2sOcNyQuy/content/id/5229429

ΑΝΑΚΟΙΝΩΣΗ ΓΙΑ ΟΙΚΟΝΟΜΙΚΑ ΑΠΟΤΕΛΕΣΜΑΤΑ ΠΡΩΤΟΥ ΕΞΑΜΗΝΟΥ 2019

[ΑΝΑΚΟΙΝΩΣΗ ΓΙΑ ΟΙΚΟΝΟΜΙΚΑ ΑΠΟΤΕΛΕΣΜΑΤΑ ΠΡΩΤΟΥ ΕΞΑΜΗΝΟΥ 2019](#)

[View article...](#)

RSS Feed: Corporate Announcements
Posted on: 12 September 2019 18:44
Author: ΕΛΒΑΛΧΑΛΚΟΡ Ε.Β. ΧΑΛΚΟΥ & ΑΛΟΥΜΙΝΙΟΥ Α.Ε.
Subject: IR Release H1 2019

Full article link: http://dev-www1.helex.gr:8080/el/web/guest/companies-announcements-full-content/-/asset_publisher/bMe2sOcNyQuy/content/id/5229501

IR Release H1 2019

[IR Release H1 2019](#)

[View article...](#)

RSS Feed: Corporate Announcements
Posted on: 12 September 2019 19:04
Author: ΕΛΛΗΝΙΚΑ ΧΡΗΜΑΤΙΣΤΗΡΙΑ Α.Ε.
Subject: Συναλλαγές της Εθνικής Τράπεζας (ρυθμιζόμενη πληροφορία ν. 3556/2007)

Full article link: http://dev-www1.helex.gr:8080/el/web/guest/companies-announcements-full-content/-/asset_publisher/bMe2sOcNyQuy/content/id/5229565

Η Εταιρία Ελληνικά Χρηματιστήρια-Χρηματιστήριο Αθηνών Α.Ε. Συμμετοχών (ATHEX) ανακοινώνει με βάση τους ν. 3556/2007 και 3606/2007 ότι η Εθνική Τράπεζα την ενημέρωσε ότι πραγματοποίησε τις εξής συναλλαγές:

α/α	Ημερομηνία γνωστοποίησης στην ATHEX	Ημερομηνία συναλλαγής	Είδος συναλ.	Ποσότητα	Χρηματοπιστωτικό μέσο	Συνολική αξία (ευρώ)
1	11.09.2019	10.09.2019	Αγορά	2.039	Μετοχές ΕΧΑΕ (κο)	9.583,03
2	12.09.2019	11.09.2019	Αγορά	5.100	Μετοχές ΕΧΑΕ (κο)	23.916,84

Η γνωστοποίηση εκ μέρους της Εθνικής Τράπεζας προς την εταιρεία και ακολούθως από την εταιρεία προς τις αρχές της Κεφαλαιαγοράς, γίνεται επειδή ο κ. Ιωάννης Κυριακόπουλος είναι μέλος της εκτελεστικής επιτροπής της Εθνικής Τράπεζας ενώ κατέχει ταυτόχρονα τη θέση του Μη Εκτελεστικού Μέλους του Δ.Σ. της ATHEX (υπόχρεο πρόσωπο με βάση το Ν.3340/2005).

[View article...](#)

RSS Feed: Corporate Announcements
Posted on: 12 September 2019 19:18
Author: VIOHALCO SA/NV
Subject: Δημοσίευση των οικονομικών αποτελεσμάτων του πρώτου εξαμήνου 2019 της ElvalHalcor, θυγατρικής της Viohalco

Full article link: http://dev-www1.helex.gr:8080/el/web/guest/companies-announcements-full-content/-/asset_publisher/bMe2sOcNyQuy/content/id/5229585

[Δημοσίευση των οικονομικών αποτελεσμάτων του πρώτου εξαμήνου 2019 της ElvalHalcor, θυγατρικής της Viohalco](#)

[View article...](#)

RSS Feed: Corporate Announcements
Posted on: 12 September 2019 19:19
Author: FOLLI-FOLLIE A.E.B.T.E.
Subject: ΑΝΑΚΟΙΝΩΣΗ ΓΙΑ ΤΗΝ ΠΡΟΑΝΑΓΓΕΛΙΑ ΓΕΝΙΚΗΣ ΣΥΝΕΛΕΥΣΗΣ (Ορθή Επανάληψη)

Full article link: http://dev-www1.helex.gr:8080/el/web/guest/companies-announcements-full-content/-/asset_publisher/bMe2sOcNyQuy/content/id/5229613

Επισυνάπτεται ανακοίνωση.

[1- Πρόσκληση ΓΣ FF GROUP \(εξ αναβολής ΤΓΣ 2018\) \(1\) \(1\)](#)

[View article...](#)

RSS Feed: Corporate Announcements
Posted on: 12 September 2019 19:33
Author: ΕΛΒΑΛΧΑΛΚΟΡ Ε.Β. ΧΑΛΚΟΥ & ΑΛΟΥΜΙΝΙΟΥ Α.Ε.
Subject: ΑΝΑΚΟΙΝΩΣΗ ΓΙΑ ΟΙΚΟΝΟΜΙΚΑ ΑΠΟΤΕΛΕΣΜΑΤΑ ΠΡΩΤΟΥ ΕΞΑΜΗΝΟΥ 2019 (Ορθή Επανάληψη)

Full article link: http://dev-www1.helex.gr:8080/el/web/guest/companies-announcements-full-content/-/asset_publisher/bMe2sOcNyQuy/content/id/5229652

ΑΝΑΚΟΙΝΩΣΗ ΓΙΑ ΟΙΚΟΝΟΜΙΚΑ ΑΠΟΤΕΛΕΣΜΑΤΑ ΠΡΩΤΟΥ ΕΞΑΜΗΝΟΥ 2019

[ΑΝΑΚΟΙΝΩΣΗ ΓΙΑ ΟΙΚΟΝΟΜΙΚΑ ΑΠΟΤΕΛΕΣΜΑΤΑ ΠΡΩΤΟΥ ΕΞΑΜΗΝΟΥ 2019](#)

[View article...](#)

RSS Feed: Corporate Announcements
Posted on: 12 September 2019 19:44
Author: VIOHALCO SA/NV
Subject: Δημοσίευση των οικονομικών αποτελεσμάτων του πρώτου εξαμήνου 2019 της ElvalHalcor, θυγατρικής της Viohalco (Ορθή Επανάληψη)

Full article link: http://dev-www1.helex.gr:8080/el/web/guest/companies-announcements-full-content/-/asset_publisher/bMe2sOcNyQuy/content/id/5229680

[Δημοσίευση των οικονομικών αποτελεσμάτων του πρώτου εξαμήνου 2019 της ElvalHalcor, θυγατρικής της Viohalco](#)

[View article...](#)

RSS Feed: Corporate Announcements
Posted on: 13 September 2019 08:59
Author: ΕΘΝΙΚΗ ΤΡΑΠΕΖΑ ΤΗΣ ΕΛΛΑΔΟΣ Α.Ε.
Subject: ΠΛΗΡΟΦΟΡΗΣΗ ΑΡΘΡΟΥ 6 ΠΑΡ. 5 ΤΟΥ Ν.4374/2016

Full article link: http://dev-www1.helex.gr:8080/el/web/guest/companies-announcements-full-content/-/asset_publisher/bMe2sOcNyQuy/content/id/5229784

ΠΛΗΡΟΦΟΡΗΣΗ ΑΡΘΡΟΥ 6 ΠΑΡ. 5 ΤΟΥ Ν.4374/2016

[ΠΛΗΡΟΦΟΡΗΣΗ ΑΡΘΡΟΥ 6 ΠΑΡ. 5 ΤΟΥ Ν.4374/2016](#)

[View article...](#)

RSS Feed: Corporate Announcements

Posted on: 13 September 2019 09:51

Author: O.T.E. A.E.

Subject: Ανακοίνωση - Αγορά Ιδίων Μετοχών

Full article link: http://dev-www1.helex.gr:8080/el/web/guest/companies-announcements-full-content/-/asset_publisher/bMe2sOcNyQuy/content/id/5230038

Ανακοίνωση - Αγορά Ιδίων Μετοχών

Αθήνα, 13 Σεπτεμβρίου 2019 – Ο Οργανισμός Τηλεπικοινωνιών της Ελλάδος Α.Ε. («ΟΤΕ Α.Ε.» ή «Εταιρεία»), ανακοινώνει ότι στο πλαίσιο του Προγράμματος Επαναγοράς Ιδίων Μετοχών, την 12/09/2019, αγόρασε 25.000 ίδιες μετοχές με μέση τιμή κτήσης €12,2853 ανά μετοχή, συνολικής αξίας €307.133,24 σύμφωνα με το άρθρο 49 του Ν. 4548/2018 και τις αποφάσεις των αρμοδίων οργάνων της Εταιρείας.

Μετά και την προαναφερόμενη αγορά, η Εταιρεία κατέχει 6.972.000 ίδιες μετοχές, ποσοστό 1,453% του συνόλου των μετοχών της Εταιρείας.

Η ανακοίνωση εκδίδεται σύμφωνα με τον Κανονισμό (ΕΕ) αριθ. 596/2014 του Ευρωπαϊκού Κοινοβουλίου και του Συμβουλίου της 16^{ης} Απριλίου 2014 και τον κατ'εξουσιοδότηση Κανονισμό (ΕΕ) 2016/1052 της Επιτροπής της 8ης Μαρτίου 2016.

[View article...](#)

RSS Feed: Corporate Announcements

Posted on: 13 September 2019 10:07

Author: ΣΦΑΚΙΑΝΑΚΗΣ Α.Ε.Β.Ε.

Subject: Ανακοίνωση Ρυθμιζόμενης Πληροφορίας Ν.3556/2007: Γνωστοποίηση συναλλαγών

Full article link: http://dev-www1.helex.gr:8080/el/web/guest/companies-announcements-full-content/-/asset_publisher/bMe2sOcNyQuy/content/id/5230048

Η Εταιρεία ΣΦΑΚΙΑΝΑΚΗΣ Α.Ε.Β.Ε. σε εφαρμογή των διατάξεων του Ν.3556/2007 σε συνδυασμό με το άρθρο 11 της απόφασης της Ε.Κ. 1/434/3.7.2007 και του άρθρου 19 του Κανονισμού 596/2014, ανακοινώνει ότι ο κ. Σταύρος Τάκης του Παναγιώτη στα πλαίσια της Υποχρεωτικής Δημόσιας Πρότασης που έχει υποβάλει, προέβη την 12.09.2019 σε αγορά 2.000 κοινών ονομαστικών μετοχών της Εταιρείας έναντι 0,34 Ευρώ ανά μετοχή μέσω χρηματιστηριακών συναλλαγών οι οποίες θα εκκαθαριστούν την 16.09.2019.

[View article...](#)

RSS Feed: Corporate Announcements
Posted on: 13 September 2019 10:09
Author: BRIQ PROPERTIES Α.Ε.Ε.Α.Π.
Subject: Απόκτηση ακινήτου επί της οδού Μητροπόλεως 3, στην πλατεία
Συντάγματος

Full article link: http://dev-www1.helex.gr:8080/el/web/guest/companies-announcements-full-content/-/asset_publisher/bMe2sOcNyQuy/content/id/5230068

Ως συνημμένο αρχείο.

[Απόκτηση ακινήτου επί της οδού Μητροπόλεως 3, στην πλατεία Συντάγματος](#)

[View article...](#)

RSS Feed: Corporate Announcements

Posted on: 13 September 2019 10:20

Author: ΕΛΛΗΝΙΚΑ ΠΕΤΡΕΛΑΙΑ Α.Ε.

Subject: Ανακοίνωση 13 Σεπ 2019

Full article link: http://dev-www1.helex.gr:8080/el/web/guest/companies-announcements-full-content/-/asset_publisher/bMe2sOcNyQuy/content/id/5230096

Ανακοίνωση 13 Σεπ 2019

[Ανακοίνωση 13 Σεπ 2019](#)

[View article...](#)

RSS Feed: Corporate Announcements

Posted on: 13 September 2019 11:23

Author: ΕΛΤΡΑΚ Α.Ε.

Subject: ΑΝΑΚΟΙΝΩΣΗ ΣΥΜΦΩΝΑ ΜΕ ΤΙΣ ΔΙΑΤΑΞΕΙΣ ΤΟΥ ΑΡΘΡΟΥ 24
ΠΑΡΑΓΡΑΦΟΣ 2(α) ΤΟΥ Ν. 3461/2006

Full article link: http://dev-www1.helex.gr:8080/el/web/guest/companies-announcements-full-content/-/asset_publisher/bMe2sOcNyQuy/content/id/5230156

ΑΝΑΚΟΙΝΩΣΗ ΣΥΜΦΩΝΑ ΜΕ ΤΙΣ ΔΙΑΤΑΞΕΙΣ ΤΟΥ ΑΡΘΡΟΥ 24 ΠΑΡΑΓΡΑΦΟΣ 2(α) ΤΟΥ Ν. 3461/2006

Σύμφωνα με το άρθρο 24, παράγραφος 2(α) του Ν. 3461/2006, η εταιρεία με την επωνυμία «ELTRAK CP LIMITED» δηλώνει ότι στις 12.09.2019 απέκτησε συνολικά 37.900 κοινές ονομαστικές μετοχές της ανώνυμης εταιρείας με την επωνυμία "ΕΛΤΡΑΚ Α.Ε." έναντι 3,30 Ευρώ ανά μετοχή μέσω χρηματιστηριακών συναλλαγών.

[View article...](#)

RSS Feed: Corporate Announcements
Posted on: 13 September 2019 11:24
Author: ΕΛΤΡΑΚ Α.Ε.
Subject: ΑΝΑΚΟΙΝΩΣΗ ΡΥΘΜΙΖΟΜΕΝΗΣ ΠΛΗΡΟΦΟΡΙΑΣ ΤΟΥ Ν. 3556/2007:
Γνωστοποίηση συναλλαγών

Full article link: http://dev-www1.helex.gr:8080/el/web/guest/companies-announcements-full-content/-/asset_publisher/bMe2sOcNyQuy/content/id/5230166

ΕΛΤΡΑΚ Α.Ε.

ΑΝΩΝΥΜΟΣ ΕΜΠΟΡΙΚΗ, ΒΙΟΜΗΧΑΝΙΚΗ & ΑΝΤΙΠΡΟΣΩΠΕΙΩΝ ΜΗΧΑΝΩΝ & ΑΝΤΑΛΛΑΚΤΙΚΩΝ &
ΝΑΥΤΙΛΙΑΚΗ ΕΤΑΙΡΕΙΑ

Γ.Ε.ΜΗ. 341201000

Ανακοίνωση ρυθμιζόμενης πληροφορίας του Ν. 3556/2007

Η Εταιρεία «ΕΛΤΡΑΚ Α.Ε.» (η «Εταιρεία») ανακοινώνει σύμφωνα με την ισχύουσα νομοθεσία τα ακόλουθα:

Σύμφωνα με το άρθρο 19 του Κανονισμού (ΕΕ) 596/2014 και το Νόμο 3556/2007, η εταιρεία «ELTRAK CP LIMITED», η οποία είναι νομικό πρόσωπο που δύναται να έχει στενούς δεσμούς με τον κ. Alexei Schreier, μέλος του Διοικητικού Συμβουλίου της εταιρείας «ΕΛΤΡΑΚ Α.Ε.» σύμφωνα με τον Κανονισμό (ΕΕ) 596/2014, γνωστοποιεί ότι στις 12.09.2019 απέκτησε, δυνάμει χρηματιστηριακών συναλλαγών, 37.900 μετοχές της Εταιρείας, έναντι συνολικού τιμήματος 125.070.

Νέα Κηφισιά, 13 Σεπτεμβρίου 2019

[View article...](#)

RSS Feed: Corporate Announcements
Posted on: 13 September 2019 12:07
Author: PERFORMANCE TECHNOLOGIES A.E.
Subject: Καταβολή Μερίσματος Χρήσης 2018 (Ορθή επανάληψη)

Full article link: http://dev-www1.helex.gr:8080/el/web/guest/companies-announcements-full-content/-/asset_publisher/bMe2sOcNyQuy/content/id/5230181

Δείτε την ανακοίνωση.

[Ανακοίνωση μερίσματος](#)

[View article...](#)

RSS Feed: Corporate Announcements
Posted on: 13 September 2019 13:14
Author: ΕΛΛΗΝΙΚΑ ΠΕΤΡΕΛΑΙΑ Α.Ε.
Subject: ΑΝΑΚΟΙΝΩΣΗ ΡΥΘΜΙΖΟΜΕΝΗΣ ΠΛΗΡΟΦΟΡΙΑΣ ΤΟΥ Ν. 3556/2007:
Γνωστοποίηση συναλλαγών

Full article link: http://dev-www1.helex.gr:8080/el/web/guest/companies-announcements-full-content/-/asset_publisher/bMe2sOcNyQuy/content/id/5230205

Ανακοίνωση Ρυθμιζόμενης Πληροφορίας Ν.3556/2007

[Ανακοίνωση Ρυθμιζόμενης Πληροφορίας Ν.3556/2007](#)

[View article...](#)

RSS Feed: Corporate Announcements
Posted on: 13 September 2019 13:42
Author: ΦΟΥΝΤΛΙΝΚ Α.Ε.Β.Ε.
Subject: ΑΝΑΚΟΙΝΩΣΗ ΓΙΑ ΕΠΙΣΤΡΟΦΗ ΚΕΦΑΛΑΙΟΥ ΜΕ ΚΑΤΑΒΟΛΗ ΜΕΤΡΗΤΩΝ

Full article link: http://dev-www1.helex.gr:8080/el/web/guest/companies-announcements-full-content/-/asset_publisher/bMe2sOcNyQuy/content/id/5230233

Ανακοινώνεται από την εταιρία FOODLINK Α.Ε. ότι η Τακτική Γενική Συνέλευση των Μετόχων της 30/05/2019, αποφάσισε την μείωση του μετοχικού κεφαλαίου της εταιρίας κατά το ποσό των 466.935,72 ευρώ.

Επίσης, αποφάσισε την καταβολή του ποσού κατά το οποίο θα μειωθεί το μετοχικό κεφάλαιο, ήτοι του ποσού των 466.935,72 ευρώ, στους μετόχους κατά το λόγο της συμμετοχής τους στο μετοχικό κεφάλαιο.

Η μείωση του μετοχικού κεφαλαίου πραγματοποιήθηκε με μείωση της ονομαστικής αξίας της μετοχής κατά 0,02 ευρώ, ήτοι από 0,30 ευρώ σε 0,28 ευρώ και ισόποση διανομή μετρητών στους μετόχους ποσού 466.935,72 ευρώ, ήτοι ποσού 0,02 ευρώ ανά μετοχή.

Μετά τις ως άνω αποφάσεις, το μετοχικό κεφάλαιο της εταιρίας ανέρχεται στο ποσό των 6.537.100,08 ευρώ, διαιρούμενο σε 23.346.786 κοινές ονομαστικές μετοχές αξίας 0,28 ευρώ η κάθε μία.

Η Περιφέρεια Δυτικής Αττικής με την υπ' αριθμ. 322/2019-26/06/2019 απόφασή της, ενέκρινε την τροποποίηση του σχετικού άρθρου 5 του Καταστατικού της εταιρίας, η οποία εν συνεχεία καταχωρήθηκε με τον ΚΑΚ υπ' αριθμ. 1774806 την 27/06/2019 από το Γενικό Εμπορικό Μητρώο (Γ.Ε.ΜΗ.) του Εμπορικού και Βιομηχανικού Επιμελητηρίου Πειραιά.

Το Χ.Α. την 12/09/2019 ενημερώθηκε για την μείωση της ονομαστικής αξίας των μετοχών της εταιρίας, με επιστροφή κεφαλαίου με καταβολή μετρητών στους μετόχους ποσού 0,02 ευρώ ανά μετοχή.

Κατόπιν των ανωτέρω, από την 17/09/2019 οι μετοχές της εταιρίας θα είναι διαπραγματεύσιμες στο Χ.Α. με την τελική ονομαστική αξία, 0,28 ευρώ ανά μετοχή και χωρίς το δικαίωμα συμμετοχής στην επιστροφή κεφαλαίου με καταβολή μετρητών στους μετόχους ποσού 0,02 ευρώ ανά μετοχή. Από την ίδια ημερομηνία, η τιμή εκκίνησης των μετοχών της εταιρίας στο Χ.Α. θα διαμορφωθεί σύμφωνα με τον Κανονισμό του Χρηματιστηρίου Αθηνών σε συνδυασμό με την υπ' αριθ. 26 απόφαση του Δ.Σ. του Χ.Α. όπως ισχύει. Δικαιούχοι της επιστροφής κεφαλαίου είναι οι μέτοχοι που θα είναι εγγεγραμμένοι στα αρχεία του Σ.Α.Τ την 18/09/2019.

Ως ημερομηνία έναρξης καταβολής της επιστροφής κεφαλαίου ορίζεται η 24/09/2019. Η καταβολή των μετρητών για το ποσό της επιστροφής του κεφαλαίου θα ξεκινήσει από την 24/09/2019 και θα πραγματοποιηθεί μέσω της ALPHA BANK ως εξής:

1. Στους χειριστές των δικαιούχων μετόχων (θεματοφύλακες – χρηματιστηριακές εταιρείες), εφόσον έχουν δηλώσει στην ΕΛ.ΚΑ.Τ. ότι έχουν το δικαίωμα είσπραξης για λογαριασμό των

πελατών τους.

2. Στους ίδιους τους μετόχους, οι οποίοι δεν επιθυμούν την είσπραξη των ποσών μέσω των χειριστών τους, ως εξής:

- Με κατάθεση σε τραπεζικό λογαριασμό, εφόσον οι μέτοχοι έχουν δηλώσει ότι επιθυμούν να εισπράττουν τα διανεμόμενα ποσά σε λογαριασμό ο οποίος τηρείται στην ALPHA BANK.
- Με την προσέλευσή τους στο δίκτυο καταστημάτων της Τραπέζης, με την επίδειξη του Δελτίου Αστυνομικής Ταυτότητας και την προσκόμιση της εκτύπωσης των στοιχείων Σ.Α.Τ. ή σε νόμιμα εξουσιοδοτημένα πρόσωπα με την προσκόμιση θεωρημένης για το γνήσιο της υπογραφής του δικαιούχου μετόχου εξουσιοδοτήσεως.

Μετά την πάροδο 12 μηνών από την ημερομηνία έναρξης καταβολής, η επιστροφή κεφαλαίου θα καταβάλλεται μόνο από τα γραφεία της εταιρείας, στον Ασπρόπυργο Αττικής, Θέση Λάκκος Κυρίλου, Τ.Κ. 19300 (τηλ. 210 5517700)

Για περισσότερες πληροφορίες οι κ.κ. Μέτοχοι μπορούν να απευθύνονται στο Τμήμα Εξυπηρέτησης Μετόχων της Εταιρείας (κ^{ος} Κων/νος Γκυρτής, τηλ.:211-8807914, email: kgirtis@foodlink.gr)

Τα στοιχεία επικοινωνίας της πληρώτριας τράπεζας ALPHA BANK A.E. είναι: Διεύθυνση Λειτουργικής Υποστηρίξεως επενδυτικών προϊόντων, Λεωφόρος Αθηνών 103, 104 47 Αθήνα, τηλέφωνα επικοινωνίας: 210 3265530, 210 3265512

[View article...](#)

RSS Feed: Corporate Announcements
Posted on: 13 September 2019 14:08
Author: ΜΟΤΟΡ ΟΪΛ Α.Ε.
Subject: Συναλλαγές της ΕΠΕΝΔΥΤΙΚΗΣ ΤΡΑΠΕΖΑΣ ΕΛΛΑΔΟΣ Α.Ε. (ρυθμιζόμενη πληροφορία Ν.3556/2007)

Full article link: http://dev-www1.helex.gr:8080/el/web/guest/companies-announcements-full-content/-/asset_publisher/bMe2sOcNyQuy/content/id/5230254

Η ΜΟΤΟΡ ΟΙΛ (ΕΛΛΑΣ) ΔΙΥΛΙΣΤΗΡΙΑ ΚΟΡΙΝΘΟΥ, σύμφωνα με τους Ν. 3556/2007 και 3606/2007, ανακοινώνει ότι η ΕΠΕΝΔΥΤΙΚΗ ΤΡΑΠΕΖΑ ΕΛΛΑΔΟΣ Α.Ε. την ενημέρωσε ότι πραγματοποίησε τις εξής συναλλαγές:

Ημερομηνία	Είδος Συναλλαγής	Ποσότητα	Χρηματοπιστωτικό Μέσο	Αξία (σε ΕΥΡΩ)
12/09/2019	Αγορά	5.605	Μετοχές ΜΟΗ (ΚΟ)	114.413,76
	Πώληση	1.661	Μετοχές ΜΟΗ (ΚΟ)	33.893,98
	Πώληση	5	ΣΜΕ ΜΟΗ Σεπτ. 2019	10.174,00
	Πώληση	30	ΣΜΕ ΜΟΗ Δεκ. 2019	60.987,00

Η ΕΠΕΝΔΥΤΙΚΗ ΤΡΑΠΕΖΑ ΕΛΛΑΔΟΣ Α.Ε. πραγματοποίησε τις ανωτέρω συναλλαγές λόγω της Ειδικής Διαπραγμάτευσης που έχει αναλάβει στην αγορά παραγώγων σε Συμβόλαια Μελλοντικής Εκπλήρωσης (ΣΜΕ) με υποκείμενο τίτλο την μετοχή της ΜΟΤΟΡ ΟΙΛ (ΕΛΛΑΣ) ΔΙΥΛΙΣΤΗΡΙΑ ΚΟΡΙΝΘΟΥ Α.Ε.

Η γνωστοποίηση εκ μέρους της ΕΠΕΝΔΥΤΙΚΗΣ ΤΡΑΠΕΖΑΣ ΕΛΛΑΔΟΣ ΑΕ προς την Εταιρία και ακολούθως η ανακοίνωση της Εταιρίας προς τις αρχές της Κεφαλαιαγοράς, γίνεται επειδή ο κ. Πέτρος Τζαννετάκης είναι μη εκτελεστικό μέλος του Δ.Σ. της ΕΠΕΝΔΥΤΙΚΗΣ ΤΡΑΠΕΖΑΣ ΕΛΛΑΔΟΣ Α.Ε., ενώ κατέχει τη θέση του εκτελεστικού μέλους του Δ.Σ. της ΜΟΤΟΡ ΟΙΛ ΕΛΛΑΣ ΔΙΥΛΙΣΤΗΡΙΑ ΚΟΡΙΝΘΟΥ Α.Ε. Ο κ. Πέτρος Τζαννετάκης είναι πρόσωπο υπόχρεο να γνωστοποιεί τις χρηματιστηριακές συναλλαγές του με αντικείμενο μετοχές εκδόσεως ΜΟΤΟΡ ΟΙΛ (ΕΛΛΑΣ) ΔΙΥΛΙΣΤΗΡΙΑ ΚΟΡΙΝΘΟΥ Α.Ε. (άρθρο 19 του Κανονισμού ΕΕ 596/2014).

Μαρούσι, 13 Σεπτεμβρίου 2019

Το Διοικητικό Συμβούλιο

[View article...](#)

RSS Feed: Corporate Announcements
Posted on: 13 September 2019 15:04
Author: CORAL A.E.
Subject: Συναλλαγές της ΕΠΕΝΔΥΤΙΚΗΣ ΤΡΑΠΕΖΑΣ ΕΛΛΑΔΟΣ Α.Ε. (ρυθμιζόμενη πληροφορία Ν.3556/2007)

Full article link: http://dev-www1.helex.gr:8080/el/web/guest/companies-announcements-full-content/-/asset_publisher/bMe2sOcNyQuy/content/id/5230326

Η CORAL ΑΕ, σύμφωνα με τους Ν. 3556/2007 και 3606/2007, ανακοινώνει ότι η ΕΠΕΝΔΥΤΙΚΗ ΤΡΑΠΕΖΑ ΕΛΛΑΔΟΣ Α.Ε. την ενημέρωσε ότι στις 12/09/2019 προέβη σε πώληση 100 ομολογιών εκδόσεως CORAL ΑΕ συνολικής αξίας ΕΥΡΩ 104.000,00.

Η γνωστοποίηση εκ μέρους της ΕΠΕΝΔΥΤΙΚΗΣ ΤΡΑΠΕΖΑΣ ΕΛΛΑΔΟΣ ΑΕ προς την Εταιρία και ακολούθως η ανακοίνωση της Εταιρίας προς τις αρχές της Κεφαλαιαγοράς, γίνεται επειδή ο κ. Πέτρος Τζαννετάκης είναι μη εκτελεστικό μέλος του Δ.Σ. της ΕΠΕΝΔΥΤΙΚΗΣ ΤΡΑΠΕΖΑΣ ΕΛΛΑΔΟΣ Α.Ε., ενώ κατέχει τη θέση του μη εκτελεστικού μέλους του Δ.Σ. της CORAL ΑΕ.

Ο κ. Πέτρος Τζαννετάκης είναι πρόσωπο υπόχρεο να γνωστοποιεί τις χρηματιστηριακές συναλλαγές του με αντικείμενο ομολογίες εκδόσεως CORAL ΑΕ (άρθρο 19 του Κανονισμού ΕΕ 596/2014).

Μαρούσι, 13 Σεπτεμβρίου 2019

Το Διοικητικό Συμβούλιο

[View article...](#)

Ομολογιακά Δάνεια Επιχειρήσεων – Οργανωμένη Αγορά (Μετατρέψιμα)

Πλήθος Εισηγμένων Ομολογίων	Ονομαστική αξία	Τιμή έκδοσης	Σημερινό επιτόκιο	Ημερ. λήξης	Διάρκεια (έτη)	Σημείωση	Τοκομερίδιο		Μον. Διαπρα.	Ομόλογα Επιχειρήσεων	Κατωτ Τιμή	Ανωτ Τιμή	Τιμή κλεισ.	Προηγ. Κλείσιμο-ημέρια	Όγκος	Αξία Συναλλαγών	Τελευταία εντολή			Μεγ έτους	
							Κοινό	Προτιμησιακό									Τιμή	Αγορ./ Πώλ.	Ημερομηνία		λαχ
171,268,704	0.30	0.30	1.00	11/10/2025	9	---	12	---	1	FORTHNET Α.Ε. (Μ.Ο.Δ.)	---	---	---	---	---	---	20.0000	A	13/09/2019	100.0000	100.0000

Σημειώσεις Εταιρικών Ομολόγων

Ο Όγκος Συναλλαγών υπολογίζεται ως (Τεμάχια) * (Ονομαστική Τιμή). Η Αξία Συναλλαγών υπολογίζεται ως (Τεμάχια) * (Ονομαστική Τιμή) * (Τιμή %) + (Δεδουλευμένοι Τόκοι).

Οι τιμές συναλλαγών των ομολόγων υπολογίζονται ως ποσοστό επί τοις εκατό (%) της ονομαστικής τους τιμής.

Όλα τα ομόλογα έχουν Ονομαστική Αξία εκπεφρασμένη σε Ευρώ (εκτός εάν σημειώνεται διαφορετικά).

Ομολογιακά Δάνεια Επιχειρήσεων – Οργανωμένη Αγορά (Μη Μετατρέψιμα)

Πλήθος Εισηγμένων Ομολογίων	Ονομαστική αξία	Τιμή έκδοσης	Σημερινό επιτόκιο	Ημερ. λήξης	Διάρκεια (έτη)	Σημείωση	Τοκομερίδιο		Μον. Διασπ.	Ομόλογα Επιχειρήσεων	Δεδ. Τόκος Αποδ./Λήξη		Κατωτ Τιμή	Ανωτ Τιμή	Τιμή κλεισ.	Προηγ. Κλείσιμο-ημέρια	Όγκος	Αξία Συναλλαγών	Τελευταία εντολή					
							Κοινό	Προτιμησιακό			Τιμή	Αγορ./ Πώλ.							Ημερομηνία	λαχ έτους	Μεγ έτους			
175,000	1,000.00	1,000.00	3.40	26/07/2024	5	---	1	---	1	ΑΤΤΙCΑ Α.Ε. ΣΥΜΜΕΤΟΧΩΝ (Μη μετατρέψιμο)	5.0056	2.8290	101.9000	102.5000	102.4188	102.3070	12/09/2019	187,000	191,744.74	102.0000	A	13/09/2019	101.3167	102.5000
25,000	1,000.00	1,000.00	4.95	26/06/2023	5	---	3	---	1	B&F Α.Β.Ε.Ε. ΕΝΔΥΜΑΤΩΝ (Μη μετατρέψιμο)	11.4125	6.5060	94.0000	94.0000	94.0000	94.0000	12/09/2019	8,000	7,611.30	94.0000	A	13/09/2019	93.0000	98.5000
90,000	1,000.00	1,000.00	3.00	11/05/2023	5	---	3	---	1	CORAL Α.Ε. (Μη μετατρέψιμο)	10.5833	1.7780	104.0000	104.0000	104.0000	104.0000	12/09/2019	3,000	3,151.75	104.0000	A	13/09/2019	100.2726	104.9499
120,000	1,000.00	1,000.00	3.95	04/04/2025	7	---	3	---	1	ΓΕΚ ΤΕΡΝΑ Α.Ε. (Μη μετατρέψιμο)	18.2139	2.6130	105.8000	106.1000	105.8273	106.0000	12/09/2019	33,000	35,524.06	106.1000	A	13/09/2019	99.0000	106.2000
300,000	1,000.00	1,000.00	3.10	27/06/2022	5	---	5	---	1	ΜΥΤΙΛΗΝΑΙΟΣ Α.Ε. ΟΜ. ΕΠΙΧΕΙΡΗΣΕΩΝ (Μη Μετατρέψιμο)	7.0611	2.0960	101.9500	102.2900	102.2900	102.2900	12/09/2019	48,000	49,278.33	102.0000	A	13/09/2019	100.5818	103.4000
50,000	1,000.00	1,000.00	4.35	20/06/2022	5	---	5	---	1	ΣΥΣΤΗΜΑΤΑ SUNLIGHT Α.Β.Ε.Ε. (Μη Μετατρέψιμο)	10.7542	2.7720	103.1000	103.4000	103.4000	102.4800	12/09/2019	18,000	18,754.58	102.1100	A	13/09/2019	99.4118	104.5000
200,000	1,000.00	1,000.00	3.50	21/03/2022	5	---	5	---	1	Ο.Π.Α.Π. Α.Ε. (Μη Μετατρέψιμο)	17.5000	2.3030	102.3900	102.4000	102.4000	102.3900	12/09/2019	34,000	35,407.70	102.2500	A	13/09/2019	101.6071	103.5200
40,000,000	1.00	1.00	5.00	04/10/2021	5	---	12	---	1	HOUSEMARKET Α.Ε. (Μη Μετατρέψιμο)	0.0104	1.7920	105.6300	105.9500	105.9209	105.6610	12/09/2019	22,000	23,531.77	105.6300	A	13/09/2019	101.9500	106.0000
200,000	1,000.00	1,000.00	3.60	12/03/2026	7	---	2	---	1	ΑΕΡΟΠΟΡΙΑ ΑΙΓΑΙΟΥ Α.Ε. (Μη μετατρέψιμο)	0.5000	2.3640	105.7500	107.0000	106.8000	106.5800	12/09/2019	274,000	292,123.70	106.5000	A	13/09/2019	100.3628	107.9000

Σημειώσεις Εταιρικών Ομολόγων

Ο Όγκος Συναλλαγών υπολογίζεται ως (Τεμάχια) * (Ονομαστική Τιμή). Η Αξία Συναλλαγών υπολογίζεται ως (Τεμάχια) * (Ονομαστική Τιμή) * (Τιμή %) + (Δεδουλευμένοι Τόκοι).

Οι τιμές συναλλαγών των ομολόγων υπολογίζονται ως ποσοστό επί τοις εκατό (%) της ονομαστικής τους τιμής.

Όλα τα ομόλογα έχουν Ονομαστική Αξία εκπεφρασμένη σε Ευρώ (εκτός εάν σημειώνεται διαφορετικά).

Ομόλογα Ελληνικού Δημοσίου

Πλήθος Εισηγμ. Ομολογιών	Όνομ. αξία	Σημερινό επιτόκιο	Υπολογισμός Δεδουλευμένων	Ημερ/νία Λήξης [1]	Διάρκεια (έτη)	Σημείωση	Ημερομηνία Πληρ.	Αξία τρέχοντος	Μον. Διασπ.	Ομόλογα Ελληνικού Δημοσίου	Κατωτ Τιμή	Ανωτ Τιμή	Τιμή κλεισ.	Προηγ. Κλείσιμο-ημ/νία	Όγκος	Αξία Συναλλαγών	Τελευταία εντολή Αγορ./ Πώλ. Ημερομηνία
3,000,000	1,000.00	4.38	Πργμ/Πργμ	01/08/2022	5	---	01/08	4.38	1	ΟΕΔ-ΣΤΘ-010822-05Χ-4,375-1,000	---	---	---	---	---	---	1.0000 A 28/11/2018
2,500,000	1,000.00	3.45	Πργμ/Πργμ	02/04/2024	5	---	02/04	3.45	1	ΟΕΔ-ΣΤΘ-020424-05Χ-3,450-1,000	---	---	---	---	---	---	---
4,355,990,324	1.00	3.50	Πργμ/Πργμ	30/01/2023	5	---	01/02 - 31/01	3.50	1	ΟΕΔ-ΣΤΘ-300123-05Χ-3,500-1,00	---	---	---	94.5720 13/07/2018	---	---	1.0000 A 28/11/2018
5,962,747,327	1.00	3.75	Πργμ/Πργμ	30/01/2028	10	---	/02 - 01/02 - 31/	3.75	1	ΟΕΔ-ΣΤΘ-300128-10Χ-3,750-1,00	---	---	---	85.4610 13/07/2018	---	---	1.0000 A 28/11/2018
6,091,218,404	1.00	3.90	Πργμ/Πργμ	30/01/2033	15	---	/02 - 01/02 - 31/	3.90	1	ΟΕΔ-ΣΤΘ-300133-15Χ-3,900-1,00	---	---	---	78.6730 13/07/2018	---	---	1.0000 A 28/11/2018
4,805,399,486	1.00	4.00	Πργμ/Πργμ	30/01/2037	19	---	/02 - 01/02 - 31/	4.00	1	ΟΕΔ-ΣΤΘ-300137-19Χ-4,000-1,00	---	---	---	77.0370 13/07/2018	---	---	1.0000 A 28/11/2018
4,603,713,186	1.00	4.20	Πργμ/Πργμ	30/01/2042	24	---	/02 - 01/02 - 31/	4.20	1	ΟΕΔ-ΣΤΘ-300142-24Χ-4,200-1,00	---	---	---	77.7640 13/07/2018	---	---	1.0000 A 28/11/2018
550,418,123	1.00	3.00	Πργμ/Πργμ	24/02/2023	11	---	24/02	3.00	1	ΟΕΔ-ΣΤΘ-240223-11Χ-2,000-1,00	---	---	---	10.0000 22/06/2015	---	10.0000	A 11/07/2019
445,007,576	1.00	3.00	Πργμ/Πργμ	24/02/2024	12	---	24/02	3.00	1	ΟΕΔ-ΣΤΘ-240224-12Χ-2,000-1,00	---	---	---	10.0000 22/06/2015	---	---	---
423,674,226	1.00	3.00	Πργμ/Πργμ	24/02/2025	13	---	24/02	3.00	1	ΟΕΔ-ΣΤΘ-240225-13Χ-2,000-1,00	---	---	---	10.0000 22/06/2015	---	---	---
212,292,153	1.00	3.00	Πργμ/Πργμ	24/02/2026	14	---	24/02	3.00	1	ΟΕΔ-ΣΤΘ-240226-14Χ-2,000-1,00	---	---	---	10.0000 22/06/2015	---	---	---
160,621,352	1.00	3.00	Πργμ/Πργμ	24/02/2027	15	---	24/02	3.00	1	ΟΕΔ-ΣΤΘ-240227-15Χ-2,000-1,00	---	---	---	10.0000 22/06/2015	---	---	---
183,244,055	1.00	3.00	Πργμ/Πργμ	24/02/2028	16	---	24/02	3.00	1	ΟΕΔ-ΣΤΘ-240228-16Χ-2,000-1,00	---	---	---	10.0000 22/06/2015	---	---	---
164,802,894	1.00	3.00	Πργμ/Πργμ	24/02/2029	17	---	24/02	3.00	1	ΟΕΔ-ΣΤΘ-240229-17Χ-2,000-1,00	---	---	---	10.0000 22/06/2015	---	---	---
165,460,943	1.00	3.00	Πργμ/Πργμ	24/02/2030	18	---	24/02	3.00	1	ΟΕΔ-ΣΤΘ-240230-18Χ-2,000-1,00	---	---	---	10.0000 22/06/2015	---	---	---
129,007,241	1.00	3.00	Πργμ/Πργμ	24/02/2031	19	---	24/02	3.00	1	ΟΕΔ-ΣΤΘ-240231-19Χ-2,000-1,00	---	---	---	10.0000 22/06/2015	---	---	---
126,192,683	1.00	3.00	Πργμ/Πργμ	24/02/2032	20	---	24/02	3.00	1	ΟΕΔ-ΣΤΘ-240232-20Χ-2,000-1,00	---	---	---	10.0000 22/06/2015	---	---	---
146,905,168	1.00	3.00	Πργμ/Πργμ	24/02/2033	21	---	24/02	3.00	1	ΟΕΔ-ΣΤΘ-240233-21Χ-2,000-1,00	---	---	---	10.0000 22/06/2015	---	---	---
154,475,606	1.00	3.00	Πργμ/Πργμ	24/02/2034	22	---	24/02	3.00	1	ΟΕΔ-ΣΤΘ-240234-22Χ-2,000-1,00	---	---	---	10.0000 22/06/2015	---	---	---
144,429,441	1.00	3.00	Πργμ/Πργμ	24/02/2035	23	---	24/02	3.00	1	ΟΕΔ-ΣΤΘ-240235-23Χ-2,000-1,00	---	---	---	10.0000 22/06/2015	---	---	---
166,211,676	1.00	3.00	Πργμ/Πργμ	24/02/2036	24	---	24/02	3.00	1	ΟΕΔ-ΣΤΘ-240236-24Χ-2,000-1,00	---	---	---	10.0000 22/06/2015	---	---	---
145,461,669	1.00	3.00	Πργμ/Πργμ	24/02/2037	25	---	24/02	3.00	1	ΟΕΔ-ΣΤΘ-240237-25Χ-2,000-1,00	---	---	---	10.0000 22/06/2015	---	---	---
146,941,087	1.00	3.00	Πργμ/Πργμ	24/02/2038	26	---	24/02	3.00	1	ΟΕΔ-ΣΤΘ-240238-26Χ-2,000-1,00	---	---	---	10.0000 22/06/2015	---	---	---
135,115,612	1.00	3.00	Πργμ/Πργμ	24/02/2039	27	---	24/02	3.00	1	ΟΕΔ-ΣΤΘ-240239-27Χ-2,000-1,00	---	---	---	10.0000 22/06/2015	---	---	---
141,909,637	1.00	3.00	Πργμ/Πργμ	24/02/2040	28	---	24/02	3.00	1	ΟΕΔ-ΣΤΘ-240240-28Χ-2,000-1,00	---	---	---	10.0000 22/06/2015	---	---	---
136,788,720	1.00	3.00	Πργμ/Πργμ	24/02/2041	29	---	24/02	3.00	1	ΟΕΔ-ΣΤΘ-240241-29Χ-2,000-1,00	---	---	---	10.0000 22/06/2015	---	---	---
163,643,410	1.00	3.00	Πργμ/Πργμ	24/02/2042	30	---	24/02	3.00	1	ΟΕΔ-ΣΤΘ-240242-30Χ-2,000-1,00	---	---	---	10.0000 22/06/2015	---	---	---
2,500,000	1,000.00	3.88	Πργμ/Πργμ	12/03/2029	10	---	12/03	3.88	1	ΟΕΔ-ΣΤΘ-120329-10Χ-3,875-1,0000	---	---	---	---	---	---	---
503,753	1,000.00	0.32	FLR Πργμ/360	16/09/2021	2	---	16/03 - 16/09	---	1	ΟΕΔ-ΚΥΜ-160921-02Χ-0,319-1,000	---	---	---	---	---	---	---
3,000,000	1,000.00	3.38	Πργμ/Πργμ	15/02/2025	7	---	15/02	3.38	1	ΟΕΔ-ΣΤΘ-150225-07Χ-3,375-1,000	---	---	---	---	---	---	---
250,250	1,000.00	2.90	Πργμ/Πργμ	20/03/2023	4	---	20/03	2.90	1	ΟΕΔ-ΣΤΘ-200323-04Χ-2,900-1,000	---	---	---	---	---	---	---
964,000	1,000.00	3.25	Πργμ/Πργμ	20/03/2025	6	---	20/03	3.25	1	ΟΕΔ-ΣΤΘ-200325-06Χ-3,250-1,000	---	---	---	---	---	---	---
2,100,000	1,000.00	3.55	Πργμ/Πργμ	20/03/2026	7	---	20/03	3.55	1	ΟΕΔ-ΣΤΘ-200326-07Χ-3,550-1,000	---	---	---	---	---	---	---
2,500,000	1,000.00	1.88	Πργμ/Πργμ	23/07/2026	7	---	23/07	1.88	1	ΟΕΔ-ΣΤΘ-230726-07Χ-1,875-1,000	---	---	---	---	---	---	---

Σημειώσεις Ομολόγων Ελλ. Δημοσίου

Ο Όγκος Συναλλαγών υπολογίζεται ως (Τεμάχια) * (Όνομαστική Τιμή). Η Αξία Συναλλαγών υπολογίζεται ως (Τεμάχια) * (Όνομαστική Τιμή) * (Τιμή %) + (Δεδουλευμένοι Τόκοι)

Η Αξία του τρέχοντος τοκομεριδίου για τις εκδόσεις Ονομαστικής Αξίας 0,01 ευρώ, αναφέρεται σε Ονομαστική Αξία 100 ευρώ.

FLR (= Floating Interest Rate) Ομόλογο Μεταβλητού Επιτοκίου.

[1] - Η Ημερομηνία Λήξης της τοκοφόρου περιόδου και η Ημερομηνία Πληρωμής του τοκομεριδίου.

Ομόλογα Ελληνικού Δημοσίου

Πλήθος Εισηγμ. Ομολογιών	Ονομ. αξία	Σημερινό επιτόκιο	Υπολογισμός Δεδουλευμένων	Ημερ/νία Λήξης [1]	Διάρκεια (έτη)	Σημείωση	Ημερομηνία Πληρ.	Αξία τρέχοντος	Μον. Διαπρ.	Ομόλογα Ελληνικού Δημοσίου	Κατωτ Τιμή	Ανωτ Τιμή	Τιμή κλειστ.	Προηγ. Κλείσιμο-ημ/νία	Όγκος	Αξία Συναλλαγών	Τελευταία εντολή Αγορ./ Πώλ. Ημερομηνία
--------------------------	------------	-------------------	---------------------------	--------------------	----------------	----------	------------------	----------------	-------------	-----------------------------------	------------	-----------	--------------	------------------------	-------	-----------------	---

Σημειώσεις Ομολόγων Ελλ. Δημοσίου

Ο Όγκος Συναλλαγών υπολογίζεται ως (Τεμάχια) * (Ονομαστική Τιμή). Η Αξία Συναλλαγών υπολογίζεται ως (Τεμάχια) * (Ονομαστική Τιμή) * (Τιμή %) + (Δεδουλευμένοι Τόκοι)

Η Αξία του τρέχοντος τοκομεριδίου για τις εκδόσεις Ονομαστικής Αξίας 0,01 ευρώ, αναφέρεται σε Ονομαστική Αξία 100 ευρώ.

FLR (= Floating Interest Rate) Ομόλογο Μεταβλητού Επιτοκίου.

[1] - Η Ημερομηνία Λήξης της τοκοφόρου περιόδου και η Ημερομηνία Πληρωμής του τοκομεριδίου.

Έντοκα Γραμμάτια & Zero Coupon Ομόλογα Ελληνικού Δημοσίου

Ημερ/νία	Διάρκειας 13 εβδομάδων									Διάρκειας 26 εβδομάδων									Διάρκειας 52 εβδομάδων								
	Ημερ/νία Λήξης	Αρχικό Επιτόκιο	Πλήθος Εισηγμένων	Όνομ/κή αξία	Τιμή έκδοσης	Τελευταία Τιμή	Συναλλαγή Ημερομηνία	Όγκος Συναλλαγών	Σημ.	Ημερ/νία Λήξης	Αρχικό Επιτόκιο	Πλήθος Εισηγμένων	Όνομ/κή αξία	Τιμή έκδοσης	Τελευταία Τιμή	Συναλλαγή Ημερομηνία	Όγκος Συναλλαγών	Σημ.	Ημερ/νία Λήξης	Αρχικό Επιτόκιο	Πλήθος Εισηγμένων	Όνομ/κή αξία	Τιμή έκδοσης	Τελευταία Τιμή	Συναλλαγή Ημερομηνία	Όγκος Συναλλαγών	Σημ.
14/12/2018	---	---	---	---	---	---	---	---	---	---	---	---	---	---	---	---	---	---	13/12/2019	1.09	1,000,000	1,000.00	989.10	---	---	---	---
15/03/2019	---	---	---	---	---	---	---	---	---	---	---	---	---	---	---	---	---	---	13/03/2020	0.95	1,000,000	1,000.00	990.50	---	---	---	---
14/06/2019	---	---	---	---	---	---	---	---	---	---	---	---	---	---	---	---	---	---	12/06/2020	0.47	1,000,000	1,000.00	995.30	---	---	---	---

Ημερήσιο Δελτίο Τιμών

Έτος: 140 Αύξων Αριθμός Συνεδρίασης: 174

Ενότητα 5: Ομόλογα Ελληνικού Δημοσίου Διαπραγματεύσιμα με τη Μέθοδο Εκφώνησης - Αντιφώνησης

Παρασκευή, 13 Σεπτεμβρίου, 2019

Ομόλογα σε Κυκλοφορία	Νόμισμα / Ελάχιστη διαπραγ.	Ημερομηνία Πληρ.	Αξία τρέχοντος τοκομεριδίου	Σημείωση	Τοκομερίδιο	Μονάδα διαπραγ/σης	Ημερ/νία Έκδοσης	Διάρκεια (έτη)	Σημερινό επιτόκιο	Υ.Δ.Τ σε	Ομόλογα	Τελευταία τιμή προηγ.	Τελευτ. Τιμή	Εκφ. τοις μετρητοίς (€)	Συναλλαγές σε τμχ	Ελάχιστο ζωής	Μέγιστο ζωής		
0	GBP / 10	01/12	0.25	---	62	1	01/12/1928	100	2.5	360	Ε.Κ.Τ.Ε.	---	---	---	---	---	---		
103,746	GBP / 10	01/12	0.25	---	60	1	01/12/1930	98	2.5	360	Ε.Κ.Τ.Ε. σειρά	2.27	05/02/1996	2.27	Π	05/02/1996	---	2.27	2.27

Νομικών Προσώπων και Εταιρειών σε Συνάλλαγμα και Ευρο

Σημειώσεις Ομολόγων Ελλ. Δημοσίου

Υ.Δ.Τ: Υπολογισμός Δεδουλευμένων Τόκων.

FLR (= Floating Interest Rate) Ομόλογο Μεταβλητού Επιτοκίου.

Η ελάχιστη διαπραγματεύσιμη Ονομαστική Αξία για όλους τους Άυλους Τίτλους του Δημοσίου είναι τα 100 Ευρώ.

(μφρ-0)

Πίνακας Μελών Χρηματιστηρίου Αθηνών και Μελών ΕΤ.ΕΚ.

Επωνυμία	Διεύθυνση	Τηλέφωνο	Φαξ	Αγορά Μετοχών			Αγορά Παραγώγων		Μέλη ΕΤ.ΕΚ.	
				Μέλος Αγοράς	Μέλος εξ Αποστάσεως	Ειδικός Διαπρήτης	Διαπρήτης	Ειδικός Διαπρήτης	Γενικό Εκκαθιστικό	Άμεσο Εκκαθιστικό
ALPHA ΤΡΑΠΕΖΑ Α.Ε.									a	
ΛΕΩΦ. ΑΘΗΝΩΝ 103, ΑΘΗΝΑ				+30 2103436820		210-3436270				
ΣΤΑΔΙΟΥ 40, ΑΘΗΝΑ				(210)-3260000		(210)-3264116				
				(210)-3265546		(210)-3265811				
ARGUS STOCKBROKERS LTD					a		a			
ΛΕΩΦΟΡΟΣ ΔΗΜΟΣΘΕΝΗ ΣΕΒΕΡΗ 25 , ΛΕΥΚΩΣΙΑ ΚΥΠΡΟΥ				+357 22717000		0035722717070				
ATLANTIC SECURITIES LTD					a					
ΠΡΟΔΡΟΜΟΥ 37, ΛΕΥΚΩΣΙΑ ΚΥΠΡΟΥ				+357 22445400		00357 22661914				
ΑΧΟΝ ΧΡΗΜΑΤΙΣΤΗΡΙΑΚΗ Α.Ε.Π.Ε.Υ.					a		a			
ΣΤΑΔΙΟΥ 48, ΑΘΗΝΑ				+30 2103363800		210-3243903				
ΒΕΤΑ ΧΡΗΜΑΤΙΣΤΗΡΙΑΚΗ Α.Ε.Π.Ε.Υ.					a		a			a
Λ.ΑΛΕΞΑΝΔΡΑΣ & ΒΡΑΪΛΑ 29 , ΑΘΗΝΑ				+30 2106478900		210-6410139				
BNP PARIBAS SECURITIES SERVICES									a	
ΛΑΜΨΑΚΟΥ 2, ΑΘΗΝΑ				+30 2107468500		210-7468579-581				
CAPITAL ΑΧΕΠΕΥ					a		a			
ΜΗΤΡΟΠΟΛΕΩΣ 58, ΑΘΗΝΑ				+30 2103369700		+30 210 3369820				
CFS ΧΡΗΜΑΤΙΣΤΗΡΙΑΚΗ Α.Ε.Π.Ε.Υ.					a					
ΠΑΠΑΡΡΗΓΟΠΟΥΛΟΥ 3, ΑΘΗΝΑ				+30 2103360800		+30 210-3360980				
CITIGROUP GLOBAL MARKETS EUROPE AG					a	a				
REUTERWEG 16, ΦΡΑΚΝΦΟΥΡΤΗ										
CITIGROUP GLOBAL MARKETS LIMITED					a	a				
CITIGROUP CENTER , CANADA SQ., CANARY WHARF 1, LONDON				+44 02079864000						
CREDIT SUISSE SECURITIES (EUROPE) LIMITED					a	a				
CABOT SQUARE 1 , LONDON				+44 2078888888						
DEUTSCHE BANK AG						a				
GREAT WINCHESTER STREET 1 , LONDON				+44 20 754 54209		00441133361437				
EUROBANK EQUITIES Α.Ε.Π.Ε.Υ.					a		a	a		a
ΦΙΛΕΛΛΗΝΩΝ 10 & ΞΕΝΟΦΩΝΤΟΣ 13 , ΑΘΗΝΑ				+30 2103720000		210-3720001				
EUROCORP Α.Ε.Π.Ε.Υ.					a		a			a
ΠΛ.ΦΙΛΙΚΗΣ ΕΤΑΙΡΕΙΑΣ 14, ΑΘΗΝΑ				+30 2107263500		2107263666				
EUROTRUST ΧΡΗΜΑΤΙΣΤΗΡΙΑΚΗ Α.Ε.Π.Ε.Υ.					a					
ΣΕΒΑΣΤΟΥΠΟΛΕΩΣ 113, ΑΘΗΝΑ				+30 2103363100		+30 210-3238334				
EUROXX ΧΡΗΜΑΤΙΣΤΗΡΙΑΚΗ Α.Ε.Π.Ε.Υ.					a		a	a		a
ΠΑΛΑΙΟΛΟΓΟΥ 7, ΧΑΛΑΝΔΡΙ				(210)-6879400		(210)-6879401				
ΠΑΛΑΙΟΛΟΓΟΥ 7, ΧΑΛΑΝΔΡΙ				+30 2106879400		210-6879401				
GLOBAL CAPITAL SECURITIES & FINANCIAL SERVICES LTD					a	a				
ΛΕΩΦ. ΑΡΧΙΕΠΙΣΚΟΠΟΥ ΜΑΚΑΡΙΟΥ Γ , ΚΤΙΡΙΟ ALPHA HOUSE 50, ΛΕΥΚΩΣΙΑ				+357 22710710		357 22339332				
HSBC FRANCE									a	
Λ. ΜΕΣΟΓΕΙΩΝ 109-111, ΑΘΗΝΑ				+30 2106960000		210-6929336				
INDEX ΧΡΗΜΑΤΙΣΤΗΡΙΑΚΗ Α.Ε.Π.Ε.Υ.					a					
ΔΡΑΓΑΤΣΑΝΙΟΥ 6, ΑΘΗΝΑ				+30 2103213920		+30 210-3213216				
LAIKI FINANCIAL SERVICES LTD						a				
ΛΕΩΦ. ΒΥΡΩΝΟΣ 26, ΛΕΥΚΩΣΙΑ ΚΥΠΡΟΥ				357 22367367		357 22718567				
MEGA EQUITY SECURITIES & FINANCIAL SERVICES PUBLIC LTD					a	a		a		
ΛΕΩΦ. ΓΡΙΒΑ ΔΙΓΕΝΗ 42-44, ΛΕΥΚΩΣΙΑ ΚΥΠΡΟΥ				+357 22711711		357 22711811				
MERIT ΧΡΗΜΑΤΙΣΤΗΡΙΑΚΗ Α.Ε.Π.Ε.Υ.					a		a			a
ΣΟΦΟΚΛΕΟΥΣ 5, ΑΘΗΝΑ				+30 2141008800		210-3671830				
MERRILL LYNCH INTERNATIONAL					a	a				
KING EDWARD STREET 2 , LONDON				+44 20276281000						
NUNTIUS ΧΡΗΜΑΤΙΣΤΗΡΙΑΚΗ Α.Ε.Π.Ε.Υ.					a					
ΔΡΑΓΑΤΣΑΝΙΟΥ 6, ΑΘΗΝΑ				+30 2103350599		+30210-3254846				
ONE PLUS CAPITAL LIMITED					a	a				
75 PRODRΟΜΟΥ AVENUE, ONEWORLD PARKVIEW HOUSE, 3RD FLOOR 30722873760										
PROCHOICE ΧΡΗΜΑΤΙΣΤΗΡΙΑΚΗ LTD					a	a				
ΣΠΥΡΟΥ ΚΥΠΡΙΑΝΟΥ 57, ΛΕΥΚΩΣΙΑ ΚΥΠΡΟΥ				+357-24-661192		+357-24-662464				
SHARELINK SECURITIES & FINANCIAL SERVICES LTD					a	a		a		
ΘΕΟΤΟΚΗ ΜΕΓΑΡΟ ΕΛΛΗΝΑ 6 , ΛΕΥΚΩΣΙΑ ΚΥΠΡΟΥ				+357 22554200		+357 22750852				
SOCIETE GENERALE S.A.					a	a		a		
17 COURS VALMY 92987 PUTEAUX - LA DEFENSE , ΠΑΡΙΣΙ				+33 157290504		+33142138697				
SOLIDUS SECURITIES Α.Ε.Π.Ε.Υ.					a		a			a
ΛΟΥΙΖΗΣ ΡΙΑΝΚΟΥΡ 64, ΑΘΗΝΑ				+30 2106900600		210-6985421				
THE CYPRUS INVESTMENT & SECURITIES CORPORATION LTD					a	a				
ΛΕΩΦ. ΛΕΜΕΣΟΥ 154, ΛΕΥΚΩΣΙΑ ΚΥΠΡΟΥ				+357 22121700		357 22338800				

Πίνακας Μελών Χρηματιστηρίου Αθηνών και Μελών ΕΤ.ΕΚ.

Επωνυμία	Τηλέφωνο	Φαξ	Αγορά Μετοχών			Αγορά Παραγώγων		Μέλη ΕΤ.ΕΚ.	
			Μέλος Αγοράς	Μέλος εξ Αποστάσεως	Ειδικός Διαπρήτης	Διαπρήτης	Ειδικός Διαπρήτης	Γενικό Εκκαθ/στικό	Άμεσο Εκκαθ/στικό
UBS LIMITED				a					
FINSBURY AVENUE 1 , LONDON	+44 2075687135								
Α. ΣΑΡΡΗΣ ΧΡΗΜΑΤΙΣΤΗΡΙΑΚΗ Α.Ε.Π.Ε.Υ.			a						
ΔΡΑΓΑΤΣΑΝΙΟΥ 6, ΑΘΗΝΑ	+30 2103367700	210-3312324							
ΑΛΦΑ FINANCE ΔΕΠΕΥ			a		a	a	a		a
ΜΕΡΛΙΝ 5, ΑΘΗΝΑ	+30 2103677400	210-33311193							
Γ. Α. ΠΕΡΒΑΝΑΣ ΧΡΗΜΑΤΙΣΤΗΡΙΑΚΗ Α.Ε.Π.Ε.Υ.			a						
ΣΟΦΟΚΛΕΟΥΣ 7-9, ΑΘΗΝΑ	+30 2103727200	210-3210-291							
ΔΥΝΑΜΙΚΗ ΧΡΗΜΑΤΙΣΤΗΡΙΑΚΗ Α.Ε.Π.Ε.Υ			a			a			a
ΛΕΩΦ.ΣΥΓΓΡΟΥ 223 & ΤΡΑΛΛΕΩΝ 2 , ΝΕΑ ΣΜΥΡΝΗ	+30 2103677700	210-3677777							
ΕΘΝΙΚΗ ΤΡΑΠΕΖΑ ΤΗΣ ΕΛΛΑΔΟΣ Α.Ε.			a		a	a		a	
ΑΚΑΔΗΜΙΑΣ 68, ΑΘΗΝΑ	(210)-3328817	(210)-3328678							
ΑΙΟΛΟΥ 86, ΑΘΗΝΑ	(210)-3341000	(210)-3228187							
ΕΘΝΙΚΗ ΧΡΗΜΑΤΙΣΤΗΡΙΑΚΗ Α.Ε.Π.Ε.Υ.			a		a	a	a		
ΛΕΩΦ. ΚΗΦΙΣΙΑΣ , ΚΤΗΡΙΟ Α 66, ΑΘΗΝΑ	+30 2107720000	+30 210-7720002							
ΕΛΛΗΝΙΚΗ ΤΡΑΠΕΖΑ (ΕΠΕΝΔΥΣΕΙΣ) ΛΤΔ				a					
ΛΕΩΦ.ΚΥΡΙΑΚΟΥ ΜΑΤΣΗ 31 - ΤΘ 24747 , ΛΕΥΚΩΣΙΑ ΚΥΠΡΟΥ	+357 22500100	357 22500110							
ΕΛΛΗΝΟΑΜΕΡΙΚΑΝΙΚΗ ΧΡΗΜΑΤΙΣΤΗΡΙΑΚΗ Α.Ε.Π.Ε.Υ.			a		a	a			a
ΑΝΔΡΕΑ ΠΑΠΑΝΔΡΕΟΥ 27, ΑΘΗΝΑ	+30 2103311100	+30 210-3215968							
ΕΠΕΝΔΥΤΙΚΗ ΤΡΑΠΕΖΑ ΕΛΛΑΔΟΣ Α.Ε			a		a	a	a	a	
ΑΙΓΙΛΕΙΑΣ & ΠΑΡΑΔΕΙΣΟΥ 32 , ΜΑΡΟΥΣΙ	+30 2108173111	+30 210-6896325							
Ι. Χ. ΜΑΥΡΙΚΗΣ ΧΡΗΜΑΤΙΣΤΗΡΙΑΚΗ Α.Ε.Π.Ε.Υ.			a						
ΣΟΦΟΚΛΕΟΥΣ 5, ΑΘΗΝΑ	+30 2103216730	210-3217767							
ΚΑΠΠΑ ΧΡΗΜΑΤΙΣΤΗΡΙΑΚΗ Α.Ε.Π.Ε.Υ.			a			a			
ΒΑΛΛΑΩΡΙΤΟΥ 15, ΑΘΗΝΑ	+30 2103678600	+30 210-3641002							
ΚΑΡΑΜΑΝΩΦ ΧΡΗΜΑΤΙΣΤΗΡΙΑΚΗ Α.Ε.Π.Ε.Υ.			a			a			
ΠΛ. ΑΓΙΩΝ ΘΕΟΔΩΡΩΝ 2, ΑΘΗΝΑ	+30 2103212947	+30 210-3217088							
ΚΥΚΛΟΣ ΧΡΗΜΑΤΙΣΤΗΡΙΑΚΗ Α.Ε.Π.Ε.Υ.			a			a			a
ΠΑΝΕΠΙΣΤΗΜΙΟΥ 39, ΑΘΗΝΑ	+30 2103364300	+30 210-3239122							
ΛΕΩΝ ΔΕΠΟΛΑΣ ΧΡΗΜΑΤΙΣΤΗΡΙΑΚΗ Α.Ε.Π.Ε.Υ.			a		a	a			
ΧΡ. ΛΑΔΑ 1, ΑΘΗΝΑ	+30 2103213276	+30 210-3211618							
Ν. ΧΡΥΣΟΧΟΙΔΗΣ ΧΡΗΜΑΤΙΣΤΗΡΙΑΚΗ Α.Ε.Π.Ε.Υ.			a			a			a
ΣΟΦΟΚΛΕΟΥΣ 7-9, ΑΘΗΝΑ	+30 2103213913	+30 210-3216115							
ΠΑΝΤΕΛΑΚΗΣ ΧΡΗΜΑΤΙΣΤΗΡΙΑΚΗ Α.Ε.Π.Ε.Υ			a		a	a	a		
ΕΘΝΙΚΗΣ ΑΝΤΙΣΤΑΣΕΩΣ Β 57, ΧΑΛΑΝΔΡΙ	+30 2106965000	210-6929550							
ΠΕΙΡΑΙΩΣ Α.Ε.Π.Ε.Υ.			a		a	a	a		a
ΣΤΑΔΙΟΥ 10, ΑΘΗΝΑ	+30 2103354100	210-3354170							
ΠΗΓΑΣΟΣ ΧΡΗΜΑΤΙΣΤΗΡΙΑΚΗ Α.Ε.Π.Ε.Υ.			a			a			
ΒΑΛΛΑΩΡΙΤΟΥ & ΑΜΕΡΙΚΗΣ 17 , ΑΘΗΝΑ	+30 2103670700	+30 210-3670760							
ΣΤ. ΕΜ. ΛΑΥΡΕΝΤΑΚΗΣ ΧΡΗΜΑΤΙΣΤΗΡΙΑΚΗ Α.Ε.Π.Ε.Υ.			a			a			
ΣΟΦΟΚΛΕΟΥΣ 7-9, ΑΘΗΝΑ	+30 2103213336	+30 210-3246572							
ΤΡΑΠΕΖΑ EUROBANK ERGASIAS A.E.								a	
ΟΘΩΝΟΣ 8, ΑΘΗΝΑ	(210)-3337969	(210)-3245916							
	(210)-3337000	(210)-3233866							
ΟΘΩΝΟΣ 8, ΑΘΗΝΑ	+30 2103337000	210-3245916							
ΤΡΑΠΕΖΑ ΠΕΙΡΑΙΩΣ Α.Ε.			a			a		a	
ΑΜΕΡΙΚΗΣ 4, ΑΘΗΝΑ	(210)-3335000	(210)-3335079							
	(210)-3335918	(210)-3254207							
ΑΜΕΡΙΚΗΣ 4, ΑΘΗΝΑ	+30 2103335000	210-3335079							

Πίνακας Μετοχών Υπό Ειδική Διαπραγμάτευση

Χρεόγραφο	Κατηγορία Διαπραγμάτευσης
Ειδικός Διαπραγματευτής	Εναρξη Ειδικής Διαπραγμάτευσης
ΚΑΝΑΚΗΣ Σ. (ΚΟ)	Κατάσταση σε Αναστολή
ΒΕΤΑ ΧΡΗΜΑΤΙΣΤΗΡΙΑΚΗ Α.Ε.Π.Ε.Υ.	01/10/2013
A.S. COMPANY (ΚΟ)	Κύρια Αγορά
EUROBANK EQUITIES Α.Ε.Π.Ε.Υ.	01/04/2019
ALPHA BANK (ΚΟ)	Κύρια Αγορά
EUROBANK EQUITIES Α.Ε.Π.Ε.Υ.	24/10/2012
MERIT ΧΡΗΜΑΤΙΣΤΗΡΙΑΚΗ Α.Ε.Π.Ε.Υ.	03/09/2013
ΑΛΦΑ FINANCE ΑΕΠΕΥ	29/02/2016
ΕΘΝΙΚΗ ΧΡΗΜΑΤΙΣΤΗΡΙΑΚΗ Α.Ε.Π.Ε.Υ.	15/01/2013
ΕΛΛΗΝΟΑΜΕΡΙΚΑΝΙΚΗ ΧΡΗΜΑΤΙΣΤΗΡΙΑΚΗ Α.Ε.Π.Ε.Υ.	06/02/2019
ΛΕΩΝ ΔΕΠΟΛΑΣ ΧΡΗΜΑΤΙΣΤΗΡΙΑΚΗ Α.Ε.Π.Ε.Υ.	04/01/2016
ΠΕΙΡΑΙΩΣ Α.Ε.Π.Ε.Υ.	28/05/2013
ΑΤΤΙΚΑ ΣΥΜΜΕΤΟΧΩΝ (ΚΟ)	Κύρια Αγορά
ΕΛΛΗΝΟΑΜΕΡΙΚΑΝΙΚΗ ΧΡΗΜΑΤΙΣΤΗΡΙΑΚΗ Α.Ε.Π.Ε.Υ.	28/12/2017
ΑΤΤΙΚΑ BANK Α.Τ.Ε. (ΚΟ)	Κύρια Αγορά
EUROXX ΧΡΗΜΑΤΙΣΤΗΡΙΑΚΗ Α.Ε.Π.Ε.Υ.	22/01/2016
ΠΕΙΡΑΙΩΣ Α.Ε.Π.Ε.Υ.	20/09/2017
AUTOHELLAS (ΚΟ)	Κύρια Αγορά
EUROXX ΧΡΗΜΑΤΙΣΤΗΡΙΑΚΗ Α.Ε.Π.Ε.Υ.	02/07/2018
ΑΛΦΑ FINANCE ΑΕΠΕΥ	01/07/2019
BRIQ PROPERTIES (ΚΟ)	Κύρια Αγορά
EUROBANK EQUITIES Α.Ε.Π.Ε.Υ.	09/01/2019
BYTE COMPUTER (ΚΟ)	Κύρια Αγορά
MERIT ΧΡΗΜΑΤΙΣΤΗΡΙΑΚΗ Α.Ε.Π.Ε.Υ.	04/08/2013
CENERGY HOLDINGS (ΚΑ)	Κύρια Αγορά
EUROBANK EQUITIES Α.Ε.Π.Ε.Υ.	02/01/2017
ΑΛΦΑ FINANCE ΑΕΠΕΥ	02/01/2017
CNL CAPITAL (ΚΟ)	Κύρια Αγορά
MERIT ΧΡΗΜΑΤΙΣΤΗΡΙΑΚΗ Α.Ε.Π.Ε.Υ.	01/10/2018
COCA-COLA HBC AG (ΚΟ)	Κύρια Αγορά
EUROBANK EQUITIES Α.Ε.Π.Ε.Υ.	23/10/2013
ΕΘΝΙΚΗ ΧΡΗΜΑΤΙΣΤΗΡΙΑΚΗ Α.Ε.Π.Ε.Υ.	29/04/2013
ΠΕΙΡΑΙΩΣ Α.Ε.Π.Ε.Υ.	04/05/2015
FOURLIS ΣΥΜΜΕΤΟΧΩΝ (ΚΟ)	Κύρια Αγορά
EUROBANK EQUITIES Α.Ε.Π.Ε.Υ.	01/12/2016
EUROXX ΧΡΗΜΑΤΙΣΤΗΡΙΑΚΗ Α.Ε.Π.Ε.Υ.	01/12/2016
ΠΕΙΡΑΙΩΣ Α.Ε.Π.Ε.Υ.	06/03/2017
INTERCONTINENTAL (ΚΟ)	Κύρια Αγορά
ΛΕΩΝ ΔΕΠΟΛΑΣ ΧΡΗΜΑΤΙΣΤΗΡΙΑΚΗ Α.Ε.Π.Ε.Υ.	03/06/2019
INTRACOM HOLDINGS (ΚΟ)	Κύρια Αγορά
ΛΕΩΝ ΔΕΠΟΛΑΣ ΧΡΗΜΑΤΙΣΤΗΡΙΑΚΗ Α.Ε.Π.Ε.Υ.	08/10/2018
JUMBO (ΚΟ)	Κύρια Αγορά
MERIT ΧΡΗΜΑΤΙΣΤΗΡΙΑΚΗ Α.Ε.Π.Ε.Υ.	06/11/2017
ΠΕΙΡΑΙΩΣ Α.Ε.Π.Ε.Υ.	06/03/2017
LAMDA DEVELOPMENT (ΚΟ)	Κύρια Αγορά
EUROBANK EQUITIES Α.Ε.Π.Ε.Υ.	08/12/2014
ΠΑΝΤΕΛΑΚΗΣ ΧΡΗΜΑΤΙΣΤΗΡΙΑΚΗ Α.Ε.Π.Ε.Υ.	06/11/2017
ΠΕΙΡΑΙΩΣ Α.Ε.Π.Ε.Υ.	29/06/2017
MARFIN INVESTMENT GROUP (ΚΟ)	Κύρια Αγορά
ΠΕΙΡΑΙΩΣ Α.Ε.Π.Ε.Υ.	02/02/2013
MLS ΠΛΗΡΟΦΟΡΙΚΗ (ΚΟ)	Κύρια Αγορά
ΕΛΛΗΝΟΑΜΕΡΙΚΑΝΙΚΗ ΧΡΗΜΑΤΙΣΤΗΡΙΑΚΗ Α.Ε.Π.Ε.Υ.	07/12/2015
ΠΕΙΡΑΙΩΣ Α.Ε.Π.Ε.Υ.	01/08/2019
PROFILE (ΚΟ)	Κύρια Αγορά
ΠΑΝΤΕΛΑΚΗΣ ΧΡΗΜΑΤΙΣΤΗΡΙΑΚΗ Α.Ε.Π.Ε.Υ.	01/07/2019
QUALITY & RELIABILITY (ΚΟ)	Κύρια Αγορά
ΒΕΤΑ ΧΡΗΜΑΤΙΣΤΗΡΙΑΚΗ Α.Ε.Π.Ε.Υ.	20/08/2014
QUEST ΣΥΜΜΕΤΟΧΩΝ (ΚΟ)	Κύρια Αγορά
ΒΕΤΑ ΧΡΗΜΑΤΙΣΤΗΡΙΑΚΗ Α.Ε.Π.Ε.Υ.	26/03/2018
EUROBANK EQUITIES Α.Ε.Π.Ε.Υ.	28/01/2019
VIOHALCO SA/NV (ΚΑ)	Κύρια Αγορά
EUROBANK EQUITIES Α.Ε.Π.Ε.Υ.	01/01/2017
MERIT ΧΡΗΜΑΤΙΣΤΗΡΙΑΚΗ Α.Ε.Π.Ε.Υ.	17/03/2014
ΑΛΦΑ FINANCE ΑΕΠΕΥ	17/02/2014
ΑΒΑΞ Α.Ε. (ΚΟ)	Κύρια Αγορά
EUROBANK EQUITIES Α.Ε.Π.Ε.Υ.	14/12/2015
ΑΔΜΗΕ ΣΥΜΜΕΤΟΧΩΝ Α.Ε. (ΚΟ)	Κύρια Αγορά
ΠΕΙΡΑΙΩΣ Α.Ε.Π.Ε.Υ.	29/06/2017

Πίνακας Μετοχών Υπό Ειδική Διαπραγμάτευση

Χρεόγραφο	Κατηγορία Διαπραγμάτευσης
Ειδικός Διαπραγματευτής	Εναρξη Ειδικής Διαπραγμάτευσης
ΑΛΟΥΜΥΛ (ΚΟ)	Κύρια Αγορά
ΒΕΤΑ ΧΡΗΜΑΤΙΣΤΗΡΙΑΚΗ Α.Ε.Π.Ε.Υ.	18/07/2013
ΓΕΚ ΤΕΡΝΑ (ΚΟ)	Κύρια Αγορά
ΕΛΛΗΝΟΑΜΕΡΙΚΑΝΙΚΗ ΧΡΗΜΑΤΙΣΤΗΡΙΑΚΗ Α.Ε.Π.Ε.Υ.	07/09/2015
ΠΕΙΡΑΙΩΣ Α.Ε.Π.Ε.Υ.	29/08/2019
ΔΕΗ (ΚΟ)	Κύρια Αγορά
EUROBANK EQUITIES Α.Ε.Π.Ε.Υ.	23/10/2012
MERIT ΧΡΗΜΑΤΙΣΤΗΡΙΑΚΗ Α.Ε.Π.Ε.Υ.	06/11/2017
ΑΛΦΑ FINANCE ΑΕΠΕΥ	23/07/2018
ΑΛΦΑ FINANCE ΑΕΠΕΥ	08/01/2013
ΕΘΝΙΚΗ ΧΡΗΜΑΤΙΣΤΗΡΙΑΚΗ Α.Ε.Π.Ε.Υ.	26/03/2013
ΠΕΙΡΑΙΩΣ Α.Ε.Π.Ε.Υ.	28/09/2013
ΕΘΝΙΚΗ ΤΡΑΠΕΖΑ (ΚΟ)	Κύρια Αγορά
EUROBANK EQUITIES Α.Ε.Π.Ε.Υ.	24/10/2012
MERIT ΧΡΗΜΑΤΙΣΤΗΡΙΑΚΗ Α.Ε.Π.Ε.Υ.	03/09/2013
ΑΛΦΑ FINANCE ΑΕΠΕΥ	08/01/2013
ΕΘΝΙΚΗ ΧΡΗΜΑΤΙΣΤΗΡΙΑΚΗ Α.Ε.Π.Ε.Υ.	28/02/2013
ΕΛΛΗΝΟΑΜΕΡΙΚΑΝΙΚΗ ΧΡΗΜΑΤΙΣΤΗΡΙΑΚΗ Α.Ε.Π.Ε.Υ.	25/07/2014
ΛΕΩΝ ΔΕΠΟΛΑΣ ΧΡΗΜΑΤΙΣΤΗΡΙΑΚΗ Α.Ε.Π.Ε.Υ.	20/04/2015
ΠΕΙΡΑΙΩΣ Α.Ε.Π.Ε.Υ.	08/09/2013
ΕΚΤΕΡ (ΚΟ)	Κύρια Αγορά
EUROBANK EQUITIES Α.Ε.Π.Ε.Υ.	16/10/2017
ΛΕΩΝ ΔΕΠΟΛΑΣ ΧΡΗΜΑΤΙΣΤΗΡΙΑΚΗ Α.Ε.Π.Ε.Υ.	21/05/2018
ΕΛΑΣΤΡΟΝ (ΚΟ)	Κύρια Αγορά
ΛΕΩΝ ΔΕΠΟΛΑΣ ΧΡΗΜΑΤΙΣΤΗΡΙΑΚΗ Α.Ε.Π.Ε.Υ.	20/02/2017
ΕΛΒΑΛΧΑΛΚΟΡ (ΚΑ)	Κύρια Αγορά
EUROBANK EQUITIES Α.Ε.Π.Ε.Υ.	07/05/2018
ΑΛΦΑ FINANCE ΑΕΠΕΥ	07/05/2018
ΕΛΛΑΚΤΩΡ (ΚΟ)	Κύρια Αγορά
EUROXX ΧΡΗΜΑΤΙΣΤΗΡΙΑΚΗ Α.Ε.Π.Ε.Υ.	24/09/2018
ΑΛΦΑ FINANCE ΑΕΠΕΥ	14/03/2019
ΕΘΝΙΚΗ ΧΡΗΜΑΤΙΣΤΗΡΙΑΚΗ Α.Ε.Π.Ε.Υ.	25/06/2013
ΕΛΛΗΝΟΑΜΕΡΙΚΑΝΙΚΗ ΧΡΗΜΑΤΙΣΤΗΡΙΑΚΗ Α.Ε.Π.Ε.Υ.	14/01/2019
ΠΕΙΡΑΙΩΣ Α.Ε.Π.Ε.Υ.	22/10/2018
ΕΛΛΗΝ. ΧΡΗΜΑΤΙΣΤΗΡΙΑ-Χ.Α. (ΚΟ)	Κύρια Αγορά
ΕΘΝΙΚΗ ΧΡΗΜΑΤΙΣΤΗΡΙΑΚΗ Α.Ε.Π.Ε.Υ.	25/06/2013
ΠΕΙΡΑΙΩΣ Α.Ε.Π.Ε.Υ.	04/05/2015
ΕΛΛΗΝΙΚΑ ΠΕΤΡΕΛΑΙΑ (ΚΟ)	Κύρια Αγορά
ΕΛΛΗΝΟΑΜΕΡΙΚΑΝΙΚΗ ΧΡΗΜΑΤΙΣΤΗΡΙΑΚΗ Α.Ε.Π.Ε.Υ.	14/09/2015
ΠΕΙΡΑΙΩΣ Α.Ε.Π.Ε.Υ.	20/03/2017
ΕΛΤΟΝ (ΚΟ)	Κύρια Αγορά
ΒΕΤΑ ΧΡΗΜΑΤΙΣΤΗΡΙΑΚΗ Α.Ε.Π.Ε.Υ.	03/09/2013
ΛΕΩΝ ΔΕΠΟΛΑΣ ΧΡΗΜΑΤΙΣΤΗΡΙΑΚΗ Α.Ε.Π.Ε.Υ.	01/04/2019
ΕΥΔΑΠ (ΚΟ)	Κύρια Αγορά
EUROBANK EQUITIES Α.Ε.Π.Ε.Υ.	10/06/2019
ΕΥΡΩΠΑΪΚΗ ΠΙΣΤΗ (ΚΟ)	Κύρια Αγορά
EUROBANK EQUITIES Α.Ε.Π.Ε.Υ.	08/07/2019
ΠΑΝΤΕΛΑΚΗΣ ΧΡΗΜΑΤΙΣΤΗΡΙΑΚΗ Α.Ε.Π.Ε.Υ.	15/07/2019
ΙΚΤΙΝΟΣ ΕΛΛΑΣ (ΚΟ)	Κύρια Αγορά
EUROBANK EQUITIES Α.Ε.Π.Ε.Υ.	25/02/2019
ΑΛΦΑ FINANCE ΑΕΠΕΥ	01/04/2019
ΕΘΝΙΚΗ ΧΡΗΜΑΤΙΣΤΗΡΙΑΚΗ Α.Ε.Π.Ε.Υ.	24/07/2019
ΙΝΤΡΑΛΟΤ (ΚΟ)	Κύρια Αγορά
EUROBANK EQUITIES Α.Ε.Π.Ε.Υ.	18/12/2017
EUROXX ΧΡΗΜΑΤΙΣΤΗΡΙΑΚΗ Α.Ε.Π.Ε.Υ.	12/06/2017
ΕΛΛΗΝΟΑΜΕΡΙΚΑΝΙΚΗ ΧΡΗΜΑΤΙΣΤΗΡΙΑΚΗ Α.Ε.Π.Ε.Υ.	30/05/2018
ΠΑΝΤΕΛΑΚΗΣ ΧΡΗΜΑΤΙΣΤΗΡΙΑΚΗ Α.Ε.Π.Ε.Υ.	07/05/2018
ΠΕΙΡΑΙΩΣ Α.Ε.Π.Ε.Υ.	28/09/2013
ΚΛΟΥΚΙΝΑΣ - ΛΑΠΠΑΣ (ΚΟ)	Κύρια Αγορά
ΒΕΤΑ ΧΡΗΜΑΤΙΣΤΗΡΙΑΚΗ Α.Ε.Π.Ε.Υ.	22/09/2014
ΚΡΙ - ΚΡΙ (ΚΟ)	Κύρια Αγορά
EUROBANK EQUITIES Α.Ε.Π.Ε.Υ.	07/05/2018
ΛΕΩΝ ΔΕΠΟΛΑΣ ΧΡΗΜΑΤΙΣΤΗΡΙΑΚΗ Α.Ε.Π.Ε.Υ.	16/01/2017
ΛΑΜΨΑ (ΚΟ)	Κύρια Αγορά
ΛΕΩΝ ΔΕΠΟΛΑΣ ΧΡΗΜΑΤΙΣΤΗΡΙΑΚΗ Α.Ε.Π.Ε.Υ.	16/01/2017

Πίνακας Μετοχών Υπό Ειδική Διαπραγμάτευση

Χρέογραφο	Κατηγορία Διαπραγμάτευσης
Ειδικός Διαπραγματευτής	Έναρξη Ειδικής Διαπραγμάτευσης
ΜΟΤΟΡ ΟΙΛ (ΚΟ)	Κύρια Αγορά
MERIT ΧΡΗΜΑΤΙΣΤΗΡΙΑΚΗ Α.Ε.Π.Ε.Υ.	25/02/2019
ΕΘΝΙΚΗ ΧΡΗΜΑΤΙΣΤΗΡΙΑΚΗ Α.Ε.Π.Ε.Υ.	17/02/2014
ΕΛΛΗΝΟΑΜΕΡΙΚΑΝΙΚΗ ΧΡΗΜΑΤΙΣΤΗΡΙΑΚΗ Α.Ε.Π.Ε.Υ.	01/09/2014
ΛΕΩΝ ΔΕΠΟΛΑΣ ΧΡΗΜΑΤΙΣΤΗΡΙΑΚΗ Α.Ε.Π.Ε.Υ.	01/04/2019
ΠΕΙΡΑΙΩΣ Α.Ε.Π.Ε.Υ.	04/05/2015
ΜΥΤΙΛΗΝΑΙΟΣ (ΚΟ)	Κύρια Αγορά
EUROBANK EQUITIES Α.Ε.Π.Ε.Υ.	20/09/2017
MERIT ΧΡΗΜΑΤΙΣΤΗΡΙΑΚΗ Α.Ε.Π.Ε.Υ.	25/02/2019
ΑΛΦΑ FINANCE ΑΕΠΕΥ	15/04/2019
ΕΘΝΙΚΗ ΧΡΗΜΑΤΙΣΤΗΡΙΑΚΗ Α.Ε.Π.Ε.Υ.	25/06/2013
ΠΕΙΡΑΙΩΣ Α.Ε.Π.Ε.Υ.	04/05/2015
ΟΛΠ (ΚΟ)	Κύρια Αγορά
EUROBANK EQUITIES Α.Ε.Π.Ε.Υ.	06/02/2019
ΟΠΑΠ (ΚΟ)	Κύρια Αγορά
EUROBANK EQUITIES Α.Ε.Π.Ε.Υ.	24/10/2012
MERIT ΧΡΗΜΑΤΙΣΤΗΡΙΑΚΗ Α.Ε.Π.Ε.Υ.	20/03/2017
ΑΛΦΑ FINANCE ΑΕΠΕΥ	08/01/2013
ΕΘΝΙΚΗ ΧΡΗΜΑΤΙΣΤΗΡΙΑΚΗ Α.Ε.Π.Ε.Υ.	15/01/2013
ΕΛΛΗΝΟΑΜΕΡΙΚΑΝΙΚΗ ΧΡΗΜΑΤΙΣΤΗΡΙΑΚΗ Α.Ε.Π.Ε.Υ.	25/07/2014
ΠΕΙΡΑΙΩΣ Α.Ε.Π.Ε.Υ.	04/05/2015
ΟΤΕ (ΚΟ)	Κύρια Αγορά
EUROBANK EQUITIES Α.Ε.Π.Ε.Υ.	24/10/2012
MERIT ΧΡΗΜΑΤΙΣΤΗΡΙΑΚΗ Α.Ε.Π.Ε.Υ.	20/03/2017
ΑΛΦΑ FINANCE ΑΕΠΕΥ	08/01/2013
ΕΘΝΙΚΗ ΧΡΗΜΑΤΙΣΤΗΡΙΑΚΗ Α.Ε.Π.Ε.Υ.	01/12/2012
ΕΛΛΗΝΟΑΜΕΡΙΚΑΝΙΚΗ ΧΡΗΜΑΤΙΣΤΗΡΙΑΚΗ Α.Ε.Π.Ε.Υ.	25/07/2014
ΛΕΩΝ ΔΕΠΟΛΑΣ ΧΡΗΜΑΤΙΣΤΗΡΙΑΚΗ Α.Ε.Π.Ε.Υ.	01/04/2019
ΠΕΙΡΑΙΩΣ Α.Ε.Π.Ε.Υ.	08/09/2013
ΠΑΠΟΥΤΣΑΝΗΣ (ΚΟ)	Κύρια Αγορά
ΒΕΤΑ ΧΡΗΜΑΤΙΣΤΗΡΙΑΚΗ Α.Ε.Π.Ε.Υ.	25/11/2013
ΑΛΦΑ FINANCE ΑΕΠΕΥ	19/11/2018
ΠΕΙΡΑΙΩΣ ΤΡΑΠΕΖΑ (ΚΟ)	Κύρια Αγορά
EUROBANK EQUITIES Α.Ε.Π.Ε.Υ.	23/10/2012
EUROXX ΧΡΗΜΑΤΙΣΤΗΡΙΑΚΗ Α.Ε.Π.Ε.Υ.	15/02/2016
MERIT ΧΡΗΜΑΤΙΣΤΗΡΙΑΚΗ Α.Ε.Π.Ε.Υ.	16/09/2013
ΑΛΦΑ FINANCE ΑΕΠΕΥ	15/04/2019
ΕΘΝΙΚΗ ΧΡΗΜΑΤΙΣΤΗΡΙΑΚΗ Α.Ε.Π.Ε.Υ.	02/06/2013
ΕΛΛΗΝΟΑΜΕΡΙΚΑΝΙΚΗ ΧΡΗΜΑΤΙΣΤΗΡΙΑΚΗ Α.Ε.Π.Ε.Υ.	14/01/2019
ΠΕΙΡΑΙΩΣ Α.Ε.Π.Ε.Υ.	16/02/2013
ΠΕΤΡΟΠΟΥΛΟΣ ΠΕΤΡΟΣ (ΚΟ)	Κύρια Αγορά
EUROBANK EQUITIES Α.Ε.Π.Ε.Υ.	01/04/2019
ΠΛΑΙΣΙΟ COMPUTERS (ΚΟ)	Κύρια Αγορά
ΒΕΤΑ ΧΡΗΜΑΤΙΣΤΗΡΙΑΚΗ Α.Ε.Π.Ε.Υ.	05/05/2014
EUROBANK EQUITIES Α.Ε.Π.Ε.Υ.	02/03/2015
ΠΛΑΣΤΙΚΑ ΘΡΑΚΗΣ (ΚΟ)	Κύρια Αγορά
EUROBANK EQUITIES Α.Ε.Π.Ε.Υ.	26/03/2018
ΑΛΦΑ FINANCE ΑΕΠΕΥ	26/03/2018
ΣΑΡΑΝΤΗΣ ΓΡ. (ΚΟ)	Κύρια Αγορά
ΒΕΤΑ ΧΡΗΜΑΤΙΣΤΗΡΙΑΚΗ Α.Ε.Π.Ε.Υ.	14/05/2013
EUROBANK EQUITIES Α.Ε.Π.Ε.Υ.	24/10/2016
ΣΠΥΡΟΥ ΑΓΡ. ΟΙΚ. (ΚΟ)	Κύρια Αγορά
EUROBANK EQUITIES Α.Ε.Π.Ε.Υ.	02/09/2019
ΤΡΑΠΕΖΑ EUROBANK ERGASIAS (ΚΟ)	Κύρια Αγορά
EUROBANK EQUITIES Α.Ε.Π.Ε.Υ.	01/06/2013
MERIT ΧΡΗΜΑΤΙΣΤΗΡΙΑΚΗ Α.Ε.Π.Ε.Υ.	06/11/2017
ΑΛΦΑ FINANCE ΑΕΠΕΥ	08/01/2013
ΕΘΝΙΚΗ ΧΡΗΜΑΤΙΣΤΗΡΙΑΚΗ Α.Ε.Π.Ε.Υ.	01/01/2017
ΕΛΛΗΝΟΑΜΕΡΙΚΑΝΙΚΗ ΧΡΗΜΑΤΙΣΤΗΡΙΑΚΗ Α.Ε.Π.Ε.Υ.	25/07/2014
ΠΕΙΡΑΙΩΣ Α.Ε.Π.Ε.Υ.	28/09/2013

Γνωστοποιήσεις Συναλλαγών - Κατάλογος Υπόχρεων Προσώπων

Ημερομηνία Υποβολής [1]	Επωνυμία	Λόγος Υποβολής [2]	Υπόχρεος	Ιδιότητα Υποχρέου	Σχέση με τον Υπόχρεο	Ημερομηνία Συναλλαγής	Αγορά	Όγκος Συναλλαγών	Αξία Συναλλαγών	Φύση Συναλλαγής [3]	Είδος Χρηματικού μέσου	Παρατηρήσεις [4]
13/09/2019	CORAL ΑΝΩΝΥΜΟΣ ΕΤΑΙΡΕΙΑ ΠΕΤΡΕΛΑΙΟΕΙΔΩΝ ΚΑΙ ΧΗΜΙΚΩΝ ΠΡΟΪΟΝΤΩΝ	B	ΤΖΑΝΝΕΤΑΚΗΣ ΠΕΤΡΟΣ	Μέλος ΔΣ Μη Εκτελεστικό	Συνδεδεμένο Νομικό Πρόσωπο	12/09/2019	ΑΞΙΩΝ ΧΑ	100	104,000.00	Π	Χρεωστικός Τίτλος	
13/09/2019	ΕΛΛΗΝΙΚΑ ΠΕΤΡΕΛΑΙΑ Α.Ε.	A	ΓΕΩΡΓΟΥΔΑΣ ΝΙΚΟΛΑΟΣ	Άλος Διευθυντής	Ο Ιδιος	12/09/2019	ΑΞΙΩΝ ΧΑ	3,000	25,560.00	Π	Μετοχή	1
13/09/2019	ΕΛΤΡΑΚ Α.Ε.	B	SCHREIER ALEXEI	Πρόεδρος ΔΣ	Συνδεδεμένο Νομικό Πρόσωπο	12/09/2019	ΑΞΙΩΝ ΧΑ	37,900	125,070.00	A	Μετοχή	1
13/09/2019	ΜΟΤΟΡ ΟΪΛ (ΕΛΛΑΣ) ΔΙΥΛΙΣΤΗΡΙΑ ΚΟΡΙΝΘΟΥ ΑΕ	B	ΤΖΑΝΝΕΤΑΚΗΣ ΠΕΤΡΟΣ	Μέλος ΔΣ Εκτελεστικό	Συνδεδεμένο Νομικό Πρόσωπο	12/09/2019	ΑΞΙΩΝ ΧΑ	5,605	114,413.76	A	Μετοχή	
13/09/2019	ΜΟΤΟΡ ΟΪΛ (ΕΛΛΑΣ) ΔΙΥΛΙΣΤΗΡΙΑ ΚΟΡΙΝΘΟΥ ΑΕ	B	ΤΖΑΝΝΕΤΑΚΗΣ ΠΕΤΡΟΣ	Μέλος ΔΣ Εκτελεστικό	Συνδεδεμένο Νομικό Πρόσωπο	12/09/2019	ΑΞΙΩΝ ΧΑ	1,661	33,893.98	Π	Μετοχή	
13/09/2019	ΜΟΤΟΡ ΟΪΛ (ΕΛΛΑΣ) ΔΙΥΛΙΣΤΗΡΙΑ ΚΟΡΙΝΘΟΥ ΑΕ	B	ΤΖΑΝΝΕΤΑΚΗΣ ΠΕΤΡΟΣ	Μέλος ΔΣ Εκτελεστικό	Συνδεδεμένο Νομικό Πρόσωπο	12/09/2019	ΠΑΡΑΓΩΓΩΝ ΧΑ	5	10,174.00	Π	Παράγωγο	
13/09/2019	ΜΟΤΟΡ ΟΪΛ (ΕΛΛΑΣ) ΔΙΥΛΙΣΤΗΡΙΑ ΚΟΡΙΝΘΟΥ ΑΕ	B	ΤΖΑΝΝΕΤΑΚΗΣ ΠΕΤΡΟΣ	Μέλος ΔΣ Εκτελεστικό	Συνδεδεμένο Νομικό Πρόσωπο	12/09/2019	ΠΑΡΑΓΩΓΩΝ ΧΑ	30	60,987.00	Π	Παράγωγο	
13/09/2019	ΣΦΑΚΙΑΝΑΚΗΣ Α.Ε.Β.Ε.	A	ΤΑΚΗ ΣΤΑΥΡΟΣ	Πρόεδρος κ Διευθ. Σύμβουλος	Ο Ιδιος	12/09/2019	ΑΞΙΩΝ ΧΑ	2,000	680.00	A	Μετοχή	1
13/09/2019	ΤΡΑΠΕΖΑ EUROBANK ERGASIAS A.E.	B	ΒΑΣΙΛΕΙΟΥ ΚΩΝΣΤΑΝΤΙΝΟΣ	Μέλος ΔΣ Εκτελεστικό	Συνδεδεμένο Νομικό Πρόσωπο	10/09/2019	ΑΞΙΩΝ ΧΑ	5,000	4,080.00	Π	Μετοχή	1
13/09/2019	ΤΡΑΠΕΖΑ EUROBANK ERGASIAS A.E.	B	ΒΑΣΙΛΕΙΟΥ ΚΩΝΣΤΑΝΤΙΝΟΣ	Μέλος ΔΣ Εκτελεστικό	Συνδεδεμένο Νομικό Πρόσωπο	10/09/2019	ΠΑΡΑΓΩΓΩΝ ΧΑ	400	32,360.00	A	Παράγωγο	4
13/09/2019	ΤΡΑΠΕΖΑ EUROBANK ERGASIAS A.E.	B	ΒΑΣΙΛΕΙΟΥ ΚΩΝΣΤΑΝΤΙΝΟΣ	Μέλος ΔΣ Εκτελεστικό	Συνδεδεμένο Νομικό Πρόσωπο	10/09/2019	ΠΑΡΑΓΩΓΩΝ ΧΑ	803	65,530.60	Π	Παράγωγο	4
13/09/2019	ΤΡΑΠΕΖΑ EUROBANK ERGASIAS A.E.	B	ΒΑΣΙΛΕΙΟΥ ΚΩΝΣΤΑΝΤΙΝΟΣ	Μέλος ΔΣ Εκτελεστικό	Συνδεδεμένο Νομικό Πρόσωπο	10/09/2019	ΑΞΙΩΝ ΧΑ	44,325	35,728.25	A	Μετοχή	1
13/09/2019	ΤΡΑΠΕΖΑ EUROBANK ERGASIAS A.E.	B	ΒΑΣΙΛΕΙΟΥ ΚΩΝΣΤΑΝΤΙΝΟΣ	Μέλος ΔΣ Εκτελεστικό	Συνδεδεμένο Νομικό Πρόσωπο	11/09/2019	ΠΑΡΑΓΩΓΩΝ ΧΑ	306	25,006.00	Π	Παράγωγο	4
13/09/2019	ΤΡΑΠΕΖΑ EUROBANK ERGASIAS A.E.	B	ΒΑΣΙΛΕΙΟΥ ΚΩΝΣΤΑΝΤΙΝΟΣ	Μέλος ΔΣ Εκτελεστικό	Συνδεδεμένο Νομικό Πρόσωπο	11/09/2019	ΑΞΙΩΝ ΧΑ	10,001	8,054.20	A	Μετοχή	1
13/09/2019	ΤΡΑΠΕΖΑ EUROBANK ERGASIAS A.E.	B	ΒΑΣΙΛΕΙΟΥ ΚΩΝΣΤΑΝΤΙΝΟΣ	Μέλος ΔΣ Εκτελεστικό	Συνδεδεμένο Νομικό Πρόσωπο	11/09/2019	ΑΞΙΩΝ ΧΑ	10,001	8,115.81	Π	Μετοχή	1
13/09/2019	ΤΡΑΠΕΖΑ EUROBANK ERGASIAS A.E.	B	ΒΑΣΙΛΕΙΟΥ ΚΩΝΣΤΑΝΤΙΝΟΣ	Μέλος ΔΣ Εκτελεστικό	Συνδεδεμένο Νομικό Πρόσωπο	11/09/2019	ΑΞΙΩΝ ΧΑ	4,400	3,567.10	A	Μετοχή	1
13/09/2019	ΤΡΑΠΕΖΑ EUROBANK ERGASIAS A.E.	B	ΒΑΣΙΛΕΙΟΥ ΚΩΝΣΤΑΝΤΙΝΟΣ	Μέλος ΔΣ Εκτελεστικό	Συνδεδεμένο Νομικό Πρόσωπο	11/09/2019	ΑΞΙΩΝ ΧΑ	40,000	32,800.00	Π	Μετοχή	1
13/09/2019	ΤΡΑΠΕΖΑ EUROBANK ERGASIAS A.E.	B	ΒΑΣΙΛΕΙΟΥ ΚΩΝΣΤΑΝΤΙΝΟΣ	Μέλος ΔΣ Εκτελεστικό	Συνδεδεμένο Νομικό Πρόσωπο	11/09/2019	ΠΑΡΑΓΩΓΩΝ ΧΑ	549	44,662.20	A	Παράγωγο	4

Σημειώσεις Γνωστοποιήσεων Συναλλαγών

Για περισσότερες πληροφορίες επί των γνωστοποιήσεων συναλλαγών επισκεφτείτε την ιστοσελίδα <http://athexgroup.gr/el/web/guest/companies-info-trade-notifications>

[1] - Η Ημερομηνία Υποβολής αφορά την Ημερομηνία που η Γνωστοποίηση παρελήφθη από το Χ.Α.

[2] - Λόγος Υποβολής: Α: Πρόσωπο που ασκεί Διευθυντικά καθήκοντα, Β: Πρόσωπο που έχει στενό δεσμό με πρόσωπο που ασκεί Διευθυντικά καθήκοντα.

[3] - Φύση Συναλλαγής: Α: Αγορά, Π: Πώληση.

[4] - Παρατηρήσεις: 1 - Λόγω Συμμετοχής σε ΑΜΚ, 2 - Λόγω Εξάσκησης Δικαιώματος Προαίρεσης αγοράς μετοχών που παρέχεται στο προσωπικό, 3 - Λόγω Δωρεάς, 4 - Λόγω Συγχώνευσης ή Διάσπασης κλπ, 5 - Λόγω Μετατροπής ή Ανταλλαγής Ομολογιών, 6 - Ανταλλαγή λόγω Προαιρετικής Δημόσιας Πρότασης.

Υποκείμενη Αγορά				Αγορά Παραγώγων													
Ανωτ Τιμή	Κατωτ Τιμή	Τιμή κλεισ.	Μεταβ.	Μήνας Παράδοσης	Άνοιγμα	Ανωτ Τιμή	Κατωτ Τιμή	Τελ Τιμή	Τιμή κλεισ.	Τελευταία ζήτηση	Τελευταία προσφορά	Τιμή Εκκαθάρισης ¹	Υψηλό ζωής	Χαμηλό ζωής	Πράξεις	Όγκος	Ανοικτές θέσεις
FTSE/X.A. Large Cap				(Μονάδα Διαπραγμάτευσης: 1 Μονάδα Δείκτη x 2€, Χρηματικός Διακανονισμός)													
2,125.64	2,100.21	2,117.11	0.25%	Σεπτέμβριος 2019	2,116.75	2,126.00	2,104.25	2,118.00	2,118.00	---	---	---	2,258.00	---	113	586	15,279
				Οκτώβριος 2019	2,111.00	2,131.50	2,105.25	2,127.75	2,127.75	---	---	---	2,180.50	---	97	531	2,243
				Νοέμβριος 2019	---	---	---	---	2,119.25	---	---	---	2,131.25	---	---	---	23
				Δεκέμβριος 2019	---	---	---	---	2,123.50	---	---	---	---	---	---	---	---
				Μάρτιος 2020	---	---	---	---	2,134.00	---	---	---	---	---	---	---	---
				Ιούνιος 2020	---	---	---	---	2,144.75	---	---	---	---	---	---	---	---

Σημειώσεις Παραγώγων

Τις τιμές εκκαθάρισης και τις τελικές ανοικτές θέσεις μπορείτε να τις ανακτήσετε στο ακόλουθο path <http://www.helex.gr/el/web/guest/statistics-end-of-day-derivatives>

Υποκείμενη Αγορά				Αγορά Παραγώγων													
Ανωτ Τιμή	Κατωτ Τιμή	Τιμή κλεισ.	Μεταβ.	Μήνας Παράδοσης	Άνοιγμα	Ανωτ Τιμή	Κατωτ Τιμή	Τελ Τιμή	Τιμή κλεισ.	Τελευταία ζήτηση	Τελευταία προσφορά	Τιμή Εκκαθάρισης*	Υψηλό ζωής	Χαμηλό ζωής	Πράξεις	Όγκος	Ανοικτές θέσεις
(Μέγεθος Συμβολαίου: 100 Χρεόγραφα, Φυσική Παράδοση)																	
ALPHA BANK (ΚΟ)				Σεπτέμβριος 2019	1.65	1.69	1.63	1.66	1.66	---	---	---	1.92	---	256	5,227	49,511
1.692	1.628	1.66	0.79%	Δεκέμβριος 2019	1.64	1.70	1.64	1.68	1.68	---	---	---	1.70	---	98	2,380	9,016
				Μάρτιος 2020	---	---	---	---	1.66	---	---	---	1.65	---	---	---	1
				Ιούνιος 2020	---	---	---	---	1.67	---	---	---	---	---	---	---	---
(Μέγεθος Συμβολαίου: 100 Χρεόγραφα, Φυσική Παράδοση)																	
ATTICA BANK A.T.E. (ΚΟ)				Σεπτέμβριος 2019	0.437	0.445	0.433	0.433	0.433	---	---	---	0.616	---	7	87	7,050
0.4455	0.432	0.44	0.92%	Δεκέμβριος 2019	0.435	0.442	0.430	0.442	0.442	---	---	---	0.455	---	5	25	5,893
				Μάρτιος 2020	---	---	---	---	0.441	---	---	---	---	---	---	---	---
				Ιούνιος 2020	---	---	---	---	0.443	---	---	---	---	---	---	---	---
(Μέγεθος Συμβολαίου: 100 Χρεόγραφα, Φυσική Παράδοση)																	
CENERGY HOLDINGS (ΚΑ)				Σεπτέμβριος 2019	1.36	1.39	1.36	1.39	1.39	---	---	---	1.63	---	57	3,244	7,526
1.41	1.356	1.41	2.62%	Δεκέμβριος 2019	1.40	1.41	1.37	1.40	1.40	---	---	---	1.46	---	25	3,091	1,588
				Μάρτιος 2020	---	---	---	---	1.39	---	---	---	---	---	---	---	---
				Ιούνιος 2020	---	---	---	---	1.40	---	---	---	---	---	---	---	---
(Μέγεθος Συμβολαίου: 100 Χρεόγραφα, Φυσική Παράδοση)																	
COCA-COLA HBC AG (ΚΟ)				Σεπτέμβριος 2019	29.86	29.86	29.31	29.58	29.58	---	---	---	33.35	---	19	38	285
30	29.22	29.39	-2.16%	Δεκέμβριος 2019	29.72	29.78	29.35	29.50	29.50	---	---	---	31.38	---	13	28	38
				Μάρτιος 2020	---	---	---	---	30.36	---	---	---	---	---	---	---	---
				Ιούνιος 2020	---	---	---	---	30.51	---	---	---	---	---	---	---	---
(Μέγεθος Συμβολαίου: 102 Χρεόγραφα, Φυσική Παράδοση)																	
FOURLIS ΣΥΜΜΕΤΟΧΩΝ (ΚΟ)				Σεπτέμβριος 2019	5.22	5.22	5.22	5.22	5.22	---	---	---	5.80	---	1	2	287
5.35	5.25	5.31	0.57%	Δεκέμβριος 2019	---	---	---	---	5.31	---	---	---	5.43	---	---	---	131
				Μάρτιος 2020	---	---	---	---	5.34	---	---	---	---	---	---	---	---
				Ιούνιος 2020	---	---	---	---	5.36	---	---	---	---	---	---	---	---
(Μέγεθος Συμβολαίου: 100 Χρεόγραφα, Φυσική Παράδοση)																	
INTRACOM HOLDINGS (ΚΟ)				Σεπτέμβριος 2019	0.980	1.01	0.980	1.01	1.01	---	---	---	1.24	---	8	260	3,544
1.04	1.006	1.03	1.98%	Δεκέμβριος 2019	1.02	1.02	1.01	1.02	1.02	---	---	---	1.08	---	6	244	1,109
				Μάρτιος 2020	---	---	---	---	1.02	---	---	---	1.01	---	---	---	---
				Ιούνιος 2020	---	---	---	---	1.03	---	---	---	---	---	---	---	---
(Μέγεθος Συμβολαίου: 100 Χρεόγραφα, Φυσική Παράδοση)																	
JUMBO (ΚΟ)				Σεπτέμβριος 2019	17.06	17.40	17.06	17.40	17.40	---	---	---	18.80	---	11	25	912
17.41	16.93	17.41	1.69%	Δεκέμβριος 2019	17.10	17.16	17.10	17.16	17.16	---	---	---	17.16	---	8	22	135
				Μάρτιος 2020	---	---	---	---	17.30	---	---	---	---	---	---	---	---
				Ιούνιος 2020	---	---	---	---	17.39	---	---	---	---	---	---	---	---

Σημειώσεις Παραγώγων

Τις τιμές εκκαθάρισης και τις τελικές ανοικτές θέσεις μπορείτε να τις ανακτήσετε στο ακόλουθο path <http://www.helex.gr/el/web/guest/statistics-end-of-day-derivatives>

Υποκείμενη Αγορά				Αγορά Παραγώγων													
Ανωτ Τιμή	Κατωτ Τιμή	Τιμή κλεισ.	Μεταβ.	Μήνας Παράδοσης	Άνοιγμα	Ανωτ Τιμή	Κατωτ Τιμή	Τελ Τιμή	Τιμή κλεισ.	Τελευταία ζήτηση	Τελευταία προσφορά	Τιμή Εκκαθάρισης*	Υψηλό ζωής	Χαμηλό ζωής	Πράξεις	Όγκος	Ανοικτές θέσεις
(Μέγεθος Συμβολαίου: 100 Χρεόγραφα, Φυσική Παράδοση)																	
LAMDA DEVELOPMENT(ΚΟ)				Σεπτέμβριος 2019	8.05	8.12	8.01	8.01	8.01	---	---	---	10.15	---	10	26	1,767
8.18	8.02	8.03	-0.12%	Δεκέμβριος 2019	8.18	8.22	8.10	8.11	8.11	---	---	---	8.96	---	19	55	243
				Μάρτιος 2020	---	---	---	---	8.12	---	---	---	---	---	---	---	---
				Ιούνιος 2020	---	---	---	---	8.17	---	---	---	---	---	---	---	---
(Μέγεθος Συμβολαίου: 100 Χρεόγραφα, Φυσική Παράδοση)																	
MARFIN INVESTMENT GROUP (ΚΟ)				Σεπτέμβριος 2019	0.138	0.142	0.137	0.137	0.137	---	---	---	0.162	---	80	4,815	73,389
0.142	0.138	0.1398	2.04%	Δεκέμβριος 2019	0.142	0.146	0.140	0.140	0.140	---	---	---	0.148	---	14	3,170	9,906
				Μάρτιος 2020	---	---	---	---	0.138	---	---	---	---	---	---	---	---
				Ιούνιος 2020	---	---	---	---	0.139	---	---	---	---	---	---	---	---
(Μέγεθος Συμβολαίου: 100 Χρεόγραφα, Φυσική Παράδοση)																	
TITAN CEMENT (ΚΑ)				Σεπτέμβριος 2019	---	---	---	---	18.19	---	---	---	18.50	---	---	---	8
18.38	18	18.38	1.10%	Δεκέμβριος 2019	---	---	---	---	18.28	---	---	---	18.53	---	---	---	11
				Μάρτιος 2020	---	---	---	---	18.37	---	---	---	---	---	---	---	---
				Ιούνιος 2020	---	---	---	---	18.46	---	---	---	---	---	---	---	---
(Μέγεθος Συμβολαίου: 100 Χρεόγραφα, Φυσική Παράδοση)																	
VIOTALCO SA/NV (ΚΑ)				Σεπτέμβριος 2019	3.92	3.96	3.89	3.89	3.89	---	---	---	4.45	---	44	118	4,788
3.955	3.88	3.895	-0.38%	Δεκέμβριος 2019	3.99	4.01	3.93	3.98	3.98	---	---	---	4.23	---	24	83	1,470
				Μάρτιος 2020	---	---	---	---	3.95	---	---	---	---	---	---	---	---
				Ιούνιος 2020	---	---	---	---	3.97	---	---	---	---	---	---	---	---
(Μέγεθος Συμβολαίου: 100 Χρεόγραφα, Φυσική Παράδοση)																	
ΑΔΜΗΕ ΣΥΜΜΕΤΟΧΩΝ Α.Ε. (ΚΟ)				Σεπτέμβριος 2019	2.11	2.13	2.11	2.13	2.13	---	---	---	2.25	---	44	690	5,735
2.14	2.085	2.12	0.47%	Δεκέμβριος 2019	2.14	2.15	2.13	2.14	2.14	---	---	---	2.23	---	21	533	1,719
				Μάρτιος 2020	---	---	---	---	2.13	---	---	---	---	---	---	---	---
				Ιούνιος 2020	---	---	---	---	2.14	---	---	---	---	---	---	---	---
(Μέγεθος Συμβολαίου: 100 Χρεόγραφα, Φυσική Παράδοση)																	
ΓΕΚ ΤΕΡΝΑ (ΚΟ)				Σεπτέμβριος 2019	6.25	6.33	6.25	6.32	6.32	---	---	---	7.01	---	38	219	3,207
6.36	6.14	6.32	1.12%	Δεκέμβριος 2019	6.31	6.39	6.31	6.35	6.35	---	---	---	6.74	---	18	170	6,466
				Μάρτιος 2020	---	---	---	---	6.32	---	---	---	---	---	---	---	---
				Ιούνιος 2020	---	---	---	---	6.35	---	---	---	---	---	---	---	---
(Μέγεθος Συμβολαίου: 100 Χρεόγραφα, Φυσική Παράδοση)																	
ΔΕΗ (ΚΟ)				Σεπτέμβριος 2019	2.78	2.83	2.76	2.77	2.77	---	---	---	3.16	---	111	1,758	16,101
2.828	2.76	2.778	-0.36%	Δεκέμβριος 2019	2.80	2.85	2.79	2.82	2.82	---	---	---	3.10	---	57	1,519	1,672
				Μάρτιος 2020	---	---	---	---	2.82	---	---	---	---	---	---	---	---
				Ιούνιος 2020	---	---	---	---	2.83	---	---	---	---	---	---	---	---
(Μέγεθος Συμβολαίου: 100 Χρεόγραφα, Φυσική Παράδοση)																	

Σημειώσεις Παραγώγων

Τις τιμές εκκαθάρισης και τις τελικές ανοικτές θέσεις μπορείτε να τις ανακτήσετε στο ακόλουθο path <http://www.helex.gr/el/web/guest/statistics-end-of-day-derivatives>

Υποκείμενη Αγορά				Αγορά Παραγώγων													
Ανωτ Τιμή	Κατωτ Τιμή	Τιμή κλεισ.	Μεταβ.	Μήνας Παράδοσης	Άνοιγμα	Ανωτ Τιμή	Κατωτ Τιμή	Τελ Τιμή	Τιμή κλεισ.	Τελευταία ζήτηση	Τελευταία προσφορά	Τιμή Εκκαθάρισης*	Υψηλό ζωής	Χαμηλό ζωής	Πράξεις	Όγκος	Ανοικτές θέσεις
(Μέγεθος Συμβολαίου: 100 Χρεόγραφα, Φυσική Παράδοση)																	
ΕΘΝΙΚΗ ΤΡΑΠΕΖΑ (ΚΟ)				Σεπτέμβριος 2019	2.60	2.63	2.55	2.60	2.60	---	---	---	2.70	---	334	7,700	42,677
2.646	2.555	2.598	0.62%	Δεκέμβριος 2019	2.56	2.65	2.56	2.62	2.62	---	---	---	2.71	---	132	4,492	2,508
				Μάρτιος 2020	---	---	---	---	2.61	---	---	---	---	---	---	---	---
				Ιούνιος 2020	---	---	---	---	2.62	---	---	---	---	---	---	---	---
(Μέγεθος Συμβολαίου: 100 Χρεόγραφα, Φυσική Παράδοση)																	
ΕΛΛΑΚΤΩΡ (ΚΟ)				Σεπτέμβριος 2019	2.02	2.03	2.02	2.03	2.03	---	---	---	2.32	---	25	272	7,979
2.05	2.01	2.03	0.00%	Δεκέμβριος 2019	2.03	2.06	2.03	2.06	2.06	---	---	---	2.27	---	46	429	2,654
				Μάρτιος 2020	---	---	---	---	2.05	---	---	---	---	---	---	---	---
				Ιούνιος 2020	---	---	---	---	2.06	---	---	---	---	---	---	---	---
(Μέγεθος Συμβολαίου: 102 Χρεόγραφα, Φυσική Παράδοση)																	
ΕΛΛΗΝ. ΧΡΗΜΑΤΙΣΤΗΡΙΑ Χ.Α. (ΚΟ)				Σεπτέμβριος 2019	4.74	4.75	4.73	4.74	4.74	---	---	---	4.89	4.26	8	1,354	2,713
4.785	4.715	4.75	0.32%	Δεκέμβριος 2019	4.72	4.80	4.71	4.74	4.74	---	---	---	4.81	---	7	1,365	121
				Μάρτιος 2020	---	---	---	---	4.78	---	---	---	---	---	---	---	---
				Ιούνιος 2020	---	---	---	---	4.81	---	---	---	---	---	---	---	---
(Μέγεθος Συμβολαίου: 100 Χρεόγραφα, Φυσική Παράδοση)																	
ΕΛΛΗΝΙΚΑ ΠΕΤΡΕΛΑΙΑ (ΚΟ)				Σεπτέμβριος 2019	8.52	8.66	8.52	8.56	8.56	---	---	---	9.59	---	15	31	1,866
8.66	8.5	8.55	0.35%	Δεκέμβριος 2019	8.58	8.68	8.53	8.58	8.58	---	---	---	9.40	---	11	35	238
				Μάρτιος 2020	---	---	---	---	8.61	---	---	---	---	---	---	---	---
				Ιούνιος 2020	---	---	---	---	8.65	---	---	---	---	---	---	---	---
(Μέγεθος Συμβολαίου: 100 Χρεόγραφα, Φυσική Παράδοση)																	
ΕΥΔΑΠ (ΚΟ)				Σεπτέμβριος 2019	7.65	7.70	7.65	7.70	7.70	---	---	---	8.36	---	9	20	438
7.8	7.45	7.8	2.63%	Δεκέμβριος 2019	7.82	7.82	7.82	7.82	7.82	---	---	---	7.82	---	1	5	179
				Μάρτιος 2020	---	---	---	---	7.68	---	---	---	---	---	---	---	---
				Ιούνιος 2020	---	---	---	---	7.72	---	---	---	---	---	---	---	---
(Μέγεθος Συμβολαίου: 100 Χρεόγραφα, Φυσική Παράδοση)																	
ΙΝΤΡΑΛΟΤ (ΚΟ)				Σεπτέμβριος 2019	0.475	0.480	0.475	0.479	0.479	---	---	---	0.580	---	10	133	4,561
0.4825	0.4695	0.482	3.10%	Δεκέμβριος 2019	0.474	0.489	0.474	0.488	0.488	---	---	---	0.489	---	5	100	90
				Μάρτιος 2020	---	---	---	---	0.472	---	---	---	---	---	---	---	---
				Ιούνιος 2020	---	---	---	---	0.475	---	---	---	---	---	---	---	---
(Μέγεθος Συμβολαίου: 100 Χρεόγραφα, Φυσική Παράδοση)																	
ΜΟΤΟΡ ΟΙΛ (ΚΟ)				Σεπτέμβριος 2019	20.28	20.48	20.28	20.48	20.48	---	---	---	24.27	---	16	75	530
20.48	20.18	20.4	1.19%	Δεκέμβριος 2019	20.28	20.59	20.27	20.43	20.43	---	---	---	21.27	---	20	111	251
				Μάρτιος 2020	---	---	---	---	20.37	---	---	---	---	---	---	---	---
				Ιούνιος 2020	---	---	---	---	20.47	---	---	---	---	---	---	---	---

Σημειώσεις Παραγώγων

Τις τιμές εκκαθάρισης και τις τελικές ανοικτές θέσεις μπορείτε να τις ανακτήσετε στο ακόλουθο path <http://www.helex.gr/el/web/guest/statistics-end-of-day-derivatives>

Υποκείμενη Αγορά				Αγορά Παραγώγων										Ανοικτές θέσεις			
Ανωτ Τιμή	Κατωτ Τιμή	Τιμή κλεισ.	Μεταβ.	Μήνας Παράδοσης	Άνοιγμα	Ανωτ Τιμή	Κατωτ Τιμή	Τελ Τιμή	Τιμή κλεισ.	Τελευταία ζήτηση	Τελευταία προσφορά	Τιμή Εκκαθάρισης*	Υψηλό ζωής	Χαμηλό ζωής	Πράξεις	Όγκος	Ανοικτές θέσεις
(Μέγεθος Συμβολαίου: 100 Χρεόγραφα, Φυσική Παράδοση)																	
ΜΥΤΙΛΗΝΑΙΟΣ (ΚΟ)				Σεπτέμβριος 2019	9.77	9.91	9.77	9.87	9.87	---	---	---	11.47	---	102	509	11,030
9.91	9.745	9.86	1.18%	Δεκέμβριος 2019	9.92	10.01	9.92	9.95	9.95	---	---	---	10.34	---	25	274	1,519
				Μάρτιος 2020	---	---	---	---	9.85	---	---	---	---	---	---	---	---
				Ιούνιος 2020	---	---	---	---	9.90	---	---	---	---	---	---	---	---
(Μέγεθος Συμβολαίου: 100 Χρεόγραφα, Φυσική Παράδοση)																	
ΟΛΠ (ΚΟ)				Σεπτέμβριος 2019	23.21	23.21	23.21	23.21	23.21	---	---	---	24.90	---	1	100	272
23.35	23	23.15	-0.22%	Δεκέμβριος 2019	23.51	23.51	23.51	23.51	23.51	---	---	---	24.10	---	1	100	483
				Μάρτιος 2020	---	---	---	---	23.44	---	---	---	---	---	---	---	---
				Ιούνιος 2020	---	---	---	---	23.56	---	---	---	---	---	---	---	---
(Μέγεθος Συμβολαίου: 100 Χρεόγραφα, Φυσική Παράδοση)																	
ΟΠΑΠ (ΚΟ)				Σεπτέμβριος 2019	9.68	9.76	9.66	9.76	9.76	---	---	---	10.44	---	14	134	4,136
9.78	9.565	9.78	0.98%	Δεκέμβριος 2019	9.66	9.83	9.63	9.82	9.82	---	---	---	9.90	---	33	182	988
				Μάρτιος 2020	---	---	---	---	9.79	---	---	---	---	---	---	---	---
				Ιούνιος 2020	---	---	---	---	9.84	---	---	---	---	---	---	---	---
(Μέγεθος Συμβολαίου: 100 Χρεόγραφα, Φυσική Παράδοση)																	
ΟΤΕ (ΚΟ)				Σεπτέμβριος 2019	12.31	12.38	12.28	12.36	12.36	---	---	---	12.90	---	58	413	4,058
12.38	12.23	12.36	0.49%	Δεκέμβριος 2019	12.40	12.48	12.38	12.48	12.48	---	---	---	12.62	---	4	38	434
				Μάρτιος 2020	---	---	---	---	12.43	---	---	---	---	---	---	---	---
				Ιούνιος 2020	---	---	---	---	12.49	---	---	---	---	---	---	---	---
(Μέγεθος Συμβολαίου: 100 Χρεόγραφα, Φυσική Παράδοση)																	
ΠΕΙΡΑΙΩΣ ΤΡΑΠΕΖΑ (ΚΟ)				Σεπτέμβριος 2019	2.99	3.09	2.99	3.09	3.09	---	---	---	3.33	---	169	5,221	19,009
3.098	2.988	3.096	2.52%	Δεκέμβριος 2019	3.00	3.11	2.99	3.10	3.10	---	---	---	3.11	---	150	5,101	4,186
				Μάρτιος 2020	---	---	---	---	3.05	---	---	---	---	---	---	---	---
				Ιούνιος 2020	---	---	---	---	3.07	---	---	---	---	---	---	---	---
(Μέγεθος Συμβολαίου: 100 Χρεόγραφα, Φυσική Παράδοση)																	
ΤΕΡΝΑ ΕΝΕΡΓΕΙΑΚΗ (ΚΟ)				Σεπτέμβριος 2019	7.16	7.45	7.15	7.45	7.45	---	---	---	7.85	---	69	301	2,503
7.47	7.1	7.42	3.63%	Δεκέμβριος 2019	7.22	7.49	7.22	7.49	7.49	---	---	---	7.80	---	26	292	3,283
				Μάρτιος 2020	---	---	---	---	7.24	---	---	---	---	---	---	---	---
				Ιούνιος 2020	---	---	---	---	7.27	---	---	---	---	---	---	---	---
(Μέγεθος Συμβολαίου: 100 Χρεόγραφα, Φυσική Παράδοση)																	
ΤΡΑΠΕΖΑ EUROBANK ERGASIAS (ΚΟ)				Σεπτέμβριος 2019	0.818	0.832	0.808	0.820	0.820	---	---	---	0.911	---	105	2,616	37,515
0.834	0.805	0.825	1.23%	Δεκέμβριος 2019	0.826	0.838	0.826	0.827	0.827	---	---	---	0.838	---	28	827	15,175
				Μάρτιος 2020	---	---	---	---	0.824	---	---	---	---	---	---	---	---
				Ιούνιος 2020	---	---	---	---	0.828	---	---	---	---	---	---	---	---

Σημειώσεις Παραγώγων

Τις τιμές εκκαθάρισης και τις τελικές ανοικτές θέσεις μπορείτε να τις ανακτήσετε στο ακόλουθο path <http://www.helex.gr/el/web/guest/statistics-end-of-day-derivatives>

ALPHA BANK (KO)

(Μέγεθος Συμβολαίου: 100 Χρεόγραφα, Τρόπος Εξάσκησης: Αμερικάνικος, Φυσική Παράδοση)

Δικαιώματα Αγοράς														Δικαιώματα Πώλησης																			
Τιμή Εξάσκησης	Σεπτέμβριος 2019						Οκτώβριος 2019						Λοιποί Μήνες		Σεπτέμβριος 2019						Οκτώβριος 2019						Λοιποί Μήνες		Τιμή Εξάσκησης				
	Άνοιγμα	Ανιγν. Τιμή	Καπιτ. Τιμή	Τελ. Τιμή	Τιμή κλεισ.	Όγκος	Άνοιγμα	Ανιγν. Τιμή	Καπιτ. Τιμή	Τελ. Τιμή	Τιμή κλεισ.	Όγκος	Άνοιγτες θέσεις	Όγκος	Άνοιγτες θέσεις	Άνοιγμα	Ανιγν. Τιμή	Καπιτ. Τιμή	Τελ. Τιμή	Τιμή κλεισ.	Όγκος	Άνοιγτες θέσεις	Άνοιγμα	Ανιγν. Τιμή	Καπιτ. Τιμή	Τελ. Τιμή	Τιμή κλεισ.	Όγκος		Άνοιγτες θέσεις	Όγκος	Άνοιγτες θέσεις	
0.600	0.000	0.000	0.000		1.05	-	-					-	-			0.000	0.000	0.000		0.001	-	-							-	-			0.006
0.650	0.000	0.000	0.000		1.00	-	-					-	-			0.000	0.000	0.000		0.001	-	-							-	-			0.007
0.700	0.000	0.000	0.000		0.950	-	-					-	-			0.000	0.000	0.000		0.001	-	-							-	-			0.007
0.750	0.000	0.000	0.000		0.900	-	-					-	-			0.000	0.000	0.000		0.002	-	-							-	-			0.008
0.800	0.000	0.000	0.000		0.850	-	-					-	-			0.000	0.000	0.000		0.003	-	-							-	-			0.008
0.850	0.000	0.000	0.000		0.800	-	-					-	-			0.000	0.000	0.000		0.001	-	-							-	-			0.009
0.900	0.000	0.000	0.000		0.750	-	-	0.000	0.000	0.000		0.752	-	-		0.000	0.000	0.000		0.002	-	-	0.000	0.000	0.000		0.001	-	-			0.009	
0.950	0.000	0.000	0.000		0.700	-	-	0.000	0.000	0.000		0.702	-	-		0.000	0.000	0.000		0.001	-	-	0.000	0.000	0.000		0.001	-	-			0.010	
1.000	0.000	0.000	0.000		0.650	-	-	0.000	0.000	0.000		0.652	-	-		0.000	0.000	0.000		0.001	-	-	0.000	0.000	0.000		0.001	-	-			0.010	
1.100	0.000	0.000	0.000		0.550	-	-	0.000	0.000	0.000		0.552	-	-		0.000	0.000	0.000		0.001	-	-	0.000	0.000	0.000		0.001	-	-			0.011	
1.200	0.000	0.000	0.000		0.451	-	-	0.000	0.000	0.000		0.454	-	-		0.000	0.000	0.000		0.001	-	-	0.000	0.000	0.000		0.001	-	-			0.012	
1.300	0.000	0.000	0.000		0.351	-	-	0.000	0.000	0.000		0.358	-	-		0.000	0.000	0.000		0.001	-	-	0.000	0.000	0.000		0.006	-	-			0.013	
1.400	0.000	0.000	0.000		0.254	-	-	0.000	0.000	0.000		0.269	-	-		0.000	0.000	0.000		0.003	-	1	0.000	0.000	0.000		0.016	-	-			0.014	
1.500	0.000	0.000	0.000		0.165	-	-	0.000	0.000	0.000		0.191	-	20		0.000	0.000	0.000		0.015	-	-	0.000	0.000	0.000		0.038	-	-			0.015	
1.600	0.000	0.000	0.000		0.094	-	5	0.000	0.000	0.000		0.128	-	-		0.000	0.000	0.000		0.043	-	-	0.000	0.000	0.000		0.075	-	-			0.016	
1.700	0.000	0.000	0.000		0.045	-	56	0.000	0.000	0.000		0.081	-	-		0.000	0.000	0.000		0.095	-	-	0.000	0.000	0.000		0.128	-	-			0.017	
1.800	0.000	0.000	0.000		0.019	-	80	0.000	0.000	0.000		0.047	-	-		0.000	0.000	0.000		0.168	-	-	0.000	0.000	0.000		0.194	-	-			0.018	
1.900	0.000	0.000	0.000		0.006	-	-	0.000	0.000	0.000		0.027	-	-		0.000	0.000	0.000		0.256	-	-	0.000	0.000	0.000		0.274	-	-			0.019	
2.000	0.000	0.000	0.000		0.002	-	-	0.000	0.000	0.000		0.014	-	-		0.000	0.000	0.000		0.351	-	-	0.000	0.000	0.000		0.362	-	-			0.020	
2.200	0.000	0.000	0.000		0.001	-	-	0.000	0.000	0.000		0.004	-	-		0.000	0.000	0.000		0.550	-	-	0.000	0.000	0.000		0.552	-	-			0.022	
2.400	0.000	0.000	0.000		0.002	-	-	0.000	0.000	0.000		0.001	-	-		0.000	0.000	0.000		0.750	-	-	0.000	0.000	0.000		0.750	-	-			0.024	
2.600	0.000	0.000	0.000		0.001	-	-	0.000	0.000	0.000		0.001	-	-		0.000	0.000	0.000		0.950	-	-	0.000	0.000	0.000		0.950	-	-			0.026	
Σύνολα:						0	141					0	20	0	0					0	1							0	0	0	0		
Αριθμός Πράξεων:							0					0		0						0.00								0		0			

ΔΕΗ (ΚΟ)

(Μέγεθος Συμβολαίου: 100 Χρεόγραφα, Τρόπος Εξάσκησης: Αμερικάνικος, Φυσική Παράδοση)

Τιμή Εξάσκησης	Δικαιώματα Αγοράς														Δικαιώματα Πώλησης																	
	Σεπτέμβριος 2019							Οκτώβριος 2019							Λοιποί Μήνες		Σεπτέμβριος 2019							Οκτώβριος 2019				Λοιποί Μήνες		Τιμή Εξάσκησης		
	Άνοιγμα	Ανιγτ Τιμή	Καπιτ Τιμή	Τελ Τιμή	Τιμή κλεισ.	Όγκος	Ανοικτές θέσεις	Άνοιγμα	Ανιγτ Τιμή	Καπιτ Τιμή	Τελ Τιμή	Τιμή κλεισ.	Όγκος	Ανοικτές θέσεις	Όγκος	Ανοικτές θέσεις	Άνοιγμα	Ανιγτ Τιμή	Καπιτ Τιμή	Τελ Τιμή	Τιμή κλεισ.	Όγκος	Ανοικτές θέσεις	Όγκος	Ανοικτές θέσεις	Όγκος	Ανοικτές θέσεις					
0.850	0.000	0.000	0.000	1.94	-	-							-	-			0.000	0.000	0.000	0.001	-	-			-	-			0.009			
0.900	0.000	0.000	0.000	1.89	-	-							-	-			0.000	0.000	0.000	0.001	-	-			-	-			0.009			
0.950	0.000	0.000	0.000	1.84	-	-							-	-			0.000	0.000	0.000	0.001	-	-			-	-			0.010			
1.000	0.000	0.000	0.000	1.79	-	-							-	-			0.000	0.000	0.000	0.001	-	-			-	-			0.010			
1.100	0.000	0.000	0.000	1.69	-	-							-	-			0.000	0.000	0.000	0.001	-	-			-	-			0.011			
1.200	0.000	0.000	0.000	1.59	-	-							-	-			0.000	0.000	0.000	0.001	-	-			-	-			0.012			
1.300	0.000	0.000	0.000	1.49	-	-							-	-			0.000	0.000	0.000	0.001	-	-			-	-			0.013			
1.400	0.000	0.000	0.000	1.39	-	-							-	-			0.000	0.000	0.000	0.001	-	-			-	-			0.014			
1.500	0.000	0.000	0.000	1.29	-	-							-	-			0.000	0.000	0.000	0.001	-	-			-	-			0.015			
1.600	0.000	0.000	0.000	1.19	-	-	0.000	0.000	0.000		1.19	-	-			0.000	0.000	0.000	0.001	-	-	0.000	0.000	0.000	0.001	-	-			0.016		
1.700	0.000	0.000	0.000	1.09	-	-	0.000	0.000	0.000		1.09	-	-			0.000	0.000	0.000	0.001	-	-	0.000	0.000	0.000	0.001	-	-			0.017		
1.800	0.000	0.000	0.000	0.991	-	-	0.000	0.000	0.000		0.997	-	-			0.000	0.000	0.000	0.001	-	-	0.000	0.000	0.000	0.003	-	-			0.018		
1.900	0.000	0.000	0.000	0.891	-	-	0.000	0.000	0.000		0.900	-	-			0.000	0.000	0.000	0.001	-	-	0.000	0.000	0.000	0.006	-	-			0.019		
2.000	0.000	0.000	0.000	0.791	-	-	0.000	0.000	0.000		0.806	-	-			0.000	0.000	0.000	0.001	-	-	0.000	0.000	0.000	0.012	-	-			0.020		
2.200	0.000	0.000	0.000	0.592	-	-	0.000	0.000	0.000		0.626	-	-			0.000	0.000	0.000	0.001	-	-	0.000	0.000	0.000	0.032	-	-			0.022		
2.400	0.000	0.000	0.000	0.398	-	-	0.000	0.000	0.000		0.469	-	-			0.000	0.000	0.000	0.007	-	16	0.000	0.000	0.000	0.075	-	-			0.024		
2.600	0.000	0.000	0.000	0.228	-	1	0.000	0.000	0.000		0.336	-	20			0.000	0.000	0.000	0.037	-	5	0.000	0.000	0.000	0.141	-	-			0.026		
2.800	0.000	0.000	0.000	0.105	-	36	0.000	0.000	0.000		0.231	-	-			0.000	0.000	0.000	0.114	-	-	0.000	0.000	0.000	0.236	-	-			0.028		
3.000	0.000	0.000	0.000	0.039	-	955	0.000	0.000	0.000		0.154	-	-			0.000	0.000	0.000	0.247	-	-	0.000	0.000	0.000	0.358	-	-			0.030		
3.200	0.000	0.000	0.000	0.011	-	52	0.000	0.000	0.000		0.099	-	-			0.000	0.000	0.000	0.420	-	-	0.000	0.000	0.000	0.503	-	-			0.032		
3.400	0.000	0.000	0.000	0.002	-	-	0.000	0.000	0.000		0.061	-	5			0.000	0.000	0.000	0.612	-	-	0.000	0.000	0.000	0.666	-	-			0.034		
3.600	0.000	0.000	0.000	0.002	-	-	0.000	0.000	0.000		0.037	-	-			0.000	0.000	0.000	0.810	-	-	0.000	0.000	0.000	0.842	-	-			0.036		
3.800	0.000	0.000	0.000	0.001	-	-	0.000	0.000	0.000		0.022	-	-			0.000	0.000	0.000	1.01	-	-	0.000	0.000	0.000	1.03	-	-			0.038		
4.000	0.000	0.000	0.000	0.004	-	-	0.000	0.000	0.000		0.012	-	-			0.000	0.000	0.000	1.21	-	-	0.000	0.000	0.000	1.22	-	-			0.040		
Σύνολα:						0	1,044							0	25											0	0			0	0	
Αριθμός Πράξεων:						0								0												0.00				0		0

ΕΘΝΙΚΗ ΤΡΑΠΕΖΑ (ΚΟ)

(Μέγεθος Συμβολαίου: 100 Χρεόγραφα, Τρόπος Εξάσκησης: Αμερικάνικος, Φυσική Παράδοση)

Τιμή Εξάσκησης	Δικαιώματα Αγοράς													Δικαιώματα Πώλησης																				
	Σεπτέμβριος 2019							Οκτώβριος 2019						Λοιποί Μήνες		Σεπτέμβριος 2019							Οκτώβριος 2019						Λοιποί Μήνες		Τιμή Εξάσκησης			
	Άνοιγμα	Ανιτ Τιμή	Κατωτ Τιμή	Τελ Τιμή	Τιμή κλεισ.	Όγκος	Ανοικτές θέσεις	Άνοιγμα	Ανιτ Τιμή	Κατωτ Τιμή	Τελ Τιμή	Τιμή κλεισ.	Όγκος	Ανοικτές θέσεις	Όγκος	Ανοικτές θέσεις	Άνοιγμα	Ανιτ Τιμή	Κατωτ Τιμή	Τελ Τιμή	Τιμή κλεισ.	Όγκος	Ανοικτές θέσεις	Άνοιγμα	Ανιτ Τιμή	Κατωτ Τιμή	Τελ Τιμή	Τιμή κλεισ.	Όγκος	Ανοικτές θέσεις		Όγκος	Ανοικτές θέσεις	
0.650	0.000	0.000	0.000		1.93	-	-						-	-			0.000	0.000	0.000		0.001	-	-											0.007
0.700	0.000	0.000	0.000		1.88	-	-						-	-			0.000	0.000	0.000		0.001	-	-										0.007	
0.750	0.000	0.000	0.000		1.83	-	-						-	-			0.000	0.000	0.000		0.001	-	-										0.008	
0.800	0.000	0.000	0.000		1.78	-	-						-	-			0.000	0.000	0.000		0.002	-	-										0.008	
0.850	0.000	0.000	0.000		1.73	-	-						-	-			0.000	0.000	0.000		0.001	-	-										0.009	
0.900	0.000	0.000	0.000		1.68	-	-						-	-			0.000	0.000	0.000		0.001	-	-										0.009	
0.950	0.000	0.000	0.000		1.63	-	-						-	-			0.000	0.000	0.000		0.001	-	-										0.010	
1.000	0.000	0.000	0.000		1.58	-	-						-	-			0.000	0.000	0.000		0.001	-	-										0.010	
1.100	0.000	0.000	0.000		1.48	-	-						-	-			0.000	0.000	0.000		0.001	-	-										0.011	
1.200	0.000	0.000	0.000		1.38	-	-						-	-			0.000	0.000	0.000		0.001	-	-										0.012	
1.300	0.000	0.000	0.000		1.28	-	-						-	-			0.000	0.000	0.000		0.001	-	-										0.013	
1.400	0.000	0.000	0.000		1.18	-	-	0.000	0.000	0.000		1.18	-	-			0.000	0.000	0.000		0.001	-	-	0.000	0.000	0.000		0.001	-	-			0.014	
1.500	0.000	0.000	0.000		1.08	-	-	0.000	0.000	0.000		1.08	-	-			0.000	0.000	0.000		0.002	-	-	0.000	0.000	0.000		0.001	-	-			0.015	
1.600	0.000	0.000	0.000		0.981	-	-	0.000	0.000	0.000		0.984	-	-			0.000	0.000	0.000		0.001	-	-	0.000	0.000	0.000		0.001	-	-			0.016	
1.700	0.000	0.000	0.000		0.881	-	-	0.000	0.000	0.000		0.885	-	-			0.000	0.000	0.000		0.001	-	-	0.000	0.000	0.000		0.001	-	-			0.017	
1.800	0.000	0.000	0.000		0.781	-	3	0.000	0.000	0.000		0.787	-	-			0.000	0.000	0.000		0.001	-	-	0.000	0.000	0.000		0.003	-	-			0.018	
1.900	0.000	0.000	0.000		0.681	-	-	0.000	0.000	0.000		0.691	-	1			0.000	0.000	0.000		0.002	-	-	0.000	0.000	0.000		0.007	-	-			0.019	
2.000	0.000	0.000	0.000		0.581	-	20	0.000	0.000	0.000		0.598	-	5			0.000	0.000	0.000		0.001	-	154	0.000	0.000	0.000		0.014	-	-			0.020	
2.200	0.000	0.000	0.000		0.382	-	12	0.000	0.000	0.000		0.427	-	-			0.000	0.000	0.000		0.001	-	-	0.000	0.000	0.000		0.043	-	-			0.022	
2.400	0.220	0.220	0.220	0.220	0.220	10	10	0.327	0.327	0.322	0.322	0.322	4	10			0.000	0.000	0.000		0.019	-	-	0.000	0.000	0.000		0.102	-	-			0.024	
2.600	0.000	0.000	0.000		0.072	-	20	0.000	0.000	0.000		0.178	-	-			0.000	0.000	0.000		0.091	-	-	0.000	0.000	0.000		0.194	-	-			0.026	
2.800	0.000	0.000	0.000		0.016	-	-	0.000	0.000	0.000		0.105	-	-			0.000	0.000	0.000		0.235	-	-	0.000	0.000	0.000		0.320	-	-			0.028	
3.000	0.000	0.000	0.000		0.002	-	-	0.000	0.000	0.000		0.057	-	-			0.000	0.000	0.000		0.422	-	-	0.000	0.000	0.000		0.472	-	-			0.030	
3.200	0.000	0.000	0.000		0.002	-	-	0.000	0.000	0.000		0.030	-	-			0.000	0.000	0.000		0.620	-	-	0.000	0.000	0.000		0.645	-	-			0.032	
3.400	0.000	0.000	0.000		0.001	-	-	0.000	0.000	0.000		0.015	-	-			0.000	0.000	0.000		0.820	-	-	0.000	0.000	0.000		0.831	-	-			0.034	
3.600	0.000	0.000	0.000		0.002	-	-	0.000	0.000	0.000		0.007	-	-			0.000	0.000	0.000		1.02	-	-	0.000	0.000	0.000		1.02	-	-			0.036	
Σύνολα:						10	65						4	16	0	10					10	154						0	0	0	550			
Αριθμός Πράξεων:																																		

ΟΠΑΠ (ΚΟ)

(Μέγεθος Συμβολαίου: 100 Χρεόγραφα, Τρόπος Εξάσκησης: Αμερικάνικος, Φυσική Παράδοση)

Τιμή Εξάσκησης	Δικαιώματα Αγοράς														Δικαιώματα Πώλησης											Τιμή Εξάσκησης			
	Σεπτέμβριος 2019						Οκτώβριος 2019						Λοιποί Μήνες		Σεπτέμβριος 2019						Οκτώβριος 2019						Λοιποί Μήνες		
	Άνοιγμα	Ανιγν. Τιμή	Καπιτ. Τιμή	Τελ. Τιμή	Τιμή κλεισ.	Όγκος	Ανοικτές θέσεις	Άνοιγμα	Ανιγν. Τιμή	Καπιτ. Τιμή	Τελ. Τιμή	Τιμή κλεισ.	Όγκος	Ανοικτές θέσεις	Όγκος	Ανοικτές θέσεις	Άνοιγμα	Ανιγν. Τιμή	Καπιτ. Τιμή	Τελ. Τιμή	Τιμή κλεισ.	Όγκος	Ανοικτές θέσεις	Όγκος	Ανοικτές θέσεις		Όγκος	Ανοικτές θέσεις	
5.600	0.000	0.000	0.000	4.09	-	-											0.000	0.000	0.000	0.001	-	-							0.056
6.000	0.000	0.000	0.000	3.69	-	-											0.000	0.000	0.000	0.001	-	-							0.060
6.400	0.000	0.000	0.000	3.29	-	-											0.000	0.000	0.000	0.004	-	-							0.064
6.800	0.000	0.000	0.000	2.89	-	-											0.000	0.000	0.000	0.001	-	-							0.068
7.200	0.000	0.000	0.000	2.49	-	-	0.000	0.000	0.000		2.50	-	-				0.000	0.000	0.000	0.001	-	-	0.000	0.000	0.000	0.001	-	-	0.072
7.600	0.000	0.000	0.000	2.09	-	-	0.000	0.000	0.000		2.11	-	-				0.000	0.000	0.000	0.001	-	-	0.000	0.000	0.000	0.001	-	-	0.076
8.000	0.000	0.000	0.000	1.69	-	-	0.000	0.000	0.000		1.71	-	-				0.000	0.000	0.000	0.001	-	-	0.000	0.000	0.000	0.001	-	-	0.080
8.400	0.000	0.000	0.000	1.29	-	-	0.000	0.000	0.000		1.31	-	-				0.000	0.000	0.000	0.001	-	-	0.000	0.000	0.000	0.004	-	-	0.084
8.800	0.000	0.000	0.000	0.894	-	-	0.000	0.000	0.000		0.931	-	-				0.000	0.000	0.000	0.001	-	-	0.000	0.000	0.000	0.024	-	-	0.088
9.200	0.000	0.000	0.000	0.507	-	-	0.000	0.000	0.000		0.594	-	1				0.000	0.000	0.000	0.013	-	-	0.000	0.000	0.000	0.086	-	-	0.092
9.600	0.000	0.000	0.000	0.197	-	1	0.000	0.000	0.000		0.330	-	-				0.000	0.000	0.000	0.103	-	-	0.000	0.000	0.000	0.222	-	-	0.096
10.000	0.000	0.000	0.000	0.043	-	-	0.000	0.000	0.000		0.156	-	-				0.000	0.000	0.000	0.349	-	-	0.000	0.000	0.000	0.448	-	-	0.100
11.000	0.000	0.000	0.000	0.001	-	-	0.000	0.000	0.000		0.011	-	-				0.000	0.000	0.000	1.31	-	-	0.000	0.000	0.000	1.31	-	-	0.110
12.000	0.000	0.000	0.000	0.001	-	-	0.000	0.000	0.000		0.001	-	-				0.000	0.000	0.000	2.31	-	-	0.000	0.000	0.000	2.31	-	-	0.120
13.000	0.000	0.000	0.000	0.001	-	-	0.000	0.000	0.000		0.001	-	-				0.000	0.000	0.000	3.31	-	-	0.000	0.000	0.000	3.31	-	-	0.130
14.000	0.000	0.000	0.000	0.002	-	-	0.000	0.000	0.000		0.001	-	-				0.000	0.000	0.000	4.31	-	-	0.000	0.000	0.000	4.31	-	-	0.140
15.000	0.000	0.000	0.000	0.012	-	-	0.000	0.000	0.000		0.001	-	-				0.000	0.000	0.000	5.31	-	-	0.000	0.000	0.000	5.31	-	-	0.150
Σύνολο:					0	1						0	1	0	0					0	0					0	0	0	0
Αριθμός Πράξεων:					0							0		0						0.00						0		0	

ΟΤΕ (ΚΟ)

(Μέγεθος Συμβολαίου: 100 Χρεόγραφα, Τρόπος Εξάσκησης: Αμερικάνικος, Φυσική Παράδοση)

Τιμή Εξάσκησης	Δικαιώματα Αγοράς													Δικαιώματα Πώλησης																			
	Σεπτέμβριος 2019						Οκτώβριος 2019						Λοιποί Μήνες		Σεπτέμβριος 2019						Οκτώβριος 2019						Λοιποί Μήνες		Τιμή Εξάσκησης				
	Άνοιγμα	Ανιγτ Τιμή	Κατωτ Τιμή	Τελ Τιμή	Τιμή κλεισ.	Όγκος	Ανοικτές θέσεις	Άνοιγμα	Ανιγτ Τιμή	Κατωτ Τιμή	Τελ Τιμή	Τιμή κλεισ.	Όγκος	Ανοικτές θέσεις	Όγκος	Ανοικτές θέσεις	Άνοιγμα	Ανιγτ Τιμή	Κατωτ Τιμή	Τελ Τιμή	Τιμή κλεισ.	Όγκος	Ανοικτές θέσεις	Άνοιγμα	Ανιγτ Τιμή	Κατωτ Τιμή	Τελ Τιμή	Τιμή κλεισ.		Όγκος	Ανοικτές θέσεις	Όγκος	Ανοικτές θέσεις
7.600	0.000	0.000	0.000	4.70	-	-											0.000	0.000	0.000	0.001	-	-											
8.000	0.000	0.000	0.000	4.30	-	-											0.000	0.000	0.000	0.001	-	-											0.080
8.400	0.000	0.000	0.000	3.90	-	-											0.000	0.000	0.000	0.001	-	-											0.084
8.800	0.000	0.000	0.000	3.50	-	-	0.000	0.000	0.000		3.52	-	-				0.000	0.000	0.000	0.004	-	-	0.000	0.000	0.000	0.000	0.001	-	-				0.088
9.200	0.000	0.000	0.000	3.10	-	-	0.000	0.000	0.000		3.12	-	-				0.000	0.000	0.000	0.001	-	-	0.000	0.000	0.000	0.000	0.001	-	-				0.092
9.600	0.000	0.000	0.000	2.70	-	-	0.000	0.000	0.000		2.72	-	-				0.000	0.000	0.000	0.001	-	-	0.000	0.000	0.000	0.000	0.001	-	-				0.096
10.000	0.000	0.000	0.000	2.30	-	-	0.000	0.000	0.000		2.32	-	-				0.000	0.000	0.000	0.001	-	-	0.000	0.000	0.000	0.000	0.001	-	-				0.100
11.000	0.000	0.000	0.000	1.31	-	-	0.000	0.000	0.000		1.34	-	-				0.000	0.000	0.000	0.004	-	-	0.000	0.000	0.000	0.000	0.018	-	-				0.110
12.000	0.000	0.000	0.000	0.442	-	-	0.000	0.000	0.000		0.527	-	-				0.000	0.000	0.000	0.137	-	-	0.000	0.000	0.000	0.000	0.203	-	-				0.120
13.000	0.000	0.000	0.000	0.055	-	-	0.000	0.000	0.000		0.114	-	-				0.000	0.000	0.000	0.750	-	-	0.000	0.000	0.000	0.000	0.794	-	-				0.130
14.000	0.000	0.000	0.000	0.002	-	-	0.000	0.000	0.000		0.013	-	-				0.000	0.000	0.000	1.70	-	-	0.000	0.000	0.000	0.000	1.70	-	-				0.140
15.000	0.000	0.000	0.000	0.001	-	-	0.000	0.000	0.000		0.001	-	-				0.000	0.000	0.000	2.70	-	-	0.000	0.000	0.000	0.000	2.70	-	-				0.150
16.000	0.000	0.000	0.000	0.001	-	-	0.000	0.000	0.000		0.001	-	-				0.000	0.000	0.000	3.70	-	-	0.000	0.000	0.000	0.000	3.70	-	-				0.160
17.000	0.000	0.000	0.000	0.001	-	-	0.000	0.000	0.000		0.001	-	-				0.000	0.000	0.000	4.70	-	-	0.000	0.000	0.000	0.000	4.70	-	-				0.170
18.000	0.000	0.000	0.000	0.001	-	-						-	-				0.000	0.000	0.000	5.70	-	-					-	-				0.180	
Σύνολο:					0	0						0	0	0	0					0	0						0	0	0	0			
Αριθμός Πράξεων:					0						0	0	0							0.00							0		0				

ΠΕΙΡΑΙΩΣ ΤΡΑΠΕΖΑ (ΚΟ)

(Μέγεθος Συμβολαίου: 100 Χρεόγραφα, Τρόπος Εξάσκησης: Αμερικάνικος, Φυσική Παράδοση)

Τιμή Εξάσκησης	Δικαιώματα Αγοράς													Δικαιώματα Πώλησης																			
	Σεπτέμβριος 2019						Οκτώβριος 2019						Λοιποί Μήνες		Σεπτέμβριος 2019						Οκτώβριος 2019						Λοιποί Μήνες		Τιμή Εξάσκησης				
	Άνοιγμα	Ανιτ. Τιμή	Καπιτ. Τιμή	Τελ. Τιμή	Τιμή κλεισ.	Όγκος	Ανοικτές θέσεις	Άνοιγμα	Ανιτ. Τιμή	Καπιτ. Τιμή	Τελ. Τιμή	Τιμή κλεισ.	Όγκος	Ανοικτές θέσεις	Όγκος	Ανοικτές θέσεις	Άνοιγμα	Ανιτ. Τιμή	Καπιτ. Τιμή	Τελ. Τιμή	Τιμή κλεισ.	Όγκος	Ανοικτές θέσεις	Άνοιγμα	Ανιτ. Τιμή	Καπιτ. Τιμή	Τελ. Τιμή	Τιμή κλεισ.		Όγκος	Ανοικτές θέσεις	Όγκος	Ανοικτές θέσεις
0.300	0.000	0.000	0.000		2.72	-	-						-	-			0.000	0.000	0.000		0.001	-	-							-	-		
0.350	0.000	0.000	0.000		2.67	-	-						-	-			0.000	0.000	0.000		0.001	-	-						-	-			0.004
0.400	0.000	0.000	0.000		2.62	-	-						-	-			0.000	0.000	0.000		0.001	-	-						-	-			0.004
0.450	0.000	0.000	0.000		2.57	-	-						-	-			0.000	0.000	0.000		0.001	-	-						-	-			0.005
0.500	0.000	0.000	0.000		2.52	-	-						-	-			0.000	0.000	0.000		0.001	-	-						-	-			0.005
0.550	0.000	0.000	0.000		2.47	-	-						-	-			0.000	0.000	0.000		0.001	-	-						-	-			0.006
0.600	0.000	0.000	0.000		2.42	-	-						-	-			0.000	0.000	0.000		0.001	-	-						-	-			0.006
0.650	0.000	0.000	0.000		2.37	-	-						-	-			0.000	0.000	0.000		0.001	-	-						-	-			0.007
0.700	0.000	0.000	0.000		2.32	-	-						-	-			0.000	0.000	0.000		0.001	-	-						-	-			0.007
0.750	0.000	0.000	0.000		2.27	-	-						-	-			0.000	0.000	0.000		0.001	-	-						-	-			0.008
0.800	0.000	0.000	0.000		2.22	-	-						-	-			0.000	0.000	0.000		0.002	-	-						-	-			0.008
0.850	0.000	0.000	0.000		2.17	-	-						-	-			0.000	0.000	0.000		0.003	-	-						-	-			0.009
0.900	0.000	0.000	0.000		2.12	-	-						-	-			0.000	0.000	0.000		0.001	-	-						-	-			0.009
0.950	0.000	0.000	0.000		2.07	-	-						-	-			0.000	0.000	0.000		0.001	-	-						-	-			0.010
1.000	0.000	0.000	0.000		2.02	-	-						-	-			0.000	0.000	0.000		0.001	-	-						-	-			0.010
1.100	0.000	0.000	0.000		1.92	-	-						-	-			0.000	0.000	0.000		0.001	-	-						-	-			0.011
1.200	0.000	0.000	0.000		1.82	-	-						-	-			0.000	0.000	0.000		0.002	-	-						-	-			0.012
1.300	0.000	0.000	0.000		1.72	-	-						-	-			0.000	0.000	0.000		0.001	-	-						-	-			0.013
1.400	0.000	0.000	0.000		1.62	-	-						-	-			0.000	0.000	0.000		0.001	-	-						-	-			0.014
1.500	0.000	0.000	0.000		1.52	-	-						-	-			0.000	0.000	0.000		0.001	-	-						-	-			0.015
1.600	0.000	0.000	0.000		1.42	-	-						-	-			0.000	0.000	0.000		0.001	-	-						-	-			0.016
1.700	0.000	0.000	0.000		1.32	-	-	0.000	0.000	0.000		1.32	-	-			0.000	0.000	0.000		0.001	-	-	0.000	0.000	0.000		0.001	-	-			0.017
1.800	0.000	0.000	0.000		1.22	-	-	0.000	0.000	0.000		1.22	-	-			0.000	0.000	0.000		0.001	-	-	0.000	0.000	0.000		0.001	-	-			0.018
1.900	0.000	0.000	0.000		1.12	-	-	0.000	0.000	0.000		1.13	-	-			0.000	0.000	0.000		0.001	-	-	0.000	0.000	0.000		0.002	-	-			0.019
2.000	0.000	0.000	0.000		1.02	-	-	0.000	0.000	0.000		1.03	-	-			0.000	0.000	0.000		0.001	-	-	0.000	0.000	0.000		0.004	-	-			0.020
2.200	0.000	0.000	0.000		0.821	-	1	0.000	0.000	0.000		0.839	-	-			0.000	0.000	0.000		0.002	-	-	0.000	0.000	0.000		0.014	-	-			0.022
2.400	0.000	0.000	0.000		0.621	-	2	0.000	0.000	0.000		0.661	-	-			0.000	0.000	0.000		0.002	-	-	0.000	0.000	0.000		0.037	-	-			0.024
2.600	0.000	0.000	0.000		0.423	-	-	0.000	0.000	0.000		0.505	-	19			0.000	0.000	0.000		0.002	-	-	0.000	0.000	0.000		0.080	-	-			0.026
2.800	0.000	0.000	0.000		0.240	-	-	0.000	0.000	0.000		0.371	-	-			0.000	0.000	0.000		0.018	-	-	0.000	0.000	0.000		0.145	-	-			0.028
3.000	0.059	0.059	0.059	0.059	0.059	4	34	0.000	0.000	0.000		0.262	-	-			0.000	0.000	0.000		0.081	-	50	0.000	0.000	0.000		0.236	-	-			0.030
3.200	0.000	0.000	0.000		0.031	-	-	0.000	0.000	0.000		0.178	-	-			0.000	0.000	0.000		0.209	-	-	0.000	0.000	0.000		0.353	-	-			0.032
3.400	0.000	0.000	0.000		0.006	-	-	0.000	0.000	0.000		0.118	-	-			0.000	0.000	0.000		0.385	-	-	0.000	0.000	0.000		0.492	-	-			0.034
3.600	0.000	0.000	0.000		0.001	-	-	0.000	0.000	0.000		0.076	-	-			0.000	0.000	0.000		0.580	-	-	0.000	0.000	0.000		0.650	-	-			0.036
3.800	0.000	0.000	0.000		0.001	-	-	0.000	0.000	0.000		0.048	-	-			0.000	0.000	0.000		0.780	-	-	0.000	0.000	0.000		0.822	-	-			0.038
4.000	0.000	0.000	0.000		0.001	-	-	0.000	0.000	0.000		0.030	-	-			0.000	0.000	0.000		0.980	-	-	0.000	0.000	0.000		1.00	-	-			0.040
4.400	0.000	0.000	0.000		0.002	-	-						-	-			0.000	0.000	0.000		1.38	-	-					-	-			0.044	

ΠΕΙΡΑΙΩΣ ΤΡΑΠΕΖΑ (ΚΟ)

(Μέγεθος Συμβολαίου: 100 Χρεόγραφα, Τρόπος Εξάσκησης: Αμερικάνικος, Φυσική Παράδοση)

Δικαιώματα Αγοράς																Δικαιώματα Πώλησης																																				
Τιμή Εξάσκησης	Σεπτέμβριος 2019						Οκτώβριος 2019						Λοιποί Μήνες		Σεπτέμβριος 2019						Οκτώβριος 2019				Λοιποί Μήνες		Τιμή Εξάσκησης																									
	Άνοιγμα	Ανιψ. Τιμή	Κατωτ. Τιμή	Τελ. Τιμή	Τιμή κλεισ.	Όγκος	Άνοιγμα	Ανιψ. Τιμή	Κατωτ. Τιμή	Τελ. Τιμή	Τιμή κλεισ.	Όγκος	Άνοιγτες θέσεις	Όγκος	Άνοιγτες θέσεις	Άνοιγμα	Ανιψ. Τιμή	Κατωτ. Τιμή	Τελ. Τιμή	Τιμή κλεισ.	Όγκος	Άνοιγτες θέσεις	Άνοιγμα	Ανιψ. Τιμή	Κατωτ. Τιμή	Τελ. Τιμή		Τιμή κλεισ.	Όγκος	Άνοιγτες θέσεις	Όγκος	Άνοιγτες θέσεις																				
Σύνολα:						4						37										0			19								4				50				0			0			0			0		
Αριθμός Πράξεων:						1																	0																										0			0

Προϊόν Δανεισμού	Υποκείμενος Τίτλος	Πολυμερείς Συναλλαγές[1]					Διμερείς Συναλλαγές[2]		Δανεισμός Τίτλων μέσω ΟΤC[3]
		Ανοιχτές θέσεις[5]	Προσφερόμενη ποσότητα	Μ.Σ.Τ[4]	Όγκος συναλλαγών	Μ.Σ.Τ[4]	Όγκος συναλλαγών	Μ.Σ.Τ[4]	Όγκος συναλλαγών
ALPHABOR	ALPHA BANK (ΚΟ)	53,000	---	---	---	---	---	---	56,335,416
TATTBOR	ATTICA BANK A.T.E. (ΚΟ)	---	---	---	---	---	---	---	370
CENERBOR	CENERGY HOLDINGS (ΚΑ)	---	---	---	---	---	---	---	---
EEEBOR	COCA-COLA HBC AG (ΚΟ)	---	---	---	---	---	---	---	95,558
FFGRPBOR	FOLLI-FOLLIE (ΚΟ)	---	---	---	---	---	---	---	1,312,068
FOYKRBOR	FOURLIS ΣΥΜΜΕΤΟΧΩΝ (ΚΟ)	---	---	---	1,200	4.14%	---	---	43,505
INTRKBOR	INTRACOM HOLDINGS (ΚΟ)	500	---	---	---	---	---	---	---
BELABOR	JUMBO (ΚΟ)	4,767	---	---	---	---	---	---	99,744
LAMDABOR	LAMDA DEVELOPMENT(ΚΟ)	---	---	---	---	---	---	---	5,000
MIGBOR	MARFIN INVESTMENT GROUP (ΚΟ)	---	---	---	---	---	---	---	794,474
QUALBOR	QUALITY & RELIABILITY (ΚΟ)	---	---	---	---	---	---	---	---
TITCBOR	TITAN CEMENT (ΚΑ)	---	---	---	---	---	---	---	24,697
VIOBOR	VIOHALCO SA/NV (ΚΑ)	---	---	---	---	---	---	---	---
ADMIEBOR	ΑΔΜΗΕ ΣΥΜΜΕΤΟΧΩΝ Α.Ε. (ΚΟ)	---	---	---	---	---	---	---	116,144
AEGBOR	ΑΕΡΟΠΟΡΙΑ ΑΙΓΑΙΟΥ (ΚΟ)	---	---	---	---	---	---	---	22,111
ALMYBOR	ΑΛΟΥΜΥΛ (ΚΟ)	---	---	---	---	---	---	---	---
GEKTERNABOR	ΓΕΚ ΤΕΡΝΑ (ΚΟ)	---	---	---	---	---	---	---	27,250
PPCBOR	ΔΕΗ (ΚΟ)	42,733	---	---	---	---	---	---	6,666,974
ETEBOB	ΕΘΝΙΚΗ ΤΡΑΠΕΖΑ (ΚΟ)	42,779	---	---	---	---	---	---	26,884,045
ELLAKTORBOR	ΕΛΛΑΚΤΩΡ (ΚΟ)	10,000	---	---	---	---	---	---	1,898
EXAEBOR	ΕΛΛΗΝ. ΧΡΗΜΑΤΙΣΤΗΡΙΑ Χ.Α. (ΚΟ)	10	---	---	---	---	---	---	123,778
ELPEBOR	ΕΛΛΗΝΙΚΑ ΠΕΤΡΕΛΑΙΑ (ΚΟ)	10,000	---	---	---	---	---	---	52,983
EYDARBOR	ΕΥΔΑΠ (ΚΟ)	248	---	---	---	---	---	---	232,781
INLOTBOR	ΙΝΤΡΑΛΟΤ (ΚΟ)	14,000	---	---	---	---	---	---	609,512
MOHBOR	ΜΟΤΟΡ ΟΙΛ (ΚΟ)	1,500	---	---	---	---	---	---	43,134
MYTILBOR	ΜΥΤΙΛΗΝΑΙΟΣ (ΚΟ)	---	---	---	---	---	---	---	35,742
PRABOR	ΟΛΠ (ΚΟ)	---	---	---	---	---	---	---	2,901
OPARBOR	ΟΠΑΠ (ΚΟ)	29,700	---	---	---	---	---	---	1,279,607
HTOBOR	ΟΤΕ (ΚΟ)	---	---	---	---	---	---	---	535,504
TREIRBOR	ΠΕΙΡΑΙΩΣ ΤΡΑΠΕΖΑ (ΚΟ)	7,032	---	---	1,031	8.12%	400	0.01%	25,995,826
PLAISBOR	ΠΛΑΙΣΙΟ COMPUTERS (ΚΟ)	---	---	---	---	---	---	---	1,000

Σημειώσεις Προϊόντων Δανεισμού

[1] - Πολυμερείς Συμβάσεις Δανειοδοσίας των μεθόδων 8-1, 8-2 και 8-3-3 (σύμφ. Με Αποφ.17 ΔΣ του Χρηματιστηρίου).

[2] - Διμερείς Συμβάσεις Δανειοδοσίας των μεθόδων 8-3-1 και 8-3-2 (σύμφ. Με Αποφ. 20 ΔΣ του Χρηματιστηρίου).

[3] - Τα στοιχεία Συναλλαγές Δανεισμού Τίτλων μέσω ΟΤC δηλώνονται από τους χειριστές ΣΑΤ και αφορούν τις ποσότητες που έχουν καταγραφεί στο ΣΑΤ έως και τη προηγούμενη εργάσιμη ημέρα.

[4] - Μ.Σ.Τ.: - Μέση Σταθμισμένη Τιμή (ως προς τα τεμάχια)

[5] - Τα στοιχεία αφορούν σε ανοιχτές θέσεις πριν την έναρξη της συνεδρίασης

Προϊόν Δανεισμού	Υποκείμενος Τίτλος	Πολυμερείς Συναλλαγές[1]					Διμερείς Συναλλαγές[2]		Δανεισμός Τίτλων μέσω ΟΤC[3]
		Ανοιχτές θέσεις[5]	Προσφερόμενη ποσότητα	Μ.Σ.Τ[4]	Όγκος συναλλαγών	Μ.Σ.Τ[4]	Όγκος συναλλαγών	Μ.Σ.Τ[4]	Όγκος συναλλαγών
SARBOR	ΣΑΡΑΝΤΗΣ ΓΡ. (ΚΟ)	3,500	---	---	---	---	---	---	19,882
TENERGYBOR	ΤΕΡΝΑ ΕΝΕΡΓΕΙΑΚΗ (ΚΟ)	---	---	---	---	---	---	---	19,403
TITKBOR	ΤΙΤΑΝ (ΚΟ)	---	---	---	---	---	---	---	190,075
EUROBBOR	ΤΡΑΠΕΖΑ EUROBANK ERGASIAS (ΚΟ)	32,570	---	---	10,000	2.65%	---	---	68,535,786

Σημειώσεις Προϊόντων Δανεισμού

[1] - Πολυμερείς Συμβάσεις Δανειοδοσίας των μεθόδων 8-1, 8-2 και 8-3-3 (σύμφ. Με Αποφ.17 ΔΣ του Χρηματιστηρίου).

[2] - Διμερείς Συμβάσεις Δανειοδοσίας των μεθόδων 8-3-1 και 8-3-2 (σύμφ. Με Αποφ. 20 ΔΣ του Χρηματιστηρίου).

[3] - Τα στοιχεία Συναλλαγές Δανεισμού Τίτλων μέσω ΟΤC δηλώνονται από τους χειριστές ΣΑΤ και αφορούν τις ποσότητες που έχουν καταγραφεί στο ΣΑΤ έως και τη προηγούμενη εργάσιμη ημέρα.

[4] - Μ.Σ.Τ.: - Μέση Σταθμισμένη Τιμή (ως προς τα τεμάχια)

[5] - Τα στοιχεία αφορούν σε ανοιχτές θέσεις πριν την έναρξη της συνεδρίασης

Κωδικό και ονομασίες Κλάδων Οικονομικής Δραστηριότητας του Χρηματιστηρίου Αθηνών

12003 - Διαπραγματεύσιμα Αμοιβαία Κεφάλαια	10101010 Υπηρεσίες Ηλεκτρονικών Υπολογιστών
10101015 Λογισμικό	10102030 Υλικό Υπολογιστών
15101010 Εξοπλισμός Τηλεπικοινωνιών	15102015 Υπηρεσίες Τηλεπικοινωνιών
20101010 Υγειονομικές Μονάδες	20101025 Υπηρεσίες Υγείας
20102010 Ιατρικός Εξοπλισμός	20103015 Φαρμακευτικά Προϊόντα
30101010 Τράπεζες	30202000 Διαφοροποιημένες Χρηματοοικονομικές Υπηρεσίες
30202010 Διαχείριση Κεφαλαίων & Θεματοφύλακες	30202015 Επενδυτικές Υπηρεσίες
30302010 Γενικές Ασφάλειες	30302015 Μεσίτες Ασφαλίσεων
35101010 Συμμετοχές & Ανάπτυξη Ακίνητης Περιουσίας	35101015 Υπηρεσίες Ακίνητης Περιουσίας
35102000 Διαφοροποιημένες Α.Ε.Ε.Α.Π.	35102030 Α.Ε.Ε.Α.Π. Επαγγελματικών Χώρων
40201040 Υπηρεσίες Ενοικίασης και Χρηματοδοτικής Μίσθωσης	40202010 Κατασκευή Κατοικιών
40202015 Έπιπλα	40202020 Οικιακές Συσκευές
40203040 Ηλεκτρονική Ψυχαγωγία	40203045 Παιχνίδια
40204020 Ρούχα και Αξεσουάρ	40301010 Ψυχαγωγία
40301030 Εκδόσεις	40301035 Ραδιοτηλεοπτικοί Φορείς
40401010 Διαφοροποιημένοι Έμποροι	40401020 Εμπόριο Ενδυμάτων
40401025 Εμπόριο Προϊόντων Οικιακής Βελτίωσης	40401030 Εξειδικευμένο Λιανικό Εμπόριο
40501010 Αεροπορικές Εταιρείες	40501015 Ταξίδια & Τουρισμός
40501020 Τυχερά Παιχνίδια	40501025 Ξενοδοχεία & Πανσιόν
45101015 Απόσταξη & Οινοπαραγωγή	45101020 Αναψυκτικά
45102010 Γεωργεία, Αλιεία, Εκτροφή και Φυτείες	45102020 Τρόφιμα
45103010 Καπνός	45201010 Λιανικό & Χονδρικό Εμπόριο Τροφίμων
45201020 Είδη Προσωπικής Φροντίδας	50101010 Κατασκευές
50101030 Τσιμέντα	50101035 Άλλα Οικοδομικά Υλικά
50202010 Ηλεκτρικά Εξαρτήματα	50203000 Διαφοροποιημένες Βιομηχανίες
50203015 Πλαστικά	50203030 Υλικά Συσκευασίας
50204000 Μηχανήματα Βιομηχανικού Εξοπλισμού	50204020 Μηχανήματα Κατασκευών
50205010 Προμηθευτές Βιομηχανίας	50205020 Υποστηρικτικές Υπηρεσίες προς Επιχειρήσεις
50205030 Υπηρεσίες Μαζικής Εκτύπωσης	50206015 Εμπορικά Οχήματα & Ανταλλακτικά
50206030 Θαλάσσιες Μεταφορές	50206060 Υπηρεσίες Μεταφορών
55101000 Διαφοροποιημένα Υλικά	55101020 Κλωστοϋφαντουργικά Προϊόντα
55102000 Ορυχεία	55102010 Σίδηρος & Χάλυβας
55102015 Μεταλλουργία	55102035 Αλουμίνιο
60101000 Καθετοποιημένες Εταιρ. Πετρελαίου & Φυσικού Αερίου	60101020 Διυλιστήρια & Εμπορία Πετρελαιοειδών
65101010 Εναλλακτική Ηλεκτρική Ενέργεια	65101015 Συμβατική Ηλεκτρική Ενέργεια
65102030 Ύδρευση	



ATHEX
Athens Stock Exchange

Λεωφ. Αθηνών 110 104 42 Αθήνα
110, Athinon Ave. GR 104 42 Athens
tel. (+30)210-33.66.800, fax (+30)210-33.66.101
www.athexgroup.gr