

19

**Ημερήσιο Δελτίο
Συναλλακτικής Δραστηριότητας**

Daily Official List
of Trading Activity

Πέμπτη, 12 Σεπτεμβρίου, 2019

Έτος: 140 Αύξων Αριθμός Συνεδρίασης: 173



ATHEXGROUP
Athens Exchange Group

Αποποίηση Ευθύνης:

Η εταιρεία Ελληνικά Χρηματιστήρια-Χρηματιστήριο Αθηνών Ανώνυμη Εταιρεία Συμμετοχών καταβάλλει κάθε δυνατή προσπάθεια ώστε να διασφαλίσει ότι οι πληροφορίες και τα λοιπά στοιχεία που εμφανίζονται στο Ημερήσιο Δελτίο Τιμών (Η.Δ.Τ.) είναι ορθά και πλήρη αλλά δεν έχει καμία ευθύνη για ενδεχόμενο λάθος ή παράλειψη στοιχείων και / ή ευθύνη σχετικά με την ακρίβεια, αξιοπιστία, επικαιροποίηση και πληρότητα των παραπάνω πληροφοριών και στοιχείων ή ευθύνη προερχόμενη άμεσα ή έμμεσα από την χρήση των παραπάνω πληροφοριών.

Η Εταιρία δεν έχει καμία ευθύνη για την ακρίβεια των στοιχείων που περιλαμβάνονται στις ανακοινώσεις των εισηγμένων εταιρειών. Πιθανές προσβολές δικαιωμάτων τρίτων από το περιεχόμενο των ανακοινώσεων συνιστούν αποκλειστική ευθύνη του αποστολέα των ανακοινώσεων.

Όλα τα αναγραφόμενα στο Η.Δ.Τ. στοιχεία παρέχονται μόνο για τους σκοπούς της πληροφόρησης και δεν συνιστούν παροχή επενδυτικών συμβουλών ή πρόσκληση για επένδυση σε κινητές αξίες που διαπραγματεύονται στο Χρηματιστήριο Αθηνών.

Αναγνωρίζεται και συμφωνείται ότι όλα τα δικαιώματα επί των πληροφοριών που εμφανίζονται στο Η.Δ.Τ. θα αποτελούν κυριότητα της εταιρίας και οποιοδήποτε άλλο δικαίωμα συμπεριλαμβανομένου του δικαιώματος πνευματικής ιδιοκτησίας, σήματος κλπ. ανήκουν στο Χρηματιστήριο Αθηνών.

Τα ανωτέρω στοιχεία αποτελούν ιδιοκτησία της Εταιρίας και προστατεύονται σύμφωνα με τις διατάξεις περί πνευματικής ιδιοκτησίας. Απαγορεύεται α) η με οποιοδήποτε τρόπο ή μέσο αναπαραγωγή, αναδημοσίευση, τροποποίηση, αντιγραφή, πώληση, μετάδοση ή διανομή του συνόλου ή μέρους τους, χωρίς αναφορά στην πηγή και β) η εμπορική εκμετάλλευση των στοιχείων από τρίτους.

Η Εταιρία δεν φέρει καμία ευθύνη προερχόμενη άμεσα ή έμμεσα από χρήση ή τυχόν αλλοίωση των ανωτέρω στοιχείων όταν αυτά χρησιμοποιούνται από

Ελληνικά Χρηματιστήρια - Χρηματιστήριο Αθηνών Α.Ε. Συμμετοχών

Λεωφόρος Αθηνών 110, 10442 Αθήνα, Τηλ: (210) 33.66.800, Fax: (210) 32.13.938

www.athexgroup.gr

Χρηματιστηριακό Κέντρο Θεσσαλονίκης

Κατούνη 16-18, Θεσ/νικη 546 25, Τηλ: (2310) 567.667, Fax: (2310) 530.455

Συνεγγυητικό Κεφάλαιο Εξασφάλισης Επενδυτικών Υπηρεσιών

Φειδίου 14-16, Αθήνα 106 78, Τηλ: (210) 33.04.682, Fax: (210) 33.04.155

Επιτροπή Κεφαλαιαγοράς

Κολοκοτρώνη 1 & Σταδίου 1, Αθήνα 105 62, Τηλ: (210) 33.77.100, Fax: (210) 33.77.173

Πίνακας Περιεχομένων

Ενότητα 1: Στατιστικά Στοιχεία Χρεογράφων, Παραγώγων και Δανεισμού

- Οι Αγορές Χρεογράφων Παραγώγων Δανεισμού
- Χρηματιστηριακοί Δείκτες
- Αναλυτικά Στοιχεία Συναλλαγών Αγοράς Χρεογράφων
- Στοιχεία Συναλλαγών Κλάδων Χρηματιστηρίου Αθηνών & Χρηματοοικονομικών Προϊόντων (Δ.Α.Κ.)
- Οι 10 Μετοχές με τη μεγαλύτερη Άνοδο & Πτώση
- Αναλυτικά Στοιχεία Συναλλαγών Αγοράς Παραγώγων

Ενότητα 2: Αναλυτικά Στοιχεία Συναλλαγών Χρεογράφων

- Αναλυτικά Στοιχεία Συναλλαγών Χρεογράφων
- Σημειώσεις Χρεογράφων

Ενότητα 3: Στοιχεία Συναλλαγών Χρεογράφων

- Στοιχεία Συναλλαγών Πακέτων
- Στοιχεία Συναλλαγών Δικαιωμάτων

- Στοιχεία Δανεισμού Τίτλων
- Στοιχεία Συναλλαγών Εκποιήσεων
- Στοιχεία Συναλλαγών Εκποιήσεων Ενσώματων Ονομαστικών Μετοχών
- Στοιχεία Ενεργητικού Διαπραγματεύσιμων Αμοιβαίων Κεφαλαίων (Δ.Α.Κ.)
- Χαρακτηριστικά Διαπραγματεύσιμων Αμοιβαίων Κεφαλαίων (Δ.Α.Κ.)

Ενότητα 4: Ανακοινώσεις

Ενότητα 5: Ομόλογα Διαπραγματεύσιμα στην Αγορά Αξιών Σταθερού Εισοδήματος

- Ομολογιακά Δάνεια Επιχειρήσεων – Οργανωμένη Αγορά (Μετατρέψιμα)
- Ομολογιακά Δάνεια Επιχειρήσεων – Οργανωμένη Αγορά (Μη Μετατρέψιμα)
- Ομόλογα Ελληνικού Δημοσίου
- Έντοκα Γραμμάτια & Zero Coupon Ομόλογα Ελληνικού Δημοσίου
- Ομόλογα Ελληνικού Δημοσίου Διαπραγματεύσιμα με τη Μέθοδο Εκφώνησης - Αντιφώνησης
- Ομόλογα Κρατικών Τραπεζών

Ενότητα 6: Πρόσθετα Στοιχεία Ενημέρωσης

- Πίνακας Μελών Χρηματιστηρίου Αθηνών και Μελών ΕΤ.ΕΚ.
- Πίνακας Μετοχών Υπό Ειδική Διαπραγμάτευση
- Γνωστοποιήσεις Συναλλαγών - Κατάλογος Υπόχρεων Προσώπων

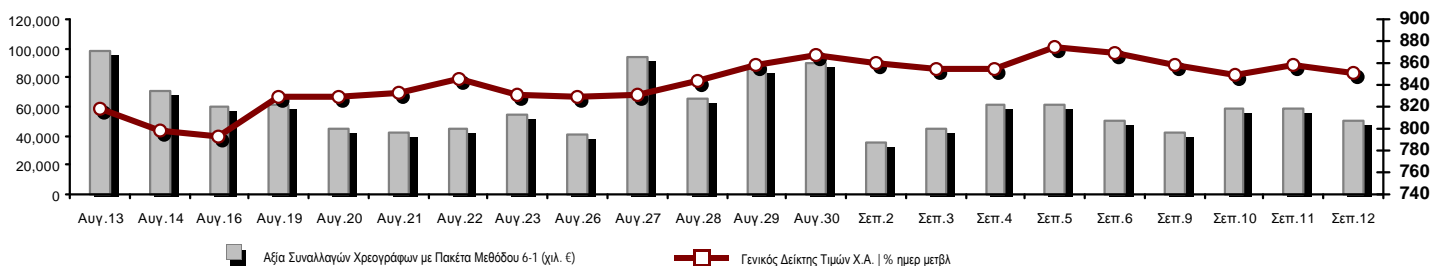
Ενότητα 7: Αναλυτικά Στοιχεία Συναλλαγών Αγοράς Παραγώγων

- Συμβόλαια Μελλοντικής Εκπλήρωσης σε Δείκτες
- Συμβόλαια Μελλοντικής Εκπλήρωσης σε Μετοχές
- Δικαιώματα Προαίρεσης σε Δείκτες
- Δικαιώματα Προαίρεσης σε Μετοχές
- Στοιχεία Συναλλαγών Προϊόντων Δανεισμού

Παράρτημα Α: Κωδικοί και ονομασίες Κλάδων Οικονομικής Δραστηριότητας του Χρηματιστηρίου Αθηνών

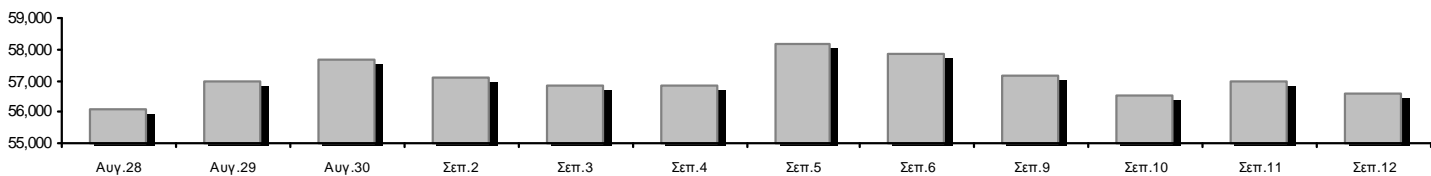
Οι Αγορές Χρεογράφων Παραγώγων Δανεισμού

Γενικός Δείκτης Τιμών και Αξία Συναλλαγών Μετοχών και Παραγώγων

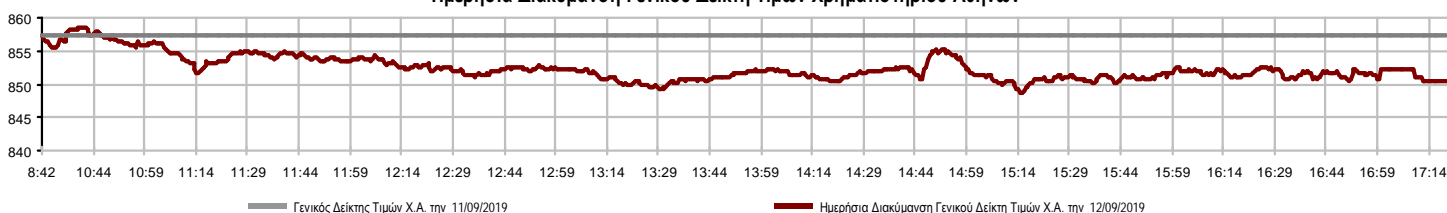


Κεφαλαιοποίηση Χ.Α. (εκατ €) **:	56,571.85		Συνολικές Ανοικτές Θέσεις σε Παράγωγα	403,343
Ημερήσια μεταβολή: εκατ. € %	-399.50	-0.70%	Ανοικτές θέσεις σε ΣΜΕ επί Δεικτών % ημερ μετβλ	17,294 4.54%
Μέση ετήσια Κεφ/ποίηση: εκατ. € % Μετβλ. Μέση προηγ. έτος	53,228.43	2.11%	Ανοικτές θέσεις σε ΣΜΕ επί μετοχών % ημερ μετβλ	381,002 -0.44%
Γενικός Δείκτης Τιμών Χ.Α. % ημερ μετβλ	850.55	-0.79%	Ανοικτές θέσεις σε Δικαιώματα επί Δεικτών % ημερ μετβλ	2,882 0.03%
Κεφαλαιοποίηση Γενικού Δείκτη (εκατ. €)	51,654.08		Ανοικτές θέσεις σε Δικαιώματα επί μετοχών % ημερ μετβλ	2,165 -6.68%
Ημερήσια μεταβολή (εκατ. €)	-385.72			
Αξία Συναλλαγών Χρεογράφων με Πακέτα Μεθόδου 6-1 (χιλ. €)	50,143.77		Πλήθος Συμβολαίων Παραγώγων:	121,895
Ημερήσια μεταβολή: %	-8,352.41	-14.28%	Ημερήσια μεταβολή: τμχ %	76,965 171.30%
Μέση Αξία Συν/γών ΥτD: χιλ. € % Μετβλ Μέση προηγ. έτος	66,014.69	20.20%	Μέσος Όγκος Συμβ. ΥτD: % Μετβλ Μέσο προηγ. Έτος	43,161 -22.94%
Αξία Συναλλαγών Πακέτων Μεθόδου 6-1 (χιλ. €)	2,032.64		Πλήθος Πράξεων Παραγώγων:	3,250
Αξία Συναλλαγών Πακέτων Μεθόδου 6-2 & 6-3 (χιλ. €)	0.00		Ημερήσια μεταβολή: πλήθος %	80 2.52%
Αξία Συναλλαγών Ομολόγων (χιλ.€)	1,536.07		Μέσο Πλήθος Πράξεων ΥτD: % Μετβλ Μέσο προηγ. Έτος	3,018 11.32%
Όγκος Συναλλαγών Χρεογράφων με Πακέτα Μεθόδου 6-1 (χιλ. Τμχ)	17,608.66		Συνολικές Ανοικτές Θέσεις σε Δανεισμό	188,958
Ημερήσια μεταβολή: χιλ. τμχ %	-5,988.02	-25.38%	Ημερήσια μεταβολή: τμχ %	18,573 10.90%
Μέσος Όγκος Συν/γών ΥτD: % Μετβλ Μέσο προηγ. Έτος	34,148.23	-8.09%	Πλήθος Συναλλαγών Δανεισμού (Πολυμερής/Διμερής)	64,381
Όγκος Συναλλαγών Πακέτων Μεθόδου 6-1 (χιλ. Τεμάχια)	243.41		Ημερήσια μεταβολή: τμχ %	31,381
Όγκος Συναλλαγών Πακέτων Μεθόδου 6-2 & 6-3 (χιλ. Τεμάχια)	0.00		Πλήθος Πολυμερών Συναλλαγών	63,381
Όγκος Συναλλαγών Ομολόγων	1,466,500		Πλήθος Διμερών Συναλλαγών	1,000
Πλήθος Πράξεων Χρεογράφων με Πακέτα Μεθόδου 6-1	26,659		Πλήθος Πράξεων Δανεισμού:	33
Ημερήσια μεταβολή: πλήθος %	-2,941	-9.94%	Ημερήσια μεταβολή: %	23
Μέσο Πλήθος Πράξεων ΥτD: % Μετβλ Μέσο προηγ. Έτος	27,418	34.87%	Πλήθος Πράξεων Πολυμερών Συναλλαγών	32
Πλήθος πακέτων Μεθόδου 6-1	3		Πλήθος Πράξεων Διμερών Συναλλαγών	1
Πλήθος πακέτων Μεθόδου 6-2 & 6-3	0			
Πλήθος συναλλαγών Ομολόγων	81			

Κεφαλαιοποίηση Χ.Α. (εκατ €) **



Ημερήσια Διακύμανση Γενικού Δείκτη Τιμών Χρηματιστηρίου Αθηνών



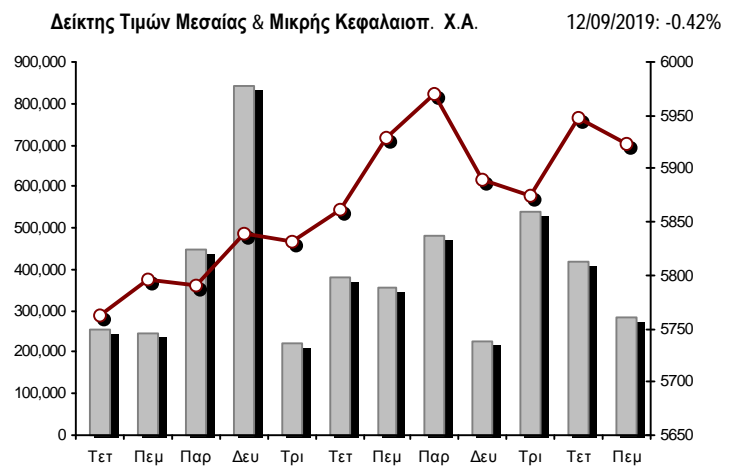
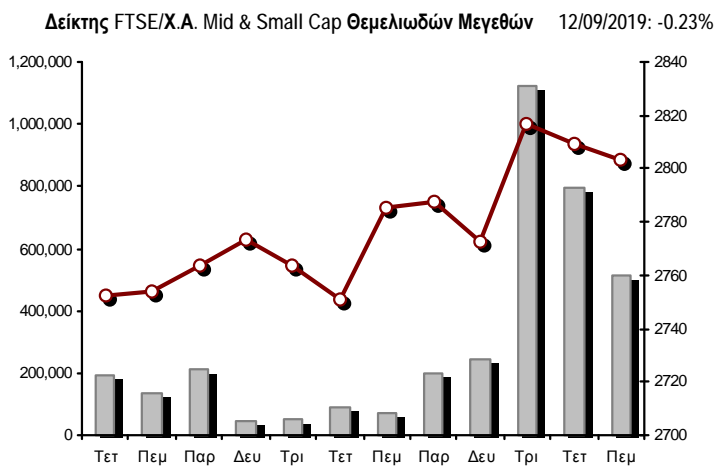
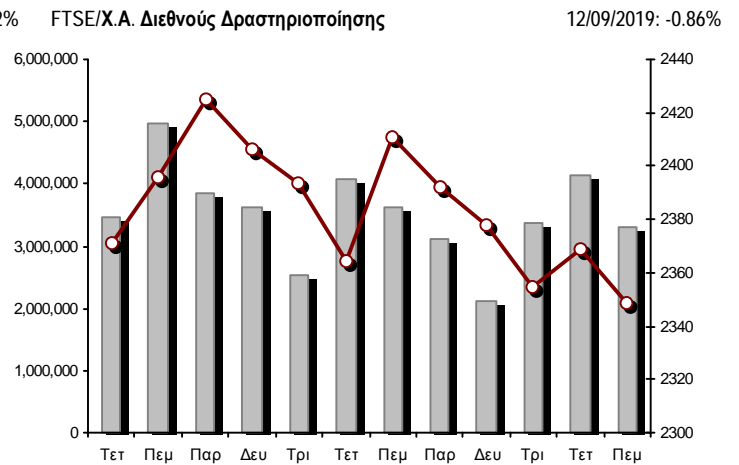
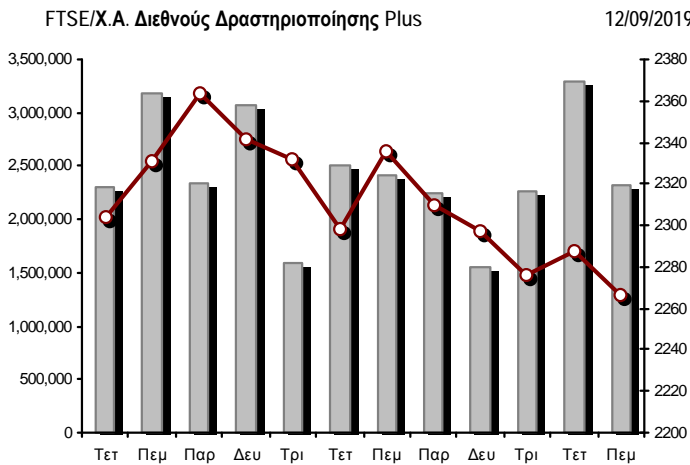
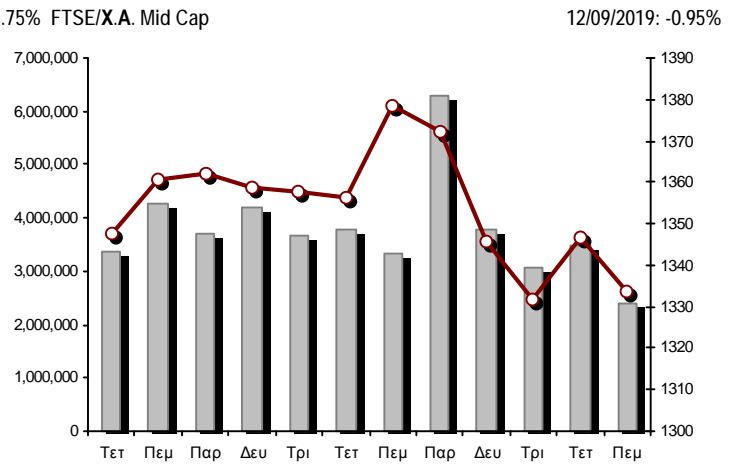
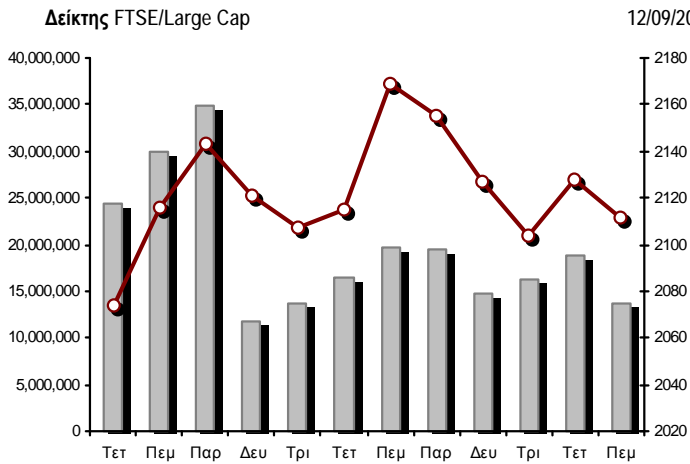
Χρηματιστηριακοί Δείκτες

Όνομασία Δείκτη	12/09/2019	11/09/2019	Δ μον.	Δ %	Κατώτερη	Ανώτερη	Κατ.έτους	Ανωτ.έτους	Ετησ. μεταβ.
Γενικός Δείκτης Τιμών Χ.Α.	850.55	857.30	-6.75	-0.79%	848.54	858.53	600.12	901.57	38.68% #
FTSE/X.A. Large Cap	2,111.83	2,127.86	-16.03	-0.75%	2,106.65	2,134.01	1,580.73	2,270.46	31.30% #
FTSE/X.A. Mid Cap	1,333.93	1,346.73	-12.80	-0.95%	1,333.47	1,353.82	945.49	1,467.88	36.80% #
FTSE/X.A.-Χ.Α.Κ. Τραπεζικός Δείκτης	592.05	597.48	-5.43	-0.91%	585.06	600.03	275.15	641.15	77.93% #
FTSE/X.A. Διεθνούς Δραστηριοποίησης Plus	2,266.33	2,287.41	-21.08	-0.92%	2,265.12	2,289.75	1,947.04	2,479.89	13.63% #
FTSE/X.A. Διεθνούς Δραστηριοποίησης	2,348.69	2,368.97	-20.28	-0.86%	2,344.75	2,368.97	1,866.67	2,517.12	23.79% #
FTSE/X.A. Mid & Small Cap Θεμελιωδών Μεγεθών	2,803.14	2,809.52	-6.38	-0.23%	2,774.87	2,812.72	2,173.67	2,828.51	26.54% #
Δείκτης Τιμών Μεσαίας & Μικρής Κεφαλαιοπ. Χ.Α.	5,922.94	5,948.17	-25.23	-0.42%	5,916.05	5,965.06	3,914.71	5,994.42	49.49% #
FTSE/X.A. Δείκτης Αγοράς	525.14	529.15	-4.01	-0.76%	523.93	530.66	392.32	563.60	31.56% #
Δείκτης FTSE Med	4,628.86	4,555.21	73.65	1.62%			3,966.78	4,754.28	16.75% #
Δείκτης Συνολικής Απόδοσης Γενικού Δείκτη Χ.Α.	1,385.31	1,396.31	-11.00	-0.79%	1,382.04	1,398.30	952.47	1,466.98	42.32% #
FTSE/X.A. Large Cap Συνολικής Απόδοσης	3,118.04	3,141.71	-23.67	-0.75%			2,321.35	3,347.07	33.25% #
FTSE/X.A. Large Cap Net Συνολικής Απόδοσης	957.08	964.35	-7.27	-0.75%	954.74	967.14	692.89	1,027.12	35.75% #
FTSE/X.A. Mid Cap Συνολικής Απόδοσης	1,624.96	1,640.56	-15.60	-0.95%			1,180.35	1,784.30	35.02% #
FTSE/X.A.-Χ.Α.Κ. Τραπεζικός Δείκτης Συνολ. Απόδ.	517.50	522.25	-4.75	-0.91%			265.40	554.19	65.09% #
Ελληνικός Δείκτης Mid & Small Cap	1,183.43	1,195.65	-12.22	-1.02%	1,183.16	1,195.91	884.70	1,269.98	30.53% #
FTSE/X.A. Τράπεζες	782.24	789.42	-7.18	-0.91%	773.01	792.78	363.54	847.12	77.93% #
FTSE/X.A. Χρηματοοικονομικές Υπηρεσίες	1,106.58	1,113.00	-6.42	-0.58%	1,106.58	1,118.47	744.92	1,191.69	41.82% #
FTSE/X.A. Βιομηχανικά Προϊόντα & Υπηρεσίες	2,608.43	2,645.89	-37.46	-1.42%	2,605.61	2,673.40	1,884.26	2,967.88	36.60% #
FTSE/X.A. Εμπόριο	77.87	77.87	0.00	0.00%	76.86	78.37	58.44	80.54	29.98% #
FTSE/X.A. Ακίνητης Περιουσίας	5,048.14	5,073.80	-25.66	-0.51%	5,035.05	5,112.00	2,928.70	6,158.58	67.15% #
FTSE/X.A. Προσωπικά & Οικιακά Προϊόντα	9,122.72	9,201.23	-78.51	-0.85%	9,012.95	9,212.63	6,649.54	9,943.56	32.63% #
FTSE/X.A. Τρόφιμα & Ποτά	11,207.83	11,242.05	-34.22	-0.30%	11,179.25	11,341.79	10,000.70	13,120.06	10.85% #
FTSE/X.A. Πρώτες Ύλες	6,691.77	6,738.15	-46.38	-0.69%	6,535.87	6,738.15	3,146.82	11,171.70	103.97% #
FTSE/X.A. Κατασκευές & Υλικά	2,902.69	2,901.10	1.59	0.05%	2,882.21	2,920.92	2,437.75	3,183.37	12.41% #
FTSE/X.A. Πετρέλαιο & Αέριο	4,926.08	5,041.21	-115.13	-2.28%	4,922.73	5,073.75	4,612.01	5,758.60	1.36% #
FTSE/X.A. Χημικά	9,234.52	9,280.85	-46.33	-0.50%	9,127.05	9,379.03	7,722.79	11,217.47	12.95% #
FTSE/X.A. Ταξίδια & Αναψυχή	1,652.76	1,668.72	-15.96	-0.96%	1,632.05	1,679.51	1,309.57	1,754.14	24.92% #
FTSE/X.A. Τεχνολογία	1,000.00	1,006.11	-6.11	-0.61%	999.78	1,012.82	692.80	1,087.14	41.00% #
FTSE/X.A. Τηλεπικοινωνίες	3,385.66	3,399.42	-13.76	-0.40%	3,366.39	3,418.69	2,614.94	3,605.87	29.20% #
FTSE/X.A. Υπηρεσίες Κοινής Ωφέλειας	2,731.78	2,759.69	-27.91	-1.01%	2,726.17	2,774.13	1,729.19	2,923.15	55.30% #
FTSE/X.A. Υγεία	498.64	498.64	0.00	0.00%	491.77	498.64	460.82	508.96	-1.50% #
Δείκτης Όλων των Μετοχών Χ.Α.	205.13	206.54	-1.41	-0.68%	205.13	205.13	157.01	215.26	29.81% #
Ελληνικός Δείκτης Εταιρικών Ομολόγων	120.37	120.39	-0.02	-0.02%			116.31	120.76	3.46% #
Ελληνικός Δείκτης Τιμών Εταιρικών Ομολόγων	96.75	96.78	-0.03	-0.03%			95.04	97.19	1.01% #

Σημείωση 1: Το κλείσιμο των Δεικτών FTSE/Med 100, Ελληνικός Δείκτης Εταιρικών Ομολόγων και, Ελληνικός Δείκτης Τιμών Εταιρικών Ομολόγων αφορούν την συνεδρίαση της 10/09/2019.

Σημείωση 2: Ο Ελληνικός Δείκτης Mid & Small Cap είναι Customized δείκτης υπολογιζόμενος από το Χρηματιστήριο Αθηνών.

Χρηματιστηριακοί Δείκτες



■ Όγκος συναλλαγών δεικτών

— Τιμές κλεισίματος δεικτών

ΑΝΑΚΟΙΝΩΣΕΙΣ

ΓΝΩΣΤΟΠΟΙΗΣΕΙΣ ΕΤΑΙΡΕΙΩΝ

ΕΠΙΤΡΟΠΗ ΚΕΦΑΛΑΙΑΓΟΡΑΣ Ν.Π.Δ.Δ.

Εκποίηση Μετοχών

Η Επιτροπή Κεφαλαιαγοράς σύμφωνα με την απόφαση 165/ 12.9.2019 της Προϊσταμένης της Διεύθυνσης Μελετών αποφασίζει:

Α Π Ο Φ Α Σ Ι Ζ Ε Ι

1. Τη χορήγηση άδειας στην εταιρεία «ΑΛΦΑ ΤΡΑΠΕΖΑ Α.Ε.» και τον ορισμό της εταιρείας «Ι.Χ. ΜΑΥΡΙΚΗΣ ΧΡΗΜΑΤΙΣΤΗΡΙΑΚΗ Α.Ε.Π.Ε.Υ.» ως το αρμόδιο μέλος του Χρηματιστηρίου Αθηνών για τη διενέργεια της εκποίησης 375.000 ενεχυριασμένων κοινών ονομαστικών μετοχών έκδοσης της εταιρείας «QUALITY AND RELIABILITY Α.Ε.» κυριότητας της εταιρείας «ΠΟΥΛΙΑΔΗΣ ΚΑΙ ΣΥΝΕΡΓΑΤΕΣ Α.Ε.Β.Ε.»:
2. Η εκποίηση των μετοχών θα διενεργηθεί στην αρμόδια Διεύθυνση του Χρηματιστηρίου Αθηνών την Πέμπτη, 10 Οκτωβρίου 2019, κατά τα οριζόμενα στην Εγκύκλιο 28 της Επιτροπής Κεφαλαιαγοράς και στις σχετικές διατάξεις του Κανονισμού του Χρηματιστηρίου Αθηνών.
- 3.
4. Ως τιμή εκκίνησης της εκποίησης ορίζεται η αμέσως προηγούμενη τιμή κλεισίματος με απόκλιση μείον δέκα τοις εκατό (-10%)
5. Μετά το πέρας της εκποίησης κατά την ως άνω ημερομηνία, η αρμόδια Διεύθυνση του Χρηματιστηρίου Αθηνών ενημερώνει τον ορισθέντα συμβολαιογράφο και την Επιτροπή Κεφαλαιαγοράς σχετικά με το αποτέλεσμα της εκποίησης.

ΕΛΛΗΝΙΚΑ ΧΡΗΜΑΤΙΣΤΗΡΙΑ – ΧΡΗΜΑΤΙΣΤΗΡΙΟ ΑΘΗΝΩΝ Α.Ε. ΣΥΜΜΕΤΟΧΩΝ

Δελτίο Τύπου

Το Χρηματιστήριο Αθηνών, κατόπιν της σημερινής συνεδρίασης της Επιτροπής Εταιρικών Πράξεων, γνωστοποιεί ότι θα υλοποιηθούν τα κάτωθι:

Δευτέρα 16 Σεπτεμβρίου 2019

- Μείωση της ονομαστικής αξίας των μετοχών της εταιρίας «Π.Γ. ΝΙΚΑΣ Α.Β.Ε.Ε» (ISIN:GRS111003018) από €0,30 σε €0,04.

Τρίτη 17 Σεπτεμβρίου 2019

- Παύση διαπραγμάτευσης των 11.510.102 κοινών ανωνύμων μετοχών της εταιρίας «ΚΛΩΣΤΟΪΦΑΝΤΟΥΡΓΙΑ ΝΑΥΠΑΚΤΟΥ Α.Β.Ε.Ε.» (ISIN: GRS265061002), προκειμένου να μετατραπούν σε ισάριθμες κοινές ονομαστικές μετοχές. Ημερομηνία έναρξης

διαπραγμάτευσης των 11.510.102 κοινών ονομαστικών μετοχών είναι η Παρασκευή 20 Σεπτεμβρίου 2019.

- Έναρξη διαπραγμάτευσης των υφισταμένων μετοχών της εταιρίας «ΦΟΥΝΤΛΙΝΚ Α.Ε.Β.Ε.» (ISIN:GRS510003015) με νέα ονομαστική αξία εκάστης €0,28 και αποκοπή του δικαιώματος συμμετοχής στην επιστροφή κεφαλαίου €0,02 ανά μετοχή, κατόπιν της μείωσης της ονομαστικής αξίας της μετοχής της εταιρίας. Ημερομηνία καταγραφής των δικαιούχων (record date) για την εν λόγω εταιρική πράξη είναι η Τετάρτη 18 Σεπτεμβρίου 2019.

ΕΛΛΗΝΙΚΑ ΧΡΗΜΑΤΙΣΤΗΡΙΑ – ΧΡΗΜΑΤΙΣΤΗΡΙΟ ΑΘΗΝΩΝ Α.Ε. ΣΥΜΜΕΤΟΧΩΝ

Δελτίο Τύπου

Το Χρηματιστήριο Αθηνών, κατόπιν της σημερινής συνεδρίασης της Επιτροπής Εισαγωγών και Λειτουργίας Αγορών, γνωστοποιεί ότι την Τετάρτη 18 Σεπτεμβρίου 2019 θα υλοποιηθεί η έναρξη διαπραγμάτευσης των 12.501.852 νέων κοινών ονομαστικών μετοχών της εταιρίας «UNIBIOS Α.Ε. ΣΥΜΜΕΤΟΧΩΝ» (ISIN:GRS084003011), σε συνέχεια της αύξησης του μετοχικού της κεφαλαίου με καταβολή μετρητών, με δικαίωμα προτίμησης υπέρ των παλαιών μετόχων.

RSS Feed: Corporate Announcements
Posted on: 11 September 2019 17:07
Author: ΕΘΝΙΚΗ ΠΑΝΓΑΙΑ Α.Ε.Ε.Α.Π.
Subject: Ανακοίνωση Αποφάσεων Έκτακτης Γενικής Συνέλευσης των Μετόχων στις 11.09.2019

Full article link: http://dev-www1.helex.gr:8080/el/web/guest/companies-announcements-full-content/-/asset_publisher/bMe2sOcNyQuy/content/id/5227883

Παρακαλώ δείτε συνημμένα

[Ανακοίνωση Αποφάσεων Έκτακτης Γενικής Συνέλευσης των Μετόχων στις 11.09.2019](#)

[View article...](#)

RSS Feed: Corporate Announcements
Posted on: 11 September 2019 17:22
Author: ΓΡ. ΣΑΡΑΝΤΗΣ Α.Β.Ε.Ε.
Subject: Ενοποιημένα Οικονομικά Αποτελέσματα Α' Εξαμήνου 2019 Ομίλου Σαράντη

Full article link: http://dev-www1.helex.gr:8080/el/web/guest/companies-announcements-full-content/-/asset_publisher/bMe2sOcNyQuy/content/id/5227939

Παρακαλώ δείτε το συνημμένο.

[Ενοποιημένα Οικονομικά Αποτελέσματα ΑΑ Εξαμήνου 2019 Ομίλου Σαράντη](#)

[View article...](#)

RSS Feed: Corporate Announcements
Posted on: 11 September 2019 17:39
Author: Ο.Π.Α.Π. ΑΕ
Subject: ΟΠΑΠ ΑΕ - Οικονομικά Αποτελέσματα Η1 2019 - Δελτίο Τύπου

Full article link: http://dev-www1.helex.gr:8080/el/web/guest/companies-announcements-full-content/-/asset_publisher/bMe2sOcNyQuy/content/id/5228033

ΟΠΑΠ ΑΕ - Οικονομικά Αποτελέσματα Η1 2019 - Δελτίο Τύπου

[ΟΠΑΠ ΑΕ - Οικονομικά Αποτελέσματα Η1 2019 - Δελτίο Τύπου](#)

[View article...](#)

RSS Feed: Corporate Announcements
Posted on: 11 September 2019 18:19
Author: FOLLI-FOLLIE A.E.B.T.E.
Subject: ΑΝΑΚΟΙΝΩΣΗ ΓΙΑ ΤΙΣ ΑΠΟΦΑΣΕΙΣ ΓΕΝΙΚΗΣ ΣΥΝΕΛΕΥΣΗΣ

Full article link: http://dev-www1.helex.gr:8080/el/web/guest/companies-announcements-full-content/-/asset_publisher/bMe2sOcNyQuy/content/id/5228170

Ανατρέξτε στη συνημμένη ανακοίνωση.

[FFG Ανακοίνωση για ΤΓΣ 2019](#)

[View article...](#)

RSS Feed: Corporate Announcements

Posted on: 12 September 2019 08:57

Author: ΓΕΚ ΤΕΡΝΑ Α.Ε.

Subject: ΑΓΟΡΑ ΙΔΙΩΝ ΜΕΤΟΧΩΝ

Full article link: http://dev-www1.helex.gr:8080/el/web/guest/companies-announcements-full-content/-/asset_publisher/bMe2sOcNyQuy/content/id/5228394

Η ΓΕΚ ΤΕΡΝΑ Α.Ε. κατ' εφαρμογή του άρθρου 4 παρ. 4 του υπ' αριθμ. 2273/2003 Κανονισμού της Επιτροπής των Ευρωπαϊκών Κοινοτήτων, γνωστοποιεί στο Επενδυτικό Κοινό ότι, σύμφωνα με το άρθρο 49 του Ν 4548/2018 όπως τροποποιήθηκε και ισχύει και σε εκτέλεση της από 27/6/2018 απόφασης της Τακτικής Γενικής Συνέλευσης των Μετόχων της Εταιρείας και της από 27/6/2018 απόφασης του Δ.Σ., προέβη την 11/9/2019, μέσω του μέλους του Χ.Α. ΒΕΤΑ ΑΧΕΠΕΥ, σε αγορά 5.000 ιδίων μετοχών με μέση τιμή κτήσης 6,23 ευρώ ανά μετοχή και συνολική αξία συναλλαγής 31.150,00 ευρώ.

[View article...](#)

RSS Feed: Corporate Announcements
Posted on: 12 September 2019 09:44
Author: BRIQ PROPERTIES Α.Ε.Ε.Α.Π.
Subject: Δηλώσεις βασικών μετόχων για πρόθεση άσκησης δικαιωμάτων προτίμησης

Full article link: http://dev-www1.helex.gr:8080/el/web/guest/companies-announcements-full-content/-/asset_publisher/bMe2sOcNyQuy/content/id/5228671

Ως συνημμένο αρχείο.

[Δηλώσεις βασικών μετόχων για πρόθεση άσκησης δικαιωμάτων προτίμησης](#)

[View article...](#)

RSS Feed: Corporate Announcements
Posted on: 12 September 2019 09:50
Author: O.T.E. A.E.
Subject: Ανακοίνωση - Αγορά Ιδίων Μετοχών

Full article link: http://dev-www1.helex.gr:8080/el/web/guest/companies-announcements-full-content/-/asset_publisher/bMe2sOcNyQuy/content/id/5228685

Ανακοίνωση - Αγορά Ιδίων Μετοχών

Αθήνα, 12 Σεπτεμβρίου 2019 – Ο Οργανισμός Τηλεπικοινωνιών της Ελλάδος Α.Ε. («ΟΤΕ Α.Ε.» ή «Εταιρεία»), ανακοινώνει ότι στο πλαίσιο του Προγράμματος Επαναγοράς Ιδίων Μετοχών, την 11/09/2019, αγόρασε 35.000 ίδιες μετοχές με μέση τιμή κτήσης €12,2233 ανά μετοχή, συνολικής αξίας €427.814,41 σύμφωνα με το άρθρο 49 του Ν. 4548/2018 και τις αποφάσεις των αρμοδίων οργάνων της Εταιρείας.

Μετά και την προαναφερόμενη αγορά, η Εταιρεία κατέχει 6.947.000 ίδιες μετοχές, ποσοστό 1,447% του συνόλου των μετοχών της Εταιρείας.

Η ανακοίνωση εκδίδεται σύμφωνα με τον Κανονισμό (ΕΕ) αριθ. 596/2014 του Ευρωπαϊκού Κοινοβουλίου και του Συμβουλίου της 16^{ης} Απριλίου 2014 και τον κατ'εξουσιοδότηση Κανονισμό (ΕΕ) 2016/1052 της Επιτροπής της 8ης Μαρτίου 2016.

[View article...](#)

RSS Feed: Corporate Announcements
Posted on: 12 September 2019 09:55
Author: ΜΥΤΙΛΗΝΑΙΟΣ Α.Ε.
Subject: ΟΙΚΟΝΟΜΙΚΑ ΑΠΟΤΕΛΕΣΜΑΤΑ Α' ΕΞΑΜΗΝΟΥ 2019

Full article link: http://dev-www1.helex.gr:8080/el/web/guest/companies-announcements-full-content/-/asset_publisher/bMe2sOcNyQuy/content/id/5228705

ΟΙΚΟΝΟΜΙΚΑ ΑΠΟΤΕΛΕΣΜΑΤΑ Α' ΕΞΑΜΗΝΟΥ 2019

[ΟΙΚΟΝΟΜΙΚΑ ΑΠΟΤΕΛΕΣΜΑΤΑ ΑΑ ΕΞΑΜΗΝΟΥ 2019](#)

[View article...](#)

RSS Feed: Corporate Announcements

Posted on: 12 September 2019 10:10

Author: PROFILE A.E.B.E.

Subject: Πώληση Ιδίων μετοχών

Full article link: http://dev-www1.helex.gr:8080/el/web/guest/companies-announcements-full-content/-/asset_publisher/bMe2sOcNyQuy/content/id/5228723

Η Διοίκηση της Ανώνυμης Εταιρείας με την επωνυμία «PROFILE ΑΝΩΝΥΜΟΣ ΕΜΠΟΡΙΚΗ ΚΑΙ ΒΙΟΜΗΧΑΝΙΚΗ ΕΤΑΙΡΕΙΑ ΠΛΗΡΟΦΟΡΙΚΗΣ» και το διακριτικό τίτλο «PROFILE SYSTEMS & SOFTWARE A.E.» (εφεξής για λόγους συντομίας «Εταιρεία»), κατ'Α εφαρμογή της κείμενης νομοθεσίας, της από 09.09.2019 απόφασης του Διοικητικού Συμβουλίου και των από 10.09.2019 & 11.09.2019 σχετικών ανακοινώσεών της, στο πλαίσιο της ορθής, έγκυρης και έγκαιρης ενημέρωσης του επενδυτικού κοινού γνωστοποιεί ότι την Τετάρτη 11.09.2019 προέβη σε πώληση, μέσω ιδιωτικής τοποθέτησης, 436.000 Ιδίων Μετοχών, οι οποίες αντιστοιχούν σε ποσοστό 3,69% του καταβεβλημένου μετοχικού κεφαλαίου αυτής, με τιμή πώλησης 3,8800 ευρώ ανά μετοχή και συνολική αξία 1.691.680 ευρώ.

Σημειώνεται ότι οι πωληθείσες ως άνω ίδιες μετοχές αποκτήθηκαν, δυνάμει των από 22.06.2010, 21.06.2012, 17.06.2014, 16.06.2016 και 11.05.2018 αποφάσεων των Γενικών Συνελεύσεων των μετόχων της Εταιρείας.

Κατόπιν τούτων η Εταιρεία σήμερα κατέχει 326.904 ίδιες μετοχές, που αντιστοιχούν σε ποσοστό 2,77% του καταβεβλημένου μετοχικού της κεφαλαίου.

Με την κατά τα άνω πώληση η Εταιρεία αναβαθμίζει ουσιαστικά τη διασπορά των μετοχών της σε ποιοτικά χαρτοφυλάκια, το οποίο και αποτελεί επιδίωξη της Διοίκησης της Εταιρείας.

Νέα Σύμρνη, 12 Σεπτεμβρίου 2019

Για την Εταιρεία

[View article...](#)

RSS Feed: Corporate Announcements

Posted on: 12 September 2019 11:27

Author: ΕΛΤΡΑΚ Α.Ε.

Subject: ΑΝΑΚΟΙΝΩΣΗ ΣΥΜΦΩΝΑ ΜΕ ΤΙΣ ΔΙΑΤΑΞΕΙΣ ΤΟΥ ΑΡΘΡΟΥ 24 ΠΑΡΑΓΡΑΦΟΣ 2(α) ΤΟΥ Ν. 3461/2006

Full article link: http://dev-www1.helex.gr:8080/el/web/guest/companies-announcements-full-content/-/asset_publisher/bMe2sOcNyQuy/content/id/5228767

ΑΝΑΚΟΙΝΩΣΗ ΣΥΜΦΩΝΑ ΜΕ ΤΙΣ ΔΙΑΤΑΞΕΙΣ ΤΟΥ ΑΡΘΡΟΥ 24 ΠΑΡΑΓΡΑΦΟΣ 2(α) ΤΟΥ Ν. 3461/2006

Σύμφωνα με το άρθρο 24, παράγραφος 2(α) του Ν. 3461/2006, η εταιρεία με την επωνυμία «ELTRAK CP LIMITED» δηλώνει ότι στις 11.09.2019 απέκτησε συνολικά 9.989 κοινές ονομαστικές μετοχές της ανώνυμης εταιρείας με την επωνυμία "ΕΛΤΡΑΚ Α.Ε." έναντι 3,30 Ευρώ ανά μετοχή μέσω χρηματιστηριακών συναλλαγών.

[View article...](#)

RSS Feed: Corporate Announcements
Posted on: 12 September 2019 11:28
Author: ΕΛΤΡΑΚ Α.Ε.
Subject: ΑΝΑΚΟΙΝΩΣΗ ΡΥΘΜΙΖΟΜΕΝΗΣ ΠΛΗΡΟΦΟΡΙΑΣ ΤΟΥ Ν. 3556/2007:
Γνωστοποίηση συναλλαγών

Full article link: http://dev-www1.helex.gr:8080/el/web/guest/companies-announcements-full-content/-/asset_publisher/bMe2sOcNyQuy/content/id/5228777

ΕΛΤΡΑΚ Α.Ε.

ΑΝΩΝΥΜΟΣ ΕΜΠΟΡΙΚΗ, ΒΙΟΜΗΧΑΝΙΚΗ & ΑΝΤΙΠΡΟΣΩΠΕΙΩΝ ΜΗΧΑΝΩΝ & ΑΝΤΑΛΛΑΚΤΙΚΩΝ &
ΝΑΥΤΙΛΙΑΚΗ ΕΤΑΙΡΕΙΑ

Γ.Ε.ΜΗ. 341201000

Ανακοίνωση ρυθμιζόμενης πληροφορίας του Ν. 3556/2007

Η Εταιρεία «ΕΛΤΡΑΚ Α.Ε.» (η «Εταιρεία») ανακοινώνει σύμφωνα με την ισχύουσα νομοθεσία τα ακόλουθα:

Σύμφωνα με το άρθρο 19 του Κανονισμού (ΕΕ) 596/2014 και το Νόμο 3556/2007, η εταιρεία «ELTRAK CP LIMITED», η οποία είναι νομικό πρόσωπο που δύναται να έχει στενούς δεσμούς με τον κ. Alexei Schreier, μέλος του Διοικητικού Συμβουλίου της εταιρείας «ΕΛΤΡΑΚ Α.Ε.» σύμφωνα με τον Κανονισμό (ΕΕ) 596/2014, γνωστοποιεί ότι στις 11.09.2019 απέκτησε, δυνάμει χρηματιστηριακών συναλλαγών, 9.989 μετοχές της Εταιρείας, έναντι συνολικού τιμήματος 32.964 Ευρώ.

Νέα Κηφισιά, 12 Σεπτεμβρίου 2019

[View article...](#)

RSS Feed: Corporate Announcements
Posted on: 12 September 2019 12:08
Author: ΜΟΤΟΡ ΟΪΛ Α.Ε.
Subject: Συναλλαγές της ΕΠΕΝΔΥΤΙΚΗΣ ΤΡΑΠΕΖΑΣ ΕΛΛΑΔΟΣ Α.Ε. (ρυθμιζόμενη πληροφορία Ν.3556/2007)

Full article link: http://dev-www1.helex.gr:8080/el/web/guest/companies-announcements-full-content/-/asset_publisher/bMe2sOcNyQuy/content/id/5228869

Η ΜΟΤΟΡ ΟΙΛ (ΕΛΛΑΣ) ΔΙΥΛΙΣΤΗΡΙΑ ΚΟΡΙΝΘΟΥ, σύμφωνα με τους Ν. 3556/2007 και 3606/2007, ανακοινώνει ότι η ΕΠΕΝΔΥΤΙΚΗ ΤΡΑΠΕΖΑ ΕΛΛΑΔΟΣ Α.Ε. την ενημέρωσε ότι πραγματοποίησε τις εξής συναλλαγές:

Ημερομηνία	Είδος Συναλλαγής	Ποσότητα	Χρηματοπιστωτικό Μέσο	Αξία (σε ΕΥΡΩ)
11/09/2019	Αγορά	8.339	Μετοχές ΜΟΗ (ΚΟ)	172.137,58
	Πώληση	4.791	Μετοχές ΜΟΗ (ΚΟ)	99.515,36
	Αγορά	35	ΣΜΕ ΜΟΗ Σεπτ. 2019	72.850,00
	Πώληση	21	ΣΜΕ ΜΟΗ Σεπτ. 2019	43.437,00
	Πώληση	29	ΣΜΕ ΜΟΗ Δεκ. 2019	59.729,00

Η ΕΠΕΝΔΥΤΙΚΗ ΤΡΑΠΕΖΑ ΕΛΛΑΔΟΣ Α.Ε. πραγματοποίησε τις ανωτέρω συναλλαγές λόγω της Ειδικής Διαπραγμάτευσης που έχει αναλάβει στην αγορά παραγώγων σε Συμβόλαια Μελλοντικής Εκπλήρωσης (ΣΜΕ) με υποκείμενο τίτλο την μετοχή της ΜΟΤΟΡ ΟΙΛ (ΕΛΛΑΣ) ΔΙΥΛΙΣΤΗΡΙΑ ΚΟΡΙΝΘΟΥ Α.Ε.

Η γνωστοποίηση εκ μέρους της ΕΠΕΝΔΥΤΙΚΗΣ ΤΡΑΠΕΖΑΣ ΕΛΛΑΔΟΣ ΑΕ προς την Εταιρία και ακολούθως η ανακοίνωση της Εταιρίας προς τις αρχές της Κεφαλαιαγοράς, γίνεται επειδή ο κ. Πέτρος Τζαννετάκης είναι μη εκτελεστικό μέλος του Δ.Σ. της ΕΠΕΝΔΥΤΙΚΗΣ ΤΡΑΠΕΖΑΣ ΕΛΛΑΔΟΣ Α.Ε., ενώ κατέχει τη θέση του εκτελεστικού μέλους του Δ.Σ. της ΜΟΤΟΡ ΟΙΛ ΕΛΛΑΣ ΔΙΥΛΙΣΤΗΡΙΑ ΚΟΡΙΝΘΟΥ Α.Ε. Ο κ. Πέτρος Τζαννετάκης είναι πρόσωπο υπόχρεο να γνωστοποιεί τις χρηματιστηριακές συναλλαγές του με αντικείμενο μετοχές εκδόσεως ΜΟΤΟΡ ΟΙΛ (ΕΛΛΑΣ) ΔΙΥΛΙΣΤΗΡΙΑ ΚΟΡΙΝΘΟΥ Α.Ε. (άρθρο 19 του Κανονισμού ΕΕ 596/2014).

Μαρούσι, 12 Σεπτεμβρίου 2019

Το Διοικητικό Συμβούλιο

[View article...](#)

RSS Feed: Corporate Announcements
Posted on: 12 September 2019 12:43
Author: CORAL A.E.
Subject: Συναλλαγές της ΕΠΕΝΔΥΤΙΚΗΣ ΤΡΑΠΕΖΑΣ ΕΛΛΑΔΟΣ Α.Ε. (ρυθμιζόμενη πληροφορία Ν.3556/2007)

Full article link: http://dev-www1.helex.gr:8080/el/web/guest/companies-announcements-full-content/-/asset_publisher/bMe2sOcNyQuy/content/id/5228879

Η CORAL ΑΕ, σύμφωνα με τους Ν. 3556/2007 και 3606/2007, ανακοινώνει ότι η ΕΠΕΝΔΥΤΙΚΗ ΤΡΑΠΕΖΑ ΕΛΛΑΔΟΣ Α.Ε. την ενημέρωσε ότι στις 11/09/2019 προέβη σε πώληση 50 ομολογιών εκδόσεως CORAL ΑΕ συνολικής αξίας ΕΥΡΩ 51.975,00.

Η γνωστοποίηση εκ μέρους της ΕΠΕΝΔΥΤΙΚΗΣ ΤΡΑΠΕΖΑΣ ΕΛΛΑΔΟΣ ΑΕ προς την Εταιρία και ακολούθως η ανακοίνωση της Εταιρίας προς τις αρχές της Κεφαλαιαγοράς, γίνεται επειδή ο κ. Πέτρος Τζαννετάκης είναι μη εκτελεστικό μέλος του Δ.Σ. της ΕΠΕΝΔΥΤΙΚΗΣ ΤΡΑΠΕΖΑΣ ΕΛΛΑΔΟΣ Α.Ε., ενώ κατέχει τη θέση του μη εκτελεστικού μέλους του Δ.Σ. της CORAL ΑΕ.

Ο κ. Πέτρος Τζαννετάκης είναι πρόσωπο υπόχρεο να γνωστοποιεί τις χρηματιστηριακές συναλλαγές του με αντικείμενο ομολογίες εκδόσεως CORAL ΑΕ (άρθρο 19 του Κανονισμού ΕΕ 596/2014).

Μαρούσι, 12 Σεπτεμβρίου 2019

Το Διοικητικό Συμβούλιο

[View article...](#)

RSS Feed: Corporate Announcements

Posted on: 12 September 2019 14:04

Author: MEDICON ΕΛΛΑΣ Α.Ε

Subject: ΛΥΣΗ ΘΥΓΑΤΡΙΚΗΣ

Full article link: http://dev-www1.helex.gr:8080/el/web/guest/companies-announcements-full-content/-/asset_publisher/bMe2sOcNyQuy/content/id/5228925

Η εταιρεία "ΑΥΤΟΜΑΤΟΙ ΑΝΑΛΥΤΕΣ - ΔΙΑΓΝΩΣΤΙΚΑ ΑΝΤΙΔΡΑΣΤΗΡΙΑ ΚΑΙ ΙΔΙΩΤΙΚΑ ΔΙΑΓΝΩΣΤΙΚΑ ΕΡΓΑΣΤΗΡΙΑ MEDICON HELLAS A.E" (αρ. ΓΕΜΗ 414401000 πρώην Αρ. Μ.Α.Ε. 16439/06/Β/88/24 Α.Φ.Μ. 094240321 – Δ.Ο.Υ. ΦΑΕ ΑΘΗΝΩΝ) γνωστοποιεί στους μετόχους της ότι το Διοικητικό Συμβούλιο στη Συνεδρίαση του της 12^{ης} Σεπτεμβρίου 2019 αποφάσισε τη λύση και εκκαθάριση της θυγατρικής MEDICON INTERNATIONAL HOLDINGS LTD, με έδρα την Κύπρο λόγω της οικονομικής και εμπορικής αδράνειας της. Υπενθυμίζεται ότι η θυγατρική αυτή εταιρεία ιδρύθηκε το έτος 2008 με μετοχικό κεφάλαιο 300.000,00 ευρώ και μοναδικό μέτοχο την εταιρεία MEDICON HELLAS A.E. Η θυγατρική εταιρεία MEDICON INTERNATIONAL HOLDINGS LTD από το 2009 έως και σήμερα δε σημείωσε εμπορική και οικονομική δραστηριότητα.

Γέρακας, 12 Σεπτεμβρίου 2019

Ο Αντιπρόεδρος της εταιρείας

Γεώργιος Δημοτσάντος

[View article...](#)

RSS Feed: Corporate Announcements
Posted on: 12 September 2019 14:19
Author: Η ΝΑΥΤΕΜΠΟΡΙΚΗ Α.Ε.
Subject: ΝΑΥΤΕΜΠΟΡΙΚΗ: ΑΝΑΚΟΙΝΩΣΗ ΓΙΑ ΤΙΣ ΑΠΟΦΑΣΕΙΣ ΓΕΝΙΚΗΣ ΣΥΝΕΛΕΥΣΗΣ

Full article link: http://dev-www1.helex.gr:8080/el/web/guest/companies-announcements-full-content/-/asset_publisher/bMe2sOcNyQuy/content/id/5228935

Η εταιρεία "Η ΝΑΥΤΕΜΠΟΡΙΚΗ-ΠΑΝΟΣ ΑΘΑΝΑΣΙΑΔΗΣ & ΣΙΑ Α.Ε." γνωστοποιεί τις αποφάσεις της Τακτικής Γενικής Συνέλευσης των Μετόχων της εταιρείας που πραγματοποιήθηκε στα γραφεία της εταιρείας στην Αθήνα επί της οδού Λένορμαν αρ.205 την 11η Σεπτεμβρίου 2019 και ώρα 13.00 και οι οποίες εγκρίθηκαν ομόφωνα και παμψηφεί με παρόντες και εκπροσωπούμενους δώδεκα (12) μετόχους που εκπροσωπούν 21.147.342 μετοχές, δηλαδή ποσοστό 88,35% του καταβλημένου μετοχικού κεφαλαίου.

1. Εξελέγη νέο Διοικητικό Συμβούλιο, η θητεία του οποίου είναι διετής και θα διαρκέσει μέχρι τις 10.09.2021, το οποίο απαρτίζεται από τα ακόλουθα μέλη:

Ειρήνη Αθανασιάδου
Αγγέλα Κοντογούρη
Μαριέττα Αθανασιάδου
Γεώργιο Κορομηλά, ανεξάρτητο μέλος

Αντώνη Γκορτζή, ανεξάρτητο μέλος

Ευάγγελο Νικολακάκη, ανεξάρτητο μέλος

(Ποσοστό έγκρισης 100% των παρισταμένων μετοχές 21.147.342 σε σύνολο 21.147.342, το οποίο αντιστοιχεί σε ποσοστό 88,35% του μετοχικού κεφαλαίου).

2. Εξελέγη τριμελής Επιτροπή Ελέγχου του αρ.37 του Ν.3693/2008, η οποία αποτελείται από τα ακόλουθα (ανεξάρτητα μη εκτελεστικά) μέλη του Διοικητικού Συμβουλίου:

Γεώργιο Κορομηλά, Πρόεδρο
Αντώνη Γκορτζή, Μέλος
Ευάγγελο Νικολακάκη, Μέλος

(Ποσοστό έγκρισης 100% των παρισταμένων μετοχές 21.147.342 σε σύνολο 21.147.342, το οποίο αντιστοιχεί σε ποσοστό 88,35% του μετοχικού κεφαλαίου).

3. Η Γενική Συνέλευση αποφάσισε την μετάθεση της εκλογής τακτικού ορκωτού Ελεγκτή – Λογιστή και αναπληρωματικού στην επόμενη Γενική Συνέλευση που θα συγκληθεί για να εγκρίνει τις οικονομικές καταστάσεις του έτους 2017.

(Ποσοστό έγκρισης 100% των παρισταμένων μετοχές 21.147.342 σε σύνολο 21.147.342, το οποίο

αντιστοιχεί σε ποσοστό 88,35% του μετοχικού κεφαλαίου).

4. Όλοι οι παραστάτες και ψηφίσαντες Μέτοχοι ενέκριναν ομόφωνα την αμοιβή του μέλους του Διοικητικού Συμβουλίου κ. Γεώργιου Κορομηλά (Πρόεδρου της Επιτροπής Ελέγχου) για τις χρήσεις 1.1.2017 έως 31.12.2017 και 1.1.2018 έως 31.12.2018 και προέγκριναν την αμοιβή του ίδιου για την τρέχουσα εταιρική χρήση 2019. Αμοιβές στα υπόλοιπα μέλη του Δ.Σ. δεν υπήρξαν στις χρήσεις 2017 και 2018 ούτε και προεγκρίθηκαν για τη χρήση 2019.

(Ποσοστό έγκρισης 100% των παρισταμένων μετοχές 21.147.342 σε σύνολο 21.147.342, το οποίο αντιστοιχεί σε ποσοστό 88,35% του μετοχικού κεφαλαίου).

5. Η Πρόεδρος της Γενικής Συνέλευσης, ενημέρωσε τη Γενική Συνέλευση για την Πολιτική Αποδοχών της Εταιρείας, η οποία έχει εγκριθεί με απόφαση του Διοικητικού Συμβουλίου και την υπέβαλε προς έγκριση στην Γενική Συνέλευση. Εν συνεχεία, η Γενική Συνέλευση ενέκρινε την Πολιτική Αποδοχών της Εταιρείας σύμφωνα με το άρθρο 110 παρ. 2 του Ν. 4548/2018, η οποία πρόκειται να αναρτηθεί στην ιστοσελίδα της εταιρείας.

(Ποσοστό έγκρισης 100% των παρισταμένων μετοχές 21.147.342 σε σύνολο 21.147.342, το οποίο αντιστοιχεί σε ποσοστό 88,35% του μετοχικού κεφαλαίου).

6. Η Γενική Συνέλευση αποφάσισε την τροποποίηση του Καταστατικού εντός των προθεσμιών που τάσσει ο Νόμος, η οποία θα εγκριθεί από την επόμενη Γενική Συνέλευση που θα συγκληθεί.

(Ποσοστό έγκρισης 100% των παρισταμένων μετοχές 21.147.342 σε σύνολο 21.147.342, το οποίο αντιστοιχεί σε ποσοστό 88,35% του μετοχικού κεφαλαίου).

7. Οι παραστάτες Μέτοχοι ενημερώθηκαν σχετικά με την κατάθεση της από 20.06.2019 αυτοτελούς αίτησης της ΤΡΑΠΕΖΑΣ EUROBANK ERGASIAS A.E. (Διαδικασία Ασφαλιστικών Μέτρων) για τη λήψη προληπτικών μέτρων κατ' άρθρο 70 παρ. 3 του Ν. 4307/2014 σε συνδυασμό με το άρθρο 10 ΠτΚ στο πλαίσιο αιτήσεως περί θέσης της Εταιρείας στην έκτακτη διαδικασία ειδικής διαχείρισης, η οποία πρόκειται να συζητηθεί κατά την δικάσιμο της 24^{ης} Σεπτεμβρίου 2019 και την συζήτηση στις 25.06.2019 της από 20.06.2016 αίτησης προσωρινής διαταγής ενώπιον του κ. Προέδρου του Μονομελούς Πρωτοδικείου Αθηνών. Η προσωρινή διαταγή έγινε δεκτή με την υπ' αριθμ. 3642/26.06.2019 απόφαση του Μονομελούς Πρωτοδικείου Αθηνών, η οποία ισχύει μέχρι τη συζήτηση της από 20.06.2019 αίτησης και υπό τον όρο συζήτησης αυτής κατά την ορισθείσα δικάσιμο της 24^{ης} Σεπτεμβρίου 2019.

8. Τέλος, αποφασίστηκε η ανάθεση σε εγνωσμένου κύρους ελεγκτική εταιρεία εκπόνησης businessplan για την αναδιοργάνωση της εταιρείας και η εξεύρεση στρατηγικού επενδυτή.

(Ποσοστό έγκρισης 100% των παρισταμένων μετοχές 21.147.342 σε σύνολο 21.147.342, το οποίο αντιστοιχεί σε ποσοστό 88,35% του μετοχικού κεφαλαίου).

[View article...](#)

RSS Feed: Corporate Announcements

Posted on: 12 September 2019 14:20

Author: Η ΝΑΥΤΕΜΠΟΡΙΚΗ Α.Ε.

Subject: Η ΝΑΥΤΕΜΠΟΡΙΚΗ Α.Ε. - ΓΝΩΣΤΟΠΟΙΗΣΗ ΣΥΓΚΡΟΤΗΣΗΣ ΣΕ ΣΩΜΑ ΤΟΥ ΝΕΟΥ ΔΙΟΙΚΗΤΙΚΟΥ ΣΥΜΒΟΥΛΙΟΥ

Full article link: http://dev-www1.helex.gr:8080/el/web/guest/companies-announcements-full-content/-/asset_publisher/bMe2sOcNyQuy/content/id/5228945

Σε σώμα συγκροτήθηκε το νέο διοικητικό συμβούλιο της "Η ΝΑΥΤΕΜΠΟΡΙΚΗ-Π.ΑΘΑΝΑΣΙΑΔΗΣ & ΣΙΑ Α.Ε.", το οποίο εξελέγη από την Τακτική Γενική Συνέλευση των μετόχων της 11ης Σεπτεμβρίου 2019. Η σύνθεση του νέου Διοικητικού Συμβουλίου είναι η εξής: Ειρήνη Αθανασιάδου, Πρόεδρος και Διευθύνουσα Σύμβουλος (εκτελεστικό μέλος), Αγγέλα Κοντογούρη, Αντιπρόεδρος και Διευθύνουσα Σύμβουλος (εκτελεστικό μέλος), Μαριέττα Αθανασιάδου (μη εκτελεστικό μέλος), Γεώργιος Κορομηλάς (Ανεξάρτητο μη εκτελεστικό μέλος), Αντώνης Γκορτζής (Ανεξάρτητο μη εκτελεστικό μέλος) και Ευάγγελος Νικολακάκης (Ανεξάρτητο μη εκτελεστικό μέλος). Η θητεία του νέου Διοικητικού Συμβουλίου θα είναι διετής δηλαδή θα διοικήσει την εταιρεία μέχρι την 10^η Σεπτεμβρίου 2021.

[View article...](#)

RSS Feed: Corporate Announcements
Posted on: 12 September 2019 15:22
Author: ΚΡΕΤΑ ΦΑΡΜ Α.Β.Ε.Ε.
Subject: ΑΝΑΚΟΙΝΩΣΗ ΣΤΟΙΧΕΙΩΝ ΟΙΚΟΝΟΜΙΚΩΝ ΑΠΟΤΕΛΕΣΜΑΤΩΝ

Full article link: http://dev-www1.helex.gr:8080/el/web/guest/companies-announcements-full-content/-/asset_publisher/bMe2sOcNyQuy/content/id/5228960

ΕΠΙΣΥΝΑΠΤΕΤΑΙ ΣΧΕΤΙΚΟ ΔΕΛΤΙΟ ΤΥΠΟΥ

[ΑΝΑΚΟΙΝΩΣΗ ΣΤΟΙΧΕΙΩΝ ΟΙΚΟΝΟΜΙΚΩΝ ΑΠΟΤΕΛΕΣΜΑΤΩΝ](#)

[View article...](#)

RSS Feed: Corporate Announcements
Posted on: 12 September 2019 15:40
Author: ΚΡΕΤΑ ΦΑΡΜ Α.Β.Ε.Ε.
Subject: ΑΝΑΚΟΙΝΩΣΗ ΕΝΑΡΞΗΣ ΔΙΑΔΙΚΑΣΙΑΣ ΥΠΟΒΟΛΗΣ ΟΙΚΟΝΟΜΙΚΩΝ ΠΡΟΣΦΟΡΩΝ

Full article link: http://dev-www1.helex.gr:8080/el/web/guest/companies-announcements-full-content/-/asset_publisher/bMe2sOcNyQuy/content/id/5228986

ΕΠΙΣΥΝΑΠΤΕΤΑΙ ΣΧΕΤΙΚΗ ΑΝΑΚΟΙΝΩΣΗ

[ΑΝΑΚΟΙΝΩΣΗ ΕΝΑΡΞΗΣ ΔΙΑΔΙΚΑΣΙΑΣ ΥΠΟΒΟΛΗΣ ΟΙΚΟΝΟΜΙΚΩΝ ΠΡΟΣΦΟΡΩΝ](#)

[View article...](#)

RSS Feed: Corporate Announcements
Posted on: 12 September 2019 16:00
Author: ΕΒΡΟΦΑΡΜΑ Α.Β.Ε.Ε.
Subject: Ημερομηνία Δημοσίευσης Οικονομικών καταστάσεων ΑΕΞΑΜ.2019

Full article link: http://dev-www1.helex.gr:8080/el/web/guest/companies-announcements-full-content/-/asset_publisher/bMe2sOcNyQuy/content/id/5229035

Δείτε την ανακοίνωση

[Ανακοίνωση](#)

[View article...](#)

ΠΑΝΑΓΙΩΤΗΣ Γ. ΝΙΚΑΣ ΑΝΩΝΥΜΗ ΒΙΟΜΗΧΑΝΙΚΗ ΚΑΙ ΕΜΠΟΡΙΚΗ ΕΤΑΙΡΙΑ

Ανακοινώνεται από την εταιρία ΠΑΝΑΓΙΩΤΗΣ Γ. ΝΙΚΑΣ ΑΝΩΝΥΜΗ ΒΙΟΜΗΧΑΝΙΚΗ ΚΑΙ ΕΜΠΟΡΙΚΗ ΕΤΑΙΡΙΑ ότι η Τακτική Γενική Συνέλευση των Μετόχων της 30ης Μαΐου 2019 αποφάσισε την μείωση του μετοχικού κεφαλαίου της εταιρίας κατά το ποσό των €31.095.172,42 Ευρώ. Η μείωση του μετοχικού κεφαλαίου θα πραγματοποιηθεί με αντίστοιχη μείωση της ονομαστικής αξίας της μετοχής από 0,30 Ευρώ σε 0,04 Ευρώ. Μετά την ως άνω μείωση, το μετοχικό κεφάλαιο της εταιρίας ανέρχεται στο ποσό των 4.783.872,68 Ευρώ, διαιρούμενο σε 119.596.817 ονομαστικές μετοχές, ονομαστικής αξίας 0,04 Ευρώ. Το Υπουργείο Ανάπτυξης με την αριθ. 80728/02.08.2019. απόφασή του ενέκρινε την τροποποίηση του σχετικού άρθρου του Καταστατικού της εταιρίας. Η Επιτροπή Εταιρικών Πράξεων του Χ.Α., στη συνεδρίασή της, της 12ης Σεπτεμβρίου 2019 ενημερώθηκε για τη μείωση της ονομαστικής αξίας των μετοχών της εταιρίας. Κατόπιν των ανωτέρω, από τη Δευτέρα, 16 Σεπτεμβρίου 2019 οι μετοχές της εταιρίας θα είναι διαπραγματεύσιμες στο Χ.Α. με τη νέα ονομαστική αξία, 0,04 Ευρώ ανά μετοχή.

Για περισσότερες πληροφορίες οι κ.κ. μέτοχοι μπορούν να απευθύνονται στο Τμήμα Εξυπηρέτησης Μετόχων της εταιρείας (τηλ. 210-8187300, κα Άρτεμις Ντούσια).

ΚΛΩΣΤΟΪΦΑΝΤΟΥΡΓΙΑ ΝΑΥΠΑΚΤΟΥ Α.Β.Ε.Ε

Η Εταιρεία ΚΛΩΣΤΟΪΦΑΝΤΟΥΡΓΙΑ ΝΑΥΠΑΚΤΟΥ Α.Β.Ε.Ε ανακοινώνει ότι η Τακτική Γενική Συνέλευση των μετόχων της, της 12/07/2019, μεταξύ των άλλων θεμάτων, αποφάσισε τη μετατροπή του συνόλου των 11.510.102 κοινών ανωνύμων μετοχών, ονομαστικής αξίας μετοχής ογδόντα εννέα λεπτών (0,89) σε ισάριθμες κοινές ονομαστικές μετοχές.

Το Υπουργείο Ανάπτυξης και Επενδύσεων με την υπ'Α αριθμ. 82692/8-8-2019 απόφασή του ενέκρινε την τροποποίηση του σχετικού άρθρου του Καταστατικού της εταιρείας συνεπεία της εν λόγω μετατροπής. Η Επιτροπή Εταιρικών Πράξεων του Χ.Α.Α. κατά την συνεδρίασή της της 12/09/2019 ενέκρινε την εισαγωγή προς διαπραγμάτευση των νέων εκ μετατροπής μετοχών.

Λαμβάνοντας υπόψη τα ανωτέρω, ως τελευταία ημέρα διαπραγμάτευσης των υφισταμένων κοινών ανωνύμων μετοχών της εταιρείας στο Χρηματιστήριο Αξιών Αθηνών ορίζεται η 16/09/2019. Από την επομένη εργάσιμη, 17/09/2019 παύει η διαπραγμάτευση των 11.510.102 κοινών ανωνύμων μετοχών της εταιρείας προκειμένου να μετατραπούν σε ισάριθμες κοινές ονομαστικές μετοχές.

Δικαιούχοι των νέων εκ μετατροπής μετοχών είναι οι μέτοχοι που θα είναι εγγεγραμμένοι στα αρχεία του Σ.Α.Τ. της 18/09/2019 για την εν λόγω εισηγμένη εταιρεία.

Η επαναδιαπραγμάτευση των 11.510.102 νέων κοινών ονομαστικών μετοχών της εταιρείας στο Χ.Α.Α. ορίζεται για την 20/09/2019. Από την ίδια ημερομηνία, το νέο σύνολο μετοχών της εταιρείας που είναι διαπραγματεύσιμες στο Χ.Α.Α. ανέρχεται σε 11.510.102 κοινές ονομαστικές μετοχές, ονομαστικής αξίας μετοχής ογδόντα εννέα λεπτών (0,89) και οι νέες μετοχές θα είναι πιστωμένες στις μερίδες και τους λογαριασμούς αξιών των Μετόχων στο Σύστημα Ήυλων Τίτλων (Σ.Α.Τ).

Για περισσότερες πληροφορίες οι κ.κ. μέτοχοι μπορούν να απευθύνονται στο Τμήμα Εξυπηρέτησης Μετόχων της εταιρείας (τηλ. 210-6140430, κος Αθανάσιος Σκαμαγκούλης).

Αναλυτικά Στοιχεία Συναλλαγών Αγοράς Χρεογράφων

	Όλα τα Χρεόγραφα	Κύρια Αγορά	Επιτήρηση	Διαπραγματεύσιμα Αμοιβαία Κεφάλαια
Σύνολα	125	107	18	0
Ανοδικές / Καθοδικές / Σταθερές:	32 / 68 / 25	28 / 64 / 15	4 / 4 / 10	0 / 0 / 0
Κεφαλαιοποίηση Χ.Α. (εκατ €) **	56,571.85	56,267.79	304.05	
Μέση Ημερήσια Αξία Συνγών (χιλ. €)	66,014.69	65,998.07	47.38	40.03
Αξία Συναλλαγών	50,143.77	50,061.31	82.45	0.00
Κύριος Πίνακας:	48,111.12	48,028.67	82.45	0.00
Προσυμφωνημένων Συναλλαγών 6_1_2_3:	2,032.64	2,032.64	0.00	0.00
Πίνακας Εκποιήσεων:	0.00	0.00	0.00	0.00
Πίνακας Ειδικών Όρων:	0.00	0.00	0.00	0.00
Μέσος Ημερήσιος Όγκος Συναλλαγών	34,148,230	33,816,322	362,846	1,835
Όγκος Συναλλαγών	17,608,658	17,087,683	520,975	0
Κύριος Πίνακας:	17,365,253	16,844,278	520,975	0
Προσυμφωνημένων Συναλλαγών 6_1_2_3:	243,405	243,405	0	0
Πίνακας Εκποιήσεων:	0	0	0	0
Πίνακας Ειδικών Όρων:	0	0	0	0
Μέσο Ημερήσιο Πλήθος Πράξεων	27,418	27,270	146	3
Αριθμός Πράξεων	26,659	26,508	151	0
Κύριος Πίνακας:	26,656	26,505	151	0
Προσυμφωνημένων Συναλλαγών 6_1_2_3:	3	3	0	0
Πίνακας Εκποιήσεων:	0	0	0	0
Πίνακας Ειδικών Όρων:	0	0	0	0

Στοιχεία Συναλλαγών Κλάδων Χρηματιστηρίου Αθηνών & Χρηματοοικονομικών Προϊόντων (Δ.Α.Κ.)

Κωδικός	Κλάδοι	Ανοδικές / Καθοδικές / Σταθερές	Αριθμός Πράξεων	Όγκος Συναλλαγών	Αξία Συναλλαγών	% στη Συνολική Αξία
12000	- Χρηματοοικονομικά Προϊόντα	0 / 0 / 0	---	---	---	---
3510	- Ακίνητη Περιουσία	0 / 6 / 2	401	103,949	566,946.25	1.13%
3030	- Ασφάλειες	0 / 1 / 0	24	4,575	20,546.00	0.04%
5020	- Βιομηχανικά Προϊόντα & Υπηρεσίες	7 / 11 / 3	1,574	745,895	2,782,332.12	5.55%
4040	- Εμπόριο	2 / 3 / 3	229	142,690	694,017.77	1.38%
6010	- Ενέργεια	0 / 3 / 0	2,272	368,906	6,158,652.73	12.28%
4020	- Καταναλωτικά Προϊόντα & Υπηρεσίες	4 / 5 / 0	1,291	686,058	4,765,621.94	9.50%
5010	- Κατασκευές & Υλικά Κατασκευών	4 / 4 / 6	1,589	1,029,881	1,994,117.95	3.98%
4030	- Μέσα Ενημέρωσης	1 / 1 / 0	13	5,029	1,430.66	0.00%
4520	- Προσωπική Φροντίδα, Φάρμακα & Παντοπωλεία	1 / 2 / 0	224	49,625	183,474.79	0.37%
5510	- Πρώτες Ύλες	3 / 5 / 3	355	163,415	230,381.11	0.46%
4050	- Ταξίδια και Αναψυχή	2 / 4 / 1	1,428	652,655	3,439,975.34	6.86%
1010	- Τεχνολογία	3 / 3 / 1	444	106,360	332,396.21	0.66%
1510	- Τηλεπικοινωνίες	0 / 3 / 1	2,289	741,633	8,406,987.09	16.77%
3010	- Τράπεζες	0 / 6 / 0	11,842	10,656,102	16,630,062.91	33.16%
4510	- Τρόφιμα, Ποτά & Καπνοβιομηχανίες	4 / 4 / 1	299	150,035	817,956.16	1.63%
2010	- Υγεία	0 / 1 / 2	48	25,835	31,282.48	0.06%
6510	- Υπηρεσίες Κοινής Ωφέλειας	1 / 3 / 1	1,726	747,870	2,762,170.77	5.51%
3020	- Χρηματοοικονομικές Υπηρεσίες	0 / 3 / 1	611	1,228,145	325,415.43	0.65%

Οι 10 Μετοχές με τη μεγαλύτερη Άνοδο & Πτώση

Κύρια Αγορά

Μετοχές με τη μεγαλύτερη Θετική μεταβολή τιμής	Τιμή κλεισ.	Μεταβ.	Μετοχές με τη μεγαλύτερη Αρνητική μεταβολή τιμής	Τιμή κλεισ.	Μεταβ.
INTRAKAT (ΚΟ)	2.11	4.98% #	ΑΥΤΟHELLAS (ΚΟ)	6.16	-4.35% α
INTRALOT (ΚΟ)	0.4675	1.41% #	PROFILE (ΚΟ)	3.76	-3.59% α
INFORM ΛΥΚΟΣ Π. (ΚΟ)	1.61	0.94% #	ΤΕΧΝΙΚΗ ΟΛΥΜΠΙΑΚΗ (ΚΟ)	2.46	-3.53% α
BYTE COMPUTER (ΚΟ)	1.14	0.88% #	ΑΕΡΟΠΟΡΙΑ ΑΙΓΑΙΟΥ (ΚΟ)	7.69	-3.15% α
ΣΑΡΑΝΤΗΣ ΓΡ. (ΚΟ)	8.3	0.85% #	ΜΟΤΟΡ ΟΪΛ (ΚΟ)	20.16	-2.89% α
ΚΛΟΥΚΙΝΑΣ - ΛΑΠΠΑΣ (ΚΟ)	0.92	0.66% #	REDS (ΚΟ)	1.185	-2.87% α
ΛΟΥΛΗ ΜΥΛΟΙ (ΚΟ)	3.4	0.59% #	ΝΙΟHALCO SA/NV (ΚΑ)	3.91	-2.86% α
QUEST ΣΥΜΜΕΤΟΧΩΝ (ΚΟ)	6.8	0.59% #	ΙΚΤΙΝΟΣ ΕΛΛΑΣ (ΚΟ)	0.974	-2.79% α
ΕΛΛΑΚΤΩΡ (ΚΟ)	2.03	0.49% #	ΕΛΑΣΤΡΟΝ (ΚΟ)	1.615	-2.42% α
ΕΥΑΘ (ΚΟ)	5.12	0.39% #	ΑΤΤΙCΑ BANK A.T.E. (ΚΟ)	0.436	-2.24% α

Μετοχές με τη μεγαλύτερη Αξία Συναλλαγών	Αξία (χιλ. €)	Μεταβ.	Μετοχές με το μεγαλύτερο Όγκο Συναλλαγών	Όγκος	Μεταβ.
ΟΤΕ (ΚΟ)	8,349.62	-0.41% α	ΤΡΑΠΕΖΑ EUROBANK ERGASIAS (ΚΟ)	4,673,141	-0.61% α
ΜΟΤΟΡ ΟΪΛ (ΚΟ)	5,228.71	-2.89% α	ALPHA BANK (ΚΟ)	2,566,124	-1.26% α
ΕΘΝΙΚΗ ΤΡΑΠΕΖΑ (ΚΟ)	5,187.53	-0.69% α	ΕΘΝΙΚΗ ΤΡΑΠΕΖΑ (ΚΟ)	2,011,189	-0.69% α
ALPHA BANK (ΚΟ)	4,254.55	-1.26% α	MARFIN INVESTMENT GROUP (ΚΟ)	1,194,951	-2.00% α
ΤΡΑΠΕΖΑ EUROBANK ERGASIAS (ΚΟ)	3,809.11	-0.61% α	ΠΕΙΡΑΙΩΣ ΤΡΑΠΕΖΑ (ΚΟ)	1,000,635	-0.98% α
ΠΕΙΡΑΙΩΣ ΤΡΑΠΕΖΑ (ΚΟ)	3,023.32	-0.98% α	ΟΤΕ (ΚΟ)	678,830	-0.41% α
ΟΠΑΠ (ΚΟ)	2,768.71	-0.57% α	ΕΛΛΑΚΤΩΡ (ΚΟ)	612,268	0.49% #
JUMBO (ΚΟ)	2,346.27	-0.93% α	ΔΕΗ (ΚΟ)	450,917	-1.48% α
ΑΥΤΟHELLAS (ΚΟ)	2,256.50	-4.35% α	ΑΤΤΙCΑ BANK A.T.E. (ΚΟ)	391,932	-2.24% α
ΜΥΤΙΛΗΝΑΙΟΣ (ΚΟ)	2,054.72	-1.27% α	ΑΥΤΟHELLAS (ΚΟ)	360,217	-4.35% α

Σημείωση: Απεικονίζονται οι Μετοχές που δεν ανήκουν στις Κατηγορίες Χαμηλής Διασποράς και Επιτήρησης και πραγματοποιήσαν κατά τη διάρκεια της συνεδρίασης Αξία Συναλλαγών μεγαλύτερη από 10,000 Ευρώ.

Αναλυτικά Στοιχεία Συναλλαγών Αγοράς Παραγώγων

	Αριθμός Πράξεων	Όγκος	Ανοικτές θέσεις
Σ.Μ.Ε. σε Δείκτες	352	1,600	17,294
FTSE/X.A. Large Cap	352	1,600	17,294
Σ.Μ.Ε. σε Μετοχές	2,883	120,203	381,002
ΑΔΜΗΕ ΣΥΜΜΕΤΟΧΩΝ Α.Ε. (ΚΟ)	61	2,665	7,252
ALPHA BANK (ΚΟ)	429	19,156	60,806
ΑΤΤΙΚΑ BANK Α.Τ.Ε. (ΚΟ)	49	11,760	7,722
COCA-COLA HBC AG (ΚΟ)	13	32	321
CEENERGY HOLDINGS (ΚΑ)	29	825	9,140
ΕΛΛΑΚΤΩΡ (ΚΟ)	97	2,876	10,349
ΤΡΑΠΕΖΑ EUROBANK ERGASIAS (ΚΟ)	139	24,183	49,110
ΕΥΔΑΠ (ΚΟ)	12	360	608
FOURLIS ΣΥΜΜΕΤΟΧΩΝ (ΚΟ)	11	278	281
ΓΕΚ ΤΕΡΝΑ (ΚΟ)	54	13,007	9,655
ΕΛΛΗΝ. ΧΡΗΜΑΤΙΣΤΗΡΙΑ-Χ.Α. (ΚΟ)	15	264	2,838
ΕΛΛΗΝΙΚΑ ΠΕΤΡΕΛΑΙΑ (ΚΟ)	40	280	2,033
INTRACOM HOLDINGS (ΚΟ)	5	25	4,668
ΙΝΤΡΑΛΟΤ (ΚΟ)	14	283	4,761
JUMBO (ΚΟ)	34	113	1,070
LAMDA DEVELOPMENT(ΚΟ)	15	354	2,008
MARFIN INVESTMENT GROUP (ΚΟ)	221	13,133	86,921
ΜΟΤΟΡ ΟΪΛ (ΚΟ)	58	128	665
ΜΥΤΙΛΗΝΑΙΟΣ (ΚΟ)	274	2,034	12,456
ΕΘΝΙΚΗ ΤΡΑΠΕΖΑ (ΚΟ)	389	8,797	44,618
ΟΠΑΠ (ΚΟ)	101	785	5,198
ΟΤΕ (ΚΟ)	39	293	4,505
ΟΛΠ (ΚΟ)	2	4	755
ΠΕΙΡΑΙΩΣ ΤΡΑΠΕΖΑ (ΚΟ)	376	8,768	22,707
ΔΕΗ (ΚΟ)	218	3,243	18,901
ΤΕΡΝΑ ΕΝΕΡΓΕΙΑΚΗ (ΚΟ)	153	6,082	5,462
ΤΙΤΑΝ CEMENT (ΚΑ)	5	5	17
ΒΙΟΧΑΛCO SA/NV (ΚΑ)	30	470	6,175
Δικαιώματα σε Δείκτες	15	92	2,882
FTSE/X.A. Large Cap	15	92	2,882
Δικαιώματα σε Μετοχές	0	0	2,165
ALPHA BANK (ΚΟ)	0	0	162
ΕΘΝΙΚΗ ΤΡΑΠΕΖΑ (ΚΟ)	0	0	795
ΟΠΑΠ (ΚΟ)	0	0	2
ΟΤΕ (ΚΟ)	0	0	0
ΠΕΙΡΑΙΩΣ ΤΡΑΠΕΖΑ (ΚΟ)	0	0	106
ΔΕΗ (ΚΟ)	0	0	1,100
Συνολική Δραστηριότητα	3,250	121,895	403,343

Σημειώσεις Χρεογράφων

Κωδικός	Κείμενο σημείωσης
()	- Προσαρμοσμένα Μέρισματα λόγω διανομής Δωρεάν μετοχών.
*	- Τελευταία προσαρμοσμένη τιμή κλεισίματος.
[1]	- Καθαρά μερίσματα.
[2]	- Στη στήλη "Ημερ. Αποκοπής τελευταίου δικαιώματος" αναφέρεται η Ημερομηνία εισαγωγής για Νέες Εταιρείες.
[3]	- Η Χρηματιστηριακή αξία αναφέρεται στο σύνολο των μετοχών
[4]	- Η κωδικοποίηση των Κλάδων Οικονομικής Δραστηριότητας του Χ.Α. παρουσιάζονται στο Παράρτημα Α
[5]	- Η Χρηματιστηριακή Αξία αναφέρεται στο σύνολο των κατηγοριών μετοχών (εφόσον έχουν εισαχθεί περισσότερες της μιας κατηγορίες) και δεν αναφέρεται σε επιμέρους κατηγορίες μετοχών μιας εταιρείας.
[6]	- Ρ/Ε μεγαλύτερο του 100
[7]	- Τελευταία εικόνα του Βιβλίου Εντολών πριν το τέλος της συνεδρίασης
[8]	- Στην Αξία Συναλλαγών των Μετοχών περιλαμβάνονται όλοι οι τύποι Πακέτων
4690	- Μεταφορά στην κατηγορία Επιτήρησης από 4/4/2006.
4750	- Μεταφορά στην Κατηγορία Επιτήρησης από 8/4/2011.
4865	- Αναστολή διαπραγμάτευσης από 2/4/2012.
4887	- Μεταφορά στην Κατηγορία Επιτήρησης από 10/4/2012.
4912	- Μεταφορά στην κατηγορία Επιτήρησης από 31/7/2012.
4914	- Αναστολή διαπραγμάτευσης από 31/8/2012.
4918	- Αναστολή διαπραγμάτευσης από 31/8/2012.
4955	- Μεταφορά στην Επιτήρηση από 5/4/2013.
4956	- Μεταφορά στην Επιτήρηση από 5/4/2013.
4957	- Μεταφορά στην Επιτήρηση από 5/4/2013.
4958	- Μεταφορά στην Επιτήρηση από 5/4/2013.
4959	- Μεταφορά στην Επιτήρηση από 5/4/2013.
4983	- Μεταφορά στην κατηγορία Επιτήρησης από 5/4/2013.
5080	- Μεταφορά στην κατηγορία Επιτήρησης από 06/09/2011.
5093	- Μεταφορά στην Κατηγορία Επιτήρησης από 8/4/2015.
5095	- Μεταφορά στην Επιτήρηση από 5/4/2013.
5101	- Αναστολή διαπραγμάτευσης από 1/9/2015.
5110	- Αναστολή διαπραγμάτευσης από 08/03/2016.
5112	- Μεταφορά στην Κατηγορία Επιτήρησης από 15/04/2016.
5115	- Μεταφορά στην Κατηγορία Επιτήρησης από 15/04/2016.
5123	- Μεταφορά στην Κατηγορία Επιτήρησης από 10/04/2014
5130	- Αναστολή διαπραγμάτευσης από 18/04/2017.
5136	- Αναστολή διαπραγμάτευσης από 02/05/2017.
5141	- Μεταφορά στην Κατηγορία Επιτήρησης από 10/05/2017.
5153	- Αναστολή διαπραγμάτευσης από 03/10/2017.
5154	- Αναστολή διαπραγμάτευσης από 03/10/2017.
5156	- Μεταφορά στην κατηγορία Επιτήρησης από 11/12/2017.
5160	- Μεταφορά στην Κατηγορία Επιτήρησης από 15/04/2016.
5161	- Μεταφορά στην κατηγορία Επιτήρησης από τις 25/11/2011.
5162	- Μεταφορά στην Κατηγορία Επιτήρησης από 21/12/2009.
5165	- Μεταφορά στην Κατηγορία Επιτήρησης από 15/02/2018.
5171	- Αναστολή διαπραγμάτευσης από 30/04/2018.
5172	- Αναστολή διαπραγμάτευσης από 30/04/2018.
5174	- Αναστολή διαπραγμάτευσης από 02/05/2018.
5178	- Μεταφορά στην Κατηγορία Επιτήρησης από 11/05/2018.
5179	- Αναστολή διαπραγμάτευσης από 25/05/2018.
5190	- Μεταφορά στην Κατηγορία Επιτήρησης από 10/04/2012.
5191	- Αναστολή διαπραγμάτευσης από 02/10/2018.
5192	- Αναστολή διαπραγμάτευσης από 02/10/2018.
5193	- Μεταφορά στην κατηγορία Επιτήρησης από 25/10/2018.
5194	- Μεταφορά στην κατηγορία Επιτήρησης από 25/10/2018.
5195	- Μεταφορά στην κατηγορία Επιτήρησης από 27/06/2008

Σημειώσεις Χρεογράφων

Κωδικός Κείμενο σημείωσης

5196 - Μεταφορά στην Κατηγορία Επιτήρησης από 08/04/2011.

5197 - Μεταφορά στην κατηγορία Επιτήρησης από 07/11/2018.

5200 - Μεταφορά στην Κατηγορία Επιτήρησης από 10/04/2012.

5205 - Αναστολή διαπραγμάτευσης από 02/05/2019.

5206 - Αναστολή διαπραγμάτευσης από 02/05/2019.

5207 - Μεταφορά στην Επιτήρηση από 13/05/2019.

Στοιχεία Συναλλαγών Πακέτων

Χρεόγραφο	Όγκος πακέτου	Τιμή πακέτου	Αξία πακέτου	Ωρα έγκρισης	Σημείωση
FOURLIS ΣΥΜΜΕΤΟΧΩΝ (ΚΟ)	87,000	5.37	467,190.00	14:17:01	20
AUTOHELLAS (ΚΟ)	113,405	6.16	698,574.80	17:04:53	20
ΜΟΤΟΡ ΟΪΛ (ΚΟ)	43,000	20.16	866,880.00	17:15:20	20

Σημειώσεις πακέτων

- 9 - Μέθοδος 6-1 / Ειδική Χρέωση
- 10 - Μέθοδος 6-1 / Ειδική Χρέωση, Αυθημερόν Διακανονισμός
- 14 - Μέθοδος 6-3 / Πακέτο Αποκατάστασης, Ατελής αγορά και Πώληση
- 18 - Μέθοδος 6-2 / SPOT 1
- 19 - Μέθοδος 6-2 / SPOT 2
- 20 - Μέθοδος 6-1 και Μέθοδος 6-1 Αυθημερόν Διακανονισμός
- 21 - Άλλη Προσυμφωνημένη

Στοιχεία Συναλλαγών Δικαιωμάτων

Ημερ. αποκοπής	Έναρξη εξάσκησης	Λήξη εξάσκησης	Λήξη διαπρ/σης	Δικαιώματα	Κατωτ Τιμή	Ανωτ Τιμή	Τιμή κλεισ.	Τελευταία ζήτηση	Τελευταία προσφορά	Όγκος	Πράξεις	Αξία Συναλλαγών
----------------	------------------	----------------	----------------	-------------------	------------	-----------	-------------	------------------	--------------------	-------	---------	-----------------

Δεν υπάρχουν Συναλλαγές Δικαιωμάτων.

Στοιχεία Συναλλαγών Εκποιήσεων

Χρεόγραφα	Τύπος Χρεογράφου	Όγκος Συναλλαγών	Αριθμός Πράξεων	Αξία Συναλλαγών	Σημείωση
Δεν πραγματοποιήθηκαν Εκποιήσεις Μετοχών.					

Σημειώσεις Εκποιήσεων

- 1 - Κανονική Εκποίηση.
- 2 - Εκποίηση Ενσώματων Ονομαστικών Μετοχών.
- 3 - Εκποίηση Αδιάθετων Κλασματικών Υπολοίπων.

Στοιχεία Συναλλαγών Εκποιήσεων Ενσώματων Ονομαστικών Μετοχών

Χρεόγραφα	Ημερ/νία έναρξης	Ημερ/νία λήξης	Αρχικό πλήθος	Διαθέσιμο πλήθος	Ημερομηνία	Μέση τιμή (ημέρας)	Μέση τιμή (περιόδου)	Αριθμός Πράξεων	Όγκος Συναλλαγών	Αξία Συναλλαγών
-----------	------------------	----------------	---------------	------------------	------------	--------------------	----------------------	-----------------	------------------	-----------------

Δεν πραγματοποιήθηκαν Εκποιήσεις Ενσώματων Ονομαστικών Μετοχών.

Σημειώσεις Εκποιήσεων

Σύμφωνα με την Απόφαση 1/380/04.05.2006 της Επιτροπής Κεφαλαιαγοράς εκποιούνται μέσω του Χρηματιστηρίου Αθηνών με επιμέλεια της εκδότριας εταιρείας, οι ενσώματες ονομαστικές μετοχές που δεν έχουν κατατεθεί στην εκδότρια προς αποϋλοποίηση. Η εκποίηση διενεργείται σύμφωνα με τον τρόπο που ορίζεται στο άρθρο 99Α του Κανονισμού του Χρηματιστηρίου Αθηνών.

Στοιχεία Ενεργητικού Διαπραγματεύσιμων Αμοιβαίων Κεφαλαίων (Δ.Α.Κ.)

	Ημερομηνία συναλλαγών	Δημιουργία / Εξαγορά	Αριθ. Μερ. (T-1)	Νέα Μερ. (T-1)	Εξαγορασθ. Μερ. (T-1)	Μερίδια (T) [1]	Αξία Ενεργητικού [2]	Καθαρή Τιμή	Μέρισμα/Μερίδια	Ημερ. Αποκοπής
ALPHA ETF FTSE Athex Large Cap	12/09/2019	5,000	812,382	---	---	812,382	17,773,780.00	21.8786	0.43	30/06/2018

Σημειώσεις Δ.Α.Κ.

[1] - Αριθμ. μεριδίων (T) = Αριθμ. μεριδίων (T-1) + Νεοεκδιθέντα μερίδια (T-1) - Εξαγορασθέντα μερίδια (T-1)

[2] - Περιλαμβάνονται και τα μερίδια που δημιουργήθηκαν / εξαγοράσθηκαν την ημέρα T-1.

Περιγραφή	Στοιχεία
Όνομασία Δ.Α.Κ.	ALPHA ETF FTSE Athex Large Cap
Σύμβολο Δ.Α.Κ. (GR)	ΑΔΑΚ
Σύμβολο Δ.Α.Κ. (EN)	AETF
ISIN Δ.Α.Κ.	GRF000153004
Κατηγορία Διαπραγμάτευσης	Διαπραγματεύσιμα Αμοιβαία Κεφάλαια (Δ.Α.Κ.)
Τύπος Δ.Α.Κ.	Μετοχών
Τρόπος διαχείρισης	Παθητικός
Επενδυτική Στρατηγική	Σκοπός της επενδυτικής πολιτικής του Αμοιβαίου Κεφαλαίου είναι η αναπαραγωγή της αποδόσεως του Δείκτη FTSE/X.A. Large Cap του Χρηματιστηρίου Αθηνών σε όρους Ευρώ, ακολουθώντας πλήρως και πανομοιότυπας τη σύνθεση του υποκείμενου Δείκτη.
Εκδότης	ΑΛΦΑ ASSET MANAGEMENT Α.Ε.Δ.Α.Κ.
Εταιρεία Διαχείρισης	ΑΛΦΑ ASSET MANAGEMENT Α.Ε.Δ.Α.Κ.
Ειδικοί Διαπραγματευτές	ΑΛΦΑ FINANCE Α.Χ.Ε.Π.Ε.Υ. , ΕΘΝΙΚΗ ΧΡΗΜΑΤΙΣΤΗΡΙΑΚΗ Α.Χ.Ε.Π.Ε.Υ.
Θεματοφύλακας	ΑΛΦΑ ΤΡΑΠΕΖΑ Α.Ε.
Σύμβολο Δείκτη (GR)	FTSE
Σύμβολο Δείκτη (EN)	FTSE
Όνομασία Δείκτη	FTSE/X.A. Large Cap
ISIN Δείκτη	GRI99201A006
Κλάσμα Δείκτη [1]	1/100
Αρχική Τιμή Μεριδίου	21.76
Συνολικός Αριθμός Μεριδίων [2]	812,382
Ημερομηνία πρώτης Έκδοσης	14/01/2008
Ημερομηνία έναρξης Διαπραγμάτευσης	24/01/2008
Νόμισμα Διαπραγμάτευσης	ΕΥΡΩ
Νόμισμα Ενεργητικού	ΕΥΡΩ
Αρχική Αξία Ενεργητικού [3]	3,000,000.00
Αριθμ. Μεριδίων για Δημιουργία-Εξαγορά [4]	5,000
Αμοιβή Διαχείρισης	0.375

Σημειώσεις Δ.Α.Κ.

- [1] - Το κλάσμα της τιμής του δείκτη που αποτελεί η τιμή της πρώτης έκδοσης
 [2] - Ο αριθμός μεριδίων που διαπραγματεύθηκαν στο Χρηματιστήριο την ημέρα T
 [3] - Η αξία του ενεργητικού κατά την έκδοση
 [4] - Ο αριθμός μεριδίων που απαιτείται κατά τη διαδικασία δημιουργίας εξαγοράς

Ομολογιακά Δάνεια Επιχειρήσεων – Οργανωμένη Αγορά (Μετατρέψιμα)

Πλήθος Εισηγμένων Ομολογίων	Ονομαστική αξία	Τιμή έκδοσης	Σημερινό επιτόκιο	Ημερ. λήξης	Διάρκεια (έτη)	Σημείωση	Τοκομερίδιο		Μον. Διαπρα.	Ομόλογα Επιχειρήσεων	Κατωτ Τιμή	Ανωτ Τιμή	Τιμή κλεισ.	Προηγ. Κλείσιμο-ημέρια	Όγκος	Αξία Συναλλαγών	Τελευταία εντολή			Μεγ έτους	
							Κοινό	Προτιμησιακό									Τιμή	Αγορ./ Πώλ.	Ημερομηνία		λαχ
171,268,704	0.30	0.30	1.00	11/10/2025	9	---	12	---	1	FORTHNET Α.Ε. (Μ.Ο.Δ.)	---	---	---	---	---	---	20.0000	A	12/09/2019	100.0000	100.0000

Σημειώσεις Εταιρικών Ομολόγων

Ο Όγκος Συναλλαγών υπολογίζεται ως (Τεμάχια) * (Ονομαστική Τιμή). Η Αξία Συναλλαγών υπολογίζεται ως (Τεμάχια) * (Ονομαστική Τιμή) * (Τιμή %) + (Δεδουλευμένοι Τόκοι).

Οι τιμές συναλλαγών των ομολόγων υπολογίζονται ως ποσοστό επί τοις εκατό (%) της ονομαστικής τους τιμής.

Όλα τα ομόλογα έχουν Ονομαστική Αξία εκπεφρασμένη σε Ευρώ (εκτός εάν σημειώνεται διαφορετικά).

Ομολογιακά Δάνεια Επιχειρήσεων – Οργανωμένη Αγορά (Μη Μετατρέψιμα)

Πλήθος Εισηγμένων Ομολογίων	Ονομαστική αξία	Τιμή έκδοσης	Σημερινό επιτόκιο	Ημερ. λήξης	Διάρκεια (έτη)	Σημείωση	Τοκομερίδιο		Μον. Διασπ.	Ομόλογα Επιχειρήσεων	Δεδ. Τόκος	Αποδ./Λήξη	Κατωτ Τιμή	Ανωτ Τιμή	Τιμή κλεισ.	Προηγ. Κλείσιμο-ημέρια	Όγκος	Αξία Συναλλαγών	Τελευταία εντολή			Μεγ έτους		
							Κοινό	Προτιμησιακό											Τιμή	Αγορ./ Πώλ.	Ημερομηνία		λαχ έτους	
175,000	1,000.00	1,000.00	3.40	26/07/2024	5	---	1	---	1	ΑΤΤΙCΑ Α.Ε. ΣΥΜΜΕΤΟΧΩΝ (Μη μετατρέψιμο)	4.9111	2.8540	101.8000	102.3100	102.3074	101.8860	11/09/2019	491,000	503,536.86	102.1000	A	12/09/2015	101.3167	102.3500
300,000	1,000.00	1,000.00	3.10	27/06/2022	5	---	5	---	1	ΜΥΤΙΛΗΝΑΙΟΣ Α.Ε. ΟΜ. ΕΠΙΧΕΙΡΗΣΕΩΝ (Μη Μετατρέψιμο)	6.9750	2.0970	102.1500	102.2900	102.2900	102.1500	11/09/2019	121,000	124,603.48	102.0000	A	12/09/2015	100.5818	103.4000
50,000	1,000.00	1,000.00	4.35	20/06/2022	5	---	5	---	1	ΣΥΣΤΗΜΑΤΑ SUNLIGHT Α.Β.Ε.Ε. (Μη Μετατρέψιμο)	10.6333	3.0880	102.0600	102.9000	102.4800	102.9000	11/09/2019	40,000	41,417.33	102.9000	A	12/09/2015	99.4118	104.5000
25,000	1,000.00	1,000.00	4.95	26/06/2023	5	---	3	---	1	B&F Α.Β.Ε.Ε. ΕΝΔΥΜΑΤΩΝ (Μη μετατρέψιμο)	11.2750	6.5060	94.0000	94.0000	94.0000	94.0000	11/09/2019	11,000	10,464.03	93.5001	A	12/09/2015	93.0000	98.5000
90,000	1,000.00	1,000.00	3.00	11/05/2023	5	---	3	---	1	CORAL Α.Ε. (Μη μετατρέψιμο)	10.5000	1.7790	104.0000	104.0000	104.0000	103.9500	11/09/2019	100,000	105,050.00	104.0000	A	12/09/2015	100.2726	104.9499
120,000	1,000.00	1,000.00	3.95	04/04/2025	7	---	3	---	1	ΓΕΚ ΤΕΡΝΑ Α.Ε. (Μη μετατρέψιμο)	18.1042	2.5820	105.3000	106.0000	106.0000	105.9360	11/09/2019	262,000	282,285.79	105.5000	A	12/09/2015	99.0000	106.2000
200,000	1,000.00	1,000.00	3.50	21/03/2022	5	---	5	---	1	Ο.Π.Α.Π. Α.Ε. (Μη Μετατρέψιμο)	17.4028	2.3080	101.9000	102.3900	102.3900	101.7200	11/09/2019	81,000	84,272.43	102.3000	A	12/09/2015	101.6071	103.5200
40,000,000	1.00	1.00	5.00	04/10/2021	5	---	12	---	1	HOUSEMARKET Α.Ε. (Μη Μετατρέψιμο)	0.0103	1.9020	105.6200	105.8400	105.6610	105.7640	11/09/2019	112,500	120,024.93	105.6300	A	12/09/2015	101.9500	106.0000
200,000	1,000.00	1,000.00	3.60	12/03/2026	7	---	2	---	1	ΑΕΡΟΠΟΡΙΑ ΑΙΓΑΙΟΥ Α.Ε. (Μη μετατρέψιμο)	0.4000	2.4000	102.6500	107.9000	106.5804	105.3000	11/09/2019	248,000	264,418.70	106.3000	A	12/09/2015	100.3628	107.9000

Σημειώσεις Εταιρικών Ομολόγων

Ο Όγκος Συναλλαγών υπολογίζεται ως (Τεμάχια) * (Ονομαστική Τιμή). Η Αξία Συναλλαγών υπολογίζεται ως (Τεμάχια) * (Ονομαστική Τιμή) * (Τιμή %) + (Δεδουλευμένοι Τόκοι).

Οι τιμές συναλλαγών των ομολόγων υπολογίζονται ως ποσοστό επί τοις εκατό (%) της ονομαστικής τους τιμής.

Όλα τα ομόλογα έχουν Ονομαστική Αξία εκπεφρασμένη σε Ευρώ (εκτός εάν σημειώνεται διαφορετικά).

Ομόλογα Ελληνικού Δημοσίου

Πλήθος Εισηγμ. Ομολογιών	Όνομ. αξία	Σημερινό επιτόκιο	Υπολογισμός Δεδοουλευμένων	Ημερ/νία Λήξης [1]	Διάρκεια (έτη)	Σημείωση	Ημερομηνία Πληρ.	Αξία τρέχοντος	Μον. Διαπρ.	Ομόλογα Ελληνικού Δημοσίου	Κατωτ Τιμή	Ανωτ Τιμή	Τιμή κλεισ.	Προηγ. Κλείσιμο-ημ/νία	Όγκος	Αξία Συναλλαγών	Τελευταία εντολή Αγορ./ Πάωλ. Ημερομηνία
3,000,000	1,000.00	4.38	Πργμ/Πργμ	01/08/2022	5	---	01/08	4.38	1	ΟΕΔ-ΣΤΘ-010822-05X-4,375-1,000	---	---	---	---	---	---	1.0000 A 28/11/2018
2,500,000	1,000.00	3.45	Πργμ/Πργμ	02/04/2024	5	---	02/04	3.45	1	ΟΕΔ-ΣΤΘ-020424-05X-3,450-1,000	---	---	---	---	---	---	---
4,355,990,324	1.00	3.50	Πργμ/Πργμ	30/01/2023	5	---	01/02 - 31/01	3.50	1	ΟΕΔ-ΣΤΘ-300123-05X-3,500-1,00	---	---	---	94.5720 13/07/2018	---	---	1.0000 A 28/11/2018
5,962,747,327	1.00	3.75	Πργμ/Πργμ	30/01/2028	10	---	/02 - 01/02 - 31/	3.75	1	ΟΕΔ-ΣΤΘ-300128-10X-3,750-1,00	---	---	---	85.4610 13/07/2018	---	---	1.0000 A 28/11/2018
6,091,218,404	1.00	3.90	Πργμ/Πργμ	30/01/2033	15	---	/02 - 01/02 - 31/	3.90	1	ΟΕΔ-ΣΤΘ-300133-15X-3,900-1,00	---	---	---	78.6730 13/07/2018	---	---	1.0000 A 28/11/2018
4,805,399,486	1.00	4.00	Πργμ/Πργμ	30/01/2037	19	---	/02 - 01/02 - 31/	4.00	1	ΟΕΔ-ΣΤΘ-300137-19X-4,000-1,00	---	---	---	77.0370 13/07/2018	---	---	1.0000 A 28/11/2018
4,603,713,186	1.00	4.20	Πργμ/Πργμ	30/01/2042	24	---	/02 - 01/02 - 31/	4.20	1	ΟΕΔ-ΣΤΘ-300142-24X-4,200-1,00	---	---	---	77.7640 13/07/2018	---	---	1.0000 A 28/11/2018
550,418,123	1.00	3.00	Πργμ/Πργμ	24/02/2023	11	---	24/02	3.00	1	ΟΕΔ-ΣΤΘ-240223-11X-2,000-1,00	---	---	---	10.0000 22/06/2015	---	10.0000	A 11/07/2019
445,007,576	1.00	3.00	Πργμ/Πργμ	24/02/2024	12	---	24/02	3.00	1	ΟΕΔ-ΣΤΘ-240224-12X-2,000-1,00	---	---	---	10.0000 22/06/2015	---	---	---
423,674,226	1.00	3.00	Πργμ/Πργμ	24/02/2025	13	---	24/02	3.00	1	ΟΕΔ-ΣΤΘ-240225-13X-2,000-1,00	---	---	---	10.0000 22/06/2015	---	---	---
212,292,153	1.00	3.00	Πργμ/Πργμ	24/02/2026	14	---	24/02	3.00	1	ΟΕΔ-ΣΤΘ-240226-14X-2,000-1,00	---	---	---	10.0000 22/06/2015	---	---	---
160,621,352	1.00	3.00	Πργμ/Πργμ	24/02/2027	15	---	24/02	3.00	1	ΟΕΔ-ΣΤΘ-240227-15X-2,000-1,00	---	---	---	10.0000 22/06/2015	---	---	---
183,244,055	1.00	3.00	Πργμ/Πργμ	24/02/2028	16	---	24/02	3.00	1	ΟΕΔ-ΣΤΘ-240228-16X-2,000-1,00	---	---	---	10.0000 22/06/2015	---	---	---
164,802,894	1.00	3.00	Πργμ/Πργμ	24/02/2029	17	---	24/02	3.00	1	ΟΕΔ-ΣΤΘ-240229-17X-2,000-1,00	---	---	---	10.0000 22/06/2015	---	---	---
165,460,943	1.00	3.00	Πργμ/Πργμ	24/02/2030	18	---	24/02	3.00	1	ΟΕΔ-ΣΤΘ-240230-18X-2,000-1,00	---	---	---	10.0000 22/06/2015	---	---	---
129,007,241	1.00	3.00	Πργμ/Πργμ	24/02/2031	19	---	24/02	3.00	1	ΟΕΔ-ΣΤΘ-240231-19X-2,000-1,00	---	---	---	10.0000 22/06/2015	---	---	---
126,192,683	1.00	3.00	Πργμ/Πργμ	24/02/2032	20	---	24/02	3.00	1	ΟΕΔ-ΣΤΘ-240232-20X-2,000-1,00	---	---	---	10.0000 22/06/2015	---	---	---
146,905,168	1.00	3.00	Πργμ/Πργμ	24/02/2033	21	---	24/02	3.00	1	ΟΕΔ-ΣΤΘ-240233-21X-2,000-1,00	---	---	---	10.0000 22/06/2015	---	---	---
154,475,606	1.00	3.00	Πργμ/Πργμ	24/02/2034	22	---	24/02	3.00	1	ΟΕΔ-ΣΤΘ-240234-22X-2,000-1,00	---	---	---	10.0000 22/06/2015	---	---	---
144,429,441	1.00	3.00	Πργμ/Πργμ	24/02/2035	23	---	24/02	3.00	1	ΟΕΔ-ΣΤΘ-240235-23X-2,000-1,00	---	---	---	10.0000 22/06/2015	---	---	---
166,211,676	1.00	3.00	Πργμ/Πργμ	24/02/2036	24	---	24/02	3.00	1	ΟΕΔ-ΣΤΘ-240236-24X-2,000-1,00	---	---	---	10.0000 22/06/2015	---	---	---
145,461,669	1.00	3.00	Πργμ/Πργμ	24/02/2037	25	---	24/02	3.00	1	ΟΕΔ-ΣΤΘ-240237-25X-2,000-1,00	---	---	---	10.0000 22/06/2015	---	---	---
146,941,087	1.00	3.00	Πργμ/Πργμ	24/02/2038	26	---	24/02	3.00	1	ΟΕΔ-ΣΤΘ-240238-26X-2,000-1,00	---	---	---	10.0000 22/06/2015	---	---	---
135,115,612	1.00	3.00	Πργμ/Πργμ	24/02/2039	27	---	24/02	3.00	1	ΟΕΔ-ΣΤΘ-240239-27X-2,000-1,00	---	---	---	10.0000 22/06/2015	---	---	---
141,909,637	1.00	3.00	Πργμ/Πργμ	24/02/2040	28	---	24/02	3.00	1	ΟΕΔ-ΣΤΘ-240240-28X-2,000-1,00	---	---	---	10.0000 22/06/2015	---	---	---
136,788,720	1.00	3.00	Πργμ/Πργμ	24/02/2041	29	---	24/02	3.00	1	ΟΕΔ-ΣΤΘ-240241-29X-2,000-1,00	---	---	---	10.0000 22/06/2015	---	---	---
163,643,410	1.00	3.00	Πργμ/Πργμ	24/02/2042	30	---	24/02	3.00	1	ΟΕΔ-ΣΤΘ-240242-30X-2,000-1,00	---	---	---	10.0000 22/06/2015	---	---	---
2,500,000	1,000.00	3.88	Πργμ/Πργμ	12/03/2029	10	---	12/03	3.88	1	ΟΕΔ-ΣΤΘ-120329-10X-3,875-1,0000	---	---	---	---	---	---	---
503,753	1,000.00	0.32	FLR Πργμ/360	16/09/2021	2	---	16/03 - 16/09	---	1	ΟΕΔ-ΚΥΜ-160921-02X-0,319-1,000	---	---	---	---	---	---	---
3,000,000	1,000.00	3.38	Πργμ/Πργμ	15/02/2025	7	---	15/02	3.38	1	ΟΕΔ-ΣΤΘ-150225-07X-3,375-1,000	---	---	---	---	---	---	---
250,250	1,000.00	2.90	Πργμ/Πργμ	20/03/2023	4	---	20/03	2.90	1	ΟΕΔ-ΣΤΘ-200323-04X-2,900-1,000	---	---	---	---	---	---	---
964,000	1,000.00	3.25	Πργμ/Πργμ	20/03/2025	6	---	20/03	3.25	1	ΟΕΔ-ΣΤΘ-200325-06X-3,250-1,000	---	---	---	---	---	---	---
2,100,000	1,000.00	3.55	Πργμ/Πργμ	20/03/2026	7	---	20/03	3.55	1	ΟΕΔ-ΣΤΘ-200326-07X-3,550-1,000	---	---	---	---	---	---	---
2,500,000	1,000.00	1.88	Πργμ/Πργμ	23/07/2026	7	---	23/07	1.88	1	ΟΕΔ-ΣΤΘ-230726-07X-1,875-1,000	---	---	---	---	---	---	---

Σημειώσεις Ομολόγων Ελλ. Δημοσίου

Ο Όγκος Συναλλαγών υπολογίζεται ως (Τεμάχια) * (Ονομαστική Τιμή). Η Αξία Συναλλαγών υπολογίζεται ως (Τεμάχια) * (Ονομαστική Τιμή) * (Τιμή %) + (Δεδουλευμένοι Τόκοι)

Η Αξία του τρέχοντος τοκομεριδίου για τις εκδόσεις Ονομαστικής Αξίας 0,01 ευρώ, αναφέρεται σε Ονομαστική Αξία 100 ευρώ.

FLR (= Floating Interest Rate) Ομόλογο Μεταβλητού Επιτοκίου.

[1] - Η Ημερομηνία Λήξης της τοκοφόρου περιόδου και η Ημερομηνία Πληρωμής του τοκομεριδίου.

Ομόλογα Ελληνικού Δημοσίου

Πλήθος Εισηγμ. Ομολογίων	Ονομ. αξία	Σημερινό επιτόκιο	Υπολογισμός Δεδουλευμένων	Ημερ/νία Λήξης [1]	Διάρκεια (έτη)	Σημείωση	Ημερομηνία Πληρ.	Αξία τρέχοντος	Μον. Διαπρ.	Ομόλογα Ελληνικού Δημοσίου	Κατωτ Τιμή	Ανωτ Τιμή	Τιμή κλειστ.	Προηγ. Κλείσιμο-ημ/νία	Όγκος	Αξία Συναλλαγών	Τελευταία εντολή Αγορ./ Πώλ. Ημερομηνία
--------------------------	------------	-------------------	---------------------------	--------------------	----------------	----------	------------------	----------------	-------------	-----------------------------------	------------	-----------	--------------	------------------------	-------	-----------------	---

Σημειώσεις Ομολόγων Ελλ. Δημοσίου

Ο Όγκος Συναλλαγών υπολογίζεται ως (Τεμάχια) * (Ονομαστική Τιμή). Η Αξία Συναλλαγών υπολογίζεται ως (Τεμάχια) * (Ονομαστική Τιμή) * (Τιμή %) + (Δεδουλευμένοι Τόκοι)

Η Αξία του τρέχοντος τοκομεριδίου για τις εκδόσεις Ονομαστικής Αξίας 0,01 ευρώ, αναφέρεται σε Ονομαστική Αξία 100 ευρώ.

FLR (= Floating Interest Rate) Ομόλογο Μεταβλητού Επιτοκίου.

[1] - Η Ημερομηνία Λήξης της τοκοφόρου περιόδου και η Ημερομηνία Πληρωμής του τοκομεριδίου.

Έντοκα Γραμμάτια & Zero Coupon Ομόλογα Ελληνικού Δημοσίου

Ημερ/νία	Διάρκειας 13 εβδομάδων									Διάρκειας 26 εβδομάδων									Διάρκειας 52 εβδομάδων								
	Ημερ/νία Λήξης	Αρχικό Επιτόκιο	Πλήθος Εισηγμένων	Ονομική αξία	Τιμή έκδοσης	Τελευταία Τιμή	Συναλλαγή Ημερομηνία	Όγκος Συναλλαγών	Σημ.	Ημερ/νία Λήξης	Αρχικό Επιτόκιο	Πλήθος Εισηγμένων	Ονομ/κή αξία	Τιμή έκδοσης	Τελευταία Τιμή	Συναλλαγή Ημερομηνία	Όγκος Συναλλαγών	Σημ.	Ημερ/νία Λήξης	Αρχικό Επιτόκιο	Πλήθος Εισηγμένων	Ονομ/κή αξία	Τιμή έκδοσης	Τελευταία Τιμή	Συναλλαγή Ημερομηνία	Όγκος Συναλλαγών	Σημ.
14/09/2018	---	---	---	---	---	---	---	---	---	---	---	---	---	---	---	---	---	---	13/09/2019	1.09	1,000,000	1,000.00	989.10	---	---	---	---
14/12/2018	---	---	---	---	---	---	---	---	---	---	---	---	---	---	---	---	---	---	13/12/2019	1.09	1,000,000	1,000.00	989.10	---	---	---	---
15/03/2019	---	---	---	---	---	---	---	---	---	---	---	---	---	---	---	---	---	---	13/03/2020	0.95	1,000,000	1,000.00	990.50	---	---	---	---
14/06/2019	---	---	---	---	---	---	---	---	---	---	---	---	---	---	---	---	---	---	12/06/2020	0.47	1,000,000	1,000.00	995.30	---	---	---	---

Ημερήσιο Δελτίο Τιμών

Έτος: 140 Αύξων Αριθμός Συνεδρίασης: 173

Ενότητα 5: Ομόλογα Ελληνικού Δημοσίου Διαπραγματεύσιμα με τη Μέθοδο Εκφώνησης - Αντιφώνησης

Πέμπτη, 12 Σεπτεμβρίου, 2019

Ομόλογα σε Κυκλοφορία	Νόμισμα / Ελάχιστη διαπραγ.	Ημερομηνία Πληρ.	Αξία τρέχοντος τοκομεριδίου	Σημείωση	Τοκομερίδιο	Μονάδα διαπραγ/σης	Ημερ/νία Έκδοσης	Διάρκεια (έτη)	Σημερινό επιτόκιο	Υ.Δ.Τ σε	Ομόλογα	Τελευταία τιμή προηγ.	Τελευτ. Τιμή	Εκφ. τοις μετρητοίς (€)	Συναλλαγές σε τμχ	Ελάχιστο ζωής	Μέγιστο ζωής		
0	GBP / 10	01/12	0.25	---	62	1	01/12/1928	100	2.5	360	Ε.Κ.Τ.Ε.	---	---	---	---	---	---		
103,746	GBP / 10	01/12	0.25	---	60	1	01/12/1930	98	2.5	360	Ε.Κ.Τ.Ε. σειρά	2.27	05/02/1996	2.27	Π	05/02/1996	---	2.27	2.27

Νομικών Προσώπων και Εταιρειών σε Συνάλλαγμα και Ευρο**Σημειώσεις Ομολόγων Ελλ. Δημοσίου**

Υ.Δ.Τ: Υπολογισμός Δεδουλευμένων Τόκων.

FLR (= Floating Interest Rate) Ομόλογο Μεταβλητού Επιτοκίου.

Η ελάχιστη διαπραγματεύσιμη Ονομαστική Αξία για όλους τους Άυλους Τίτλους του Δημοσίου είναι τα 100 Ευρώ.

(μφρ-0)

Πίνακας Μελών Χρηματιστηρίου Αθηνών και Μελών ΕΤ.ΕΚ.

Επωνυμία	Διεύθυνση	Τηλέφωνο	Φαξ	Αγορά Μετοχών			Αγορά Παραγώγων		Μέλη ΕΤ.ΕΚ.	
				Μέλος Αγοράς	Μέλος εξ Αποστάσεως	Ειδικός Διαπρήτης	Διαπρήτης	Ειδικός Διαπρήτης	Γενικό Εκκαθιστικό	Άμεσο Εκκαθιστικό
ALPHA ΤΡΑΠΕΖΑ Α.Ε.									a	
ΛΕΩΦ. ΑΘΗΝΩΝ 103, ΑΘΗΝΑ				+30 2103436820		210-3436270				
ΣΤΑΔΙΟΥ 40, ΑΘΗΝΑ				(210)-3260000		(210)-3264116				
				(210)-3265546		(210)-3265811				
ARGUS STOCKBROKERS LTD					a		a			
ΛΕΩΦΟΡΟΣ ΔΗΜΟΣΘΕΝΗ ΣΕΒΕΡΗ 25 , ΛΕΥΚΩΣΙΑ ΚΥΠΡΟΥ				+357 22717000		0035722717070				
ATLANTIC SECURITIES LTD					a					
ΠΡΟΔΡΟΜΟΥ 37, ΛΕΥΚΩΣΙΑ ΚΥΠΡΟΥ				+357 22445400		00357 22661914				
ΑΧΟΝ ΧΡΗΜΑΤΙΣΤΗΡΙΑΚΗ Α.Ε.Π.Ε.Υ.					a		a			
ΣΤΑΔΙΟΥ 48, ΑΘΗΝΑ				+30 2103363800		210-3243903				
ΒΕΤΑ ΧΡΗΜΑΤΙΣΤΗΡΙΑΚΗ Α.Ε.Π.Ε.Υ.					a		a			a
Λ.ΑΛΕΞΑΝΔΡΑΣ & ΒΡΑΪΛΑ 29 , ΑΘΗΝΑ				+30 2106478900		210-6410139				
BNP PARIBAS SECURITIES SERVICES									a	
ΛΑΜΨΑΚΟΥ 2, ΑΘΗΝΑ				+30 2107468500		210-7468579-581				
CAPITAL ΑΧΕΠΕΥ					a		a			
ΜΗΤΡΟΠΟΛΕΩΣ 58, ΑΘΗΝΑ				+30 2103369700		+30 210 3369820				
CFS ΧΡΗΜΑΤΙΣΤΗΡΙΑΚΗ Α.Ε.Π.Ε.Υ.					a					
ΠΑΠΑΡΡΗΓΟΠΟΥΛΟΥ 3, ΑΘΗΝΑ				+30 2103360800		+30 210-3360980				
CITIGROUP GLOBAL MARKETS EUROPE AG					a	a				
REUTERWEG 16, ΦΡΑΚΝΦΟΥΡΤΗ										
CITIGROUP GLOBAL MARKETS LIMITED					a	a				
CITIGROUP CENTER , CANADA SQ., CANARY WHARF 1, LONDON				+44 02079864000						
CREDIT SUISSE SECURITIES (EUROPE) LIMITED					a	a				
CABOT SQUARE 1 , LONDON				+44 2078888888						
DEUTSCHE BANK AG						a				
GREAT WINCHESTER STREET 1 , LONDON				+44 20 754 54209		00441133361437				
EUROBANK EQUITIES Α.Ε.Π.Ε.Υ.					a		a	a		a
ΦΙΛΕΛΛΗΝΩΝ 10 & ΞΕΝΟΦΩΝΤΟΣ 13 , ΑΘΗΝΑ				+30 2103720000		210-3720001				
EUROCORP Α.Ε.Π.Ε.Υ.					a		a			a
ΠΛ.ΦΙΛΙΚΗΣ ΕΤΑΙΡΕΙΑΣ 14, ΑΘΗΝΑ				+30 2107263500		2107263666				
EUROTRUST ΧΡΗΜΑΤΙΣΤΗΡΙΑΚΗ Α.Ε.Π.Ε.Υ.					a					
ΣΕΒΑΣΤΟΥΠΟΛΕΩΣ 113, ΑΘΗΝΑ				+30 2103363100		+30 210-3238334				
EUROXX ΧΡΗΜΑΤΙΣΤΗΡΙΑΚΗ Α.Ε.Π.Ε.Υ.					a		a	a		a
ΠΑΛΑΙΟΛΟΓΟΥ 7, ΧΑΛΑΝΔΡΙ				(210)-6879400		(210)-6879401				
ΠΑΛΑΙΟΛΟΓΟΥ 7, ΧΑΛΑΝΔΡΙ				+30 2106879400		210-6879401				
GLOBAL CAPITAL SECURITIES & FINANCIAL SERVICES LTD					a	a				
ΛΕΩΦ. ΑΡΧΙΕΠΙΣΚΟΠΟΥ ΜΑΚΑΡΙΟΥ Γ , ΚΤΙΡΙΟ ALPHA HOUSE 50, ΛΕΥΚΩΣΙΑ				+357 22710710		357 22339332				
HSBC FRANCE									a	
Λ. ΜΕΣΟΓΕΙΩΝ 109-111, ΑΘΗΝΑ				+30 2106960000		210-6929336				
INDEX ΧΡΗΜΑΤΙΣΤΗΡΙΑΚΗ Α.Ε.Π.Ε.Υ.					a					
ΔΡΑΓΑΤΣΑΝΙΟΥ 6, ΑΘΗΝΑ				+30 2103213920		+30 210-3213216				
LAIKI FINANCIAL SERVICES LTD						a				
ΛΕΩΦ. ΒΥΡΩΝΟΣ 26, ΛΕΥΚΩΣΙΑ ΚΥΠΡΟΥ				357 22367367		357 22718567				
MEGA EQUITY SECURITIES & FINANCIAL SERVICES PUBLIC LTD					a	a		a		
ΛΕΩΦ. ΓΡΙΒΑ ΔΙΓΕΝΗ 42-44, ΛΕΥΚΩΣΙΑ ΚΥΠΡΟΥ				+357 22711711		357 22711811				
MERIT ΧΡΗΜΑΤΙΣΤΗΡΙΑΚΗ Α.Ε.Π.Ε.Υ.					a		a			a
ΣΟΦΟΚΛΕΟΥΣ 5, ΑΘΗΝΑ				+30 2141008800		210-3671830				
MERRILL LYNCH INTERNATIONAL					a	a				
KING EDWARD STREET 2 , LONDON				+44 20276281000						
NUNTIUS ΧΡΗΜΑΤΙΣΤΗΡΙΑΚΗ Α.Ε.Π.Ε.Υ.					a					
ΔΡΑΓΑΤΣΑΝΙΟΥ 6, ΑΘΗΝΑ				+30 2103350599		+30210-3254846				
ONE PLUS CAPITAL LIMITED					a	a				
75 PRODRΟΜΟΥ AVENUE, ONEWORLD PARKVIEW HOUSE, 3RD FLOOR 30722873760										
PROCHOICE CHRIMATISTIRIAKI LTD					a	a				
ΣΠΥΡΟΥ ΚΥΠΡΙΑΝΟΥ 57, ΛΕΥΚΩΣΙΑ ΚΥΠΡΟΥ				+357-24-661192		+357-24-662464				
SHARELINK SECURITIES & FINANCIAL SERVICES LTD					a	a		a		
ΘΕΟΤΟΚΗ ΜΕΓΑΡΟ ΕΛΛΗΝΑ 6 , ΛΕΥΚΩΣΙΑ ΚΥΠΡΟΥ				+357 22554200		+357 22750852				
SOCIETE GENERALE S.A.					a	a		a		
17 COURS VALMY 92987 PUTEAUX - LA DEFENSE , ΠΑΡΙΣΙ				+33 157290504		+33142138697				
SOLIDUS SECURITIES Α.Ε.Π.Ε.Υ.					a		a			a
ΛΟΥΙΖΗΣ ΡΙΑΝΚΟΥΡ 64, ΑΘΗΝΑ				+30 2106900600		210-6985421				
THE CYPRUS INVESTMENT & SECURITIES CORPORATION LTD					a	a				
ΛΕΩΦ. ΛΕΜΕΣΟΥ 154, ΛΕΥΚΩΣΙΑ ΚΥΠΡΟΥ				+357 22121700		357 22338800				

Πίνακας Μελών Χρηματιστηρίου Αθηνών και Μελών ΕΤ.ΕΚ.

Επωνυμία	Τηλέφωνο	Φαξ	Αγορά Μετοχών			Αγορά Παραγώγων		Μέλη ΕΤ.ΕΚ.	
			Μέλος Αγοράς	Μέλος εξ Αποστάσεως	Ειδικός Διαπρήτης	Διαπρήτης	Ειδικός Διαπρήτης	Γενικό Εκκαθιστικό	Άμεσο Εκκαθιστικό
UBS LIMITED				a					
FINSBURY AVENUE 1 , LONDON	+44 2075687135								
Α. ΣΑΡΡΗΣ ΧΡΗΜΑΤΙΣΤΗΡΙΑΚΗ Α.Ε.Π.Ε.Υ.			a						
ΔΡΑΓΑΤΣΑΝΙΟΥ 6, ΑΘΗΝΑ	+30 2103367700	210-3312324							
ΑΛΦΑ FINANCE ΔΕΠΕΥ			a		a	a	a		a
ΜΕΡΛΙΝ 5, ΑΘΗΝΑ	+30 2103677400	210-33311193							
Γ. Α. ΠΕΡΒΑΝΑΣ ΧΡΗΜΑΤΙΣΤΗΡΙΑΚΗ Α.Ε.Π.Ε.Υ.			a						
ΣΟΦΟΚΛΕΟΥΣ 7-9, ΑΘΗΝΑ	+30 2103727200	210-3210-291							
ΔΥΝΑΜΙΚΗ ΧΡΗΜΑΤΙΣΤΗΡΙΑΚΗ Α.Ε.Π.Ε.Υ			a			a			a
ΛΕΩΦ.ΣΥΓΓΡΟΥ 223 & ΤΡΑΛΛΕΩΝ 2 , ΝΕΑ ΣΜΥΡΝΗ	+30 2103677700	210-3677777							
ΕΘΝΙΚΗ ΤΡΑΠΕΖΑ ΤΗΣ ΕΛΛΑΔΟΣ Α.Ε.			a		a	a		a	
ΑΚΑΔΗΜΙΑΣ 68, ΑΘΗΝΑ	(210)-3328817	(210)-3328678							
ΑΙΟΛΟΥ 86, ΑΘΗΝΑ	(210)-3341000	(210)-3228187							
ΕΘΝΙΚΗ ΧΡΗΜΑΤΙΣΤΗΡΙΑΚΗ Α.Ε.Π.Ε.Υ.			a		a	a	a		
ΛΕΩΦ. ΚΗΦΙΣΙΑΣ , ΚΤΗΡΙΟ Α 66, ΑΘΗΝΑ	+30 2107720000	+30 210-7720002							
ΕΛΛΗΝΙΚΗ ΤΡΑΠΕΖΑ (ΕΠΕΝΔΥΣΕΙΣ) ΛΤΔ				a					
ΛΕΩΦ.ΚΥΡΙΑΚΟΥ ΜΑΤΣΗ 31 - ΤΘ 24747 , ΛΕΥΚΩΣΙΑ ΚΥΠΡΟΥ	+357 22500100	357 22500110							
ΕΛΛΗΝΟΑΜΕΡΙΚΑΝΙΚΗ ΧΡΗΜΑΤΙΣΤΗΡΙΑΚΗ Α.Ε.Π.Ε.Υ.			a		a	a			a
ΑΝΔΡΕΑ ΠΑΠΑΝΔΡΕΟΥ 27, ΑΘΗΝΑ	+30 2103311100	+30 210-3215968							
ΕΠΕΝΔΥΤΙΚΗ ΤΡΑΠΕΖΑ ΕΛΛΑΔΟΣ Α.Ε			a		a	a	a	a	
ΑΙΓΙΛΕΙΑΣ & ΠΑΡΑΔΕΙΣΟΥ 32 , ΜΑΡΟΥΣΙ	+30 2108173111	+30 210-6896325							
Ι. Χ. ΜΑΥΡΙΚΗΣ ΧΡΗΜΑΤΙΣΤΗΡΙΑΚΗ Α.Ε.Π.Ε.Υ.			a						
ΣΟΦΟΚΛΕΟΥΣ 5, ΑΘΗΝΑ	+30 2103216730	210-3217767							
ΚΑΠΠΑ ΧΡΗΜΑΤΙΣΤΗΡΙΑΚΗ Α.Ε.Π.Ε.Υ.			a			a			
ΒΑΛΛΑΩΡΙΤΟΥ 15, ΑΘΗΝΑ	+30 2103678600	+30 210-3641002							
ΚΑΡΑΜΑΝΩΦ ΧΡΗΜΑΤΙΣΤΗΡΙΑΚΗ Α.Ε.Π.Ε.Υ.			a			a			
ΠΛ. ΑΓΙΩΝ ΘΕΟΔΩΡΩΝ 2, ΑΘΗΝΑ	+30 2103212947	+30 210-3217088							
ΚΥΚΛΟΣ ΧΡΗΜΑΤΙΣΤΗΡΙΑΚΗ Α.Ε.Π.Ε.Υ.			a			a			a
ΠΑΝΕΠΙΣΤΗΜΙΟΥ 39, ΑΘΗΝΑ	+30 2103364300	+30 210-3239122							
ΛΕΩΝ ΔΕΠΟΛΑΣ ΧΡΗΜΑΤΙΣΤΗΡΙΑΚΗ Α.Ε.Π.Ε.Υ.			a		a	a			
ΧΡ. ΛΑΔΑ 1, ΑΘΗΝΑ	+30 2103213276	+30 210-3211618							
Ν. ΧΡΥΣΟΧΟΙΔΗΣ ΧΡΗΜΑΤΙΣΤΗΡΙΑΚΗ Α.Ε.Π.Ε.Υ.			a			a			a
ΣΟΦΟΚΛΕΟΥΣ 7-9, ΑΘΗΝΑ	+30 2103213913	+30 210-3216115							
ΠΑΝΤΕΛΑΚΗΣ ΧΡΗΜΑΤΙΣΤΗΡΙΑΚΗ Α.Ε.Π.Ε.Υ			a		a	a	a		
ΕΘΝΙΚΗΣ ΑΝΤΙΣΤΑΣΕΩΣ Β 57, ΧΑΛΑΝΔΡΙ	+30 2106965000	210-6929550							
ΠΕΙΡΑΙΩΣ Α.Ε.Π.Ε.Υ.			a		a	a	a		a
ΣΤΑΔΙΟΥ 10, ΑΘΗΝΑ	+30 2103354100	210-3354170							
ΠΗΓΑΣΟΣ ΧΡΗΜΑΤΙΣΤΗΡΙΑΚΗ Α.Ε.Π.Ε.Υ.			a			a			
ΒΑΛΛΑΩΡΙΤΟΥ & ΑΜΕΡΙΚΗΣ 17 , ΑΘΗΝΑ	+30 2103670700	+30 210-3670760							
ΣΤ. ΕΜ. ΛΑΥΡΕΝΤΑΚΗΣ ΧΡΗΜΑΤΙΣΤΗΡΙΑΚΗ Α.Ε.Π.Ε.Υ.			a			a			
ΣΟΦΟΚΛΕΟΥΣ 7-9, ΑΘΗΝΑ	+30 2103213336	+30 210-3246572							
ΤΡΑΠΕΖΑ EUROBANK ERGASIAS A.E.								a	
ΟΘΩΝΟΣ 8, ΑΘΗΝΑ	(210)-3337969	(210)-3245916							
	(210)-3337000	(210)-3233866							
ΟΘΩΝΟΣ 8, ΑΘΗΝΑ	+30 2103337000	210-3245916							
ΤΡΑΠΕΖΑ ΠΕΙΡΑΙΩΣ Α.Ε.			a			a		a	
ΑΜΕΡΙΚΗΣ 4, ΑΘΗΝΑ	(210)-3335000	(210)-3335079							
	(210)-3335918	(210)-3254207							
ΑΜΕΡΙΚΗΣ 4, ΑΘΗΝΑ	+30 2103335000	210-3335079							

Πίνακας Μετοχών Υπό Ειδική Διαπραγμάτευση

Χρεόγραφο	Κατηγορία Διαπραγμάτευσης
Ειδικός Διαπραγματευτής	Εναρξη Ειδικής Διαπραγμάτευσης
ΚΑΝΑΚΗΣ Σ. (ΚΟ)	Κατάσταση σε Αναστολή
ΒΕΤΑ ΧΡΗΜΑΤΙΣΤΗΡΙΑΚΗ Α.Ε.Π.Ε.Υ.	01/10/2013
A.S. COMPANY (ΚΟ)	Κύρια Αγορά
EUROBANK EQUITIES Α.Ε.Π.Ε.Υ.	01/04/2019
ALPHA BANK (ΚΟ)	Κύρια Αγορά
EUROBANK EQUITIES Α.Ε.Π.Ε.Υ.	24/10/2012
MERIT ΧΡΗΜΑΤΙΣΤΗΡΙΑΚΗ Α.Ε.Π.Ε.Υ.	03/09/2013
ΑΛΦΑ FINANCE ΑΕΠΕΥ	29/02/2016
ΕΘΝΙΚΗ ΧΡΗΜΑΤΙΣΤΗΡΙΑΚΗ Α.Ε.Π.Ε.Υ.	15/01/2013
ΕΛΛΗΝΟΑΜΕΡΙΚΑΝΙΚΗ ΧΡΗΜΑΤΙΣΤΗΡΙΑΚΗ Α.Ε.Π.Ε.Υ.	06/02/2019
ΛΕΩΝ ΔΕΠΟΛΑΣ ΧΡΗΜΑΤΙΣΤΗΡΙΑΚΗ Α.Ε.Π.Ε.Υ.	04/01/2016
ΠΕΙΡΑΙΩΣ Α.Ε.Π.Ε.Υ.	28/05/2013
ΑΤΤΙΚΑ ΣΥΜΜΕΤΟΧΩΝ (ΚΟ)	Κύρια Αγορά
ΕΛΛΗΝΟΑΜΕΡΙΚΑΝΙΚΗ ΧΡΗΜΑΤΙΣΤΗΡΙΑΚΗ Α.Ε.Π.Ε.Υ.	28/12/2017
ΑΤΤΙΚΑ BANK A.T.E. (ΚΟ)	Κύρια Αγορά
EUROXX ΧΡΗΜΑΤΙΣΤΗΡΙΑΚΗ Α.Ε.Π.Ε.Υ.	22/01/2016
ΠΕΙΡΑΙΩΣ Α.Ε.Π.Ε.Υ.	20/09/2017
AUTOHELLAS (ΚΟ)	Κύρια Αγορά
EUROXX ΧΡΗΜΑΤΙΣΤΗΡΙΑΚΗ Α.Ε.Π.Ε.Υ.	02/07/2018
ΑΛΦΑ FINANCE ΑΕΠΕΥ	01/07/2019
BRIQ PROPERTIES (ΚΟ)	Κύρια Αγορά
EUROBANK EQUITIES Α.Ε.Π.Ε.Υ.	09/01/2019
BYTE COMPUTER (ΚΟ)	Κύρια Αγορά
MERIT ΧΡΗΜΑΤΙΣΤΗΡΙΑΚΗ Α.Ε.Π.Ε.Υ.	04/08/2013
CENERGY HOLDINGS (ΚΑ)	Κύρια Αγορά
EUROBANK EQUITIES Α.Ε.Π.Ε.Υ.	02/01/2017
ΑΛΦΑ FINANCE ΑΕΠΕΥ	02/01/2017
CNL CAPITAL (ΚΟ)	Κύρια Αγορά
MERIT ΧΡΗΜΑΤΙΣΤΗΡΙΑΚΗ Α.Ε.Π.Ε.Υ.	01/10/2018
COCA-COLA HBC AG (ΚΟ)	Κύρια Αγορά
EUROBANK EQUITIES Α.Ε.Π.Ε.Υ.	23/10/2013
ΕΘΝΙΚΗ ΧΡΗΜΑΤΙΣΤΗΡΙΑΚΗ Α.Ε.Π.Ε.Υ.	29/04/2013
ΠΕΙΡΑΙΩΣ Α.Ε.Π.Ε.Υ.	04/05/2015
FOURLIS ΣΥΜΜΕΤΟΧΩΝ (ΚΟ)	Κύρια Αγορά
EUROBANK EQUITIES Α.Ε.Π.Ε.Υ.	01/12/2016
EUROXX ΧΡΗΜΑΤΙΣΤΗΡΙΑΚΗ Α.Ε.Π.Ε.Υ.	01/12/2016
ΠΕΙΡΑΙΩΣ Α.Ε.Π.Ε.Υ.	06/03/2017
INTERCONTINENTAL (ΚΟ)	Κύρια Αγορά
ΛΕΩΝ ΔΕΠΟΛΑΣ ΧΡΗΜΑΤΙΣΤΗΡΙΑΚΗ Α.Ε.Π.Ε.Υ.	03/06/2019
INTRACOM HOLDINGS (ΚΟ)	Κύρια Αγορά
ΛΕΩΝ ΔΕΠΟΛΑΣ ΧΡΗΜΑΤΙΣΤΗΡΙΑΚΗ Α.Ε.Π.Ε.Υ.	08/10/2018
JUMBO (ΚΟ)	Κύρια Αγορά
MERIT ΧΡΗΜΑΤΙΣΤΗΡΙΑΚΗ Α.Ε.Π.Ε.Υ.	06/11/2017
ΠΕΙΡΑΙΩΣ Α.Ε.Π.Ε.Υ.	06/03/2017
LAMDA DEVELOPMENT (ΚΟ)	Κύρια Αγορά
EUROBANK EQUITIES Α.Ε.Π.Ε.Υ.	08/12/2014
ΠΑΝΤΕΛΑΚΗΣ ΧΡΗΜΑΤΙΣΤΗΡΙΑΚΗ Α.Ε.Π.Ε.Υ.	06/11/2017
ΠΕΙΡΑΙΩΣ Α.Ε.Π.Ε.Υ.	29/06/2017
MARFIN INVESTMENT GROUP (ΚΟ)	Κύρια Αγορά
ΠΕΙΡΑΙΩΣ Α.Ε.Π.Ε.Υ.	02/02/2013
MLS ΠΛΗΡΟΦΟΡΙΚΗ (ΚΟ)	Κύρια Αγορά
ΕΛΛΗΝΟΑΜΕΡΙΚΑΝΙΚΗ ΧΡΗΜΑΤΙΣΤΗΡΙΑΚΗ Α.Ε.Π.Ε.Υ.	07/12/2015
ΠΕΙΡΑΙΩΣ Α.Ε.Π.Ε.Υ.	01/08/2019
PROFILE (ΚΟ)	Κύρια Αγορά
ΠΑΝΤΕΛΑΚΗΣ ΧΡΗΜΑΤΙΣΤΗΡΙΑΚΗ Α.Ε.Π.Ε.Υ.	01/07/2019
QUALITY & RELIABILITY (ΚΟ)	Κύρια Αγορά
ΒΕΤΑ ΧΡΗΜΑΤΙΣΤΗΡΙΑΚΗ Α.Ε.Π.Ε.Υ.	20/08/2014
QUEST ΣΥΜΜΕΤΟΧΩΝ (ΚΟ)	Κύρια Αγορά
ΒΕΤΑ ΧΡΗΜΑΤΙΣΤΗΡΙΑΚΗ Α.Ε.Π.Ε.Υ.	26/03/2018
EUROBANK EQUITIES Α.Ε.Π.Ε.Υ.	28/01/2019
VIOHALCO SA/NV (ΚΑ)	Κύρια Αγορά
EUROBANK EQUITIES Α.Ε.Π.Ε.Υ.	01/01/2017
MERIT ΧΡΗΜΑΤΙΣΤΗΡΙΑΚΗ Α.Ε.Π.Ε.Υ.	17/03/2014
ΑΛΦΑ FINANCE ΑΕΠΕΥ	17/02/2014
ΑΒΑΞ Α.Ε. (ΚΟ)	Κύρια Αγορά
EUROBANK EQUITIES Α.Ε.Π.Ε.Υ.	14/12/2015
ΑΔΜΗΕ ΣΥΜΜΕΤΟΧΩΝ Α.Ε. (ΚΟ)	Κύρια Αγορά
ΠΕΙΡΑΙΩΣ Α.Ε.Π.Ε.Υ.	29/06/2017

Πίνακας Μετοχών Υπό Ειδική Διαπραγμάτευση

Χρεόγραφο	Κατηγορία Διαπραγμάτευσης
Ειδικός Διαπραγματευτής	Εναρξη Ειδικής Διαπραγμάτευσης
ΑΛΟΥΜΥΛ (ΚΟ)	Κύρια Αγορά
ΒΕΤΑ ΧΡΗΜΑΤΙΣΤΗΡΙΑΚΗ Α.Ε.Π.Ε.Υ.	18/07/2013
ΓΕΚ ΤΕΡΝΑ (ΚΟ)	Κύρια Αγορά
ΕΛΛΗΝΟΑΜΕΡΙΚΑΝΙΚΗ ΧΡΗΜΑΤΙΣΤΗΡΙΑΚΗ Α.Ε.Π.Ε.Υ.	07/09/2015
ΠΕΙΡΑΙΩΣ Α.Ε.Π.Ε.Υ.	29/08/2019
ΔΕΗ (ΚΟ)	Κύρια Αγορά
EUROBANK EQUITIES Α.Ε.Π.Ε.Υ.	23/10/2012
MERIT ΧΡΗΜΑΤΙΣΤΗΡΙΑΚΗ Α.Ε.Π.Ε.Υ.	06/11/2017
ΑΛΦΑ FINANCE ΑΕΠΕΥ	23/07/2018
ΑΛΦΑ FINANCE ΑΕΠΕΥ	08/01/2013
ΕΘΝΙΚΗ ΧΡΗΜΑΤΙΣΤΗΡΙΑΚΗ Α.Ε.Π.Ε.Υ.	26/03/2013
ΠΕΙΡΑΙΩΣ Α.Ε.Π.Ε.Υ.	28/09/2013
ΕΘΝΙΚΗ ΤΡΑΠΕΖΑ (ΚΟ)	Κύρια Αγορά
EUROBANK EQUITIES Α.Ε.Π.Ε.Υ.	24/10/2012
MERIT ΧΡΗΜΑΤΙΣΤΗΡΙΑΚΗ Α.Ε.Π.Ε.Υ.	03/09/2013
ΑΛΦΑ FINANCE ΑΕΠΕΥ	08/01/2013
ΕΘΝΙΚΗ ΧΡΗΜΑΤΙΣΤΗΡΙΑΚΗ Α.Ε.Π.Ε.Υ.	28/02/2013
ΕΛΛΗΝΟΑΜΕΡΙΚΑΝΙΚΗ ΧΡΗΜΑΤΙΣΤΗΡΙΑΚΗ Α.Ε.Π.Ε.Υ.	25/07/2014
ΛΕΩΝ ΔΕΠΟΛΑΣ ΧΡΗΜΑΤΙΣΤΗΡΙΑΚΗ Α.Ε.Π.Ε.Υ.	20/04/2015
ΠΕΙΡΑΙΩΣ Α.Ε.Π.Ε.Υ.	08/09/2013
ΕΚΤΕΡ (ΚΟ)	Κύρια Αγορά
EUROBANK EQUITIES Α.Ε.Π.Ε.Υ.	16/10/2017
ΛΕΩΝ ΔΕΠΟΛΑΣ ΧΡΗΜΑΤΙΣΤΗΡΙΑΚΗ Α.Ε.Π.Ε.Υ.	21/05/2018
ΕΛΑΣΤΡΟΝ (ΚΟ)	Κύρια Αγορά
ΛΕΩΝ ΔΕΠΟΛΑΣ ΧΡΗΜΑΤΙΣΤΗΡΙΑΚΗ Α.Ε.Π.Ε.Υ.	20/02/2017
ΕΛΒΑΛΧΑΛΚΟΡ (ΚΑ)	Κύρια Αγορά
EUROBANK EQUITIES Α.Ε.Π.Ε.Υ.	07/05/2018
ΑΛΦΑ FINANCE ΑΕΠΕΥ	07/05/2018
ΕΛΛΑΚΤΩΡ (ΚΟ)	Κύρια Αγορά
EUROXX ΧΡΗΜΑΤΙΣΤΗΡΙΑΚΗ Α.Ε.Π.Ε.Υ.	24/09/2018
ΑΛΦΑ FINANCE ΑΕΠΕΥ	14/03/2019
ΕΘΝΙΚΗ ΧΡΗΜΑΤΙΣΤΗΡΙΑΚΗ Α.Ε.Π.Ε.Υ.	25/06/2013
ΕΛΛΗΝΟΑΜΕΡΙΚΑΝΙΚΗ ΧΡΗΜΑΤΙΣΤΗΡΙΑΚΗ Α.Ε.Π.Ε.Υ.	14/01/2019
ΠΕΙΡΑΙΩΣ Α.Ε.Π.Ε.Υ.	22/10/2018
ΕΛΛΗΝ. ΧΡΗΜΑΤΙΣΤΗΡΙΑ-Χ.Α. (ΚΟ)	Κύρια Αγορά
ΕΘΝΙΚΗ ΧΡΗΜΑΤΙΣΤΗΡΙΑΚΗ Α.Ε.Π.Ε.Υ.	25/06/2013
ΠΕΙΡΑΙΩΣ Α.Ε.Π.Ε.Υ.	04/05/2015
ΕΛΛΗΝΙΚΑ ΠΕΤΡΕΛΑΙΑ (ΚΟ)	Κύρια Αγορά
ΕΛΛΗΝΟΑΜΕΡΙΚΑΝΙΚΗ ΧΡΗΜΑΤΙΣΤΗΡΙΑΚΗ Α.Ε.Π.Ε.Υ.	14/09/2015
ΠΕΙΡΑΙΩΣ Α.Ε.Π.Ε.Υ.	20/03/2017
ΕΛΤΟΝ (ΚΟ)	Κύρια Αγορά
ΒΕΤΑ ΧΡΗΜΑΤΙΣΤΗΡΙΑΚΗ Α.Ε.Π.Ε.Υ.	03/09/2013
ΛΕΩΝ ΔΕΠΟΛΑΣ ΧΡΗΜΑΤΙΣΤΗΡΙΑΚΗ Α.Ε.Π.Ε.Υ.	01/04/2019
ΕΥΔΑΠ (ΚΟ)	Κύρια Αγορά
EUROBANK EQUITIES Α.Ε.Π.Ε.Υ.	10/06/2019
ΕΥΡΩΠΑΪΚΗ ΠΙΣΤΗ (ΚΟ)	Κύρια Αγορά
EUROBANK EQUITIES Α.Ε.Π.Ε.Υ.	08/07/2019
ΠΑΝΤΕΛΑΚΗΣ ΧΡΗΜΑΤΙΣΤΗΡΙΑΚΗ Α.Ε.Π.Ε.Υ.	15/07/2019
ΙΚΤΙΝΟΣ ΕΛΛΑΣ (ΚΟ)	Κύρια Αγορά
EUROBANK EQUITIES Α.Ε.Π.Ε.Υ.	25/02/2019
ΑΛΦΑ FINANCE ΑΕΠΕΥ	01/04/2019
ΕΘΝΙΚΗ ΧΡΗΜΑΤΙΣΤΗΡΙΑΚΗ Α.Ε.Π.Ε.Υ.	24/07/2019
ΙΝΤΡΑΛΟΤ (ΚΟ)	Κύρια Αγορά
EUROBANK EQUITIES Α.Ε.Π.Ε.Υ.	18/12/2017
EUROXX ΧΡΗΜΑΤΙΣΤΗΡΙΑΚΗ Α.Ε.Π.Ε.Υ.	12/06/2017
ΕΛΛΗΝΟΑΜΕΡΙΚΑΝΙΚΗ ΧΡΗΜΑΤΙΣΤΗΡΙΑΚΗ Α.Ε.Π.Ε.Υ.	30/05/2018
ΠΑΝΤΕΛΑΚΗΣ ΧΡΗΜΑΤΙΣΤΗΡΙΑΚΗ Α.Ε.Π.Ε.Υ.	07/05/2018
ΠΕΙΡΑΙΩΣ Α.Ε.Π.Ε.Υ.	28/09/2013
ΚΛΟΥΚΙΝΑΣ - ΛΑΠΠΑΣ (ΚΟ)	Κύρια Αγορά
ΒΕΤΑ ΧΡΗΜΑΤΙΣΤΗΡΙΑΚΗ Α.Ε.Π.Ε.Υ.	22/09/2014
ΚΡΙ - ΚΡΙ (ΚΟ)	Κύρια Αγορά
EUROBANK EQUITIES Α.Ε.Π.Ε.Υ.	07/05/2018
ΛΕΩΝ ΔΕΠΟΛΑΣ ΧΡΗΜΑΤΙΣΤΗΡΙΑΚΗ Α.Ε.Π.Ε.Υ.	16/01/2017
ΛΑΜΨΑ (ΚΟ)	Κύρια Αγορά
ΛΕΩΝ ΔΕΠΟΛΑΣ ΧΡΗΜΑΤΙΣΤΗΡΙΑΚΗ Α.Ε.Π.Ε.Υ.	16/01/2017

Πίνακας Μετοχών Υπό Ειδική Διαπραγμάτευση

Χρεόγραφο	Κατηγορία Διαπραγμάτευσης
Ειδικός Διαπραγματευτής	Έναρξη Ειδικής Διαπραγμάτευσης
ΜΟΤΟΡ ΟΙΛ (ΚΟ)	Κύρια Αγορά
MERIT ΧΡΗΜΑΤΙΣΤΗΡΙΑΚΗ Α.Ε.Π.Ε.Υ.	25/02/2019
ΕΘΝΙΚΗ ΧΡΗΜΑΤΙΣΤΗΡΙΑΚΗ Α.Ε.Π.Ε.Υ.	17/02/2014
ΕΛΛΗΝΟΑΜΕΡΙΚΑΝΙΚΗ ΧΡΗΜΑΤΙΣΤΗΡΙΑΚΗ Α.Ε.Π.Ε.Υ.	01/09/2014
ΛΕΩΝ ΔΕΠΟΛΑΣ ΧΡΗΜΑΤΙΣΤΗΡΙΑΚΗ Α.Ε.Π.Ε.Υ.	01/04/2019
ΠΕΙΡΑΙΩΣ Α.Ε.Π.Ε.Υ.	04/05/2015
ΜΥΤΙΛΗΝΑΙΟΣ (ΚΟ)	Κύρια Αγορά
EUROBANK EQUITIES Α.Ε.Π.Ε.Υ.	20/09/2017
MERIT ΧΡΗΜΑΤΙΣΤΗΡΙΑΚΗ Α.Ε.Π.Ε.Υ.	25/02/2019
ΑΛΦΑ FINANCE ΑΕΠΕΥ	15/04/2019
ΕΘΝΙΚΗ ΧΡΗΜΑΤΙΣΤΗΡΙΑΚΗ Α.Ε.Π.Ε.Υ.	25/06/2013
ΠΕΙΡΑΙΩΣ Α.Ε.Π.Ε.Υ.	04/05/2015
ΟΛΠ (ΚΟ)	Κύρια Αγορά
EUROBANK EQUITIES Α.Ε.Π.Ε.Υ.	06/02/2019
ΟΠΑΠ (ΚΟ)	Κύρια Αγορά
EUROBANK EQUITIES Α.Ε.Π.Ε.Υ.	24/10/2012
MERIT ΧΡΗΜΑΤΙΣΤΗΡΙΑΚΗ Α.Ε.Π.Ε.Υ.	20/03/2017
ΑΛΦΑ FINANCE ΑΕΠΕΥ	08/01/2013
ΕΘΝΙΚΗ ΧΡΗΜΑΤΙΣΤΗΡΙΑΚΗ Α.Ε.Π.Ε.Υ.	15/01/2013
ΕΛΛΗΝΟΑΜΕΡΙΚΑΝΙΚΗ ΧΡΗΜΑΤΙΣΤΗΡΙΑΚΗ Α.Ε.Π.Ε.Υ.	25/07/2014
ΠΕΙΡΑΙΩΣ Α.Ε.Π.Ε.Υ.	04/05/2015
ΟΤΕ (ΚΟ)	Κύρια Αγορά
EUROBANK EQUITIES Α.Ε.Π.Ε.Υ.	24/10/2012
MERIT ΧΡΗΜΑΤΙΣΤΗΡΙΑΚΗ Α.Ε.Π.Ε.Υ.	20/03/2017
ΑΛΦΑ FINANCE ΑΕΠΕΥ	08/01/2013
ΕΘΝΙΚΗ ΧΡΗΜΑΤΙΣΤΗΡΙΑΚΗ Α.Ε.Π.Ε.Υ.	01/12/2012
ΕΛΛΗΝΟΑΜΕΡΙΚΑΝΙΚΗ ΧΡΗΜΑΤΙΣΤΗΡΙΑΚΗ Α.Ε.Π.Ε.Υ.	25/07/2014
ΛΕΩΝ ΔΕΠΟΛΑΣ ΧΡΗΜΑΤΙΣΤΗΡΙΑΚΗ Α.Ε.Π.Ε.Υ.	01/04/2019
ΠΕΙΡΑΙΩΣ Α.Ε.Π.Ε.Υ.	08/09/2013
ΠΑΠΟΥΤΣΑΝΗΣ (ΚΟ)	Κύρια Αγορά
ΒΕΤΑ ΧΡΗΜΑΤΙΣΤΗΡΙΑΚΗ Α.Ε.Π.Ε.Υ.	25/11/2013
ΑΛΦΑ FINANCE ΑΕΠΕΥ	19/11/2018
ΠΕΙΡΑΙΩΣ ΤΡΑΠΕΖΑ (ΚΟ)	Κύρια Αγορά
EUROBANK EQUITIES Α.Ε.Π.Ε.Υ.	23/10/2012
EUROXX ΧΡΗΜΑΤΙΣΤΗΡΙΑΚΗ Α.Ε.Π.Ε.Υ.	15/02/2016
MERIT ΧΡΗΜΑΤΙΣΤΗΡΙΑΚΗ Α.Ε.Π.Ε.Υ.	16/09/2013
ΑΛΦΑ FINANCE ΑΕΠΕΥ	15/04/2019
ΕΘΝΙΚΗ ΧΡΗΜΑΤΙΣΤΗΡΙΑΚΗ Α.Ε.Π.Ε.Υ.	02/06/2013
ΕΛΛΗΝΟΑΜΕΡΙΚΑΝΙΚΗ ΧΡΗΜΑΤΙΣΤΗΡΙΑΚΗ Α.Ε.Π.Ε.Υ.	14/01/2019
ΠΕΙΡΑΙΩΣ Α.Ε.Π.Ε.Υ.	16/02/2013
ΠΕΤΡΟΠΟΥΛΟΣ ΠΕΤΡΟΣ (ΚΟ)	Κύρια Αγορά
EUROBANK EQUITIES Α.Ε.Π.Ε.Υ.	01/04/2019
ΠΛΑΙΣΙΟ COMPUTERS (ΚΟ)	Κύρια Αγορά
ΒΕΤΑ ΧΡΗΜΑΤΙΣΤΗΡΙΑΚΗ Α.Ε.Π.Ε.Υ.	05/05/2014
EUROBANK EQUITIES Α.Ε.Π.Ε.Υ.	02/03/2015
ΠΛΑΣΤΙΚΑ ΘΡΑΚΗΣ (ΚΟ)	Κύρια Αγορά
EUROBANK EQUITIES Α.Ε.Π.Ε.Υ.	26/03/2018
ΑΛΦΑ FINANCE ΑΕΠΕΥ	26/03/2018
ΣΑΡΑΝΤΗΣ ΓΡ. (ΚΟ)	Κύρια Αγορά
ΒΕΤΑ ΧΡΗΜΑΤΙΣΤΗΡΙΑΚΗ Α.Ε.Π.Ε.Υ.	14/05/2013
EUROBANK EQUITIES Α.Ε.Π.Ε.Υ.	24/10/2016
ΣΠΥΡΟΥ ΑΓΡ. ΟΙΚ. (ΚΟ)	Κύρια Αγορά
EUROBANK EQUITIES Α.Ε.Π.Ε.Υ.	02/09/2019
ΤΡΑΠΕΖΑ EUROBANK ERGASIAS (ΚΟ)	Κύρια Αγορά
EUROBANK EQUITIES Α.Ε.Π.Ε.Υ.	01/06/2013
MERIT ΧΡΗΜΑΤΙΣΤΗΡΙΑΚΗ Α.Ε.Π.Ε.Υ.	06/11/2017
ΑΛΦΑ FINANCE ΑΕΠΕΥ	08/01/2013
ΕΘΝΙΚΗ ΧΡΗΜΑΤΙΣΤΗΡΙΑΚΗ Α.Ε.Π.Ε.Υ.	01/01/2017
ΕΛΛΗΝΟΑΜΕΡΙΚΑΝΙΚΗ ΧΡΗΜΑΤΙΣΤΗΡΙΑΚΗ Α.Ε.Π.Ε.Υ.	25/07/2014
ΠΕΙΡΑΙΩΣ Α.Ε.Π.Ε.Υ.	28/09/2013

Γνωστοποιήσεις Συναλλαγών - Κατάλογος Υπόχρεων Προσώπων

Ημερομηνία Υποβολής [1]	Επωνυμία	Λόγος Υποβολής [2]	Υπόχρεος	Ιδιότητα Υποχρέου	Σχέση με τον Υπόχρεο	Ημερομηνία Συναλλαγής	Αγορά	Όγκος Συναλλαγών	Αξία Συναλλαγών	Φύση Συναλλαγής [3]	Είδος Χρηματικού μέσου	Παρατηρήσεις [4]
12/09/2019	CORAL ΑΝΩΝΥΜΟΣ ΕΤΑΙΡΕΙΑ ΠΕΤΡΕΛΑΙΟΕΙΔΩΝ ΚΑΙ ΧΗΜΙΚΩΝ ΠΡΟΪΟΝΤΩΝ	B	ΤΖΑΝΝΕΤΑΚΗΣ ΠΕΤΡΟΣ	Μέλος ΔΣ Μη Εκτελεστικό	Συνδεδόμενο Νομικό Πρόσωπο	11/09/2019	ΑΞΙΩΝ ΧΑ	50	51,975.00	Π	Χρεωστικός Τίτλος	
12/09/2019	TITAN CEMENT INTERNATIONAL S.A.	A	ΚΑΝΕΛΛΟΠΟΥΛΟΣ ΤΑΚΗΣ-ΠΑΝΑΓΙΩΤΗΣ	Μέλος ΔΣ Εκτελεστικό	Ο ίδιος	10/09/2019	ΑΞΙΩΝ ΧΑ	1,500	27,260.46	Π	Μετοχή	1
12/09/2019	ΕΛΤΡΑΚ Α.Ε.	B	SCHREIER ALEXEI	Πρόεδρος ΔΣ	Συνδεδόμενο Νομικό Πρόσωπο	11/09/2019	ΑΞΙΩΝ ΧΑ	9,989	32,964.00	A	Μετοχή	1
12/09/2019	ΜΟΤΟΡ ΟΪΛ (ΕΛΛΑΣ) ΔΙΥΛΙΣΤΗΡΙΑ ΚΟΡΙΝΘΟΥ ΑΕ	B	ΤΖΑΝΝΕΤΑΚΗΣ ΠΕΤΡΟΣ	Μέλος ΔΣ Εκτελεστικό	Συνδεδόμενο Νομικό Πρόσωπο	11/09/2019	ΠΑΡΑΓΩΓΩΝ ΧΑ	29	59,729.00	Π	Παράγωγο	
12/09/2019	ΜΟΤΟΡ ΟΪΛ (ΕΛΛΑΣ) ΔΙΥΛΙΣΤΗΡΙΑ ΚΟΡΙΝΘΟΥ ΑΕ	B	ΤΖΑΝΝΕΤΑΚΗΣ ΠΕΤΡΟΣ	Μέλος ΔΣ Εκτελεστικό	Συνδεδόμενο Νομικό Πρόσωπο	11/09/2019	ΠΑΡΑΓΩΓΩΝ ΧΑ	21	43,437.00	Π	Παράγωγο	
12/09/2019	ΜΟΤΟΡ ΟΪΛ (ΕΛΛΑΣ) ΔΙΥΛΙΣΤΗΡΙΑ ΚΟΡΙΝΘΟΥ ΑΕ	B	ΤΖΑΝΝΕΤΑΚΗΣ ΠΕΤΡΟΣ	Μέλος ΔΣ Εκτελεστικό	Συνδεδόμενο Νομικό Πρόσωπο	11/09/2019	ΑΞΙΩΝ ΧΑ	4,791	99,515.36	Π	Μετοχή	
12/09/2019	ΜΟΤΟΡ ΟΪΛ (ΕΛΛΑΣ) ΔΙΥΛΙΣΤΗΡΙΑ ΚΟΡΙΝΘΟΥ ΑΕ	B	ΤΖΑΝΝΕΤΑΚΗΣ ΠΕΤΡΟΣ	Μέλος ΔΣ Εκτελεστικό	Συνδεδόμενο Νομικό Πρόσωπο	11/09/2019	ΠΑΡΑΓΩΓΩΝ ΧΑ	35	72,850.00	A	Παράγωγο	
12/09/2019	ΜΟΤΟΡ ΟΪΛ (ΕΛΛΑΣ) ΔΙΥΛΙΣΤΗΡΙΑ ΚΟΡΙΝΘΟΥ ΑΕ	B	ΤΖΑΝΝΕΤΑΚΗΣ ΠΕΤΡΟΣ	Μέλος ΔΣ Εκτελεστικό	Συνδεδόμενο Νομικό Πρόσωπο	11/09/2019	ΑΞΙΩΝ ΧΑ	8,339	172,137.58	A	Μετοχή	

Σημειώσεις Γνωστοποιήσεων Συναλλαγών

Για περισσότερες πληροφορίες επί των γνωστοποιήσεων συναλλαγών επισκεφτείτε την ιστοσελίδα <http://athexgroup.gr/el/web/guest/companies-info-trade-notifications>

[1] - Η Ημερομηνία Υποβολής αφορά την Ημερομηνία που η Γνωστοποίηση παρελήφθη από το Χ.Α.

[2] - Λόγος Υποβολής: Α: Πρόσωπο που ασκεί Διευθυντικά καθήκοντα, Β: Πρόσωπο που έχει στενό δεσμό με πρόσωπο που ασκεί Διευθυντικά καθήκοντα.

[3] - Φύση Συναλλαγής: Α: Αγορά, Π: Πώληση.

[4] - Παρατηρήσεις: 1 - Λόγω Συμμετοχής σε ΑΜΚ, 2 - Λόγω Εξάσκησης Δικαιώματος Προαίρεσης αγοράς μετοχών που παρέχεται στο προσωπικό, 3 - Λόγω Δωρεάς, 4 - Λόγω Συγχώνευσης ή Διάσπασης κλπ, 5 - Λόγω Μετατροπής ή Ανταλλαγής Ομολογιών, 6 - Ανταλλαγή λόγω Προαιρετικής Δημόσιας Πρότασης.

Υποκείμενη Αγορά				Αγορά Παραγώγων													
Ανωτ Τιμή	Κατωτ Τιμή	Τιμή κλεισ.	Μεταβ.	Μήνας Παράδοσης	Άνοιγμα	Ανωτ Τιμή	Κατωτ Τιμή	Τελ Τιμή	Τιμή κλεισ.	Τελευταία ζήτηση	Τελευταία προσφορά	Τιμή Εκκαθάρισης ¹	Υψηλό ζωής	Χαμηλό ζωής	Πράξεις	Όγκος	Ανοικτές θέσεις
FTSE/X.A. Large Cap																	
2,134.01	2,106.65	2,111.83	-0.75%	Σεπτέμβριος 2019	2,134.00	2,141.00	2,110.00	2,118.00	2,118.00	---	---	---	2,258.00	---	236	1,005	15,217
				Οκτώβριος 2019	2,130.00	2,145.00	2,115.50	2,118.25	2,118.25	---	---	---	2,180.50	---	116	595	2,054
				Νοέμβριος 2019	---	---	---	---	2,135.50	---	---	---	2,131.25	---	---	---	23
				Δεκέμβριος 2019	---	---	---	---	2,139.75	---	---	---	---	---	---	---	---
				Μάρτιος 2020	---	---	---	---	2,150.50	---	---	---	---	---	---	---	---
				Ιούνιος 2020	---	---	---	---	2,161.25	---	---	---	---	---	---	---	---

(Μονάδα Διαπραγμάτευσης: 1 Μονάδα Δείκτη x 2€, Χρηματικός Διακανονισμός)

Σημειώσεις Παραγώγων

Τις τιμές εκκαθάρισης και τις τελικές ανοικτές θέσεις μπορείτε να τις ανακτήσετε στο ακόλουθο path <http://www.helex.gr/el/web/guest/statistics-end-of-day-derivatives>

Υποκείμενη Αγορά				Αγορά Παραγώγων													
Ανωτ Τιμή	Κατωτ Τιμή	Τιμή κλεισ.	Μεταβ.	Μήνας Παράδοσης	Άνοιγμα	Ανωτ Τιμή	Κατωτ Τιμή	Τελ Τιμή	Τιμή κλεισ.	Τελευταία ζήτηση	Τελευταία προσφορά	Τιμή Εκκαθάρισης*	Υψηλό ζωής	Χαμηλό ζωής	Πράξεις	Όγκος	Ανοικτές θέσεις
(Μέγεθος Συμβολαίου: 100 Χρεόγραφα, Φυσική Παράδοση)																	
ALPHA BANK (ΚΟ)				Σεπτέμβριος 2019	1.67	1.67	1.64	1.65	1.65	---	---	---	1.92	---	330	11,485	58,744
1.68	1.635	1.647	-1.26%	Δεκέμβριος 2019	1.70	1.70	1.64	1.66	1.66	---	---	---	1.70	---	99	7,671	2,061
				Μάρτιος 2020	---	---	---	---	1.69	---	---	---	1.65	---	---	---	1
				Ιούνιος 2020	---	---	---	---	1.69	---	---	---	---	---	---	---	---
(Μέγεθος Συμβολαίου: 100 Χρεόγραφα, Φυσική Παράδοση)																	
ATTICA BANK A.T.E. (ΚΟ)				Σεπτέμβριος 2019	0.445	0.448	0.437	0.437	0.437	---	---	---	0.616	---	24	5,948	7,626
0.455	0.436	0.436	-2.24%	Δεκέμβριος 2019	0.449	0.455	0.445	0.453	0.453	---	---	---	0.455	---	25	5,812	96
				Μάρτιος 2020	---	---	---	---	0.451	---	---	---	---	---	---	---	---
				Ιούνιος 2020	---	---	---	---	0.453	---	---	---	---	---	---	---	---
(Μέγεθος Συμβολαίου: 100 Χρεόγραφα, Φυσική Παράδοση)																	
CENERGY HOLDINGS (ΚΑ)				Σεπτέμβριος 2019	1.38	1.38	1.34	1.37	1.37	---	---	---	1.63	---	20	433	7,934
1.38	1.358	1.374	-0.44%	Δεκέμβριος 2019	1.39	1.40	1.39	1.39	1.39	---	---	---	1.46	---	9	392	1,206
				Μάρτιος 2020	---	---	---	---	1.39	---	---	---	---	---	---	---	---
				Ιούνιος 2020	---	---	---	---	1.40	---	---	---	---	---	---	---	---
(Μέγεθος Συμβολαίου: 100 Χρεόγραφα, Φυσική Παράδοση)																	
COCA-COLA HBC AG (ΚΟ)				Σεπτέμβριος 2019	30.36	30.50	30.05	30.07	30.07	---	---	---	33.35	---	12	25	290
30.4	29.85	30.04	-0.30%	Δεκέμβριος 2019	30.10	30.10	30.10	30.10	30.10	---	---	---	31.38	---	1	7	31
				Μάρτιος 2020	---	---	---	---	30.45	---	---	---	---	---	---	---	---
				Ιούνιος 2020	---	---	---	---	30.60	---	---	---	---	---	---	---	---
(Μέγεθος Συμβολαίου: 102 Χρεόγραφα, Φυσική Παράδοση)																	
FOURLIS ΣΥΜΜΕΤΟΧΩΝ (ΚΟ)				Σεπτέμβριος 2019	5.36	5.41	5.32	5.34	5.34	---	---	---	5.80	---	9	145	280
5.45	5.27	5.28	-2.04%	Δεκέμβριος 2019	5.43	5.43	5.39	5.39	5.39	---	---	---	5.43	---	2	133	1
				Μάρτιος 2020	---	---	---	---	5.45	---	---	---	---	---	---	---	---
				Ιούνιος 2020	---	---	---	---	5.47	---	---	---	---	---	---	---	---
(Μέγεθος Συμβολαίου: 100 Χρεόγραφα, Φυσική Παράδοση)																	
INTRACOM HOLDINGS (ΚΟ)				Σεπτέμβριος 2019	1.00	1.02	1.00	1.02	1.02	---	---	---	1.24	---	5	25	3,559
1.036	1.004	1.01	-0.79%	Δεκέμβριος 2019	---	---	---	---	1.02	---	---	---	1.08	---	---	---	1,109
				Μάρτιος 2020	---	---	---	---	1.03	---	---	---	1.01	---	---	---	---
				Ιούνιος 2020	---	---	---	---	1.03	---	---	---	---	---	---	---	---
(Μέγεθος Συμβολαίου: 100 Χρεόγραφα, Φυσική Παράδοση)																	
JUMBO (ΚΟ)				Σεπτέμβριος 2019	16.94	17.21	16.78	17.18	17.18	---	---	---	18.80	---	26	81	967
17.28	16.82	17.12	-0.93%	Δεκέμβριος 2019	17.03	17.16	17.03	17.16	17.16	---	---	---	17.16	---	8	32	103
				Μάρτιος 2020	---	---	---	---	17.46	---	---	---	---	---	---	---	---
				Ιούνιος 2020	---	---	---	---	17.55	---	---	---	---	---	---	---	---

Σημειώσεις Παραγώγων

Τις τιμές εκκαθάρισης και τις τελικές ανοικτές θέσεις μπορείτε να τις ανακτήσετε στο ακόλουθο path <http://www.helex.gr/el/web/guest/statistics-end-of-day-derivatives>

Υποκείμενη Αγορά				Αγορά Παραγώγων													
Ανωτ Τιμή	Κατωτ Τιμή	Τιμή κλεισ.	Μεταβ.	Μήνας Παράδοσης	Άνοιγμα	Ανωτ Τιμή	Κατωτ Τιμή	Τελ Τιμή	Τιμή κλεισ.	Τελευταία ζήτηση	Τελευταία προσφορά	Τιμή Εκκαθάρισης*	Υψηλό ζωής	Χαμηλό ζωής	Πράξεις	Όγκος	Ανοικτές θέσεις
(Μέγεθος Συμβολαίου: 100 Χρεόγραφα, Φυσική Παράδοση)																	
LAMDA DEVELOPMENT(ΚΟ)				Σεπτέμβριος 2019	8.10	8.10	8.02	8.04	8.04	---	---	---	10.15	---	8	178	1,931
8.14	8	8.04	-0.37%	Δεκέμβριος 2019	8.14	8.14	8.07	8.11	8.11	---	---	---	8.96	---	7	176	77
				Μάρτιος 2020	---	---	---	---	8.16	---	---	---	---	---	---	---	---
				Ιούνιος 2020	---	---	---	---	8.20	---	---	---	---	---	---	---	---
(Μέγεθος Συμβολαίου: 100 Χρεόγραφα, Φυσική Παράδοση)																	
MARFIN INVESTMENT GROUP (ΚΟ)				Σεπτέμβριος 2019	0.138	0.139	0.137	0.138	0.138	---	---	---	0.162	---	196	8,375	81,718
0.1408	0.137	0.137	-2.00%	Δεκέμβριος 2019	0.142	0.147	0.141	0.141	0.141	---	---	---	0.148	---	25	4,758	5,203
				Μάρτιος 2020	---	---	---	---	0.141	---	---	---	---	---	---	---	---
				Ιούνιος 2020	---	---	---	---	0.142	---	---	---	---	---	---	---	---
(Μέγεθος Συμβολαίου: 100 Χρεόγραφα, Φυσική Παράδοση)																	
TITAN CEMENT (ΚΑ)				Σεπτέμβριος 2019	18.00	18.00	18.00	18.00	18.00	---	---	---	18.50	---	1	1	9
18.26	17.96	18.18	-0.11%	Δεκέμβριος 2019	18.17	18.17	18.10	18.10	18.10	---	---	---	18.53	---	4	4	8
				Μάρτιος 2020	---	---	---	---	18.39	---	---	---	---	---	---	---	---
				Ιούνιος 2020	---	---	---	---	18.49	---	---	---	---	---	---	---	---
(Μέγεθος Συμβολαίου: 100 Χρεόγραφα, Φυσική Παράδοση)																	
VOHALCO SA/NV (ΚΑ)				Σεπτέμβριος 2019	4.03	4.03	3.88	3.88	3.88	---	---	---	4.45	---	11	220	4,953
4.04	3.885	3.91	-2.86%	Δεκέμβριος 2019	4.06	4.07	3.91	3.91	3.91	---	---	---	4.23	---	19	250	1,222
				Μάρτιος 2020	---	---	---	---	4.07	---	---	---	---	---	---	---	---
				Ιούνιος 2020	---	---	---	---	4.09	---	---	---	---	---	---	---	---
(Μέγεθος Συμβολαίου: 100 Χρεόγραφα, Φυσική Παράδοση)																	
ΑΔΜΗΕ ΣΥΜΜΕΤΟΧΩΝ Α.Ε. (ΚΟ)				Σεπτέμβριος 2019	2.14	2.14	2.10	2.11	2.11	---	---	---	2.25	---	31	1,332	6,865
2.155	2.09	2.11	-1.40%	Δεκέμβριος 2019	2.16	2.16	2.11	2.14	2.14	---	---	---	2.23	---	30	1,333	387
				Μάρτιος 2020	---	---	---	---	2.16	---	---	---	---	---	---	---	---
				Ιούνιος 2020	---	---	---	---	2.17	---	---	---	---	---	---	---	---
(Μέγεθος Συμβολαίου: 100 Χρεόγραφα, Φυσική Παράδοση)																	
ΓΕΚ ΤΕΡΝΑ (ΚΟ)				Σεπτέμβριος 2019	6.25	6.28	6.22	6.23	6.23	---	---	---	7.01	---	28	6,496	9,585
6.34	6.2	6.25	0.32%	Δεκέμβριος 2019	6.31	6.37	6.28	6.29	6.29	---	---	---	6.74	---	26	6,511	70
				Μάρτιος 2020	---	---	---	---	6.30	---	---	---	---	---	---	---	---
				Ιούνιος 2020	---	---	---	---	6.33	---	---	---	---	---	---	---	---
(Μέγεθος Συμβολαίου: 100 Χρεόγραφα, Φυσική Παράδοση)																	
ΔΕΗ (ΚΟ)				Σεπτέμβριος 2019	2.86	2.88	2.77	2.80	2.80	---	---	---	3.16	---	177	2,377	17,894
2.87	2.782	2.788	-1.48%	Δεκέμβριος 2019	2.88	2.89	2.81	2.83	2.83	---	---	---	3.10	---	41	866	1,007
				Μάρτιος 2020	---	---	---	---	2.86	---	---	---	---	---	---	---	---
				Ιούνιος 2020	---	---	---	---	2.87	---	---	---	---	---	---	---	---
(Μέγεθος Συμβολαίου: 100 Χρεόγραφα, Φυσική Παράδοση)																	

Σημειώσεις Παραγώγων

Τις τιμές εκκαθάρισης και τις τελικές ανοικτές θέσεις μπορείτε να τις ανακτήσετε στο ακόλουθο path <http://www.helex.gr/el/web/guest/statistics-end-of-day-derivatives>

Υποκείμενη Αγορά				Αγορά Παραγώγων													
Ανωτ Τιμή	Κατωτ Τιμή	Τιμή κλεισ.	Μεταβ.	Μήνας Παράδοσης	Άνοιγμα	Ανωτ Τιμή	Κατωτ Τιμή	Τελ Τιμή	Τιμή κλεισ.	Τελευταία ζήτηση	Τελευταία προσφορά	Τιμή Εκκαθάρισης*	Υψηλό ζωής	Χαμηλό ζωής	Πράξεις	Όγκος	Ανοικτές θέσεις
(Μέγεθος Συμβολαίου: 100 Χρεόγραφα, Φυσική Παράδοση)																	
ΕΘΝΙΚΗ ΤΡΑΠΕΖΑ (ΚΟ)				Σεπτέμβριος 2019	2.62	2.62	2.53	2.57	2.57	---	---	---	2.70	---	304	5,975	43,677
2.62	2.537	2.582	-0.69%	Δεκέμβριος 2019	2.60	2.62	2.55	2.62	2.62	---	---	---	2.71	---	85	2,822	941
				Μάρτιος 2020	---	---	---	---	2.63	---	---	---	---	---	---	---	---
				Ιούνιος 2020	---	---	---	---	2.64	---	---	---	---	---	---	---	---
(Μέγεθος Συμβολαίου: 100 Χρεόγραφα, Φυσική Παράδοση)																	
ΕΛΛΑΚΤΩΡ (ΚΟ)				Σεπτέμβριος 2019	2.00	2.06	2.00	2.02	2.02	---	---	---	2.32	---	64	1,455	9,075
2.07	1.998	2.03	0.49%	Δεκέμβριος 2019	2.05	2.09	2.04	2.04	2.04	---	---	---	2.27	---	33	1,421	1,274
				Μάρτιος 2020	---	---	---	---	2.04	---	---	---	---	---	---	---	---
				Ιούνιος 2020	---	---	---	---	2.05	---	---	---	---	---	---	---	---
(Μέγεθος Συμβολαίου: 102 Χρεόγραφα, Φυσική Παράδοση)																	
ΕΛΛΗΝ. ΧΡΗΜΑΤΙΣΤΗΡΙΑ Χ.Α. (ΚΟ)				Σεπτέμβριος 2019	4.77	4.77	4.70	4.73	4.73	---	---	---	4.89	4.26	12	145	2,836
4.79	4.725	4.735	-0.10%	Δεκέμβριος 2019	4.75	4.81	4.75	4.81	4.81	---	---	---	4.81	---	3	119	2
				Μάρτιος 2020	---	---	---	---	4.79	---	---	---	---	---	---	---	---
				Ιούνιος 2020	---	---	---	---	4.81	---	---	---	---	---	---	---	---
(Μέγεθος Συμβολαίου: 100 Χρεόγραφα, Φυσική Παράδοση)																	
ΕΛΛΗΝΙΚΑ ΠΕΤΡΕΛΑΙΑ (ΚΟ)				Σεπτέμβριος 2019	8.55	8.57	8.50	8.51	8.51	---	---	---	9.59	---	19	157	1,899
8.67	8.46	8.52	-0.93%	Δεκέμβριος 2019	8.54	8.56	8.46	8.53	8.53	---	---	---	9.40	---	21	123	134
				Μάρτιος 2020	---	---	---	---	8.69	---	---	---	---	---	---	---	---
				Ιούνιος 2020	---	---	---	---	8.73	---	---	---	---	---	---	---	---
(Μέγεθος Συμβολαίου: 100 Χρεόγραφα, Φυσική Παράδοση)																	
ΕΥΔΑΠ (ΚΟ)				Σεπτέμβριος 2019	7.61	7.65	7.56	7.56	7.56	---	---	---	8.36	---	9	190	599
7.65	7.56	7.6	0.00%	Δεκέμβριος 2019	7.69	7.69	7.64	7.64	7.64	---	---	---	7.82	---	3	170	9
				Μάρτιος 2020	---	---	---	---	7.68	---	---	---	---	---	---	---	---
				Ιούνιος 2020	---	---	---	---	7.72	---	---	---	---	---	---	---	---
(Μέγεθος Συμβολαίου: 100 Χρεόγραφα, Φυσική Παράδοση)																	
ΙΝΤΡΑΛΟΤ (ΚΟ)				Σεπτέμβριος 2019	0.464	0.467	0.460	0.467	0.467	---	---	---	0.580	---	13	203	4,751
0.4675	0.46	0.4675	1.41%	Δεκέμβριος 2019	0.467	0.467	0.467	0.467	0.467	---	---	---	0.475	---	1	80	10
				Μάρτιος 2020	---	---	---	---	0.466	---	---	---	---	---	---	---	---
				Ιούνιος 2020	---	---	---	---	0.468	---	---	---	---	---	---	---	---
(Μέγεθος Συμβολαίου: 100 Χρεόγραφα, Φυσική Παράδοση)																	
ΜΟΤΟΡ ΟΙΛ (ΚΟ)				Σεπτέμβριος 2019	20.60	20.60	20.18	20.18	20.18	---	---	---	24.27	---	8	21	519
20.9	20.14	20.16	-2.89%	Δεκέμβριος 2019	20.45	20.49	20.16	20.16	20.16	---	---	---	21.27	---	50	107	146
				Μάρτιος 2020	---	---	---	---	20.98	---	---	---	---	---	---	---	---
				Ιούνιος 2020	---	---	---	---	21.09	---	---	---	---	---	---	---	---

Σημειώσεις Παραγώγων

Τις τιμές εκκαθάρισης και τις τελικές ανοικτές θέσεις μπορείτε να τις ανακτήσετε στο ακόλουθο path <http://www.helex.gr/el/web/guest/statistics-end-of-day-derivatives>

Υποκείμενη Αγορά				Αγορά Παραγώγων										Ανοικτές θέσεις			
Ανωτ Τιμή	Κατωτ Τιμή	Τιμή κλεισ.	Μεταβ.	Μήνας Παράδοσης	Άνοιγμα	Ανωτ Τιμή	Κατωτ Τιμή	Τελ Τιμή	Τιμή κλεισ.	Τελευταία ζήτηση	Τελευταία προσφορά	Τιμή Εκκαθάρισης*	Υψηλό ζωής	Χαμηλό ζωής	Πράξεις	Όγκος	
(Μέγεθος Συμβολαίου: 100 Χρεόγραφα, Φυσική Παράδοση)																	
ΜΥΤΙΛΗΝΑΙΟΣ (ΚΟ)				Σεπτέμβριος 2019	10.00	10.05	9.73	9.74	9.74	---	---	---	11.47	---	143	1,016	11,924
10.03	9.73	9.745	-1.27%	Δεκέμβριος 2019	10.00	10.09	9.83	9.83	9.83	---	---	---	10.34	---	131	1,018	532
				Μάρτιος 2020	---	---	---	---	9.97	---	---	---	---	---	---	---	---
				Ιούνιος 2020	---	---	---	---	10.02	---	---	---	---	---	---	---	---
(Μέγεθος Συμβολαίου: 100 Χρεόγραφα, Φυσική Παράδοση)																	
ΟΛΠ (ΚΟ)				Σεπτέμβριος 2019	23.31	23.31	23.31	23.31	23.31	---	---	---	24.90	---	1	2	274
23.35	23.2	23.2	-0.43%	Δεκέμβριος 2019	23.51	23.51	23.51	23.51	23.51	---	---	---	24.10	---	1	2	481
				Μάρτιος 2020	---	---	---	---	23.55	---	---	---	---	---	---	---	---
				Ιούνιος 2020	---	---	---	---	23.67	---	---	---	---	---	---	---	---
(Μέγεθος Συμβολαίου: 100 Χρεόγραφα, Φυσική Παράδοση)																	
ΟΠΑΠ (ΚΟ)				Σεπτέμβριος 2019	9.64	9.67	9.56	9.67	9.67	---	---	---	10.44	---	52	381	4,396
9.825	9.53	9.685	-0.57%	Δεκέμβριος 2019	9.84	9.84	9.58	9.72	9.72	---	---	---	9.90	---	49	404	802
				Μάρτιος 2020	---	---	---	---	9.84	---	---	---	---	---	---	---	---
				Ιούνιος 2020	---	---	---	---	9.89	---	---	---	---	---	---	---	---
(Μέγεθος Συμβολαίου: 100 Χρεόγραφα, Φυσική Παράδοση)																	
ΟΤΕ (ΚΟ)				Σεπτέμβριος 2019	12.29	12.42	12.20	12.30	12.30	---	---	---	12.90	---	34	251	4,111
12.42	12.22	12.3	-0.41%	Δεκέμβριος 2019	12.45	12.45	12.36	12.40	12.40	---	---	---	12.62	---	5	42	394
				Μάρτιος 2020	---	---	---	---	12.48	---	---	---	---	---	---	---	---
				Ιούνιος 2020	---	---	---	---	12.54	---	---	---	---	---	---	---	---
(Μέγεθος Συμβολαίου: 100 Χρεόγραφα, Φυσική Παράδοση)																	
ΠΕΙΡΑΙΩΣ ΤΡΑΠΕΖΑ (ΚΟ)				Σεπτέμβριος 2019	3.03	3.08	2.98	3.04	3.04	---	---	---	3.33	---	249	4,730	21,705
3.07	2.964	3.02	-0.98%	Δεκέμβριος 2019	3.07	3.09	2.99	3.05	3.05	---	---	---	3.10	---	127	4,038	1,002
				Μάρτιος 2020	---	---	---	---	3.08	---	---	---	---	---	---	---	---
				Ιούνιος 2020	---	---	---	---	3.10	---	---	---	---	---	---	---	---
(Μέγεθος Συμβολαίου: 100 Χρεόγραφα, Φυσική Παράδοση)																	
ΤΕΡΝΑ ΕΝΕΡΓΕΙΑΚΗ (ΚΟ)				Σεπτέμβριος 2019	7.24	7.24	7.13	7.17	7.17	---	---	---	7.85	---	66	3,025	5,020
7.25	7.08	7.16	-1.24%	Δεκέμβριος 2019	7.23	7.28	7.17	7.24	7.24	---	---	---	7.80	---	87	3,057	442
				Μάρτιος 2020	---	---	---	---	7.33	---	---	---	---	---	---	---	---
				Ιούνιος 2020	---	---	---	---	7.36	---	---	---	---	---	---	---	---
(Μέγεθος Συμβολαίου: 100 Χρεόγραφα, Φυσική Παράδοση)																	
ΤΡΑΠΕΖΑ EUROBANK ERGASIAS (ΚΟ)				Σεπτέμβριος 2019	0.824	0.825	0.802	0.805	0.805	---	---	---	0.911	---	88	12,567	45,338
0.825	0.8015	0.815	-0.61%	Δεκέμβριος 2019	0.832	0.832	0.810	0.815	0.815	---	---	---	0.832	---	51	11,616	3,772
				Μάρτιος 2020	---	---	---	---	0.829	---	---	---	---	---	---	---	---
				Ιούνιος 2020	---	---	---	---	0.833	---	---	---	---	---	---	---	---

Σημειώσεις Παραγώγων

Τις τιμές εκκαθάρισης και τις τελικές ανοικτές θέσεις μπορείτε να τις ανακτήσετε στο ακόλουθο path <http://www.helex.gr/el/web/guest/statistics-end-of-day-derivatives>

FTSE/X.A. Large Cap

(Μονάδα Διαπραγμάτευσης: 1 Μονάδα Δείκτη x 2€ - Τρόπος Εξάσκησης: Ευρωπαϊκός Χρηματικός Διακανονισμός)

Τιμή Εξάσκησης	Δικαιώματα Αγοράς													Δικαιώματα Πώλησης															
	Σεπτέμβριος 2019						Οκτώβριος 2019						Λοιποί Μήνες		Σεπτέμβριος 2019						Οκτώβριος 2019						Λοιποί Μήνες		Τιμή Εξάσκησης
	Άνοιγμα	Ανιψ. Τιμή	Κατω. Τιμή	Τελ. Τιμή	Τιμή κλεισ.	Όγκος	Άνοιγμα	Ανιψ. Τιμή	Κατω. Τιμή	Τελ. Τιμή	Τιμή κλεισ.	Όγκος	Άνοιγμα	Ανιψ. Τιμή	Άνοιγμα	Ανιψ. Τιμή	Κατω. Τιμή	Τελ. Τιμή	Τιμή κλεισ.	Όγκος	Άνοιγμα	Ανιψ. Τιμή	Κατω. Τιμή	Τελ. Τιμή	Τιμή κλεισ.	Όγκος	Άνοιγμα	Ανιψ. Τιμή	
1,425	0.00	0.00	0.00	-	697.00	-	-	-	-	-	-	-	-	-	0.00	0.00	0.00	-	0.01	-	-	-	-	-	-	-	-	-	
1,450	0.00	0.00	0.00	-	672.00	-	-	-	-	-	-	-	-	-	0.00	0.00	0.00	-	0.01	-	-	-	-	-	-	-	-	-	1,450
1,475	0.00	0.00	0.00	-	647.00	-	-	-	-	-	-	-	-	-	0.00	0.00	0.00	-	0.01	-	-	-	-	-	-	-	-	-	1,475
1,500	0.00	0.00	0.00	-	622.00	-	-	-	-	-	-	-	-	-	0.00	0.00	0.00	-	0.01	-	-	-	-	-	-	-	-	-	1,500
1,525	0.00	0.00	0.00	-	597.00	-	-	-	-	-	-	-	-	-	0.00	0.00	0.00	-	0.01	-	-	-	-	-	-	-	-	-	1,525
1,550	0.00	0.00	0.00	-	572.00	-	-	-	-	-	-	-	-	-	0.00	0.00	0.00	-	0.01	-	-	-	-	-	-	-	-	-	1,550
1,575	0.00	0.00	0.00	-	547.00	-	-	-	-	-	-	-	-	-	0.00	0.00	0.00	-	0.03	-	-	-	-	-	-	-	-	-	1,575
1,600	0.00	0.00	0.00	-	522.00	-	-	-	-	-	-	-	-	-	0.00	0.00	0.00	-	0.06	-	-	-	-	-	-	-	-	-	1,600
1,625	0.00	0.00	0.00	-	497.00	-	-	-	-	-	-	-	-	-	0.00	0.00	0.00	-	0.01	-	-	-	-	-	-	-	-	-	1,625
1,650	0.00	0.00	0.00	-	472.00	-	-	-	-	-	-	-	-	-	0.00	0.00	0.00	-	0.01	-	-	-	-	-	-	-	-	-	1,650
1,675	0.00	0.00	0.00	-	447.00	-	-	-	-	-	-	-	-	-	0.00	0.00	0.00	-	0.02	-	-	-	-	-	-	-	-	-	1,675
1,700	0.00	0.00	0.00	-	422.00	-	-	-	-	-	-	-	-	-	0.00	0.00	0.00	-	0.04	-	-	-	-	-	-	-	-	-	1,700
1,725	0.00	0.00	0.00	-	397.00	-	-	-	-	-	-	-	-	-	0.00	0.00	0.00	-	0.01	-	-	-	-	-	-	-	-	-	1,725
1,750	0.00	0.00	0.00	-	372.00	-	-	-	-	-	-	-	-	-	0.00	0.00	0.00	-	0.01	-	-	-	-	-	-	-	-	-	1,750
1,775	0.00	0.00	0.00	-	347.00	-	-	-	-	-	-	-	-	-	0.00	0.00	0.00	-	0.01	-	-	-	-	-	-	-	-	-	1,775
1,800	0.00	0.00	0.00	-	322.00	-	-	-	-	-	-	-	-	-	0.00	0.00	0.00	-	0.01	-	-	-	-	-	-	-	-	-	1,800
1,825	0.00	0.00	0.00	-	297.00	-	-	0.00	0.00	0.00	-	305.00	-	-	0.00	0.00	0.00	-	0.02	-	-	0.00	0.00	0.00	-	0.61	-	-	1,825
1,850	0.00	0.00	0.00	-	272.00	-	-	0.00	0.00	0.00	-	280.00	-	-	0.00	0.00	0.00	-	0.01	-	-	0.00	0.00	0.00	-	1.10	-	-	1,850
1,875	0.00	0.00	0.00	-	247.00	-	-	0.00	0.00	0.00	-	256.00	-	-	0.00	0.00	0.00	-	0.04	-	-	0.00	0.00	0.00	-	1.80	-	-	1,875
1,900	0.00	0.00	0.00	-	222.00	-	-	0.00	0.00	0.00	-	232.00	-	-	0.00	0.00	0.00	-	0.01	-	52	0.00	0.00	0.00	-	2.90	-	-	1,900
1,925	0.00	0.00	0.00	-	197.00	-	20	0.00	0.00	0.00	-	209.00	-	-	0.00	0.00	0.00	-	0.05	-	63	0.00	0.00	0.00	-	4.50	-	-	1,925
1,950	0.00	0.00	0.00	-	173.00	-	20	0.00	0.00	0.00	-	186.00	-	60	0.00	0.00	0.00	-	0.17	-	6	0.00	0.00	0.00	-	6.80	-	40	1,950
1,975	0.00	0.00	0.00	-	148.00	-	40	0.00	0.00	0.00	-	164.00	-	-	0.00	0.00	0.00	-	0.49	-	94	0.00	0.00	0.00	-	9.90	-	120	1,975
2,000	0.00	0.00	0.00	-	124.00	-	47	0.00	0.00	0.00	-	144.00	-	20	0.00	0.00	0.00	-	1.30	-	182	18.00	18.00	18.00	18.00	18.00	5	141	2,000
2,050	77.00	77.00	73.00	73.00	73.00	2	92	0.00	0.00	0.00	-	106.00	-	40	0.00	77.00	0.00	-	6.00	-	67	0.00	0.00	0.00	-	26.25	-	203	2,050
2,100	45.00	45.00	45.00	45.00	45.00	1	182	0.00	0.00	0.00	-	74.50	-	179	21.00	45.00	17.00	17.00	17.00	9	69	45.00	46.00	45.00	46.00	46.00	11	123	2,100
2,150	18.25	18.25	18.25	18.25	18.25	20	99	0.00	0.00	0.00	-	49.25	-	60	0.00	18.25	0.00	-	45.25	-	21	63.00	67.00	63.00	67.00	67.00	40	77	2,150
2,200	0.00	0.00	0.00	-	5.90	-	155	30.00	31.00	30.00	31.00	31.00	4	124	0.00	0.00	0.00	-	83.50	-	134	0.00	0.00	0.00	-	101.00	-	3	2,200
2,250	0.00	0.00	0.00	-	1.50	-	44	0.00	0.00	0.00	-	18.25	-	-	0.00	0.00	0.00	-	129.00	-	141	0.00	0.00	0.00	-	138.00	-	-	2,250
2,300	0.00	0.00	0.00	-	0.27	-	44	0.00	0.00	0.00	-	10.25	-	-	0.00	0.00	0.00	-	178.00	-	40	0.00	0.00	0.00	-	180.00	-	-	2,300
2,350	0.00	0.00	0.00	-	0.04	-	80	0.00	0.00	0.00	-	5.40	-	-	0.00	0.00	0.00	-	227.00	-	-	0.00	0.00	0.00	-	225.00	-	-	2,350
2,400	0.00	0.00	0.00	-	0.02	-	-	0.00	0.00	0.00	-	2.70	-	-	0.00	0.00	0.00	-	277.00	-	-	0.00	0.00	0.00	-	272.00	-	-	2,400
2,450	0.00	0.00	0.00	-	0.07	-	-	0.00	0.00	0.00	-	1.30	-	-	0.00	0.00	0.00	-	327.00	-	-	0.00	0.00	0.00	-	321.00	-	-	2,450
2,500	0.00	0.00	0.00	-	0.02	-	-	-	-	-	-	-	-	-	0.00	0.00	0.00	-	377.00	-	-	-	-	-	-	-	-	-	2,500
Σύνολο:						23	823					4	483	0	0				9	869					56	707	0	0	
Αριθμός Πράξεων:						4						2		0					4					5		0			

ALPHA BANK (KO)

(Μέγεθος Συμβολαίου: 100 Χρεόγραφα, Τρόπος Εξάσκησης: Αμερικάνικος, Φυσική Παράδοση)

Δικαιώματα Αγοράς														Δικαιώματα Πώλησης																		
Τιμή Εξάσκησης	Σεπτέμβριος 2019						Οκτώβριος 2019						Λοιποί Μήνες		Σεπτέμβριος 2019						Οκτώβριος 2019						Λοιποί Μήνες		Τιμή Εξάσκησης			
	Άνοιγμα	Ανιγν. Τιμή	Καπιτ. Τιμή	Τελ. Τιμή	Τιμή κλεισ.	Όγκος	Άνοιγμα	Ανιγν. Τιμή	Καπιτ. Τιμή	Τελ. Τιμή	Τιμή κλεισ.	Όγκος	Άνοιγτες θέσεις	Όγκος	Άνοιγτες θέσεις	Άνοιγμα	Ανιγν. Τιμή	Καπιτ. Τιμή	Τελ. Τιμή	Τιμή κλεισ.	Όγκος	Άνοιγτες θέσεις	Άνοιγμα	Ανιγν. Τιμή	Καπιτ. Τιμή	Τελ. Τιμή	Τιμή κλεισ.	Όγκος		Άνοιγτες θέσεις	Όγκος	Άνοιγτες θέσεις
0.600	0.000	0.000	0.000	1.07	-	-										0.000	0.000	0.000	0.001	-	-											0.006
0.650	0.000	0.000	0.000	1.02	-	-										0.000	0.000	0.000	0.001	-	-											0.007
0.700	0.000	0.000	0.000	0.970	-	-										0.000	0.000	0.000	0.001	-	-											0.007
0.750	0.000	0.000	0.000	0.920	-	-										0.000	0.000	0.000	0.002	-	-											0.008
0.800	0.000	0.000	0.000	0.870	-	-										0.000	0.000	0.000	0.003	-	-											0.008
0.850	0.000	0.000	0.000	0.820	-	-										0.000	0.000	0.000	0.001	-	-											0.009
0.900	0.000	0.000	0.000	0.770	-	-	0.000	0.000	0.000	0.772	-	-				0.000	0.000	0.000	0.002	-	-	0.000	0.000	0.000	0.001	-	-					0.009
0.950	0.000	0.000	0.000	0.720	-	-	0.000	0.000	0.000	0.722	-	-				0.000	0.000	0.000	0.001	-	-	0.000	0.000	0.000	0.001	-	-					0.010
1.000	0.000	0.000	0.000	0.670	-	-	0.000	0.000	0.000	0.672	-	-				0.000	0.000	0.000	0.001	-	-	0.000	0.000	0.000	0.001	-	-					0.010
1.100	0.000	0.000	0.000	0.571	-	-	0.000	0.000	0.000	0.573	-	-				0.000	0.000	0.000	0.001	-	-	0.000	0.000	0.000	0.001	-	-					0.011
1.200	0.000	0.000	0.000	0.471	-	-	0.000	0.000	0.000	0.474	-	-				0.000	0.000	0.000	0.001	-	-	0.000	0.000	0.000	0.002	-	-					0.012
1.300	0.000	0.000	0.000	0.371	-	-	0.000	0.000	0.000	0.379	-	-				0.000	0.000	0.000	0.001	-	-	0.000	0.000	0.000	0.006	-	-					0.013
1.400	0.000	0.000	0.000	0.273	-	-	0.000	0.000	0.000	0.290	-	-				0.000	0.000	0.000	0.003	-	1	0.000	0.000	0.000	0.017	-	-					0.014
1.500	0.000	0.000	0.000	0.184	-	-	0.000	0.000	0.000	0.212	-	20				0.000	0.000	0.000	0.013	-	-	0.000	0.000	0.000	0.039	-	-					0.015
1.600	0.000	0.000	0.000	0.109	-	5	0.000	0.000	0.000	0.147	-	-				0.000	0.000	0.000	0.038	-	-	0.000	0.000	0.000	0.074	-	-					0.016
1.700	0.000	0.000	0.000	0.057	-	56	0.000	0.000	0.000	0.097	-	-				0.000	0.000	0.000	0.086	-	-	0.000	0.000	0.000	0.124	-	-					0.017
1.800	0.000	0.000	0.000	0.025	-	80	0.000	0.000	0.000	0.061	-	-				0.000	0.000	0.000	0.154	-	-	0.000	0.000	0.000	0.188	-	-					0.018
1.900	0.000	0.000	0.000	0.010	-	-	0.000	0.000	0.000	0.036	-	-				0.000	0.000	0.000	0.239	-	-	0.000	0.000	0.000	0.263	-	-					0.019
2.000	0.000	0.000	0.000	0.003	-	-	0.000	0.000	0.000	0.021	-	-				0.000	0.000	0.000	0.333	-	-	0.000	0.000	0.000	0.348	-	-					0.020
2.200	0.000	0.000	0.000	0.001	-	-	0.000	0.000	0.000	0.006	-	-				0.000	0.000	0.000	0.530	-	-	0.000	0.000	0.000	0.533	-	-					0.022
2.400	0.000	0.000	0.000	0.002	-	-	0.000	0.000	0.000	0.001	-	-				0.000	0.000	0.000	0.730	-	-	0.000	0.000	0.000	0.730	-	-					0.024
2.600	0.000	0.000	0.000	0.001	-	-	0.000	0.000	0.000	0.001	-	-				0.000	0.000	0.000	0.930	-	-	0.000	0.000	0.000	0.930	-	-					0.026
Σύνολα:					0	141					0	20	0	0					0	1					0	0	0	0				
Αριθμός Πράξεων:					0						0		0						0.00						0		0					

ΕΘΝΙΚΗ ΤΡΑΠΕΖΑ (ΚΟ)

(Μέγεθος Συμβολαίου: 100 Χρεόγραφα, Τρόπος Εξάσκησης: Αμερικάνικος, Φυσική Παράδοση)

Τιμή Εξάσκησης	Δικαιώματα Αγοράς														Δικαιώματα Πώλησης																	
	Σεπτέμβριος 2019						Οκτώβριος 2019						Λοιποί Μήνες		Σεπτέμβριος 2019						Οκτώβριος 2019						Λοιποί Μήνες		Τιμή Εξάσκησης			
	Άνοιγμα	Ανιγτ Τιμή	Καπιτ Τιμή	Τελ Τιμή	Τιμή κλεισ.	Όγκος	Άνοιγμα	Ανιγτ Τιμή	Καπιτ Τιμή	Τελ Τιμή	Τιμή κλεισ.	Όγκος	Άνοιγτ	Όγκος	Άνοιγμα	Ανιγτ Τιμή	Καπιτ Τιμή	Τελ Τιμή	Τιμή κλεισ.	Όγκος	Άνοιγτ	Όγκος	Άνοιγμα	Ανιγτ Τιμή	Καπιτ Τιμή	Τελ Τιμή	Τιμή κλεισ.	Όγκος		Άνοιγτ	Όγκος	
0.650	0.000	0.000	0.000	1.95	-	-									0.000	0.000	0.000	0.001	-	-												
0.700	0.000	0.000	0.000	1.90	-	-									0.000	0.000	0.000	0.001	-	-												0.007
0.750	0.000	0.000	0.000	1.85	-	-									0.000	0.000	0.000	0.001	-	-												0.008
0.800	0.000	0.000	0.000	1.80	-	-									0.000	0.000	0.000	0.002	-	-												0.008
0.850	0.000	0.000	0.000	1.75	-	-									0.000	0.000	0.000	0.001	-	-												0.009
0.900	0.000	0.000	0.000	1.70	-	-									0.000	0.000	0.000	0.001	-	-												0.009
0.950	0.000	0.000	0.000	1.65	-	-									0.000	0.000	0.000	0.001	-	-												0.010
1.000	0.000	0.000	0.000	1.60	-	-									0.000	0.000	0.000	0.001	-	-												0.010
1.100	0.000	0.000	0.000	1.50	-	-									0.000	0.000	0.000	0.001	-	-												0.011
1.200	0.000	0.000	0.000	1.40	-	-									0.000	0.000	0.000	0.001	-	-												0.012
1.300	0.000	0.000	0.000	1.30	-	-									0.000	0.000	0.000	0.001	-	-												0.013
1.400	0.000	0.000	0.000	1.20	-	-	0.000	0.000	0.000	1.20	-	-			0.000	0.000	0.000	0.001	-	-	0.000	0.000	0.000	0.001	-	-						0.014
1.500	0.000	0.000	0.000	1.10	-	-	0.000	0.000	0.000	1.10	-	-			0.000	0.000	0.000	0.002	-	-	0.000	0.000	0.000	0.001	-	-						0.015
1.600	0.000	0.000	0.000	1.00	-	-	0.000	0.000	0.000	1.00	-	-			0.000	0.000	0.000	0.001	-	-	0.000	0.000	0.000	0.001	-	-						0.016
1.700	0.000	0.000	0.000	0.901	-	-	0.000	0.000	0.000	0.904	-	-			0.000	0.000	0.000	0.001	-	-	0.000	0.000	0.000	0.001	-	-						0.017
1.800	0.000	0.000	0.000	0.801	-	3	0.000	0.000	0.000	0.805	-	-			0.000	0.000	0.000	0.001	-	-	0.000	0.000	0.000	0.001	-	-						0.018
1.900	0.000	0.000	0.000	0.701	-	-	0.000	0.000	0.000	0.707	-	1			0.000	0.000	0.000	0.002	-	-	0.000	0.000	0.000	0.003	-	-						0.019
2.000	0.000	0.000	0.000	0.601	-	20	0.000	0.000	0.000	0.611	-	5			0.000	0.000	0.000	0.001	-	154	0.000	0.000	0.000	0.006	-	-						0.020
2.200	0.000	0.000	0.000	0.403	-	12	0.000	0.000	0.000	0.431	-	-			0.000	0.000	0.000	0.002	-	-	0.000	0.000	0.000	0.027	-	-						0.022
2.400	0.000	0.000	0.000	0.220	-	10	0.000	0.000	0.000	0.279	-	10			0.000	0.000	0.000	0.018	-	-	0.000	0.000	0.000	0.074	-	-						0.024
2.600	0.000	0.000	0.000	0.086	-	20	0.000	0.000	0.000	0.164	-	-			0.000	0.000	0.000	0.085	-	-	0.000	0.000	0.000	0.159	-	-						0.026
2.800	0.000	0.000	0.000	0.023	-	-	0.000	0.000	0.000	0.089	-	-			0.000	0.000	0.000	0.222	-	-	0.000	0.000	0.000	0.284	-	-						0.028
3.000	0.000	0.000	0.000	0.004	-	-	0.000	0.000	0.000	0.044	-	-			0.000	0.000	0.000	0.403	-	-	0.000	0.000	0.000	0.439	-	-						0.030
3.200	0.000	0.000	0.000	0.002	-	-	0.000	0.000	0.000	0.020	-	-			0.000	0.000	0.000	0.600	-	-	0.000	0.000	0.000	0.616	-	-						0.032
3.400	0.000	0.000	0.000	0.001	-	-	0.000	0.000	0.000	0.008	-	-			0.000	0.000	0.000	0.800	-	-	0.000	0.000	0.000	0.804	-	-						0.034
3.600	0.000	0.000	0.000	0.002	-	-	0.000	0.000	0.000	0.003	-	-			0.000	0.000	0.000	1.00	-	-	0.000	0.000	0.000	1.00	-	-						0.036
Σύνολα:					0	65					0	16	0	10					0	154				0	0	0	550					
Αριθμός Πράξεων:					0						0		0						0.00					0		0						

ΟΠΑΠ (ΚΟ)

(Μέγεθος Συμβολαίου: 100 Χρεόγραφα, Τρόπος Εξάσκησης: Αμερικάνικος, Φυσική Παράδοση)

Τιμή Εξάσκησης	Δικαιώματα Αγοράς														Δικαιώματα Πώλησης																	
	Σεπτέμβριος 2019						Οκτώβριος 2019						Λοιποί Μήνες		Σεπτέμβριος 2019						Οκτώβριος 2019						Λοιποί Μήνες		Τιμή Εξάσκησης			
	Άνοιγμα	Ανιγν. Τιμή	Κατωτ. Τιμή	Τελ. Τιμή	Τιμή κλεισ.	Όγκος	Άνοιγμα	Ανιγν. Τιμή	Κατωτ. Τιμή	Τελ. Τιμή	Τιμή κλεισ.	Όγκος	Άνοιγτες θέσεις	Όγκος	Άνοιγτες θέσεις	Άνοιγμα	Ανιγν. Τιμή	Κατωτ. Τιμή	Τελ. Τιμή	Τιμή κλεισ.	Όγκος	Άνοιγτες θέσεις	Άνοιγμα	Ανιγν. Τιμή	Κατωτ. Τιμή	Τελ. Τιμή	Τιμή κλεισ.	Όγκος		Άνοιγτες θέσεις	Όγκος	Άνοιγτες θέσεις
5.600	0.000	0.000	0.000	4.14	-	-										0.000	0.000	0.000	0.001	-	-											
6.000	0.000	0.000	0.000	3.74	-	-										0.000	0.000	0.000	0.001	-	-											0.060
6.400	0.000	0.000	0.000	3.34	-	-										0.000	0.000	0.000	0.004	-	-											0.064
6.800	0.000	0.000	0.000	2.94	-	-										0.000	0.000	0.000	0.001	-	-											0.068
7.200	0.000	0.000	0.000	2.54	-	-	0.000	0.000	0.000	2.55	-	-				0.000	0.000	0.000	0.001	-	-	0.000	0.000	0.000	0.000	0.000	0.001	-	-			0.072
7.600	0.000	0.000	0.000	2.14	-	-	0.000	0.000	0.000	2.16	-	-				0.000	0.000	0.000	0.001	-	-	0.000	0.000	0.000	0.000	0.001	-	-				0.076
8.000	0.000	0.000	0.000	1.74	-	-	0.000	0.000	0.000	1.76	-	-				0.000	0.000	0.000	0.001	-	-	0.000	0.000	0.000	0.000	0.001	-	-				0.080
8.400	0.000	0.000	0.000	1.34	-	-	0.000	0.000	0.000	1.36	-	-				0.000	0.000	0.000	0.001	-	-	0.000	0.000	0.000	0.000	0.004	-	-				0.084
8.800	0.000	0.000	0.000	0.945	-	-	0.000	0.000	0.000	0.979	-	-				0.000	0.000	0.000	0.001	-	-	0.000	0.000	0.000	0.000	0.021	-	-				0.088
9.200	0.000	0.000	0.000	0.558	-	-	0.000	0.000	0.000	0.636	-	1				0.000	0.000	0.000	0.013	-	-	0.000	0.000	0.000	0.000	0.077	-	-				0.092
9.600	0.000	0.000	0.000	0.240	-	1	0.000	0.000	0.000	0.362	-	-				0.000	0.000	0.000	0.096	-	-	0.000	0.000	0.000	0.000	0.204	-	-				0.096
10.000	0.000	0.000	0.000	0.064	-	-	0.000	0.000	0.000	0.177	-	-				0.000	0.000	0.000	0.320	-	-	0.000	0.000	0.000	0.000	0.419	-	-				0.100
11.000	0.000	0.000	0.000	0.001	-	-	0.000	0.000	0.000	0.014	-	-				0.000	0.000	0.000	1.26	-	-	0.000	0.000	0.000	0.000	1.26	-	-				0.110
12.000	0.000	0.000	0.000	0.001	-	-	0.000	0.000	0.000	0.001	-	-				0.000	0.000	0.000	2.26	-	-	0.000	0.000	0.000	0.000	2.26	-	-				0.120
13.000	0.000	0.000	0.000	0.001	-	-	0.000	0.000	0.000	0.001	-	-				0.000	0.000	0.000	3.26	-	-	0.000	0.000	0.000	0.000	3.26	-	-				0.130
14.000	0.000	0.000	0.000	0.002	-	-	0.000	0.000	0.000	0.001	-	-				0.000	0.000	0.000	4.26	-	-	0.000	0.000	0.000	0.000	4.26	-	-				0.140
15.000	0.000	0.000	0.000	0.012	-	-	0.000	0.000	0.000	0.001	-	-				0.000	0.000	0.000	5.26	-	-	0.000	0.000	0.000	0.000	5.26	-	-				0.150
Σύνολο:					0	1					0	1	0	0					0	0						0	0	0	0			
Αριθμός Πράξεων:					0						0		0						0.00							0		0				

ΟΤΕ (ΚΟ)

(Μέγεθος Συμβολαίου: 100 Χρεόγραφα, Τρόπος Εξάσκησης: Αμερικάνικος, Φυσική Παράδοση)

Τιμή Εξάσκησης	Δικαιώματα Αγοράς														Δικαιώματα Πώλησης																		
	Σεπτέμβριος 2019						Οκτώβριος 2019						Λοιποί Μήνες		Σεπτέμβριος 2019						Οκτώβριος 2019						Λοιποί Μήνες		Τιμή Εξάσκησης				
	Άνοιγμα	Ανιγν. Τιμή	Κατωτ. Τιμή	Τελ. Τιμή	Τιμή κλεισ.	Όγκος	Ανοικτές θέσεις	Άνοιγμα	Ανιγν. Τιμή	Κατωτ. Τιμή	Τελ. Τιμή	Τιμή κλεισ.	Όγκος	Ανοικτές θέσεις	Όγκος	Ανοικτές θέσεις	Άνοιγμα	Ανιγν. Τιμή	Κατωτ. Τιμή	Τελ. Τιμή	Τιμή κλεισ.	Όγκος	Ανοικτές θέσεις	Άνοιγμα	Ανιγν. Τιμή	Κατωτ. Τιμή	Τελ. Τιμή	Τιμή κλεισ.		Όγκος	Ανοικτές θέσεις	Όγκος	Ανοικτές θέσεις
7.600	0.000	0.000	0.000	4.75	-	-											0.000	0.000	0.000	0.001	-	-											
8.000	0.000	0.000	0.000	4.35	-	-											0.000	0.000	0.000	0.001	-	-											0.080
8.400	0.000	0.000	0.000	3.95	-	-											0.000	0.000	0.000	0.001	-	-											0.084
8.800	0.000	0.000	0.000	3.55	-	-	0.000	0.000	0.000		3.57	-	-				0.000	0.000	0.000	0.004	-	-	0.000	0.000	0.000	0.000	0.000	0.001	-	-			0.088
9.200	0.000	0.000	0.000	3.15	-	-	0.000	0.000	0.000		3.17	-	-				0.000	0.000	0.000	0.001	-	-	0.000	0.000	0.000	0.000	0.001	-	-				0.092
9.600	0.000	0.000	0.000	2.75	-	-	0.000	0.000	0.000		2.77	-	-				0.000	0.000	0.000	0.001	-	-	0.000	0.000	0.000	0.000	0.001	-	-				0.096
10.000	0.000	0.000	0.000	2.36	-	-	0.000	0.000	0.000		2.37	-	-				0.000	0.000	0.000	0.001	-	-	0.000	0.000	0.000	0.000	0.001	-	-				0.100
11.000	0.000	0.000	0.000	1.36	-	-	0.000	0.000	0.000		1.39	-	-				0.000	0.000	0.000	0.003	-	-	0.000	0.000	0.000	0.000	0.016	-	-				0.110
12.000	0.000	0.000	0.000	0.474	-	-	0.000	0.000	0.000		0.564	-	-				0.000	0.000	0.000	0.118	-	-	0.000	0.000	0.000	0.000	0.190	-	-				0.120
13.000	0.000	0.000	0.000	0.061	-	-	0.000	0.000	0.000		0.130	-	-				0.000	0.000	0.000	0.706	-	-	0.000	0.000	0.000	0.000	0.758	-	-				0.130
14.000	0.000	0.000	0.000	0.002	-	-	0.000	0.000	0.000		0.015	-	-				0.000	0.000	0.000	1.65	-	-	0.000	0.000	0.000	0.000	1.65	-	-				0.140
15.000	0.000	0.000	0.000	0.001	-	-	0.000	0.000	0.000		0.001	-	-				0.000	0.000	0.000	2.65	-	-	0.000	0.000	0.000	0.000	2.65	-	-				0.150
16.000	0.000	0.000	0.000	0.001	-	-	0.000	0.000	0.000		0.001	-	-				0.000	0.000	0.000	3.65	-	-	0.000	0.000	0.000	0.000	3.65	-	-				0.160
17.000	0.000	0.000	0.000	0.001	-	-	0.000	0.000	0.000		0.001	-	-				0.000	0.000	0.000	4.65	-	-	0.000	0.000	0.000	0.000	4.65	-	-				0.170
18.000	0.000	0.000	0.000	0.001	-	-						-	-				0.000	0.000	0.000	5.65	-	-					-	-				0.180	
Σύνολο:					0	0						0	0	0	0					0	0							0	0	0	0		
Αριθμός Πράξεων:					0							0		0						0.00							0		0				

ΠΕΙΡΑΙΩΣ ΤΡΑΠΕΖΑ (ΚΟ)

(Μέγεθος Συμβολαίου: 100 Χρεόγραφα, Τρόπος Εξάσκησης: Αμερικάνικος, Φυσική Παράδοση)

Τιμή Εξάσκησης	Δικαιώματα Αγοράς												Δικαιώματα Πώλησης																					
	Σεπτέμβριος 2019						Οκτώβριος 2019						Λοιποί Μήνες		Σεπτέμβριος 2019						Οκτώβριος 2019						Λοιποί Μήνες		Τιμή Εξάσκησης					
	Ανοιγμα	Ανιγ. Τιμή	Καπιτ. Τιμή	Τελ. Τιμή	Τιμή κλεισ.	Όγκος	Ανοικτές θέσεις	Ανοιγμα	Ανιγ. Τιμή	Καπιτ. Τιμή	Τελ. Τιμή	Τιμή κλεισ.	Όγκος	Ανοικτές θέσεις	Όγκος	Ανοικτές θέσεις	Ανοιγμα	Ανιγ. Τιμή	Καπιτ. Τιμή	Τελ. Τιμή	Τιμή κλεισ.	Όγκος	Ανοικτές θέσεις	Ανοιγμα	Ανιγ. Τιμή	Καπιτ. Τιμή	Τελ. Τιμή	Τιμή κλεισ.		Όγκος	Ανοικτές θέσεις	Όγκος	Ανοικτές θέσεις	
0.300	0.000	0.000	0.000	2.75	-	-											0.000	0.000	0.000	0.001	-	-												
0.350	0.000	0.000	0.000	2.70	-	-											0.000	0.000	0.000	0.001	-	-												0.004
0.400	0.000	0.000	0.000	2.65	-	-											0.000	0.000	0.000	0.001	-	-												0.004
0.450	0.000	0.000	0.000	2.60	-	-											0.000	0.000	0.000	0.001	-	-												0.005
0.500	0.000	0.000	0.000	2.55	-	-											0.000	0.000	0.000	0.001	-	-												0.005
0.550	0.000	0.000	0.000	2.50	-	-											0.000	0.000	0.000	0.001	-	-												0.006
0.600	0.000	0.000	0.000	2.45	-	-											0.000	0.000	0.000	0.001	-	-												0.006
0.650	0.000	0.000	0.000	2.40	-	-											0.000	0.000	0.000	0.001	-	-												0.007
0.700	0.000	0.000	0.000	2.35	-	-											0.000	0.000	0.000	0.001	-	-												0.007
0.750	0.000	0.000	0.000	2.30	-	-											0.000	0.000	0.000	0.001	-	-												0.008
0.800	0.000	0.000	0.000	2.25	-	-											0.000	0.000	0.000	0.002	-	-												0.008
0.850	0.000	0.000	0.000	2.20	-	-											0.000	0.000	0.000	0.003	-	-												0.009
0.900	0.000	0.000	0.000	2.15	-	-											0.000	0.000	0.000	0.001	-	-												0.009
0.950	0.000	0.000	0.000	2.10	-	-											0.000	0.000	0.000	0.001	-	-												0.010
1.000	0.000	0.000	0.000	2.05	-	-											0.000	0.000	0.000	0.001	-	-												0.010
1.100	0.000	0.000	0.000	1.95	-	-											0.000	0.000	0.000	0.001	-	-												0.011
1.200	0.000	0.000	0.000	1.85	-	-											0.000	0.000	0.000	0.002	-	-												0.012
1.300	0.000	0.000	0.000	1.75	-	-											0.000	0.000	0.000	0.001	-	-												0.013
1.400	0.000	0.000	0.000	1.65	-	-											0.000	0.000	0.000	0.001	-	-												0.014
1.500	0.000	0.000	0.000	1.55	-	-											0.000	0.000	0.000	0.001	-	-												0.015
1.600	0.000	0.000	0.000	1.45	-	-											0.000	0.000	0.000	0.001	-	-												0.016
1.700	0.000	0.000	0.000	1.35	-	-	0.000	0.000	0.000		1.35	-	-				0.000	0.000	0.000	0.001	-	-	0.000	0.000	0.000		0.001	-	-				0.017	
1.800	0.000	0.000	0.000	1.25	-	-	0.000	0.000	0.000		1.25	-	-				0.000	0.000	0.000	0.001	-	-	0.000	0.000	0.000		0.001	-	-				0.018	
1.900	0.000	0.000	0.000	1.15	-	-	0.000	0.000	0.000		1.16	-	-				0.000	0.000	0.000	0.001	-	-	0.000	0.000	0.000		0.002	-	-				0.019	
2.000	0.000	0.000	0.000	1.05	-	-	0.000	0.000	0.000		1.06	-	-				0.000	0.000	0.000	0.001	-	-	0.000	0.000	0.000		0.004	-	-				0.020	
2.200	0.000	0.000	0.000	0.851	-	1	0.000	0.000	0.000		0.868	-	-				0.000	0.000	0.000	0.002	-	-	0.000	0.000	0.000		0.014	-	-				0.022	
2.400	0.000	0.000	0.000	0.652	-	2	0.000	0.000	0.000		0.689	-	-				0.000	0.000	0.000	0.002	-	-	0.000	0.000	0.000		0.034	-	-				0.024	
2.600	0.000	0.000	0.000	0.456	-	-	0.000	0.000	0.000		0.530	-	19				0.000	0.000	0.000	0.005	-	-	0.000	0.000	0.000		0.075	-	-				0.026	
2.800	0.000	0.000	0.000	0.278	-	-	0.000	0.000	0.000		0.394	-	-				0.000	0.000	0.000	0.027	-	-	0.000	0.000	0.000		0.138	-	-				0.028	
3.000	0.000	0.000	0.000	0.141	-	34	0.000	0.000	0.000		0.282	-	-				0.000	0.000	0.000	0.090	-	50	0.000	0.000	0.000		0.226	-	-				0.030	
3.200	0.000	0.000	0.000	0.057	-	-	0.000	0.000	0.000		0.196	-	-				0.000	0.000	0.000	0.206	-	-	0.000	0.000	0.000		0.340	-	-				0.032	
3.400	0.000	0.000	0.000	0.018	-	-	0.000	0.000	0.000		0.132	-	-				0.000	0.000	0.000	0.367	-	-	0.000	0.000	0.000		0.475	-	-				0.034	
3.600	0.000	0.000	0.000	0.005	-	-	0.000	0.000	0.000		0.086	-	-				0.000	0.000	0.000	0.554	-	-	0.000	0.000	0.000		0.630	-	-				0.036	
3.800	0.000	0.000	0.000	0.001	-	-	0.000	0.000	0.000		0.055	-	-				0.000	0.000	0.000	0.750	-	-	0.000	0.000	0.000		0.799	-	-				0.038	
4.000	0.000	0.000	0.000	0.001	-	-	0.000	0.000	0.000		0.035	-	-				0.000	0.000	0.000	0.950	-	-	0.000	0.000	0.000		0.979	-	-				0.040	
4.400	0.000	0.000	0.000	0.002	-	-											0.000	0.000	0.000	1.35	-	-											0.044	

Προϊόν Δανεισμού	Υποκείμενος Τίτλος	Πολυμερείς Συναλλαγές[1]					Διμερείς Συναλλαγές[2]		Δανεισμός Τίτλων μέσω ΟΤC[3]
		Ανοιχτές θέσεις[5]	Προσφερόμενη ποσότητα	Μ.Σ.Τ[4]	Όγκος συναλλαγών	Μ.Σ.Τ[4]	Όγκος συναλλαγών	Μ.Σ.Τ[4]	Όγκος συναλλαγών
ALPHABOR	ALPHA BANK (ΚΟ)	53,000	---	---	---	---	---	---	56,335,416
TATTBOR	ATTICA BANK A.T.E. (ΚΟ)	---	---	---	---	---	---	---	370
CENERBOR	CENERGY HOLDINGS (ΚΑ)	---	---	---	---	---	---	---	---
EEEBOR	COCA-COLA HBC AG (ΚΟ)	---	---	---	---	---	---	---	70,558
FFGRPBOR	FOLLI-FOLLIE (ΚΟ)	---	---	---	---	---	---	---	1,314,068
FOYKRBOR	FOURLIS ΣΥΜΜΕΤΟΧΩΝ (ΚΟ)	---	---	---	---	---	---	---	43,505
INTRKBOR	INTRACOM HOLDINGS (ΚΟ)	500	---	---	---	---	---	---	---
BELABOR	JUMBO (ΚΟ)	4,767	---	---	---	---	---	---	99,744
LAMDABOR	LAMDA DEVELOPMENT(ΚΟ)	---	---	---	---	1,000	0.01%	---	5,000
MIGBOR	MARFIN INVESTMENT GROUP (ΚΟ)	---	---	---	---	---	---	---	794,474
QUALBOR	QUALITY & RELIABILITY (ΚΟ)	---	---	---	---	---	---	---	---
TITCBOR	TITAN CEMENT (ΚΑ)	---	---	---	---	---	---	---	16,494
VIOBOR	VIOHALCO SA/NV (ΚΑ)	---	---	---	---	---	---	---	---
ADMIEBOR	ΑΔΜΗΕ ΣΥΜΜΕΤΟΧΩΝ Α.Ε. (ΚΟ)	---	---	---	---	---	---	---	116,144
AEGNBOR	ΑΕΡΟΠΟΡΙΑ ΑΙΓΑΙΟΥ (ΚΟ)	---	---	---	---	---	---	---	22,111
ALMYBOR	ΑΛΟΥΜΥΛ (ΚΟ)	---	---	---	---	---	---	---	---
GEKTERNABOR	ΓΕΚ ΤΕΡΝΑ (ΚΟ)	---	---	---	---	---	---	---	27,250
PPCBOR	ΔΕΗ (ΚΟ)	42,733	---	---	---	---	---	---	6,666,974
ETEBOR	ΕΘΝΙΚΗ ΤΡΑΠΕΖΑ (ΚΟ)	5,000	---	---	37,779	5.31%	---	---	27,158,300
ELLAKTORBOR	ΕΛΛΑΚΤΩΡ (ΚΟ)	10,000	---	---	---	---	---	---	1,898
EXAEBOR	ΕΛΛΗΝ. ΧΡΗΜΑΤΙΣΤΗΡΙΑ Χ.Α. (ΚΟ)	10	---	---	---	---	---	---	123,778
ELPEBOR	ΕΛΛΗΝΙΚΑ ΠΕΤΡΕΛΑΙΑ (ΚΟ)	10,000	---	---	---	---	---	---	53,601
EYDARBOR	ΕΥΔΑΠ (ΚΟ)	248	---	---	---	---	---	---	232,781
INLOTBOR	ΙΝΤΡΑΛΟΤ (ΚΟ)	14,000	---	---	---	---	---	---	609,512
MOHBOR	ΜΟΤΟΡ ΟΙΛ (ΚΟ)	1,500	---	---	---	---	---	---	43,134
MYTILBOR	ΜΥΤΙΛΗΝΑΙΟΣ (ΚΟ)	---	---	---	---	---	---	---	35,742
PRABOR	ΟΛΠ (ΚΟ)	---	---	---	---	---	---	---	2,901
OPARBOR	ΟΠΑΠ (ΚΟ)	11,700	---	---	18,000	2.65%	---	---	1,279,607
HTOBOR	ΟΤΕ (ΚΟ)	---	---	---	---	---	---	---	535,504
TREIRBOR	ΠΕΙΡΑΙΩΣ ΤΡΑΠΕΖΑ (ΚΟ)	2,000	---	---	5,032	4.68%	---	---	25,658,839
PLAISBOR	ΠΛΑΙΣΙΟ COMPUTERS (ΚΟ)	---	---	---	---	---	---	---	1,000

Σημειώσεις Προϊόντων Δανεισμού

[1] - Πολυμερείς Συμβάσεις Δανειοδοσίας των μεθόδων 8-1, 8-2 και 8-3-3 (σύμφ. Με Αποφ.17 ΔΣ του Χρηματιστηρίου).

[2] - Διμερείς Συμβάσεις Δανειοδοσίας των μεθόδων 8-3-1 και 8-3-2 (σύμφ. Με Αποφ. 20 ΔΣ του Χρηματιστηρίου).

[3] - Τα στοιχεία Συναλλαγής Δανεισμού Τίτλων μέσω ΟΤC δηλώνονται από τους χειριστές ΣΑΤ και αφορούν τις ποσότητες που έχουν καταγραφεί στο ΣΑΤ έως και τη προηγούμενη εργάσιμη ημέρα.

[4] - Μ.Σ.Τ.: - Μέση Σταθμισμένη Τιμή (ως προς τα τεμάχια)

[5] - Τα στοιχεία αφορούν σε ανοιχτές θέσεις πριν την έναρξη της συνεδρίασης

Προϊόν Δανεισμού	Υποκείμενος Τίτλος	Πολυμερείς Συναλλαγές[1]					Διμερείς Συναλλαγές[2]		Δανεισμός Τίτλων μέσω ΟΤC[3]
		Ανοικτές θέσεις[5]	Προσφερόμενη ποσότητα	Μ.Σ.Τ[4]	Όγκος συναλλαγών	Μ.Σ.Τ[4]	Όγκος συναλλαγών	Μ.Σ.Τ[4]	Όγκος συναλλαγών
SARBOR	ΣΑΡΑΝΤΗΣ ΓΡ. (ΚΟ)	3,500	---	---	---	---	---	---	19,882
TENERGYBOR	ΤΕΡΝΑ ΕΝΕΡΓΕΙΑΚΗ (ΚΟ)	---	---	---	---	---	---	---	19,403
TITKBOR	ΤΙΤΑΝ (ΚΟ)	---	---	---	---	---	---	---	190,075
EUROBBOR	ΤΡΑΠΕΖΑ EUROBANK ERGASIAS (ΚΟ)	30,000	---	---	2,570	2,65%	---	---	68,880,044

Σημειώσεις Προϊόντων Δανεισμού

[1] - Πολυμερείς Συμβάσεις Δανειοδοσίας των μεθόδων 8-1, 8-2 και 8-3-3 (σύμφ. Με Αποφ.17 ΔΣ του Χρηματιστηρίου).

[2] - Διμερείς Συμβάσεις Δανειοδοσίας των μεθόδων 8-3-1 και 8-3-2 (σύμφ. Με Αποφ. 20 ΔΣ του Χρηματιστηρίου).

[3] - Τα στοιχεία Συναλλαγές Δανεισμού Τίτλων μέσω ΟΤC δηλώνονται από τους χειριστές ΣΑΤ και αφορούν τις ποσότητες που έχουν καταγραφεί στο ΣΑΤ έως και τη προηγούμενη εργάσιμη ημέρα.

[4] - Μ.Σ.Τ.: - Μέση Σταθμισμένη Τιμή (ως προς τα τεμάχια)

[5] - Τα στοιχεία αφορούν σε ανοικτές θέσεις πριν την έναρξη της συνεδρίασης

Κωδικό και ονομασίες Κλάδων Οικονομικής Δραστηριότητας του Χρηματιστηρίου Αθηνών

12003 - Διαπραγματεύσιμα Αμοιβαία Κεφάλαια	10101010 Υπηρεσίες Ηλεκτρονικών Υπολογιστών
10101015 Λογισμικό	10102030 Υλικό Υπολογιστών
15101010 Εξοπλισμός Τηλεπικοινωνιών	15102015 Υπηρεσίες Τηλεπικοινωνιών
20101010 Υγειονομικές Μονάδες	20101025 Υπηρεσίες Υγείας
20102010 Ιατρικός Εξοπλισμός	20103015 Φαρμακευτικά Προϊόντα
30101010 Τράπεζες	30202000 Διαφοροποιημένες Χρηματοοικονομικές Υπηρεσίες
30202010 Διαχείριση Κεφαλαίων & Θεματοφύλακες	30202015 Επενδυτικές Υπηρεσίες
30302010 Γενικές Ασφάλειες	30302015 Μεσίτες Ασφαλίσεων
35101010 Συμμετοχές & Ανάπτυξη Ακίνητης Περιουσίας	35101015 Υπηρεσίες Ακίνητης Περιουσίας
35102000 Διαφοροποιημένες Α.Ε.Ε.Α.Π.	35102030 Α.Ε.Ε.Α.Π. Επαγγελματικών Χώρων
40201040 Υπηρεσίες Ενοικίασης και Χρηματοδοτικής Μίσθωσης	40202010 Κατασκευή Κατοικιών
40202015 Έπιπλα	40202020 Οικιακές Συσκευές
40203040 Ηλεκτρονική Ψυχαγωγία	40203045 Παιχνίδια
40204020 Ρούχα και Αξεσουάρ	40301010 Ψυχαγωγία
40301030 Εκδόσεις	40301035 Ραδιοτηλεοπτικοί Φορείς
40401010 Διαφοροποιημένοι Έμποροι	40401020 Εμπόριο Ενδυμάτων
40401025 Εμπόριο Προϊόντων Οικιακής Βελτίωσης	40401030 Εξειδικευμένο Λιανικό Εμπόριο
40501010 Αεροπορικές Εταιρείες	40501015 Ταξίδια & Τουρισμός
40501020 Τυχερά Παιχνίδια	40501025 Ξενοδοχεία & Πανσιόν
45101015 Απόσταξη & Οινοπαραγωγή	45101020 Αναψυκτικά
45102010 Γεωργεία, Αλιεία, Εκτροφή και Φυτείες	45102020 Τρόφιμα
45103010 Καπνός	45201010 Λιανικό & Χονδρικό Εμπόριο Τροφίμων
45201020 Είδη Προσωπικής Φροντίδας	50101010 Κατασκευές
50101030 Τσιμέντα	50101035 Άλλα Οικοδομικά Υλικά
50202010 Ηλεκτρικά Εξαρτήματα	50203000 Διαφοροποιημένες Βιομηχανίες
50203015 Πλαστικά	50203030 Υλικά Συσκευασίας
50204000 Μηχανήματα Βιομηχανικού Εξοπλισμού	50204020 Μηχανήματα Κατασκευών
50205010 Προμηθευτές Βιομηχανίας	50205020 Υποστηρικτικές Υπηρεσίες προς Επιχειρήσεις
50205030 Υπηρεσίες Μαζικής Εκτύπωσης	50206015 Εμπορικά Οχήματα & Ανταλλακτικά
50206030 Θαλάσσιες Μεταφορές	50206060 Υπηρεσίες Μεταφορών
55101000 Διαφοροποιημένα Υλικά	55101020 Κλωστοϋφαντουργικά Προϊόντα
55102000 Ορυχεία	55102010 Σίδηρος & Χάλυβας
55102015 Μεταλλουργία	55102035 Αλουμίνιο
60101000 Καθετοποιημένες Εταιρ. Πετρελαίου & Φυσικού Αερίου	60101020 Διυλιστήρια & Εμπορία Πετρελαιοειδών
65101010 Εναλλακτική Ηλεκτρική Ενέργεια	65101015 Συμβατική Ηλεκτρική Ενέργεια
65102030 Ύδρευση	



ATHEX
Athens Stock Exchange

Λεωφ. Αθηνών 110 104 42 Αθήνα
110, Athinon Ave. GR 104 42 Athens
tel. (+30)210-33.66.800, fax (+30)210-33.66.101
www.athexgroup.gr