

19

**Ημερήσιο Δελτίο
Συναλλακτικής Δραστηριότητας**

Daily Official List
of Trading Activity

Τετάρτη, 11 Σεπτεμβρίου, 2019

Έτος: 140 Αύξων Αριθμός Συνεδρίασης: 172



ATHEXGROUP
Athens Exchange Group

Αποποίηση Ευθύνης:

Η εταιρεία Ελληνικά Χρηματιστήρια-Χρηματιστήριο Αθηνών Ανώνυμη Εταιρεία Συμμετοχών καταβάλλει κάθε δυνατή προσπάθεια ώστε να διασφαλίσει ότι οι πληροφορίες και τα λοιπά στοιχεία που εμφανίζονται στο Ημερήσιο Δελτίο Τιμών (Η.Δ.Τ.) είναι ορθά και πλήρη αλλά δεν έχει καμία ευθύνη για ενδεχόμενο λάθος ή παράλειψη στοιχείων και / ή ευθύνη σχετικά με την ακρίβεια, αξιοπιστία, επικαιροποίηση και πληρότητα των παραπάνω πληροφοριών και στοιχείων ή ευθύνη προερχόμενη άμεσα ή έμμεσα από την χρήση των παραπάνω πληροφοριών.

Η Εταιρία δεν έχει καμία ευθύνη για την ακρίβεια των στοιχείων που περιλαμβάνονται στις ανακοινώσεις των εισηγμένων εταιρειών. Πιθανές προσβολές δικαιωμάτων τρίτων από το περιεχόμενο των ανακοινώσεων συνιστούν αποκλειστική ευθύνη του αποστολέα των ανακοινώσεων.

Όλα τα αναγραφόμενα στο Η.Δ.Τ. στοιχεία παρέχονται μόνο για τους σκοπούς της πληροφόρησης και δεν συνιστούν παροχή επενδυτικών συμβουλών ή πρόσκληση για επένδυση σε κινητές αξίες που διαπραγματεύονται στο Χρηματιστήριο Αθηνών.

Αναγνωρίζεται και συμφωνείται ότι όλα τα δικαιώματα επί των πληροφοριών που εμφανίζονται στο Η.Δ.Τ. θα αποτελούν κυριότητα της εταιρίας και οποιοδήποτε άλλο δικαίωμα συμπεριλαμβανομένου του δικαιώματος πνευματικής ιδιοκτησίας, σήματος κλπ. ανήκουν στο Χρηματιστήριο Αθηνών.

Τα ανωτέρω στοιχεία αποτελούν ιδιοκτησία της Εταιρίας και προστατεύονται σύμφωνα με τις διατάξεις περί πνευματικής ιδιοκτησίας. Απαγορεύεται α) η με οποιοδήποτε τρόπο ή μέσω αναπαραγωγή, αναδημοσίευση, τροποποίηση, αντιγραφή, πώληση, μετάδοση ή διανομή του συνόλου ή μέρους τους, χωρίς αναφορά στην πηγή και β) η εμπορική εκμετάλλευση των στοιχείων από τρίτους.

Η Εταιρία δεν φέρει καμία ευθύνη προερχόμενη άμεσα ή έμμεσα από χρήση ή τυχόν αλλοίωση των ανωτέρω στοιχείων όταν αυτά χρησιμοποιούνται από

Ελληνικά Χρηματιστήρια - Χρηματιστήριο Αθηνών Α.Ε. Συμμετοχών

Λεωφόρος Αθηνών 110, 10442 Αθήνα, Τηλ: (210) 33.66.800, Fax: (210) 32.13.938

www.athexgroup.gr

Χρηματιστηριακό Κέντρο Θεσσαλονίκης

Κατούνη 16-18, Θεσ/νίκη 546 25, Τηλ: (2310) 567.667, Fax: (2310) 530.455

Συνεγγυητικό Κεφάλαιο Εξασφάλισης Επενδυτικών Υπηρεσιών

Φειδίου 14-16, Αθήνα 106 78, Τηλ: (210) 33.04.682, Fax: (210) 33.04.155

Επιτροπή Κεφαλαιαγοράς

Κολοκοτρώνη 1 & Σταδίου 1, Αθήνα 105 62, Τηλ: (210) 33.77.100, Fax: (210) 33.77.173

Πίνακας Περιεχομένων

Ενότητα 1: Στατιστικά Στοιχεία Χρεογράφων, Παραγώγων και Δανεισμού

- Οι Αγορές Χρεογράφων Παραγώγων Δανεισμού
- Χρηματιστηριακοί Δείκτες
- Αναλυτικά Στοιχεία Συναλλαγών Αγοράς Χρεογράφων
- Στοιχεία Συναλλαγών Κλάδων Χρηματιστηρίου Αθηνών & Χρηματοοικονομικών Προϊόντων (Δ.Α.Κ.)
- Οι 10 Μετοχές με τη μεγαλύτερη Άνοδο & Πτώση
- Αναλυτικά Στοιχεία Συναλλαγών Αγοράς Παραγώγων

Ενότητα 2: Αναλυτικά Στοιχεία Συναλλαγών Χρεογράφων

- Αναλυτικά Στοιχεία Συναλλαγών Χρεογράφων
- Σημειώσεις Χρεογράφων

Ενότητα 3: Στοιχεία Συναλλαγών Χρεογράφων

- Στοιχεία Συναλλαγών Πακέτων
- Στοιχεία Συναλλαγών Δικαιωμάτων

- Στοιχεία Δανεισμού Τίτλων
- Στοιχεία Συναλλαγών Εκποιήσεων
- Στοιχεία Συναλλαγών Εκποιήσεων Ενσώματων Ονομαστικών Μετοχών
- Στοιχεία Ενεργητικού Διαπραγματεύσιμων Αμοιβαίων Κεφαλαίων (Δ.Α.Κ.)
- Χαρακτηριστικά Διαπραγματεύσιμων Αμοιβαίων Κεφαλαίων (Δ.Α.Κ.)

Ενότητα 4: Ανακοινώσεις

Ενότητα 5: Ομόλογα Διαπραγματεύσιμα στην Αγορά Αξιών Σταθερού Εισοδήματος

- Ομολογιακά Δάνεια Επιχειρήσεων – Οργανωμένη Αγορά (Μετατρέψιμα)
- Ομολογιακά Δάνεια Επιχειρήσεων – Οργανωμένη Αγορά (Μη Μετατρέψιμα)
- Ομόλογα Ελληνικού Δημοσίου
- Έντοκα Γραμμάτια & Zero Coupon Ομόλογα Ελληνικού Δημοσίου
- Ομόλογα Ελληνικού Δημοσίου Διαπραγματεύσιμα με τη Μέθοδο Εκφώνησης - Αντιφώνησης
- Ομόλογα Κρατικών Τραπεζών

Ενότητα 6: Πρόσθετα Στοιχεία Ενημέρωσης

- Πίνακας Μελών Χρηματιστηρίου Αθηνών και Μελών ΕΤ.ΕΚ.
- Πίνακας Μετοχών Υπό Ειδική Διαπραγμάτευση
- Γνωστοποιήσεις Συναλλαγών - Κατάλογος Υπόχρεων Προσώπων

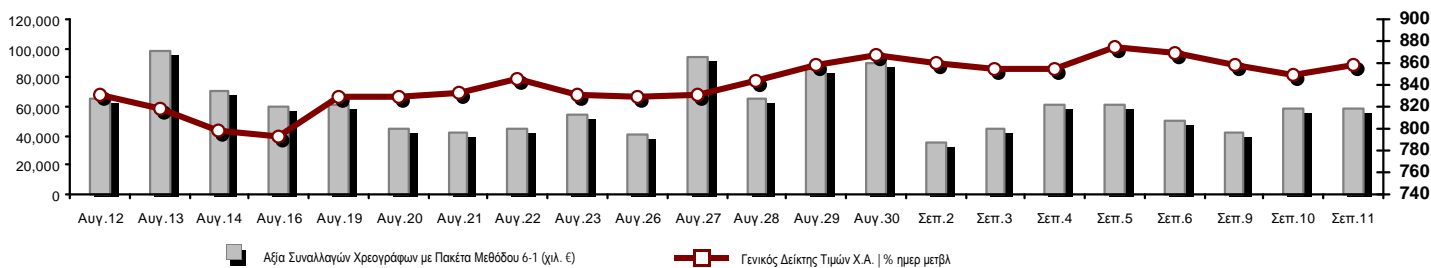
Ενότητα 7: Αναλυτικά Στοιχεία Συναλλαγών Αγοράς Παραγώγων

- Συμβόλαια Μελλοντικής Εκπλήρωσης σε Δείκτες
- Συμβόλαια Μελλοντικής Εκπλήρωσης σε Μετοχές
- Δικαιώματα Προαίρεσης σε Δείκτες
- Δικαιώματα Προαίρεσης σε Μετοχές
- Στοιχεία Συναλλαγών Προϊόντων Δανεισμού

Παράρτημα Α: Κωδικοί και ονομασίες Κλάδων Οικονομικής Δραστηριότητας του Χρηματιστηρίου Αθηνών

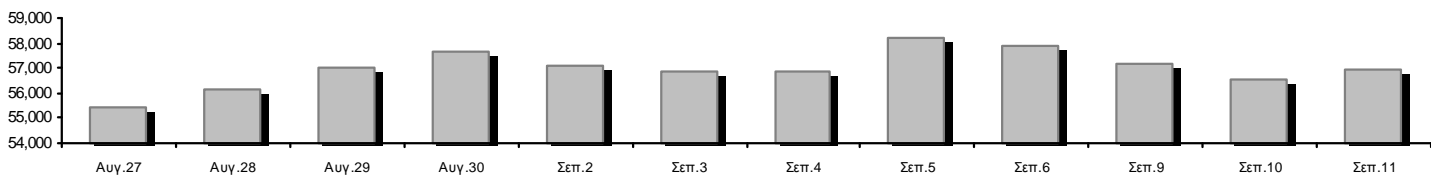
Οι Αγορές Χρεογράφων Παραγώγων Δανεισμού

Γενικός Δείκτης Τιμών και Αξία Συναλλαγών Μετοχών και Παραγώγων



Κεφαλαιοποίηση Χ.Α. (εκατ €) **:	56,971.35		Συνολικές Ανοικτές Θέσεις σε Παράγωγα	404,431
Ημερήσια μεταβολή: εκατ. € %	437.48	0.77%	Ανοικτές θέσεις σε ΣΜΕ επί Δεικτών % ημερ μετβλ	16,543 0.23%
Μέση ετήσια Κεφ/ποίηση: εκατ. € % Μετβλ. Μέση προηγ. έτος	53,209.00	2.07%	Ανοικτές θέσεις σε ΣΜΕ επί μετοχών % ημερ μετβλ	382,687 -1.97%
Γενικός Δείκτης Τιμών Χ.Α. % ημερ μετβλ	857.30	0.88%	Ανοικτές θέσεις σε Δικαιώματα επί Δεικτών % ημερ μετβλ	2,881 -0.69%
Κεφαλαιοποίηση Γενικού Δείκτη (εκατ. €)	52,039.80		Ανοικτές θέσεις σε Δικαιώματα επί μετοχών % ημερ μετβλ	2,320 -6.45%
Ημερήσια μεταβολή (εκατ. €)	410.15			
Αξία Συναλλαγών Χρεογράφων με Πακέτα Μεθόδου 6-1 (χιλ. €)	58,496.18		Πλήθος Συμβολαίων Παραγώγων:	44,930
Ημερήσια μεταβολή: %	-495.95	-0.84%	Ημερήσια μεταβολή: τμχ %	2,890 6.87%
Μέση Αξία Συν/γών ΥτD: χιλ. € % Μετβλ Μέση προηγ. έτος	66,106.96	20.37%	Μέσος Όγκος Συμβ. ΥτD: % Μετβλ Μέσο προηγ. Έτος	42,703 -23.76%
Αξία Συναλλαγών Πακέτων Μεθόδου 6-1 (χιλ. €)	2,203.63		Πλήθος Πράξεων Παραγώγων:	3,170
Αξία Συναλλαγών Πακέτων Μεθόδου 6-2 & 6-3 (χιλ. €)	0.00		Ημερήσια μεταβολή: πλήθος %	-220 -6.49%
Αξία Συναλλαγών Ομολόγων (χιλ.€)	1,090.16		Μέσο Πλήθος Πράξεων ΥτD: % Μετβλ Μέσο προηγ. Έτος	3,017 11.27%
Όγκος Συναλλαγών Χρεογράφων με Πακέτα Μεθόδου 6-1 (χιλ. Τμχ)	23,596.67		Συνολικές Ανοικτές Θέσεις σε Δανεισμό	170,385
Ημερήσια μεταβολή: χιλ. τμχ %	1,890.74	8.71%	Ημερήσια μεταβολή: τμχ %	27,083 18.90%
Μέσος Όγκος Συν/γών ΥτD: % Μετβλ Μέσο προηγ. Έτος	34,244.39	-7.83%	Πλήθος Συναλλαγών Δανεισμού (Πολυμερής/Διμερής)	33,000
Όγκος Συναλλαγών Πακέτων Μεθόδου 6-1 (χιλ. Τεμάχια)	466.00		Ημερήσια μεταβολή: τμχ %	1,300
Όγκος Συναλλαγών Πακέτων Μεθόδου 6-2 & 6-3 (χιλ. Τεμάχια)	0.00		Πλήθος Πολυμερών Συναλλαγών	32,000
Όγκος Συναλλαγών Ομολόγων	1,036,000		Πλήθος Διμερών Συναλλαγών	1,000
Πλήθος Πράξεων Χρεογράφων με Πακέτα Μεθόδου 6-1	29,600		Πλήθος Πράξεων Δανεισμού:	10
Ημερήσια μεταβολή: πλήθος %	3,481	13.33%	Ημερήσια μεταβολή: %	3
Μέσο Πλήθος Πράξεων ΥτD: % Μετβλ Μέσο προηγ. Έτος	27,422	34.89%	Πλήθος Πράξεων Πολυμερών Συναλλαγών	9
Πλήθος πακέτων Μεθόδου 6-1	6		Πλήθος Πράξεων Διμερών Συναλλαγών	1
Πλήθος πακέτων Μεθόδου 6-2 & 6-3	0			
Πλήθος συναλλαγών Ομολόγων	48			

Κεφαλαιοποίηση Χ.Α. (εκατ €) **



Ημερήσια Διακύμανση Γενικού Δείκτη Τιμών Χρηματιστηρίου Αθηνών



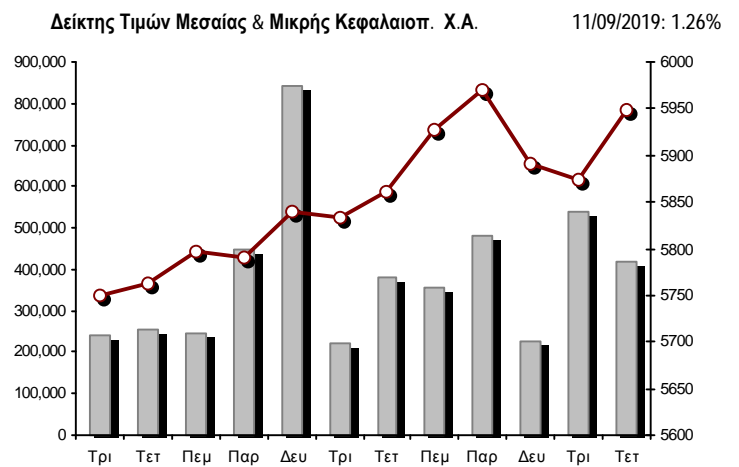
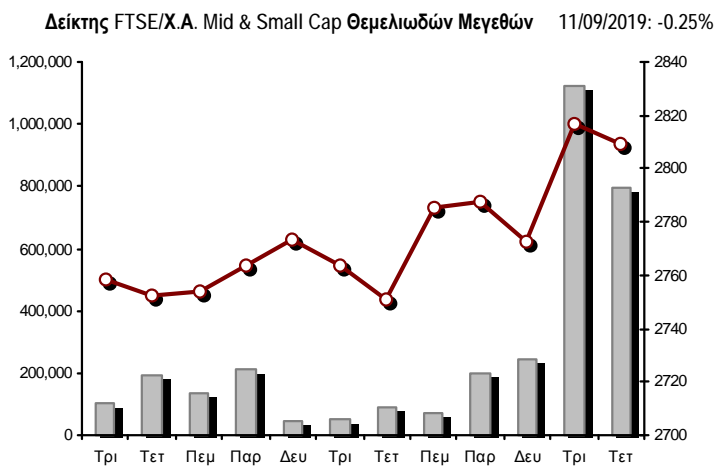
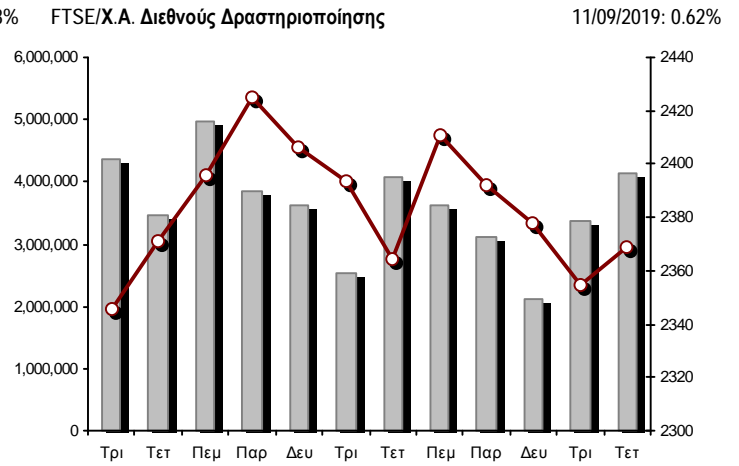
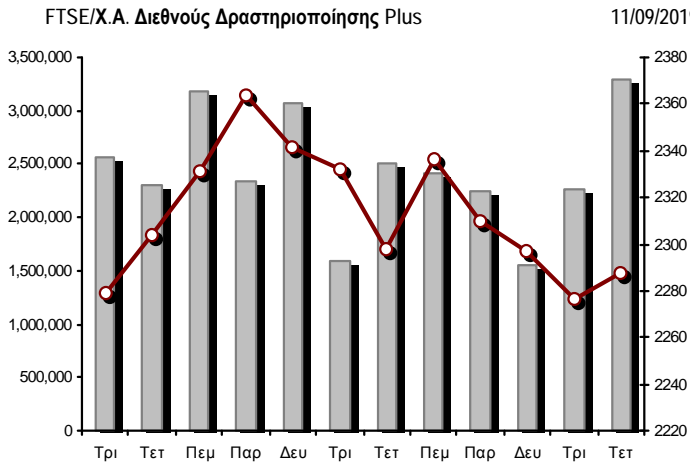
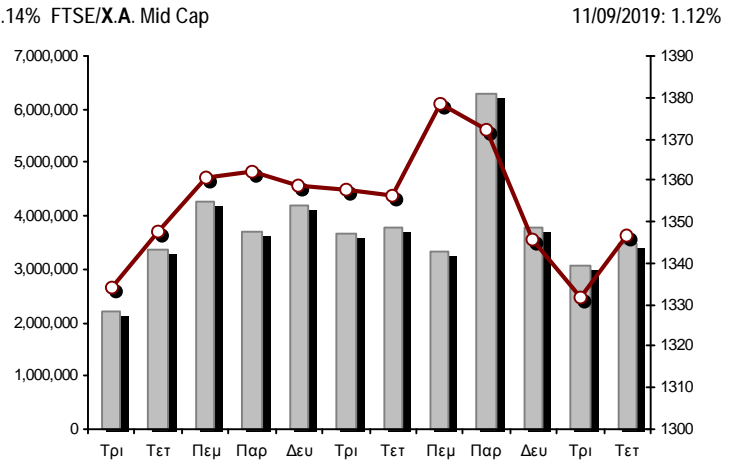
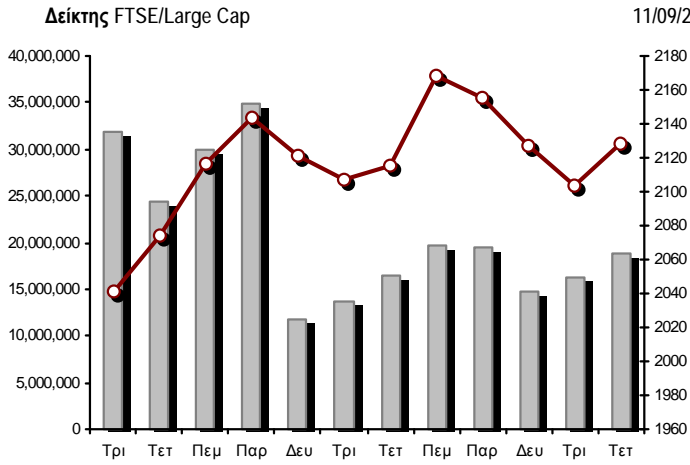
Χρηματιστηριακοί Δείκτες

Όνομασία Δείκτη	11/09/2019	10/09/2019	Δ μον.	Δ %	Κατώτερη	Ανώτερη	Κατ.έτους	Ανωτ.έτους	Ετησ. μεταβ.
Γενικός Δείκτης Τιμών Χ.Α.	857.30 #	849.81	7.49	0.88%	844.14	857.58	600.12	901.57	39.78% #
FTSE/X.A. Large Cap	2,127.86 #	2,103.82	24.04	1.14%	2,089.19	2,129.76	1,580.73	2,270.46	32.30% #
FTSE/X.A. Mid Cap	1,346.73 #	1,331.82	14.91	1.12%	1,323.68	1,348.28	945.49	1,467.88	38.11% #
FTSE/X.A.-Χ.Α.Κ. Τραπεζικός Δείκτης	597.48 #	581.85	15.63	2.69%	575.59	597.48	275.15	641.15	79.56% #
FTSE/X.A. Διεθνούς Δραστηριοποίησης Plus	2,287.41 #	2,276.46	10.95	0.48%	2,254.96	2,291.22	1,947.04	2,479.89	14.69% #
FTSE/X.A. Διεθνούς Δραστηριοποίησης	2,368.97 #	2,354.33	14.64	0.62%	2,334.83	2,368.97	1,866.67	2,517.12	24.85% #
FTSE/X.A. Mid & Small Cap Θεμελιωδών Μεγεθών	2,809.52 #	2,816.52	-7.00	-0.25%	2,786.95	2,828.51	2,173.67	2,828.51	26.83% #
Δείκτης Τιμών Μεσαίας & Μικρής Κεφαλαιοπ. Χ.Α.	5,948.17 #	5,873.98	74.19	1.26%	5,873.98	5,955.11	3,914.71	5,994.42	50.13% #
FTSE/X.A. Δείκτης Αγοράς	529.15 #	523.17	5.98	1.14%	519.57	529.61	392.32	563.60	32.56% #
Δείκτης FTSE Med	4,555.21 #	4,577.30	-22.09	-0.48%			3,966.78	4,754.28	14.89% #
Δείκτης Συνολικής Απόδοσης Γενικού Δείκτη Χ.Α.	1,396.31 #	1,384.10	12.21	0.88%	1,374.86	1,396.76	952.47	1,466.98	43.45% #
FTSE/X.A. Large Cap Συνολικής Απόδοσης	3,141.71 #	3,106.21	35.50	1.14%			2,321.35	3,347.07	34.26% #
FTSE/X.A. Large Cap Net Συνολικής Απόδοσης	964.35 #	953.45	10.90	1.14%	946.83	965.21	692.89	1,027.12	36.78% #
FTSE/X.A. Mid Cap Συνολικής Απόδοσης	1,640.56 #	1,622.40	18.16	1.12%			1,180.35	1,784.30	36.32% #
FTSE/X.A.-Χ.Α.Κ. Τραπεζικός Δείκτης Συνολ. Απόδ.	522.25 #	508.59	13.66	2.69%			265.40	554.19	66.60% #
Ελληνικός Δείκτης Mid & Small Cap	1,195.65 #	1,191.27	4.38	0.37%	1,183.63	1,195.65	884.70	1,269.98	31.88% #
FTSE/X.A. Τράπεζες	789.42 #	768.77	20.65	2.69%	760.49	789.42	363.54	847.12	79.56% #
FTSE/X.A. Χρηματοοικονομικές Υπηρεσίες	1,113.00 #	1,101.77	11.23	1.02%	1,091.76	1,117.50	744.92	1,191.69	42.64% #
FTSE/X.A. Βιομηχανικά Προϊόντα & Υπηρεσίες	2,645.89 #	2,638.71	7.18	0.27%	2,624.50	2,668.02	1,884.26	2,967.88	38.56% #
FTSE/X.A. Εμπόριο	77.87 #	77.62	0.25	0.32%	76.61	77.87	58.44	80.54	29.98% #
FTSE/X.A. Ακίνητης Περιουσίας	5,073.80 #	5,052.00	21.80	0.43%	5,003.23	5,120.41	2,928.70	6,158.58	68.00% #
FTSE/X.A. Προσωπικά & Οικιακά Προϊόντα	9,201.23 #	8,905.06	296.17	3.33%	8,879.74	9,201.23	6,649.54	9,943.56	33.77% #
FTSE/X.A. Τρόφιμα & Ποτά	11,242.05 #	11,131.38	110.67	0.99%	11,119.23	11,304.84	10,000.70	13,120.06	11.19% #
FTSE/X.A. Πρώτες Ύλες	6,738.15 #	6,632.82	105.33	1.59%	6,575.46	6,764.09	3,146.82	11,171.70	105.38% #
FTSE/X.A. Κατασκευές & Υλικά	2,901.10 #	2,909.90	-8.80	-0.30%	2,889.23	2,921.24	2,437.75	3,183.37	12.35% #
FTSE/X.A. Πετρέλαιο & Αέριο	5,041.21 #	5,133.34	-92.13	-1.79%	4,997.06	5,133.34	4,612.01	5,758.60	3.73% #
FTSE/X.A. Χημικά	9,280.85 #	9,317.88	-37.03	-0.40%	9,178.90	9,438.42	7,722.79	11,217.47	13.52% #
FTSE/X.A. Ταξίδια & Αναψυχή	1,668.72 #	1,672.47	-3.75	-0.22%	1,647.09	1,681.37	1,309.57	1,754.14	26.12% #
FTSE/X.A. Τεχνολογία	1,006.11 #	999.06	7.05	0.71%	982.77	1,012.07	692.80	1,087.14	41.86% #
FTSE/X.A. Τηλεπικοινωνίες	3,399.42 #	3,371.90	27.52	0.82%	3,341.62	3,399.42	2,614.94	3,605.87	29.73% #
FTSE/X.A. Υπηρεσίες Κοινής Ωφέλειας	2,759.69 #	2,747.73	11.96	0.44%	2,743.38	2,782.63	1,729.19	2,923.15	56.89% #
FTSE/X.A. Υγεία	498.64 #	498.64	0.00	0.00%	493.14	498.64	460.82	508.96	-1.50% #
Δείκτης Όλων των Μετοχών Χ.Α.	206.54 #	204.98	1.55	0.76%	206.54	206.54	157.01	215.26	30.70% #
Ελληνικός Δείκτης Εταιρικών Ομολόγων	120.39 #	120.47	-0.08	-0.06%			116.31	120.76	3.48% #
Ελληνικός Δείκτης Τιμών Εταιρικών Ομολόγων	96.78 #	96.86	-0.07	-0.07%			95.04	97.19	1.04% #

Σημείωση 1: Το κλείσιμο των Δεικτών FTSE/Med 100, Ελληνικός Δείκτης Εταιρικών Ομολόγων και, Ελληνικός Δείκτης Τιμών Εταιρικών Ομολόγων αφορούν την συνεδρίαση της 09/09/2019.

Σημείωση 2: Ο Ελληνικός Δείκτης Mid & Small Cap είναι Customized δείκτης υπολογιζόμενος από το Χρηματιστήριο Αθηνών.

Χρηματιστηριακοί Δείκτες



■ Όγκος συναλλαγών δεικτών

— Τιμές κλεισίματος δεικτών

Αναλυτικά Στοιχεία Συναλλαγών Αγοράς Χρεογράφων

	Όλα τα Χρεόγραφα	Κύρια Αγορά	Επιτήρηση	Διαπραγματεύσιμα Αμοιβαία Κεφάλαια
Σύνολα	127	107	19	1
Ανοδικές / Καθοδικές / Σταθερές:	57 / 32 / 38	52 / 29 / 26	4 / 3 / 12	1 / 0 / 0
Κεφαλαιοποίηση Χ.Α. (εκατ €) **	56,971.35	56,666.34	305.01	
Μέση Ημερήσια Αξία Συνγών (χιλ. €)	66,106.96	66,090.72	47.18	40.26
Αξία Συναλλαγών	58,496.18	58,418.22	53.77	24.19
Κύριος Πίνακας:	56,292.55	56,214.59	53.77	24.19
Προσυμφωνημένων Συναλλαγών 6_1_2_3:	2,203.63	2,203.63	0.00	0.00
Πίνακας Εκποιήσεων:	0.00	0.00	0.00	0.00
Πίνακας Ειδικών Όρων:	0.00	0.00	0.00	0.00
Μέσος Ημερήσιος Όγκος Συναλλαγών	34,244,390	33,913,581	361,926	1,845
Όγκος Συναλλαγών	23,596,674	23,254,189	341,360	1,125
Κύριος Πίνακας:	23,130,674	22,788,189	341,360	1,125
Προσυμφωνημένων Συναλλαγών 6_1_2_3:	466,000	466,000	0	0
Πίνακας Εκποιήσεων:	0	0	0	0
Πίνακας Ειδικών Όρων:	0	0	0	0
Μέσο Ημερήσιο Πλήθος Πράξεων	27,422	27,274	146	3
Αριθμός Πράξεων	29,600	29,442	155	3
Κύριος Πίνακας:	29,594	29,436	155	3
Προσυμφωνημένων Συναλλαγών 6_1_2_3:	6	6	0	0
Πίνακας Εκποιήσεων:	0	0	0	0
Πίνακας Ειδικών Όρων:	0	0	0	0

Στοιχεία Συναλλαγών Κλάδων Χρηματιστηρίου Αθηνών & Χρηματοοικονομικών Προϊόντων (Δ.Α.Κ.)

Κωδικός	Κλάδοι	Ανοδικές / Καθοδικές / Σταθερές	Αριθμός Πράξεων	Όγκος Συναλλαγών	Αξία Συναλλαγών	% στη Συνολική Αξία
12000	- Χρηματοοικονομικά Προϊόντα	1 / 0 / 0	3	1,125	24,191.40	0.04%
3510	- Ακίνητη Περιουσία	4 / 0 / 5	791	238,707	1,524,845.05	2.61%
3030	- Ασφάλειες	0 / 1 / 0	17	2,785	12,660.24	0.02%
5020	- Βιομηχανικά Προϊόντα & Υπηρεσίες	8 / 6 / 6	1,594	587,252	2,127,470.48	3.64%
4040	- Εμπόριο	3 / 2 / 2	404	140,412	411,544.06	0.70%
6010	- Ενέργεια	0 / 2 / 1	2,780	521,426	6,467,744.95	11.06%
4020	- Καταναλωτικά Προϊόντα & Υπηρεσίες	7 / 1 / 1	1,332	376,947	3,928,294.89	6.72%
5010	- Κατασκευές & Υλικά Κατασκευών	4 / 1 / 7	2,379	1,422,302	3,142,281.84	5.37%
4030	- Μέσα Ενημέρωσης	0 / 1 / 1	38	37,893	11,027.84	0.02%
4520	- Προσωπική Φροντίδα, Φάρμακα & Παντοπωλεία	1 / 1 / 1	261	36,556	121,012.94	0.21%
5510	- Πρώτες Ύλες	8 / 3 / 1	696	364,798	450,917.62	0.77%
4050	- Ταξίδια και Αναψυχή	2 / 4 / 3	1,736	739,709	4,600,652.41	7.86%
1010	- Τεχνολογία	5 / 2 / 0	765	695,434	2,452,364.10	4.19%
1510	- Τηλεπικοινωνίες	2 / 0 / 2	1,507	633,994	6,542,271.17	11.18%
3010	- Τράπεζες	5 / 1 / 0	12,119	15,021,398	21,708,500.39	37.11%
4510	- Τρόφιμα, Ποτά & Καπνοβιομηχανίες	2 / 4 / 3	338	144,167	1,075,020.03	1.84%
2010	- Υγεία	0 / 2 / 2	27	20,542	10,675.81	0.02%
6510	- Υπηρεσίες Κοινής Ωφέλειας	3 / 1 / 1	2,053	1,038,154	3,414,626.31	5.84%
3020	- Χρηματοοικονομικές Υπηρεσίες	2 / 0 / 2	760	1,573,073	470,079.09	0.80%

Οι 10 Μετοχές με τη μεγαλύτερη Άνοδο & Πτώση

Κύρια Αγορά

Μετοχές με τη μεγαλύτερη Θετική μεταβολή τιμής	Τιμή κλεισ.	Μεταβ.	Μετοχές με τη μεγαλύτερη Αρνητική μεταβολή τιμής	Τιμή κλεισ.	Μεταβ.
ΜΟΤΟΔΥΝΑΜΙΚΗ (ΚΟ)	1.37	7.03% #	PROFILE (ΚΟ)	3.9	-5.57% α
ΤΕΧΝΙΚΗ ΟΛΥΜΠΙΑΚΗ (ΚΟ)	2.55	5.81% #	ΕΛΛΗΝΙΚΑ ΠΕΤΡΕΛΑΙΑ (ΚΟ)	8.6	-4.02% α
ΕΛΑΣΤΡΟΝ (ΚΟ)	1.655	4.09% #	AUDIOVISUAL (ΚΟ)	0.29	-3.33% α
FOURLIS ΣΥΜΜΕΤΟΧΩΝ (ΚΟ)	5.39	4.05% #	ΕΛΛΑΚΤΩΡ (ΚΟ)	2.02	-2.42% α
JUMBO (ΚΟ)	17.28	3.78% #	ΝΗΡΕΥΣ (ΚΟ)	0.214	-1.38% α
ΠΕΙΡΑΙΩΣ ΤΡΑΠΕΖΑ (ΚΟ)	3.05	3.74% #	ΕΛΤΟΝ (ΚΟ)	1.84	-1.34% α
ΑΤΤΙΚΑ BANK Α.Τ.Ε. (ΚΟ)	0.446	3.48% #	ΜΟΤΟΡ ΟΪΛ (ΚΟ)	20.76	-0.77% α
ΕΛΒΑΛΧΑΛΚΟΡ (ΚΑ)	1.9	3.04% #	ΕΥΔΑΠ (ΚΟ)	7.6	-0.65% α
ΜΟΥΖΑΚΗΣ (ΚΟ)	0.515	3.00% #	ΟΠΑΠ (ΚΟ)	9.74	-0.61% α
ΕΘΝΙΚΗ ΤΡΑΠΕΖΑ (ΚΟ)	2.6	2.77% #	ΕΛΛΑΔΟΣ ΤΡΑΠΕΖΑ (ΚΟ)	13.94	-0.57% α

Μετοχές με τη μεγαλύτερη Αξία Συναλλαγών	Αξία (χιλ. €)	Μεταβ.	Μετοχές με το μεγαλύτερο Όγκο Συναλλαγών	Όγκος	Μεταβ.
ΟΤΕ (ΚΟ)	6,437.37	0.82% #	ΤΡΑΠΕΖΑ EUROBANK ERGASIAS (ΚΟ)	7,159,967	2.50% #
ALPHA BANK (ΚΟ)	6,250.55	2.39% #	ALPHA BANK (ΚΟ)	3,788,836	2.39% #
ΕΘΝΙΚΗ ΤΡΑΠΕΖΑ (ΚΟ)	5,861.27	2.77% #	ΕΘΝΙΚΗ ΤΡΑΠΕΖΑ (ΚΟ)	2,279,505	2.77% #
ΤΡΑΠΕΖΑ EUROBANK ERGASIAS (ΚΟ)	5,817.67	2.50% #	MARFIN INVESTMENT GROUP (ΚΟ)	1,519,313	2.19% #
ΟΠΑΠ (ΚΟ)	4,165.11	-0.61% α	ΠΕΙΡΑΙΩΣ ΤΡΑΠΕΖΑ (ΚΟ)	1,157,677	3.74% #
ΠΕΙΡΑΙΩΣ ΤΡΑΠΕΖΑ (ΚΟ)	3,473.79	3.74% #	ΕΛΛΑΚΤΩΡ (ΚΟ)	1,014,008	-2.42% α
ΜΟΤΟΡ ΟΪΛ (ΚΟ)	3,395.58	-0.77% α	ΔΕΗ (ΚΟ)	796,999	1.80% #
JUMBO (ΚΟ)	3,233.33	3.78% #	ΑΤΤΙΚΑ BANK Α.Τ.Ε. (ΚΟ)	633,590	3.48% #
ΕΛΛΗΝΙΚΑ ΠΕΤΡΕΛΑΙΑ (ΚΟ)	3,071.60	-4.02% α	PROFILE (ΚΟ)	582,301	-5.57% α
PROFILE (ΚΟ)	2,273.92	-5.57% α	ΟΤΕ (ΚΟ)	525,068	0.82% #

Σημείωση: Απεικονίζονται οι Μετοχές που δεν ανήκουν στις Κατηγορίες Χαμηλής Διασποράς και Επιτήρησης και πραγματοποιήσαν κατά τη διάρκεια της συνεδρίασης Αξία Συναλλαγών μεγαλύτερη από 10,000 Ευρώ.

Αναλυτικά Στοιχεία Συναλλαγών Αγοράς Παραγώγων

	Αριθμός Πράξεων	Όγκος	Ανοικτές θέσεις
Σ.Μ.Ε. σε Δείκτες	463	3,287	16,543
FTSE/X.A. Large Cap	463	3,287	16,543
Σ.Μ.Ε. σε Μετοχές	2,689	41,430	382,687
ΑΔΜΗΕ ΣΥΜΜΕΤΟΧΩΝ Α.Ε. (ΚΟ)	30	721	7,136
ALPHA BANK (ΚΟ)	338	5,083	61,850
ΑΤΤΙΚΑ BANK Α.Τ.Ε. (ΚΟ)	40	490	7,927
COCA-COLA HBC AG (ΚΟ)	4	16	312
CEENERGY HOLDINGS (ΚΑ)	25	2,473	9,173
ΕΛΛΑΚΤΩΡ (ΚΟ)	309	2,224	9,911
ΤΡΑΠΕΖΑ EUROBANK ERGASIAS (ΚΟ)	111	2,597	49,637
ΕΥΔΑΠ (ΚΟ)	3	7	613
FOURLIS ΣΥΜΜΕΤΟΧΩΝ (ΚΟ)	12	34	300
ΓΕΚ ΤΕΡΝΑ (ΚΟ)	22	58	9,617
ΕΛΛΗΝ. ΧΡΗΜΑΤΙΣΤΗΡΙΑ-Χ.Α. (ΚΟ)	9	21	2,844
ΕΛΛΗΝΙΚΑ ΠΕΤΡΕΛΑΙΑ (ΚΟ)	79	271	1,960
INTRACOM HOLDINGS (ΚΟ)	28	2,378	4,329
ΙΝΤΡΑΛΟΤ (ΚΟ)	7	118	4,775
JUMBO (ΚΟ)	22	78	1,104
LAMDA DEVELOPMENT(ΚΟ)	77	296	2,102
MARFIN INVESTMENT GROUP (ΚΟ)	199	12,177	87,001
ΜΟΤΟΡ ΟΪΛ (ΚΟ)	39	116	658
ΜΥΤΙΛΗΝΑΙΟΣ (ΚΟ)	90	297	12,392
ΕΘΝΙΚΗ ΤΡΑΠΕΖΑ (ΚΟ)	338	4,172	45,542
ΟΠΑΠ (ΚΟ)	111	692	4,992
ΟΤΕ (ΚΟ)	73	513	4,614
ΟΛΠ (ΚΟ)	2	5	760
ΠΕΙΡΑΙΩΣ ΤΡΑΠΕΖΑ (ΚΟ)	345	2,805	23,263
ΔΕΗ (ΚΟ)	280	2,020	18,219
ΤΕΡΝΑ ΕΝΕΡΓΕΙΑΚΗ (ΚΟ)	42	102	5,491
ΤΙΤΑΝ CEMENT (ΚΑ)	3	3	14
ΒΙΟΗΑΛCO SA/NV (ΚΑ)	51	1,663	6,151
Δικαιώματα σε Δείκτες	16	58	2,881
FTSE/X.A. Large Cap	16	58	2,881
Δικαιώματα σε Μετοχές	2	155	2,320
ALPHA BANK (ΚΟ)	0	0	162
ΕΘΝΙΚΗ ΤΡΑΠΕΖΑ (ΚΟ)	0	0	795
ΟΠΑΠ (ΚΟ)	0	0	2
ΟΤΕ (ΚΟ)	0	0	0
ΠΕΙΡΑΙΩΣ ΤΡΑΠΕΖΑ (ΚΟ)	0	0	106
ΔΕΗ (ΚΟ)	2	155	1,255
Συνολική Δραστηριότητα	3,170	44,930	404,431

Πληθος Χρεογράφων	Ονομ. Αξία	Μερίσματα [1]			Ημερ. Τελευτ. Αποκοπής		Σημ. Χρεόγραφα	Τιμή κλεισίματος	% μεταβ.	Προηγ. Κλεισιμο- ημ/νια	Άνοιγμα	Κατωτ Τιμή	Ανωτ Τιμή	Τελ Σταθμ Τιμή	Τελευταία ζήτηση [7]	Τελευταία προσφορά [7]	Ρ/Ε μετά φ.	Χρήση	Όγκος	Πράξεις	Αξία Συναλλαγών[8]	Χ.Α. Εταιρείας (χιλ. €) [3,5]	Χαμηλό έτους	Υψηλό έτους	Κλάδος [4]			
		2016	2017	2018	Μέρησρα [2]	Δικαιώμα																						
11,125,110	0.300	---	---	---	02/06/2010	06/11/2017	5178	ΕΥΡΩΣΥΜΒΟΥΛΟΙ (ΚΟ)	0.22	---	0.22	10/09/2019	0.236	0.22	0.236	0.22	45@0.220	10283@0.236	---	---	3,985	5	877.18	2,447.52	0.105	0.24	50205020	
7,125,216	0.650	---	---	---	01/07/2005	14/12/1999	4955	ΚΡΕΚΑ (ΚΟ)	0.034	---	0.034	10/09/2019	---	---	---	---	27298@0.041	---	---	2018	---	---	---	242.26	0.0275	0.0405	45102010	
7,734,375	1.00	---	---	---	09/07/2007	07/01/2011	5112	ΛΙΒΑΝΗ ΕΚΔΟΤ. ΟΡΓ. (ΚΟ)	0.068	---	0.068	10/09/2019	---	---	---	---	---	---	---	---	---	---	---	525.94	0.032	0.0815	40301030	
15,842,391	1.51	---	---	---	15/07/2009	12/05/2000	5141	ΜΗΠΤΡΟΣ ΣΥΜΜΕΤΟΧΙΚΗ (ΚΟ)	0.2	---	0.2	10/09/2019	---	---	---	---	400@0.160	1600@0.238	---	---	---	---	---	3,168.48	0.084	0.278	55102010	
119,596,817	0.300	---	---	---	15/07/2008	27/04/2017	5190	ΝΙΚΑΣ (ΚΟ)	0.43	---	0.43	10/09/2019	---	---	---	---	500@0.400	500@0.515	---	---	---	---	---	51,426.63	0.32	0.444	45102020	
24,319,250	0.300	---	---	---	09/07/2002	04/07/2007	5165	ΠΡΟΔΕΥΤΙΚΗ (ΚΟ)	0.15	---	0.15	10/09/2019	0.15	0.15	0.15	0.15	1400@0.140	4763@0.166	---	---	6,300	5	945.00	3,647.89	0.09	0.22	50101010	
245,497,164	0.300	---	---	---	01/07/2008	30/07/2012	5207	ΣΕΛΟΝΤΑ (ΚΟ)	0.052	---	0.052	10/09/2019	0.0525	0.0525	0.053	0.053	14000@0.052	12330@0.053	---	---	434	5	22.84	12,765.85	0.031	0.0776	45102010	
10,186,667	1.35	---	---	---	24/06/2008	02/02/2016	4887	ΣΙΔΑΜΑ (ΚΟ)	0.45	---	0.45	10/09/2019	---	---	---	---	210@0.418	800@0.460	---	---	---	---	---	4,584.00	0.204	0.595	55102010	
23,743,440	0.300	---	---	---	23/06/2008	24/07/2018	5200	ΣΦΑΚΙΑΝΑΚΗΣ (ΚΟ)	0.34	---	0.34	10/09/2019	---	---	---	---	38010@0.340	---	---	---	---	---	---	8,072.77	0.236	0.392	40401030	
766,000	1.00	---	---	---	01/07/2004	11/12/2012	5193	ΤΡΙΑ ΑΛΦΑ (ΚΟ)	2.12	-19.70	2.64	10/09/2019	2.3	2.12	2.3	2.12	2.133	---	---	64.95	2018	285	3	607.98	2,138.42	2.12	3.18	55101020
245,000	1.00	---	---	---	19/07/2010	11/12/2012	5194	ΤΡΙΑ ΑΛΦΑ (ΠΟ)	2.1	---	2.1	10/09/2019	---	---	---	---	---	---	10332@2.10	64.34	2018	---	---	---	2,138.42	0.535	2.1	55101020

Κατάσταση σε Αναστολή

20,255,805	0.300	---	---	---	22/08/2006	02/08/2010	5136	ΑΧΟΝ ΣΥΜΜΕΤΟΧΩΝ (ΚΟ)	0.058	---	0.058	28/04/2017	---	---	---	---	---	---	---	---	---	---	---	---	1,174.84	0.058	0.058	20101010
21,820,410	0.800	---	---	---	22/05/2008	02/08/2011	5174	EUROMEDICA (ΚΟ)	0.448	---	0.448	30/04/2018	---	---	---	---	---	---	---	---	---	---	---	---	9,775.54	0.448	0.448	20101010
66,948,210	0.300	---	---	---	22/09/2015	22/09/2015	5179	FOLLI-FOLLIE (ΚΟ)	4.8	---	4.8	24/05/2018	---	---	---	---	---	---	---	---	---	---	---	---	321,351.41	4.8	4.8	40401030
14,870,100	0.300	---	---	---	15/05/2008	26/09/2011	5130	ΑΛΦΑ ΓΚΡΙΣΙΝ Α.Ε. (ΚΟ)	0.014	---	0.014	13/04/2017	---	---	---	---	---	---	---	---	---	---	---	---	208.18	0.014	0.014	10102030
33,930,000	0.300	---	---	---	03/07/2006	30/05/2001	4865	ΒΩΔΟΣ ΜΠΑΜΠΗΣ (ΚΟ)	0.304	---	0.304	30/03/2012	---	---	---	---	---	---	---	---	---	---	---	---	10,314.72	0.304	0.304	35101010
77,126,446	0.340	---	---	---	23/05/2005	18/08/2011	5206	Γ.Ε. ΔΗΜΗΤΡΙΟΥ (ΚΟ)	0.0125	---	0.013	30/04/2019	---	---	---	---	---	---	---	---	---	---	---	---	964.08	0.01	0.028	40202020
6,000,000	0.600	---	---	---	13/06/2008	08/04/2004	5172	ΓΙΟΥΡΟΜΠΡΟΚΕΡΣ (ΚΟ)	0.008	---	0.008	27/04/2018	---	---	---	---	---	---	---	---	---	---	---	---	48.00	0.008	0.008	30302015
7,500,000	0.330	---	---	---	19/06/2015	11/07/2018	---	ΚΑΝΑΚΗΣ Σ. (ΚΟ)	4.36	---	4.36	16/08/2019	---	---	---	---	148451@4.36	---	---	---	---	---	---	---	32,700.00	3.8	4.42	45201010
24,619,524	0.500	---	---	---	10/10/1986	30/12/2002	4914	ΚΕΡΑΜΕΙΑ-ΑΛΛΑΤΙΝΗ (ΚΟ)	0.088	---	0.088	30/08/2012	---	---	---	---	---	---	---	---	---	---	---	---	2,166.52	0.088	0.088	35101010
31,543,600	0.420	---	---	---	19/07/2010	19/12/2018	5205	ΚΡΕΤΑ ΦΑΡΜ (ΚΟ)	1.085	---	1.085	30/04/2019	---	---	---	---	---	---	---	---	---	---	---	---	34,224.81	0.6	1.22	45102020
25,179,640	0.600	---	---	---	08/08/1994	19/09/2000	5191	ΜΠΟΥΤΑΡΗΣ Ι. & ΥΙΟΣ (ΚΑ)	0.026	---	0.026	01/10/2018	---	---	---	---	---	---	---	---	---	---	---	---	742.45	0.026	0.026	45101015
1,540,000	0.600	---	---	---	08/08/1994	19/09/2000	5192	ΜΠΟΥΤΑΡΗΣ Ι. & ΥΙΟΣ (ΠΑ)	0.057	---	0.057	01/10/2018	---	---	---	---	---	---	---	---	---	---	---	---	742.45	0.057	0.057	45101015
23,935,280	0.300	---	---	---	29/06/2009	13/06/2000	5153	ΝΑΥΤΕΜΠΟΡΙΚΗ (ΚΟ)	0.107	---	0.107	02/10/2017	---	---	---	---	---	---	---	---	---	---	---	---	2,561.07	0.107	0.107	40301030
255,459,600	0.300	---	---	---	26/06/2000	03/12/2010	5101	ΝΕΛ (ΚΟ)	0.07	---	0.07	31/08/2015	---	---	---	---	---	---	---	---	---	---	---	---	17,882.17	0.07	0.07	40501015
23,463,874	0.800	---	---	---	23/05/2003	21/12/1999	4918	ΝΕΩΡΙΟΝ (ΚΟ)	0.125	---	0.125	30/08/2012	---	---	---	---	---	---	---	---	---	---	---	---	2,932.98	0.125	0.125	50206030
18,750,000	0.300	---	---	---	02/07/2001	31/12/2012	5154	ΠΗΓΑΣΟΣ ΕΚΔΟΤΙΚΗ Α.Ε. (ΚΟ)	0.089	---	0.089	02/10/2017	---	---	---	---	---	---	---	---	---	---	---	---	1,668.75	0.089	0.089	40301030
100,793,572	0.300	---	---	---	16/07/2009	11/02/2016	5110	ΤΗΛΕΤΥΠΟΣ (ΚΟ)	0.06	---	0.06	07/03/2016	---	---	---	---	---	---	---	---	---	---	---	---	6,047.61	0.06	0.06	40301035
77,063,568	3.45	0.1049	0.0527	0.1591	11/06/2019	26/06/2018	---	ΤΙΤΑΝ (ΚΟ)	19.64	---	19.64	16/08/2019	---	---	---	---	---	---	---	---	---	---	---	---	1,657,187.34	16.7	20.65	50101030
7,568,960	3.45	0.1049	0.0527	---	11/06/2019	26/06/2018	---	ΤΙΤΑΝ (ΠΟ)	18.98	---	18.98	16/08/2019	---	---	---	---	1000@14.80	---	---	---	---	---	---	---	1,657,187.34	16.7	19.9	50101030
4,034,950	0.680	---	---	---	01/07/2005	30/12/2010	5171	ΧΑΤΖΗΚΡΑΝΙΩΤΗ Ε. ΥΙΟΙ (ΚΟ)	0.14	---	0.14	27/04/2018	---	---	---	---	---	---	---	---	---	---	---	---	564.89	0.14	0.14	45102020

Σημειώσεις Χρεογράφων

Κωδικός	Κείμενο σημείωσης
()	- Προσαρμοσμένα Μέρισματα λόγω διανομής Δωρεάν μετοχών.
*	- Τελευταία προσαρμοσμένη τιμή κλεισίματος.
[1]	- Καθαρά μέρισματα.
[2]	- Στη στήλη "Ημερ. Αποκοπής τελευταίου δικαιώματος" αναφέρεται η Ημερομηνία εισαγωγής για Νέες Εταιρείες.
[3]	- Η Χρηματιστηριακή αξία αναφέρεται στο σύνολο των μετοχών
[4]	- Η κωδικοποίηση των Κλάδων Οικονομικής Δραστηριότητας του Χ.Α. παρουσιάζονται στο Παράρτημα Α
[5]	- Η Χρηματιστηριακή Αξία αναφέρεται στο σύνολο των κατηγοριών μετοχών (εφόσον έχουν εισαχθεί περισσότερες της μιας κατηγορίες) και δεν αναφέρεται σε επιμέρους κατηγορίες μετοχών μιας εταιρείας.
[6]	- Ρ/Ε μεγαλύτερο του 100
[7]	- Τελευταία εικόνα του Βιβλίου Εντολών πριν το τέλος της συνεδρίασης
[8]	- Στην Αξία Συναλλαγών των Μετοχών περιλαμβάνονται όλοι οι τύποι Πακέτων
4690	- Μεταφορά στην κατηγορία Επιτήρησης από 4/4/2006.
4750	- Μεταφορά στην Κατηγορία Επιτήρησης από 8/4/2011.
4865	- Αναστολή διαπραγμάτευσης από 2/4/2012.
4887	- Μεταφορά στην Κατηγορία Επιτήρησης από 10/4/2012.
4912	- Μεταφορά στην κατηγορία Επιτήρησης από 31/7/2012.
4914	- Αναστολή διαπραγμάτευσης από 31/8/2012.
4918	- Αναστολή διαπραγμάτευσης από 31/8/2012.
4955	- Μεταφορά στην Επιτήρηση από 5/4/2013.
4956	- Μεταφορά στην Επιτήρηση από 5/4/2013.
4957	- Μεταφορά στην Επιτήρηση από 5/4/2013.
4958	- Μεταφορά στην Επιτήρηση από 5/4/2013.
4959	- Μεταφορά στην Επιτήρηση από 5/4/2013.
4983	- Μεταφορά στην κατηγορία Επιτήρησης από 5/4/2013.
5080	- Μεταφορά στην κατηγορία Επιτήρησης από 06/09/2011.
5093	- Μεταφορά στην Κατηγορία Επιτήρησης από 8/4/2015.
5095	- Μεταφορά στην Επιτήρηση από 5/4/2013.
5101	- Αναστολή διαπραγμάτευσης από 1/9/2015.
5110	- Αναστολή διαπραγμάτευσης από 08/03/2016.
5112	- Μεταφορά στην Κατηγορία Επιτήρησης από 15/04/2016.
5115	- Μεταφορά στην Κατηγορία Επιτήρησης από 15/04/2016.
5123	- Μεταφορά στην Κατηγορία Επιτήρησης από 10/04/2014
5130	- Αναστολή διαπραγμάτευσης από 18/04/2017.
5136	- Αναστολή διαπραγμάτευσης από 02/05/2017.
5141	- Μεταφορά στην Κατηγορία Επιτήρησης από 10/05/2017.
5153	- Αναστολή διαπραγμάτευσης από 03/10/2017.
5154	- Αναστολή διαπραγμάτευσης από 03/10/2017.
5156	- Μεταφορά στην κατηγορία Επιτήρησης από 11/12/2017.
5160	- Μεταφορά στην Κατηγορία Επιτήρησης από 15/04/2016.
5161	- Μεταφορά στην κατηγορία Επιτήρησης από τις 25/11/2011.
5162	- Μεταφορά στην Κατηγορία Επιτήρησης από 21/12/2009.
5165	- Μεταφορά στην Κατηγορία Επιτήρησης από 15/02/2018.
5171	- Αναστολή διαπραγμάτευσης από 30/04/2018.
5172	- Αναστολή διαπραγμάτευσης από 30/04/2018.
5174	- Αναστολή διαπραγμάτευσης από 02/05/2018.
5178	- Μεταφορά στην Κατηγορία Επιτήρησης από 11/05/2018.
5179	- Αναστολή διαπραγμάτευσης από 25/05/2018.
5190	- Μεταφορά στην Κατηγορία Επιτήρησης από 10/04/2012.
5191	- Αναστολή διαπραγμάτευσης από 02/10/2018.
5192	- Αναστολή διαπραγμάτευσης από 02/10/2018.
5193	- Μεταφορά στην κατηγορία Επιτήρησης από 25/10/2018.
5194	- Μεταφορά στην κατηγορία Επιτήρησης από 25/10/2018.
5195	- Μεταφορά στην κατηγορία Επιτήρησης από 27/06/2008

Σημειώσεις Χρεογράφων

Κωδικός **Κείμενο σημείωσης**

5196 - Μεταφορά στην Κατηγορία Επιτήρησης από 08/04/2011.

5197 - Μεταφορά στην κατηγορία Επιτήρησης από 07/11/2018.

5200 - Μεταφορά στην Κατηγορία Επιτήρησης από 10/04/2012.

5205 - Αναστολή διαπραγμάτευσης από 02/05/2019.

5206 - Αναστολή διαπραγμάτευσης από 02/05/2019.

5207 - Μεταφορά στην Επιτήρηση από 13/05/2019.

Στοιχεία Συναλλαγών Πακέτων

Χρεόγραφο	Όγκος πακέτου	Τιμή πακέτου	Αξία πακέτου	Ώρα έγκρισης	Σημείωση
PROFILE (ΚΟ)	80,000	3.88	310,400.00	10:48:22	20
PROFILE (ΚΟ)	120,000	3.88	465,600.00	10:49:49	20
PROFILE (ΚΟ)	80,000	3.88	310,400.00	10:51:17	20
PROFILE (ΚΟ)	78,000	3.88	302,640.00	10:52:46	20
PROFILE (ΚΟ)	78,000	3.88	302,640.00	10:54:43	20
JUMBO (ΚΟ)	30,000	17.07	511,950.00	15:58:29	20

Σημειώσεις πακέτων

- 9 - Μέθοδος 6-1 / Ειδική Χρέωση
- 10 - Μέθοδος 6-1 / Ειδική Χρέωση, Αυθημερόν Διακανονισμός
- 14 - Μέθοδος 6-3 / Πακέτο Αποκατάστασης, Ατελής αγορά και Πώληση
- 18 - Μέθοδος 6-2 / SPOT 1
- 19 - Μέθοδος 6-2 / SPOT 2
- 20 - Μέθοδος 6-1 και Μέθοδος 6-1 Αυθημερόν Διακανονισμός
- 21 - Άλλη Προσυμφωνημένη

Στοιχεία Συναλλαγών Δικαιωμάτων

Ημερ. αποκοπής	Έναρξη εξάσκησης	Λήξη εξάσκησης	Λήξη διαπρ/σης	Δικαιώματα	Κατωτ Τιμή	Ανωτ Τιμή	Τιμή κλεισ.	Τελευταία ζήτηση	Τελευταία προσφορά	Όγκος	Πράξεις	Αξία Συναλλαγών
----------------	------------------	----------------	----------------	-------------------	------------	-----------	-------------	------------------	--------------------	-------	---------	-----------------

Δεν υπάρχουν Συναλλαγές Δικαιωμάτων.

Στοιχεία Συναλλαγών Εκποιήσεων

Χρεόγραφα	Τύπος Χρεογράφου	Όγκος Συναλλαγών	Αριθμός Πράξεων	Αξία Συναλλαγών	Σημείωση
Δεν πραγματοποιήθηκαν Εκποιήσεις Μετοχών.					

Σημειώσεις Εκποιήσεων

- 1 - Κανονική Εκποίηση.
- 2 - Εκποίηση Ενσώματων Ονομαστικών Μετοχών.
- 3 - Εκποίηση Αδιάθετων Κλασματικών Υπολοίπων.

Στοιχεία Συναλλαγών Εκποιήσεων Ενσώματων Ονομαστικών Μετοχών

Χρεόγραφα	Ημερ/νία έναρξης	Ημερ/νία λήξης	Αρχικό πλήθος	Διαθέσιμο πλήθος	Ημερομηνία	Μέση τιμή (ημέρας)	Μέση τιμή (περιόδου)	Αριθμός Πράξεων	Όγκος Συναλλαγών	Αξία Συναλλαγών
-----------	------------------	----------------	---------------	------------------	------------	--------------------	----------------------	-----------------	------------------	-----------------

Δεν πραγματοποιήθηκαν Εκποιήσεις Ενσώματων Ονομαστικών Μετοχών.

Σημειώσεις Εκποιήσεων

Σύμφωνα με την Απόφαση 1/380/04.05.2006 της Επιτροπής Κεφαλαιαγοράς εκποιούνται μέσω του Χρηματιστηρίου Αθηνών με επιμέλεια της εκδότριας εταιρείας, οι ενσώματες ονομαστικές μετοχές που δεν έχουν κατατεθεί στην εκδότρια προς αποϋλοποίηση. Η εκποίηση διενεργείται σύμφωνα με τον τρόπο που ορίζεται στο άρθρο 99Α του Κανονισμού του Χρηματιστηρίου Αθηνών.

Στοιχεία Ενεργητικού Διαπραγματεύσιμων Αμοιβαίων Κεφαλαίων (Δ.Α.Κ.)

	Ημερομηνία συναλλαγών	Δημιουργία / Εξαγορά	Αριθ. Μερ. (T-1)	Νέα Μερ. (T-1)	Εξαγορασθ. Μερ. (T-1)	Μερίδια (T) [1]	Αξία Ενεργητικού [2]	Καθαρή Τιμή	Μέρισμα/Μερίδια	Ημερ. Αποκοπής
ALPHA ETF FTSE Athex Large Cap	11/09/2019	5,000	812,382	---	---	812,382	17,573,680.00	21.6323	0.43	30/06/2018

Σημειώσεις Δ.Α.Κ.

[1] - Αριθμ. μεριδίων (T) = Αριθμ. μεριδίων (T-1) + Νεοεκδιθέντα μερίδια (T-1) - Εξαγορασθέντα μερίδια (T-1)

[2] - Περιλαμβάνονται και τα μερίδια που δημιουργήθηκαν / εξαγοράσθηκαν την ημέρα T-1.

Περιγραφή	Στοιχεία
Όνομασία Δ.Α.Κ.	ALPHA ETF FTSE Athex Large Cap
Σύμβολο Δ.Α.Κ. (GR)	ΑΔΑΚ
Σύμβολο Δ.Α.Κ. (EN)	AETF
ISIN Δ.Α.Κ.	GRF000153004
Κατηγορία Διαπραγμάτευσης	Διαπραγματεύσιμα Αμοιβαία Κεφάλαια (Δ.Α.Κ.)
Τύπος Δ.Α.Κ.	Μετοχών
Τρόπος διαχείρισης	Παθητικός
Επενδυτική Στρατηγική	Σκοπός της επενδυτικής πολιτικής του Αμοιβαίου Κεφαλαίου είναι η αναπαραγωγή της αποδόσεως του Δείκτη FTSE/X.A. Large Cap του Χρηματιστηρίου Αθηνών σε όρους Ευρώ, ακολουθώντας πλήρως και πανομοιότυπως τη σύνθεση του υποκείμενου Δείκτη.
Εκδότης	ΑΛΦΑ ASSET MANAGEMENT Α.Ε.Δ.Α.Κ.
Εταιρεία Διαχείρισης	ΑΛΦΑ ASSET MANAGEMENT Α.Ε.Δ.Α.Κ.
Ειδικοί Διαπραγματευτές	ΑΛΦΑ FINANCE Α.Χ.Ε.Π.Ε.Υ. , ΕΘΝΙΚΗ ΧΡΗΜΑΤΙΣΤΗΡΙΑΚΗ Α.Χ.Ε.Π.Ε.Υ.
Θεματοφύλακας	ΑΛΦΑ ΤΡΑΠΕΖΑ Α.Ε.
Σύμβολο Δείκτη (GR)	FTSE
Σύμβολο Δείκτη (EN)	FTSE
Όνομασία Δείκτη	FTSE/X.A. Large Cap
ISIN Δείκτη	GRI99201A006
Κλάσμα Δείκτη [1]	1/100
Αρχική Τιμή Μεριδίου	21.76
Συνολικός Αριθμός Μεριδίων [2]	812,382
Ημερομηνία πρώτης Έκδοσης	14/01/2008
Ημερομηνία έναρξης Διαπραγμάτευσης	24/01/2008
Νόμισμα Διαπραγμάτευσης	ΕΥΡΩ
Νόμισμα Ενεργητικού	ΕΥΡΩ
Αρχική Αξία Ενεργητικού [3]	3,000,000.00
Αριθμ. Μεριδίων για Δημιουργία-Εξαγορά [4]	5,000
Αμοιβή Διαχείρισης	0.375

Σημειώσεις Δ.Α.Κ.

[1] - Το κλάσμα της τιμής του δείκτη που αποτελεί η τιμή της πρώτης έκδοσης

[2] - Ο αριθμός μεριδίων που διαπραγματεύθηκαν στο Χρηματιστήριο την ημέρα T

[3] - Η αξία του ενεργητικού κατά την έκδοση

[4] - Ο αριθμός μεριδίων που απαιτείται κατά τη διαδικασία δημιουργίας εξαγοράς

ΑΝΑΚΟΙΝΩΣΕΙΣ

ΓΝΩΣΤΟΠΟΙΗΣΕΙΣ ΕΤΑΙΡΕΙΩΝ

RSS Feed: Corporate Announcements
Posted on: 10 September 2019 17:40
Author: QUEST ΣΥΜΜΕΤΟΧΩΝ Α.Ε.
Subject: Οικονομικά Αποτελέσματα Α' Εξαμήνου 2019 - Quest Συμμετοχών Α.Ε.

Full article link: http://dev-www1.helex.gr:8080/el/web/guest/companies-announcements-full-content/-/asset_publisher/bMe2sOcNyQuy/content/id/5226636

Ως συνημμένο αρχείο.

[Οικονομικά Αποτελέσματα Α&αρος; Εξαμήνου 2019](#)

[View article...](#)

RSS Feed: Corporate Announcements
Posted on: 10 September 2019 17:58
Author: ΝΗΡΕΥΣ Α.Ε.
Subject: ΑΝΑΚΟΙΝΩΣΗ ΓΙΑ ΤΙΣ ΑΠΟΦΑΣΕΙΣ ΓΕΝΙΚΗΣ ΣΥΝΕΛΕΥΣΗΣ

Full article link: http://dev-www1.helex.gr:8080/el/web/guest/companies-announcements-full-content/-/asset_publisher/bMe2sOcNyQuy/content/id/5226686

Δείτε τις αποφάσεις.

[Αποφάσεις Γενικής Συνέλευσης](#)

[View article...](#)

RSS Feed: Corporate Announcements
Posted on: 10 September 2019 18:01
Author: ΠΑΠΟΥΤΣΑΝΗΣ Α.Β.Ε.Ε.
Subject: Παπουτσάνης: Οικονομικά Αποτελέσματα Α' Εξαμήνου 2019

Full article link: http://dev-www1.helex.gr:8080/el/web/guest/companies-announcements-full-content/-/asset_publisher/bMe2sOcNyQuy/content/id/5226704

10 Σεπτεμβρίου 2019

Παπουτσάνης: Οικονομικά Αποτελέσματα Α' Εξαμήνου 2019

Ισχυρά αποτελέσματα με θετικές εκτιμήσεις για το υπόλοιπο της χρονιάς

Η Παπουτσάνης ΑΒΕΕ παρουσιάζει τα οικονομικά αποτελέσματα για το εξάμηνο που έληξε στις 30 Ιουνίου 2019.

Βασικά οικονομικά μεγέθη εξαμήνου

- Σημαντική ανάπτυξη του κύκλου εργασιών και βελτίωση κερδοφορίας στο α' εξάμηνο.
- Ο κύκλος εργασιών ανήλθε σε €14,4 εκατ., αυξημένος κατά 20% σε σχέση με την αντίστοιχη περίοδο του 2018.
- Τα ενοποιημένα κέρδη προ φόρων ανήλθαν σε €0,8 εκατ., αυξημένα κατά 52%.
- Τα ενοποιημένα κέρδη μετά από φόρους ανήλθαν σε €0,6 εκατ., έναντι €0,4 εκατ. το α' εξάμηνο του 2018.

	A' εξάμηνο 2019	A' εξάμηνο 2018	Μεταβολή'
Κύκλος εργασιών	€ 14,4 εκατ.	€ 12 εκατ.	+ 20%
Μικτό κέρδος	€ 4,1 εκατ.	€ 3,3 εκατ.	+ 24%
Κέρδη προ φόρων, τόκων και αποσβέσεων EBITDA	€ 1,7 εκατ.	€ 1,3 εκατ.	+ 29%
Κέρδη προ φόρων	€ 0,8 εκατ.	€ 0,5 εκατ.	+ 52%
Κέρδη μετά από φόρους	€ 0,6 εκατ.	€ 0,4 εκατ.	+ 59%

Η Διοίκηση της Παπουτσάνης ΑΒΕΕ δηλώνει ικανοποιημένη από τα θετικά αποτελέσματα του πρώτου εξαμήνου, ένα ακόμη εξάμηνο ισχυρής ανάπτυξης και βελτιωμένης κερδοφορίας. Οι καινοτομίες στα προϊόντα, οι νέες κυκλοφορίες και οι εμπορικές πρωτοβουλίες συνεχίζουν να αποφέρουν θετικά αποτελέσματα, οδηγώντας σε αύξηση του κύκλου εργασιών κατά 20% σε σχέση

με το πρώτο εξάμηνο του 2018.

Για το υπόλοιπο του 2019, η Διοίκηση θα συνεχίσει να εστιάζει στην επέκταση των εξαγωγών, στην παραγωγή ποιοτικών και καινοτόμων προϊόντων, στην εξωστρέφεια και στις συνεργασίες με πολυεθνικές εταιρείες, στον έλεγχο του κόστους μέσω της βελτίωσης παραγωγικότητας και στην ενίσχυση των λειτουργικών ροών.

Επισκόπηση Αποτελεσμάτων

Η εταιρία σημείωσε κατά το πρώτο εξάμηνο του 2019 σημαντική ανάπτυξη στον κύκλο εργασιών της κατά 20%. Συγκεκριμένα ο ενοποιημένος κύκλος εργασιών ανήλθε σε 14,4 εκατ. ευρώ, έναντι 12 εκατ. ευρώ την αντίστοιχη περίοδο του 2018.

Η ανάπτυξη αυτή οφείλεται, κατά κύριο λόγο, στην αύξηση πωλήσεων σε όλες τις κατηγορίες στις οποίες δραστηριοποιείται η Παπουτσάνης. Ιδιαίτερη αύξηση κατέγραψαν η κατηγορία παραγωγής προϊόντων τρίτων στο εξωτερικό και η κατηγορία ξενοδοχειακών προϊόντων τόσο στην Ελλάδα όσο και στο εξωτερικό.

Η εξαγωγική δραστηριότητα της εταιρίας ενισχύθηκε στο εξάμηνο κατά 37% σε σχέση με το 2018, με το σύνολο των εξαγωγών να ανέρχονται σε 6,7 εκατ. ευρώ, αντιπροσωπεύοντας το 47% του συνολικού κύκλου εργασιών.

Τα μικτά κέρδη επηρεάστηκαν θετικά από την ανάπτυξη πωλήσεων και διαμορφώθηκαν σε 4,1 εκατ. ευρώ, έναντι 3,3 εκατ. την αντίστοιχη περίοδο του 2018, καταγράφοντας αύξηση 24%. Το μικτό περιθώριο κέρδους βελτιώθηκε και ανήλθε σε 29%, έναντι 28% στο πρώτο εξάμηνο του 2018.

Τα ενοποιημένα κέρδη προ τόκων, φόρων και αποσβέσεων (EBITDA) άγγιξαν τα 1,71 εκατ. ευρώ, έναντι 1,32 εκατ. ευρώ το 2018, αυξημένα κατά 29%.

Τα ενοποιημένα κέρδη προ φόρων ανήλθαν σε 0,79 εκατ. ευρώ, έναντι κερδών 0,52 εκατ. ευρώ το α' εξάμηνο του 2018, ενώ τα κέρδη μετά φόρων διαμορφώθηκαν σε 0,6 εκατ. ευρώ, έναντι κερδών 0,38 εκατ. ευρώ πέρυσι.

Οι φόροι που βάρυναν το αποτέλεσμα, ύψους 182 χιλ. ευρώ, αφορούν αποκλειστικά αναβαλλόμενο φόρο, που δεν θα καταβληθεί εντός της επόμενης χρήσης 2019 και άρα δεν θα επιβαρύνει ταμειακά την εταιρία.

Επισκόπηση ανά Τομέα Δραστηριότητας

Επώνυμα Προϊόντα

Το 19% του συνολικού κύκλου εργασιών αφορά πωλήσεις επωνύμων προϊόντων Παπουτσάνης στο εσωτερικό και στο εξωτερικό, το 36% πωλήσεις προς τη ξενοδοχειακή αγορά, το 30% παραγωγές τρίτων και το 15% πωλήσεις σαπωνομαζών.

Η κατηγορία των επώνυμων προϊόντων της Παπουτσάνης (Olivia, Karavaki, Natura, Aromatics, HAIRCHIC κ.ά.) παρουσιάζει αύξηση της τάξης του 3% το πρώτο εξάμηνο, η οποία προέρχεται κυρίως από το λανσάρισμα της νέας σειράς περιποίησης μαλλιών HAIRCHIC.

Στρατηγικός στόχος και προτεραιότητα για την Παπουτσάνης παραμένει η βελτίωση των συνολικών μεριδίων αγοράς. Αυτό θα επιτευχθεί μέσα από την ανάπτυξη του προϊοντικού χαρτοφυλακίου, τις εξαγωγές και την περαιτέρω ενίσχυση σε συγκεκριμένες αγορές.

Ξενοδοχειακά Προϊόντα

Η κατηγορία εμφανίζεται ενισχυμένη το πρώτο εξάμηνο του 2019 κατά 25%, γεγονός που οφείλεται στην τοποθέτηση των προϊόντων της Παπουτσάνης σε νέες ξενοδοχειακές μονάδες του εσωτερικού, αλλά και στη συνεχιζόμενη διεύρυνση συνεργασίας με πολυεθνική εταιρεία-ηγέτη στον χώρο. Η εταιρεία εστιάζει στην ανάπτυξη νέων σειρών ξενοδοχειακών προϊόντων, όπως το νέο premium brand SARBACANE και η σειρά Papoutsanis Kids, η πρώτη ειδικά σχεδιασμένη για παιδιά, που κυκλοφόρησαν τον Νοέμβριο του 2018.

Τέλος, η ανάληψη της διανομής των ξενοδοχειακών προϊόντων της L'Occitane στην Ελλάδα εκτιμάται ότι θα ενισχύσει περαιτέρω την θέση της εταιρίας στην αντίστοιχη ξενοδοχειακή αγορά για το υπόλοιπο της χρονιάς.

Προϊόντα Τρίτων, Ιδιωτική Ετικέτα

Η εν λόγω κατηγορία παρουσιάζει αύξηση 40% το α' εξάμηνο του 2019, σε σχέση με την αντίστοιχη περίοδο του 2018, βελτίωση που προέρχεται από νέες συνεργασίες και τη διεύρυνση υφιστάμενων συνεργασιών με πελάτες κυρίως στο εξωτερικό.

Η Παπουτσάνης συνεχίζει να επενδύει στη διεύρυνση και στην επέκταση των συνεργασιών της, τόσο με μεγάλες επιχειρήσεις λιανικής στην Ελλάδα και στο εξωτερικό, όσο και με κορυφαίες πολυεθνικές εταιρίες καταναλωτικών προϊόντων (FMCG) για την παραγωγή των προϊόντων τους για ευρωπαϊκές χώρες που προβλέπεται να οδηγήσουν σε σημαντική ανάπτυξη της κατηγορίας κατά το τρέχον και τα επόμενα έτη.

Σαπωνόμαζες

Στο εξάμηνο, η κατηγορία αναπτύχθηκε κατά 9%, οδηγούμενη κυρίως από τις εξαγωγές. Η εταιρία έχει αναπτύξει σημαντική τεχνολογία για την παραγωγή ειδικών τύπων σαπωνόμαζας, βάσει της οποίας ενισχύει συνεχώς τις πωλήσεις και τα μερίδιά της σε χώρες όπως η Γαλλία, η Ιταλία και χώρες της Κεντρικής και Βόρειας Ευρώπης. Εξαγωγές πραγματοποιούνται, ακόμη, σε χώρες, όπως η Νέα Ζηλανδία, η Αυστραλία και το Μεξικό.

Η Παπουτσάνης θα συνεχίσει να επενδύει στην Έρευνα και την Καινοτομία μέσα από προγράμματα που υλοποιεί για την ανάπτυξη της συγκεκριμένης δραστηριότητας και να αξιολογεί επιχειρηματικές ευκαιρίες συνεργασίας στην Ευρώπη.

Επιχειρηματική Προοπτική

Στρατηγικός στόχος της διοίκησης παραμένει η ανάπτυξη του κύκλου εργασιών της μέσω διεύρυνσης των συνεργασιών με υφιστάμενους συνεργάτες και της σύναψης νέων συνεργασιών σε όλες τις κατηγορίες προϊόντων. Βάσει των συνεργασιών που ήδη έχουν συμφωνηθεί, κατά το δεύτερο

εξάμηνο του 2019 αναμένεται βελτίωση του ρυθμού ανάπτυξης σε σχέση με το πρώτο εξάμηνο του 2019.

Παράλληλα, η στρατηγική της Παπουτσάνης για την ενίσχυση της εξωστρέφειας και την περαιτέρω επέκταση και εμπάθυνση των εξαγωγών της, μέσω συνεργασιών με κορυφαίες εταιρίες παραγωγής και διανομής, παραμένει αμετάβλητη.

Στον σχεδιασμό της Παπουτσάνης περιλαμβάνεται, επίσης, η συνεχής ενίσχυση του προϊόντικού χαρτοφυλακίου μέσω της ανάπτυξης νέων προϊόντων, του επαναλανσαρίσματος προϊόντων και της αύξησης της διανομής τους στην Ελλάδα και στο εξωτερικό.

Αναμένεται, επίσης, σημαντική βελτίωση των λειτουργικών ταμειακών ροών της εταιρίας, λόγω της διόρθωσης του επιπέδου των αποθεμάτων, τη βελτίωση των εμπορικών απαιτήσεων και της είσπραξης ΦΠΑ, ύψους 0,9 εκ. ευρώ, που ολοκληρώθηκε κατά το τρίτο τρίμηνο του 2019.

Παράλληλα, η Παπουτσάνης στοχεύει στην περαιτέρω μείωση του παραγωγικού κόστους μέσω της αύξησης της παραγωγικότητας και του επενδυτικού της πλάνου.

###

Προτεινόμενα tags: Παπουτσάνης, οικονομικά αποτελέσματα, Χρηματιστήριο Αθηνών

Σχετικά με την εταιρία Παπουτσάνης

Η Παπουτσάνης ΑΒΕΕ είναι μια κορυφαία ελληνική εταιρία και μεταξύ των τριών μεγαλύτερων παραγωγών σαπουνιών στην Ευρώπη. Η Παπουτσάνης διαθέτει τη μεγαλύτερη μονάδα παραγωγής του είδους της στη Νοτιανατολική Ευρώπη και μια από τις πιο εξελιγμένες τεχνολογικά σε όλη την Ευρώπη, όπου παράγει καινοτόμα, υψηλής ποιότητας προϊόντα ατομικής υγιεινής και ομορφιάς σε ανταγωνιστικές τιμές. Τα επώνυμα προϊόντα της φέρουν τα εμπορικά σήματα Aromatics, Karavaki, Natura, Πράσινο Σαπούνι Παπουτσάνης, Σαπούνι Γλυκερίνης Παπουτσάνης, Olivia, Olive Care, Skin Essentials, Papoutsanis Family, Papoutsanis Baby, Papoutsanis Kids. Παράγει, επίσης, σαπούνια και καλλυντικά για λογαριασμό τρίτων. Σήμερα, κατέχει σημαντική θέση στην κατηγορία σαπουνιού σε μπάρες, ενώ αποτελεί τον μεγαλύτερο προμηθευτή ξενοδοχειακών προϊόντων προσωπικής περιποίησης στην Ελλάδα. Συνολικά, η Παπουτσάνης παράγει πάνω από 100.000.000 τεμάχια ετοιμού προϊόντος ετησίως και πραγματοποιεί εξαγωγές σε περισσότερες από 25 χώρες.

Οι μετοχές της Παπουτσάνης ΑΒΕΕ είναι εισηγμένες στο Χρηματιστήριο Αξιών Αθηνών (ATHEX: PAP). Για περισσότερες πληροφορίες μπορείτε να επισκεφθείτε την ιστοσελίδα www.papoutsanis.gr.

-

-

Πληροφορίες για τα MME

Παπουτσάνης ΑΒΕΕ

Μαίρη Ισκαλατιάν

Οικονομική Διευθύντρια

T: +30 22620 85030

m.iskalatian@papoutsanis.gr

V+O Communication

Σύνθια Σαραφianού

Account Manager

T: +30 210 724 9000 (269)

csa@vando.gr

[View article...](#)

RSS Feed: Corporate Announcements
Posted on: 10 September 2019 18:11
Author: PROFILE A.E.B.E.
Subject: Αναστολή Προγράμματος Αγοράς Ιδίων Μετοχών

Full article link: http://dev-www1.helex.gr:8080/el/web/guest/companies-announcements-full-content/-/asset_publisher/bMe2sOcNyQuy/content/id/5226762

Η Διοίκηση της Ανώνυμης Εταιρείας με την επωνυμία «PROFILE ΑΝΩΝΥΜΟΣ ΕΜΠΟΡΙΚΗ ΚΑΙ ΒΙΟΜΗΧΑΝΙΚΗ ΕΤΑΙΡΕΙΑ ΠΛΗΡΟΦΟΡΙΚΗΣ» και το διακριτικό τίτλο «PROFILE SYSTEMS & SOFTWARE A.E.» (εφεξής «Εταιρεία»), κατ' εφαρμογή της κείμενης νομοθεσίας και της από 09.09.2019 απόφασης του Διοικητικού Συμβουλίου της Εταιρείας, στο πλαίσιο της ορθής, έγκυρης και έγκαιρης ενημέρωσης του επενδυτικού κοινού γνωστοποιεί ότι αναστέλλει το πρόγραμμα αγοράς ιδίων μετοχών της από 11.05.2018 απόφασης της ετήσιας Τακτικής Γενικής Συνέλευσης των μετόχων της Εταιρείας.

Σημειώνεται ότι η Εταιρεία κατέχει, δυνάμει των από 22.06.2010, 21.06.2012, 17.06.2014, 16.06.2016 και 11.05.2018 αποφάσεων των Γενικών Συνελεύσεων των μετόχων αυτής, ίδιες μετοχές που αντιστοιχούν σε ποσοστό 6,46% του καταβεβλημένου μετοχικού κεφαλαίου της.

Νέα Σμύρνη, 10 Σεπτεμβρίου 2019

Για την Εταιρεία

[View article...](#)

RSS Feed: Corporate Announcements
Posted on: 10 September 2019 19:05
Author: ΕΛΛΗΝΙΚΑ ΧΡΗΜΑΤΙΣΤΗΡΙΑ Α.Ε.
Subject: Συναλλαγές της Eurobank Equities (ρυθμιζόμενη πληροφορία ν. 3556/2007)

Full article link: http://dev-www1.helex.gr:8080/el/web/guest/companies-announcements-full-content/-/asset_publisher/bMe2sOcNyQuy/content/id/5226869

Η Εταιρία Ελληνικά Χρηματιστήρια-Χρηματιστήριο Αθηνών Α.Ε. Συμμετοχών (ATHEX) ανακοινώνει με βάση τους ν. 3556/2007 και 3606/2007 ότι η Eurobank Equities Α.Ε.Π.Ε.Υ. την ενημέρωσε ότι πραγματοποίησε τις εξής συναλλαγές:

α/α	Ημερομηνία γνωστοποίησης στην ΑΤΗΕΧ	Ημερομηνία συναλλαγής	Είδος συναλ.	Ποσότητα	Χρηματοπιστωτικό μέσο	Συνολική αξία (ευρώ)
1	09.09.2019	06.09.2019	Αγορά	195	Μετοχές ΕΧΑΕ (κο)	944,78

Η Eurobank Equities Α.Ε.Π.Ε.Υ. πραγματοποίησε τις ανωτέρω συναλλαγές λόγω της ειδικής διαπραγμάτευσης που έχει αναλάβει στην αγορά παραγώγων σε Συμβόλαια Μελλοντικής Εκπλήρωσης (ΣΜΕ) με υποκείμενο τίτλο την μετοχή της εταιρίας (σύμβολο μετοχής: ΕΧΑΕ).

Η γνωστοποίηση εκ μέρους της Eurobank Equities Α.Ε.Π.Ε.Υ. προς την εταιρεία και ακολούθως από την εταιρία προς τις αρχές της Κεφαλαιαγοράς, γίνεται επειδή ο κ. Κωνσταντίνος Βασιλείου είναι μη εκτελεστικό μέλος του Δ.Σ. της Eurobank Equities Α.Ε.Π.Ε.Υ. ενώ κατέχει ταυτόχρονα τη θέση του Μη Εκτελεστικού Μέλους του Δ.Σ. της ΑΤΗΕΧ (υπόχρεο πρόσωπο με βάση το Ν.3340/2005).

[View article...](#)

RSS Feed: Corporate Announcements
Posted on: 10 September 2019 19:15
Author: LAMDA DEVELOPMENT A.E.
Subject: ΑΝΑΚΟΙΝΩΣΗ ΠΕΡΙ ΣΧΟΛΙΑΣΜΟΥ ΟΙΚΟΝΟΜΙΚΩΝ ΚΑΤΑΣΤΑΣΕΩΝ/
ΕΚΘΕΣΕΩΝ

Full article link: http://dev-www1.helex.gr:8080/el/web/guest/companies-announcements-full-content/-/asset_publisher/bMe2sOcNyQuy/content/id/5226889

Αποτελέσματα Α΄ ΕΞΑΜΗΝΟΥ 2019

[Αποτελέσματα Α΄ ΕΞΑΜΗΝΟΥ 2019](#)

[View article...](#)

RSS Feed: Corporate Announcements
Posted on: 10 September 2019 19:36
Author: FOLLI-FOLLIE A.E.B.T.E.
Subject: ΑΝΑΚΟΙΝΩΣΗ ΓΙΑ ΤΙΣ ΑΠΟΦΑΣΕΙΣ ΓΕΝΙΚΗΣ ΣΥΝΕΛΕΥΣΗΣ

Full article link: http://dev-www1.helex.gr:8080/el/web/guest/companies-announcements-full-content/-/asset_publisher/bMe2sOcNyQuy/content/id/5226918

Επισυνάπτεται η ανακοίνωση.

[FFG Ανακοίνωση για ΤΓΣ 2018](#)

[View article...](#)

RSS Feed: Corporate Announcements

Posted on: 11 September 2019 08:28

Author: ΓΕΚ ΤΕΡΝΑ Α.Ε.

Subject: ΑΓΟΡΑ ΙΔΙΩΝ ΜΕΤΟΧΩΝ

Full article link: http://dev-www1.helex.gr:8080/el/web/guest/companies-announcements-full-content/-/asset_publisher/bMe2sOcNyQuy/content/id/5227047

Η ΓΕΚ ΤΕΡΝΑ Α.Ε. κατ' εφαρμογή του άρθρου 4 παρ. 4 του υπ' αριθμ. 2273/2003 Κανονισμού της Επιτροπής των Ευρωπαϊκών Κοινοτήτων, γνωστοποιεί στο Επενδυτικό Κοινό ότι, σύμφωνα με το άρθρο 49 του Ν 4548/2018 όπως τροποποιήθηκε και ισχύει και σε εκτέλεση της από 27/6/2018 απόφασης της Τακτικής Γενικής Συνέλευσης των Μετόχων της Εταιρείας και της από 27/6/2018 απόφασης του Δ.Σ., προέβη την 10/9/2019, μέσω του μέλους του Χ.Α. ΒΕΤΑ ΑΧΕΠΕΥ, σε αγορά 4.000 ιδίων μετοχών με μέση τιμή κτήσης 6,23 ευρώ ανά μετοχή και συνολική αξία συναλλαγής 24.920,00 ευρώ.

[View article...](#)

RSS Feed: Corporate Announcements
Posted on: 11 September 2019 10:01
Author: O.T.E. A.E.
Subject: Ανακοίνωση - Αγορά Ιδίων Μετοχών

Full article link: http://dev-www1.helex.gr:8080/el/web/guest/companies-announcements-full-content/-/asset_publisher/bMe2sOcNyQuy/content/id/5227374

Ανακοίνωση - Αγορά Ιδίων Μετοχών

Αθήνα, 11 Σεπτεμβρίου 2019 – Ο Οργανισμός Τηλεπικοινωνιών της Ελλάδος Α.Ε. («ΟΤΕ Α.Ε.» ή «Εταιρεία»), ανακοινώνει ότι στο πλαίσιο του Προγράμματος Επαναγοράς Ιδίων Μετοχών, την 10/09/2019, αγόρασε 32.000 ίδιες μετοχές με μέση τιμή κτήσης €12,2272 ανά μετοχή, συνολικής αξίας €391.271,53 σύμφωνα με το άρθρο 49 του Ν. 4548/2018 και τις αποφάσεις των αρμοδίων οργάνων της Εταιρείας.

Μετά και την προαναφερόμενη αγορά, η Εταιρεία κατέχει 6.912.000 ίδιες μετοχές, ποσοστό 1,440% του συνόλου των μετοχών της Εταιρείας.

Η ανακοίνωση εκδίδεται σύμφωνα με τον Κανονισμό (ΕΕ) αριθ. 596/2014 του Ευρωπαϊκού Κοινοβουλίου και του Συμβουλίου της 16^{ης} Απριλίου 2014 και τον κατ'εξουσιοδότηση Κανονισμό (ΕΕ) 2016/1052 της Επιτροπής της 8ης Μαρτίου 2016.

[View article...](#)

RSS Feed: Corporate Announcements
Posted on: 11 September 2019 10:45
Author: PROFILE A.E.B.E.
Subject: Πρόθεση Πώλησης Ιδίων μετοχών

Full article link: http://dev-www1.helex.gr:8080/el/web/guest/companies-announcements-full-content/-/asset_publisher/bMe2sOcNyQuy/content/id/5227384

Η Διοίκηση της Ανώνυμης Εταιρείας με την επωνυμία «PROFILE ΑΝΩΝΥΜΟΣ ΕΜΠΟΡΙΚΗ ΚΑΙ ΒΙΟΜΗΧΑΝΙΚΗ ΕΤΑΙΡΕΙΑ ΠΛΗΡΟΦΟΡΙΚΗΣ» και το διακριτικό τίτλο «PROFILE SYSTEMS & SOFTWARE A.E.» (εφεξής «Εταιρεία»), κατ'Α εφαρμογή της κείμενης νομοθεσίας και της από 09.09.2019 απόφασης του Διοικητικού Συμβουλίου της Εταιρείας, στο πλαίσιο της ορθής, έγκυρης και έγκαιρης ενημέρωσης του επενδυτικού κοινού γνωστοποιεί ότι προτίθεται να προβεί σε πώληση έως 520.000 ιδίων μετοχών που κατέχει, οι οποίες αντιστοιχούν σε ποσοστό 4,40% του καταβεβλημένου μετοχικού κεφαλαίου αυτής.

Η πώληση των ως άνω ιδίων μετοχών θα πραγματοποιηθεί μέσω ιδιωτικής τοποθέτησης εντός του χρονικού διαστήματος από 11.09.2019 έως 12.09.2019.

Νέα Σμύρνη, 11 Σεπτεμβρίου 2019

Για την Εταιρεία

[View article...](#)

RSS Feed: Corporate Announcements
Posted on: 11 September 2019 10:46
Author: ΑΕΡΟΠΟΡΙΑ ΑΙΓΑΙΟΥ Α.Ε.
Subject: Αλλαγή ώρας διεξαγωγής τηλεδιάσκεψης αναλυτών

Full article link: http://dev-www1.helex.gr:8080/el/web/guest/companies-announcements-full-content/-/asset_publisher/bMe2sOcNyQuy/content/id/5227394

Κηφισιά, 11 Σεπτεμβρίου 2019

Η ΑΕΡΟΠΟΡΙΑ ΑΙΓΑΙΟΥ Α.Ε. ανακοινώνει ότι η τηλεδιάσκεψη των αναλυτών για τα οικονομικά αποτελέσματα Πρώτου Εξαμήνου 2019 θα πραγματοποιηθεί τη Δευτέρα 16 Σεπτεμβρίου 2019 **στις 15:00 ώρα Ελλάδος**.

Τα οικονομικά αποτελέσματα του Πρώτου Εξαμήνου 2019 θα ανακοινωθούν τη Δευτέρα 16 Σεπτεμβρίου 2019, πριν την έναρξη της συνεδρίασης του Χρηματιστηρίου Αθηνών.

[View article...](#)

RSS Feed: Corporate Announcements
Posted on: 11 September 2019 11:38
Author: O.T.E. A.E.
Subject: Ανακοίνωση Ρυθμιζόμενης Πληροφορίας

Full article link: http://dev-www1.helex.gr:8080/el/web/guest/companies-announcements-full-content/-/asset_publisher/bMe2sOcNyQuy/content/id/5227404

Ανακοίνωση Ρυθμιζόμενης Πληροφορίας

Αθήνα, 11 Σεπτεμβρίου 2019 – Ο Οργανισμός Τηλεπικοινωνιών της Ελλάδος Α.Ε. («ΟΤΕ Α.Ε.» ή «Εταιρεία») ανακοινώνει ότι το Διοικητικό Συμβούλιο της Εταιρείας εξέλεξε την 10^η Σεπτεμβρίου 2019, ως νέα μη εκτελεστικά μέλη του Διοικητικού Συμβουλίου τους κ.κ. Δημήτριο Γεωργούτσο και κ. Βασίλειο Βασάλο, σε αντικατάσταση των παραιτηθέντων μη εκτελεστικών μελών του Διοικητικού Συμβουλίου κας Βασιλικής Κουφορίζου και κ. Παναγιώτη Σκευοφύλακα αντίστοιχα, για το υπόλοιπο της θητείας των παραιτηθέντων μελών, ήτοι μέχρι την Τακτική Γενική Συνέλευση των Μετόχων που θα πραγματοποιηθεί το έτος 2021.

Βιογραφικά

Βιογραφικό Σημείωμα κ. Δ. Γεωργούτσου

Ο κ. Δημήτρης Γεωργούτσος είναι Καθηγητής Χρηματοοικονομικών στο Οικονομικό Πανεπιστήμιο Αθηνών. Έχει διδάξει στο Trinity College πανεπιστημίου του Cambridge και έχει εργαστεί ως οικονομολόγος στη Τράπεζα της Ελλάδος. Έχει χρηματίσει σύμβουλος σε θέματα διαχείρισης επενδύσεων σε επενδυτικές εταιρείες και μέλος επιτροπών του Δημοσίου σε θέματα φορολογίας κινητών αξιών και ευστάθειας του τραπεζικού συστήματος. Υπήρξε εκλεγμένο μέλος του Συμβουλίου Διοίκησης του Οικονομικού Πανεπιστημίου Αθηνών τη περίοδο 2013-2016. Ειδικεύεται σε θέματα διεθνούς χρηματοδότησης, διαχείρισης επενδυτικών κινδύνων και επενδύσεων. Έχει δημοσιεύσει πάνω από 30 άρθρα σε διεθνή επιστημονικά περιοδικά και έχει συγγράψει 2 βιβλία σε θέματα φορολόγησης προσόδων από κινητές αξίες και τραπεζικής διοίκησης.

Ο κ. Γεωργούτσος είναι κάτοχος πτυχίου στα Οικονομικά από το Πανεπιστήμιο Αθηνών, M.Sc. στα Οικονομικά από το London School of Economics και διδακτορικού από το πανεπιστήμιο του Essex.

Βιογραφικό Σημείωμα κ. Β. Βασσάλου

Ο κ. Βασίλης Βασσάλος είναι Καθηγητής του Τμήματος Πληροφορικής του Οικονομικού Πανεπιστημίου Αθηνών. Είναι συγγραφέας άνω των 70 ερευνητικών δημοσιεύσεων και δύο ευρεσιτεχνιών, και επιστημονικός υπεύθυνος πολλών έργων και προγραμμάτων στις περιοχές της Διαχείρισης Μεγάλων Δεδομένων, του Διαδικτύου και της Μηχανικής Μάθησης. Υπήρξε ιδρυτής της εταιρείας λογισμικού Enosys Software (εξαγοράστηκε από την εταιρία BEA Systems) και Chief Data Scientist δύο διεθνών εταιριών υψηλής τεχνολογίας. Διετέλεσε μέλος του Διοικητικού Συμβουλίου του Παρατηρητηρίου για την Κοινωνία της Πληροφορίας, του Συμβουλίου Διοίκησης του Εμβληματικού Έργου «Human Brain Project» της ΕΕ, καθώς και της Ειδικής Επιστημονικής Επιτροπής του Υπουργείου Μεταφορών και Επικοινωνιών για τις Τηλεπικοινωνίες. Τα τελευταία 15 χρόνια έχει διατελέσει σύμβουλος και συνεργάτης πολλών δημόσιων φορέων, οργανισμών και εταιριών, επενδυτής και μέντωρ σε νεοφυείς τεχνολογικές επιχειρήσεις.

Υπήρξε επίσης Επίκουρος Καθηγητής Πληροφοριακών Συστημάτων στο Stern School of Business του Πανεπιστημίου της Νέας Υόρκης (New York University), Επισκέπτης Καθηγητής στο Ομοσπονδιακό Πολυτεχνείο της Λωζάνης, και Marie Curie Fellow και Επισκέπτης Καθηγητής στο Πανεπιστήμιο της Καλιφόρνιας στο Σαν Ντιέγκο.

Ο καθηγητής Βασσάλος είναι κάτοχος Διπλώματος από τη Σχολή Ηλεκτρολόγων Μηχανικών και Μηχανικών Υπολογιστών του ΕΜΠ καθώς και Μεταπτυχιακού Διπλώματος Ειδίκευσης (Master of Science) και Διδακτορικού Διπλώματος στην Επιστήμη των Υπολογιστών από το Πανεπιστήμιο Στάνφορντ.

Η ανακοίνωση εκδίδεται ως Ρυθμιζόμενη Πληροφορία σύμφωνα με τις διατάξεις του Ν. 3556/2007 [άρθρο 3, παρ. 1 (ιστ), και άρθρο 21] και του Κανονισμού 596/2014 (άρθρο 17) του Ευρωπαϊκού Κοινοβουλίου και του Συμβουλίου για την κατάχρηση της αγοράς.

[View article...](#)

RSS Feed: Corporate Announcements
Posted on: 11 September 2019 11:44
Author: ΕΛΤΡΑΚ Α.Ε.
Subject: ΑΝΑΚΟΙΝΩΣΗ ΡΥΘΜΙΖΟΜΕΝΗΣ ΠΛΗΡΟΦΟΡΙΑΣ ΤΟΥ Ν. 3556/2007:
Γνωστοποίηση συναλλαγών

Full article link: http://dev-www1.helex.gr:8080/el/web/guest/companies-announcements-full-content/-/asset_publisher/bMe2sOcNyQuy/content/id/5227414

ΕΛΤΡΑΚ Α.Ε.

ΑΝΩΝΥΜΟΣ ΕΜΠΟΡΙΚΗ, ΒΙΟΜΗΧΑΝΙΚΗ & ΑΝΤΙΠΡΟΣΩΠΕΙΩΝ ΜΗΧΑΝΩΝ & ΑΝΤΑΛΛΑΚΤΙΚΩΝ &
ΝΑΥΤΙΛΙΑΚΗ ΕΤΑΙΡΕΙΑ

Γ.Ε.ΜΗ. 341201000

Ανακοίνωση ρυθμιζόμενης πληροφορίας του Ν. 3556/2007

Η Εταιρεία «ΕΛΤΡΑΚ Α.Ε.» (η «Εταιρεία») ανακοινώνει σύμφωνα με την ισχύουσα νομοθεσία τα ακόλουθα:

Σύμφωνα με το άρθρο 19 του Κανονισμού (ΕΕ) 596/2014 και το Νόμο 3556/2007, η εταιρεία «ELTRAK CP LIMITED», η οποία είναι νομικό πρόσωπο που δύναται να έχει στενούς δεσμούς με τον κ. Alexei Schreier, μέλος του Διοικητικού Συμβουλίου της εταιρείας «ΕΛΤΡΑΚ Α.Ε.» σύμφωνα με τον Κανονισμό (ΕΕ) 596/2014, γνωστοποιεί ότι στις 10.09.2019 απέκτησε, δυνάμει χρηματιστηριακών συναλλαγών, 8.608 μετοχές της Εταιρείας, έναντι συνολικού τιμήματος 28.406 Ευρώ.

Νέα Κηφισιά, 11 Σεπτεμβρίου 2019

[View article...](#)

RSS Feed: Corporate Announcements

Posted on: 11 September 2019 11:47

Author: ΕΛΤΡΑΚ Α.Ε.

Subject: ΑΝΑΚΟΙΝΩΣΗ ΣΥΜΦΩΝΑ ΜΕ ΤΙΣ ΔΙΑΤΑΞΕΙΣ ΤΟΥ ΑΡΘΡΟΥ 24 ΠΑΡΑΓΡΑΦΟΣ 2(α) ΤΟΥ Ν. 3461/2006

Full article link: http://dev-www1.helex.gr:8080/el/web/guest/companies-announcements-full-content/-/asset_publisher/bMe2sOcNyQuy/content/id/5227424

ΑΝΑΚΟΙΝΩΣΗ ΣΥΜΦΩΝΑ ΜΕ ΤΙΣ ΔΙΑΤΑΞΕΙΣ ΤΟΥ ΑΡΘΡΟΥ 24 ΠΑΡΑΓΡΑΦΟΣ 2(α) ΤΟΥ Ν. 3461/2006

Σύμφωνα με το άρθρο 24, παράγραφος 2(α) του Ν. 3461/2006, η εταιρεία με την επωνυμία «ELTRAK CP LIMITED» δηλώνει ότι στις 10.09.2019 απέκτησε συνολικά 8.608 κοινές ονομαστικές μετοχές της ανώνυμης εταιρείας με την επωνυμία "ΕΛΤΡΑΚ Α.Ε." έναντι 3,30 Ευρώ ανά μετοχή μέσω χρηματιστηριακών συναλλαγών.

[View article...](#)

RSS Feed: Corporate Announcements
Posted on: 11 September 2019 11:48
Author: VIDAVO A.E.
Subject: ΑΝΑΚΟΙΝΩΣΗ ΓΙΑ ΤΙΣ ΑΠΟΦΑΣΕΙΣ ΓΕΝΙΚΗΣ ΣΥΝΕΛΕΥΣΗΣ

Full article link: http://dev-www1.helex.gr:8080/el/web/guest/companies-announcements-full-content/-/asset_publisher/bMe2sOcNyQuy/content/id/5227434

**ΑΝΑΚΟΙΝΩΣΗ
ΤΑΚΤΙΚΗΣ ΓΕΝΙΚΗΣ ΣΥΝΕΛΕΥΣΗΣ ΤΗΣ 10^{ης} ΣΕΠΤΕΜΒΡΙΟΥ 2019**

Η εταιρία VIDAVO A.E. με το διακριτικό τίτλο VIDAVO ανακοινώνει ότι σήμερα την 10^η Σεπτεμβρίου 2019, ημέρα Τρίτη και ώρα 10:00 πρωινή στα γραφεία της έδρας της εταιρίας στο 10^ο χιλ. Θεσσαλονίκης - Ν. Μουδανιών, δεν πραγματοποιήθηκε η ετήσια Τακτική Γενική Συνέλευση των μετόχων της, λόγω μη επίτευξης της εκ του καταστατικού της εταιρίας προβλεπόμενης απαραίτητης απαρτίας.

Σύμφωνα με την πρόσκληση της Τακτικής Γενικής Συνέλευσης, η οποία αναρτήθηκε στο ΓΕΜΗ την 2^η Αυγούστου 2019, η εταιρία πρόκειται να συνεδριάσει σε Πρώτη Επαναληπτική Συνέλευση την 23^η Σεπτεμβρίου 2019, ημέρα Δευτέρα και ώρα 10:00π.μ. στην έδρα της εταιρίας, προκειμένου να λάβει αποφάσεις επί των θεμάτων ημερήσιας διάταξης. Σε περίπτωση που δεν επιτευχθεί και πάλι η απαιτούμενη απαρτία, η Γενική Συνέλευση θα συνέλθει σε Δεύτερη Επαναληπτική Συνέλευση την 4^η Οκτωβρίου 2019, ημέρα Παρασκευή και ώρα 10:00π.μ. στην έδρα της εταιρίας.

[View article...](#)

RSS Feed: Corporate Announcements

Posted on: 11 September 2019 12:49

Author: CORAL A.E.

Subject: Συναλλαγές της ΕΠΕΝΔΥΤΙΚΗΣ ΤΡΑΠΕΖΑΣ ΕΛΛΑΔΟΣ Α.Ε. (ρυθμιζόμενη πληροφορία Ν.3556/2007)

Full article link: http://dev-www1.helex.gr:8080/el/web/guest/companies-announcements-full-content/-/asset_publisher/bMe2sOcNyQuy/content/id/5227444

Η CORAL ΑΕ, σύμφωνα με τους Ν. 3556/2007 και 3606/2007, ανακοινώνει ότι η ΕΠΕΝΔΥΤΙΚΗ ΤΡΑΠΕΖΑ ΕΛΛΑΔΟΣ Α.Ε. την ενημέρωσε ότι στις 10/09/2019 προέβη σε πώληση 50 ομολογιών εκδόσεως CORAL ΑΕ συνολικής αξίας ΕΥΡΩ 52.050,00.

Η γνωστοποίηση εκ μέρους της ΕΠΕΝΔΥΤΙΚΗΣ ΤΡΑΠΕΖΑΣ ΕΛΛΑΔΟΣ ΑΕ προς την Εταιρία και ακολούθως η ανακοίνωση της Εταιρίας προς τις αρχές της Κεφαλαιαγοράς, γίνεται επειδή ο κ. Πέτρος Τζαννετάκης είναι μη εκτελεστικό μέλος του Δ.Σ. της ΕΠΕΝΔΥΤΙΚΗΣ ΤΡΑΠΕΖΑΣ ΕΛΛΑΔΟΣ Α.Ε., ενώ κατέχει τη θέση του μη εκτελεστικού μέλους του Δ.Σ. της CORAL ΑΕ.

Ο κ. Πέτρος Τζαννετάκης είναι πρόσωπο υπόχρεο να γνωστοποιεί τις χρηματιστηριακές συναλλαγές του με αντικείμενο ομολογίες εκδόσεως CORAL ΑΕ (άρθρο 19 του Κανονισμού ΕΕ 596/2014).

Μαρούσι, 11 Σεπτεμβρίου 2019
Το Διοικητικό Συμβούλιο

[View article...](#)

RSS Feed: Corporate Announcements
Posted on: 11 September 2019 13:34
Author: ΛΑΝΑΚΑΜ Α.Ε.
Subject: ΔΕΛΤΙΟ ΤΥΠΟΥ - ΠΑΡΑΓΩΓΗ ΖΩΟΤΡΟΦΩΝ

Full article link: http://dev-www1.helex.gr:8080/el/web/guest/companies-announcements-full-content/-/asset_publisher/bMe2sOcNyQuy/content/id/5227477

ΛΑΝΑΚΑΜ Α.Ε.

ΑΝΩΝΥΜΟΣ ΚΛΩΣΤΟΨΦΑΝΤΟΥΡΓΙΚΗ, ΤΕΧΝΙΚΗ, ΕΠΕΝΔΥΤΙΚΗ, ΝΑΥΤΙΛΙΑΚΗ, ΤΟΥΡΙΣΤΙΚΗ,
ΕΜΠΟΡΟΒΙΟΜΗΧΑΝΙΚΗ ΕΤΑΙΡΕΙΑ
ΜΕΣΟΓΕΙΩΝ 2-4 ΚΤΙΡΙΟ Α / ΠΥΡΓΟΣ ΑΘΗΝΩΝ , ΤΚ.11527 ΑΘΗΝΑ
Τηλέφωνο: +30 210 7771033, +30 210 7771286 Telefax: +30 210 7771404
ΑΡ.ΦΑΚ.5509, ΑΦΜ: 094007209 , Δ.Ο.Υ.: ΦΑΕ ΑΘΗΝΩΝ [http://](http://www.lanakam.gr)
www.lanakam.gr e-mail: info@lanakam.gr

Αθήνα, 11 Σεπτεμβρίου 2019

ΔΕΛΤΙΟ ΤΥΠΟΥ

Σε συνέχεια των αποφάσεων της Τακτικής Γενικής Συνέλευσης της Εταιρείας μας της 10^{ης} Σεπτεμβρίου 2019, θα θέλαμε να ενημερώσουμε ότι διεξάγουμε σχετική μελέτη και έρευνα αγοράς για το χώρο της παραγωγής ζωοτροφών, καθώς διερευνάται από την εταιρεία μας ενδεχόμενη δραστηριοποίησή της στο χώρο αυτό.

Δεδομένου ότι η σχετική μελέτη βρίσκεται σε πρώιμο στάδιο, θα ακολουθήσει νεότερη και ειδικότερη σχετική ενημέρωση προς τους μετόχους μας και το επενδυτικό κοινό, σε περίπτωση

υλοποίησης της σχετικής δραστηριότητας.

[ΔΕΛΤΙΟ ΤΥΠΟΥ 11.09.2019](#)

[View article...](#)

RSS Feed: Corporate Announcements
Posted on: 11 September 2019 13:35
Author: YALCO - ΚΩΝΣΤΑΝΤΙΝΟΥ Α.Ε.
Subject: ΑΝΑΚΟΙΝΩΣΗ ΓΙΑ ΤΙΣ ΑΠΟΦΑΣΕΙΣ ΓΕΝΙΚΗΣ ΣΥΝΕΛΕΥΣΗΣ

Full article link: http://dev-www1.helex.gr:8080/el/web/guest/companies-announcements-full-content/-/asset_publisher/bMe2sOcNyQuy/content/id/5227496

Δείτε την ανακοίνωση της εταιρίας

[ΑΠΟΦΑΣΕΙΣ ΓΣ](#)

[View article...](#)

RSS Feed: Corporate Announcements
Posted on: 11 September 2019 14:34
Author: ΜΟΤΟΡ ΟΪΛ Α.Ε.
Subject: Συναλλαγές της ΕΠΕΝΔΥΤΙΚΗΣ ΤΡΑΠΕΖΑΣ ΕΛΛΑΔΟΣ Α.Ε. (ρυθμιζόμενη πληροφορία Ν.3556/2007)

Full article link: http://dev-www1.helex.gr:8080/el/web/guest/companies-announcements-full-content/-/asset_publisher/bMe2sOcNyQuy/content/id/5227695

Η ΜΟΤΟΡ ΟΙΛ (ΕΛΛΑΣ) ΔΙΥΛΙΣΤΗΡΙΑ ΚΟΡΙΝΘΟΥ, σύμφωνα με τους Ν. 3556/2007 και 3606/2007, ανακοινώνει ότι η ΕΠΕΝΔΥΤΙΚΗ ΤΡΑΠΕΖΑ ΕΛΛΑΔΟΣ Α.Ε. την ενημέρωσε ότι πραγματοποίησε τις εξής συναλλαγές:

Ημερομηνία	Είδος Συναλλαγής	Ποσότητα	Χρηματοπιστωτικό Μέσο	Αξία (σε ΕΥΡΩ)
10/09/2019	Αγορά	8.749	Μετοχές ΜΟΗ (ΚΟ)	182.819,50
	Πώληση	4.804	Μετοχές ΜΟΗ (ΚΟ)	100.423,14
	Αγορά	11	ΣΜΕ ΜΟΗ Σεπτ. 2019	22.993,00
	Πώληση	23	ΣΜΕ ΜΟΗ Σεπτ. 2019	48.350,00
	Αγορά	1	ΣΜΕ ΜΟΗ Δεκ. 2019	2.077,00
	Πώληση	39	ΣΜΕ ΜΟΗ Δεκ. 2019	81.234,00

Η ΕΠΕΝΔΥΤΙΚΗ ΤΡΑΠΕΖΑ ΕΛΛΑΔΟΣ Α.Ε. πραγματοποίησε τις ανωτέρω συναλλαγές λόγω της Ειδικής Διαπραγμάτευσης που έχει αναλάβει στην αγορά παραγώγων σε Συμβόλαια Μελλοντικής Εκπλήρωσης (ΣΜΕ) με υποκείμενο τίτλο την μετοχή της ΜΟΤΟΡ ΟΙΛ (ΕΛΛΑΣ) ΔΙΥΛΙΣΤΗΡΙΑ ΚΟΡΙΝΘΟΥ Α.Ε.

Η γνωστοποίηση εκ μέρους της ΕΠΕΝΔΥΤΙΚΗΣ ΤΡΑΠΕΖΑΣ ΕΛΛΑΔΟΣ ΑΕ προς την Εταιρία και ακολούθως η ανακοίνωση της Εταιρίας προς τις αρχές της Κεφαλαιαγοράς, γίνεται επειδή ο κ. Πέτρος Τζαννετάκης είναι μη εκτελεστικό μέλος του Δ.Σ. της ΕΠΕΝΔΥΤΙΚΗΣ ΤΡΑΠΕΖΑΣ ΕΛΛΑΔΟΣ Α.Ε., ενώ κατέχει τη θέση του εκτελεστικού μέλους του Δ.Σ. της ΜΟΤΟΡ ΟΙΛ ΕΛΛΑΣ ΔΙΥΛΙΣΤΗΡΙΑ ΚΟΡΙΝΘΟΥ Α.Ε. Ο κ. Πέτρος Τζαννετάκης είναι πρόσωπο υπόχρεο να γνωστοποιεί τις χρηματιστηριακές συναλλαγές του με αντικείμενο μετοχές εκδόσεως ΜΟΤΟΡ ΟΙΛ (ΕΛΛΑΣ) ΔΙΥΛΙΣΤΗΡΙΑ ΚΟΡΙΝΘΟΥ Α.Ε. (άρθρο 19 του Κανονισμού ΕΕ 596/2014).

Μαρούσι, 11 Σεπτεμβρίου 2019

Το Διοικητικό Συμβούλιο

[View article...](#)

RSS Feed: Corporate Announcements
Posted on: 11 September 2019 15:42
Author: ΤΕΧΝΙΚΗ ΟΛΥΜΠΙΑΚΗ Α.Ε.
Subject: ΑΝΑΚΟΙΝΩΣΗ ΓΙΑ ΤΙΣ ΑΠΟΦΑΣΕΙΣ ΓΕΝΙΚΗΣ ΣΥΝΕΛΕΥΣΗΣ

Full article link: http://dev-www1.helex.gr:8080/el/web/guest/companies-announcements-full-content/-/asset_publisher/bMe2sOcNyQuy/content/id/5227759

Η εταιρεία ΤΕΧΝΙΚΗ ΟΛΥΜΠΙΑΚΗ Α.Ε. γνωστοποιεί στο επενδυτικό κοινό, ότι την 11^η Σεπτεμβρίου 2019 και ώρα 11:00 πραγματοποιήθηκε η Τακτική Γενική Συνέλευση των μετόχων της εταιρείας.

Παρέστησαν, αυτοπροσώπως ή δι αντιπροσώπου, μέτοχοι εκπροσωπώντας 27.588.054 κοινές ονομαστικές μετοχές και ισάριθμα δικαιώματα ψήφου, ήτοι ποσοστό 67,79% επί συνόλου 40.693.350 μετοχών και ισαρίθμων δικαιωμάτων ψήφου της Εταιρείας.

Εγκρίθηκαν όλα τα θέματα της ημερήσιας διάταξης, σύμφωνα με τις αντίστοιχες εισηγήσεις του Δ.Σ. της εταιρείας προς τους μετόχους αυτής, όπως αυτές είχαν αναρτηθεί στην ιστοσελίδα της εταιρείας.

Τα αποτελέσματα της ψηφοφορίας ανά θέμα, σύμφωνα με τα προβλεπόμενα στο άρθρο 10 του Ν. 3884/2010, παρουσιάζονται κατωτέρω:

Θέμα 1^ο: 1. Έγκριση των Ετήσιων Χρηματοοικονομικών Καταστάσεων και Ενοποιημένων Ετήσιων Χρηματοοικονομικών Καταστάσεων της Εταιρείας για τη χρήση 01/01/2018 - 31/12/2018, που συντάχθηκαν από την Εταιρεία με βάση τα Διεθνή Πρότυπα Χρηματοοικονομικής Αναφοράς (Δ.Π.Χ.Α.) και με κάθε άλλη ειδική διάταξη, μετά της Ετήσιας Έκθεσης Διαχείρισης του Διοικητικού Συμβουλίου, της Έκθεσης Ελέγχου του Ορκωτού Ελεγκτή Λογιστή και της Δήλωσης Εταιρικής Διακυβέρνησης του Διοικητικού Συμβουλίου.

Αριθμός ψήφων υπέρ: 27.488.067 (ποσοστό 99,64% των συμμετεχόντων, 67,55% του μετοχικού κεφαλαίου).

Αποχές: 99.987 (ποσοστό 0,36% των συμμετεχόντων, 0,25% του μετοχικού κεφαλαίου).

Θέμα 2^ο: Έγκριση της συνολικής διαχείρισης της Εταιρείας από το Διοικητικό Συμβούλιο κατά τη χρήση 01/01/2018 - 31/12/2018 και απαλλαγή των μελών του Διοικητικού Συμβουλίου και του ορκωτού ελεγκτή - λογιστή από κάθε ευθύνη αποζημίωσης για τα πεπραγμένα της χρήσης 2018 σε εταιρική και ενοποιημένη βάση.

Αριθμός ψήφων υπέρ: 27.488.067 (ποσοστό 99,64% των συμμετεχόντων, 67,55% του μετοχικού κεφαλαίου).

Αποχές: 99.987 (ποσοστό 0,36% των συμμετεχόντων, 0,25% του μετοχικού κεφαλαίου).

Θέμα 3ο: Επικύρωση του συνόλου των ληφθεισών αποφάσεων του Δ.Σ. και ιδίως αυτών που αφορούν στις εκτιμήσεις της αξίας των ακινήτων του Ομίλου κατά τη λήξη της κλεισμένης χρήσης, και έγκριση των σχετικών διαχειριστικών πράξεων ως και των πράξεων εκπροσώπησης.

Αριθμός ψήφων υπέρ: 27.588.054 (ποσοστό 100% των συμμετεχόντων, 67,79% του μετοχικού κεφαλαίου).

Θέμα 4ο: Εκλογή εταιρείας ορκωτών ελεγκτών λογιστών, μέλους του Σώματος Ορκωτών Ελεγκτών Λογιστών για τον έλεγχο των οικονομικών καταστάσεων ως και την έκδοση του αντίστοιχου φορολογικού πιστοποιητικού για την τρέχουσα εταιρική χρήση 2019 και καθορισμός της αμοιβής τους, βάσει της σχετικής εισήγησης της Επιτροπής Ελέγχου κατ άρθρο 44 Ν. 4449/2017.

Αριθμός ψήφων υπέρ: 27.588.054 (ποσοστό 100% των συμμετεχόντων, 67,79% του μετοχικού κεφαλαίου).

Θέμα 5ο: Έγκριση αμοιβών των μελών του Δ.Σ. για τη χρήση 2018 καθώς και προέγκριση αμοιβών των μελών του Δ.Σ. για την οικονομική χρήση 2019.

Αριθμός ψήφων υπέρ: 27.588.054 (ποσοστό 100% των συμμετεχόντων, 67,79% του μετοχικού κεφαλαίου).

Θέμα 6ο: Εκλογή νέου Διοικητικού Συμβουλίου.

Αριθμός ψήφων υπέρ: 27.588.054 (ποσοστό 100% των συμμετεχόντων, 67,79% του μετοχικού κεφαλαίου).

Θέμα 7ο: Εκλογή Επιτροπής Ελέγχου σύμφωνα με τις διατάξεις του άρθρου 44 Ν. 4449/2017.

Αριθμός ψήφων υπέρ: 27.588.054 (ποσοστό 100% των συμμετεχόντων, 67,79% του μετοχικού κεφαλαίου).

Θέμα 8ο: Χορήγηση αδειάς, σύμφωνα με το άρθρο 98 Ν. 4548/2018 σε μέλη του Διοικητικού Συμβουλίου της Εταιρείας ή και σε διευθυντές αυτής που συμμετέχουν με οποιονδήποτε τρόπο στη διεύθυνση της εταιρείας να ενεργούν, για δικό τους λογαριασμό ή για λογαριασμό τρίτων, πράξεις που υπάγονται σε κάποιον από τους σκοπούς που επιδιώκει η εταιρεία και να μετέχουν ως ομόρρυθμοι εταίροι σε εταιρείες που επιδιώκουν τέτοιους σκοπούς.

Αριθμός ψήφων υπέρ: 27.588.054 (ποσοστό 100% των συμμετεχόντων, 67,79% του μετοχικού κεφαλαίου).

Θέμα 9ο: Έγκριση αποφάσεως διοικητικού συμβουλίου με την οποία παρασχέθηκε εγγύηση υπέρ της θυγατρικής εταιρείας ΠΟΡΤΟ ΚΑΡΡΑΣ Α.Ε.

Αριθμός ψήφων υπέρ: 27.488.067 (ποσοστό 99,64% των συμμετεχόντων, 67,55% του μετοχικού κεφαλαίου).

Αποχές: 99.987 (ποσοστό 0,36% των συμμετεχόντων, 0,25% του μετοχικού κεφαλαίου).

Θέμα 10ο: Τροποποίηση / κατάργηση / αναδιατύπωση του συνόλου των άρθρων του καταστατικού της Εταιρείας, ήτοι των άρθρων 1 έως 48 προκειμένου, μεταξύ άλλων, να εναρμονισθεί το καταστατικό με τις διατάξεις του Ν. 4548/2018.

Αριθμός ψήφων υπέρ: 27.588.054 (ποσοστό 100% των συμμετεχόντων, 67,79% του μετοχικού κεφαλαίου).

Θέμα 11ο: Έγκριση της Πολιτικής Αποδοχών για τα μέλη του Διοικητικού Συμβουλίου της Εταιρείας, σύμφωνα με το άρθρο 110 του Ν. 4548/2018.

Αριθμός ψήφων υπέρ: 27.588.054 (ποσοστό 100% των συμμετεχόντων, 67,79% του μετοχικού κεφαλαίου).

Θέμα 12ο: Διερεύνηση μεταβίβασης ζημιολόγων μέχρι τώρα δραστηριοτήτων εταιρειών ή κλάδων αυτών του Ομίλου.

Αριθμός ψήφων υπέρ: 27.588.054 (ποσοστό 100% των συμμετεχόντων, 67,79% του μετοχικού κεφαλαίου).

Θέμα 13ο: Διερεύνηση αναδιάρθρωσης της δομής της Εταιρείας και του Ομίλου.

Αριθμός ψήφων υπέρ: 27.588.054 (ποσοστό 100% των συμμετεχόντων, 67,79% του μετοχικού κεφαλαίου).

[View article...](#)

RSS Feed: Corporate Announcements
Posted on: 11 September 2019 16:19
Author: ΑΕΡΟΠΟΡΙΑ ΑΙΓΑΙΟΥ Α.Ε.
Subject: Εκλογή Αντιπροέδρων Δ.Σ. - Νέα Συγκρότηση του Δ.Σ

Full article link: http://dev-www1.helex.gr:8080/el/web/guest/companies-announcements-full-content/-/asset_publisher/bMe2sOcNyQuy/content/id/5227798

Κηφισιά, 11 Σεπτεμβρίου 2019

Η ΑΕΡΟΠΟΡΙΑ ΑΙΓΑΙΟΥ Α.Ε. (εφεξής «η Εταιρεία») ανακοινώνει ότι κατά τη συνεδρίαση του Δ.Σ. της 30.08.2019 και σύμφωνα με το άρθρο 8 του Καταστατικού της Εταιρείας το Διοικητικό Συμβούλιο εξέλεξε ομόφωνα και παμψηφεί στη θέση του Αντιπροέδρου Β' το μη εκτελεστικό μέλος του Δ.Σ. κ. Παναγιώτη Λασκαρίδη. Ο κ. Αναστάσιος Δαυίδ αποφασίστηκε ότι κατέχει εφεξής τη θέση του Αντιπροέδρου Α' στο Δ.Σ.

Ως εκ τούτου, το Διοικητικό Συμβούλιο συγκροτήθηκε εκ νέου σε σώμα με δύο πλέον αντιπροέδρους και με 11 μέλη ως κάτωθι:

1. Ευτύχιος Βασιλάκης – Πρόεδρος Δ.Σ., εκτελεστικό μέλος
2. Αναστάσιος Δαυίδ – Αντιπρόεδρος Α' του Δ.Σ., μη εκτελεστικό μέλος
3. Παναγιώτης Λασκαρίδης – Αντιπρόεδρος Β' του Δ.Σ., μη εκτελεστικό μέλος
4. Δημήτριος Γερογιάννης – Διευθύνων Σύμβουλος, εκτελεστικό μέλος
5. Γεώργιος Βασιλάκης – μη εκτελεστικό μέλος
6. Χρήστος Ιωάννου – μη εκτελεστικό μέλος
7. Κωνσταντίνος Καλαμάτας – ανεξάρτητο μη εκτελεστικό μέλος
8. Αχιλλέας Κωνσταντακόπουλος – μη εκτελεστικό μέλος
9. Αλέξανδρος Μακρίδης – ανεξάρτητο μη εκτελεστικό μέλος
10. Νικόλαος-Γεώργιος Νανόπουλος – μη εκτελεστικό μέλος
11. Βίκτωρ Πιζάντε (Vittorio Pisante) – ανεξάρτητο μη εκτελεστικό μέλος.

[Εκλογή Αντιπροέδρων Δ.Σ. ? Νέα Συγκρότηση του Δ.Σ](#)

[View article...](#)

Ομολογιακά Δάνεια Επιχειρήσεων – Οργανωμένη Αγορά (Μετατρέψιμα)

Πλήθος Εισηγμένων Ομολογίων	Ονομαστική αξία	Τιμή έκδοσης	Σημερινό επιτόκιο	Ημερ. λήξης	Διάρκεια (έτη)	Σημείωση	Τοκομερίδιο		Μον. Διαπρα.	Ομόλογα Επιχειρήσεων	Κατωτ Τιμή	Ανωτ Τιμή	Τιμή κλεισ.	Προηγ. Κλείσιμο-ημέρια	Όγκος	Αξία Συναλλαγών	Τελευταία εντολή			Μεγ έτους	
							Κοινό	Προτιμησιακό									Τιμή	Αγορ./ Πώλ.	Ημερομηνία		λαχ
171,268,704	0.30	0.30	1.00	11/10/2025	9	---	12	---	1	FORTHNET Α.Ε. (Μ.Ο.Δ.)	---	---	---	---	---	---	20.0000	A	11/09/2019	100.0000	100.0000

Σημειώσεις Εταιρικών Ομολόγων

Ο Όγκος Συναλλαγών υπολογίζεται ως (Τεμάχια) * (Ονομαστική Τιμή). Η Αξία Συναλλαγών υπολογίζεται ως (Τεμάχια) * (Ονομαστική Τιμή) * (Τιμή %) + (Δεδουλευμένοι Τόκοι).

Οι τιμές συναλλαγών των ομολόγων υπολογίζονται ως ποσοστό επί τοις εκατό (%) της ονομαστικής τους τιμής.

Όλα τα ομόλογα έχουν Ονομαστική Αξία εκπεφρασμένη σε Ευρώ (εκτός εάν σημειώνεται διαφορετικά).

Ομολογιακά Δάνεια Επιχειρήσεων – Οργανωμένη Αγορά (Μη Μετατρέψιμα)

Πλήθος Εισηγμένων Ομολογίων	Ονομαστική αξία	Τιμή έκδοσης	Σημερινό επιτόκιο	Ημερ. λήξης	Διάρκεια (έτη)	Σημείωση	Τοκομερίδιο		Μον. Διασπ.	Ομόλογα Επιχειρήσεων	Δεδ. Τόκος Αποδ./Λήξη	Κατωτ Τιμή	Ανωτ Τιμή	Τιμή κλεισ.	Προηγ. Κλείσιμο-ημ/νία	Όγκος	Αξία Συναλλαγών	Τελευταία εντολή			Μεγ έτους			
							Κοινό	Προτιμησιακό										Τιμή	Αγορ./ Πώλ.	Ημερομηνία		λαχ έτους		
175,000	1,000.00	1,000.00	3.40	26/07/2024	5	---	1	---	1	ΑΤΤΙCΑ Α.Ε. ΣΥΜΜΕΤΟΧΩΝ (Μη μετατρέψιμο)	4.6278	2.9500	101.8500	101.9500	101.8860	101.9990	10/09/2019	87,000	89,043.44	101.8600	A	11/09/2015	101.3167	102.3500
300,000	1,000.00	1,000.00	3.10	27/06/2022	5	---	5	---	1	ΜΥΤΙΛΗΝΑΙΟΣ Α.Ε. ΟΜ. ΕΠΙΧΕΙΡΗΣΕΩΝ (Μη Μετατρέψιμο)	6.7167	2.1460	101.8500	102.1500	102.1500	101.8500	10/09/2019	73,000	74,960.82	101.8900	A	11/09/2015	100.5818	103.4000
50,000	1,000.00	1,000.00	4.35	20/06/2022	5	---	5	---	1	ΣΥΣΤΗΜΑΤΑ SUNLIGHT Α.Β.Ε.Ε. (Μη Μετατρέψιμο)	10.2708	2.9450	102.8800	102.9000	102.9000	102.6500	09/09/2019	5,000	5,195.95	102.2000	A	11/09/2015	99.4118	104.5000
25,000	1,000.00	1,000.00	4.95	26/06/2023	5	---	3	---	1	B&F Α.Β.Ε.Ε. ΕΝΔΥΜΑΤΩΝ (Μη μετατρέψιμο)	10.8625	6.5060	94.0000	94.3600	94.0000	94.6820	10/09/2019	47,000	44,703.34	93.5014	A	11/09/2015	93.0000	98.5000
90,000	1,000.00	1,000.00	3.00	11/05/2023	5	---	3	---	1	CORAL Α.Ε. (Μη μετατρέψιμο)	10.2500	1.7930	103.9500	103.9500	103.9500	104.0160	10/09/2019	50,000	52,487.50	103.8000	A	11/09/2015	100.2726	104.9499
120,000	1,000.00	1,000.00	3.95	04/04/2025	7	---	3	---	1	ΓΕΚ ΤΕΡΝΑ Α.Ε. (Μη μετατρέψιμο)	17.7750	2.5950	105.8500	106.0000	105.9356	105.1000	10/09/2019	295,000	317,753.63	105.0000	A	11/09/2015	99.0000	106.2000
200,000	1,000.00	1,000.00	3.50	21/03/2022	5	---	5	---	1	Ο.Π.Α.Π. Α.Ε. (Μη Μετατρέψιμο)	17.1111	2.5590	101.7200	102.3000	101.7201	102.2650	10/09/2019	125,000	129,604.99	101.7200	A	11/09/2015	101.6071	103.5200
40,000,000	1.00	1.00	5.00	04/10/2021	5	---	12	---	1	HOUSEMARKET Α.Ε. (Μη Μετατρέψιμο)	0.0099	1.8630	105.6200	105.7700	105.7640	105.6660	10/09/2019	55,000	58,712.56	105.6300	A	11/09/2015	101.9500	106.0000
200,000	1,000.00	1,000.00	3.60	12/03/2026	7	---	1	---	1	ΑΕΡΟΠΟΡΙΑ ΑΙΓΑΙΟΥ Α.Ε. (Μη μετατρέψιμο)	---	2.6100	105.1000	106.7500	105.3000	106.2210	10/09/2019	299,000	317,696.90	105.3100	A	11/09/2015	100.3628	107.0000

Σημειώσεις Εταιρικών Ομολόγων

Ο Όγκος Συναλλαγών υπολογίζεται ως (Τεμάχια) * (Ονομαστική Τιμή). Η Αξία Συναλλαγών υπολογίζεται ως (Τεμάχια) * (Ονομαστική Τιμή) * (Τιμή %) + (Δεδουλευμένοι Τόκοι).

Οι τιμές συναλλαγών των ομολόγων υπολογίζονται ως ποσοστό επί τοις εκατό (%) της ονομαστικής τους τιμής.

Όλα τα ομόλογα έχουν Ονομαστική Αξία εκπεφρασμένη σε Ευρώ (εκτός εάν σημειώνεται διαφορετικά).

Ομόλογα Ελληνικού Δημοσίου

Πλήθος Εισηγμ. Ομολογίων	Όνομ. αξία	Σημερινό επιτόκιο	Υπολογισμός Δεδοουλευμένων	Ημερ/νία Λήξης [1]	Διάρκεια (έτη)	Σημείωση	Ημερομηνία Πληρ.	Αξία τρέχοντος	Μον. Διασπ.	Ομόλογα Ελληνικού Δημοσίου	Κατωτ Τιμή	Ανωτ Τιμή	Τιμή κλεισ.	Προηγ. Κλείσιμο-ημ/νία	Όγκος	Αξία Συναλλαγών	Τελευταία εντολή Αγορ./ Πώλ. Ημερομηνία
3,000,000	1,000.00	4.38	Πργμ/Πργμ	01/08/2022	5	---	01/08	4.38	1	ΟΕΔ-ΣΤΘ-010822-05X-4,375-1,000	---	---	---	---	---	---	1.0000 A 28/11/2018
2,500,000	1,000.00	3.45	Πργμ/Πργμ	02/04/2024	5	---	02/04	3.45	1	ΟΕΔ-ΣΤΘ-020424-05X-3,450-1,000	---	---	---	---	---	---	---
4,355,990,324	1.00	3.50	Πργμ/Πργμ	30/01/2023	5	---	01/02 - 31/01	3.50	1	ΟΕΔ-ΣΤΘ-300123-05X-3,500-1,00	---	---	---	94.5720 13/07/2018	---	---	1.0000 A 28/11/2018
5,962,747,327	1.00	3.75	Πργμ/Πργμ	30/01/2028	10	---	/02 - 01/02 - 31/	3.75	1	ΟΕΔ-ΣΤΘ-300128-10X-3,750-1,00	---	---	---	85.4610 13/07/2018	---	---	1.0000 A 28/11/2018
6,091,218,404	1.00	3.90	Πργμ/Πργμ	30/01/2033	15	---	/02 - 01/02 - 31/	3.90	1	ΟΕΔ-ΣΤΘ-300133-15X-3,900-1,00	---	---	---	78.6730 13/07/2018	---	---	1.0000 A 28/11/2018
4,805,399,486	1.00	4.00	Πργμ/Πργμ	30/01/2037	19	---	/02 - 01/02 - 31/	4.00	1	ΟΕΔ-ΣΤΘ-300137-19X-4,000-1,00	---	---	---	77.0370 13/07/2018	---	---	1.0000 A 28/11/2018
4,603,713,186	1.00	4.20	Πργμ/Πργμ	30/01/2042	24	---	/02 - 01/02 - 31/	4.20	1	ΟΕΔ-ΣΤΘ-300142-24X-4,200-1,00	---	---	---	77.7640 13/07/2018	---	---	1.0000 A 28/11/2018
550,418,123	1.00	3.00	Πργμ/Πργμ	24/02/2023	11	---	24/02	3.00	1	ΟΕΔ-ΣΤΘ-240223-11X-2,000-1,00	---	---	---	10.0000 22/06/2015	---	10.0000	A 11/07/2019
445,007,576	1.00	3.00	Πργμ/Πργμ	24/02/2024	12	---	24/02	3.00	1	ΟΕΔ-ΣΤΘ-240224-12X-2,000-1,00	---	---	---	10.0000 22/06/2015	---	---	---
423,674,226	1.00	3.00	Πργμ/Πργμ	24/02/2025	13	---	24/02	3.00	1	ΟΕΔ-ΣΤΘ-240225-13X-2,000-1,00	---	---	---	10.0000 22/06/2015	---	---	---
212,292,153	1.00	3.00	Πργμ/Πργμ	24/02/2026	14	---	24/02	3.00	1	ΟΕΔ-ΣΤΘ-240226-14X-2,000-1,00	---	---	---	10.0000 22/06/2015	---	---	---
160,621,352	1.00	3.00	Πργμ/Πργμ	24/02/2027	15	---	24/02	3.00	1	ΟΕΔ-ΣΤΘ-240227-15X-2,000-1,00	---	---	---	10.0000 22/06/2015	---	---	---
183,244,055	1.00	3.00	Πργμ/Πργμ	24/02/2028	16	---	24/02	3.00	1	ΟΕΔ-ΣΤΘ-240228-16X-2,000-1,00	---	---	---	10.0000 22/06/2015	---	---	---
164,802,894	1.00	3.00	Πργμ/Πργμ	24/02/2029	17	---	24/02	3.00	1	ΟΕΔ-ΣΤΘ-240229-17X-2,000-1,00	---	---	---	10.0000 22/06/2015	---	---	---
165,460,943	1.00	3.00	Πργμ/Πργμ	24/02/2030	18	---	24/02	3.00	1	ΟΕΔ-ΣΤΘ-240230-18X-2,000-1,00	---	---	---	10.0000 22/06/2015	---	---	---
129,007,241	1.00	3.00	Πργμ/Πργμ	24/02/2031	19	---	24/02	3.00	1	ΟΕΔ-ΣΤΘ-240231-19X-2,000-1,00	---	---	---	10.0000 22/06/2015	---	---	---
126,192,683	1.00	3.00	Πργμ/Πργμ	24/02/2032	20	---	24/02	3.00	1	ΟΕΔ-ΣΤΘ-240232-20X-2,000-1,00	---	---	---	10.0000 22/06/2015	---	---	---
146,905,168	1.00	3.00	Πργμ/Πργμ	24/02/2033	21	---	24/02	3.00	1	ΟΕΔ-ΣΤΘ-240233-21X-2,000-1,00	---	---	---	10.0000 22/06/2015	---	---	---
154,475,606	1.00	3.00	Πργμ/Πργμ	24/02/2034	22	---	24/02	3.00	1	ΟΕΔ-ΣΤΘ-240234-22X-2,000-1,00	---	---	---	10.0000 22/06/2015	---	---	---
144,429,441	1.00	3.00	Πργμ/Πργμ	24/02/2035	23	---	24/02	3.00	1	ΟΕΔ-ΣΤΘ-240235-23X-2,000-1,00	---	---	---	10.0000 22/06/2015	---	---	---
166,211,676	1.00	3.00	Πργμ/Πργμ	24/02/2036	24	---	24/02	3.00	1	ΟΕΔ-ΣΤΘ-240236-24X-2,000-1,00	---	---	---	10.0000 22/06/2015	---	---	---
145,461,669	1.00	3.00	Πργμ/Πργμ	24/02/2037	25	---	24/02	3.00	1	ΟΕΔ-ΣΤΘ-240237-25X-2,000-1,00	---	---	---	10.0000 22/06/2015	---	---	---
146,941,087	1.00	3.00	Πργμ/Πργμ	24/02/2038	26	---	24/02	3.00	1	ΟΕΔ-ΣΤΘ-240238-26X-2,000-1,00	---	---	---	10.0000 22/06/2015	---	---	---
135,115,612	1.00	3.00	Πργμ/Πργμ	24/02/2039	27	---	24/02	3.00	1	ΟΕΔ-ΣΤΘ-240239-27X-2,000-1,00	---	---	---	10.0000 22/06/2015	---	---	---
141,909,637	1.00	3.00	Πργμ/Πργμ	24/02/2040	28	---	24/02	3.00	1	ΟΕΔ-ΣΤΘ-240240-28X-2,000-1,00	---	---	---	10.0000 22/06/2015	---	---	---
136,788,720	1.00	3.00	Πργμ/Πργμ	24/02/2041	29	---	24/02	3.00	1	ΟΕΔ-ΣΤΘ-240241-29X-2,000-1,00	---	---	---	10.0000 22/06/2015	---	---	---
163,643,410	1.00	3.00	Πργμ/Πργμ	24/02/2042	30	---	24/02	3.00	1	ΟΕΔ-ΣΤΘ-240242-30X-2,000-1,00	---	---	---	10.0000 22/06/2015	---	---	---
2,500,000	1,000.00	3.88	Πργμ/Πργμ	12/03/2029	10	---	12/03	3.88	1	ΟΕΔ-ΣΤΘ-120329-10X-3,875-1,0000	---	---	---	---	---	---	---
503,753	1,000.00	0.32	FLR Πργμ/360	16/09/2021	2	---	16/03 - 16/09	---	1	ΟΕΔ-ΚΥΜ-160921-02X-0,319-1,000	---	---	---	---	---	---	---
3,000,000	1,000.00	3.38	Πργμ/Πργμ	15/02/2025	7	---	15/02	3.38	1	ΟΕΔ-ΣΤΘ-150225-07X-3,375-1,000	---	---	---	---	---	---	---
250,250	1,000.00	2.90	Πργμ/Πργμ	20/03/2023	4	---	20/03	2.90	1	ΟΕΔ-ΣΤΘ-200323-04X-2,900-1,000	---	---	---	---	---	---	---
964,000	1,000.00	3.25	Πργμ/Πργμ	20/03/2025	6	---	20/03	3.25	1	ΟΕΔ-ΣΤΘ-200325-06X-3,250-1,000	---	---	---	---	---	---	---
2,100,000	1,000.00	3.55	Πργμ/Πργμ	20/03/2026	7	---	20/03	3.55	1	ΟΕΔ-ΣΤΘ-200326-07X-3,550-1,000	---	---	---	---	---	---	---
2,500,000	1,000.00	1.88	Πργμ/Πργμ	23/07/2026	7	---	23/07	1.88	1	ΟΕΔ-ΣΤΘ-230726-07X-1,875-1,000	---	---	---	---	---	---	---

Σημειώσεις Ομολόγων Ελλ. Δημοσίου

Ο Όγκος Συναλλαγών υπολογίζεται ως (Τεμάχια) * (Ονομαστική Τιμή). Η Αξία Συναλλαγών υπολογίζεται ως (Τεμάχια) * (Ονομαστική Τιμή) * (Τιμή %) + (Δεδοουλευμένοι Τόκοι)

Η Αξία του τρέχοντος τοκομεριδίου για τις εκδόσεις Ονομαστικής Αξίας 0,01 ευρώ, αναφέρεται σε Ονομαστική Αξία 100 ευρώ.

FLR (= Floating Interest Rate) Ομόλογο Μεταβλητού Επιτοκίου.

[1] - Η Ημερομηνία Λήξης της τοκοφόρου περιόδου και η Ημερομηνία Πληρωμής του τοκομεριδίου.

Ομόλογα Ελληνικού Δημοσίου

Πλήθος Εισηγμ. Ομολογιών	Ονομ. αξία	Σημερινό επιτόκιο	Υπολογισμός Δεδουλευμένων	Ημερ/νία Λήξης [1]	Διάρκεια (έτη)	Σημείωση	Ημερομηνία Πληρ.	Αξία τρέχοντος	Μον. Διαπρ.	Ομόλογα Ελληνικού Δημοσίου	Κατωτ Τιμή	Ανωτ Τιμή	Τιμή κλεισ.	Προηγ. Κλείσιμο-ημ/νία	Όγκος	Αξία Συναλλαγών	Τελευταία εντολή Αγορ./ Πώλ. Ημερομηνία
--------------------------	------------	-------------------	---------------------------	--------------------	----------------	----------	------------------	----------------	-------------	-----------------------------------	------------	-----------	-------------	------------------------	-------	-----------------	---

Σημειώσεις Ομολόγων Ελλ. Δημοσίου

Ο Όγκος Συναλλαγών υπολογίζεται ως (Τεμάχια) * (Ονομαστική Τιμή). Η Αξία Συναλλαγών υπολογίζεται ως (Τεμάχια) * (Ονομαστική Τιμή) * (Τιμή %) + (Δεδουλευμένοι Τόκοι)

Η Αξία του τρέχοντος τοκομεριδίου για τις εκδόσεις Ονομαστικής Αξίας 0,01 ευρώ, αναφέρεται σε Ονομαστική Αξία 100 ευρώ.

FLR (= Floating Interest Rate) Ομόλογο Μεταβλητού Επιτοκίου.

[1] - Η Ημερομηνία Λήξης της τοκοφόρου περιόδου και η Ημερομηνία Πληρωμής του τοκομεριδίου.

Έντοκα Γραμμάτια & Zero Coupon Ομόλογα Ελληνικού Δημοσίου

Ημερ/νία	Διάρκειας 13 εβδομάδων									Διάρκειας 26 εβδομάδων									Διάρκειας 52 εβδομάδων								
	Ημερ/νία Λήξης	Αρχικό Επιτόκιο	Πλήθος Εισηγμένων	Ονομική αξία	Τιμή έκδοσης	Τελευταία Τιμή	Συναλλαγή Ημερομηνία	Όγκος Συναλλαγών	Σημ.	Ημερ/νία Λήξης	Αρχικό Επιτόκιο	Πλήθος Εισηγμένων	Ονομ/κή αξία	Τιμή έκδοσης	Τελευταία Τιμή	Συναλλαγή Ημερομηνία	Όγκος Συναλλαγών	Σημ.	Ημερ/νία Λήξης	Αρχικό Επιτόκιο	Πλήθος Εισηγμένων	Ονομ/κή αξία	Τιμή έκδοσης	Τελευταία Τιμή	Συναλλαγή Ημερομηνία	Όγκος Συναλλαγών	Σημ.
14/09/2018	---	---	---	---	---	---	---	---	---	---	---	---	---	---	---	---	---	---	13/09/2019	1.09	1,000,000	1,000.00	989.10	---	---	---	---
14/12/2018	---	---	---	---	---	---	---	---	---	---	---	---	---	---	---	---	---	---	13/12/2019	1.09	1,000,000	1,000.00	989.10	---	---	---	---
15/03/2019	---	---	---	---	---	---	---	---	---	---	---	---	---	---	---	---	---	---	13/03/2020	0.95	1,000,000	1,000.00	990.50	---	---	---	---
14/06/2019	---	---	---	---	---	---	---	---	---	---	---	---	---	---	---	---	---	---	12/06/2020	0.47	1,000,000	1,000.00	995.30	---	---	---	---

Ομόλογα σε Κυκλοφορία	Νόμισμα / Ελάχιστη διαπραγ.	Ημερομηνία Πληρ.	Αξία τρέχοντος τοκομεριδίου	Σημείωση	Τοκομερίδιο	Μονάδα διαπραγ/σης	Ημερ/νία Έκδοσης	Διάρκεια (έτη)	Σημερινό επιτόκιο	Υ.Δ.Τ σε	Ομόλογα	Τελευταία τιμή προηγ.	Τελευτ. Τιμή	Εκφ. τοις μετρητοίς (€)	Συναλλαγές σε τμχ	Ελάχιστο ζωής	Μέγιστο ζωής		
0	GBP / 10	01/12	0.25	---	62	1	01/12/1928	100	2.5	360	Ε.Κ.Τ.Ε.	---	---	---	---	---	---		
103,746	GBP / 10	01/12	0.25	---	60	1	01/12/1930	98	2.5	360	Ε.Κ.Τ.Ε. σειρά	2.27	05/02/1996	2.27	Π	05/02/1996	---	2.27	2.27

Νομικών Προσώπων και Εταιρειών σε Συνάλλαγμα και Ευρο

Σημειώσεις Ομολόγων Ελλ. Δημοσίου

Υ.Δ.Τ: Υπολογισμός Δεδουλευμένων Τόκων.

FLR (= Floating Interest Rate) Ομόλογο Μεταβλητού Επιτοκίου.

Η ελάχιστη διαπραγματεύσιμη Ονομαστική Αξία για όλους τους Άυλους Τίτλους του Δημοσίου είναι τα 100 Ευρώ. (μπαρ-0)

Πίνακας Μελών Χρηματιστηρίου Αθηνών και Μελών ΕΤ.ΕΚ.

Επωνυμία	Διεύθυνση	Τηλέφωνο	Φαξ	Αγορά Μετοχών			Αγορά Παραγώγων		Μέλη ΕΤ.ΕΚ.	
				Μέλος Αγοράς	Μέλος εξ Αποστάσεως	Ειδικός Διαπρήτης	Διαπρήτης	Ειδικός Διαπρήτης	Γενικό Εκκαθιστικό	Άμεσο Εκκαθιστικό
ALPHA ΤΡΑΠΕΖΑ Α.Ε.									a	
ΛΕΩΦ. ΑΘΗΝΩΝ 103, ΑΘΗΝΑ				+30 2103436820		210-3436270				
ΣΤΑΔΙΟΥ 40, ΑΘΗΝΑ				(210)-3260000		(210)-3264116				
				(210)-3265546		(210)-3265811				
ARGUS STOCKBROKERS LTD					a		a			
ΛΕΩΦΟΡΟΣ ΔΗΜΟΣΘΕΝΗ ΣΕΒΕΡΗ 25, ΛΕΥΚΩΣΙΑ ΚΥΠΡΟΥ				+357 22717000		0035722717070				
ATLANTIC SECURITIES LTD					a					
ΠΡΟΔΡΟΜΟΥ 37, ΛΕΥΚΩΣΙΑ ΚΥΠΡΟΥ				+357 22445400		00357 22661914				
ΑΧΟΝ ΧΡΗΜΑΤΙΣΤΗΡΙΑΚΗ Α.Ε.Π.Ε.Υ.					a		a			
ΣΤΑΔΙΟΥ 48, ΑΘΗΝΑ				+30 2103363800		210-3243903				
ΒΕΤΑ ΧΡΗΜΑΤΙΣΤΗΡΙΑΚΗ Α.Ε.Π.Ε.Υ.					a		a			a
Λ.ΑΛΕΞΑΝΔΡΑΣ & ΒΡΑΪΛΑ 29, ΑΘΗΝΑ				+30 2106478900		210-6410139				
BNP PARIBAS SECURITIES SERVICES									a	
ΛΑΜΨΑΚΟΥ 2, ΑΘΗΝΑ				+30 2107468500		210-7468579-581				
CAPITAL ΑΧΕΠΕΥ					a		a			
ΜΗΤΡΟΠΟΛΕΩΣ 58, ΑΘΗΝΑ				+30 2103369700		+30 210 3369820				
CFS ΧΡΗΜΑΤΙΣΤΗΡΙΑΚΗ Α.Ε.Π.Ε.Υ.					a					
ΠΑΠΑΡΡΗΓΟΠΟΥΛΟΥ 3, ΑΘΗΝΑ				+30 2103360800		+30 210-3360980				
CITIGROUP GLOBAL MARKETS EUROPE AG					a	a				
REUTERWEG 16, ΦΡΑΚΝΦΟΥΡΤΗ										
CITIGROUP GLOBAL MARKETS LIMITED					a	a				
CITIGROUP CENTER, CANADA SQ., CANARY WHARF 1, LONDON				+44 02079864000						
CREDIT SUISSE SECURITIES (EUROPE) LIMITED					a	a				
CABOT SQUARE 1, LONDON				+44 2078888888						
DEUTSCHE BANK AG						a				
GREAT WINCHESTER STREET 1, LONDON				+44 20 754 54209		00441133361437				
EUROBANK EQUITIES Α.Ε.Π.Ε.Υ.					a		a	a		a
ΦΙΛΕΛΛΗΝΩΝ 10 & ΞΕΝΟΦΩΝΤΟΣ 13, ΑΘΗΝΑ				+30 2103720000		210-3720001				
EUROCORP Α.Ε.Π.Ε.Υ.					a		a			a
ΠΛ.ΦΙΛΙΚΗΣ ΕΤΑΙΡΕΙΑΣ 14, ΑΘΗΝΑ				+30 2107263500		2107263666				
EUROTRUST ΧΡΗΜΑΤΙΣΤΗΡΙΑΚΗ Α.Ε.Π.Ε.Υ.					a					
ΣΕΒΑΣΤΟΥΠΟΛΕΩΣ 113, ΑΘΗΝΑ				+30 2103363100		+30 210-3238334				
EUROXX ΧΡΗΜΑΤΙΣΤΗΡΙΑΚΗ Α.Ε.Π.Ε.Υ.					a		a	a		a
ΠΑΛΑΙΟΛΟΓΟΥ 7, ΧΑΛΑΝΔΡΙ				(210)-6879400		(210)-6879401				
ΠΑΛΑΙΟΛΟΓΟΥ 7, ΧΑΛΑΝΔΡΙ				+30 2106879400		210-6879401				
GLOBAL CAPITAL SECURITIES & FINANCIAL SERVICES LTD					a	a				
ΛΕΩΦ. ΑΡΧΙΕΠΙΣΚΟΠΟΥ ΜΑΚΑΡΙΟΥ Γ, ΚΤΙΡΙΟ ALPHA HOUSE 50, ΛΕΥΚΩΣΙΑ				+357 22710710		357 22339332				
HSBC FRANCE									a	
Λ. ΜΕΣΟΓΕΙΩΝ 109-111, ΑΘΗΝΑ				+30 2106960000		210-6929336				
INDEX ΧΡΗΜΑΤΙΣΤΗΡΙΑΚΗ Α.Ε.Π.Ε.Υ.					a					
ΔΡΑΓΑΤΣΑΝΙΟΥ 6, ΑΘΗΝΑ				+30 2103213920		+30 210-3213216				
LAIKI FINANCIAL SERVICES LTD						a				
ΛΕΩΦ. ΒΥΡΩΝΟΣ 26, ΛΕΥΚΩΣΙΑ ΚΥΠΡΟΥ				357 22367367		357 22718567				
MEGA EQUITY SECURITIES & FINANCIAL SERVICES PUBLIC LTD					a	a		a		
ΛΕΩΦ. ΓΡΙΒΑ ΔΙΓΕΝΗ 42-44, ΛΕΥΚΩΣΙΑ ΚΥΠΡΟΥ				+357 22711711		357 22711811				
MERIT ΧΡΗΜΑΤΙΣΤΗΡΙΑΚΗ Α.Ε.Π.Ε.Υ.					a		a			a
ΣΟΦΟΚΛΕΟΥΣ 5, ΑΘΗΝΑ				+30 2141008800		210-3671830				
MERRILL LYNCH INTERNATIONAL					a	a				
KING EDWARD STREET 2, LONDON				+44 20276281000						
NUNTIUS ΧΡΗΜΑΤΙΣΤΗΡΙΑΚΗ Α.Ε.Π.Ε.Υ.					a					
ΔΡΑΓΑΤΣΑΝΙΟΥ 6, ΑΘΗΝΑ				+30 2103350599		+30210-3254846				
ONE PLUS CAPITAL LIMITED					a	a				
75 PRODRΟΜΟΥ AVENUE, ONEWORLD PARKVIEW HOUSE, 3RD FLOOR 30722873760										
PROCHOICE CHRIMATISTIRIAKI LTD					a	a				
ΣΠΥΡΟΥ ΚΥΠΡΙΑΝΟΥ 57, ΛΕΥΚΩΣΙΑ ΚΥΠΡΟΥ				+357-24-661192		+357-24-662464				
SHARELINK SECURITIES & FINANCIAL SERVICES LTD					a	a		a		
ΘΕΟΤΟΚΗ ΜΕΓΑΡΟ ΕΛΛΗΝΑ 6, ΛΕΥΚΩΣΙΑ ΚΥΠΡΟΥ				+357 22554200		+357 22750852				
SOCIETE GENERALE S.A.					a	a		a		
17 COURS VALMY 92987 PUTEAUX - LA DEFENSE, ΠΑΡΙΣΙ				+33 157290504		+33142138697				
SOLIDUS SECURITIES Α.Ε.Π.Ε.Υ.					a		a			a
ΛΟΥΙΖΗΣ ΡΙΑΝΚΟΥΡ 64, ΑΘΗΝΑ				+30 2106900600		210-6985421				
THE CYPRUS INVESTMENT & SECURITIES CORPORATION LTD					a	a				
ΛΕΩΦ. ΛΕΜΕΣΟΥ 154, ΛΕΥΚΩΣΙΑ ΚΥΠΡΟΥ				+357 22121700		357 22338800				

Πίνακας Μελών Χρηματιστηρίου Αθηνών και Μελών ΕΤ.ΕΚ.

Επωνυμία			Αγορά Μετοχών			Αγορά Παραγώγων		Μέλη ΕΤ.ΕΚ.	
Διεύθυνση	Τηλέφωνο	Φαξ	Μέλος Αγοράς	Μέλος εξ Αποστάσεως	Ειδικός Διαπρήτης	Διαπρήτης	Ειδικός Διαπρήτης	Γενικό Εκκαθιστικό	Άμεσο Εκκαθιστικό
UBS LIMITED				a					
FINSBURY AVENUE 1 , LONDON									
Α. ΣΑΡΡΗΣ ΧΡΗΜΑΤΙΣΤΗΡΙΑΚΗ Α.Ε.Π.Ε.Υ.			a						
ΔΡΑΓΑΤΣΑΝΙΟΥ 6, ΑΘΗΝΑ			+30 2103367700		210-3312324				
ΑΛΦΑ FINANCE ΔΕΠΕΥ			a		a	a			a
ΜΕΡΛΙΝ 5, ΑΘΗΝΑ			+30 2103677400		210-33311193				
Γ. Α. ΠΕΡΒΑΝΑΣ ΧΡΗΜΑΤΙΣΤΗΡΙΑΚΗ Α.Ε.Π.Ε.Υ.			a						
ΣΟΦΟΚΛΕΟΥΣ 7-9, ΑΘΗΝΑ			+30 2103727200		210-3210-291				
ΔΥΝΑΜΙΚΗ ΧΡΗΜΑΤΙΣΤΗΡΙΑΚΗ Α.Ε.Π.Ε.Υ			a			a			a
ΛΕΩΦ.ΣΥΓΓΡΟΥ 223 & ΤΡΑΛΛΕΩΝ 2 , ΝΕΑ ΣΜΥΡΝΗ			+30 2103677700		210-3677777				
ΕΘΝΙΚΗ ΤΡΑΠΕΖΑ ΤΗΣ ΕΛΛΑΔΟΣ Α.Ε.			a		a	a		a	
ΑΚΑΔΗΜΙΑΣ 68, ΑΘΗΝΑ			(210)-3328817		(210)-3328678				
ΑΙΟΛΟΥ 86, ΑΘΗΝΑ			(210)-3341000		(210)-3228187				
ΕΘΝΙΚΗ ΧΡΗΜΑΤΙΣΤΗΡΙΑΚΗ Α.Ε.Π.Ε.Υ.			a		a	a	a		
ΛΕΩΦ. ΚΗΦΙΣΙΑΣ , ΚΤΗΡΙΟ Α 66, ΑΘΗΝΑ			+30 2107720000		+30 210-7720002				
ΕΛΛΗΝΙΚΗ ΤΡΑΠΕΖΑ (ΕΠΕΝΔΥΣΕΙΣ) ΛΤΔ				a					
ΛΕΩΦ.ΚΥΡΙΑΚΟΥ ΜΑΤΣΗ 31 - ΤΘ 24747 , ΛΕΥΚΩΣΙΑ ΚΥΠΡΟΥ			+357 22500100		357 22500110				
ΕΛΛΗΝΟΑΜΕΡΙΚΑΝΙΚΗ ΧΡΗΜΑΤΙΣΤΗΡΙΑΚΗ Α.Ε.Π.Ε.Υ.			a		a	a			a
ΑΝΔΡΕΑ ΠΑΠΑΝΔΡΕΟΥ 27, ΑΘΗΝΑ			+30 2103311100		+30 210-3215968				
ΕΠΕΝΔΥΤΙΚΗ ΤΡΑΠΕΖΑ ΕΛΛΑΔΟΣ Α.Ε			a		a	a	a	a	
ΑΙΓΙΛΕΙΑΣ & ΠΑΡΑΔΕΙΣΟΥ 32 , ΜΑΡΟΥΣΙ			+30 2108173111		+30 210-6896325				
Ι. Χ. ΜΑΥΡΙΚΗΣ ΧΡΗΜΑΤΙΣΤΗΡΙΑΚΗ Α.Ε.Π.Ε.Υ.			a						
ΣΟΦΟΚΛΕΟΥΣ 5, ΑΘΗΝΑ			+30 2103216730		210-3217767				
ΚΑΠΠΑ ΧΡΗΜΑΤΙΣΤΗΡΙΑΚΗ Α.Ε.Π.Ε.Υ.			a			a			
ΒΑΛΛΑΩΡΙΤΟΥ 15, ΑΘΗΝΑ			+30 2103678600		+30 210-3641002				
ΚΑΡΑΜΑΝΩΦ ΧΡΗΜΑΤΙΣΤΗΡΙΑΚΗ Α.Ε.Π.Ε.Υ.			a			a			
ΠΛ. ΑΓΙΩΝ ΘΕΟΔΩΡΩΝ 2, ΑΘΗΝΑ			+30 2103212947		+30 210-3217088				
ΚΥΚΛΟΣ ΧΡΗΜΑΤΙΣΤΗΡΙΑΚΗ Α.Ε.Π.Ε.Υ.			a			a			a
ΠΑΝΕΠΙΣΤΗΜΙΟΥ 39, ΑΘΗΝΑ			+30 2103364300		+30 210-3239122				
ΛΕΩΝ ΔΕΠΟΛΑΣ ΧΡΗΜΑΤΙΣΤΗΡΙΑΚΗ Α.Ε.Π.Ε.Υ.			a		a	a			
ΧΡ. ΛΑΔΑ 1, ΑΘΗΝΑ			+30 2103213276		+30 210-3211618				
Ν. ΧΡΥΣΟΧΟΙΔΗΣ ΧΡΗΜΑΤΙΣΤΗΡΙΑΚΗ Α.Ε.Π.Ε.Υ.			a			a			a
ΣΟΦΟΚΛΕΟΥΣ 7-9, ΑΘΗΝΑ			+30 2103213913		+30 210-3216115				
ΠΑΝΤΕΛΑΚΗΣ ΧΡΗΜΑΤΙΣΤΗΡΙΑΚΗ Α.Ε.Π.Ε.Υ			a		a	a	a		
ΕΘΝΙΚΗΣ ΑΝΤΙΣΤΑΣΕΩΣ Β 57, ΧΑΛΑΝΔΡΙ			+30 2106965000		210-6929550				
ΠΕΙΡΑΙΩΣ Α.Ε.Π.Ε.Υ.			a		a	a	a		a
ΣΤΑΔΙΟΥ 10, ΑΘΗΝΑ			+30 2103354100		210-3354170				
ΠΗΓΑΣΟΣ ΧΡΗΜΑΤΙΣΤΗΡΙΑΚΗ Α.Ε.Π.Ε.Υ.			a			a			
ΒΑΛΛΑΩΡΙΤΟΥ & ΑΜΕΡΙΚΗΣ 17 , ΑΘΗΝΑ			+30 2103670700		+30 210-3670760				
ΣΤ. ΕΜ. ΛΑΥΡΕΝΤΑΚΗΣ ΧΡΗΜΑΤΙΣΤΗΡΙΑΚΗ Α.Ε.Π.Ε.Υ.			a			a			
ΣΟΦΟΚΛΕΟΥΣ 7-9, ΑΘΗΝΑ			+30 2103213336		+30 210-3246572				
ΤΡΑΠΕΖΑ EUROBANK ERGASIAS A.E.								a	
ΟΘΩΝΟΣ 8, ΑΘΗΝΑ			(210)-3337969		(210)-3245916				
			(210)-3337000		(210)-3233866				
ΟΘΩΝΟΣ 8, ΑΘΗΝΑ			+30 2103337000		210-3245916				
ΤΡΑΠΕΖΑ ΠΕΙΡΑΙΩΣ Α.Ε.			a			a		a	
ΑΜΕΡΙΚΗΣ 4, ΑΘΗΝΑ			(210)-3335000		(210)-3335079				
			(210)-3335918		(210)-3254207				
ΑΜΕΡΙΚΗΣ 4, ΑΘΗΝΑ			+30 2103335000		210-3335079				

Πίνακας Μετοχών Υπό Ειδική Διαπραγμάτευση

Χρέογραφο	Κατηγορία Διαπραγμάτευσης
Ειδικός Διαπραγματευτής	Εναρξη Ειδικής Διαπραγμάτευσης
ΚΑΝΑΚΗΣ Σ. (ΚΟ)	Κατάσταση σε Αναστολή
ΒΕΤΑ ΧΡΗΜΑΤΙΣΤΗΡΙΑΚΗ Α.Ε.Π.Ε.Υ.	01/10/2013
A.S. COMPANY (ΚΟ)	Κύρια Αγορά
EUROBANK EQUITIES Α.Ε.Π.Ε.Υ.	01/04/2019
ALPHA BANK (ΚΟ)	Κύρια Αγορά
EUROBANK EQUITIES Α.Ε.Π.Ε.Υ.	24/10/2012
MERIT ΧΡΗΜΑΤΙΣΤΗΡΙΑΚΗ Α.Ε.Π.Ε.Υ.	03/09/2013
ΑΛΦΑ FINANCE ΑΕΠΕΥ	29/02/2016
ΕΘΝΙΚΗ ΧΡΗΜΑΤΙΣΤΗΡΙΑΚΗ Α.Ε.Π.Ε.Υ.	15/01/2013
ΕΛΛΗΝΟΑΜΕΡΙΚΑΝΙΚΗ ΧΡΗΜΑΤΙΣΤΗΡΙΑΚΗ Α.Ε.Π.Ε.Υ.	06/02/2019
ΛΕΩΝ ΔΕΠΟΛΑΣ ΧΡΗΜΑΤΙΣΤΗΡΙΑΚΗ Α.Ε.Π.Ε.Υ.	04/01/2016
ΠΕΙΡΑΙΩΣ Α.Ε.Π.Ε.Υ.	28/05/2013
ΑΤΤΙΚΑ ΣΥΜΜΕΤΟΧΩΝ (ΚΟ)	Κύρια Αγορά
ΕΛΛΗΝΟΑΜΕΡΙΚΑΝΙΚΗ ΧΡΗΜΑΤΙΣΤΗΡΙΑΚΗ Α.Ε.Π.Ε.Υ.	28/12/2017
ΑΤΤΙΚΑ BANK Α.Τ.Ε. (ΚΟ)	Κύρια Αγορά
EUROXX ΧΡΗΜΑΤΙΣΤΗΡΙΑΚΗ Α.Ε.Π.Ε.Υ.	22/01/2016
ΠΕΙΡΑΙΩΣ Α.Ε.Π.Ε.Υ.	20/09/2017
AUTOHELLAS (ΚΟ)	Κύρια Αγορά
EUROXX ΧΡΗΜΑΤΙΣΤΗΡΙΑΚΗ Α.Ε.Π.Ε.Υ.	02/07/2018
ΑΛΦΑ FINANCE ΑΕΠΕΥ	01/07/2019
BRIQ PROPERTIES (ΚΟ)	Κύρια Αγορά
EUROBANK EQUITIES Α.Ε.Π.Ε.Υ.	09/01/2019
BYTE COMPUTER (ΚΟ)	Κύρια Αγορά
MERIT ΧΡΗΜΑΤΙΣΤΗΡΙΑΚΗ Α.Ε.Π.Ε.Υ.	04/08/2013
CENERGY HOLDINGS (ΚΑ)	Κύρια Αγορά
EUROBANK EQUITIES Α.Ε.Π.Ε.Υ.	02/01/2017
ΑΛΦΑ FINANCE ΑΕΠΕΥ	02/01/2017
CNL CAPITAL (ΚΟ)	Κύρια Αγορά
MERIT ΧΡΗΜΑΤΙΣΤΗΡΙΑΚΗ Α.Ε.Π.Ε.Υ.	01/10/2018
COCA-COLA HBC AG (ΚΟ)	Κύρια Αγορά
EUROBANK EQUITIES Α.Ε.Π.Ε.Υ.	23/10/2013
ΕΘΝΙΚΗ ΧΡΗΜΑΤΙΣΤΗΡΙΑΚΗ Α.Ε.Π.Ε.Υ.	29/04/2013
ΠΕΙΡΑΙΩΣ Α.Ε.Π.Ε.Υ.	04/05/2015
FOURLIS ΣΥΜΜΕΤΟΧΩΝ (ΚΟ)	Κύρια Αγορά
EUROBANK EQUITIES Α.Ε.Π.Ε.Υ.	01/12/2016
EUROXX ΧΡΗΜΑΤΙΣΤΗΡΙΑΚΗ Α.Ε.Π.Ε.Υ.	01/12/2016
ΠΕΙΡΑΙΩΣ Α.Ε.Π.Ε.Υ.	06/03/2017
INTERCONTINENTAL (ΚΟ)	Κύρια Αγορά
ΛΕΩΝ ΔΕΠΟΛΑΣ ΧΡΗΜΑΤΙΣΤΗΡΙΑΚΗ Α.Ε.Π.Ε.Υ.	03/06/2019
INTRACOM HOLDINGS (ΚΟ)	Κύρια Αγορά
ΛΕΩΝ ΔΕΠΟΛΑΣ ΧΡΗΜΑΤΙΣΤΗΡΙΑΚΗ Α.Ε.Π.Ε.Υ.	08/10/2018
JUMBO (ΚΟ)	Κύρια Αγορά
MERIT ΧΡΗΜΑΤΙΣΤΗΡΙΑΚΗ Α.Ε.Π.Ε.Υ.	06/11/2017
ΠΕΙΡΑΙΩΣ Α.Ε.Π.Ε.Υ.	06/03/2017
LAMDA DEVELOPMENT (ΚΟ)	Κύρια Αγορά
EUROBANK EQUITIES Α.Ε.Π.Ε.Υ.	08/12/2014
ΠΑΝΤΕΛΑΚΗΣ ΧΡΗΜΑΤΙΣΤΗΡΙΑΚΗ Α.Ε.Π.Ε.Υ.	06/11/2017
ΠΕΙΡΑΙΩΣ Α.Ε.Π.Ε.Υ.	29/06/2017
MARFIN INVESTMENT GROUP (ΚΟ)	Κύρια Αγορά
ΠΕΙΡΑΙΩΣ Α.Ε.Π.Ε.Υ.	02/02/2013
MLS ΠΛΗΡΟΦΟΡΙΚΗ (ΚΟ)	Κύρια Αγορά
ΕΛΛΗΝΟΑΜΕΡΙΚΑΝΙΚΗ ΧΡΗΜΑΤΙΣΤΗΡΙΑΚΗ Α.Ε.Π.Ε.Υ.	07/12/2015
ΠΕΙΡΑΙΩΣ Α.Ε.Π.Ε.Υ.	01/08/2019
PROFILE (ΚΟ)	Κύρια Αγορά
ΠΑΝΤΕΛΑΚΗΣ ΧΡΗΜΑΤΙΣΤΗΡΙΑΚΗ Α.Ε.Π.Ε.Υ.	01/07/2019
QUALITY & RELIABILITY (ΚΟ)	Κύρια Αγορά
ΒΕΤΑ ΧΡΗΜΑΤΙΣΤΗΡΙΑΚΗ Α.Ε.Π.Ε.Υ.	20/08/2014
QUEST ΣΥΜΜΕΤΟΧΩΝ (ΚΟ)	Κύρια Αγορά
ΒΕΤΑ ΧΡΗΜΑΤΙΣΤΗΡΙΑΚΗ Α.Ε.Π.Ε.Υ.	26/03/2018
EUROBANK EQUITIES Α.Ε.Π.Ε.Υ.	28/01/2019
VIOHALCO SA/NV (ΚΑ)	Κύρια Αγορά
EUROBANK EQUITIES Α.Ε.Π.Ε.Υ.	01/01/2017
MERIT ΧΡΗΜΑΤΙΣΤΗΡΙΑΚΗ Α.Ε.Π.Ε.Υ.	17/03/2014
ΑΛΦΑ FINANCE ΑΕΠΕΥ	17/02/2014
ΑΒΑΞ Α.Ε. (ΚΟ)	Κύρια Αγορά
EUROBANK EQUITIES Α.Ε.Π.Ε.Υ.	14/12/2015
ΑΔΜΗΕ ΣΥΜΜΕΤΟΧΩΝ Α.Ε. (ΚΟ)	Κύρια Αγορά
ΠΕΙΡΑΙΩΣ Α.Ε.Π.Ε.Υ.	29/06/2017

Πίνακας Μετοχών Υπό Ειδική Διαπραγμάτευση

Χρεόγραφο	Κατηγορία Διαπραγμάτευσης
Ειδικός Διαπραγματευτής	Εναρξη Ειδικής Διαπραγμάτευσης
ΑΛΟΥΜΥΛ (ΚΟ)	Κύρια Αγορά
ΒΕΤΑ ΧΡΗΜΑΤΙΣΤΗΡΙΑΚΗ Α.Ε.Π.Ε.Υ.	18/07/2013
ΓΕΚ ΤΕΡΝΑ (ΚΟ)	Κύρια Αγορά
ΕΛΛΗΝΟΑΜΕΡΙΚΑΝΙΚΗ ΧΡΗΜΑΤΙΣΤΗΡΙΑΚΗ Α.Ε.Π.Ε.Υ.	07/09/2015
ΠΕΙΡΑΙΩΣ Α.Ε.Π.Ε.Υ.	29/08/2019
ΔΕΗ (ΚΟ)	Κύρια Αγορά
EUROBANK EQUITIES Α.Ε.Π.Ε.Υ.	23/10/2012
MERIT ΧΡΗΜΑΤΙΣΤΗΡΙΑΚΗ Α.Ε.Π.Ε.Υ.	06/11/2017
ΑΛΦΑ FINANCE ΑΕΠΕΥ	23/07/2018
ΑΛΦΑ FINANCE ΑΕΠΕΥ	08/01/2013
ΕΘΝΙΚΗ ΧΡΗΜΑΤΙΣΤΗΡΙΑΚΗ Α.Ε.Π.Ε.Υ.	26/03/2013
ΠΕΙΡΑΙΩΣ Α.Ε.Π.Ε.Υ.	28/09/2013
ΕΘΝΙΚΗ ΤΡΑΠΕΖΑ (ΚΟ)	Κύρια Αγορά
EUROBANK EQUITIES Α.Ε.Π.Ε.Υ.	24/10/2012
MERIT ΧΡΗΜΑΤΙΣΤΗΡΙΑΚΗ Α.Ε.Π.Ε.Υ.	03/09/2013
ΑΛΦΑ FINANCE ΑΕΠΕΥ	08/01/2013
ΕΘΝΙΚΗ ΧΡΗΜΑΤΙΣΤΗΡΙΑΚΗ Α.Ε.Π.Ε.Υ.	28/02/2013
ΕΛΛΗΝΟΑΜΕΡΙΚΑΝΙΚΗ ΧΡΗΜΑΤΙΣΤΗΡΙΑΚΗ Α.Ε.Π.Ε.Υ.	25/07/2014
ΛΕΩΝ ΔΕΠΟΛΑΣ ΧΡΗΜΑΤΙΣΤΗΡΙΑΚΗ Α.Ε.Π.Ε.Υ.	20/04/2015
ΠΕΙΡΑΙΩΣ Α.Ε.Π.Ε.Υ.	08/09/2013
ΕΚΤΕΡ (ΚΟ)	Κύρια Αγορά
EUROBANK EQUITIES Α.Ε.Π.Ε.Υ.	16/10/2017
ΛΕΩΝ ΔΕΠΟΛΑΣ ΧΡΗΜΑΤΙΣΤΗΡΙΑΚΗ Α.Ε.Π.Ε.Υ.	21/05/2018
ΕΛΑΣΤΡΟΝ (ΚΟ)	Κύρια Αγορά
ΛΕΩΝ ΔΕΠΟΛΑΣ ΧΡΗΜΑΤΙΣΤΗΡΙΑΚΗ Α.Ε.Π.Ε.Υ.	20/02/2017
ΕΛΒΑΛΧΑΛΚΟΡ (ΚΑ)	Κύρια Αγορά
EUROBANK EQUITIES Α.Ε.Π.Ε.Υ.	07/05/2018
ΑΛΦΑ FINANCE ΑΕΠΕΥ	07/05/2018
ΕΛΛΑΚΤΩΡ (ΚΟ)	Κύρια Αγορά
EUROXX ΧΡΗΜΑΤΙΣΤΗΡΙΑΚΗ Α.Ε.Π.Ε.Υ.	24/09/2018
ΑΛΦΑ FINANCE ΑΕΠΕΥ	14/03/2019
ΕΘΝΙΚΗ ΧΡΗΜΑΤΙΣΤΗΡΙΑΚΗ Α.Ε.Π.Ε.Υ.	25/06/2013
ΕΛΛΗΝΟΑΜΕΡΙΚΑΝΙΚΗ ΧΡΗΜΑΤΙΣΤΗΡΙΑΚΗ Α.Ε.Π.Ε.Υ.	14/01/2019
ΠΕΙΡΑΙΩΣ Α.Ε.Π.Ε.Υ.	22/10/2018
ΕΛΛΗΝ. ΧΡΗΜΑΤΙΣΤΗΡΙΑ-Χ.Α. (ΚΟ)	Κύρια Αγορά
ΕΘΝΙΚΗ ΧΡΗΜΑΤΙΣΤΗΡΙΑΚΗ Α.Ε.Π.Ε.Υ.	25/06/2013
ΠΕΙΡΑΙΩΣ Α.Ε.Π.Ε.Υ.	04/05/2015
ΕΛΛΗΝΙΚΑ ΠΕΤΡΕΛΑΙΑ (ΚΟ)	Κύρια Αγορά
ΕΛΛΗΝΟΑΜΕΡΙΚΑΝΙΚΗ ΧΡΗΜΑΤΙΣΤΗΡΙΑΚΗ Α.Ε.Π.Ε.Υ.	14/09/2015
ΠΕΙΡΑΙΩΣ Α.Ε.Π.Ε.Υ.	20/03/2017
ΕΛΤΟΝ (ΚΟ)	Κύρια Αγορά
ΒΕΤΑ ΧΡΗΜΑΤΙΣΤΗΡΙΑΚΗ Α.Ε.Π.Ε.Υ.	03/09/2013
ΛΕΩΝ ΔΕΠΟΛΑΣ ΧΡΗΜΑΤΙΣΤΗΡΙΑΚΗ Α.Ε.Π.Ε.Υ.	01/04/2019
ΕΥΔΑΠ (ΚΟ)	Κύρια Αγορά
EUROBANK EQUITIES Α.Ε.Π.Ε.Υ.	10/06/2019
ΕΥΡΩΠΑΪΚΗ ΠΙΣΤΗ (ΚΟ)	Κύρια Αγορά
EUROBANK EQUITIES Α.Ε.Π.Ε.Υ.	08/07/2019
ΠΑΝΤΕΛΑΚΗΣ ΧΡΗΜΑΤΙΣΤΗΡΙΑΚΗ Α.Ε.Π.Ε.Υ.	15/07/2019
ΙΚΤΙΝΟΣ ΕΛΛΑΣ (ΚΟ)	Κύρια Αγορά
EUROBANK EQUITIES Α.Ε.Π.Ε.Υ.	25/02/2019
ΑΛΦΑ FINANCE ΑΕΠΕΥ	01/04/2019
ΕΘΝΙΚΗ ΧΡΗΜΑΤΙΣΤΗΡΙΑΚΗ Α.Ε.Π.Ε.Υ.	24/07/2019
ΙΝΤΡΑΛΟΤ (ΚΟ)	Κύρια Αγορά
EUROBANK EQUITIES Α.Ε.Π.Ε.Υ.	18/12/2017
EUROXX ΧΡΗΜΑΤΙΣΤΗΡΙΑΚΗ Α.Ε.Π.Ε.Υ.	12/06/2017
ΕΛΛΗΝΟΑΜΕΡΙΚΑΝΙΚΗ ΧΡΗΜΑΤΙΣΤΗΡΙΑΚΗ Α.Ε.Π.Ε.Υ.	30/05/2018
ΠΑΝΤΕΛΑΚΗΣ ΧΡΗΜΑΤΙΣΤΗΡΙΑΚΗ Α.Ε.Π.Ε.Υ.	07/05/2018
ΠΕΙΡΑΙΩΣ Α.Ε.Π.Ε.Υ.	28/09/2013
ΚΛΟΥΚΙΝΑΣ - ΛΑΠΠΑΣ (ΚΟ)	Κύρια Αγορά
ΒΕΤΑ ΧΡΗΜΑΤΙΣΤΗΡΙΑΚΗ Α.Ε.Π.Ε.Υ.	22/09/2014
ΚΡΙ - ΚΡΙ (ΚΟ)	Κύρια Αγορά
EUROBANK EQUITIES Α.Ε.Π.Ε.Υ.	07/05/2018
ΛΕΩΝ ΔΕΠΟΛΑΣ ΧΡΗΜΑΤΙΣΤΗΡΙΑΚΗ Α.Ε.Π.Ε.Υ.	16/01/2017
ΛΑΜΨΑ (ΚΟ)	Κύρια Αγορά
ΛΕΩΝ ΔΕΠΟΛΑΣ ΧΡΗΜΑΤΙΣΤΗΡΙΑΚΗ Α.Ε.Π.Ε.Υ.	16/01/2017

Πίνακας Μετοχών Υπό Ειδική Διαπραγμάτευση

Χρεόγραφο	Κατηγορία Διαπραγμάτευσης
Ειδικός Διαπραγματευτής	Έναρξη Ειδικής Διαπραγμάτευσης
ΜΟΤΟΡ ΟΙΛ (ΚΟ)	Κύρια Αγορά
MERIT ΧΡΗΜΑΤΙΣΤΗΡΙΑΚΗ Α.Ε.Π.Ε.Υ.	25/02/2019
ΕΘΝΙΚΗ ΧΡΗΜΑΤΙΣΤΗΡΙΑΚΗ Α.Ε.Π.Ε.Υ.	17/02/2014
ΕΛΛΗΝΟΑΜΕΡΙΚΑΝΙΚΗ ΧΡΗΜΑΤΙΣΤΗΡΙΑΚΗ Α.Ε.Π.Ε.Υ.	01/09/2014
ΛΕΩΝ ΔΕΠΟΛΑΣ ΧΡΗΜΑΤΙΣΤΗΡΙΑΚΗ Α.Ε.Π.Ε.Υ.	01/04/2019
ΠΕΙΡΑΙΩΣ Α.Ε.Π.Ε.Υ.	04/05/2015
ΜΥΤΙΛΗΝΑΙΟΣ (ΚΟ)	Κύρια Αγορά
EUROBANK EQUITIES Α.Ε.Π.Ε.Υ.	20/09/2017
MERIT ΧΡΗΜΑΤΙΣΤΗΡΙΑΚΗ Α.Ε.Π.Ε.Υ.	25/02/2019
ΑΛΦΑ FINANCE ΑΕΠΕΥ	15/04/2019
ΕΘΝΙΚΗ ΧΡΗΜΑΤΙΣΤΗΡΙΑΚΗ Α.Ε.Π.Ε.Υ.	25/06/2013
ΠΕΙΡΑΙΩΣ Α.Ε.Π.Ε.Υ.	04/05/2015
ΟΛΠ (ΚΟ)	Κύρια Αγορά
EUROBANK EQUITIES Α.Ε.Π.Ε.Υ.	06/02/2019
ΟΠΑΠ (ΚΟ)	Κύρια Αγορά
EUROBANK EQUITIES Α.Ε.Π.Ε.Υ.	24/10/2012
MERIT ΧΡΗΜΑΤΙΣΤΗΡΙΑΚΗ Α.Ε.Π.Ε.Υ.	20/03/2017
ΑΛΦΑ FINANCE ΑΕΠΕΥ	08/01/2013
ΕΘΝΙΚΗ ΧΡΗΜΑΤΙΣΤΗΡΙΑΚΗ Α.Ε.Π.Ε.Υ.	15/01/2013
ΕΛΛΗΝΟΑΜΕΡΙΚΑΝΙΚΗ ΧΡΗΜΑΤΙΣΤΗΡΙΑΚΗ Α.Ε.Π.Ε.Υ.	25/07/2014
ΠΕΙΡΑΙΩΣ Α.Ε.Π.Ε.Υ.	04/05/2015
ΟΤΕ (ΚΟ)	Κύρια Αγορά
EUROBANK EQUITIES Α.Ε.Π.Ε.Υ.	24/10/2012
MERIT ΧΡΗΜΑΤΙΣΤΗΡΙΑΚΗ Α.Ε.Π.Ε.Υ.	20/03/2017
ΑΛΦΑ FINANCE ΑΕΠΕΥ	08/01/2013
ΕΘΝΙΚΗ ΧΡΗΜΑΤΙΣΤΗΡΙΑΚΗ Α.Ε.Π.Ε.Υ.	01/12/2012
ΕΛΛΗΝΟΑΜΕΡΙΚΑΝΙΚΗ ΧΡΗΜΑΤΙΣΤΗΡΙΑΚΗ Α.Ε.Π.Ε.Υ.	25/07/2014
ΛΕΩΝ ΔΕΠΟΛΑΣ ΧΡΗΜΑΤΙΣΤΗΡΙΑΚΗ Α.Ε.Π.Ε.Υ.	01/04/2019
ΠΕΙΡΑΙΩΣ Α.Ε.Π.Ε.Υ.	08/09/2013
ΠΑΠΟΥΤΣΑΝΗΣ (ΚΟ)	Κύρια Αγορά
ΒΕΤΑ ΧΡΗΜΑΤΙΣΤΗΡΙΑΚΗ Α.Ε.Π.Ε.Υ.	25/11/2013
ΑΛΦΑ FINANCE ΑΕΠΕΥ	19/11/2018
ΠΕΙΡΑΙΩΣ ΤΡΑΠΕΖΑ (ΚΟ)	Κύρια Αγορά
EUROBANK EQUITIES Α.Ε.Π.Ε.Υ.	23/10/2012
EUROXX ΧΡΗΜΑΤΙΣΤΗΡΙΑΚΗ Α.Ε.Π.Ε.Υ.	15/02/2016
MERIT ΧΡΗΜΑΤΙΣΤΗΡΙΑΚΗ Α.Ε.Π.Ε.Υ.	16/09/2013
ΑΛΦΑ FINANCE ΑΕΠΕΥ	15/04/2019
ΕΘΝΙΚΗ ΧΡΗΜΑΤΙΣΤΗΡΙΑΚΗ Α.Ε.Π.Ε.Υ.	02/06/2013
ΕΛΛΗΝΟΑΜΕΡΙΚΑΝΙΚΗ ΧΡΗΜΑΤΙΣΤΗΡΙΑΚΗ Α.Ε.Π.Ε.Υ.	14/01/2019
ΠΕΙΡΑΙΩΣ Α.Ε.Π.Ε.Υ.	16/02/2013
ΠΕΤΡΟΠΟΥΛΟΣ ΠΕΤΡΟΣ (ΚΟ)	Κύρια Αγορά
EUROBANK EQUITIES Α.Ε.Π.Ε.Υ.	01/04/2019
ΠΛΑΙΣΙΟ COMPUTERS (ΚΟ)	Κύρια Αγορά
ΒΕΤΑ ΧΡΗΜΑΤΙΣΤΗΡΙΑΚΗ Α.Ε.Π.Ε.Υ.	05/05/2014
EUROBANK EQUITIES Α.Ε.Π.Ε.Υ.	02/03/2015
ΠΛΑΣΤΙΚΑ ΘΡΑΚΗΣ (ΚΟ)	Κύρια Αγορά
EUROBANK EQUITIES Α.Ε.Π.Ε.Υ.	26/03/2018
ΑΛΦΑ FINANCE ΑΕΠΕΥ	26/03/2018
ΣΑΡΑΝΤΗΣ ΓΡ. (ΚΟ)	Κύρια Αγορά
ΒΕΤΑ ΧΡΗΜΑΤΙΣΤΗΡΙΑΚΗ Α.Ε.Π.Ε.Υ.	14/05/2013
EUROBANK EQUITIES Α.Ε.Π.Ε.Υ.	24/10/2016
ΣΠΥΡΟΥ ΑΓΡ. ΟΙΚ. (ΚΟ)	Κύρια Αγορά
EUROBANK EQUITIES Α.Ε.Π.Ε.Υ.	02/09/2019
ΤΡΑΠΕΖΑ EUROBANK ERGASIAS (ΚΟ)	Κύρια Αγορά
EUROBANK EQUITIES Α.Ε.Π.Ε.Υ.	01/06/2013
MERIT ΧΡΗΜΑΤΙΣΤΗΡΙΑΚΗ Α.Ε.Π.Ε.Υ.	06/11/2017
ΑΛΦΑ FINANCE ΑΕΠΕΥ	08/01/2013
ΕΘΝΙΚΗ ΧΡΗΜΑΤΙΣΤΗΡΙΑΚΗ Α.Ε.Π.Ε.Υ.	01/01/2017
ΕΛΛΗΝΟΑΜΕΡΙΚΑΝΙΚΗ ΧΡΗΜΑΤΙΣΤΗΡΙΑΚΗ Α.Ε.Π.Ε.Υ.	25/07/2014
ΠΕΙΡΑΙΩΣ Α.Ε.Π.Ε.Υ.	28/09/2013

Γνωστοποιήσεις Συναλλαγών - Κατάλογος Υπόχρεων Προσώπων

Ημερομηνία Υποβολής [1]	Επωνυμία	Λόγος Υποβολής [2]	Υπόχρεος	Ιδιότητα Υποχρέου	Σχέση με τον Υπόχρεο	Ημερομηνία Συναλλαγής	Αγορά	Όγκος Συναλλαγών	Αξία Συναλλαγών	Φύση Συναλλαγής [3]	Είδος Χρηματικού μέσου	Παρατηρήσεις [4]
11/09/2019	CORAL ΑΝΩΝΥΜΟΣ ΕΤΑΙΡΕΙΑ ΠΕΤΡΕΛΑΙΟΕΙΔΩΝ ΚΑΙ ΧΗΜΙΚΩΝ ΠΡΟΪΟΝΤΩΝ	B	ΤΖΑΝΝΕΤΑΚΗΣ ΠΕΤΡΟΣ	Μέλος ΔΣ Μη Εκτελεστικό	Συνδεδόμενο Νομικό Πρόσωπο	10/09/2019	ΑΞΙΩΝ ΧΑ	50	52,050.00	Π	Χρεωστικός Τίτλος	
11/09/2019	ΕΛΤΡΑΚ Α.Ε.	B	SCHREIER ALEXEI	Πρόεδρος ΔΣ	Συνδεδόμενο Νομικό Πρόσωπο	10/09/2019	ΑΞΙΩΝ ΧΑ	8,608	28,406.00	A	Μετοχή	1
11/09/2019	ΜΟΤΟΡ ΟΪΛ (ΕΛΛΑΣ) ΔΙΥΛΙΣΤΗΡΙΑ ΚΟΡΙΝΘΟΥ ΑΕ	B	ΤΖΑΝΝΕΤΑΚΗΣ ΠΕΤΡΟΣ	Μέλος ΔΣ Εκτελεστικό	Συνδεδόμενο Νομικό Πρόσωπο	10/09/2019	ΠΑΡΑΓΩΓΩΝ ΧΑ	39	81,234.00	Π	Παράγωγο	
11/09/2019	ΜΟΤΟΡ ΟΪΛ (ΕΛΛΑΣ) ΔΙΥΛΙΣΤΗΡΙΑ ΚΟΡΙΝΘΟΥ ΑΕ	B	ΤΖΑΝΝΕΤΑΚΗΣ ΠΕΤΡΟΣ	Μέλος ΔΣ Εκτελεστικό	Συνδεδόμενο Νομικό Πρόσωπο	10/09/2019	ΠΑΡΑΓΩΓΩΝ ΧΑ	23	48,350.00	Π	Παράγωγο	
11/09/2019	ΜΟΤΟΡ ΟΪΛ (ΕΛΛΑΣ) ΔΙΥΛΙΣΤΗΡΙΑ ΚΟΡΙΝΘΟΥ ΑΕ	B	ΤΖΑΝΝΕΤΑΚΗΣ ΠΕΤΡΟΣ	Μέλος ΔΣ Εκτελεστικό	Συνδεδόμενο Νομικό Πρόσωπο	10/09/2019	ΑΞΙΩΝ ΧΑ	4,804	100,423.14	Π	Μετοχή	
11/09/2019	ΜΟΤΟΡ ΟΪΛ (ΕΛΛΑΣ) ΔΙΥΛΙΣΤΗΡΙΑ ΚΟΡΙΝΘΟΥ ΑΕ	B	ΤΖΑΝΝΕΤΑΚΗΣ ΠΕΤΡΟΣ	Μέλος ΔΣ Εκτελεστικό	Συνδεδόμενο Νομικό Πρόσωπο	10/09/2019	ΠΑΡΑΓΩΓΩΝ ΧΑ	1	2,077.00	A	Παράγωγο	
11/09/2019	ΜΟΤΟΡ ΟΪΛ (ΕΛΛΑΣ) ΔΙΥΛΙΣΤΗΡΙΑ ΚΟΡΙΝΘΟΥ ΑΕ	B	ΤΖΑΝΝΕΤΑΚΗΣ ΠΕΤΡΟΣ	Μέλος ΔΣ Εκτελεστικό	Συνδεδόμενο Νομικό Πρόσωπο	10/09/2019	ΠΑΡΑΓΩΓΩΝ ΧΑ	11	22,993.00	A	Παράγωγο	
11/09/2019	ΜΟΤΟΡ ΟΪΛ (ΕΛΛΑΣ) ΔΙΥΛΙΣΤΗΡΙΑ ΚΟΡΙΝΘΟΥ ΑΕ	B	ΤΖΑΝΝΕΤΑΚΗΣ ΠΕΤΡΟΣ	Μέλος ΔΣ Εκτελεστικό	Συνδεδόμενο Νομικό Πρόσωπο	10/09/2019	ΑΞΙΩΝ ΧΑ	8,749	182,819.50	A	Μετοχή	

Σημειώσεις Γνωστοποιήσεων Συναλλαγών

Για περισσότερες πληροφορίες επί των γνωστοποιήσεων συναλλαγών επισκεφτείτε την ιστοσελίδα <http://athexgroup.gr/el/web/guest/companies-info-trade-notifications>

[1] - Η Ημερομηνία Υποβολής αφορά την Ημερομηνία που η Γνωστοποίηση παρελήφθη από το Χ.Α.

[2] - Λόγος Υποβολής: Α: Πρόσωπο που ασκεί Διευθυντικά καθήκοντα, Β: Πρόσωπο που έχει στενό δεσμό με πρόσωπο που ασκεί Διευθυντικά καθήκοντα.

[3] - Φύση Συναλλαγής: Α: Αγορά, Π: Πώληση.

[4] - Παρατηρήσεις: 1 - Λόγω Συμμετοχής σε ΑΜΚ, 2 - Λόγω Εξάσκησης Δικαιώματος Προαίρεσης αγοράς μετοχών που παρέχεται στο προσωπικό, 3 - Λόγω Δωρεάς, 4 - Λόγω Συγχώνευσης ή Διάσπασης κλπ, 5 - Λόγω Μετατροπής ή Ανταλλαγής Ομολογιών, 6 - Ανταλλαγή λόγω Προαιρετικής Δημόσιας Πρότασης.

Υποκείμενη Αγορά				Αγορά Παραγώγων													
Ανωτ Τιμή	Κατωτ Τιμή	Τιμή κλεισ.	Μεταβ.	Μήνας Παράδοσης	Άνοιγμα	Ανωτ Τιμή	Κατωτ Τιμή	Τελ Τιμή	Τιμή κλεισ.	Τελευταία ζήτηση	Τελευταία προσφορά	Τιμή Εκκαθάρισης ¹	Υψηλό ζωής	Χαμηλό ζωής	Πράξεις	Όγκος	Ανοικτές θέσεις
FTSE/X.A. Large Cap				(Μονάδα Διαπραγμάτευσης: 1 Μονάδα Δείκτη x 2€, Χρηματικός Διακανονισμός)													
2,129.76	2,089.19	2,127.86	1.14%	Σεπτέμβριος 2019	2,106.00	2,135.00	2,093.00	2,131.00	2,131.00	---	---	---	2,258.00	---	278	1,545	15,642
				Οκτώβριος 2019	2,111.00	2,140.00	2,096.75	2,134.00	2,134.00	---	---	---	2,180.50	---	182	1,721	899
				Νοέμβριος 2019	2,131.25	2,131.25	2,128.00	2,128.00	2,128.00	---	---	---	2,131.25	---	3	21	2
				Δεκέμβριος 2019	---	---	---	---	2,115.50	---	---	---	---	---	---	---	---
				Μάρτιος 2020	---	---	---	---	2,126.25	---	---	---	---	---	---	---	---
				Ιούνιος 2020	---	---	---	---	2,137.00	---	---	---	---	---	---	---	---

Σημειώσεις Παραγώγων

Τις τιμές εκκαθάρισης και τις τελικές ανοικτές θέσεις μπορείτε να τις ανακτήσετε στο ακόλουθο path <http://www.helex.gr/el/web/guest/statistics-end-of-day-derivatives>

Υποκείμενη Αγορά				Αγορά Παραγώγων													
Ανωτ Τιμή	Κατωτ Τιμή	Τιμή κλεισ.	Μεταβ.	Μήνας Παράδοσης	Άνοιγμα	Ανωτ Τιμή	Κατωτ Τιμή	Τελ Τιμή	Τιμή κλεισ.	Τελευταία ζήτηση	Τελευταία προσφορά	Τιμή Εκκαθάρισης*	Υψηλό ζωής	Χαμηλό ζωής	Πράξεις	Όγκος	Ανοικτές θέσεις
(Μέγεθος Συμβολαίου: 100 Χρεόγραφα, Φυσική Παράδοση)																	
ALPHA BANK (ΚΟ)				Σεπτέμβριος 2019	1.63	1.67	1.60	1.67	1.67	---	---	---	1.92	---	264	4,160	60,224
1.668	1.601	1.668	2.39%	Δεκέμβριος 2019	1.65	1.70	1.62	1.70	1.70	---	---	---	1.70	---	74	923	1,625
				Μάρτιος 2020	---	---	---	---	1.65	---	---	---	1.65	---	---	---	1
				Ιούνιος 2020	---	---	---	---	1.65	---	---	---	---	---	---	---	---
(Μέγεθος Συμβολαίου: 100 Χρεόγραφα, Φυσική Παράδοση)																	
ATTICA BANK A.T.E. (ΚΟ)				Σεπτέμβριος 2019	0.445	0.453	0.426	0.453	0.453	---	---	---	0.616	---	25	349	7,852
0.448	0.43	0.446	3.48%	Δεκέμβριος 2019	0.429	0.450	0.420	0.450	0.450	---	---	---	0.450	---	15	141	75
				Μάρτιος 2020	---	---	---	---	0.436	---	---	---	---	---	---	---	---
				Ιούνιος 2020	---	---	---	---	0.438	---	---	---	---	---	---	---	---
(Μέγεθος Συμβολαίου: 100 Χρεόγραφα, Φυσική Παράδοση)																	
CENERGY HOLDINGS (ΚΑ)				Σεπτέμβριος 2019	1.36	1.38	1.36	1.38	1.38	---	---	---	1.63	---	18	1,275	9,165
1.382	1.348	1.38	2.07%	Δεκέμβριος 2019	1.38	1.40	1.36	1.40	1.40	---	---	---	1.46	---	7	1,198	8
				Μάρτιος 2020	---	---	---	---	1.37	---	---	---	---	---	---	---	---
				Ιούνιος 2020	---	---	---	---	1.37	---	---	---	---	---	---	---	---
(Μέγεθος Συμβολαίου: 100 Χρεόγραφα, Φυσική Παράδοση)																	
COCA-COLA HBC AG (ΚΟ)				Σεπτέμβριος 2019	30.01	30.09	30.01	30.09	30.09	---	---	---	33.35	---	2	6	291
30.3	29.8	30.13	1.01%	Δεκέμβριος 2019	30.18	30.18	30.16	30.16	30.16	---	---	---	31.38	---	2	10	21
				Μάρτιος 2020	---	---	---	---	30.15	---	---	---	---	---	---	---	---
				Ιούνιος 2020	---	---	---	---	30.30	---	---	---	---	---	---	---	---
(Μέγεθος Συμβολαίου: 100 Χρεόγραφα, Φυσική Παράδοση)																	
FOURLIS ΣΥΜΜΕΤΟΧΩΝ (ΚΟ)				Σεπτέμβριος 2019	5.23	5.36	5.21	5.36	5.36	---	---	---	5.80	---	12	34	299
5.39	5.18	5.39	4.05%	Δεκέμβριος 2019	---	---	---	---	5.21	---	---	---	5.28	---	---	---	1
				Μάρτιος 2020	---	---	---	---	5.24	---	---	---	---	---	---	---	---
				Ιούνιος 2020	---	---	---	---	5.26	---	---	---	---	---	---	---	---
(Μέγεθος Συμβολαίου: 102 Χρεόγραφα, Φυσική Παράδοση)																	
INTRACOM HOLDINGS (ΚΟ)				Σεπτέμβριος 2019	0.975	1.00	0.960	1.00	1.00	---	---	---	1.24	---	13	991	4,200
1.026	0.977	1.018	2.31%	Δεκέμβριος 2019	1.00	1.02	0.970	1.02	1.02	---	---	---	1.08	---	13	1,187	129
				Μάρτιος 2020	1.01	1.01	1.01	1.01	1.01	---	---	---	1.01	---	2	200	---
				Ιούνιος 2020	---	---	---	---	1.01	---	---	---	---	---	---	---	---
(Μέγεθος Συμβολαίου: 100 Χρεόγραφα, Φυσική Παράδοση)																	
JUMBO (ΚΟ)				Σεπτέμβριος 2019	16.70	17.35	16.70	17.22	17.22	---	---	---	18.80	---	18	64	1,010
17.28	16.56	17.28	3.78%	Δεκέμβριος 2019	17.00	17.00	16.80	16.80	16.80	---	---	---	17.00	---	4	14	94
				Μάρτιος 2020	---	---	---	---	16.83	---	---	---	---	---	---	---	---
				Ιούνιος 2020	---	---	---	---	16.91	---	---	---	---	---	---	---	---

Σημειώσεις Παραγώγων

Τις τιμές εκκαθάρισης και τις τελικές ανοικτές θέσεις μπορείτε να τις ανακτήσετε στο ακόλουθο path <http://www.helex.gr/el/web/guest/statistics-end-of-day-derivatives>

Υποκείμενη Αγορά				Αγορά Παραγώγων													
Ανωτ Τιμή	Κατωτ Τιμή	Τιμή κλεισ.	Μεταβ.	Μήνας Παράδοσης	Άνοιγμα	Ανωτ Τιμή	Κατωτ Τιμή	Τελ Τιμή	Τιμή κλεισ.	Τελευταία ζήτηση	Τελευταία προσφορά	Τιμή Εκκαθάρισης*	Υψηλό ζωής	Χαμηλό ζωής	Πράξεις	Όγκος	Ανοικτές θέσεις
(Μέγεθος Συμβολαίου: 100 Χρεόγραφα, Φυσική Παράδοση)																	
LAMDA DEVELOPMENT(ΚΟ)				Σεπτέμβριος 2019	8.07	8.13	7.95	8.10	8.10	---	---	---	10.15	---	66	248	2,062
8.16	7.94	8.07	0.37%	Δεκέμβριος 2019	8.07	8.14	7.98	8.10	8.10	---	---	---	8.96	---	11	48	40
				Μάρτιος 2020	---	---	---	---	8.13	---	---	---	---	---	---	---	---
				Ιούνιος 2020	---	---	---	---	8.17	---	---	---	---	---	---	---	---
(Μέγεθος Συμβολαίου: 100 Χρεόγραφα, Φυσική Παράδοση)																	
MARFIN INVESTMENT GROUP (ΚΟ)				Σεπτέμβριος 2019	0.141	0.141	0.135	0.141	0.141	---	---	---	0.162	---	175	7,300	86,675
0.1414	0.1362	0.1398	2.19%	Δεκέμβριος 2019	0.144	0.145	0.140	0.144	0.144	---	---	---	0.148	---	24	4,877	326
				Μάρτιος 2020	---	---	---	---	0.138	---	---	---	---	---	---	---	---
				Ιούνιος 2020	---	---	---	---	0.139	---	---	---	---	---	---	---	---
(Μέγεθος Συμβολαίου: 100 Χρεόγραφα, Φυσική Παράδοση)																	
TITAN CEMENT (ΚΑ)				Σεπτέμβριος 2019	---	---	---	---	18.21	---	---	---	18.50	---	---	---	9
18.3	18	18.2	0.00%	Δεκέμβριος 2019	18.14	18.32	18.13	18.13	18.13	---	---	---	18.53	---	3	3	5
				Μάρτιος 2020	---	---	---	---	18.39	---	---	---	---	---	---	---	---
				Ιούνιος 2020	---	---	---	---	18.49	---	---	---	---	---	---	---	---
(Μέγεθος Συμβολαίου: 100 Χρεόγραφα, Φυσική Παράδοση)																	
VOHALCO SA/NV (ΚΑ)				Σεπτέμβριος 2019	3.94	4.03	3.94	4.03	4.03	---	---	---	4.45	---	28	825	5,767
4.025	3.9	4.025	1.64%	Δεκέμβριος 2019	3.98	4.05	3.98	4.05	4.05	---	---	---	4.23	---	23	838	384
				Μάρτιος 2020	---	---	---	---	4.00	---	---	---	---	---	---	---	---
				Ιούνιος 2020	---	---	---	---	4.02	---	---	---	---	---	---	---	---
(Μέγεθος Συμβολαίου: 100 Χρεόγραφα, Φυσική Παράδοση)																	
ΑΔΜΗΕ ΣΥΜΜΕΤΟΧΩΝ Α.Ε. (ΚΟ)				Σεπτέμβριος 2019	2.13	2.14	2.13	2.14	2.14	---	---	---	2.25	---	15	368	7,085
2.16	2.11	2.14	0.47%	Δεκέμβριος 2019	2.19	2.19	2.14	2.16	2.16	---	---	---	2.23	---	15	353	51
				Μάρτιος 2020	---	---	---	---	2.15	---	---	---	---	---	---	---	---
				Ιούνιος 2020	---	---	---	---	2.16	---	---	---	---	---	---	---	---
(Μέγεθος Συμβολαίου: 100 Χρεόγραφα, Φυσική Παράδοση)																	
ΓΕΚ ΤΕΡΝΑ (ΚΟ)				Σεπτέμβριος 2019	6.22	6.25	6.22	6.24	6.24	---	---	---	7.01	---	13	13	9,587
6.26	6.19	6.23	0.00%	Δεκέμβριος 2019	6.30	6.31	6.27	6.27	6.27	---	---	---	6.74	---	9	45	30
				Μάρτιος 2020	---	---	---	---	6.30	---	---	---	---	---	---	---	---
				Ιούνιος 2020	---	---	---	---	6.33	---	---	---	---	---	---	---	---
(Μέγεθος Συμβολαίου: 100 Χρεόγραφα, Φυσική Παράδοση)																	
ΔΕΗ (ΚΟ)				Σεπτέμβριος 2019	2.83	2.87	2.75	2.84	2.84	---	---	---	3.16	---	223	1,701	17,471
2.864	2.728	2.83	1.80%	Δεκέμβριος 2019	2.81	2.90	2.77	2.85	2.85	---	---	---	3.10	---	57	319	748
				Μάρτιος 2020	---	---	---	---	2.81	---	---	---	---	---	---	---	---
				Ιούνιος 2020	---	---	---	---	2.82	---	---	---	---	---	---	---	---

Σημειώσεις Παραγώγων

Τις τιμές εκκαθάρισης και τις τελικές ανοικτές θέσεις μπορείτε να τις ανακτήσετε στο ακόλουθο path <http://www.helex.gr/el/web/guest/statistics-end-of-day-derivatives>

Υποκείμενη Αγορά				Αγορά Παραγώγων													
Ανωτ Τιμή	Κατωτ Τιμή	Τιμή κλεισ.	Μεταβ.	Μήνας Παράδοσης	Άνοιγμα	Ανωτ Τιμή	Κατωτ Τιμή	Τελ Τιμή	Τιμή κλεισ.	Τελευταία ζήτηση	Τελευταία προσφορά	Τιμή Εκκαθάρισης*	Υψηλό ζωής	Χαμηλό ζωής	Πράξεις	Όγκος	Ανοικτές θέσεις
(Μέγεθος Συμβολαίου: 100 Χρεόγραφα, Φυσική Παράδοση)																	
ΕΘΝΙΚΗ ΤΡΑΠΕΖΑ (ΚΟ)				Σεπτέμβριος 2019	2.55	2.61	2.50	2.59	2.59	---	---	---	2.70	---	276	3,794	44,679
2.6	2.507	2.6	2.77%	Δεκέμβριος 2019	2.55	2.62	2.54	2.61	2.61	---	---	---	2.71	---	62	378	863
				Μάρτιος 2020	---	---	---	---	2.56	---	---	---	---	---	---	---	---
				Ιούνιος 2020	---	---	---	---	2.57	---	---	---	---	---	---	---	---
(Μέγεθος Συμβολαίου: 100 Χρεόγραφα, Φυσική Παράδοση)																	
ΕΛΛΑΚΤΩΡ (ΚΟ)				Σεπτέμβριος 2019	2.11	2.11	1.99	2.03	2.03	---	---	---	2.32	---	211	1,357	9,416
2.105	1.992	2.02	-2.42%	Δεκέμβριος 2019	2.13	2.13	2.03	2.05	2.05	---	---	---	2.27	---	98	867	495
				Μάρτιος 2020	---	---	---	---	2.09	---	---	---	---	---	---	---	---
				Ιούνιος 2020	---	---	---	---	2.10	---	---	---	---	---	---	---	---
(Μέγεθος Συμβολαίου: 102 Χρεόγραφα, Φυσική Παράδοση)																	
ΕΛΛΗΝ. ΧΡΗΜΑΤΙΣΤΗΡΙΑ-Χ.Α. (ΚΟ)				Σεπτέμβριος 2019	4.68	4.73	4.68	4.73	4.73	---	---	---	4.89	4.26	8	20	2,842
4.77	4.66	4.74	0.64%	Δεκέμβριος 2019	4.69	4.69	4.69	4.69	4.69	---	---	---	4.69	---	1	1	2
				Μάρτιος 2020	---	---	---	---	4.76	---	---	---	---	---	---	---	---
				Ιούνιος 2020	---	---	---	---	4.78	---	---	---	---	---	---	---	---
(Μέγεθος Συμβολαίου: 100 Χρεόγραφα, Φυσική Παράδοση)																	
ΕΛΛΗΝΙΚΑ ΠΕΤΡΕΛΑΙΑ (ΚΟ)				Σεπτέμβριος 2019	8.70	8.70	8.41	8.58	8.58	---	---	---	9.59	---	48	155	1,918
8.7	8.52	8.6	-4.02%	Δεκέμβριος 2019	8.57	8.74	8.54	8.56	8.56	---	---	---	9.40	---	31	116	42
				Μάρτιος 2020	---	---	---	---	9.06	---	---	---	---	---	---	---	---
				Ιούνιος 2020	---	---	---	---	9.10	---	---	---	---	---	---	---	---
(Μέγεθος Συμβολαίου: 100 Χρεόγραφα, Φυσική Παράδοση)																	
ΕΥΔΑΠ (ΚΟ)				Σεπτέμβριος 2019	7.65	7.65	7.63	7.63	7.63	---	---	---	8.36	---	2	6	605
7.75	7.6	7.6	-0.65%	Δεκέμβριος 2019	7.70	7.70	7.70	7.70	7.70	---	---	---	7.82	---	1	1	8
				Μάρτιος 2020	---	---	---	---	7.73	---	---	---	---	---	---	---	---
				Ιούνιος 2020	---	---	---	---	7.77	---	---	---	---	---	---	---	---
(Μέγεθος Συμβολαίου: 100 Χρεόγραφα, Φυσική Παράδοση)																	
ΙΝΤΡΑΛΟΤ (ΚΟ)				Σεπτέμβριος 2019	0.467	0.470	0.465	0.465	0.465	---	---	---	0.580	---	7	118	4,765
0.471	0.4605	0.461	-0.43%	Δεκέμβριος 2019	---	---	---	---	0.466	---	---	---	0.475	---	---	---	10
				Μάρτιος 2020	---	---	---	---	0.468	---	---	---	---	---	---	---	---
				Ιούνιος 2020	---	---	---	---	0.470	---	---	---	---	---	---	---	---
(Μέγεθος Συμβολαίου: 100 Χρεόγραφα, Φυσική Παράδοση)																	
ΜΟΤΟΡ ΟΪΛ (ΚΟ)				Σεπτέμβριος 2019	20.65	21.10	20.55	20.66	20.66	---	---	---	24.27	---	21	82	546
21.16	20.54	20.76	-0.77%	Δεκέμβριος 2019	20.61	20.72	20.53	20.56	20.56	---	---	---	21.27	---	18	34	112
				Μάρτιος 2020	---	---	---	---	21.14	---	---	---	---	---	---	---	---
				Ιούνιος 2020	---	---	---	---	21.25	---	---	---	---	---	---	---	---

Σημειώσεις Παραγώγων

Τις τιμές εκκαθάρισης και τις τελικές ανοικτές θέσεις μπορείτε να τις ανακτήσετε στο ακόλουθο path <http://www.helex.gr/el/web/guest/statistics-end-of-day-derivatives>

Υποκείμενη Αγορά				Αγορά Παραγώγων													
Ανωτ Τιμή	Κατωτ Τιμή	Τιμή κλεισ.	Μεταβ.	Μήνας Παράδοσης	Άνοιγμα	Ανωτ Τιμή	Κατωτ Τιμή	Τελ Τιμή	Τιμή κλεισ.	Τελευταία ζήτηση	Τελευταία προσφορά	Τιμή Εκκαθάρισης*	Υψηλό ζωής	Χαμηλό ζωής	Πράξεις	Όγκος	Ανοικτές θέσεις
(Μέγεθος Συμβολαίου: 100 Χρεόγραφα, Φυσική Παράδοση)																	
ΜΥΤΙΛΗΝΑΙΟΣ (ΚΟ)				Σεπτέμβριος 2019	9.92	9.99	9.85	9.92	9.92	---	---	---	11.47	---	58	152	11,995
9.99	9.815	9.87	-0.15%	Δεκέμβριος 2019	9.97	10.07	9.93	10.00	10.00	---	---	---	10.34	---	32	145	397
				Μάρτιος 2020	---	---	---	---	9.99	---	---	---	---	---	---	---	---
				Ιούνιος 2020	---	---	---	---	10.04	---	---	---	---	---	---	---	---
(Μέγεθος Συμβολαίου: 100 Χρεόγραφα, Φυσική Παράδοση)																	
ΟΛΠ (ΚΟ)				Σεπτέμβριος 2019	23.40	23.40	23.35	23.35	23.35	---	---	---	24.90	---	2	5	279
23.55	23.1	23.3	0.22%	Δεκέμβριος 2019	---	---	---	---	23.38	---	---	---	24.10	---	---	---	481
				Μάρτιος 2020	---	---	---	---	23.50	---	---	---	---	---	---	---	---
				Ιούνιος 2020	---	---	---	---	23.62	---	---	---	---	---	---	---	---
(Μέγεθος Συμβολαίου: 100 Χρεόγραφα, Φυσική Παράδοση)																	
ΟΠΑΠ (ΚΟ)				Σεπτέμβριος 2019	9.75	9.83	9.65	9.71	9.71	---	---	---	10.44	---	65	371	4,465
9.85	9.62	9.74	-0.61%	Δεκέμβριος 2019	9.69	9.87	9.68	9.77	9.77	---	---	---	9.90	---	46	321	527
				Μάρτιος 2020	---	---	---	---	9.90	---	---	---	---	---	---	---	---
				Ιούνιος 2020	---	---	---	---	9.95	---	---	---	---	---	---	---	---
(Μέγεθος Συμβολαίου: 100 Χρεόγραφα, Φυσική Παράδοση)																	
ΟΤΕ (ΚΟ)				Σεπτέμβριος 2019	12.20	12.35	12.20	12.33	12.33	---	---	---	12.90	---	62	423	4,305
12.35	12.08	12.35	0.82%	Δεκέμβριος 2019	12.30	12.41	12.25	12.41	12.41	---	---	---	12.62	---	11	90	309
				Μάρτιος 2020	---	---	---	---	12.38	---	---	---	---	---	---	---	---
				Ιούνιος 2020	---	---	---	---	12.44	---	---	---	---	---	---	---	---
(Μέγεθος Συμβολαίου: 100 Χρεόγραφα, Φυσική Παράδοση)																	
ΠΕΙΡΑΙΩΣ ΤΡΑΠΕΖΑ (ΚΟ)				Σεπτέμβριος 2019	2.95	3.05	2.92	3.05	3.05	---	---	---	3.33	---	198	1,859	22,823
3.05	2.926	3.05	3.74%	Δεκέμβριος 2019	2.95	3.07	2.95	3.07	3.07	---	---	---	3.10	---	147	946	440
				Μάρτιος 2020	---	---	---	---	2.97	---	---	---	---	---	---	---	---
				Ιούνιος 2020	---	---	---	---	2.99	---	---	---	---	---	---	---	---
(Μέγεθος Συμβολαίου: 100 Χρεόγραφα, Φυσική Παράδοση)																	
ΤΕΡΝΑ ΕΝΕΡΓΕΙΑΚΗ (ΚΟ)				Σεπτέμβριος 2019	7.24	7.26	7.20	7.25	7.25	---	---	---	7.85	---	36	80	5,070
7.28	7.19	7.25	0.14%	Δεκέμβριος 2019	7.30	7.32	7.22	7.28	7.28	---	---	---	7.80	---	6	22	421
				Μάρτιος 2020	---	---	---	---	7.32	---	---	---	---	---	---	---	---
				Ιούνιος 2020	---	---	---	---	7.35	---	---	---	---	---	---	---	---
(Μέγεθος Συμβολαίου: 100 Χρεόγραφα, Φυσική Παράδοση)																	
ΤΡΑΠΕΖΑ EUROBANK ERGASIAS (ΚΟ)				Σεπτέμβριος 2019	0.805	0.822	0.792	0.820	0.820	---	---	---	0.911	---	82	2,027	46,375
0.82	0.7925	0.82	2.50%	Δεκέμβριος 2019	0.810	0.830	0.810	0.830	0.830	---	---	---	0.830	---	29	570	3,262
				Μάρτιος 2020	---	---	---	---	0.809	---	---	---	---	---	---	---	---
				Ιούνιος 2020	---	---	---	---	0.813	---	---	---	---	---	---	---	---

Σημειώσεις Παραγώγων

Τις τιμές εκκαθάρισης και τις τελικές ανοικτές θέσεις μπορείτε να τις ανακτήσετε στο ακόλουθο path <http://www.helex.gr/el/web/guest/statistics-end-of-day-derivatives>

FTSE/X.A. Large Cap

(Μονάδα Διαπραγμάτευσης: 1 Μονάδα Δείκτη x 2€ - Τρόπος Εξάσκησης: Ευρωπαϊκός Χρηματικός Διακανονισμός)

Τιμή Εξάσκησης	Δικαιώματα Αγοράς													Δικαιώματα Πώλησης															
	Σεπτέμβριος 2019						Οκτώβριος 2019						Λοιποί Μήνες		Σεπτέμβριος 2019						Οκτώβριος 2019						Λοιποί Μήνες		Τιμή Εξάσκησης
	Ανοιγμα	Ανιτ Τιμή	Κατω Τιμή	Τελ Τιμή	Τιμή κλεισ.	Όγκος	Ανοιγές θέσεις	Όγκος	Ανοιγές θέσεις	Όγκος	Ανοιγές θέσεις	Όγκος	Ανοιγές θέσεις	Ανοιγμα	Ανιτ Τιμή	Κατω Τιμή	Τελ Τιμή	Τιμή κλεισ.	Όγκος	Ανοιγές θέσεις	Όγκος	Ανοιγές θέσεις	Όγκος	Ανοιγές θέσεις	Όγκος	Ανοιγές θέσεις			
1,425	0.00	0.00	0.00	-	672.00	-	-	-	-	-	-	-	-	0.00	0.00	0.00	-	0.01	-	-	-	-	-	-	-	1,425			
1,450	0.00	0.00	0.00	-	647.00	-	-	-	-	-	-	-	-	0.00	0.00	0.00	-	0.01	-	-	-	-	-	-	-	1,450			
1,475	0.00	0.00	0.00	-	622.00	-	-	-	-	-	-	-	-	0.00	0.00	0.00	-	0.01	-	-	-	-	-	-	-	1,475			
1,500	0.00	0.00	0.00	-	597.00	-	-	-	-	-	-	-	-	0.00	0.00	0.00	-	0.01	-	-	-	-	-	-	-	1,500			
1,525	0.00	0.00	0.00	-	572.00	-	-	-	-	-	-	-	-	0.00	0.00	0.00	-	0.01	-	-	-	-	-	-	-	1,525			
1,550	0.00	0.00	0.00	-	547.00	-	-	-	-	-	-	-	-	0.00	0.00	0.00	-	0.01	-	-	-	-	-	-	-	1,550			
1,575	0.00	0.00	0.00	-	522.00	-	-	-	-	-	-	-	-	0.00	0.00	0.00	-	0.03	-	-	-	-	-	-	-	1,575			
1,600	0.00	0.00	0.00	-	497.00	-	-	-	-	-	-	-	-	0.00	0.00	0.00	-	0.06	-	-	-	-	-	-	-	1,600			
1,625	0.00	0.00	0.00	-	472.00	-	-	-	-	-	-	-	-	0.00	0.00	0.00	-	0.01	-	-	-	-	-	-	-	1,625			
1,650	0.00	0.00	0.00	-	447.00	-	-	-	-	-	-	-	-	0.00	0.00	0.00	-	0.01	-	-	-	-	-	-	-	1,650			
1,675	0.00	0.00	0.00	-	422.00	-	-	-	-	-	-	-	-	0.00	0.00	0.00	-	0.02	-	-	-	-	-	-	-	1,675			
1,700	0.00	0.00	0.00	-	397.00	-	-	-	-	-	-	-	-	0.00	0.00	0.00	-	0.04	-	-	-	-	-	-	-	1,700			
1,725	0.00	0.00	0.00	-	372.00	-	-	-	-	-	-	-	-	0.00	0.00	0.00	-	0.01	-	-	-	-	-	-	-	1,725			
1,750	0.00	0.00	0.00	-	347.00	-	-	-	-	-	-	-	-	0.00	0.00	0.00	-	0.01	-	-	-	-	-	-	-	1,750			
1,775	0.00	0.00	0.00	-	322.00	-	-	-	-	-	-	-	-	0.00	0.00	0.00	-	0.01	-	-	-	-	-	-	-	1,775			
1,800	0.00	0.00	0.00	-	297.00	-	-	-	-	-	-	-	-	0.00	0.00	0.00	-	0.01	-	-	-	-	-	-	-	1,800			
1,825	0.00	0.00	0.00	-	272.00	-	-	0.00	0.00	0.00	-	276.00	-	0.00	0.00	0.00	-	0.02	-	-	0.00	0.00	0.00	-	1.20	-	1,825		
1,850	0.00	0.00	0.00	-	247.00	-	-	0.00	0.00	0.00	-	252.00	-	0.00	0.00	0.00	-	0.01	-	-	0.00	0.00	0.00	-	2.10	-	1,850		
1,875	0.00	0.00	0.00	-	222.00	-	-	0.00	0.00	0.00	-	228.00	-	0.00	0.00	0.00	-	0.04	-	-	0.00	0.00	0.00	-	3.30	-	1,875		
1,900	0.00	0.00	0.00	-	197.00	-	-	0.00	0.00	0.00	-	205.00	-	0.00	0.00	0.00	-	0.13	-	52	0.00	0.00	0.00	-	5.10	-	1,900		
1,925	0.00	0.00	0.00	-	172.00	-	20	0.00	0.00	0.00	-	183.00	-	0.00	0.00	0.00	-	0.35	-	63	0.00	0.00	0.00	-	7.50	-	1,925		
1,950	0.00	0.00	0.00	-	148.00	-	20	0.00	0.00	0.00	-	161.00	-	60	0.00	0.00	0.00	-	0.89	-	6	0.00	0.00	0.00	-	11.00	-	1,950	
1,975	0.00	0.00	0.00	-	124.00	-	40	0.00	0.00	0.00	-	141.00	-	-	3.00	0.00	3.00	3.00	3.00	15	109	0.00	0.00	0.00	-	15.50	-	120	1,975
2,000	120.00	120.00	120.00	120.00	120.00	2	49	0.00	0.00	0.00	-	121.00	-	20	0.00	120.00	0.00	-	4.20	-	182	0.00	0.00	0.00	-	21.00	-	141	2,000
2,050	72.00	82.00	72.00	82.00	82.00	5	95	0.00	0.00	0.00	-	87.50	-	40	6.50	82.00	6.50	7.50	7.50	2	69	25.25	26.00	25.25	26.00	26.00	21	182	2,050
2,100	43.00	43.00	43.00	43.00	43.00	1	181	0.00	0.00	0.00	-	59.50	-	179	0.00	43.00	0.00	-	33.75	-	69	48.00	48.00	48.00	48.00	48.00	1	122	2,100
2,150	0.00	0.00	0.00	-	12.75	-	99	0.00	0.00	0.00	-	38.50	-	60	0.00	0.00	0.00	-	65.50	-	21	70.00	70.00	70.00	70.00	70.00	10	77	2,150
2,200	0.00	0.00	0.00	-	4.20	-	155	34.00	34.00	34.00	34.00	34.00	1	124	0.00	0.00	0.00	-	107.00	-	134	0.00	0.00	0.00	-	123.00	-	3	2,200
2,250	0.00	0.00	0.00	-	1.10	-	44	0.00	0.00	0.00	-	13.75	-	-	0.00	0.00	0.00	-	154.00	-	141	0.00	0.00	0.00	-	163.00	-	-	2,250
2,300	0.00	0.00	0.00	-	0.23	-	44	0.00	0.00	0.00	-	7.40	-	-	0.00	0.00	0.00	-	203.00	-	40	0.00	0.00	0.00	-	207.00	-	-	2,300
2,350	0.00	0.00	0.00	-	0.04	-	80	0.00	0.00	0.00	-	3.80	-	-	0.00	0.00	0.00	-	253.00	-	-	0.00	0.00	0.00	-	253.00	-	-	2,350
2,400	0.00	0.00	0.00	-	0.02	-	-	0.00	0.00	0.00	-	1.90	-	-	0.00	0.00	0.00	-	303.00	-	-	0.00	0.00	0.00	-	301.00	-	-	2,400
2,450	0.00	0.00	0.00	-	0.07	-	-	0.00	0.00	0.00	-	0.86	-	-	0.00	0.00	0.00	-	353.00	-	-	0.00	0.00	0.00	-	350.00	-	-	2,450
2,500	0.00	0.00	0.00	-	0.02	-	-	-	-	-	-	-	-	-	0.00	0.00	0.00	-	403.00	-	-	-	-	-	-	-	-	2,500	
Σύνολο:						8	827					1	483	0	0				17	886					32	685	0	0	
Αριθμός Πράξεων:						8						1		0					3					4		0			

ALPHA BANK (KO)

(Μέγεθος Συμβολαίου: 100 Χρεόγραφα, Τρόπος Εξάσκησης: Αμερικάνικος, Φυσική Παράδοση)

Δικαιώματα Αγοράς														Δικαιώματα Πώλησης																		
Τιμή Εξάσκησης	Σεπτέμβριος 2019						Οκτώβριος 2019						Λοιποί Μήνες		Σεπτέμβριος 2019						Οκτώβριος 2019						Λοιποί Μήνες		Τιμή Εξάσκησης			
	Άνοιγμα	Ανιγν. Τιμή	Καπιτ. Τιμή	Τελ. Τιμή	Τιμή κλεισ.	Όγκος	Άνοιγμα	Ανιγν. Τιμή	Καπιτ. Τιμή	Τελ. Τιμή	Τιμή κλεισ.	Όγκος	Άνοιγkτες θέσεις	Όγκος	Άνοιγkτες θέσεις	Άνοιγμα	Ανιγν. Τιμή	Καπιτ. Τιμή	Τελ. Τιμή	Τιμή κλεισ.	Όγκος	Άνοιγkτες θέσεις	Άνοιγμα	Ανιγν. Τιμή	Καπιτ. Τιμή	Τελ. Τιμή	Τιμή κλεισ.	Όγκος		Άνοιγkτες θέσεις	Όγκος	Άνοιγkτες θέσεις
0.600	0.000	0.000	0.000	1.03	-	-										0.000	0.000	0.000	0.001	-	-											0.006
0.650	0.000	0.000	0.000	0.980	-	-										0.000	0.000	0.000	0.001	-	-											0.007
0.700	0.000	0.000	0.000	0.930	-	-										0.000	0.000	0.000	0.001	-	-											0.007
0.750	0.000	0.000	0.000	0.880	-	-										0.000	0.000	0.000	0.002	-	-											0.008
0.800	0.000	0.000	0.000	0.830	-	-										0.000	0.000	0.000	0.003	-	-											0.008
0.850	0.000	0.000	0.000	0.780	-	-										0.000	0.000	0.000	0.001	-	-											0.009
0.900	0.000	0.000	0.000	0.730	-	-	0.000	0.000	0.000	0.732	-	-				0.000	0.000	0.000	0.002	-	-	0.000	0.000	0.000	0.001	-	-					0.009
0.950	0.000	0.000	0.000	0.681	-	-	0.000	0.000	0.000	0.682	-	-				0.000	0.000	0.000	0.001	-	-	0.000	0.000	0.000	0.001	-	-					0.010
1.000	0.000	0.000	0.000	0.631	-	-	0.000	0.000	0.000	0.632	-	-				0.000	0.000	0.000	0.001	-	-	0.000	0.000	0.000	0.001	-	-					0.010
1.100	0.000	0.000	0.000	0.531	-	-	0.000	0.000	0.000	0.533	-	-				0.000	0.000	0.000	0.001	-	-	0.000	0.000	0.000	0.001	-	-					0.011
1.200	0.000	0.000	0.000	0.431	-	-	0.000	0.000	0.000	0.435	-	-				0.000	0.000	0.000	0.001	-	-	0.000	0.000	0.000	0.002	-	-					0.012
1.300	0.000	0.000	0.000	0.331	-	-	0.000	0.000	0.000	0.341	-	-				0.000	0.000	0.000	0.001	-	-	0.000	0.000	0.000	0.008	-	-					0.013
1.400	0.000	0.000	0.000	0.235	-	-	0.000	0.000	0.000	0.255	-	-				0.000	0.000	0.000	0.004	-	1	0.000	0.000	0.000	0.022	-	-					0.014
1.500	0.000	0.000	0.000	0.148	-	-	0.000	0.000	0.000	0.181	-	20				0.000	0.000	0.000	0.017	-	-	0.000	0.000	0.000	0.048	-	-					0.015
1.600	0.000	0.000	0.000	0.081	-	5	0.000	0.000	0.000	0.122	-	-				0.000	0.000	0.000	0.050	-	-	0.000	0.000	0.000	0.089	-	-					0.016
1.700	0.000	0.000	0.000	0.037	-	56	0.000	0.000	0.000	0.077	-	-				0.000	0.000	0.000	0.106	-	-	0.000	0.000	0.000	0.144	-	-					0.017
1.800	0.000	0.000	0.000	0.014	-	80	0.000	0.000	0.000	0.046	-	-				0.000	0.000	0.000	0.184	-	-	0.000	0.000	0.000	0.213	-	-					0.018
1.900	0.000	0.000	0.000	0.005	-	-	0.000	0.000	0.000	0.027	-	-				0.000	0.000	0.000	0.274	-	-	0.000	0.000	0.000	0.294	-	-					0.019
2.000	0.000	0.000	0.000	0.001	-	-	0.000	0.000	0.000	0.015	-	-				0.000	0.000	0.000	0.371	-	-	0.000	0.000	0.000	0.382	-	-					0.020
2.200	0.000	0.000	0.000	0.001	-	-	0.000	0.000	0.000	0.004	-	-				0.000	0.000	0.000	0.570	-	-	0.000	0.000	0.000	0.572	-	-					0.022
2.400	0.000	0.000	0.000	0.002	-	-	0.000	0.000	0.000	0.001	-	-				0.000	0.000	0.000	0.770	-	-	0.000	0.000	0.000	0.770	-	-					0.024
2.600	0.000	0.000	0.000	0.001	-	-	0.000	0.000	0.000	0.001	-	-				0.000	0.000	0.000	0.970	-	-	0.000	0.000	0.000	0.970	-	-					0.026
Σύνολα:					0	141					0	20	0	0					0	1					0	0	0	0				
Αριθμός Πράξεων:					0						0		0							0.00					0		0					

ΔΕΗ (ΚΟ)

(Μέγεθος Συμβολαίου: 100 Χρεόγραφα, Τρόπος Εξάσκησης: Αμερικάνικος, Φυσική Παράδοση)

Τιμή Εξάσκησης	Δικαιώματα Αγοράς														Δικαιώματα Πώλησης																	
	Σεπτέμβριος 2019						Οκτώβριος 2019						Λοιποί Μήνες		Σεπτέμβριος 2019						Οκτώβριος 2019						Λοιποί Μήνες		Τιμή Εξάσκησης			
	Άνοιγμα	Ανιγτ Τιμή	Καπιτ Τιμή	Τελ Τιμή	Τιμή κλεισ.	Όγκος	Άνοιγμα	Ανιγτ Τιμή	Καπιτ Τιμή	Τελ Τιμή	Τιμή κλεισ.	Όγκος	Άνοιγτες θέσεις	Όγκος	Άνοιγτες θέσεις	Άνοιγμα	Ανιγτ Τιμή	Καπιτ Τιμή	Τελ Τιμή	Τιμή κλεισ.	Όγκος	Άνοιγτες θέσεις	Άνοιγμα	Ανιγτ Τιμή	Καπιτ Τιμή	Τελ Τιμή	Τιμή κλεισ.	Όγκος		Άνοιγτες θέσεις	Όγκος	Άνοιγτες θέσεις
0.850	0.000	0.000	0.000		1.93	-	-					-	-			0.000	0.000	0.000		0.001	-	-						-		-		
0.900	0.000	0.000	0.000		1.88	-	-					-	-			0.000	0.000	0.000		0.001	-	-						-	-			0.009
0.950	0.000	0.000	0.000		1.83	-	-					-	-			0.000	0.000	0.000		0.001	-	-						-	-			0.010
1.000	0.000	0.000	0.000		1.78	-	-					-	-			0.000	0.000	0.000		0.001	-	-						-	-			0.010
1.100	0.000	0.000	0.000		1.68	-	-					-	-			0.000	0.000	0.000		0.001	-	-						-	-			0.011
1.200	0.000	0.000	0.000		1.58	-	-					-	-			0.000	0.000	0.000		0.001	-	-						-	-			0.012
1.300	0.000	0.000	0.000		1.48	-	-					-	-			0.000	0.000	0.000		0.001	-	-						-	-			0.013
1.400	0.000	0.000	0.000		1.38	-	-					-	-			0.000	0.000	0.000		0.001	-	-						-	-			0.014
1.500	0.000	0.000	0.000		1.28	-	-					-	-			0.000	0.000	0.000		0.001	-	-						-	-			0.015
1.600	0.000	0.000	0.000		1.18	-	-	0.000	0.000	0.000		1.18	-	-		0.000	0.000	0.000		0.001	-	-	0.000	0.000	0.000		0.001	-	-			0.016
1.700	0.000	0.000	0.000		1.08	-	-	0.000	0.000	0.000		1.09	-	-		0.000	0.000	0.000		0.001	-	-	0.000	0.000	0.000		0.002	-	-			0.017
1.800	0.000	0.000	0.000		0.981	-	-	0.000	0.000	0.000		0.988	-	-		0.000	0.000	0.000		0.001	-	-	0.000	0.000	0.000		0.004	-	-			0.018
1.900	0.000	0.000	0.000		0.881	-	-	0.000	0.000	0.000		0.892	-	-		0.000	0.000	0.000		0.001	-	-	0.000	0.000	0.000		0.008	-	-			0.019
2.000	0.000	0.000	0.000		0.781	-	-	0.000	0.000	0.000		0.800	-	-		0.000	0.000	0.000		0.001	-	-	0.000	0.000	0.000		0.015	-	-			0.020
2.200	0.000	0.000	0.000		0.583	-	-	0.000	0.000	0.000		0.625	-	-		0.000	0.000	0.000		0.002	-	-	0.000	0.000	0.000		0.041	-	-			0.022
2.400	0.000	0.000	0.000		0.394	-	-	0.000	0.000	0.000		0.471	-	-		0.000	0.000	0.000		0.012	-	16	0.000	0.000	0.000		0.086	-	-			0.024
2.600	0.000	0.000	0.000		0.231	-	1	0.000	0.000	0.000		0.341	-	20		0.000	0.000	0.000		0.050	-	5	0.000	0.000	0.000		0.156	-	-			0.026
2.800	0.000	0.000	0.000		0.115	-	36	0.000	0.000	0.000		0.239	-	-		0.000	0.000	0.000		0.134	-	-	0.000	0.000	0.000		0.254	-	-			0.028
3.000	0.050	0.050	0.050	0.050	0.050	150	1,105	0.135	0.135	0.135	0.135	0.135	5	5		0.000	0.000	0.000		0.267	-	-	0.000	0.000	0.000		0.377	-	-			0.030
3.200	0.000	0.000	0.000		0.017	-	52	0.000	0.000	0.000		0.107	-	-		0.000	0.000	0.000		0.435	-	-	0.000	0.000	0.000		0.522	-	-			0.032
3.400	0.000	0.000	0.000		0.005	-	-	0.000	0.000	0.000		0.069	-	5		0.000	0.000	0.000		0.624	-	-	0.000	0.000	0.000		0.683	-	-			0.034
3.600	0.000	0.000	0.000		0.001	-	-	0.000	0.000	0.000		0.043	-	-		0.000	0.000	0.000		0.820	-	-	0.000	0.000	0.000		0.857	-	-			0.036
3.800	0.000	0.000	0.000		0.001	-	-	0.000	0.000	0.000		0.026	-	-		0.000	0.000	0.000		1.02	-	-	0.000	0.000	0.000		1.04	-	-			0.038
4.000	0.000	0.000	0.000		0.004	-	-	0.000	0.000	0.000		0.016	-	-		0.000	0.000	0.000		1.22	-	-	0.000	0.000	0.000		1.23	-	-			0.040
Σύνολα:						150	1,194					5	30	0	10					150	21						0	0	0	0		
Αριθμός Πράξεων:							1					1		0						0.00							0		0			

ΕΘΝΙΚΗ ΤΡΑΠΕΖΑ (ΚΟ)

(Μέγεθος Συμβολαίου: 100 Χρεόγραφα, Τρόπος Εξάσκησης: Αμερικάνικος, Φυσική Παράδοση)

Τιμή Εξάσκησης	Δικαιώματα Αγοράς													Δικαιώματα Πώλησης																																															
	Σεπτέμβριος 2019						Οκτώβριος 2019						Λοιποί Μήνες		Σεπτέμβριος 2019						Οκτώβριος 2019						Λοιποί Μήνες		Τιμή Εξάσκησης																																
	Άνοιγμα	Ανιτ Τιμή	Καπιτ Τιμή	Τελ Τιμή	Τιμή κλεισ.	Όγκος	Άνοιγμα	Ανιτ Τιμή	Καπιτ Τιμή	Τελ Τιμή	Τιμή κλεισ.	Όγκος	Άνοιγτες θέσεις	Όγκος	Άνοιγτες θέσεις	Άνοιγμα	Ανιτ Τιμή	Καπιτ Τιμή	Τελ Τιμή	Τιμή κλεισ.	Όγκος	Άνοιγτες θέσεις	Όγκος	Άνοιγτες θέσεις	Όγκος	Άνοιγτες θέσεις																																			
0.650	0.000	0.000	0.000	1.88	-	-																								0.007																															
0.700	0.000	0.000	0.000	1.83	-	-																							0.007																																
0.750	0.000	0.000	0.000	1.78	-	-																							0.008																																
0.800	0.000	0.000	0.000	1.73	-	-																							0.008																																
0.850	0.000	0.000	0.000	1.68	-	-																							0.009																																
0.900	0.000	0.000	0.000	1.63	-	-																							0.009																																
0.950	0.000	0.000	0.000	1.58	-	-																							0.010																																
1.000	0.000	0.000	0.000	1.53	-	-																							0.010																																
1.100	0.000	0.000	0.000	1.43	-	-																							0.011																																
1.200	0.000	0.000	0.000	1.33	-	-																							0.012																																
1.300	0.000	0.000	0.000	1.23	-	-																							0.013																																
1.400	0.000	0.000	0.000	1.13	-	-	0.000	0.000	0.000	1.13	-	-																	0.014																																
1.500	0.000	0.000	0.000	1.03	-	-	0.000	0.000	0.000	1.03	-	-																	0.015																																
1.600	0.000	0.000	0.000	0.931	-	-	0.000	0.000	0.000	0.934	-	-																	0.016																																
1.700	0.000	0.000	0.000	0.831	-	-	0.000	0.000	0.000	0.834	-	-																	0.017																																
1.800	0.000	0.000	0.000	0.731	-	3	0.000	0.000	0.000	0.736	-	-																	0.018																																
1.900	0.000	0.000	0.000	0.631	-	-	0.000	0.000	0.000	0.639	-	1																	0.019																																
2.000	0.000	0.000	0.000	0.531	-	20	0.000	0.000	0.000	0.545	-	5																	0.020																																
2.200	0.000	0.000	0.000	0.337	-	12	0.000	0.000	0.000	0.372	-	-																	0.022																																
2.400	0.000	0.000	0.000	0.171	-	10	0.000	0.000	0.000	0.232	-	10																	0.024																																
2.600	0.000	0.000	0.000	0.064	-	20	0.000	0.000	0.000	0.132	-	-																	0.026																																
2.800	0.000	0.000	0.000	0.017	-	-	0.000	0.000	0.000	0.068	-	-																	0.028																																
3.000	0.000	0.000	0.000	0.003	-	-	0.000	0.000	0.000	0.032	-	-																	0.030																																
3.200	0.000	0.000	0.000	0.002	-	-	0.000	0.000	0.000	0.014	-	-																	0.032																																
3.400	0.000	0.000	0.000	0.001	-	-	0.000	0.000	0.000	0.006	-	-																	0.034																																
3.600	0.000	0.000	0.000	0.002	-	-	0.000	0.000	0.000	0.002	-	-																	0.036																																
Σύνολα:						0						65																		0	16	0	10												0	154												0	0	0	550
Αριθμός Πράξεων:						0						0																																									0	0							

ΟΠΑΠ (ΚΟ)

(Μέγεθος Συμβολαίου: 100 Χρεόγραφα, Τρόπος Εξάσκησης: Αμερικάνικος, Φυσική Παράδοση)

Τιμή Εξάσκησης	Δικαιώματα Αγοράς												Δικαιώματα Πώλησης																				
	Σεπτέμβριος 2019						Οκτώβριος 2019						Λοιποί Μήνες		Σεπτέμβριος 2019						Οκτώβριος 2019						Λοιποί Μήνες		Τιμή Εξάσκησης				
	Άνοιγμα	Ανιγτ Τιμή	Κατωτ Τιμή	Τελ Τιμή	Τιμή κλεισ.	Όγκος	Ανοικτές θέσεις	Άνοιγμα	Ανιγτ Τιμή	Κατωτ Τιμή	Τελ Τιμή	Τιμή κλεισ.	Όγκος	Ανοικτές θέσεις	Όγκος	Ανοικτές θέσεις	Άνοιγμα	Ανιγτ Τιμή	Κατωτ Τιμή	Τελ Τιμή	Τιμή κλεισ.	Όγκος	Ανοικτές θέσεις	Άνοιγμα	Ανιγτ Τιμή	Κατωτ Τιμή	Τελ Τιμή	Τιμή κλεισ.		Όγκος	Ανοικτές θέσεις	Όγκος	Ανοικτές θέσεις
5.600	0.000	0.000	0.000		4.20	-	-						-	-			0.000	0.000	0.000		0.001	-	-										
6.000	0.000	0.000	0.000		3.80	-	-						-	-			0.000	0.000	0.000		0.001	-	-										0.060
6.400	0.000	0.000	0.000		3.40	-	-						-	-			0.000	0.000	0.000		0.004	-	-										0.064
6.800	0.000	0.000	0.000		3.00	-	-						-	-			0.000	0.000	0.000		0.001	-	-										0.068
7.200	0.000	0.000	0.000		2.60	-	-	0.000	0.000	0.000		2.62	-	-			0.000	0.000	0.000		0.001	-	-	0.000	0.000	0.000		0.001	-	-			0.072
7.600	0.000	0.000	0.000		2.20	-	-	0.000	0.000	0.000		2.22	-	-			0.000	0.000	0.000		0.001	-	-	0.000	0.000	0.000		0.001	-	-			0.076
8.000	0.000	0.000	0.000		1.80	-	-	0.000	0.000	0.000		1.82	-	-			0.000	0.000	0.000		0.001	-	-	0.000	0.000	0.000		0.001	-	-			0.080
8.400	0.000	0.000	0.000		1.40	-	-	0.000	0.000	0.000		1.42	-	-			0.000	0.000	0.000		0.001	-	-	0.000	0.000	0.000		0.004	-	-			0.084
8.800	0.000	0.000	0.000		1.01	-	-	0.000	0.000	0.000		1.04	-	-			0.000	0.000	0.000		0.001	-	-	0.000	0.000	0.000		0.019	-	-			0.088
9.200	0.000	0.000	0.000		0.619	-	-	0.000	0.000	0.000		0.688	-	1			0.000	0.000	0.000		0.014	-	-	0.000	0.000	0.000		0.068	-	-			0.092
9.600	0.000	0.000	0.000		0.294	-	1	0.000	0.000	0.000		0.403	-	-			0.000	0.000	0.000		0.089	-	-	0.000	0.000	0.000		0.183	-	-			0.096
10.000	0.000	0.000	0.000		0.096	-	-	0.000	0.000	0.000		0.204	-	-			0.000	0.000	0.000		0.291	-	-	0.000	0.000	0.000		0.385	-	-			0.100
11.000	0.000	0.000	0.000		0.001	-	-	0.000	0.000	0.000		0.019	-	-			0.000	0.000	0.000		1.20	-	-	0.000	0.000	0.000		1.21	-	-			0.110
12.000	0.000	0.000	0.000		0.001	-	-	0.000	0.000	0.000		0.001	-	-			0.000	0.000	0.000		2.20	-	-	0.000	0.000	0.000		2.20	-	-			0.120
13.000	0.000	0.000	0.000		0.001	-	-	0.000	0.000	0.000		0.001	-	-			0.000	0.000	0.000		3.20	-	-	0.000	0.000	0.000		3.20	-	-			0.130
14.000	0.000	0.000	0.000		0.002	-	-	0.000	0.000	0.000		0.001	-	-			0.000	0.000	0.000		4.20	-	-	0.000	0.000	0.000		4.20	-	-			0.140
15.000	0.000	0.000	0.000		0.012	-	-	0.000	0.000	0.000		0.001	-	-			0.000	0.000	0.000		5.20	-	-	0.000	0.000	0.000		5.20	-	-			0.150
Σύνολο:						0	1						0	1	0	0					0	0						0	0	0	0		
Αριθμός Πράξεων:						0							0		0						0.00							0		0			

ΟΤΕ (ΚΟ)

(Μέγεθος Συμβολαίου: 100 Χρεόγραφα, Τρόπος Εξάσκησης: Αμερικάνικος, Φυσική Παράδοση)

Τιμή Εξάσκησης	Δικαιώματα Αγοράς														Δικαιώματα Πώλησης											Τιμή Εξάσκησης			
	Σεπτέμβριος 2019						Οκτώβριος 2019						Λοιποί Μήνες		Σεπτέμβριος 2019						Οκτώβριος 2019						Λοιποί Μήνες		
	Άνοιγμα	Ανιγν. Τιμή	Καπιτ. Τιμή	Τελ. Τιμή	Τιμή κλεισ.	Όγκος	Ανοικτές θέσεις	Άνοιγμα	Ανιγν. Τιμή	Καπιτ. Τιμή	Τελ. Τιμή	Τιμή κλεισ.	Όγκος	Ανοικτές θέσεις	Όγκος	Ανοικτές θέσεις	Άνοιγμα	Ανιγν. Τιμή	Καπιτ. Τιμή	Τελ. Τιμή	Τιμή κλεισ.	Όγκος	Ανοικτές θέσεις	Όγκος	Ανοικτές θέσεις		Όγκος	Ανοικτές θέσεις	
7.600	0.000	0.000	0.000	4.65	-	-											0.000	0.000	0.000	0.001	-	-							0.076
8.000	0.000	0.000	0.000	4.25	-	-											0.000	0.000	0.000	0.001	-	-							0.080
8.400	0.000	0.000	0.000	3.85	-	-											0.000	0.000	0.000	0.001	-	-							0.084
8.800	0.000	0.000	0.000	3.45	-	-	0.000	0.000	0.000		3.47	-	-				0.000	0.000	0.000	0.004	-	-	0.000	0.000	0.000	0.001	-	-	0.088
9.200	0.000	0.000	0.000	3.06	-	-	0.000	0.000	0.000		3.07	-	-				0.000	0.000	0.000	0.001	-	-	0.000	0.000	0.000	0.001	-	-	0.092
9.600	0.000	0.000	0.000	2.66	-	-	0.000	0.000	0.000		2.67	-	-				0.000	0.000	0.000	0.001	-	-	0.000	0.000	0.000	0.001	-	-	0.096
10.000	0.000	0.000	0.000	2.26	-	-	0.000	0.000	0.000		2.27	-	-				0.000	0.000	0.000	0.001	-	-	0.000	0.000	0.000	0.001	-	-	0.100
11.000	0.000	0.000	0.000	1.26	-	-	0.000	0.000	0.000		1.30	-	-				0.000	0.000	0.000	0.004	-	-	0.000	0.000	0.000	0.023	-	-	0.110
12.000	0.000	0.000	0.000	0.403	-	-	0.000	0.000	0.000		0.502	-	-				0.000	0.000	0.000	0.146	-	-	0.000	0.000	0.000	0.228	-	-	0.120
13.000	0.000	0.000	0.000	0.042	-	-	0.000	0.000	0.000		0.110	-	-				0.000	0.000	0.000	0.787	-	-	0.000	0.000	0.000	0.838	-	-	0.130
14.000	0.000	0.000	0.000	0.001	-	-	0.000	0.000	0.000		0.013	-	-				0.000	0.000	0.000	1.75	-	-	0.000	0.000	0.000	1.75	-	-	0.140
15.000	0.000	0.000	0.000	0.001	-	-	0.000	0.000	0.000		0.001	-	-				0.000	0.000	0.000	2.75	-	-	0.000	0.000	0.000	2.75	-	-	0.150
16.000	0.000	0.000	0.000	0.001	-	-	0.000	0.000	0.000		0.001	-	-				0.000	0.000	0.000	3.75	-	-	0.000	0.000	0.000	3.75	-	-	0.160
17.000	0.000	0.000	0.000	0.001	-	-	0.000	0.000	0.000		0.001	-	-				0.000	0.000	0.000	4.75	-	-	0.000	0.000	0.000	4.75	-	-	0.170
18.000	0.000	0.000	0.000	0.001	-	-											0.000	0.000	0.000	5.75	-	-							0.180
Σύνολο:					0	0						0	0	0	0					0	0					0	0	0	0
Αριθμός Πράξεων:					0						0	0	0							0.00					0	0		0	

ΠΕΙΡΑΙΩΣ ΤΡΑΠΕΖΑ (ΚΟ)

(Μέγεθος Συμβολαίου: 100 Χρεόγραφα, Τρόπος Εξάσκησης: Αμερικάνικος, Φυσική Παράδοση)

Τιμή Εξάσκησης	Δικαιώματα Αγοράς													Δικαιώματα Πώλησης																	
	Σεπτέμβριος 2019						Οκτώβριος 2019						Λοιποί Μήνες		Σεπτέμβριος 2019						Οκτώβριος 2019						Λοιποί Μήνες		Τιμή Εξάσκησης		
	Άνοιγμα	Ανιτ Τιμή	Καπιτ Τιμή	Τελ Τιμή	Τιμή κλεισ.	Όγκος	Άνοιγμα	Ανιτ Τιμή	Καπιτ Τιμή	Τελ Τιμή	Τιμή κλεισ.	Όγκος	Άνοιγμα	Ανιτ Τιμή	Άνοιγμα	Ανιτ Τιμή	Καπιτ Τιμή	Τελ Τιμή	Τιμή κλεισ.	Όγκος	Άνοιγμα	Ανιτ Τιμή	Καπιτ Τιμή	Τελ Τιμή	Τιμή κλεισ.	Όγκος	Άνοιγμα	Ανιτ Τιμή			
0.300	0.000	0.000	0.000	2.64	-	-									0.000	0.000	0.000	0.001	-	-											
0.350	0.000	0.000	0.000	2.59	-	-									0.000	0.000	0.000	0.001	-	-											0.004
0.400	0.000	0.000	0.000	2.54	-	-									0.000	0.000	0.000	0.001	-	-											0.004
0.450	0.000	0.000	0.000	2.49	-	-									0.000	0.000	0.000	0.001	-	-											0.005
0.500	0.000	0.000	0.000	2.44	-	-									0.000	0.000	0.000	0.001	-	-											0.005
0.550	0.000	0.000	0.000	2.39	-	-									0.000	0.000	0.000	0.001	-	-											0.006
0.600	0.000	0.000	0.000	2.34	-	-									0.000	0.000	0.000	0.001	-	-											0.006
0.650	0.000	0.000	0.000	2.29	-	-									0.000	0.000	0.000	0.001	-	-											0.007
0.700	0.000	0.000	0.000	2.24	-	-									0.000	0.000	0.000	0.001	-	-											0.007
0.750	0.000	0.000	0.000	2.19	-	-									0.000	0.000	0.000	0.001	-	-											0.008
0.800	0.000	0.000	0.000	2.14	-	-									0.000	0.000	0.000	0.002	-	-											0.008
0.850	0.000	0.000	0.000	2.09	-	-									0.000	0.000	0.000	0.003	-	-											0.009
0.900	0.000	0.000	0.000	2.04	-	-									0.000	0.000	0.000	0.001	-	-											0.009
0.950	0.000	0.000	0.000	1.99	-	-									0.000	0.000	0.000	0.001	-	-											0.010
1.000	0.000	0.000	0.000	1.94	-	-									0.000	0.000	0.000	0.001	-	-											0.010
1.100	0.000	0.000	0.000	1.84	-	-									0.000	0.000	0.000	0.001	-	-											0.011
1.200	0.000	0.000	0.000	1.74	-	-									0.000	0.000	0.000	0.002	-	-											0.012
1.300	0.000	0.000	0.000	1.64	-	-									0.000	0.000	0.000	0.001	-	-											0.013
1.400	0.000	0.000	0.000	1.54	-	-									0.000	0.000	0.000	0.001	-	-											0.014
1.500	0.000	0.000	0.000	1.44	-	-									0.000	0.000	0.000	0.001	-	-											0.015
1.600	0.000	0.000	0.000	1.34	-	-									0.000	0.000	0.000	0.001	-	-											0.016
1.700	0.000	0.000	0.000	1.24	-	-	0.000	0.000	0.000	1.24	-	-			0.000	0.000	0.000	0.001	-	-	0.000	0.000	0.000	0.001	-	-					0.017
1.800	0.000	0.000	0.000	1.14	-	-	0.000	0.000	0.000	1.15	-	-			0.000	0.000	0.000	0.001	-	-	0.000	0.000	0.000	0.001	-	-					0.018
1.900	0.000	0.000	0.000	1.04	-	-	0.000	0.000	0.000	1.05	-	-			0.000	0.000	0.000	0.001	-	-	0.000	0.000	0.000	0.003	-	-					0.019
2.000	0.000	0.000	0.000	0.941	-	-	0.000	0.000	0.000	0.951	-	-			0.000	0.000	0.000	0.001	-	-	0.000	0.000	0.000	0.007	-	-					0.020
2.200	0.000	0.000	0.000	0.741	-	1	0.000	0.000	0.000	0.765	-	-			0.000	0.000	0.000	0.002	-	-	0.000	0.000	0.000	0.020	-	-					0.022
2.400	0.000	0.000	0.000	0.543	-	2	0.000	0.000	0.000	0.594	-	-			0.000	0.000	0.000	0.002	-	-	0.000	0.000	0.000	0.049	-	-					0.024
2.600	0.000	0.000	0.000	0.356	-	-	0.000	0.000	0.000	0.444	-	19			0.000	0.000	0.000	0.014	-	-	0.000	0.000	0.000	0.099	-	-					0.026
2.800	0.000	0.000	0.000	0.199	-	-	0.000	0.000	0.000	0.321	-	-			0.000	0.000	0.000	0.057	-	-	0.000	0.000	0.000	0.175	-	-					0.028
3.000	0.000	0.000	0.000	0.092	-	34	0.000	0.000	0.000	0.224	-	-			0.000	0.000	0.000	0.150	-	50	0.000	0.000	0.000	0.278	-	-					0.030
3.200	0.000	0.000	0.000	0.033	-	-	0.000	0.000	0.000	0.151	-	-			0.000	0.000	0.000	0.292	-	-	0.000	0.000	0.000	0.405	-	-					0.032
3.400	0.000	0.000	0.000	0.010	-	-	0.000	0.000	0.000	0.099	-	-			0.000	0.000	0.000	0.469	-	-	0.000	0.000	0.000	0.553	-	-					0.034
3.600	0.000	0.000	0.000	0.002	-	-	0.000	0.000	0.000	0.063	-	-			0.000	0.000	0.000	0.662	-	-	0.000	0.000	0.000	0.717	-	-					0.036
3.800	0.000	0.000	0.000	0.001	-	-	0.000	0.000	0.000	0.039	-	-			0.000	0.000	0.000	0.860	-	-	0.000	0.000	0.000	0.893	-	-					0.038
4.000	0.000	0.000	0.000	0.001	-	-	0.000	0.000	0.000	0.023	-	-			0.000	0.000	0.000	1.06	-	-	0.000	0.000	0.000	1.08	-	-					0.040
4.400	0.000	0.000	0.000	0.002	-	-									0.000	0.000	0.000	1.46	-	-											0.044

ΠΕΙΡΑΙΩΣ ΤΡΑΠΕΖΑ (ΚΟ)

(Μέγεθος Συμβολαίου: 100 Χρεόγραφα, Τρόπος Εξάσκησης: Αμερικάνικος, Φυσική Παράδοση)

Τιμή Εξάσκησης	Δικαιώματα Αγοράς														Δικαιώματα Πώλησης																				
	Σεπτέμβριος 2019							Οκτώβριος 2019							Λοιποί Μήνες		Σεπτέμβριος 2019							Οκτώβριος 2019							Λοιποί Μήνες		Τιμή Εξάσκησης		
	Άνοιγμα	Ανιψ. Τιμή	Κατωτ. Τιμή	Τελ. Τιμή	Τιμή κλεισ.	Όγκος	Ανοικτές θέσεις	Άνοιγμα	Ανιψ. Τιμή	Κατωτ. Τιμή	Τελ. Τιμή	Τιμή κλεισ.	Όγκος	Ανοικτές θέσεις	Όγκος	Ανοικτές θέσεις	Άνοιγμα	Ανιψ. Τιμή	Κατωτ. Τιμή	Τελ. Τιμή	Τιμή κλεισ.	Όγκος	Ανοικτές θέσεις	Άνοιγμα	Ανιψ. Τιμή	Κατωτ. Τιμή	Τελ. Τιμή	Τιμή κλεισ.	Όγκος	Ανοικτές θέσεις	Όγκος	Ανοικτές θέσεις			
Σύνολα:						0	37							0	19	0	0							0	50							0		0	0
Αριθμός Πράξεων:						0								0		0								0.00								0		0	

Προϊόν Δανεισμού	Υποκείμενος Τίτλος	Πολυμερείς Συναλλαγές[1]					Διμερείς Συναλλαγές[2]		Δανεισμός Τίτλων μέσω ΟΤC[3]
		Ανοιχτές θέσεις[5]	Προσφερόμενη ποσότητα	Μ.Σ.Τ[4]	Όγκος συναλλαγών	Μ.Σ.Τ[4]	Όγκος συναλλαγών	Μ.Σ.Τ[4]	Όγκος συναλλαγών
ALPHABOR	ALPHA BANK (ΚΟ)	53,000	---	---	---	---	---	---	56,231,416
TATTBOR	ATTICA BANK A.T.E. (ΚΟ)	---	---	---	---	---	---	---	370
CENERBOR	CENERGY HOLDINGS (ΚΑ)	---	---	---	---	---	---	---	---
EEEBOR	COCA-COLA HBC AG (ΚΟ)	---	---	---	---	---	---	---	70,905
FFGRPBOR	FOLLI-FOLLIE (ΚΟ)	---	---	---	---	---	---	---	1,314,253
FOYRKBOR	FOURLIS ΣΥΜΜΕΤΟΧΩΝ (ΚΟ)	---	---	---	---	---	---	---	43,505
INTRKBOR	INTRACOM HOLDINGS (ΚΟ)	500	---	---	---	---	---	---	---
BELABOR	JUMBO (ΚΟ)	4,767	---	---	---	---	---	---	99,744
LAMDABOR	LAMDA DEVELOPMENT(ΚΟ)	---	---	---	---	---	---	---	5,000
MIGBOR	MARFIN INVESTMENT GROUP (ΚΟ)	10,000	---	---	---	---	---	---	794,474
QUALBOR	QUALITY & RELIABILITY (ΚΟ)	---	---	---	---	---	---	---	---
TITCBOR	TITAN CEMENT (ΚΑ)	---	---	---	---	---	---	---	16,494
VIOBOR	VIOHALCO SA/NV (ΚΑ)	---	---	---	---	---	---	---	---
ADMIEBOR	ΑΔΜΗΕ ΣΥΜΜΕΤΟΧΩΝ Α.Ε. (ΚΟ)	---	---	---	---	---	---	---	116,144
AEGBOR	ΑΕΡΟΠΟΡΙΑ ΑΙΓΑΙΟΥ (ΚΟ)	---	---	---	---	---	---	---	22,111
ALMYBOR	ΑΛΟΥΜΥΛ (ΚΟ)	---	---	---	---	---	---	---	---
GEKTERNABOR	ΓΕΚ ΤΕΡΝΑ (ΚΟ)	---	---	---	---	---	---	---	27,250
PPCBOR	ΔΕΗ (ΚΟ)	42,733	---	---	---	---	---	---	6,693,974
ETEBOB	ΕΘΝΙΚΗ ΤΡΑΠΕΖΑ (ΚΟ)	5,000	---	---	---	---	---	---	27,205,041
ELLAKTORBOR	ΕΛΛΑΚΤΩΡ (ΚΟ)	10,000	---	---	---	---	---	---	1,898
EXAEBOR	ΕΛΛΗΝ. ΧΡΗΜΑΤΙΣΤΗΡΙΑ Χ.Α. (ΚΟ)	10	---	---	---	---	---	---	123,778
ELPEBOR	ΕΛΛΗΝΙΚΑ ΠΕΤΡΕΛΑΙΑ (ΚΟ)	---	---	---	10,000	3.40%	---	---	53,601
EYDARBOR	ΕΥΔΑΠ (ΚΟ)	248	---	---	---	---	---	---	232,781
INLOTBOR	ΙΝΤΡΑΛΟΤ (ΚΟ)	14,000	---	---	---	---	1,000	0.01%	609,512
MOHBOR	ΜΟΤΟΡ ΟΙΛ (ΚΟ)	1,500	---	---	---	---	---	---	43,134
MYTILBOR	ΜΥΤΙΛΗΝΑΙΟΣ (ΚΟ)	---	---	---	---	---	---	---	35,742
PRABOR	ΟΛΠ (ΚΟ)	---	---	---	---	---	---	---	2,901
OPARBOR	ΟΠΑΠ (ΚΟ)	11,700	---	---	---	---	---	---	1,279,607
HTOBOR	ΟΤΕ (ΚΟ)	---	---	---	---	---	---	---	535,504
TREIRBOR	ΠΕΙΡΑΙΩΣ ΤΡΑΠΕΖΑ (ΚΟ)	2,100	---	---	2,000	4.16%	---	---	25,658,839
PLAISBOR	ΠΛΑΙΣΙΟ COMPUTERS (ΚΟ)	---	---	---	---	---	---	---	1,000

Σημειώσεις Προϊόντων Δανεισμού

[1] - Πολυμερείς Συμβάσεις Δανειοδοσίας των μεθόδων 8-1, 8-2 και 8-3-3 (σύμφ. Με Αποφ.17 ΔΣ του Χρηματιστηρίου).

[2] - Διμερείς Συμβάσεις Δανειοδοσίας των μεθόδων 8-3-1 και 8-3-2 (σύμφ. Με Αποφ. 20 ΔΣ του Χρηματιστηρίου).

[3] - Τα στοιχεία Συναλλαγές Δανεισμού Τίτλων μέσω ΟΤC δηλώνονται από τους χειριστές ΣΑΤ και αφορούν τις ποσότητες που έχουν καταγραφεί στο ΣΑΤ έως και τη προηγούμενη εργάσιμη ημέρα.

[4] - Μ.Σ.Τ.: - Μέση Σταθμισμένη Τιμή (ως προς τα τεμάχια)

[5] - Τα στοιχεία αφορούν σε ανοιχτές θέσεις πριν την έναρξη της συνεδρίασης

Προϊόν Δανεισμού	Υποκείμενος Τίτλος	Πολυμερείς Συναλλαγές[1]					Διμερείς Συναλλαγές[2]		Δανεισμός Τίτλων μέσω OTC[3]
		Ανοικτές θέσεις[5]	Προσφερόμενη ποσότητα	Μ.Σ.Τ[4]	Όγκος συναλλαγών	Μ.Σ.Τ[4]	Όγκος συναλλαγών	Μ.Σ.Τ[4]	Όγκος συναλλαγών
SARBOR	ΣΑΡΑΝΤΗΣ ΓΡ. (ΚΟ)	4,827	---	---	---	---	---	---	19,882
TENERGYBOR	ΤΕΡΝΑ ΕΝΕΡΓΕΙΑΚΗ (ΚΟ)	---	---	---	---	---	---	---	19,403
TITKBOR	ΤΙΤΑΝ (ΚΟ)	---	---	---	---	---	---	---	190,075
EUROBBOR	ΤΡΑΠΕΖΑ EUROBANK ERGASIAS (ΚΟ)	10,000	---	---	20,000	2.65%	---	---	69,667,263

Σημειώσεις Προϊόντων Δανεισμού

[1] - Πολυμερείς Συμβάσεις Δανειοδοσίας των μεθόδων 8-1, 8-2 και 8-3-3 (σύμφ. Με Αποφ.17 ΔΣ του Χρηματιστηρίου).

[2] - Διμερείς Συμβάσεις Δανειοδοσίας των μεθόδων 8-3-1 και 8-3-2 (σύμφ. Με Αποφ. 20 ΔΣ του Χρηματιστηρίου).

[3] - Τα στοιχεία Συναλλαγές Δανεισμού Τίτλων μέσω OTC δηλώνονται από τους χειριστές ΣΑΤ και αφορούν τις ποσότητες που έχουν καταγραφεί στο ΣΑΤ έως και τη προηγούμενη εργάσιμη ημέρα.

[4] - Μ.Σ.Τ.: - Μέση Σταθμισμένη Τιμή (ως προς τα τεμάχια)

[5] - Τα στοιχεία αφορούν σε ανοικτές θέσεις πριν την έναρξη της συνεδρίασης

Κωδικό και ονομασίες Κλάδων Οικονομικής Δραστηριότητας του Χρηματιστηρίου Αθηνών

12003 - Διαπραγματεύσιμα Αμοιβαία Κεφάλαια	10101010 Υπηρεσίες Ηλεκτρονικών Υπολογιστών
10101015 Λογισμικό	10102030 Υλικό Υπολογιστών
15101010 Εξοπλισμός Τηλεπικοινωνιών	15102015 Υπηρεσίες Τηλεπικοινωνιών
20101010 Υγειονομικές Μονάδες	20101025 Υπηρεσίες Υγείας
20102010 Ιατρικός Εξοπλισμός	20103015 Φαρμακευτικά Προϊόντα
30101010 Τράπεζες	30202000 Διαφοροποιημένες Χρηματοοικονομικές Υπηρεσίες
30202010 Διαχείριση Κεφαλαίων & Θεματοφύλακες	30202015 Επενδυτικές Υπηρεσίες
30302010 Γενικές Ασφάλειες	30302015 Μεσίτες Ασφαλίσεων
35101010 Συμμετοχές & Ανάπτυξη Ακίνητης Περιουσίας	35101015 Υπηρεσίες Ακίνητης Περιουσίας
35102000 Διαφοροποιημένες Α.Ε.Ε.Α.Π.	35102030 Α.Ε.Ε.Α.Π. Επαγγελματικών Χώρων
40201040 Υπηρεσίες Ενοικίασης και Χρηματοδοτικής Μίσθωσης	40202010 Κατασκευή Κατοικιών
40202015 Έπιπλα	40202020 Οικιακές Συσκευές
40203040 Ηλεκτρονική Ψυχαγωγία	40203045 Παιχνίδια
40204020 Ρούχα και Αξεσουάρ	40301010 Ψυχαγωγία
40301030 Εκδόσεις	40301035 Ραδιοτηλεοπτικοί Φορείς
40401010 Διαφοροποιημένοι Έμποροι	40401020 Εμπόριο Ενδυμάτων
40401025 Εμπόριο Προϊόντων Οικιακής Βελτίωσης	40401030 Εξειδικευμένο Λιανικό Εμπόριο
40501010 Αεροπορικές Εταιρείες	40501015 Ταξίδια & Τουρισμός
40501020 Τυχερά Παιχνίδια	40501025 Ξενοδοχεία & Πανσιόν
45101015 Απόσταξη & Οινοπαραγωγή	45101020 Αναψυκτικά
45102010 Γεωργεία, Αλιεία, Εκτροφή και Φυτείες	45102020 Τρόφιμα
45103010 Καπνός	45201010 Λιανικό & Χονδρικό Εμπόριο Τροφίμων
45201020 Είδη Προσωπικής Φροντίδας	50101010 Κατασκευές
50101030 Τσιμέντα	50101035 Άλλα Οικοδομικά Υλικά
50202010 Ηλεκτρικά Εξαρτήματα	50203000 Διαφοροποιημένες Βιομηχανίες
50203015 Πλαστικά	50203030 Υλικά Συσκευασίας
50204000 Μηχανήματα Βιομηχανικού Εξοπλισμού	50204020 Μηχανήματα Κατασκευών
50205010 Προμηθευτές Βιομηχανίας	50205020 Υποστηρικτικές Υπηρεσίες προς Επιχειρήσεις
50205030 Υπηρεσίες Μαζικής Εκτύπωσης	50206015 Εμπορικά Οχήματα & Ανταλλακτικά
50206030 Θαλάσσιες Μεταφορές	50206060 Υπηρεσίες Μεταφορών
55101000 Διαφοροποιημένα Υλικά	55101020 Κλωστοϋφαντουργικά Προϊόντα
55102000 Ορυχεία	55102010 Σίδηρος & Χάλυβας
55102015 Μεταλλουργία	55102035 Αλουμίνιο
60101000 Καθετοποιημένες Εταιρ. Πετρελαίου & Φυσικού Αερίου	60101020 Διυλιστήρια & Εμπορία Πετρελαιοειδών
65101010 Εναλλακτική Ηλεκτρική Ενέργεια	65101015 Συμβατική Ηλεκτρική Ενέργεια
65102030 Ύδρευση	



ATHEX
Athens Stock Exchange

Λεωφ. Αθηνών 110 104 42 Αθήνα
110, Athinon Ave. GR 104 42 Athens
tel. (+30)210-33.66.800, fax (+30)210-33.66.101
www.athexgroup.gr